

PLAN DE DESARROLLO MUNICIPAL DE JURADÓ

"Para que el cambio continúe"

2012- 2015



Alcaldía de Juradó
"Para que el cambio continúe"





GABINETE MUNICIPAL

JAVIER ANTONIO LENIS CÓRDOBA
Alcalde Municipal

CÉSAR ARMANDO GONZÁLEZ PEREA
Secretario General y de Gobierno

ELEUTERIO VALOIS DÍAZ
Secretario de Planeación y Obras Públicas

RONALD HERNÁNDEZ MURILLO
Secretario de Hacienda

ERLIN MURILLO MURILLO
Secretario de Salud

LUIS ÁNGEL OSPINA
Coordinador de Deportes

MANUEL RICARDO ABADÍA
Coordinador de Cultura

CARLOS EDUARDO MONG GUTIÉRREZ
Director Umata

MAYANI MURILLO GONZÁLEZ
Comisaria de Familia

AYDE MARITZA RIVAS RIVAS
Trabajadora Social

ALIX REYES CÓRDOBA
Inspector de Policía

MARÍA DEL PILAR VALENCIA GONZÁLEZ
Jefe de Control Interno



CONCEJO MUNICIPAL

ACUERDO No. 06 DE 2012
(Mayo 25)

POR EL CUAL SE ADOPTA EL PLAN DE DESARROLLO MUNICIPAL DE JURADÓ PARA EL PERÍODO CONSTITUCIONAL 2012-2015

HONORABLES CONCEJALES

ARQUIMEDEZ LANO CABRERA

DIANETH ACHITO DOGIRAMA

YARIELA ESTRADA TORRES

EDISON MENA PEREA

NIRLA MIREYA LUNA HINESTROZA

LUZ GLADYS CELIS PACHECO

MARIA LUCELI ARBOLEDA CORDOBA

MESA DIRECTIVA

EDISON MENA PEREA
Presidente

MARIA LUCELI ARBOLEDA CÓRDOBA
Primer Vicepresidente

LUZ GLADYS CELIS PACHECO
Segunda Vicepresidente

LUZ MARINA RENTERÍA RENTERÍA
Secretaria General

YALETH SAMIRA MORENO CUESTA
Personera Municipal

El Honorable Concejo Municipal de Juradó, en ejercicio de sus atribuciones legales, específicamente de las que le confieren los artículos 339 y 340 de la Constitución Nacional, la ley 152 de 1994 (por la cual se establece la ley orgánica del plan de desarrollo y regula el procedimiento para elaborar, aprobar, ejecutar y evaluar los planes de desarrollo conforme a las prioridades de los grupos sociales que conforman la entidad territorial) y el programa de gobierno del alcalde y define a su vez los mecanismos para su armonización y articulación con los procesos presupuestales, y las funciones de cada dependencia e instancias que participan en el proceso, resaltando la participación de la sociedad civil, y

CONSIDERANDO:

- Que los planes de desarrollo son la "carta de navegación" y el principal instrumento de planeación y gestión del desarrollo integral de las entidades territoriales,
- Que en el proceso de elaboración y formulación del plan de desarrollo municipal se han acatado los principios generales y las principales características que rigen para los planes de desarrollo municipales,
- Que el contenido del mismo está acorde con los lineamientos de orden legal y conceptual sobre el particular,
- Que se han convocado los distintos actores sociales y comunitarios, las instancias legales y las autoridades correspondientes,
- Que el consejo municipal de planeación fue debidamente convocado para conocer del proyecto del plan de desarrollo municipal, emitiendo su concepto favorable y certificando que está acorde con el programa de gobierno del alcalde y las necesidades prioritarias de la comunidad juradoseña,
- Que se ha considerado la interrelación que debe existir entre el plan de desarrollo y los otros instrumentos de planeación según el ciclo de la gestión pública,
- Que todo lo actuado para la elaboración y formulación del plan se ha hecho de acuerdo al marco normativo básico que rige para los planes de desarrollo,



ACUERDA:

ARTÍCULO PRIMERO.- Adoptese como "Plan de Desarrollo Municipal de Juradó", para la vigencia fiscal de 2012-2015, el siguiente:

MISIÓN

La misión del municipio de Juradó es la de liderar el desarrollo local, en procura del bienestar general y el mejoramiento de la calidad de vida de los juradoseños, prestando los servicios públicos que ordena la ley, construyendo las obras que demande el progreso local, ordenando el desarrollo de su territorio, promoviendo la participación ciudadana, el mejoramiento social y cultural de sus habitantes, articulando los sectores productivos, económicos, sociales, políticos, culturales y ambientales, y aprovechando las ventajas comparativas del municipio.

VISIÓN

En el 2020, Juradó será un municipio reconocido nacional e internacionalmente por su condición de distrito fronterizo, caracterizado por una economía pujante sustentada en el intercambio de mercancías producto de su ubicación geográfica (frontera colombo-panameña), con un sector institucional fuerte y la buena calidad de vida de sus habitantes.

Juradó habrá logrado una economía competitiva y sólida, basada en la estabilidad y sostenibilidad de los sectores pesquero, turístico, agropecuario y el intercambio comercial fronterizo, derivados del reconocimiento de sus potencialidades, de la explotación racional y sostenible de sus recursos naturales y del aprovechamiento de sus ventajas comparativas.

La comunidad juradoseña se caracterizará por ser pacífica y participativa, apegada a la cultura local y regional, donde reinen los criterios de equidad, justicia, respeto por los derechos humanos y la protección del medio ambiente.

El plan de desarrollo define recursos en el plan de inversiones para construir o participar en la construcción de una visión de territorio, por valor equivalente a 50 salarios mínimos legales mensuales.

PRINCIPIOS RECTORES DEL EJERCICIO DE COMPETENCIA

Los municipios ejercen las competencias que les atribuyen la Constitución y la Ley, conforme a los principios señalados en la Ley orgánica de ordenamiento territorial y en especial con sujeción a los siguientes:

a) COORDINACIÓN: En virtud de este principio, las autoridades municipales al momento de desarrollar y ejercitar sus propias competencias deberán conciliar su actuación con el principio armónico que debe existir entre los diferentes niveles de autoridad en ejercicio de sus atribuciones;

b) CONCURRENCIA: Cuando sobre una materia se asignen a los municipios, competencias que deban desarrollarse en unión o relación directa con otras autoridades o entidades territoriales, deberán ejercerlas de tal manera que su actuación no se prolongue más allá del límite fijado en la norma correspondiente, buscando siempre el respeto de las atribuciones de las otras autoridades o entidades;

c) SUBSIDIARIEDAD: Cuando se disponga que los municipios pueden ejercer competencias atribuidas a otros niveles territoriales o entidades, en subsidio de éstos, sus autoridades sólo entrarán a ejercerlas una vez que se cumplan plenamente las condiciones establecidas para ellos en la norma correspondiente y dentro de los límites y plazos fijados al respecto.

Así mismo, cuando por razones de orden técnico o financiero debidamente justificadas, los municipios no puedan prestar los servicios que les impone la Constitución y la Ley, las entidades territoriales de nivel superior y de mayor capacidad deberán contribuir transitoriamente a la gestión de los mismos, a solicitud del respectivo municipio. Las gestiones realizadas en desarrollo de este principio se ejercerán sin exceder los límites de la propia competencia y en procura de fortalecer la autonomía local.

PRINCIPIOS RECTORES DE LA ADMINISTRACIÓN MUNICIPAL

La organización y el funcionamiento de los municipios se desarrollarán con arreglo a los postulados que rigen la función administrativa y regulan la conducta de los servidores públicos, y en especial; con sujeción a los principios de eficacia, eficiencia, publicidad y transparencia, moralidad, responsabilidad e imparcialidad, de acuerdo con los siguientes criterios:

a) EFICACIA: Los municipios determinarán con claridad la misión, propósito y metas de cada una de sus dependencias o entidades; definirán al ciudadano como centro de su actuación dentro de un enfoque de excelencia en la prestación de sus servicios y establecerá rigurosos sistemas de control de resultados y evaluación de programas y proyectos;

b) EFICIENCIA: Los municipios deberán optimizar el uso de los recursos financieros, humanos y técnicos, definir una organización administrativa racional que les permita cumplir de manera adecuada las funciones y servicios a su cargo, crear sistemas adecuados de información, evaluación y control de resultados, y aprovechar las ventajas comparativas que ofrezcan otras entidades u organizaciones de carácter público o privado.

En desarrollo de este principio se establecerán los procedimientos y etapas estrictamente necesarios para asegurar el cumplimiento de las funciones y servicios a cargo del municipio, evitar dilaciones que retarden el trámite y la culminación de las actuaciones administrativas o perjudiquen los intereses del municipio;

c) PUBLICIDAD Y TRANSPARENCIA: Los actos de la administración municipal son públicos y es obligación de la misma facilitar el acceso de los ciudadanos a su conocimiento y fiscalización, de conformidad con la Ley;

d) MORALIDAD: Las actuaciones de los servidores públicos municipales deberán regirse por la Ley y la ética propias del ejercicio de la función pública;

e) RESPONSABILIDAD: La responsabilidad por el cumplimiento de las funciones y atribuciones establecidas en la Constitución y en la presente Ley, será de las respectivas autoridades municipales en lo de su competencia. Sus actuaciones no podrán conducir a la desviación o abuso de poder y se ejercerán para los fines previstos en la Ley. Las omisiones antijurídicas de sus actos darán lugar a indemnizar los daños causados y a repetir contra los funcionarios responsables de los mismos;

f) IMPARCIALIDAD: Las actuaciones de las autoridades y en general, de los servidores públicos municipales y distritales se regirán por la Constitución y la ley, asegurando y garantizando los derechos de todas las personas sin ningún género de discriminación.

CARACTERÍSTICAS GENERALES DEL MUNICIPIO



Alcaldía de Juradó
"Para que el cambio continúe"



CARACTERÍSTICAS GENERALES DEL MUNICIPIO

La cabecera municipal de Juradó está localizada aproximadamente a 320 kilómetros de la capital del departamento del Chocó (Quibdó), al noroeste de la misma, a los 07° 06' 41" de latitud norte y a los 77° 46' 17" de longitud oeste del meridiano de Greenwich, a unos 5 metros sobre el nivel del mar, con una temperatura promedio de 27°C y que varía de acuerdo a la época del año y los factores climáticos entre 27 y 33 grados centígrados. Presenta una humedad relativa permanente del 95% y una precipitación media anual de 4.980mm. El municipio de Juradó se encuentra ubicado a 95 Km. de Bahía Solano, tiene una extensión de 1352 kilómetros cuadrados. La población proyectada en los años 2004 y 2005, según el DANE en documento entregado a la alcaldía municipal el 5 de mayo de 2005, hay un total de 5.322 personas; 2.369 en la cabecera municipal y 2.953 en el resto del territorio.

LÍMITES DEL MUNICIPIO

Juradó limita al norte con la República de Panamá, por el oeste con el municipio de Riosucio, por el sur con el municipio de Bahía Solano y por el oeste con el océano pacífico, la cabecera municipal de Juradó se halla ubicada a orillas del mar pacífico, en un territorio insular que determinan la desembocadura de los ríos Juradó y Partadó, los cuales luego de unirse, se separan para desembocar en dos bocanas de acceso al mar. (Boca vieja y boca nueva), conformando así un pequeño islote que queda expuesto a las inclemencias del mar y de los ríos.

El territorio es ligeramente quebrado, selvático y húmedo, correspondiendo por el occidente en los límites con la República de Panamá a la serranía del Darién, y por el sur occidente con la serranía del Baudó. En cuanto al clima, por la conformación de su relieve, se encuentra situado en los pisos térmicos cálidos y medio. La situación climática del territorio costero se ve afectada por las épocas de invierno y verano, puesto que tienen una incidencia directa en los vientos y en el comportamiento del mar.

En la zona rural se posee una gran riqueza en bosques naturales en los que predominan algunas especies forestales como: Roble, Abarco, Cedro, Insive, Caracolí, Almendro, Jiguanegro, Clavellino, Peine Mono, Higuerón, Mora, Sande, Huina y las últimas manchas de caoba existentes en el país. Los ríos que bañan el territorio en su mayoría son cortos, entre ellos sobresalen: Río Juradó, Partadó, Curiche, Jiguadó, Jampabadó y Putumia. Los ríos Juradó y Partadó ofrecen navegabilidad para embarcaciones menores que utilizan motores fuera de borda y facilitan la actividad comercial, agrícola y maderera. De los habitantes de Juradó, el 43.2% viven en la zona urbana, mientras que el 56.8% se encuentra en la zona rural. Por sexos, el 50% corresponde a hombres y el 49.6% a mujeres; según clasificación del Departamento Nacional de Planeación, DNP, Juradó es un municipio de categoría 6 (información DANE, 1993).

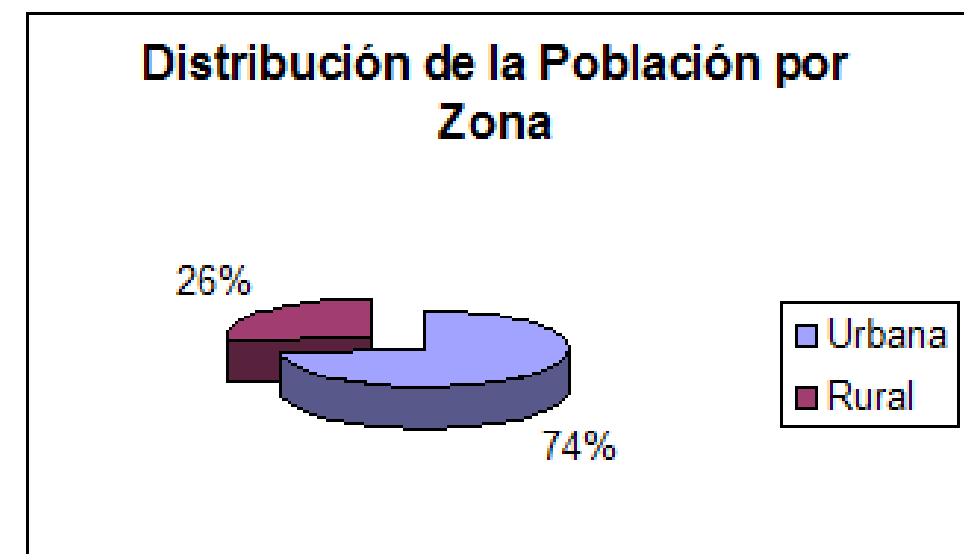
POBLACIÓN MUNICIPIO DE JURADÓ

El municipio tiene 4275 personas ubicadas en toda la geografía del Municipio

TOTAL DE LA POBLACIÓN	TOTAL CABECERA	%	TOTAL RURAL	%
4275	2881	73.57	1394	26.43

Fuente DANE

DISTRIBUCIÓN DE LA POBLACIÓN POR ZONA



Fuente Equipo IIAP

DISTRIBUCIÓN DE LA POBLACIÓN POR GRUPOS ÉTNICOS

En el municipio de Juradó se distinguen dos grupos étnicos bien diferenciados. Los primeros y más representativos son los grupos de las comunidades negras; cerca del 76.81% pertenecen a la etnia afro colombiana, el 21.19 % lo conforman las comunidades indígenas, del grupo de los Emberás y Waunanás, también se distinguen grupos mestizos (2%), especialmente en la cabecera municipal, llegados de otras regiones del país (Valle, Antioquia, Córdoba, Caldas) que se han establecido como aserradores y comerciantes.



De los Indígenas: Según los sonidos lingüísticos, las lenguas de los aborígenes que pueblan los ríos de la Costa pacífica, especialmente los de los municipios Bajo Baudó, Nuquí, Bahía Solano y Juradó pertenecen a la familia lingüística Chocó y que según los sonidos es Karibe - Karibe, con alguna influencia Chibcha, de esta gran familia lingüística Chocó se desprenden las Waunaná y Emberá, voces que significan gente.

Los indígenas se encuentran ubicados en las partes altas de los ríos, tales como: Ambapatato, Bellavista y El Cedral.

Los asentamientos indígenas se encuentran a ciertas distancias una de otras; los cuales se comunican por intermedio de caminos y por el río.

El siguiente cuadro muestra la población indígena:

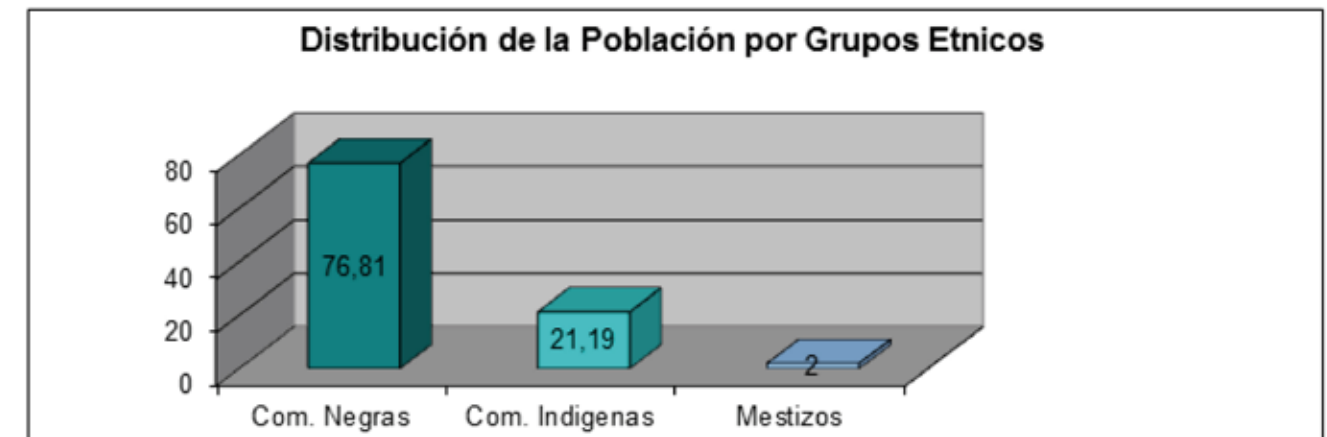
POBLACIÓN INDÍGENA DEL MUNICIPIO DE JURADÓ

POBLACIÓN	SEXO		TOTAL	No. DE VIVIENDAS
	HOMBRE	MUJER		
Ambapatato	57	59	116	24
Buenavista	82	61	143	30
Cedral	130	131	261	50
Dichardí	85	108	193	40
Dos Bocas	60	84	144	26
Eyasake	40	60	100	26
Higueronal	14	14	28	7
Jumaracarrá	60	74	134	30
Santa Teresita	47	48	95	24
TOTAL	555	639	1214	257

De los grupos Afro colombianos: Los afro colombianos han construidos sus viviendas en las orillas del mar; Juradó (Cabecera Municipal), Curiche, Guarín, Coredó, Patajona, Aguacate, Piñita y Punta Ardita.

La etnia afro colombiana que tiene sus asentamientos en las franjas costeras se comunican por vía marítima, lanchas, y por las playas, aprovechando la bajamar.

DISTRIBUCIÓN DE LA POBLACIÓN POR GRUPOS ÉTNICOS



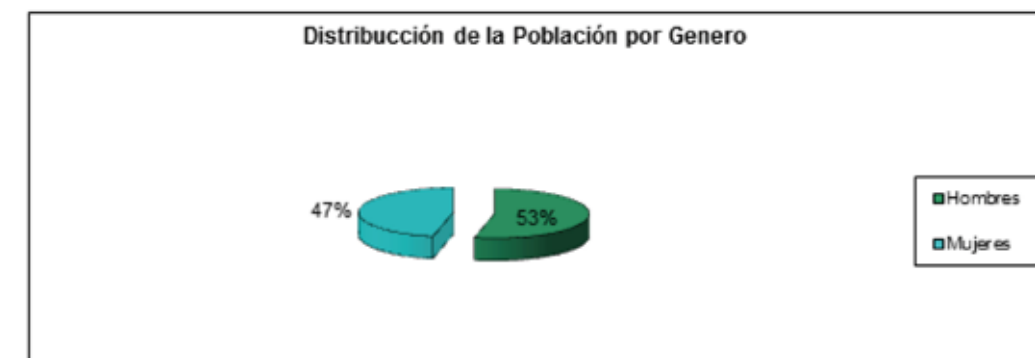
Fuente Equipo IIAP

Fuente Equipo IIAP

DISTRIBUCIÓN DE LA POBLACIÓN POR GÉNERO

En el Municipio de Jurado hay una población de 2.319 hombres y 1.956 mujeres; equivalentes al 53% y 47% respectivamente.

GENERO	TOTAL	%
Mujeres	1956	47
Hombres	2319	53
TOTAL	4275	100



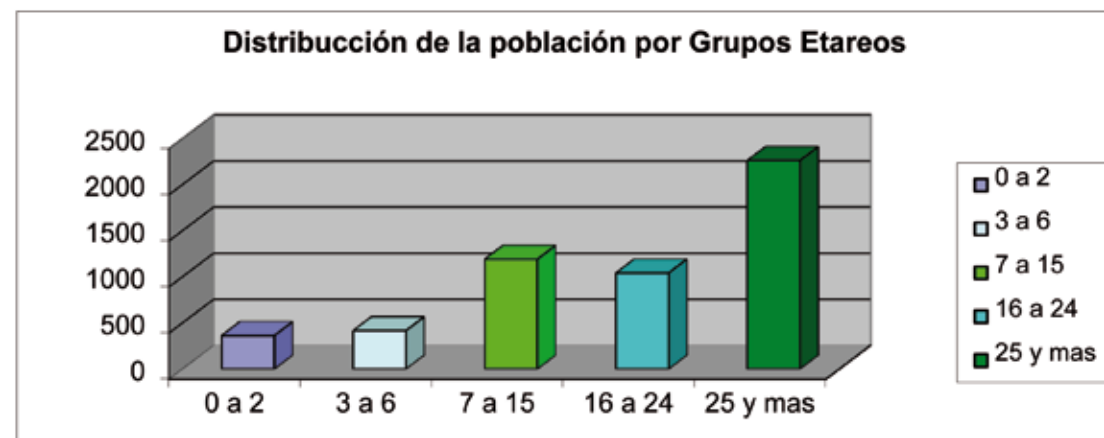
Fuente Equipo IIAP



DISTRIBUCIÓN DE LA POBLACIÓN POR GRUPOS ETAREOS

La distribución de la población por sexo en el municipio de Juradó, muestra las siguientes características, muestra una población relativamente joven ya que el 57.12% de la población se encuentra entre los rangos de cero (0) a veinticuatro (24) años, los grupos infantiles de 0 a 2 años, de 3 a 6 años y de 7 a 15 años con 6.88%, 7.89% y 22.58% respectivamente son los más representativos dentro de toda la población le corresponden un 37.35% del total.

DETALLE	0-2	3-6	7-15	16-24	25 Y MÁS	TOTAL
Municipio de Jurado	363	416	691	1043	1762	4275
Porcentaje	6.88	7.89	22.58	19.77	42.88	100
Porcentaje Acumulado	6.88%	14.77%	37.35%	57.12%	100%	



Fuente Equipo IIAP

LOS CENTROS POBLADOS DEL MUNICIPIO

CENTROS POBLADOS	
Mayores	Menores
Coredó	El Morro Juan Rudas
Punta Cruces	Bahía Octavia Chaguerá Borojón San Felipe Castellano

Punta Ardita	Punta Brava
Curiche	El Cedro El Roto
Guarín	Cucaracha
Aguacate	Sor Pacífico Patajoná

Además de las comunidades indígenas de: Dichardí, Bellavista, Santa Teresita, Ambapatato, Dos Bocas, Eyasake, Higueral, Cedral y Jumaracarrá.

Cabecera Municipal. Función: Cumple el rol de núcleo político administrativo principal del municipio y concentra el mayor porcentaje de habitantes.

Centros Poblados Mayores. Lo constituyen los centros de segunda jerarquía poblacional después de la Cabecera Municipal; que son: Coredó, Punta Cruces, Curiche y Punta Ardita presentando un desarrollo menor en comercio y servicios y además, cumplen el rol de centros de relevo y prestación de servicios a la población rural.

Asentamientos Menores. Lo constituyen asentamientos con incipiente o inexistente infraestructura para la prestación de servicios. Presentan baja concentración poblacional; las ubicación y desarrollo habitacional es disperso, sin ningún progreso en el comercio y servicios, contando con una alta dependencia de los centros poblados anteriores.

- Estos son:
- | | |
|-------------------------|------------------------|
| a. El Morro | b. Juan Ruda |
| c. Bahía Octavia | d. Changuerá |
| e. Borojón | f. San Felipe |
| g. Castellano | h. Punta Brava |
| i. El Cedro | j. El Roto |
| k. Cucaracha | l. Sor Pacífico |
| m. Patajoná | |

Así como las comunidades indígenas de Dichardí, Bellavista, Santa Teresita, Ambapatato, Dos Bocas, Eyasake, Higueral, Cedral y Jumaracarrá.

PARTICIPACION COMUNITARIA

Se garantizará la participación comunitaria a través del Consejo Territorial de Planeación, La sociedad Civil y las organizaciones de base, que permitan la integración y la convivencia armónica en el desarrollo y ejecución del Plan de Desarrollo del Municipio de Juradó, creando espacios solutivos de información ciudadana, transparencia y rendición de cuentas periódicas por lo menos 2 veces al año. De igual manera se realizaran talleres, asambleas y consejos de gobiernos para la elaboración, seguimiento y evaluación del Plan de Desarrollo, con la participación activa de la sociedad civil y la comunidad en general.

PRESUPUESTO



Alcaldía de Juradó
"Para que el cambio continúe"



**PRESUPUESTO DE INVERSIÓN
(PROYECTADO) 2012 – 2015 SGP
(\$19.616.060.099)**

SGP 2012 - 2015	
EDUCACIÓN	1.107.799.701,92
CALIDAD – MATRÍCULA	1.049.651.850,54
CALIDAD – GRATUIDAD	58.147.896,38
TOTAL	1.107.799.701,92
CALIDAD - MATRÍCULA	
PREINVERSIÓN: ESTUDIOS, DISEÑOS, CONSULTORIAS, ASESORIAS E INTERVENTORIAS	129.303.750,00
CONSTRUCCIÓN AMPLIACIÓN Y ADECUACIÓN DE INFRAESTRUCTURA EDUCATIVA	258.607.500,00
MANTENIMIENTO DE INFRAESTRUCTURA EDUCATIVA	64.651.875,00
DOTACIÓN INSTITUCIONAL DE INFRAESTRUCTURA EDUCATIVA	86.202.500,00
DOTACIÓN INSTITUCIONAL DE MATERIAL Y MEDIOS PEDAGÓGICOS PARA EL APRENDIZAJE	61.668.540,09
PAGO DE SERVICIOS PÚBLICOS DE LAS INSTITUCIONES EDUCATIVAS	2.176.613,13
TRANSPORTE ESCOLAR	12.930.375,00
CAPACITACIÓN A DOCENTES Y DIRECTIVOS DOCENTES	86.202.500,00
FUNCIONAMIENTO BÁSICO DE LOS ESTABLECIMIENTOS EDUCATIVOS ESTATALES	21.550.625,00
ALIMENTACIÓN ESCOLAR	326.357.522,00
CALIDAD – GRATUIDAD 58.147.896,38	
TRANSPORTE ESCOLAR CON OTROS REC. K	4.310,13
FUNCIONAMIENTO BÁSICO DE LOS ESTABLECIMIENTOS EDUCATIVOS ESTATALES, EXCEPTO SERVICIOS PÚBLICOS	58.143.586,25

SGP 2012 - 2105	
SALUD	\$5.394.112.748,29
RÉGIMEN SUBSIDIADO	\$4.719.918.121,04
SALUD PÚBLICA	\$674.194.627,25

RÉGIMEN SUBSIDIADO	
Afiliación al régimen subsidiado - continuidad	\$3.593.702.448,90
Afiliación al régimen subsidiado - ampliación	\$1.053.539.805,52
Interventoría del régimen subsidiado	\$67.124.912,66
Supersalud	\$5.546.643,83
SALUD PÚBLICA	
Salud infantil	\$120.692.120,25
Salud sexual y reproductiva	\$94.822.750,00
Las enfermedades transmisibles y las zoonosis	\$69.966.159,99
Salud oral	\$43.101.250,00
Nutrición	\$12.930.375,00
La gestión para el desarrollo operativo y funcional del PNSP	\$246.479.472,01
Pago de déficit de inversión en salud pública con R.P.	\$86.202.500,00

SGP 2012 - 2015	
Agua potable y saneamiento básico (sin incluir proyectos de VIS)	\$2.360.139.467,27
Servicio de acueducto	\$781.497.757,96
Servicio de alcantarillado	\$729.380.493,66
Servicio de aseo	\$676.851.905,52
Construcción, recuperación y mantenimiento de obras de saneamiento básico rural	\$43.101.250,00
Transferencias para el plan departamental de agua potable y saneamiento básico con R.P.	\$4.310,13
Pago de déficit de inversión en agua potable y saneamiento básico con R.P.	\$129.303.750,00



SGP 2012 -2015	
Deporte y recreación	\$546.522.134,57
Cultura	\$1.282.691.950,06
Servicios públicos diferentes a acueducto alcantarillado y aseo (sin incluir proyectos de vivienda de interés social)	\$323.259,375
Vivienda	\$850.393.864,77
Agropecuario	\$730.612.154,98
Transporte	\$ 568.953.740,50
Ambiental	\$495.664.375,00
Prevención y atención de desastres	\$517.215.000,00
Centros de reclusión	\$86.202.500,00
Promoción del desarrollo	\$344.810.000,00
Atención a grupos vulnerables - promoción social	\$2.806.499.270,72

ATENCIÓN A GRUPOS VULNERABLES - PROMOCIÓN SOCIAL 2012 – 2015	
Protección integral a la primera infancia	\$193.964.245,25
Protección integral de la niñez	\$150.854.375,00
Protección integral a la adolescencia	\$21.550.625,00
Atención y apoyo al adulto mayor	\$474.113.750,00
Atención y apoyo a madres/padres cabeza de hogar	\$21.550.625,00
Atención y apoyo a víctimas de la violencia ley 1448 de 2011	\$103.443.000,00
Programas de discapacidad (excluyendo acciones de salud pública)	\$21.550.625,00
Programas diseñados para la superación de la pobreza extrema en el marco de la red juntos - familias en acción	\$79.306.300,00
Pago de déficit de inversión en atención a grupos vulnerables - promoción social	\$1.589.320.730,22
Atención y apoyo a la población L.G.T.B.	\$ 8.620,25
Protección integral a la juventud	\$21.550.625,00
Atención y apoyo a los grupos indígenas	\$86.202.500,00
Atención y apoyo a los grupos afrocolombianos	\$43.101.250,00

JUSTICIA	\$610.700.279,42
Pago de inspectores de policía	\$75.455.992,07
Contratación de servicios especiales de policía en convenio con la policía nacional	\$64.651.875,00
Pago de comisarios de familia, médicos, psicólogos y trabajadores sociales de las comisarías de familia.	\$298.187.412,36
Desarrollo del Plan Integral de Seguridad y Convivencia Ciudadana con R.P. de D.E.	\$129.303.750,00
Plan de acción de derechos humanos y DIH	\$21.550.625,00
Construcción de paz y convivencia familiar	\$21.550.625,00

FORTALECIMIENTO INSTITUCIONAL 2.012 -2.015 SGP	
Procesos integrales de evaluación institucional y reorganización administrativa	\$215.506.250,00
Programas de capacitación y asistencia técnica orientados al desarrollo eficiente de las competencias de ley	\$775.822.500,00
Actualización del SISBEN con R.P.	\$43.101.250,00
Estratificación socioeconómica con R.P.	\$4.310.125,00
Actualización catastral con R.P.	\$4.310.125,00
Elaboración y actualización del plan de desarrollo	\$172.405.000,00
Elaboración y actualización del plan de ordenamiento territorial	\$43.101.250,00
TOTAL	\$1.258.556.500,00



EQUIPAMIENTO 2.012 -2.015 SGP	
Construcción de dependencias de la administración con otros rec.	\$47.411,38
Mejoramiento y mantenimiento de dependencias de la administración	\$86.202.500,00
Construcción de plazas de mercado, mataderos, cementerios, parques y andenes y mobiliarios del espacio público	\$90.152.625,00
Construcción de plazas de mercado, mataderos, cementerios, parques y andenes y mobiliarios del espacio público con S.G.P.	\$4.310.125,00
Construcción de plazas de mercado, mataderos, cementerios, parques y andenes y mobiliarios del espacio público con R.P.	\$86.202.500,00
Mejoramiento y mantenimiento de plazas de mercado, mataderos, cementerios, parques y andenes y mobiliarios del espacio público	\$86.202.500,00
TOTAL	\$262.965.036,38

AGROPECUARIO 2.012 -2.015 SGP	
Montaje, dotación y mantenimiento de granjas experimentales	\$43.101.250,00
Promoción de alianzas, asociaciones u otras formas asociativas de productores	\$172.405.000,00
Programas y proyectos de asistencia técnica directa rural	\$64.651.875,00
Pago del personal técnico vinculado a la prestación del servicio de asistencia técnica directa rural	\$364.251.529,98
Desarrollo de programas y proyectos productivos en el marco del plan agropecuario	\$86.202.500,00
TOTAL	\$730.612.154,98

TRANSPORTE 2.012 -2.015	
Mejoramiento de vías	\$86.202.500,00
Rehabilitación de vías con otras nales.	\$4.327.365,50
Mantenimiento rutinario de vías	\$86.202.500,00
Mantenimiento periódico de vías	\$172.405.000,00
Construcción de terminales de transporte y aeropuertos	\$4.310.125,00
Mejoramiento y mantenimiento de terminales de transporte y aeropuertos	\$172.405.000,00
Estudios y preinversión en infraestructura	\$21.550.625,00
Planes de tránsito, educación, dotación de equipos y seguridad vial	\$21.550.625,00
TOTAL	\$568.953.740,50

VIVIENDA 2.012 -2.015	
Subsidios para adquisición de vivienda de interés social	\$246.976.364,77
Subsidios para mejoramiento de vivienda de interés social.	\$129.303.750,00
Planes y proyectos de mejoramiento de vivienda y saneamiento básico	\$129.303.750,00
Planes y proyectos para la adquisición y/o construcción de vivienda	\$258.607.500
Subsidios para reubicación de viviendas asentadas en zonas alto riesgo	\$21.550.625,00
Proyectos de titulación y legalización de predios	\$21.550.625,00
Preinversión en infraestructura con R.P.	\$33.101.250,00
TOTAL	\$850.393.864,77



PREVENCIÓN Y ATENCIÓN DE DESASTRES 2.012 -2.015	
Elaboración, desarrollo y actualización de planes de emergencia y contingencia	\$43.101.250,00
Preinversión en infraestructura	\$21.550.625,00
Adecuación de áreas urbanas y rurales en zonas de alto riesgo	\$43.101.250,00
Reubicación de asentamientos establecidos en zonas de alto riesgo	\$33.101.250,00
Atención de desastres	\$172.405.000,00
Fortalecimiento de los comités de prevención y atención de desastres	\$86.202.500,00
Adquisición de bienes e insumos para la atención de la población afectada por desastres	\$64.651.875,00
Infraestructura de defensa contra las inundaciones	\$43.101.250,00
TOTAL	\$517.215.000,00

PROMOCIÓN DEL DESARROLLO 2.012 - 2.015	
Promoción de asociaciones y alianzas para el desarrollo empresarial e industrial	\$64.651.875,00
Promoción de capacitación para empleo	\$43.101.250,00
Asistencia técnica en procesos de producción, distribución y comercialización y acceso a fuentes de financiación	\$43.101.250,00
Promoción del desarrollo turístico	\$86.202.500,00
Fondos destinados a becas, subsidios y créditos educativos universitarios (ley 1012 de 2006)	\$64.651.875,00
Proyectos integrales de ciencia, tecnología e innovación	\$43.101.250,00
TOTAL	\$344.810.000,00

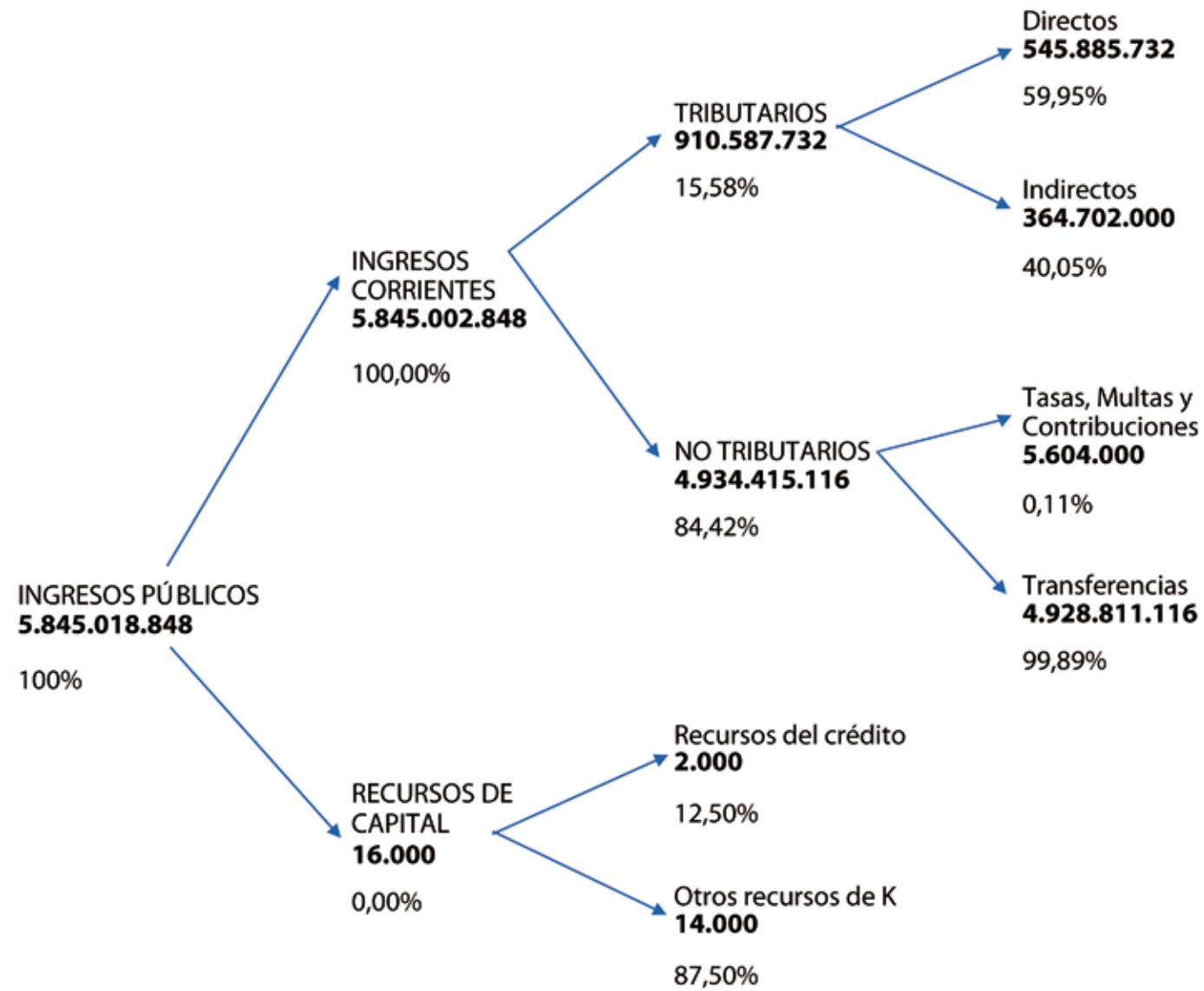
AMBIENTAL 2.012 -2.015 SGP	
Descontaminación de corrientes o depósitos de agua afectados por vertimientos	\$86.202.500,00
Disposición, eliminación y reciclaje de residuos líquidos y sólidos	\$172.405.000,00
Conservación de microcuencas que abastecen el acueducto, protección de fuentes y reforestación de dichas cuencas	\$43.101.250,00
Educación ambiental no formal	\$43.101.250,00
Conservación, protección, restauración y aprovechamiento de recursos naturales y del medio ambiente	\$43.101.250,00
TOTAL	\$495.664.375,00

DESARROLLO COMUNITARIO 2.012 -2.015 SGP	
Programas de capacitación, asesoría y asistencia técnica para consolidar procesos de participación ciudadana y control social	\$21.550.625,00
Procesos de elección de ciudadanos a los espacios de participación ciudadana	\$4.310.125,00
Capacitación a la comunidad sobre participación en la gestión pública	\$43.101.250,00
TOTAL	\$68.962.000

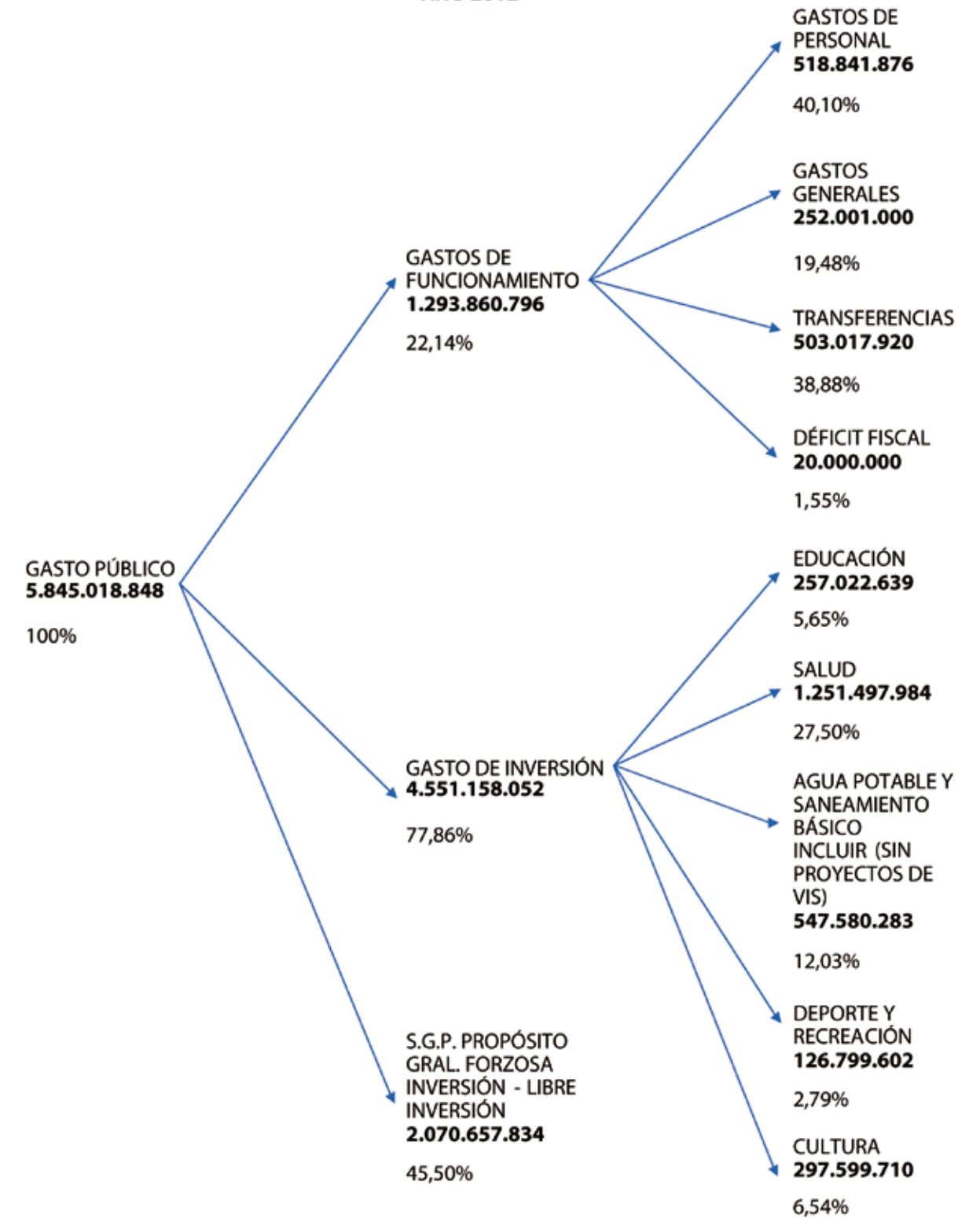
SERVICIOS PÚBLICOS DIFERENTES A ACUEDUCTO ALCANTARILLADO Y ASEO (SIN INCLUIR PROYECTOS DE VIVIENDA DE INTERÉS SOCIAL) 2.012 -2.015 SGP	
Mantenimiento y expansión del servicio de alumbrado público	\$64.651.875,00
Pago de convenios o contratos de suministro de energía eléctrica para el servicio de alumbrado público o para el mantenimiento y expansión del servicio de alumbrado público	\$43.101.250,00
Preinversión en infraestructura	\$129.303.750,00
Construcción, adecuación y mantenimiento de infraestructura de servicios públicos	\$43.101.250,00
Obras de electrificación rural	\$43.101.250,00
TOTAL	\$323.259.375,00



RESUMEN DE INGRESOS PÚBLICOS AÑO 2012



RESUMEN DE GASTOS PÚBLICOS AÑO 2012



SECTOR EDUCACIÓN

PLAN DE DESARROLLO JURADÓ 2012 -2015 "PARA QUE EL CAMBIO CONTINÚE"

TOTAL INVERSIÓN PLURIANUAL	\$1.187.799.747,38	Municipio de Juradó
SECTOR EDUCACIÓN		
TOTAL INVERSIÓN PLURIANUAL SECTOR SALUD	\$8.338.561.794,33	Municipio de Juradó
TOTAL INVERSIÓN PLURIANUAL SECTOR VIVIENDA	\$7.300.000.000,00	Municipio de Juradó
TOTAL INVERSIÓN PLURIANUAL SECTOR SERVICIOS PÚBLICOS DOMICILIARIOS	\$34.498.398.842,25	Municipio de Juradó
TOTAL INVERSIÓN PLURIANUAL SECTOR RECREACIÓN, DEPORTE Y CULTURA	\$2.329.214.084,00	Municipio de Juradó
TOTAL INVERSIÓN PLURIANUAL SECTOR SANEAMIENTO FISCAL Y FINANCIERO	\$1.800.000.000,00	Municipio de Juradó
PARTICIPACION CIUDADANA	\$70.000.000,00	Municipio de Juradó
TOTAL INVERSIÓN PLURIANUAL SECTOR DESARROLLO INSTITUCIONAL	\$1.258.556.500,00	Municipio de Juradó
DESARROLLO FRONTERIZO	\$200.000.000,00	Municipio de Juradó
DESARROLLO PESQUERO, MADERERO Y AGROPECUARIO	\$1.982.000.000,00	Municipio de Juradó
INVERSION EN CIENCIA Y TECNOLOGIA	\$445.000.000,00	Municipio de Juradó
EQUIPAMIENTO MUNICIPAL	\$2.462.965.036,38	Municipio de Juradó
TOTAL INVERSIÓN PLURIANUAL SECTOR VÍAS Y TRANSPORTE	\$4.258.953.740,50	Municipio de Juradó
JUSTICIA, SEGURIDAD, CONVIVENCIA CIUDADANA Y DERECHOS HUMANOS	\$4.002.915.279,42	Municipio de Juradó
INFANCIA, FAMILIA, ADOLESCENCIA Y POBLACIÓN VULNERABLE	\$1.200.000.000,00	Municipio de Juradó
TOTAL VALOR PLAN DE DESARROLLO JURADÓ 2012 -2015	\$71.334.365.024,26	Municipio de Juradó

FUENTE: Secretaría de Hacienda Municipal de Juradó



Alcaldía de Juradó
"Para que el cambio continúe"



SECTOR EDUCACIÓN

Diagnóstico:

El municipio de Juradó cuenta con un (1) establecimiento educativo, de los cuales hacen parte dos (2) colegios (Bachillerato) y cinco escuelas (Básica Primaria), La población escolar del municipio corresponde a 968 estudiantes; pero sigue existiendo déficit de personal que se suplirían con el nombramiento de:

- 3 profesores de idiomas
- 3 de sociales
- 1 de contabilidad
- 2 de informática
- 2 de mecanografía
- 1 de física y matemáticas
- 1 de química.

Se necesitan además dos (2) celadores, dos (2) aseadoras, una (1) trabajadora social, una bibliotecaria y una auxiliar de secretaría.

El sector de educación, el cual es uno de los mas importante para el desarrollo integral de los pueblos, comprende diseñar, planificar y prestar los servicios educativos y administrativos de la educación en los habitantes del municipio de Juradó, como lo establece en sus articulados de la ley 715 de 2001, en términos de cobertura, calidad, subsidio y continuidad. Este municipio no está certificado en materia de educación.

OBJETIVOS ESTRATÉGICOS

- Administrar y distribuir los recursos del Sistema General de Participaciones que se le asignen para el mantenimiento y mejoramiento de la calidad.
- Trasladar plazas y docentes entre sus instituciones educativas, mediante acto administrativo debidamente motivado.
- Suministrar la información al departamento y a la Nación con la calidad y en la oportunidad que señale el reglamento.
- Participar con recursos propios en la financiación de los servicios educativos a cargo del Estado y en las inversiones de infraestructura, calidad y dotación.

Los objetivos sectoriales (objetivos de resultados) determinados por el Ministerio son los siguientes:

- Cobertura de los servicios educativos
- Calidad de la educación
- Reducir la deserción escolar
- Reducir tasa de analfabetismo
- Fortalecimiento del desarrollo de las competencias.

Diagnóstico Cobertura

Uno de los factores susceptibles de análisis en el sector educativo son las tasas de cobertura, pero ésta no solo entendida en términos generales de matrícula total sobre el total de la población, sino de manera discriminada por niveles y edades, ya que esto permite determinar si el servicio educativo está cubriendo a la población en edad escolar que constituye el objetivo central de las políticas educativas y una obligación constitucional. Por ello en el siguiente cuadro se muestra la situación actual de la cobertura en el Municipio de Juradó.

DOCENTES	CANTIDAD	ESTUDIANTES MATRICULADOS	CANTIDAD
Nombrados por el Fondo de Educación Nacional (FER)	11	Primaria y Preescolar Urbano	376
Por orden de prestación de servicios del Departamento del Chocó	4	Área Rural	381
Contratados por el Municipio	16	Secundaria	157
Contratados por OPS diócesis	11	Colegio Nocturno	54
Total	42		968

Se reconoce una ampliación de la cobertura de un 60%,

Matrículas por Nivel del Municipio de Juradó

DESCRIPCIÓN	PREESCOLAR	PRIMARIA	SECUNDARIA	MEDIA	TOTAL GENERAL
Alumnos	114	593	157	104	968
Porcentaje	7.37%	68.32%	18.09%	6.22%	100

Fuente: Secretaria de Educación Departamental

Indicadores de Resultado.

- Tasa de cobertura bruta en transición.
- Tasa de cobertura bruta en educación básica.
- Tasa de cobertura bruta en educación media.



Diagnóstico analfabetismo

Analfabetismos. En el departamento de Chocó, existen 37.000 personas analfabetas, con un porcentaje del 29% de la población.

MUNICIPIO	PERSONAS ANALFABETAS	PORCION DEL TOTAL DE LA POBLACION ANALFABETA	POBLACION DANE 2005 (Mayores de 15 años)	TASA DE ANALFABETISMO
JURADÓ	305	1%	2.099	15%

Deserción. El municipio reporta una tasa de deserción escolar del 21.3%, (según información de oferta institucional 2008). Según Secretaria de Educación Departamental del Chocó.

Fortalecimiento de desarrollo de competencias.

En cuanto a los programas de educación superior, Se concertara con la universidad diego Luis Córdoba y el SENA

A continuación se relacionan las necesidades del sector y sus posibles alternativas de solución.

Problema	Causa	Causas Administrativas	Posibles Soluciones	Actores / localización
Alta tasa de analfabetismo del 15%	Deserción escolar temprana	Ausencia de programas de alfabetización y educación especial	Contratación de docentes para Alfabetizar	Comunidad, SED-Chocó y Alcaldía Juradó
Alta tasa de deserción escolar del 21.3%	Bajos ingresos de las familias	Carencia de recursos y programas para ofrecer los requerimientos de los estudiantes	Garantizar la Educación gratuita, desayunos escolares y dotaciones de material didáctico	Alcaldía Municipal Departamento
Media Capacidades para las competencias.	Bajo nivel institucional	Ausencia de convenios y programas con instituciones de educación superior	Gestión con Universidades para nuevos programas	Universidades y Alcaldía

A continuación se define la línea base de los indicadores de resultados que valoren la situación o el estado actual de los objetivos sectoriales del Educación.

Objetivo Sectorial	Indicadores	Línea base	Fuente
Reducir la tasa de analfabetismo	Porcentaje Tasa de Analfabetismo	15%	Secretaria Educación Chocó 2009
Disminuir la tasa de deserción escolar	Porcentaje deserción escolar	21%	Secretaria Educación Chocó 2009
Fortalecimiento del desarrollo de las competencias.	Porcentaje de fortalecimiento de desarrollo de competencias	25%	Secretaria Educación Chocó 2011

Los indicadores de resultado relacionados con los objetivos sectoriales determinados por el Ministerio son los siguientes:

Objetivo de Resultado	Indicador de Resultado
Reducir la tasa de analfabetismo (personas de 15 a 24 años)	Tasa de analfabetismo
Disminuir la tasa de deserción escolar	Tasa de deserción escolar intra-anual
Fortalecimiento del desarrollo de las competencias	Porcentaje de estudiantes de grado 11 con dominio de inglés a nivel B1 (Preintermedio)
	Asistencia a educación inicial (0 a 4 años)

PARTE ESTRATÉGICA

Programa Analfabetismo

- Objetivo 1: Disminuir la tasa de analfabetismo
- Indicador: tasa de analfabetismo
- Línea base: 15%, que corresponden a 305 personas (Fuente) SED
- Meta : 100 personas



Nombre Proyecto	Meta de Producto	Población Beneficiada	Valor	Estado (Ajustar / Elaborar / en Ejecución)	Responsabilidad Institucional (Municipio / Entidad)	Responsabilidad Municipal (Secretaria / Entidad)
Contratación de docentes para Alfabetización, para disminuir la tasa de analfabetismo.	60	Juradó	24 millones	Elaborar	Alcaldía Departamento	Alcaldía Municipal

- Programa 2 Deserción Escolar
- Objetivo 2: Disminuir el porcentaje de deserción escolar
- Indicador: deserción escolar.
- Línea base: 21.3%
- Meta : 300 personas

Nombre Proyecto	Meta de Producto	Población Beneficiada	Valor	Estado (Ajustar / Elaborar / en Ejecución)	Responsabilidad Institucional (Municipio / Entidad)	Responsabilidad Municipal (Secretaria / Entidad)
Construcción y mejoramiento de restaurante escolar	5	1.100	180 millones	Ejecución	Alcaldía Municipal	Alcaldía Municipal
Financiación de Matriculas para la educación Media y Básica Primaria.	300	1.100	30 millones	Elaborar	Alcaldía Municipal	Alcaldía

- Objetivo 3: Fortalecimiento del Desarrollo de las Competencias
- Indicador: Fortalecer desarrollo de competencias
- Línea base: Inferior
- Meta: Media

CALIDAD DE LA EDUCACIÓN

La calidad educativa se evalúa mediante la Pruebas Saber, mediante los siguientes Indicadores:

- Porcentaje de Pruebas Saber 5
- Porcentaje de pruebas Saber 9
- Porcentaje de pruebas Saber 11
- Porcentaje de Colegios Pruebas

Las Pruebas Saber fueron diseñadas y desarrolladas por el Ministerio de Educación Nacional y el Instituto Colombiano para el Fomento de la Educación Superior, ICFES, con el propósito de obtener, procesar, interpretar y divulgar información confiable y hacer análisis pertinentes sobre la educación, de tal manera que el país conozca cómo está el nivel de educación de los niños y jóvenes y de esta forma, tener un punto de partida para poder implementar las medidas necesarias para mejorar la calidad de la educación.

Como se puede ver en el siguiente cuadro la única institución Educativa del Municipio de Juradó, registra una categoría de desempeño inferior en los últimos cuatro (4) años.

Resultados Pruebas Saber 11 2008 - 2011								
#	MUNICIPIO	#	INSTITUCION EDUCATIVA	#	CATEG 2008	CATEG 2009	CATEG 2010	CATEG 2011
15	JURADÓ	1	COLEGIO SAN ROQUE DE LA FRONTERA	49	INFERIOR	INFERIOR	INFERIOR	INFERIOR

CATEGORÍAS DE DESEMPEÑO	
MUY SUPERIOR	
SUPERIOR	
ALTO	
MEDIO	
BAJO	
INFERIOR	
MUY INFERIOR	

Fuente: SED-Chocó



PROBLEMAS	CAUSAS	ALTERNATIVAS DE SOLUCIÓN	ACTORES
Desempeño Pruebas Saber Bajo	No existen herramientas tecnológicas, Inexistencias de Bibliotecas, Falta de acceso a Centros de Internet	Internet Inalámbrico Construcción y Dotación Bibliotecas Públicas Dotación de y equipos tecnológicos	Docentes Padres de Familias Directivos Docentes Estudiantes Administración Municipal
No hay docentes idóneos para el proceso de aprendizaje de pruebas Saber	Bajo Nivel de capacitación de los docentes en este tipo de pruebas	Nombramiento docentes idóneos Capacitación docentes	Secretaría Educación Deptal Municipio Directivos docentes

PARTE ESTRATÉGICA

Mejorar la calidad Educativa

INDICADORES DE RESULTADOS

- Porcentaje Pruebas Saber 5
- Porcentaje Pruebas Saber 9
- Porcentaje Pruebas Saber 11
- Porcentaje Colegios Pruebas

Línea Base: Promedio de calificación Inferior

Meta: Categoría de Desempeño Promedio Medio

PORCENTAJE DE COLEGIOS PRUEBAS

No se encontró información relacionada con esta temática

Los indicadores de resultado relacionados con los objetivos sectoriales determinados por el Ministerio son los siguientes:

Objetivo de Resultado	Indicador de Resultado
Cobertura de la Educación	Tasa de Cobertura Bruta en Transición
	Tasa de Cobertura Bruta en Educación Básica
	Tasa de Cobertura Educación Media
Calidad de la Educación	Porcentaje de Pruebas SABER 5
	Porcentaje de Pruebas SABER 9
	Porcentaje de Pruebas SABER 11
	Porcentaje de Colegios Pruebas
Reducir Tasa de Analfabetismo	Tasa de Analfabetismo
Fortalecimiento del desarrollo de las competencias	Porcentaje de estudiantes de grado 11 con dominio De Ingles a nivel B1 (Preintermedio) de Gestión y desarrollo de competencias
	Tasa de Cobertura en Educación Superior
	Años promedio de estudio (población de 15 a 24 años)
	Tasa de repetición
	Asistencia a educación inicial (0 a 4 años)
Disminuir la tasa de deserción escolar	Tasa de Deserción Escolar

LÍNEA BASE

La línea base, de los indicadores de resultados que valoren la situación o el estado actual de los objetivos sectoriales del Sector de Educación, como el principal sector estratégico para un buen desarrollo municipal.



Objetivo Sectorial	Indicadores	Linea Base	Fuente
COBERTURA	Tasa de Cobertura Bruta en Transición	151.9%	Secretaria Educación Chocó
	Tasa de Cobertura Bruta en Educación Básica	20.6%	Instituciones Educativas
	Tasa de Cobertura Educación Media	31.2 %	SEDEDEPTAL
CALIDAD	Porcentaje de Pruebas SABER 5		SED-Chocó
	Porcentaje de Pruebas SABER 9		
	Porcentaje de Pruebas SABER 11	Inferior	SED-Chocó
	Porcentaje de Colegios Pruebas		SED-Chocó
ANALFABETISMO FORTALECIMIENTO DEL DESARROLLO DE LAS COMPETENCIAS	Tasa de Analfabetismo	16%	SED-Chocó
	Porcentaje de estudiantes de grado 11 con dominio de Inglés a nivel B1 (Preintermedio).		Recursos del Sistema General de Participaciones
	Tasa de Cobertura en Educación Superior		
	Años promedio de estudio (población de 15 a 24 años)		
	Tasa de Repetición	0.0%	
TASA DE DESERCIÓN ESCOLAR	Tasa de Deserción Escolar	21.3%	

DIAGNÓSTICO SECTOR DE LA EDUCACION						
PROYECTO O ACTIVIDAD	META DE RESULTADO	POBLACION QUE SE BENEFICIA	VALOR	ESTADO	RESPONSABLE DEL RECURSO	RESPONSABLE DEL SEGUIMIENTO
Construcción y mejoramiento de la infraestructura educativa del Municipio de Juradó	Mejorar las escuelas Policarpa Salvarrieta, General Santander, las escuelas indígenas, Colegio Armando Achito Lubiana y el colegio San Roque de la Frontera	1000 estudiantes	\$ 3.500.000.000,00	Proyectos formulados, por formular, en ejecución	SGP, Recursos propios, Regalias, MINE DUCACION	Alcaldía Municipal/Secretaria de gobierno/secretaría de planeación
Capacitación de directivos docentes, docentes y mejoramiento de la calidad de la educación.	Ofrecer capacitación a los docentes y directivos docentes del Municipio de Juradó	1200 personas	\$ 350.000.000,00	En ejecución, proyectos por formular	SGP, Recursos propios, MINE DUCACION, DEPARTAMENTO	Alcaldía Municipal.
Gratuidad de la educación	Ofrecer educación básica a la población escolar del Municipio	1000 estudiantes	\$ 300.000.000,00	En ejecución	SGP, RECURSOS PROPIOS	Alcaldía Municipal.
Apoyo a la educación superior	Suscribir convenios con instituciones de educación superior y becar a los mejores estudiantes del Municipio	80	\$ 150.000.000,00	En proceso	SGP, RECURSOS PROPIOS	Municipio, Departamento, Nación
Alimentación escolar	Ofrecer alimentación durante los próximos 4 años a la población educativa del Municipio	1000 estudiantes	\$ 500.000.000,00	En proceso	SGP, RECURSOS PROPIOS	Nación, Departamento, Municipio



PROPUESTA				
CAUSAS	POSIBLES SOLUCIONES	VALOR ESTIMADO	ACTORES LOCALIZACIÓN	OBSERVACIÓN
Infraestructura educativa deficiente o en mal estado	Construcción y/o mejoramiento de la infraestructura educativa del Municipio de Jurado	\$ 637.091.829,00	Cabecera Municipal, comunidades indígenas y corregimientos de Arditá; punta Piña Patajona	
Deficiencias en la calidad de la educación	Capacitación de directivos docentes, docentes y mejoramiento de la calidad de la educación.	\$ 8 6.202.500,00	Cabecera Municipal, comunidades indígenas y corregimientos de Arditá; punta Piña Patajona	
Población escolar de escasos recursos	Ofrecer educación gratuita a toda la población escolar del Municipio	\$ 58.147.896,38	Cabecera Municipal, comunidades indígenas y corregimientos de Arditá; punta Piña Patajona	
Falta de oportunidades para acceder a la educación superior	Garantizar becas para los estudiantes de escasos recursos y ofrecer condiciones para la presencia de las instituciones de educación superior en el Municipio	\$ 80.000.000,00	Municipio de Jurado	Se deben incorporar recursos al presupuesto de los años 2013, 2014 y 2015
Población escolar de escasos recursos	Alimentación escolar	\$ 326.357.522,00	Población escolar Juradó	
TOTAL INVERSIÓN PLURIANUAL SECTOR EDUCACIÓN		\$1.187.799.747,38	Municipio de Jurado	

SECTOR EDUCACION							
Nombre del Proyecto	Objetivo de resultado	Indicador de resultado	Objetivo del producto	Indicador del Producto	Meta/2015		
Mejoramiento de la estructura física del colegio san roque	Aumentar la cobertura bruta de educación en el colegio San Roque	tasa de cobertura bruta en básica primaria y secundaria en el Colegio San Roque	Mejorar la infraestructura del plantel educativo San Roque	Plantel Educativo San Roque Mejorado	En el 2015 se habrá mejorado la infraestructura física del colegio San Roque		
Ampliación de la infraestructura física de la escuela general Santander	Aumentar la cobertura bruta de educación en la escuela general Santander	tasa de cobertura bruta en básica primaria en la escuela general Santander	Mejorar la infraestructura del plantel educativo General Santander	Plantel educativo general Santander mejorado	Habrà mejorado la infraestructura física de la Escuela General Santander		
Ampliación de la infraestructura física de la escuela Policarpa Salavarrieta	Aumentar la cobertura bruta de educación en la escuela Policarpa Salavarrieta	tasa de cobertura bruta en Básica primaria en la escuela Policarpa Salavarrieta	Mejorar la infraestructura del plantel educativo Policarpa Salavarrieta	Plantel educativo Policarpa Salavarrieta mejorado	Habrà mejorado la infraestructura física de la Escuela Policarpa Salavarrieta a		
Construcción de la escuela de la comunidad indígena santa teresita	Aumentar la cobertura bruta de educación en la comunidad indígena santa teresita	Tasa de cobertura bruta en educación básica primaria	Aumentar el número de niños en condiciones de vulnerabilidad que ingresan al sistema educativo	Número de niños en condiciones de vulnerabilidad que ingresan al sistema educativo	Habrà construido la Escuela de la comunidad indígena de Santa Teresita		
Construcción de la escuela de la comunidad indígena de buena vista.	Aumentar la cobertura bruta de educación en la comunidad indígena de buena vista	Tasa de cobertura bruta en educación básica primaria	Aumentar el número de niños en condiciones de vulnerabilidad que ingresan al sistema educativo	Número de niños en condiciones de vulnerabilidad que ingresan al sistema educativo	Habrà construido la Escuela de la comunidad indígena de Buena Vista		
Construcción de la escuela de la comunidad indígena de Dichardi caimito.	Aumentar la cobertura bruta de educación en la comunidad indígena Dichardi caimito	Tasa de cobertura bruta en educación básica primaria	Aumentar el número de niños en condiciones de vulnerabilidad que ingresan al sistema educativo	Número de niños en condiciones de vulnerabilidad que ingresan al sistema educativo	Habrà construido la escuela para la comunidad indígena de Dichardi - Caimito		
Construcción de la escuela de la comunidad indígena de Eyaasaque.	Aumentar la cobertura bruta de educación en la comunidad indígena de Eyaasaque	Tasa de cobertura bruta en educación básica primaria	Aumentar el número de niños en condiciones de vulnerabilidad que ingresan al sistema educativo	Número de niños en condiciones de vulnerabilidad que ingresan al sistema educativo	Habrà construido la escuela para la comunidad indígena de Eyaasaque		



SECTOR EDUCACION

Nombre del Proyecto	Objetivo de resultado	Indicador de resultado	Objetivo del producto	Indicador del Producto	Meta/2015
Construcción de la escuela de la comunidad indígena de patato.	Aumentar la cobertura bruta de educación en la comunidad indígena de Patato	Tasa de cobertura bruta en educación básica primaria	Aumentar el número de niños en condiciones de vulnerabilidad que ingresan al sistema educativo	Número de niños en condiciones de vulnerabilidad que ingresan al sistema educativo	Habrà construido la escuela para la comunidad de Patato
Construcción de la escuela de la comunidad indígena de Pichinde.	Aumentar la cobertura bruta de educación en la comunidad indígena de Pichinde	Tasa de cobertura bruta en educación básica primaria	Aumentar el número de niños en condiciones de vulnerabilidad que ingresan al sistema educativo	Número de niños en condiciones de vulnerabilidad que acceden al sistema	Habrà construido la escuela para la comunidad de Pichinde
Construcción de la escuela de la comunidad indígena de Peñas Blancas	Aumentar la cobertura bruta de educación en la comunidad indígena de Peñas Blancas	Tasa de cobertura bruta en educación básica primaria	Aumentar el número de niños en condiciones de vulnerabilidad que ingresan al sistema educativo	Número de niños en condiciones de vulnerabilidad que acceden al sistema educativo	Habrà construido la escuela para la comunidad de Peñas Blancas
Mejoramiento de la infraestructura física de la escuela de dos bocas.	Aumentar la cobertura bruta de educación en la escuela de dos bocas	tasa de cobertura bruta en básica primaria y secundaria en la escuela de dos bocas	Mejorar la Infraestructura del plantel educativo de dos bocas	Plantel educativo de Dos Bocas mejorado	Habrà mejorado la infraestructura física de la escuela de dos bocas
Mejoramiento de la infraestructura física de la escuela de El Bongo.	Aumentar la cobertura bruta de educación en la escuela de El Bongo	tasa de cobertura bruta en básica primaria y secundaria en la escuela de El Bongo	Mejorar la Infraestructura del plantel educativo de El Bongo	Plantel educativo de El Bongo mejorado	Habrà mejorado la infraestructura física de la escuela de El Bongo
Ampliación de la escuela indígena DichardiWaunan.	Aumentar la cobertura bruta de educación en la comunidad indígena Dichardiwaunan	Tasa de cobertura bruta en educación básica primaria	Mejorar la Infraestructura del plantel educativo Dichardiwaunan	Plantel educativo de DichardiWounan mejorado	Habrà ampliado la escuela indígena de DichardiWaunan
Ampliación del colegio Armando Achito Lubiassa	Aumentar la cobertura bruta de educación en la institución armando Achito Lubiassa	Tasa de cobertura bruta en educación básica primaria	Aumentar el número de niños en condiciones de vulnerabilidad que ingresan al sistema educativo	Número de niños en condiciones de vulnerabilidad que ingresan al sistema educativo	Habrà ampliado el Colegio Armando Achito Lubiassa
Suministro de material didáctico a las comunidades indígenas y a la institución educativa San Roque de la frontera.	Fortalecimiento del Desarrollo Educativo en el Municipio	Porcentaje de Estudiantes Atendidos Bajos las Condiciones Mínimas Exigidas por el Ministerio	Mejorar las Condiciones de Atención en los Centros Educativos del Municipio de Jurado	Centros educativos del Municipio de Jurado bien Dotados	Habrà suministrado el material didáctico necesario para las labores académicas de las instituciones educativas del Municipio

SECTOR EDUCACION

Nombre del Proyecto	Objetivo de resultado	Indicador de resultado	Objetivo del producto	Indicador del Producto	Meta/2015
Capacitación de directivos docentes de la institución educativa san Roque de la frontera y del centro educativo agro ambiental Armando Achito Lubiassa.	Mejorar la calidad de la educación en todos los centro educativos del municipio	Porcentajes de estudiantes evaluados en las pruebas del saber que suben el nivel de logro	Beneficiar a los estudiantes con programas complementarios que refuercen sus conocimientos	Número de estudiantes capacitados en técnicas y refuerzos tendientes a mejorar la calidad educativa	Habrà capacitado todos los docentes y directivos docentes de las instituciones educativas del Municipio.
Formulación del diagnóstico y del plan sectorial de educación para los próximos cuatro años.	mejorar la cobertura y calidad de la educación en los centro educativos del Municipio	Número de documentos y planes formulados	obtener la información básica para planificar la educación y la acertada toma de decisiones	Planes formulados	Haber formulado los planes y proyectos que requiere el sector educativos
Cofinanciación de convenios inter administrativos firmados con instituciones de educación superior.	Aumentar la cobertura bruta en educación superior	Tasa de cobertura bruta en educación superior	Aumentar el número de jóvenes en condiciones de vulnerabilidad que ingresan a la educación superior	Numero de jóvenes en condiciones de vulnerabilidad que ingresan a la educación superior	Haber suscrito al menos dos convenios con instituciones de educación superior
Implementación de apoyo y subsidios educativos a los estudiantes universitarios.	Brindar apoyo a los estudiantes que quieren acceder a la educación superior	Tasa de cobertura en educación superior	Beneficiar a los estudiantes que quieren acceder a la educación superior	Número de estudiantes que ingresan a la educación superior	Haber otorgado por lo menos 10 subsidios a estudiantes del Municipio que accedan a la educación superior
Financiación de las matrículas de los estudiantes de básica y media	Aumentar la cobertura bruta en educación media y básica primaria	Tasa de cobertura bruta en educación media y básica primaria	Aumentar el número de estudiantes que ingresan al sistema educativo de media y básica primaria	Número de estudiantes que ingresan al sistema educativo de media y básica primaria	Haber financiado la totalidad de las matrículas de los estudiantes de básica y media del Municipio
Mejoramiento de la calidad de la educación	Mejorar la calidad de la educación en todos los centros educativos del municipio	Porcentajes de estudiantes evaluados en las pruebas del saber que suben el nivel de logro	Beneficiar a los estudiantes con programas complementarios que refuercen sus conocimientos	Número de estudiantes capacitados en técnicas y refuerzos tendientes a mejorar la calidad educativa	Haber mejorado la calidad de la educación del Municipio

SECTOR SALUD



Alcaldía de Juradó
"Para que el cambio continúe"



SECTOR SALUD

Diagnóstico

El Municipio de Juradó, cuenta con un Centro de Salud, cuya administración es a través de COMFACHOCO; con una planta de personal distribuida así: La planta de trabajadores de la salud está conformada por un médico, una jefe de enfermería, un bacteriólogo, cinco auxiliares de enfermería, una aseadora, un motorista, un facturador estadístico y dos celadores. Los servicios que presta son los siguientes:

- Consulta Externa
- Medicina General
- Urgencias
- Laboratorio de Primer Nivel
- Vacunación
- Hipertensión
- Control Prenatal
- Crecimiento y Desarrollo
- Sanidad (Vacunación de felinos y caninos)
- Servicios de Hospitalización.

Las causas principales de morbilidad en el municipio están dadas en orden de importancia por: el Paludismo, Parasitismo Intestinal, Hipertensión Arterial, Desnutrición, Infección Respiratoria Aguda, Enfermedad Diarreica Aguda y Lumbalgia Mecánica,

En condiciones normales no mueren más de tres personas al año. Los índices de mortalidad se ven afectados y alterados por factores externos a la vida cotidiana del municipio, como el conflicto armado.

Respecto a la vinculación de la población al Sistema de Régimen Subsidiado en Seguridad Social en Salud, tiene cubiertos un total de 2.743 habitantes, es decir, un 52%. De estos 1.024 son indígenas y 1.719 Afrocolombianos. En la actualidad el municipio tiene contratos firmados con una (1) E.P.S. COMFACHOCO.

DOTACIÓN EN SALUD

ESTAMENTO	SERVICIOS	RECURSO HUMANO	DOTACIÓN
Centro de Salud - Juradó - Cabecera Municipal, PABLO VI	-Urgencia 24 Horas -Consulta externa -Medicina general -Atención del parto -Enfermería	Médico (1) Bacteriólogo (1) Jefe de Enfermería (1) Aux. Enfermería (5)	-Consultorio medico -Laboratorio -Sala de partos -Dotación de drogas -Cinco camas
	-Transporte -Laboratorio Clínico de Primer Nivel -Vacunación -Hipertensión -Control Prenatal -Crecimiento y Desarrollo -Sanidad (vacunación de animales)	Motorista (1) Aseadoras(2) Facturador Estadístico (1) Celador (2)	-Material médico - quirúrgico
Puestos de Salud de Punta Ardita Puesto de Salud de Punta Piñita	-Primeros auxilios. -Dotación mínima	Promotora de Salud	-Material médico - quirúrgico
Todas las Comunidades Indígenas			

Fuente: Alcaldía Municipal

El sector de Salud, es otro importante componente para el desarrollo integral y saludable de los pueblos, comprende formular y ejecutar planes, programas y proyectos para prestar los servicios de Salud, en los habitantes del municipio de Juradó, en armonía y disposiciones del orden departamental y nacional, como lo establece en su artículo 44 y subsiguientes de la ley 715 de 2001 y la ley 1122 de 2007 en términos de cobertura, calidad, subsidio y continuidad. Este municipio no se encuentra certificado en materia de Salud.

OBJETIVOS ESTRATÉGICOS

- Formular, ejecutar y evaluar planes, programas y proyectos en salud, en armonía con las políticas y disposiciones del orden nacional y departamental.
- Gestionar el recaudo, flujo y ejecución de los recursos con destinación específica para salud del municipio, y administrar los recursos del Fondo Local de Salud.
- Gestionar y supervisar el acceso a la prestación de los servicios de salud para la población de su jurisdicción.
- Impulsar mecanismos para la adecuada participación social y el ejercicio pleno de los deberes y derechos de los ciudadanos en materia de salud y de seguridad social en salud.



- Adoptar, administrar e implementar el sistema integral de información en salud, así como generar y reportar la información requerida por el Sistema
- Promover planes, programas, estrategias y proyectos en salud y seguridad social en salud para su inclusión en los planes y programas departamentales y nacionales.
- De aseguramiento de la población al Sistema General de Seguridad Social en Salud
- Financiar y cofinanciar la afiliación al Régimen Subsidiado de la población pobre y vulnerable y ejecutar eficientemente los recursos destinados a tal fin.
- Identificar a la población pobre y vulnerable en su jurisdicción y seleccionar a los beneficiarios del Régimen Subsidiado, atendiendo las disposiciones que regulan la materia.

Los objetivos sectoriales (objetivos de resultados) determinados por el ministerio son los siguientes:

- Universalización del aseguramiento
- Gestionar y supervisar el acceso a la prestación de servicios de salud con calidad a la población de su municipio.
- Formular políticas públicas intersectoriales de que permitan impactar los determinantes sociales de la salud.
- Formular el Plan Decenal de Salud Pública territorial con enfoque diferencial que articule todas las políticas públicas.
- Fortalecer el Sistema de Información territorial en Salud que permita evaluar el avance municipal en salud.

Indicadores de resultados.

Los indicadores de resultado relacionados con los objetivos sectoriales determinados por el ministerio son los siguientes:

Objetivo de Resultado	Indicador de Resultado
Aseguramiento	Porcentaje de Población Asegurada al Sistema General de Seguridad Social en Salud
Gestión y calidad	Porcentaje de niños que reciben servicio de Salud por las EPS
Formulación de políticas publicas	Índice de gestión administrativa para mejor calidad de la Salud
Sistema información territorial	Sistema de información que dé cuenta del avance municipal frente a indicadores de salud
Formulación plan decenal de salud publica	Plan Decenal de Salud Pública con enfoque diferencial formulado en el segundo semestre del 2012 e implementado de acuerdo a las directrices que para el efecto expedirá el Ministerio de Salud y Protección Social.

Objetivo de Resultado	Indicador de Resultado
Alcanzar las metas de los objetivos de desarrollo del milenio: <ul style="list-style-type: none"> • Reducción de la desnutrición infantil. • Reducir la mortalidad infantil y en la niñez. • Reducir la tasa de mortalidad materna. • Lograr el acceso universal a la salud sexual y reproductiva. • Reducir el VIH/SIDA, la malaria y otras enfermedades. 	Cobertura de Vacunación DPT en menores de 1 año
	Cobertura de Vacunación con Triple Viral en niños de 1 año
	Cobertura útil con esquema completo de vacunación para la edad
	Porcentaje de atención institucional del Parto
	Porcentaje de atención institucional del Parto por personal calificado.
	Porcentaje de nacidos vivos con 4 o mas controles prenatales
	Tasa de mortalidad en menores de 1 año (por 100 nacidos vivos)
	Razón de mortalidad materna (por 100.000 nacidos vivos).
	Tasa de mortalidad en menores de 5 años (por 100 nacidos vivos)
	Prevalencia de uso de métodos modernos de anticoncepción en las mujeres actualmente unidas y no unidas sexualmente activas.
	Porcentaje de mujeres de 15 a 19 años que han sido madres o están en embarazo.
	Porcentaje de mujeres de 12 a 14 años que han sido madres o están en embarazo.
	Tasa ajustada por edad de mortalidad asociada a cáncer de cuello uterino (por 100.000 mujeres).
	Prevalencia del VIH/SIDA
	Tasa de mortalidad asociada a VIH/SIDA
Porcentaje Transmisión materno-infantil del VIH	
Mortalidad por infección respiratoria aguda(IRA) menores 5 años (número de muertes anual)	
Mortalidad por diarreica aguda (EDA) menores 5 años (número de muertes anual)	
Porcentaje de niños menores de 5 años con desnutrición global	



Objetivo de Resultado	Indicador de Resultado
	Cobertura de tratamiento antirretroviral
	Mortalidad por Malaria
	Mortalidad por Dengue
	Prevalencia de uso de métodos modernos de anticoncepción entre las mujeres adolescentes (15 a 19 años) actualmente unidas y no unidas sexualmente activas

LÍNEA BASE

Se define la línea base de los indicadores de resultados que valoren la situación o el estado actual de los objetivos sectoriales del Sector de Educación, como el principal sector estratégico para un buen desarrollo municipal.

Objetivo de Resultado	Indicador de Resultado	Línea Base	Fuentes
Aseguramiento	Porcentaje de Población Asegurada al Sistema General de Seguridad Social en Salud	Juradó	EPSs y Alcaldía
Gestión y calidad	Porcentaje de niños que reciben servicio de Salud por las EPS		Alcaldía Hospital
Formulación de políticas públicas	Índice de gestión administrativa para mejor calidad de la Salud		EPSs y Alcaldía
Sistema información territorial	Sistema de información que dé cuenta del avance municipal frente a indicadores de salud		Alcaldía Hospital
Formulación plan decenal de salud pública	Plan Decenal de Salud Pública con enfoque diferencial formulado en el segundo semestre del 2012 e implementado de acuerdo a las directrices que para el efecto expedirá el MinSalud y Protección Social.		EPS y Alcaldía

Objetivo de Resultado	Indicador de Resultado	Línea Base	Fuentes
ALCANZAR LAS METAS DE LOS OBJETIVOS DE DESARROLLO DEL MILENIO: • Reducción de la desnutrición infantil. • Reducir la mortalidad infantil y en la niñez. • Reducir la tasa de mortalidad materna. • Lograr el acceso universal a la salud sexual y reproductiva. • Reducir el VIH/SIDA, la malaria y otras enfermedades.	Cobertura de Vacunación DPT en menores de 1 año	88,7%	Alcaldía Hospital
	Cobertura de Vacunación con Triple Viral en niños de 1 año	131,68%	EPS y Alcaldía
	Cobertura útil con esquema completo de vacunación para la edad		Alcaldía Hospital
	Porcentaje de atención institucional del Parto	86,4%	EPS y Alcaldía
	Porcentaje de atención institucional del Parto por personal calificado.	71,5%	Alcaldía Hospital
	Porcentaje de nacidos vivos con 4 o más controles prenatales	35%	EPS y Alcaldía
	Tasa de mortalidad en menores de 1 año (por 100 nacidos vivos)		Alcaldía Hospital
	Razón de mortalidad materna (por 100.000 nacidos vivos).		EPS y Alcaldía
	Tasa de mortalidad en menores de 5 años (por 100 nacidos vivos)		Alcaldía Hospital
	Prevalencia de uso de métodos modernos de anticoncepción en las mujeres actualmente unidas y no unidas sexualmente activas.		EPS y Alcaldía
	Porcentaje de mujeres de 15 a 19 años que han sido madres o están en embarazo.	43,8%	Alcaldía Hospital
	Porcentaje de mujeres de 12 a 14 años que han sido madres o están en embarazo.		EPS y Alcaldía
	Tasa ajustada por edad de mortalidad asociada a cáncer de cuello uterino (por 100.000 mujeres).		Alcaldía Hospital
	Prevalencia del VIH/SIDA		EPS y Alcaldía
	Tasa de mortalidad asociada a VIH/SIDA		Alcaldía Hospital
Porcentaje Transmisión materno-infantil del VIH		EPS y Alcaldía	
Mortalidad por infección respiratoria aguda (IRA) menores 5 años (número de muertes anual)		Alcaldía Hospital	



Objetivo de Resultado	Indicador de Resultado	Línea Base	Fuentes
	Mortalidad por diarrea aguda (EDA) menores 5 años (número de muertes anual)	102	EPS y Alcaldía
	Porcentaje de niños menores de 5 años con desnutrición global		Alcaldía Hospital
	Cobertura de tratamiento antirretroviral		EPS y Alcaldía
	Mortalidad por Malaria		Alcaldía Hospital
	Mortalidad por Dengue		EPS y Alcaldía
	Prevalencia de uso de métodos modernos de anticoncepción entre las mujeres adolescentes (15 a 19 años) actualmente unidas y no unidas sexualmente activas		Alcaldía, EPS y Hospital

Teniendo en cuenta las razones por las cuales existen población y habitantes sin acceso a los servicios de Salud, como estrategia se aseguramiento, calidad, continuidad y cobertura del mismo. A continuación se relacionan las necesidades del sector y sus posibles alternativas de solución.

Problema	Causa	Causa Administrativa	Posibles Soluciones	Actores / localización
Población sin acceso al Sistema General de Seguridad Social en Salud por asegurar	Poco recurso humano y escasa dotación de equipos y medicamentos	Infraestructura deficiente y en mal estado.	Censo y actualización SISBEN	SISBEN y EPS
Niños que no reciben servicio de Salud por las EPS	Poco recurso humano y escasa dotación de equipos y medicamentos	Infraestructura deficiente y en mal estado	Proceso contratación	Alcaldía EPS
Falta de gestión administrativa para mejorar calidad de la Salud	Poco recurso humano y escasa dotación de equipos y medicamentos	Desorganización Administrativa	Plan de contingencia	Alcaldía Sec. Salud

Problema	Causa	Causa Administrativa	Posibles Soluciones	Actores / localización
Falta de concertación y puesta en marcha del Plan Decenal de Salud Pública de acuerdo a las directrices del MinSalud.	Poco recurso humano y escasa dotación de equipos y medicamentos	Desorganización administrativa	Hacer Plan de Salud	Alcaldía SEC SALUD
Población menor de 1 año sin acceso a la Vacunación DPT y Triple Viral.	Poco recurso humano y escasa dotación de equipos y medicamentos	Infraestructura y dotación deficiente	Vinculación de personal, dotación de equipos y vacunas, mejoramiento infraestructura	Alcaldía EPS
Alta tasa de mortalidad en menores de 1 año (por 100 nacidos vivos)	Falta de equipos tecnológicos	Falta de gestión administrativa		Alcaldía Sec. Salud
Alta tasa de mortalidad en menores de 5 años (por 100 nacidos vivos)	Paludismo, Parasitismo Intestinal, Hipertensión Arterial, Desnutrición, Infección Respiratoria Aguda, Enfermedad Diarreica Aguda y Lumbalgia Mecánica,	Mala prestación servicios de salud	Nombramiento personal médico y paramédico Mejoramiento infraestructura de salud Dotación de equipos y medicamentos	Alcaldía SEC SALUD
Altos índices de embarazos no deseados en mujeres menores entre 13 y 19 años.	Ausencia de planificación familiar	Ausencia de programas de prevención y educación sexual	Implementar programas de prevención y educación sexual Dotación condones y asistencia	Alcaldía EPS



Problema	Causa	Causa Administrativa	Posibles Soluciones	Actores / Localización
Alto porcentaje de personas con el VIH/SIDA	Alta población flotante	Ausencia de controles sanitarios	Implementar controles sanitarios y programas de prevención	Alcaldía Sec. Salud
Alta tasa de mortalidad asociada a VIH/SIDA	Alto porcentaje de personas con VIH/SIDA	Carencia de medicamentos y programas de atención para VIH/SIDA	Implementar esquema de atención para VIH/SIDA	Alcaldía SEC SALUD
Alto índice de Transmisión materno-infantil del VIH	Alto porcentaje de mujeres con VIH/SIDA	Carencia de medicamentos y programas de atención para VIH/SIDA	Implementar programas de planificación para mujeres con VIH/SIDA	Alcaldía EPS
Alto índice de mortalidad por infección respiratoria aguda (IRA) menores 5 años (número de	Ausencia de atención y/o tratamiento médico inoportuno e inadecuado Hábitos culturales	Débil esquema de atención y prevención en salud	Implementar programas de prevención y atención	Alcaldía Sec. Salud
Alto índice de mortalidad por enfermedad diarreica aguda (EDA) menores 5 años (número de muertes anual)	Mala calidad del agua, inexistencia de alcantarillado, mala disposición de residuos sólidos Hábitos culturales	Mala prestación de servicios públicos domiciliarios	Construcción Acueducto, alcantarillado y relleno sanitario	Alcaldía SEC SALUD
Alto índice o Porcentaje de niños menores de 5 años con desnutrición global	Alimentación escasa y desbalanceada a menores Hábitos culturales	Estructura productiva y economía débil	Suministro de alimentación balanceada para menores	Alcaldía EPS Departamento
Falta de elementos tecnológicos, médicos y quirúrgicos, para mejorar la calidad en la prestación del servicio de salud	Infraestructura deficiente y escasa dotación de personal, equipos y medicamentos	Débil esquema de atención en salud	Construcción de infraestructura adecuada y dotación de personal, equipos y medicamentos	Alcaldía Sec. Salud EPS Departamento, IPS

1. Programa Cobertura

- Objetivo 1: Disminuir la población sin servicio de Salud en el Municipio
- Indicador: Población sin servicio de Salud en el municipio.
- Línea base: 1.000 personas
- Meta : 400 personas

Nombre Proyecto	Meta de Producto	Población Beneficiada	Valor (mil \$)	Estado (Ajustar / Elaborar / Ejecución)	Responsabilidad Institucional (Municipio / Entidad)	Responsabilidad Municipal (Secretaría / Entidad)
Garantizar la afiliación de la población censal a las EPSs	400	1.000	50	Ejecución	Alcaldía Municipal	SISBEN SEC. SALUD y EPS

- Objetivo 2: Disminuir Porcentaje de mujeres de 12 a 19 años que han sido madres o están en embarazo.
- Indicador: Porcentaje de mujeres de 13 a 19 años que han sido madres o están en embarazo.
- Línea base: 546 personas
- Meta : 140 personas

Nombre Proyecto	Meta de Producto	Población Beneficiada	Valor (mil \$)	Estado (Ajustar / Elaborar / en Ejecución)	Responsabilidad Institucional (Municipio / Entidad)	Responsabilidad Municipal (Secretaría / Entidad)
Capacitación a las mujeres entre los 12 y 19 años, en métodos de planificación para evitar embarazos no deseados	140	546	34	Elaborar	Alcaldía y EPS	ALCALDIA, EPS Y SECRE SALUD
Campaña de entrega de preservativos y pastillas de planificación a las mujeres menores de 20 años	300	1.000	10.8	Elaborar	Alcaldía ICBF	Alcaldía y Sec. Salud



- Objetivo 3: Aumentar la cobertura de la población Sisbenizada y del SRSSS.
- Indicador: Población Sisbenizada y Afiliada al SRSSS.
- Línea base: 1.000 personas
- Meta : 300 personas

Nombre Proyecto	Meta de Producto	Población Beneficiada	Valor (mil \$)	Estado (Ajustar / Elaborar / en Ejecución)	Responsabilidad Institucional (Municipio / Entidad)	Responsabilidad Municipal (Secretaria / Entidad)
Hacer campañas de afiliación y sensibilización población para acceder a los servicios de SGSSS	6	2.700	60	Elaborar	Alcaldía	SECSALUD, Alcaldía y EPS

- Objetivo 4: Disminuir la tasa de mortalidad asociada a VIH/SIDA.
- Indicador: Tasa de mortalidad asociada a VIH/SIDA.
- Línea base: 2.000 personas
- Meta : 1.000 personas

DIAGNÓSTICO SALUD Y SEGURIDAD SOCIAL						
PROYECTO O ACTIVIDAD	META DE RESULTADO	POBLACIÓN QUE SE BENEFICIA	VALOR	ESTADO	RESPONSABLE DEL RECURSO	RESPONSABLE DEL SEGUIMIENTO
Mejoramiento y apoyo al servicio de salud , implementación de programas de vacunación y de atención materno infantil, programas de prevención en salud	Altos niveles de cobertura y calidad en la prestación de los servicios de salud	5600 personas	\$ 1.150.000.000,00	Por formular, en ejecución	Municipio, Departamento, Nación	Secretaría Salud, Municipio Juradó
Continuidad Régimen subsidiado	Optima calidad de la prestación del servicio a la población beneficiaria del régimen subsidiado	3700 personas	\$ 3.593.702.448,90	En ejecución	Municipio, Departamento, Nación	Secretaría Salud, Municipio Juradó

DIAGNÓSTICO SALUD Y SEGURIDAD SOCIAL						
PROYECTO O ACTIVIDAD	META DE RESULTADO	POBLACIÓN QUE SE BENEFICIA	VALOR	ESTADO	RESPONSABLE DEL RECURSO	RESPONSABLE DEL SEGUIMIENTO
Ampliación de la cobertura del Régimen subsidiado	Cobertura del 100 % del régimen subsidiado en el Municipio	1900 personas	\$ 1.053.539.805,52	En ejecución	Municipio, Departamento, Nación	Secretaría Salud, Municipio Juradó
Interventoria A.R.S	cumplimiento de los términos pactados en los contratos del régimen subsidiado	3700 personas	\$ 67.124.912,66	En ejecución	Municipio, Departamento, Nación	Secretaría Salud, Municipio Juradó
Atención especial en salud a las comunidades indígenas	Altos niveles de cobertura y calidad en la prestación de los servicios de salud a las comunidades indígenas	1892	\$ 600.000.000,00	Por formular, en ejecución	Municipio, Departamento, Nación	Secretaría Salud, Municipio Juradó, Dasalud
Construcción y Mantenimiento de la infraestructura de salud	Construcción, mantenimiento, ampliación y mejoramiento de centros y puestos de salud	5600 personas	\$ 3.000.000.000,00	Por formular, en ejecución	Municipio, Departamento, Nación	Municipio de Juradó
Dotación de equipos a puestos y centros de salud	Suministro y dotación de equipos a centros y puestos de salud existentes	5600 personas	\$ 4.000.000.000,00	Por formular, en ejecución	Municipio, Departamento, Nación	Municipio de Juradó

PROPUESTA				
CAUSAS	POSIBLES SOLUCIONES	VALOR ESTIMADO	ACTORES LOCALIZACIÓN	OBSERVACIÓN
Infraestructura deficiente y en mal estado, poco recurso humano y escasa dotación de equipos y medicamentos,	Mejoramiento y apoyo al servicio de salud , implementación de programas de vacunación y de atención materno infantil, programas de prevención en salud	\$ 674.194.627,25	Cabecera Municipal Corregimientos Veredas Comunidades Indígenas	En ejecución



PROPUESTA				
CAUSAS	POSIBLES SOLUCIONES	VALOR ESTIMADO	ACTORES LOCALIZACIÓN	OBSERVACIÓN
Escasos recursos económicos de la población	Continuidad Régimen subsidiado	\$ 3.593.702.448,90	Cabecera Municipal Corregimientos Veredas Comunidades Indígenas	En ejecución
Población pobre sin acceso a los servicios de salud	Ampliación de la cobertura del Régimen subsidiado	\$ 1.053.539.805,52	Cabecera Municipal Corregimientos Comunidades Indígenas	En ejecución
Escaso o nulo seguimiento y vigilancia a los contratos del régimen subsidiado	Interventoría A.R.S	\$ 67.124.912,66	Cabecera Municipal Corregimientos Comunidades Indígenas	En ejecución
Escaso o nulo nivel de atención en salud a la población indígena del Municipio	Atención especial en salud a las comunidades indígenas	\$ 150.000.000,00	Cabecera Municipal Corregimientos Veredas Comunidades Indígenas	Incorporar a los presupuestos 2013-2015
Limitada capacidad de la infraestructura en salud	Construcción y Mantenimiento de la infraestructura de salud	\$ 2.000.000.000,00	Cabecera Municipal Corregimientos Veredas Comunidades Indígenas	Por gestionar
Escasa dotación de equipos en puestos y centros de salud	Dotación de equipos a puestos y centros de salud	\$ 800.000.000,00	Municipio, Departamento, Nación	Por gestionar
TOTAL INVERSIÓN PLURIANUAL SECTOR SALUD		\$ 8.338.561.794,33		

SALUD Y SEGURIDAD SOCIAL					
Nombre del Proyecto	Objetivo de resultado	Indicador de resultado	Objetivo del producto	Indicador del Producto	Meta/2015
Actualización y optimización de la base de datos del sisben	Ampliación y mejoramiento del régimen subsidiado	Cobertura del régimen subsidiado	Aumentar la cobertura del régimen subsidiado	Número de personas afiliadas al régimen subsidiado	Haber actualizado la base de datos del SISBEN
Ampliación de la cobertura del régimen subsidiado al 100%	Ampliación y mejoramiento del régimen subsidiado	Cobertura del régimen subsidiado	Aumentar la cobertura del régimen subsidiado	Número de personas afiliadas al régimen subsidiado	Haber afiliado al régimen subsidiado la totalidad de personas en condiciones acceder al de régimen

SALUD Y SEGURIDAD SOCIAL					
Nombre del Proyecto	Objetivo de resultado	Indicador de resultado	Objetivo del producto	Indicador del Producto	Meta/2015
Formulación e implementación del plan de salud pública de intervención colectiva	Mejoramiento de la prestación de los servicios de salud en el Municipio	Cobertura y calidad de los servicios de salud	Mejorar la cobertura y calidad de los servicios de salud	Porcentaje de personas atendidas y nivel de satisfacción	Haber formulado e implementado el plan de salud pública de intervención colectiva
Suscripción de convenios con instituciones y organizaciones para fortalecer los programas nutricionales de los sectores más vulnerables	Prestar un buen servicio de salud a los sectores más vulnerables	Cobertura de atención a poblaciones más vulnerables	Beneficiar las poblaciones más vulnerables en la prestación del servicio salud	Porcentaje de poblaciones atendidas	Haber suscrito al menos 3 convenios tendientes a fortalecer los programas nutricionales de los sectores más vulnerables

PROYECTO O ACTIVIDAD	META DE RESULTADO	POBLACION QUE SE BENEFICIA	VALOR	ESTADO	RESPONSABLE DEL RECURSO
Mejoramiento de la infraestructura y dotación del centro de salud Pablo VI	Ampliación y Mejoramiento de la Atención en los Servicios de Salud	Número de Personas Atendidas	Aumentar el Número de Personas Atendidas	Porcentaje de Atención Institucional	Haber mejorado la infraestructura y dotación del centro de salud Pablo VI
Construcción del centro de salud regional indígena	Cofinanciación para la construcción del centro de salud regional indígena	Número de Personas Atendidas	Aumentar el Número de Personas Atendidas	Obras realizadas	Haber construido el centro de salud regional indígena

SECTOR SERVICIOS PÚBLICOS DOMICILIARIOS



Alcaldía de Juradó
"Para que el cambio continúe"



SECTOR AGUA POTABLE, SANEAMIENTO BÁSICO

Diagnóstico

- Construcción del plan maestro de saneamiento básico (acueducto, alcantarillado y aseo)
- Optimización de los acueductos rurales
- Construcción de soluciones sanitarias en la zona rural
- Protección, conservación y reforestación de las fuentes hídricas
- Electrificación de las comunidades rurales
- Mejoramiento y reposición del sistema eléctrico de Juradó y punta Arditá
- Mejoramiento del actual esquema de prestación del servicio de energía eléctrica
- Interconexión eléctrica del municipio al sistema nacional
- Mejoramiento de la cobertura del sistema de comunicaciones

Cobertura y Red de Acueductos

La entidad prestadora del servicio de Acueducto es el Municipio. El sistema de distribución de agua de Juradó, se abastece por gravedad de la cuenca de la Quebrada El Barrero, la cual está ubicada la bocatoma a 4.0 kilómetros de la cabecera municipal, existe una represa construida en concreto en la década de los noventa. Existe una PTAP que nunca ha sido utilizada esto debido a que las cotas de la Planta quedaron por encima de las cotas de la Bocatoma. La Conducción se realiza por gravedad y es en tubería PVC de 4" y las Redes de Distribución son en PVC de 3" y 2", en general el estado de las redes es regular y se tiene una longitud de 3.62 Km. Hay Dos fontaneros encargados del mantenimiento de la red del acueducto, desde la represa o bocatoma hasta las viviendas.

Un gran número de casas de la cabecera municipal son usuarios de la red de acueducto para una cobertura del 90%, el resto de la población se ha conectado de manera inapropiada lo que genera problemas de contaminación en todas las redes. Se requiere la ampliación de las redes, construcción de una planta de tratamiento. En toda la zona rural se ha implementado un Sistema de Acueductos artesanales que soluciona la problemática en estas comunidades. Tanto en el área rural como en la urbana, el servicio se considera incompleto por la ausencia de plantas de potabilización.

Así mismo se hace indispensable realizar un estudio que realice un inventario de las fuentes de agua, su estado y los riesgos a los que estén sometidos, para contar así con una base técnica para actuar en este aspecto, pues se tiene el agravante que en tiempos de verano el agua se torna muy escasa.

En materia de alcantarillado se encuentra construido en tubería de P.V.C., se tiene una cobertura del 80%, pero en pésimo estado; esto debido en gran parte al estado de las redes, adicionándole que no cuentan con planta de tratamiento y la disposición final (descarga) se realiza de manera inapropiada al estero que comunica los ríos Juradó y Partadó. Los Colectores (redes) están constituidos por tubería en PVC de 10" y 8" y en total tienen una longitud de 3.29 Km.

En la Zona Rural:

No hay sistema de alcantarillado y aseo, ya que algunas casas poseen pozos sépticos, La disposición de las basuras a nivel urbano se realiza en un Tractor con remolque dos (2) veces por semana, la disposición final se hace en un botadero a cielo abierto ubicado a 800 mts de la Cabecera municipal que no cumple con las especificaciones Técnicas Ambientales de ley.

Los residuos hospitalarios del centro de salud se entierran en la playa sin ninguna en sitios donde no llega la marea.

La disposición de basuras es una de las mayores preocupaciones de los pobladores urbanos y rurales debido a las dimensiones que adquiere y las consecuencias de insalubridad, contaminación ambiental.

El sector de agua potable y saneamiento básico comprende la prestación de los servicios de acueducto, alcantarillado y aseo a los habitantes del municipio de Juradó, como lo establece el Título II artículo 11 de la Ley 1176 de 2007 reforma constitucional, en términos de cobertura, optimización, calidad, subsidio y programas de macro y micro medición, continuidad.

OBJETIVOS ESTRATÉGICOS

1. Modernizar la Empresa de Servicios de Acueducto, Alcantarillado y Aseo.
2. Prestar eficientemente los servicios públicos.
3. Déficit de cobertura
4. Reducir el consumo de aguas contaminadas
5. Nivel de pobreza medido a través del índice de necesidades básicas insatisfechas, según lo expresado por el DANE.
6. Fomentar la cultura ambiental.

Los objetivos sectoriales (objetivos de resultados) determinados por el ministerio son los siguientes:

1. Cobertura de los servicios públicos
2. Calidad del agua para consumo humano
3. Gestión ambiental en la prestación de los servicios de agua y saneamiento
4. Gestión Integral de Residuos Sólido
5. Estado de la prestación de los servicios públicos.

Los indicadores de resultado relacionados con los objetivos sectoriales determinados por el ministerio son los siguientes:



Objetivo de Resultado	Indicador de Resultado
Cobertura de los servicios públicos	Población sin Servicio de Acueducto Zona Urbana
	Población sin Servicio de Acueducto Zona Rural
	Población sin Servicio de Alcantarillado Zona Urbana
	Población sin Servicio de Alcantarillado Zona Rural
	Población sin Servicio de Aseo Zona Urbana
Calidad del agua para consumo humano	Índice de Riesgo de la Calidad del Agua para Consumo Humano, IRCA.
Gestión ambiental en la prestación de los servicios de agua y saneamiento	Porcentaje de Aguas Residuales Tratadas
Gestión Integral de residuos sólido	Porcentaje de residuos sólidos generados, que son dispuestos de manera adecuada en rellenos sanitarios u otro sistema de tratamiento.
Estado de la prestación de los servicios públicos.	Población atendida con un prestador de servicios públicos de acueducto, alcantarillado y aseo registrado en el RUPS (Registro único de prestadores de servicios públicos de la SSPD)
	Porcentaje de procesos de gestión cumplidos con los requisitos de Ley.

LÍNEA BASE

A continuación se define la línea base de los indicadores de resultados que valoren la situación o el estado actual de los objetivos sectoriales del Sector de Agua Potable y Saneamiento Básico.

Objetivo Sectorial	Indicadores	Línea Base	Fuente
Reducir la población sin servicios de acueducto zona urbana	Población sin servicio de acueducto zona urbana	5.600 M	VCT
Reducir la población sin servicios de acueducto zona rural	Población sin servicio de acueducto zona rural	3.700	MVCT
Reducir la población sin servicios de alcantarillado zona urbana	Población sin servicio de alcantarillado en la zona urbana	2.900 M	VCT

Objetivo Sectorial	Indicadores	Línea Base	Fuente
Reducir la población sin servicios de alcantarillado zona rural	Población sin servicio de alcantarillado en la zona rural	3.700 M	VCT
Reducir la población sin servicios de aseo zona urbana	Población sin servicio de aseo en la zona urbana	3,700	MVCT
Mejorar la Calidad del Agua	Índice de riesgo de la calidad del agua para consumo humano. Irca	5600	MVCT
Aumentar la disposición adecuada de residuos sólidos	Porcentaje de residuos sólidos generados, que son dispuestos de manera adecuada en rellenos sanitarios u otro sistema de tratamiento.	5600	MVCT
Aumentar el tratamiento de aguas residuales generadas en la zona urbana	% de aguas residuales tratadas	5600	MVCT
Aseguramiento en la prestación de los servicios públicos	Población atendida con un prestador u operador independiente de servicios públicos de acueducto, alcantarillado y aseo que esté legalmente constituido y registrado ante en el RUPS Porcentaje de cumplimiento de los requisitos de Ley.	5600	Unidad de Servicios públicos domiciliarios de acueducto, alcantarillado y aseo y aguas 1. Crear y poner en funcionamiento del Fondo de Solidaridad y Redistribución de ingresos. 2. Adoptar y aplicar la estratificación socioeconómica urbana y rural. Destinar mínimo el 15% de los recursos del SGP-APSB para subsidios.



Parte estratégica

a) Programa Cobertura

- Objetivo 1: Disminuir la población sin servicio de acueducto urbano
- Indicador: Población sin servicio de acueducto zona urbana.
- Línea base: 5.600 personas
- Meta :3.000 personas

- Objetivo 2: Disminuir la población sin servicio de acueducto rural
- Indicador: Población sin servicio de acueducto zona rural.
- Línea base: 3.700 personas
- Meta : 2.000 Personas

- Objetivo 3: Disminuir la población sin servicio de alcantarillado urbano
- Indicador: Población sin servicio de alcantarillado en la zona urbana.
- Línea base: X personas
- Meta : X personas

- Objetivo 4: Disminuir la población sin servicio de alcantarillado rural
- Indicador: Población sin servicio de alcantarillado en la zona rural.
- Línea base: 3.700 personas
- Meta : 1.600 personas

- Objetivo 5: Disminuir la población sin servicio de aseo urbano
- Indicador: Población sin servicio de aseo en la zona urbana.
- Línea base: 3.700 personas
- Meta : 3.000 personas

b) Programa Calidad del agua para consumo humano

- Objetivo 1: Aumentar la calidad del agua para consumo humano
- Indicador: índice de riesgo de la calidad del agua para consumo humano. IRCA.
- Línea base: 100%
- Meta : 100%

c) Programa de Gestión ambiental en la prestación de los servicios de agua y saneamiento

- Objetivo 1: Aumentar la cantidad de aguas residuales tratadas
- Indicador: Porcentaje de aguas residuales tratadas.
- Línea base: 100%
- Meta : 30%

d) Programa de Gestión Integral de residuos sólido.

- Objetivo 1: Aumentar la disposición adecuada de los de residuos sólidos generados
- Indicador: Porcentaje de residuos sólidos generados, que son dispuestos de manera adecuada en rellenos sanitarios u otro sistema de tratamiento.
- Línea base: 100%
- Meta : 60%

DIAGNÓSTICO SERVICIOS PUBLICOS DOMICILIARIOS						
PROYECTO O ACTIVIDAD	META DE RESULTADO	POBLACION QUE SE BENEFICIA	VALOR	ESTADO	RESPONSABLE DEL RECURSO	RESPONSABLE DEL SEGUIMIENTO
Construcción de acueducto y alcantarillado en la cabecera municipal de Juradó	Ofrecer agua potable y servicio de alcantarillado durante 24 horas a la población de la cabecera Municipal	5600 personas	\$6.500.000.000,00	Estudios y diseños	Nación, Departamento, Municipio	Secretaría de Planeación, Alcaldía
Mejoramiento de acueductos rurales	Mejorar el suministro de agua a la población rural del Municipio	3700 personas	\$2.000.000.000,00	En ejecución	Nación, Departamento, Municipio	Secretaría de Planeación, Alcaldía
Mejoramiento de la prestación de los servicios de acueducto, alcantarillado y aseo	Mejorar la prestación de los servicios de acueducto, alcantarillado y aseo en la cabecera Municipal	2900 personas	\$350.000.000,00	En ejecución	Nación, Departamento, Municipio	Secretaría de Planeación, Alcaldía
Implementación de soluciones alternas al servicio de alcantarillado en la zonas rurales	Ofrecer servicio de alcantarillado a las comunidades rurales del Municipio	3700 personas	\$1.500.000.000,00	Proyectar	Nación, Departamento, Municipio	Secretaría de Planeación, Alcaldía



PROYECTO O ACTIVIDAD	META DE RESULTADO	POBLACION QUE SE BENEFICIA	VALOR	ESTADO	RESPONSABLE DEL RECURSO	RESPONSABLE DEL SEGUIMIENTO
Construcción de la línea de interconexión Cupica, Punta Piña, y electrificación de las comunidades indígenas de Cedral, la Loma, Patato, en el Municipio de Jurado – Chocó	Ofrecer servicio de energía durante 24 horas a toda la población del Municipio de Juradó	3700 personas	\$12.000.000.000,00	En ejecución	Nación, Departamento, Municipio	Secretaría de Planeación, Alcaldía
Construcción de la microcentral en la comunidad indígena de Buena vista	Ofrecer servicio de energía permanente a la comunidad indígena de Buenavista	145 personas	\$490.000.000,00	Viabilizado	Nación, Departamento, Municipio	Secretaría de Planeación, Alcaldía
Reposición del sistema eléctrico de la cabecera municipal e interconexión con Punta Ardita	Mejorar la cobertura y calidad de la prestación del servicio de energía en la cabecera Municipal y Punta ardita	3000 personas	\$1.800.000.000,00	En ejecución	Nación, Departamento, Municipio	Secretaría de Planeación, Alcaldía
Mejoramiento de la prestación del servicio de energía eléctrica en el Municipio	Mejorar la cobertura y calidad de la prestación del servicio de energía en el Municipio	5600 personas	\$1.200.000.000,00	En ejecución	Nación, Departamento, Municipio	Secretaría de Planeación, Alcaldía
Optimización del sistema de otorgamiento de subsidios a los usuarios del servicio de energía eléctrica del Municipio	Garantizar la entrega de subsidios a los usuarios del servicio de energía eléctrica en el Municipio	5000 personas	\$300.000.000,00	En proceso	Nación, Departamento, Municipio	Secretaría de Planeación, Alcaldía

PROPUESTA				OBSERVACION
CAUSAS	POSIBLES SOLUCIONES	VALOR ESTIMADO	ACTORES LOCALIZACIÓN	
Baja cobertura y calidad de la prestación de los servicios de acueducto y alcantarillado en la cabecera Municipal de Juradó	Construcción de acueducto y alcantarillado en la cabecera Municipal de Jurado	\$ 6.500.000.000,00	Cabecera Municipal	Gestionar Recursos
Baja cobertura en la prestación del servicio de acueducto en las comunidades rurales	Mejoramiento de acueductos rurales	\$ 2.360.139.467,25	Cabecera Municipal, Corregimientos, veredas y comunidades indígenas	
Baja cobertura en la prestación de los servicios de acueducto, alcantarillado y aseo en el Municipio de Juradó	Mejoramiento de la prestación de los servicios de acueducto, alcantarillado y aseo			
Mínima cobertura del servicio de alcantarillado en las zonas rurales del Municipio	Implementación de soluciones alternas al servicio de alcantarillado en las zonas rurales	\$ 1.000.000.000,00	Corregimientos, veredas y comunidades indígenas	Proyectar
Baja cobertura del servicio de energía eléctrica en las comunidades rurales del Municipio de Juradó	Construcción de la línea de interconexión Cupica, Punta Piña, y electrificación de las comunidades indígenas de Cedral, la Loma, Patato, en el Municipio de Jurado - Chocó	\$ 2.000.000.000,00	Corregimientos, veredas y comunidades indígenas	En ejecución



PROPUESTA				OBSERVACION
CAUSAS	POSIBLES SOLUCIONES	VALOR ESTIMADO	ACTORES LOCALIZACIÓN	
Baja cobertura en la prestación del servicio de energía en la comunidad de Buenavista	Construcción de la microcentral en la comunidad indígena de Buena vista	\$ 490.000.000,00	Comunidad indígena de Buena Vista	Formulado
Baja cobertura y calidad del servicio de energía eléctrica en la cabecera Municipal y comunidades rurales	Optimización servicio de energía eléctrica en el Municipio, cofinanciación proyectos del sector Reposición del sistema eléctrico de la cabecera municipal e interconexión con punta arditá	\$ 323.259.375,00 \$ 1.800.000.000,00	Cabecera Municipal, Comunidad Punta Arditá, Comunidades indígenas	En ejecución
Baja cobertura y calidad del servicio de energía eléctrica en el Municipio de Juradó	Interconexión eléctrica de Juradó al sistema eléctrico nacional	\$ 20.000.000.000,00	Cabecera Municipal, Corregimientos, veredas y comunidades indígenas	En estudio
inefectividad del sistema de entrega de los subsidios a tarifas de energía en el Municipio de Juradó	Optimización del sistema de entrega de los subsidios de tarifas de energía a los usuarios del Municipio de Juradó	\$ 25.000.000,00	Cabecera Municipal, Corregimientos, veredas y comunidades indígenas	
TOTAL INVERSION PLURIANUAL SECTOR SERVICIOS PÚBLICOS DOMICILIARIOS		\$ 34.498.398.842,25		

SERVICIOS PÚBLICOS DOMICILIARIOS					
Nombre del Proyecto	Objetivo de resultado	Indicador de resultado	Objetivo del producto	Indicador del Producto	Meta/2015
Construcción del plan maestro de saneamiento básico (acueducto, alcantarillado y aseo)	Incrementar el número de personas atendidas con los servicios de acueducto y alcantarillado	Nuevas personas atendidas con el servicio de acueducto, alcantarillado y aseo	Programa de conexiones intradomiciliarias	Número de conexiones intradomiciliarias instaladas	Haber construido u optimizado el acueducto y alcantarillado de Juradó

Nombre del Proyecto	Objetivo de resultado	Indicador de resultado	Objetivo del producto	Indicador del Producto	Meta/2015
Optimización de los acueductos rurales	Mejorar el servicio de acueducto	Número de personas beneficiadas	Aumentar el suministro de agua potable	Numero de acueductos rurales mejorados	Haber construido u optimizado los acueductos de las comunidades rurales del Municipio
Construcción de soluciones sanitarias en la zona rural	Incrementar el número de personas atendidas con los servicios de alcantarillado en la zona rural	Número de personas beneficiadas	Programa de conexiones intradomiciliarias	Número de conexiones intradomiciliarias instaladas	Haber construido las soluciones sanitarias requeridas por la zona rural del Municipio
Protección, conservación y reforestación de las fuentes hídricas	Garantizar la sostenibilidad del recurso hídrico, a través de la asignación y uso eficiente articulados al ordenamiento y uso del territorio y a la conservación de los ecosistemas q regulan la oferta hídrica, considerando el agua como factor de desarrollo económico y de bienestar social	Número de hectáreas de ecosistemas para la regulación de la oferta hídrica conservadas	Conservar los ecosistemas y los procesos hidrológicos de los q depende la oferta del agua	Numero de planes de Ordenamiento y manejo de las cuencas elaborados e implementados	Haber reforestado las fuentes hídricas que surten los acueductos Municipales
Ordenación de cuencas hidrográficas del Municipio de Juradó	Definir el uso y ordenamiento de las cuencas hidrográficas del Municipio	Numero de cuencas ordenadas	Caracterizar, cuantificar y optimizar la demanda del agua	Porcentaje de implementación de los programas de uso eficiente y ahorro del agua	Haber aprobado e implementado los planes de uso y ordenamiento de las cuencas hidrográficas del Municipio
Electrificación de las comunidades rurales	Mejorar la infraestructura energética en las zonas rurales	Cantidad de usuarios beneficiados con Servicio de energía	Mejoramiento de la infraestructura eléctrica en las comunidades rurales	Cantidad de kilómetros construidos	Haber electrificado todas las comunidades rurales del Municipio

SECTOR RECREACIÓN, DEPORTE Y CULTURA



Alcaldía de Juradó
"Para que el cambio continúe"



SECTOR DEPORTE, RECREACION, APROVECHAMIENTO DEL TIEMPO LIBRE

Diagnóstico

En la Cabecera Municipal de Juradó, existe dos (2) parque de recreación cuatro (4) parque infantiles, en materia deportiva, hay una cancha de fútbol en regular estado y una placa polideportiva en excelente condiciones, entre los deportes que la población practica podemos resaltar el fútbol, microfútbol, Voleibol y Basquetbol.

El corregimiento de punta ardita cuenta con un parque Infantil en buenas condiciones.

El sector de Deportes, Recreación, Aprovechamiento del Tiempo Libre, según la ley 181 de 1995, ley del Deportes, en términos de masificación, cobertura, fomento del deporte, la recreación y aprovechamiento del tiempo libre de la comunidad del Municipio de Juradó, en especial de los niños, jóvenes y discapacidad y adulto mayor.

OBJETIVOS ESTRATÉGICOS

- Patrocinio, el fomento, la masificación, la divulgación, la planificación, la coordinación, la ejecución y el asesoramiento de la práctica del deporte, la recreación y el aprovechamiento del tiempo libre
- Promoción de la educación extraescolar de la niñez y la juventud en todos los niveles y estamentos sociales del Municipio de Juradó.
- Implantación y fomento de la educación física
- Creación de organismos para la vinculación del Sistema Nacional del Deporte, la recreación, el aprovechamiento del tiempo libre, la educación extraescolar y la educación física.

Los objetivos sectoriales, para garantizar el acceso del individuo y de la comunidad al conocimiento y práctica del deporte, la recreación y el aprovechamiento del tiempo libre, (objetivos de resultados) determinados por el Departamento Administrativo Nacional del Deporte (Coldeportes), son los siguientes:

- 1) Aumentar el porcentaje de personas que practican alguna actividad deportiva
- 2) Incrementar la participación de jóvenes en actividades deportivas

Los indicadores de resultado relacionados con los objetivos sectoriales determinados por Coldeportes son los siguientes:

Objetivo de Resultado	Indicador de Resultado
Aumentar el porcentaje de personas que practican alguna actividad deportiva	Número de personas que practican alguna actividad deportiva (recreativa o aficionada).
	Número de instituciones educativas que participan en actividades deportivas.
Incrementar la participación de jóvenes en actividades deportivas	Número de centros educativos vinculados al Sistema Nacional de Competencias Deportivas y Académicas (Supérate).
	Número de deportistas que asisten a juegos y competencias deportivas nacionales e internacionales
Estado de los escenarios Deportivos	Numero de los escenarios deportivos en buen estado

Fuente: Alcaldía Municipal de Juradó

LÍNEA BASE

A continuación se define la línea base de los indicadores de resultados que valoren la situación o el estado actual de los objetivos sectoriales del Sector de Deporte, Recreación y Aprovechamiento del Tiempo Libre.

Objetivo de Resultado	Indicador de Resultado	Línea Base	Fuente
Aumentar el porcentaje de personas que practican alguna actividad deportiva	Número de personas que practican alguna actividad deportiva (recreativa o aficionada).	3.700	Inder
	Número de instituciones educativas que participan en actividades deportivas.	2	Inder
Incrementar la participación de jóvenes en actividades deportivas	Número de centros educativos vinculados al Sistema Nacional de Competencias Deportivas y Académicas (Supérate).	0	Inder
	Número de deportistas que asisten a juegos y competencias deportivas nacionales e internacionales	5	Inder
Estado de los escenarios Deportivos	Numero de los escenarios deportivos en buen estado	1	Inder

Fuentes: INDER JURADÓ

Teniendo en cuenta las razones por las cuales existen habitantes sin acceso a la práctica de los deportes, la recreación y aprovechamiento del tiempo libre, para un mejor cobertura y masificación en relacionan a las necesidades del sector y sus posibles alternativas de solución.



Problema	Causa	Causa Administrativas	Posibles Soluciones	Actores / localización
Falta de escenarios deportivos para la práctica de los deportes	Carencia de recursos económicos	Debilidad institucional	Construcción de escenarios deportivos	Alcaldía Municipal Indecho
Existe Población sin acceso a las escuelas de formación y Clubes deportivos	Ausencia de escuelas de formación y clubes	Ausencia de voluntad	Crear Clubes y Escuelas de formación deportivas	Alcaldía Municipal Líderes Deportivos
Faltan escenarios para la recreación y el aprovechamiento del tiempo libre	Carencia de recursos económicos	Debilidad institucional Recursos escasos	Mejoramientos de Parques para la recreación y aprovechamiento del tiempo libre	Alcaldía Municipal Indecho Coldeportes

Fuente: Inder Juradó.

1. Parte estratégica

Programa Masificación y Cobertura Deportiva

- Objetivo 1: Numero de personas que no practican actividad deportiva (recreativo o aficionada)
- Indicador: Población sin acceso a practica de los deportes.
- Línea base: 3.700 personas
- Meta : 2.500 personas

Nombre Proyecto	Meta de Producto	Población Beneficiada	Valor (mil \$)	Estado (Ajustar / Elaborar / en Ejecución)	Responsabilidad Institucional (Municipio / Entidad)	Responsabilidad Municipal (Secretaria / Entidad)
Masificación deportiva-Juegos comunitarios y Corregimentales	2.500	3.700	180	Elaboración	Alcaldía	Inder Municipal

Nombre Proyecto	Meta de Producto	Población Beneficiada	Valor (mil \$)	Estado (Ajustar / Elaborar / en Ejecución)	Responsabilidad Institucional (Municipio / Entidad)	Responsabilidad Municipal (Secretaria / Entidad)
Juegos y Competencias Municipales, Deptal, Nacional e Internacional	360	1.300	110	Elaboración	Alcaldía INDECHO Coldeortes	Inder Juradó

Fuente: Inder Juradó

- Objetivo 2: Aumento en la Creación y apoyo de Organismos deportivos para fomento y practica de los deportes
- Indicador: Crear Clubes y Escuelas de Formación deportivas para la práctica de los deportes.
- Línea base: 5 Clubes Deportivos y 1 Escuela de formación Deportiva
- Meta : 283 personas

Nombre Proyecto	Meta de Producto	Población Beneficiada	Valor (mil \$)	Estado (Ajustar/ Elaborar /en Ejecución)	Responsabilidad Institucional (Municipio / Entidad)	Responsabilidad Municipal (Secretaria / Entidad)
Apoyo a Clubes y Escuelas de Form. Deportiva	283	3.700	30		Alcaldía	Inder Municipal y Alcaldía

Fuentes: Inder Juradó

- Objetivo 3: Disminuir la población de discapacidad sin acceso a la práctica deportiva, recreación y aprovechamiento del tiempo libre.
- Indicador: Población discapacidad sin acceso a la práctica de deportes.
- Línea base: 120 personas
- Meta : 22 personas

Nombre Proyecto	Meta de Producto	Población Beneficiada	Valor mil \$	Estado (Ajustar / Elaborar / en Ejecución)	Responsabilidad Institucional (Municipio / Entidad)	Responsabilidad Municipal (Secretaria / Entidad)
Apoyo y fomento del Deporte, la recreación en los discapacidad	10	38	2E	laboración	Alcaldía e Indecho	Inder Municipal



Nombre Proyecto	Meta de Producto	Población Beneficiada	Valor mil \$	Estado (Ajustar / Elaborar / en Ejecución)	Responsabilidad Institucional (Municipio / Entidad)	Responsabilidad Municipal (Secretaria / Entidad)
Juegos Recreativos Departamentales de la Discapacidad	12	82	8	Elaboración	Indecho Alcaldía	Inder e Indecho

Fuente: Inder Juradó

- Objetivo 4: Ampliar la red de escenarios deportivos, recreativos para el acceso de la comunidad en la práctica de los deportes y la recreación saludable.
- Indicador: Construcción de Escenarios deportivos y recreativos.
- Línea base: 10 personas
- Meta : 5 personas

Nombre Proyecto	Meta de Producto	Población Beneficiada	Valor	Estado (Ajustar / Elaborar / en Ejecución)	Responsabilidad Institucional (Municipio / Entidad)	Responsabilidad Municipal (Secretaria / Entidad)
Construcción Semi estadio de futbol	1	5600	450 millones	Elaborar	Coldeportes Alcaldía	Inder
Construcción del Coliseo Mayor	1	5600	278 millones	Ejecutar	Coldeportes Alcaldía	Inder
Construcción de Parques	3	5600	100 millones	En Ejecución	Coldeportes Alcaldía	Inder
Construcción de Placas Polideportivas corregimientos de Ardita, Piña y Patajón	6	800	386 millones	Elaborar	Coldeportes Alcaldía e Indecho	Inder

Fuente: Inder Juradó

SECTOR CULTURAL

Diagnostico

El Municipio de Juradó, presenta alcance del sector e incluye componentes que son del sector Cultura y Turismo, según la ley de cultura 397 de 1996, en términos de cultura y turismo, en la comunidad del Municipio de Juradó, en especial de los niños, jóvenes y discapacidad y adulto mayor. Este es uno de los componentes más importante de apoyar y fortalecer ya que ubicación estratégica y espacial del municipio por estar en las Costas del pacifico colombiano con exorbitantes, hermosas playas y mar entre otros insumos que rigen a la región.

OBJETIVOS ESTRATÉGICOS

- Fomentar los procesos de formación artística y de creación cultural
- Personas que asisten a escuelas de formación musical y artista
- Impulsar y fortalecer las Industrias Culturales
- Fortalecer el Sistema Municipal de Cultura

Los objetivos sectoriales, para garantizar el acceso del individuo y de la comunidad a la seguridad, turismo y cultura, (objetivos de resultados) determinados por el Ministerio de Cultura, son los siguientes:

- Impulsar la lectura y la escritura y facilitar la circulación y acceso a la información y el conocimiento.
- Contribuir al desarrollo integral de los niños de 0 a 6 años promoviendo el ejercicio de los derechos culturales, a través de los lenguajes expresivos y estéticos.
- Fomentar los procesos de formación artística y de creación cultural.
- Fortalecer el Sistema Municipal de Cultura

Los indicadores de resultado relacionados con los objetivos sectoriales determinados por Coldeportes son los siguientes:

Objetivo de Resultado	Indicador de Resultado
Impulsar la lectura y la escritura y facilitar la circulación y acceso a la información y el conocimiento.	Personas que utilizan las bibliotecas públicas de la comunidad escolar y la ciudadanía
Contribuir al desarrollo integral de los niños de 0 a 6 años promoviendo el ejercicio de los derechos culturales, a través de los lenguajes expresivos y estéticos	Porcentaje de niños y niñas menores de 6 años beneficiados de programas que promueven los derechos culturales
Fomentar los procesos de formación artística y de creación cultural	Personas que asisten a escuelas de formación musical y artista
Fortalecer el Sistema Municipal de Cultura	Personas que acceden a los servicios y oferta cultural del Municipio

LÍNEA BASE.

A continuación se define la línea base de los indicadores de resultados que valoren el estado actual de los objetivos sectoriales del Sector de Cultura y Turismo.



Objetivo de Resultado	Indicador de Resultado	Línea Base	Fuente
Impulsar la lectura y la escritura y facilitar la circulación y acceso a la información y el conocimiento.	Personas que utilizan las bibliotecas públicas de la comunidad escolar y la ciudadanía	5.600	Secretaría cultura
Contribuir al desarrollo integral de los niños de 0 a 6 años promoviendo el ejercicio de los derechos culturales, a través de los lenguajes expresivos y estéticos	Porcentaje de niños y niñas menores de 6 años beneficiados de programas que promueven los derechos culturales	1.000	Secretaría cultura
Fomentar los procesos de formación artística y de creación cultural	Personas que asisten a escuelas de formación musical y artista	1.200	Secretaría cultura
Fortalecer el Sistema Municipal de Cultura	Personas que acceden a los servicios y oferta cultural del Municipio	5.600	Secretaría cultura

Fuente: Secretaria de Cultura y Turismo Juradó

2. Programa Cobertura

- Objetivo 1: Disminuir la población NIÑOS Y JOVENES, sin acceso a las Bibliotecas y programas de lectura
- Indicador: Niños y Jóvenes sin acceso a a la Bibliotecas y lectura.
- Línea base: 2.800 personas
- Meta : 300 personas

Nombre Proyecto	Meta de Producto	Población Beneficiada	Valor	Estado (Ajustar / Elaborar / Ejecución)	Responsabilidad Institucional (Municipio / Entidad)	Responsabilidad Municipal (Secretaría / Entidad)
Construcción y Dotación de Biblioteca Pública Municipal	1	5.600	300 millones	En ejecución	Alcaldía Ministerio Cultura	Secretaría de Cultura y Turismo
Crear Internet y Banda Ancha Inalámbrico	4.300	5.600	25 millones	En ejecución	Alcaldía y Ministerio Cultura, MEN, TIC	Secretaría de Cultura y Turismo

Fuente: Secretaria de Cultura y Turismo Juradó

- Objetivo 2: Aumentar la constitución y apoyo de Organismos Culturales, para fomento del Turismo Ecológico y religioso
- Indicador: Constitución de Organizaciones Turísticas y Culturales.
- Línea base: 6 personas
- Meta : 1 personas

Nombre Proyecto	Meta de Producto	Población Beneficiada	Valor Mil \$	Estado (Ajustar / Elaborar / en Ejecución)	Responsabilidad Institucional (Municipio / Entidad)	Responsabilidad Municipal (Secretaría / Entidad)
Apoyo y Dotación Escuela de Música y Danzas	35	100	200	En ejecución	Alcaldía y MINCULTURA	Secretaría de Cultura y Turismo
Apoyo Fiestas Patronales Corregimientales	5.000	8.700	40	En ejecución	Alcaldía Municipal	Secretaría de Cultura y Turismo

Fuente: Alcaldía Juradó

- Objetivo 3: Disminuir la población de discapacidad sin acceso a los Eventos Culturales.
- Indicador: Población discapacidad sin acceso a eventos culturales.
- Línea base: X personas
- Meta : X personas

Nombre Proyecto	Meta de Producto	Población Beneficiada	Valor Mil \$	Estado (Ajustar / Elaborar / en Ejecución)	Responsabilidad Institucional (Municipio / Entidad)	Responsabilidad Municipal (Secretaría / Entidad)
Capacitación de Guías Turísticos, Cantos y Cuentos a la Discapacidad	40	250	18.6	Elaborar	Alcaldía Municipal y Ministerio de cultura	Secretaría de Cultura y Turismo



- Objetivo 4: Mejorar la red turística y gastronómica del municipio.
- Indicador: calidad de la red turística y gastronómica.
- Línea base: X personas
- Meta : X personas

Nombre Proyecto	Meta de Producto	Población Beneficiada	Valor Mil \$	Estado (Ajustar / Elaborar / enEjecución)	Responsabilidad Institucional (Municipio / Entidad)	Responsabilidad Municipal (Secretaria / Entidad)
Capacitación Gastronomía y Servicio al Clientes	100	280	24	Elaborar	Alcaldía	Secretaria de Cultura y Turismo

DIAGNÓSTICO DE CULTURA Y DEPORTES

DIAGNOSTICO RECREACION, CULTURA, DEPORTE, ARTE Y LUDICA						
PROYECTO O ACTIVIDAD	META DE RESULTADO	POBLACION QUE SE BENEFICIA	VALOR	ESTADO	RESPONSABLE DEL RECURSO	RESPONSABLE DEL SEGUIMIENTO
Construcción y dotación de la casa de la cultura	Ofrecer espacios para la promoción artística y cultural en el Municipio	5600 personas	\$1.800.000.000,00	En ejecución	Municipio Departamento Nación	Secretaría cultura Alcaldía
Adecuación y dotación de la casa de gobierno indígena	Ofrecer el espacio para el funcionamiento de la casa de gobierno indígena			En ejecución	Municipio SGP	Secretaría cultura Alcaldía
Promoción de escuelas de formación artísticas y cultural	Promover la existencia y funcionamiento de escuelas de formación artística y cultural en el Municipio			En proceso	Municipio Departamento Nación	Secretaría cultura Alcaldía

DIAGNOSTICO RECREACION, CULTURA, DEPORTE, ARTE Y LUDICA						
PROYECTO O ACTIVIDAD	META DE RESULTADO	POBLACION QUE SE BENEFICIA	VALOR	ESTADO	RESPONSABLE DEL RECURSO	RESPONSABLE DEL SEGUIMIENTO
Construcción de escenarios culturales y deportivos	Ofrecer los escenarios culturales y deportivos para la práctica de dichas disciplinas	5600 personas	\$1.200.000.000,00	En ejecución	Municipio Departamento Nación	INDER Alcaldía
Suministros de elementos deportivos, promoción y apoyo a grupos deportivos y escuelas de formación deportiva y cultural	Ofrecer los implementos y elementos para la práctica de las disciplinas deportivas y culturales			En ejecución	Municipio Departamento Nación	INDER Alcaldía
Desarrollo de programas recreativos a adultos mayores y construcción de espacio locativo para la atención especial	Impulsar el desarrollo de programas recreativos para los adultos mayores y financiar la construcción de la casa del adulto mayor	150 ancianos	\$500.000.000,00	En estudio	Municipio Departamento Nación	INDER Alcaldía

PROPUESTA				OBSERVACION
CAUSAS	POSIBLES SOLUCIONES	VALOR ESTIMADO	ACTORES LOCALIZACIÓN	
Carencia de una casa de la cultura en el Municipio	Construcción y dotación de la casa de la cultura	\$1.282.691.950,00	Habitantes Cabecera Municipal	
Carencia de la casa de gobierno indígena	Adecuación y dotación de la casa de gobierno indígena		Comunidades indígenas	
ausencia de escuelas de promoción artística y cultural	Promoción de escuelas de formación artística y cultural		Cabecera Municipal Corregimientos y veredas	



PROPUESTA				OBSERVACION
CAUSAS	POSIBLES SOLUCIONES	VALOR ESTIMADO	ACTORES LOCALIZACIÓN	
Carencia de escenarios culturales y deportivos	Construcción de escenarios culturales y deportivos	\$546.522.134,00	Cabecera Municipal Corregimientos y veredas	
Carencia de elementos para la práctica del deporte	Suministros de elementos deportivos, promoción y apoyo a grupos deportivos y escuelas de formación deportiva y cultural		Cabecera Municipal Corregimientos y veredas	
Ausencia de programas recreativos para adultos mayores y carencia de local para la atención de los mismos	Desarrollo de programas recreativos a adultos mayores y construcción de espacio locativo para la atención especial	\$500.000.000,00	Cabecera Municipal Corregimientos y veredas	GESTION PROYECTO
TOTAL INVERSIÓN PLURIANUAL SECTOR REC, DEPORTE Y CULTURA		\$ 2.329.214.084,00		

RECREACION, CULTURA, DEPORTE, ARTE Y LÚDICA					
Nombre del Proyecto	Objetivo de resultado	Indicador de resultado	Objetivo del producto	Indicador del Producto	Meta/2015
Construcción y dotación de la casa de la cultura	Tener un espacio apropiado para el desarrollo de actividades culturales, para exposición y protección de elementos culturales	Numero de Espacios acondicionados para la realización de eventos culturales	Crear y fortalecer los espacios culturales en el municipio de Jurado	Obras construidas	Haber construido la casa de la cultura del Municipio

RECREACION, CULTURA, DEPORTE, ARTE Y LÚDICA					
Nombre del Proyecto	Objetivo de resultado	Indicador de resultado	Objetivo del producto	Indicador del Producto	Meta/2015
Competencias deportivas y recreativas	Porcentaje de personas que practican alguna actividad deportiva	Número de personas que practican alguna actividad deportiva (recreativa o aficionada).	Fomento y participación comunitaria e integración deportiva	En ejecucion	2.500
		Número de instituciones educativas que participan en actividades deportivas.	Cobertura y Desarrollo deportivo	En ejecucion	2
Desarrollo y competencias deportivas	Incrementar la participación de jóvenes en actividades deportivas	Número de centros educativos vinculados al Sistema Nacional de Competencias Deportivas y Académicas (Supérate).	Cobertura y participación deportiva de las instituciones educativas	En proceso de gestión	1
		Número de deportistas que asisten a juegos y competencias deportivas nacionales e internacionales	Participación y masificación deportiva	En ejecución	360
Adecuación y dotación de la casa de gobierno indígena	Crear un espacio para el desarrollo de las actividades de las comunidades indígenas	Numero de Espacios acondicionados para la realización de actividades de las comunidades indígenas	Crear y fortalecer un espacio para la realización de las actividades de las comunidades indígenas	Obra construida	Haber terminado y dotado la casa de gobierno indígena



RECREACION, CULTURA, DEPORTE, ARTE Y LÚDICA					
Nombre del Proyecto	Objetivo de resultado	Indicador de resultado	Objetivo del producto	Indicador del Producto	Meta/2015
Promoción de escuelas de formación artística y cultural	Fomentar los procesos de formación artística y cultural	Personas que asisten a escuelas de formación musical y artística	Fortalecer Escuelas municipales de Arte	Numero de grupos culturales creados y fortalecidos	Haber creado 3 grupos de formación artística y cultural
	Impulsar la lectura y la escritura y facilitar la circulación y acceso a la información y el conocimiento.	Personas que utilizan las bibliotecas públicas de la comunidad escolar y la ciudadanía.	Participación y fomento cultural	En proceso de elaboración	Calidad y hábitos de lectura
	Contribuir al desarrollo integral de los niños de 0 a 6 años promoviendo el ejercicio de los derechos culturales, a través de los lenguajes expresivos y estéticos.	Porcentaje de niños y niñas menores de 6 años beneficiados de programas que promueven los derechos culturales.	Fomento cultural e identidad	En proceso de elaboración	Identidad cultural
Fomento al emprendimiento Cultural y artístico	Fomentar los procesos de formación artística y de creación cultural	Personas que asisten a escuelas de formación musical y artista	Valores y costumbres culturales	En proceso	Fortalecimiento de la empresa y la industria cultural en el municipio
Constituir en Consejo Municipal de Cultura y Fortalecerlo Institucionalmente	Fortalecer el Sistema Municipal de Cultura	Impulsar y fortalecer las Industrias Culturales	Organización y desarrollo cultural	En proceso	Identidad y desarrollo cultural

RECREACION, CULTURA, DEPORTE, ARTE Y LÚDICA					
Nombre del Proyecto	Objetivo de resultado	Indicador de resultado	Objetivo del producto	Indicador del Producto	Meta/2015
Adecuación de terrenos para la práctica de diferentes disciplinas deportivas	Mejorar los escenarios deportivos del municipio	Número de personas beneficiadas	Adecuar escenarios deportivos y recreativos de a entidad territorial	Numero de escenarios deportivos construidos	Haber determinado y adecuado tres terrenos para la práctica del deporte
Suministros de elementos deportivos	Mejorar las diferentes placas y sitios deportivos del municipio	Número de personas beneficiadas	Adecuar escenarios deportivos y recreativos de a entidad territorial	Numero de escenarios deportivos construidos	Haber suministrado elementos deportivos a los distintos grupos y disciplinas deportivas
Estímulos y apoyo a grupos deportivos y culturales	Incrementar la Participación de jóvenes en actividades deportivas	Numero de instituciones que participan en actividades deportivas	Incrementar proyectos para aumentar la participación deportiva de las instituciones	Número de proyectos implementados para la participación deportiva	haber ofrecido estímulo y apoyo a los distintos grupos deportivos y culturales
Desarrollo de programas recreativos a adultos mayores	Incrementar la Participación de adultos mayores en actividades Recreativas	Número de personas beneficiadas	Incrementar proyectos para aumentar la participación Recreativa de adultos mayores	Número de proyectos implementados para la participación Recreativa	Haber desarrollado programas recreativos para los adultos mayores
Construcción de la casa del adulto mayor	Tener un espacio apropiado para el desarrollo de actividades para el adulto mayor	Numero de Espacios acondicionados para el adulto mayor	Crear y fortalecer los espacios del adulto mayor	Obras construidas	Haber construido la casa del adulto mayor
Construcción de escenarios culturales y deportivos	Mejorar las diferentes placas y sitios deportivos y culturales del municipio	Número de personas beneficiadas	Adecuar escenarios deportivos y recreativos de a entidad territorial	Número de escenarios deportivos y culturales construidos	Haber construido 3 escenarios culturales y deportivos

SECTOR SANEAMIENTO FISCAL Y FINANCIERO



Alcaldía de Juradó
"Para que el cambio continúe"



DIAGNÓSTICO SANEAMIENTO FISCAL Y FINANCIERO						
PROYECTO O ACTIVIDAD	META DE RESULTADO	POBLACION QUE SE BENEFICIA	VALOR	ESTADO	RESPONSABLE DEL RECURSO	RESPONSABLE DEL SEGUIMIENTO
Contratación de profesionales competentes para la realización de un inventario detallado de procesos judiciales encontrados de la entidad	Obtener un inventario preciso y detallado de los procesos judiciales y demandas que se adelantan contra el Municipio	5600 personas	\$ 3.500.000.000,00	En ejecución	Recursos propios SGP	Asesoría Jurídica Asesoría Contable Alcalde
Suscripción de acuerdos de pagos con acreedores	Suscribir acuerdos de pago con los acreedores en los procesos legalmente sentenciados y/o acreencias legalmente contraídas	5600 personas		En ejecución	Recursos propios SGP	Asesoría Jurídica Asesoría Contable Alcalde
Realización de campañas pedagógicas para lograr cultura de pago de impuesto	Generar cultura de pago de los contribuyentes para con sus obligaciones con el Municipio	5600 personas		En ejecución	Recursos propios SGP	Asesoría Jurídica Asesoría Contable Alcalde
Mejoramiento del esquema de gestión de ingresos	Implementar estrategias de cobro y modernizar los esquemas de liquidación, facturación y cobro de las acreencias de los usuarios con el Municipio	5600 personas		En ejecución	Recursos propios SGP	Asesoría Jurídica Asesoría Contable Alcalde
Incremento de la inversión social	Reducir gastos de funcionamiento y mejorar el nivel de inversión social	5600 personas		En ejecución	Recursos propios SGP	Asesoría Jurídica Asesoría Contable Alcalde
Rendimientos de informes financieros a las entidades de control	Rendir oportunamente todos los informes financieros y requerimientos de información financiera	5600 personas		En ejecución	Recursos propios SGP	Asesoría Jurídica Asesoría Contable Alcalde

PROPUESTA			
CAUSAS	POSIBLES SOLUCIONES	VALOR ESTIMADO	ACTORES LOCALIZACIÓN
Ausencia de profesionales del derecho y de la información necesaria para administrar los procesos judiciales, dudosa procedencia de las acreencias	Contratación de profesionales competentes para la realización de un inventario detallado de procesos judiciales encontrados de la entidad	\$ 1.800.000.000,00	Funcionarios, asesores/Cabecera Municipal Bahía Solano Quibdó
Embargos sobre procesos pagados, altísimos intereses, embargos indiscriminados sobre cuentas inembargables	Suscripción de acuerdos de pagos con acreedores		Funcionarios, asesores/Cabecera Municipal Bahía Solano Quibdó
Escasa disposición de pago de los habitantes del municipio frente a las obligaciones tributarias del Municipio	Realización de campañas pedagógicas para lograr cultura de pago de impuesto		Funcionarios, asesores/Cabecera Municipal Bahía Solano Quibdó
Bajo nivel de ingresos por concepto de recursos propios	Mejoramiento del esquema de gestión de ingresos		Funcionarios, asesores/Cabecera Municipal
Altos costos de funcionamiento	Incremento de la inversión social		Funcionarios, asesores/Cabecera Municipal
Debilidades del Sistema de Información Municipal	Rendimientos de informes financieros a las entidades de control		Funcionarios, asesores/Cabecera Municipal



PROPUESTA			
CAUSAS	POSIBLES SOLUCIONES	VALOR ESTIMADO	ACTORES LOCALIZACIÓN
Ausencia de profesionales del derecho y de la información necesaria para administrar los procesos judiciales, dudosa procedencia de las acreencias	Contratación de profesionales competentes para la realización de un inventario detallado de procesos judiciales encontrados de la entidad	\$ 1.800.000.000,00	Funcionarios, asesores/Cabecera Municipal Bahía Solano Quibdó
Embargos sobre procesos pagados, altísimos intereses, embargos indiscriminados sobre cuentas inembargables	Suscripción de acuerdos de pagos con acreedores		Funcionarios, asesores/Cabecera Municipal Bahía Solano Quibdó
Escasa disposición de pago de los habitantes del municipio frente a las obligaciones tributarias del Municipio	Realización de campañas pedagógicas para lograr cultura de pago de impuesto		Funcionarios, asesores/Cabecera Municipal Bahía Solano Quibdó
Bajo nivel de ingresos por concepto de recursos propios	Mejoramiento del esquema de gestión de ingresos		Funcionarios, asesores/Cabecera Municipal
Altos costos de funcionamiento	Incremento de la inversión social		Funcionarios, asesores/Cabecera Municipal
Debilidades del Sistema de Información Municipal	Rendimientos de informes financieros a las entidades de control		Funcionarios, asesores/Cabecera Municipal
TOTAL INVERSION PLURIANUAL SECTOR SANEAMIENTO FISCAL Y FINANCIERO			\$ 1.800.000.000,00

SANEAMIENTO FISCAL Y FINANCIERO					
Nombre del Proyecto	Objetivo de resultado	Indicador de resultado	Objetivo del producto	Indicador del Producto	Meta/2015
Contratación de profesionales competentes para la realización de un inventario detallado de procesos judiciales encontrados de la entidad	Obtener una base de datos con información detallada de cada uno de los procesos judiciales que se adelantan contra el Municipio	Número de procesos establecidos, liquidados y determinados	Conciliar, pagar y/o archivar definitivamente procesos que se adelantan contra el Municipio	Número de procesos conciliados, archivados y/o pagados	Haber liquidado, conciliado, pagado y archivado todos los procesos judiciales que se llevan contra el Municipio

SANEAMIENTO FISCAL Y FINANCIERO					
Nombre del Proyecto	Objetivo de resultado	Indicador de resultado	Objetivo del producto	Indicador del Producto	Meta/2015
Suscripción de acuerdos de pagos con acreedores	Adelantar acuerdos de pago sobre procesos legalmente sentenciados o tramitados contra el Municipio	Número de procesos conciliados	Pagar y archivar procesos con acreencias de procedencia legal	Número de procesos archivados	Haber cancelado y archivado todos los procesos judiciales conciliados
Realización de campañas pedagógicas para lograr cultura de pago de impuesto	Mejorar el sistema de recaudos del municipio	Tasa de crecimiento de los ingresos por concepto de impuestos	Incrementar el nivel de ingresos del municipio	Facturación por mes	Haber incrementado los recaudos del Municipio
Mejoramiento del esquema de gestión de ingresos del Municipio	Implementar estrategias y programas para mejorar el nivel de recaudos del Municipio	Porcentaje de incremento de los recursos	Optimizar el esquema de gestión de ingresos del Municipio	Número de medidas implementadas para modernizar el esquema de gestión de ingresos	Haber modernizado el esquema de gestión de ingresos del Municipio
Incremento de la inversión social	Mejorar el nivel de inversión social del Municipio	Porcentaje de incremento del nivel de inversión social	Mejorar el nivel de vida del pueblo Juradoseño	Porcentaje de mejoramiento del nivel de vida	Haber generado mayor inversión social en el Municipio
Rendimientos de informes financieros a las entidades de control	Mantener actualizados los registros contables y financieros del Municipio y la base de datos de la entidad	Número de libros y registros actualizados	Mejorar la capacidad de respuesta del Municipio frente a los informes financieros que demandan los órganos de control	Número de informes y reportes generados	Haber generado todos los informes financieros y requerimientos de información a los órganos de control

PARTICIPACIÓN CIUDADANA



Alcaldía de Juradó
"Para que el cambio continúe"



DIAGNÓSTICO PARTICIPACIÓN CIUDADANA						
PROYECTO O ACTIVIDAD	META DE RESULTADO	POBLACION QUE SE BENEFICIA	VALOR	ESTADO	RESPONSABLE DEL RECURSO	RESPONSABLE DEL SEGUIMIENTO
Apoyo logístico y económico a las juntas y administradoras locales, asociaciones y consejos comunitarios	Fortalecer las organizaciones sociales y comunitarias	5600 personas	\$ 500.000.000,00	En ejecución	Recursos propios SGP	Planeación Alcaldía
Rendición pública de cuentas	Mantener informada a la opinión pública sobre todos los aspectos de la administración pública Municipal			En ejecución	Recursos propios SGP	Planeación Alcaldía
Desarrollo de asambleas temáticas con la comunidad	Escuchar las opiniones y criterios de la comunidad sobre los temas de interés Municipal y ofrecer información sobre el articular			En ejecución	Recursos propios SGP	Planeación Alcaldía

PARTICIPACION CIUDADANA					
Nombre del Proyecto	Objetivo de resultado	Indicador de resultado	Objetivo del producto	Indicador del Producto	Meta/2015
Apoyo logístico y económico a las juntas y administradoras locales, asociaciones y consejos comunitarios	Apoyo institucional a las juntas locales, asociaciones y consejos comunitarios	Número de proyectos y programas identificados y valorados para ser ejecutados	Mejorar la calidad de vida de las familias de la comunidad y contribuir a la realización de la visión del municipio	Número de proyectos ejecutados	Haber garantizado la debida participación de los grupos y organizaciones
Rendición pública de cuentas	Mantener a la población informada de los avances y gestiones de la administración	Numero de reuniones o eventos de rendición de cuentas	Participar a la población de los planes, proyectos y programas de la administración	Número de personas informadas sobre los pormenores de la administración	Haber ofrecido a la ciudadanía las rendiciones públicas de cuentas
Desarrollo de asambleas temáticas con la comunidad	Implementar estrategias de participación e integración con la comunidad y actores de la vida Municipal	Número de asambleas temáticas realizadas	Ofrecer información a la ciudadanía y lograr su participación en los distintos temas de su interés	Número de personas que participan y se informan	Haber ofrecido participación a la comunidad sobre temas específicos de su interés y/o conocimiento

PROPUESTA			
CAUSAS	POSIBLES SOLUCIONES	VALOR ESTIMADO	ACTORES LOCALIZACIÓN
Divorcio de las juntas, Consejos, resguardos y demás organizaciones con los objetivos y propósitos de la administración Municipal	Apoyo logístico y económico a las juntas y administradoras locales, asociaciones y consejos comunitarios	\$ 70.000.000,00	Consejos Comunitarios, Comunidades indígenas, líderes comunitarios, Funcionarios públicos, otros actores locales
Falta de información a la comunidad sobre los avances de la administración pública Municipal	Rendición pública de cuentas		Comunidad en general, administración Municipal
Escasa participación de la comunidad y actores de la vida Municipal	Desarrollo de asambleas temáticas con la comunidad		Consejos Comunitarios, Comunidades indígenas, líderes comunitarios, Funcionarios públicos, otros actores locales
TOTAL INVERSION PLURIANUAL DEL SECTOR		\$ 70.000.000,00	

DESARROLLO INSTITUCIONAL



Alcaldía de Juradó
"Para que el cambio continúe"



DIAGNOSTICO MODERNIZACION INSTITUCIONAL						
PROYECTO O ACTIVIDAD	META DE RESULTADO	POBLACION QUE SE BENEFICIA	VALOR	ESTADO	RESPONSABLE DEL RECURSO	RESPONSABLE DEL SEGUIMIENTO
Estudio y formulación de planes sectoriales, PIU, EOT, Plan de Desarrollo, estudios socioeconómicos, documentación y gestión del riesgo, formulación proyectos	Formulación e implementación de planes sectoriales, programas, proyectos y estudios	5600 personas	\$ 1.500.000.000,00	En ejecución	Municipio recursos propios SGP Nación Otros	Municipio Departamento Nación
Sistematización de los procesos administrativos y financieros	Modernización y sistematización de la administración Municipal			En ejecución	Recursos propios SGP	Planeación Municipal Secretaría General Asesorías administrativa, financiera y contable
Instalación de internet en la alcaldía municipal	Instalación de internet y equipos			En ejecución	Recursos propios SGP	
Adquisición de planta eléctrica para la alcaldía municipal	Dotación planta eléctrica			En ejecución	Recursos propios SGP	
Capacitación a funcionarios y dotación de equipos para todas las oficinas	Capacitación a funcionarios y dotación de equipos			En ejecución	Recursos propios SGP	

PROPUESTA			
CAUSAS	POSIBLES SOLUCIONES	VALOR ESTIMADO	ACTORES LOCALIZACIÓN
Carencia de estudios, proyectos, programas, planes sectoriales, etc.	Formulación e implementación de planes sectoriales, PIU, EOT, plan de desarrollo, estudios socioeconómicos, documentación y gestión del riesgo	\$ 1.258.556.500,00	Habitantes Cabecera Municipal Corregimientos, Veredas, Comunidades Indígenas
Carencia de equipos y software en las oficinas	Sistematización de los procesos administrativos y financieros		
Carencia de conectividad	Instalación de internet en la alcaldía municipal		
Carencia de energía eléctrica en horas laborables	Adquisición de planta eléctrica para la alcaldía municipal		
Escasa capacitación y dotación de equipos y tecnología a los funcionarios	Capacitación a funcionarios y dotación de equipos para todas las oficinas		
TOTAL INVERSI N PLURIANUAL SECTOR DESARROLLO INSTITUCIONAL		\$ 1.258.556.500,00	

MODERNIZACION INSTITUCIONAL					
Nombre del Proyecto	Objetivo de resultado	Indicador de resultado	Objetivo del producto	Indicador del Producto	Meta/2015
Estudio y formulación de planes sectoriales, PIU, EOT, Plan de Desarrollo, estudios socioeconómicos, documentación y gestión del riesgo, formulación proyectos	Mejorar la prestación de los servicios municipales, la eficiencia y eficacia de la administración.	Cantidad de programas, proyectos y estudios formulados y/o adelantados	Modernizar la gestión Municipal y obtener todos los elementos necesarios para la toma de decisiones	Número de planes, proyectos, programas, estudios y documentos formulados	Haber formulado e implementado los planes, programas y proyectos sectoriales
Sistematización de los procesos administrativos y financieros	Modernizar y sistematizar los procesos y procedimientos de la administración Municipal	Número de programas y equipos adquiridos	Mejorar la calidad del servicio prestado a la comunidad	Equipos y software instalados y en funcionamiento	Haber sistematizado los procesos y procedimientos de la administración Municipal
Instalación de internet en la alcaldía municipal	Dotación de infraestructura para Incrementar el acceso de internet en la alcaldía municipal	Numero de dependencias beneficiadas	Provisión de infraestructura para el acceso a internet	Alcaldía municipal con cobertura a internet	Lograr conectividad y acceso a internet de manera permanente y en todas las oficinas
Adquisición de planta eléctrica para la alcaldía municipal	Mejorar la prestación del servicio a la comunidad	Número de personas beneficiadas	Mejorar la calidad de servicio para la población	Planta eléctrica dotada	Haber adquirido una planta eléctrica que garantice energía las horas de oficina
Capacitación a funcionarios y dotación de equipos para todas las oficinas	Mejorar la calidad de la prestación del servicio por medio de programas de capacitación y dotación de equipos	Número de Funcionarios Beneficiados	Mejorar la calidad de prestación de servicio	Numero de programas ejecutados, Numero de equipos dotados	Haber dotado a todas las oficinas de los equipos e implementos necesarios y capacitado a los funcionarios en su manejo y uso

DESARROLLO FRONTERIZO



Alcaldía de Juradó
"Para que el cambio continúe"

SECTOR VIVIENDA

DIAGNÓSTICO DESARROLLO FRONTERIZO						
PROYECTO O ACTIVIDAD	META DE RESULTADO	POBLACION QUE SE BENEFICIA	VALOR	ESTADO	RESPONSABLE LE DEL RECURSO	RESPONSABLE DEL SEGUIMIENTO
Instalación oficina de migraciones	Puesta en funcionamiento de oficina de migración en Juradó	6000 personas	\$200.000.000,00	Gestión	Nación	Nación Municipio
Reivindicación de los beneficios que establece la ley para la zona De frontera	Reivindicación de las prerrogativas que señala la normatividad fronteriza para las zonas de frontera	6000 personas	Sin definir	Gestión	Nación Departamento	Municipio Departamento Nación

PROPUESTA			
CAUSAS	POSIBLES SOLUCIONES	VALOR ESTIMADO	ACTORES LOCALIZACIÓN
Carencia de oficina de migración en Juradó	Instalación oficina de migraciones	\$ 200.000.000,00	Habitantes Juradó Población migratoria
Ausencia de la presencia estatal y bajo nivel de vida de los habitantes de la frontera	Reivindicación de los beneficios que establece la ley para la zona De frontera	Sin definir	Habitantes Juradó Población migratoria
TOTAL INVERSION PLURIANUAL DEL SECTOR		\$ 200.000.000,00	

DESARROLLO FRONTERIZO					
Nombre del Proyecto	Objetivo de resultado	Indicador de resultado	Objetivo del producto	Indicador del Producto	Meta/2015
Instalación oficina de migraciones	Instalar oficina de migración en Juradó	Número de personas atendidas	Prestar servicios de migración	Oficina de migración en funcionamiento	Haber puesto en funcionamiento la oficina de migración en Juradó
Reivindicación de los beneficios que establece la ley para las zonas de frontera	Gestionar la aplicación de las prerrogativas establecidas por la Ley para las zonas de frontera	Número de personas beneficiadas	Mejorar el nivel de vida de los habitantes de la zona de frontera Colombo-Panameña en el Pacífico	Número de obras y/o programas implementadas	Haber generado una dinámica comercial e integración fronteriza



Alcaldía de Juradó
"Para que el cambio continúe"



SECTOR VIVIENDA

Diagnóstico

En la cabecera existen 3.881 habitantes incluyendo a los desplazados de los otros corregimientos, con un promedio de 4 integrantes por familia, lo que arroja un dato aproximado de 970 hogares y 389 viviendas; en este análisis se observa claramente que existe un déficit cuantitativo de 581 viviendas. (Fuente: Oficina de Planeación Municipal)

El sector de Vivienda, según la ley 715 de 2001, en términos de incrementar cobertura de vivienda y avance y ajustes a los planes de Ordenamiento Territorial o Esquemas de Ordenamiento Territorial de la comunidad del Municipio de Juradó, para población en condiciones de discapacidad, mujeres cabeza de hogar entre otros subsectores. Este es uno de los componentes importantes para el fomento de la vivienda, espacio público y urbanismo local.

OBJETIVOS ESTRATÉGICOS EN MATERIA DE VIVIENDA

- 1) Participar en el Sistema Nacional de Vivienda de Interés Social.
- 2) Promover y apoyar programas o proyectos de vivienda de interés social, otorgando subsidios para dicho objeto, de conformidad con los criterios de focalización nacionales, si existe disponibilidad de recursos para ello.

Los objetivos sectoriales, para garantizar el acceso a la vivienda, (objetivos de resultados) determinados por el Ministerio de Vivienda y Ciudad, son los siguientes:

- Incrementar la oferta de vivienda nueva en la entidad territorial durante el cuatrienio
- Aumentar el espacio público efectivo por habitante durante el cuatrienio
- Reducir el déficit cualitativo de vivienda durante el cuatrienio
- Aumentar las acciones para la reubicación de asentamientos localizados en zonas de alto riesgo
- Avanzar en la revisión y ajuste del POT (EOT)

Los indicadores de resultado relacionados con los objetivos sectoriales son los siguientes:

Objetivo de Resultado	Indicador de Resultado
Cobertura e incrementar la oferta de vivienda nueva en la entidad territorial durante el cuatrienio.	Número de viviendas VIP iniciadas
	Número de viviendas VIP Terminadas
	Provisión de vivienda por 1.000 habitantes
	Suelo habilitados urbanizado para la construcción de vivienda (metros cuadrados)
	Número de créditos desembolsados para financiar vivienda
Aumentar el espacio público efectivo por habitante durante el cuatrienio	Suelo habilitados urbanizado para la construcción de vivienda vis (metros cuadrados)
	Aumentar los metros cuadrados de espacio público efectivo por habitante
Reducir el déficit cualitativo de vivienda durante el cuatrienio.	porcentaje de barrios que han sido intervenidos con proyectos de mejoramiento integral
	Número de viviendas mejoradas
	porcentaje de zonas en mejoramiento integral reglamentadas mediante legalización urbanística
Aumentar las acciones para la reubicación de asentamientos localizados en zonas de alto riesgo	porcentaje de área municipal con estudio de evaluación de amenaza
	Porcentaje de avance en inventario de asentamientos en riesgo.
	Porcentaje de viviendas e infraestructuras localizadas en zonas de riesgo que han sido ubicadas
Avanzar en la revisión y ajuste del POT (EOT)	Porcentaje de avance en la revisión del POT (EOT)

LÍNEA BASE

A continuación se define la línea base de los indicadores de resultados que valoren el estado actual de los objetivos sectoriales del Sector de Vivienda.

Objetivo de Resultado	Indicador de Resultado	Línea Base	Fuentes
Cobertura e incrementar la oferta de vivienda nueva en la entidad territorial durante el cuatrienio.	Número de viviendas VIP iniciadas		S Planeación
	Número de viviendas VIP Terminadas		S. Planeación
	Provisión de vivienda por 1.000 habitantes		S. Planeación
	Suelo habilitados urbanizado para la construcción de vivienda (metros cuadrados)		S. Planeación
	Número de créditos desembolsados para financiar vivienda		S. Planeación
	Suelo habilitados urbanizado para la construcción de vivienda vis (metros cuadrados)		S. Planeación



Objetivo de Resultado	Indicador de Resultado	Línea Base	Fuentes
Aumentar el espacio público efectivo por habitante durante el cuatrienio	Aumentar los metros cuadrados de espacio público efectivo por habitante		S. Planeación
Reducir el déficit cualitativo de vivienda durante el cuatrienio.	porcentaje de barrios que han sido intervenidos con proyectos de mejoramiento integral	25%	S. Planeación
	Número de viviendas mejoradas		S. Planeación
	porcentaje de zonas en mejoramiento integral reglamentadas mediante legalización urbanística	47%	S. Planeación
Aumentar las acciones para la reubicación de asentamientos localizados en zonas de alto riesgo	porcentaje de área municipal con estudio de evaluación de amenaza		S. Planeación
	Porcentaje de avance en inventario de asentamientos en riesgo.		S. Planeación
	Porcentaje de viviendas e infraestructuras localizadas en zonas de riesgo que han sido ubicadas		S. Planeación
Avanzar en la revisión y ajuste del POT (EOT)	Porcentaje de avance en la revisión del POT (EOT)		S. Planeación

Fuente: Alcaldía Municipal de Juradó

1. Parte estratégica

Programa Cobertura

- Objetivo 1: Disminuir la población sin acceso a la vivienda de interés social digna en el municipio.
- Indicador: Población sin acceso a la vivienda digna.
- Línea base: 632 familias
- Meta : 460 familias

Nombre Proyecto	Meta de Producto	Población Beneficiada	Valor	Estado (Ajustar / Elaborar / enEjecución)	Responsabilidad Institucional (Municipio / Entidad)	Responsabilidad Municipal (Secretaria / Entidad)
Construcción de viviendas de interés social - VIS	460	632 familias	1.760 millones	Elaboración	Alcaldía, Gobernación chocó y Min Vivienda	Alcaldía y MINVIVIENDA

Fuente: Planeación Municipal de Juradó

- Objetivo 2: Aumentar los programas de vivienda de interés social para personas con discapacidad
- Indicador: Aumentar la construcción de viviendas para discapacidad.
- Línea base: 346 personas
- Meta : 51 personas

Nombre Proyecto	Meta de Producto	Población Beneficiada	Valor	Estado (Ajustar / Elaborar / enEjecución)	Responsabilidad Institucional (Municipio / Entidad)	Responsabilidad Municipal (Secretaria / Entidad)
Construcción de viviendas de interés social para discapacidad	51	346	650 millones	Elaboración	MINVIVIENDA Alcaldía	Alcaldía Secretaria de Planeación

Fuente: Planeación Municipal de Juradó

DIAGNÓSTICO VIVIENDA DIGNA						
PROYECTO O ACTIVIDAD	META DE RESULTADO	POBLACION QUE SE BENEFICIA	VALOR	ESTADO	RESPONSABLE DEL RECURSO	RESPONSABLE DEL SEGUIMIENTO
Construcción de vivienda para familias desplazadas y repatriadas	Construcción de 300 viviendas	300 familias	\$ 5.000.000.000,00	Formulado	SGP, Regalías	Secretaría Planeación/ Alcalde Municipal
Reubicación de viviendas asentadas en zonas de alto riesgo	Reubicación de 50 viviendas	50 familias	\$ 800.000.000,00	Sin formular	SGP, Regalías	Secretaría Planeación/ Alcalde Municipal
Mejoramiento de viviendas de interés social	Mejoramiento de 150 viviendas	150 familias	\$ 1.500.000.000,00	En ejecución	SGP, Regalías	Secretaría Planeación/ Alcalde Municipal

Fuente: Secretaria de Hacienda de Juradó


DESARROLLO PESQUERO, MADERERO Y AGROPECUARIO

PROPUESTA				
CAUSAS	POSIBLES SOLUCIONES	VALOR ESTIMADO	ACTORES LOCALIZACIÓN	OBSERVACIÓN
Existencia de población en situación de desplazamiento	Construcción de vivienda para familias desplazadas y repatriadas	\$ 5.000.000.000,00	Cabecera Municipal y corregimientos	El Municipio cuenta con 850.393.864,00 pesos para los 4 años de gobierno, lo que le implicaría gestionar los recursos faltantes
Viviendas ubicadas en zonas de alto riesgo	Reubicación de viviendas asentadas en zonas de alto riesgo	\$ 800.000.000,00	Cabecera Municipal y corregimientos	
Viviendas deterioradas o en mal estado	Mejoramiento de viviendas de interés social	\$ 1.500.000.000,00	Cabecera Municipal	
TOTAL INVERSIÓN PLURIANUAL SECTOR VIVIENDA		\$ 7.300.000.000,00		

Fuente: Secretaria de Hacienda de Juradó

VIVIENDA DIGNA					
Nombre del Proyecto	Objetivo de resultado	Indicador de resultado	Objetivo del producto	Indicador del Producto	Meta
Construcción de vivienda para familias desplazadas y repatriadas	Construir vivienda para familias desplazadas	500 personas	Mejorar la calidad de vida de la comunidad desplazadas	Número de obras realizadas	Haber construido 100 viviendas nuevas
Reubicación de viviendas asentadas en zonas de alto riesgo	Contribuir a la seguridad, el bienestar y la calidad de vida de las personas que viven en zonas de alto riesgo	650 personas	Mejorar la calidad de vida de las comunidades ubicadas en zonas de alto riesgo	Número de obras realizadas	Haber reubicado 20 viviendas
Mejoramiento de viviendas de interés social	Mejorar viviendas de interés social	4.500 personas	Mejorar la calidad de vida de la comunidad	Número de familias beneficiadas	Haber mejorado 200 viviendas de interés social

Fuente: Secretaria de Hacienda de Juradó



Alcaldía de Juradó
"Para que el cambio continúe"



SECTOR AGROPECUARIO

Diagnóstico

El sector de Agropecuario, según la ley 715 de 2001, artículo 76.3, este sector es importante para la reactivación del campo y garantizar la seguridad alimentaria en el municipio y la región. Apoyar y fortalecer ya que ubicación estratégica y espacial del municipio por estar en las Costas del pacífico colombiano con exorbitantes, hermosas playas y mar entre otros insumos que rigen a la región.

OBJETIVOS ESTRATÉGICOS

- Fomento y desarrollo Agropecuario
- Promover, participar y/o financiar proyectos de desarrollo del área rural.
- Prestar, directa o indirectamente el servicio de asistencia técnica agropecuaria.
- Promover mecanismos de asociación y de alianzas de pequeños y medianos productores.

Los objetivos sectoriales, para garantizar el acceso del individuo y de la comunidad al conocimiento del campo y el agro, (objetivos de resultados) determinados por el Ministerio de agricultura, son los siguientes:

Incrementar la competitividad de la producción agropecuaria
Reducir la pobreza rural.

Los indicadores de resultado relacionados con los objetivos sectoriales son los siguientes:

Objetivo de Resultado	Indicador de Resultado
Cobertura e Incrementar la productividad de la producción agropecuaria	Superficie agrícola sembrada
	Superficie agrícola sembrada de cultivos permanentes
	Superficie agrícola sembrada de cultivos transitorios
	Toneladas de producción agropecuaria
Reducir la pobreza rural	Porcentaje de población pobre según Índice Pobreza Multidimensional –IPM

Fuente: UMATA Juradó

LÍNEA BASE

Los indicadores de resultados que valoren el estado actual de los objetivos sectoriales del Sector de Agricultura

Objetivo de Resultado	Indicador de Resultado	Línea Base	Fuentes
Cobertura e Incrementar la productividad de la producción agropecuaria	Superficie agrícola sembrada 8	00	UMATA
	Superficie agrícola sembrada de cultivos permanentes	1.200	UMATA y ANUC
	Superficie agrícola sembrada de cultivos transitorios	200	UMATA
	Toneladas de producción agropecuaria		UMATA y ANUC
Reducir la pobreza rural	Porcentaje de población pobre según Índice Pobreza Multidimensional –IPM	78%	UMATA

Fuente: UMATA Juradó.

DIAGNÓSTICO DESARROLLO AGROPECUARIO, PESQUERO Y MADERERO						
PROYECTO O ACTIVIDAD	META DE RESULTADO	POBLACION QUE SE BENEFICIA	VALOR	ESTADO	RESPONSABLE DEL RECURSO	RESPONSABLE DEL SEGUIMIENTO
Fortalecimiento del sector agropecuario	Fortalecer el sector agropecuario Municipal	4500 personas	\$ 650.000.000,00	En ejecución	Municipio SGP Departamento Nación ONG	Planeación UMATA Alcaldía Mupal
Fortalecimiento del sector forestal y maderero	Fortalecer el sector forestal y maderero	2500 personas	\$ 450.000.000,00	En ejecución	Municipio SGP Departamento Nación ONG	Planeación UMATA Alcaldía Mupal
Fortalecimiento del sector pesquero	Fortalecer el sector pesquero	1500 personas	\$ 400.000.000,00	En ejecución	Municipio SGP Departamento Nación ONG	Planeación UMATA Alcaldía Mupal
Capacitación a productores y microempresarios del municipio	Capacitar a productores y microempresarios del Municipio	3800 personas	\$ 120.000.000,00	En ejecución	Municipio SGP Departamento Nación ONG	Planeación UMATA Alcaldía Mupal
Fortalecimiento del sector turístico	Fortalecer el sector turístico	500 personas	\$ 65.000.000,00	En ejecución	Municipio SGP Departamento Nación ONG	Planeación UMATA Alcaldía Mupal
Construcción de posadas turísticas en punta ardita	Construir 8 posadas turísticas en Punta Ardita	150 personas	\$ 250.000.000,00	En proyecto	Municipio SGP Departamento Nación	Planeación UMATA Alcaldía Mupal Viceministerio Turismo



PROPUESTA				OBSERVACION
CAUSAS	POSIBLES SOLUCIONES	VALOR ESTIMADO	ACTORES LOCALIZACIÓN	
Baja producción del sector agropecuario y deficiente nivel de ingresos de los productores	Fortalecimiento del sector agropecuario	\$ 730.000.000,00	Agricultores/Ganaderos/pescadores/Cabecera Municipal/Corregimientos/Veredas Comunidades Indígenas	
Escasa o nula atención de los sectores ambiental, forestal y maderero	Fortalecimiento del sector ambiental, forestal y maderero	\$ 650.000.000,00	Agricultores/Ganaderos/pescadores/Cabecera Municipal/Corregimientos/Veredas Comunidades Indígenas	495'000.000,00 incorporados al sector ambiental. Incorporar 155 millones para el sector forestal y maderero
Bajo nivel de pesca e ingresos de los pescadores de la zona	Fortalecimiento del sector pesquero	\$ 120.000.000,00	Pescadores Cabecera Municipal/ Población rural	Por incorporar al ppto
Escasa formación y capacitación de productores y microempresarios del Municipio	Capacitación a productores y microempresarios del municipio	\$ 110.000.000,00	Agricultores/Ganaderos/pescadores/Microempresarios/ Cabecera Municipal /Corregimientos/Veredas/ Comunidades Indígenas	
Escasa promoción y capacidad instalada para la actividad turística	Fortalecimiento del sector turístico	\$ 132.000.000,00	Hoteleros cabecera Municipal, Punta ardita; comunidades indígenas	
Escasa capacidad instalada para la atención del turismo	Construcción de posadas turísticas en Punta Ardita	\$ 240.000.000,00	Comunidad Punta Ardita	
TOTAL INVERSIÓN PLURIANUAL SECTOR AGROPECUARIO		\$ 1.982.000.000,00		

Fuente: Secretaria de Hacienda de Juradó

DESARROLLO AGROPECUARIO PESQUERO, MADERERO Y MEDIO AMBIENTE					
Nombre del Proyecto	Objetivo de resultado	Indicador de resultado	Objetivo del producto	Indicador del Producto	Meta/2015
Fortalecimiento del sector agropecuario	Fortalecer las unidades productivas del sector agropecuario	Cantidad de recursos aplicados en millones de pesos	Aumentar el nivel de ingreso de las unidades productivas del sector agropecuario	Números de actividades ejecutadas	Haber fortalecido el sector agropecuario Municipal
Fortalecimiento y fomento agropecuario y medio ambiente	Cobertura e Incrementar la productividad de la producción agropecuaria	Superficie agrícola sembrada	Mejorar la productividad agrícola del Municipio	Número de hectáreas sembradas	Haber fortalecido el sector agropecuario Municipal
		Superficie agrícola sembrada de cultivos permanentes	Incrementar el número de hectáreas sembradas de cultivos permanentes	Número de hectáreas sembradas de cultivos permanentes	Haber fortalecido el sector agropecuario Municipal
		Superficie agrícola sembrada de cultivos transitorios	Incrementar el número de hectáreas sembradas de cultivos transitorios	Número de hectáreas sembradas de cultivos transitorios	Haber fortalecido el sector agropecuario Municipal
		Toneladas de producción agropecuaria	Incrementar el número de toneladas producidas por el sector agropecuario	Número de toneladas producidas	Haber fortalecido el sector agropecuario Municipal



DESARROLLO AGROPECUARIO PESQUERO, MADERERO Y MEDIO AMBIENTE					
Nombre del Proyecto	Objetivo de resultado	Indicador de resultado	Objetivo del producto	Indicador del Producto	Meta/2015
Fortalecimiento medio ambiente	Implantar una visión de largo plazo en el uso de energía renovable	Número de incentivos implementados para el uso de energías renovables	Ofrecer incentivos para el uso de energías renovables	Tipo de energías renovables utilizadas	Haber implementado políticas amigables y fortalecido el medio ambiente
	Garantizar la sostenibilidad del recurso, a través de la asignación y uso eficiente, articulados al ordenamiento y uso del territorio y a la conservación de los ecosistemas que regulan la oferta hídrica, considerando el agua como factor de desarrollo económico y de bienestar social.	Porcentaje de planes, programas y proyectos que incorporan lineamientos establecidos en el POMCA de su jurisdicción.	Fortalecer la adopción de medidas amigables con el medio ambiente	Número y tipo de medidas implementadas para el mejoramiento del medio ambiente	Haber fortalecido el medio ambiente alrededor del sector productivo
Fortalecimiento del sector forestal y maderero	Fortalecer las unidades productivas del sector Forestal y Maderero	Cantidad de recursos aplicados en millones de pesos	Aumentar el nivel de ingreso de las unidades productivas del sector forestal y maderero	Números de actividades ejecutadas	Haber fortalecido el sector forestal y maderero Municipal
Fortalecimiento del sector pesquero	Fortalecer las unidades productivas del sector Pesquero	Cantidad de recursos aplicados en millones de pesos	Aumentar el nivel de ingreso de las unidades productivas del sector Pesquero	Números de actividades ejecutadas	Haber fortalecido el sector pesquero Municipal

DESARROLLO AGROPECUARIO PESQUERO, MADERERO Y MEDIO AMBIENTE					
Nombre del Proyecto	Objetivo de resultado	Indicador de resultado	Objetivo del producto	Indicador del Producto	Meta/2015
Capacitación a productores y micro empresarios del municipio	Promover y fortalecer el emprendimiento empresarial	Cantidad de empresarios beneficiados	Mejorar la capacidad competitiva y productiva empresarial	Unidades de emprendimiento conformadas o fortalecidas, recursos aportados o gestionados per el ente territorial	Haber capacitado a productores y microempresarios del Municipio
Creación y apoyo empresarial a comunidades rurales	Reducir la pobreza rural	Porcentaje de población pobre según Índice de Pobreza Multidimensional IPM	Mejor Calidad de vida y competitividad	Campesino capacitados empresarialmente y productivos	Calidad de vida
Fortalecimiento del sector turístico	Fortalecer las unidades productivas del sector Turístico	Cantidad de recursos aplicados en millones de pesos	Aumentar el nivel de ingreso de las unidades productivas del sector Turístico	Números de actividades ejecutadas	Haber fortalecido el sector turístico Municipal
Construcción de posadas turísticas en punta ardita	Apoyo Institucional al sector turístico del Municipio	Número de personas beneficiadas	Aumentar el nivel de ingresos de las familias	Numero de posadas construidas	Haber construido 8 posadas turísticas en Punta Ardita

Fuente: Secretaria de Hacienda de Juradó

CIENCIA Y TECNOLOGÍA



Alcaldía de Juradó
"Para que el cambio continúe"



DIAGNÓSTICO CIENCIA Y TECNOLOGÍA-TIC						
PROYECTO O ACTIVIDAD	META DE RESULTADO	POBLACION QUE SE BENEFICIA	VALOR	ESTADO	RESPONSABLE DEL RECURSO	RESPONSABLE DEL SEGUIMIENTO
Apoyo a la investigación en ciencia y tecnología	Estructurar varios proyectos de investigación en ciencia y tecnología	5600 personas	\$100.000.000,00	En estudio	Municipio SGP Departamento Nación	Planeación Alcaldía Municipal
Formulación de planes sectoriales y/o proyectos	Formular planes sectoriales o proyectos relacionados con el sector	5600 personas	\$120.000.000,00	En estudio	Municipio SGP Departamento Nación	Planeación Alcaldía Municipal
Formulación del plan estratégico regional de ciencia tecnología en Innovación	Formular plan estratégico regional de ciencia, tecnología e innovación	5600 personas	\$50.000.000,00	En estudio	Municipio SGP Departamento Nación	Planeación Alcaldía Municipal
Implementación del programa de cultura empresarial	Implementar programa de cultura empresarial	5600 personas	\$60.000.000,00	Sin definir	Municipio SGP Departamento Nación	Planeación Alcaldía Municipal

Fuente: Secretaria de Hacienda de Juradó

LÍNEA BASE

La línea base en este sector son toda la población de municipio de Juradó la cual es de 4.275 habitantes aproximado según el DANE, puesto que es una de las dificultades grandes que tiene el municipio de no tener el acceso a la internet, dado que este servicio se tiene mediante el sistema privado (familiar y Personal) en algunos comerciantes y en muchos casos toca desplazarse a otro municipio cercano (Bahía Solano), lo que genera sobrecostos para acceder a los servicios de TIC.

PROPUESTA				
CAUSAS	POSIBLES SOLUCIONES	VALOR ESTIMADO	ACTORES LOCALIZACIÓN	OBSERVACIÓN
Carencia de apoyo a la investigación en ciencia y tecnología, a estudiantes, docentes y comunidad en general	Apoyo a la investigación en ciencia y tecnología	\$150.000.000,00	Población académica Población productiva Comunidad Juradoseña	Presupuestar
Ausencia de proyectos y planes formulados, para el gobierno en línea	Formulación de planes sectoriales	\$180.000.000,00	Población académica Población productiva Comunidad Juradoseña	Presupuestar

PROPUESTA				OBSERVACIÓN
CAUSAS	POSIBLES SOLUCIONES	VALOR ESTIMADO	ACTORES LOCALIZACIÓN	
Falta de apoyo e infraestructura para el desarrollo y manejo de las TIC	Construcción de espacios e infraestructuras actas para las TIC	\$100.000.000	Población académica Población productiva Comunidad Juradoseña	Presupuestar
Carencia del plan estratégico regional de ciencia, tecnología e innovación y políticas de manejo de residuos electronicos	Formulación del plan estratégico regional de ciencia tecnología en Innovación	\$65.000.000,00	Población académica Población productiva Comunidad Juradoseña	Presupuestar
Carencia de programas de cultura empresarial y reducción del consumo de papel	Implementación del programa de cultura empresarial	\$50.000.000,00	Población académica Población productiva Comunidad Juradoseña	Presupuestar
TOTAL INVERSIÓN PLURIANUAL SECTOR INVESTIGACIÓN C. T. e I.		\$545.000.000,00		


Fuente: Secretaria de Hacienda de Juradó

INVESTIGACION CIENCIA Y TECNOLOGIA-TIC					
Nombre del Proyecto	Objetivo de resultado	Indicador de resultado	Objetivo del producto	Indicador del Producto	Meta/2015
Apoyo a la investigación en ciencia y tecnología	Mejorar el nivel de productividad en el Municipio	Cantidades de productos y de producción obtenida	Formular proyectos de investigación en ciencia y tecnología	Número de proyectos o investigaciones adelantados	Haber desarrollado al menos 3 proyectos de inv. En C y T
Formulación de planes sectoriales	Fortalecer los distintos sectores productivos del Municipio y ofrecer información para la toma de decisiones	Niveles de productividad y de nuevos productos obtenidos	Formular planes sectoriales de apoyo al sector de investigación en ciencia y tecnología	Número de planes formulados	Haber formulado al menos 3 planes sectoriales de inv. En C y T
	Dotar de infraestructura para incrementar el acceso a internet	Usuarios de internet por cada 100 habitantes	Interconexión virtual	Plan estratégico de estudios y convivencias con las TIC	Estudiantes y Comunidad conectada a TIC
		Proporción de poblados rurales de más 100 habitantes con sitio de acceso público a internet	Formular proyectos para que la comunidad este mas TIC	Plan estratégico de TIC	Comunidad en Conectividad

EQUIPAMIENTO MUNICIPAL

INVESTIGACION CIENCIA Y TECNOLOGIA-TIC					
Nombre del Proyecto	Objetivo de resultado	Indicador de resultado	Objetivo del producto	Indicador del Producto	Meta/2015
Formulación del plan estratégico regional de ciencia, tecnología e Innovación	Mejorar los niveles de empleo y productividad en el Municipio de Juradó	Número de empleos y de nuevas actividades productivas implementadas	Formular el plan estratégico regional de ciencia, tecnología e innovación	Plan Estratégico regional formulado	Haber formulado el plan estratégico Regional en C y T
Fortalecimiento Sistemas TIC en la Municipalidad	Proporcionar los implementos básicos para permitir el acceso a TIC	Computadores por cada 100 habitantes	Proyecto de gestión y Dotación de computadores Comunitarios	Conectividad Municipal y Regional	Conectividad del Municipio
Proyecto de conectividad	Inducir procesos de apropiación de TIC en los estudiantes y docentes de sedes educativas	Estudiantes por computador en establecimientos educativos	Proyecto de conectividad	Acceso a las tecnologías y telecomunicaciones comunidad educativa	Comunidad educativa mas TIC
		Porcentaje de establecimientos educativos oficiales con computadores			
		Proyectos en TIC en ejecución formulados por directivos, docentes y estudiantes de sedes educativas			
Proyecto de fortalecimiento y descontaminación de residuos electrónicos	Garantizar la gestión adecuada de residuos electrónicos	Equipos de cómputo obsoletos dispuestos apropiadamente	Proyecto de conectividad	Protección de medio Ambiente a través de los TIC	Protección de medio Ambiente a través de los TIC
Fortalecimiento de políticas y estrategias del manejo de los TIC	Implementar la Estrategia de Gobierno en línea en la entidad territorial y establecer políticas de reducción de consumo de Papel	Nivel de avance alto en el Índice de Gobierno en línea y políticas para reducción de consumo de papel	Proyecto de conectividad	Protección de medio Ambiente a través de los TIC	Mejor medio Ambiente y TIC
Implementación del programa de cultura empresarial	Mejorar el nivel de empleo y productividad en el Municipio	Número de empleos y actividades productivas implementadas	Implementar el programa de cultura empresarial del Municipio	Programa de cultura empresarial implementado	Haber implementado el programa de cultura empresarial

Fuente: Alcaldía Municipal de Juradó



Alcaldía de Juradó
"Para que el cambio continúe"



DIAGNÓSTICO EQUIPAMIENTO MUNICIPAL						
PROYECTO O ACTIVIDAD	META DE RESULTADO	POBLACIÓN QUE SE BENEFICIA	VALOR	ESTADO	RESPONSABLE DEL RECURSO	RESPONSABLE DEL SEGUIMIENTO
Construcción de sede alterna del palacio municipal	Garantizar oficinas para todas las dependencias municipales	5600 personas	\$3.500.000.000,00	Por formular	Municipio recursos propios SGP Nación	Alcaldía Municipal/Secretaría Planeación
Construcción de centro de acopio de productos agropecuarios y pesqueros	Construcción centro de acopio para los productos agropecuarios y pesqueros	5600 personas	\$1.800.000.000,00	Por formular	Municipio recursos propios SGP Nación	Alcaldía Municipal/Secretaría Planeación
Constitución de Equipo de apoyo para hacer seguimiento PDM	Seguimiento y evaluación del Plan de Desarrollo y Avance de la Visión y Misión	5.600 personas	\$35.000.000	Proceso de elaboración	Recursos Propios y SGP	Alcaldía Municipal y Consejo Territorial de Planeación, Veedurías ciudadanas
Construcción de matadero	Construcción matadero municipal	5600 personas	\$1.500.000.000,00	Por formular	Municipio recursos propios SGP Nación	Alcaldía Municipal/Secretaría Planeación
Reubicación de cementerio	Construcción nuevo cementerio Municipal	5600 personas	\$1.200.000.000,00	Por formular	Municipio recursos propios SGP Nación	Alcaldía Municipal/Secretaría Planeación
Adquisición de maquinarias y vehículos	Compra de volqueta, moto, otros	5600 personas	\$800.000.000,00	Por formular	Municipio recursos propios SGP Nación	Alcaldía Municipal/Secretaría Planeación
Construcción de obras de Defensa	Construir obras de defensa de los barrios pueblo nuevo y pueblo viejo	5600 personas	\$2.500.000.000,00	Viabilizado	Municipio recursos propios SGP Nación	Alcaldía Municipal/Secretaría Planeación
Construcción de muelles turístico	Construir muelle turístico en Juradó	5600 personas	\$750.000.000,00	Viabilizado	Municipio recursos propios SGP Nación	Alcaldía Municipal/Secretaría Planeación


Fuente: Secretaria de Hacienda de Juradó

PROPUESTA				OBSERVACIONES
CAUSAS	POSIBLES SOLUCIONES	VALOR ESTIMADO	ACTORES LOCALIZACIÓN	
Carencia de oficinas para todas las dependencias	Construcción de sede alterna del palacio municipal	\$262.965.036,38	Planeacion, Sec. Gral, Alcaldía	
Ausencia de centro de acopio de productos pesqueros	Construcción de centro de acopio de productos agropecuarios y pesqueros		UMATA Planeación Municipal Alcaldía	
Carencia de matadero Municipal	Construcción de matadero		UMATA Planeación Municipal Alcaldía	
Erosión continuada de los terrenos donde está ubicado el cementerio	Reubicación de cementerio		Planeacion, Sec. Gral, Alcaldía	
Carencia de maquinaria y vehículos	Adquisición de maquinaria y vehículos	\$350.000.000,00	Planeacion Secretaría General Alcaldía	Por Presupuestar
Carencia de obras de protección sobre barrios pueblo nuevo y pueblo viejo	Construcción de obras de Defensa	\$1.200.000.000,00	Planeación Alcaldía	Para Gestionar
Carencia de muelle turístico	Construcción de muelle turístico	\$650.000.000,00	Planeación Alcaldía	
TOTAL INVERSIÓN PLURIANUAL SECTOR INFRAEST. VIAL Y TRANSPORTE		\$2.462.965.036,38		

Fuente: Secretaria de Hacienda de Juradó

VÍAS Y TRANSPORTE

EQUIPAMIENTO MUNICIPAL					
Nombre del Proyecto	Objetivo de resultado	Indicador de resultado	Objetivo del producto	Indicador del Producto	Meta/2015
Construcción de sede alterna del palacio municipal	Mejorar las condiciones de trabajo y atención a la población	Porcentaje de personas atendidas	Mejorar las condiciones de trabajo y aumentar la atención a la población	Obras realizadas	Haber construido las instalaciones locativas para todas las dependencias Municipales
Constitución de Equipo de apoyo para hacer seguimiento PDM	Seguimiento y evaluación del Plan de Desarrollo y Avance de la Vision	Porcentaje de avance de la visión y misión de desarrollo	Mejor servicio y calidad de vida	Proceso de desarrollo y verificación	Mejor servicio a la comunidad y calidad de vida
Construcción de centro de acopio de productos agropecuarios y pesqueros	Adecuación de un sitio ideal donde se pueda ofertar productos de origen agropecuario y Pesquero	Cantidad de locales establecidos	Mejorar los expendios de los diversos productos	Cantidad de obras realizadas	Haber construido el centro de acopio de productos agropecuarios
Construcción de matadero	Mejorar las condiciones de saneamiento del área de sacrificio pos muerte y muerte	Número de sacrificios	Mejorar las condiciones de los sacrificios y la atención a la población	Obras realizadas	Haber construido el matadero Municipal
Reubicación de cementerio	Ubicar el cementerio en un sitio adecuado	Cantidad de espacios ofrecidos para servicios de sepultura	Dar cristiana sepultura a las personas fallecidas	Obras realizadas	Haber construido el nuevo cementerio Municipal
Adquisición de maquinarias y vehículos	Mejorar las calles y vías del municipio y recolección del servicio de aseo	Numero de calles y vías rellenadas y mejoradas	Mejorar y solucionar el problema de huecos en las calles y vías en el municipio	Maquinaria comprada	Haber adquirido una volqueta y una retroexcavadora a cargadora
Construcción de obras de Defensa	Construir obras de defensa en la cabecera Municipal	Número de personas beneficiados	Mejorar el sistema de defensa contra posibles riesgos por Inundaciones	Cantidad de obras realizadas	Haber construido las obras de defensa de los barrios P. Nuevo y P. viejo
Construcción de muelles turístico	Mejorar el atraque de lanchas	Numero de lanchas beneficiadas	Mejorar el servicio que se le presta a lanchas	Cantidad de obras realizadas	Haber construido el muelle turístico de Juradó



Alcaldía de Juradó
"Para que el cambio continúe"



SECTOR VIAS, TRANSPORTES E INFRAESTRUCTURA

Diagnostico

El sector de Transportes, Vía e Infraestructura, es otro importante componente para el desarrollo integral y la comunicación Vial de los pueblos, comprende formular y ejecutar planes, programas y proyectos para prestar los servicios de transportes, en los habitantes del municipio de Juradó, en armonía y disposiciones del orden departamental y nacional, como lo establece en su articulado y subsiguientes de la ley 715 de 2001, en términos de cobertura, calidad, servicio.

OBJETIVOS ESTRATÉGICOS

En materia de transporte

Construir y conservar la infraestructura municipal de transporte, las vías urbanas, suburbanas, veredales y aquellas que sean propiedad del municipio, las instalaciones portuarias, fluviales y marítimas, los aeropuertos y los terminales de transporte terrestre, en la medida que sean de su propiedad o cuando éstos le sean transferidos directa o indirectamente. Las vías urbanas que forman parte de las carreteras nacionales seguirán a cargo de la Nación. Vía Tadó Bahía Solano o salida al mar y Juradó

Planear e identificar prioridades de infraestructura de transporte en su jurisdicción y desarrollar alternativas viables.

Los objetivos sectoriales (objetivos de resultados) determinados por el ministerio son los siguientes:

- Mejorar la accesibilidad (Cobertura) del transporte
- Facilitar el uso de infraestructura para el transporte
- Mejorar la Seguridad Vial y el espacio público para el peatón.

Los indicadores de resultado relacionados con los objetivos sectoriales determinados por el ministerio son los siguientes:

DIAGNÓSTICO INFRAESTRUCTURA VIAL Y TRANSPORTE

PROYECTO O ACTIVIDAD	META DE RESULTADO	POBLACION QUE SE BENEFICIA	VALOR	ESTADO	RESPONSABLE DEL RECURSO	RESPONSABLE DEL SEGUIMIENTO
Rehabilitación del aeropuerto municipal	Aeropuerto y terminal rehabilitado	6000 personas	\$ 4.000.000.000,00	Por formular	Municipio Departamento Nación	Planeación Municipal Alcalde
Mejoramiento y mantenimiento de vías urbanas y caminos veredales	Vías urbanas y caminos veredales rehabilitados	6000 personas	\$ 1.200.000.000,00	En ejecución	Municipio Departamento Nación	Planeación Municipal Alcalde
Mantenimiento y destronque de ríos y esteros	Ríos y esteros limpios y navegables	5600 personas	\$ 90.000.000,00	En ejecución	Municipio Departamento Nación	Planeación Municipal Alcalde

PROPUESTA

CAUSAS	POSIBLES SOLUCIONES	VALOR ESTIMADO	ACTORES LOCALIZACIÓN
Deterioro de la pista e infraestructura en general del aeropuerto	Rehabilitación del aeropuerto municipal	\$ 3.500.000.000,00	Comunidad Juradoseña/ Cabecera Municipal/ Corregimientos y veredas/ Comunidades indígenas
Ausencia y deterioro de vías urbanas y caminos veredales	Mejoramiento y mantenimiento de vías urbanas y caminos veredales	\$ 568.953.740,50	Comunidad Juradoseña/ Cabecera Municipal/ Corregimientos y veredas/ Comunidades indígenas
Taponamiento y contaminación de ríos y esteros	Mantenimiento y destronque de ríos y esteros	\$ 190.000.000,00	Comunidad Juradoseña/ Cabecera Municipal/ Corregimientos y veredas/ Comunidades indígenas
TOTAL INVERSIÓN PLURIANUAL SECTOR VÍAS Y TRANSPORTE		\$ 4.258.953.740,50	

Fuente: Secretaria de Hacienda de Juradó



Objetivo de Resultado	Indicador de Resultado
Mejorar la accesibilidad del transportes	Tiempo promedio de movilización de pasajeros de transporte público.
	Kilómetro recorrido (municipios con población mayor a 100.000 habitantes)
	Tiempo promedio reducido de movilización de pasajeros de transporte público – kilómetro recorrido (municipios con población menor a 100.000 habitantes).
	Kilómetros de modos alternativos de transporte en buen estado (Contemplar el modo fluvial, férreo)
	Reducción en costos de transporte asociados a la cadena de abastecimiento de bienes y servicios (para población mayor a 100.000 habitantes)
	Kilómetros de la red vial pavimentados (indicador de producto)
	Toneladas de carga movilizadas (modo aéreo, férreo, vial y fluvial)
Facilitar el Uso de Infraestructura para el transporte	Número de kilómetros de red vial de influencia de la entidad territorial con servicios públicos domiciliarios incorporados (Municipio; anual).
Mejorar la seguridad vial	Reducción de número de casos de muertes y heridos de transito por accidente.

Objetivo de Resultado	Indicador de Resultado	Línea Base	Fuentes
Mejorar la accesibilidad del transportes	Reducción en costos de transporte asociados a la cadena de abastecimiento de bienes y servicios (para población mayor a 100.000 habitantes)		Secretaría Transito
	Kilómetros de la red vial pavimentados (indicador de producto)		Secretaría Transito
	Toneladas de carga movilizadas (modo aéreo, férreo, vial y fluvial)		Secretaría Obras P
Facilitar el Uso de Infraestructura para el transporte	Número de kilómetros de red vial de influencia de la entidad territorial con servicios públicos domiciliarios incorporados (Municipio; anual).		Secretaría Transito
Mejorar la seguridad vial	Reducción de número de casos de muertes y heridos de transito por accidente.		Secretaría Transito

Fuente: Municipio de Juradó

Teniendo en cuenta las razones por las cuales existen población y habitantes sin acceso a los servicios de Transportes, como estrategia de calidad, seguridad y cobertura del mismo. A continuación se relacionan las necesidades del sector y sus posibles alternativas de solución.

LINEA BASE

La línea base de los indicadores de resultados que valoren la situación o el estado actual de los objetivos sectoriales del Sector de Transportes, como el principal sector estratégico para un buen desarrollo municipal.

Objetivo de Resultado	Indicador de Resultado	Línea Base	Fuentes
Mejorar la accesibilidad del transportes	Tiempo promedio de movilización de pasajeros de transporte público.		Secretaría. Obras P
	kilómetro recorrido (municipios con población mayor a 100.000 habitantes)		Secretaría Transito
	Tiempo promedio reducido de movilización de pasajeros de transporte público – kilómetro recorrido (municipios con población menor a 100.000 habitantes).	Juradó	Secretaría Transito
	Kilómetros de modos alternativos de transporte en buen estado (Contemplar el modo fluvial, férreo)		Secretaría Obras P

Problema	Causa	Causa Administrativas	Posibles Soluciones	Actores / localización
Existe Población sin Servicio de transportes Zona Urbana	Falta de gestión y caos social	Desorden administrativo	Crear cooperativa de transportadores	Asociaciones Alcaldía
Existe Población sin Servicio de transportes en la Zona Rural	Falta de gestión	Desorden administrativo	Crear cooperativa de transportadores	Asociaciones y Alcaldía
Existe un Índice de Riesgo de la Calidad de la prestación de servicios públicos y transportes	Falta de gestión	Desorden administrativo	Pavimentación y Mejoramiento Vial	Alcaldía Ministerio
Existe un Porcentaje de accidentalidad por mal estado de las vías	Falta de gestión y caos social	Desorden M administrativo	ejoramiento y construcción de vías	Alcaldía Departamento y Nación



Problema	Causa	Causa Administrativas	Posibles Soluciones	Actores / localización
Existe Porcentaje de muerte por mal estado de las vías.	Falta de gestión	Desorden administrativo	Pavimentación y Mejoramiento Vial	Transito Municipal Ministerio
Existe inventario del parque automotor y fluvial	Falta de gestión	Desorden administrativo	Mejoramiento y construcción de vías	Alcaldía
Número de pasajeros diarios, semanales y mensuales	Falta de gestión y caos social	Desorden administrativo	Pavimentación y Mejoramiento Vial	Ministerio

Fuente: Municipio de Juradó

1. Parte estratégica

Programa Cobertura

- Objetivo 1: Disminuir la población sin servicio de Transportes Urbano
- Indicador: Población sin servicio de Transporte zona urbana.
- Línea base: 5.600 personas
- Meta : 3.000 personas

Nombre Proyecto	Meta de Producto	Población Beneficiada	Valor	Estado (Ajustar / Elaborar / en Ejecución)	Responsabilidad Institucional (Municipio / Entidad)	Responsabilidad Municipal (Secretaria / Entidad)
Construcción, Mantenimiento y Pavimentación de vías	4.2km	5.600	7 .900 Millones	Elaboración	Alcaldía Municipal, Departamento y Ministerio Transportes	Municipio de Juradó

- Objetivo 2: Disminuir la población sin servicio de Transportes Zona Rural
- Indicador: Población sin servicio de transportes zona rural.
- Línea base: X personas
- Meta : X personas

Nombre Proyecto	Meta de Producto	Población Beneficiada	Valor	Estado (Ajustar / Elaborar / en Ejecución)	Responsabilidad Institucional (Municipio / Entidad)	Responsabilidad Municipal (Secretaria / Entidad)
Mantenimiento, Construcción y Pavimentación de vías	46.8 km	12.000 personas	24.600 millones	Elaboración	Alcaldía Municipal, Departamento y Ministerio Transportes	Municipio de Juradó

- Objetivo 3: Disminuir Porcentaje de accidentalidad por mal estado de la vías.
- Indicador: Porcentaje de accidentes por mal estado de las vías.
- Línea base: 100%
- Meta : 50%

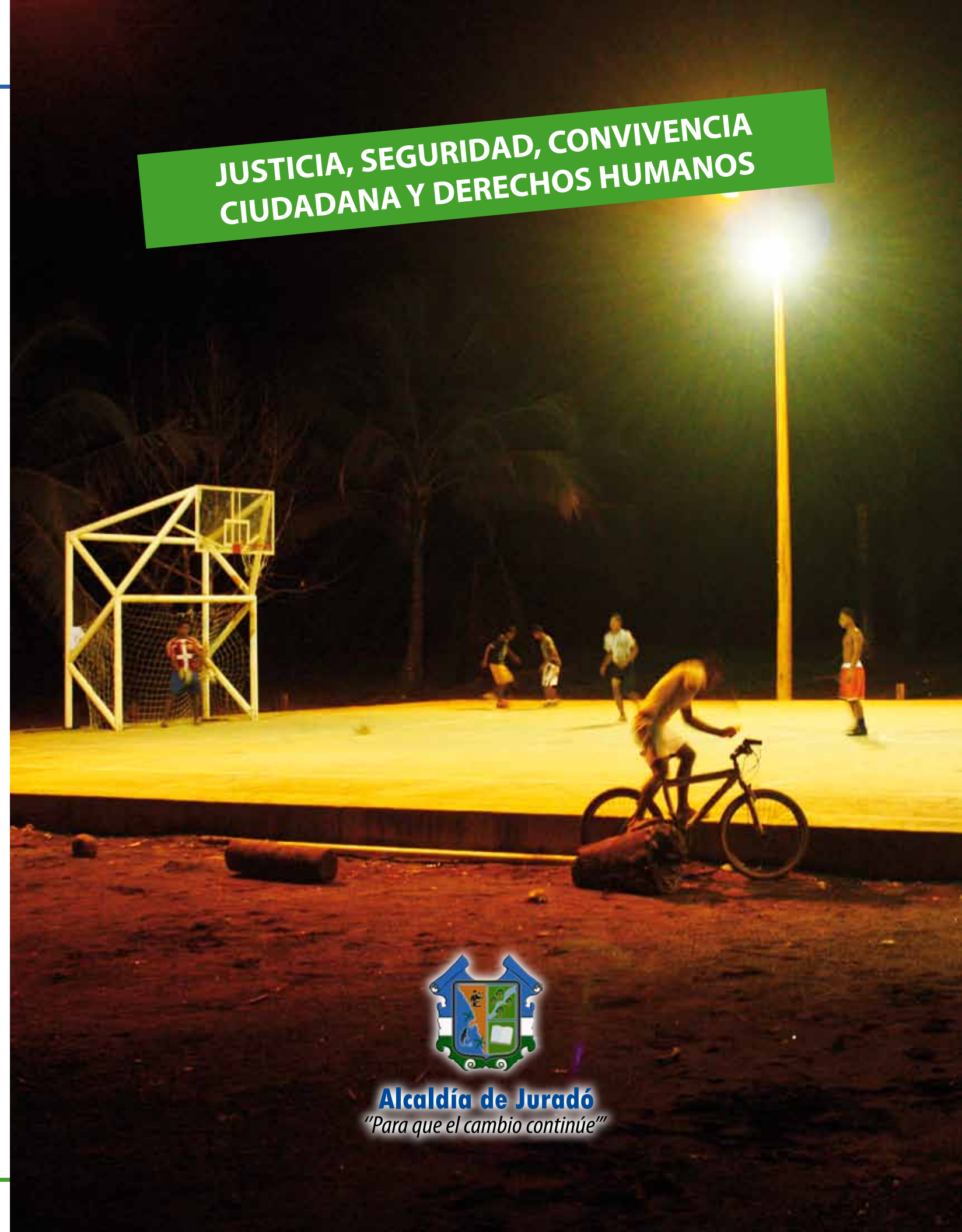
Nombre Proyecto	Meta de Producto	Población Beneficiada	Valor	Estado (Ajustar / Elaborar / en Ejecución)	Responsabilidad Institucional (Municipio / Entidad)	Responsabilidad Municipal (Secretaria / Entidad)
Mejoramiento construcción y pavimentación de vías	5.7 km	5 .600	4 .080 millones	Elaboración	INVIAS	Municipio de Juradó
Capacitación a la comunidad sobre señalización vial y ley de transportes	500	5.600	2 5.6 millones	Elaboración	INVIAS M	unicipio de Juradó

**JUSTICIA, SEGURIDAD, CONVIVENCIA
CIUDADANA Y DERECHOS HUMANOS**

INFRAESTRUCTURA VIAL Y TRANSPORTE

Nombre del Proyecto	Objetivo de resultado	Indicador de resultado	Objetivo del producto	Indicador del Producto	Meta/2015
Rehabilitación del aeropuerto municipal	Ofrecer el servicio de transporte aéreo en el Municipio de Juradó	Número de personas beneficiadas y/o pasajeros	Reconstruir el aeropuerto Municipal de Juradó	Número de personas beneficiadas	Haber rehabilitado el aeropuerto Municipal
Mejoramiento y mantenimiento de vías urbanas y caminos veredales	Mejorar las calles y vías del municipio	Numero de calles y vías rellenadas y mejoradas	Mejorar y solucionar el problema de las calles y vías en el municipio	Obras realizadas	Haber mejorado las calles de la cabecera Municipal y rehabilitado los caminos veredales
Mantenimiento y destronque de ríos y esteros	Mejorar la movilidad en ríos y Esteros	Número de personas beneficiadas	Mejorar el sistema de navegación y la prevención de accidentes y avalanchas	Cantidad de obras realizadas	Haber habilitado los esteros de Juradó

Fuente: Alcaldía de Juradó



Alcaldía de Juradó
"Para que el cambio continúe"



DIAGNÓSTICO JUSTICIA, DESPLAZADOS Y SEGURIDAD CIUDADANA						
PROYECTO O ACTIVIDAD	META DE RESULTADO	POBLACIÓN QUE SE BENEFICIA	VALOR	ESTADO	RESPONSABLE DEL RECURSO	RESPONSABLE DEL SEGUIMIENTO
Ampliación de la cobertura de atención Integral a las víctimas de la violencia	Atención integral a víctimas de la violencia	5600 personas	\$ 800.000.000,00	En ejecución	Municipio SGP Departamento Nación	Planeación Municipal Alcalde
Atención Integral a la población desplazada	Atención integral a la población desplazada	5600 personas	\$ 1.000.000.000,00	En ejecución	Municipio SGP Departamento Nación	Planeación Municipal Alcalde
Fortalecimiento del comité local de emergencia	CLOPAD en funcionamiento	5600 personas	\$ 450.000.000,00	En proceso	Municipio SGP Departamento Nación	Planeación Municipal Alcalde
Dotación del banco de herramientas para atención de riesgos por desastres naturales	Banco de herramientas y equipos debidamente dotado	5600 personas	\$ 1.500.000.000,00	En Proceso (proyectar)	Municipio SGP Departamento Nación	Planeación Municipal Alcalde
Concertación de planes y proyectos de comunidades Indígenas y afro de acuerdo a la legislación especial	Planes y proyectos concertados con las comunidades negras e indígenas	5600 personas	\$ 280.000.000,00	En ejecución	Municipio SGP Departamento Nación	Planeación Municipal Alcalde

Fuente: Secretaria de Hacienda de Juradó

PROPUESTA				
CAUSAS	POSIBLES SOLUCIONES	VALOR ESTIMADO	ACTORES LOCALIZACIÓN	OBSERVACIÓN
Ausencia de seguridad, tráfico de estupefacientes, presencia de grupos al margen de la ley, condiciones socioeconómicas en lugares de origen	Ampliación de la cobertura de atención Integral a las víctimas de la violencia	\$ 2.800.000.000,00	Víctimas de la violencia/ Población desplazada/ Cabecera Municipal/ Corregimientos, Veredas/ Comunidades indígenas	Presupuestar
Presencia de grupos al margen de la ley, tráfico de estupefacientes, condiciones socioeconómicas en lugares de origen	Atención Integral a la población desplazada			

PROPUESTA				OBSERVACIÓN
CAUSAS	POSIBLES SOLUCIONES	VALOR ESTIMADO	ACTORES LOCALIZACIÓN	
Incapacidad de respuesta frente a desastres naturales y emergencias	Fortalecimiento del comité local de emergencia	\$ 517.215.000,00	Población en general/ Cabecera Municipal/ Corregimientos y veredas/ Comunidades indígenas	
Ausencia de herramientas, elementos y equipos para hacer frente a emergencias y desastres naturales	Dotación del banco de herramientas para atención de riesgos por desastres naturales			
Debilidad institucional del Municipio; baja capacidad de gestión de la comunidad y administración	Concertación de planes y proyectos de comunidades Indígenas y afro de acuerdo a la legislación especial	\$ 75.000.000,00	Población en general/ Cabecera Municipal/ Corregimientos y veredas/ Comunidades indígenas	Presupuestar
Carencia de Plan Integral de Seguridad y Convivencia Ciudadana	Desarrollo del plan integral de seguridad y convivencia ciudadana	\$ 610.700.279,42		
TOTAL INVERSI N PLURIANUAL SECTOR JUSTICIA, SEGURIDAD, CONV. Y D.H.		\$ 4.002.915.279,42		

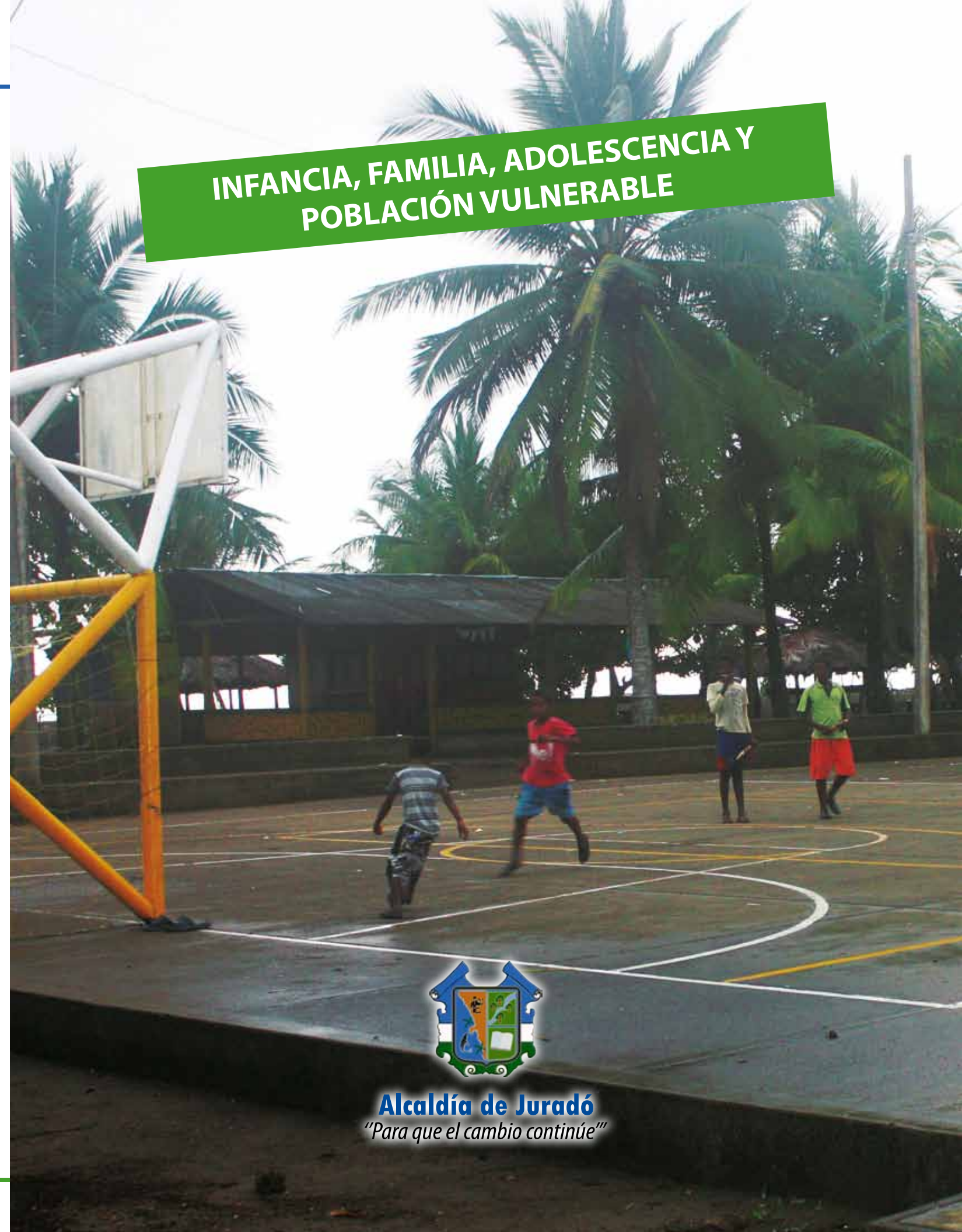
Fuente: Alcaldía de Juradó

JUSTICIA, SEGURIDAD, CONVIVENCIA CIUDADANA Y DERECHOS HUMANOS					
Nombre del Proyecto	Objetivo de resultado	Indicador de resultado	Objetivo del producto	Indicador del Producto	Meta/2015
Ampliación de la cobertura de atención Integral a las víctimas de la violencia	Garantizar el goce efectivo de derechos de la población víctima del desplazamiento forzado por la violencia	Total de familias atendidas	Fortalecer la población víctima del desplazamiento forzado	Numero de eventos realizados	Haber atendido integralmente a las víctimas de la violencia

INFANCIA, FAMILIA, ADOLESCENCIA Y POBLACIÓN VULNERABLE

JUSTICIA, SEGURIDAD, CONVIVENCIA CIUDADANA Y DERECHOS HUMANOS					
Nombre del Proyecto	Objetivo de resultado	Indicador de resultado	Objetivo del producto	Indicador del Producto	Meta/2015
Atención Integral a la población desplazada	Garantizar el goce efectivo de derechos de la población víctima del desplazamiento forzado	Porcentaje de grupos de población desplazada atendidos	Fortalecer a los grupos poblacionales en riesgo de desplazamiento, Crear estímulos en los negocios que vinculen grupos Poblacionales en la actividad laboral, Crear espacios de participación y desarrollo con equidad	Número de proyectos de seguridad alimentaria en poblaciones en riesgo, Numero de espacios de participación y desarrollo, Numero de eventos realizados	Haber atendido integralmente a la población desplazada
Fortalecimiento del comité local de emergencia	Implementación de acciones que permitan reducir el riesgo ante posibles desastres naturales	Número de personas beneficiadas	Documentar los posibles riesgos y las acciones de mitigación	Numero de obras, Numero de personas empleadas	Haber fortalecido y puesto en funcionamiento el CLOPAD
Dotación del banco de herramientas para atención de riesgos por desastres naturales	Contribuir a la seguridad, el bienestar la calidad de vida de las personas y al desarrollo sostenible a través del control y la reducción de riesgo de desastre	Numero de desastres declarados por año, Numero de personas afectadas, Perdidas en infraestructura de Vivienda	Identificar los diferentes escenarios de riesgo de desastres sobre los que se diseñaran las estrategias de control y reducción de riesgo y manejo de desastres	Estudios elaborados de evaluación y zonificación del riesgo de desastres para fines de planificación de uso del territorio	Haber conformado y dotado el banco de herramientas del CLOPAD
Concertación de planes y proyectos de comunidades Indígenas y afro de acuerdo a la legislación especial	Planes, programas y proyectos formulados y concertados con los grupos étnicos y actores sociales en general	Número de proyectos y programas formulados y concertados	Identificar los programas y proyectos que apunten a fortalecer las comunidades afrodescendientes e indígenas	Programas y proyectos en ejecución para grupos de población afro e indígena	Haber concertado los proyectos, programas e iniciativas con las organizaciones afro e indígena

Fuente: Alcaldía de Juradó



Alcaldía de Juradó
"Para que el cambio continúe"



DIAGNÓSTICO INFANCIA, FAMILIA, ADOLESCENCIA Y POBLACIÓN VULNERABLE						
PROYECTO O ACTIVIDAD	META DE RESULTADO	POBLACIÓN QUE SE BENEFICIA	VALOR	ESTADO	RESPONSABLE DEL RECURSO	RESPONSABLE DEL SEGUIMIENTO
Asistencia a la niñez y apoyo a la familia para posibilitar a los niños el ejercicio de sus derechos	Ofrecer asistencia y apoyo a las familias para garantizar el ejercicio de los derechos de los niños	1600 niños	\$ 869.000.000,00	En ejecución	ICBF Municipio SGP	Desarrollo Comunitario Alcaldía Mupal
Atención a la población desplazada APD a nivel nacional	Garantizar asistencia a la población desplazada	850 niños	\$ 500.000.000,00	En ejecución	ICBF Municipio SGP	Desarrollo Comunitario Alcaldía Mupal
Asistencia a la primera infancia desplazada	Ofrecer asistencia a la primera infancia desplazada	680 niños	\$ 450.000.000,00	En ejecución	ICBF Municipio SGP	Desarrollo Comunitario Alcaldía Mupal
HCB familias desplazadas	Ofrecer asistencia a familias HCB desplazadas	750 personas	\$ 250.000.000,00	En ejecución	ICBF Municipio SGP	Desarrollo Comunitario Alcaldía Mupal
Apoyo nutricional y de orientación juvenil a la niñez y adolescencia a desplazados	Garantizar apoyo nutricional y de orientación juvenil a la niñez y adolescencia desplazada	1200 niños	\$ 97.000.000,00	En ejecución	ICBF Municipio SGP	Desarrollo Comunitario Alcaldía Mupal
Programa de alimentación escolar, desayunos y almuerzos a desplazados	Garantizar los programas de alimentación escolar a desplazados	1200 niños	\$ 350.000.000,00	En ejecución	ICBF Municipio SGP	Desarrollo Comunitario Alcaldía Mupal
Asistencia a la primera infancia	Ofrecer los programas de asistencia a la primera infancia	2000 personas	\$ 600.000.000,00	En ejecución	ICBF Municipio SGP	Desarrollo Comunitario Alcaldía Mupal
HCB familias	Garantizar el apoyo y atención a familias HCB desplazadas	850 personas	\$ 236.000.000,00	En ejecución	ICBF Municipio SGP	Desarrollo Comunitario Alcaldía Mupal
Materno infantil	Garantizar los programas de atención a la población materno infantil	300 personas	\$ 320.000.000,00	En ejecución	ICBF Municipio SGP	Desarrollo Comunitario Alcaldía Mupal
Atención a grupos de de población (afrocolombianos, indígenas) y población vulnerable	Garantizar la atención integral a grupos de población y población vulnerable	5600 personas	\$ 1.628.000.000,00	En ejecución	ICBF Municipio SGP	Desarrollo Comunitario Alcaldía Mupal

Fuente: Alcaldía de Juradó

PROPUESTA				
CAUSAS	POSIBLES SOLUCIONES	VALOR ESTIMADO	ACTORES LOCALIZACIÓN	
Falta de garantías para el ejercicio de los derechos de los niños por falta de apoyo a las familias y asistencia a la niñez	Asistencia a la niñez y apoyo a la familia para posibilitar a los niños el ejercicio de sus derechos	\$ 1.200.000.000,00	Niñez/ Cabecera Municipal/ Corregimientos y Veredas/ Comunidades Indígenas	
Falta de atención a la población desplazada	Atención a la población desplazada APD a nivel nacional	\$ 2.806.499.270,72	Población desplazada/ Cabecera Municipal/ Corregimientos y Veredas/ Comunidades Indígenas	
Falta de asistencia a la primera infancia desplazada	Asistencia a la primera infancia desplazada		Primera Infancia/ Cabecera Municipal/ Corregimientos y Veredas/ Comunidades Indígenas	
Falta de asistencia a las familias HCB desplazadas	HCB familias desplazadas	\$ 1.200.000.000,00	Familias desplazadas HCB/ Cabecera Municipal/ Corregimientos y Veredas/ Comunidades Indígenas	
Falta de apoyo nutricional y orientación juvenil a la niñez y adolescencia desplazada	Apoyo nutricional y de orientación juvenil a la niñez y adolescencia a desplazados		Niñez, adolescencia desplazada/ Cabecera Municipal/ Corregimientos y Veredas/ Comunidades Indígenas	
Baja cobertura del programa de atención escolar a niños desplazados	Programa de alimentación escolar, desayunos y almuerzos a desplazados		Población escolar desplazada/ Cabecera Municipal/ Corregimientos y Veredas/ Comunidades Indígenas	
Baja asistencia de programas a población de primera infancia	Programas de asistencia a la primera infancia		Primera infancia/ Cabecera Municipal/ Corregimientos y Veredas/ Comunidades Indígenas	
Débil atención a familias HCB desplazadas	Implementación programas de apoyo a familias HCB		Familias HCB/ Cabecera Municipal/ Corregimientos y Veredas/ Comunidades Indígenas	
Baja cobertura en programas de atención materno infantil	Implementación programa de atención materno infantil		Población materno infantil/ Cabecera Municipal/ Corregimientos y Veredas/ Comunidades Indígenas	
TOTAL INVERSIÓN PLURIANUAL SECTOR INF. FAMILIA Y ADOL.			\$ 1.200.000.000,00	

Fuente: Alcaldía de Juradó



INFANCIA, FAMILIA, ADOLESCENCIA Y POBLACIÓN VULNERABLE					
Nombre del Proyecto	Objetivo de resultado	Indicador de resultado	Objetivo del producto	Indicador del Producto	Meta/2015
Asistencia a la niñez y apoyo a la familia para posibilitar a los niños el ejercicio de sus derechos	Desarrollar el principio de corresponsabilidad en la protección integral en los derechos de los niños	Porcentaje de niños protegidos	Mejorar la calidad de vida de la niñez y del vínculo familiar	Número de programas ejecutados	Haber brindado y asistencia a la población y a la niñez del Municipio
Atención a la población desplazada APD a nivel nacional	Garantizar la atención integral a la Población desplazada	Número de personas beneficiadas	Mejorar la atención a la población desplazada asentada en el municipio	Número de programas Ejecutados en pro de la población desplazada	Haber brindado atención integral a la población desplazada
Asistencia a la primera infancia desplazada	Garantizar el derecho de los niños en una vida libre de violencia	Numero de iniciativas para prevenir la violencia contra la niñez	Incorporar en el plan de desarrollo programas de prevención y atención a la niñez	Número de programas a favor de la detección, prevención y atención de violencia contra la niñez	Haber brindado asistencia a la primera infancia desplazada
HCB familias desplazadas	Garantizar atención especial a familias desplazadas	Número de Familias beneficiadas	Mejorar la atención a las familias desplazadas	Porcentaje de familias atendidas	Haber brindado atención integral a las familias desplazadas
Apoyo nutricional y de orientación juvenil a la niñez y adolescencia a desplazados	Desarrollar programas de nutrición y orientación juvenil a niños y jóvenes desplazados	Número de jóvenes y niños beneficiados	Mejorar la calidad de vida de jóvenes y niños	Número de programas ejecutados	Haber brindado apoyo nutricional y orientación a la población juvenil, niñez y adolescencia
Programa de alimentación escolar, desayunos y almuerzos a desplazados	Fortalecimiento del Manejo de los Restaurantes Escolares el Municipio y programa de alimentación a desplazados	Porcentajes de estudiantes atendidos con beneficio de Alimentación escolar, Numero de personas atendidas con el programa de alimentación para desplazados	Mejorar el servicio de alimentación escolar en el Municipio	Porcentaje de niños y jóvenes beneficiados con alimentación escolar	Haber brindado alimentación escolar a desplazados

INFANCIA, FAMILIA, ADOLESCENCIA Y POBLACIÓN VULNERABLE					
Nombre del Proyecto	Objetivo de resultado	Indicador de resultado	Objetivo del producto	Indicador del Producto	Meta/2015
Asistencia a la primera infancia	Garantizar la atención integral a la primera infancia	Número de niños beneficiados	Mejorar la calidad de vida de la primera infancia	Número de personas atendidas	Haber brindado asistencia a la primera infancia desplazada
HCB familias	Garantizar atención especial a familias HCB	Número de familias HCB beneficiadas	Mejorar el servicio que prestan los HCB	Número de HCB atendidas	Haber garantizado atención a las familias HCB
Materno infantil	Atención y Mejoramiento de los programas materno infantiles	Número de madres Beneficiadas	Mejorar el servicio materno infantil	Número de madres atendidas	Haber garantizado el programa de atención materno infantil

Fuente: Alcaldía de Juradó

ARTÍCULO SEGUNDO.- El presente plan se evaluara cada año y deberá informarse a la comunidad su seguimiento, estado y ejecución.

ARTICULO TERCERO. El Alcalde Municipal queda facultado para adoptar las modificaciones del plan de inversiones y del presupuesto a que haya lugar para garantizar obras de interés general producto de gestiones adelantadas por el mandatario y no sea posible convocar al honorable Concejo Municipal.

ARTÍCULO CUARTO.- El presente acuerdo rige a partir de la fecha de su expedición.

Dado en el salón de sesiones del Honorable concejo Municipal de Juradó -Chocó, a los 25 días del mes de mayo de dos mil doce (2012).

EDISON MENA PEREA
Presidente

MARIA LUCELI ARBOLEDA CÓRDOBA
Vicepresidente

LUZ MARINA RENTERÍA RENTERÍA
Secretaria

Alcaldía Municipal



REPÚBLICA DE COLOMBIA
DEPARTAMENTO DEL CHOCO
MUNICIPIO DE JURADÓ

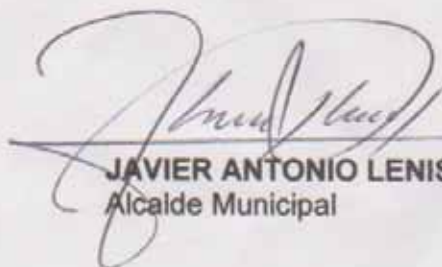
NIT 891680402-7

SANCIÓN No. 06/ 2012

Sanción del Acuerdo No. 06 del 25 de Mayo de 2012, **POR MEDIO DEL CUAL SE APRUEBE EL PLAN DE DESARROLLO MUNICIPAL PARA VIGENCIA 2012-2015**, acuerdo debatido y aprobado en secciones ordinarias los días 23 Y 25 de Mayo de 2012.

CÚMPLASE

Dado en Juradó, a los 25 días del mes de Mayo de 2012.


JAVIER ANTONIO LENIS CORDOBA
Alcalde Municipal

"Para Que el Cambio Continúe"
Cel. 314 717 78 92 e-mail. municipiojurado@gmail.com



Alcaldía de Juradó
"Para que el cambio continúe"