

PLAN DE DESARROLLO MUNICIPAL DE YARUMAL ANTIOQUIA

2012-2015

**“EN YARUMAL SÍ SE PUEDE CON LA
GENTE”**

DORA DEL CARMÉN ZAPATA TAPIAS
Alcaldesa (E)





ALCALDESA MUNICIPAL (E)

DORA DEL CARMEN ZAPATA TAPIAS

GABINETE MUNICIPAL

Secretarios de Despacho

DIEGO LEÓN CANO CASTAÑO Secretario General y de Gobierno	DORA DEL CARMEN ZAPATA TAPIAS Secretario de Educación
JHON EDISON SALAZAR ROLDÁN Secretaria de Transporte y Transito	DAVID LEONARDO PULGARIN CORREA Director de la UMATA
NICOLAS ELÍAS GRANDA ECHAVARRÍA Secretario de Hacienda	CLAUDIA ANDREA ORREGO VALLEJO Directora Financiera
JAVIER DE JESÚS ARAQUE ACEVEDO Secretaria de Salud y Bienestar Social	EDILBERTO POSADA RESTREPO Director de Bienestar Social
FERNANDO ERNESTO RODRÍGUEZ Secretaria de Planeación e Infraestructura Física	JAVIER DE JESÚS ARAQUE ACEVEDO Director Local de Salud

Asesores

RAÚL EMILIO OLARTE VARGAS Asesor de Control Interno	GLORIA HELENA PINEDA GUERRA Asesorade Proyectos
JORGE CUARTAS TAMAYO Asesor Jurídico	



Consejo Territorial de Planeación

GLORIA CASTRO FERNÁNDEZ	LUIS EDUARDO BENJUMEA
MABEL CARVAJAL CANO	JESÚS FLÓREZ ZAPATA
ANA MARÍA JARAMILLO CALLE	YOLANDA GUZMÁN MADRIGAL
MAGDALENA CALLE LONDOÑO	GONZALO RESTREPO ARANGO
ALCIDES GARCÍA	

Honorable Consejo Municipal

MARIO ELÍAS VARGAS VILLEGAS	CARLOS IVÁN BUITRAGO CUARTAS
JOSÉ ELIECER AGUDELO HERNÁNDEZ	JOSÉ GABRIEL BUILES POSADA
OSCAR ANTONIO ZAPATA RESTREPO	JUAN DIEGO ÁLVAREZ EUSSE
VIVIANA MARIA HOYOS LOAIZA	MARIANO ALBERTO RESTREPO FLÓREZ
LUIS ARLEY PRISCO VILLA	JESÚS SANTIAGO CHAVARRIA MUÑOZ
LUIS HERNANDO GARCÍA ESPINOZA	VIRGILIO ORLANDO VELEZ ARISTIZABAL
JOSÉ MARÍA ROJAS ROJAS	DIEGO ROLDÁN JARAMILLO



Institutos Descentralizados

EDISON URIEL PATIÑO GOMEZ Gerente Inderyal	BERENICE BEDOYA PÉREZ Gerente Sociedad Aguas del Norte
CARLOS ALFONSO ORREGO CASTRO Gerente (e) Hospital San Juan de Dios	

Apoyo Técnico

YUDI NATALIA SERNA PIEDRAHITA Profesional en Planeación y Desarrollo Social	ISABEL CRISTINA AGUDELO MUÑOZ Profesional en Planeación y Desarrollo Social
ALCIRA PATRICIA NORIEGA ESPEJO Profesional en Planeación y Desarrollo Social	





TABLA DE CONTENIDO

1.	PRESENTACIÓN	23
2.	METODOLOGÍA	25
3.	CARACTERIZACIÓN DEL MUNICIPIO.....	26
3.1	DIVISIÓN ADMINISTRATIVA	27
3.1.1	Área Rural	27
3.1.2	Área Urbana:.....	28
3.1.3	Aspectos Demográficos	29
3.2	DISTRIBUCIÓN DE LA POBLACIÓN	29
3.2.1	Clasificación de la población por sexo y edad.....	30
3.2.2	Aspectos Económicos	31
3.2.3	Aspectos políticos	31
4.	ANÁLISIS Y ARTICULACIÓN DE POLÍTICAS	32
4.1	LOS OBJETIVOS DE DESARROLLO DEL MILENIO	32
4.2	PERSPECTIVA DE GÉNERO	40
4.3	ENFOQUE DE DERECHOS.....	42
4.4	SOSTENIBILIDAD AMBIENTAL -REDUCCIÓN DEL CAMBIO CLIMÁTICO	42
4.5	Ley 388 de 1997 (julio 18)	43
4.6	Ley 152 de 1994 (Julio 15)	43
4.7	Ley 1098 de 2006 (noviembre 8)	44
4.8	Decreto número 4147 de 2011 del 3 de noviembre de 2011	44
4.9	Plan Nacional Decenal de Educación 2006 -2016.....	45
4.10	Ley de Víctimas y Restitución de Tierras	45



5. ARTICULACIÓN PLAN DE GOBIERNO MUNICIPAL “YARUMAL SI SE PUEDE CON LA GENTE” CON EL PLAN DEPARTAMENTAL “ANTIOQUIA LA MÁS EDUCADA”	46
6. PROGRAMA DE GOBIERNO MUNICIPAL CON PLAN DE DESARROLLO NACIONAL	66
7. DIAGNÓSTICO.....	77
7.1 ANÁLISIS DEL PROCESO DE RECOLECCIÓN DE INFORMACIÓN PRIMARIA	77
7.1.1 Salud	77
7.1.2 Educación	77
7.1.3 Obras públicas	78
7.1.4 Seguridad y convivencia	78
7.1.5 Movilidad	79
7.1.6 Medio ambiente.....	79
7.1.7 Practicas agropecuarias.....	79
7.1.8 Equidad de género	80
7.1.9 Vivienda	80
7.1.10 Acueducto y alcantarillado	80
7.1.11 Cultura	81
7.1.12 Recreación y Deporte	81
7.1.13 Empleo.....	81
8. ANÁLISIS DE LAS ENCUESTAS APLICADAS EN LA FASE I: ..	82
8.1 DIAGNOSTICO PLAN DE DESARROLLO MUNICIPAL YARUMAL 2012-2015 ..	82
9. RECOLECCIÓN DE INFORMACIÓN SECUNDARIA.....	89
9.1 RESEÑA DE LA SITUACION ACTUAL	89
9.1.1 LINEA ESTRATEGICA 1: YARUMAL SEGURA Y TRANSPARENTE	89
9.1.1.1 Seguridad y Orden Público.	89
9.1.2 LINEA ESTRATEGICA 2: YARUMAL INCLUYENTE AL SERVICIO DE LA GENTE.....	94
9.1.2.1 Educación	94
9.1.2.2 Infraestructura Física	94
9.1.2.3 Calidad de la Educación	96



9.1.2.4	Planta Física Sector Rural.....	97
9.1.2.5	Analfabetismo.....	99
9.1.2.6	Educación Básica Secundaria – Media y Nivel Superior.....	99
9.1.2.7	Cultura.....	101
9.1.2.7.1	Organización de Eventos Culturales.....	101
9.1.2.8	Teatro.....	101
9.1.2.8.1	Danzas.....	102
9.1.2.8.2	Grupos de Música Popular.....	102
9.1.2.8.3	Banda de Música, Prebenda y Música.....	103
9.1.2.8.4	Pintura.....	103
9.1.2.9	Recursos Institucionales e Infraestructurales.....	104
9.1.2.10	Consejo Municipal de la Cultura.....	105
9.1.2.11	Salud.....	106
9.1.2.11.1	Acceso a los Servicios de Salud.....	106
9.1.2.11.2	Capacidad de Oferta.....	107
9.1.2.11.3	Aseguramiento.....	108
9.1.2.11.4	Salud Pública.....	114
9.1.2.11.5	Vacunación.....	115
9.1.2.11.6	Seguridad Alimentaria.....	116
9.1.2.12	Deporte y Recreación.....	118
9.1.2.12.1	Deportes.....	119
9.1.2.12.2	Recreación.....	121
9.1.2.12.3	Infraestructura deportiva.....	121
9.1.2.12.4	Organizaciones Deportivas y Recreativas.....	122
9.1.2.13	Bienestar social.....	123
9.1.2.13.1	Juventud.....	123
9.1.2.13.2	Niñez, Adolescencia y Juventud.....	124
9.1.2.13.2.1	Indicador con relación a la Calidad de vida de las niñas, los niños, adolescentes y jóvenes:.....	125
9.1.2.13.2.2	Indicadores con relación a la vida en familia de las niñas, los niños, adolescentes y jóvenes.....	127



Número de niños, niñas y adolescentes entre 0 y 17 años, declaradas en situación de adoptabilidad.....	127
9.1.2.13.2.3 Indicadores relacionados con menores maltratado, abusado o víctima del conflicto interno generado por grupos al margen de la ley.....	127
9.1.2.13.2.4 Porcentaje de niños, niñas y adolescentes entre 0 y 17 años que son víctimas de minas antipersona y municiones sin explotar.....	127
9.1.2.13.2.5 Número de niños, niñas y adolescentes entre 5 a 17 años que trabajan 15 o más horas en oficios del hogar.	128
9.1.2.13.2.6 Número de niños, niñas y adolescentes explotados sexualmente	128
9.1.2.13.3 Mujer.	128
9.1.2.13.4 Adulto Mayor.	129
9.1.2.13.5 Discapacitados.	130
9.1.2.13.6 Desplazamiento.	131
9.1.2.13.7 Población Desmovilizada.....	132
9.1.2.13.8 Población en Condición de Indigencia.	133
9.1.2.14 Organización y Participación.	133
9.1.2.14.1 Juntas de Acción Comunal	134
9.1.2.14.2 Asocomunal.....	134
9.1.2.14.3 Casa de la Mujer y la Casa de la Juventud.....	134
9.1.2.14.4 Asociación de Mujeres de Yarumal “AMY”	134
9.1.2.14.5 El Club Huellas de Vida- Adulto Mayor	135
9.1.2.14.6 Otras Organizaciones Sociales	135
9.1.3 LINEA ESTRATÉGICA 3. : COMPETITIVIDAD, DESARROLLO ECONÓMICO Y PRODUCTIVIDAD	136
9.1.3.1 Desarrollo Económico	136
9.1.3.1.1 Sector agropecuario.	136
9.1.3.1.2 Áreas actuales establecidas y en producción	137
9.1.3.1.3 Avance en Materia de Proyectos Productivos.....	138
9.1.3.1.4 Emprendimiento empresarial	139
9.1.3.1.4.1 Unidades productivas vinculadas al programa CRECE.	141



PLAN DE DESARROLLO MUNICIPAL YARUMAL 2012- 2015

“En Yarumal sí se puede con la Gente”

9.1.3.2 EMPLEO.....	141
9.1.3.3 TURISMO.....	142
9.1.4 LINEA 4. INFRAESTRUCTURA Y DESARROLLO SOSTENIBLE.....	143
9.1.4.1 Cuencas, ríos y quebradas.....	143
9.1.4.2 Bosques y Reservas Naturales.....	143
9.1.4.3 Altiplano Norte Antioqueño.....	144
9.1.4.4 Agua Potable y Saneamiento Básico.....	145
9.1.4.5 Programas y Proyectos:.....	146
9.1.4.5.1 Construcción del Expediente Municipal.....	146
9.1.4.5.2 Gestión sostenible del recurso hídrico.....	146
9.1.4.5.3 Recuperación, protección y conservación de los bosques.....	146
9.1.4.5.4 Plan Maestro de Acueducto y Alcantarillado.....	147
9.1.4.5.5 Gestión integral de residuos sólidos.....	147
9.1.4.6 Medio ambiente.....	148
9.1.4.6.1 Uso del suelo.....	148
9.1.4.6.2 Bosques y reservas naturales.....	148
9.1.4.6.3 Cuencas, ríos y quebradas.....	149
9.1.4.7 Minería.....	149
9.1.4.8 Servicios públicos y saneamiento básico.....	150
9.1.4.8.1 Parque automotor de la Empresa Aguas del Norte Antioqueño:.....	152
9.1.4.8.2 Cobertura de servicios públicos.....	152
9.1.4.8.3 Acueducto.....	153
9.1.4.8.3.1 Tarifa de acueducto.....	153
9.1.4.8.4 Alcantarillado.....	154
9.1.4.8.4.1 Tarifa de alcantarillado.....	154
9.1.4.9 Aseo.....	155
9.1.4.9.1 Tarifa de aseo.....	156
9.1.4.9.2 Subsidios y contribuciones.....	156
9.1.4.9.3 Micro cuencas que surten acueductos al casco urbano.....	157
9.1.4.9.4 Micro cuencas que surten acueductos de la zona rural.....	157



9.1.4.9.5	Manejo de controles de calidad	158
9.1.4.9.6	Acueductos veredales y su estado actual	158
9.1.4.10	Energía eléctrica.....	159
9.1.4.11	Telecomunicaciones.....	159
9.1.4.12	Gas Natural.	160
9.1.4.13	Vivienda.	160
9.1.4.13.1	Titulación de predios.....	161
9.1.4.13.2	Espacio público y vías.	161
9.1.4.14	Equipamiento municipal.....	162
9.1.4.15	Transporte y transito.....	162
9.1.5	LINEA ESTRATEGICA 5GESTIÓN PARA RESULTADOS (GPR), PÚBLICA EFICIENTE AL ALCANCE DE TODOS	163
9.1.5.1	Desarrollo institucional	163
9.1.5.1.1	Fortalecimiento Institucional.	163
9.1.5.1.2	Transparenciainstitucional	164
10.	OBJETIVO PARTE ESTRATÉGICA	166
10.1	VISIÓN	166
10.2	PRINCIPIOS ORIENTADORES	166
10.3	ESTRUCTURACIÓN LINEAS ESTRATEGICAS	167
10.4	LINEA ESTRATEGICA 1: YARUMAL SEGURA Y TRANSPARENTE	168 169
10.4.1	OBJETIVO ESTRATÉGICO	169
10.4.2	COMPONENTE: JUSTICIA	169
10.4.2.1	Programa: Mejoramiento Institucional de los Organismos de Justicia Local	170
10.4.2.2	Programa: Cumplimiento Ley de Cuotas	170
10.4.2.3	Programa: Atención Integral a Desplazados y Víctimas del Conflicto Armado.	170
10.4.2.4	Programa: Atención Carcelaria	171
10.4.3	COMPONENTE: ORDEN PÚBLICO	171
10.4.3.1	Programa: Control y Uso del Espacio Público	171



PLAN DE DESARROLLO MUNICIPAL YARUMAL 2012- 2015

“En Yarumal sí se puede con la Gente”

10.4.4	COMPONENTE: CONVIVENCIA CIUDADANA.....	172
10.4.4.1	Programa: Transporte escolar Rutas Rurales.....	172
10.4.4.2	Programa: Fortalecimiento a la agenda ciudadana del Municipio.	172
10.4.5	COMPONENTE: SEGURIDAD	173
10.4.5.1	Programa: Fortalecimiento de la Seguridad como vehículo para la inversión y el desarrollo.....	173
10.5	LINEA ESTRATÉGICA 2: YARUMAL INCLUYENTE AL SERVICIO DE LA GENTE	180
10.5.1	OBJETIVO ESTRATEGICO.....	180
10.5.2	COMPONENTE: SALUD	180
10.5.2.1	Programa: Cobertura Universal en Salud	181
10.5.2.2	Programa: Prestación y Desarrollo de Servicios de Salud	181
10.5.2.3	Programa: Salud Pública Para Todos, Acciones de promoción de la salud y calidad de vida.....	181
10.5.2.4	Programa: Vigilancia en la Salud y Gestión del Conocimiento.....	182
10.5.2.5	Programa: Promoción y Prevención de los Riesgos Profesionales...	182
10.5.2.6	Programa: Atención de Emergencias y Desastres.....	182
10.5.3	COMPONENTE: PROMOCIÓN SOCIAL.....	183
10.5.3.1	Programa: Yarumal Municipio Amigo de las niñas y los niños	183
10.5.3.2	Programa: Atención Integral a la Juventud	184
10.5.3.3	Programa: Atención Integral al Adulto Mayor.....	184
10.5.3.4	Programa: Atención Integral a la Población en Situación de Discapacidad	184
10.5.3.5	Programa: Atención Integral a la población Víctima de la Violencia, Desplazados, Desmovilizados, Red Unidos	185
10.5.3.6	Programa: Equidad de Género	185
10.5.3.7	Programa: Desarrollo Social.....	186
10.5.4	COMPONENTE: EDUCACIÓN CON CALIDAD Y CULTURA	186
10.5.4.1	Programa Fortalecimiento de la Educación	186
10.5.4.2	Programa Promoción de la Cultura.....	187



PLAN DE DESARROLLO MUNICIPAL YARUMAL 2012- 2015

“En Yarumal sí se puede con la Gente”

10.5.5	COMPONENTE: DEPORTE Y RECREACIÓN CON VISIÓN SUBREGIONAL	187
10.5.5.1	Programa Formación Deportiva y Competitiva	187
10.5.5.2	Programa Estilo de Vida Saludables.....	188
10.6	LINEA ESTRATEGICA 3: COMPETITIVIDAD, DESARROLLO ECONÓMICO Y PRODUCTIVIDAD.....	224
10.6.1	OBJETIVO ESTRATEGICO.....	224
10.6.2	COMPONENTE: AGROPECUARIO	224
10.6.2.1	Programa: Fortalecimiento al Desarrollo del Sector Agropecuario del Municipio	224
10.6.2.2	Programa: Implementación de Sistemas Silvopastoriles.....	225
10.6.2.3	Programa: Centró de Transformación de Verduras, Hortalizas y Frutas del Norte de Antioquia.....	225
10.6.2.4	Programa: Mejoramiento de Pasturas y Forrajes.....	226
10.6.2.5	Programa: Fomento a las Actividades Avícolas y Piscícolas	226
10.6.2.6	Programa: Granja Experimental y Autosuficiente de Yarumal.....	226
10.6.3	COMPONENTE: EMPLEO	227
10.6.3.1	Programa: Fortalecimiento a la generación de empleo.....	227
10.6.3.2	Programa: Apoyo a las Empresas y Microempresa	227
10.6.3.3	Programa Creación y Fortalecimiento de Empresas Asociativas Agropecuarias.....	228
10.6.4	COMPONENTE: TURISMOS	228
10.6.4.1	Programa: Promoción del Turismo y el Desarrollo Económico	228
10.6.5	COMPONENTE: PROMOCIÓN DEL DESARROLLO EMPRESARIAL.....	228
10.6.5.1	Programa: Creación y Fortalecimiento de Empresas Asociativas Agropecuarias.....	229
10.6.5.2	Programa: Establecimiento de Huertas Caseras.	229
10.6.5.3	Programa: Trapiche Comunitario.....	229
10.6.5.4	Programa: Cultivo de la Caña Panelera.....	229
10.6.5.5	Programa Alianzas Estratégicas de Productividad.....	230



10.7	LINEA ESTRATÉGICA 4. INFRAESTRUCTURA Y DESARROLLO SOSTENIBLE	240
10.7.1	OBJETIVO ESTRATEGICO.....	240
10.7.2	COMPONENTE: APROVECHAMIENTO Y USO SOSTENIBLE DE LOS RECURSOS NATURALES.	240
10.7.2.1	Programa: Gestión Sostenible del Recurso Hídrico	241
10.7.2.2	Programa: Recuperación, Protección y Conservación del Bosque	242
10.7.2.3	Programa: Educación Ambiental (implementación de PRAES Y PROCEDAS).....	243
10.7.2.4	Programa: Fomento de Prácticas de Explotación Mineras Sostenibles. 244	
10.7.2.5	Programa: Gestión Integral de Residuos Solidos.....	244
10.7.3	COMPONENTE: PREVENCIÓN Y ATENCIÓN DE DESASTRES: 245	
10.7.3.1	Programa: Fortalecimiento de los Organismos de Prevención y Atención de Desastres	245
10.7.3.2	Programa: Promoción y Prevención de Desastres.....	246
10.7.4	COMPONENTE: SERVICIOS PÚBLICOS DOMICILIARIOS.....	246
10.7.4.1	Programa: Desarrollo Institucional de la Empresa Aguas del Norte Antioqueño.....	246
10.7.4.2	Programa: Mejoramiento en la cobertura servicios de acueducto y alcantarillado en la zona rural y urbana.....	247
10.7.4.3	Programa: Electrificación y Ampliación del Alumbrado Público.....	247
10.7.4.4	Programa: Oportunidades para el Acceso a los Servicios Públicos Domiciliarios.....	247
10.7.4.5	Programa: Dotación de Estufas Eficientes.....	248
10.7.5	COMPONENTE: VIVIENDA.....	248
10.7.5.1	Programa: Titulación y oportunidad de acceso a una vivienda digna	248
10.7.6	COMPONENTE: INFRAESTRUCTURA	249
10.7.6.1	Programa: Mejoramiento y Recuperación de la Infraestructura Vial en las Zonas Urbanas y Rurales del Municipio.....	249



PLAN DE DESARROLLO MUNICIPAL YARUMAL 2012- 2015

“En Yarumal sí se puede con la Gente”

10.7.6.2	Programa: Mejoramiento de Equipamientos Deportivos y Recreativos Existentes y Construcción de Nuevos Equipamientos.....	250
10.7.6.3	Programa: Mejoramiento de los Equipamientos Educativos Existentes y Construcción de Nuevos Equipamientos.....	250
10.7.6.4	Programa: Mejoramiento de los Centros de Salud y de Atención A la Población Vulnerable	250
10.7.6.5	Programa: Seguridad Vial.....	251
10.8	LINEA ESTRATÉGICA 5: GESTIÓN PARA RESULTADOS (GPR), PÚBLICA EFICIENTE AL ALCANCE DE TODOS.....	274
10.8.1	OBJETIVO ESTRATEGICO.....	274
10.8.2	COMPONENTE: MODERNIZACIÓN ADMINISTRATIVA DE LOS PROCESOS.....	274
10.8.2.1	Programa: Fortalecimiento en la Gestión para Resultados (GpR), a las Distintas Dependencias del Municipio.	275
10.8.2.2	Programa: Eficiencia y Eficacia de los Procesos Administrativos.	275
10.8.3	COMPONENTE: TALENTO HUMANO CUALIFICADO Y COMPROMETIDO	275
10.8.3.1	Programa: Desarrollo Institucional.....	276
10.8.3.2	Programa: Participación Ciudadana	276
10.8.4	COMPONENTE SISTEMAS DE SEGUIMIENTO, MONITOREO Y EVALUACIÓN PARA GESTION PARA RESULTADOS DEL DESARROLLO (GpRD).	276
10.8.4.1	Programa: Desarrollo Institucional.....	277
10.8.4.2	Programa: Participación Ciudadana	277
10.8.5	COMPONENTE :EFICIENCIA Y EFICACIA DE LOS PROCESOS ADMINISTRATIVOS	277
10.8.5.1	Programa: Desarrollo Institucional.....	278
10.8.6	COMPONENTE: COMUNICACIONES TIC.	278
10.8.6.1	Programa: Montaje y Funcionamiento de la “Oficina De Comunicaciones y Prensa” de la Alcaldía de Yarumal	279
11.	PLAN DE INVERSIONES.....	285



PLAN DE DESARROLLO MUNICIPAL YARUMAL 2012- 2015

“En Yarumal sí se puede con la Gente”

11.1	GASTOS DE FUNCIONAMIENTO	285
11.1.1	Déficit	285
11.1.2	SGP	286
11.1.3	Deuda Pública.....	286
11.1.4	Ingresos	286
11.1.5	Egresos.....	287
11.2	GASTOS DE INVERSIÓN	287
11.2.1	Recursos de Libre Destinación:	287
11.2.2	Créditos:.....	288
11.2.3	Regalías.....	288
11.2.4	Sistema General de Participaciones SGP.....	288
11.2.5	Cofinanciación	288





LISTA DE TABLAS

Tabla 1: Clasificación de la población por sexo y edad	30
Tabla 2: Presentación de los objetivos de milenio contextualizados a su aplicabilidad en Colombia y sus metas universales	33
Tabla 3: Articulación Plan De Gobierno Municipal “Yarumal si se puede con la gente” con el Plan Departamental “Antioquia la más Educada”	46
Tabla 4: Programa de Gobierno Municipal con Plan de Desarrollo Nacional	66
Tabla 5: Casos reportados de violencia familiar	91
Tabla 6: Casos reportados en la inspección de policía Año 2008-2011	92
Tabla 7: Consolidado de Instituciones Educativas Urbanas y Rurales del Municipio de Yarumal.....	95
Tabla 8: Índices de Escolaridad.....	96
Tabla 9: Alumnos Matriculados en el año 2010	97
Tabla 10: Condiciones físicas de los establecimientos Educativos localizados en el área rural del Municipio.....	97
Tabla 11: Tasa de Analfabetismo (población > de 15 años)	99
Tabla 12: Recursos Institucionales Instituciones Prestadoras de Salud IPS	108
Tabla 13: Población afiliada al régimen contributivo y Subsidiado de Salud	108
Tabla 14: cuadro de morbilidad local al año 2011.....	109
Tabla 15: Causas de mortalidad local al año 2011	111
Tabla 16: causas de consultas en el servicio de urgencias al año 2011.....	112
Tabla 17: Principales enfermedades epidemiológicas que se registraron en el año 2011.....	113



PLAN DE DESARROLLO MUNICIPAL YARUMAL 2012- 2015

“En Yarumal sí se puede con la Gente”

Tabla 18: Principales eventos de no vigilancia que se registraron en el año 2011	113
Tabla 19: Eventos de interés en Salud Pública 2010.....	115
Tabla 20: Anuario Estadístico de Antioquia para el año 2010	115
Tabla 21: Población atendida en los programas	116
Tabla 22: demandas más frecuentes realizadas por la comunidad	124
Tabla 23: Número de Casos por denuncia de abuso sexual Municipio de Yarumal AÑO 2010 – 2011	125
Tabla 24: infracciones de la ley penal.....	126
Tabla 25: población discapacitada del Municipio al año 2011	131
Tabla 26: población en situación de desplazamiento.....	132
Tabla 27: personas desmovilizadas en el Municipio	132
Tabla 28: Población en condición de indigencia	133
Tabla 29: Intervención de pastos en el Municipio de Yarumal	137
Tabla 30: Consenso agrícola, evaluación agrícola cultivos permanentes x rubro 2010, Municipio de Yarumal.	137
Tabla 31: Avance en materia de Proyectos Productivos.....	139
Tabla 32: consolidado de impacto del programa crece en Yarumal	141
Tabla 33: Área de Bosques y Reservas Naturales	143
Tabla 34: Coberturas vegetales presentes en el Municipio de Yarumal.	149
Tabla 35: Suscriptores por servicios públicos	151
Tabla 36: Parque automotor de la Empresa Aguas del Norte Antioqueño.....	152
Tabla 37: Cobertura de servicios públicos	152
Tabla 38: Tarifa de acueducto	154



PLAN DE DESARROLLO MUNICIPAL YARUMAL 2012- 2015

“En Yarumal sí se puede con la Gente”

Tabla 39: Tarifa de alcantarillado.....	154
Tabla 40: Tarifa de aseo	156
Tabla 41: servicio de energía en el Municipio es prestado por Empresas Públicas de Medellín (EPM)	159
Tabla 42: Línea Estratégica I: YARUMAL SEGURA Y TRANSPARENTE	174
Tabla 43: Línea Estratégica II: YARUMAL INCLUYENTE AL SERVICIO DE LA GENTE	189
Tabla 44: Línea Estratégica III: COMPETITIVIDAD, DESARROLLO ECONÓMICO Y PRODUCTIVIDAD	231
Tabla 45: Línea Estratégica IV: INFRAESTRUCTURA Y DESARROLLO SOSTENIBLE APROVECHAMIENTO Y USO SOSTENIBLE DE LOS RECURSOS NATURALES	252
Tabla 46: Línea Estratégica V: GESTIÓN PARA RESULTADOS (GPR), PÚBLICA EFICIENTE AL ALCANCE DE TODOS	280
Tabla 47: Déficit del Municipio al 31 de Diciembre de 2011	285
Tabla 48: Proyección de Ingresos 2012-2015	289
Tabla 49: Proyección Gastos de Funcionamiento 2012-2015	290
Tabla 50: Proyección de Ingresos para Inversión- Sistema General de Participaciones 2012-2015	291
Tabla 51: Inversión Municipal	295
Tabla 52: Proyección de la Deuda- Municipio de Yarumal 2012- 2015	296
Tabla 53: Línea Estratégica I: Yarumal Segura y Transparente	300
Tabla 54: Línea Estratégica II: Yarumal Incluyente al Servicio de la Gente.....	308
Tabla 55: Línea Estratégica III: Competitividad, Desarrollo Económico y Productividad	326



PLAN DE DESARROLLO MUNICIPAL YARUMAL 2012- 2015

“En Yarumal sí se puede con la Gente”

Tabla 56: Línea Estratégica IV: Infraestructura y Desarrollo Sostenible334

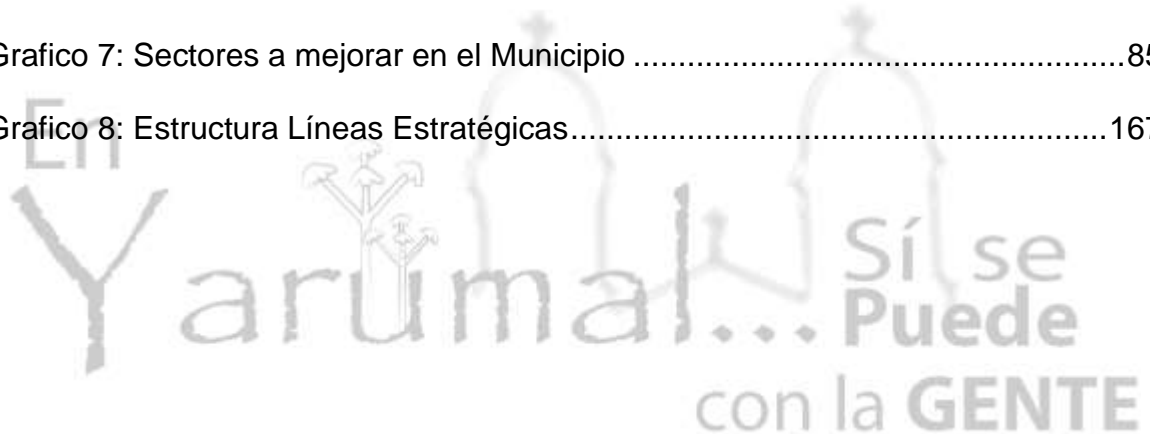
Tabla 57: Línea Estratégica V: Gestión para resultados (GpR), Pública Eficiente al Alcance de Todos343





LISTA DE GRAFICOS

Grafico 1: Mapas Subregiones de Antioquia y División Administrativa de Yarumal.	27
Grafico 2: Distribución de la Población del Municipio de Yarumal	29
Grafico 3: Que es un Plan de Desarrollo Municipal	82
Grafico 4: Que puede ser un Plan de Desarrollo Municipal	83
Grafico 5: Aportes incluidos en el Plan de Desarrollo Municipal.....	84
Grafico 6: El Plan de Desarrollo es importante para el Municipio	84
Grafico 7: Sectores a mejorar en el Municipio	85
Grafico 8: Estructura Líneas Estratégicas.....	167





LISTA DE ANEXOS

Se anexa en medio magnético los soportes de los diferentes talleres realizados con la comunidad, encuestas aplicadas y las diferentes convocatorias a las comunidades del municipio de Yarumal.





CAPITULO I

GENERALIDADES

En
Yarumal... Sí se
Puede
con la GENTE



1. PRESENTACIÓN

El contenido de este documento obedece a un ejercicio participativo y responsable, en aras de cumplir lo Planteado en el programa de gobierno presentado a los habitantes del Municipio en el periodo de campaña, la materialización de este ejercicio se empieza a configurar con lo Planteado en este Plan de Desarrollo, siendo la carta de navegación, donde quedan plasmados los Planes, Programas y Proyectos de gran envergadura que necesita el Municipio y que deben ser ejecutados durante el cuatrienio 2012-2015. Es el instrumento mediante el cual se plantean las líneas estratégicas, una visión y una misión que trata de darle un alcance estratégico a mediano y largo plazo de lo que será el Desarrollo presente y futuro de la municipalidad.

Este Plan de Desarrollo *En Yarumal si se puede con la Gente* se compone de cinco líneas estratégicas que refleja el sentir de su comunidad en cuanto a las necesidades y expectativas que identificaron en la fase de diagnóstico, también obedece a un proceso de armonización y contextualización a nivel Nacional y Departamental con las diferentes políticas que permite la articulación de procesos para aunar esfuerzos en el cumplimiento de metas que contribuyen al mejoramiento de la calidad de vida de los habitantes de los Municipios, Departamentos y del país en general.

La realización de este ejercicio no es una tarea fácil, pero se ha contado con la disponibilidad de un equipo de gobierno comprometido, que le apunta a generar las acciones desde cada dependencia con procesos participativos y teniendo la convicción de sí poder contar con la gente de este Municipio. Tampoco se pudo desconocer las limitaciones en cuanto al tema de recursos económicos para disponer de presupuestos amplios que permitan cubrir las necesidades a nivel general, pero sí se tiene el compromiso y hacer una buena gestión para obtenerlos y lograr un manejo adecuado de los que se disponga.



PLAN DE DESARROLLO MUNICIPAL YARUMAL 2012- 2015

“En Yarumal sí se puede con la Gente”

Deseamos construir un gobierno municipal sustentado en un proyecto ético-político; el cual supone rodearse de un equipo de gobierno no solo con grandes capacidades intelectuales y técnicas, sino también con gran sentido de pertenencia por Yarumal y con férreos principios morales y humanos; un gobierno donde prime la honestidad, la tolerancia, la integridad, el respeto, el sentido de justicia, el trabajo y la disciplina; un gobierno participativo y con equidad el cual supone actitudes adecuadas hacia la comunidad, pero sobre todo con grandes cimientos morales que se expresen en la solidaridad, el respeto mutuo, la reconciliación, la lealtad y la confianza .

En
Yarumal... Sí se
Puede
con la **GENTE**



2. METODOLOGÍA

El Desarrollo de este Plan se encuentra basado en la metodología del Marco Lógico, como herramienta que permite facilitar el proceso de conceptualización, diseño, ejecución y evaluación de Proyectos. Su énfasis está centrado en la orientación por objetivos, la orientación a grupos beneficiarios y el facilitar la participación y la comunicación de los participantes en el proceso de formulación. Esta cumple con el propósito de integrar y darle coherencia a todas las partes o involucrados en el proceso de programación, Planeación y administración de la inversión, articulando la eficacia y efectividad de los Programas y estrategias con las metas del Plan de Desarrollo Municipal.

Con el fin de identificar nuevas oportunidades, recursos y beneficios a los cuales podría acceder el Municipio al enlazarse con las decisiones gubernamentales de mayor nivel, se realizó una articulación y armonización con políticas y Planes Departamentales y Nacionales.

Con el fin de identificar nuevas oportunidades, recursos y beneficios a los cuales podría acceder el Municipio al enlazarse con las decisiones gubernamentales de mayor nivel, se realizó una articulación y armonización con políticas y Planes Departamentales y Nacionales.

La estructuración de este Plan, se basa en el Desarrollo de cinco Líneas Estratégicas: la primera hace referencia al tema Yarumal segura y transparente, la segunda habla de Yarumal Incluyente al Servicio de la Gente, la tercera aborda el tema de la Competitividad, Desarrollo Económico y Productividad, la cuarta hace referencia al tema de Infraestructura y Desarrollo Sostenible y la quinta trata la Gestión para resultados (GpR), Pública Eficiente al Alcance de Todos, que a su vez integran unos componentes que permiten profundizar en temas específicos el desarrollo de la línea estratégica, acompañado de unos Programas y Proyectos con indicadores de producto y de impacto que pueden contribuir a medir el alcance y cumplimiento de lo establecido en el Plan de Desarrollo.



3. CARACTERIZACIÓN DEL MUNICIPIO

El Norte Antioqueño se subdivide en dos zonas: la del altiplano conformada por los Municipios de Santa Rosa de Osos, San Pedro de los Milagros, San José de la Montaña, Don Matías, Entrerrios, Belmira, Carolina del Príncipe, Gómez Plata, Yarumal, Angostura e Ituango. La otra zona la conforma la vertiente hacia los ríos Cauca y Nechí, donde se encuentran los Municipios de Ituango, Toledo, Briceño, San Andrés de Cuerquia, Campamento, Guadalupe y Valdivia.

Yarumal es un Municipio de Colombia, localizado en la subregión norte del departamento de Antioquia a 120 kilómetros de la ciudad de Medellín, con una extensión territorial de (724 km²)¹, se distribuyen en pisos térmicos así: 16 km² en clima cálido, 275 en clima medio y 433 en clima frío. No hay piso térmico de tipo páramo; La cabecera municipal (la principal zona urbana del Municipio) está ubicada sobre una formación de bosque muy húmedo montano bajo, en el que ocurre un promedio anual de lluvias de entre 2.000 a 4.000 mm y brinda una temperatura media de 14 grados centígrados, variando en un rango de entre 12° y 19°. En cambio, hacia el oriente de la población, por la zona del Municipio de Campamento, la formación de bosque se vuelve a muy húmedo premontano, con la misma precipitación pero con una temperatura que transcurre entre los 18° y 24° centígrados, está bañado por los ríos Nechí, San Julián y San José y por las quebradas Santa Juana, Picadores, Yarumalito, Santa Rita, Espíritu Santo, San Antonio, Ochalí y Pajarito². Limita al norte con los Municipios de Valdivia y Briceño, al oriente con los Municipios de Campamento, Angostura, occidente con el Municipio de San Andrés de Cuerquia y al sur con el Municipio de Santa Rosa de Osos.

Fue fundada por el Visitador y Gobernador de Antioquia Juan Antonio Mon y Velarde con el nombre de *San Luis de Góngora* el 29 de Marzo de 1787, el nombre actual, *Yarumal*, proviene de la especie vegetal de nombre *yarumo*, de la familia de las *Moráceas*, muy abundante en la región por los días de la fundación, Cuenta con una población de 51943 habitantes, informe del SISBEN al 31 de diciembre de 2011.

¹ Temperatura, distancia y Extensión, Tomado del Informe de Infancia y Adolescencia 2008-2011.

² Caracterización:

Extraído de Yarumaleños Ilustres, Humberto Barrera Orrego 2001-2003, pagina 2.

Monografía, semblanza de la ciudad retablo, primera edición, marzo de 2007, pagina 46 a 49.

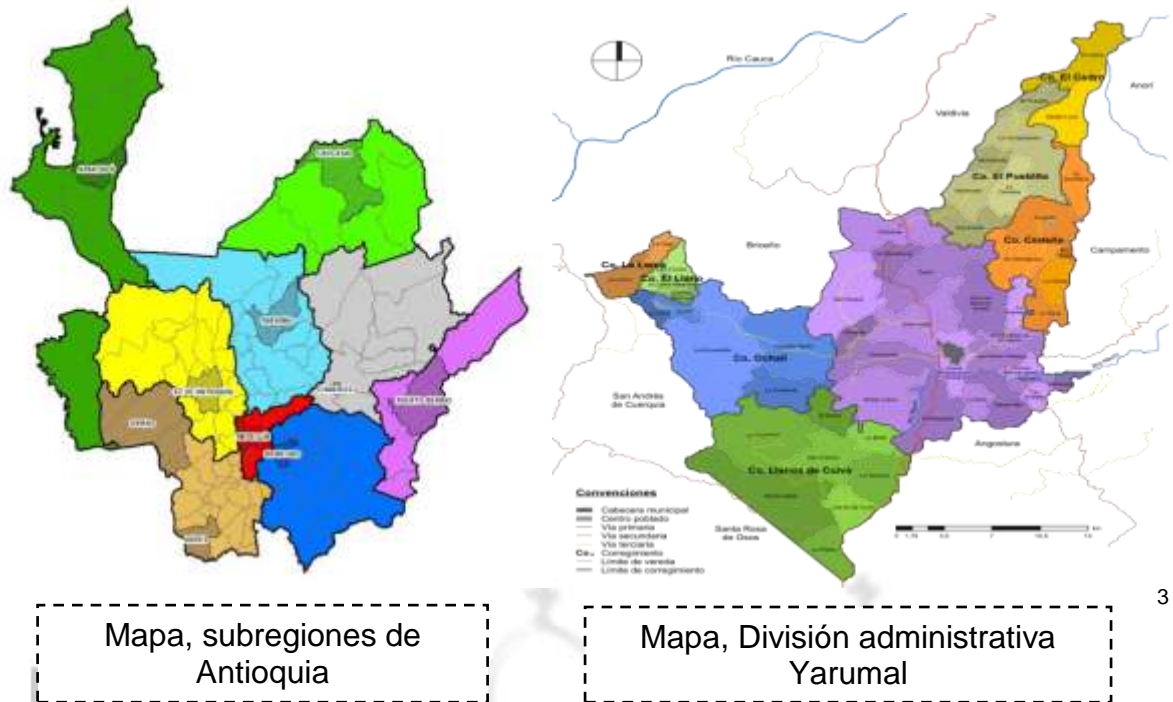


Grafico 1: Mapas Subregiones de Antioquia y División Administrativa de Yarumal.

3.1 DIVISIÓN ADMINISTRATIVA

La zona rural está conformada por siete corregimientos con territorio rural y urbano. La zona urbana con una extensión de 2.1 Km², la división política administrativa a nivel territorial se compone de siete (7) corregimientos que a su vez integran 45 veredas y el sector urbanocompuesto por 27 barrios, los cuales se agrupan en (9) por sectores.

3.1.1 Área Rural⁴

- Corregimiento Ochalí: La Zorra, La Esmeralda, La Gabriela, Ochalí, Espíritu Santo, Cruces.

²Imágenes extraídas del portal de internet wikipedia

⁴División Administrativa: Información extraída del Informe de Infancia y Adolescencia 2008-2011, paginas 8-9.



- Corregimiento Llanos de CUIVÁ: Santa Isabel, La Bella o el tabaco, La Argentina, LaTeresita, Llanos de CUIVÁ, Retiro, San Antonio y La Piedra.
- Corregimiento el Cedro: El Cedro,-Media Luna.
- Corregimiento el Pueblito: El Pueblito, Montebello, La Conspiración, La Carolina,
- Aguacatal y Corcovado.
- Corregimiento Cedeño: Cedeño, La Pailita, La Cordillera, Hormiguero, La Torre, Río Abajo.
- Corregimiento la Loma: La Loma, La Ceja.
- Corregimiento el Llano: El Llano, Yolombal, Chorros Blancos, Las Cruces y la Quebra.
- Veredas aledañas al área Urbana: Ventanas, Chorros Blancos Arriba, Chorros Blancos Medio Chorros Blancos Abajo, Santa Juana, La Candelaria, Bramadora, La Raya, Mallarino, Candelaria,Santa Rita, Tabón, Cañaveral, Rosarito, Yarumalito, San Roque, La Estrella,La Siria, José María Córdoba, El Respaldo, Mina Vieja.

3.1.2 Área Urbana:

- Sector Uno: Montañita Abajo, Montañita Arriba, Versalles, Santa Teresita y Epifanio Mejía.
- Sector Dos: San Vicente, Camellón, Boca de Monte.
- Sector Tres: Asilo, Señor Caído y San José.
- Sector Cuatro: La Cuelga, La Cabañita y La Pegadilla.
- Sector Cinco: Santa Matilde, Orfanato y La Inmaculada 1.
- Sector Seis: Buenos Aires, Inmaculada 2 y La Estación.
- Sector Siete: Mediaguas, El Parral y Fátima.
- Sector Ocho: San Carlos y Puerto Rico.
- Sector Nueve: Piedra de los Aburridos y Centro.



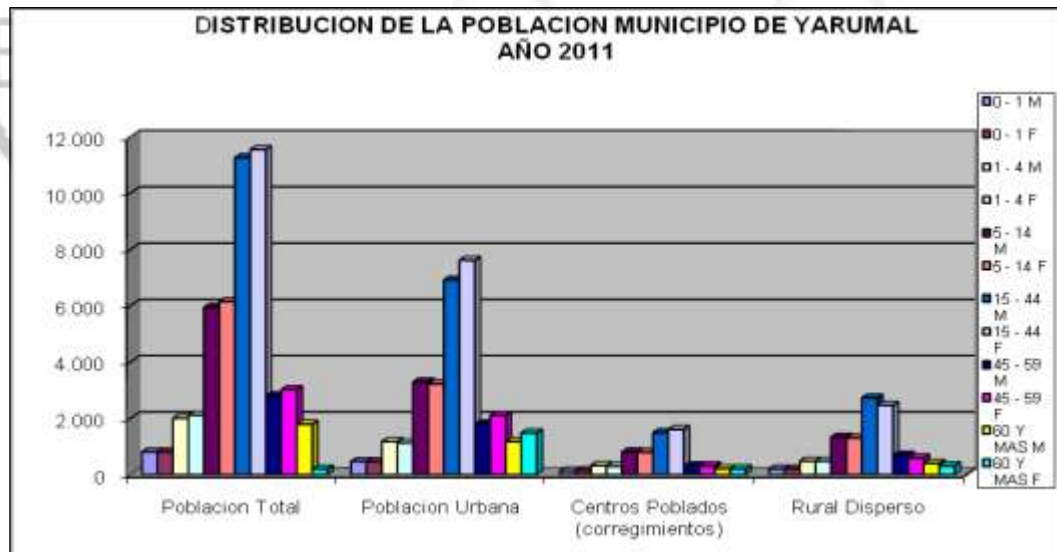
3.1.3 Aspectos Demográficos

Está conformado por 44.053 habitantes para el año 2010, según informes del anuario estadístico de Antioquia 2010, los cuales están distribuidos por la ocupación del territorio a nivel rural con 15.477 y a nivel urbano con 28.576⁵.

3.2 DISTRIBUCIÓN DE LA POBLACIÓN

A continuación se muestra la distribución de la población del Municipio de Yarumal, teniendo como fuente la información suministrada por el Sistemas de información en salud – SISBEN Secretaria de salud, haciendo referencia a la distribución poblacional del año 2011, con un total de 48608 habitantes.

Grafico 2: Distribución de la Población del Municipio de Yarumal



⁵ Distribución Poblacional, rural y urbana, Anuario estadístico del sector agropecuario del Departamento de Antioquia 2010.



3.2.1 Clasificación de la población por sexo y edad

Tabla 1: Clasificación de la población por sexo y edad

EDAD	0 - 1		1 - 4		5 - 14		15 - 44		45 - 59		60 Y MAS	
	M	F	M	F	M	F	M	F	M	F	M	F
Población Total	810	805	1.995	2.115	5.943	6.147	11.258	11.546	2.801	3.020	1.790	200
Población Urbana	468	457	1.173	1.129	3.289	3.221	6.912	7.613	1.806	2.106	1.175	1.480
Centros Poblados (corregimientos)	128	139	322	299	805	794	1.488	1.605	309	310	208	204
Rural Disperso	198	201	481	480	1.329	1.301	2.725	2.463	689	590	401	310





3.2.2 Aspectos Económicos

La actividad económica del Municipio de Yarumal se deriva de las prácticas agropecuarias, siendo la actividad pecuaria, a través de la ganadería de doble propósito la más destacada, seguida de la actividad agrícola, donde en orden de producción representa los siguientes renglones en la economía de Yarumal⁶; Leche, Papa, Madera, Champiñones, Caña Café Queso y quesito Tomate chonto, Porcinos, Bovinos, Fríjol, Maíz Plátano, Frutales de clima frío moderado Minería como el Talco Comercio, industria y servicios.

La producción de leche está mezclada entre tecnificada y tradicional, la producción de champiñones obedece a un proceso más tecnificado en tanto que la transformación de la madera si se realiza de forma tecnificada. A nivel de la sub región del norte se ha consolidado como un centro del Desarrollo comercial debido a su localización estratégica en la vía que de Medellín comunica con la Costa Atlántica de Colombia.

3.2.3 Aspectos políticos

En lo político, el Municipio de Yarumal está inserto en la dinámica general de la República de Colombia, regida por la Constitución Nacional de 1991. Al igual que todo el país, Yarumal sufre algunos de los problemas derivados de la falta de formación política de la comunidad tales como apatía, clientelismo, falta de credibilidad; el Municipio está regido por un sistema democrático basado en los procesos de descentralización administrativa generados a partir de la proclamación de la Constitución Política de Colombia de 1991. A la ciudad la gobierna un alcalde (poder ejecutivo) y un Concejo Municipal (poder legislativo).

Las organizaciones creadas por Acuerdos Municipales ó por Decreto, como una instancia que posibilita la participación ciudadana en la gestión: el Consejo Municipal de Cultura, la Mesa Municipal de la Juventud, el Consejo Municipal de Desarrollo Rural, el Instituto de Recreación y Deporte de Yarumal, la red de Prevención y atención de la Violencia Intrafamiliar, los Clubes Juveniles, el Comité de Participación Comunitaria, el Comité Empresarial y Comercial, y la Corporación Amor del Niño Yarumaleño⁷.

⁶ Renglones de la Economía del Municipio de Yarumal: Tomado de dinámica económica, Informe de Infancia y Adolescencia 2008-2011, pagina 31.

⁷ Aspectos Políticos, tomado de bases del Plan Estratégico de Cultura de Yarumal (Antioquia) 2009 – 2020



4. ANÁLISIS Y ARTICULACIÓN DE POLÍTICAS

Este análisis permite evidenciar las políticas, normas y lineamientos que se deben tener presentes en el proceso de formulación y ejecución de los Planes de Desarrollo en las entidades municipales, Departamentales y Nacionales.

4.1 LOS OBJETIVOS DE DESARROLLO DEL MILENIO⁸

Con la Declaración del Milenio aprobada el 8 de septiembre de 2000 por los 189 Estados miembros de las Naciones Unidas en la Cumbre del Milenio, los estados parte reafirmaron el propósito de tener un mundo más pacífico, más próspero y más justo, para todos los habitantes. Bajo los valores de libertad, igualdad, solidaridad, tolerancia, respeto por la naturaleza y responsabilidad común, se acordaron ocho objetivos claves, conocidos como los “*Objetivos de Desarrollo del Milenio –ODM*”.

El Estado colombiano adoptó mediante el documento Conpes Social 91 del 14 de marzo de 2005 “*Las metas y estrategias de Colombia para el logro de los Objetivos de Desarrollo del Milenio -2015*”, presentando para cada uno de los objetivos, las metas particulares que el país espera alcanzar en el año 2015, así como las estrategias necesarias para implementar y fortalecer su consecución. Estas metas se establecieron, tomando como línea de base el año 1990 (conforme a lo Planteado en la Declaración del Milenio) para la mayor parte de los indicadores o aquel para el cual se contara con la información disponible que reflejara de mejor manera la situación de base de cada uno de los objetivos. Con base en lo anterior, se establecen 18 metas y 58 indicadores que facilitan el seguimiento permanente a los ODM por parte del país. Los cambios respectivos en indicadores, línea de base, situación actual, así como las metas a 2014 y 2015 para cada ODM (Objetivo de Desarrollo del Milenio).

⁸CONPES SOCIAL 140, modificación a conpes social 91 del 14 de junio de 2005: “metas y estrategias de Colombia para el logro de los objetivos de Desarrollo del milenio-2015”.



Tabla 2: Presentación de los objetivos de milenio contextualizados a su aplicabilidad en Colombia y sus metas universales

Objetivo	Contexto Nacional	Meta Universal	Meta Nacional
OBJETIVO 1: ERRADICAR LA POBREZA EXTREMA Y EL HAMBRE	Para los indicadores de pobreza y pobreza extrema, el Gobierno Nacional en cabeza del DNP y del DANE, formalizó la creación de la Misión para el Empalme de las Series de Empleo, Pobreza y Desigualdad (MESEP). Producto de esta labor, se actualizaron las correspondientes series. Concluido este proceso y el ajuste a la metodología de estimación de pobreza por ingreso autónomo, se hicieron necesario recalcular las líneas de base y metas, para garantizar la comparabilidad con la nueva serie.	Reducir a la mitad, entre 1990 y 2015, el porcentaje de personas cuyos ingresos sean inferiores a 1 dólar por día.	Reducir a la mitad la población que vive en pobreza y pobreza extrema.
		Lograr empleo pleno y productivo, y trabajo decente para todos, incluyendo mujeres y jóvenes.	Aumentar el empleo formal, incluyendo mujeres y jóvenes.
		Reducir a la mitad, entre 1990 y 2015, el porcentaje de personas que padecen hambre.	Acceso a una alimentación adecuada y suficiente.
OBJETIVO 2: LOGRAR LA EDUCACION PRIMARIA UNIVERSAL	Desde la publicación del Conpes Social 91, el sistema Educativo colombiano ha experimentado avances importantes en materia de sistemas de información. Para el seguimiento a este objetivo, se establecieron 5 indicadores. 1. Tasa de cobertura bruta en educación básica (prescolar,	Asegurar que, para el 2015, los niños y niñas de todo el mundo puedan terminar un ciclo completo de enseñanza primaria.	Garantizar el acceso universal a la educación básica, con calidad en el servicio.



Objetivo	Contexto Nacional	Meta Universal	Meta Nacional
	<p>básica primaria, básica secundaria).</p> <ol style="list-style-type: none"> 2. Tasa de cobertura bruta en educación media. 3. Tasa de analfabetismo (personas de 15 a 24 años). 4. Años promedio de estudio (población de 15 a 24 años). 5. Tasa de repetición. 		
<p>OBJETIVO 3: PROMOVER LA IGUALDAD DE GÉNERO Y EL EMPODERAMIENTO DE LA MUJER</p>	<p>El Conpes Social 91 para este objetivo desarrolla propósitos en temas de violencia de género, mercado laboral y participación política, y a su vez identifica algunas metas, particularmente en participación de la mujer en niveles decisorios de las diferentes ramas y órganos de la administración pública.</p>	<p>Eliminar las desigualdades entre ambos sexos en la enseñanza primaria y secundaria, preferiblemente para el año 2005, y en todos los niveles de enseñanza para el 2015.</p>	<p>Lograr la igualdad de género y la autonomía de la mujer.</p>
<p>OBJETIVO 4: REDUCIR LA MORTALIDAD EN LOS NIÑOS MENORES DE CINCO AÑOS</p>	<p>Para observar el comportamiento de la mortalidad infantil y en la niñez, el Conpes Social 91 definió como fuente de los datos a la Encuesta Nacional de Demografía y Salud, (ENDS), no obstante, el anexo 2 del citado documento Conpes Social, señala como fuente en la ficha técnica para los indicadores de mortalidad infantil.</p>	<p>Reducir en dos terceras partes, entre 1990 y 2015, la mortalidad de los niños menores de 5 años.</p>	<p>Reducir en dos terceras partes la mortalidad infantil y en la niñez.</p>



PLAN DE DESARROLLO MUNICIPAL YARUMAL 2012- 2015

“En Yarumal sí se puede con la Gente”

Objetivo	Contexto Nacional	Meta Universal	Meta Nacional
<p>OBJETIVO 5: MEJORAR LA SALUD MATERNA</p>	<p>Las metas Nacionales asociadas a la primera meta universal de este objetivo y contempladas en el Conpes Social 9119, no presentan ajuste alguno, por lo que se mantienen los indicadores conservando la línea de base, fuente y meta a 2015 previamente establecidas. No obstante, la meta nacional de “<i>reducir la mortalidad por cáncer de cuello uterino20</i>”, asociada a la segunda meta21 universal, presenta un cambio en la fuente, pasando de la Encuesta Nacional de Demografía y Salud - ENDS al cálculo por parte del Instituto Nacional de Cancerología, a partir de las Estadísticas Vitales del DANE, lo que implica ajustes en el año, la línea de base y la meta.</p>	<p>Reducir, entre 1990 y 2015, la tasa de mortalidad materna en tres cuartas partes</p> <p>Lograr, para el año 2015, el acceso universal a la salud reproductiva.</p>	<p>Reducir a la mitad la tasa de mortalidad materna.</p> <p>Aumentar la promoción de la salud sexual y reproductiva.</p>
<p>OBJETIVO 6: COMBATIR EL VIH/SIDA, EL PALUDISMO Y OTRAS ENFERMEDADES</p>	<p>Las metas Nacionales asociadas a este indicador presentan los siguientes ajustes: Se cambia la meta de mantener por debajo del 1,20% a < 1%, la prevalencia de la infección por VIH entre la población de 15 a 49 años, obedeciendo principalmente a tres factores: Primero, la meta anterior del 1,20% se fijó a partir de la información disponible en ese momento, información que ha sufrido</p>	<p>Haber detenido y comenzado a reducir, para el año 2015, la propagación del VIH/SIDA.</p>	<p>Mantener por debajo de los límites definidos internacionalmente la prevalencia concentrada de VIH/SIDA.</p>



PLAN DE DESARROLLO MUNICIPAL YARUMAL 2012- 2015

“En Yarumal sí se puede con la Gente”

Objetivo	Contexto Nacional	Meta Universal	Meta Nacional
	<p>actualizaciones dadas las mejoras del país en la calidad y continuidad de la información. Segundo, la valoración de los positivos resultados obtenidos en el seguimiento de monitoreo y evaluación en la estrategia de prevención de la transmisión materno infantil de VIH. Tercero, la meta corresponde al límite definido internacionalmente a partir del cual se considera que la epidemia cambia su clasificación de epidemia concentrada a generalizada en un país.</p>	<p>Lograr, para el año 2010, el acceso universal al tratamiento del VIH/SIDA de todas las personas que lo necesiten.</p>	<p>Aumentar la cobertura de terapia antirretroviral.</p>
		<p>Haber detenido y comenzado a reducir, para el año 2015, la incidencia de paludismo y otras enfermedades graves.</p>	<p>Reducir los casos de malaria y dengue.</p>
<p>OBJETIVO 7: GARANTIZAR LA SOSTENIBILIDAD DEL MEDIO AMBIENTE</p>	<p>El Conpes Social 91 incluye para el monitoreo del logro de este objetivo metas e indicadores ambientales, de agua potable y saneamiento básico, y de asentamientos precarios. En el tema ambiental se incluyen indicadores relacionados con</p>	<p>Incorporar los principios del Desarrollo sostenible en las políticas y los Programas Nacionales e invertir la pérdida de recursos del medio ambiente.</p>	<p>Reforestar 23.000 hectáreas anualmente. Eliminar el 10% de a línea de base de Hidroclorofluorocarbonos HCFC.</p>



PLAN DE DESARROLLO MUNICIPAL YARUMAL 2012- 2015

“En Yarumal sí se puede con la Gente”

Objetivo	Contexto Nacional	Meta Universal	Meta Nacional
	<p>superficie reforestada, proporción de las áreas del país destinada a la conservación de ecosistemas a través del Sistema de Parques Nacionales Naturales (SPNN) y la eliminación del consumo de Sustancias Agotadoras de la Capa de Ozono (SAO) en una primera instancia mediante la eliminación del consumo de los Clorofluorocarbonos (CFC).</p>	<p>Reducir la pérdida de biodiversidad, alcanzando para el año 2010, una reducción significativa de la tasa de pérdida</p>	<p>Consolidar las áreas protegidas del SPNN, incrementando la superficie de áreas protegidas del SPNN- en 1.000.000 has, y formular los Planes de manejo para la totalidad de las áreas.</p>
		<p>Reducir a la mitad, para el año 2015, el porcentaje de personas sin acceso sostenible al agua potable y a servicios básicos de saneamiento</p>	<p>Incorporar a la infraestructura de acueducto a por lo menos 5,9 millones de nuevos habitantes urbanos y 1,4 millones de habitantes rurales a una solución de abastecimiento de agua.</p> <p>Incorporar 7,7 millones de habitantes a una solución de alcantarillado urbano y 1 millón de habitantes a una solución de saneamiento básico, incluyendo soluciones alternativas para las zonas rurales</p>



Objetivo	Contexto Nacional	Meta Universal	Meta Nacional
		<p>Haber mejorado considerablemente, para el año 2020, la vida de por lo menos 100 millones de habitantes en tugurios</p>	<p>Disminuir el número de hogares que habitan en asentamientos precarios</p>
<p>OBJETIVO 8: FOMENTAR UNA ALIANZA MUNDIAL PARA EL DESARROLLO</p>	<p>Para este objetivo se contemplaron a nivel universal 6 metas, sin embargo para Colombia aplica sólo una de ellas relacionada con el aprovechamiento de los beneficios de las nuevas tecnologías. Se considera pertinente mencionar que se seguirá reportando lo relacionado con el comportamiento de la Ayuda Oficial al Desarrollo - AOD, reconociendo que Colombia es un país clasificado en nivel de renta media alta, que requiere el apoyo internacional para consolidar sus estrategias y políticas de Desarrollo, resultando fundamental para el logro de los ODM, la</p>	<p>En colaboración con el sector privado, dar acceso a los beneficios de las nuevas tecnologías, en particular los de las tecnologías de la información y de las comunicaciones.</p>	<p>Lograr el acceso universal a las Tecnologías de la Información y las Comunicaciones TIC's.</p>



PLAN DE DESARROLLO MUNICIPAL YARUMAL 2012- 2015

“En Yarumal sí se puede con la Gente”

Objetivo	Contexto Nacional	Meta Universal	Meta Nacional
	movilización de recursos técnicos y financieros provenientes de AOD, así como el fortalecimiento de los procesos de coordinación y alineación de la cooperación internacional alrededor de las prioridades Nacionales.		

En
Yarumal... Sí se
Puede
con la GENTE



4.2 PERSPECTIVA DE GÉNERO⁹

A partir de la IV Conferencia Mundial de la Mujer, celebrada en Beijing en 1995, el PNUD, adopta la *Estrategia de Transversalización de Género* (o gendermainstreaming, en inglés) como el medio más adecuado para avanzar en la equidad de género. Esta estrategia implica integrar el enfoque de equidad de género de forma transversal en todas las políticas, estrategias, Programas, actividades administrativas y financieras del PNUD, así como en la cultura institucional, de modo a contribuir verdaderamente a cerrar las brechas de Desarrollo humano que persisten entre hombres y mujeres. De forma complementaria a la Transversalización de Género, el PNUD se compromete a realizar **acciones afirmativas** a favor de las mujeres, a fin de compensar las desigualdades existentes entre hombres y mujeres en relación al acceso a oportunidades, participación e igual disfrute de los beneficios del Desarrollo.

En el marco de su compromiso con la equidad de género, la oficina del PNUD en Colombia ha desarrollado su **Estrategia de Género**, con el objetivo de institucionalizar el enfoque de género en todos sus ámbitos de trabajo y contribuir, de este modo, al logro del Desarrollo Humano y al empoderamiento de las mujeres en Colombia.

El **género** alude al distinto significado social que tiene el hecho de ser mujer y hombre; es decir, es una definición específica cultural de la feminidad y la masculinidad que, por tanto, varía en el tiempo y en el espacio. Este marco de análisis sitúa las relaciones de mujeres y hombres en “contexto”, permitiendo enfocarse en los procesos y relaciones que reproducen y refuerzan las desigualdades entre ambos y haciendo visible, por tanto, la cuestión del poder que subyace en las relaciones de género.

El **enfoque de género** para el PNUD supone una forma de observar la realidad que implica una mirada más profunda, que permite identificar los diferentes papeles y tareas que llevan a cabo los hombres y las mujeres en una sociedad, tanto las asimetrías como las relaciones de poder e inequidades. Ayuda a reconocer las causas que las producen y formular mecanismos para superar estas brechas. Contribuye a explicar y ampliar aspectos de la realidad que anteriormente no habían sido tomados en cuenta, y es aplicable a todos los ámbitos de la vida: laboral, Educativo, personal, etc.

⁹ Tomado de: Estrategia Equidad de Género PNUD Colombia.



La **igualdad de género** supone, por tanto, que los diferentes comportamientos, aspiraciones y necesidades de las mujeres y los hombres se consideren, valoren y promuevan de igual manera. Ello no significa que mujeres y hombres deban convertirse en iguales, sino que sus derechos, responsabilidades y oportunidades no dependan de si han nacido hombres o mujeres. La igualdad de género implica la idea de que todos los seres humanos, hombres y mujeres, son libres para desarrollar sus capacidades personales y para tomar decisiones.

El medio para lograr la igualdad es la **equidad de género**, entendida como la justicia en el tratamiento a mujeres y hombres de acuerdo a sus respectivas necesidades. La equidad de género implica la posibilidad de tratamientos diferenciales para corregir desigualdades de partida; medidas no necesariamente iguales, pero conducentes a la igualdad en términos de derechos, beneficios, obligaciones y oportunidades.

Para el Programa de las Naciones Unidas para el Desarrollo (PNUD), la equidad entre los géneros es un pre requisito del Desarrollo y una cuestión fundamental de derechos humanos y de justicia social, como queda claramente expresado en el *Informe sobre Desarrollo Humano 1995: “sólo es posible hablar de verdadero Desarrollo cuando todos los seres humanos, hombres y mujeres, tienen la posibilidad de disfrutar de los mismos derechos y opciones”*.

El PNUD considera que la promoción de la equidad de género y el empoderamiento de las mujeres son no sólo condiciones básicas para la erradicación de la pobreza y la mejora de las condiciones sociales y políticas de la sociedad en su conjunto, sino también dimensiones intrínsecas de una gobernabilidad democrática e incluyente.



4.3 ENFOQUE DE DERECHOS

El enfoque de los derechos humanos pretende ser una nueva mirada que concibe los derechos humanos de manera integral, interdependiente y complementaria, superando de este modo, la visión tradicional de generaciones de derechos y la asimilación de los derechos fundamentales únicamente con los derechos humanos de primera generación. Otra característica de este enfoque es su preocupación por la concreción o materialización real de los derechos y la atención a grupos marginados. Dicha materialización se realiza mediante la adopción de políticas públicas con perspectiva de derechos y con amplia participación de la sociedad civil; de esta manera, los derechos humanos se convierten en el referente y fin último para las políticas públicas y éstas a su vez, en el instrumento o medio idóneo para su realización. De este modo, el enfoque de los derechos puede ser una perspectiva para guiar la acción e intervención de las autoridades públicas, a través de los diferentes Planes y Programas de Desarrollo económico y social.

4.4 SOSTENIBILIDAD AMBIENTAL -REDUCCIÓN DEL CAMBIO CLIMÁTICO

La Convención Marco de las Naciones Unidas sobre el Cambio Climático, fue adoptada en Nueva York el 9 de mayo de 1992 y entró en vigor el 21 de marzo de 1994. Permite, entre otras cosas, reforzar la conciencia pública, a escala mundial, de los problemas relacionados con el cambio climático. En 1997, los gobiernos acordaron incorporar una adición al tratado, conocida con el nombre de protocolo de Kioto, que cuenta con medidas más enérgicas (y jurídicamente vinculantes). En 2006 se enmendó en Nairobi este Protocolo a la Convención Marco de Naciones Unidas sobre Cambio Climático y se tenía previsto adoptar un nuevo protocolo en el año 2009 en Copenhague, lo cual se tuvo que retrasar y mover a México en el 2010.

El cambio climático exacerba la escasez de agua, contribuyendo a que el número de personas que habitan en países donde existe presión sobre este recurso se incremente de los 1.7 billones actuales, hasta alrededor de 5billones en 2025. Los factores relacionados con el cambio climático que acentúan este problema incluyen entre otros: aceleración de la evapotranspiración, disminución de las precipitaciones medias anuales en determinadas regiones (Mediterráneo, Asia Central, Sur de África y Australia), retroceso de los glaciares de montaña, salinización de las fuentes de agua por incremento del nivel del mar y alteración de la capacidad de retención del líquido en suelos, acuíferos y obras civiles debido a lluvias torrenciales y deslizamientos de tierra (IPCC, 2001a). A causa del cambio



climático, los asentamientos humanos son amenazados por la intensificación y la creciente frecuencia de eventos catastróficos: inundaciones y deslizamientos de tierra a causa del incremento de las precipitaciones y del aumento del nivel del mar; ciclones por el aumento de la temperatura de los océanos; e incendios forestales por el aumento de la temperatura y disminución de la humedad (IPCC, 2001a). A raíz del aumento de la temperatura, los agentes transmisores de enfermedades como la malaria, el dengue y el cólera se propagan a nuevas zonas, aumentando el número de personas en riesgo. Los efectos del cambio climático sobre la producción de alimentos, el incremento de eventos catastróficos, la disponibilidad y calidad del agua y el aumento de las olas de calor, se conjugan representando amenazas para la salud humana, especialmente entre la población más pobre (IPCC, 2001a).¹⁰

4.5 Ley 388 de 1997 (julio 18)

La presente ley tiene dentro del Desarrollo de sus objetivos armonizar y actualizar las disposiciones contenidas en la Ley 9ª de 1989 con las nuevas normas establecidas en la Constitución Política, la Ley Orgánica del Plan de Desarrollo, la Ley Orgánica de Áreas Metropolitanas y la Ley por la que se crea el Sistema Nacional Ambiental; también el establecimiento de los mecanismos que permitan al Municipio, en ejercicio de su autonomía, promover el ordenamiento de su territorio, el uso equitativo y racional del suelo, la preservación y defensa del patrimonio ecológico y cultural localizado en su ámbito territorial y la prevención de desastres en asentamientos de alto riesgo, así como la ejecución de acciones urbanísticas eficientes.

con la GENTE

4.6 Ley 152 de 1994 (Julio 15)

Por la cual se establece la Ley Orgánica del Plan de Desarrollo.

La presente Ley tiene como propósito establecer los procedimientos y mecanismos para la elaboración, aprobación, ejecución, seguimiento, evaluación y control de los Planes de Desarrollo, donde en el capítulo VIII en su Artículo 31., hace referencia al contenido de los Planes de Desarrollo de las entidades territoriales, los cuales estarán conformados por una parte estratégica y un Plan de inversiones a mediano y corto plazo, en los términos y condiciones que de

¹⁰Cambio Climático:, Convención Marco de las Naciones Unidas sobre el Cambio Climático, Protocolo de Kyoto y Mecanismo de Desarrollo Limpio. Ministerio de Ambiente, Vivienda y Desarrollo Territorial República de Colombia.



manera general reglamenten las Asambleas Departamentales y los Concejos Distritales y Municipales o las autoridades administrativas que hicieren sus veces, siguiendo los criterios de formulación establecidos en la presente Ley.

4.7 Ley 1098 de 2006(noviembre 8)

Por la cual se expide el Código de la Infancia y la Adolescencia.

El presente código tiene por objeto establecer normas sustantivas y procesales para la protección integral de los niños, las niñas y los adolescentes, garantizar el ejercicio de sus derechos y libertades consagrados en los instrumentos internacionales de Derechos Humanos, en la Constitución Política y en las leyes, así como su restablecimiento. Dicha garantía y protección será obligación de la familia, la sociedad y el Estado.

4.8 Decreto número 4147 de 2011 del 3 de noviembre de 2011

Por el cual se crea la Unidad Nacional para la Gestión del Riesgo de Desastres, se establece su objeto estructura, considerando que al interior del Sistema Nacional para la Prevención y Atención de Desastres, organizado por el decreto 919 de 1989 se ha evidenciado la necesidad de mejorar y actualizar el desempeño del direccionamiento y coordinación del mismo, adoptando una visión integral de gestión del riesgo de desastres, que incluya el conocimiento y la educación del riesgo y el manejo efectivo de desastres asociados con fenómenos naturales y humanos no intencionales. A partir de lo establecido en el artículo 4 que hace referencia a sus funciones con el fin de dirigir y coordinar el sistema nacional para la prevención y atención de desastres,- SNPAD, hacer seguimiento a su funcionamiento y efectuar para su mejora en los niveles nacional y territorial y también en lo relacionado a proponer y articular las políticas, estrategias, Planes, Programas, Proyectos y procedimientos Nacionales de gestión del riesgo de desastres, en el marco del sistema nacional para la prevención y atención de desastres- SNPAD y actualizar el marco normativo y los instrumentos de gestión del SNPAD.




4.9 Plan Nacional Decenal de Educación 2006 -2016

El Plan Nacional Decenal de Educación 2006-2016 es un pacto social por la educación que contiene los lineamientos para el DesarrolloEducativo del país en ese horizonte temporal. Se constituye en un documento de referencia obligada para la formulación de los PlanesNacionales y territoriales de Desarrollo según mandato de la Ley General de Educación, y debe ser contemplado por las instituciones educativas del país en sus procesos de Planeación, de acuerdo con lo previsto en el alcance que el Plan estipuló.

4.10 Ley de Víctimas y Restitución de Tierras

La Ley de Víctimas y Restitución de Tierras, por la cual se dictan medidas de atención asistencia y reparación integral a las víctimas del conflicto armado interno y se dictan otras disposiciones que presentamos hoy, es sin duda el resultado de la discusión rigurosa y democrática en el trámite en el Congreso de la República, y producto del consenso entre el Gobierno Nacional, diversos sectores políticos y la sociedad civil.





5. ARTICULACIÓN PLAN DE GOBIERNO MUNICIPAL “YARUMAL SI SE PUEDE CON LA GENTE” CON EL PLAN DEPARTAMENTAL “ANTIOQUIA LA MÁS EDUCADA”

Las siguientes tablas hacen referencia a la articulación en propuestas, Programas y Proyectos que se encuentran Planteados en el programa de Gobierno, Municipal 2012-2015 *En Yarumal sí se puede con la Gente* con el programa de gobierno departamental 2012-2015 Antioquia la más Educada y en el programa de Gobierno, municipal 2012-2015 *En Yarumal sí se puede con la Gente* con el Plan de Desarrollo Nacional 2010-2014 Prosperidad para Todos.

Tabla 3: Articulación Plan De Gobierno Municipal “Yarumal si se puede con la gente” con el Plan Departamental “Antioquia la más Educada”

PROGRAMA DE GOBIERNO YARUMAL	PROGRAMA DE GOBIERNO ANTIOQUIA
1. Educación las bases del Desarrollo de un pueblo están en la educación	Antioquia la Más Educada un nuevo modelo de Desarrollo.
1. Construcción y dotación de una nueva institución educativa en Yarumal bajo la modalidad de Colegio de Calidad, con nuevas tecnologías y que ayude a reducir el hacinamiento en las aulas y satisfaga la demanda educativa en los próximos años	con la GENTE 1. La educación Pública debe ser la prioridad del Gobierno En Medellín la apuesta por la educación se vio reflejada, en los parques biblioteca, los colegios de calidad, el parque explora y la dignificación, de los maestros y maestras y la promoción de la cultura, el emprendimiento, la ciencia y la tecnología.



PROGRAMA DE GOBIERNO YARUMAL	PROGRAMA DE GOBIERNO ANTIOQUIA
<p>2. Promover y consolidar el Desarrollo y sostenibilidad de las ciudadelas Educativas y culturales, hasta llegar a convertirse en los centros regionales que faciliten el vínculo entre lo social, lo Educativo, la ciencia y la tecnología, el emprendimiento, el arte, la producción y en general todas las expresiones de la cultura.</p>	<p>2. Gestionaremos para la construcción de la segunda etapa de la ciudadela educativa</p>
<p>3. Promover el acceso a la educación superior y de calidad y con pertinencia para las regiones, fortaleciendo el sistema de educación superior de Antioquia (Sesa) para que bajo el liderazgo de la universidad de Antioquia y con</p>	<p>3. Gestión ante diferentes instituciones de educación superior del país y el departamento, para que al igual que la Universidad de Antioquia se asienten en nuestro Municipio, creando más ofertas de educación superior para los jóvenes y lleguen a nuestro Municipio carreras pertinentes para la región.</p>



PROGRAMA DE GOBIERNO YARUMAL	PROGRAMA DE GOBIERNO ANTIOQUIA
<p>el aporte del Politécnico Jaime Isaza Cadavid, el tecnológico de Antioquia y otras instituciones de educación, lleven Programas de alta calidad y pertinencia y con la posibilidad de hacer educación por ciclos.</p>	
<p>4. Mejoramiento y mantenimiento a las Plantas físicas de nuestras escuelas y colegios.</p>	<p>4. Mejorar la infraestructura de las instituciones educativas, creando espacios de referencia para el Municipio, con nuestro sello de lo más bello para los más humildes.</p>
<p>2. Empleo Generar una política pública de Empleo para las gentes de Yarumal</p>	<p>Desarrollo agropecuario Sostenible</p>
<p>1. Fortaleceré la política del microcrédito para la creación de iniciativas de trabajo a través del banco del trabajo.</p>	<p>1. Promoveré acceso al crédito y mecanismos de financiación.</p>
<p>3. Promoción del turismo y el</p>	<p>Desarrollo del Turismo</p>



PROGRAMA DE GOBIERNO YARUMAL	PROGRAMA DE GOBIERNO ANTIOQUIA
Desarrollo económico: Yarumal sí puede crecer con el turismo y el Desarrollo económico.	
1. Crearé una estrategia turística que nos posicione como destino turístico y que contribuya con la generación de empleo y el Desarrollo económico municipal.	1. Desarrollaremos un turismo sostenible y competitivo que pueda convertirse, en un renglón económico importante y que aporte al Desarrollo social, político y cultural.
2. Posicionaremos las fiestas tradicionales del Municipio como las mejores del Norte, con la presentación de artistas de talla y la participación de los artistas Yarumaleños que den realce y dinamicen la economía.	2. Promoveremos el turismo cultural, patrimonial y arquitectónico, incluyendo Planes para su conservación.
4. Salud y Población vulnerable: Trabajaremos por un Yarumal saludable y una atención buena y oportuna en	Invertir en Salud



PROGRAMA DE GOBIERNO YARUMAL	PROGRAMA DE GOBIERNO ANTIOQUIA
nuestro Hospital.	
<p>1. Salud pública para todos: Implementación y gestión para el Desarrollo de estrategias que mejoren la salud pública con Programas de salud infantil, salud sexual y reproductiva, salud oral, salud mental, prevención de enfermedades transmisibles y zoonóticas, prevención de enfermedades no transmisibles y discapacidades, seguridad alimentaria y nutricional.</p>	<p>2. Promoción de la salud pública como un bien común, generando conciencia y hábitos saludables para los antioqueños.</p>
<p>3. Plan de Promoción de la salud y prevención de la enfermedad: La salud pública es responsabilidad del Estado, por lo tanto se</p>	<p>3. Acceso garantizado a servicios de salud con oportunidad, calidad y eficiencia.</p>



PROGRAMA DE GOBIERNO YARUMAL	PROGRAMA DE GOBIERNO ANTIOQUIA
<p>ejecutarán acciones eficientes y efectivas para mejorar la cobertura en la zona urbana y rural, con el fin de impactar el estado de salud de nuestra población positivamente.</p> <ul style="list-style-type: none">• Atención en salud oportuna y de calidad a los pacientes: Vigilaremos con rigor las listas de espera injustificadas para obtener citas, exámenes o cirugías en la ESE, EPS Y EPS-S.	
<p>4. <i>Hospital San Juan de Dios de Yarumal, el mejor del Norte Antioqueño:</i> Fortalecimiento del talento humano, equipamientos físicos y tecnológicos del Hospital, para la</p>	<p>4. Promover la cualificación del recurso humano en salud en todo el departamento, a partir de una política integral de formación, que haga énfasis en el compromiso ético profesional y en la vida como valor esencial.</p>




PROGRAMA DE GOBIERNO YARUMAL	PROGRAMA DE GOBIERNO ANTIOQUIA
<p>prestación de servicios de salud ajustados a las normas del Sistema Obligatorio de Garantía de la Calidad, mediante el mejoramiento de la calidad y la oportunidad en el servicio y el mejoramiento de la infraestructura y la dotación hospitalaria.</p>	
<p>5. - Yarumal Municipio Amigo de los Niños: Proteger nuestra primera infancia nuestra gran prioridad.</p>	<p>Antioquia Incluyente ¿Por qué ingresa un joven al mundo de la violencia?</p>
<p>1. Fortaleceremos el centro de recuperación nutricional.</p>	<p>1. Ejecutar el Plan MANÁ de forma integral, desarrollando las acciones Planteadas, en los seis ejes temáticos (inducción a los servicios de salud, alternativas comunitarias de complementación alimentaria, nutrición con buen trato, vigilancia alimentaria y nutricional, Desarrollo de Proyectos productivos agropecuarios y Proyectos pedagógicos) y aumentar las coberturas los Proyectos productivos, pedagógicos y de salud.</p>
<p>2. Fortaleceré el programa de familias en Acción con el fin de superar la pobreza extrema en Yarumal, y</p>	<p>2. Fortalecimiento del modelo de gestión interinstitucional de la alianza de Antioquia por la equidad sobre la dimensión de sostenibilidad del departamento, de inclusión social y de generación de oportunidades para las familias y las subregiones. Con la articulación de Programas Nacionales como <i>De cero a Siempre</i> y <i>UNIDOS</i>, junto a los esfuerzos del</p>



PROGRAMA DE GOBIERNO YARUMAL	PROGRAMA DE GOBIERNO ANTIOQUIA
<p>mediante la estrategia UNIDOS mejoraremos la calidad de vida con oportunidades, educación, nutrición, empleo, salud, vivienda, entre otros y así tendremos reducción de la pobreza.</p>	<p>gobierno departamental, lograremos impactar a los Municipios más pobres, bajo un esquema de integración de la oferta pública y privada, en torno a la superación de la pobreza y la generación de oportunidades.</p>
<p>3. Brindaré atención oportuna a los menores que tienen problemas de consumo de sustancias alcohólicas y psicoactivas, que permita su pronta recuperación e inserción social.</p>	<p>3. Prevención de la drogadicción y el alcoholismo y tratamiento de las adicciones. El autocuidado como responsabilidad individual acompañado de la sociedad.</p>
<p>- Apoyo Integral a la Tercera Edad</p>	<p>Antioquia Incluyente</p>
<p>Desarrollo de acciones que permitan mejorar la calidad de vida de la población de la tercera edad, mediante el club</p>	<p>1. Promoción del enfoque de garantía de derechos en la intervención integral de la niñez, infancia, adolescencia y tercera edad en todo el departamento.</p>



PROGRAMA DE GOBIERNO YARUMAL	PROGRAMA DE GOBIERNO ANTIOQUIA
<p>huellas de vida con actividades de ocio productivo, recreación, esparcimiento, gimnasia, recuperación de la memoria histórica de las artes y oficios y la utilización del tiempo libre.</p>	
<p>Discapacitados</p>	<p>Personas con Discapacidad</p>
<p>1. <i>Promoveré procesos orientados a la transformación de una cultura ciudadana que reconoce la discapacidad como una condición humana, fomenta la integración, la participación y el ejercicio de los derechos y deberes y contribuye a la construcción de un Municipio justo, equitativo y solidario. Todo este proceso lo llevaré a cabo con la Promoción y la prevención, Habilitación y rehabilitación,</i></p>	 <p>1. Consolidaremos una política de inclusión educativa de los niños y niñas con discapacidad desde su primera infancia.</p>



PROGRAMA DE GOBIERNO YARUMAL	PROGRAMA DE GOBIERNO ANTIOQUIA
<i>Integración educativa, integración para el trabajo y accesibilidad.</i>	
<p>2. Gestionaré los recursos necesarios para contar con la Casa del Discapacitado y la generación de Proyectos productivos en favor de la población con alguna discapacidad.</p>	<p>2. Haremos lo necesario para asegurar el acceso efectivo de las personas con discapacidad a Programas de formación para el trabajo, productividad y acceso al crédito y a los Programas de vivienda.</p>
Juventud	Jóvenes presente de Antioquia
<p>1. Diseñaremos una política pública que promueva los valores culturales, deberes y derechos de los jóvenes Yarumaleños.</p>	<p>1. Promoveré el funcionamiento de la institucional juvenil, a través de políticas públicas integrales que garanticen el ejercicio pleno de sus libertades y derechos.</p>
<p>2. Fortaleceremos la casa de la juventud con una sicóloga y un padre de familia responsable gestionando más y mejores Proyectos para los jóvenes de Yarumal.</p>	<p>2. Fomentar espacios de interacción departamental y los gobiernos locales, favoreciendo el empoderamiento juvenil. Las ciudadelas educativas, casas de la cultura, entre otras, serán como articuladoras de tales esfuerzos e iniciativas.</p>



PROGRAMA DE GOBIERNO YARUMAL	PROGRAMA DE GOBIERNO ANTIOQUIA
<p>3. Desarrollaré Programas de atención y prevención en drogadicción firmando convenios con las instituciones del Municipio y el departamento para la atención de los problemas de adicción.</p>	<p>3. Prevención de la drogadicción y el alcoholismo y tratamiento de las adicciones. El auto cuidado como responsabilidad individual acompañado de la sociedad</p>
Mujer	Mujeres Protagonistas del Desarrollo
<p>1. Diseñaremos una política pública de atención a la mujer.</p>	<p>1. Voluntad política para el fortalecimiento de la secretaría de Equidad de Género, para las mujeres que respalde la Transversalidad de enfoque de Género en todas las secretarías y entes descentralizados y un Plan departamental de Igualdad de oportunidades.</p>
<p>2. En mi administración, los cargos de las entidades del Municipio, en su gran mayoría serán ocupados por mujeres.</p>	<p>2. Crearemos condiciones de igualdad en la participación laboral de las mujeres en cuanto acceso, calidad y remuneración. Acciones afirmativas orientadas a la equidad de género en el marco laboral, acceso, promoción y capacitación.</p>
Población LGTB	Verde diverso –LGTBI (lesbianas-gays-bisexuales-trans-intersexuales).
<p>1. Desarrollaremos procesos de acompañamiento, sensibilización, educación y organización de</p>	<p>Promover un respaldo institucional de la población LGTBI, que propicie la participación de grupos diversos sexualmente en las esferas sociales y políticas y que logre que la población diversa sexualmente cuente con las organizaciones sociales fuertes que luchen contra su discriminación.</p>



PROGRAMA DE GOBIERNO YARUMAL	PROGRAMA DE GOBIERNO ANTIOQUIA
la población LGTB, Como actores sociales con derechos y deberes dentro de nuestra sociedad.	
Población Desplazada	Antioquia Incluyente
1. Gestionaré estímulos tributarios encaminados a que quienes han sido desplazados por el conflicto, vuelvan a sus tierras y le sean concedidos beneficios en su situación tributaria.	1. Promoción de procesos efectivos y seguros de retorno de población desplazados a sus territorios.
Población víctima de la violencia	Antioquia Incluyente
1. Implementación de la ley de víctimas y restitución de tierras, acompañados de la institucionalidad del Estado. La renovación de la política pública de atención a desplazados y la	1. Crearé la Oficina de atención a las víctimas de la violencia para que a través de ella gestionen la reparación integral y cuenten con la atención y apoyo sicosocial que requieran.



PROGRAMA DE GOBIERNO YARUMAL	PROGRAMA DE GOBIERNO ANTIOQUIA
<p>formulación de un Plan único de atención integral a víctimas permitirá avanzar en la restitución de los derechos vulnerados.</p>	
<p>6. Paz-Convivencia y Seguridad Ciudadana: El progreso y la tranquilidad de nuestros ciudadanos dependen de la seguridad</p>	<p>Antioquia es una región segura y previene la violencia</p>
<p>1. Fortaleceremos la Seguridad como vehículo para la inversión y el Desarrollo de los demás ejes estratégicos.</p>	<p>1. Alinear los Planes y acciones Departamentales con la política integral de Seguridad y defensa del gobierno nacional.</p>
<p>2. Realizaremos campañas para el desestimulo al porte de armas; consumo de bebidas embriagantes y consumo de estupefacientes.</p>	<p>2. Ampliar los alcances y vigencias del Plan desarme en todo el territorio.</p>



PROGRAMA DE GOBIERNO YARUMAL	PROGRAMA DE GOBIERNO ANTIOQUIA
<p>3. Gestionaré recursos ante el gobierno nacional para los Programas de resocialización.</p>	<p>3. Atención a los procesos de reinserción y reintegración.</p>
<p>4. Brindaré apoyo y acompañamiento a la Cárcel de Yarumal y apoyo sicosocial y jurídico a los internos que allí se encuentran.</p>	<p>4. Apoyo y mejoramiento al sistema carcelario. Elaborar un programa departamental de acompañamiento al sistema carcelario.</p>
<p>7. Deporte-Recreación y Cultura En Yarumal el Deporte, la recreación y la Cultura son un derecho para la gente.</p>	<p>Antioquia en un mismo equipo- Deporte y Recreación.</p>
<p>1. Fortaleceremos el INDERYAL con personal idóneo para ejercer la promoción del deporte y la recreación y con monitores adecuados para cada una de las disciplinas deportivas.</p>	<p>1. Se propone impulsar la Asociación departamental de gestores deportivos y recreativos, que además de representar y agrupar a los profesionales del sector, contribuya a su actualización y mejoramiento profesional, mejore el nivel académico en el diseño y ejecución de programa.</p>
<p>Cultura</p>	<p>Antioquia Cultural, Diversa y Multiétnica</p>
<p>1. Crearemos</p>	<p>1. Promover y consolidar el Desarrollo y sostenibilidad de las</p>



PROGRAMA DE GOBIERNO YARUMAL	PROGRAMA DE GOBIERNO ANTIOQUIA
voceros entre la ciudadela educativa y la casa de la cultura con las comunidades rurales y urbanas.	ciudadelas Educativas y Culturales hasta llegar a convertirse en los centros regionales que faciliten el vínculo entre lo social, lo Educativo, la ciencia y la tecnología, el emprendimiento, el arte, la producción, y, en general todas las expresiones de la cultura.
<p>8. Sector Agropecuario y Ambiental</p> <p>En Yarumal sí se puede mejorar el campo</p>	<p>Antioquia es verde y sostenible</p>
<p>1. Brindaré acompañamiento, apoyo y fortalecimiento a las diferentes asociaciones y agrupaciones ambientales del Municipio.</p>	<p>1. Fortalecer las instituciones ambientales, con el fin de mejorar la gestión ambiental y del riesgo, y ampliar los sistemas de información, análisis y control ambiental.</p>
<p>2. Fomentaré Programas y Proyectos de avicultura y piscicultura</p>	<p>2. Acompañar a los Municipios en la formulación de Planes para presentar Proyectos para obtener recursos Nacionales e internacionales.</p>
<p>3. Instauraremos un programa de siembra de Especies Nativas y de Formación de Agua en las micro cuencas que surten los acueductos</p>	<p>3. Potenciar el cultivo de especies nativas, para recuperar zonas de bosque y cuencas</p>



PROGRAMA DE GOBIERNO YARUMAL	PROGRAMA DE GOBIERNO ANTIOQUIA
veredales.	
9. Vivienda la Vivienda Digna Ayuda a la unidad familiar y mejorar la calidad de vida de los Yarumaleños.	Antioquia mí Hogar
1. Construiremos 350 viviendas nuevas, en el área urbana y rural, con espacios dignos y con facilidades de acceso para las familias más necesitadas.	1. Desarrollar una propuesta de vivienda social y una política integral del Hábitat en Antioquia. 2. Dejar de lado la mirada reduccionista de la vivienda y buscar acciones integrales que mejore la calidad de vida de los habitantes a través de intervenciones complementarias como vías, colegios, centros de salud, espacio público y medio ambiente.
2. Realizaremos 500 mejoramientos de vivienda urbana y rural que coadyuven a disminuir el déficit cualitativo de vivienda.	3. Desarrollar una propuesta de vivienda social y una política integral del Hábitat en Antioquia. Dejar de lado la mirada reduccionista de la vivienda y buscar acciones integrales que mejore la calidad de vida de los habitantes a través de intervenciones complementarias como vías, colegios, centros de salud, espacio público y medio ambiente.
10. Infraestructura de Transporte y Movilidad. Porque Yarumal sí puede tener un sistema de transporte organizado y coordinado para sus gentes.	Infraestructura para el Desarrollo de las Capacidades



PROGRAMA DE GOBIERNO YARUMAL	PROGRAMA DE GOBIERNO ANTIOQUIA
<p>1. Fortaleceremos el sistema de mantenimiento de vías terciarias, con el mantenimiento continuo de la maquinaria del Municipio y la realización de mantenimientos a las vías no sólo corregimentales sino que el mantenimiento oportuno y adecuado se despliegue también a las vías veredales, generando con ello empleo de choque para nuestras comunidades campesinas.</p>	<p>1. Implementar un Plan adecuado de gerenciamiento y mantenimiento de las vías terciarias y secundarias.</p>
<p>11. Servicios Públicos Domiciliarios Servicios Públicos con calidad y cobro justo.</p>	<p>Invertiren Salud</p>
<p>-Agua potable y saneamiento</p>	<p>Invertiren Salud</p>



PROGRAMA DE GOBIERNO YARUMAL	PROGRAMA DE GOBIERNO ANTIOQUIA
básico.	
<p>1. Mejoraré el sistema de Acueducto municipal, garantizando agua potable para el 100% del caso urbano.</p>	<p>1. Agua potable es el primer punto de la propuesta de salud. Concentraremos todos nuestros esfuerzos para llevar agua potable a todos los Municipios de Antioquia, haciendo uso de la ciencia y la tecnología.</p>
<p>12. Prevención y Atención de Desastres.</p>	<p>Antioquia es Verde y Sostenible</p>
<p>Convertiremos a Yarumal en un Municipio líder en la prevención de emergencias y desastres, propendiendo por una cultura ciudadana preventiva, capacitando a los diferentes actores de la comunidad y brindando todos los mecanismos institucionales y legales para lograr dicho objetivo.</p>	<p>Fortalecer las instituciones ambientales, con el fin de mejorar la gestión ambiental y del riesgo y ampliar los sistemas de información, análisis y control ambiental.</p>
<p>13. Desarrollo Institucional Las entidades Yarumaleñas sí pueden ser las mejores del</p>	<p>Antioquia Legal y Transparente Requiere Municipios Fuertes</p>



PROGRAMA DE GOBIERNO YARUMAL	PROGRAMA DE GOBIERNO ANTIOQUIA
Norte.	
<p>1. Fortaleceré las distintas dependencias del Municipio, con dotación de tecnología de punta que ofrezca un mejor servicio para nuestros pobladores.</p>	<p>1. Apoyo y creación de capacidades institucionales locales.</p>
<p>14. Participación Comunitaria. En Yarumal sí es posible la participación ciudadana.</p>	<p>Antioquiano será fuerte sin una sociedad civil sólida</p>
<p>1. Implementaremos la Construcción del Presupuesto participativo para cada año con el concurso de todos los sectores, gremios, barrios, veredas y corregimientos del Municipio.</p>	<p>1. Implementación del presupuesto participativo en los Municipios.</p>
<p>15. Propuesta para el Campo Apoyo y acompañamiento</p>	<p>Hace énfasis al Desarrollo de las iniciativas antes mencionadas por sectores en el mejoramiento de las condiciones de vida de los habitantes del área rural.</p>



PROGRAMA DE GOBIERNO YARUMAL	PROGRAMA DE GOBIERNO ANTIOQUIA
o continúa a nuestras familias campesina	





6. PROGRAMA DE GOBIERNO MUNICIPAL CON PLAN DE DESARROLLO NACIONAL

Tabla 4: Programa de Gobierno Municipal con Plan de Desarrollo Nacional

PROGRAMA DE GOBIERNO YARUMAL	PLAN DE DESARROLLO NACIONAL
<p style="text-align: center;">LÍNEA 1. Educación.</p> <p style="text-align: center;">Las bases del Desarrollo de un pueblo están en la educación</p>	<p style="text-align: center;">Capítulo III crecimiento sostenible y competitividad: conocimiento e innovación</p> <p style="text-align: center;">Capítulo: IV. Igualdad de oportunidades para la prosperidad social: formación de capital humano.</p>
<ul style="list-style-type: none"> ➤ Construcción y dotación de una nueva institución educativa en Yarumal bajo la modalidad de Colegio de Calidad, con nuevas tecnologías y que ayude a reducir el hacinamiento en las aulas y satisfaga la demanda educativa en los próximos años. ➤ Mejoramiento y mantenimiento a las Plantas físicas de nuestras escuelas y colegios. 	<ul style="list-style-type: none"> ➤ Proveer más y mejores espacios para atender a la población estudiantil en todos los niveles. ➤ Mejorar la infraestructura educativa y adecuarla a los riesgos derivados del cambio climático
<ul style="list-style-type: none"> ➤ Yarumal el Municipio de la Educación Superior por excelencia en la Región Norte del Departamento, propiciando el asentamiento de nuevas ofertas de educación superior y la llegada de más universidades. 	<ul style="list-style-type: none"> ➤ Ampliación y fortalecimiento de la regionalización y flexibilidad de la oferta de educación superior. ➤ Integración de los Proyectos que vienen desarrollando las IES (Instituciones Educativas Superiores), los gobiernos locales y los CERES (Centros Regionales de



PLAN DE DESARROLLO MUNICIPAL YARUMAL 2012- 2015

“En Yarumal sí se puede con la Gente”

PROGRAMA DE GOBIERNO YARUMAL	PLAN DE DESARROLLO NACIONAL
	<p>Educación Superior).</p> <ul style="list-style-type: none"> ➤ Fomentar los Proyectos de regionalización de las Instituciones Educativas Superiores (IES.) ➤ Fomento de la oferta de formación técnica profesional y tecnológica. ➤ Consolidar la Red de Instituciones Técnicas y Tecnológicas y su Modelo de gestión. ➤ mejorar la cobertura y pertinencia de la educación superior y en particular de la educación técnica y tecnológica
<ul style="list-style-type: none"> ➤ Desarrollo, vigilancia y evaluación continua al PlanEducativo Municipal, como carta de navegación del Municipio en el sector Educativo, revisándolo y adecuándolo a los requerimientos de la comunidad. 	<ul style="list-style-type: none"> ➤ Fortalecer el modelo de gestión en los diferentes niveles del sistema Educativo
<ul style="list-style-type: none"> ➤ Creación de estímulos e incentivos para que los mejores bachilleres del Municipio puedan continuar sus estudios secundarios en universidades públicas y privadas. 	<ul style="list-style-type: none"> ➤ Generar estímulos e incentivos a las instituciones educativas que presenten avances en sus logros Educativos y a los estudiantes con mejor desempeño. ➤ A través del esquema de financiación se asignarán recursos especiales para hacer un reconocimiento y definir incentivos dirigidos a los jóvenes de las regiones que presenten mejor desempeño académico y nivel de excelencia.



PLAN DE DESARROLLO MUNICIPAL YARUMAL 2012- 2015

“En Yarumal sí se puede con la Gente”

PROGRAMA DE GOBIERNO YARUMAL	PLAN DE DESARROLLO NACIONAL
	<ul style="list-style-type: none">➤ El Programa Jóvenes Investigadores e Innovadores ampliará su cobertura a 10.000 jóvenes al año financiado en forma conjunta con recursos públicos y privados.
<ul style="list-style-type: none">➤ Gestión de Recursos para implementar el programa de Mejoramiento de la Educación Media en todos los colegios del Municipio, tanto en el área urbana como rural.	<ul style="list-style-type: none">➤ Jóvenes, estudiantes de educación media, con un alto nivel de Desarrollo de competencias básicas, suficiente para enfrentar los esquemas de formación de educación superior.➤ Todos los jóvenes, especialmente los más vulnerables, enganchados en la educación media, estarán inmersos en un esquema de formación que les permita el Desarrollo de competencias laborales, con lo cual se facilite su inserción en la educación superior o en el mercado laboral.➤ Dar especial atención al acceso en el nivel de educación media;
<ul style="list-style-type: none">➤ Creación del programa Yarumal Municipio Bilingüe, impulsando la enseñanza del inglés en todos los sectores de nuestra comunidad	<ul style="list-style-type: none">➤ Impulsar el Desarrollo y la operación de Proyectos masivos de enseñanza de un segundo idioma, que tenga por objeto incorporar enfoques Educativos que desarrollen la capacidad de los estudiantes de aprender a lo largo de sus estudios y consideren la utilización de nuevas tecnologías.



PLAN DE DESARROLLO MUNICIPAL YARUMAL 2012- 2015

“En Yarumal sí se puede con la Gente”

PROGRAMA DE GOBIERNO YARUMAL	PLAN DE DESARROLLO NACIONAL
<p>LÍNEA 2. Empleo generaremos una política pública de empleo para las gentes de Yarumal</p>	<p>III. Crecimiento sostenible y productividad. Emprendimiento empresarial.</p>
<p>➤ Fortaleceré la política del microcrédito para la creación de iniciativas de trabajo a través del banco del trabajo.</p>	<p>➤ Facilitar el acceso al microcrédito y a otras modalidades de financiamiento como las micro finanzas, y por generar una regulación que facilite la creación y contribuya a la supervivencia de las empresas durante sus primeros años de vida.</p> <p>➤ Fomento de fuentes alternativas de financiación para las nuevas empresas.</p> <p>➤ La promoción de Ángeles Inversionistas como instrumento de financiación de emprendimientos por oportunidad reforzará la participación de recursos de inversión privada en las etapas tempranas del proceso empresarial</p>
<p>➤ Acompañamiento, capacitación y apoyo a las famiempresas y microempresas del Municipio como generadoras de empleo.</p>	<p>➤ Implementar políticas para aumentar la competitividad de la economía y la productividad de las empresas.</p> <p>➤ Establecer un programa de asistencia técnica y microcrédito. El Gobierno nacional, según lo determinado en el artículo 38 de la Ley 1328 de 2009251, establecerá un programa liderado por Bancóldex que contenga un componente de asistencia técnica y un componente de microcrédito a través de la creación de una línea de redescuento para operaciones.</p>



PLAN DE DESARROLLO MUNICIPAL YARUMAL 2012- 2015

“En Yarumal sí se puede con la Gente”

PROGRAMA DE GOBIERNO YARUMAL	PLAN DE DESARROLLO NACIONAL
	<ul style="list-style-type: none"> ➤ Recursos de cooperación internacional para el emprendimiento. Canalizar recursos de cooperación internacional a través de un banco de Proyectos liderado por Acción Social para la cofinanciación de emprendimientos de bajos recursos. Esto con el objeto de articular la oferta y demanda de recursos financieros destinados a la creación y puesta en marcha de iniciativas empresariales motivadas por necesidad.
<p style="text-align: center;">LÍNEA 4. Salud y población vulnerable: Trabajaremos por un Yarumal saludable y una atención buena y oportuna en nuestro hospital</p>	<p style="text-align: center;">IV. Igualdad de oportunidades para la prosperidad social.</p>
<ul style="list-style-type: none"> ➤ Salud pública para todos: Implementación y gestión para el Desarrollo de estrategias que mejoren la salud pública con Programas de salud infantil, salud sexual y reproductiva, salud oral, salud mental, prevención de enfermedades transmisibles y zoonóticas, prevención de enfermedades no transmisibles y discapacidades, seguridad alimentaria y nutricional. 	<ul style="list-style-type: none"> ➤ Brindar atención oportuna y de calidad a los usuarios del SGSSS ➤ A partir del estudio de oferta y demanda de prestación de servicios de salud, se identificarán las regiones o servicios que requieren incentivos que aseguren la oferta disponible para garantizar el acceso, en condiciones de eficiencia en las redes e IPS públicas, se avanzará en la estructuración y Desarrollo de modelos de participación público privada sostenibles y el mejoramiento de su competitividad
<ul style="list-style-type: none"> ➤ Plan de Promoción de la salud y prevención de la enfermedad: La salud pública es responsabilidad del Estado, por lo tanto se ejecutarán 	<ul style="list-style-type: none"> ➤ Promover el bienestar y una vida saludable, basada en la promoción de la salud y la prevención de la enfermedad.



PROGRAMA DE GOBIERNO YARUMAL	PLAN DE DESARROLLO NACIONAL
<p>acciones eficientes y efectivas para mejorar la cobertura en la zona urbana y rural, con el fin de impactar el estado de salud de nuestra población positivamente.</p>	<p>➤ Se desarrollará un Plan Decenal de Salud pública, mejorando la capacidad técnica en los ámbitos nacional y territorial para la Planeación, ejecución, seguimiento y evaluación de las intervenciones en salud</p>
<p>Línea 5. YarumalMunicipio amigo de los niños:</p>	<p>IV. Igualdad de oportunidades para la prosperidad social. Política integral de Desarrollo y protección social Primera infancia</p>
<ul style="list-style-type: none"> ➤ Fortaleceremos el centro de recuperación nutricional. ➤ Realizar exámenes de optometría y fono audiología para todos los niños de las escuelas de Yarumal. ➤ Realizar seguimiento a las vacunas de los niños y desarrollaremos jornadas de prevención oral en las instituciones educativas. ➤ trabajar en pro de la educación para la primera infancia, en la cual se educaran a padres de familia con atención personalizada e integral con el fin de enseñar metodologías pertinentes en el arte, el juego con enfoque de nutrición, cuidado y salud. 	<ul style="list-style-type: none"> ➤ La Estrategia de Cero a Siempre parte de reconocer que se incluirán los componentes de salud, nutrición, educación inicial cuidado y protección a la primera infancia.
<ul style="list-style-type: none"> ➤ Fortalecer el programa de familias en Acción con el fin de superar la pobreza extrema en Yarumal, y mediante la estrategia UNIDOS 	<ul style="list-style-type: none"> ➤ Como estrategia articuladora dirigida a combatir la pobreza en la población más pobre y vulnerable se fortalecerá la Red Juntos, facilitando



PLAN DE DESARROLLO MUNICIPAL YARUMAL 2012- 2015

“En Yarumal sí se puede con la Gente”

PROGRAMA DE GOBIERNO YARUMAL	PLAN DE DESARROLLO NACIONAL
<p>mejoraremos la calidad de vida con oportunidades, educación, nutrición, empleo, salud, vivienda, entre otros y así tendremos reducción de la pobreza.</p>	<p>el acceso a los servicios sociales de los niños, niñas y adolescentes más vulnerables, priorizando el acceso de éstos y sus familias para su abordaje integral en el mejoramiento de sus condiciones de vida. Esto implica tener un sistema de información que dé cuenta de indicadores de resultados en salud –mortalidad materna, infantil y en la niñez, entre otros–, en educación, protección, nutrición, trabajo infantil, entre otros.</p>
<p>➤ Brindaré atención oportuna a los menores que tienen problemas de consumo de sustancias alcohólicas y psicoactivas, que permita su pronta recuperación e inserción social.</p>	<p>➤ Se implementará la Política Nacional de Reducción del Consumo de Sustancias Psicoactivas y el Plan Nacional de Reducción del Consumo de Drogas, en los que se considerará la aplicación de estrategias de educación y divulgación masiva y de prevención específica entre los adolescentes y, en general, en todos los grupos de población, bajo el liderazgo del MPS, el MEN, el Sistema de Formación de Capital Humano y el Fondo Nacional de Estupefacientes, con el apoyo del ICBF.</p>
<p>➤ Apoyar la resocialización del menor transgresor de la Ley y acompañaré sicosocialmente a su entorno familiar cercano.</p>	<p>➤ promover estrategias diferenciadas y la construcción participativa de estrategias de inclusión social y económica de adolescentes vinculados a pandillas.</p> <p>➤ fortalecer la red familiar, comunitaria e institucional de apoyo y acompañamiento a estos adolescentes</p>



PLAN DE DESARROLLO MUNICIPAL YARUMAL 2012- 2015

“En Yarumal sí se puede con la Gente”

PROGRAMA DE GOBIERNO YARUMAL	PLAN DE DESARROLLO NACIONAL
	<ul style="list-style-type: none"> ➤ incentivar que los gobiernos territoriales incluyan estas problemáticas en sus Planes territoriales, articulando las Estrategias de Seguridad y Convivencia Ciudadana con las de Desarrollo Social, entre otras acciones.
Discapitados	<ul style="list-style-type: none"> ➤ IV. Igualdad de oportunidades para la prosperidad social discapacidad
<ul style="list-style-type: none"> ➤ Promoveré procesos orientados a la transformación de una cultura ciudadana que reconoce la discapacidad como una condición humana, fomenta la integración, la participación y el ejercicio de los derechos y deberes y contribuye a la construcción de un Municipio justo, equitativo y solidario. Todo este proceso lo llevaré a cabo con la Promoción y la prevención, Habilitación y rehabilitación, Integración educativa, integración para el trabajo y accesibilidad. 	<ul style="list-style-type: none"> ➤ Con el fin de propender por el fortalecimiento institucional del Sistema Nacional de Discapacidad (SND), el Ministerio de la Protección Social coordinará y articulará la reformulación e implementación de la Política de Discapacidad, la formulación e implementación del Plan decenal de accesibilidad y realizará gestiones para que se promueva la empleabilidad de las personas con Discapacidad.
Juventud	<ul style="list-style-type: none"> ➤ IV. Igualdad de oportunidades para la prosperidad social niñez, adolescencia y juventud
<ul style="list-style-type: none"> ➤ Diseñaremos una política pública que promueva los valores culturales, deberes y derechos de los jóvenes Yarumaleños. 	<ul style="list-style-type: none"> ➤ El Gobierno nacional profundizará los Proyectos lúdicos, de formación artística y cultural y recreo-deportiva como complemento a la jornada escolar para las niñas, niños y



PLAN DE DESARROLLO MUNICIPAL YARUMAL 2012- 2015

“En Yarumal sí se puede con la Gente”

PROGRAMA DE GOBIERNO YARUMAL	PLAN DE DESARROLLO NACIONAL
	<p>adolescentes en todo el país, en coordinación con las entidades territoriales, los ministerios de Cultura y del Interior y Justicia, MPS, MEN, Coldeportes, la Presidencia de la República y el sector privado; teniendo en cuenta las diferencias culturales y las necesidades de los menores en condición de discapacidad.</p>
<p>En Yarumal sí se puede con la Gente</p> <ul style="list-style-type: none">➤ Fortaleceremos la casa de la juventud con una sicóloga y un padre de familia responsable gestionando más y mejores Proyectos para los jóvenes de Yarumal.➤ Desarrollar Programas de atención y prevención en drogadicción firmando convenios con las instituciones del Municipio y el departamento para la atención de los problemas de adicción.	<ul style="list-style-type: none">➤ Protección de la niñez y adolescencia y participación de los jóvenes➤ Se implementarán estrategias permanentes de capacitación a las familias, padres, agentes Educativos y cuidadores, en la comprensión de los niños y jóvenes como sujetos con derechos, pautas de crianza, valores, pedagogía del afecto economía familiar, prevención de las diferentes formas de violencia, incluida la intrafamiliar, el abuso sexual y el maltrato infantil, trabajando conjuntamente con el Ministerio de la Protección Social, el Ministerio de Educación y las instituciones educativas para generar entornos protectores y protegidos desde y con la familia.➤ Se implementará la Política Nacional de Reducción del Consumo de Sustancias Psicoactivas y el Plan Nacional de Reducción del Consumo de Drogas, en los que se considerará la aplicación de estrategias de



PLAN DE DESARROLLO MUNICIPAL YARUMAL 2012- 2015

“En Yarumal sí se puede con la Gente”

PROGRAMA DE GOBIERNO YARUMAL	PLAN DE DESARROLLO NACIONAL
	educación y divulgación masiva y de prevención específica entre los adolescentes.
Mujer	IV. Igualdad de oportunidades para la prosperidad social genero
<ul style="list-style-type: none"> ➤ Diseñaremos una política pública de atención a la mujer. ➤ Los cargos de las entidades del Municipio, en su gran mayoría serán ocupados por mujeres. 	<ul style="list-style-type: none"> ➤ Impulsar la participación de la mujer en la vida política con el fin de aumentar su reconocimiento y legitimidad en la esfera del poder público.
Población Desplazada	Política para la población víctima del desplazamiento Forzado por la violencia
<ul style="list-style-type: none"> ➤ Gestionaré estímulos tributarios encaminados a que quienes han sido desplazados por el conflicto, vuelvan a sus tierras y le sean concedidos beneficios en su situación tributaria. 	<ul style="list-style-type: none"> ➤ Articulación de las políticas de Vivienda, Generación de Ingresos y Restitución de Tierras, en el marco del retorno o la reubicación para el restablecimiento social y económico de la PVDFV
Población víctima de la violencia	
<ul style="list-style-type: none"> ➤ Implementación de la ley de víctimas y restitución de tierras, acompañados de la institucionalidad del Estado. La renovación de la política pública de atención a desplazados y la formulación de un Plan único de atención integral a víctimas permitirá avanzar en la restitución de los derechos 	



PROGRAMA DE GOBIERNO YARUMAL	PLAN DE DESARROLLO NACIONAL
vulnerados.	
<p align="center">LÍNEA 9 Servicios públicos con calidad y cobro justo Agua potable y saneamiento básico</p>	<p align="center">Capítulo III crecimiento sostenible y competitividad: Agua y saneamiento básico</p>
<ul style="list-style-type: none"> ➤ Implementar un programa de consumo prepago de acueducto para los sectores más vulnerables del Municipio. 	<ul style="list-style-type: none"> ➤ revisar e identificar alternativas de financiamiento. ➤ Planes Departamentales de Agua y Saneamiento de Segunda Generación con visión regional (PDA II)
<p align="center">LÍNEA 10 En Yarumal sí se cuenta con una verdadera política de prevención y atención de desastres</p>	<p align="center">Capítulo VI: sostenibilidad ambiental y prevención del riesgo</p>
<ul style="list-style-type: none"> ➤ Gestionar recursos para la canalización de distintas quebradas que ponen en riesgo a nuestros pobladores. ➤ Realizar la evaluación ambiental y la recuperación forestal del Cerro Morro Azul, para controlar la reciente deforestación. 	<ul style="list-style-type: none"> ➤ se dará prioridad a la delimitación de las franjas de protección de los ríos, así como la determinación de las cotas máximas de inundación, para su incorporación como determinantes en los procesos de ordenación territorial y sectorial. ➤ consolidar las normas sobre pautas para la ordenación de las cuencas y de los acuíferos asociados ➤ Definir e implementar una política nacional para la gestión integral de la biodiversidad y sus servicios ecosistémicos.



7. DIAGNÓSTICO

7.1 ANÁLISIS DEL PROCESO DE RECOLECCIÓN DE INFORMACIÓN PRIMARIA

Este análisis obedece al dialogo con la comunidad del Municipio de Yarumal, a través de mesas o grupos de trabajos sectoriales agrupándose los representantes de la comunidad según su interés, mediante la realización de un ejercicio práctico a través de una metodología que permitió a los participantes identificar las potencialidades y debilidades del contexto en el cuál viven, con el fin de que los aportes realizados contribuyan a la generación de acciones que den respuesta a las necesidades de sus comunidades, en los siguientes sectores¹¹:

7.1.1 Salud

De acuerdo a lo manifestado por los participantes a los talleres, el Municipio de Yarumal en el sector Salud presenta debilidades correspondientes al fortalecimiento institucionalidad del Hospital San Juan de Dios, dado las demoras en las citas medicas por tramitología o por la poca Planta de personal, la falta de promotores de salud, la poca frecuencia de las brigadas de salud y la precaria atención a los pacientes o usuarios del servicio.

Por otro lado, las percepciones de los participantes también se enfocaron en el tema de la falta de capacitación acerca de la malnutrición en el Municipio.

7.1.2 Educación

El Municipio de Yarumal en concordancia con el nivel y calidad de la educación y las instalaciones en infraestructura de las Instituciones Educativas, presenta debilidades de acuerdo a lo expresado y manifestado por los participantes a los talleres. La educación en el Municipio de Yarumal debe ser fortalecida en los aspectos de infraestructura y en calidad. Las Instituciones Educativas, en especial de la zona rural, se encuentran en mal estado debido a la falta de mantenimiento, de inversión tanto para su mejoramiento físico como para la cobertura en cuanto la creación de más instituciones, y la dotación en tecnología e implementos

¹¹ Se anexa la sistematización de los resultados obtenidos en los talleres realizados con cada uno de los grupos y organizaciones representativas del Municipio.



necesarios para hacer de los espacios de aprendizajes lugares apropiados y cualificados.

En el tema de Planta de personal de docencia, se manifestó la necesidad de tener docentes cualificados, capacitados e idóneos para el mejoramiento de la calidad educativa y la creación de mayores oportunidades de estudio tanto en lo urbano como en lo rural, que permita mejores niveles Educativos contribuyentes al alfabetismo del Municipio.

Además de lo anterior, los participantes al taller, expusieron la importancia de vincular, más afondo, las familias de los estudiantes con las Instituciones Educativas en los Programas y Proyectos de Educación.

Referente a la Educación Superior, las percepciones de los participantes fueron concretas en el sentido de mejorar la calidad de la educación superior, tener más presencia de Universidades con amplios Programas de tecnología y pregrados donde cuyos costos sean accesibles a la población del Municipio Yarumal.

7.1.3 Obras públicas

En cuanto a obras públicas el Municipio de Yarumal, de acuerdo a lo expresado por los participantes a los talleres, presenta la necesidad de mejoramiento de las vías y pavimentación de las vías urbanas y, las cuales se encuentran en mal estado, así como el tema de acueducto y alcantarillado, redes eléctricas y alumbrado público que debe tener más inversión y apoyo por parte del Municipio.

De igual forma, se presenta como necesidad sentida por los habitantes del Municipio de Yarumal que participaron en el taller, la construcción y montaje de las casetas comunales o sedes comunitarias, expresaron no tener espacios disponibles para las reuniones con asuntos de interés comunitarios.

7.1.4 Seguridad y convivencia

Para los habitantes del Municipio de Yarumal, quienes participaron de los talleres, el tema de seguridad y convivencia requiere de atención en la medida en que se necesita de más presencia de fuerza pública como la policía y el ejército en la zona urbana y rural, puesto que el Municipio está presentando hechos de



delincuencia común, narcotráfico y presencia de guerrilla y paramilitares. Por tanto, el Municipio pide construcción de CAI y más vigilancia en los barrios y corregimientos.

7.1.5 Movilidad

Los participantes de los talleres manifestaron que Yarumal es un Municipio carente de espacio público referente a andenes que posibilite la movilidad al peatón, y más aún carece de espacio para aquellas personas en condición de discapacidad, por ello, la movilidad del Municipio debe estar enfocada a estos aspectos ya que son ocupados por venteros ambulantes, estacionamiento de carros y motos.

7.1.6 Medio ambiente

La mesa ambiental del Municipio de Yarumal y la comunidad del dicho Municipio expresaron que el tema ambiental presenta debilidades específicamente por la falta de educación ambiental a todos los habitantes, los problemas radican en la contaminación de nacimiento y micro cuencas, el mal manejo de aguas por parte de las administraciones dado el vertimiento de aguas residuales a los retiros de las quebradas, malos hábitos de separación de los desechos orgánicos e inorgánicos en los hogares Yarumaleños y la falta de cultura de reciclaje en especial de las Instituciones Educativas. Así las cosas, el Municipio debe centrar sus acciones en generar espacios y prácticas de educación ambiental.

Se hace énfasis en el comparendo ambiental, dado su funcionamiento y cumplimiento dentro del Municipio, la mesa ambiental exige y requiere de su aplicabilidad.

7.1.7 Practicas agropecuarias

La comunidad del Municipio de Yarumal manifestó como problemas centrales para las prácticas agropecuarias la falta de asistencia técnica y capacitación y apoyo con recursos por parte de la UMATA que permita apostarle a prácticas agropecuarias y la falta de iniciativas de asociación y organización para Proyectos productivos. El Municipio de Yarumal presenta debilidad en Proyectos productivos dado la falta de apoyo en acompañamiento técnico y financiero en aspectos específicos como las huertas caseras.



7.1.8 Equidad de género

A partir de la realización de los talleres con los integrantes de algunas organizaciones representativas de la comunidad tanto rural como urbana en este tema se puede identificar que sobresale como problemática identificada por los participantes la violencia intrafamiliar, seguida de la falta de valoración del trabajo de la mujer, evidenciándose en la inequidad salarial y la dependencia económica que se presenta por parte de la mujer y quienes tienen la posibilidad de estar vinculada a una actividad productiva que genere ingresos económicos siempre son inferiores a los que se les paga a los hombres. También se identifica la discriminación a la población homosexual, en cuanto a las posibilidades que tiene de acceder a este empleo por su condición, desconociéndose las capacidades, el conocimiento y las potencialidades que tienen para desarrollar un determinado trabajo.

7.1.9 Vivienda

En cuanto al tema de la vivienda, es una de las necesidades básicas insatisfechas más sentidas de los participantes en este ejercicio que identifican a nivel municipal, manifiestan la importancia de generar más Proyectos de vivienda nueva y mejoramientos de las existentes, ya que tanto en los diferentes barrios del área urbana como en las diferentes veredas y corregimientos del sector rural se encuentran familias que viven en condiciones de hacinamiento e higiénicas que no contribuyen a que tengan unos niveles de vida adecuados en la satisfacción de sus necesidades; se hace énfasis en la importancia de tener unos criterios definidos por parte de la administración y la dependencia encargada de este proceso que contribuya a que verdaderamente en el Desarrollo de estos Proyectos de vivienda puedan acceder verdaderamente las personas que por su condición de vulnerabilidad requieran de este beneficio. Otro factor evidente en este tema se relaciona a la importancia de realizar procesos de legalización de predios tanto en el área rural como urbana del Municipio.

7.1.10 Acueducto y alcantarillado

En cuanto a este tema de acueducto y alcantarillado se evidencia dos situaciones específicas relacionadas al área rural y urbana del Municipio. En cuanto al tema de acueducto en el área rural se identifica la inexistencia de estos y donde existe no se presenta un manejo adecuado del mismo, en cuanto a su mantenimiento, presentándose condiciones de sanidad ineficientes, aguas no tratadas y poco apropiadas para el consumo humano que ponen en riesgo la salud de quienes consumen este recurso. En el área urbana existe un mayor cubrimiento de acueducto con unas condiciones óptimas a través de la prestación del servicio de



la empresa de aguas del Municipio, aunque se debe mejorar este servicio en el tema de alcantarillado en el área rural se presenta la inexistencia de estos y a nivel urbano hay un cubrimiento relevante en cuanto a este tema en los diferentes barrios del Municipio.

7.1.11 Cultura

En este tema cultural se evidencia por parte de los participantes en el ejercicio la ausencia en el área rural de los procesos culturales que se desarrollan en el nivel urbano desde la casa de la cultura, manifiestan la importancia de capacitar a los líderes de las Juntas de Acción comunal en este tema con el fin de que puedan desarrollar actividades con sus comunidades y tener la posibilidad de contar con promotores culturales que dinamicen y promuevan el uso adecuado del tiempo libre tanto en jóvenes como e adultos.

7.1.12 Recreación y Deporte

En el tema de recreación y deporte se evidencia en el área rural la inexistencia de escenarios deportivos que promuevan el esparcimiento y aprovechamiento del tiempo libre de niños, jóvenes y adultos, en los lugares donde se cuenta con este tipo de escenarios, tanto del área rural como urbana requieren de un mantenimiento permanente que contribuya al uso adecuado de estos escenarios; visibilizándose la importancia de contar con instructores que brinden orientación en cuanto a las prácticas deportivas y el aprovechamiento de estos espacios.

7.1.13 Empleo

En cuanto al tema de desempleo se identifica como una de las necesidades más sentidas de la comunidad que participó de estos talleres, a nivel rural como urbano se presenta esta necesidad generando en cierto modo la incapacidad que tienen algunos hogares para satisfacer sus necesidades básica ya que no cuentan con empleo y la posibilidad de contar con un salario y quienes pueden acceder a este en la mayoría de los casos no es bien remunerado, presentándose la explotación salarial, con pocas opciones para acceder a un sistema de crédito que contribuya a la generación de empleo a través de iniciativas como la microempresas.



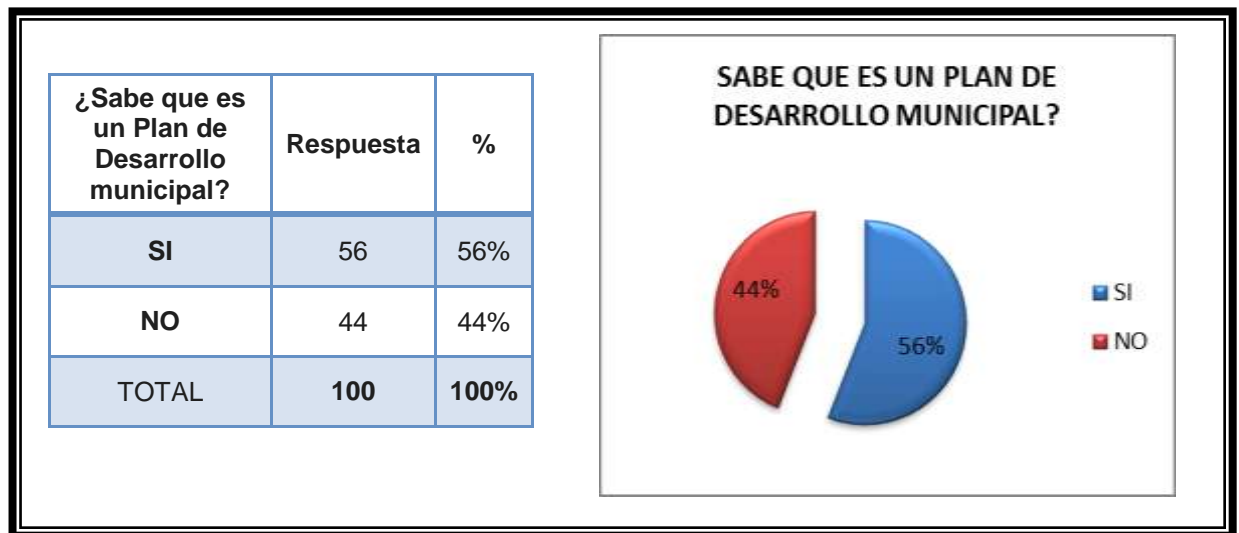
8. ANÁLISIS DE LAS ENCUESTAS APLICADAS EN LA FASE I:

8.1 DIAGNOSTICO PLAN DE DESARROLLO MUNICIPAL YARUMAL 2012-2015

La encuesta fue aplicada a 100 personas, de las cuales (80) son integrantes de la Junta de Vivienda Prados del Norte y (20) son integrantes de La Mesa Ambiental. Estas organizaciones que se encuentran localizadas en la zona urbana de Municipio, con integrantes de diversos barrios como: Buenos Aires, Centro, El Acueducto, Epifanio Mejía, Fátima, Inmaculada, José María Córdoba, La Cabaña, la Corraleja, La Cuelga, La Estación, La Montañita parte baja, Villa Fátima, Señor Caído, Santa Teresita, Santa Matilde, San Vicente, San Luis, San Judas, La Virgen de Misericordia, Padre Marianito, Monserrate, Mediaguas, Las Gradass, María Auxiliadora y Llanos de CUIVÁ.

Al indagar por el conocimiento que tienen las personas a cerca de lo que es un Plan de Desarrollo Municipal, tenemos que el 56% de las personas que respondieron la encuesta si tienen noción, el otro 44% no sabe que es un Plan de Desarrollo. Lo que nos indica que es importante y necesario generar procesos de sensibilización y formación a la población sobre este tema, ya que en dentro del proceso de formulación del mismo es indispensable la participación ciudadana.

Grafico 3: Que es un Plan de Desarrollo Municipal





Ahora bien, al pretender conocer cual es la idea que tienen los encuestados sobre lo que es un Plan de Desarrollo Municipal, tenemos que la noción más reiterativa es que es un requisito que debe cumplir el alcalde con una representación del 51%, seguido del concepto es una guía con el 31% y de la idea no es ninguno de los conceptos que se determinan en la encuesta con el 12% y en menor proporción con el 6% tenemos las personas que señalaron que el Plan de Desarrollo en una norma. Las respuesta permiten evidenciar que aunque existe una idea, una noción vaga sobre lo que es un Plan de Desarrollo, se debe sustentar el concepto desde lo que establece la normatividad; por lo tanto se reitera la necesidad de promover procesos de formación ciudadana sobre el tema.

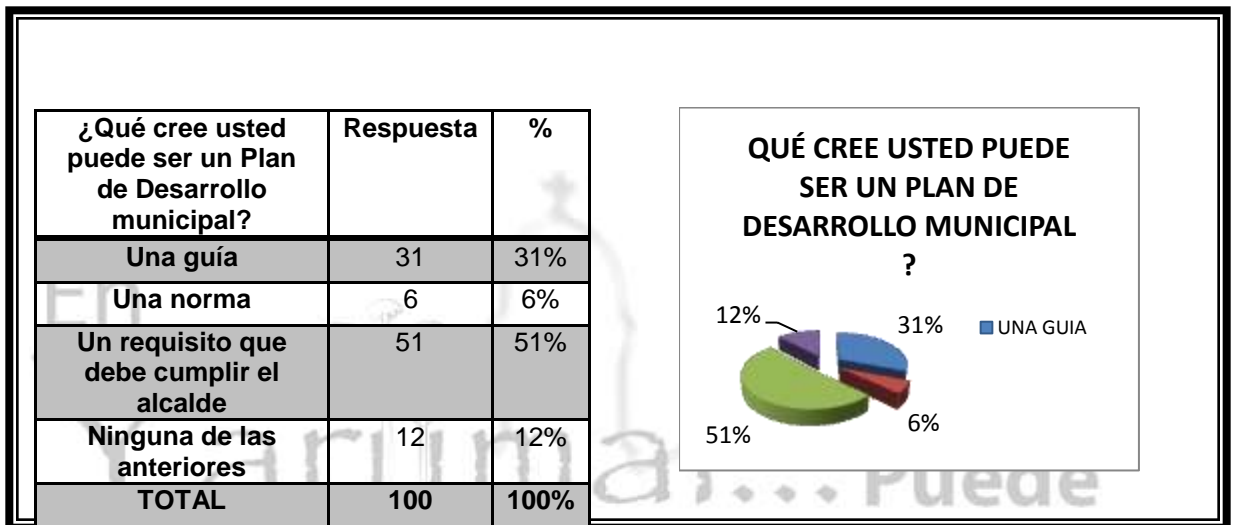
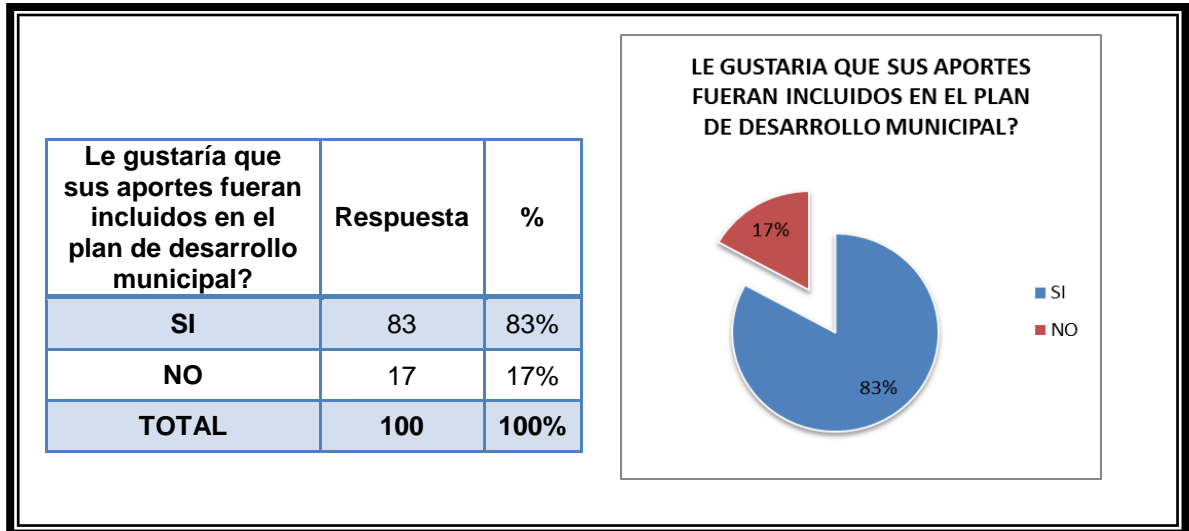


Gráfico 4: Que puede ser un Plan de Desarrollo Municipal

Aunque el concepto sobre lo que es un Plan de Desarrollo no es del todo claro para los encuestados, se puede ver en la grafica 3 que el 51% perciben que es un requisito que debe cumplir el alcalde, y por lo tanto como lo enuncia el Grafico 4, resulta importante que sus ideas, aportes sean incluidos dentro de este, con una representación del 83%, solo el 17% señaló que no le gustaría que incluyeran sus aportes en el Plan.



Grafico 5: Aportes incluidos en el Plan de Desarrollo Municipal.



A la pregunta considera que el Plan de Desarrollo es importante para el Municipio, tenemos que el 99% de los encuestados perciben la importancia del Plan para el Municipio de Yarumal, solo el 1% piensa lo contrario.

Grafico 6: El Plan de Desarrollo es importante para el Municipio

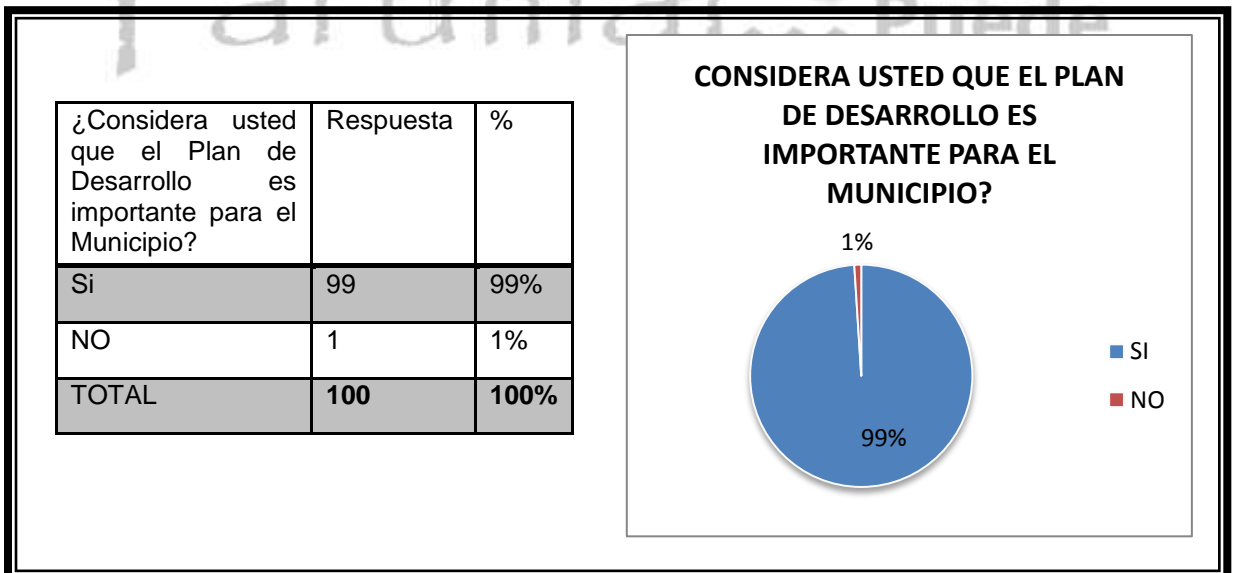
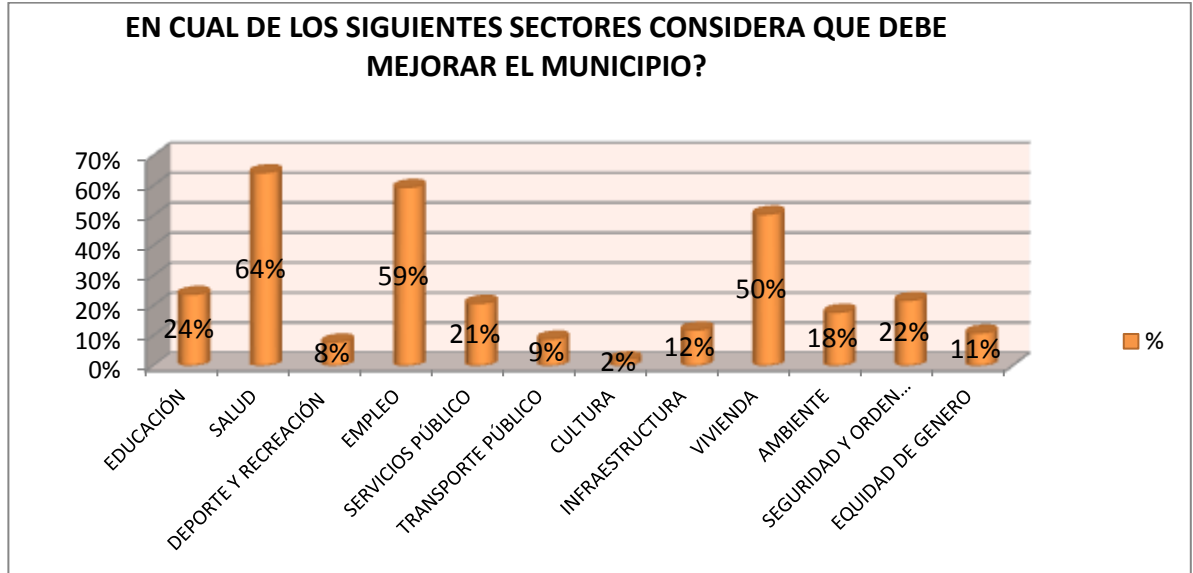




Grafico 7: Sectores a mejorar en el Municipio



Al indagar por la percepción sobre los sectores sociales que presenta problemáticas que se deben mejorar en el Municipio, tenemos que el **Primer Sector Salud**, representa un 64% y presenta diversas problemáticas como: mala atención en el Hospital por parte del personal administrativo y médico, demora en las citas médicas con especialistas y médico general que se asignan.

Para mejorar esas problemáticas las alternativas de solución que proponen los encuestados es contratar más personal médico como especialistas para mejorar la atención y asignar citas médicas como máximo a los dos (2) días de solicitarla, hacer brigadas de salud a las personas de escasos recursos, emprender acciones que mejoren el sector salud en el Municipio, “ser puntuales en el pago de los empleados y que el personal contratado sea idóneo con una adecuada preparación sin politiquería”, “No incluir politiquería en lo más delicado de una comunidad que es la salud”, “tener más en cuenta la vida humana y no los seguros”, ampliar cobertura del régimen subsidiado.

El segundo sector que presenta mas problemas según los encuestados es el **Empleo** con una representación del 59%, los problemas que se identifican es este es: niveles altos de desempleo, pocas oportunidades laboral y de generación de empleo, el desempleo ha conllevado a fenómenos de delincuencia, desempleo de los jóvenes bachilleres, no existen fuentes productivas que generen empleo.



Las alternativas de solución que proponen es tener en cuenta las hojas de vida que llegan continuamente solicitando un empleo y dar el empleo a las personas que lo necesitan, “hacer encuestas para saber cuantas personas hay desempleadas y buscarles una forma de dar empleo”, gestionar y permitir el ingreso de nuevas empresas en el Municipio, crear microempresas, reactivar el banco del trabajo, explotación al máximo por las condiciones climáticas para la producción agrícola.

El tercer sector que presenta problemas es **Vivienda** con una representación del 50% y los problemas que se perciben en este son: falta de viviendas dignas para los necesitados, déficit de viviendas, entregas de viviendas a quienes ya tienen. Las alternativas de solución que se proponen son las siguientes: construir más viviendas, Programas de mejoramiento de vivienda, aumentar las viviendas y facilitar el costo para adquirirlas, gestionar recursos ante la gobernación para Proyectos de vivienda de interés social, investigar quienes necesitan vivienda para no entregarles a quienes ya tienen.

El cuarto sector en el que se identifican problemáticas por mejorar es el **Sector de la Educación** con una representación del 24% estos problemas son: baja calidad de la educación, pocas opciones de carreras universitarias, no hay oportunidades de estudios Universitarios, hacinamiento en las aulas escolares, mal estado de los centros Educativos. Las alternativas de solución que se proponen son las siguientes: mejorar la educación, gestionar ante la U. de A. más opciones de estudio, hacer convenios con universidades del Municipio, tener la posibilidad de acceder a becas universitarias por medio de un convenio, más implementación de sistemas en el área rural, el personal estudiantil debe de ser distribuido equitativamente, sin que haya hacinamiento, cualificación de los docentes, construcción de más centros Educativos.

El quinto sector que presenta problemáticas es el de **Seguridad y Orden Público** con una representación del 22% y los problemas identificados es la inseguridad y la flexibilidad ante los corruptos y violentos, corrupción en las entidades, falta de control interno y veeduría a las instituciones gubernamentales.

Las alternativas de solución que se proponen son: más presencia de la fuerza pública (Ejército y Policía Nacional) para que disminuyan los homicidios, “Mano dura, compromiso, no dejarse sobornar de los actores violentos”



El sexto sector que presenta problemas es el de **Servicios Públicos Domiciliarios** con una representación del 21% y los problemas identificados son: altos costos en las tarifas, deficiencia y baja cobertura en el alumbrado público, deficiencia en el sistema de alcantarillado de los sectores, poca iluminación de las calles, falta de alcantarillado, pozos sépticos y agua potable en algunos sectores.

Las alternativas de solución propuestas son: rebajar los costos de las tarifas, mayor iluminación de las calles, “creación de alcantarillado y demás servicios públicos esenciales para la calidad de vida”.

El séptimo sector que presenta problemas es el **Medio Ambiente**; con una representación del 18%, estos son: deterioro del medio ambiente, basuras en las calles, inapropiada recolección de basuras, quema de árboles en los bosques

Las alternativas de solución propuestas son: creación de la oficina del medio ambiente, concientización y culturización del tema ambiental, charlas y capacitaciones permanentes con guía de resultados, protección y recuperación del medio ambiente, mayor control por parte de Corantioquia y las comunidades, Comparendos ambientales, educación ambiental para la basura, programa de recolección de residuos desde la fuente.

El octavo sector que presenta problemas es el tema de **Equidad de Género**, con una representación del 11% estos son: limitada participación política de la mujer, Falta de ayuda y protección a grupos vulnerables, falta de apoyo a los futuros profesionales de la región, “problemas de los adultos mayores y discapacitados por falta de atención”, “desenfoco y pérdida de la brújula en el proyecto de vida de los jóvenes”, no hay espacio donde las mujeres amas de casa puedan trabajar manualidades.

Las alternativas de solución propuestas son: conformación del consejo comunitario de mujeres, organizar y mejorar los Programas existentes de grupos poblacionales, formación no solo para funcionarios sino para toda la comunidad, crear más alternativas positivas de Desarrollo personal para los jóvenes, entregar en comodato la casa de la mujer a la asociación de mujeres.

El noveno sector que presenta problemas es la **Infraestructura** con una representación del 12%, estos son: falta adecuar la estructura física de la alcaldía municipal para que las personas con movilidad reducida (adultos mayores y



discapacitados) puedan subir al palacio a recibir los subsidios, las calles están en malas condiciones para transitar, vías deterioradas.

Algunas alternativas de solución propuestas son las siguientes: que las viviendas aporten para arreglar las calles, pavimentar las calles, “pedirle a la Empresa Aguas del Norte que arregle los huecos que hagan”.

El decimo sector que presenta problemáticas es **Transporte Público** con una representación del 9%, seguido del undécimo sector **Deporte y Recreación** con una representación del 8%. Estos sectores presentan los siguientes problemas:

En transporte público “ampliar el transporte para los estudiantes de las afuera del Municipio”, dificultad en el transporte. Las alternativas son las siguientes: que pongan transporte a los niños que están fuera del Municipio, arreglo de las busetas que transportan a los estudiantes, “tener más buses en el Municipio”.

En deportes y recreación los problemas son: Insuficientes espacios deportivos y recreativos y las alternativas de solución son: “Mejorar el deporte en los barrios”, Mejorar los parques ya existentes y crear Programas de recreación, “mejores aportes para que el deporte salga adelante”.

Finalmente y en menor representación tenemos al sector **Cultural** con un 2%, los problemas identificados son: falta apoyo a los grupos culturales. Las alternativas de solución son: apoyar el grupo de música.

Es importante aclarar que los sectores están clasificados de acuerdo a la mayor relevancia que le dieron los encuestados; por consiguiente los sectores que alcanzan los mayores porcentajes son Salud, Empleo y Vivienda.



9. RECOLECCIÓN DE INFORMACIÓN SECUNDARIA

9.1 RESEÑA DE LA SITUACION ACTUAL

9.1.1 LINEA ESTRATEGICA 1: YARUMAL SEGURA Y TRANSPARENTE

SEGURIDAD Y ORDEN PÚBLICO, CONVIVENCIA Y PAZ.

Para que el Desarrollo integral sea una realidad que se construye cada día, es necesario emprender acciones hacia lo solución de dos problemáticas estructurales: la violencia y la deslegitimación del Estado, en los cuales se centra las actuaciones de esta línea estratégica.

9.1.1.1 Seguridad y Orden Público.

Para poder garantizar la paz, protección y bienestar de los ciudadanos, es necesario actuar de manera coordinada con las autoridades Departamentales, Nacionales y la comunidad, dando un tratamiento integral a las problemáticas identificadas en el Municipio, de tal manera que como Estado sea garante del respeto por la vida, honra, bienes, derechos y libertades de los ciudadanos, adelantando acciones de prevención y protección, regulación y control de las actividades y los comportamientos que lesionan el bienestar de la comunidad.

En materia de seguridad, convivencia y justicia el Municipio de Yarumal, cuenta con la Casa de Justicia¹², en la cual funcionan las oficinas de Inspección de policía, atención a desplazados, Comisaria de familia, Inspección de trabajo, oficina conciliadores en equidad, cuatro (4) unidades de Fiscalía Seccional y dos (2) Unidades Locales. Se debe mencionar que Yarumal es un circuito judicial, por lo tanto se atiende casos que se presentan en los Municipios limítrofes.

Con el fin de garantizar la tranquilidad ciudadana y preservar del orden público en el Municipio, se cuenta con una estación de policía ubicada en la cabecera municipal, un distrito de policía regional y una estación de policía en el

¹²El Programa Nacional de Casas de Justicia es una estrategia interinstitucional de la Política Pública del Gobierno Nacional para asesorar, apoyar y fortalecer la gestión de las autoridades territoriales en el cumplimiento del mandato Constitucional de garantizar el derecho del acceso a la justicia a los ciudadanos.



PLAN DE DESARROLLO MUNICIPAL YARUMAL 2012- 2015

“En Yarumal sí se puede con la Gente”

corregimiento Llanos de Cuivá, un pie de fuerza conformado por 35 Unidad Policial, incluyendo coronel y teniente, 24 EMAS¹³, 15 integrantes de la SIJIN y 7 Integrantes de la SIPOL ; entre este pie de fuerza tenemos policía comunitaria y ambiental y 10 policías de carretera.

La Policía Nacional para el cumplimiento de sus funciones en este Municipio, cuenta con un parque automotor compuesto de la siguiente manera: para servicio de la policía 10 motocicletas, 2 camionetas comando, y un NPR camión. Al servicio de la SIJIN 3 motocicletas, una camioneta y un vehículo particular; y al servicio de la SIPOL 5 motocicletas, entre las cuales 3 están en la estación Llanos de CUIVÁ.

Es de señalar que en el Municipio, específicamente en el corregimiento llano de CUIVÁ hay presencia del Ejército Nacional de Colombia, realizando patrullajes por la vía primaria durante todo el año y sobre algunas zonas rurales.

La alcaldía ha celebrado un convenio con la base militar urbana, adscrita al Batallón Atanasio Girardot, con un coronel a cargo, ubicado en las afueras del Municipio en el sector del preventorio y un convenio interadministrativo con la cárcel de mediana seguridad para la manutención de los 200 internos sindicados, en cumplimiento de la ley 65 de 1993.

El Municipio cuenta además con una Inspección de Policía Municipal; dependencia adscrita a la Secretaría de Gobierno, dando cumplimiento a lo establecido en la ley 1355 de 1970, Código Nacional de Policía y la Ordenanza 018 de 2002, Código de Convivencia para el Departamento de Antioquia y demás normas de su competencia.

Dando Cumplimiento a lo estipulado en la Ley 1098 de 2006 “Por la cual se expide el Código de La Infancia y la Adolescencia”, el Municipio de Yarumal, creó la Comisaría de Familia.

¹³Escuadrón Móvil de Antioquia Segura. EMAS



PLAN DE DESARROLLO MUNICIPAL YARUMAL 2012- 2015

“En Yarumal sí se puede con la Gente”

El siguiente cuadro registra el número de casos atendidos en la comisaria de familia durante el año 2011; el cual refleja los índices de mayor impacto en violencia familiar.

Tabla 5: Casos reportados de violencia familiar

CASOS REPORTADOS DE VIOLENCIA FAMILIAR	N° DE CASOS
Procesos por violencia intrafamiliar	74
Procesos de custodia y cuidado	18
Procesos de regulación de visitas	4
Procesos de Fijación de cuota alimentaria	93
Reconocimiento voluntario paterno	1
Disolución y liquidación de la sociedad conyugal o de hecho	4
Accidente de tránsito con menor de edad	4
Actos sexual abusivo con menor de 14 años	2
Abuso sexual con menor de 14 años	8
Visitas domiciliarias para la verificación de Derechos por parte del despacho	66
Total	274

Fuente: Informe de Gestión - Secretaría de Educación año 2008-2011.

Es evidente que la violencia intrafamiliar es uno de los casos más reportados por la población, manifestado en sus diferentes formas como el maltrato físico, verbal, psicológico y sexual entre cónyuges o compañeros permanentes, padres e hijos, y teniendo en cuenta que la falta de límites y respeto por las normas mínimas de convivencia, generan ambientes potenciales para la realización de delitos mayores, entonces las acciones a emprender deben actuar sobre dichos aspectos y comportamientos; se deben implementar estrategias de prevención y promoción, contra la violencia, Programas de educación y del rescate de valores que permitan reducir fenómenos de riesgo, violencia y delincuencia en la población

Ahora bien en cuanto a la Rama Judicial en el Municipio hay presencia de 4 juzgados, estos son: Juzgado de Circuito Civil, Juzgado de Circuito penal (6), y dos Juzgados Municipales Penal (5). Además se cuenta con las siguientes unidades de fiscalía local y seccional: Fiscalía 4 local, Fiscalía 39 local, Fiscalía 15 seccional, Fiscalía 16 seccional, Fiscalía 116 seccional y Fiscalía 100 seccional.



PLAN DE DESARROLLO MUNICIPAL YARUMAL 2012- 2015

“En Yarumal sí se puede con la Gente”

El Municipio actualmente no cuenta con un Plan Municipal de Convivencia y Seguridad.

Algunos factores que perturbaron la convivencia durante el año 2008-2011 reportados en la Inspección de Policía fueron los que se observan en la siguiente tabla.

Tabla 6: Casos reportados en la inspección de policía Año 2008-2011

CASOS REPORTADOS EN LA INSPECCION DE POLICIA AÑO 2008-2011	
Quejas por diferentes conflictos	4.827
Audiencia de conciliación	2961
Denuncias de justicia y paz	412
Licencia de inhumación	664
Diligencias de embargo y secuestro	258
Inspecciones oculares	425
Amonestaciones	251
Visitas a los establecimientos públicos a medición de ruido	36
Cierre de establecimientos de comercio con venta y consumo de licor por presencia de menores de edad.	25
Querellas civiles de policía se tramitaron	5
Querellas por contravención común	10
Querellas por contravención común en trámite	49

Fuente: Informe de gestión Secretaria General y de Gobierno 2008-2011.

Durante el año 2008- 2011 se han realizados diversas acciones para conservar el orden público y la convivencia ciudadana entre ellas tenemos:

- Cumplimiento a la resolución no. 001 del 18 de enero de 2010 la cual sanciona con multa de \$257.500 a los establecimientos de comercio con venta y consumo de licor por alto nivel de ruido.
- Toque de queda para adolescentes: Los fines de semana se hace recorrido por los establecimientos abiertos al público con el fin de evitar que los menores estén expuestos a factores de riesgo en el Municipio, el toque de queda como medida de restablecimiento de derecho inicia desde las 10 pm hasta las 5 am, ningún menor en la calle sin compañía de sus padres.



PLAN DE DESARROLLO MUNICIPAL YARUMAL 2012- 2015

“En Yarumal sí se puede con la Gente”

- Requisas en los colegios: Constantemente se realizan requisas en las instituciones educativas con el fin de evitar el consumo y venta de sustancias psicoactivas o el porte de armas dentro de las instituciones.
- Promoción y prevención por medio radial y televisivo sobre el comparendo ambiental al igual en algunos barrios del Municipio
- Capacitación a los administradores y/o propietarios de establecimientos públicos con venta y consumo de licor sobre la contaminación auditiva en compañía de funcionarios de Corantioquia
- Atención a diferentes solicitudes debido a la invasión del espacio público en las diferentes vías del Municipio.





9.1.2 LINEA ESTRATEGICA 2: YARUMAL INCLUYENTE AL SERVICIO DE LA GENTE

EDUCACIÓN, SALUD, RECREACIÓN Y DEPORTE, CULTURA, VIVIENDA Y BIENESTAR SOCIAL.

De acuerdo con James Midgley el Desarrollo social es “un proceso de promoción del bienestar de las personas en conjunción con un proceso dinámico de Desarrollo económico”¹⁴. El Desarrollo social es un proceso que, en el transcurso del tiempo, conduce al mejoramiento de las condiciones de vida de toda la población en diferentes ámbitos: salud, educación, nutrición, vivienda, vulnerabilidad, seguridad social, empleo, principalmente. Implica también la reducción de la pobreza y la desigualdad en el ingreso. En este proceso, es decisivo el papel del Estado como promotor y coordinador del mismo, con la activa participación de actores sociales, públicos y privados.

9.1.2.1 Educación

La educación y en concreto la educación pública persigue además de la formación del individuo, la igualdad, ofreciéndonos las mismas oportunidades a todos y todas. El acceso a una educación pública es una herramienta que genera oportunidades y transformación social de los pueblos, generando ciudadanos cualificados que adquieran competencias y habilidades técnicas, conocimientos, valores y aptitudes necesarias que acrecienten las posibilidades de la población para lograr el Desarrollo de individuos solidarios, participativos, productivos y responsable de la sociedad y la familia.

9.1.2.2 Infraestructura Física

El Municipio de Yarumal, actualmente cuenta con 44 establecimientos Educativos, de los cuales 40 se encuentran en la zona rural, y 4 en la zona urbana; de las cuales 33 corresponden a Centros Educativos Rurales y 7 a Instituciones Educativas Rurales. En la zona urbana existen 4 Instituciones Educativas, dos oficiales y dos privadas.

En la zona urbana existen 2 Instituciones Educativas oficiales, IE San Luis y IE De María, además existen 2 Instituciones Educativas privadas que son: IE Colegio

¹⁴ James Midgley, Social Development: The Developmental Perspective in Social Welfare, Londres, Sage, 1995, 8.



PLAN DE DESARROLLO MUNICIPAL YARUMAL 2012- 2015

“En Yarumal sí se puede con la Gente”

Católico y la Escuela Normal Superior la Merced y los niveles Educativos que estas ofrecen van desde preescolar hasta la media vocacional decimo y once.

A nivel rural los establecimientos Educativos tienen 2 clasificaciones; Instituciones Educativas y Centros Educativos: actualmente se cuenta con 7 I.E. las cuales son: Los llanos de CUIVÁ, Ochali, Cedeño, El Cedro, en las que se ofrecen los niveles de preescolar hasta la media decimo y once. En las I.E Pueblito, El Rosario y El Respaldo, se ofrecen los niveles de preescolar hasta noveno grado.

Los Centros Educativos Rurales son 33, las cuales ofrecen los niveles de primero a quinto de primaria, estas son: C.E. La Floresta, La Banca, La Bramadora, Las Cruces, La Esmeralda, Mallarino, San Roque, Santa Juana, La Ceja, La Estrella, Chorros Blancos Abajo, Mina Vieja, La Raya, San Antonio, Santa Rita, Piedras Blancas, La Loma, Los Pomos, La Cordillera, Rosarito, El Hormiguero, Benedicto Santo Mejía, La Siria, Santa Isabel, La Pailita, La Bella, José María Córdoba, La Candelaria, Espíritu Santo, El Bosque, Chorros Blancos Arriba, Tobón, La Gabriela, El Retiro, Montealegre, Chaquiral, y C.E. Llanos de CUIVÁ

Tabla 7: Consolidado de Instituciones Educativas Urbanas y Rurales del Municipio de Yarumal

CONSOLIDADO DE INSTITUCIONES EDUCATIVAS URBANAS Y RURALES DEL MUNICIPIO DE YARUMAL	
ESTABLECIMIENTOS EDUCATIVOS	N° DE ESTABLECIMIENTOS
Centros Educativos Rurales	33
Instituciones Educativas Rurales	7
Instituciones Educativas Urbanas Oficial	2
Instituciones Educativas Urbanas Privadas	2
TOTAL	44

Fuente: Secretaría de Educación año 2012-2015



9.1.2.3 Calidad de la Educación

El Municipio cuenta con el PlanEducativo Municipal PEM 2010-2020, el cual fue formulado en el año 2010, bajo decreto 012 de febrero del mismo año. Con el objetivo de “diseñar políticas educativas municipales a través de la implementación de Planes, Proyectos y Programas que den respuesta a las necesidades educativas de acuerdo a los lineamientos del Proyecto Educativo Municipal”¹⁵

En el 2011 se posibilitó el acceso de 11.121 alumnos al sistema Educativo. Se puede observar en la siguiente tabla, que en el año 2007, el Sistema Integrado de Matriculas (SIMAT) tenía registrados 9800 estudiantes y se logró aumentar la matrícula al año 2010 en 1943 estudiantes, así mismo, en el año 2008 al año 2011 se aumentó en 1321 existe una diferencia entre el año 2010 y el año 2011 de 622 estudiantes desertores.

Para el año 2011 la tasa de deserción del Municipio está calculada en el 5% para el área urbana y área rural, las causas sociales son diversas, entre las que se destacan el desempleo de las familias y a la ola de violencia que vivió el Municipio durante varios meses lo que hizo que el número de estudiantes disminuyera debido a la movilidad de los padres a otros lugares.

Tabla 8: Índices de Escolaridad

INDICES DE ESCOLARIDAD				
AÑO	ESTUDIANTES	AUMENTO	DISMINUCION	DESERCION
2007	9800	0	0	0%
2008	10958	1158	0	0%
2009	10972	14	0	0%
2010	11743	771	0	0%
2011	11121	0	622	5%

Fuente: Informe de Gestión – SIMAT. Año 2008-2011.

En el tema de la tasa extra edad del área urbana para el año de 2010 el Municipio de Yarumal presento 1.310 estudiantes matriculados en las entidades educativas Cafam, Colegio de María y el Instituto Ferrini.

¹⁵PlanEducativo Municipal (PEM) 2010-2020. Municipio de Yarumal.



Tabla 9: Alumnos Matriculados en el año 2010

INSTITUCIONES DE EDUCACIÓN EXTRA EDAD O ADULTOS	TOTAL ALUMNOS MATRICULADOS 2010	%
Cafam	294	22.44
Colegio De María Nocturno	474	36.18
Ferrini	542	41.38
TOTAL	1310	100

Fuente: PlanEducativo Municipal PEM 2010-2020

9.1.2.4 Planta Física Sector Rural

Al identificar las condiciones físicas de los establecimientos Educativos localizados en el área rural del Municipio, se puede evidenciar en la siguiente tabla que las estructuras físicas no se encuentran en buenas condiciones, pues se presenta un déficit de aulas, los espacios recreativos y deportivos, laboratorios, sala de profesores están en inadecuadas condiciones, así como los pisos y techos. Además existen reparaciones que no fueron terminadas y quedaron pendientes como son: las cercas de seguridad, ventanas y puertas, unidades sanitarias e instalaciones eléctricas. En general existen diferentes situaciones desfavorables que pueden afectar la calidad de la educación que se imparte en los CER y los IER.

Tabla 10: Condiciones físicas de los establecimientos Educativos localizados en el área rural del Municipio

ESTRUCTURA FÍSICA	DESCRIPCIÓN	CALIFICACIÓN
Espacios	Espacios pequeños, baja iluminación, falta adecuación	Déficit de aulas
Espacios recreativos y deportivos	Déficit de espacios deportivos	Adecuar espacios deportivos
Techos	En su mayoría en buen estado. Algunos necesitan mantenimiento	Se requiere finalizar la programación de reparaciones de los centros Educativos



PLAN DE DESARROLLO MUNICIPAL YARUMAL 2012- 2015

“En Yarumal sí se puede con la Gente”

ESTRUCTURA FÍSICA	DESCRIPCIÓN	CALIFICACIÓN
Pisos	En regulares condiciones	Reparación
Cercas de seguridad	Casi no existen	Terminar la programación de reparaciones y adecuación
Ventanas y puertas	Regular estado	Terminar la programación de reparación y adecuación
Sala de profesores	En la mayoría no existen	Adecuar estos espacios
Laboratorios	Mal estado y disfuncionales	Adecuar espacios y dotarlos
Unidades sanitarias	Deficiencia en infraestructura sanitaria	Terminar la programación de reparaciones y adecuación
Conductos de agua	Deficiente estado	Se deben adecuar sistemas de acueducto formal en los CER e IER
Instalaciones eléctricas	Deficientes y sin mantenimiento	Terminar la programación de reparaciones y adecuación
Pozos sépticos	No hay cobertura en este sistema	Falta construcción de pozos en las escuelas y IER
Cocina	Insuficientes	Adecuarlas en cada institución según necesidad individual
Restaurante	Insuficientes para la población atendida	Falta adecuación de comedores

Fuente: PlanEducativo Municipal PEM 2010-2020

Vale resaltar que el Municipio estableció un subsidio de transporte escolar para los estudiantes del área rural. Con las siguientes rutas: Ruta 1: Canoas, La Estrella, Mallarino, José María Córdoba, vereda la Raya. Ruta 2: Ventanas, Ventanitas, La Candelaria, Tobón, Mina Vieja. Ruta 3: Desde Vida Buena para Abajo. Ruta 4: La Estación, El Parral, hasta El Seminario. Ruta 5: Toda La Variante hasta Mina Vieja. Ruta opcional: Hasta El Manicomio.



Las veredas que están pendientes por atender a sus solicitudes de transporte escolar para sus estudiantes son: vereda Yarumalito, las Palomas (por el asilo) y el Respaldo

9.1.2.5 Analfabetismo.

Según el último censo en el Municipio de Yarumal hay 1.759 hombres y mujeres mayores de 15 años que son analfabetas, 1.375 en el área urbana y 384 en la zona rural.

Tabla 11: Tasa de Analfabetismo (población > de 15 años)

TASA DE ANALFABETISMO (Población >= de 15 años) (2005)		
ÁREA	TASA %	ANALFABETAS
Urbana	7,80	1.375
Rural	31,50	384
TOTAL	8,40	1.759

9.1.2.6 Educación Básica Secundaria – Media y Nivel Superior.

Con respecto a los niveles de educación básica, existen 3 Instituciones Educativas a nivel rural que ofrecen la básica secundaria 9°, estas son: I.U. Pueblito, El Rosario y El Respaldo.

Con respecto a los niveles de educación media 10° y 11°, el Municipio de Yarumal cuenta a nivel urbano con 4 Instituciones Educativas oficiales San Luis, y la I.E. De María, y con las instituciones privadas Colegio Católico y la Escuela Normal Superior la Merced atendiendo los niveles Educativos de preescolar hasta la media vocacional.

A nivel rural existen 4 Instituciones Educativas que ofrecen los niveles de media vocacional 11°. Estas son: I.E. Los llanos de CUIVÁ, Ochali, Cedeño y El Cedro. Además existe en el Municipio el Sistema de Aprendizaje Tutorial (SAT)¹⁶, el cual fue creado por la Fundación para la Aplicación y Enseñanza de las Ciencias (FUNDAEC), con el propósito de promover el bienestar de las comunidades rurales. El programa es de educación formal, pueden acceder jóvenes y adultos campesinos, es presencial de 15 horas semanales, y se desarrolla bajo la

¹⁶Página de internet: http://www.yorku.ca/hdrnet/images/uploaded/Roldan_SAT.pdf



PLAN DE DESARROLLO MUNICIPAL YARUMAL 2012- 2015

“En Yarumal sí se puede con la Gente”

orientación de un tutor. El programa de bachillerato se desarrolla en 3 etapas las dos primeras cubren el nivel de básica primaria y secundaria y la tercera el nivel de la educación media, funciona por cobertura en las siguientes veredas: El Bosque, El Llano, La Esmeralda, La Estrella, La Gabriela, La Loma, Santa Rita, Bramadora.

Así mismo, en el Municipio se encuentra implementada la estrategia de CIBERCOLEGIO, Modalidad de aprendizaje virtual, que lo desarrolla la Universidad Católica del Norte, con población dispersa y funciona por cobertura.

En el Municipio de Yarumal si de educación superior y tecnológica se habla, encontramos en la actualidad centros Educativos que ofrecen carreras y tecnologías; las Instituciones Educativas San Luis y del María ofrecen por medio de sus convenios formación en áreas de Informática, Gestión, Comunicación digital, etc.; la Escuela Normal Superior La Merced con el ciclo complementario, formadora de educadores que al año 2010 tuvo 156 matriculados; La Universidad de Antioquia, con los siguientes Programas profesionales Lic. En Educación física, Trabajo Social, Zootecnia, Biología. Y las Programas técnicos en Administración de Servicios de salud, Alimentos, Archivística, en Regencia de farmacia y en Saneamiento Ambiental, además cuenta con la Católica Norte, CREAD, CERES, CENSA, EL SENA, Universidad Remington, con sus nuevas propuestas técnicas y profesionales.

Es importante señalar que Yarumal cuenta con la fortaleza de la formación en docencia desde la Escuela Superior la Merced y su ciclo complementario con convenio con La Universidad San Buenaventura. La mayor parte de la población de educadores tiene el grado de licenciatura en Educación.

De acuerdo al anuario estadístico de Antioquia 2010, en el Municipio de Yarumal existen Programas académicos en Licenciatura en Educación Básica énfasis en Humanidades y Lengua Castellana y Licenciatura en Educación Básica énfasis Matemáticas. En el segundo semestre del año en mención desertaron solo 2 personas en la Licenciatura en Matemáticas, en el primer semestre reprobaron 2 en lengua castellana y 4 en Matemáticas.



9.1.2.7 Cultura.

El Municipio de Yarumal ha sido reconocido histórica y tradicionalmente como una región de sobrada solvencia intelectual, académica y cultural.

El sector cultural puede proyectar a la comunidad muchas manifestaciones como el Teatro de diferentes tendencias, danzas folklórico - tradicionales, música popular, guitarra, canto, pintura, escultura, lectura, bibliotecas, conferencias, foros, simposios, cuenteros, declamadores, teatro callejero, cine club, tertulias, encuentros de artistas, etc. Sin embargo, lo restringe especialmente el aspecto económico, pues los rubros no son suficientes para cubrir todas las necesidades, especialmente de capacitación a líderes culturales y proyección comunitaria de las diferentes manifestaciones.

La diversidad de expresiones artísticas y culturales en el Municipio se constituye en el sentir de la comunidad en general y la participación de los y las adolescentes que ha manifestado en el Municipio mediante diversas expresiones, que van desde el reconocimiento de su patrimonio cultural y conservación de sus costumbres.

9.1.2.7.1 Organización de Eventos Culturales

En Yarumal se conmemoraron fechas especiales como: el 12 de Febrero “Combate de Chorros Blancos”, 29 de marzo Aniversario del Municipio de Yarumal, abril mes del idioma “Lectura sin Fin” de escritores Yarumaleños, Agosto semana de la Cultura Yarumaleña.

En el año 2008 se realizó conjuntamente con la Gobernación de Antioquia y la Secretaria de Educación y Cultura de Antioquia el festival “Antioquia Vive la Música” y “Antioquia Vive la Danza”.

9.1.2.8 Teatro

Actualmente se viene realizando en el Municipio de Yarumal el evento de artes escénicas. Desde el año 2009, se realizó la primera versión del teatro, evento que reúne a todas las instituciones educativas y personas amantes de las artes



escénicas en el auditorio “José Giraldo Bernal” de la Casa de la Cultura. Con participación de los diferentes grupos de los establecimientos Educativos.

En este mismo año se reinicia el grupo de Teatro de la Casa de la Cultura “Cano Teatro”, con un coordinador voluntario que se comprometió a continuar con el grupo siempre y cuando la Administración los apoye con utilería el transporte para representar al Municipio en otros lugares.

Actualmente, se continua con el grupo de teatro “Cano Teatro”, quien con el montaje de diferentes obras han representado el Municipio a nivel Departamental, además se vienen adelantando talleres de Teatro para niños, jóvenes y adultos en la Casa de la Cultura, y en el Club Huellas de Vida; es importante resaltar, que el grupo “Cano Teatro” representó la Subregión Norte en el programa de “Antioquia Vive el Teatro”. Logrando así ser seleccionados por el Departamento de Antioquia para que les patrocinara un Laboratorio de Teatro, con temas como: gestión, maquillaje y actuación.

9.1.2.8.1 Danzas

Se logró en el 2009, conformar nuevamente el grupo municipal de danzas y el semillero, dictar clases de baile, expresión corporal para niños jóvenes y adultos, además de participar en diferentes encuentros municipales y Departamentales.

Además se brindaban clases de Chirimía y Estudiantina, dirigida para alumnos de los diferentes establecimientos Educativos de Yarumal.

9.1.2.8.2 Grupos de Música Popular

La Tendencia Organizacional esta dada por las agrupaciones musicales con diferentes tendencias en música popular y artistas cantautores que interpretan sus propias canciones o de otros autores. Aquí podemos hablar no solo de cantautores, sino también de poetas, escritores, pintores y escultores; los cuales provienen del casco urbano del Municipio y del corregimiento de Cedeño.

En el Municipio de Yarumal existe la Escuela de Música, quien ha continuado un trabajo musical con los niños, jóvenes y adultos. En el año 2008 se realizó el



encuentro de “Músicas Populares y Urbanas” con la participación de las Subregiones Nordeste, Norte, Bajo Cauca, y Magdalena Medio. Así mismo, En el año 2011, La Gobernación de Antioquia realizó el programa “Antioquia Vive la Música” en el Municipio de Yarumal donde participaron 720 músicos de la subregión Norte y Bajo Cauca.

En el Municipio existe el grupo “Trio Los Yarumos” que representó a Yarumal en el encuentro Subregional de Músicas Tradicionales y Populares realizado en el Municipio de Yarumal en el 2011 y fue seleccionado para representar la Subregión Norte en el Municipio de Bello.

9.1.2.8.3 Banda de Música, Prebenda y Música

Se ha venido realizando todo un trabajo artístico y Educativo, donde se ha brindado oportunidades de formación y creación musical a nuevos y actuales alumnos de los diferentes establecimientos y comunidad en general, además han representado al Municipio a nivel departamental en repetidas ocasiones.

9.1.2.8.4 Pintura

En el Municipio existe la Escuela de Pintura Expresiones, con un semillero los días sábados, compuesto por 70 niños entre los 4 y 10 años; los días jueves participan 25 alumnos entre jóvenes y adultos. Se trabajan expresiones artísticas como la pintura, dibujo, acrílico, etc. dichos trabajos se exponen al público en general en las instalaciones de la Casa de la Cultura “Francisco Antonio Cano”. Además, se dictan talleres de artes (óleo, acuarela, collage, vinilo) con adultos y niños de la comunidad, trabajos que son también expuestos en la Casa de La Cultura.

Actualmente, la escuela de pintura presenta varios problemas y dificultades las más visible son: Falta de adecuación del espacio para los talleres (caballetes, mesas, luces, tablero. sillas).

Como se puede observar, durante el periodo 2008- 2011, se realizaron diversas acciones que posibilitaron el fomento de la cultura de los Yarumaleños. En el Municipio existe la Casa de la Cultura Francisco Antonio Cano, de donde fueron trasladados varios Programas a diferentes entes municipales estos son: Sala de



Computo, Ludoteca Municipal fue trasladadas a la Ciudadela Educativa y Cultural Horizontes. El salón de chirimía, estudiantina y músicas tradicionales trasladados a el Club Huellas de Vida, y todos los vestuarios del proyecto de Danzas a la Corporación Cultural “Quiero Bailar” Casa de la Juventud. Para que desde allí continúen con los procesos culturales.

En el Municipio existen entre un gran inventario de espacios culturales siete (7) bibliotecas, 3 (tres) de ellas son bibliotecas privadas y 4 (cuatro) públicas; estas son: bibliotecas privadas del “Seminario de Misiones”, “Seminario Cristo Sacerdote” y de la “Cooperativa de Yarumal” y las bibliotecas públicas “Epifanio Mejía”, biblioteca Escolar del Liceo “San Luis” de Yarumal y del Liceo de “María” y la biblioteca de La Normal “La Merced”.

9.1.2.9 Recursos Institucionales e Infraestructurales

En los procesos de dinamización cultural de Yarumal se destacan las siguientes 29 instituciones oficiales, privadas y comunitarias, que favorecen el intercambio intelectual, cultural, social y cívico.

- Secretaria de Educación y Cultura
- Casa de la Cultura Francisco Antonio Cano (Creada por ACUERDO No. 008, de Julio de 13 de 1982).
- Biblioteca Pública Municipal Epifanio Mejía
- Consejo Municipal de Cultura (creado por Acuerdo 04 del 25 de febrero de 1998, del Concejo de Yarumal)
- Ciudadela Educativa y Cultural Horizontes
- Consejo de la juventud
- Centro de Historia
- Sede la Universidad de Antioquia
- SENA
- Fundación Universitaria Católica del Norte
- Las instituciones y los Planteles Educativos: Liceo San Luis de Yarumal, Normal LaMerced, Colegio Francisco de Asís, colegio de María, Colegio Católico, y diversos establecimientos de educación primaria, que suman diez en el ámbito urbano municipal.
- INDERYAL (Instituto de Deportes y Recreación de Yarumal)



- Corporación Cultural Amor por Yarumal
- Corporación Cultural Hojas Sueltas (Organizadora del Festival de Poesía)
- Corporación Nuevo Sol
- Cabildo Verde
- Grupo Ecológico Siete Cueros
- Grupo Scott 73 (Yarumo) y 33 (Guarcomus)
- Asociación de Medios de Comunicación de Yarumal
- Clubes Juveniles Comunitarios
- Súper Híper mega jóvenes
- Museo religioso Juan Nepomuceno Rueda
- Club Huellas de Vida (sede)
- Casa de la mujer
- Cámara de Comercio
- Coliseo del café
- Parroquias de la Merced, la Inmaculada y del Carmen
- Seminario de Misiones Extranjeras de Yarumal y su Museo antropológico
- Seminario Cristo Sacerdote de Yarumal
- Salas de cómputo

La Gobernación de Antioquia, El Palacio de la Cultura Rafael Uribe Uribe, mediante convenio administrativo con Comfenalco, realizó en el año 2008, la dotación de las 7 Bibliotecas Rurales para los corregimientos Cedeño, Ochalí, Llano de Ochalí, Llanos de CUIVÁ, El Cedro, El Pueblito, La Loma de Ochalí.

A través de procesos de gestión ante entidades privadas como Comfama, Seguros Generales Suramericana S.A. y el Museo de Antioquia, y entidades públicas como la Gobernación de Antioquia y EPM, se han logrado la consecución de 25 computadores para la Biblioteca Pública Municipal Epifanio Mejía, Cajas viajeras para la biblioteca y establecimientos Educativos de Yarumal; además se logró el patrocinio del Taller “Sensibilización cultural al maestro Cano”, cofinanciación para el proyecto monitor de música y aprobación del proyecto de dotación instrumental para la Banda de música y gestión de 30 uniformes de sus integrantes.

9.1.2.10 Consejo Municipal de la Cultura.

Creado por Acuerdo 04 del 25 de febrero de 1998, del Concejo de Yarumal. Tiene su incidencia en la población urbana del Municipio, aproximadamente unas



20.000 personas que se benefician de una u otra manera de los Proyectos culturales. Dentro de esta población se puede hablar de unos 11.000 estudiantes en todos los niveles (primaria secundaria y superior). Es de anotar que los 6 corregimientos y las 45 veredas están desprotegidas en este sentido, exceptuando los lugares donde el sector Educativo haga alguna presencia institucional y no meramente escolar.

El Consejo Municipal de Cultura ha venido acompañando todas las actividades culturales del Municipio y coordinó el proyecto de la Sala Museo de Exposiciones de la Casa de la Cultura “Francisco Antonio Cano”.

9.1.2.11 Salud.

El derecho a la Salud, consagrado en varios artículos de la Constitución Política de 1991, trasciende la asistencia médica y hospitalaria para abordar las principales determinantes de la salud como el acceso a un agua potable y a condiciones sanitarias adecuadas, al suministro de alimentos sanos, a una vivienda digna, a la información y educación en materia de salud.

La salud hace parte de los derechos humanos, que son las garantías que se les reconocen a las personas, respetando su dignidad. Los derechos humanos tienen que ver también con la búsqueda de la equidad, es decir, la eliminación de las desigualdades que no permiten que todas las personas tengan las mismas oportunidades para lograr disfrutar de una vida con calidad y el bienestar social, buscando la igualdad, reconociendo las diferencias.

9.1.2.12 Acceso a los Servicios de Salud.

En el Municipio de Yarumal se ha logrado un mayor acceso de la población al sistema de aseguramiento mediante la ampliación de la cobertura, pues se ha garantizado la prestación de los servicios de salud del segundo nivel de complejidad a la población pobre y vulnerable que no era beneficiada por el régimen subsidiado. Es importante señalar que la ESE San Juan de Dios de Yarumal, a través del Plan Territorial de Salud 2008-2011, articuló sus acciones a través de la implementación de Programas de salud pública que contribuyeran a mejorar las condiciones de salud y la calidad de vida de los habitantes priorizando los grupos más vulnerables



En cumplimiento a la normatividad se formuló y aprobó el Plan de Salud Territorial a cargo de las direcciones territoriales de salud; este Plan comprende acciones del Plan de Salud Pública de Intervenciones Colectivas y las acciones previstas en el Plan obligatorio de salud – POS del régimen contributivo y del régimen subsidiado y el de riesgos profesionales.

9.1.2.13 Capacidad de Oferta.

La entidad oficial que presta los servicios de salud en el Municipio es la Empresa Social del Estado San Juan de Dios, clasificada dentro del nivel 2 de complejidad para la atención de 17 Municipios del Norte de Antioquia y a la cual están adscritos 5 puestos de salud localizados en los corregimientos de Cedeño, Cedro, Ochalí, Llanos de CUIVÁ y la Loma, a excepción del corregimiento Llano de Ochalí donde no hay puesto de salud, pero hay personal de salud encargado, así como en los demás corregimientos.

En el portafolio de ofertas atiende los siguientes servicios: Urgencias, Hospitalización, Cirugía, Medicina General, Medicina Especializada: (Interna, cirugía, pediatría, anestesiología, ortopedia, ginecología), Brigadas de: (Otorrinolaringología, urología, dermatología, radiología) Medicina Legal, Odontología, Optometría, Nutrición, Fisioterapia, Farmacia y Promoción y Prevención.

En las veredas se hacen brigadas de salud dos (2) veces al año y se implementa la estrategia Vereda Saludable, con la atención de médicos, técnico en salud público, higienista, auxiliar de enfermería, vacunador y psicólogo.

Otra estrategia que se implementa en la zona urbana y rural, es Colegios y Escuelas Saludables, además se trabaja con grupos organizados, como mujeres por la vida, fundación café, grupos del INPEC, y comunidad en general.

En el Municipio hacen presencia como aseguradoras en salud: Coomeva, Susalud y Saludcoop quienes operan como EPS del régimen contributivo. Además existen 3 Instituciones Prestadoras de Salud privadas, de primer nivel; (Somossalud, Saludcoop, Prosalco,) que ofrecen servicios de salud como: consultorios médicos, odontológicos, laboratorios clínicos que permiten ampliar la capacidad institucional del Municipio para la atención en salud.



Tabla 12: Recursos Institucionales Instituciones Prestadoras de Salud IPS

Recursos Institucionales Instituciones Prestadoras de Salud IPS	
Instituciones	Cantidad
Hospitales	1
Laboratorios Clínicos	4
Consultorios odontológicos	28
Consultorios Médicos	4
Total	37

Fuente: Anuario Estadístico de Antioquia 2010

Por otro lado, se debe mencionar cual es la capacidad instalada de las instituciones prestadoras de salud (IPS) en el Municipio y según el Anuario Estadístico de Antioquia 2010, tenemos que existen 28 camas para atender a los adultos, 12 para obstetricia, 15 para pediátricos, 1 sala de parto y una sala de quirófano, no existen sala de cuidados intensivos e intermedios.

9.1.2.13.1 Aseguramiento.

De acuerdo a los datos registrados en el Anuario Estadístico de Antioquia al 2010, la población que está afiliada al régimen subsidiado en la zona urbana es de 19.384 y en la zona rural 8.705, para un total de población afiliada de 28.137, se observa que existen un alto número de la población afiliada en el nivel 2 con 10.896 y en el nivel 1 con 17.004, lo que permite deducir que la calidad de vida de los yarumaleños es baja. Se observa que la población afiliada al régimen contributivo es de 12.772.

Tabla 13: Población afiliada al régimen contributivo y Subsidiado de Salud

Población afiliada al régimen contributivo y Subsidiado de Salud							
Total Régimen contributivo	Régimen Subsidiado						Total Régimen subsidiado
	Población según nivel de Sisben				Zonas		
	0	1	2	3	Urbana	Rural	
12.772	139	17.004	10.896	95	19.384	8.705	28.134

Fuente: Anuario Estadístico de Antioquia 2010



Estrategias y Programas que se vienen trabajando, desde la E.S.E San Juan de Dios son los siguientes:

➤ Programa de Prevención y Promoción

Resolución 0412 del 2000- Programas gratuitos de promoción y prevención. Las Estrategias que se implementa en este programa son las siguientes:

- Protección específica PAI Programa Ampliado de Inmunizaciones
- Salud oral – aplicación de sellantes y topicación con flúor en gel
- Control de placa y detartraje
- Atención al recién nacido, se ofrece la hemoclasificación, TSH y consulta del recién nacido a los 8 días de control.
- Atención del parto: VDRL en el momento del parto y consulta postparto.
- Atención en Planificación familiar para hombres y mujeres: Se ofrecen orales, inyectables, subdérmico, intrauterino, la tubectomía y vasectomía.
- Detención temprana de alteraciones en el Desarrollo del menor de 10 años
- Detención temprana de alteraciones en el joven de 10 a 29 años
- Detención temprana de las alteraciones en el embarazo.
- Detención temprana de alteraciones en el adulto mayor de 45 años
- Detención temprana de alteraciones en la agudeza visual.
- Detención temprana de alteraciones en el cuello uterino.
- Detención temprana de alteraciones en la mama.
- Programas crónicos de diabetes mellitos y control de hipertensión.
- Morbilidad por grupos de edad

Los principales componentes del cuadro de morbilidad local al año 2011 que se registraron son las siguientes enfermedades:

Tabla 14: cuadro de morbilidad local al año 2011



PLAN DE DESARROLLO MUNICIPAL YARUMAL 2012- 2015

“En Yarumal sí se puede con la Gente”

EDAD	0 - 1		1 - 4		5 - 14		15 - 44		45 - 59		60 Y MAS	
	M	F	M	F	M	F	M	F	M	F	M	F
Hipertensión esencial (primaria)	0	0	0	0	0	0	65	95	1200	1350	1870	1980
Lumbago no especificado	0	0	0	5	10	35	45	75	175	120	820	930
Rinofaringitis aguda (resfriado común)	50	75	45	35	22	70	150	230	280	370	450	352
Bronconeumonía, no especificada	100	150	350	450	420	170	97	75	65	67	39	48
Infección de vías urinarias, sitio no especificado	100	97	15	45	65	87	147	123	253	398	193	127
Otros dolores abdominales y los no especificados	10	15	20	13	120	173	193	189	194	281	235	123
Amigdalitis aguda, no especificada	0	0	5	3	114	184	143	190	235	351	143	187
Gastritis, no especificada	0	0	0	10	12	14	328	358	150	153	215	201
Enfermedad pulmonar obstructiva crónica, no especificada	0	0	0	0	0	0	32	45	70	87	342	845
Fiebre, no especificada	81	96	45	48	45	77	79	185	153	179	195	185
Otras causas											27.568	
TOTAL CAUSAS											49.504	

Fuente: Sistema de información en Salud consolidado año 2011 – Morbilidad

Mortalidad por grupos de edad

Principales causas de mortalidad local al año 2011 que se registraron.



PLAN DE DESARROLLO MUNICIPAL YARUMAL 2012- 2015

“En Yarumal sí se puede con la Gente”

Tabla 15: Causas de mortalidad local al año 2011

EDAD	0 - 1		1 - 4		5 - 14		15 - 44		45 - 59		60 Y MAS		TOTAL	
	M	F	M	F	M	F	M	F	M	F	M	F	M	F
Infarto agudo de miocardio	0	0	0	0	0	0	0	0	1	3	6	11	7	14
Laceración encefálica	0	0	0	0	7	0	1	0	0	0	0	0	8	0
Neumonía	0	0	0	0	0	0	0	0	0	0	1	0	1	0
Insuficiencia cardiaca	0	0	0	0	0	0	0	0	0	0	2	0	2	0
Síndrome coronario agudo	0	0	0	0	0	0	0	0	1	0	1	0	2	0
Insuficiencia respiratoria	0	0	0	0	0	0	1	0	1	0	1	0	3	0
Shock hipovolémico	0	0	0	0	0	0	0	0	0	0	1	1	1	1
Iam fulminante	0	0	0	0	0	0	0	0	1	0	2	0	3	0
Herida vena cava superior y anteroposterior	0	0	0	0	0	0	0	1	0	0	0	0	0	1
Infección respiratoria complicada	0	0	0	0	0	0	0	1	0	0	0	0	0	1
TOTAL	0	0	0	0	7	0	2	2	4	3	14	12	27	17

Fuente: Sistema de información en Salud consolidado año 2011 – Mortalidad



➤ Principales Causas de Morbilidad

Primeras causas de consultas en el servicio de urgencias al año 2011.

Tabla 16: causas de consultas en el servicio de urgencias al año 2011

EDAD	0 - 1		1 - 4		5 - 14		15 - 44		45 - 59		60 Y MAS	
	M	F	M	F	M	F	M	F	M	F	M	F
Otros dolores abdominales y los no especificados	0	10	13	5	20	45	68	79	89	95	105	120
Gastritis, no especificada	0	0	0	15	16	10	30	47	50	68	68	28
Cefalea	0	0	0	0	10	12	30	45	77	48	49	52
Enfermedad pulmonar obstructiva crónica, no especificada	0	0	0	0	0	0	21	39	35	42	81	96
Fiebre, no especificada	10	15	19	26	18	22	13	21	29	45	47	39
Diarrea y gastroenteritis de presunto origen infeccioso	10	25	38	39	11	10	5	6	3	5	11	7
Hipertensión esencial (primaria)	0	0	0	0	0	0	10	12	15	16	48	43
Bronconeumonía, no especificada	6	12	10	25	29	26	2	3	5	7	6	4
Lumbago no especificado	0	0	0	0	6	10	12	13	16	17	25	23
Asma, no especificada	3	5	1	2	6	5	4	8	12	16	18	26
Otras causas											421	
TOTAL CAUSAS											3020	

Fuente: Sistema de información en Salud consolidado año 2011



PLAN DE DESARROLLO MUNICIPAL YARUMAL 2012- 2015

“En Yarumal sí se puede con la Gente”

Tabla 17: Principales enfermedades epidemiológicas que se registraron en el año 2011.

DIAGNOSTICO	EDAD		0-1		1-4		5-14		15-44		45-59		60 Y MAS		TOTAL		TOTAL GENERA
	SEXO		M	F	M	F	M	F	M	F	M	F	M	F	M	F	
VARICELA			4		21	11	9	12	12	6	1	0	0	0	47	29	76
ACCIDENTE RABICO					4	3	19	7	17	7	6	1	1	4	47	22	69
INTOXICACION POR ALIMENTO			0	0	1	3	14	13	11	8	2	0	0	1	28	25	53
LEISHMANIASIS CUTANEA			0	0	1	1	5	1	30	5	6	1	2	0	44	8	52
MALARIA POR VIVAX			1	0	1	0	5	0	12	5	2	2	0	0	21	7	28
CONDUCTA SUICIDA			0	0	0	0	1	5	6	13	0	0	0	0	7	18	25
MORTALIDAD PERINATAL			8	10	0	0	0	0	0	0	0	0	0	0	8	10	18
SIFILIS GESTACIONAL			0	0	0	0	0	0	0	15	0	0	0	0	0	15	15
HEPATITIS A			0	0	0	4	0	0	0	5	0	0	0	0	0	9	9
SIFILIS CONGENITA			2	3	0	0	0	0	0	0	0	0	0	0	2	3	5
TUBERCULOSIS PULMONAR			0	0	0	0	0	0	0	0	2	1	2	0	4	1	5
EDA															0	0	2151
IRA															0	0	3763

Fuente: Sistemas de información en salud. Consolidado año 2011. Vigilancia Epidemiológica Municipio de Yarumal

Así mismo, se registraron para el año 2010 en el Municipio enfermedades transmisibles por intoxicación de plaguicidas (20) casos y enfermedades transmitidas por vector dengue clásico (7) casos.

Tabla 18: Principales eventos de no vigilancia que se registraron en el año 2011

DIAGNOSTICO	EDAD		0-1		1-4		5-14		15-44		45-59		60 Y MAS		TOTAL		TOTAL GENERA
	SEXO		M	F	M	F	M	F	M	F	M	F	M	F	M	F	
TRICHOMONIASIS			0	0	0	1	0	0	0	19	1	0	0	0	1	20	21
SIFILIS			0	0	0	0	0	0	4	12	4	2	0	0	8	14	22
CONDILOMA			0	0	0	0	0	0	1	5	0	0	0	0	1	5	6
PAROTIDITIS DESCARTADOS			0	0	1	1	2	0	1	3	0	0	0	0	4	4	8
CONDILOMA			0	0	0	0	0	0	1	5	0	0	0	0	1	5	6
GONORREA Y HERPES GENITAL			0	0	0	0	0	0	4	1	0	0	0	0	4	1	5

Fuente: Sistemas de información en salud. Consolidado año 2011. Vigilancia Epidemiológica Municipio de Yarumal



9.1.2.13.2 Salud Pública.

En el Plan Territorial de Salud 2008-2011 del Municipio se contemplan las siguientes acciones para la prevenir las enfermedades, prolongar la vida y la promoción de la salud.

Estas acciones son: realizar campañas de promoción de los derechos humanos, del niño y Desarrollo de políticas para prevenir la violencia doméstica y el maltrato a menores, promocionar la realización de pruebas de VIH/SIDA en las personas con vida sexual activa, realizar campañas de promoción comunitaria de la lactancia materna exclusiva hasta los 6 meses y complementaria hasta los primeros 2 años de vida, apoyar el 100% de jornadas de vacunación, realizar censos de canalización al 100% de la población de la zona urbana y rural, aumentar en un 30% el uso de anticonceptivos en la población con vida sexual activa, aumentar en un 40% la toma de citología cervicouterina, reducir el porcentaje de desnutrición al 5% de los menores de cinco (5) años, optimizar el manejo de los Programas de información en salud y el análisis de la información.

En el marco de la ejecución del Plan Territorial de Salud, se atendieron por enfermería en control de crecimiento y Desarrollo 6.369 personas, por citología 4.376 y otros controles de enfermería (tamizaje, control de hipertensión) 51.100 personas. En este mismo año se programaron 100.812 actividades de atención en general y se ejecutaron 61. 230, lo que equivale al 61% de ejecución.

A continuación se observan los eventos de violencia, relacionados con salud pública que se presentaron al 2010.



Tabla 19: Eventos de interés en Salud Pública 2010

Eventos de interés en Salud Pública 2010 Violencia (Casos)	
Abandono	0
Abuso sexual	2
Negligencia	0
Violencia física	8
Violencia psicológica	0
Violencia sexual	0
Accidentes de minas antipersonas	1
Suicidios	2
Intento de suicidios	7
Lesiones por pólvora	2

Fuente: Fuente: Sistemas de Información en Salud. Estadísticas Eventos Salud Mental. Yarumal Año 2011.

9.1.2.13.3 Vacunación

Según el Anuario Estadístico de Antioquia para el año 2010, se vacunaron en el Municipio a 6.305 niñas y niños en edades desde 1 año hasta los 10 años de edad según el tipo de vacuna.

Tabla 20: Anuario Estadístico de Antioquia para el año 2010

Vacunas	Dosis	N° Población vacunada
Poliomielitis(V.O.P)	4026	807
Difteria. Tosferina y Tétano (DPT)	4057	824
Tuberculosis (B.C.G)	758	758
TRIPLE VIRAL- S.R.P	1632	804
Hepatitis B	367	822
Hemophilus Influenza TIPO B	2394	802
Rotavirus	1603	794
Fiebre amarilla	698	694
Total (Población infantil vacunada)	15535	6305

Fuente: Anuario Estadístico de Antioquia 2010



En el marco del programa de Atención Ampliado de Inmunización (PAI), en el año 2011 se aplicaron 2.317 dosis de vacunas.

9.1.2.13.4 Seguridad Alimentaria

El propósito del programa de Seguridad Alimentaria es contribuir y/o mejorar el estado nutricional de los niños, niñas, adolescentes y adultos mayores, a través del suministro de un complemento alimentario, fortaleciendo, e implementado estilos de vida saludable a través de talleres Educativos y visitas de seguimiento. La Seguridad Alimentaria y Nutricional del Municipio la integran los siguientes Programas, bajo la dirección de la Gerencia de Seguridad Alimentaria y Nutricional (MANA) y el Instituto Colombiano de Bienestar Familia ICBF y el Municipio de Yarumal.

Tabla 21: Población atendida en los programas

POBLACION ATENDIDA EN LOS PROGRAMAS			
PROGRAMA	2007	2009	2011
MANA INFANTIL	2537	3000	3048
PAE	5937	5937	6657
RPP	123	123	123
RP	175	171	171
RNA	0	125	125

Fuente: Informe de Gestión – Complementación Alimentaria año 2008-2011.

➤ **Desayunos infantiles con amor “día” mana:** Este programa es direccionado desde la gerencia de Seguridad Alimentaria y Nutricional. ” MANA”. En Convenio con el ICBF. La población que atiende el programa son 3.048 niños y niñas entre los 6 meses y 5 años, 11 meses de edad pertenecientes a los niveles 1 y 2 del Sisben. Existen 59 puntos de atención entre el área urbana y rural.

➤ **Programa alimentación al escolar “mana” - PAE:** Este programa además de ser direccionado desde la Gerencia de seguridad Alimentaria y el ICBF, es cofinanciado por la Administración Municipal, a través de ampliación de cobertura y mejoramiento de minuta con recursos destinados del SGP ley 715.



Los cupos que atiende el programa MANA son 2.793, el ICBF 3.144 y el Municipio 720. Este Programa se da en dos modalidades Desayuno y Desayuno Mejorado: los cupos para los Desayunos son 6.230 y para Desayunos Mejorados 427 cupos; el aporte nutricional cubre entre un 25 y 30% diario.

Es importante mencionar que la Escuela María Auxiliadora – San Vicente y Pedro Pablo Betancur no cuentan con infraestructura para la elaboración de alimentos.

➤ **Recuperación nutricional ambulatoria – RNA:** Este programa se da bajo las directrices del ICBF y MANA, los cuales son los encargados de la selección del operador y envío de los paquetes nutricionales al Municipio. Los cupos que atiende el programa MANA son 65 y por el ICBF 60.

Se atiende en total a 125 niños y niñas entre los 6 meses y 6 años de edad, discapacitados, población desplazada, que tengan algún grado de desnutrición y avalados por la nutricionista de la ESE Hospital San Juan de Dios del Municipio. Los niños y niñas beneficiarios solo están por un periodo de 6 meses cuando ya han recuperado su estado nutricional.

➤ **Comedor comunitario:** Este programa se desarrolla bajo los parámetros y coordinación del Municipio. Con este programa se atiende a 85 personas entre las cuales se encuentran: vendedores ambulantes, niños de SEMIYA17, discapacitados que por sus condiciones de vulnerabilidad requieren de un complemento alimentario.

➤ **Hogar infantil Comfama:** Este programa es coordinado y dirigido por Comfama y es cofinanciado por el Municipio, atiende a 280 niños y niñas entre los 2 y 5 años de edad de los niveles 1 y 2 del Sisben.

➤ **Centro de Desarrollo infantil atención temprana.** Este centro es también conocido como Hogar Agrupado y atiende a 117 niños y niñas entre los 2 y 5 años de edad de los niveles 1 y 2 del Sisben.

¹⁷(Servicio Municipal a la Infancia Yarumaleña). El Objetivo de este programa es realizar intervención profesional a niños, niñas y adolescentes de 7 a 18 años que se encuentran en situación de calle o en algún riesgo psicosocial



- **Supervivir materno infantil.** Brinda atención a 170 madres gestantes y lactantes rurales con 2 bolsas de bienestarina mensual.

- **Hogares comunitarios:** Se les realiza control y seguimiento y se cuenta con 3 asociaciones que manejan 54 hogares con 13 niñas y niños c/u para un total de 702. Estas asociaciones son: Caritas Alegres, Niños Sanos y Felices y Mis Pequeños Amiguitos.

- **Bienestarina.** Este producto es direccionado directamente desde el ICBF a través de un operador para el transporte y entrega oportuna al Municipio, este se almacena en la bodega municipal para ser distribuido a los diferentes entes donde se desarrolla los Programas nutricionales como son: ESE Hospital San Juan de Dios, Hogar Infantil Saltarines, Hogares Comunitarios de Bienestar, Centro de Desarrollo Infantil de Atención Temprana, ICBF- Hogares Sustitutos, Programa PAE, Programa DIA, Hogares Juveniles Campesinos.

Con este producto se atiende a 9.077 niños, niñas y adolescentes que son beneficiarios de los Programas nutricionales implementados por ICBF.

- **Subsidio del adulto mayor:** Tiene una cobertura de 517 adultos mayores que reciben un subsidio monetario bimensual.

- **Juan Luis Londoño De La Cuesta:** cuenta con 2 formas de beneficiar al adulto mayor; una es la R.P.P. con 123 usuarios y la otra es R.P. con 171 usuarios.

9.1.2.14 Deporte y Recreación

El deporte, la recreación y la educación física, hacen parte de esos bienes socialmente necesarios para garantizar una vida digna y por ello se reconocen como derechos sociales, en el marco de los derechos humanos; por ello son elementos fundamentales para mejorar la calidad de vida de los individuos, resulta necesario fomentar dichas prácticas, ya que aportan al Desarrollo físico y mental de las personas, al mejoramiento de su salud y al sano uso del tiempo libre.



En Yarumal el tema de deporte, recreación y educación física están bajo la dirección del Instituto del Deporte y la Recreación de Yarumal (INDERYAL), entidad que busca el fomento de la actividad física, recreativa y deportiva, creada mediante Acuerdo Municipal 009 del 24 de febrero de 1996, donde el INDERYAL se constituye como establecimiento público del orden municipal y con autonomía administrativa, con objetivos claros y el reconocimiento que la población Yarumaleña. Actualmente se busca la certificación institucional de INDERYA, por lo cual se dio inició durante el periodo 2008-2011, el proceso de implementar acciones que permitan mejorar los procesos y procedimientos para que la institución sea más eficiente en su gestión.

Así mismo, se inicio bajo las directrices de “INDEPORTES ANTIOQUIA”, la construcción del Plan Decenal Municipal 2009 - 2021, con la participación de 78 personas, provenientes de diversos sectores del municipales como entrenadores deportivos, estudiantes de educación física, educadores físicos, la empresa privada líderes comunitarios rurales, y discapacitados entre otros.

En la localidad se realizan tareas conjuntas con la Secretaria de Salud y Educación en materia de eventos deportivos institucionales, además se ha logrado vincular el sector privado para el Desarrollo de algunos Programas y Proyectos, y se ha incluido las Juntas de Acción Comunal como parte de las acciones para fortalecer el sector y se cuenta con los diferentes grupos poblacionales para la toma de decisiones.

9.1.2.14.1 Deportes.

Las disciplinas deportivas más practicadas en el Municipio son atletismo, ajedrez, natación, baloncesto, fútbol, futsala, patinaje; siendo estos los deportes que más logros han brindado en los últimos años.

Durante el periodo 2008-2011 los resultados en las diferentes disciplinas del deporte fueron:

- Títulos regionales en atletismo, ajedrez, natación, baloncesto, fútbol, futsala y patinaje en juegos escolares e intercolegiados categorías A y B.
- Títulos Departamentales en atletismo, y ajedrez en juegos escolares.
- Clasificación a juegos Nacionales en juegos escolares e intercolegiados
- Clasificación al departamental de fútbol Liga Antioqueña de Fútbol



- Título de sub campeón y tercer puesto en ciclo montañismo y ajedrez en juegos Departamentales

Durante el periodo 2008 – 2011 se realizaron múltiples eventos, pensando en crear cultura y mejorar los estilos de vida de la población, a través de Programas de actividad física, recreación, festivales deportivos, escuela deportivas, torneos deportivos y tomas masivas recreativas y de actividad física.

Los Programas que se realizaron en el área urbana son:

- **Por su salud muévase pues:** Fomenta la actividad física de la comunidad en general, con público de todas las edades, se benefician 150 personas.
- **Torneo de futbol de salón:** Este torneo está dirigido a la comunidad en general, durante el periodo 2008-2011, se enfocó hacia los grupos empresariales.
- **Torneo de menores:** Esta orientado hacia tres disciplinas baloncesto, voleibol, futbol de salón.
- **Torneo vereda futbol ocho:** Esta dirigido hacia la comunidad rural, estos se desplazan hacia el área urbana a jugar.
- **Gimnasio:** se brinda actividad física, spinning, aeróbicos e hidroaerobicos.

Toreo intermunicipal.

- **Deporte Social Comunitario:** El deporte asociado en el fomento de las diferentes disciplinas deportivas.



- **Promoción del Deporte Recreativo:** Apoyo a torneos recreativos y festivales deportivos.
- **Mínimo vital en deporte, recreación y Ed. Física:** Apoyo a los deportistas en los torneos escolares e intercolegiados.

Para el área rural se realizó el **Torneo de fútbol mayores**; dirigido a mayores en el corregimiento de Cedeño.

9.1.2.14.2 Recreación.

Con relación a este tema, se identificó en el Plan Decenal Municipal 2009 – 2021, que existe una inadecuada utilización de los parques recreativos e inadecuado mantenimiento de algunos escenarios recreativos como deportivos; además de la falta de materiales para el Desarrollo de las prácticas recreativas.

Se debe mencionar que hay escenarios deportivos que están subutilizados, en ocasiones por la dificultad en el acceso de personas en situación de discapacidad.

9.1.2.14.3 Infraestructura deportiva.

Una fortaleza y oportunidad del Municipio es que cuenta con espacios naturales para diferentes prácticas recreativas y de actividad física, las instituciones educativas poseen infraestructura deportiva y en general se dispone de escenarios adecuados para la práctica de algunas disciplinas deportivas en el Municipio. Estos son:

- Las canchas de fútbol, cancha de bicicross, placas polideportivas barriales y demás escenarios recreativos. El Parque recreativo “Rubén Piedrahita Arango”.
 - 1 Estadio.
 - 1 Coliseo.
 - 12 Placas Polideportivas.



- 4 Canchas de Fútbol.
- 3 Piscinas.
- 3 Parques Infantiles.

Durante los últimos años en el aspecto de equipamientos e infraestructura deportiva y recreativa, se ha hecho mejoramiento y construcción de escenarios deportivos y de actividad física a nivel urbano, rural y en algunas instituciones educativas, la construcción del parque recreativo municipal, la adecuación y construcción de la ludoteca con su respectiva dotación, la casa de la juventud, la casa del adulto mayor, zonas verdes y parques infantiles, las ciclo rutas y parques infantiles, la disposición de dos buses propios para la participación de los deportistas en los diferentes Programas y de los grupos culturales locales y la voluntad política para la construcción de nuevos escenarios deportivos y recreativos

9.1.2.14.4 Organizaciones Deportivas y Recreativas.

A nivel organizativo el Municipio, cuenta con clubes deportivos legalmente constituidos, estos son:

- Club de fútbol; es un torneo recreativo y de mayores, conformado por 19 equipos.
- Club Yarumalito; son escuelas de fútbol para niños y adolescente entre 8 y 17 años, conformado por 25 equipos.
- Club Cafuyal; es un torneo de adultos mayores de 40 años y hay 8 equipos de fútbol.
- Club de voleibol, Baloncesto, Tenis de campo, Fútbol de salón, ajedrez, atletismo, patinaje, tenis de mesa y un club de discapacitados; este club recibe el 100% de apoyo de Inderyal. Los demás clubes reciben apoyo de Inderyal con la premiación, uniformes y en especial en juzgamiento.



Además cuenta con la creación de la mesa municipal de educación física, los grupos de caminantes y adultos mayores, Juntas de Acción Comunal y grupos recreativos y culturales organizados.

9.1.2.15 Bienestar social

Grupos Poblacionales (Juventud, Niñez, Mujer, Adulto Mayor, Discapacitados, Desplazados, Indigencia)

9.1.2.15.1 Juventud.

Con relación al tema de la Juventud el Municipio de Yarumal, aún no cuenta con la política pública de juventud (Ley 375 de julio 4 de 1997). Pero en materia de atención a dicha ley, viene desarrollando, Programas que crean condiciones de vida digna para los jóvenes especialmente para los que viven en condiciones de extrema pobreza, además de que existe la conformación del Consejo Municipal de la juventud.

De acuerdo a la información entregada por la Secretaria de Bienestar Social, en el periodo 2008-2011, se evidenció una desarticulación de todos los procesos que se llevaban a cabo en la casa de la juventud del Municipio. Los procesos que se trabajaron eran con relación a la capacitación vocacional y orientación psicológica, de los jóvenes, la cual estaba a cargo de la “Corporación Quiero Bailar”

En Yarumal existen las siguientes expresiones organizativas de jóvenes.

- Seis (6) Clubes Juveniles del ICBF: En cuanto a la conformación, existencia y número de jóvenes que integran los clubes juveniles no hay información por parte de la Corporación Quiero Bailar.
- Organizaciones de Jóvenes: Existen organizaciones de jóvenes en el Municipio que se dedican a temas culturales con énfasis en la poesía, pero se desconoce información sobre su constitución, razón de ser y ubicación.

Se debe mencionar que durante el periodo 2008-2011, la alcaldía apoyó la Casa de la Juventud con la prestación del servicio de aseo por parte funcionarios de la misma y con el pago de los servicios públicos.



9.1.2.15.2 Niñez, Adolescencia y Juventud

En el Municipio existe el Decreto No.141 del 02 de noviembre de 2007, el cual crea el “Consejo de Política Social del Municipio de Yarumal”. Para el 2011, el COMPOS se reunió y decidió reorganizar las mesas de trabajo, con el fin de que las instituciones involucradas pertenezcan a una mesa en especial, para tener un mayor compromiso institucional; estas sub-mesas son: salud y seguridad alimentaria, infancia y adolescencia y familia y comunidad

Dentro de la mesa de infancia y adolescencia está el CETI que es el Comité para la Erradicación del Trabajo Infantil y Prevención del Juvenil, que trabaja de la mano con la comisaria de familia y el centro zonal de Bienestar Familiar la Meseta, dentro de la mesa de infancia el CETI.

Las demandas más frecuentes realizadas por la comunidad para la protección y defensa de los derechos de las niñas niños y adolescentes en la comisaria de familia para el restablecimiento de los derechos de los niños es:

1. la fijación de cuota alimentaria
2. violencia intrafamiliar (pareja)
3. Regulación de visitas, custodia y cuidado
4. Reconocimientos voluntarios, abuso sexual etc.

Tabla 22: demandas más frecuentes realizadas por la comunidad

PROCESOS	AÑO 2010	AÑO 2011
Procesos por violencia intrafamiliar	124	74
Procesos de custodia y cuidado	14	18
Procesos de regulación de visitas	7	4
Procesos de Fijación de cuota alimentaria	82	93
Reconocimiento voluntario paterno	1	1
Disolución y liquidación de la sociedad conyugal o de hecho	5	4
Accidente de tránsito con menor de edad	2	4
Actos sexual abusivo con menor de 14 años	2	2
Abuso sexual con menor de 14 años	2	8
Visitas domiciliarias para la verificación de Derechos Por parte del despacho	50	66

Fuente: Informe de gestión Secretaria General y de Gobierno. Yarumal. Año 2012



Teniendo en cuenta el informe de infancia y adolescencia correspondiente al periodo 2008-2011, se presentan los siguientes indicadores:

9.1.2.15.2.1 Indicador con relación a la Calidad de vida de las niñas, los niños, adolescentes y jóvenes:

- **Número de casos de denuncia por abuso sexual en niños, niñas y adolescente entre 0 y 17 años**

Tabla 23: Número de Casos por denuncia de abuso sexual Municipio de Yarumal AÑO 2010 – 2011

NÚMERO DE CASOS POR DENUNCIA DE ABUSO SEXUAL MUNICIPIO DE YARUMAL AÑO 2010 – 2011		
DESCRIPCION	NIÑOS 0-17 AÑOS	NIÑAS 0-17 AÑOS
Abuso sexual	0	7
Acto sexual	5	3

Fuente: Informe de infancia y adolescencia 2008-2011

En el cuadro anterior se puede evidenciar que durante el año 2010 y 2011, se presentaron 7 casos de abuso sexual a niñas en edades entre los cero meses hasta los 17 años y se reportaron 5 casos de actos sexuales abusivos contra niños y 3 casos contra niñas entre los cero y 17 años de edad.

Estos casos son atendidos por la Comisaria de Familia del Municipio, quien a su vez los remite a medicina legal para su valoración, luego se les realiza entrevista y se remiten a la fiscalía delegada para la infancia y adolescencia para su investigación, los menores a su vez son remitidos al centro zonal del ICBF para su atención psicológica y restablecimiento de derechos.

Además en el centro zonal de Bienestar Familiar según información que contiene la matriz TOTOYA¹⁸ en el ICBF en el 2010 se han recibido 10 denuncias por abuso sexual.

- **Número de valoraciones médico legales por presunto delito de maltrato infantil**

¹⁸Matriz con 124 indicadores que permiten seguir y monitorear la Política Pública de Atención Integral a la Infancia y Adolescencia del Municipio de Medellín PPIAM.



PLAN DE DESARROLLO MUNICIPAL YARUMAL 2012- 2015

“En Yarumal sí se puede con la Gente”

Para el periodo 2010-2011, las remisiones médicas legales por maltrato infantil son (5). Adicionalmente ICBF centro zonal manifiesta que ha recibido 99 denuncias por maltrato, cifra verdaderamente alarmante, que debe ser atendida con prioridad para el restablecimiento de los derechos de estos niños.

➤ **Número de adolescentes entre 14 y 17 infractores de la Ley Penal vinculados a procesos judiciales.**

El ICBF registró para el año 2010 menores vinculados a procesos judiciales en las siguientes modalidades:

Tabla 24: infracciones de la ley penal

INFRACCIONES DE LA LEY PENAL	Nº DE CASOS
Nº niños niñas y adolescentes infractores de la ley penal	50
Número de niños, niñas y adolescentes reincidentes de infracciones de la ley de responsabilidad penal	2
Nº de adolescentes vinculados al sistema penal para adolescentes con medida y/o sanción	13
Nº de adolescentes vinculados al sistema penal para adolescentes atendidos en servicios especializados del ente territorial o ICBF	6

Fuente: Informe de infancia y adolescencia 2008-2011



9.1.2.15.2.2 Indicadores con relación a la vida en familia de las niñas, los niños, adolescentes y jóvenes.

Número de niños, niñas y adolescentes entre 0 y 17 años, declaradas en situación de adoptabilidad

Con relación a este indicador encontramos que en el Municipio se han reportado casos de menores que tengan la posibilidad de que sean adoptados, como medida de restablecimiento de sus derechos.

➤ **Niños, niñas y adolescentes en situación de calle**

Según los datos de la Comisaría de Familia, no se tienen registro de menores de edad en situación de indigencia o calle; existen menores que realizan labores en la calle como trabajo informal pero que tienen su vivienda y se encuentran escolarizados, para ello, el comité para la erradicación del trabajo infantil viene trabajando en medidas para privilegiar a las familias de los niños trabajadores, en el acceso a los portafolios de servicios de las instituciones municipales, para que mejoren su situación socio-económica y así el menor no continúe con ésta actividad.

9.1.2.15.2.3 Indicadores relacionados con menores maltratado, abusado o víctima del conflicto interno generado por grupos al margen de la ley.

Dentro de este tema tenemos que para el año 2007, se atendieron 180 niños, niñas y adolescente para prevenir su vinculación a grupos armados ilegales, y para el año 2008 se atendieron 2 casos de menores desvinculados de los grupos armados. No se tiene reporte sobre menores que hayan sufrido desplazamiento.

9.1.2.15.2.4 Porcentaje de niños, niñas y adolescentes entre 0 y 17 años que son víctimas de minas antipersona y municiones sin explotar

Con relación a este indicador encontramos que se reportaron cinco (5) casos de menores víctimas de minas antipersonal.



9.1.2.15.2.5 **Número de niños, niñas y adolescentes entre 5 a 17 años que trabajan 15 o más horas en oficios del hogar.**

Se tiene reportado por parte de la inspección de trabajo que existen 42 menores ejerciendo labores de vendedores ambulante y 2 menores que están legalmente autorizados para trabajar y a los cuales se les hace seguimiento por parte de la inspección de trabajo para la garantía de sus derechos.

9.1.2.15.2.6 **Número de niños, niñas y adolescentes explotados sexualmente**

En el periodo 2010 - 2011, no se presentó en el Municipio ningún caso, en donde los menores y adolescentes fuesen explotados sexualmente por mayores de edad, el ICBF en el centro zonal reportó 10 denuncias para el año 2010 en la matriz TOTOYA.

El Municipio a través de las distintas Secretarías de despacho así como la cooperación de otras entidades públicas y privadas, ha desarrollado las siguientes actividades o Programas que han dado resultados positivos, en este caso de orden municipal que han tenido gran impacto y aceptados por la comunidad.

- **Escuelas de padres:** Conversatorios y talleres de sensibilización, pautas de crianza.
- **Toque de queda para adolescentes:** Los fines de semana se hace recorrido por los establecimientos abiertos al público con el fin de evitar que los menores estén expuestos a factores de riesgo en el Municipio, el toque de queda como medida de restablecimiento de derecho inicia desde las 10 pm hasta las 5 am, ningún menor en la calle sin compañía de sus padres.
- **Requisas en los colegios:** Constantemente se realizan requisas en las instituciones educativas con el fin de evitar el consumo y venta de sustancias psicoactivas o el porte de armas dentro de las instituciones.

9.1.2.15.3 **Mujer.**

En el Municipio está conformada la Asociación de Mujeres de Yarumal AMY, con personería jurídica, cuya razón social se centra en promover la participación de la mujer del norte de Antioquia en los Planes y Programas del estado, de las instituciones mixtas y privadas y de las organizaciones no gubernamentales.



Es una organización de carácter privado sin ánimo de lucro, compuesta por mujeres del área rural y urbana que manifiestan por escrito el deseo de participar en ésta. Dentro de sus requisitos para pertenecer a la organización se requiere ser mayor de 15 años, no tener antecedentes penales, pertenecer a una sola asociación de Mujeres y tener deseo de vivir en comunidad.

“Es importante resaltar el trabajo de la Asociación de Mujeres de Yarumal, que toca la esfera de la gestión integral a nivel subregional, cuando de manera solidaria Plantea Proyectos para la capacitación con equidad de género, tiendas comunitarias, talleres de artes y oficios, capacitación laboral, Programas cívico-políticos no partidistas que propenden por la participación de la mujer en los espacios políticos, prevención a la drogadicción, salud mental, acopio y comercialización de residuos sólidos, centro de atención familiar del Norte de Antioquia, centro de convenciones para atención de eventos, turismo social y Programas de atención materno infantil”¹⁹.

9.1.2.15.4 Adulto Mayor.

Los adultos mayores del Municipio están organizados a través del Club Huellas de Vida, dicha razón de ser se enfoca hacia el acompañamiento profesional para mejorar la calidad de vida de forma integral de los adultos mayores, el proceso está liderado por funcionarios de la alcaldía adscritos a la Secretaria de Bienestar Social; una 1 gerontóloga, un 1 trabajador social y un 1 psicólogo.

Las actividades que se desarrollan con los adultos mayores son actividades de recreación y ocio, hacen parte de este club 50 adultos mayores y actualmente no un diagnostico, ni medios de verificación de los procesos y actividades realizadas con ellos durante el periodo 2008- 2011.

Vale resaltar que algunos de los adultos mayores reciben el paquete alimentario Juan Luis Londoño Cuesta y el Subsidio Económico Prosperar, para acceder a dichos subsidio deben cumplir con los requisitos como son: la edad, la gestión en los trámites, pertenecer al Sisben 1 y 2.

Además en el Municipio funciona el Centro de Bienestar al Anciano, el cual lo integran adultos mayores de 60 años desplazados, en condiciones de indigencia y

¹⁹Plan Básico de Ordenamiento Territorial. Municipio de Yarumal. Año 2000



que no tengan familia que los cuide. Lo conforma 41 adultos. Algunos reciben subsidio económico a partir del cumplimiento de los requisitos para acceder a este. Actualmente no se cuenta con un diagnóstico que permita identificar el estado actual de dicho centro.

9.1.2.15.5 Discapacitados.

Esta población está conformada por la Asociación Deseos de Vivir, la cual se enfoca en la asistencia técnica que permita la movilidad de sus asociados en la obtención de muletas, sillas de ruedas y caminadores. Su trabajo está enfocado al reconocimiento de esta población dentro de la comunidad. Hacen parte de esta asociación 178 personas en condición de discapacidad. Lo que evidencia que son pocas las personas con movilidad reducida de bajos recursos que pueden acceder a estos beneficios, pues la población discapacitada del Municipio al año 2011 asciende a 1.077 personas como lo evidencia la siguiente tabla. Además en el Municipio las infraestructuras no están adaptadas para la accesibilidad de esta población a diferentes espacios físicos.





Tabla 25: población discapacitada del Municipio al año 2011

EDAD	0-1		2-4		5-14		15-44		45-59		60 Y MAS		TOTAL	
	M	F	M	F	M	F	M	F	M	F	M	F	M	F
ceguera total	0	0	0	0	2	1	4	7	5	3	10	13	21	24
Dificultad para bañarse, vestirse, alimentarse por si mismo	0	0	0	2	6	2	1	1	1	1	8	20	29	49
Dificultad para entender o aprender	0	0	2	2	2	1	7	6	2	1	13	16	13	10
Dificultad para moverse o caminar por si mismo	0	0	4	0	7	5	4	1	2	1	58	60	13	92
Dificultad para salir a la calle sin ayuda o compañía	0	0	0	0	3	1	2	1	8	1	32	53	64	77
Mudez	0	0	0	1	1	5	1	1	6	4	1	0	19	22
Sordera total	1	1	1	7	2	1	4	6	2	1	16	18	14	12
	5	1	4		7	6	9	0	4	4			5	6

Fuente: Sistemas de Información en Salud-SISBEN. 2011

9.1.2.15.6 Desplazamiento.

En atención a las disposiciones legales, que rigen las competencias territoriales en materia de prevención y atención al desplazamiento, el Municipio de Yarumal, en el marco del Comité Local de Atención Integral a la Población Desplazada (CLAIPD), ejerce acciones conducentes a garantizar la implementación de la política pública de prevención y atención al desplazamiento, para lo cual se involucrará en el Plan Integral Único (PIU) Municipal, acciones prioritarias y conducentes al goce efectivo de derechos.

El PIU²⁰ se constituye además, en una herramienta básica para la implementación de la política pública de atención al desplazamiento, ajustándose a las dinámicas, características, necesidades, posibilidades y prioridades específicas de la población y del territorio

²⁰Plan Integral Único para la atención a la población en situación de desplazamiento por la violencia en el Municipio de Yarumal. Año 2011



PLAN DE DESARROLLO MUNICIPAL YARUMAL 2012- 2015

“En Yarumal sí se puede con la Gente”

Según el SISBEN en el año 2011, la población en situación de desplazamiento era de 621 personas que se encuentra reportada en el SISBEN y la población desplazada sin código en el SIPOD 110 personas.

Tabla 26: población en situación de desplazamiento

GRUPO ESTANDAR	0-1		1-4		5-14		15-44		45-59		60 Y MAS	
	M	F	M	F	M	F	M	F	M	F	M	F
Grupos Atareos	10	15	32	35	96	79	92	102	39	76	17	28
Total DESPLAZADOS	621											

Fuente: Sistemas de Información en Salud-SISBEN. 2011

Es importante mencionar que el Municipio cuenta con una Asociación, denominada Asociación de Desplazados Yarumal, es una entidad sin ánimo de lucro, constituida el 10 de marzo de 2010, por personas desplazadas por la violencia; mediante convocatoria que hiciera el Movimiento de “Madres por la Vida” de la Asociación de Mujeres Cabeza de Familia del Norte de Antioquia y REDEPAZ.

9.1.2.15.7 Población Desmovilizada.

Por otro lado es necesario mencionar que según el SISBEN al año 2011, existía un gran número de personas desmovilizadas en el Municipio, como lo muestra la siguiente tabla, la cual debe tenerse en cuenta dentro de Programas de reintegración de dicha población a la sociedad como personas productivas.

Tabla 27: personas desmovilizadas en el Municipio

GRUPO ESTANDAR	0-1		1-4		5-14		15-44		45-59		60 Y MAS	
	M	F	M	F	M	F	M	F	M	F	M	F
Grupos Atareos	0	0	3	2	4	2	17	9	1	3	2	0
DESMOVLIZADOS	43											

Fuente: Sistemas de Información en Salud-SISBEN. 2011



9.1.2.15.8 Población en Condición de Indigencia.

Además tenemos que en el Municipio existen 46 personas de los cuales se destaca el género masculino que viven en condición de indigencia, es decir que carecen de vivienda adecuada y de ingresos propios, y que viven en una situación de pobreza y marginación social.

Tabla 28: Población en condición de indigencia

GRUPO ESTANDAR	0-1		1-4		5-14		15-44		45-59		60 Y MAS	
	M	F	M	F	M	F	M	F	M	F	M	F
Grupos Etarios	0	0	0	0	4	2	17	2	10	2	5	4
INDIGENTES	46											

Fuente: Sistemas de Información en Salud-SISBEN. 2011

9.1.2.16 Organización y Participación.

En el Municipio existe La Secretaría de Salud y Bienestar Social, desde la cual se brinda apoyo y fortalecimiento a las organizaciones sociales y comunitarias constituidas en el Municipio y se atienden algunos Programas para los diferentes grupos poblacionales.

Dentro de los procesos de participación ciudadana durante el periodo 2008- 2011 se inicio el proceso de Estructuración del Presupuesto Participativo, el cual es un nuevo mecanismo de participación ciudadana.

A través de la dirección de Bienestar Social, la administración municipal, adelanta Programas como:

- Acompañamiento y fortalecimiento a la Casa de la Mujer
- Red Juntos y Familias en Acción, el cual brinda un subsidio estudiantil y/o nutricional para las madres con niños y niñas nivel 1 del SISBEN.
- Atención a la población con algún tipo de discapacidad, desde el acompañamiento y fortalecimiento de la Asociación Deseos de Vivir.
- Clubes Juveniles.
- Coordinación del programa para la tercera edad, a saber, subsidio “Juan Luis Londoño de la Cuesta” y “Prosperar Hoy”.

Para la coordinación y ejecución de algunos de estos Programas y Proyectos se cuenta con el apoyo del Instituto Colombiano de Bienestar Familiar -ICBF, MANA,



grupos comunitarios organizados, el recurso humano de la secretaría y otras secretarías del Municipio.

9.1.2.16.1 Juntas de Acción Comunal

Actualmente existen en el Municipio 58 Juntas de Acción Comunal (JAC), de las cuales 15 están en proceso de recuperación de la personería jurídica, 43 están activas y 15 están inactivas. Del total de JAC que existen, 45 se encuentran localizadas en el área rural y 13 en el área urbana.

9.1.2.16.2 Asocomunal.

Esta integrado por los representantes de las 58 Juntas de Acción Comunal del nivel urbano y rural.

9.1.2.16.3 Casa de la Mujer y la Casa de la Juventud.

Actualmente no hay información que permita determinar el estado actual de dichas organizaciones.

9.1.2.16.4 Asociación de Mujeres de Yarumal “AMY”

La Asociación de Mujeres, representa un movimiento líder. Tienen su participación desde diversas áreas de carácter ocupacional en manualidades, hogar, cocina, cultura y demás, en alianza con la Casa de Mujer. Se destaca la calidad humana, la solidaridad, la unidad y el sentido de pertenencia de cada una de sus integrantes.



9.1.2.16.5 El Club Huellas de Vida- Adulto Mayor

Tiene como misión mejorar la calidad de vida de las personas adultas mayores desde un enfoque integral, a partir de una concepción dinámica, creativa, innovadora y más humana. Así trabajamos en el mejoramiento y mantenimiento de los cambios físicos, mentales sociales y espirituales de las personas en esta etapa de la vida, ofreciendo espacios tanto de finalidad terapéutica como creativa.

9.1.2.16.6 Otras Organizaciones Sociales

- Sociedad de Mejoras Públicas
- Comité Local de Emergencias
- Consejo Municipal de Desarrollo Rural,
- Consejo Municipal de Planeación Municipal
- Consejo Municipal de Usuarios de la UMATA
- Oficina de Participación Comunitaria
- Red de Prevención de violencia Entra Familiar
- Asociación de Mujeres Cabeza de Familia
- Damas Voluntarias Yaruvol
- AMUNA (Asociación de Mujeres Norte de Antioquia)
- Asociación de padres de Familia niños y jóvenes
- Asociaciones Hogares Comunitarios de Bienestar .A.H.C.B
- Corporación Amor al Niño Yarumaleño .CANY
- Comité Gerontológico Centro de Vida
- Comité Empresarial y Comercial Magdalena
- Comité de Integración y Desarrollo de la Comunidad
- Asociación de Usuarios en Salud en Yarumal .AUSY
- Corporación Pro limitados de Yarumal COPROLIMYA
- Comité Pro desplazados
- Comité Pro carretera El Cedro
- Grupo Scott 73 Yarumo
- Grupo Ecológico Siete Cueros



9.1.3 LINEA ESTRATÉGICA 3. : COMPETITIVIDAD, DESARROLLO ECONÓMICO Y PRODUCTIVIDAD

9.1.3.1 Desarrollo Económico

La región del altiplano se caracteriza por la producción de la ganadería de leche y la cría de cerdos, renglón que ha alcanzado grandes Desarrollos en Yarumal, la cual se ha concebido como centro de intermediación entre su zona circundante y Medellín; Aunque en los Municipios de la subregión predomina una relación económica y comercial directa con Medellín, se puede establecer un área de influencia en torno a Yarumal; esta área abarca los Municipios de San José, Angostura, Campamento, San Andrés, Valdivia, Briceño, Toledo e Ituango donde el eje vial de la Troncal de Occidente juega un imprescindible papel en la accesibilidad de la zona, creando fuertes vínculos, por el abastecimiento de bienes y servicios, con el centro urbano de Yarumal

La estructura económica de la subregión del Norte Antioqueño se compone básicamente por el sector agropecuario con una participación del 21.70%, seguido por la industria con el 15.09%, el comercio con el 12.76%, el minero (talco en Yarumal y asbesto en Campamento) con el 6.28% y el sector transporte con un 11.24%, sin presentarse un verdadero Desarrollo en éste.

Yarumal y Santa Rosa de Osos se clasifican como centros de relevo principal, que Corresponde al nivel más alto de la jerarquía urbana para esta subregión. Históricamente, ambos Municipios han sido importantes para el Desarrollo económico regional, y actualmente prestan bienes y servicios comerciales, político-administrativos, de educación y salud a un área que trasciende sus límites municipales.

9.1.3.1.1 Sector agropecuario.

A continuación se evidencia en la tabla 2 los tipos de pasto que se tienen en el Municipio de yaruma, dando información de los tipos de actividades que se desarrollan, donde el pasto mejorado es el de mayor área (normalmente usado en ganadería) y no hay área de sistemas silvopastoriles (sistema opcional amigable con el ambiente).



Tabla 29: Intervención de pastos en el Municipio de Yarumal

HECTAREAS EN PASTO					
Corte	Natural	Mejorado	Forrajero	Silvop.	Total pastos
20	14500	48320	---	---	62840

Fuente: Anuario Estadístico del Sector Agropecuario en el departamento de Antioquia, 2010. Gobernación de Antioquia Secretaria de Agricultura y Desarrollo Rural.

En la tabla 30, se observan los tipos de cultivos que se realizan normalmente en el Municipio, donde se evidencia que la mora es el cultivo que más predomina en la región.

Tabla 30: Consenso agrícola, evaluación agrícola cultivos permanentes x rubro 2010, Municipio de Yarumal.

AREA	Área nueva	Área Renovada	Área Crt	Área Perdida	Área Errad.	Área Pdccion	Área Total	Volumen Producido	Promedio
Cultivo	Hectáreas							Toneladas	Kg/Ha
Aguacate	50		30				80	80	
Café	40	20	35		4	244,4	339,4	339,4	1100
Mora	2			32		56,2	58,2	393,4	7000
Plátano en asocio	2					94	96	300,8	3200
Tomate de árbol	3			124	237,9	22	25	825	37500

Fuente: Anuario Estadístico del Sector Agropecuario en el departamento de Antioquia, 2010. Gobernación de Antioquia Secretaria de Agricultura y Desarrollo Rural.

9.1.3.1.2 Áreas actuales establecidas y en producción

En el marco del convenio número 2011CF1800.23 “Adecuación dotación y puesta en marcha de una Planta procesadora de frutas”

- **Mora de Castilla:** 20 hectáreas con un rendimiento de 12 toneladas / ha/ año, para un volumen de producción de 240 ton/año, 20 ton/mes, 5 ton/ semanal y 20 productores activos.
- **Tomate de Árbol:** 35 hectáreas, con un rendimiento de 35 ton/ha/año, 1225 ton/año, 102 ton/mes, 25.5ton/ semanal y 25 productores activos.
- **Aguacate:** 60 hectáreas en estado de crecimiento
- **Tomate de mesa:** 8 hectáreas/año

A una menor escala encontramos cultivos de:



- **Granadilla:** 10 hectáreas y 5 productores activos
- **Guayaba:** disperso en sistema silvopastoril
- Fresa, lulo, curubo, gulupa y maracuyá.

Es importante mencionar que en el Municipio existen dos (2) asociaciones de productores de frutas: Frutisiria, conformada por 20 productores de mora y San Esteban conformado por 25 productores de tomate de árbol, las cuales requieren de fortalecimiento en temas de asociatividad, emprendimiento, y asistencia técnica para incrementar el volumen de producción, aunque cuentan con una trayectoria en el cultivo de frutales.

9.1.3.1.3 Avance en Materia de Proyectos Productivos

Para prestar la asistencia técnica agropecuaria directa y gratuita a los pequeños productores, existe en el Municipio la Unidad Municipal de Asistencia Técnica Agropecuaria (UMATA), la cual, a través de sus técnicos, da a los pequeños productores asesoría, consultoría, capacitación y aplicación de técnicas en forma individual y colectiva, para que aumenten su productividad y de esta manera mejoren su nivel de vida.

En el periodo 2008- 2011 se trabajaron en el área agropecuaria los siguientes Proyectos y Programas, formulados y ejecutados a través de la UMATA.

- Proyecto para el Establecimiento de 50 hectáreas de Aguacate Tecnificado, Proyecto para el establecimiento de 15 hectáreas en semillero de Caña, Proyecto de Seguridad Alimentaria MANA-COREDI (escolar) 7 escuelas atendidas, Proyecto Instalación de estufas eficientes y huertos leñeros. Este proyecto fue liquidado a satisfacción con un total de 101 usuarios beneficiarios, Proyecto siembra de 5 hectáreas maíz y 2 hectáreas de frijol a través de FENALCE, realización de parcelas demostrativas-productivas, con agricultores tradicionales y semillas adaptadas e introducidas, Implementación de Beneficios húmedos y secos de café y la Implementación de 300.000 almácigos de café.
- Proyecto para la construcción de un Trapiche Comunitario en la Vereda Aguacatal, En ejecución, se comenzó la obra física.
- Proyecto de Seguridad Alimentaria FAO-MANA, esta en la cuarta etapa, equivalente a 160 huertas familiares. Cofinanciador FAO-Gerencia de Seguridad Alimentaria.



- Proyecto Construcción de la Planta de producción de panela y Derivados, esta en la etapa final para ser puesto en marcha.
- Proyecto Planta procesadora de Pulpa de frutas, se firmó el Convenio. y se encuentra en licitación.

Tabla 31: Avance en materia de Proyectos Productivos

NOMBRE DEL PROYECTO	FASE ACTUAL
Establecimiento de 50 hectáreas de Aguacate Tecnificado.	Ejecutado
Establecimiento de 15 hectáreas en semillero de Caña,	Ejecutado
Seguridad Alimentaria MANA-COREDI (escolar),	Ejecutado
Instalación de estufas eficientes y huertos leñeros.	Ejecutado
Siembra de 5 hectáreas maíz y 2 hectáreas de fríjol a través de FENALCE, realización de parcelas demostrativas-productivas, con agricultores tradicionales y semillas adaptadas e introducidas.	Ejecutado
Implementación de Beneficios húmedos y secos de café,	Ejecutado
Implementación de 300.000 almácigos de café.	Ejecutado
Proyecto para la construcción de un Trapiche Comunitario en la Vereda Aguacatal	En ejecución
Seguridad Alimentaria FAO-MANA	Cuarta etapa de ejecución
Construcción de la Planta de producción de panela y Derivados	Etapa final
Planta procesadora de Pulpa de frutas, se firmó el Convenio.	En licitación

Fuente: Informe de Gestión UMATA. Año 2008-2011

9.1.3.1.4 Emprendimiento empresarial²¹

El CRECE Subregión NORTE, Centraliza sus operaciones desde el Municipio de Yarumal, en la Ciudadela Educativa y Cultural Horizontes y a lo largo de los dos años y medio de operación. Los CRECE son un programa de la Secretaria de Productividad y Competitividad de la gobernación de Antioquia, concebidos como herramientas de Desarrollo local orientadas a la articulación e implementación de acciones en el tema de emprendimiento y empresarios, fomentando la innovación y el uso de nuevas tecnologías.; las actividades que ha realizado en el Municipio son diversas:

²¹ Informe de gestión CRECE subregión periodo 2008-2011



- **Talleres en temáticas básicas:** Planeación estratégica, contabilidad básica, contabilidad avanzada, Buenas prácticas de Manufactura, identificación de oportunidades, trabajo en equipo, mercadeo, modelo organizacional y aspectos legales, manejo de créditos, evaluación y elaboración de Proyectos, clínica de ventas, Innovación, asociatividad, Plan de negocios, curso continuo de BPM, Talleres financiero y Desarrollo de nuevos producto y taller de Invima.
- **Curso:** Buenas prácticas de Ordeño, Curso de Manipulación de Alimentos, Curso de Cisco y Capacitación en Desarrollo tecnológico y en Desarrollo de productos.
- **Eventos:** Balance de Gestión ante emprendedores y empresarios de la Región del Norte de Antioquia, Primera convocatoria de Desarrollo tecnológico con tres ganadores locales, Postulación de empresas en convocatorias regionales como el programa Creciendo de la Fundación Aurelio Llano Posada, con tres empresas ganadoras, FocusGroup en el Municipio de Yarumal con todas las instituciones aliadas, ruedas y agendas comerciales.
- **Participación en ferias:** Expo Norte 2010 y 2011, festivales de precios de Don Matías, primera feria del emprendimiento Yarumaleño, AGROEXPO 2011 y Primera feria del emprendimiento en el Municipio de Yarumal.
- **Seminarios:** Una mirada al Desarrollo Local, Innovación, Ley 1429 del 2010 y prevención de riesgos laborales y Conferencia; Estrategias de Marketing.



Tabla 32: consolidado de impacto del programa crece en Yarumal

CONSOLIDADO DE IMPACTO DEL PROGRAMA CRECE EN YARUMAL	
Iniciativas empresariales recibidas en las convocatorias	58
Iniciativas empresariales acompañadas	25
Personas sensibilizadas	3.433
Personas capacitadas en temáticas empresariales	2.256
Población impactada	5.689
Porcentaje de población impactada	13,08%

Fuente: Informe de Gestión CRECE- Subregión Norteaño 2009-2011.

Es importante señalar que de las 25 iniciativas empresariales que recibieron acompañamiento por el programa CRECE, 9 se retiraron por diversas razones, entre ellas, la no asistencia y falta de compromiso con las actividades del programa.

9.1.3.1.4.1 Unidades productivas vinculadas al programa CRECE.

Quesadillera mil delicias, Yarutex, L.A impresiones, S.I soluciones impresas, derivados lácteos la frescura, Pandequesos la terminal, Yarumotos, Accesorios con amor, Empanaditas la reina, Bloque de los llanos familias emprendedoras, Asociación de discapacitados de Yarumal - deseos de vivir, Empresa de chocolate – chocolita, Creaciones carbuncló, Postres V&P, Paintball xtrem, Mini hamburguesas y mini perros todo rico, EatEcoambiental los yarumos, Chorizos ahumados Yarumaleños, Studio d publicidad y medios, Vinos Moratto, Invernadero de tomate de aliño, Artesanías Gustavo A.A., Frutotom, Frutimax, Roldanez industria de alimentos.

9.1.3.2 EMPLEO.

Para los sectores secundarios y terciarios, las fuentes de empleo son las siguientes: Comercio, industria y servicios, Municipio de Yarumal, EE.PP. de Yarumal, Hospital Regional, Empleados Departamentales y Estatales.



En el sector secundario y terciario, Yarumal cuenta con un total de 1.200 establecimientos de comercio abiertos al público, clasificados de la siguiente forma: Explotación de minas y canteras Una (1), Industrias manufactureras (30), Construcciones y obras públicas Dos (2), Comercio, restaurantes, hoteles, transporte y comunicaciones (1.030), Establecimientos financieros Cinco (5), Servicios Comunales, sociales y personales (130).

En el Municipio están entonces establecidos a nivel industrial, Zetas de Colombia, Industrias Madereras, Tablemac (Tableros y Maderas de Caldas), los centros de acopio de Colanta y Proleche, Talcos de Yarumal, queseras, algunas microempresas y grupos cooperativos, pero en realidad estas fuentes de empleo son insuficientes para acoger la fuerza laboral existente, que además tiende a incrementarse teniendo en cuenta los flujos migratorios que se presentan hacia la cabecera Municipal debido a la escasez de fuentes de trabajo en otros Municipios y al factor de la violencia que desplaza frecuentemente mano de obra campesina hacia los cascos urbanos.

El Megaproyecto Hidroeléctrica Pescadero Ituango, también genera algunos empleos de choque, que a futuro incrementarán el índice de desempleo.

9.1.3.3 TURISMO.

Actualmente Yarumal es un Municipio de gran Desarrollo comercial. Varios atractivos tienen que ver con el más ilustre de sus hijos, Epifanio Mejía, autor del Himno Antioqueño. El turismo cultural es uno de los atractivos actuales, con lugares como el Museo Monseñor Juan N. Rudea y la Casa de la Cultura.

El turismo en el Municipio de Yarumal es un sector apenas incipiente ya que no se le ha dado la importancia que se requiere ni los recursos suficientes para impulsar su Desarrollo que permita generar beneficios a la comunidad.



9.1.4 LINEA 4. INFRAESTRUCTURA Y DESARROLLO SOSTENIBLE

MEDIO AMBIENTE, SERVICIOS PÚBLICOS DOMICILIARIOS, INFRAESTRUCTURA FÍSICA.

De esta manera, para cumplir con lo requerido por la Legislación y CORANTIOQUIA, se hacen las siguientes adiciones al diagnóstico del Plan de Desarrollo del Municipio de Yarumal:

²²El Municipio de Yarumal posee Plan de Manejo Ambiental.

9.1.4.1 Cuencas, ríos y quebradas.

El Municipio de Yarumal no cuenta con un Plan de Ordenamiento de Cuencas (POMCAS), por lo tanto el Municipio no posee una planificación de uso sostenible de las cuencas de su territorio, ni de la ejecución de programas y/o proyectos específicos a conservar, preservar, proteger o prevenir el deterioro y/o restaurar las cuencas hidrográficas.

9.1.4.2 Bosques y Reservas Naturales

El Municipio de Yarumal no posee áreas protegidas ni un Plan de Manejo de Áreas Protegidas como lo plantea CORANTIOQUIA (1), adicionalmente se presenta una tabla donde se detalla el área que posee el Municipio según sus características, como se muestra a continuación.

Tabla 33: Área de Bosques y Reservas Naturales

Zona	Área Ha
Altiplano Norte Antioqueño	30542,39
Alto Pluvial de Ventanas	12086,86
Complejo Estructural Pescadero - Ituango	2,67
Cañón de los ríos Porce y Nechí	30595,36
Piedemonte Colinado de Tarazá	38,99

²²Territorio Corantioquia; Atlas Geográfico/Martha Nidia Córdoba Quintero, Corporación Autónoma Regional del Centro de Antioquia, CORANTIOQUIA. Medellín: CORANTIOQUIA, 2011.



9.1.4.3 Altiplano Norte Antioqueño

Esta área corresponde al altiplano disecado y colindado que forma la Cordillera Central al norte del departamento de Antioquia y caracterizado por un relieve de pendientes suaves a moderadas travesado por una densa red de drenajes. En esta zona se han registrado 66 especies de flora endémicas para el departamento de Antioquia, 25 de ellas exclusivas de esta región, esta zona es susceptible a la contaminación del recurso suelo debido a la actividad agropecuaria en la zona, adicionalmente se encuentran las quebradas la Tolda y la Argentina las cuales abastecen al corregimiento Llanos del Cuivá del Municipio de Yarumal y la quebrada Chorros Blancos la cual abastece de agua al Municipio de Yarumal.
Alto pluvial de Ventanas

Localizada en el sector noroccidental de la cordillera central se caracteriza por un paisaje de cañones estructurales con pendientes muy fuertes a escarpadas que siguen el patrón de fallas geológicas regionales, coincidentes con los planos de foliación de las rocas esquistosas altamente fracturadas que afloran en la región generando un complejo geomorfológico frágil con restricciones geotécnicas evidentes que afectan la infraestructura vial regional, asentamientos urbanos y la oferta natural de suelos de ladera no aptos para la producción agropecuaria. Esta zona posee una alta precipitación, registrando la mayor pluviosidad de la jurisdicción de CORANTIOQUIA, lo cual asociado con las características geomorfológicas descritas le confiere una alta fragilidad ecológica. Se registran 55 especies únicas del departamento de Antioquia, de las cuales 25 de ellas son endémicas de este ecosistema, además presenta una cobertura de bosques de niebla, que albergan el mayor número de especies de flora endémica de la jurisdicción, esta zona esta susceptible a la erosión por la condición geológica que posee. En el Municipio no se cuenta con programa de área protegida para esta zona de gran importancia ecológica para la jurisdicción.
Complejo Estructural pescadero – Ituango.

Corresponde a los filos y vertientes de las cordilleras Central y Occidental hacia el cañón del río Cauca. Se caracteriza por un paisaje de cañones estructurales de vertientes largas con pendientes muy fuertes a escarpadas, con amenaza alta por movimiento en masa. En esta zona hay una gran expectativa por la construcción del proyecto hidroeléctrico Pescadero – Ituango, esta zona tiene susceptibilidad a la erosión por condiciones geológicas.
Cañón de los ríos Porce y Nechí.

Esta zona corresponde en su mayoría a las laderas, filos y vertientes de la Cordillera central hacia los cañones de los ríos Porce y Nechí, con paisajes



predominante de cuchillas y vertientes largas con fuertes pendientes hacia las vertientes del Porce, un paisaje con pendientes más suave en la zona de embalses de Carolina del príncipe y Guadalupe y un sistema de serranías con pendientes largas y pronunciadas hacia el valle del río Nechí. En toda la unidad predominan los rastrojos altos y bosques intervenidos intercalados con potreros y cultivos permanentes de café y caña de azúcar hacia algunos sectores. Se caracterizan por su alta diversidad floral y fauna por una alta concentración de especies endémicas, correspondiendo al hábitat de la única especie de ave endémica de la jurisdicción, el pájaro arriero lo cual hace estos ecosistemas de alta prioridad para la conservación. Esta zona es susceptible a procesos de remoción en masa y a la erosión por condiciones geológicas.

Piedemonte Colinado de Tarazá

Esta zona corresponde a las vertientes colindadas e irregulares de los piedemontes de las dos cordilleras hacia el valle del río Cauca, en gran parte de los Municipios de Tarazá y Valdivia y en menor proporción al nororiente de Ituango. Tiene un potencial medio y bajo de acuíferos y susceptibilidad a erosión por condiciones geológicas y eventos de degradación del suelo.

9.1.4.4 Agua Potable y Saneamiento Básico.

La disposición final de los residuos se hace en el relleno sanitario Los Yarumos II. Además, el Municipio posee Plan de Saneamiento y Manejo de Vertimientos (PSMV) tal como lo establece la Resolución 10182 de 2008. También se cuenta con un Plan Maestro de Acueducto y Alcantarillado.

El Municipio posee Plan de Gestión Integral de Residuos Sólidos pero el cumplimiento de lo planteado en el documento es muy débil y no está actualizado con los problemas ambientales en el tema del manejo integral de los residuos sólidos en el Municipio en la actualidad.



9.1.4.5 Programas y Proyectos:

9.1.4.5.1 Construcción del Expediente Municipal.

Como instrumento establecido en la Ley 388 de 1997 para realizar seguimiento al Plan Básico de Ordenamiento Territorial, se plantea la construcción del Expediente Municipal. El Expediente Municipal es un sistema de información para la planificación territorial, compuesto por dos elementos fundamentales: el archivo técnico e histórico, y un sistema de seguimiento y evaluación.

9.1.4.5.2 Gestión sostenible del recurso hídrico.

Como proyecto principal para la gestión sostenible del recurso hídrico, se busca la construcción de un Plan de Ordenamiento de Cuencas (POMCA) con el objetivo de asegurar la conservación de la estructura físico-biótica de la cuenca y de sus recursos. Estos POMCAS se realizarán principalmente en las fuentes hídricas que abastecen a la población de agua potable y a fuentes de interés ecológico.

9.1.4.5.3 Recuperación, protección y conservación de los bosques.

Como acción que le apunte directamente a la protección de los bosques naturales, se plantea la creación un plan de ordenamiento forestal. Para esto se hace necesaria la realización de estudios que comprenden una fase de diagnóstico físico, biótico y socioeconómico; una zonificación forestal, donde se limite las áreas forestales protectoras, protectoras-productoras y productoras; la formulación de directrices para el manejo de las áreas forestales y la propuesta de programas y proyectos; y por último la definición de mecanismos para el seguimiento y control.

Teniendo en cuenta las zonas que conforman al Municipio y sus área, las cuales fueron antes mencionadas y a los tratamientos y orientaciones dados por CORANTIOQUIA (1), se realizara el manejo de la siguiente manera:

Para el Altiplano Norte Antioqueño se enfatizara en sistemas pecuarios pero fomentando la producción sostenible; se fomentara el adecuado manejo del recurso suelo y agua, debido a que de esta zona algunas fuentes hídricas proveen al Municipio de agua potable, esto se lograra incentivando al saneamiento ambiental y el control del uso de fertilizantes, incentivar a que en los



sectoreslecheros y porcicultor se incorpore producción mas limpia y la implementación de sistemas silvopastoriles.

En la Zona del Alto pluvial de Ventanas, se buscaran herramientas y presupuesto para la protección y recuperación de ecosistemas, ya que es una zona de gran importancia para la jurisdicción por sus características ambientales y su diversidad de fauna y flora, además de su fragilidad ecológica, se evaluara cual es el área mas susceptible a cambios, alto riesgo al deterioro y posee especies endémicas y así definir las áreas protegidas en esta zona.

En la Zona del Cañón de los ríos Porce y Nechí, en esta zona se incentivara la producción sostenible pero manteniendo la protección de los recursos naturales y así la protección del complejo hidráulico, se implementaran estrategias para la conservación y manejo sostenible de los bosques, definición de áreas protegidas dando prioridad a las que posean especies endémicas, fomentación de plantaciones forestales y establecimiento de sistemas agroforestales.

9.1.4.5.4 **Plan Maestro de Acueducto y Alcantarillado.**

Tomando los lineamientos del documento CONPES 3383 del 10 de octubre del 2005 – Plan de Desarrollo del Sector de Acueducto y Alcantarillado que establecen las políticas, estrategias y metas para el desarrollo del sector de agua potable y saneamiento básico, la construcción de un Plan Maestro de Acueducto y Alcantarillado para el Municipio de Yarumal cumple con la exigencia en el marco del uso de los recursos hídricos y a su vez con la defensa y conservación de los recursos naturales en la búsqueda de lograr un ordenamiento.

9.1.4.5.5 **Gestión integral de residuos sólidos.**

Al poseer ya un Plan de Gestión Integral de Residuos Sólidos, es vital realizar una actualización con el fin de asegurar el desarrollo de sus líneas estratégicas y el cumplimiento de las normas (Decreto 838 de 2005), además de medir resultados y determinar el alcance real que ha tenido desde su implementación. También la actualización permite incluir posibles nuevos aspectos necesarios.



9.1.4.6 Medio ambiente

El área urbana de Yarumal crece rápidamente y así mismo crece la demanda sobre los recursos naturales. Debido a una explotación inadecuada y una intervención sin control, tanto para cubrir las necesidades de la población como para realizar actividades económicas, se ha generado un deterioro y fragmentación del medio ambiente.

9.1.4.6.1 Uso del suelo.

CORANTIOQUIA(1) dice que en el Municipio de Yarumal se presentan varias situaciones en cuanto al uso del suelo; la primera es que el 65% del área del Municipio presenta un sobreuso, lo cual se explica con la expansión de prácticas de ganadería extensiva; la segunda es el subuso, del 1%, indicando que actualmente no se aprovecha las aptitudes que tiene el suelo y se está perdiendo su potencial en otras actividades, en algunas zonas del Municipio; también se presenta un 1% de uso grave del suelo, generándose afectaciones graves y procesos erosivos. El 33% del uso del suelo corresponde a un uso adecuado.

9.1.4.6.2 Bosques y reservas naturales

El Municipio de Yarumal, presenta una gran variedad de zonas de vida gracias a su elevación sobre el nivel del mar y su distribución de lluvias: Bosque muy Húmedo Tropical, Bosque Pre montano y Montano Bajo, Bosque Pluvial Montano Bajo y Pre montano, y Bosque Seco Tropical.

La conformación del Reserva Natural Morro Azul y la formulación de su Plan de Manejo permiten la protección de una de las áreas naturales más importantes del Municipio, sin embargo se observan construcciones e invasiones en sus predios lo que genera conflicto con el uso del suelo y causa un deterioro de la reserva. Actualmente se lleva a cabo un aprovechamiento desmesurado de especies forestales, afectando la vegetación y la población faunística que allí habita.

En la siguiente tabla se observa las coberturas de material vegetal en el Municipio de Yarumal. Solo el 24% del área del Municipio permanece como bosque y su estado de intervención es alto, tan solo un 0,3% de vegetación está ubicado en las riberas de los ríos lo cual, mientras la ganadería está presente en el 49% del área total del Municipio. Las áreas de rastrojos representan un 21%, indicando que parte del suelo intervenido ya se encuentra en una etapa de regeneración natural.



Los cultivos representan un 5% pues la práctica agrícola llevada a cabo en Yarumal, no emplea grandes extensiones de tierra.

Tabla 34: Coberturas vegetales presentes en el Municipio de Yarumal.

Cobertura	Área (Ha)	Porcentaje
Bosques	1107,4	24
Rastrojos	955,1	20,7
Pastos	2279,4	49,4
Cultivos	230,7	5
Construcciones	23,1	0,5
Cuerpos de Agua	13,8	0,3
Minería	0	0
Suelos Erosionados	4,6	0,1

Fuente: Cartografía básica – CORANTIOQUIA

La falta de un Plan para el manejo integral de ecosistemas regionales se hace evidente, pues este ofrecería una base para la protección de los ecosistemas de una manera sostenible y que permitiría el Desarrollo económico de la región.

9.1.4.6.3 Cuencas, ríos y quebradas.

El Municipio de Yarumal hace parte de la cuenca del río Nechí, ubicada en el Norte y Nordeste del departamento de Antioquia, que tiene como desembocadura el río Cauca. Las principales cuencas del Municipio son Río Nechí, Río Espíritu Santo, Río San Julián, Quebrada Media Luna y Quebrada La Lejía.

Estos cuerpos de agua presentan contaminación por basuras, productos químicos utilizados en los cultivos y materia orgánica proveniente de casas y potreros.

9.1.4.7 Minería.

En el Municipio de Yarumal se encuentra un depósito de gran importancia, de talco. Los cuerpos individuales de talco varían unos pocos milímetros de grueso hasta lentes de 50 m de ancho y centenares de metros de longitud. Los cuerpos mayores contienen intrusiones de neis y varían considerablemente en pureza y grado.



Los estudios geológicos y las perforaciones realizadas por INGEOMINAS, indican reservas medidas de 6 millones de toneladas, hasta una profundidad de 200 m en el área estudiada y una reserva adicional de 14 millones de toneladas inferidas, en extensión de 8 Km de la faja de talco hacia la población de Cedeño. El mayor obstáculo para aumentar la producción del mineral es el contenido relativamente alto hierro que afecta el color natural y el de ignición. El hierro, está presente como películas limoníticas relleno de fracturas, en clorita y actinolita.

El talco es un mineral que se reconoce por ser blanco (dureza entre 1 y 1.5 en la escala de Mohs ya que se raya con la uña), de tacto graso y en ocasiones fibroso. Se presenta en colores verde claro y oscuro hasta blanco. Es frecuente encontrar asociado al talco, minerales del grupo de la clorita.

Debido a la distribución espacial del cuerpo geológico determinada en una banda angosta entre Yarumal y Cedeño, en dirección nordeste, ubicación de esta faja en veredas se encuentra en: Cedeño, Hormiguero, La Bramadora, Chorros Blancos, Chorros Blancos Arriba, José María Córdoba, Santa Rita, La Torre, pero la zona de explotación como tal está localizada en la vereda La Bramadora.

9.1.4.8 Servicios públicos y saneamiento básico.

A nivel urbano los sistemas son administrados por la Empresa Aguas del Norte Antioqueño S.A. E.S.P. la cual tiene a su cargo la operación y mantenimiento de los servicios públicos de acueducto, alcantarillado y el servicio de aseo. La Empresa Aguas del Norte es una empresa que cuenta con una estructura Plana, con direccionamiento estratégico definido, fue creada en el año 2008.

La empresa cuenta con la siguiente tabla de Suscriptores por servicios:



PLAN DE DESARROLLO MUNICIPAL YARUMAL 2012- 2015

“En Yarumal sí se puede con la Gente”

Tabla 35: Suscriptores por servicios públicos

USO	EST	ACUEDUCTO	ALCANTARILLADO	ASEO	SOLO ALCANTARILLADO
10-Residencial	1	1,076	786	1,214	59
10-Residencial	2	2,530	2,315	2,679	141
10-Residencial	3	3,426	3,360	3,467	31
10-Residencial	4	241	228	272	1
10-Residencial	Total	7,273	6,689	7,632	232
20-Industrial	1	1	1	1	-
20-Industrial	4	2	1	2	-
20-Industrial	Total	3	2	3	-
30-Comercial	1	624	600	661	3
30-Comercial	2	23	22	26	2
30-Comercial	4	5	5	5	-
30-Comercial	Total	652	627	692	5
40-Oficial	1	12	10	8	-
40-Oficial	2	10	8	11	1
40-Oficial	3	-	-	9	-
40-Oficial	4	28	27	28	1
40-Oficial	Total	50	45	56	2
Total		7,978	7,363	8,383	239

Fuente: Informe de gestión presentado al Concejo. Año 2012

Como se puede observar existen para acueducto 7.978 suscriptores, alcantarillado 7.363 y aseo 8.383 suscriptores en el Municipio.



9.1.4.8.1 Parque automotor de la Empresa Aguas del Norte Antioqueño:

Acontinuación se observa la dotación con que cuenta la empresa para desarrollar su función.

Tabla 36: Parque automotor de la Empresa Aguas del Norte Antioqueño

PARQUE AUTOMOTOR	CANTIDAD	ESTADO
Compactador	3	Normal para operar
Motocicletas	1	Bueno
Motocicletas	1	Fuera de servicio
Motocicletas	2	Obsoletas
Toyota 4.5 en estacas	1	Normal para operar
Toyota 4.5 cabinada	1	Normal para operar
Volqueta Dodge	1	Normal para operar
Retroexcavadora	1	Normal para operar
Compresor	1	Normal para operar

Fuente: Informe de gestión presentado al Concejo. Año 2012

9.1.4.8.2 Cobertura de servicios públicos

El Municipio cuenta con adecuada cobertura de agua potable, alcantarillado, teléfono y redes eléctricas en el casco urbano pero deficiente cobertura de agua potable, alcantarillado y teléfono por línea en el sector rural.

Tabla 37: Cobertura de servicios públicos

COBERTURA DE SERVICIOS PÚBLICOS DOMICILIARIOS SEGÚN SECTOR URBANO-RURAL		
INDICADOR	Z. URBANO	Z. RURAL
Cobertura acueducto	96.4%	22.3%
Cobertura alcantarillado	94.8%	12.0%
Cobertura energía eléctrica	98.1%	85.7%
Cobertura teléfono	77.8%	9.1%
Cobertura aseo	96.9%	16.7%



9.1.4.8.3 Acueducto

El servicio se presta con continuidad las 24 horas del día en condiciones normales de operación. La reposición de redes se realizó de acuerdo al PLAN MAESTRO DE ACUEDUCTO Y ALCANTARILLADO DEL MUNICIPIO y se lleva paralelo con la pavimentación de calles.

Se realiza la modulación del sistema de acueducto para entrar a operar la nueva estación de regulación (VRP) que surte la nueva Urbanización JOSE MARIA CORDOBA. Las válvulas reguladoras de presión (VRP) están trabajando en condiciones normales de operación luego del mantenimiento.

Los reportes de reparaciones en la red se manejan en coordinación con la oficina de Peticiones Quejas y Recursos (PQR) y con el personal asignado para ello. Las peticiones de domiciliarios nuevas se ejecutan de acuerdo a él orden cronológico y se cuenta con un plazo de 45 días hábiles.

Se llevan registro en la oficina de PQR sobre los cortes sectorizados para evaluar el índice de continuidad y se realiza programación diaria del personal asignado del área de acueducto para reportes y domiciliarles nuevas.

En el barrio Buenos Aires y el barrio San José, no se cuenta con suministro de agua potable y el barrio La inmaculada I, continúa prestando el servicio de acueducto en forma independiente.

9.1.4.8.3.1 Tarifa de acueducto

La tarifa de acueducto, no se han incrementado desde el año 2008, a continuación se observa en la tabla, la tarifa de acueducto.



Tabla 38: Tarifa de acueducto

Estrato	Cargo Fijo	Consumo Básico	Consumo Complem.	Consumo Suntuario	Subsidio (Consumo Básico)
		(0 a 20 M3)	(21 a 40 M3)	(Mayor a 40 M3)	/ Contribución
	\$	\$ /M3			(Consumo) %
Residencial Bajo-Bajo (1)	1.994,41	899,50	1.285,00	1.285,00	30,00
Residencial Bajo (2)	2.279,33	1.028,00	1.285,00	1.285,00	20,00
Residencial Medio - Bajo (3)	2.849,16	1.285,00	1.285,00	1.285,00	
Residencial Medio (4)	2.849,16	1.285,00	1.285,00	1.285,00	
Sector Comercial	4.273,74	1.927,50	1.927,50	1.927,50	50,00
Sector Industrial	3.703,91	1.670,50	1.670,50	1.670,50	30,00
Sector Oficial	2.849,16	1.285,00	1.285,00	1.285,00	
Tarifa Plena	285,00				

Fuente: Informe de gestión presentado al Concejo. Año 2012

9.1.4.8.4 Alcantarillado

El servicio de alcantarillado se presta con continuidad y la reposición de redes de alcantarillado se realiza de acuerdo al PLAN MAESTRO DE ACUEDUCTO Y ALCANTARILLADO y se lleva paralelo con la pavimentación de calles.

Los reportes de reparaciones en la red de alcantarillado se manejan en coordinación con la oficina de Peticiones Quejas y Recursos y con el personal asignado para ello. Las peticiones de domiciliarias nuevas de alcantarillado se ejecutan de acuerdo a un orden cronológico y se cuenta con un plazo de 45 días hábiles.

El Municipio actualmente no cuenta con Planta de tratamiento de agua residual.

9.1.4.8.4.1 Tarifa de alcantarillado

La tarifa de alcantarillado, no se han incrementado desde el año 2008, a continuación se observa en la tabla, la tarifa de alcantarillado.

Tabla 39: Tarifa de alcantarillado

Fuente: Informe de gestión presentado al Concejo. Año 2012



9.1.4.9 Aseo.

La capacidad de recolección de basuras es de 10 toneladas, las rutas se hacen por diferentes sectores del Municipio- martes y viernes, lunes y jueves y miércoles

Estrato	Cargo Fijo	Consumo Básico	Consumo Complem.	Consumo Suntuario	Subsidio (Consumo Básico)
		(0 a 20 M3)	(21 a 40 M3)	(Mayor a 40 M3)	/ Contribución
	\$	\$ /M3			(Consumo) %
Residencial Bajo-Bajo (1)	631.86	359.80	514.00	514.00	30.00
Residencial Bajo (2)	722.13	411.20	514.00	514.00	20.00
Residencial Medio - Bajo (3)	902.66	514.00	514.00	514.00	-
Residencial Medio (4)	902.66	514.00	514.00	514.00	-
Sector Comercial	1,353.99	771.00	771.00	771.00	50.00
Sector Industrial	1,173.46	668.20	668.20	668.20	30.00
Sector Oficial	902.66	514.00	514.00	514.00	-
Tarifa Plena	514.00				

y sábado. Esta empresa no se encarga de manejo de residuos líquidos, ni residuos especiales.

La empresa posee dos (2) carros recolectores de residuos sólidos, los cuales poseen programación preestablecida con cinco (5) rutas asignadas y dos (2) frecuencias semanales.

La empresa tiene ocho (8) rutas de barridos de vías; en la zona periférica se realiza con dos frecuencias semanales, y en el parque principal y el sector de la terminal el barrido se realiza diario. En cuanto a la limpieza de sumideros, la empresa cuenta con rutas preestablecidas para la limpieza de estos en el área urbana. Así mismo, cada semana se realiza la recolección de escombros.

La limpieza de las calle la hace a través de Escobitas, 8 señoras encargadas de esta labor dos veces a la semana; en sitios específicos como el parque y la terminal la labor se realiza diaria.



Actualmente se encuentra operando un nuevo vaso en el Relleno Sanitario, en condiciones normales, sin presentarse ningún contratiempo.

9.1.4.9.1 Tarifa de aseo

Las tarifas de aseo se calculan cada mes y varían teniendo en cuenta el número de usuarios activos de aseo y las toneladas de basura que se llevan al relleno sanitario.

Estrato	Tarifa	Subsidio -	Subsidios y	Tarifa
		Contribución	Contribuciones	a Cobrar
Residencial 1	8,248.00	-30%	-2,474	5,774
Residencial 2	8,248.00	-20%	-1,650	6,598
Residencial 3	8,248.00	0%		8,248
Residencial 4	8,463.00	0%		8,463
Comercial 1	10,778.00	50%	5,389	16,167
Comercial 2-3-4	17,552.00	50%	8,776	26,328
Pequeño Industrial	17,552.00	30%	5,266	22,818
Pequeño Oficial	17,552.00	0%		17,552

Tabla 40: Tarifa de aseo

Fuente: Informe de gestión presentado al Concejo. Año 2012

9.1.4.9.2 Subsidios y contribuciones.

Los subsidios y contribuciones se aplican teniendo en cuenta el Acuerdo 006 del 28 de febrero de 2011, dicho acuerdo aprobado por el Honorable Concejo Municipal.



9.1.4.9.3 Micro cuencas que surten acueductos al casco urbano.

Las fuentes de agua que abastecen el casco urbano del Municipio de Yarumal son las quebradas Santa Ana, Chorros Blanco y Picadores I y II, siendo Santa Ana la más importante.

- **Micro Cuenca Santa Ana:** En estemicro cuenca la actividad predominante es la ganadería extensiva, lo cual conlleva a procesos erosivos y compactación del suelo. En la parte alta de la cuenca hay presencia de bosque.
- **Micro Cuenca Chorros Blancos:** En estemicro Cuenca la cobertura vegetal es escasa y los procesos erosivos son considerables debido al pastoreo de Bovinos. Según CORANTIOQUIA(1), en sus estudios se estableció que el agua tomada de Chorros Blancos es de mala calidad pues aguas arriba de la captación se genera contaminación a causa de actividades humanas.
- **Micro Cuenca Picadores I y II:** La intervención se hace evidente en esta cuenca, sus laderas están desprotegidas y aguas arriba la presencia de cobertura vegetal es predominante pero esta intervenida.

9.1.4.9.4 Micro cuencas que surten acueductos de la zona rural

- **Corregimiento Llanos de Cuivá:** El 90% del área es empleado para ganadería. La quebrada la Argentina es la que surte este corregimiento, la calidad del agua se ve afectada por desechos de la ganadería y cultivos agrícolas.
- **Corregimiento de Ochalí:** El área de captación se encuentra protegida por vegetación natural y de rastrojo, la calidad del agua se ve amenazada por el pastoreo de bovinos.
- **Corregimiento La Loma:** Hay presencia de cobertura vegetal en la cuenca. La calidad del agua se ve afectada por actividades agropecuarias ubicadas alrededor de la bocatoma.
- **Corregimiento EL Cedro y El Pueblito:** La quebrada Santana es la fuente de agua que surte estos dos corregimientos. Aquí el uso predominante del suelo es para potreros; la presencia de vegetación es poca, solo el cauce principal presenta cobertura vegetal significativa.



- **Corregimiento Cedeño:** El área de captación presenta intervención en sus bosques y modificación en su vegetación; en la zona de la bocatoma se presentan potreros, lo cual interviene en la calidad del agua.

9.1.4.9.5 Manejo de controles de calidad

Se cuenta con nueve puntos de muestreo localizados en forma estratégica en el área urbana del Municipio para el monitoreo permanente de la calidad de agua enviada a la red.

Las muestras tomadas son enviadas a un Laboratorio externo “Acu-ambiente Ltda.” y con estos resultados se obtiene la calidad de agua enviada a la red, adicional a esto se realizan pruebas con el Servicio Seccional de Salud de Antioquia quienes son en última instancia los que califican la potabilidad y calidad del agua enviada a la red mediante el IRCA (índice de riesgo de calidad del agua), resultados que son enviados por la seccional semestralmente.

Según los resultados certificados por la Secretaria Seccional de Salud la empresa tiene un IRCA del 0,5%, lo que significa que es apta para el consumo humano, de acuerdo con las pruebas del laboratorio externo. En la Planta de tratamiento se realizan los ensayos necesarios para el tratamiento de agua cruda y así obtener su potabilización.

En la Planta de Potabilización de Agua “La Cabaña” se lleva un control constante al agua tanto natural, al agua en proceso y al agua de distribución, ya que se cuenta con un laboratorio y algunos equipos, los cuales nos permiten realizar análisis fisicoquímicos al agua.

9.1.4.9.6 Acueductos veredales y su estado actual.

Estos acueducto son manejados por las Juntas de Acción Comunal de las veredas y la Secretaria de Planeación Municipal hace el respectivo seguimiento a los mismos. A nivel rural no hay manejo de saneamiento, alcantarillado ni de servicio de aseo.



9.1.4.10 Energía eléctrica.

La prestación del servicio de energía en el Municipio es prestado por Empresas Públicas de Medellín (EPM), los usuarios suscritos por estrato socio-económico hasta el año 2011 son 11.167 más los usuarios del sector industrial (298), el comercial con (1) y en el oficial con (142) suscriptores para un total de 11.617. En la siguiente tabla se observa los usuarios por estrato.

Tabla 41: servicio de energía en el Municipio es prestado por Empresas Públicas de Medellín (EPM)

USUARIOS SUSCRITOS POR ESTRATO	
Estrato 1	1.736
Estrato 2	4.666
Estrato 3	4.513
Estrato 4	260
Estrato 6	1
Total	11.176

Fuente: Secretaria de Planeación Municipal. 2012

En cuanto al alumbrado público, se ha podido evidenciar que la cobertura es baja, tanto en la zona urbana como rural, pues hay calles sin alumbrado, y aun así se cobra la tarifa por este concepto.

9.1.4.11 Telecomunicaciones.

El servicio es prestado por la empresa de telefonía urbana EDATEL que suministra el servicio de las llamadas Departamentales, Nacionales e internacionales que realizan los habitantes del Municipio. Igualmente existe telefonía urbana por la empresa Compartel.

Además se cuentan con teléfonos públicos ubicados también en la cabecera municipal. En la zona rural se cuenta con telefonía móvil de los operadores de COMCEL, TIGO, MOVISTAR, lo que ha mejorado la comunicación en particular de este sector, sin embargo hay algunas áreas donde no se coge la señal.



9.1.4.12 Gas Natural.

Este servicio lo presta Empresas Publicas de Medellín EPM, según información de la Secretaria de Planeación Municipal, al periodo de noviembre 29 de 2011, había una extensión de la redes de la siguiente forma: clientes potenciales 7.296, kilómetros de la red proyectados inicialmente 57 y los kilómetros construidos 60. Al 23 de noviembre del 2011, 1760 familias de estratos 1 y 2 han recibido subsidios de conexión al servicio. Se han solicitado 3.861 servicios y están en proceso: 794. Estos datos permiten evidenciar que en el Municipio existen un número muy reducido de usuarios con servicio de gas natural.

9.1.4.13 Vivienda.

La vivienda como un factor de integración social y espacial esta articulada con las actuaciones en espacio público, la movilidad, el ambiente y los servicios públicos. En Yarumal la situación de las viviendas en la siguiente:

En el área urbana viven 34.452 hogares, de los cuales, 13.080 viven en arriendo, 2.344 viven en casa propia pero aún están pagando, 13.603 habitan una vivienda propia pagada y 5.425 viven bajo otro tipo de tenencia. En la zona rural viven 8.172 hogares, de estos 1.577 viven en arriendo, 264 en vivienda propia pagando, 2.959 en vivienda pagada y 3.372 en otra condición. Ahora bien en las viviendas no se presentan hacinamientos pues el 97% de estas está habitado por un hogar y solo el 2% está habitado por dos hogares.

En cuanto a las condiciones físicas de las viviendas de la zona urbana, tenemos que el material predominante de las paredes exteriores es el 44% en material de bloque, ladrillo, piedra, madera pulida y el 47% en tapia pisada o adobe. En la zona urbana el material predominante de las viviendas es el 58% en tapia pisada o adobe, el 20% en bloque, ladrillo, piedra, madera pulida y el 11% en bahareque.

El material predominante de los pisos en las viviendas de la zona urbana es el 48% de cemento o gravilla y en un 78% en la zona rural.

En el Municipio se hace necesario que se Planteen Programas de mejoramiento y de construcción de vivienda, pues vemos que el 38% de los hogares de la zona urbana viven en arriendo y que las condiciones físicas de las viviendas no son las mejores. Vale señalar que actualmente se han constituidos varias Juntas de



Viviendas con el propósito de gestionar una vivienda digna para quienes no la tienen.

9.1.4.13.1 Titulación de predios.

Según base de datos catastro municipal y departamental los predios a nivel urbano en el Municipio son 12.210 donde 1.123 no tiene escrituras, en el área rural los predios son 40.704 de los cuales 597 no tiene escritura pública.

9.1.4.13.2 Espacio público y vías.

El “Espacio público es el conjunto de inmuebles públicos y los elementos arquitectónicos y naturales de los inmuebles privados destinados por su naturaleza, por su uso o afectación, a la satisfacción de necesidades urbanas colectivas que trascienden, por lo tanto, los límites de los intereses privados de los habitantes” (Ley 9 de 1989 y Decreto 1504/98 Artículo 2).

El espacio público es aplicable a la totalidad de lugares y elementos de la ciudad, de propiedad colectiva o privada, que albergan el cotidiano transcurrir de la vida colectiva ya que enlazan y entretejen el ámbito propio de la arquitectura con su dimensión urbana, posibilitando la vida ciudadana en la medida en que son ellos los lugares de expresión y apropiación social por excelencia.

- **Espacio público.** Son bienes de uso público aquellos inmuebles como las calles, plazas, fuentes y caminos y en general todos los inmuebles públicos destinados al uso o disfrute colectivo, los cuales presentan deterioro y existe un reducido espacio público para la circulación peatonal en la cabecera Municipal.
- **Vías Públicas.** Las vías en el Municipio son en su mayoría muy pendientes, por la situación topográfica del área urbana y presentan deterioro, lo que hace que la movilidad por estas sea peligrosa tanto vehicular como peatonal. Igualmente hay sectores que no cuentan con pavimentación. El Municipio cuenta con una red vial terciaria de 322 kilómetros de carreteras que comunica a las veredas con el casco urbano. Sin embargo, en época de invierno estas vías permanecen en pésimas condiciones debido a la falta de obras de drenaje que permitan la recolección de las aguas.



9.1.4.14 Equipamiento municipal.

Los equipamientos locales o municipales son aquellos que responden a las necesidades inmediatas de la población urbana y rural de un Municipio, cuyo impacto no va más allá de los límites municipales. En cuanto a los Municipios del norte Yarumal presenta la siguiente situación:

De Acuerdo al perfil subregional norte antioqueño, en primer lugar sobresale, Yarumal con 122 equipamientos, en estos se destacan los relacionados con educación, cultura, salud, religiosos, recreación y deporte, comercio servicios públicos, telecomunicaciones y transporte publico.

9.1.4.15 Transporte y transito

La Secretaria de Transportes y Tránsito de Yarumal Antioquia cuenta con una Planta de cargos a saber: Secretario de Transporte y Tránsito, Auxiliares Administrativos (3), y Agentes de Tránsito (3).

Además se cuenta con la policía de carreteras, los cuales se encuentran radicados en las instalaciones de la oficina de la Secretaría de Tránsito haciendo controles en la vía Nacional.

En materia de accidentes se puede decir que en jurisdicción del Municipio se registraron hasta el mes de octubre de 2011, un total de 402 accidentes de tránsito, los cuales se encuentran terminados en su proceso contravencional.

Por otro lado es importante mencionar que no se realizaron señalización por falta de recursos económicos.

Según informe de la secretaria de transporte y transito al 30 de noviembre de 2011, había 6.830 Vehículos matriculados y 6.830 comparendos elaborados, realizados por Secretaria de transito (3.594) y Policía de Carretera (3.236). Lo que permite evidenciar la falta de campañas pedagógicas para los conductores.



9.1.5 LINEA ESTRATEGICA 5GESTIÓN PARA RESULTADOS (GPR), PÚBLICA EFICIENTE AL ALCANCE DE TODOS

9.1.5.1 Desarrollo institucional

Las nuevas políticas de administración pública proponen resolver integralmente una estructura administrativa que corresponda a las exigencias del mundo moderno implementando una concepción de calidad en la administración pública mediante la capacitación del recurso humano, el diseño e implementación de un sistema de información confiable y oportuno que posibilite la toma de decisiones, la definición clara de los procedimientos y funciones por dependencias y cargos, sistematizando en forma integral todos los procesos de la administración.

A partir de lo anterior es necesario implementar la Gestión para resultados del Desarrollo (GpRD), lo cual conduce a facilitar una óptima dinámica institucional con una administración transparente a partir de la evidencia de resultados.

9.1.5.1.1 Fortalecimiento Institucional.

En el Municipio a través de la gestión que realiza Control Interno se ha logrado avanzar en el propósito de cualificar a los funcionarios públicos a través de la participación en Seminarios Virtuales con el Sena y la Contraloría o con el IDEA. Además se logró la inclusión de funcionarios dentro de la Novena Promoción del Diploma MBS “Materias Básicas del Administrador” con un cupo para 30 personas de diversos sectores, con el propósito de fortalecer la calidad administrativa de los servidores públicos del Municipio.

Dentro del proceso de fortalecimiento institucional, en el Municipio se ha Implementación un Sistema Perimetral Integral de Seguridad Informática y Comunicaciones, lo cual va en correspondencia a la modernización y actualización de la plataforma tecnológica de la Administración Municipal. Además de debe mencionar que el Municipio existen diferentes mecanismos de comunicación local; radio, prensa, televisión comunitaria y la estrategia gobierno en línea, la cual recibe en promedio 259 visitas diarias.



9.1.5.1.2 Transparenciainstitucional

Según las publicaciones de la Corporación Transparencia por Colombia, quien investiga, analiza, y presenta los indicadores de transparencia municipal, departamental y nacional, el Municipio de Yarumal para los años 2008 y 2009 ha logrado salir de la franja denominada de “Alto Riesgo de Corrupción”. Esto a la visibilidad y difusión que se le ha dado a los diferentes procesos.

Rendición de Cuentas: la Oficina de Control Interno diseñó un calendario que orienta a las diferentes dependencias de la Administración Municipal de Yarumal, en cuanto a las fechas y tipo de información que debe ser rendida durante el año a los diferentes organismos de control. Esto con el fin de hacer más transparente la gestión administrativa de Yarumal, al mismo tiempo que se procura minimizar el riesgo de sanciones en este respecto.

En materia de la Planta de personal, tenemos que a diciembre de 2011 según la Secretaría de Gobierno, había 5 trabajadores oficiales convencionados y 35 empleados; así mismo se encontró que hay 100 jubilados y 82 periodos vacacionales pendientes, con una deuda por vacaciones y prima que asciende a la suma de \$117, 877,872 y el pago de liquidación de cesantías e intereses a las cesantías pendientes.

Actualmente funcionan 7 oficinas de despacho; estas son

- Secretaria General y de Gobierno.
- Secretaria de Transporte y Transito.
- Secretaria de Planeación e Infraestructura Física.
- Secretaria de Salud y Bienestar Social,
- Secretaria de Hacienda.
- Secretaria de Educación
- Director UMATA.

Dichas secretarías cuenta con Personal Auxiliar, Profesional, Técnico y Asesores de acuerdo a las necesidades de cada una.



CAPITULO II

PARTE

ESTRATEGICA

En
Y

arumal...

Sí se
Puede
con la GENTE



10. OBJETIVO PARTE ESTRATÉGICA

Trabajar para hacer de Yarumal una ciudad más humana, culta, incluyente y participativa; con amplios espacios públicos para el disfrute de los ciudadanos, más educada y educadora; con oportunidades de empleo para todos, enfocando siempre todos sus esfuerzos a mejorar la calidad de vida de todos y cada uno de nuestros ciudadanos.

10.1 VISIÓN

En el año 2030 Yarumal será el Polo de Desarrollo del departamento de Antioquia y eje central de la subregión del Norte; ciudad ordenada administrativa, espacial y territorialmente; potencia agroindustrial del departamento de Antioquia y centro de relaciones comerciales y de servicios de la subregión, en armonía con el medio ambiente y la protección de los recursos naturales, con una comunidad educada, formada, solidaria, participativa, social y políticamente culta, con sentido de pertenencia; con valores éticos, familiares, sociales, comunitarios y de género. Con desarrollo social integral con oportunidades para todos(as) y seguro; semilla para la paz, y con excelente proyección Nacional e Internacional.

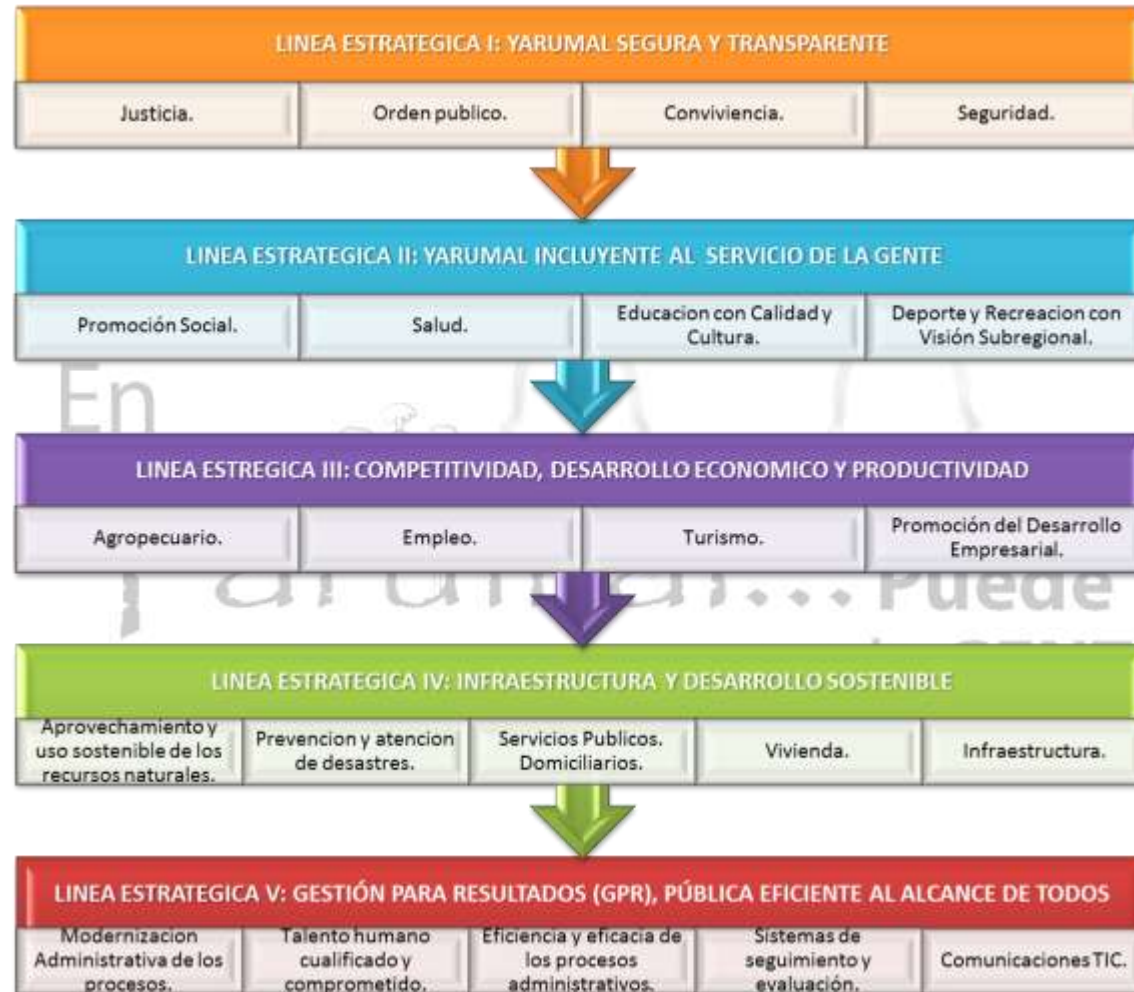
10.2 PRINCIPIOS ORIENTADORES

Deseamos construir un gobierno municipal sustentado en un proyecto Ético-Político; el cual supone rodearse de un equipo de gobierno no solo con grandes capacidades intelectuales y técnicas, sino también con gran sentido de pertenencia por Yarumal y con férreos principios morales y humanos; un gobierno donde prime la honestidad, la tolerancia, la integridad, el respeto, el sentido de justicia, el trabajo y la disciplina; un gobierno participativo y con equidad el cual supone actitudes adecuadas hacia la comunidad, pero sobre todo con grandes cimientos morales que se expresen en la solidaridad, el respeto mutuo, la reconciliación, la lealtad y la confianza .



10.3 ESTRUCTURACIÓN LINEAS ESTRATEGICAS

Grafico 8: Estructura Líneas Estratégicas





LINEA ESTRATEGICA I

En
Yarumal... Sí se puede
con la GENTE

YARUMAL SEGURA Y TRANSPARENTE





10.4 LINEA ESTRATEGICA 1: YARUMAL SEGURA Y TRANSPARENTE

10.4.1 OBJETIVO ESTRATÉGICO

Mejorar la seguridad y la convivencia ciudadana, el orden público y el acceso a la justicia del Municipio de Yarumal a través de la realización de procesos de gobernabilidad y de responsabilidad constitucional.

La seguridad ciudadana se ha convertido en uno de los temas más importantes para los ciudadanos en la medida en que es uno de los factores que más afectan su bienestar. El Municipio de Yarumal, en ejercicio de su función como gobierno local y en coordinación con el gobierno nacional y departamental, contempla acciones para garantizar a sus habitantes la seguridad, la convivencia ciudadana y la legalidad, la cual se constituye en unos de los pilares fundamentales para la fortalecer la inversión económica y social del Municipio.

Para el Municipio de Yarumal el orden público y seguridad ciudadana se establece como garantía y límite de la libertad, cuya aplicabilidad consiste en crear en los habitantes la cultura de obediencia a la norma y a la legalidad, contribuyendo al goce de los derechos humanos.

10.4.2 COMPONENTE: JUSTICIA

Se constituye en el primer análisis sistemático de los principios y procedimientos utilizados para actuar con "equidad". La aplicabilidad de normas y reglas que permiten regular las conductas entre las personas e instituciones, permite a la administración pública hacer énfasis, dentro de su accionar, en los valores de libertad, verdad, paz y democracia.

En concordancia, la justicia posibilita la creación de espacios para la toma de decisiones, de aplicabilidad de normas y principios que son considerados razonables de acuerdo a un colectivo social determinado; condiciones necesarias para que pueda desarrollarse una sociedad con condiciones de trabajo dignas y de vida decentes para toda la población.

Objetivo: Fortalecer la justicia local del Municipio de Yarumal bajo el liderazgo de los organismos competentes en materia, de manera coordinada e integral.



10.4.2.1 Programa: Mejoramiento Institucional de los Organismos de Justicia Local

Yarumal es un Municipio con registro de población desplazada y te atención a la población vulnerable, por tanto el fortalecimiento institucional es fundamental para mejorar la prestación de servicios de justicia, principalmente para dar respuestas coordinadas e integrales a víctimas de la violencia en aras que tengan un acceso pleno y una adecuada protección judicial.

El funcionamiento del sistema judicial es importante para Yarumal en la medida que permite la atención oportuna a las necesidades judiciales de sus habitantes y el ofrecimiento al acceso a la justicia como derecho fundamental, dando cumplimiento a las normas constitucionales y a políticas nacionales.

10.4.2.2 Programa: Cumplimiento Ley de Cuotas

La participación femenina en los procesos de administración pública y la incorporación de la mujer en dichos espacios, es uno de las primeras acciones del Municipio de Yarumal, en cumplimiento de los mandatos constitucionales, para fortalecer la democracia, los derechos de la mujer y la transparencia estatal.

10.4.2.3 Programa: Atención Integral a Desplazados y Víctimas del Conflicto Armado.

Para la atención integral a desplazados y víctimas del conflicto armado, Yarumal, como Municipio receptor y expulsor, encamina su accionar en la oferta institucional en procura de alternativas que permitan el rehacimiento del proyecto de vida de dicha población, la reintegración de tierras, retorno a su lugar de residencia, la estabilización progresiva de sus actividades económicas y sociales y la prevención integral del desplazamiento forzado por medio del aseguramiento de la presencia real y efectiva de las instituciones del Estado que garanticen la protección y ejercicio de los derechos de los ciudadanos en el territorio, así como el impulso de procesos de participación local.



10.4.2.4 Programa: Atención Carcelaria

El Centro Carcelario y Penitenciario del Municipio de Yarumal requiere de una atención permanente de acompañamiento a los procesos jurídicos y sociales para sus internos, cumpliendo con un buen sistema de seguridad es convenio con el INPEC y generando el fortalecimiento a la institución carcelaria con enfoque de proyección social.

10.4.3 COMPONENTE: ORDEN PÚBLICO

Estrechamente relacionado con el de Estado social de derecho. Para el Municipio de Yarumal el orden público no se trata tan solo de una manera de hacer referencia a las reglas necesarias para preservar un orden social pacífico en el que los ciudadanos puedan vivir, más allá de esto, supone también las condiciones necesarias e imprescindibles para garantizar el goce efectivo de los derechos de los Yarumaleños, en especial la garantía al derecho de los espacios públicos.

Objetivo: Garantizar el goce de los derechos a través de la existencia de condiciones propicias para la convivencia tranquila y normal de la sociedad civil del Municipio de Yarumal. Control y uso del espacio público mejorando la calidad de vida de los trabajadores de la economía informal

10.4.3.1 Programa: Control y Uso del Espacio Público

Yarumal es un Municipio que contempla acciones tendientes a la conservación y mejoramiento de la calidad de vida de la población, en este caso con especial atención a la población de trabajadores del sector de la economía informal, por tanto, el tema del espacio público es abordado como eje central dentro del proceso de orden público bajo la legitimidad de las normas tendientes a la regulación del uso de los espacios y apoyo a la economía informal local. El Municipio plantea alternativas estratégicas de dialogo permanente con los trabajadores informales, de provisión, mantenimiento y adecuación del espacio público que permita velar por su protección, integridad y destinación al uso común, favoreciendo a toda la comunidad.



10.4.4 COMPONENTE: CONVIVENCIA CIUDADANA

Una cultura ciudadana fundada en la convivencia es aquella que permite vivir pacíficamente en compañía de otros. La convivencia ciudadana es entendida como herencia social que encuentra en la ciudadanía una forma particular de expresión, considerada como aquella que surge del ejercicio de la existencia colectiva y del convivir en conjunto.

Toda comunidad requiere de disposiciones que normen su convivencia, la manera de comunicarse, relacionarse y actuar en sociedad, para el Municipio de Yarumal es importante construir convivencia ciudadana a través de la inclusión social, política y desde el horizonte de la educación.

Objetivo: Garantizar a los ciudadanos del Municipio de Yarumal el deber de convivir con los demás de manera que puedan formar y desenvolver íntegramente su personalidad, contribuyendo a la constitución del principio de solidaridad política, económica y social.

10.4.4.1 Programa: Transporte escolar Rutas Rurales

El acceso a sistemas de transporte intersectorial de la zona rural, es uno de los problemas más sentidos por los estudiantes de las diferentes Instituciones Educativas rurales, el Municipio de Yarumal le apuesta a la continuidad y fortalecimiento de las rutas rurales a través de convenio con empresas del sector transporte que allí tienen asiento.

10.4.4.2 Programa: Fortalecimiento a la agenda ciudadana del Municipio.

La Convivencia comprende la promoción del apego y adhesión de los ciudadanos a una cultura ciudadana basada en el respeto a la ley y a las normas de convivencia.

La convivencia en el Municipio de Yarumal esta enfocada en generar interacción entre individuos tanto en el ámbito privado (relaciones de familiaridad) como en el ámbito público (relaciones comunitarias, barriales, institucionales y educativas) buscando la prevalencia de los intereses colectivos para alcanzar la seguridad y tranquilidad pública. Por ello, es importante la realización de jornadas barriales y veredales de convivencia y paz por medio de la recreación y el deporte, la



creación de una cátedra de convivencia en los colegios y la creación de una subsecretaría de convivencia ciudadana que permita darle mejor atención y manejo a este tema.

10.4.5 COMPONENTE: SEGURIDAD

Para el Municipio de Yarumal la seguridad es el sentimiento de protección frente a carencias y peligros externos que afecten negativamente la calidad de vida de su población ; es así como su principal esfuerzo en este tema es la creación y fortalecimiento del conjunto de medidas y políticas públicas implementadas para guarecer a la población del sufrimiento de delitos, en especial de aquellos que pongan en riesgo la integridad física.

Objetivo:proteger universalmente a los habitantes del Municipio de Yarumal contra el delito violento y el temor a la inseguridad, garantizando su vida, integridad, libertad y patrimonio económico.

10.4.5.1 Programa: Fortalecimiento de la Seguridad como vehículo para la inversión y el desarrollo

La inseguridad del Municipio de Yarumal es entendida como todos aquellos hechos cotidianos que atentan contra la seguridad del ciudadano común, hechos que pueden ser producto tanto de la delincuencia común como de los comportamientos de algunos ciudadanos que ponen en riesgo la integridad y la vida de los demás. Para garantizar la seguridad, el Municipio encamina acciones de fortalecimiento a la Fuerza Pública y a los organismos de seguridad, tanto en infraestructura y dotación a fin de que cumplan con su función constitucional haciendo presencia en todo el Municipio.



Tabla 42: Línea Estratégica I: YARUMAL SEGURA Y TRANSPARENTE

Línea Estratégica	Componente	Programas	Proyectos	Línea Base	Meta Cuatrenio	INDICADORES	
						Indicadores de Producto	Indicadores de Resultado
YARUMAL SEGURA Y TRANSPARENTE	JUSTICIA	Mejoramiento Institucional de los Organismos de Justicia	Fortalecer la Comisaría de Familia del Municipio a través de la contratación de personal para que a través de ella se desarrolle la política pública de infancia y adolescencia, con base en la educación en valores desde la familia como núcleo esencial de la sociedad	1	2	Profesionales contratados para fortalecimiento de la Comisaría.	Procesos o casos ejecutados desde la política pública de infancia y adolescencia
			Fortalecer la Personería Municipal para que en convenio con facultades de derecho de universidades del departamento se cuente con estudiantes de práctica que ayuden a mejorar la atención a la Población Desplazada y agilicen sus trámites ante otras instancias del Estado.	0	3 Convenios	Profesionales practicantes de derecho vinculados a la Personería Municipal.	Total convenios firmados con universidades.
			Implementación del Programa Conciliadores en Equidad	1	1	Total casos reportados y conciliados	Personas beneficiadas por el Programa
		Cumplimiento ley de cuotas	Vincular a la mujer en la administración pública del Municipio de Yarumal a través de la creación de cargos públicos liderados por ellas.	17 Mujeres	30%	Mujeres vinculadas en la administración pública del Municipio de Yarumal.	Cargos públicos del Municipio liderados por Mujeres
		Atención integral a desplazados y víctimas del conflicto armado.	Implementar la Oficina de atención a las víctimas de la violencia y el conflicto armado, para que a través de ella se gestionen la reparación integral y cuente con atención y apoyo psicosocial.	1	1	Total de recursos y ayudamas humanitarias gestionadas	Familias con apoyo psicosocial a través de la oficina.



PLAN DE DESARROLLO MUNICIPAL YARUMAL 2012- 2015

“En Yarumal sí se puede con la Gente”

Línea Estratégica	Componente	Programas	Proyectos	Línea Base	Meta Cuatrenio	INDICADORES	
						Indicadores de Producto	Indicadores de Resultado
			Actualización del PIU	1	1	Programas y proyectos del PIU implementados	Población beneficiada por la implementación del PIU
			Restablecer la actividad socioeconómica de la población víctima de desplazamiento en el Municipio, mediante la implementación de proyectos productivos de generación de ingresos para sus familias.	0	80 Proyectos	Proyectos productivos implementados para la población víctimas de la violencia	Incremento de los Ingresos de la población victima de la violencia
			Conformar el comité de justicia transicional	1	1	Acto administrativo de conformación	Total Personas que conforman el Comité
			Conformar el comité municipal de atención integral a los desplazados que permita la gestionar las ayudas humanitarias de emergencia.	0	1 Comité	Comité Municipal de Atención Integral al Desplazado conformado.	Total subsidios y recursos obtenidos para ayudas humanitarias de emergencia
			Realizar Medidas de prevención y sensibilización para minas antipersonales	80%	100%	Total de Personas capacitada en medidas de prevención para minas antipersonales.	Total actividades desarrolladas como medidas de prevención.
			Formular y ejecutar el Plan Municipal de Atención y Reparación Integral a las Víctimas.	0	1 Plan	Plan Municipal de Atención y Reparación Integral a las víctimas formulado.	Total Programas y Proyectos de Atención y Reparación Integral a Víctimas.



PLAN DE DESARROLLO MUNICIPAL YARUMAL 2012- 2015

“En Yarumal sí se puede con la Gente”

Línea Estratégica	Componente	Programas	Proyectos	Línea Base	Meta Cuatrenio	INDICADORES	
						Indicadores de Producto	Indicadores de Resultado
			Acompañamiento a la Reintegración tierras a población víctima de la violencia y el conflicto, para que vuelvan a sus tierras a través de medidas de protección y le sean concedidos	0	20 Familias	Familias víctimas de la violencia con tierras reintegradas	Total de familias con la ofertas
		Atención Carcelaria	Realizar acompañamiento a la Cárcel de Yarumal a través de convenios que garanticen el apoyo sicosocial y jurídico a los internos que allí se encuentran	0	3 Convenios	Total convenios firmados	1 Proceso jurídicos llevados en los convenios. 2. Total de presos con procesos valorativo psicosocial
	ORDEN PUBLICO	Control y uso del Espacio Público	Realizar un estudios o diagnóstico de los trabajadores del sector informal de la economía que permita identificar sus necesidades y potencialidades para fortalecer dicha actividad en el Municipio	0	1 Estudio	Población de la economía informal del Municipio identificados	Total actividades a trabajar con la población de la economía informal del Municipio a partir de el diagnostico
			Capacitacitar a venteros ambulantes del Municipio de Yarumal	0	4	Venteros ambulantes del Municipio capacitados	Total de capacitaciones realizadas
			Garantizar el acopio de taxis en el parque principal y en los sitios que viene realizándose el acopio.	1	1	Acopio disponible en el Municipio	Km de espacio público por habitante



PLAN DE DESARROLLO MUNICIPAL YARUMAL 2012- 2015

“En Yarumal sí se puede con la Gente”

Línea Estratégica	Componente	Programas	Proyectos	Línea Base	Meta Cuatrenio	INDICADORES	
						Indicadores de Producto	Indicadores de Resultado
	CONVIVENCIA CIUDADANA		Crear la ventanilla única de atención a la población discapacitada para que se atiendan de manera prioritaria sus necesidades y no tengan que verse inmersos en las filas y tramitología al interior de la entidades municipales	0	1 Ventanilla	Ventanilla Única de Atención a la población Discapacitada creada	Total de población discapacitada atendida
		Rutas Escolares	Continuar y aumentar la cobertura de las rutas escolares a través de convenios con Empresas Transportadoras del Municipio	1	2 Convenios	Total convenios firmados	Estudiantes Beneficiarios del Proyecto
			Crear la cátedra municipal de convivencia en las escuelas y colegios del Municipio a fin de prevenir la delincuencia juvenil y el consumo de sustancias adictivas	0	1 Cátedra	Cátedra Municipal de convivencia formulada	Total escuelas y colegios vinculados a la Cátedra Municipal de Convivencia
		Fortalecimiento a la agenda ciudadana del Municipio	Realizar jornadas barriales y veredales de convivencia ciudadana a través de la integración del deporte, la recreación y la cultura	0	8	jornadas barriales y veredales realizadas	Total participantes a las jornadas barriales y veredales
			Implementar el Manual Municipal de Convivencia Ciudadana.	1	1	Manual de Convivencia en Funcionamiento	Personas informadas sobre la existencia del Manual de Convivencia Ciudadana



PLAN DE DESARROLLO MUNICIPAL YARUMAL 2012- 2015

“En Yarumal sí se puede con la Gente”

Línea Estratégica	Componente	Programas	Proyectos	Línea Base	Meta Cuatrenio	INDICADORES	
						Indicadores de Producto	Indicadores de Resultado
			Crear la Subsecretaría de Convivencia Ciudadana como dependencia adscrita a la Secretaría de Gobierno del Municipio para que desarrolle verdaderos procesos de convivencia en las comunidades	0	1 Secretaria	Subsecretaria de convivencia ciudadana creada	Personal vinculado a cargo de la secretaria
			Atención a la población victima de violencia intrafamiliar	74 Casos	100 % Casos atendidos	Casos atendidos por violencia intrafamiliar	Casos reportados de Violencia intrafamiliar
	SEGURIDAD	Fortalecimiento de la Seguridad como vehículo para la inversión y el desarrollo	Dotar de manera apropiada a la Fuerza Pública y organismos de Seguridad a fin de que cumplan su función constitucional	1	100% Dotadas	Fuerza Pública del Municipio dotadas	Total de entregas de dotación a la fuerza pública del Municipio
			Realizar campañas para el desestimulo al porte de armas; consumo de bebidas embriagantes y consumo de estupefacientes	0	16	Total Campañas realizadas	Personas informadas para la generación de concientización
			Instalación de Cámaras de Seguridad en la zona urbana de Yarumal, que permita la seguridad ciudadana.	0	20 cámaras	Total Barrios con cámaras de seguridad instaladas	Total camararas instaladas
			Instalación de CAI móvil en puntos estratégicos	0	2	Total de CAIS instalados	Unidades policiales funcionando de los CASI



LINEA ESTRATEGICA II

En
Yarumal...
Yarumal...
con la GENTE

YARUMAL INCLUYENTE AL SERVICIO DE LA GENTE





10.5 LINEA ESTRATÉGICA 2: YARUMAL INCLUYENTE AL SERVICIO DE LA GENTE

10.5.1 OBJETIVO ESTRATEGICO

Promover procesos de inclusión que garanticen una vida digna minimizando la inequidad social.

Desde esta línea se busca entender la inclusión social desde una óptica integral teniendo en cuenta los diferentes grupos que conforman la sociedad, garantes de unos derechos y deberes, que en la medida de su cumplimiento permite que en estos, se generen unos mínimos de bienestar que contribuyen a generación de posibilidades para la satisfacción de sus necesidades básicas insatisfechas; este logro se genera a partir de la implementación de principios como la equidad y la generación de prácticas transparentes que permitan ser justos y responsables con el manejo de los recursos que están dirigidos a los habitantes de Municipio, porque sí es posible trabajar con y para la gente.

10.5.2 COMPONENTE: SALUD

La salud es el estado de completo bienestar físico, mental y social, y no solamente la ausencia de enfermedad o dolencia, según la definición presentada por la Organización Mundial de la Salud, sino como un estado de adaptación de un individuo en el medio que vive y se desarrolla.

Para dar garantía de cumplimiento de este derecho se debe hacer referencia a la Seguridad Social como un servicio público de carácter obligatorio que se prestará bajo la dirección, coordinación y control del Estado, en sujeción a los principios de eficiencia, universalidad y solidaridad, en los términos que establezca la Ley.

OBJETIVO: Generar garantías para el acceso y debido cumplimiento de la prestación del servicio con calidad y responsabilidad social.

Se requiere de la implementación de acciones integrales que promuevan estilos de vida saludables y la accesibilidad de los habitantes del Municipio de Yarumal tanto del área rural como urbana a los servicios que presta el hospital bajo las garantías de una atención oportuna y de calidad que promuevan bienestar a los diferentes grupos poblacionales mediante la implementación de los diferentes programas para el mejoramiento de la calidad de vida y bienestar de las personas.



10.5.2.1 Programa: Cobertura Universal en Salud

Pretende garantizar el acceso de la población Yarumaleña al Sistema General de Seguridad Social en Salud, promoviendo la participación social y el ejercicio pleno de deberes y derechos de los ciudadanos en materia de seguridad social en salud, para mejorar su calidad de vida. Esta cobertura se logrará mediante la implantación de proyectos que promuevan la promoción a la afiliación, mediante la adecuación tecnológica y del recurso humana en el desarrollo de este proceso, garantizando los recursos de financiación y cofinanciación del régimen subsidiado en un proceso constante de vigilancia y control del aseguramiento.

10.5.2.2 Programa: Prestación y Desarrollo de Servicios de Salud

Este programa hace énfasis a la importancia de prestar oportunamente la atención a la población que no se encuentra cubierta con subsidios a la demanda, entendiendo la Calidad de la Atención de Salud como la provisión de servicios de salud a los usuarios individuales y colectivos de manera accesible y equitativa, a través de un nivel profesional óptimo, teniendo en cuenta el balance entre beneficios, riesgos y costos, con el propósito de lograr la adhesión y satisfacción de dichos usuarios. Para cumplir con este propósito es necesario contar con unas condiciones de capacidad tecnológica y científica que no son otra cosa que las condiciones básicas de estructura y de procesos que deben cumplir los Prestadores de Servicios de Salud por cada uno de los servicios que prestan y que se consideran suficientes y necesarias para reducir los principales riesgos que amenazan la vida o la salud de los usuarios en el marco de la prestación del servicio de salud.

10.5.2.3 Programa: Salud Pública Para Todos, Acciones de promoción de la salud y calidad de vida

La salud pública encargada de la protección de la salud a nivel poblacional, busca mejorar las condiciones de salud de las comunidades mediante la promoción de estilos de vida saludables, las campañas de concienciación, la educación y la investigación. La educación juega un papel importante en la reducción de los índices de morbilidad y mortalidad ligados al embarazo precoz, las infecciones de transmisión sexual, el aborto en condiciones inseguras, la violencia, la salud mental, la salud oral, los accidentes de tránsito, las enfermedades transmisibles y zoonosis, las enfermedades no transmisibles y las discapacidades. El desarrollo de este programa en el cuatrienio hace referencia a la Gestión para la promoción de la salud infantil, Atención Integral en Salud Sexual



y reproductiva, Gestión para el mejoramiento de la salud mental de los habitantes del Municipio de Yarumal, Mejoramiento de la situación nutricional del Municipio de Yarumal, Gestión para la prevención de las enfermedades crónicas no transmisibles y las discapacidades y la Promoción de la salud Oral en el Municipio de Yarumal desde la implementación de acciones de promoción de la salud y desde acciones que contribuyen a la prevención de los riesgos y superación de los daños en salud.

10.5.2.4 Programa: Vigilancia en la Salud y Gestión del Conocimiento

La vigilancia de la salud pública es la función esencial de la salud asociada a la responsabilidad estatal y ciudadana de protección de la salud individual y colectiva incluyéndose en la administración de los servicios los procesos y el impacto, lo que implica la necesidad de fortalecer y fomentar las capacidades y los recursos para cumplir esta función incentivando el monitoreo crítico de las causalidades determinantes del proceso salud – enfermedad en territorios y ámbitos específicos con el objeto de evidenciar inequidad en las condiciones de vida de la población y orientar posibilidades de cambio. La implementación de este programa se desarrollará a partir de la aplicación en el Mejoramiento de la calidad y la oportunidad en el servicio y el mejoramiento de la infraestructura y la dotación hospitalaria del Hospital San Juan de Dios del Yarumal, con un fortalecimiento contante del recurso humana que cuente siempre con la disponibilidad y calidad humana para atender a los habitantes del Municipio tanto del área rural como urbana.

10.5.2.5 Programa: Promoción y Prevención de los Riesgos Profesionales

La Promoción y Prevención de los riesgos profesionales, hace referencia al conjunto de medidas y normas preventivas destinada a mantener el control de factores de riesgo laborales, logrando la prevención de impactos nocivos frente a riesgos propios de actividades diarias; asegurando que el desarrollo de dichos procedimientos no atenten contra la seguridad de los trabajadores de la salud, pacientes y el medio ambiente. Los proyectos sé que desarrollarán en este sentido están orientados a la promoción de la salud y calidad de vida en ámbitos laborales y a la implementación de la vigilancia en salud de los entornos laborales, con el fin de contribuir a no poner en riesgo la seguridad e integridad del recurso humano quien es un factor determinante y de gran trascendencia para cualquier entidad que requiera de sus servicios.

10.5.2.6 Programa: Atención de Emergencias y Desastres



Este programa hace énfasis en la implementación de acciones que garanticen la oportuna atención de las emergencias y los desastres, la prevención de los mismos y la mitigación de sus consecuencias, mediante la implementación de Diagnósticos de los riesgos de emergencias y desastres a nivel municipal, Operativización del comité municipal de atención y prevención de desastres, el diseño del plan municipal de atención en emergencias y desastres y la implementación del proyecto para el fortalecimiento de la red de urgencias.

10.5.3 COMPONENTE: PROMOCIÓN SOCIAL

La promoción social se refiere al desarrollo del capital humano, lo que implica la interrelación de los individuos, grupos e instituciones con el fin de posibilitar en mejoramiento de sus condiciones, la satisfacción y expectativas en cuanto a las características propias que lo diferencian por su condición.

OBJETIVO GENERAL: Promover el mejoramiento de calidad de vida de los habitantes del Municipio mediante la dignificación y garantía de los derechos constitucionales.

10.5.3.1 Programa: Yarumal Municipio Amigo de las niñas y los niños

En el Código de la Infancia y Adolescencia, Ley 1098 de 2006, se entiende por protección integral de los niños, niñas y adolescentes el reconocimiento como sujetos de derechos, la garantía y el cumplimiento de los mismos, la prevención de su amenaza o vulneración y la seguridad de su restablecimiento inmediato en desarrollo del principio del interés superior. Las estrategias para garantizar los derechos de la niñez y la adolescencia están sustentadas en los lineamientos de la Política Pública Nacional de Infancia, Conpes 109 de diciembre 3 del 2007; el Plan Nacional de Salud Pública, Decreto 3039 del 10 de agosto de 2007 y Resolución 425 de febrero de 2008; en el Código de Infancia y Adolescencia. La materialización del reconocimiento de los derechos hacia esta población en el cuatrienio, estarán visibilizados en la implementación de estrategias como IAMI (Instituciones Amigas de la Mujer y la Infancia), Implementación de la Estrategia AIEPI (Atención Integral a las Enfermedades Prevalentes de la Infancia), en el Diseño de la política pública de atención integral a la infancia y la adolescencia, con la Articulación intersectorial para desarrollo de la estrategia de Cero a Siempre y el Desarrollo de la estrategia de APS y escuela saludable.



10.5.3.2 Programa: Atención Integral a la Juventud

Haciendo referencia a la definición de juventud que se establece en la ley 375 del 1997, donde este se define como el cuerpo social dotado de una considerable influencia en el presente y en el futuro de la sociedad, que pueden asumir responsabilidades y funciones en el progreso de la comunidad, como sujetos de derechos y deberes que conforman e integran una sociedad y son de vital importancia para el presente y futuro de cada uno de los territorios, en este programa se les reconoce la importancia de ser visibilizados en los procesos organizativos que se generan en el Municipio como promotores del desarrollo y que requieren una atención especial por su condición en el acceso y garantía de servicios y oportunidades, mediante la Fortalecimiento de las organizaciones juveniles del Municipio, la Revisión e implementación la política pública de juventud y con la Realización de convenios para rehabilitación en adiciones de los jóvenes que lo requieran.

10.5.3.3 Programa: Atención Integral al Adulto Mayor

La participación ciudadana como derecho fundamental, le brinda al ciudadano diferentes mecanismos individuales y colectivos, que le garantizan su participación en los diferentes sectores en la defensa del cumplimiento de sus derechos y sus deberes y en la obtención de una garantías que les posibilite el desarrollo de una vida digna con el goce y disfrute de la oportunidades que son generadas en diferentes espacios, es por esto que el Adulto mayor en el desarrollo de este programa es reconocido a través de la identificación de sus necesidades y expectativas como personas mayores, generándose acciones que permiten mejorar sus condiciones de vida en lo relacionado al apoyo a procesos de rehabilitación funcional por enfermedad, la conformación cabildo de adultos mayores, Montaje de clubes de la salud en el área urbana y rural articulados a los centros de vida y el diseño de la política publica de atención integral al Adulto Mayor.

10.5.3.4 Programa: Atención Integral a la Población en Situación de Discapacidad

La discapacidad considera como la ausencia debida a una deficiencia, de la capacidad de realizar una actividad en la forma o dentro del margen que se considera normal para un ser humano, es una condición donde a nivel municipal se puede identificar en número de personas con esta condición generándose la necesidad de implementar acciones que contribuyan al mejoramiento de la calidad de vida mediante la diferenciación e inclusión de estas personas en los diferentes



programas y desarrollo de políticas a nivel municipal dotándolos de las herramientas y posibilidades que les facilite la sus necesidades frente a la vida y su realización como personal como sujetos de derechos que requieren una atención especial. En este contexto se desarrollarán proyectos encaminados a la gestión de proyectos productivos, el desarrollo la estrategia RBC (para la rehabilitación, la igualdad de oportunidades, la reducción de la pobreza y la integración social de las personas con discapacidad) y la Adopción de la política pública de discapacidad e el marco del restablecimiento de sus derechos.

10.5.3.5 Programa: Atención Integral a la población Víctima de la Violencia, Desplazados, Desmovilizados, Red Unidos

El reconocimiento de población víctima de la violencia se convierte en un ejercicio que promueve garantizar la restitución de los derechos de quienes han padecido situaciones de violencia que han transformado las prácticas, las tradiciones y condiciones de quienes se han tenido que desplazar de sus lugares de origen o quienes han sido alcanzados por minas antipersona en los terrenos donde desarrollaban sus vidas, también se plantea la posibilidad de que reciban atención sicosocial quienes se han desmovilizado de los diferentes grupos al margen de la ley y han decidido tomar otras opciones de vida para desarrollarse como sujetos de derechos y de deberes y se genera la posibilidad de que estos grupos poblacionales participen como beneficiarios de programas y estrategias como la Red Unidos.

10.5.3.6 Programa: Equidad de Género

Las relaciones entre los seres humanos son complejas y las relaciones entre hombres y mujeres, en algunos aspectos se torna problemáticas, injustas y difíciles. Existe mucho malestar y sufrimiento en la convivencia cotidiana de gran parte de las parejas y de las familias, es por esto que se requiere implementar iniciativas que contribuyan al mejoramiento de estas situaciones, implementando prácticas democráticas que permitan el trato justo, igualitario, respetuoso de la vida, la integridad personal como fundamento deseable de las prácticas de los individuos para la obtención de garantías de derechos tanto en hombre como mujeres, ya que ningún ser humano merece ser maltratado; por el hecho de existir, todos y todas merecemos el respeto de nuestra dignidad y valor como personas. En este programa se desarrollarán acciones que visibilizarán y contribuirán a la implementación de la garantía de sus derechos mediante el que diseño de la política publica de equidad de género y atención integral a la mujer y el reconocimiento de la diversidad sexual con la población LGTBI del Municipio.



10.5.3.7 Programa: Desarrollo Social

El desarrollo social hace referencia a la capacidad que tiene los habitantes de un territorio para ser partícipes y dinamizadores de los procesos organizativos de sus comunidades a través del establecimiento de las diferentes organizaciones que promuevan y fomenten el desarrollo de los diferentes barrios y veredas, mediante la articulación y el trabajo mancomunado de sus líderes con la administración municipal en pro de mejoramiento y fortalecimiento de las capacidades existentes en la comunidad, por ello a través de este programa se promueve la capacitación y formación de los líderes para que oriente adecuadamente los procesos sociales desde las Juntas de Acción comunal y de las organizaciones representativas del Municipio haciendo el uso oportuno y eficiente de los mecanismos de participación como herramienta básica para el desempeño de su trabajo.

10.5.4 COMPONENTE: EDUCACIÓN CON CALIDAD Y CULTURA

Los retos de la educación, más allá de los currículos, las infraestructuras y los recursos, se centran en la manera de trascender en otras esferas que atraviesa el desarrollo del ser humano, lo que lleva a adquirir a adquirir habilidades, destrezas, conocimientos, aptitudes, actitudes en lo intelectual, lo humano, lo social y lo profesional que le permitan desempeñarse en los diferentes espacios donde se encuentre desde el desarrollo como ser integral, desde el hacer desde los aprendizajes adquiridos y desde el tener desde la posibilidad de multiplicar los conocimientos con la experiencia adquirida como ser humano.

OBJETIVO GENERAL: Promover los procesos Educativos y culturales como parte integral del desarrollo social de los habitantes del Municipio de Yarumal

10.5.4.1 Programa Fortalecimiento de la Educación

La educación se constituye en un elemento clave en los procesos de transformación y asimilación de las prácticas que demanda el contexto actual, es la clave para la transformación e integración de la sociedad, desde las responsabilidades que se asume en la familia como núcleo básico que genera las pautas en los individuos para interrelacionarse con otros, por ello este programa propende por resaltar la importancia de contar con el elementos que permitan la generación de calidad y transparencia en los procesos adelantados en este tema.



10.5.4.2 Programa Promoción de la Cultura

La Cultura es la identidad de los pueblos expresada en la diversidad de manifestaciones artísticas y el arraigo de sus gentes, se constituye en el eje integrador de las formas de relacionamiento de los individuos de una forma respetuosa valorando y respetando las diferencias que permiten el estar o no de acuerdo con los demás, ahora este concepto ha trascendido a las prácticas ciudadanas que tiene por objetivo el permitir el acceso de la sociedad al disfrute y aprovechamiento de diversas maneras de entender que ésta es una libre expresión de diferentes formas de crear y hacer arte. Desde este programa se adelantan procesos que promueven fomento al arte y la Cultura a través de sus diferentes expresiones mediante la formación y cualificación de quienes interviene en estos procesos.

10.5.5 COMPONENTE: DEPORTE Y RECREACIÓN CON VISIÓN SUBREGIONAL

El deporte debe ser reconocido como un factor de desarrollo social ya que su práctica se constituye en un instrumento para promover la inclusión social y de lucha contra la intolerancia, la discriminación de toda índole y la violencia en todas sus manifestaciones. Así mismo, se constituye en un medio de educación, debido a los procesos pedagógicos que su práctica conlleva, contribuyendo a la formación y el desarrollo de la persona. El deporte y la recreación son reconocidos como componentes que generan cohesión social, promueve la construcción de ciudadanía a través del aprendizaje y el desarrollo psicosocial de las personas, haciendo del tiempo libre una práctica constructiva de desarrollo individual y colectivo.

OBJETIVO GENERAL: Fortalecimiento de las actividades deportivas y recreativas para la promoción de la inclusión y la lucha contra la intolerancia.

10.5.5.1 Programa Formación Deportiva y Competitiva

Este programa hace referencia a un proceso formativo de calidad contando con los espacios y el personal capacitado para brindar orientaciones en desarrollo de las diferentes disciplinas deportivas convirtiéndose en un medio de educación debido a los procesos pedagógicos que su práctica conlleva contribuyendo al desarrollo humano de la persona. En este sentido se implementará la Creación del Centro de iniciación y formación deportiva, el fortalecimiento de las escuelas



deportivas y la identificación de talentos deportivos en los diferentes eventos que se desarrollen a nivel municipal, también se gestionarán incentivos para los deportistas destacados en el marco de las posibilidades de acceso a la educación superior.

10.5.5.2 Programa Estilo de Vida Saludables

Este programa hace referencia a la implementación de prácticas que contribuyen a mejorar las condiciones de salud a través de actividades físicas y recreativas como mecanismo para prevenir las enfermedades crónicas, fruto del sedentarismo, la drogadicción, las violencias y demás problemáticas relacionadas con la salud mental, también se pretende modificar hábitos como el consumo de licor y tabaco, el sedentarismo, el estrés y disminuir el riesgo de enfermedades como la hipertensión, infartos, derrame cerebral, obesidad, diabetes y depresión





“En Yarumal sí se puede con la Gente”

Tabla 43: Línea Estratégica II: YARUMAL INCLUYENTE AL SERVICIO DE LA GENTE

Línea Estratégica	Componente	Programas	Proyectos	Línea Base	Meta Cuatrenio	INDICADORES	
						De Resultados	De Productos
YARUMAL INCLUYENTE AL SERVICIO DE LA GENTE	SALUD	Cobertura Universal en Salud	Promoción de la Afiliación al SGSSS	0	1000 Personas	Nivel de conocimiento de los habitantes del Municipio en la promoción de la afiliación al SGSSS	Afiliación al SGSSS promovida en el Municipio de Yarumal
			Identificación y priorización de la población a afiliar	1	100% De las bases de datos	Población del Municipio de Yarumal identificada y afiliada	Población vinculada al sistema de salud
			Afiliación de la población al Régimen Subsidiado	35.291	Continuidad para 35.291 afiliados	Implementación de la afiliación al régimen subsidiado	Numero de habitantes afiliados al régimen subsidiado
			Adecuación tecnológica y de recurso humano para la administración de la afiliación en el Municipio	1	1 Sistemas de información	Administración de la afiliación en el Municipio funcionando con adecuación tecnológica y de recurso humano	<ul style="list-style-type: none"> • Procedimientos ágiles y de calidad desarrollados en la administración de la afiliación. • Software de la DSSA para la administración de las bases de datos de la población afiliada al Régimen subsidiado optimizado
			Celebración de los convenios de aseguramiento del régimen subsidiado	1	1 Convenio	Convenios de aseguramiento del régimen subsidiado celebrados	<ul style="list-style-type: none"> • Número de recursos incorporados al presupuesto del Municipio para la cofinanciación del



PLAN DE DESARROLLO MUNICIPAL YARUMAL 2012- 2015

“En Yarumal sí se puede con la Gente”

Línea Estratégica	Componente	Programas	Proyectos	Línea Base	Meta Cuatrenio	INDICADORES	
						De Resultados	De Productos
							régimen subsidiado
			Administración y actualización de las bases de datos de afiliados	100	100% de las bases de datos	Bases de datos de los afiliados administradas y actualizadas	<ul style="list-style-type: none"> • Informes mensuales conocimiento exacto del número de afiliados. • Listados de priorización, depuración y actualización constante de las bases de datos del régimen contributivo y subsidiado
			Garantizar los recursos de cofinanciación y financiación del Régimen Subsidiado	100	100% de los recursos garantizados	Recursos de cofinanciación y financiación del régimen subsidiado garantizados	<ul style="list-style-type: none"> • Porcentaje de recursos disponibles para la atención de la población en el régimen subsidiado. • *Reportes de verificación del adecuado flujo de los recursos entre los actores del SGSSS. • Informes de seguimiento a la cuenta maestra del Régimen registrada ante el Ministerio de la Protección social



PLAN DE DESARROLLO MUNICIPAL YARUMAL 2012- 2015

“En Yarumal sí se puede con la Gente”

Línea Estratégica	Componente	Programas	Proyectos	Línea Base	Meta Cuatrenio	INDICADORES	
						De Resultados	De Productos
			Apoyo a la gestión por medio de la interventoría del Régimen Subsidiado	100	100% de las auditorias realizadas	Gestión por medio de la interventoría del régimen subsidiado apoyada	<ul style="list-style-type: none"> Porcentaje de informes del proceso de acompañamiento de la interventoría. Numero de alianzas realizadas en la gestión del régimen subsidiado
			Vigilancia y control del Aseguramiento	100	100% de los contratos con vigilancia y control	El aseguramiento se encuentra vigilado y controlado en el Municipio de Yarumal	<ul style="list-style-type: none"> Numero de veedurías que hacen vigilancia y control al aseguramiento. Rendición de cuentas del aseguramiento. Informes que den cuenta del Estado del aseguramiento. Usuarios satisfechos por la prestación del servicio



PLAN DE DESARROLLO MUNICIPAL YARUMAL 2012- 2015

“En Yarumal sí se puede con la Gente”

Línea Estratégica	Componente	Programas	Proyectos	Línea Base	Meta Cuatrenio	INDICADORES	
						De Resultados	De Productos
		Prestación y Desarrollo de Servicios de Salud	Gestión de la prestación de servicios de salud a la población pobre no cubierta con subsidios a la demanda	1	1 Convenio interadministrativo	Implementación de la afiliación al régimen subsidiado	<ul style="list-style-type: none"> • Población pobre cubierta con subsidios a la demanda. • Población atendida en la prestación de servicios de salud • Registros de vigilancia de la adecuada implementación del decreto 4747 y la resolución 3047 en IPS y EPS
			Generación de las condiciones para mejorar la Calidad de la Atención en Salud	0	<ul style="list-style-type: none"> • 1 proyecto de mantenimiento de infraestructura de la ESE Hospital en los centros y puestos de salud. • PAMEC desarrollado en el 100% de las IPS 	Condiciones para mejorar la calidad de la atención en salud generadas	<ul style="list-style-type: none"> • Número de servicios de salud prestados con calidad. • Numero de usuarios satisfechos por la prestación del servicio. • Informes de seguimiento y control a prestadores de servicios de salud, comparando censo enviado por la DSSA y protección social de Antioquia frente al existente en el Municipio para notificar inconsistencias



PLAN DE DESARROLLO MUNICIPAL YARUMAL 2012- 2015

“En Yarumal sí se puede con la Gente”

Línea Estratégica	Componente	Programas	Proyectos	Línea Base	Meta Cuatrenio	INDICADORES		
						De Resultados	De Productos	
			Gestión de recursos para Garantizar sostenibilidad financiera y mejoramiento de la eficiencia de la prestación de servicios en las IPS Publicas	0	<ul style="list-style-type: none"> 6 Visitas a los prestadores y a responsables del pago para verificar la contratación 2 Proyectos elaborados para a asegurar nuevos recursos 	Recursos para garantizar sostenibilidad financiera y mejoramiento de la eficiencia de la prestación de servicios en las IPS Publicas gestionados	<ul style="list-style-type: none"> Número de recursos financieros gestionados Número de contratos de servicios de salud realizados. Numero de informes de los pagos de las EPS a la red hospitalaria. Número de asesorías en el tema de contratación de servicios a las juntas 	
			Salud Pública Para Todos(acciones de promoción de la salud y calidad de vida)	Gestión para la promoción de la salud infantil	6.305	8.000 Niños y Niñas atendidos	Promoción de la salud infantil gestionada en el Municipio Yarumal	Numero de niñas y niños vinculados a la campaña de promoción
			Atención Integral en Salud Sexual y reproductiva	4.000	9.000 Personas atendidas	Población atendida integralmente en salud sexual y reproductiva	<ul style="list-style-type: none"> Numero de personas con acceso a la protección de la salud sexual y reproductiva (planificación familiar, ITS, VIH, IV del embarazo). Numero de campañas de promoción de la salud sexual y reproductiva 	



PLAN DE DESARROLLO MUNICIPAL YARUMAL 2012- 2015

“En Yarumal sí se puede con la Gente”

Línea Estratégica	Componente	Programas	Proyectos	Línea Base	Meta Cuatrenio	INDICADORES	
						De Resultados	De Productos
							(planificación familiar, ITS, VIH, IV del embarazo). <ul style="list-style-type: none"> Numero de pruebas de VIH realizadas en la población. Personas capacitadas en el programa de formación para la sexualidad
			Gestión para el mejoramiento de la salud mental de los habitantes del Municipio de Yarumal	2.000	6.000 Personas atendidas	Mejoramiento en la atención de la salud mental del Municipio de Yarumal Gestionada	Numero de personas con acceso al mejoramiento de la salud mental
			Seguridad Alimentaria y Nutricional del Municipio de Yarumal	2.500	4.000 Personas Atendidas	Situación nutricional del Municipio de Yarumal mejorada.	Numero de personas con mejoramiento de la seguridad alimentaria y nutricional.
			Gestión para la prevención de las enfermedades crónicas no transmisibles y las discapacidades	5.000	8.000 Personas atendidas	Enfermedades crónicas no transmisibles y las discapacidades prevenidas.	Numero de Campañas de prevención implementadas en el manejo de enfermedades crónicas no transmisibles y las discapacidades.
			Prevención de las enfermedades transmisibles y la zoonosis	1.000	2.000 Personas atendidos	Enfermedades transmisibles y la zoonosis prevenidas	Número de pruebas de VIH realizadas en la población Yarumaleña.



PLAN DE DESARROLLO MUNICIPAL YARUMAL 2012- 2015

“En Yarumal sí se puede con la Gente”

Línea Estratégica	Componente	Programas	Proyectos	Línea Base	Meta Cuatrenio	INDICADORES	
						De Resultados	De Productos
			Promoción de la Salud Oral en el Municipio de Yarumal	1.000	2.000 Personas atendidas	Salud Oral en el Municipio de Yarumal promovida	Numero de personas con mejoramiento de la Oral
		Salud Publica Para Todos (acciones de prevención de los riesgos y superación de los daños en salud)	Gestión para la Promoción de la salud Infantil	2.000	8.000 niños y niñas atendidos	Promoción de la salud infantil gestionada en el Municipio de Yarumal	Número de niños vacunados en las jornadas
			Atención Integral en Salud Sexual y Reproductiva	4.000	9.000 Personas atendidas	Población atendida integralmente en salud sexual y reproductiva	Población atendida en tratamiento de riesgo con énfasis en planificación familiar, Infecciones de transmisión sexual y citologías cervicouterinas
			Gestión para el mejoramiento de la salud mental de los habitantes del Municipio de Yarumal	2.000	6.000 personas atendidas	Mejoramiento en la atención de la salud mental del Municipio de Yarumal Gestionada	Numero de pacientes incluidos en procesos psicoeducativos y de apoyo, garantizando el suministro oportuno de medicamentos y el control por parte del personal médico de nivel básico de atención.



PLAN DE DESARROLLO MUNICIPAL YARUMAL 2012- 2015

“En Yarumal sí se puede con la Gente”

Línea Estratégica	Componente	Programas	Proyectos	Línea Base	Meta Cuatrenio	INDICADORES	
						De Resultados	De Productos
			Seguridad Alimentaria y Nutricional del Municipio de Yarumal	2.500	1.000 personas atendidas	Situación nutricional del Municipio de Yarumal mejorada	Número de menores canalizados y con seguimiento para la recuperación nutricional
			Gestión para la prevención de las enfermedades crónicas no transmisibles	5.000	8.000 personas atendidas	Enfermedades crónicas no transmisibles prevenidas	Número de personas vinculadas a las actividades físicas desarrolladas (aeróbicos, caminatas, mantenimiento físico dirigido)
			Prevención de las enfermedades transmisibles y la zoonosis	100%	Realización del 100% de búsquedas activas , seguimiento e informes	Enfermedades transmisibles y la zoonosis prevenidas	Porcentaje de personas vinculadas
			Promoción de la salud Oral en el Municipio de Yarumal	100%	100% de las visitas epidemiológicas realizadas	Salud Oral en el Municipio de Yarumal promovida	Porcentaje de visitas de vigilancia epidemiológica para la prevención y control de la fluorosis realizadas
		Vigilancia en la Salud y Gestión del Conocimiento	Gestión para la promoción de la salud infantil	100%	100% de las búsquedas activas realizadas	Promoción de la salud infantil gestionada en el Municipio de Yarumal	Porcentaje de búsqueda activa comunitaria de casos sospechosos de sarampión/rubeola, parálisis flácida, aguda, tétanos neonatal, fiebre amarilla y sintomáticos respiratorios



PLAN DE DESARROLLO MUNICIPAL YARUMAL 2012- 2015

“En Yarumal sí se puede con la Gente”

Línea Estratégica	Componente	Programas	Proyectos	Línea Base	Meta Cuatrenio	INDICADORES	
						De Resultados	De Productos
			Atención Integral en Salud Sexual y Reproductiva	100%	100% de eventos notificados , captados y con seguimientos	Población atendida integralmente en salud sexual y reproductiva	Numero de controles de vigilancia de la calidad de la atención de los servicios de salud sexual y reproductiva
			Gestión para el mejoramiento de la salud mental de los habitantes del Municipio de Yarumal	100%	100% de eventos notificados , captados y con seguimientos	Mejoramiento en la atención de la salud mental del Municipio de Yarumal Gestionada	Porcentaje de actividades de seguimiento y vigilancia realizada en la investigación epidemiológica de los casos según protocolos establecidos para suicido, violencia intrafamiliar, sexual, abuso sexual
			Seguridad Alimentaria y Nutricional del Municipio de Yarumal	100%	100% de eventos notificados , captados y con seguimientos	Situación nutricional del Municipio de Yarumal mejorada	Porcentaje del protocolo implementados para recién nacidos con bajo peso al nacer
			Gestión para la prevención de las enfermedades crónicas	100%	100% de eventos notificados , captados y con seguimientos	Enfermedades crónicas transmisibles no prevenidas	Porcentaje del análisis en el COVE municipal de las Enfermedades Crónicas no transmisibles
			Prevención de las enfermedades transmisibles y la zoonosis	100%	100% de eventos notificados , captados y con seguimientos	Enfermedades transmisibles y la zoonosis prevenidas	<ul style="list-style-type: none"> • Porcentaje del cumplimiento y desarrollo de los protocolos de vigilancia epidemiológica. • Control del



PLAN DE DESARROLLO MUNICIPAL YARUMAL 2012- 2015

“En Yarumal sí se puede con la Gente”

Línea Estratégica	Componente	Programas	Proyectos	Línea Base	Meta Cuatrenio	INDICADORES	
						De Resultados	De Productos
							reporte de las UPGD de las enfermedades transmisibles y su correcta vigilancia
			Promoción de la salud Oral en el Municipio de Yarumal	0	3 campañas realizadas	Salud Oral en el Municipio de Yarumal promovida	Numero de campañas de vigilancia de la fluorosis dental coordinadas con todos los actores y sectores la comunidad
			Gestión para la seguridad en el trabajo y las enfermedades de origen laboral	100%	100% de los sistemas de vigilancia reporte y control de la seguridad en el trabajo funcionando	Plan de Gestión para la seguridad en el trabajo y las enfermedades de origen laboral promovido	Porcentaje de Monitoreo del Sistema de vigilancia de los riesgos laborales, accidentes de trabajo y enfermedades de origen laboral
			Fortalecimiento del talento humano, equipamientos físicos y tecnológicos del Hospital, para la prestación de servicios	0	3 Capacitaciones	Talento humano capacitado para la prestación de servicios de salud	<ul style="list-style-type: none"> - Número de capacitaciones realizadas. - Número de equipamientos físicos y tecnológicos al servicio del hospital
		Promoción y prevención de los Riesgos profesionales	Promoción de la salud y calidad de vida en ámbitos laborales	0	1 Estudio	Estudios de caracterización de las condiciones de salud y trabajo de estas poblaciones diseñado	Total de Población capacitada sobre riesgos ocupacionales por actividad económica u oficio



“En Yarumal sí se puede con la Gente”

Línea Estratégica	Componente	Programas	Proyectos	Línea Base	Meta Cuatrenio	INDICADORES	
						De Resultados	De Productos
			Implementación de la vigilancia en salud de los entornos laborales	50%	100% de la vigilancia realizada	Sistema de vigilancia en salud en los entornos laborales implementados	Porcentaje de Reportes de grupos poblacionales vulnerables vigilados epidemiológicamente
		Programa de Atención de Emergencias y Desastres	Diagnostico de los riesgos de emergencias y desastres a nivel municipal creado	0	1 Diagnostico realizado	Diagnostico de los riesgos de emergencias y desastres a nivel municipal formulado	Número de Campañas de socialización de riesgos a nivel municipal
			Operativización del comité Municipal de Atención y prevención de desastres	1	1 Comité operativo	Comité Municipal de Atención y Prevención de Desastres implementado	Número de reuniones y asesorías de acompañamiento
			Diseño del Plan Municipal de atención de emergencias y desastres	0	1 Plan Municipal Formulado	Plan Municipal de atención de emergencias y desastres formulado	<ul style="list-style-type: none"> • Número de Campañas de socialización del Plan Municipal de atención de emergencias y desastres. • Número de habitantes con conocimiento del Plan Municipal de atención de emergencias y desastres.



PLAN DE DESARROLLO MUNICIPAL YARUMAL 2012- 2015

“En Yarumal sí se puede con la Gente”

Línea Estratégica	Componente	Programas	Proyectos	Línea Base	Meta Cuatrenio	INDICADORES		
						De Resultados	De Productos	
							Número de acciones de prevención del Plan Municipal de atención de emergencias y desastres implementadas	
			Diseño del proyecto para el fortalecimiento de la red de urgencias	0	1 Proyecto	Proyecto para el fortalecimiento de la red de urgencias formulado	Numero de reuniones de socialización del proyecto	
	PROMOCIÓN SOCIAL	Yarumal Municipio Amigo de los niñas y los niños	Complementación alimentaria MANA Escolar y MANA infantil	3.048	4.000 niños y niñas atendidas	Población identificada para la entrega de paquetes alimentarios	Número de niños y niñas matriculados en establecimientos oficiales que consumen diariamente durante el calendario escolar raciones alimentarias. (MANA Escolar) y el (MANA Infantil).	
			Recuperación nutricional de la primera infancia y atención integral a sus familias	125	500 niños y niñas	Recuperación nutricional ambulatoria en el Municipio de Yarumal implementada	Numero de niños vinculados a la recuperación nutricional	
			Implementación de la Estrategia IAMI (Instituciones Amigas de la Mujer y la Infancia)	1 Estrategia	1 Estrategia	Estrategia IAMI (Instituciones Amigas de la Mujer y la Infancia) implementada municipalmente	Recurso humano cualificado para desarrollar la estrategia *Porcentaje de articulación institucional	



PLAN DE DESARROLLO MUNICIPAL YARUMAL 2012- 2015

“En Yarumal sí se puede con la Gente”

Línea Estratégica	Componente	Programas	Proyectos	Línea Base	Meta Cuatrenio	INDICADORES	
						De Resultados	De Productos
			Implementación de la Estrategia AIEPI(Atención Integral a las Enfermedades Prevalentes de la Infancia)	1 Estrategia	1 Estrategia	Estrategia AIEPI(Atención Integral a las Enfermedades Prevalentes de la Infancia) implementada	<ul style="list-style-type: none"> Número de niños atendidos con la estrategia. Porcentaje de mejoramiento de la salud de la niñez a nivel Municipal.
			Implementación de la política pública de atención integral a la infancia y la adolescencia	0	4 Campañas	Política pública de atención integral a la infancia y la adolescencia implementada	<ul style="list-style-type: none"> Numero de campañas de socialización y divulgación de la política pública. Talleres realizados en instituciones educativas
			Articulación intersectorial para desarrollo de la estrategia de cero a siempre	0	1 Alianza	Número de alianzas para la articulación intersectorial de la estrategia de cero a siempre	<ul style="list-style-type: none"> Número de instituciones vinculadas a la implementación de la estrategia Número de servicios brindados a los beneficiarios de la estrategia
			Desarrollo de la estrategia de APS y escuela saludable	0	1 Estrategia	Estrategia de APS y escuela saludable implementada	<ul style="list-style-type: none"> *Numero de servicios suministrados. *Nivel de satisfacción de los servicios prestados. Población vinculada a la estrategia



PLAN DE DESARROLLO MUNICIPAL YARUMAL 2012- 2015

“En Yarumal sí se puede con la Gente”

Línea Estratégica	Componente	Programas	Proyectos	Línea Base	Meta Cuatrenio	INDICADORES	
						De Resultados	De Productos
			Atención integral al grupo SEMIYAS	1	1 Proceso	Acompañamiento sicosocial a grupo semillas realizado	<ul style="list-style-type: none"> • Número de niños vinculados al proceso. • Informes de seguimiento del mejoramiento de la calidad de vida de los niños y niñas atendidos mejorados. • Nivel de superación de dificultades de los niños y niñas atendidos • Numero total de Recurso humano cualificados para desarrollar sus funciones
			Creación del hogar de paso en el Municipio de Yarumal	0	1 Hogar	Hogar de paso creado en el Municipio de Yarumal	Numero de menores atendidos
			Realización de diagnóstico para la erradicación de las formas de trabajo infantil	0	1 Diagnostico	Diagnóstico para la erradicación de las formas de trabajo infantil formulado	<ul style="list-style-type: none"> • Resultados obtenidos socializados. • Campañas de sensibilización de erradicación de las formas de trabajo infantil implementadas



PLAN DE DESARROLLO MUNICIPAL YARUMAL 2012- 2015

“En Yarumal sí se puede con la Gente”

Línea Estratégica	Componente	Programas	Proyectos	Línea Base	Meta Cuatrenio	INDICADORES	
						De Resultados	De Productos
			Atención oportuna a los menores que tienen problemas de consumo de sustancias alcohólicas y psicoactivas	50	200 Atenciones	Menores que tienen problemas de consumo de sustancias alcohólicas y psicoactivas atendidos oportunamente	Número de atenciones implementadas
		Atención integral a la juventud	Fortalecimiento de las organizaciones juveniles del Municipio	4	12 Organizaciones	Organizaciones juveniles del Municipio fortalecidas	Número de organizaciones fortalecidas a nivel municipal
			Revisión e implementación de la política pública de juventud	0	1 Política pública	Política pública de juventud Implementada	Número de jóvenes con conocimiento y participación en la política pública
			Revisión del Plan Municipal de Juventud	0	1 Plan	Plan Municipal de Juventud revisado y ajustado	Número de programas y proyectos implementados
			Operativación del Consejo Municipal de Juventud	0	1 Consejo Municipal de Juventud	Consejo municipal de la juventud asesorado y operativo	Consejeros Municipales capacitados
			Creación de un Centro Transitorio para el Adolescente Infractor (CETRA) buscando el apoyo a la resocialización del menor transgresor de la ley	0	1 (CETRA) Centro Transitorio para el Adolescente infractor	Centro Transitorio para el Adolescente Infractor (CETRA) buscando el apoyo a la resocialización del menor transgresor de la ley creado	<ul style="list-style-type: none"> • Número de programas ofrecidos a estos menores • Número de jóvenes resocializados • Número de dependencias articuladas prestando este apoyo



PLAN DE DESARROLLO MUNICIPAL YARUMAL 2012- 2015

“En Yarumal sí se puede con la Gente”

Línea Estratégica	Componente	Programas	Proyectos	Línea Base	Meta Cuatrenio	INDICADORES	
						De Resultados	De Productos
			Celebración semana de la juventud	0	4 Celebraciones	Celebrada la semana de la juventud en el Municipio de Yarumal	Número de celebraciones desarrolladas
			Realización de convenios para rehabilitación en adiciones	1	1 convenio	Convenios realizados con instituciones de rehabilitación en adiciones	<ul style="list-style-type: none"> Número de jóvenes incluidos en los programas de rehabilitación Número de remisiones realizadas con instituciones
			Dinamización del Comité Municipal Gerontológico	1	1 Comité	Comité Municipal Gerontológico activado	Comité Municipal Gerontológico capacitado
			Fortalecimiento del Club Huellas de Vida	1	1 Club	Club huellas de vida fortalecido	Número de servicios ofrecidos al adulto mayor
			Montaje de clubes de la salud en el área urbana y rural articulados a los centros de vida	0	20 Clubes	Clubes de la salud en el área urbana y rural articulados a los centros de vida creados	Número de clubes de salud creados en el área urbana y rural
			Conformación cabildo adulto mayor	0	1 Cabildo	Cabildo adulto mayor conformado	Número de adultos mayores capacitados
			Implementación y reforma de la estampilla pro adulto mayor conforme a la ley 1276	1	1 Estampilla	Estampilla pro adulto mayor implementada y reformada	Numero se beneficios generados por el cobro de estampilla



PLAN DE DESARROLLO MUNICIPAL YARUMAL 2012- 2015

“En Yarumal sí se puede con la Gente”

Línea Estratégica	Componente	Programas	Proyectos	Línea Base	Meta Cuatrenio	INDICADORES	
						De Resultados	De Productos
			Celebración agosto mes del adulto mayor	0	4 Celebraciones	Institucionalizada celebración del mes del adulto mayor	<ul style="list-style-type: none"> Número de adultos mayores beneficiarios de esta celebración. Número de actividades realizadas en beneficio del adulto mayo
			Diseño de la política publica de atención integral al adulto mayor	0	1 Política Pública	Política pública de atención integral al adulto mayor formulada	Política pública de atención integral al adulto mayor implementada en el Municipio
			Ampliación de Cobertura en subsidios al adulto mayor, mediante la gestión de recursos del Gobierno nacional, departamental y municipal.	513	100 nuevos cupos sujeto a ampliación de cobertura del Ministerio	Cobertura subsidios a la tercera edad gestionados	Número de adultos mayores beneficiados con subsidios
		Atención integral a la población en situación de Discapacidad	Dinamización del Comité Municipal de discapacidad	1	1 Comité	Comité Municipal de discapacidad activado	Numero de reuniones realizadas
			Adopción de la política publica de discapacidad	0	4 Campañas	Política publica de discapacidad adoptada municipalmente	Numero de campañas de divulgación de la política pública
			Desarrollar la estrategia RBC para la rehabilitación, la igualdad de oportunidades, la reducción de la pobreza	0	1 Estrategia	Estrategia RBC para la rehabilitación, la igualdad de oportunidades, la reducción de la	Número de campañas de socialización de la estrategia



PLAN DE DESARROLLO MUNICIPAL YARUMAL 2012- 2015

“En Yarumal sí se puede con la Gente”

Línea Estratégica	Componente	Programas	Proyectos	Línea Base	Meta Cuatrenio	INDICADORES	
						De Resultados	De Productos
			y la integración social de las personas con discapacidad			pobreza y la integración social de las personas con discapacidad implementada	
			Gestión ante diferentes organizaciones de proyectos productivos y de emprendimiento	0	1 Proyecto	Proyectos productivos y de emprendimiento gestionados	Número de beneficiarios de los proyectos
			Conformar banco de aparatos de locomoción	0	1 Banco	Banco de aparatos de lo comoción creado	Número de población con discapacidad contando con aparatos de locomoción
			Programas de Promoción de mecanismos de inducción a la demanda para la detección temprana de la discapacidad	0	4	Mecanismos de inducción a la demanda para la detección temprana de la discapacidad promovidos	*Numero de campañas de sensibilización implementadas
			Censo y registro continuo de la población discapacitada	0	1 Censo	Censo y registro continuo de la población discapacitada elaborado	Número de población ,discapacitada a nivel Municipal identificada
		Atención Integral a la población Víctima del conflicto (Desplazados)	Operativización del Comité municipal de atención a la población desplazada	0	1 comité	Comité municipal de atención a la población desplazada operatividad	Número de acciones desarrolladas por el comité



PLAN DE DESARROLLO MUNICIPAL YARUMAL 2012- 2015

“En Yarumal sí se puede con la Gente”

Línea Estratégica	Componente	Programas	Proyectos	Línea Base	Meta Cuatrenio	INDICADORES	
						De Resultados	De Productos
		, Víctimas de minas Antipersona, Desmovilizados, Red Unidos)	Gestión de recursos ante Ministerio de Protección Social y las entidades del orden Departamental y Nacional que tiene como responsabilidad la atención de la población desplazada	0	1 proyecto	Recursos gestionados para la atención de la población desplazada	Total de Población desplazada con derechos garantizados
			Acompañamiento y atención sicosocial a desmovilizados	1	1 proceso permanente	Acompañamiento y atención sicosocial a desmovilizados garantizada	Número de desmovilizados atendidos
			Atención integral a las víctimas de las minas antipersona	900	3.000 Víctimas	Víctimas de las minas antipersona atendidos integralmente en el Municipio de Yarumal	Número de víctimas de minas antipersona atendidas.
			Implementación del programa Red Unidos y continuidad del programa Familias en Acción	1.603	<ul style="list-style-type: none"> - 1.603 beneficiarios del programa de Familias en Acción. - Red Unidos la asignadas por el gobierno nacional 	Programa Familias en Acción en continuidad y la Red Unidos implementados nivel municipal	Número de beneficiarios
		Equidad de Género.	Implementación de la política pública de equidad de género y atención integral a la mujer	0	4 Campañas	Política pública de equidad de género y atención integral a la mujer implementada	Número de campañas realizadas en la socialización de la política pública



PLAN DE DESARROLLO MUNICIPAL YARUMAL 2012- 2015

“En Yarumal sí se puede con la Gente”

Línea Estratégica	Componente	Programas	Proyectos	Línea Base	Meta Cuatrenio	INDICADORES	
						De Resultados	De Productos
			Realización del diseño del Plan local de equidad de género	0	1 Plan	Plan local de equidad de género formulado	Total Programas y Proyectos desarrollados
			Creación de proyectos productivos para personas cabeza de hogar	0	1 Proyecto	Proyectos productivos para personas cabeza de hogar formulados	Número de proyectos productivos gestionados
			Organización de las Mujeres del área rural a través de “Madrinas de la Vereda”	0	1 Organización	Mujeres del área rural a través de “Madrinas de la Vereda” organizadas	Número de actividades desarrolladas por las mujeres
			Reorganización de la asociación de mujeres y de la casa de la mujer	1	1 Asociación	Asociación de mujeres y de la casa de la mujer restablecida	Número de mujeres con vinculación a la casa de la mujer
			Promoción de la atención y prevención de la violencia de Género en el Municipio de Yarumal	0	1 Proyecto	Atención y prevención de la violencia de Género en el Municipio de Yarumal promovida	Numero de campañas para la difusión de la atención de la violencia de género
			Acompañamiento, y creación de espacios organizativos de la población LGTBI	0	1 Espacio	Espacios organizativos de la población LGTBI generados	Porcentaje de participación de la población LGTBI reconocida municipalmente



PLAN DE DESARROLLO MUNICIPAL YARUMAL 2012- 2015

“En Yarumal sí se puede con la Gente”

Línea Estratégica	Componente	Programas	Proyectos	Línea Base	Meta Cuatrenio	INDICADORES	
						De Resultados	De Productos
			Generación de proyectos sociales para la población LGTBI	0	1 Proyecto	Proyectos sociales para la población LGTBI formulados	Número de campañas de difusión de los proyectos ofrecidos
		Desarrollo Social	Fortalecimiento de la Secretaria de Salud y Bienestar Social	0	100%	Secretaria de Salud y Bienestar Social fortalecida	<ul style="list-style-type: none"> • Recurso humano de la Secretaria de Salud y Bienestar Social cualificado de acuerdo a sus funciones. • Nivel de satisfacción de los usuarios por los servicios recibidos • Informe de rendición de cuentas de los procesos desarrollados
			Constitución de nuevas Juntas de Acción comunal	58	5 Juntas de Acción Comunal	Nuevas Juntas de Acción comunal constituidas	<ul style="list-style-type: none"> • Número de Juntas de Acción Comunal operativizando sus actividades. • Nivel organizativo de las organizaciones comunales a nivel Municipal



PLAN DE DESARROLLO MUNICIPAL YARUMAL 2012- 2015

“En Yarumal sí se puede con la Gente”

Línea Estratégica	Componente	Programas	Proyectos	Línea Base	Meta Cuatrenio	INDICADORES	
						De Resultados	De Productos
			Fortalecimiento de Juntas de Acción Comunal	0	58 Juntas de Acción Comunal	Juntas de Acción Comunal fortalecidas	<ul style="list-style-type: none"> Número de capacitaciones realizadas a los integrantes de las Juntas. Manual comunal implementado en todas las juntas existentes
			Implementación de la Escuela de Formación en Competencias Ciudadanas.	0	1 Escuela	Escuela de Formación Competencias Ciudadanas implementada	Numero de personas beneficiarias
			Capacitación, asesoría y asistencia técnica, diseño y ejecución del proyecto para grupos y asociaciones organizadas	20	40 Capacitaciones	Grupos y asociaciones organizadas y capacitadas en diversos temas	Número de capacitaciones realizadas
			Implementación del presupuesto participativo en el cuatrienio con sectores, gremios, barrios, veredas y corregimientos del Municipio	0	4 Periodos	Presupuesto participativo implementado a nivel municipal	Número de iniciativas prioritizadas desarrolladas
			EDUCACIÓN CON CALIDAD Y CULTURA	Fortalecimiento de la Educación	Desarrollo, evaluación y dinamización continua del Proyecto Educativo Municipal	2	12%



PLAN DE DESARROLLO MUNICIPAL YARUMAL 2012- 2015

“En Yarumal sí se puede con la Gente”

Línea Estratégica	Componente	Programas	Proyectos	Línea Base	Meta Cuatrenio	INDICADORES	
						De Resultados	De Productos
			Fortalecimiento de la Junta Municipal de Educación	12	44	Junta Municipal de Educación JUME Dinamizada	Número de reuniones. *Numero de talleres
			Fortalecimiento la Secretaría de Educación Municipal	70%	100%	Secretaría de Educación Municipal fortalecida	<ul style="list-style-type: none"> • Recurso humano de la Secretaria de Educación cualificado de acuerdo a sus funciones. • Nivel de satisfacción de los usuarios por los servicios recibidos. • Informe de rendición de cuentas de los procesos desarrollados.
			Creación de estímulos e incentivos para los mejores bachilleres del Municipio	5%	100%	Estímulos e incentivos para los mejores bachilleres del Municipio	<ul style="list-style-type: none"> • Número de jóvenes bachilleres satisfechos por los incentivos recibidos. • Incentivos para los mejores bachilleres gestionados. • Número de incentivos brindado a los mejores bachilleres • Comité de estímulos e incentivos a nivel municipal creado



PLAN DE DESARROLLO MUNICIPAL YARUMAL 2012- 2015

“En Yarumal sí se puede con la Gente”

Línea Estratégica	Componente	Programas	Proyectos	Línea Base	Meta Cuatrenio	INDICADORES	
						De Resultados	De Productos
			Nuevas ofertas en educación técnica, tecnológica y Superior para el Municipio en convenios con otras universidades	0	4 reuniones con otras universidades	Ofertas en Educación técnica, tecnológica y Superior para el Municipio en convenios con otras universidades generadas	<ul style="list-style-type: none"> ➤ Número de convenios celebrados con instituciones. ➤ Número de ofertas de programas de educación técnica, tecnológica y superior ofrecidas
			Acompañamiento y capacitación a los estamentos del Gobierno Escolar	0	8 Encuentros dos por año	Estamentos del Gobierno Escolar capacitado	<ul style="list-style-type: none"> ➤ Número de talleres realizados. ➤ Número de asesorías rondadas al gobierno escolar. ➤ Nivel de cualificación tenido del gobierno escolar para desarrollar sus funciones.



PLAN DE DESARROLLO MUNICIPAL YARUMAL 2012- 2015

“En Yarumal sí se puede con la Gente”

Línea Estratégica	Componente	Programas	Proyectos	Línea Base	Meta Cuatrenio	INDICADORES	
						De Resultados	De Productos
			Fortalecimiento de las mesas de trabajo de cada una de las áreas del conocimiento	60%	100%	Mesas de trabajo de cada una de las áreas del conocimiento fortalecidas	<ul style="list-style-type: none"> • Mesas de trabajo conformadas y en funcionamiento. • Número de reuniones de las mesas de trabajo • Procesos de capacitación realizados con las mesas de trabajo
			Realización Foro Educativo Municipal	0	4 Foros	Foro Educativo Municipal realizado	<ul style="list-style-type: none"> • Comité organizador del foro Educativo conformado. • Número de campañas implementadas para la difusión del foro. • Número de recursos gestionados para la organización del foro • Número de asistentes en el foro desarrollado. • Informe de seguimiento y evaluación de los foros realizados



PLAN DE DESARROLLO MUNICIPAL YARUMAL 2012- 2015

“En Yarumal sí se puede con la Gente”

Línea Estratégica	Componente	Programas	Proyectos	Línea Base	Meta Cuatrenio	INDICADORES	
						De Resultados	De Productos
			Conformación Red de Directivos y Docentes	0	1 Red	Red de Directivos y Docentes conformada	<ul style="list-style-type: none"> Nivel de articulación de los procesos Educativos a nivel Municipal Número de actividades desarrolladas por la red a nivel municipal
			Optimización de procesos de formación para los docentes del Municipio	0	40 encuentros de capacitación	Directivos y docentes urbanos y rurales capacitados	<ul style="list-style-type: none"> Nivel de cualificación de la red de directivos y docentes para desarrollar sus funciones Número de capacitaciones realizadas
			Mejoramiento de la educación media	0	8 reuniones	Educación mejorada media	<ul style="list-style-type: none"> Personal docente cualificado para desarrollar sus funciones. Informes realizados del nivel académico de los estudiantes Informes de seguimiento y evaluación a los procesos de enseñanza implementados por los docentes. Nuevas tecnologías implementadas en los procesos de enseñanza



PLAN DE DESARROLLO MUNICIPAL YARUMAL 2012- 2015

“En Yarumal sí se puede con la Gente”

Línea Estratégica	Componente	Programas	Proyectos	Línea Base	Meta Cuatrenio	INDICADORES	
						De Resultados	De Productos
			Gestión para la legalización de predios	2 predios	8 predios	Legalización de predios gestionado	Número de predios identificados que requieren ser legalizados
			Fortalecimiento del uso y apropiación de las TICS como herramientas pedagógicas mediante la alfabetización digital de toda la comunidad, certificando a Yarumal como ciudad educadora	0	5.000 personas alfabetizadas	Uso y apropiación de las TICS como herramientas pedagógicas implementado a nivel municipal con toda la comunidad	<ul style="list-style-type: none"> • Número de eventos tecnológicos realizados • Nivel de apropiación de las tecnologías implementadas. • Número de usuarios de las TICS
			Continuidad a los restaurantes escolares y Mana Escolar	5937	5.937 cada año	Restaurantes escolares y Mana Escolar implementados en los estamentos Educativos a nivel municipal	<ul style="list-style-type: none"> • Número de beneficiarios de los servicios de alimentación ofrecidos • Informes de supervisión de la calidad de los alimentos suministrados
			Fomento de la educación en Bilingüismo y educación virtual	0	8 campañas (2 por año)	Educación en Bilingüismo y educación virtual implementada	<ul style="list-style-type: none"> • Número de campañas de difusión de la educación ofrecida en bilingüismo y educación virtual • Número de personas vinculadas a estos procesos Educativos • Nivel de aprendizaje alcanzado municipalmente en bilingüismo y educación virtual



PLAN DE DESARROLLO MUNICIPAL YARUMAL 2012- 2015

“En Yarumal sí se puede con la Gente”

Línea Estratégica	Componente	Programas	Proyectos	Línea Base	Meta Cuatrenio	INDICADORES	
						De Resultados	De Productos
		Promoción de la Cultura	Formación de líderes culturales para la ciudadela educativa y la casa de la cultura del Municipio	0	100 líderes culturales	Líderes formados	<ul style="list-style-type: none"> Número de voceros culturales capacitados para desarrollar sus funciones. Número de estrategias de divulgación de los procesos culturales desarrollados a nivel Municipal Informes de seguimiento del trabajo realizado por los voceros culturales en el área rural y urbana
			Crear y poner en funcionamiento las escuelas móviles de música, danzas, teatro y pintura en el área rural y urbana del Municipio	0	9 Escuelas	Escuelas móviles de música, danzas, teatro y pintura en el área rural y urbana del Municipio creadas	<ul style="list-style-type: none"> Número de escuelas móviles creadas Nivel de satisfacción de los usuarios por los servicios recibidos. Número de personas involucradas en los serbios ofrecidos por la escuela móvil.
			Realización de semana de la cultura y la gestión del consejo municipal de la cultura	4	4 eventos de la semana de la cultura	Semana de la cultura institucionalizada	<ul style="list-style-type: none"> Número de personas beneficiarias de esta celebración Número de actividades culturales realizadas



PLAN DE DESARROLLO MUNICIPAL YARUMAL 2012- 2015

“En Yarumal sí se puede con la Gente”

Línea Estratégica	Componente	Programas	Proyectos	Línea Base	Meta Cuatrenio	INDICADORES	
						De Resultados	De Productos
			Fomento al arte y la Cultura a través de sus diferentes expresiones	4	4 Cursos de expresiones artísticas	El arte y la Cultura promovido municipalmente a través de sus diferentes expresiones	Número de expresiones culturales desarrolladas
			Fortalecimiento institucional y Organizacional de la casa de la cultura	0	1 Proceso	Casa de la cultura fortalecida institucionalmente y organizacionalmente	<ul style="list-style-type: none"> • Recurso humano de la casa de la cultura cualificado de acuerdo a sus funciones • Nivel de cumplimiento del reglamento interno en las actividades desarrolladas • Nivel de satisfacción de los usuarios de los servicios recibidos
			Información y Comunicación de los procesos culturales	0	8 Informes	Procesos culturales divulgados municipalmente	<ul style="list-style-type: none"> • Número de campañas implementadas en la socialización de las actividades culturales. • Nivel de conocimiento de los habitantes del Municipio de los procesos culturales desarrollados



PLAN DE DESARROLLO MUNICIPAL YARUMAL 2012- 2015

“En Yarumal sí se puede con la Gente”

Línea Estratégica	Componente	Programas	Proyectos	Línea Base	Meta Cuatrenio	INDICADORES	
						De Resultados	De Productos
	DEPORTE Y RECREACION CON VISIÓN SUBREGIONAL	Formación Deportiva y Competitiva	Implementación del Centro de iniciación y formación deportiva en Yarumal (CIFODY)	0	1 Centro (CIFODY)	Centro de iniciación y formación deportiva en funcionamiento	<ul style="list-style-type: none"> Numero de iniciativas deportivas implementadas con los menores de 7 a 13 años Número de menores incluidos en los procesos formativos *Personal cualificado para desarrollar sus funciones
			Fortalecimiento de las escuelas deportivas por medio de CIFODY	9	9 Escuelas	Escuelas deportivas fortalecidas por medio de medio del centro de iniciación y formación deportiva	<ul style="list-style-type: none"> Número de escuelas promovidas. Número de capacitaciones realizadas. Personal cualificado para desarrollar sus funciones
			Identificación de talentos deportivos a través de los eventos y festivales municipales	50	150 Niños y niñas	Talentos deportivos identificados en eventos y festivales municipales	<ul style="list-style-type: none"> Número de torneos realizados a nivel municipal. Número de disciplinas deportivas practicadas. Número de menores inscritos en las diferentes disciplinas



PLAN DE DESARROLLO MUNICIPAL YARUMAL 2012- 2015

“En Yarumal sí se puede con la Gente”

Línea Estratégica	Componente	Programas	Proyectos	Línea Base	Meta Cuatrenio	INDICADORES	
						De Resultados	De Productos
			Promoción del mejoramiento de la asistencia técnica de los torneos y festivales deportivos y recreativos del Municipio	0	20 Árbitros	Asistencia técnica de los torneos y festivales deportivos y recreativos del Municipio mejorada	Árbitros capacitados para desarrollar sus funciones en las diferentes disciplinas
			Apoyo a los seleccionados que representaran al Municipio en los distintos juegos a nivel municipal y departamental, zonal y nacional	1.000 Deportistas	2.000 Deportistas	Seleccionados que representaran al Municipio en los distintos juegos a nivel municipal y departamental apoyados	<ul style="list-style-type: none"> • Nivel de articulación institucional alcanzado para gestionar recursos económicos para las selecciones. • Nivel de reconocimiento alcanzado a nivel regional y departamental de las selecciones.
			Generación de disciplinas deportivas	11	11 Disciplinas	Disciplinas deportivas creadas	<ul style="list-style-type: none"> • Número de disciplinas deportivas promovidas a nivel municipal. • Personal cualificado orientando el desarrollo de las diferentes disciplinas



PLAN DE DESARROLLO MUNICIPAL YARUMAL 2012- 2015

“En Yarumal sí se puede con la Gente”

Línea Estratégica	Componente	Programas	Proyectos	Línea Base	Meta Cuatrenio	INDICADORES	
						De Resultados	De Productos
			Promoción de prácticas recreativas a nivel mundial	11	11 Prácticas	Prácticas recreativas a nivel municipal promocionadas	<ul style="list-style-type: none"> • Número de prácticas recreativas aplicadas a nivel municipal. • Nivel de satisfacción de la población de los servicios recibidos • Numero de habitantes con tiempo libre invertido en actividades sanas.
			Fortalecimiento el Inderyal como la entidad promotora de las políticas del deporte y la recreación en el Municipio de Yarumal	0	8 Jornadas de Capacitación	Instituto de Deportes de Yarumal (Inderyal) fortalecido	<ul style="list-style-type: none"> • Recurso humano del Instituto de Deportes de Yarumal cualificado de acuerdo a sus funciones. • Nivel de satisfacción de los usuarios por los servicios recibidos. • Informe de rendición de cuentas de los procesos desarrollados



PLAN DE DESARROLLO MUNICIPAL YARUMAL 2012- 2015

“En Yarumal sí se puede con la Gente”

Línea Estratégica	Componente	Programas	Proyectos	Línea Base	Meta Cuatrenio	INDICADORES	
						De Resultados	De Productos
			Implementación del plan de desarrollo decenal municipal del deporte, la recreación, la educación física y la actividad física 2011-2021	o	90%	Plan de desarrollo decenal municipal del deporte, la recreación, la educación física y la actividad física 2011-2021 implementado	<ul style="list-style-type: none"> • Número de personas beneficiarias. • Número de actividades realizadas. • Nivel de mejoramiento de las prácticas deportivas en el Municipio.
		Estilo de Vida Saludables	Promoción de las actividades de estilo saludables: por su salud muévase pues	2 Actividades	7 Actividades	Actividades de estilo saludables promocionadas	<ul style="list-style-type: none"> • Número de personas articuladas al desarrollo de las actividades saludables. • Personal completo e idóneo conformando el comité de actividad física. • Informe de seguimiento a las actividades desarrolladas. • Nivel de satisfacción de los usuarios por los servicios recibidos



PLAN DE DESARROLLO MUNICIPAL YARUMAL 2012- 2015

“En Yarumal sí se puede con la Gente”

Línea Estratégica	Componente	Programas	Proyectos	Línea Base	Meta Cuatrenio	INDICADORES	
						De Resultados	De Productos
			Creación de Comités de Recreación en los barrios, veredas y corregimientos del Municipio.	2	50 Comités	Comités de recreación en los barrios, veredas y corregimientos del Municipio creados	<ul style="list-style-type: none"> Nivel de articulación de las actividades desarrolladas por los comités. Número de actividades desarrolladas por los comités. Nivel de participación de los habitantes de los barrios, veredas y corregimientos del Municipio de las actividades ejecutadas
			Cofinanciación de dotación de implementos para los clubes deportivos del Municipio.	0	2	Dotación de implementos para los clubes deportivos del Municipio cofinanciados	<ul style="list-style-type: none"> Numero de convenios generados para la cofinanciación de los clubes deportivos. Total de recursos obtenidos para la dotación. De implementos deportivos. Informe de seguimiento y evaluación de la inversión realizada en la dotación de implementos deportivos



LINEA ESTRATEGICA III

COMPETITIVIDAD, DESARROLLO ECONÓMICO Y PRODUCTIVIDAD



u



10.6 LINEA ESTRATEGICA 3:COMPETITIVIDAD, DESARROLLO ECONÓMICO Y PRODUCTIVIDAD.

10.6.1 OBJETIVO ESTRATEGICO

Incrementar la competitividad y el desarrollo económico del Municipio de Yarumal, a través del mejoramiento de la capacidad productiva y aumento del empleo que genere condiciones estables del mercado y contribuya al aumento de los ingresos reales de los habitantes.

10.6.2 COMPONENTE: AGROPECUARIO

La actividad agropecuaria tiene una alta importancia por su carácter par el Municipio de Yarumal dada su multifuncionalidad y trascendencia en el desarrollo económico y social del Municipio, al contribuir con el crecimiento económico, ser proveedora de bienes alimenticios, materia prima para la agroindustria y generadora de empleos directos e indirectos.

Es importante entonces propiciar actividades de aprovechamiento racional de los recursos naturales, con el fin de asegurar un desarrollo sostenible y equilibrado donde el crecimiento económico esté ligado con el beneficio social y la protección y restauración del medio ambiente.

Objetivo: Aprovechamiento productivo y competitivo de los recursos para fortalecer el crecimiento agropecuario de manera sostenible.

10.6.2.1 Programa: Fortalecimiento al Desarrollo del Sector Agropecuario del Municipio

Reconociendo el gran potencial productivo del sector agropecuario en el Municipio de Yarumal y las necesidades de desarrollo a corto, mediano y largo plazo de la población agro rural, se encaminan acciones de atención y apoyo que aceleren el desarrollo en este sector.

Para el Municipio, es de gran importancia, pensando en el desarrollo económico, respaldar las actividades que mejoran el bienestar socioeconómico de las poblaciones dedicadas a modelos de desarrollo agro, atribuyendo especial importancia al



abastecimiento alimenticio local, la adaptación de tecnología, la diversificación, la tenencia de la tierra y el empleo productivo.

10.6.2.2 Programa: Implementación de Sistemas Silvopastoriles.

Las prácticas actuales de ganadería no permiten la recuperación de bosques intervenidos, por lo tanto en este programa se proyecta la creación de granjas silvopastoriles experimentales.

Los bosques se estiman que absorben 3 Pentagramas de carbono (C) al año. En los últimos años, una porción significativa ha regresado a la atmosfera a través de la deforestación y quema de bosques. Por ejemplo, la deforestación de los bosques tropicales en los años 80 generó el estimado un cuarto de todas las emisiones de Carbono de las actividades humanas (4). La degradación de los bosques conlleva a pérdida de biodiversidad y afectación de la calidad del agua y del suelo, pues al remover la capa vegetal la escorrentía superficial aumenta y esto sube el nivel de los caudales de los ríos, su sedimentación y el lavado de los nutrientes de suelo; y todo esto nos lleva a la pobreza y vulnerabilidad de las poblaciones.

Tomando como base lo anterior, los sistemas silvopastoriles se emplearán como una combinación de árboles, arbustos y pastos en zonas de ganadería con un propósito económico, ecológico y social. Estos sistemas permitirán la integración de una actividad económica mitigando el impacto ambiental generado y siendo socialmente responsable con las generaciones presentes y venideras.

Para la implementación de sistemas silvopastoriles se hace necesario realizar estudios para determinar el tipo de suelo, el tipo de ganado y que especies vegetales aportarían más a su desarrollo.

10.6.2.3 Programa: Centró de Transformación de Verduras, Hortalizas y Frutas del Norte de Antioquia

Teniendo en cuenta la solicitud de productores de verduras y hortalizas y líderes de la comunidad, el Municipio de Yarumal, desea garantizar calidad y aumento de la productividad de los alimentos producidos en la región, por tanto le apuesta al procesamiento de alimentos y a la implementación tecnológica para esto.

Yarumal busca elevar los ingresos de las y los pequeños productores agropecuarios, a través del mejoramiento y diversificación de la producción agropecuaria con



capacitación, asistencia técnica, apoyando la comercialización asociativa para reducir gastos y conseguir mejores precios para fortalecer el sistema de comercialización.

10.6.2.4 Programa: Mejoramiento de Pasturas y Forrajes

Desarrollar y generar tecnologías que permitan el mejoramiento de praderas para incrementar la producción, productividad, rentabilidad y calidad de este sistema de producción, es la apuesta del Municipio de Yarumal pensando en su vocación y desarrollo económico; se realizarán trabajos de investigación en introducción y evaluación para el mejoramiento de forrajes, recuperación de pasturas degradadas, capacitación y acompañamiento a productores que permita la competitividad de la producción.

10.6.2.5 Programa: Fomento a las Actividades Avícolas y Piscícolas

La actividad agrícola se establece como una de las prioridades estratégicas para la atención al ámbito rural para el Municipio de YARUMAL, a través del fomento a las actividades avícolas y piscícolas; actividades que son importantes impulsar por la población rural, permitiendo incrementar la productividad en el marco de un desarrollo sostenible.

Como objeto fundamental para el fomento a las actividades avícolas y piscícolas, Yarumal encamina sus acciones hacia la generación de espacios de deliberación que permitan la participación valiosa de los productores en la medida en que favorezca la competitividad y desarrollo económico del Municipio.

10.6.2.6 Programa: Granja Experimental y Autosuficiente de Yarumal

Con la finalidad de que los campesinos aprendan a tecnificar sus actividades y avancen hacia un sector más competitivo, se creará la Granja Experimental con el objetivo de hacer un aprovechamiento productivo y competitivo con calidad.

Programa Mejoramiento genético de bovinos

La importancia del programa de mejoramiento genético en bovinos consiste en el de elegir los animales con mayor potencial genético como reproductores en la actividad ganadera. El Municipio de Yarumal brindará acompañamiento técnico y en capacitación para la implementación de esta metodología como enfoque de productividad y competitividad.



10.6.3 COMPONENTE: EMPLEO

Para el Municipio de Yarumal el empleo se constituye como elemento dinamizador del desarrollo local y como variable socio económica, por ello, plantea una estrategia de desarrollo económico, que incorpora como objetivos indispensables: el incremento de las fuentes de empleo en el sector moderno de la economía con equidad de género, creando nuevos polos de desarrollo.

Objetivo: ejecutar programa y proyectos que generen empleo a través de una amplia gama de actividades de asistencia técnica y fortalecimiento de capacidades operativas, servicios de asesoramiento e investigación a pequeñas y medianas empresas que permitan la inclusión laboral de la población, todo ello orientado a los aspectos de desarrollo local.

10.6.3.1 Programa: Fortalecimiento a la generación de empleo

Yarumal contempla acciones de articular a la empresa privada, al sector oficial y a los procesos de contratación estatal, buscando opciones que permitan caracterizar y canalizar las oportunidades de empleo para sus Habitantes, a través de la vinculación de estos en los sectores que generan empleo, emprendimiento y generación de ingresos. El impulso al fortalecimiento de las MIPYME, impactando a más microempresarios de escasos recursos por estrategias de microcrédito y de beneficios y tributarios, contribuye a la conservación y generación de empleo, la distribución más justa de la riqueza y la creación de nuevas oportunidades.

10.6.3.2 Programa: Apoyo a las Empresas y Microempresa

La vinculación de la empresa y estado permite el fortalecimiento de la capacidad institucional para brindar servicios eficientes a los productores y consumidores de los bienes y servicios del Municipio de Yarumal. Se constituye en el conjunto de elementos que tienen como objetivo conocer cómo se deberá destinar el dinero a invertir en la microempresa por medio de microcrédito, como debe ser la orientación de los procesos de capacitación en emprendimiento, mercado y competitividad para los pequeños y medianos empresarios del Municipio, la atracción del Municipio para que nuevas empresas inviertan económica y socialmente en el tema de la agroindustria y sobre todo para que se cree la cultura del emprendimiento y productividad en el Municipio.

Aquí las acciones están orientadas a la formación para el empleo y en el apoyo, bajo estrategias tributarias, que el Municipio brinda a las pequeñas y medianas empresas del Municipio y estimula para que otras tantas sean creadas de acuerdo a la vocación económica y las demandas nacionales en el tema de competitividad



10.6.3.3 Programa Creación y Fortalecimiento de Empresas Asociativas Agropecuarias

Es importante ofrecer capacitaciones a productores del Municipio en el tema del Emprendimiento y Cooperativismo para que vean y sientan la importancia de la creación de asociaciones, donde el Municipio apoya desde el acompañamiento técnico que fortalezcan las iniciativas empresariales agropecuarias.

10.6.4 COMPONENTE: TURISMOS

Para Yarumal el turismo es el instrumento de desarrollo mediante el cual se activaría el de desarrollo económico en las áreas del Municipio.

Objetivo: Desarrollar acciones encaminadas al fortalecimiento del turismo en el Municipio de Yarumal como motor de desarrollo económico.

10.6.4.1 Programa: Promoción del Turismo y el Desarrollo Económico

El tema del turismo en el Municipio de Yarumal se plantea llevar a cabo desde un enfoque de demanda, tomando en consideración los diversos requerimientos de los turistas que tienen que ver con gran cantidad de sectores y actividades de la producción económica del Municipio, por tanto se pretende Impulsar un programa de fincas temáticas en el tema de la leche. Para el Municipio de Yarumal, el turismo debe ser una apuesta para la economía, razón por la cual ha decidido fomentar el turismo como estrategia para el crecimiento económico.

10.6.5 COMPONENTE: PROMOCIÓN DEL DESARROLLO EMPRESARIAL

La promoción del desarrollo empresarial a través de la implementación y apoyo a los proyectos productivos corresponden al conjunto de actividades empresariales planeadas, encaminadas a desarrollar una actividad económica que genere beneficios económicos, cuyo beneficio social se conforma por la generación de empleos y el rescate de las actividades productivas locales.

Objetivo: generar desarrollo económico local en el Municipio de Yarumal mediante la utilización del potencial existente en el territorio, que conduzca al



mejoramiento de la calidad de vida de la población, a la creación de empleo y la productividad.

10.6.5.1 Programa: Creación y Fortalecimiento de Empresas Asociativas Agropecuarias

El Municipio de Yarumal reconoce la importancia del rol que cumplen las medianas, pequeñas y micro empresas, en la dinamización de la economía como generadoras de empleo y parte significativa de la producción, apostarle a la asociación y creación de asociaciones empresariales agropecuarias permite la creación de estrategias productivas para la competitividad y desarrollo económico

10.6.5.2 Programa: Establecimiento de Huertas Caseras.

La carencia en la implementación de huertas caseras en una debilidad identificada por la población, es por esto que aprovechando la existencia de terrenos apropiados se brindará el apoyo y acompañamiento adecuado en la planeación, ejecución y seguimiento de estas huertas con asesoría técnica y entrega de semillas. Las huertas caseras permitirán que los niños, jóvenes y docentes desarrollen conocimientos sobre agricultura y que mediante sus procesos Educativos formulen posiblemente proyectos investigativos que apunten al mejoramiento de cultivos

Es por esto que el Municipio de Yarumal apoya la generación de huertas caseras como garantía de la seguridad alimentaria y del sostenimiento económico para las familias de la zona rural y urbana.

10.6.5.3 Programa: TrapicheComunitario

Mejorar los ingresos de los pequeños productores a través de acciones de capitación y acompañamiento técnico para la productividad y manejo del trapiche como fuente generadora de ingresos económicos para la población campesina.

10.6.5.4 Programa: Cultivo de la Caña Panelera

Mejorar las condiciones de competitividad para a los productores y a la asociación de paneleros del Municipio de Yarumal.



10.6.5.5 Programa Alianzas Estratégicas de Productividad

En aras de fortalecer el sector productivo del Municipio, es importante la creación de alianzas estratégicas que posibilite la cualificación de la actividad económica y la vinculación de diferentes sectores en un proyecto común: desarrollo local





“En Yarumal sí se puede con la Gente”

Tabla 44: Línea Estratégica III: COMPETITIVIDAD, DESARROLLO ECONÓMICO Y PRODUCTIVIDAD

Línea Estratégica	Componente	Programas	Proyectos	Línea Base	Meta Cuatrenio	INDICADORES	
						Indicador de producto	indicador de resultado
COMPETITIVIDAD, DESARROLLO ECONÓMICO Y PRODUCTIVIDAD	AGROPECUARIO	Fortalecimiento al desarrollo del sector agropecuario del Municipio	Realizar un estudio de identificación que permita la Caracterización y actualización de la información de la producción agropecuaria del Municipio.	0	1 Estudio	Productores agropecuarios identificados y caracterizados.	Toneladas de producción agropecuaria del Municipio
			Formulación del Programa Agropecuario Municipal P.A.M.	0	1 Plan	Programa Agropecuario Municipal (PAM) formulado y diseñado.	Identificación y potencialización de las actividades agropecuarias del Municipio
			Brindar Acompañamiento socio-empresarial a través de capacitaciones y asistencia técnica, que sirva de apoyo a las asociaciones existentes del sector agropecuario del Municipio.	0	4 capacitaciones	Productores agropecuarios del Municipio beneficiados de servicios de asistencia técnica empresarial	Productores agropecuarios del Municipio con educación financiera y productiva
			Gestionar la construcción de la planta de procesamiento de leche y productos derivados.	0	2 fuentes de financiación	Entidades públicas y privadas dispuestas a financiar el proyecto	Recursos, subsidios o créditos asignados para la construcción de la planta.



PLAN DE DESARROLLO MUNICIPAL YARUMAL 2012- 2015

“En Yarumal sí se puede con la Gente”

Línea Estratégica	Componente	Programas	Proyectos	Línea Base	Meta Cuatrenio	INDICADORES	
						Indicador de producto	indicador de resultado
			Gestionar la creación de la oficina del Fondo para el Fomento Agropecuario orientada a la formulación y evaluación de proyectos agropecuarios enlazados al Banco de proyectos municipal, que permita Apoyo a proyectos productivos para el fortalecimiento del agro.	0	1 Oficina	Usuarios atendidos por día.	Proyectos agropecuarios formulados y evaluados, desde la oficina, para su financiación.
		Implementación de sistemas silvopastoriles	Crear prácticas de silvopastoriles como modelo alternativo a la ganadería.	0	2	Ganaderos capacitados sobre el funcionamiento de las practicas silvopastoriles	Practicas silvopastoriles implementadas en el Municipio de Yarumal
		Centro de transformación de verduras, hortalizas y frutas del norte de Antioquia	Gestionar la Construcción de una planta de transformación de frutas y hortalizas.	0	2 Fuentes de financiación	Entidades públicas y privadas dispuestas a financiar el proyecto	Recursos, subsidios o créditos asignados para la construcción de la planta.
			Gestionar la construcción de una planta de transformación de frutas y hortalizas del Norte de Antioquia.	0	1 Planta	Planta de transformación de frutas y hortalizas agrícola construida y funcionamiento	Productos de hortalizas, frutas del Municipio transformados en la Planta
		Mejoramiento de pasturas y forrajes	Realización del diagnostico que permita identificar las zonas a mejorar	0	1 Diagnóstico	Zonas identificadas para mejoramiento genético de las pasturas	Priorización de zonas para la realización del mejoramiento



PLAN DE DESARROLLO MUNICIPAL YARUMAL 2012- 2015

“En Yarumal sí se puede con la Gente”

Línea Estratégica	Componente	Programas	Proyectos	Línea Base	Meta Cuatrenio	INDICADORES	
						Indicador de producto	indicador de resultado
			Mejoramiento de las pasturas y forrajes	0	500 Hatos ganaderos	Hatos ganaderos con mejoramiento de pasturas y forrajes.	Bovinos alimentados con buenas pasturas y forrajes.
		Fomento a las actividades avícolas y piscícolas	Capacitación y acompañamiento a productores que contribuya al fomento de proyectos avícolas y piscícolas para el desarrollo de programas de especies menores.	0	100 Familias Capacitadas	Productores del Municipio capacitados en formación avícola y piscícola.	Incremento de la producción avícola y piscícola en el Municipio.
		Granja Experimental y autosuficiente de Yarumal	Gestión de recursos para la creación e implementación de la granja Experimental autosuficiente de Yarumal.	0	2 fuentes de financiación	Entidades públicas y privadas dispuestas a financiar el proyecto.	Recursos, subsidios o créditos asignados para la creación de la granja experimental.
		Mejoramiento genético de bovinos y Porcinos	Gestionar la Capacitación y acompañamiento a productores pecuarios en el manejo genético a bovinos y Porcinos	0	200 Familias capacitadas	Productores pecuarios capacitados en formación genética de bovinos.	Comunidad productora pecuaria del Municipio beneficiados para el manejo genético de los bovinos.
			Fortalecimiento de hatos pecuarios y programas de Mejoramiento genético de Bovinos y Porcinos	0	200 Hatos	Ganado fortificado para la producción de leche.	Litros de leche producidos por el ganado con mejoramiento genético



PLAN DE DESARROLLO MUNICIPAL YARUMAL 2012- 2015

“En Yarumal sí se puede con la Gente”

Línea Estratégica	Componente	Programas	Proyectos	Línea Base	Meta Cuatrenio	INDICADORES	
						Indicador de producto	indicador de resultado
	EMPLEO	Fortalecimiento a la generación de empleo	Reforestación de 20 hectáreas en el Cerro Morro Azul por parte 80 familias guarda bosques	0	80 Familias empleadas	Total de empleos generados por reforestación al morro cerro azul a familias del Municipio	Aumento de Ingresos mensuales de las familias
			Gestión de recursos para la reforestación	0	2 Fuentes de financiación	Entidades públicas y privadas dispuestas a financiar el proyecto.	Recursos, subsidios o créditos asignados para la reforestación del morro cerro azul .
			Capacitación para mujeres cabeza de Hogar que puedan apoyar la reforestación del Cerro Morro Azul	0	30 mujeres cabeza de Hogar	Mujeres cabeza de familias capacitadas en formación para la reforestación.	Programa de formación laboral en mujeres cabeza de familias
			Mantenimiento Paisajístico y de áreas Públicas del Municipio	0	2 Jardineros	Empleos nuevos formales en mantenimiento paisajístico	Incremento de ingresos generados
			Gestionar la creación de la Gerencia del Empleo para que desde allí se implemente la ley del Primer Empleo y se gestionen los cupos de mano de obra, al cual, se tiene derecho en el proyecto hidroeléctrico Pescadero Ituango.	0	1 Gerencia de empleo	Gerencia de empleo creada y en funcionamiento	Cumplimiento ley de primer empleo.



PLAN DE DESARROLLO MUNICIPAL YARUMAL 2012- 2015

“En Yarumal sí se puede con la Gente”

Línea Estratégica	Componente	Programas	Proyectos	Línea Base	Meta Cuatrenio	INDICADORES	
						Indicador de producto	indicador de resultado
		Apoyo a las empresas y microempresa	Gestionar la Creación de la zona franca Agroindustrial en el corregimiento de los Llanos de Cuivá, para que más empresas se establezcan en este corregimiento y generen mano de obra para los habitantes del Municipio	5	2 Empresas establecidas	Empresas formales en el Corregimiento Llanos de Cuivá	Total empleos generados en la zona franca
			Acompañamiento, capacitación y apoyo a las empresas del Municipio como generadoras de empleo	0	4 Capacitaciones	Famiempresas y microempresas del Municipio capacitadas en formación financiera, mercadeo, manejo del crédito y responsabilidad empresarial	estrategias de negociación entre las famiempresas y microempresas del Municipio
			Fortalecimiento a la política del microcrédito para la creación de iniciativas de trabajo	1	1	Iniciativas de trabajo financiadas	Total créditos desembolsados para las iniciativas de trabajo.
	TURISMO	Promoción del Turismo y el desarrollo Económico	Impulsar el programa de fincas temáticas en el tema de la leche a través de la realización de un diagnóstico que permita la selección de las fincas	0	1 Diagnostico	Fincas lecheras identificadas para el programa de fincas temáticas lecheras.	Total fincas seleccionadas
			Realización de fiestas del Yarumo	4	4	Actividades realizadas en las fiestas	Total de personas visitando el Municipio durante esa temporada.



PLAN DE DESARROLLO MUNICIPAL YARUMAL 2012- 2015

“En Yarumal sí se puede con la Gente”

Línea Estratégica	Componente	Programas	Proyectos	Línea Base	Meta Cuatrenio	INDICADORES	
						Indicador de producto	Indicador de resultado
	PROMOCION DEL DESARROLLO EMPRESARIAL	Creación y fortalecimiento de Empresas Asociativas agropecuarias	Crear asociaciones agropecuarias y brindarles acompañamiento para su fortalecimiento.	10	2 asociaciones	Unidades productivas asociadas y conformadas	Total de asociación de unidades productivas con asistencia técnica y empresarial
			Implementación del Centro de Acopio, como Centro de Comercialización Agrícola	1	1	Total productores agrícolas vinculados al acopio para la comercialización de los productos.	Ventas mensuales por productor agrícola
		Establecimiento de huertas caseras.	Elaboración del diagnóstico e inventario de los solares urbanos y rurales.	0	1 Diagnóstico	Mts de los solares urbanos y rurales	Total de solares visitados para la implementación de las huertas caseras.
			Apoyo y acompañamiento a las huertas caseras a través de la entrega de semilla y asesoría técnica	0	100 Familias beneficiadas	Total de familias con seguridad alimentaria	Producción agrícola anual de las huertas caseras
		Trapiche comunitario	Realizar una evaluación técnica del trapiche comunitario de las industrias paneleras existentes	0	1 Evaluación	Porcentaje total de la evaluación a los aspectos técnicos del trapiche comunitario Aguacatala	Total de aspectos u unidades a mejorar en el trapiche
			Capacitación de personal y puesta en marcha del trapiche comunitario de las industrias paneleras existentes	0	3 Capacitaciones	Total del Personal Trapiche Comunitario Aguátala formados y capacitados.	Porcentaje de producción de trapiche



PLAN DE DESARROLLO MUNICIPAL YARUMAL 2012- 2015

“En Yarumal sí se puede con la Gente”

Línea Estratégica	Componente	Programas	Proyectos	Línea Base	Meta Cuatrenio	INDICADORES	
						Indicador de producto	indicador de resultado
		cultivo de la caña panelera	Diagnostico e inventario de productores.	0	1 Diagnostico	Total productores de caña en el Municipio	Porcentaje de producción caña por productor
			Fortalecimiento de la asociación de paneleros a través de asistencia técnica.	0	2 Asistencias técnica	Asociación de paneleros fortalecidos	Porcentaje de incremento de producción
			Terminación y puesta en marcha de Planta Subregional de Panela a través de la gestión de recursos financieros ante entidades cofinanciada.	0	1 Fuente de financiación	Entidades públicas y privadas a financiar el proyecto.	Recursos, subsidios o créditos asignados
		Alianzas estratégicas de productividad	Gestionar con el SENA y otras entidades el proyecto Centro de procesamiento de trucha para empacar y comercializar la trucha en los supermercados de cadena.	0	1 Entidad gestora	Numero de convenio firmado para la implementación del centro de Procesamiento de Trucha entre el SENA y la Alcaldía	Personas vinculadas bajo la formación laboral en el Centro de Procesamiento de Truchas.
			Impulsar el cultivo de trucha ayudándoles a los campesinos con alevinos y materiales para la construcción de los estanques.	0	80 Campesinos	Total de material entregado para la construcción de los estanques	Numero de campesinos con estanques de truchas



PLAN DE DESARROLLO MUNICIPAL YARUMAL 2012- 2015

“En Yarumal sí se puede con la Gente”

Línea Estratégica	Componente	Programas	Proyectos	Línea Base	Meta Cuatrenio	INDICADORES	
						Indicador de producto	indicador de resultado
			Replamamiento de palos de café para los campesinos de Yarumal que permita el beneficio de las familias campesinas.	500 familias	150 Familias beneficiadas	Numero de campesinos beneficiados	Total producción de café de los campesinos beneficiados
			Impulsar proyectos productivos y oportunidades de empleo para los jóvenes del SENA y otras entidades en los corregimientos.	0	3 Proyectos productivos	Total jóvenes del SENA vinculados laboralmente	Ingresos ménsulas de los jóvenes vinculados
			Fomento del cultivo de aguacate de tierra fría para exportar	40 familias	50 familias beneficiados	Semillas de aguate entregadas a los campesinos	Unidades de aguate recolectados para la exportación

Yarumal... Sí se Puede con la GENTE



LINEA ESTRATÉGICA IV

INFRAESTRUCTURA Y DESARROLLO SOSTENIBLE





10.7 LINEA ESTRATÉGICA 4. INFRAESTRUCTURA Y DESARROLLO SOSTENIBLE

10.7.1 OBJETIVO ESTRATEGICO

Fortalecer el desarrollo territorial del Municipio a través de intervenciones en su infraestructura física y el aprovechamiento y uso sostenible de los recursos.

Desde esta línea se busca entender el desarrollo territorial como un proceso capaz de hacer compatible, la sostenibilidad ambiental y la reducción de los desequilibrios territoriales (cohesión territorial). Un desarrollo territorial que al ser intervenido garantice su articulación e integración mediante infraestructura y conectividad, que promueva el ordenamiento del territorio según los usos, ocupaciones y potencialidades del mismo, que contribuya a mejorar la calidad de vida de la población Yarumaleño y el desarrollo personal de todos sus ciudadanos, que posibilite el aprovechamiento de los recursos existentes en cada ámbito y reduzca los riesgos e impactos negativos sobre el medio ambiente.

10.7.2 COMPONENTE: APROVECHAMIENTO Y USO SOSTENIBLE DE LOS RECURSOS NATURALES.

El uso, si es sostenible, puede servir a las necesidades humanas de manera continua mientras contribuye a la conservación de la diversidad biológica. Durante la Sesión de la Asamblea General (Perth, 1990), en la Resolución 18.24, la UICN - Unión Internacional para la Conservación de la Naturaleza - reconoció que «el aprovechamiento ético, racional y sostenible de ciertas formas de vida silvestre puede constituir una alternativa o medio complementario de uso productivo del suelo, ser compatible con la conservación y promoverla, siempre que dicho aprovechamiento se haga con las salvaguardias apropiadas».

OBJETIVO GENERAL: Aprovechamiento sostenible de los recursos naturales y desarrollo equilibrado de las actividades económicas con el fortalecimiento de la participación de las comunidades en la toma de decisiones en situaciones que implican cambios para el medio ambiente que los afecta.

Además este plan es consciente de la necesidad del Municipio para crecer económicamente y que para lograrlo la ganadería es uno de los focos



económicos, por tal motivo se buscara la armonización entre estas prácticas productivas y el adecuado uso de los recursos naturales, evitando la contaminación de cauces y protección de las riveras de los ríos (especialmente de aquellos que abastecen a la comunidad de agua potable).

En cuanto a los ecosistemas naturales del Municipio de Yarumal, su protección y conservación, este plan se centrará en intervenir a la comunidad por medio de los PRAES y los PROCEDAS, para la realización de prácticas ecológicas que logren contextualizar a la comunidad en cómo ven al medio ambiente que los rodea y lograr una reflexión colectiva de cómo armonizar la relación cultura-medio ambiente.

10.7.2.1 Programa: Gestión Sostenible del Recurso Hídrico

El objetivo de este programa es el Mejoramiento de la calidad y cantidad de agua que surten a los acueductos rurales y urbanos.

Este programa tiene varias estrategias para que se logre, una de ellas es la protección y conservación de las riveras y nacimientos de fuentes hídricas, otra es el tratamiento de aguas residuales de la minería y por último el vertimiento de aguas residuales a los acuíferos.

Este programa por medio de la protección de la vegetación en las fuentes hídricas no solo ayuda a la conservación de las fuentes hídricas sino que tiene algunos beneficios indirectos como lo son la conservación del suelo y de la fauna y flora que allí se encuentra. Todo esto se llevara a cabo de acuerdo al Decreto 1449 de 1997 donde se estipula que las áreas de nacimientos y corrientes de agua deben ser de protección.

Por otra parte, para asegurar la conservación de las fuentes de agua y a la vez la seguridad de las personas, dentro de este programa se plantea la intervención de las riveras de los cauces de ríos y quebradas con el fin de realizar reforestación, evaluar el estado de las riveras y hacer limpiezas constantes. Para realizar este programa se tienen varias estrategias, una de ellas con campañas ambientales con los dueños de los previos para que estas zonas no sean más intervenidas y empezar procesos de reforestación, premiar a los dueños de previos que velen por cuidar estos lugares (descuentos en impuestos) y por último la compra de previos



que se ampara por la ley 99 de 1993 en su artículo 111 (Adquisición de Áreas de Interés para Acueductos Municipales).

En este programa también, se incluye la intervención de suelos utilizada para explotación minera con el fin de estimular la recuperación de estos suelos degradados y así evitar contaminación a las fuentes hídricas por sustancias tóxicas provenientes de esta actividad minera.

En Colombia menos del 20% del territorio trata las aguas residuales antes de verterlas a los ríos, de esta manera el presente plan consiente de la contaminación hídrica y de la amenaza que ello representa y de acuerdo a la estrategia del Gobierno Nacional de expansión en los tratamientos de aguas residuales para el mejoramiento de la calidad del recurso hídrico²³, plantea como segunda parte de este programa la construcción de una Planta de Tratamiento de Aguas Residuales con el fin minimizar la contaminación del recurso hídrico y de asegurar la oportunidad de que todo el territorio pueda tener acceso a aguas que puedan ser para el consumo humano sin generar efectos negativos para la salud. Debido a que este plan reconoce que las fuentes hídricas son fuente de vida y no solo deben ser preservadas para el consumo de la población del Municipio sino también para las poblaciones ubicadas después de las zonas de descargas de aguas.

10.7.2.2 Programa: Recuperación, Protección y Conservación del Bosque

Reconociendo la necesidad esencial de hacer uso de los recursos naturales para practicar cualquier actividad, se hace prioritario establecer acciones que aseguren un uso adecuado del suelo. Este programa consiste en la ejecución de acciones que le apunten directamente a la protección de los bosques naturales y a un manejo y aprovechamiento que permita obtener no solo un beneficio económico sino un beneficio social y ambiental.

- **Reforestación.** El Municipio de Yarumal cuenta con un ecosistema estratégico que debe ser intervenido para generar conciencia ambiental entre la comunidad, este referente es Morro Azul. Este lugar se encuentra altamente intervenido, por lo tanto se plantean proyectos de reforestación con especies nativas durante jornadas de sensibilización ambiental, por medio de los PRAES

²³ Conpes - Consejo Nacional de Política Económica y Social; ACCIONES PRIORITARIAS Y LINEAMIENTOS PARA LA FORMULACION DEL PLAN NACIONAL DE MANEJO DE AGUAS RESIDUALES, 2002. Pag 4 – 5.



y los PROCEDA donde se involucre directamente a la comunidad para que así se genere sentido de pertenencia. Además, Morro Azul es de gran importancia desde el punto de vista ecosistémicos por el tipo de vegetación nativa que aun habita en su territorio, es por esto que este programa pretende la recuperación del morro y de mitigar los impactos generados por la intervención humana que llega al punto de tener infraestructuras que atentan contra la estabilidad del ecosistema.

10.7.2.3 Programa: Educación Ambiental (implementación de PRAES Y PROCEDAS)

Dándole seguimiento al Plan Educativo del Municipio de Yarumal y reconociendo que solo con la educación se pueden generar cambios culturales (imaginarios y representaciones sociales) el programa de educación ambiental para este plan pretende activar los Proyectos Ambientales Escolares (PRAES) para asegurar una participación activa y responsable en acciones que impacten el medio ambiente y favorezcan su conservación y protección.

Este programa no solo busca sensibilización ambiental en el Municipio de Yarumal sino también despertar conciencia en todos los ambientes en relación con lo que pasa en el mundo pues todos los cambios que ocurren en nuestro planeta nos afecta a todos. Además, se busca realizar una reflexión con los imaginarios sociales y ambientales y como estos se armonizan de tal forma de generar un desarrollo sostenible en el Municipio de Yarumal.

Lo primero a realizar es identificar las necesidades de cada vereda para así llevar a cabo actividades en escuelas y juntas comunales con el objetivo de trabajar la realidad ambiental de cada vereda. De igual manera en la zona urbana la educación ambiental es vital pues es allí donde se ven los cambios rápidos de una sociedad de campo a una sociedad que semeja actividades de una ciudad y que por ende representa amenazas diferentes al medio ambiente. Asimismo, con la creación de huertas escolares se puede vincular a los ciudadanos en general y la comunidad escolar en la participación de actividades de sensibilización y conocimiento de la agricultura, como unos procesos de abastecimiento de recursos que pueden ser amigables con el ambiente.

Para cumplir con estos objetivos, se programan servicios de formulación y ejecución de los proyectos de huertas escolares en las diferentes escuelas y hacer un acompañamiento continuo.



En este programa de educación ambiental se incluye el dar a conocer a la comunidad en general la legislación ambiental correspondiente para así asegurar una participación responsable en la toma de decisiones que afecten su entorno.

También vincular a las escuelas y a la comunidad en programas que velen por el adecuado manejo de los recursos naturales en el Municipio como lo son campañas para reconocimiento del territorio y luego posibles acciones de mejora (descontaminación de ríos, apoyo en la labor del reciclaje, utilización racional de recursos, entre otros).

Además de implementar la realización del servicio social obligatorio en la educación media en educación ambiental, participado directamente en los proyectos ambientales escolares, apoyando la formación o consolidación de grupos ecológicos escolares para la resolución de problemas ambientales específicos o participando en actividades comunitarias de educación ecológica o ambiental; y también en presentar el servicio militar obligatorio en educación ambiental, todo esto en el contexto del decreto 1743 de 1994.

10.7.2.4 Programa: Fomento de Prácticas de Explotación Mineras Sostenibles.

El apoyo a mejorar las tecnologías implementadas en la explotación minera es fundamental porque se aporta al fortalecimiento de las cadenas productivas limpias y cambios positivos en las condiciones de los empleados con el apoyo de CORANTIOQUIA y la Gobernación de Antioquia.

De igual manera se llevarán a cabo acciones de control y seguimiento de las actividades de explotación minera de acuerdo a la legislación colombiana.

10.7.2.5 Programa: Gestión Integral de Residuos Sólidos

Con el fin de dar respuesta a la necesidad de dar un adecuado manejo integral de los residuos sólidos del Municipio se pretende dar cumplimiento a lo establecido en la ley 1259 del 2008 donde se quiere crear e implementar el Comparendo Ambiental como instrumento de cultura ciudadana, sobre el adecuado manejo de residuos sólidos y escombros, previendo la afectación del medio ambiente y la salud pública, mediante sanciones pedagógicas y económicas a todas aquellas personas naturales o jurídicas que infrinjan la normatividad existente en materia de



residuos sólidos; así como propiciar el fomento de estímulos a las buenas prácticas ambientalistas.

Para el adecuado manejo de residuos sólidos se empezara una campaña de recuperación del material reciclable en cada uno de los centros generadores (hogar, trabajo, lugares públicos, entre otros), y se empezara un proceso para agrupar a la población de recicladores del Municipio de tal forma que ellos se apropien estos procesos de reciclaje, adicionalmente se realizara la separación del material reciclable en el relleno sanitario para el material que no fue separado adecuadamente.

También se pedirá apoyo a la empresa de recolección de residuos Aguas del Norte, para determinar la viabilidad de la recolección selectiva de los residuos en los lugares de generación de residuos sólidos.

10.7.3 COMPONENTE: PREVENCIÓN Y ATENCIÓN DE DESASTRES:

Parte del mejoramiento de las condiciones de vida del ser humano es lograr un mayor nivel de seguridad y supervivencia en relación con las acciones y reacciones del entorno, lo cual se logra a través de la comprensión de la interacción del mismo con el medio ambiente, a través de procesos de planificación, sensibilización y educación, que conduzca a la disminución de la vulnerabilidad y los efectos catastróficos de los desastres naturales y antrópicos. De aquí se desprende que la prevención es una estrategia fundamental para el desarrollo sostenible, dado que permite compatibilizar el ecosistema natural y la población que lo ocupa y explota, dosificando y orientando la acción del hombre sobre el medio ambiente y viceversa.

OBJETIVO GENERAL: Garantizar medidas para la prevención y atención oportuna de un hecho natural o provocado por el ser humano que afecte la integridad física de las personas, a través del fortalecimiento de los organismos de socorro del Municipio y acciones de promoción con la comunidad.

10.7.3.1 Programa: Fortalecimiento de los Organismos de Prevención y Atención de Desastres

Este programa busca asegurar que los organismo de socorro del Municipio, como el cuerpo de bomberos, defensa civil y demás entes competentes, estén



organizados y capacitados para la atención oportuna de eventualidades que surjan en el Municipio, que pongan en riesgo la vida humana, a través de dotación y cualificación de los mismos, para dar respuesta a las emergencias y rehabilitación a los afectados.

10.7.3.2 Programa: Promoción y Prevención de Desastres

Con el programa se busca sensibilizar a la población sobre su responsabilidad a la hora de prevenir desastres a causa de sus actividades, además, se pretende la intervención de factores naturales que representen riesgos latentes y puedan provocar desastres en las comunidades.

10.7.4 COMPONENTE: SERVICIOS PÚBLICOS DOMICILIARIOS

El servicio público domiciliario es entonces, aquel que reciben las personas en su domicilio o lugar de trabajo y sirven para satisfacer las necesidades básicas de bienestar y salubridad de la población, los cuales son y de conformidad con el artículo 1º. De la Ley 142 de 1994 los servicios de acueducto, alcantarillado, aseo, energía eléctrica, distribución de gas combustible, telefonía pública básica conmutada y la telefonía local móvil del sector rural. Son prestados por el Estado o por los particulares mediante redes físicas o humanas con puntos terminales en los lugares donde habitan o laboran los usuarios, bajo la regulación, control y vigilancia del Estado, a cambio del pago de una tarifa previamente establecida.

OBJETIVO: Contribuir con la calidad y eficiencia en la prestación de los servicios públicos domiciliarios, así como el acceso de los servicios básicos a la población vulnerable

10.7.4.1 Programa: Desarrollo Institucional de la Empresa Aguas del Norte Antioqueño

Este programa busca el fortalecimiento de la Empresa del Municipio Aguas del Norte, logrando la calidad en el servicio técnico y humano que presta a la comunidad, a través de procesos de modernización tecnológica, estandarización de actividades y cualificación de su capital humano.



10.7.4.2 Programa: Mejoramiento en la cobertura servicios de acueducto y alcantarillado en la zona rural y urbana

A nivel rural se pretende fortalecer los acueductos rurales para garantizar una cobertura total de las viviendas y escuelas, y un manejo eficiente de este. En las zonas rurales no hay servicio de alcantarillado, por lo tanto es vital gestionar otros sistemas de tratamiento de aguas residuales o de almacenamiento de las mismas.

En la zona rural la cobertura de acueducto y saneamiento es muy baja, por lo tanto se implementarán proyectos que den solución teniendo en cuenta las particularidades de cada zona y a qué condiciones está sujeta. También se dotará a una población con 300 unidades sanitarias en la zona rural para mejorar las condiciones de los servicios domiciliarios en estas casas

10.7.4.3 Programa: Electrificación y Ampliación del Alumbrado Público

Este programa busca la extensión de las redes eléctricas en el área rural y urbana del Municipio, para que las familias accedan a energía eléctrica en sus viviendas; así como al alumbrado público de las calles, pues esto contribuye a mejorar la calidad de vida de población Yarumaleña.

Con este programa también se tiene planteado el diseño de la micro - central eléctrica, pues actualmente el Municipio de Yarumal compra la energía eléctrica a Empresas Públicas de Medellín, por tal motivo en este plan es consciente de la importancia de que el Municipio genere su propia energía aprovechando sus características del terreno. Además se pretende expandir el uso de gas natural para los hogares; ya que de acuerdo al diagnóstico encontramos que existe un limitado número de hogares que tiene acceso al servicio de gas natural, y se busca ampliación de las redes particularmente en la cabecera municipal para que los hogares tengan la opción de poder acceder a este sistema.

10.7.4.4 Programa: Oportunidades para el Acceso a los Servicios Públicos Domiciliarios

Este programa pretende crear estrategias que permitan que las familias por su condición económica puedan beneficiarse del acceso a los servicios públicos de una forma subsidiada y que además los costos tarifarios que hoy se aplican a los servicios sean justos.



10.7.4.5 Programa: Dotación de Estufas Eficientes

En el Municipio en la zona especialmente rural aún se observan familias que utilizan la energía proveniente de la quema de la madera para realizar sus actividades cotidianas, lo cual trae diferentes consecuencias ambientales, una de ellas es la polución que se genera y por otro lado la destrucción del bosque de la zona rural.

Para dar solución a lo anterior se instalará 300 estufas eficientes, teniendo en cuenta que para realizar el proyecto y que sea exitoso se debe realizar un estudio de reconocimiento de cuáles son los lugares más afectados por estas prácticas y cuando se doten a las diferentes familias explicar adecuadamente el funcionamiento y mantenimiento, además de hacer notar la importancia y el aporte ambiental que están realizando. Y por último se debe realizar un seguimiento al programa para que sea continuo y no algo efímero del momento.

10.7.5 COMPONENTE: VIVIENDA

La Organización de Naciones Unidas -ONU- lo ha consagrado como un derecho humano, o sea, consustancial o inherente al ser humano. No se concibe hoy una existencia digna sin poder contar un techo donde vivir. El artículo 51 de la Carta consagra el derecho a la vivienda digna para todos los colombianos y establece que el Estado fijará las condiciones necesarias para hacer efectivo este derecho y promoverá planes de vivienda de interés social, sistemas adecuados de financiación a largo plazo y formas asociativas de ejecución de estos programas de vivienda.

OBJETIVO: Coadyuvar a que las familias que no tienen vivienda propia puedan adquirir una en condiciones digna.

10.7.5.1 Programa: Titulación y oportunidad de acceso a una vivienda digna

Partiendo del principio constitucional “el derecho de Propiedad es un Derecho fundamental” se busca con este programa que las familias accedan a una vivienda digna y que además que aquellas que no tienen título sobre su propiedad puedan lograrlo; esto con el fin de mejorar sus condiciones socio-económicas, disminución de los niveles de conflicto social, incorporación real de nuevos propietarios a la economía local, influyendo sobre el ingreso y las finanzas locales, posibilidades de acceso a crédito y subsidio de vivienda.



Además el programa pretende contribuir en la reparación y mejoramiento de viviendas de las familias necesitadas carentes de recursos que residen en el Municipio, a fin de procurarles una vivienda digna, que mejore sus condiciones de habitabilidad y por consiguiente su salud, así como prevenirles futuras desgracias por desplomes de sus casas en mal estado.

10.7.6 COMPONENTE: INFRAESTRUCTURA

La provisión eficiente de los servicios de infraestructura es uno de los aspectos más importantes para el desarrollo, la ausencia de una infraestructura adecuada, así como la provisión ineficiente de servicios de infraestructura, constituyen obstáculos de primer orden para la implementación eficaz de políticas de desarrollo y la obtención de tasas de crecimiento económico y desarrollo social.

Por diversas razones, los territorios requieren ampliar y modernizar su infraestructura básica, lograr niveles máximos de cobertura del territorio y satisfacer con eficacia las necesidades de servicios de infraestructura de los agentes económicos y sus ciudadanos. Por otra parte, la adecuada disponibilidad de obras de infraestructura, así como la prestación eficiente de servicios conexos, contribuye a que una región pueda desarrollar ventajas competitivas y alcanzar un mayor grado de especialización productiva.

OBJETIVO: Mejorar la infraestructura vial y equipamiento colectivos del Municipio.

10.7.6.1 Programa: Mejoramiento y Recuperación de la Infraestructura Vial en las Zonas Urbanas y Rurales del Municipio.

Con este programa se pretende intervenir en la recuperación de las vías que conducen de la cabecera urbana a los corregimientos del Municipio, a través de diferentes estrategias según el estado actual de éstas, teniendo en cuenta la participación de las comunidades afectadas.

Así mismo, y con el propósito de contribuir al desarrollo productivo y social del Municipio, se pretende gestionar la construcción, mejoramiento y recuperación de



las vías urbanas del Municipio, así como darle continuidad a obras que se encuentren inconclusas. Además se pretende construir y adecuar los puentes de las zonas rurales del Municipio, que se encuentren en malas condiciones por falta de mantenimiento, con el propósito de mejorar la movilidad de las comunidades y afianzar el mercadeo de sus productos agrarios.

10.7.6.2 Programa: Mejoramiento de Equipamientos Deportivos y Recreativos Existentes y Construcción de Nuevos Equipamientos.

Es necesario tener en cuenta los equipamientos urbanos en la planificación y crecimiento del Municipio, ya que de ello depende la buena organización y dinamización del mismo, así como el mejoramiento de la calidad de vida de los habitantes. Con este programa se busca fortalecer los escenarios deportivos y recreativos de uso colectivo, que se encuentran en regulares o malas condiciones, para el desarrollo de las comunidades del área urbana y rural, para lograrlo se pretende mantenimiento, mejoramiento y adecuación de los escenarios deportivos y recreativos que existen en el Municipio; así como la construcción de más equipamientos deportivos y el mantenimiento y mejoramiento de las edificaciones públicas del Municipio como la planta de sacrificio de ganado y plaza de mercado.

10.7.6.3 Programa: Mejoramiento de los Equipamientos Educativos Existentes y Construcción de Nuevos Equipamientos.

Con este programa se busca mejorar las instalaciones educativas que se encuentran en inadecuadas condiciones, para poder desarrollar los procesos de formación y educación con calidad en las comunidades del área urbana y rural; para lograrlo se pretende la adecuación, mantenimiento y dotación de los centros Educativos que existen en el Municipio; así como la construcción de otros centros Educativos, una nueva institución educativa bajo modalidad de colegio de calidad y la construcción de la segunda etapa de la ciudadela educativa.

10.7.6.4 Programa: Mejoramiento de los Centros de Salud y de Atención A la Población Vulnerable

Este programa pretende fortalecer los equipamientos de salud y de atención a la población más vulnerable; equipamientos que se encuentran en condiciones deficientes para la atención integral y oportuna de las comunidades del área rural y urbana, para lograrlo se busca el mantenimiento general de la planta física de los centros de salud de los corregimientos, mejoramiento de la infraestructura del Municipio para la población en discapacidad y la adecuación y mantenimiento de hogares comunitarios de bienestar familiar.



10.7.6.5 Programa: Seguridad Vial

Este programa pretende emprender un conjunto de acciones y mecanismos que garanticen el buen funcionamiento de la circulación del tránsito, mediante la utilización de conocimientos (leyes, reglamento y disposiciones) y normas de conducta, bien sea como Peatón, Pasajero o Conductor, y mejoramiento de infraestructuras físicas a fin de usar correctamente la vía pública previniendo los accidentes de tránsito.





Tabla 45: Línea Estratégica IV: INFRAESTRUCTURA Y DESARROLLO SOSTENIBLE APROVECHAMIENTO Y USO SOSTENIBLE DE LOS RECURSOS NATURALES

Línea Estratégica	Componente	Programas	Proyectos	Línea Base	Metas Del Cuatrenio	INDICADORES	
						Indicadores De Resultados	Indicadores De Productos
INFRAESTRUCTURA Y DESARROLLO SOSTENIBLE	APROVECHAMIENTO Y USO SOSTENIBLE DE LOS RECURSOS NATURALES	Gestión sostenible del recurso hídrico	Compra de predios en riberas de los ríos para protección de cuencas y micro cuencas	0	1 Predio	Áreas de las riberas de los ríos y nacimientos protegidas y conservadas	Predios comprados
			Campañas ambientales Educativas	1 Al año	4	Campañas educativas ambientales concientizando a las comunidades sobre la protección del medio ambiente	Campañas educativas ambientales realizadas
		Recuperación protección y conservación del bosque	Construcción de plantas de tratamiento de aguas residuales	0	2	Planta de Aguas Residuales operando de acuerdo a las reglamentaciones técnicas ambientales.	Planta de tratamiento de aguas residuales construida en el Municipio
			Reforestación en zonas de importancia ambiental y social en la comunidad	15.000 especies nativas	30.000 especies nativas	Especies nativas en zonas de importancia ambiental y social de la comunidad que mejoran el medio ambiente	Especies nativas reforestadas



PLAN DE DESARROLLO MUNICIPAL YARUMAL 2012- 2015

“En Yarumal sí se puede con la Gente”

Línea Estratégica	Componente	Programas	Proyectos	Línea Base	Metas Del Cuatrenio	INDICADORES	
						Indicadores De Resultados	Indicadores De Productos
			Jornadas de educación con PRAES y PROCEDAS	0	16	Comunidad educativa involucrada en procesos de sensibilización ambiental que generen sentido de pertenencia.	Número de jornadas de educación con PRAES Y PROCEDAS realizadas
		Educación ambiental (Implementación de PRAES y PROCEDAS)	Implementación de huertas escolares	160	300	Huertas escolares en funcionamiento con la comunidad escolar	Huertas escolares implementadas en las escuelas
			Jornadas educativas para reconocimiento del ambiente y para mejorar la calidad de los recursos naturales (limpieza de afluentes, reforestación, GRS, uso eficientes de energía, entre otro)	0	12	Jornadas educativas que permitieron el reconocimiento del territorio y campañas para posibles acciones de mejora en el ambiente	<ul style="list-style-type: none"> Jornadas educativas para reconocimiento del ambiente realizadas. Campañas para mejorar la calidad de los recursos naturales realizadas.
Fomento de prácticas de explotación mineras sostenibles.	Capacitación e implementación de tecnologías limpias (Minería)	2	3	Utilización de tecnologías limpias para el fortalecimiento de las cadenas productivas limpias y cambios positivos en el medio ambiente.	Capacitaciones para sensibilizar sobre la implementación de tecnologías limpias en la minería realizadas.		



PLAN DE DESARROLLO MUNICIPAL YARUMAL 2012- 2015

“En Yarumal sí se puede con la Gente”

Línea Estratégica	Componente	Programas	Proyectos	Línea Base	Metas Del Cuatrenio	INDICADORES	
						Indicadores De Resultados	Indicadores De Productos
			Aseguramiento en el cumplimiento de la legislación	0	16 Visitas	Actividades de explotación minera realizadas de acuerdo a la legislación Colombiana	Número de visitas de control a las actividades mineras realizadas
		Gestión integral de residuos solidos	Actualización y adopción del Plan de Gestión Integral de Residuos Sólidos (PGIRS)	1	1	Adopción e implementación del Plan de Gestión Integral de Residuos Sólidos (PGIRS).	Plan de Gestión Integral de Residuos Sólidos (PGIRS) actualizado.
			Implementación del comparendo ambiental	1	1	Cumplimiento al comparendo ambiental de acuerdo a lo establecido en la ley 1259 del 2008.	Comparendo ambiental implementado en el Municipio.
			Crear una asociación para los recicladores del Municipio	0	1	Organización formal de la población de recicladores del Municipio para que se apropien de los procesos de reciclaje.	Asociación de recicladores creada en el Municipio de Yarumal
			Mantenimiento instalaciones del relleno sanitario	1	1	Relleno Sanitario en condiciones óptimas para almacenamiento de residuos sólidos	Relleno sanitario con su estructura física mantenida



PLAN DE DESARROLLO MUNICIPAL YARUMAL 2012- 2015

“En Yarumal sí se puede con la Gente”

Línea Estratégica	Componente	Programas	Proyectos	Línea Base	Metas Del Cuatrenio	INDICADORES	
						Indicadores De Resultados	Indicadores De Productos
			Clausura de la antigua plataforma del relleno sanitarios	0	1	Cierre del antiguo relleno sanitario bajo las condiciones técnicas requeridas.	Antiguo relleno sanitario clausurado
			Recuperación de material reciclable en el relleno sanitario.	0	1	Material reciclable recuperado para reutilizar.	Material reciclable separado en el relleno sanitario
			Rutas selectivas de residuos	2 rutas (residuos en general y escombros)	3 rutas (reciclables, ordinarios-orgánicos y escombros)	Recolección selectiva de residuos en los lugares de generación de residuos sólidos	Rutas selectivas de residuos programadas en el Municipio
	PREVENCIÓN Y ATENCIÓN DE DESASTRES	Fortalecimiento de los organismos de prevención y atención de desastres	Capacitación y dotación a los diferentes grupos de prevención y organismos de socorro.	0	16 capacitaciones 1 dotación	Grupos de prevención y organismos de socorro capacitados para atender oportunamente las emergencias en el Municipio.	Grupos de prevención y organismos de socorro capacitados
			Fortalecimiento e integración de los sistemas de información y alertas tempranas de emergencias a nivel municipal.	1	1	Total de casos prevenidos por la emisión de los sistemas de información.	Total de Emisiones transmitidas por el sistema de información



PLAN DE DESARROLLO MUNICIPAL YARUMAL 2012- 2015

“En Yarumal sí se puede con la Gente”

Línea Estratégica	Componente	Programas	Proyectos	Línea Base	Metas Del Cuatrenio	INDICADORES	
						Indicadores De Resultados	Indicadores De Productos
			Capacitación a diferentes actores de la comunidad para generar una cultura ciudadana preventiva.	0	16 capacitaciones	Actores de la comunidad capacitados para reaccionar de manera preventiva ante situaciones de emergencia	Actores de la comunidad capacitados en prevención y atención de desastres
			Gestión para realizar procesos de prevención de desastres en los corregimientos de Yarumal	0	2	<ul style="list-style-type: none"> Incremento de recursos para implementar procesos de prevención de desastres en los corregimientos. Vinculación de entidades públicas y privadas cooperantes que apoyan la iniciativa de implementar procesos de prevención de desastres 	Procesos de prevención de desastres implementados con apoyo de entidades públicas y privadas cooperantes.
	SERVICIOS PÚBLICOS DOMICILIARIOS	Desarrollo institucional de la Empresa Aguas del Norte Antioqueño	Fortalecimiento de la Empresa Aguas del Norte Antioqueño, logrando que sea competitiva y con mayor inversión social en el Municipio.	0	<ul style="list-style-type: none"> 100% en dotaciones de mobiliario 100% de recurso humano capacitado 	Empresa Aguas del Norte Antioqueño logrando reconocimiento por su competitividad.	<ul style="list-style-type: none"> Dotaciones de mobiliario realizadas a la Empresa Aguas del Norte Antioqueño.



PLAN DE DESARROLLO MUNICIPAL YARUMAL 2012- 2015

“En Yarumal sí se puede con la Gente”

Línea Estratégica	Componente	Programas	Proyectos	Línea Base	Metas Del Cuatrenio	INDICADORES	
						Indicadores De Resultados	Indicadores De Productos
							<ul style="list-style-type: none"> Recurso humano de la Empresa Aguas del Norte Antioqueño cualificado de acuerdo a sus funciones.
			Fortalecimiento al comité de veeduría de los servicios públicos domiciliarios del Municipio.	0	1 Comité	Comité de veeduría de servicios públicos con capacidad de ejercer control social de manera oportuna.	Comité de veeduría de servicios públicos capacitados y acompañados durante el proceso.
		Mejoramiento en la cobertura servicios de acueducto y alcantarillado en la zona rural y urbana	Construcción y mejoramiento de los acueductos veredales	1	5 Un.	Porcentaje de acueductos veredales que tienen un adecuado manejo de acuerdo a reglamentación técnica.	Numero de acueducto veredales construidos en las veredas.
			Mejoramiento y mantenimiento de los sistemas de alcantarillado corregimentales.	0	500ml	Mililitros de alcantarillados corregimentales que tienen un adecuado manejo según la reglamentación técnica vigente	Mililitros del Sistemas de alcantarillados corregimentales en condiciones buenas para su funcionamiento.



PLAN DE DESARROLLO MUNICIPAL YARUMAL 2012- 2015

“En Yarumal sí se puede con la Gente”

Línea Estratégica	Componente	Programas	Proyectos	Línea Base	Metas Del Cuatrenio	INDICADORES	
						Indicadores De Resultados	Indicadores De Productos
			Construcción de unidades sanitarias familiares en el área rural y urbana del Municipio	0	300 Un.	Porcentaje de unidades sanitarias que mejoraran las condiciones sanitarias de las familias	Unidades sanitarias familiares construidas en el área rural y urbana del Municipio.
			Mejoramiento del sistema de Acueducto municipal, garantizando agua potable para el 100% del casco urbano.	97%	100%	<ul style="list-style-type: none"> - Sistema de acueductos urbano con un adecuado manejo según la reglamentación técnica vigente. - Índice de riesgo calidad de agua (Decreto 1575 de 2007) 	Porcentaje del Sistema de acueductos urbano en buenas condiciones para su funcionamiento.
			Continuidad del plan maestro de alcantarillado	95%	100%	Porcentaje de avance en la ejecución del Plan Maestro de alcantarillado	Número de obras del plan maestro de alcantarillado construidas



PLAN DE DESARROLLO MUNICIPAL YARUMAL 2012- 2015

“En Yarumal sí se puede con la Gente”

Línea Estratégica	Componente	Programas	Proyectos	Línea Base	Metas Del Cuatrenio	INDICADORES	
						Indicadores De Resultados	Indicadores De Productos
			Implementación del sistema de consumo prepago de acueducto para los sectores más vulnerables del Municipio.	0%	100%	<p>Sistema de consumo prepago de acueducto operando de acuerdo a las especificaciones técnicas del proyecto.</p>	<ul style="list-style-type: none"> Sistema de consumo prepago de acueducto implementado * Porcentaje de usuarios de los sectores vulnerables que se beneficiaron de la implementación del sistema de consumo prepago de acueducto.
		Electrificación y ampliación del Alumbrado Público	Gestión para la electrificación rural y alumbrado público para los corregimientos.	344	2 Inversionistas	<ul style="list-style-type: none"> Incremento de recursos para la electrificación rural y alumbrado público Vinculación de entidades públicas y privadas cooperantes que apoyan el proyecto de electrificación rural en el Municipio. 	<ul style="list-style-type: none"> Veredas electrificadas con apoyo de entidades públicas y privadas cooperantes. Corregimientos con alumbrado público con apoyo de entidades públicas y privadas cooperantes.



PLAN DE DESARROLLO MUNICIPAL YARUMAL 2012- 2015

“En Yarumal sí se puede con la Gente”

Línea Estratégica	Componente	Programas	Proyectos	Línea Base	Metas Del Cuatrenio	INDICADORES	
						Indicadores De Resultados	Indicadores De Productos
			Mantenimiento y ampliación de cobertura del alumbrado público en el área urbana.	1347	1347	<ul style="list-style-type: none"> Cobertura en el alumbrado público del área urbana. Sistema de alumbrado público urbano en condiciones óptimas. 	<ul style="list-style-type: none"> Número de lámparas mantenidas en el área urbana Número de nuevos Barrios con alumbrado público
			Gestión para la instalación de un micro central en el Municipio de Yarumal.	0	3 Inversionistas	Vinculación de entidades públicas y privadas cooperantes que apoyan el proyecto de instalación de un micro central en el Municipio.	Instalación de una micro central con apoyo de entidades públicas y privadas cooperantes
		Oportunidades para el acceso a los servicios públicos domiciliarios	Continuidad a la implementación del sistema de gas domiciliario en todos los barrios del Municipio, en gestión con EEPPMM.	3861	7296	Cobertura en servicio de gas natural en la zona urbana	Número de nuevos usuarios con servicio de gas natural en la zona urbana
			Estructura tarifaria	0%	100%	Actualización del sistema tarifario de los servicios públicos de acueducto, aseo y alcantarillado	Documento con la actualización de la estructura tarifaria de los servicios públicos de acueducto, aseo y alcantarillado.



PLAN DE DESARROLLO MUNICIPAL YARUMAL 2012- 2015

“En Yarumal sí se puede con la Gente”

Línea Estratégica	Componente	Programas	Proyectos	Línea Base	Metas Del Cuatrenio	INDICADORES	
						Indicadores De Resultados	Indicadores De Productos
			Implementación del Mínimo Vital de Acueducto para familias más necesitadas y que demuestren no tener capacidad de pago del servicio	0%	100%	Proyecto del Mínimo Vital de Acueducto operando de acuerdo a las especificaciones técnicas del proyecto	<ul style="list-style-type: none"> Porcentaje de avance en la ejecución del Proyecto Mínimo Vital de Acueducto implementado Porcentaje de usuarios que no tienen capacidad de pago que se beneficiaron de la implementación del Proyecto Mínimo Vital de Acueducto
			Revisión de la aplicación de subsidios a los servicios públicos, tratando que a los hogares más necesitados se les otorgue el máximo de subsidios, disminuyendo así sus facturas de cobro. (disminución de costos y de consumo)	0%	100%	Aplicación de subsidios a los servicios públicos conforme al acuerdo municipal logrando disminuir los costos de los servicios.	<ul style="list-style-type: none"> Número de usuarios con derecho a subsidios en los servicios públicos que se beneficiaron Número de subsidios totales asignados en los servicios públicos



PLAN DE DESARROLLO MUNICIPAL YARUMAL 2012- 2015

“En Yarumal sí se puede con la Gente”

Línea Estratégica	Componente	Programas	Proyectos	Línea Base	Metas Del Cuatrenio	INDICADORES	
						Indicadores De Resultados	Indicadores De Productos
			Construcción de estufas eficientes y huertos leñeros en el área rural	101	300	Incremento de mejores practicas ambientales por parte de las comunidades rurales	Estufas eficientes instaladas en el área rural del Municipio
			Elaboración del plan de seguimiento y control para el programa de estufas eficientes	0	1	Programa de estufas eficientes con plan de seguimiento y control para su implementación	Plan de seguimiento y control elaborado para el programa de estufas eficientes.
	VIVIENDA	Titulación y oportunidad de acceso a una vivienda digna	Actualización de la estratificación socio-económica	0	1	Identificación de la población por estratos socio-económicos	Estratificación socio-económica de la población actualizada.
			Mejoramiento de viviendas urbana y rural que coadyuven a disminuir el déficit cualitativo de vivienda.	449	500 Un.	<ul style="list-style-type: none"> • Número de hogares rurales y urbanos que se beneficiaron del proyecto de mejoramiento de viviendas • Número de Hogares con déficit cualitativo • Tasa de reducción del déficit cualitativo de vivienda 	Viviendas urbanas y rurales que mejoraron su condición física.



PLAN DE DESARROLLO MUNICIPAL YARUMAL 2012- 2015

“En Yarumal sí se puede con la Gente”

Línea Estratégica	Componente	Programas	Proyectos	Línea Base	Metas Del Cuatrenio	INDICADORES	
						Indicadores De Resultados	Indicadores De Productos
			Titulación de predios urbanos y rurales.	117	200 Un.	<ul style="list-style-type: none"> Legalización de predios urbanos y rurales en el Municipio Disminución de predios ilegales (evasores de impuestos predial.) en el Municipio. 	Número de predios urbanos y rurales titulados
			Gestión de subsidios para implementar el plan terrazas en el Municipio, para que a las familias que posean terrazas puedan construir sus viviendas.	0	2 Inversionistas	<ul style="list-style-type: none"> Incremento de recursos para implementar el plan terrazas. Vinculación de entidades públicas y privadas cooperantes que apoyan la iniciativa Plan Terraza en el Municipio. 	Subsidios totales asignados para el plan terrazas (construcción de viviendas) con apoyo de entidades públicas y privadas cooperantes.
			Construcción de viviendas nuevas, en el área urbana y rural, con espacios dignos y con facilidades de acceso para las familias más necesitadas.	512	400 Un.	Porcentaje de familias que acceden a una vivienda nueva y en condiciones digna.	<ul style="list-style-type: none"> Estudios y diseños de los proyectos de vivienda Número de viviendas construidas



PLAN DE DESARROLLO MUNICIPAL YARUMAL 2012- 2015

“En Yarumal sí se puede con la Gente”

Línea Estratégica	Componente	Programas	Proyectos	Línea Base	Metas Del Cuatrenio	INDICADORES	
						Indicadores De Resultados	Indicadores De Productos
INFRAESTRUCTURA	Mejoramiento y recuperación de la infraestructura vial en las zonas urbanas y rurales del Municipio.		Fortalecimiento del sistema de mantenimiento de vías terciarias y de las vías veredales que generen con ello empleo de choque para las comunidades campesinas	100 KM	320 Km	Kilómetros de Infraestructura vial terciaria mejores condiciones para la movilidad.	<ul style="list-style-type: none"> Kilómetros de la red vial terciaria con mantenimiento rutinario Kilómetros de red vial terciaria rehabilitados
			Creación del fondo rotatorio de vías terciarias para el mejoramiento y apertura de nuevas vías en las veredas y corregimientos	0	1 Un.	Fondo Rotatorio de Vías Terciarias en proceso de implementación	Proyecto de Fondo Rotatorio de Vías Terciarias creado.
			Construcción de la carretera a la vereda los pomos	0	4 Km	Apertura de Vía terciaria en condiciones optimas que mejoren la movilidad.	kilómetros de red vial construidos
			Mejoramiento y construcción de nuevas calles en el área urbana y centros poblados de los corregimientos	13882 m2	<ul style="list-style-type: none"> 10.000 M2 Centro Urbano 4.000 M2 Corregimientos 	Porcentaje de vías (calles) en condiciones buenas que mejoren la movilidad en el Municipio	Metros cuadrados de vías urbanas y rurales rehabilitados y construidos
			Continuidad a la apertura carretera Yarumal – Cedeño para salir al sector de mina vieja.	0	15 Km	<ul style="list-style-type: none"> Apertura de Vía terciaria que mejoren la movilidad. Tiempo promedio disminuido en el 	Número de kilómetros de red vial terciaria construidos



PLAN DE DESARROLLO MUNICIPAL YARUMAL 2012- 2015

“En Yarumal sí se puede con la Gente”

Línea Estratégica	Componente	Programas	Proyectos	Línea Base	Metas Del Cuatrenio	INDICADORES	
						Indicadores De Resultados	Indicadores De Productos
						desplazamiento entre la cabecera municipal y el corregimiento de Cedeño	
			Construcción y mejoramiento de puentes en las veredas y corregimientos que los requieran	0	4 Un.	Apertura de puentes en condiciones optimas que mejoren la movilidad de las poblaciones rurales del Municipio.	<ul style="list-style-type: none"> Puentes construidos en veredas y corregimientos. Puentes rehabilitados en veredas y corregimientos.
			Fortalecimiento del proyecto cable aéreo	1	1 Un.	Proyecto de cable aéreo en estado bueno para el acceso de usuarios.	Proyecto de cable aéreo funcionando en óptimas condiciones técnicas
		Mejoramiento de equipamientos deportivos y recreativos existentes y	Adecuación y puesta en funcionamiento del parque recreativo Rubén Piedrahita Arango	0	5ha.	Porcentaje de equipamientos públicos (Parques) en buenas condiciones.	Parques para la recreación y esparcimiento construidos, remodelados.



PLAN DE DESARROLLO MUNICIPAL YARUMAL 2012- 2015

“En Yarumal sí se puede con la Gente”

Línea Estratégica	Componente	Programas	Proyectos	Línea Base	Metas Del Cuatrenio	INDICADORES	
						Indicadores De Resultados	Indicadores De Productos
		construcción de nuevos equipamientos.	Gestión de recursos para la construcción de un coliseo para los corregimientos	0	1 Un.	<ul style="list-style-type: none"> Incremento de recursos para la construcción de un Coliseo. Vinculación de entidades públicas y privadas cooperantes que apoyan la construcción del coliseo. 	Coliseo construido para los corregimientos con apoyo de entidades públicas y privadas cooperantes.
			Mantenimiento de la unidad deportiva Octavio Arismendi Posada (Coliseo, Piscina y Palíndromo)	1	1 Un.	Unidad deportiva Octavio Arismendi Posada con escenarios para deporte, la recreación, la actividad física en condiciones optimas de funcionamiento para beneficio de la comunidad.	Unidad deportiva Octavio Arismendi Posada (Coliseo, Piscina y Palíndromo) con mantenimiento de su estructura física.
			Mantenimiento de los escenarios deportivos existentes en la zona urbana y rural	0	24 Un.	Escenarios deportivos existentes en condiciones optimas de funcionamiento para los habitantes de la zona rural y urbana.	Escenarios deportivos de la zona urbana y rural con mantenimiento de la estructura física



PLAN DE DESARROLLO MUNICIPAL YARUMAL 2012- 2015

“En Yarumal sí se puede con la Gente”

Línea Estratégica	Componente	Programas	Proyectos	Línea Base	Metas Del Cuatrenio	INDICADORES	
						Indicadores De Resultados	Indicadores De Productos
			Mejoramientos integral del Estadio Municipal	1	1 Un.	Estadio Municipal en condiciones optimas de funcionamiento para los usuarios	Estadio Municipal con mantenimiento integral de su estructura física.
			Construcción de cubiertas en las placas polideportivas barriales, corregimentales y veredales	2	4 Un.	Placas polideportivas con estructuras modernas para el beneficio de las poblaciones rurales y urbanas	Número de placas polideportivas barriales, corregimentales y veredales con cubiertas
			Construcción de placas polideportivas barriales	0	2 Un.	Placas polideportivas en funcionamiento para beneficio de los habitantes de la zona urbana.	Número de placas polideportivas construidas en los barrios del Municipio de Yarumal.
			Construcción de placas polideportivas veredales	0	2 Un.	Placas polideportivas en funcionamiento para beneficio de los habitantes de la zona rural.	Número de placas polideportivas construidas en las veredas del Municipio de Yarumal.
			Continuación de la construcción de la unidad deportiva de los Llanos de Cuivá	1	1 Un.	Unidad deportiva de los Llanos de Cuivá en funcionamiento para la comunidad del corregimiento	Unidad deportiva de los Llanos de Cuivá construida.



PLAN DE DESARROLLO MUNICIPAL YARUMAL 2012- 2015

“En Yarumal sí se puede con la Gente”

Línea Estratégica	Componente	Programas	Proyectos	Línea Base	Metas Del Cuatrenio	INDICADORES	
						Indicadores De Resultados	Indicadores De Productos
			Mantenimiento y mejoramiento de las edificaciones publicas del Municipio	6	6 Un	Porcentaje de bienes inmuebles en buenas condiciones	<ul style="list-style-type: none"> Planta de sacrificio de ganado para consumo humano adecuada a los lineamientos expresados en la Ley vigente Número de dependencias a cuyas instalaciones se le realizó mantenimiento. Plaza de mercado municipal adecuada
		Mejoramiento de los equipamientos educativos existentes y construcción de nuevos equipamientos.	Construcción de una nueva institución educativa bajo modalidad de colegio de calidad, con nuevas tecnologías que ayude a reducir el hacinamiento en las aulas y satisfaga la demanda educativa.	0	6000 M2	Institución educativa con nuevas tecnologías que contribuya a reducir el hacinamiento en las aulas y satisfaga la demanda educativa	Metros cuadrados construidos
			Construcción de la segunda etapa de la ciudadela educativa	0	2400 M2	Etapad os de la ciudadela educativa funcionando de acuerdo a los servicios que ofrece a la comunidad de Yarumal.	Metros cuadrados construidos



PLAN DE DESARROLLO MUNICIPAL YARUMAL 2012- 2015

“En Yarumal sí se puede con la Gente”

Línea Estratégica	Componente	Programas	Proyectos	Línea Base	Metas Del Cuatrenio	INDICADORES	
						Indicadores De Resultados	Indicadores De Productos
			Adecuación, mantenimiento y dotación de los centros educativos rurales y de las instituciones educativas urbanas	30 centros educativos mantenidos	53 Un.	Centros educativos en la zona rural y urbana dotados y en buenas condiciones físicas para prestar el servicio.	<ul style="list-style-type: none"> Total de materiales e insumos entregados a las instituciones educativas. Número de centros educativos en la zona rural y urbana con estructuras físicas mejoradas.
			Reubicación y construcción del centro educativo La Banca.	0	1 Un.	Centros educativos funcionando y atendiendo la demanda de cupos escolares	Centro educativo reubicados y construidos
			Reubicación y construcción del centro educativo La Bramadora	0	1 Un.	Centros educativos funcionando y atendiendo la demanda de cupos escolares.	Centro educativo reubicados y construidos
			Reubicación y construcción del centro educativo Villa Fátima.	0	1 Un.	Centros educativos funcionando y atendiendo la demanda de cupos escolares.	Centro educativo reubicados y construidos



PLAN DE DESARROLLO MUNICIPAL YARUMAL 2012- 2015

“En Yarumal sí se puede con la Gente”

Línea Estratégica	Componente	Programas	Proyectos	Línea Base	Metas Del Cuatrenio	INDICADORES	
						Indicadores De Resultados	Indicadores De Productos
			Ampliación y dotación I.E Llanos de Cuivá	0	140 M2.	Institución educativa atendiendo la demanda de cupos escolares.	Institución educativa Llanos de Cuivá con ampliación de su estructura física
		Mejoramiento de los centros de salud y de atención a la población vulnerable	Adecuación mantenimiento de hogares comunitarios de bienestar familiar	2	2 Un.	Porcentaje de hogares comunitarios de bienestar familiar adecuados y funcionando en una buena estructura física.	Número de hogares comunitarios de bienestar familiar con adecuaciones y mantenimiento de su infraestructura física.
			Mejoramiento de la infraestructura del Municipio para la población en discapacidad	0	1 Un.	Infraestructura del palacio municipal con acceso de la población en situación de discapacidad.	Infraestructura del palacio municipal con adecuación física de su planta
			Mantenimiento general de la planta física de los centro de salud de los corregimientos.	0	5 Un.	Planta física de los centros de salud funcionando y atendiendo la demanda de la población corregimentales.	Planta física de los centros de salud corregimentales con mantenimiento integral de su infraestructura.



PLAN DE DESARROLLO MUNICIPAL YARUMAL 2012- 2015

“En Yarumal sí se puede con la Gente”

Línea Estratégica	Componente	Programas	Proyectos	Línea Base	Metas Del Cuatrenio	INDICADORES	
						Indicadores De Resultados	Indicadores De Productos
		Seguridad vial	Capacitación en Educación y Seguridad Vial en el Municipio de Yarumal dirigida a conductores, motociclistas y peatones.	1.344 personas capacitadas	<ul style="list-style-type: none"> 2.000 conductores capacitados 8.000 motociclistas capacitados 20.000 peatones capacitados 50% en la disminución de accidentes en el Municipio 240 foros 	<p>Personas que asisten a procesos de formación en educación y seguridad vial.</p>	<ul style="list-style-type: none"> Conductores, motociclistas y peatones capacitados en educación y seguridad vial Foros ciudadanos sobre movilidad y seguridad realizados. Numero de asistentes a charlas sobre seguridad vial Campañas en educación y seguridad vial realizadas.
			Gestión para la construcción de una terminal de carga en las afueras del Municipio, que permita mejorar la movilidad y conservar la malla vial.	0	1 Un.	<ul style="list-style-type: none"> Incremento de recursos para la construcción de la Terminal de cargas Vinculación de entidades públicas y privadas cooperantes que apoyan la construcción de la terminal de cargas 	Terminal de cargas construida con apoyo de entidades públicas y privadas cooperantes.



PLAN DE DESARROLLO MUNICIPAL YARUMAL 2012- 2015

“En Yarumal sí se puede con la Gente”

Línea Estratégica	Componente	Programas	Proyectos	Línea Base	Metas Del Cuatrenio	INDICADORES	
						Indicadores De Resultados	Indicadores De Productos
			Fortalecimiento de la Secretaría de Transportes y Tránsito del Municipio para lograr eficiencia y agilidad en los procesos.	0	1 Un.	Secretaría de Transportes y Tránsito Municipio funcionando con eficiencia y agilidad en los procesos.	<ul style="list-style-type: none"> • Dotaciones de mobiliario realizadas a la Secretaría de Tránsito Municipal • Equipos de oficina de la Secretaría de Tránsito Municipal con mantenimiento realizados • Recurso humano de la Secretaría de tránsito Municipal cualificado de acuerdo a sus funciones. • Procedimientos técnicos innovadores implementados en la Secretaría de tránsito.



LINEA ESTRATÉGICA V

**GESTIÓN PARA RESULTADOS
(GPR), PÚBLICA EFICIENTE AL
ALCANCE DE TODOS**

con la GENTE





10.8 LINEA ESTRATÉGICA 5: GESTIÓN PARA RESULTADOS (GPR), PÚBLICA EFICIENTE AL ALCANCE DE TODOS

10.8.1 OBJETIVO ESTRATEGICO

Fortalecer las prácticas en la Gestión para Resultados (GpR), Pública en el Municipio con el propósito de lograr mayor efectividad en los procesos y un oportuno desarrollo institucional.

Con esta línea se pretende que Gestión para Resultados (GpR), contribuyendo al desarrollo institucional, a través de la Gestión para resultados (GpR), la cual se considera como una oportunidad para la transparencia y la mejora continua de los procesos y procedimientos; además de la cualificación e idoneidad de sus funcionarios en sus actuaciones.

Teniendo en cuenta que los ciudadanos y empresas Yarumaleñas tienen una serie de requerimientos y necesidades que deben ser satisfechas por la Administración Pública de acuerdo a los trámites y servicios, los cuales condensan la relación con la ciudadanía, así como la eficiencia y eficacia, resulta fundamental actualizar y modernizar la gestión de la Administración Municipal con el propósito lograr una identificación y reconocimiento de mayor transparencia descongestionando los cuellos de botella, documentos innecesarios, altos costos de transacción, duplicidad de información y pasos innecesarios que llevan al ciudadano a mayores costos en tiempos y dinero.

10.8.2 COMPONENTE: MODERNIZACIÓN ADMINISTRATIVA DE LOS PROCESOS

La modernización de la Gestión para Resultados del Desarrollo (GpRD), Pública Eficiente al Alcance de Todos y la sostenibilidad serán dos criterios que tendrán que ir de la mano de una cultura de la previsión, la planeación, la armonía presupuestal, seguimiento, monitoreo y evaluación, de tal manera que la Administración, asegure que sus estrategias de crecimiento y desarrollo hayan previsto los efectos y los impactos en el tiempo, que estos aspectos se revisen y se contrasten regularmente, no sólo con sus objetivos sino también con los requerimientos de recursos coherentes y con base en esa evaluación integral se redefinan o se reorienten.



OBJETIVO GENERAL: Modernizar la gestión administrativa de la Alcaldía de Yarumal, a través de la Gestión para Resultados del Desarrollo (GpRD), orientando esfuerzos y recursos tanto materiales como humanos al reconocimiento de los efectos e impactos en el mediano y largo plazo hacia la prestación de un servicio en condiciones óptimas, con altos niveles de calidad, con procesos transparentes y participativos y bajo el imperativo de optimización de recursos.

10.8.2.1 Programa: Fortalecimiento en la Gestión para Resultados (GpR), a las Distintas Dependencias del Municipio.

Con este programa se fortalecerá los procesos de la planeación, la armonía presupuestal, seguimiento, monitoreo y evaluación a través de Gestión para Resultados (GpR), definiendo procesos de trabajo claros, precisos, confiables, controlables y compartidos por todo el personal, el cual pretende proponer y adecuar procesos y procedimientos administrativos transparentes, menos costosos y más eficaces para el apoyo de las funciones sustantivas de cada dependencia de la Alcaldía Municipal

10.8.2.2 Programa: Eficiencia y Eficacia de los Procesos Administrativos.

Con este programa se pretende que los procesos que emprende la Administración Municipal sean eficaces y eficientes administrativamente, para ello se propone la revisión e implementación del Plan Básico de Ordenamiento Territorial que se encuentra en etapa de formulación y la revisión, ajuste e implementación del Sistema de Gestión Ambiental SIGAM.

10.8.3 COMPONENTE: TALENTO HUMANO CUALIFICADO Y COMPROMETIDO

Con el fin de proteger el patrimonio público y satisfacer las expectativas y requerimientos de la comunidad de Yarumal, se pretende que la administración cuente con un talento humano calificado y comprometido con los objetivos de la entidad, utilizando herramientas técnicas y tecnológicas con un alto grado de eficiencia, eficacia y calidad.

De esta forma, garantizar la participación ciudadana en el proceso de gestión municipal facilitando su competitividad, contando para ello con diferentes estrategias y herramientas de capacitación que permitirá tener un personal calificado y comprometido con la Administración Municipal.



OBJETIVO GENERAL: Fortalecer un talento humano competente, motivado y comprometido con la atención adecuada, eficiente y eficaz tanto a la comunidad del Municipio de Yarumal, como al interior de sus dependencias, bajo los pilares fundamentales (planificación estratégica, inversión pública, presupuesto, gestión financiera y administrativa y monitoreo y evaluación), de la Gestión para Resultados (GpR)

10.8.3.1 Programa: Desarrollo Institucional

Se tendrá en cuenta la innovación en los procesos de capacitación, asesoría y acompañamiento que se implementan hoy en día al interior de las instituciones, y con el apoyo fundamental de la dinámica de Gestión para Resultados (GpR) las cuales permitirán tener un personal de excelente calidad al servicio de la comunidad.

10.8.3.2 Programa: Participación Ciudadana

En desarrollo de este programa se abordarán los temas que permite a la comunidad participar activamente en el desarrollo del planes y programas que se encuentran inmersos en el plan de desarrollo, se capacitara continuamente a la comunidad en los diferentes temas como los mecanismos jurídicos para el ejercicio del control social, los derechos del consumidor, entre otros temas que relacionan a la comunidad con la gestión publica.

10.8.4 COMPONENTE SISTEMAS DE SEGUIMIENTO, MONITOREO Y EVALUACIÓN PARA GESTION PARA RESULTADOS DEL DESARROLLO (GpRD).

El diseño del sistema de seguimiento, monitoreo y evaluación que adoptara la administración Municipal obedece a las particularidades del Plan de Desarrollo y a las directrices de la Gestión para Resultados del Desarrollo (GpRD). De esta manera, el esquema de monitoreo y evaluación se orientara por la forma en que se expresen los objetivos y metas a alcanzar con la ejecución del Plan.

Teniendo en cuenta que no sólo es importante evaluar el cumplimiento de los compromisos del alcalde plasmados en el Plan de Desarrollo, sino también la



destinación de esfuerzos y recursos para desarrollar la gestión en los sectores prioritarios de política municipal, es pertinente definir criterios para ponderar cada uno de los objetivos, programas, subprogramas y proyectos de los instrumentos de evaluación.

Por tal razón se tuvo presente que el proceso de seguimiento y evaluación al Plan de Desarrollo, esté orientado por los principios de objetividad, imparcialidad, credibilidad, transparencia, integralidad, dinamismo y participación.

OBJETIVO GENERAL: Mejorar el nivel de información y el reconocimiento de las cadenas de valor en el Municipio en cuanto a resultados e impactos de las políticas, programas y proyectos que se estén ejecutando, de esta forma ampliando la utilización de estas herramientas tanto en los procesos de toma de decisiones al interior de la administración Municipal, como en los procesos de rendición de cuentas a la ciudadanía.

10.8.4.1 Programa: Desarrollo Institucional

En el marco institucional este programa se desarrollara por medio de las herramientas administrativas que brinda la Gestión para Resultados de Desarrollo (GpRD).

10.8.4.2 Programa: Participación Ciudadana

Desde una perspectiva ciudadana se tendrá en cuenta para el desarrollo de este programa el control social como una función de inspección y vigilancia de los ciudadanos al ejercicio de la gestión de la administración pública y nuevamente con un reconocimiento de las cadenas de valor y la Gestión para Resultados del Desarrollo (GpRD)

10.8.5 COMPONENTE: EFICIENCIA Y EFICACIA DE LOS PROCESOS ADMINISTRATIVOS

El proceso administrativo se define como el conjunto de pasos o etapas sucesivas entre sí, a través de las cuales se efectúa la administración, por ende el principio de eficacia de la administración pública, impide a las autoridades administrativas permanecer impávidas o inactivas frente a situaciones que afecten a los ciudadanos; además de configurarse como un fin hacia el cual deben tender



dichas autoridades. En este orden, la implementación práctica de ello admite la obligación de actuación de la administración, y de la real y efectiva ejecución de medidas, y no sólo la aceptación o reflexión sobre aquello que requiere su intervención.

OBJETIVO GENERAL: Hacer uso eficiente de las herramientas administrativas que se presentan para las administraciones municipales, las cuales permitirán tener un control efectivo a los programas y proyectos que se estén ejecutando.

10.8.5.1 Programa: Desarrollo Institucional

Se tiene como objetivo la determinación y la descripción de los eventos de índole interno y externo que pueden afectar de manera significativa el cumplimiento de los objetivos fijados, de igual forma permitirá una cultura de pertenencia por el Municipio.

10.8.6 COMPONENTE: COMUNICACIONES TIC.

Es necesario considerar y reconocer que las Tecnologías de la Información y la Comunicación TIC`S son herramientas con un enorme potencial para configurar la estructura organizativa que apoyaran los modelos de gestión pública que el Municipio de Yarumal impartirá por medio de sus programas, los cuales permitirán ofrecer una respuesta ágil, eficiente, de calidad y transparente a los servicios que requieren los ciudadanos. Así mismo, la extensión y el uso de las TIC`S y la creación de iniciativas y proyectos de la mano con el Plan de Desarrollo Departamental se convertirán en un motor de cambio a favor de nuestra comunidad, teniendo en cuenta que es más importante: el cambio en los valores y comportamientos que configuran la cultura organizativa.

OBJETIVO GENERAL Fortalecer la Administración Municipal mediante la introducción de un nuevo modelo organizacional con mecanismos que permitan brindar servicios de mayor calidad a los ciudadanos.



10.8.6.1 Programa: Montaje y Funcionamiento de la “Oficina De Comunicaciones y Prensa” de la Alcaldía de Yarumal

Con este proyecto se pretende difundir a través de los diferentes medios de comunicación existentes en el Municipio, los planes, programas y proyectos que desarrolle la administración municipal de Yarumal, en aras de cumplir con el Plan de Desarrollo Municipal 2012-2015, utilizando las nuevas tecnologías de la información y la comunicación, para una mayor difusión en la comunidad logrando que la comunidad Yarumaleña conozca de primera mano todos los movimientos que realice la administración Municipal.





“En Yarumal sí se puede con la Gente”

Tabla 46: Línea Estratégica V: GESTIÓN PARA RESULTADOS (GPR), PÚBLICA EFICIENTE AL ALCANCE DE TODOS

Línea Estratégica	Componente	Programas	Proyectos	Línea Base	Metas	INDICADORES	
						De Resultados	De Productos
GESTIÓN PARA RESULTADOS (GPR), PÚBLICA EFICIENTE AL ALCANCE DE TODOS	MODERNIZACIÓN ADMINISTRATIVA DE LOS PROCESOS	Fortalecimiento en la gestión para resultados (GpR) a las distintas dependencias del Municipio.	Mejoramiento de la Plataforma Tecnológica de cada dependencia municipal	40	60 Puestos de Trabajo Adecuadamente Dotados	Puestos de trabajo adecuadamente dotados de plataforma tecnológica	Número de dotaciones tecnológicas realizadas a las dependencias municipal
		Eficiencia y Eficacia de los Procesos Administrativos.	Instrumentación de la Gestión para Resultados (GpR), promocionado a través del BID	1	1	Fortalecimiento de los procesos de planificación en el Municipio en la gestión Para Resultados	Procesos efectuados a través de la gestión de resultados
			Revisión y ajustes del plan básico de ordenamiento territorial	1	1	Identificación de Programas y proyectos para implementar.	Plan básico de ordenamiento territorial revisado y ajustado
	TALENTO HUMANO CUALIFICADO Y COMPROMETIDO	Desarrollo Institucional, Gestión para Resultados del Desarrollo (GpRD)	Capacitación a Empleados Públicos	11 Empleados	120 Empleados	Recurso humano de la administración municipal cualificados	<ul style="list-style-type: none"> Número de capacitaciones realizadas por diferentes medios (on line, presenciales). Número de empleados públicos capacitados



PLAN DE DESARROLLO MUNICIPAL YARUMAL 2012- 2015

“En Yarumal sí se puede con la Gente”

Línea Estratégica	Componente	Programas	Proyectos	Línea Base	Metas	INDICADORES	
						De Resultados	De Productos
		Participación Ciudadana	Capacitación a Ciudadanos Cursos y Seminarios en Educación Ciudadana	7	40 Oferta en Educación Ciudadana	Oferta en educación Ciudadana implementadas	<ul style="list-style-type: none"> Número de capacitaciones realizadas (Cursos, Seminarios). Número de ciudadanos capacitados
			Actualización del MECI	53	53 Subsistemas y Productos Actualizados	Porcentaje de avance de implementación/actualización del MECI	Subsistemas y productos (MECI) actualizados.
	SISTEMAS DE SEGUIMIENTO, MONITOREO Y EVALUACIÓN PARA GESTIÓN PARA RESULTADOS DEL DESARROLLO (GPRD)	Desarrollo Institucional	Implementación del SGC	3	8 Numerales de la NTCGP Implementados	Porcentaje de implementación del Sistema de Gestión de Calidad	<ul style="list-style-type: none"> Equipo SGC conformado Misión de la entidad concertada Política y objetivos de calidad definidos Procesos levantados según la Norma Técnica de Calidad en la Gestión Pública NTCGP 1000:2009 Número de campañas de sensibilización de cambio de cultura organizacional



PLAN DE DESARROLLO MUNICIPAL YARUMAL 2012- 2015

“En Yarumal sí se puede con la Gente”

Línea Estratégica	Componente	Programas	Proyectos	Línea Base	Metas	INDICADORES	
						De Resultados	De Productos
							<ul style="list-style-type: none"> Convenio firmado con la entidad certificadora
		Participación Ciudadana	Control Social y Participación Ciudadana	2	8 Audiencias Públicas	Audiencias públicas para el control social con la participación de la ciudadanía	Número de audiencias públicas realizadas
	EFICIENCIA Y EFICACIA DE LOS PROCESOS ADMINISTRATIVOS	Desarrollo Institucional	Valoración del Riesgo	1	1 Diagnóstico	Diagnóstico que permitirá identificar los riesgos actuales.	Diagnóstico de la situación actual realizado.
			Fomento de la Cultura del Autocontrol	2	48 Procesos Auditados	Procesos auditados que generen una cultura del autocontrol	Número de procesos auditados
			Implementación de gestión documental para el manejo de la documentación y el archivo municipal	0	1	Software de gestión documental instalado	Gestión documental implementada



PLAN DE DESARROLLO MUNICIPAL YARUMAL 2012- 2015

“En Yarumal sí se puede con la Gente”

Línea Estratégica	Componente	Programas	Proyectos	Línea Base	Metas	INDICADORES	
						De Resultados	De Productos
	COMUNICACIONES TIC.	Montaje y funcionamiento de la “oficina de comunicaciones y prensa” de la alcaldía de Yarumal	Ampliación Promoción y Divulgación de las actuaciones de la Administración Municipal en los diferentes medios de comunicación	156	<ul style="list-style-type: none"> ▾ 484 programa radial Institucional ▾ 352 emisiones de informativo ▾ 484 ediciones en el periódico. ▾ 100 boletines de prensa 	Administración Municipal promocionando y divulgando sus actuaciones por los diferentes medios de comunicación.	<ul style="list-style-type: none"> ▾ Número de programas radiales institucionales realizados ▾ Número de emisiones informativas realizadas ▾ Número de ediciones en el periódico realizadas ▾ Número de boletines de prensa realizados
			Estrategia Gobierno en Línea	3	4 Fases	Estrategia gobierno en línea implementando todas las fases.	Fases de la estrategia gobierno en línea cumplidas



CAPITULO III

PLAN DE INVERSIONES

En
Yarumal... Sí se
Puede
con la GENTE



11. PLAN DE INVERSIONES

En el plan de inversiones para el periodo 2012-2015 están contenidos cada uno de los proyectos a realizar por parte de la Administración Municipal los cuales fueron evaluados con la comunidad acorde con sus necesidades.

Cada uno de los proyectos tiene programados los recursos para su ejecución los cuales se componen en recursos de libre destinación, créditos, regalías, SGP y Cofinanciaciones entre otros.

Para realizar la proyección de ingresos se analizaron las ejecuciones de los últimos 4 años y se tomo como base para la proyección un 3% teniendo en cuenta el IPC de los últimos años.

11.1 GASTOS DE FUNCIONAMIENTO

Los gastos de funcionamiento son aquellos que se realizan para el normal funcionamiento de la Entidad; acorde con las políticas implementadas y de acuerdo a los ingresos corrientes de libre destinación, la Entidad cumple con el indicador de Ley 617 de 2000; esto sin tener en cuenta el déficit fiscal que presenta la entidad, este indicador se encuentra el 58.75% al 31 diciembre de 2011. Los gastos de funcionamiento para el cuatrenio representaran el 14% del total de los ingresos que corresponde a \$21.944.469.073

11.1.1 Déficit

El déficit del Municipio al 31 de diciembre de 2011 asciende a la suma de \$ 1.809.000.000; el cual se encuentra discriminado de la siguiente manera

Tabla 47: Déficit del Municipio al 31 de Diciembre de 2011

CONCEPTO	VALOR
OBLIGACIONES LABORALES	\$ 600.000.000
OBLIGACIONES CON TERCEROS	\$ 1.209.000.000
TOTALES	\$1.809.000.000



El pasivo pensional corresponde a la deuda que tiene el Municipio en pensiones con sus funcionarios y exfuncionarios y el cual el gobierno nacional pretende con la Ley 550 y Ley 863 sanearla en 20 años; el pasivo pensional del Municipio al 31 diciembre de 2011 asciende a la suma de \$72.988.223.728

11.1.2 SGP

Los ingresos provenientes del Sistema General de Participaciones se calcularon teniendo como base los ingresos recibidos durante la vigencia 2011 acorde con los CONPES y se realizó un incremento del 3%; porcentaje que esta acorde con los ingresos recibidos durante los últimos cuatro años por el Municipio y el crecimiento de la economía de la nación.

11.1.3 Deuda Pública

El municipio de Yarumal al 31 de diciembre de 2011 tiene una deuda acumulada por la suma de \$6.312.882.790 la cual esta discriminada en cada uno de los siguientes sectores; y acorde con las proyecciones realizadas requiere créditos por la suma de \$ 6.070.000.000 durante el periodo 2012-2015 para dar cumplimiento al plan de desarrollo.

Para el pago de la deuda el Municipio debe de destinar de sus ingresos la suma de \$5.868.203.000 durante el cuatrienio afectando las fuentes de Ingresos corrientes de libre destinación, propósito general otros sectores, agua potable y saneamiento básico.

11.1.4 Ingresos

En materia de ingresos la entidad debe implementar estrategias con el fin de aumentar cada una de sus rentas; para este cuatrienio El Municipio requiere desarrollar nuevamente la actualización catastral con el fin de fortalecer las rentas del Municipio; además continuar con los correspondientes cobros coactivos con el fin de incrementar los ingresos corrientes de libre destinación; no obstante debe fortalecer de cada uno de sus ingresos en aras de cumplir con cada uno de los proyectos previstos en el plan de desarrollo.

Con respecto a los ingresos la Entidad debe programar sus erogaciones con el fin de cumplir con cada uno de sus indicadores y no salirse de las



proyecciones realizadas con el fin de lograr el cumplir del plan de desarrollo.

El plan de desarrollo esta valorado en la suma de \$ 147.488.542.

11.1.5 Egresos

Las líneas estrategias están clasificadas de la siguiente manera y acorde a cada uno de los proyectos a desarrollar, la línea que ocupa mayor porcentaje de inversión es la de infraestructura y desarrollo sostenible con un 56.57%.

LINEA ESTRATEGICA	PORCENTAJE (%)
Yarumal Segura y Transparente	1,56%
Yarumal Incluyente al Servicio	35,89%
Competitividad y Desarrollo	5,62%
Infraestructura y Desarrollo Sostenible	56,57%
Gestión Pública y Eficiente	0,36%
TOTALES	100,00%

Es importante aclarar que cada una de las líneas estratégicas contienen cada uno de los proyectos a desarrollar y que estos son una prioridad para el cumplimiento del plan de desarrollo; razón por la cual cada uno de los recursos que requiere el Municipio para su desarrollo son vitales y por ende deben enfocar cada uno de los esfuerzos a la consecución de estos ya que esto garantizara la realización de cada uno de los proyectos plasmados en el plan de desarrollo.

11.2 GASTOS DE INVERSIÓN

Cada uno de los proyectos a ejecutar están contemplados como gastos de inversión los cuales para su ejecución estarán financiados con los siguientes recursos:

11.2.1 Recursos de Libre Destinación:

Los recursos de libre destinación son aquellos recursos propios que espera obtener la Entidad en el cuatrienio, tales como impuestos, prestación de servicios y transferencias del SGP libre destinación los cuales coadyuvarán a la ejecución del plan de desarrollo 2012-2015,



estos recursos corresponden al 27% de los ingresos con los cuales se ejecutará el Plan de Desarrollo 2012-2015.

11.2.2 Créditos:

Los créditos son aquellos recursos que se proyectaron realizar durante el cuatrienio para la ejecución de algunos proyectos del plan de desarrollo, que requieren de ciertos recursos con que el Municipio no cuenta. Dentro de estos créditos los mas relevantes son los de vías, vivienda, agua potable y saneamiento básico, sector agropecuario, proyectos productivo, estos recursos corresponden al 4% de los ingresos con los cuales se ejecutará el Plan de Desarrollo 2012-2015.

11.2.3 Regalías

De conformidad con la nueva ley de regalías el Municipio podrá acceder a estos recursos con la presentación de proyectos que se encuentren dentro del plan de desarrollo, dentro del Plan de desarrollo del 2012-2015 se proyectaron recursos por la suma de \$3.000.000.000 para cofinanciar los diferentes programas y proyectos.

11.2.4 Sistema General de Participaciones SGP

Los recursos del SGP son aquellos recursos que recibe el Municipio de la Nación para realizar inversión en los diferentes sectores del Municipio; estos recursos corresponden al 26% de los ingresos con los cuales se ejecutará el Plan de Desarrollo 2012-2015.

11.2.5 Cofinanciación

Estos recursos son los que se logran mediante convenios con el departamento, la Nación, entes descentralizados del departamento, ONGs; estos recursos corresponden al 37% de los ingresos con los cuales se ejecutará el Plan de Desarrollo 2012-2015.



“En Yarumal sí se puede con la Gente”

Tabla 48: Proyección de Ingresos 2012-2015

PROYECCION DE INGRESOS 2012-2015					
DESCRIPCION	2012	2013	2014	2015	2012-2015
TRIBUTARIOS	\$ 5.413.137.954,00	\$ 5.575.532.092,62	\$ 5.742.798.055,40	\$ 5.915.081.997,06	\$ 22.646.550.099,08
NO TRIBUTARIOS	\$ 3.569.737.666,00	\$ 3.676.829.795,98	\$ 3.787.134.689,86	\$ 3.900.832.819,56	\$ 14.934.534.971,39
TRANSFERENCIAS DE LIBRE DESTINACION	\$ 690.207.710,00	\$ 710.913.941,30	\$ 732.241.359,54	\$ 754.208.600,33	\$ 2.887.571.611,16
TRANSFERENCIAS DE INVERSION	\$ 24.120.000.000,00	\$ 24.843.600.000,00	\$ 25.588.908.000,00	\$ 26.357.207.879,00	\$ 100.909.715.879,00
FONDOS CON DESTINACION ESPECIAL	\$ 1.460.495.764,00	\$ 1.504.310.636,92	\$ 1.549.439.956,03	\$ 1.595.923.154,71	\$ 6.110.169.511,66
TOTAL INGRESOS	\$ 35.253.579.094,00	\$ 36.311.186.466,82	\$ 37.400.522.060,82	\$ 38.523.254.450,65	\$ 147.488.542.072,29





“En Yarumal sí se puede con la Gente”

Tabla 49: Proyección Gastos de Funcionamiento 2012-2015

PROYECCION GASTOS DE FUNCIONAMIENTO 2012-2015					
DEPENDENCIA	2012	2013	2014	2015	2012-2015
CONCEJO MUNICIPAL	\$ 150.982.070,00	\$ 155.511.532,10	\$ 160.176.878,06	\$ 164.982.184,40	\$ 631.652.664,57
SERVICIOS PERSONALES	\$ 106.059.741,00	\$ 109.241.533,23	\$ 112.518.779,23	\$ 115.894.342,60	\$ 443.714.396,06
GASTOS GENERALES	\$ 5.204.959,00	\$ 5.361.107,77	\$ 5.521.941,00	\$ 5.687.599,23	\$ 21.775.607,01
TRANSFERENCIAS DE NOMINA	\$ 39.717.370,00	\$ 40.908.891,10	\$ 42.136.157,83	\$ 43.400.242,57	\$ 166.162.661,50
PERSONERIA	\$ 72.290.465,00	\$ 74.459.178,95	\$ 76.692.954,32	\$ 78.993.742,95	\$ 302.436.341,22
SERVICIOS PERSONALES	\$ 53.840.338,00	\$ 55.455.548,14	\$ 57.119.214,58	\$ 58.832.791,02	\$ 225.247.891,75
GASTOS GENERALES	\$ 3.766.930,00	\$ 3.879.937,90	\$ 3.996.336,04	\$ 4.116.226,12	\$ 15.759.430,06
TRANSFERENCIAS DE NOMINA	\$ 14.683.197,00	\$ 15.123.692,91	\$ 15.577.403,70	\$ 16.044.725,81	\$ 61.429.019,42
ALCALDIA	\$ 5.022.049.066,00	\$ 5.172.710.537,98	\$ 5.327.891.854,12	\$ 5.487.728.609,74	\$ 21.010.380.067,84
SERVICIOS PERSONALES	\$ 1.652.581.004,00	\$ 1.702.158.434,12	\$ 1.753.223.187,14	\$ 1.805.819.882,76	\$ 6.913.782.508,02
GASTOS GENERALES	\$ 1.206.543.883,00	\$ 1.242.740.199,49	\$ 1.280.022.405,47	\$ 1.318.423.077,64	\$ 5.047.729.565,60
TRANSFERENCIAS DE NOMINA	\$ 933.698.996,00	\$ 961.709.965,88	\$ 990.561.264,86	\$ 1.020.278.102,80	\$ 3.906.248.329,54
PENSIONADOS	\$ 1.229.225.183,00	\$ 1.266.101.938,49	\$ 1.304.084.996,64	\$ 1.343.207.546,54	\$ 5.142.619.664,68
TOTAL GASTOS DE FUNCIONAMIENTO	\$ 5.245.321.601,00	\$ 5.402.681.249,03	\$ 5.564.761.686,50	\$ 5.731.704.537,10	\$ 21.944.469.073,63



“En Yarumal sí se puede con la Gente”

Tabla 50: Proyección de Ingresos para Inversión- Sistema General de Participaciones 2012-2015

**PROYECCION DE INGRESOS PARA INVERSION SISTEMA GENERAL DE PARTICIPACIONES
2012-2015**

AGUA POTABLE Y SANEAMIENTO BASICO					
CONCEPTO/VIGENCIA	2012	2013	2014	2015	2012-2015
INGRESOS	\$ 1.290.000.000,00	\$ 1.328.700.000,00	\$ 1.368.561.000,00	\$ 1.409.617.830,00	\$ 5.396.878.830,00
EGRESOS	\$ -	\$ -	\$ -	\$ -	\$ -
DEUDA	\$ -	\$ -	\$ -	\$ -	\$ -1.248.006.000,00
SALDO DISPONIBLE PARA INVERSION	\$ 1.290.000.000,00	\$ 1.328.700.000,00	\$ 1.368.561.000,00	\$ 1.409.617.830,00	\$ 4.148.872.830,00

DEPORTE					
CONCEPTO/VIGENCIA	2012	2013	2014	2015	2012-2015
INGRESOS	\$ 67.835.170,00	\$ 69.870.225,10	\$ 71.966.331,85	\$ 74.125.321,81	\$ 283.797.048,76
EGRESOS	\$ -	\$ -	\$ -	\$ -	\$ -
DEUDA	\$ -	\$ -	\$ -	\$ -	\$ -
SALDO DISPONIBLE PARA INVERSION	\$ 67.835.170,00	\$ 69.870.225,10	\$ 71.966.331,85	\$ 74.125.321,81	\$ 283.797.048,76

CULTURA					
CONCEPTO/VIGENCIA	2012	2013	2014	2015	2012-2015
INGRESOS	\$ 50.876.378,00	\$ 52.402.669,34	\$ 53.974.749,42	\$ 55.593.991,90	\$ 212.847.788,66
EGRESOS	\$ -	\$ -	\$ -	\$ -	\$ -
DEUDA	\$ -	\$ -	\$ -	\$ -	\$ -
SALDO DISPONIBLE PARA INVERSION	\$ 50.876.378,00	\$ 52.402.669,34	\$ 53.974.749,42	\$ 55.593.991,90	\$ 212.847.788,66



“En Yarumal sí se puede con la Gente”

**PROYECCION DE INGRESOS PARA INVERSION SISTEMA GENERAL DE PARTICIPACIONES
2012-2015**

OTROS SECTORES					
CONCEPTO/VIGENCIA	2012	2013	2014	2015	2012-2015
INGRESOS	\$ 644.509.449,00	\$ 683.180.015,94	\$ 724.170.816,90	\$ 767.621.065,91	\$ 2.819.481.347,75
EGRESOS	\$ -	\$ -	\$ -	\$ -	\$ -
DEUDA	\$ -	\$ -	\$ -	\$ -	\$ -2.061.825.000,00
SALDO DISPONIBLE PARA INVERSION	\$ 644.509.449,00	\$ 683.180.015,94	\$ 724.170.816,90	\$ 767.621.065,91	\$ 757.656.347,75

EDUCACION GRATUIDAD					
CONCEPTO/VIGENCIA	2012	2013	2014	2015	2012-2015
INGRESOS	\$ 698.954.000,00	\$ 719.922.620,00	\$ 741.520.298,60	\$ 763.765.907,56	\$ 2.924.162.826,16
EGRESOS	\$ -	\$ -	\$ -	\$ -	\$ -
DEUDA	\$ -	\$ -	\$ -	\$ -	\$ -
SALDO DISPONIBLE PARA INVERSION	\$ 698.954.000,00	\$ 719.922.620,00	\$ 741.520.298,60	\$ 763.765.907,56	\$ 2.924.162.826,16

EDUCACION CALIDAD					
CONCEPTO/VIGENCIA	2012	2013	2014	2015	2012-2015
INGRESOS	\$ 741.002.771,00	\$ 763.232.854,13	\$ 786.129.839,75	\$ 809.713.734,95	\$ 3.100.079.199,83
EGRESOS	\$ -	\$ -	\$ -	\$ -	\$ -
DEUDA	\$ -	\$ -	\$ -	\$ -	\$ -
SALDO DISPONIBLE PARA INVERSION	\$ 741.002.771,00	\$ 763.232.854,13	\$ 786.129.839,75	\$ 809.713.734,95	\$ 3.100.079.199,83



“En Yarumal sí se puede con la Gente”

**PROYECCION DE INGRESOS PARA INVERSION SISTEMA GENERAL DE PARTICIPACIONES
2012-2015**

LIBRE DESTINACION					
CONCEPTO/VIGENCIA	2012	2013	2014	2015	2012-2015
INGRESOS	\$ 614.090.972,00	\$ 632.513.701,16	\$ 651.489.112,19	\$ 671.033.785,56	\$ 2.569.127.570,92
EGRESOS	\$ -	\$ -	\$ -	\$ -	\$ -
DEUDA	\$ -	\$ -	\$ -	\$ -	\$ -597.807.000,00
SALDO DISPONIBLE PARA	\$ 614.090.972,00	\$ 632.513.701,16	\$ 651.489.112,19	\$ 671.033.785,56	\$ 1.971.320.570,92

ALIMENTACION ESCOLAR					
CONCEPTO/VIGENCIA	2012	2013	2014	2015	2012-2015
INGRESOS	\$ 138.907.682,00	\$ 143.074.912,46	\$ 147.367.159,83	\$ 151.788.174,63	\$ 581.137.928,92
EGRESOS	\$ -	\$ -	\$ -	\$ -	\$ -
DEUDA	\$ -	\$ -	\$ -	\$ -	\$ -
SALDO DISPONIBLE PARA	\$ 138.907.682,00	\$ 143.074.912,46	\$ 147.367.159,83	\$ 151.788.174,63	\$ 581.137.928,92

FONPET					
CONCEPTO/VIGENCIA	2012	2013	2014	2015	2012-2015
INGRESOS	\$ 84.803.039,00	\$ 87.347.130,17	\$ 89.967.544,08	\$ 92.666.570,40	\$ 354.784.283,64
EGRESOS	\$ -	\$ -	\$ -	\$ -	\$ -
DEUDA	\$ -	\$ -	\$ -	\$ -	\$ -
SALDO DISPONIBLE PARA	\$ 84.803.039,00	\$ 87.347.130,17	\$ 89.967.544,08	\$ 92.666.570,40	\$ 354.784.283,64



“En Yarumal sí se puede con la Gente”

PROYECCION DE INGRESOS PARA INVERSION SISTEMA GENERAL DE PARTICIPACIONES
2012-2015

TRANSFERENCIAS EN SALUD					
CONCEPTO/VIGENCIA	2012	2013	2014	2015	2012-2015
CONTINUIDAD	\$ 4.947.989.006,00	\$ 5.096.428.676,18	\$ 5.249.321.536,47	\$ 5.406.801.182,56	\$ 20.700.540.401,20
SALUD PUBLICA	\$ 221.310.830,00	\$ 227.950.154,90	\$ 234.788.659,55	\$ 241.832.319,33	\$ 925.881.963,78
PRESTACION DE SERVICIO	\$ 376.374.550,00	\$ 387.665.786,50	\$ 399.295.760,10	\$ 411.274.632,90	\$ 1.574.610.729,49
APORTES PATRONALES	\$ 61.071.000,00	\$ 62.903.130,00	\$ 64.790.223,90	\$ 66.733.930,62	\$ 255.498.284,52
FOSYGA	\$ 1.338.999.999,00	\$ 1.379.169.998,97	\$ 1.420.545.098,94	\$ 1.463.161.451,91	\$ 5.601.876.548,82
Transferencias ETESA	\$ 352.589.564,00	\$ 363.167.250,92	\$ 374.062.268,45	\$ 385.284.136,50	\$ 1.475.103.219,87
TOTAL	\$ 7.298.334.949,00	\$ 7.517.284.997,47	\$ 7.742.803.547,39	\$ 7.975.087.653,82	\$ 30.533.511.147,68

Yarumal... Puede
con la GENTE



“En Yarumal sí se puede con la Gente”

Tabla 51: Inversión Municipal

INVERSION MUNICIPAL									
Linea Estrategica	%	Programa	Libre Destinación (Recursos Ordinarios)	Creditos	Regalias	I.C.L.D-Otros	Sistema General de Participaciones	Cofinanciación	Total 2012-2015
Yarumal Segura y Transparente	1,56%		\$ 190.000.000,00	\$ -	\$ -	\$ 655.000.000,00	\$ 519.000.000,00	\$ 500.000.000,00	\$ 1.864.000.000,00
Yarumal Incluyente al Servicio	35,89%		\$ 948.000.000,00	\$ -	\$ -	\$ 9.077.000.000,00	\$ 24.986.419.000,00	\$ 7.940.000.000,00	\$ 42.951.419.000,00
Competitividad y Desarrollo	5,62%		\$ 454.000.000,00	\$ 500.000.000,00	\$ -	\$ 1.287.000.000,00	\$ 379.000.000,00	\$ 4.105.000.000,00	\$ 6.725.000.000,00
Infraestructura y Desarrollo Sostenible	56,57%		\$ 900.000.000,00	\$ 5.570.000.000,00	\$ 3.000.000.000,00	\$ 5.955.000.000,00	\$ 9.935.451.000,00	\$ 42.340.000.000,00	\$ 67.700.451.000,00
Gestión Pública y Eficiente	0,36%		\$ 435.000.000,00	\$ -	\$ -	\$ -	\$ -	\$ -	\$ 435.000.000,00
			\$ -	\$ -	\$ -	\$ -	\$ -	\$ -	\$ -
			\$ -	\$ -	\$ -	\$ -	\$ -	\$ -	\$ -
TOTALES	100,00%	TOTALES	\$ 2.927.000.000,00	\$ 6.070.000.000,00	\$ 3.000.000.000,00	\$ 16.974.000.000,00	\$ 35.819.870.000,00	\$ 54.885.000.000,00	\$ 119.675.870.000,00



“En Yarumal sí se puede con la Gente”

Tabla 52: Proyección de la Deuda- Municipio de Yarumal 2012- 2015

PROYECCION DE LA DEUDA MUNICIPIO DE YARUMAL 2012-2015										
DESCRIPCION	CON T	PAGARE	2012				2013			
			SALDO	CAPITAL	INTERES CORRIENTE	COMPROMISO TOTAL	SALDO	CAPITAL	INTERES CORRIENTE	COMPROMISO TOTAL
RECUPERACION DE LA MALLA VIAL Y EL ESPACIO PUBLICO	73	\$ 10.192,00	\$ 42.440.304,00	\$ 42.440.304,00	\$ 1.544.153,00	\$ 43.984.457,00	\$ -	\$ -	\$ -	\$ -
		\$ 10.280,00	\$ 5.927.000,00	\$ 5.927.000,00	\$ 260.521,00	\$ 6.187.521,00	\$ -	\$ -	\$ -	\$ -
		\$ 10.542,00	\$ 59.899.970,00	\$ 47.677.867,00	\$ 3.406.305,00	\$ 51.084.172,00	\$ 12.222.102,00	\$ 12.222.102,00	\$ 186.867,00	\$ 12.408.969,00
		\$ 10.661,00	\$ 71.415.956,00	\$ 53.356.643,00	\$ 4.204.267,00	\$ 57.560.911,00	\$ 18.059.312,00	\$ 18.059.312,00	\$ 341.908,00	\$ 18.401.221,00
		\$ 11.032,00	\$ 1.229.606,00	\$ 692.611,00	\$ 81.661,00	\$ 774.272,00	\$ 536.995,00	\$ 536.995,00	\$ 20.683,00	\$ 557.678,00
OBRAS DE URB J MARIA CORDOBA MPIO DE YARUMAL	79	\$ 13.811,00	\$ 611.309.525,00	\$ 92.857.142,00	\$ 46.344.599,00	\$ 139.201.741,00	\$ 518.452.382,00	\$ 92.857.142,00	\$ 38.880.433,00	\$ 131.737.576,00
		\$ 14.051,00	\$ 634.523.810,00	\$ 92.857.142,00	\$ 48.236.563,00	\$ 141.093.706,00	\$ 541.666.667,00	\$ 92.857.142,00	\$ 40.777.039,00	\$ 133.634.182,00
		\$ 14.394,00	\$ 200.000.000,00	\$ 26.190.475,00	\$ 14.786.095,00	\$ 40.976.571,00	\$ 173.809.524,00	\$ 28.571.428,00	\$ 13.146.863,00	\$ 41.718.291,00
COMPRA DE MAQUINARIA PARA MEJORAMIENTOS Y / O AP	196	\$ 13.148,00	\$ 225.000.000,00	\$ 60.000.000,00	\$ 18.123.805,00	\$ 78.123.805,00	\$ 165.000.000,00	\$ 60.000.000,00	\$ 12.648.975,00	\$ 72.648.975,00
SOLUCION DE VIVIENDA	197	\$ 12.875,00	\$ 399.999.976,00	\$ 75.000.000,00	\$ 33.555.266,00	\$ 108.555.266,00	\$ 324.999.976,00	\$ 75.000.000,00	\$ 26.735.333,00	\$ 101.735.333,00
		\$ 13.381,00	\$ 412.797.618,00	\$ 67.857.143,00	\$ 34.171.277,00	\$ 102.028.420,00	\$ 344.940.475,00	\$ 67.857.142,00	\$ 28.094.632,00	\$ 95.951.775,00
		\$ 13.665,00	\$ 185.714.288,00	\$ 28.571.427,00	\$ 15.842.753,00	\$ 44.414.181,00	\$ 157.142.860,00	\$ 28.571.428,00	\$ 13.251.308,00	\$ 41.822.736,00
PROYECTOS PRODUCTIVOS	198	\$ 13.565,00	\$ 275.146.583,00	\$ 43.444.197,00	\$ 23.424.997,00	\$ 66.869.195,00	\$ 231.702.385,00	\$ 43.444.197,00	\$ 19.483.145,00	\$ 62.927.342,00
		\$ 13.646,00	\$ 146.817.632,00	\$ 22.880.668,00	\$ 12.512.222,00	\$ 35.392.891,00	\$ 123.936.963,00	\$ 22.880.669,00	\$ 10.436.554,00	\$ 33.317.223,00
		\$ 13.919,00	\$ 183.171.619,00	\$ 27.475.742,00	\$ 15.655.549,00	\$ 43.131.291,00	\$ 155.695.876,00	\$ 27.475.742,00	\$ 13.164.394,00	\$ 40.640.136,00
		\$ 14.293,00	\$ 143.395.732,00	\$ 20.485.104,00	\$ 12.477.566,00	\$ 32.962.671,00	\$ 122.910.627,00	\$ 20.485.104,00	\$ 10.443.143,00	\$ 30.928.248,00
MEJORAMIENTO DE VIAS URBANAS Y RURALES DEL MPIO	199	\$ 12.874,00	\$ 266.666.660,00	\$ 50.000.000,00	\$ 22.370.178,00	\$ 72.370.179,00	\$ 216.666.659,00	\$ 49.999.999,00	\$ 17.823.556,00	\$ 67.823.556,00
		\$ 13.171,00	\$ 287.499.995,00	\$ 50.000.000,00	\$ 24.282.550,00	\$ 74.282.550,00	\$ 237.499.994,00	\$ 49.999.999,00	\$ 19.740.067,00	\$ 69.740.067,00
ACUEDUCTO Y ALCANTARILLADO URBANO Y RURAL	200	\$ 12.876,00	\$ 647.619.040,00	\$ 121.428.572,00	\$ 54.327.578,00	\$ 175.756.151,00	\$ 526.190.467,00	\$ 121.428.571,00	\$ 43.285.780,00	\$ 164.714.351,00
		\$ 13.241,00	\$ 479.166.668,00	\$ 82.142.856,00	\$ 40.521.112,00	\$ 122.663.968,00	\$ 397.023.811,00	\$ 82.142.857,00	\$ 33.059.823,00	\$ 115.202.680,00
		\$ 13.594,00	\$ 520.238.096,00	\$ 82.142.856,00	\$ 44.291.213,00	\$ 126.434.070,00	\$ 438.095.239,00	\$ 82.142.857,00	\$ 36.838.088,00	\$ 118.980.946,00



“En Yarumal sí se puede con la Gente”

PROYECCION DE LA DEUDA MUNICIPIO DE YARUMAL 2012-2015										
DESCRIPCION	CONT	PAGARE	2012				2013			
			SALDO	CAPITAL	INTERES CORRIENTE	COMPROMISO TOTAL	SALDO	CAPITAL	INTERES CORRIENTE	COMPROMISO TOTAL
MEJORAMIENTO DE 178 VIVIENDAS DEL AREA URBANA	329	\$ 10.248,00	\$ 11.342.429,00	\$ 11.342.429,00	\$ 456.149,00	\$ 11.798.578,00	\$ -	\$ -	\$ -	\$ -
		\$ 10.568,00	\$ 4.742.453,00	\$ 3.774.772,00	\$ 269.687,00	\$ 4.044.460,00	\$ 967.680,00	\$ 967.680,00	\$ 14.795,00	\$ 982.476,00
		\$ 10.626,00	\$ 5.526.811,00	\$ 4.134.900,00	\$ 325.131,00	\$ 4.460.032,00	\$ 1.391.910,00	\$ 1.391.910,00	\$ 26.212,00	\$ 1.418.122,00
		\$ 10.757,00	\$ 4.586.628,00	\$ 3.040.562,00	\$ 285.862,00	\$ 3.326.424,00	\$ 1.546.065,00	\$ 1.546.065,00	\$ 41.040,00	\$ 1.587.106,00
		\$ 10.827,00	\$ 7.512.573,00	\$ 4.705.707,00	\$ 479.485,00	\$ 5.185.193,00	\$ 2.806.865,00	\$ 2.806.865,00	\$ 85.602,00	\$ 2.892.467,00
		\$ 11.109,00	\$ 20.429.152,00	\$ 10.985.713,00	\$ 1.378.168,00	\$ 12.363.881,00	\$ 9.443.438,00	\$ 9.443.438,00	\$ 399.305,00	\$ 9.842.743,00
		\$ 11.382,00	\$ 9.262.459,00	\$ 4.499.450,00	\$ 644.605,00	\$ 5.144.056,00	\$ 4.763.008,00	\$ 4.499.451,00	\$ 241.769,00	\$ 4.741.220,00
\$ 11.414,00	\$ 5.659.731,00	\$ 2.749.336,00	\$ 393.878,00	\$ 3.143.215,00	\$ 2.910.394,00	\$ 2.749.337,00	\$ 147.731,00	\$ 2.897.069,00		
CONSTRUCCION DEL URBANISMO DE LA URBANIZACION	330	\$ 10.249,00	\$ 8.129.385,00	\$ 8.129.385,00	\$ 326.932,00	\$ 8.456.317,00	\$ -	\$ -	\$ -	\$ -
		\$ 10.460,00	\$ 5.843.543,00	\$ 4.998.859,00	\$ 318.038,00	\$ 5.316.898,00	\$ 844.683,00	\$ 844.683,00	\$ 9.581,00	\$ 854.264,00
		\$ 10.541,00	\$ 6.210.887,00	\$ 4.943.623,00	\$ 353.191,00	\$ 5.296.814,00	\$ 1.267.263,00	\$ 1.267.263,00	\$ 19.375,00	\$ 1.286.638,00
		\$ 10.649,00	\$ 6.752.276,00	\$ 5.044.789,00	\$ 397.507,00	\$ 5.442.296,00	\$ 1.707.486,00	\$ 1.707.486,00	\$ 32.327,00	\$ 1.739.813,00
CONFINANCIACION PROYECTO CONSTRUCCION DE URBANIZACION	339	\$ 10.540,00	\$ 28.013.045,00	\$ 22.297.200,00	\$ 1.593.005,00	\$ 23.890.205,00	\$ 5.715.845,00	\$ 5.715.845,00	\$ 87.391,00	\$ 5.803.236,00
		\$ 10.658,00	\$ 2.592.293,00	\$ 1.936.754,00	\$ 152.609,00	\$ 2.089.363,00	\$ 655.538,00	\$ 655.538,00	\$ 12.411,00	\$ 667.949,00
		\$ 11.313,00	\$ 13.848.127,00	\$ 7.076.711,00	\$ 949.390,00	\$ 8.026.101,00	\$ 6.771.415,00	\$ 6.771.415,00	\$ 315.816,00	\$ 7.087.232,00
		\$ 11.416,00	\$ 1.328.972,00	\$ 645.585,00	\$ 92.487,00	\$ 738.073,00	\$ 683.386,00	\$ 645.585,00	\$ 34.688,00	\$ 680.273,00
REUBICACION PREVENCIÓN Y MITIGACION DE LO PRO	364	\$ 11.377,00	\$ 114.805,00	\$ 114.805,00	\$ 1.000,00	\$ -	\$ -	\$ -	\$ -	\$ -
CONSTRUCCION DE LA URBANIZACION GUILLERMO INC	365	\$ 10.720,00	\$ 45.407.400,00	\$ 31.963.772,00	\$ 2.753.608,00	\$ 34.717.380,00	\$ 13.443.627,00	\$ 13.443.627,00	\$ 303.671,00	\$ 13.747.299,00
CONSTRUCCION DEL PUENTE EN LA VEREDA LA CABAÑA AR	385	\$ 11.450,00	\$ 15.255,00	\$ 15.255,00	\$ -	\$ -	\$ -	\$ -	\$ -	\$ -
		\$ 11.451,00	\$ 33.695,00	\$ 33.695,00	\$ -	\$ -	\$ -	\$ -	\$ -	\$ -
		\$ 10.721,00	\$ 65.827.041,00	\$ 46.337.975,00	\$ 3.991.897,00	\$ 50.329.872,00	\$ 19.489.065,00	\$ 19.489.065,00	\$ 440.224,00	\$ 19.929.290,00
\$ 10.939,00	\$ 13.239.984,00	\$ 7.876.822,00	\$ 862.119,00	\$ 8.738.942,00	\$ 5.363.161,00	\$ 5.363.161,00	\$ 183.797,00	\$ 5.546.958,00		
REALIZAR 400 MEJORAMIENTOS DE VIVIENDAS URBANAS	432	\$ 11.291,00	\$ 7.589.969,00	\$ 3.878.565,00	\$ 520.351,00	\$ 4.398.917,00	\$ 3.711.403,00	\$ 3.711.403,00	\$ 173.105,00	\$ 3.884.509,00
		\$ 11.418,00	\$ 24.299.872,00	\$ 11.804.241,00	\$ 1.691.107,00	\$ 13.495.348,00	\$ 12.495.630,00	\$ 11.804.240,00	\$ 634.275,00	\$ 12.438.515,00
		\$ 11.808,00	\$ 22.424.847,00	\$ 8.436.895,00	\$ 1.661.407,00	\$ 10.098.303,00	\$ 13.987.951,00	\$ 8.436.894,00	\$ 906.027,00	\$ 9.342.922,00



“En Yarumal sí se puede con la Gente”

PROYECCION DE LA DEUDA MUNICIPIO DE YARUMAL 2012-2015										
DESCRIPCION	CONT	PAGARE	2012				2013			
			SALDO	CAPITAL	INTERES CORRIENTE	COMPROMISO TOTAL	SALDO	CAPITAL	INTERES CORRIENTE	COMPROMISO TOTAL
CONSTRUCCION GRADERIAS Y CERRAMIENTO EN LA MALLA DE	521	\$ 11.178,00	\$ 9.190.549,00	\$ 4.942.388,00	\$ 619.993,00	\$ 5.562.382,00	\$ 4.248.160,00	\$ 4.248.160,00	\$ 179.613,00	\$ 4.427.774,00
		\$ 11.271,00	\$ 9.303.111,00	\$ 4.753.695,00	\$ 637.812,00	\$ 5.391.507,00	\$ 4.549.416,00	\$ 4.549.416,00	\$ 212.217,00	\$ 4.761.633,00
		\$ 11.344,00	\$ 3.481.985,00	\$ 1.691.459,00	\$ 242.323,00	\$ 1.933.782,00	\$ 1.790.525,00	\$ 1.691.458,00	\$ 90.886,00	\$ 1.782.345,00
		\$ 11.417,00	\$ 574.615,00	\$ 279.123,00	\$ 39.989,00	\$ 319.112,00	\$ 295.491,00	\$ 279.124,00	\$ 14.999,00	\$ 294.124,00
CERRAMIENTO E ILUMINACION DE LA PLACA POLIDEPORTIVA	522	\$ 11.179,00	\$ 22.970.363,00	\$ 5.987.055,00	\$ 1.810.760,00	\$ 7.797.816,00	\$ 16.983.307,00	\$ 5.987.056,00	\$ 1.274.684,00	\$ 7.261.741,00
		\$ 11.270,00	\$ 20.358.362,00	\$ 5.164.717,00	\$ 1.610.662,00	\$ 6.775.379,00	\$ 15.193.644,00	\$ 5.164.718,00	\$ 1.148.216,00	\$ 6.312.934,00
		\$ 11.343,00	\$ 15.452.568,00	\$ 3.815.867,00	\$ 1.226.817,00	\$ 5.042.684,00	\$ 11.636.700,00	\$ 3.815.867,00	\$ 885.144,00	\$ 4.701.011,00
		\$ 11.415,00	\$ 5.189.384,00	\$ 1.282.357,00	\$ 411.961,00	\$ 1.694.318,00	\$ 3.907.026,00	\$ 1.282.357,00	\$ 297.139,00	\$ 1.579.496,00
CONSTRUCCION DE ACUEDUCTO Y	7779	\$ 8.148,00	\$ 1.372.650,00	\$ 1.372.650,00	\$ 28.287,00	\$ 1.227.541,00	\$ -	\$ -	\$ -	\$ -
CONTRUCCION VIVIENDA URBANO URBANIZACION ROGELIO UR	8454	\$ 9.929,00	\$ 1.134.267,00	\$ 1.134.267,00	\$ 26.414,00	\$ 1.160.681,00	\$ -	\$ -	\$ -	\$ -
	8478	\$ 9.946,00	\$ 7.518.375,00	\$ 7.518.375,00	\$ 205.533,00	\$ 7.723.908,00	\$ -	\$ -	\$ -	\$ -
SANEAMIENTO FISCAL DEL MUNICIPIO FUNCION ADMINISTRATIVA	8777	\$ 11.033,00	\$ 22.111.965,00	\$ 12.454.939,00	\$ 1.468.538,00	\$ 13.923.477,00	\$ 9.657.026,00	\$ 9.657.026,00	\$ 371.983,00	\$ 10.029.009,00
FINDETER REMODELACION PARQUE PRINCIPAL Y RECUPERACION DEL ESPACIO PUBLICO	8777	\$ 9.672,00	\$ 12.656.761,00	\$ 10.166.666,00	\$ 815.687,00	\$ 10.982.353,00	\$ 2.490.094,00	\$ 2.490.094,00	\$ 42.024,00	\$ 2.532.119,00
		\$ 9.933,00	\$ 14.513.926,00	\$ 11.658.475,00	\$ 935.373,00	\$ 12.593.849,00	\$ 2.855.450,00	\$ 2.855.450,00	\$ 48.190,00	\$ 2.903.641,00
FINDETER MEJORAMIENTO DE VIVIENDA URBANA	8808	\$ 10.032,00	\$ 3.952.441,00	\$ 3.174.859,00	\$ 254.720,00	\$ 3.429.580,00	\$ 777.581,00	\$ 777.581,00	\$ 13.122,00	\$ 790.704,00
		\$ 10.033,00	\$ 8.140.379,00	\$ 8.140.379,00	\$ 309.093,00	\$ 8.449.472,00	\$ -	\$ -	\$ -	\$ -
		\$ 10.370,00	\$ 2.393.356,00	\$ 2.393.356,00	\$ 90.877,00	\$ 2.484.233,00	\$ -	\$ -	\$ -	\$ -
		\$ 10.762,00	\$ 1.542.082,00	\$ 1.542.082,00	\$ 58.552,00	\$ 1.600.634,00	\$ -	\$ -	\$ -	\$ -
		\$ 10.997,00	\$ 2.346.274,00	\$ 2.346.274,00	\$ 89.088,00	\$ 2.435.362,00	\$ -	\$ -	\$ -	\$ -
CONSTRUCCION DEL PATRINODROMO	8809	\$ 11.545,00	\$ 7.407.495,00	\$ 3.566.008,00	\$ 589.197,00	\$ 4.155.205,00	\$ 3.841.486,00	\$ 3.566.008,00	\$ 225.827,00	\$ 3.791.837,00
		\$ 9.840,00	\$ 7.426.950,00	\$ 7.426.950,00	\$ 187.227,00	\$ 7.614.177,00	\$ -	\$ -	\$ -	\$ -
		\$ 9.957,00	\$ 5.180.443,00	\$ 5.180.443,00	\$ 130.595,00	\$ 5.311.038,00	\$ -	\$ -	\$ -	\$ -
		\$ 10.190,00	\$ 3.314.961,00	\$ 3.314.961,00	\$ 83.567,00	\$ 3.398.528,00	\$ -	\$ -	\$ -	\$ -
MEJORAMIENTO DE VIVIENDA Y SANEAMIENTO BASICO VER	8924	\$ 10.300,00	\$ 2.225.446,00	\$ 2.225.446,00	\$ 56.101,00	\$ 2.281.547,00	\$ -	\$ -	\$ -	\$ -
TOTAL A PAGAR			\$ 6.312.882.790,00	\$ 1.418.138.712,00	\$ 502.272.260,00	\$ 1.920.073.845,00	\$ 4.894.744.033,00	\$ 1.126.157.952,00	\$ 387.271.777,00	\$ 1.513.429.754,00



“En Yarumal sí se puede con la Gente”

PROYECCION DE LA DEUDA MUNICIPIO DE YARUMAL 2012-2015										
DESCRIPCION	CONT	PAGARE	2012				2013			
			SALDO	CAPITAL	INTERES CORRIENTE	COMPROMISO TOTAL	SALDO	CAPITAL	INTERES CORRIENTE	COMPROMISO TOTAL
OBRAS DE URB J MARIA CORDOBA MPIO DE YARUMAL	79	13811	\$ 425.595.239,00	\$ 92.857.142,00	\$ 31.294.007,00	\$ 124.151.150,00	\$ 332.738.097,00	\$ 92.857.142,00	\$ 23.707.581,00	\$ 116.564.724,00
		14051	\$ 448.809.524,00	\$ 92.857.142,00	\$ 33.190.613,00	\$ 126.047.756,00	\$ 355.952.382,00	\$ 92.857.142,00	\$ 25.604.187,00	\$ 118.461.330,00
		14394	\$ 145.238.095,00	\$ 28.571.428,00	\$ 10.809.643,00	\$ 39.381.071,00	\$ 116.666.667,00	\$ 28.571.428,00	\$ 8.472.422,00	\$ 37.043.851,00
COMPRA DE MAQUINARIA PARA MEJORAMIENTOS Y / O AP	196	13148	\$ 105.000.000,00	\$ 60.000.000,00	\$ 7.129.422,00	\$ 67.129.422,00	\$ 45.000.000,00	\$ 45.000.000,00	\$ 1.724.860,00	\$ 46.724.860,00
SOLUCION DE VIVIENDA	197	12875	\$ 249.999.976,00	\$ 75.000.000,00	\$ 19.835.891,00	\$ 94.835.891,00	\$ 174.999.976,00	\$ 75.000.000,00	\$ 12.936.450,00	\$ 87.936.450,00
		13381	\$ 277.083.332,00	\$ 67.857.142,00	\$ 22.020.117,00	\$ 89.877.260,00	\$ 209.226.189,00	\$ 67.857.142,00	\$ 15.945.602,00	\$ 83.802.745,00
		13665	\$ 128.571.431,00	\$ 28.571.428,00	\$ 10.622.949,00	\$ 39.194.378,00	\$ 100.000.003,00	\$ 28.571.428,00	\$ 7.994.591,00	\$ 36.566.019,00
PROYECTOS PRODUCTIVOS	198	13565	\$ 188.258.187,00	\$ 43.444.197,00	\$ 15.486.602,00	\$ 58.930.799,00	\$ 144.813.990,00	\$ 43.444.197,00	\$ 11.490.059,00	\$ 54.934.257,00
		13646	\$ 101.056.294,00	\$ 22.880.669,00	\$ 8.331.702,00	\$ 31.212.372,00	\$ 78.175.624,00	\$ 22.880.669,00	\$ 6.226.851,00	\$ 29.107.521,00
		13919	\$ 128.220.134,00	\$ 27.475.742,00	\$ 10.636.830,00	\$ 38.112.573,00	\$ 100.744.391,00	\$ 27.475.742,00	\$ 8.109.266,00	\$ 35.585.009,00
MEJORAMIENTO DE VIAS URBANAS Y RURALES DEL MPIO	199	14293	\$ 102.425.523,00	\$ 20.485.104,00	\$ 8.558.666,00	\$ 29.043.771,00	\$ 81.940.418,00	\$ 20.485.104,00	\$ 6.674.189,00	\$ 27.159.294,00
		12874	\$ 166.666.659,00	\$ 49.999.999,00	\$ 13.223.928,00	\$ 63.223.928,00	\$ 116.666.659,00	\$ 49.999.999,00	\$ 8.624.301,00	\$ 58.624.301,00
		13171	\$ 187.499.994,00	\$ 49.999.999,00	\$ 15.140.440,00	\$ 65.140.440,00	\$ 137.499.994,00	\$ 49.999.999,00	\$ 10.540.812,00	\$ 60.540.812,00
ACUEDUCTO Y ALCANTARILLADO URBANO Y RURAL	200	12876	\$ 404.761.896,00	\$ 121.428.571,00	\$ 32.115.256,00	\$ 153.543.827,00	\$ 283.333.325,00	\$ 121.428.571,00	\$ 20.944.732,00	\$ 142.373.303,00
		13241	\$ 314.880.954,00	\$ 82.142.857,00	\$ 25.503.292,00	\$ 107.646.149,00	\$ 232.738.096,00	\$ 82.142.857,00	\$ 17.946.761,00	\$ 100.089.618,00
MEJORAMIENTO DE 178 VIVIENDAS DEL AREA URBANA	329	13594	\$ 355.952.382,00	\$ 82.142.857,00	\$ 29.281.557,00	\$ 111.424.414,00	\$ 273.809.524,00	\$ 82.142.857,00	\$ 21.725.026,00	\$ 103.867.883,00
		11382	\$ 263.557,00	\$ 263.557,00	\$ 1.966,00	\$ 265.523,00	\$ -	\$ -	\$ -	\$ -
		11414	\$ 161.057,00	\$ 161.057,00	\$ 1.201,00	\$ 162.258,00	\$ -	\$ -	\$ -	\$ -



“En Yarumal sí se puede con la Gente”

PROYECCION DE LA DEUDA MUNICIPIO DE YARUMAL 2012-2015										
DESCRIPCION	CONT	PAGARE	2012				2013			
			SALDO	CAPITAL	INTERES CORRIENTE	COMPROMISO TOTAL	SALDO	CAPITAL	INTERES CORRIENTE	COMPROMISO TOTAL
CONFINANCIACION	339	11416	\$ 37.801,00	\$ 37.801,00	\$ 282,00	\$ 38.083,00	\$ -	\$ -	\$ -	\$ -
PROYECTO CONSTRUCCION DE URBANIZACION	432	11418	\$ 691.390,00	\$ 691.390,00	\$ 5.157,00	\$ 696.547,00	\$ -	\$ -	\$ -	\$ -
		11808	\$ 5.551.056,00	\$ 5.551.056,00	\$ 184.427,00	\$ 5.735.483,00	\$ -	\$ -	\$ -	\$ -
REALIZAR 400 MEJORAMIENTOS DE VIVIENDAS URBANAS	521	11344	\$ 99.066,00	\$ 99.066,00	\$ 739,00	\$ 99.806,00	\$ -	\$ -	\$ -	\$ -
CONSTRUCCION GRADERIAS Y CERRAMIENTO EN LA MALLA DE		11417	\$ 16.367,00	\$ 16.367,00	\$ 122,00	\$ 16.489,00	\$ -	\$ -	\$ -	\$ -
		11179	\$ 10.996.250,00	\$ 5.987.056,00	\$ 738.728,00	\$ 6.725.785,00	\$ 5.009.193,00	\$ 5.009.193,00	\$ 206.345,00	\$ 5.215.538,00
		11270	\$ 10.028.926,00	\$ 5.164.718,00	\$ 685.874,00	\$ 5.850.592,00	\$ 4.864.207,00	\$ 4.864.207,00	\$ 223.533,00	\$ 5.087.741,00
CERRAMIENTO E ILUMINACION DE LA PLACA POLIDEPORTIVA		11343	\$ 7.820.833,00	\$ 3.815.867,00	\$ 543.550,00	\$ 4.359.418,00	\$ 4.004.966,00	\$ 3.815.867,00	\$ 201.957,00	\$ 4.017.824,00
		11415	\$ 2.624.668,00	\$ 1.282.357,00	\$ 182.343,00	\$ 1.464.701,00	\$ 1.342.311,00	\$ 1.282.357,00	\$ 67.547,00	\$ 1.349.905,00
	8808	11545	\$ 275.476,00	\$ 275.476,00	\$ 2.348,00	\$ 277.825,00	\$ -	\$ -	\$ -	\$ -
TOTAL A PAGAR			\$ 3.768.586.067,00	\$ 969.060.045,00	\$ 295.527.652,00	\$ 1.264.587.711,00	\$ 2.799.526.012,00	\$ 945.685.901,00	\$ 209.367.072,00	\$ 1.155.052.985,00

con la GENTE



“En Yarumal sí se puede con la Gente”

Línea Estratégica	Componente	Programas	Proyectos	Libre Destinación (Recursos Ordinarios)	Créditos	Regalías	ICLD -Otros	Sistema General de Participaciones	Cofinanciación	Total 2012-2015	
YARUMAL SEGURA Y TRANSPARENTE	JUSTICIA	Mejoramiento institucional de los organismos de justicia	Fortalecer la Comisaría de Familia del Municipio para que a través de ella se desarrolle la política pública de infancia y adolescencia, con base en la educación en valores desde la familia como núcleo esencial de la sociedad	\$ -	\$ -	\$ -	\$ 100.000.000,00	\$ 20.000.000,00	\$ -	\$ 120.000.000,00	
				\$ -	\$ -	\$ -	\$ -	\$ -	\$ -	\$ -	
			Fortalecer la Personería Municipal para que en convenio con facultades de derecho de universidades del departamento se cuente con estudiantes de práctica que ayuden a mejorar la atención a la Población Desplazada y agilicen sus trámites ante otras instancias del Estado	\$ 25.000.000,00	\$ -	\$ -	\$ -	\$ -	\$ -	\$ -	\$ 25.000.000,00
				\$ -	\$ -	\$ -	\$ -	\$ -	\$ -	\$ -	
		Cumplimiento ley de cuotas	Vincular a la mujer en la administración pública del Municipio de Yarumal a través de la creación de cargos públicos liderados por ellas.	\$ 10.000.000,00	\$ -	\$ -	\$ -	\$ 4.000.000,00	\$ -	\$ 14.000.000,00	



“En Yarumal sí se puede con la Gente”

Línea Estratégica	Componente	Programas	Proyectos	Libre Destinación (Recursos Ordinarios)	Créditos	Regalías	ICLD -Otros	Sistema General de Participaciones	Cofinanciación	Total 2012-2015
YARUMAL SEGURA Y TRANSPARENTE	JUSTICIA	Atención integral a desplazados y víctimas del conflicto armado.	Restablecer la actividad socioeconómica de la población víctima de desplazamiento en el municipio, mediante la creación e implementación de proyectos productivos de generación de ingresos para sus familias.	\$ -	\$ -	\$ -	\$ -	\$ 5.000.000,00	\$ 100.000.000,00	\$ 105.000.000,00
			Conformar el comité de justicia transicional	\$ -	\$ -	\$ -	\$ -	\$ 4.000.000,00	\$ -	\$ 4.000.000,00
			Conformar el comité M	\$ 50.000.000,00	\$ -	\$ -	\$ -	\$ 2.000.000,00	\$ -	\$ 52.000.000,00
			Realizar medidas de prevención y sensibilización para Minas antipersonales				\$ 5.000.000,00		\$ 5.000.000,00	

con la GENTE



“En Yarumal sí se puede con la Gente”

Línea Estratégica	Componente	Programas	Proyectos	Libre Destinación (Recursos Ordinarios)	Créditos	Regalías	ICLD -Otros	Sistema General de Participaciones	Cofinanciación	Total 2012-2015
YARUMAL SEGURA Y TRANSPARENTE	JUSTICIA	Atención integral a desplazados y víctimas del conflicto armado.	Formular y ejecutar el Plan Municipal de atención y reparación integral a las víctimas	\$ 5.000.000,00						\$ 5.000.000,00
			Acompañamiento a la reintegración de tierras a población víctima de la violencia y el conflicto para que vuelvan a sus tierras a través de medidas de protección y le sean concedidos					\$ 50.000.000,00	\$ 50.000.000,00	
		Atención carcelaria	Realizar acompañamiento a la cárcel de Yarumal a través de convenios que garanticen el apoyo psicosocial y jurídico a los internos que allí se encuentran	\$ 40.000.000,00	\$ -	\$ -	\$ -	\$ -	\$ -	\$ 40.000.000,00



“En Yarumal sí se puede con la Gente”

Línea Estratégica	Componente	Programas	Proyectos	Libre Destinación (Recursos Ordinarios)	Créditos	Regalías	ICLD -Otros	Sistema General de Participaciones	Cofinanciación	Total 2012-2015
YARUMAL SEGURA Y TRANSPARENTE	ORDEN PUBLICO	Control y uso del espacio público mejorando la calidad de vida de los trabajadores de la economía informal	Realizar un estudios o diagnóstico de los trabajadores del sector informal de la economía que permita identificar sus necesidades y potencialidades para fortalecer dicha actividad en el Municipio	\$ 20.000.000,00	\$ -	\$ -	\$ -	\$ -	\$ -	\$ 20.000.000,00
				\$ -	\$ -	\$ -	\$ -	\$ -	\$ -	\$ -
				\$ -	\$ -	\$ -	\$ -	\$ -	\$ -	\$ -
			Capacitación a venteros ambulantes	\$ 5.000.000,00	\$ -	\$ -	\$ -	\$ -	\$ -	\$ 5.000.000,00
				\$ -	\$ -	\$ -	\$ -	\$ -	\$ -	
				\$ -	\$ -	\$ -	\$ -	\$ -	\$ -	
			Garantizar el acopio de taxis en el parque principal y en los sitios que viene realizándose el acopio.	\$ 5.000.000,00	\$ -	\$ -	\$ -	\$ -	\$ 5.000.000,00	

Yarumal... Puede con la GENTE



“En Yarumal sí se puede con la Gente”

Línea Estratégica	Componente	Programas	Proyectos	Libre Destinación (Recursos Ordinarios)	Créditos	Regalías	ICLD -Otros	Sistema General de Participaciones	Cofinanciación	Total 2012-2015
YARUMAL SEGURA Y TRANSPARENTE	CONVIVENCIA		Crear la ventanilla única detención a la población discapacitada para que se atiendan de manera prioritaria sus necesidades y no tengan que versen inmerso en las filas y tramitología al interior de la administración municipal							
		Rutas Escolares	Continuar y aumentar la cobertura de las rutas escolares a través de convenios con empresas transportadoras del Municipio.	\$ -	\$ -	\$ -	\$ -	\$ 424.000.000,00	\$ -	\$ 424.000.000,00
				\$ -	\$ -	\$ -	\$ -	\$ -	\$ -	\$ -

con la GENTE



“En Yarumal sí se puede con la Gente”

Línea Estratégica	Componente	Programas	Proyectos	Libre Destinación (Recursos Ordinarios)	Créditos	Regalías	ICLD -Otros	Sistema General de Participaciones	Cofinanciación	Total 2012-2015
YARUMAL SEGURA Y TRANSPARENTE	CONVIVENCIA	fortalecimiento a la Agenda ciudadana del Municipio	Crear la cátedra municipal de convivencia en las escuelas y colegios del Municipio a fin de prevenir la delincuencia juvenil y el consumo de sustancias adictivas	\$ -	\$ -	\$ -	\$ -	\$ 5.000.000,00	\$ -	\$ 5.000.000,00
			Realizar jornadas barriales y veredales de convivencia ciudadana a través de la integración del deporte, la recreación y la cultura	\$ -	\$ -	\$ -	\$ -	\$ 20.000.000,00	\$ -	\$ 20.000.000,00
			Implementar el manual municipal de convivencia ciudadana							\$ -
			Crear la Subsecretaría de Convivencia Ciudadana como dependencia adscrita a la Secretaría de Gobierno del Municipio para que desarrolle verdaderos procesos de convivencia en las comunidades	\$ 10.000.000,00	\$ -	\$ -	\$ -	\$ -	\$ -	\$ 10.000.000,00



“En Yarumal sí se puede con la Gente”

Linea Estratégica	Componente	Programas	Proyectos	Libre Destinación (Recursos Ordinarios)	Créditos	Regalías	ICLD -Otros	Sistema General de Participaciones	Cofinanciación	Total 2012-2015	
YARUMAL SEGURA Y TRANSPARENTE	SEGURIDAD	Fortalecimiento de la Seguridad como vehículo para la inversión y el desarrollo	Atención a la población víctima de violencia intrafamiliar				\$ 50.000.000,00	\$ 20.000.000,00		\$ 70.000.000,00	
				\$ -	\$ -	\$ -	\$ 500.000.000,00	\$ -	\$ 150.000.000,00	\$ 650.000.000,00	
			Dotar de manera apropiada a la Fuerza Pública y organismos de Seguridad a fin de que cumplan su función constitucional	\$ -	\$ -	\$ -	\$ -	\$ -	\$ -	\$ -	\$ -
			Realizar campañas para el desestimulo al porte de armas; consumo de bebidas embriagantes y consumo de estupefacientes	\$ -	\$ -	\$ -	\$ -	\$ 5.000.000,00	\$ -	\$ 5.000.000,00	
			Instalación de Cámaras de Seguridad en 27 barrios de la zona urbana de Yarumal, que permita la seguridad ciudadana	\$ -	\$ -	\$ -	\$ -	\$ 10.000.000,00	\$ 100.000.000,00	\$ 110.000.000,00	
			Instalación de CAI móvil en puntos estratégicos	\$ 20.000.000,00	\$ -	\$ -		\$ -	\$ 100.000.000,00	\$ 120.000.000,00	
TOTALES				\$ 190.000.000,00	\$ -	\$ -	\$ 655.000.000,00	\$ 519.000.000,00	\$ 500.000.000,00	\$ 1.864.000.000,00	



“En Yarumal sí se puede con la Gente”

Tabla 54: Línea Estratégica II: Yarumal Incluyente al Servicio de la Gente

Línea Estratégica	Componente	Programas	Proyectos	Libre Destinación (Recursos Ordinarios)	Creditos	Regalias	ICLD -Otros	Sistema General de Participaciones	Cofinanciación	Total 2012-2015
YARUMAL INCLUYENTE AL SERVICIO DE LA GENTE	SALUD	Cobertura universal en salud	Promocion de la afiliacion al SGSSS	\$ 10.000.000,00	\$ -	\$ -	\$ -	\$ -	\$ -	\$ 10.000.000,00
			Identificacion y priorizacion de la poblacion a afiliar	\$ 5.000.000,00	\$ -	\$ -	\$ 20.000.000,00	\$ -	\$ -	\$ 25.000.000,00
			Afiliacion de la poblacion al Regimen Subsidiado	\$ -	\$ -	\$ -	\$ 20.000.000,00	\$ -	\$ -	\$ 20.000.000,00
			Adecuacion tecnologica y recurso humano para la administacion de la afiliacion en el municipio	\$ 10.000.000,00	\$ -	\$ -	\$ -	\$ -	\$ -	\$ 10.000.000,00
			Celebracion de los contratos de aseguramiento del regimen subsidiado	\$ -	\$ -	\$ -	\$ 7.077.000.000,00	\$ 20.700.000.000,00	\$ -	\$ 27.777.000.000,00
			Administracion y actualizacion de las bases de datos de afiliados	\$ 90.000.000,00	\$ -	\$ -	\$ -	\$ -	\$ -	\$ 90.000.000,00
			Garantizar los recursos de cofinanciacion y financiaciòn del Regimen Subsidiado	\$ -	\$ -	\$ -	\$ -	\$ -	\$ -	\$ -



“En Yarumal sí se puede con la Gente”

Linea Estrategica	Componente	Programas	Proyectos	Libre Destinación (Recursos Ordinarios)	Creditos	Regalias	ICLD -Otros	Sistema General de Participaciones	Cofinanciación	Total 2012-2015
YARUMAL INCLUYENTE AL SERVICIO DE LA GENTE	SALUD	Cobertura universal en salud	Apoyo a la gestion por medio de la interventoria del Regimen Subsidiado	\$ -	\$ -	\$ -	80.000.000,00	\$ -	\$ -	80.000.000,00
			Vigilancia y control del Aseguramiento	\$ -	\$ -	\$ -	50.000.000,00	\$ -	\$ -	50.000.000,00
		Prestación y Desarrollo de Servicios de Salud	Gestión de la prestación de servicios de salud a la población pobre no cubierta con subsidios a la demanda	\$ -	\$ -	\$ -		2.184.282.000,00	\$ -	2.184.282.000,00
			Generación de las condiciones para mejorar la Calidad de la Atención en Salud	\$ -	\$ -	\$ -	-		\$ -	-
			Gestión de recursos para garantizar sostenibilidad financiera y mejoramiento de la eficiencia de la prestación de servicios en las IPS Publicas	\$ -	\$ -	\$ -	-		\$ -	-
		Salud Pública Para Todos(acciones de promoción de la salud y calidad de vida)	Gestión para la promoción de la salud infantil	\$ -	\$ -	\$ -	-	200.000.000,00	\$ -	200.000.000,00
			Atención Integral en Salud Sexual y reproductiva	\$ -	\$ -	\$ -	-	100.000.000,00	\$ -	100.000.000,00



“En Yarumal sí se puede con la Gente”

Linea Estrategica	Componente	Programas	Proyectos	Libre Destinación (Recursos Ordinarios)	Creditos	Regalias	ICLD -Otros	Sistema General de Participaciones	Cofinanciación	Total 2012-2015
YARUMAL INCLUYENTE AL SERVICIO DE LA GENTE	SALUD	Salud Pública Para Todos(acciones de promoción de la salud y calidad de vida)	Gestion para el mejoramiento de la salud mental de los habitantes del Municipio de Yarumal	\$ -	\$ -	\$ -	\$ -	\$ 160.000.000,00	\$ -	\$ 160.000.000,00
			Seguridad alimentaria y nutricional del Municipio de Yarumal	\$ -	\$ -	\$ -	\$ -	\$ 581.137.000,00	\$ -	\$ 581.137.000,00
			Gestion para la prevencion de las enfermedades cronicas no transmisibles y las discapacidades	\$ -	\$ -	\$ -	\$ -	\$ 180.000.000,00	\$ -	\$ 180.000.000,00
			Prevencion de las enfermedades transmisibles y la zoonosis	\$ -	\$ -	\$ -	\$ -	\$ 80.000.000,00	\$ -	\$ 80.000.000,00
			Promocion de la salud Oral en el Municipio de Yarumal	\$ -	\$ -	\$ -	\$ -	\$ 100.000.000,00	\$ -	\$ 100.000.000,00



“En Yarumal sí se puede con la Gente”

Linea Estrategica	Componente	Programas	Proyectos	Libre Destinación (Recursos Ordinarios)	Creditos	Regalias	ICLD -Otros	Sistema General de Participaciones	Cofinanciación	Total 2012-2015
YARUMAL INCLUYENTE AL SERVICIO DE LA GENTE	SALUD	Salud Publica Para Todos (acciones de prevencion de los riesgos y superacion de los daños en salud)	Gestion para la promoción de la salud infantil	\$ -	\$ -	\$ -	\$ -	\$ -	\$ -	\$ -
			Atencion Integral en Salud Sexual y reproductiva	\$ -	\$ -	\$ -	\$ -	\$ -	\$ -	\$ -
			Gestion para el mejoramiento de la salud mental de los habitantes del Municipio de Yarumal	\$ -	\$ -	\$ -	\$ -	\$ -	\$ -	
			Seguridad alimentaria y nutricional del Municipio de Yarumal	\$ -	\$ -	\$ -	\$ -	\$ -	\$ -	
		Vigilancia en la Salud y Gestion del Conocimiento	Gestion para la prevencion de las enfermedades cronicas no transmisibles	\$ -	\$ -	\$ -	\$ -	\$ -	\$ -	\$ -
			Prevencion de las enfermedades transmisibles y la zoonosis	\$ -	\$ -	\$ -	\$ -	\$ -	\$ -	\$ -



“En Yarumal sí se puede con la Gente”

Linea Estrategica	Componente	Programas	Proyectos	Libre Destinación (Recursos Ordinarios)	Creditos	Regalias	ICLD -Otros	Sistema General de Participaciones	Cofinanciación	Total 2012-2015
YARUMAL INCLUYENTE AL SERVICIO DE LA GENTE	SALUD	Vigilancia en la Salud y Gestion del Conocimiento	Promocion de la salud Oral en el Municipio de Yarumal	\$ -	\$ -	\$ -	\$ -	\$ -	\$ -	\$ -
			Gestion para ela seguridad en el trabajo y las enfermedades de origen laboral	\$ -	\$ -	\$ -	\$ -	\$ -	\$ -	
			Fortalecimiento del talento humano, equipamientos físicos y tecnológicos del Hospital, para la prestación de servicios	\$ -	\$ -	\$ -	\$ -	70.000.000,00	\$ 400.000.000,00	\$ 470.000.000,00
		Promoción y prevención de los Riesgos profesionales	Promocion de la salud y calidad de vida en ambitos laborales	\$ 20.000.000,00	\$ -	\$ -	\$ -	\$ -	\$ -	\$ 20.000.000,00
			Implementacion de la vigilancia en salud de los entornos laborales	\$ 20.000.000,00	\$ -	\$ -	\$ -	\$ -	\$ -	\$ 20.000.000,00



“En Yarumal sí se puede con la Gente”

Linea Estrategica	Componente	Programas	Proyectos	Libre Destinación (Recursos Ordinarios)	Creditos	Regalias	ICLD -Otros	Sistema General de Participaciones	Cofinanciación	Total 2012-2015
YARUMAL INCLUYENTE AL SERVICIO DE LA GENTE	SALUD	Programa de Atención de Emergencias y Desastres	Diagnostico de los riesgos de emergencias y desastres a nivel municipal	\$ -	\$ -	\$ -	\$ -	\$ 10.000.000,00	\$ 10.000.000,00	\$ 20.000.000,00
			Operativización del comité Municipal de Atención y prevención de desastres	\$ -	\$ -	\$ -	\$ 100.000.000,00	\$ 5.000.000,00	\$ 200.000.000,00	\$ 305.000.000,00
			Diseño del plan Municipal de atención en emergencias y desastres	\$ 10.000.000,00	\$ -	\$ -	\$ -	\$ -	\$ -	\$ 10.000.000,00
			Diseño del Proyecto para el fortalecimiento de la red de urgencias	\$ -	\$ -	\$ -	\$ 100.000.000,00	\$ 20.000.000,00	\$ 400.000.000,00	\$ 520.000.000,00
	PROMOCIÓN SOCIAL	Yarumal Municipio Amigo de las niñas y los niños	Complementación alimentaria Mana Escolar y Mana Infantil	\$ -	\$ -	\$ -	\$ 400.000.000,00	\$ -	\$ 100.000.000,00	\$ 500.000.000,00
			Recuperación nutricional de la primera infancia y atención integral a sus familias	\$ -	\$ -	\$ -	\$ 200.000.000,00	\$ -	\$ 500.000.000,00	\$ 700.000.000,00
			Implementación de la Estrategia IAMI (Instituciones Amigas de la Mujer y la Infancia)	\$ -	\$ -	\$ -	\$ 30.000.000,00	\$ -	\$ -	\$ 30.000.000,00



“En Yarumal sí se puede con la Gente”

Linea Estrategica	Componente	Programas	Proyectos	Libre Destinación (Recursos Ordinarios)	Creditos	Regalias	ICLD -Otros	Sistema General de Participaciones	Cofinanciación	Total 2012-2015
YARUMAL INCLUYENTE AL SERVICIO DE LA GENTE	PROMOCIÓN SOCIAL	Yarumal Municipio Amigo de las niñas y las niños	Implementación de la Estrategia AIEP(Atención Integral a las Enfermedades Prevalentes de la Infancia)	\$ -	\$ -	\$ -	\$ 30.000.000,00	\$ -	\$ -	\$ 30.000.000,00
			Implementacion de la política publica de atención integral a la infancia y adolescencia	\$ -	\$ -	\$ -	\$ -	\$ 5.000.000,00	\$ -	\$ 5.000.000,00
			Articulacion intersectorial para desarrollo de la estrategia de cero a siempre	\$ -	\$ -	\$ -	\$ -	\$ 5.000.000,00	\$ 10.000.000,00	\$ 15.000.000,00
			Desarrollo de la estrategia de APS y escuela saludable	\$ -	\$ -	\$ -	\$ -	\$ 5.000.000,00	\$ -	\$ 5.000.000,00
			Atencion integral al grupo SEMYAS	\$ -	\$ -	\$ -	\$ 100.000.000,00	\$ -	\$ -	\$ 100.000.000,00
			Creacion del Hogar de paso del Municipio de Yarumal	\$ -	\$ -	\$ -	\$ 100.000.000,00	\$ -	\$ -	\$ 100.000.000,00
			Realizacion de diagnostico para la erradicación de las formas de trabajo infantil	\$ 50.000.000,00	\$ -	\$ -	\$ -	\$ -	\$ -	\$ 50.000.000,00



“En Yarumal sí se puede con la Gente”

Linea Estrategica	Componente	Programas	Proyectos	Libre Destinación (Recursos Ordinarios)	Creditos	Regalias	ICLD -Otros	Sistema General de Participaciones	Cofinanciación	Total 2012-2015
YARUMAL INCLUYENTE AL SERVICIO DE LA GENTE	PROMOCIÓN SOCIAL	Atencion intgral a la juventud	Atencion oportuna a los menores que tienen problemas de consumo de sustancias alcoholicas y psicoactivas	\$ 20.000.000,00	\$ -	\$ -	\$ -	\$ -	\$ 50.000.000,00	\$ 70.000.000,00
			Fortalecimiento de las organizaciones juveniles del Municipio	\$ -	\$ -	\$ -	\$ -	\$ 10.000.000,00	\$ 20.000.000,00	\$ 30.000.000,00
			Revisión e implementación de la política pública de Juventud	\$ 5.000.000,00	\$ -	\$ -	\$ -	\$ -	\$ -	\$ 5.000.000,00
			Revisión del Plan Municipal de Juventud	\$ 10.000.000,00	\$ -	\$ -	\$ -	\$ -	\$ -	\$ 10.000.000,00
			Operatividad del Concejo Municipal de Juventud	\$ -	\$ -	\$ -	\$ -	\$ 50.000.000,00	\$ 50.000.000,00	
			Creación de un centro transitorio para el adolescente infractor, buscando el apoyo a la resocialización del menor transgresor de la Ley	\$ 30.000.000,00	\$ -	\$ -	\$ -	\$ 30.000.000,00	\$ 60.000.000,00	
			Celebración semana de la Juventud	\$ 10.000.000,00	\$ -	\$ -	\$ -	\$ 10.000.000,00	\$ 30.000.000,00	\$ 50.000.000,00
			Realización de convenios para rehabilitación en adición							\$ -



“En Yarumal sí se puede con la Gente”

Linea Estrategica	Componente	Programas	Proyectos	Libre Destinación (Recursos Ordinarios)	Creditos	Regalias	ICLD -Otros	Sistema General de Participaciones	Cofinanciación	Total 2012-2015
YARUMAL INCLUYENTE AL SERVICIO DE LA GENTE	PROMOCIÓN SOCIAL	Adulto Mayor	Dinamización del Comité Municipal Gerontológico	\$ 40.000.000,00	\$ -	\$ -	\$ 20.000.000,00	\$ -	\$ 40.000.000,00	\$ 100.000.000,00
			Fortalecimiento del Club Huellas de Vida	\$ 10.000.000,00	\$ -	\$ -	\$ 500.000.000,00	\$ -	\$ 50.000.000,00	\$ 560.000.000,00
			Montaje de clubes de la salud en el área urbana y rural articulados a los centros de vida	\$ 30.000.000,00	\$ -	\$ -	\$ 20.000.000,00	\$ -	\$ 50.000.000,00	\$ 100.000.000,00
			Conformación cabildo adulto mayor	\$ 5.000.000,00	\$ -	\$ -	\$ 5.000.000,00	\$ -	\$ -	\$ 10.000.000,00
			Implementación y reforma de la estampilla pro adulto mayor con fuerza a la Ley 1276	\$ -	\$ -	\$ -	\$ -	\$ -	\$ -	\$ -
			Celebración agosto mes del adulto mayor	\$ 20.000.000,00	\$ -	\$ -	\$ 20.000.000,00	\$ -	\$ 20.000.000,00	\$ 60.000.000,00
			Diseño de la política pública de atención integral al adulto mayor	\$ 5.000.000,00	\$ -	\$ -	\$ 5.000.000,00	\$ -	\$ -	\$ 10.000.000,00
			Ampliación de cobertura en subsidios al adulto mayor, mediante la gestión de recursos del Gobierno nacional, departamental y municipal.	\$ -	\$ -	\$ -	\$ -	\$ -	\$ 3.600.000.000,00	\$ 3.600.000.000,00



“En Yarumal sí se puede con la Gente”

Linea Estrategica	Componente	Programas	Proyectos	Libre Destinación (Recursos Ordinarios)	Creditos	Regalias	ICLD -Otros	Sistema General de Participaciones	Cofinanciación	Total 2012-2015
YARUMAL INCLUYENTE AL SERVICIO DE LA GENTE	PROMOCIÓN SOCIAL	Atencion integral a la poblacion en situacion de Discapacidad	Dinamizacion del Comite Municipal de discapacidad	\$ 15.000.000,00	\$ -	\$ -	\$ -	\$ 2.000.000,00	\$ 25.000.000,00	\$ 42.000.000,00
			Adopción de la politica publica de discapacidad	\$ 2.000.000,00	\$ -	\$ -	\$ -	\$ -	\$ -	\$ 2.000.000,00
			Desarrollar la estrategia RBC para la rehabilitación, la igualdad de oportunidades, la reducción de la pobreza y la integración social de las personas con discapacidad	\$ 10.000.000,00	\$ -	\$ -	\$ -	\$ 2.000.000,00	\$ 30.000.000,00	\$ 42.000.000,00
			Gestion ante diferentes organizaciones de proyectos productivos y de emprendimiento	\$ -	\$ -	\$ -	\$ -	\$ -	\$ 200.000.000,00	\$ 200.000.000,00
			Conformar banco de aparatos de locomoción	\$ -	\$ -	\$ -	\$ 50.000.000,00	\$ 5.000.000,00	\$ 20.000.000,00	\$ 75.000.000,00
			Programas de promoción de mecanismos de inducción a la demanada para la deteccion temprana de la discapacidad	\$ 5.000.000,00	\$ -	\$ -	\$ -	\$ 2.000.000,00	\$ -	\$ 7.000.000,00
			Censo y registro continuo de la población discapacitada	\$ -	\$ -	\$ -	\$ -	\$ 5.000.000,00	\$ -	\$ 5.000.000,00



“En Yarumal sí se puede con la Gente”

Linea Estrategica	Componente	Programas	Proyectos	Libre Destinación (Recursos Ordinarios)	Creditos	Regalias	ICLD -Otros	Sistema General de Participaciones	Cofinanciación	Total 2012-2015	
YARUMAL INCLUYENTE AL SERVICIO DE LA GENTE	PROMOCIÓN SOCIAL	Atencion Integral a la poblacion Victima de la violencia Desplazados, Victimas de minas Antipersona, Desmovilizados, Red Unidos	Operativizacion del Comité municipal de atencion a la poblacion desplazada	\$ -	\$ -	\$ -	\$ -	2.000.000,00	\$ -	\$ 2.000.000,00	
			Gestion de recursos ante Ministerio de Protección Social y las entidades del orden departamental y Nacional que tiene como responsabilidad la atención de la población desplazada	\$ -	\$ -	\$ -	\$ -	\$ -	50.000.000,00	\$ 50.000.000,00	\$ 50.000.000,00
			Acompañamiento y atención sicosocial a desmovilizados	\$ -	\$ -	\$ -	\$ -	\$ -	50.000.000,00	\$ 50.000.000,00	\$ 50.000.000,00
			Atención integral a las victimas de las minas antipersona	\$ -	\$ -	\$ -	\$ -	2.000.000,00	50.000.000,00	\$ 52.000.000,00	\$ 52.000.000,00
			Implementación del programa Familias en Acción de la Red Unidos	\$ -	\$ -	\$ -	\$ -	\$ -	1.000.000.000,00	\$ 1.000.000.000,00	\$ 1.000.000.000,00
		Equidad de Género.	Implementacion de la política publica de equidad de genero y atención integral a la mujer	\$ -	\$ -	\$ -	\$ -	5.000.000,00	\$ -	\$ 5.000.000,00	\$ 5.000.000,00
			Realizacion del diseño del plan local de equidad y genero	\$ 10.000.000,00	\$ -	\$ -	\$ -	5.000.000,00	100.000.000,00	\$ 115.000.000,00	\$ 115.000.000,00
			Creacion de proyectos productivos para personas cabezas de hogar	\$ -	\$ -	\$ -	\$ -	10.000.000,00	\$ -	\$ 10.000.000,00	\$ 10.000.000,00



“En Yarumal sí se puede con la Gente”

Linea Estrategica	Componente	Programas	Proyectos	Libre Destinación (Recursos Ordinarios)	Creditos	Regalias	ICLD -Otros	Sistema General de Participaciones	Cofinanciación	Total 2012-2015
YARUMAL INCLUYENTE AL SERVICIO DE LA GENTE	PROMOCIÓN SOCIAL	Equidad de Género.	Organización de las mujeres del area rural a traves de madrinas de la Vereda	\$ 10.000.000,00	\$ -	\$ -	\$ -	\$ 5.000.000,00	\$ 5.000.000,00	\$ 20.000.000,00
			Reorganizacion de la asociacion de mujeres de la casa de la mujer	\$ 10.000.000,00	\$ -	\$ -	\$ -	\$ 2.000.000,00	\$ 30.000.000,00	\$ 42.000.000,00
			Promoción de la atención y prevención de la violencia de genero en el Municipio de Yarumal	\$ 10.000.000,00	\$ -	\$ -	\$ -	\$ 5.000.000,00	\$ 90.000.000,00	\$ 105.000.000,00
			Acompañamiento y creación de espacios organizativos de la población LGTBI	\$ 10.000.000,00	\$ -	\$ -	\$ -	\$ 10.000.000,00	\$ -	\$ 20.000.000,00
			Generacion de proyectos sociales para la población LGTBI				\$ 100.000.000,00		\$ 100.000.000,00	
		Desarrollo Social	Fortalecimiento de la secretaria de salud y bienestar social	\$ 10.000.000,00	\$ -	\$ -	\$ -	\$ 5.000.000,00	\$ 90.000.000,00	\$ 105.000.000,00
			Constitucion de nuevas juntas de acción comunal	\$ 10.000.000,00	\$ -	\$ -	\$ -	\$ -	\$ -	\$ 10.000.000,00
			Fortalecimiento de Juntas de Accion Comunal	\$ -	\$ -	\$ -	\$ -	\$ 2.000.000,00	\$ -	\$ 2.000.000,00



“En Yarumal sí se puede con la Gente”

Linea Estrategica	Componente	Programas	Proyectos	Libre Destinación (Recursos Ordinarios)	Creditos	Regalias	ICLD -Otros	Sistema General de Participaciones	Cofinanciación	Total 2012-2015
YARUMAL INCLUYENTE AL SERVICIO DE LA GENTE	PROMOCIÓN SOCIAL	Desarrollo Social	Implementacion de la escuela de formacion en competencias ciudadanas	\$ 200.000.000,00	\$ -	\$ -	\$ -	\$ 2.000.000,00	\$ -	\$ 202.000.000,00
			Capacitacion Asesoría y asistencia técnica diseño y ejecución del proyecto para grupos y asociaciones organizadas	\$ 10.000.000,00	\$ -	\$ -	\$ -	\$ 2.000.000,00	\$ -	\$ 12.000.000,00
			Implementacion del Presupuesto participativo en el cuatrienio con sectores, gremios, barrios, veredas y corregimientos de municipio.	\$ -	\$ -	\$ -	\$ -	\$ 5.000.000,00	\$ -	\$ 5.000.000,00
	EDUCACIÓN CON CALIDAD Y CULTURA	Fortalecimiento de la Educación	Desarrollo, evaluación y dinamización continua del Proyecto Educativo Municipal	\$ -	\$ -	\$ -	\$ -	\$ 5.000.000,00	\$ -	\$ 5.000.000,00
			Fortalecimiento de la Junta Municipal de Educación	\$ 156.000.000,00	\$ -	\$ -	\$ -	\$ -	\$ -	\$ 156.000.000,00
			Fortalecimiento la Secretaría de Educación Municipal	\$ -	\$ -	\$ -	\$ -	\$ -	\$ -	\$ -



“En Yarumal sí se puede con la Gente”

Linea Estrategica	Componente	Programas	Proyectos	Libre Destinación (Recursos Ordinarios)	Creditos	Regalias	ICLD -Otros	Sistema General de Participaciones	Cofinanciación	Total 2012-2015
YARUMAL INCLUYENTE AL SERVICIO DE LA GENTE	EDUCACIÓN CON CALIDAD Y CULTURA	Fortalecimiento de la Educación	Creación de estímulos e incentivos para los mejores bachilleres del municipio	\$ -	\$ -	\$ -	\$ -	\$ -	\$ 100.000.000,00	\$ 100.000.000,00
			Nuevas ofertas en educación técnica, tecnológica y Superior para el Municipio en convenios con otras universidades	\$ 10.000.000,00	\$ -	\$ -	\$ -	\$ -	\$ 30.000.000,00	\$ 40.000.000,00
			Acompañamiento y capacitación a los estamentos del Gobierno Escolar	\$ 20.000.000,00	\$ -	\$ -	\$ -	\$ 40.000.000,00	\$ 60.000.000,00	
			Fortalecimiento de las mesas de trabajo de cada una de las áreas del conocimiento	\$ 10.000.000,00	\$ -	\$ -	\$ -	\$ -	\$ 10.000.000,00	
			Realización Foro educativo Municipal	\$ -	\$ -	\$ -	\$ -	\$ 10.000.000,00	\$ -	\$ 10.000.000,00
			Conformación Red de Directivos y Docentes	\$ -	\$ -	\$ -	\$ -	\$ -	\$ -	
			Optimización de procesos de formación para los docentes del municipio	\$ -	\$ -	\$ -	\$ -	\$ -	\$ -	
			Mejoramiento de la educación media	\$ -	\$ -	\$ -	\$ -	\$ 50.000.000,00	\$ -	\$ 50.000.000,00



“En Yarumal sí se puede con la Gente”

Linea Estrategica	Componente	Programas	Proyectos	Libre Destinación (Recursos Ordinarios)	Creditos	Regalias	ICLD -Otros	Sistema General de Participaciones	Cofinanciación	Total 2012-2015
YARUMAL INCLUYENTE AL SERVICIO DE LA GENTE	EDUCACIÓN CON CALIDAD Y CULTURA	Fortalecimiento de la Educación	Gestion para la legalización de predios	\$ -	\$ -	\$ -	\$ -	\$ 50.000.000,00	\$ 50.000.000,00	\$ 100.000.000,00
			Fortalecimiento del uso y apropiación de las TICS como herramientas pedagógicas mediante la alfabetización digital de toda la comunidad, certificando a Yarumal como ciudad educadora	\$ 10.000.000,00	\$ -	\$ -	\$ -	\$ 2.000.000,00	\$ 60.000.000,00	\$ 72.000.000,00
			Continuidad a los restaurantes escolares y Mana Escolar	\$ -	\$ -	\$ -	\$ -	\$ -	\$ 300.000.000,00	\$ 300.000.000,00
			Fomento de la educación en Bilingüismo y educación virtual	\$ 10.000.000,00	\$ -	\$ -	\$ -	\$ 5.000.000,00	\$ 60.000.000,00	\$ 75.000.000,00
		Promocion de la Cultura	Formacion de lideres culturales para la ciudadela educativa y la casa de la cultura del municipio	\$ 10.000.000,00	\$ -	\$ -	\$ -	\$ 8.000.000,00	\$ -	\$ 18.000.000,00
			Crear y poner en funcionamiento las escuelas móviles de música, danzas, teatro y pintura en el área rural y urbana del municipio	\$ -	\$ -	\$ -	\$ -	\$ 20.000.000,00	\$ -	\$ 20.000.000,00
			Realización de semana de la cultura y la gestión del consejo municipal de la cultura	\$ -	\$ -	\$ -	\$ -	\$ 20.000.000,00	\$ -	\$ 20.000.000,00



“En Yarumal sí se puede con la Gente”

Linea Estrategica	Componente	Programas	Proyectos	Libre Destinación (Recursos Ordinarios)	Creditos	Regalias	ICLD -Otros	Sistema General de Participaciones	Cofinanciación	Total 2012-2015
YARUMAL INCLUYENTE AL SERVICIO DE LA GENTE	EDUCACIÓN CON CALIDAD Y CULTURA	Promocion de la Cultura	Fomento al arte y la Cultura a través de sus diferentes expresiones	\$ -	\$ -	\$ -	\$ 50.000.000,00	\$ 120.000.000,00	\$ -	\$ 170.000.000,00
			Fortalecimiento institucional y Organizacional de la casa de la cultura	\$ 10.000.000,00	\$ -	\$ -	\$ -	\$ 20.000.000,00	\$ -	\$ 30.000.000,00
			Información y Comunicación de los procesos culturales	\$ -	\$ -	\$ -	\$ -	\$ 10.000.000,00	\$ -	\$ 10.000.000,00
			Implementación del Centro de iniciación y formación deportiva en Yarumal (CIFODY)	\$ -	\$ -	\$ -	\$ -	\$ 10.000.000,00	\$ -	\$ 10.000.000,00
			Fortalecimiento de las escuelas deportivas por medio de CIFODY	\$ -	\$ -	\$ -	\$ -	\$ 5.000.000,00	\$ -	\$ 5.000.000,00
	DEPORTE Y RECREACION CON VISIÓN SUBREGIONAL	Formación Deportiva y Competitiva	Identificación de talentos deportivos a traves de los eventos y festivales municipales	\$ -	\$ -	\$ -	\$ -	\$ 5.000.000,00	\$ -	\$ 5.000.000,00
			Promoción del mejoramiento de la asistencia tecnica de los torneos y festivales deportivos y recreativos del municipio	\$ -	\$ -	\$ -	\$ -	\$ 5.000.000,00	\$ -	\$ 5.000.000,00



“En Yarumal sí se puede con la Gente”

Linea Estrategica	Componente	Programas	Proyectos	Libre Destinación (Recursos Ordinarios)	Creditos	Regalias	ICLD -Otros	Sistema General de Participaciones	Cofinanciación	Total 2012-2015
YARUMAL INCLUYENTE AL SERVICIO DE LA GENTE	DEPORTE Y RECREACION CON VISION SUBREGIONAL	Formación Deportiva y Competitiva	Apoyo a los seleccionados que representaran al municipio en los distintos juegos a nivel municipal y departamental, zonal y nacional	\$ -	\$ -	\$ -	\$ -	\$ 13.000.000,00	\$ -	\$ 13.000.000,00
			Generación de disciplinas deportivas	\$ -	\$ -	\$ -	\$ -	\$ 20.000.000,00	\$ -	\$ 20.000.000,00
			Promoción de prácticas recreativas a nivel municipal	\$ -	\$ -	\$ -	\$ -	\$ 15.000.000,00	\$ -	\$ 15.000.000,00
			Fortalecimiento el Inderyal como la entidad promotora de las politicas del deporte y la recreacion en el municipio de Yarumal	\$ -	\$ -	\$ -	\$ -	\$ 30.000.000,00	\$ -	\$ 30.000.000,00
			Implementación del plan de desarrollo decenal municipal del deporte, la recreación, la educación física y la actividad física 2011-2021	\$ -	\$ -	\$ -	\$ -	\$ 10.000.000,00	\$ -	\$ 10.000.000,00



“En Yarumal sí se puede con la Gente”

Linea Estrategica	Componente	Programas	Proyectos	Libre Destinación (Recursos Ordinarios)	Creditos	Regalias	ICLD -Otros	Sistema General de Participaciones	Cofinanciación	Total 2012-2015
YARUMAL INCLUYENTE AL SERVICIO DE LA GENTE	DEPORTE Y RECREACION CON VISIÓN SUBREGIONAL	Formación Deportiva y Competitiva	Promoción de las actividades de estilo saludables: por su salud muevase pues	\$ -	\$ -	\$ -	\$ -	\$ 15.000.000,00	\$ -	\$ 15.000.000,00
		Estilo de Vida Saludables	Creación de Comités de Recreación en los barrios, veredas y corregimientos del municipio.	\$ -	\$ -	\$ -	\$ -	\$ 25.000.000,00	\$ -	\$ 25.000.000,00
			Cofinanciación de dotación de implementos para los clubes deportivos del municipio.	\$ -	\$ -	\$ -	\$ -	\$ 10.000.000,00	\$ -	\$ 10.000.000,00
	TOTALES				\$ 948.000.000,00	\$ -	\$ -	\$ 9.077.000.000,00	\$ 24.986.419.000,00	\$ 7.940.000.000,00

... Puede con la GENTE



“En Yarumal sí se puede con la Gente”

Tabla 55: Línea Estratégica III: Competitividad, Desarrollo Económico y Productividad

Línea Estratégica	Componente	Programas	Proyectos	Libre Destinación (Recursos Ordinarios)	Creditos	Regalias	ICLD -Otros	Sistema General de Participaciones	Cofinanciación	Total 2012-2015
COMPETITIVIDAD, DESARROLLO ECONOMICO Y PRODUCTIVIDAD	AGROPECUARIO	Fortalecimiento al desarrollo del sector agropecuario del municipio	Realizar un estudio de identificación que permita la Caracterización y actualización de la información de la producción agropecuario del Municipio.	\$ -	0	0	0	6000000	\$ -	\$ 6.000.000,00
			Formulación del Programa Agropecuario Municipal P.A.M.	\$ -	0	0	0	8000000	\$ -	\$ 8.000.000,00
			Brindar Acompañamiento socio-empresarial a través de capacitaciones y asistencia técnica, que sirva de apoyo a las asociaciones existentes del sector agropecuario del Municipio.	\$ -	0	0	70000000	5000000	\$ -	\$ 75.000.000,00
			Gestionar la construcción de la planta de procesamiento de leche y productos derivados.	\$ 20.000.000,00	0	0	0	0	\$ -	\$ 20.000.000,00
			Gestionar la creación de la oficina del Fondo para el Fomento Agropecuario orientada a la formulación y evaluación de proyectos agropecuarios enlazada al Banco de proyectos municipal, que permita Apoyo a proyectos productivos para el fortalecimiento del agro.	\$ 10.000.000,00	0	0	0	0	\$ -	\$ 10.000.000,00



“En Yarumal sí se puede con la Gente”

Linea Estrategica	Componente	Programas	Proyectos	Libre Destinación (Recursos Ordinarios)	Creditos	Regalias	ICLD -Otros	Sistema General de Participaciones	Cofinanciación	Total 2012-2015
COMPETITIVIDAD, DESARROLLO ECONOMICO Y PRODUCTIVIDAD	AGROPECUARIO	Implementación de sistemas silvopastoriles	Crear practicas de silvopastoriles como modelo alterno a la ganadería.	\$ -	0	0	50000000	0	\$ 200.000.000,00	\$ 250.000.000,00
		Centro de transformacion de verduras, hortalizas y frutas del norte de antioquia	Gestionar la Construcción de una planta de transformaión de frutas y hortalizas.	\$ -	200000000	0	0	0	\$ 1.000.000.000,00	\$ 1.200.000.000,00
			Gestionar la construcción de una planta de transformación de frutas y hortalizas del Norte de Antioquia.	\$ -	0	0	0	0	\$ -	\$ -
		Mejoramiento de pasturas y forrajes	Realización del diagnostico que permita identificar las zonas a mejorar	\$ 10.000.000,00	0	0	5000000	\$ -	\$ 15.000.000,00	
			Mejoramiento de las pasturas y forrajes	\$ -	0	0	15000000	\$ 25.000.000,00	\$ 40.000.000,00	



“En Yarumal sí se puede con la Gente”

Linea Estrategica	Componente	Programas	Proyectos	Libre Destinación (Recursos Ordinarios)	Creditos	Regalias	ICLD -Otros	Sistema General de Participaciones	Cofinanciación	Total 2012-2015	
COMPETITIVIDAD, DESARROLLO ECONOMICO Y PRODUCTIVIDAD	AGROPECUARIO	Fomento a las actividades avícolas y piscícolas	Capacitación y acompañamiento a productores que contribuya al fomento de proyectos avícolas y piscícolas para el desarrollo de programas de especies menores.	\$ -	0	0	0,00	10000000	\$ 20.000.000,00	\$ 30.000.000,00	
				\$ 50.000.000,00	0	0	100000000,00	0	\$ 300.000.000,00	\$ 450.000.000,00	
			Gestión de recursos para la creación e implementación de la granja experimental autosuficiente de Yarumal	\$ -	300000000	0	0	0	0	\$ -	\$ 300.000.000,00
				\$ 20.000.000,00	0	0		5000000	\$ 100.000.000,00	\$ 125.000.000,00	
			Fortalecimiento de hatos pecuarios y programas de Mejoramiento genético de Bovinos y Porcinos	\$ 20.000.000,00	0	0		10000000	\$ 30.000.000,00		



“En Yarumal sí se puede con la Gente”

Linea Estrategica	Componente	Programas	Proyectos	Libre Destinación (Recursos Ordinarios)	Creditos	Regalias	ICLD -Otros	Sistema General de Participaciones	Cofinanciación	Total 2012-2015
COMPETITIVIDAD, DESARROLLO ECONOMICO Y PRODUCTIVIDAD	EMPLEO	Fortalecimiento a la generación de empleo	Reforestación de 20 hectáreas en el Cerro Morro Azul por parte 80 familias guarda bosques	\$ -	0	0	20000000	19000000	\$ 200.000.000,00	\$ 590.000.000,00
			Gestión de recursos para la reforestación	\$ 10.000.000,00	0					\$ 10.000.000,00
			Capacitación para mujeres cabeza de Hogar que puedan apoyar la reforestación del Cerro Morro Azul	\$ 1.000.000,00	0	0	2000000	0	\$ -	\$ 3.000.000,00
				\$ -	0	0	5000000	0	\$ -	\$ 50.000.000,00
			Mantenimiento Paisajístico y de áreas Públicas del municipio	\$ 50.000.000,00	0	0	5000000	3000000	\$ -	\$ 130.000.000,00
			Gestionar la creación de la Gerencia del Empleo para que desde allí se implemente la ley del Primer Empleo y se gestionen los cupos de mano de obra, al cual, se tiene derecho en el proyecto hidroeléctrico Pescadero Ituango.	\$ 60.000.000,00	0	0	0	0	\$ -	\$ 60.000.000,00



“En Yarumal sí se puede con la Gente”

Linea Estrategica	Componente	Programas	Proyectos	Libre Destinación (Recursos Ordinarios)	Creditos	Regalias	ICLD -Otros	Sistema General de Participaciones	Cofinanciación	Total 2012-2015
COMPETITIVIDAD, DESARROLLO ECONOMICO Y PRODUCTIVIDAD	EMPLEO	Apoyo a las empresas y microempresa	Gestionar la Creación de la zona franca Agroindustrial en el corregimiento de los Llanos de Cuivá, para que más empresas se establezcan en este corregimiento y generen mano de obra para los habitantes del Municipio	\$ 20.000.000,00	0	0	50000000	0	\$ -	\$ 70.000.000,00
			Acompañamiento, capacitación y apoyo a las famiempresas y microempresas del municipio como generadoras de empleo	\$ 30.000.000,00	0	0	0	0	\$ -	\$ 30.000.000,00
			Fortalecimiento la política del microcrédito para la creación de iniciativas de trabajo	\$ 20.000.000,00	0	0	50000000	0	\$ -	\$ 70.000.000,00



“En Yarumal sí se puede con la Gente”

Linea Estrategica	Componente	Programas	Proyectos	Libre Destinación (Recursos Ordinarios)	Creditos	Regalias	ICLD -Otros	Sistema General de Participaciones	Cofinanciación	Total 2012-2015
COMPETITIVIDAD, DESARROLLO ECONOMICO Y PRODUCTIVIDAD	TURISMO	Promocion del Turismo y el desarrollo Economico	Impulsar el programa de fincas temáticas en el tema de la leche a través de la realización de un diagnóstico que permita la selección de las fincas	\$ -	0	0		15000000	\$ -	\$ 15.000.000,00
			Realizacion de Fiestas tradicionales del Yarumo	\$ -	0	0	300000000	0	\$ 300.000.000,00	\$ 600.000.000,00
	PROMOCION DEL DESARROLLO EMPRESARIAL	Creación y fortalecimiento de Empresas Asociativas agropecuarias	Crear asociaciones agropecuarias y brindarles acompañamiento para su fortalecimiento	\$ 10.000.000,00	0	0	0	0	\$ -	\$ 10.000.000,00
			Fortalecimiento del Centro de acopio como centro de comercialización agrícola	\$ 5.000.000,00	0	0	5000000	0	\$ -	\$ 10.000.000,00



“En Yarumal sí se puede con la Gente”

Linea Estrategica	Componente	Programas	Proyectos	Libre Destinación (Recursos Ordinarios)	Creditos	Regalias	ICLD -Otros	Sistema General de Participaciones	Cofinanciación	Total 2012-2015
COMPETITIVIDAD, DESARROLLO ECONOMICO Y PRODUCTIVIDAD	PROMOCION DEL DESARROLLO EMPRESARIAL	Trapiche comunitario	Realizar una evaluacion tecnica del trapiche comunitario de Aguacatala	\$ 5.000.000,00	0	0	0	0	\$ -	\$ 5.000.000,00
			capacitacion de personal y puesta en marcha del trapiche comunitario de Aguacatala	\$ 30.000.000,00	0	0	0	10000000	\$ 20.000.000,00	\$ 60.000.000,00
		cultivo de la caña panelera	Diagnostico e inventario de productores.	\$ 3.000.000,00	0	0	0	0	\$ -	\$ 3.000.000,00
			Fortalecimiento de la asociación de paneleros.	\$ 10.000.000,00	0	0		\$ -	\$ 20.000.000,00	
		Alianzas estrategicas de productividad	Terminacion y puesta en marcha de la planta subregional de panela a traves de los gestion de recursos financieros ante entidades cofinanciadoras	\$ -	0	0	0	0	\$ 510.000.000,00	\$ 510.000.000,00



“En Yarumal sí se puede con la Gente”

Linea Estrategica	Componente	Programas	Proyectos	Libre Destinación (Recursos Ordinarios)	Creditos	Regalias	ICLD -Otros	Sistema General de Participaciones	Cofinanciación	Total 2012-2015
COMPETITIVIDAD, DESARROLLO ECONOMICO Y PRODUCTIVIDAD	PROMOCION DEL DESARROLLO EMPRESARIAL		Gestionar con el SENA y otras entidades el proyecto Centro de procesamiento de trucha para empacar y comercializar la trucha en los supermercados de cadena.	\$ -	0	0	20000000	0	\$ -	\$ 20.000.000,00
			Impulsar el cultivo de trucha ayudándole a los campesinos con alevinos y materiales para la construcción de los estanques.	\$ -	0	0		30000000	\$ 1.200.000.000,00	\$ 1.230.000.000,00
			Replamiento de palos de café para los campesinos de Yarumal que permita el beneficio de las familias campesinas.	\$ 50.000.000,00	0			30000000	\$ 200.000.000,00	\$ 380.000.000,00
			Impulsar proyectos productivos y oportunidades de empleo para los jóvenes del SENA y otras entidades en los corregimientos.	\$ -	0	0	100000000	10000000	\$ 30.000.000,00	\$ 240.000.000,00
			Fomento del cultivo de aguacate de tierra fría para exportar							
TOTALES				\$ 454.000.000,00	\$ 500.000.000,00	0	1287000000	379000000	\$ 4.105.000.000,00	\$ 6.725.000.000,00



“En Yarumal sí se puede con la Gente”

Tabla 56: Línea Estratégica IV: Infraestructura y Desarrollo Sostenible

Línea Estratégica	Componente	Programas	Proyectos	Libre Destinación (Recursos Ordinarios)	Creditos	Regalias	ICLD -Otros	Sistema General de Participaciones	Cofinanciación	Total 2012-2015
INFRAESTRUCTURA Y DESARROLLO SOSTENIBLE	Aprovechamiento y uso sostenible de los recursos naturales	Gestión sostenible del recurso hídrico	Compra de predios en riberas de los ríos para protección de cuencas y micro cuencas	\$ 50.000.000,00	\$ -	\$ -	\$ 300.000.000,00	\$ 180.000.000,00	\$ 200.000.000,00	\$ 730.000.000,00
			Campañas educativas ambientales	\$ 15.000.000,00	\$ -	\$ -	\$ -	\$ 50.000.000,00	\$ -	\$ 65.000.000,00
			Construcción de plantas de tratamiento de aguas residuales	\$ -	\$ -	\$ -	\$ 788.000.000,00	\$ 6.000.000.000,00	\$ 6.788.000.000,00	
		Recuperación, protección y conservación del bosque	Reforestación en zonas de importancia ambiental y social en la comunidad	\$ -	\$ -	\$ -	\$ -	\$ 200.000.000,00	\$ -	\$ 200.000.000,00
			Jornadas de educación con PRAES y PROCEDAS	\$ -	\$ -	\$ -	\$ -	\$ 70.000.000,00	\$ -	\$ 70.000.000,00
		Educación ambiental (Implementación de PRAES y PROCEDAS)	Implementación de huertas escolares	\$ 30.000.000,00	\$ -	\$ -	\$ -	\$ 50.000.000,00	\$ -	\$ 80.000.000,00
			Jornadas educativas para reconocimiento del ambiente y para mejorar la calidad de los recursos naturales (limpieza de afluentes, reforestación, GRS, uso eficientes de energía, entre otro)	\$ 10.000.000,00	\$ -	\$ -	\$ -	\$ 100.000.000,00	\$ -	\$ 110.000.000,00



“En Yarumal sí se puede con la Gente”

Linea Estrategica	Componente	Programas	Proyectos	Libre Destinación (Recursos Ordinarios)	Creditos	Regalias	ICLD -Otros	Sistema General de Participaciones	Cofinanciación	Total 2012-2015
INFRAESTRUCTURA Y DESARROLLO SOSTENIBLE	Aprovechamiento y uso sostenible de los recursos naturales	Fomento de prácticas de explotación mineras sostenibles.	Capacitación e implementación de tecnologías limpias (Minería)	\$ -	\$ -	\$ -	\$ -	\$ 40.000.000,00	\$ 50.000.000,00	\$ 90.000.000,00
			Aseguramiento en el cumplimiento de la legislación	\$ 5.000.000,00	\$ -	\$ -	\$ -	\$ 5.000.000,00	\$ -	\$ 10.000.000,00
	Gestión integral de residuos sólidos	Gestión integral de residuos sólidos	Actualización y adopción del Plan de Gestión Integral de Residuos Sólidos (PGIRS)	\$ 20.000.000,00	\$ -	\$ -	\$ -	\$ 100.000.000,00	\$ 10.000.000,00	\$ 130.000.000,00
			Implementación del comparendo ambiental	\$ 5.000.000,00	\$ -	\$ -	\$ -	\$ -	\$ -	\$ 5.000.000,00
			Crear una asociación para los recicladores del municipio	\$ -	\$ -	\$ -	\$ -	\$ 5.000.000,00	\$ -	\$ 5.000.000,00
			Mantenimiento instalaciones del relleno sanitario	\$ -	\$ -	\$ -	\$ -	\$ 400.000.000,00	\$ 200.000.000,00	\$ 600.000.000,00
			Clausura de la antigua plataforma del relleno sanitarios	\$ -	\$ -	\$ -	\$ -	\$ 10.000.000,00	\$ -	\$ 10.000.000,00
			Recuperación de material reciclable en el relleno sanitario.	\$ -	\$ -	\$ -	\$ -	\$ 50.000.000,00	\$ -	\$ 50.000.000,00
			Rutas selectivas de residuos	\$ -	\$ -	\$ -	\$ -	\$ 20.000.000,00	\$ 50.000.000,00	\$ 70.000.000,00
			Fortalecimiento de los organismos de prevención y atención de desastres	Fortalecimiento de los organismos de prevención y atención de desastres	Capacitación y dotación a los diferentes grupos de prevención y organismos de socorro.	\$ 10.000.000,00	\$ -	\$ -	\$ -	\$ 5.000.000,00
	Prevenición y atención de desastres	Fortalecimiento de los organismos de prevención y atención de desastres	Fortalecimiento e integración de los sistemas de información y alertas tempranas de emergencias a nivel municipal.	\$ -	\$ -	\$ -	\$ -	\$ 10.000.000,00	\$ 80.000.000,00	\$ 90.000.000,00



“En Yarumal sí se puede con la Gente”

Linea Estrategica	Componente	Programas	Proyectos	Libre Destinación (Recursos Ordinarios)	Creditos	Regalias	ICLD -Otros	Sistema General de Participaciones	Cofinanciación	Total 2012-2015
INFRAESTRUCTURA Y DESARROLLO SOSTENIBLE	Prevención y atención de desastres	Fortalecimiento de los organismos de prevención y atención de desastres	Capacitación a diferentes actores de la comunidad para generar una cultura ciudadana preventiva.	\$ 5.000.000,00	\$ -	\$ -	\$ -	\$ 5.000.000,00	\$ 10.000.000,00	\$ 20.000.000,00
			Gestión para realizar procesos de prevención de desastres en los corregimientos de Yarumal	\$ -	\$ -	\$ -	\$ 5.000.000,00	\$ 10.000.000,00	\$ 15.000.000,00	
		Desarrollo institucional de la Empresa Aguas del Norte Antioqueño	Fortalecimiento de la Empresa Aguas del Norte Antioqueño, logrando que sea competitiva y con mayor inversión social en el Municipio.	\$ -	\$ -	\$ -	\$ -	\$ -	\$ -	
	Servicios públicos domiciliarios	Mejoramiento en la cobertura servicios de acueducto y alcantarillado en la zona rural y urbana	Fortalecimiento al comité de veeduría de los servicios públicos domiciliarios del Municipio.	\$ -	\$ -	\$ -	\$ -	\$ 10.000.000,00	\$ -	\$ 10.000.000,00
			Construcción y mejoramiento de los acueductos veredales	\$ -	\$ -	\$ -	\$ -	\$ 500.000.000,00	\$ 200.000.000,00	\$ 700.000.000,00
			Mejoramiento y mantenimiento de los sistemas de alcantarillado corregimental.	\$ -	\$ -	\$ -	\$ -	\$ 400.000.000,00	\$ 200.000.000,00	\$ 600.000.000,00



“En Yarumal sí se puede con la Gente”

Línea Estratégica	Componente	Programas	Proyectos	Libre Destinación (Recursos Ordinarios)	Creditos	Regalias	ICLD -Otros	Sistema General de Participaciones	Cofinanciación	Total 2012-2015
INFRAESTRUCTURA Y DESARROLLO SOSTENIBLE	Servicios públicos domiciliarios	Mejoramiento en la cobertura servicios de acueducto y alcantarillado en la zona rural y urbana	Construcción de unidades sanitarias familiares en el área rural y urbana del municipio	\$ 50.000.000,00	\$ -	\$ -	\$ -	\$ 400.000.000,00	\$ -	\$ 450.000.000,00
			Mejoramiento del sistema de Acueducto municipal, garantizando agua potable para el 100% del casco urbano.	\$ -	\$ 100.000.000,00	\$ -	\$ -	\$ 300.000.000,00	\$ 200.000.000,00	\$ 600.000.000,00
			Continuidad del plan maestro de alcantarillado	\$ -	\$ 500.000.000,00	\$ -	\$ -	\$ 200.000.000,00	\$ 300.000.000,00	\$ 1.000.000.000,00
			Implementación del sistema de consumo prepago de acueducto para los sectores más vulnerables del municipio.	\$ -	\$ -	\$ -	\$ -	\$ 100.000.000,00	\$ -	\$ 100.000.000,00
		Electrificación y ampliación del Alumbrado Público	Gestión para la electrificación rural y alumbrado público para los corregimientos.	\$ -	\$ 300.000.000,00	\$ -	\$ 50.000.000,00	\$ 20.000.000,00	\$ 200.000.000,00	\$ 570.000.000,00
			Mantenimiento y ampliación de cobertura del alumbrado público en el área urbana.	\$ 200.000.000,00	\$ -	\$ -	\$ 400.000.000,00	\$ -	\$ -	\$ 600.000.000,00
			Gestión para la instalación de una micro central en el Municipio de Yarumal.	\$ -	\$ 600.000.000,00	\$ -	\$ 4.000.000.000,00	\$ -	\$ 400.000.000,00	\$ 5.000.000.000,00



“En Yarumal sí se puede con la Gente”

Linea Estrategica	Componente	Programas	Proyectos	Libre Destinación (Recursos Ordinarios)	Creditos	Regalias	ICLD -Otros	Sistema General de Participaciones	Cofinanciación	Total 2012-2015
INFRAESTRUCTURA Y DESARROLLO SOSTENIBLE	Servicios públicos domiciliarios	Oportunidades para el acceso a los servicios públicos domiciliarios	Continuidad a la implementación del sistema de gas domiciliario en todos los barrios del municipio, en gestión con EEPPMM.	\$ 10.000.000,00	\$ -	\$ -	\$ -	\$ -	\$ -	\$ 10.000.000,00
			Estructura tarifaria	\$ 5.000.000,00	\$ -	\$ -	\$ -	\$ -	\$ -	\$ 5.000.000,00
			Implementación del Mínimo Vital de Acueducto para familias más necesitadas y que demuestren no tener capacidad de pago del servicio	\$ 20.000.000,00	\$ -	\$ -	\$ 150.000.000,00	\$ -	\$ -	\$ 170.000.000,00
			Revisión de la aplicación de subsidios a los servicios públicos, tratando que a los hogares más necesitados se les otorgue el máximo de subsidios, disminuyendo así sus facturas de cobro. (disminución de costos y de consumo)	\$ -	\$ -	\$ -	\$ 5.000.000,00	\$ -	\$ 5.000.000,00	
			Construcción de estufas eficientes y huertos leñeros en el área rural	\$ -	\$ -	\$ -	\$ 250.000.000,00	\$ -	\$ 200.000.000,00	\$ 450.000.000,00
			Elaboración del plan de seguimiento y control para el programa de estufas eficientes	\$ -	\$ -	\$ -	\$ -	\$ 10.000.000,00	\$ -	\$ 10.000.000,00



“En Yarumal sí se puede con la Gente”

Linea Estrategica	Componente	Programas	Proyectos	Libre Destinación (Recursos Ordinarios)	Creditos	Regalias	ICLD -Otros	Sistema General de Participaciones	Cofinanciación	Total 2012-2015
INFRAESTRUCTURA Y DESARROLLO SOSTENIBLE	Vivienda	Titulación y oportunidad de acceso a una vivienda digna	Actualización de la estratificación socio-economica	\$ 50.000.000,00	\$ -	\$ -	\$ 50.000.000,00	\$ -	\$ -	\$ 100.000.000,00
			Mejoramiento de viviendas urbana y rural que coadyuven a disminuir el déficit cualitativo de vivienda.	\$ -	\$ 750.000.000,00	\$ -	\$ -	\$ -	\$ 750.000.000,00	\$ 1.500.000.000,00
			Titulación de predios urbanos y rurales.	\$ 50.000.000,00	\$ -	\$ -	\$ -	\$ -	\$ -	\$ 50.000.000,00
			Gestión de subsidios para implementar el plan terrazas en el municipio, para que a las familias que posean terrazas puedan construir sus viviendas.	\$ -	\$ -	\$ -	\$ -	\$ 100.000.000,00	\$ 100.000.000,00	
			Construcción de viviendas nuevas, en el área urbana y rural, con espacios dignos y con facilidades de acceso para las familias más necesitadas.	\$ -	\$ 2.000.000.000,00	\$ -	\$ -	\$ -	\$ 16.000.000.000,00	\$ 18.000.000.000,00
	Infraestructura	Mejoramiento y recuperación de la infraestructura vial en las zonas urbanas y rurales del Municipio.	Fortalecimiento del sistema de mantenimiento de vías terciarias y de las vías veredales que generen con ello empleo de choque para las comunidades campesinas	\$ 10.000.000,00	\$ -	\$ 500.000.000,00	\$ -	\$ -	\$ 500.000.000,00	\$ 1.010.000.000,00
			Creación del fondo rotatorio de vías terciarias para el mejoramiento y apertura de nuevas vías en las veredas y corregimientos	\$ -	\$ -	\$ -	\$ -	\$ 10.000.000,00	\$ 90.000.000,00	\$ 100.000.000,00



“En Yarumal sí se puede con la Gente”

Linea Estrategica	Componente	Programas	Proyectos	Libre Destinación (Recursos Ordinarios)	Creditos	Regalias	ICLD -Otros	Sistema General de Participaciones	Cofinanciación	Total 2012-2015
INFRAESTRUCTURA Y DESARROLLO SOSTENIBLE	Infraestructura	Mejoramiento y recuperación de la infraestructura vial en las zonas urbanas y rurales del Municipio.	Construcción de la carretera a la vereda los pomos	\$ -	\$ -	\$ -	\$ -	\$ -	\$ 200.000.000,00	\$ 200.000.000,00
			Mejoramiento y construcción de nuevas calles en el area urbana y centros poblados de los corregimientos	\$ -	\$ 500.000.000,00	\$ 500.000.000,00	\$ -	\$ -	\$ 1.000.000.000,00	\$ 2.000.000.000,00
			Continuidad a la apertura carretera Yarumal – Cedeño para salir al sector de mina vieja.	\$ -	\$ -	\$ -	\$ -	\$ 20.000.000,00	\$ 200.000.000,00	\$ 220.000.000,00
			Construcción y mejoramiento de puentes en las veredas y corregimientos que los requieran	\$ -	\$ 20.000.000,00	\$ -	\$ -	\$ -	\$ 100.000.000,00	\$ 120.000.000,00
			Fortalecimiento del proyecto cable aéreo	\$ -	\$ 100.000.000,00	\$ -	\$ -	\$ -	\$ 200.000.000,00	\$ 300.000.000,00
		Mejoramiento de equipamientos deportivos y recreativos existentes y construcción de nuevos equipamientos.	Adecuación y puesta en funcionamiento del parque recreativo Ruben Piedrahita Arango	\$ 50.000.000,00	\$ 200.000.000,00	\$ -	\$ 250.000.000,00	\$ -	\$ 200.000.000,00	\$ 700.000.000,00
			Gestión de recursos para la construcción de un coliseo para los corregimientos	\$ -	\$ 300.000.000,00	\$ 500.000.000,00	\$ -	\$ -	\$ 300.000.000,00	\$ 1.100.000.000,00
			Mantenimiento de la unidad deportiva Octavio Arismendi Posada (Coliseo, Piscina y Pathodromo)	\$ -	\$ -	\$ -	\$ -	\$ 27.000.000,00	\$ -	\$ 27.000.000,00



“En Yarumal sí se puede con la Gente”

Linea Estrategica	Componente	Programas	Proyectos	Libre Destinación (Recursos Ordinarios)	Creditos	Regalias	ICLD -Otros	Sistema General de Participaciones	Cofinanciación	Total 2012-2015
INFRAESTRUCTURA Y DESARROLLO SOSTENIBLE	Infraestructura	Mejoramiento de equipamientos deportivos y recreativos existentes y construcción de nuevos equipamientos.	Mantenimiento de los escenarios deportivos existentes en la zona urbana y rural	\$ 20.000.000,00	\$ -	\$ -	\$ -	\$ 93.000.000,00	\$ 20.000.000,00	\$ 133.000.000,00
			Mejoramientos integral del Estadio Municipal	\$ -	\$ -	\$ 500.000.000,00	\$ -	\$ -	\$ 300.000.000,00	\$ 800.000.000,00
			Construccion de cubiertas en las placas polideportivas barriales, corregimentales y veredales				\$ 100.000.000,00	\$ 50.000.000,00	\$ 250.000.000,00	\$ 400.000.000,00
			Construcción de placas polideportivas barriales	\$ 50.000.000,00			\$ 100.000.000,00	\$ 500.000.000,00	\$ 650.000.000,00	
			Construccion de placas polideportivas veredales	\$ 50.000.000,00			\$ 100.000.000,00	\$ 600.000.000,00	\$ 750.000.000,00	
			Continuación de la construccion de la unidad deportiva de los Llanos de Cuiva		\$ 200.000.000,00			\$ 200.000.000,00	\$ 400.000.000,00	
			Mantenimiento y mejoramiento de las edificaciones publicas del municipio	\$ 25.000.000,00			\$ 95.000.000,00	\$ 25.000.000,00	\$ 145.000.000,00	
		Mejoramiento de los equipamientos educativos existentes y construcción de nuevos equipamientos.	Construccion de una nueva institucion educativa bajo modalidad de colegio de calidad, con nuevas tecnologias que ayude a reducir el hacinamiento en las aulas y satisfaga la demanda educativa.				\$ 1.000.000.000,00		\$ 8.000.000.000,00	\$ 9.000.000.000,00
			Construccion de la segunda etapa de la ciudadela educativa						\$ 3.000.000.000,00	\$ 3.000.000.000,00



“En Yarumal sí se puede con la Gente”

Linea Estrategica	Componente	Programas	Proyectos	Libre Destinación (Recursos Ordinarios)	Creditos	Regalias	ICLD -Otros	Sistema General de Participaciones	Cofinanciación	Total 2012-2015	
INFRAESTRUCTURA Y DESARROLLO SOSTENIBLE	Infraestructura	Mejoramiento de los equipamientos educativos existentes y construcción de nuevos equipamientos.	Adecuación, mantenimiento y dotación de los centros educativos rurales y de las instituciones educativas urbanas	\$ -				\$ 900.000.000,00		\$ 900.000.000,00	
			Reubicación y construcción del centro educativo La Banca.	\$ -				\$ 200.000.000,00	\$ 200.000.000,00	\$ 400.000.000,00	
			Reubicación y construcción del centro educativo La Bramadora					\$ 200.000.000,00	\$ 300.000.000,00	\$ 500.000.000,00	
			Reubicación y construcción del centro educativo Villa Fátima.					\$ 200.000.000,00	\$ 500.000.000,00	\$ 700.000.000,00	
			Ampliación y dotación I.E Llanos de Cuivá					\$ 200.000.000,00	\$ 100.000.000,00	\$ 300.000.000,00	
			Pago de servicios publicos de las diferentes instituciones educativas					\$ 800.000.000,00		\$ 800.000.000,00	
			Gratuidad de la Educacion					\$ 3.100.000.000,00		\$ 3.100.000.000,00	
		Mejoramiento de los centros de salud y de atención a la población vulnerable	Adecuación y mantenimiento de hogares comunitarios de bienestar familiar						\$ -	\$ 160.000.000,00	\$ 160.000.000,00
			Mejoramiento de la infraestructura del municipio para la población en discapacidad	\$ 20.000.000,00				\$ 60.000.000,00	\$ 72.451.000,00		\$ 152.451.000,00
			Mantenimiento general de la planta física de los centro de salud de los corregimientos.						\$ -	\$ 200.000.000,00	\$ 200.000.000,00



“En Yarumal sí se puede con la Gente”

Línea Estratégica	Componente	Programas	Proyectos	Libre Destinación (Recursos Ordinarios)	Creditos	Regalias	ICLD -Otros	Sistema General de Participaciones	Cofinanciación	Total 2012-2015
INFRAESTRUCTURA Y DESARROLLO SOSTENIBLE	Infraestructura	Seguridad vial	Capacitación en Educación y Seguridad Vial en el Municipio de Yarumal dirigida a conductores, motociclistas y peatones.	\$ 50.000.000,00						\$ 50.000.000,00
			Gestión para la construcción de una terminal de carga en las afueras del municipio, que permita mejorar la movilidad y conservar la malla vial.	\$ 40.000.000,00						\$ 40.000.000,00
			Fortalecimiento de la Secretaría de Transportes y Tránsito del Municipio para lograr eficiencia y agilidad en los procesos .	\$ 50.000.000,00			\$ 50.000.000,00	\$ -	\$ 100.000.000,00	
TOTALES				\$ 900.000.000,00	\$ 5.570.000.000,00	\$ 3.000.000.000,00	\$ 5.955.000.000,00	\$ 9.935.451.000,00	\$ 42.340.000.000,00	\$ 67.700.451.000,00



Tabla 57: Línea Estratégica V: Gestión para resultados (GpR), Pública Eficiente al Alcance de Todos



“En Yarumal sí se puede con la Gente”

Linea Estrategica	Componente	Programas	Proyectos	Libre Destinación (Recursos Ordinarios)	Creditos	Regalias	ICLD -Otros	Sistema General de Participaciones	Cofinanciación	Total 2012-2015
Gestión para resultados (GpR), Pública Eficiente al Alcance de Todos	Modernización Administrativa de los procesos	Fortalecimiento en la gestión para resultados (GpR) a las distintas dependencias del municipio.	Mejoramiento de la Plataforma Tecnológica de cada dependencia municipal	\$ 100.000.000,00	\$ -	\$ -	\$ -	\$ -	\$ -	\$ 100.000.000,00
		Eficiencia y Eficacia de los Procesos Administrativos.	instrumentación de la Gestión para Resultados (GpR), promocionado a través del BID	\$ 20.000.000,00	\$ -	\$ -	\$ -	\$ -	\$ -	\$ 20.000.000,00
			Revisión y ajustes del plan básico de ordenamiento territorial	\$ 10.000.000,00	\$ -	\$ -	\$ -	\$ -	\$ -	\$ 10.000.000,00
	Talento humano cualificado y comprometido	Desarrollo Institucional, Gestión para Resultados del Desarrollo (GpRD)	Capacitación a Empleados Públicos	\$ 10.000.000,00	\$ -	\$ -	\$ -	\$ -	\$ -	\$ 10.000.000,00
		Participación Ciudadana	Capacitación a Ciudadanos - Cursos y Seminarios en Educación Ciudadana	\$ 40.000.000,00	\$ -	\$ -	\$ -	\$ -	\$ -	\$ 40.000.000,00
	Sistemas de seguimiento, monitoreo y evaluación para Gestión para Resultados del Desarrollo (GpRD)	Desarrollo Institucional	Actualización del MECI	\$ 10.000.000,00	\$ -	\$ -	\$ -	\$ -	\$ -	\$ 10.000.000,00
			Implementación del SGC	\$ 5.000.000,00	\$ -	\$ -	\$ -	\$ -	\$ -	\$ 5.000.000,00
		Participación Ciudadana	Control Social y Participación Ciudadana	\$ 50.000.000,00	\$ -	\$ -	\$ -	\$ -	\$ -	\$ 50.000.000,00
	Eficiencia y eficacia de los procesos administrativos	Desarrollo Institucional	Valoración del Riesgo	\$ 15.000.000,00	\$ -	\$ -	\$ -	\$ -	\$ -	\$ 15.000.000,00
			Fomento de la Cultura del Autocontrol		\$ -	\$ -	\$ -	\$ -	\$ -	
			Implementación de gestión documental para el manejo de la documentación y el archivo municipal	\$ 40.000.000,00	\$ -	\$ -	\$ -	\$ -	\$ -	\$ 40.000.000,00
	Comunicaciones TIC.	Montaje y funcionamiento de la “oficina de comunicaciones y prensa” de la alcaldía de yarumal	Ampliación Promoción y Divulgación de las actuaciones de la Administración Municipal en los diferentes medios de comunicación	\$ 100.000.000,00	\$ -	\$ -	\$ -	\$ -	\$ -	\$ 100.000.000,00
			Estrategia Gobierno en Línea	\$ 35.000.000,00	\$ -	\$ -	\$ -	\$ -	\$ -	\$ 35.000.000,00
TOTAL				\$ 435.000.000,00						\$ 435.000.000,00



PLAN DE DESARROLLO MUNICIPAL YARUMAL 2012- 2015

“En Yarumal sí se puede con la Gente”

En
Yarumal... Sí se
Puede
con la **GENTE**