



Municipio de Remedios

Nit: 890.984.312 - 4
Secretaría de Hacienda



PLAN DE DESARROLLO MUNICIPAL

¡SENTIDO DE PERTENENCIA, MEJOR QUE PROMESAS!

Por

JORGE ELIECER GIL

Alcalde Municipal 2012 – 2015

UNIDAD MUNICIPAL

“SENTIDO DE PERTENENCIA, MEJOR QUE PROMESAS”

Centro Administrativo Municipal – Remedios - Antioquia

E-mail: alcaldia@remedios-antioquia.gov.co – Telefax: 57 (4) 830 31 30

www.remedios-antioquia.gov.co





Municipio de Remedios

Nit: 890.984.312 - 4
Secretaría de Hacienda



PLAN DE DESARROLLO MUNICIPAL

¡SENTIDO DE PERTENENCIA, MEJOR QUE PROMESAS!

UNIDAD MUNICIPAL

"SENTIDO DE PERTENENCIA, MEJOR QUE PROMESAS"

Centro Administrativo Municipal – Remedios - Antioquia

E-mail: alcaldia@remedios-antioquia.gov.co – Telefax: 57 (4) 830 31 30

www.remedios-antioquia.gov.co





Municipio de Remedios

Nit: 890.984.312 - 4
Secretaría de Hacienda



PRESENTACIÓN.

Mi proyecto de unidad municipal “SENTIDO DE PERTENENCIA, MEJOR QUE PROMESAS” está dirigido a la comprensión de los anhelos y aspiraciones de toda la comunidad Remediana, de sus diferentes grupos sociales y políticos, quienes serán un soporte fundamental con su acompañamiento y participación en la gestión de mi gobierno.

Mi gobierno se regirá por la ética y el respeto a las diferentes expresiones políticas, religiosas, ideológicas y culturales de todo el municipio de Remedios.

Será un gobierno claro, transparente, honesto, equitativo, honrado, responsable e incluyente, que permita la participación de la comunidad a través de las distintas organizaciones sociales, como las Juntas de Acción Comunal, el Consejo Municipal de Juventudes (CMJ), Organizaciones Campesinas, Asociación de Comerciantes, Organizaciones de la tercera edad, Organizaciones de los Mineros, Asociaciones de MUJERES que tendrá importante participación en este proyecto político-administrativo y social, entre otras.

Construiremos una comunidad con equidad social, con oportunidades en seguridad social, educativa y el fomento de sus expresiones culturales.

JORGE ELIECER GIL
Alcalde.

UNIDAD MUNICIPAL

“SENTIDO DE PERTENENCIA, MEJOR QUE PROMESAS”

Centro Administrativo Municipal – Remedios - Antioquia

E-mail: alcaldia@remedios-antioquia.gov.co – Telefax: 57 (4) 830 31 30

www.remedios-antioquia.gov.co





Municipio de Remedios

Nit: 890.984.312 - 4
Secretaría de Hacienda



DIAGNOSTICO

UNIDAD MUNICIPAL

"SENTIDO DE PERTENENCIA, MEJOR QUE PROMESAS"

Centro Administrativo Municipal – Remedios - Antioquia

E-mail: alcaldia@remedios-antioquia.gov.co – Telefax: 57 (4) 830 31 30

www.remedios-antioquia.gov.co





Municipio de Remedios

Nit: 890.984.312 - 4
Secretaría de Hacienda



GENERALIDADES DEL MUNICIPIO

El municipio de Remedios fue fundado en el año 1.560, se encuentra ubicado al nordeste del departamento de Antioquia sobre las coordenadas 07º 01'21" de latitud norte y 74º 41'46" de longitud oeste. El casco urbano de Remedios se encuentra a una altura promedio de 700 m.s.n.m. y una temperatura media de 25°C., a una distancia de 190 kms de Medellín, su principal vía de comunicación es la carretera o Troncal del Nordeste, en buen estado, el servicio de transporte público es prestado por las Empresas Transporte Segovia, Flota Nordeste y Conford Expres, trayecto con una duración entre 5 y 6 horas.

También hay acceso por vía aérea desde el Aeropuerto Olaya Herrera en Medellín al aeropuerto Alberto Jaramillo Sánchez de Otú, servicio que cubre en estos momentos la empresa ADA, con vuelo aproximado de 35 minutos.

Los límites de Remedios son: Segovia al norte; sur del departamento de Bolívar al nororiente Yondó y Puerto Berrío al oriente; Yolombó al sur y Yalí, Vegachí y Amalfi al occidente.

Remedios tiene una extensión de 1985 kilómetros cuadrados, con una población de aproximadamente 25.861 habitantes, según último censo del DANE, de los cuales por lo menos dos terceras partes habitan en el área rural. Remedios es una región montañosa y húmeda, el relieve es muy accidentado, ya que se localiza en el sector Andino, concretamente en el ramal de Remedios, perteneciente a la Cordillera Central. La región está surcada de importantes ríos tales como el Mata, el Ité, el Tamar, Alicante, San Bartolomé, el Bagre, la Honda y el Pocuné; los suelos son ligeramente ácidos, con alta retención de P, bajos contenidos de Ca, Mg, K y alta susceptibilidad a la erosión, con pendientes superiores al 50%.

La Cultura Remediana es cosmopolita, es el pueblo de las puertas abiertas, puesto que aquí llegan personas de todas las regiones del país, inclusive del extranjero.

La fiebre del oro trae consigo problemas, como las permanentes invasiones de personas que vienen en busca de un mejor futuro, atraídos por el codiciado metal, pero cuando se dan cuenta de que no es tan fácil adquirirlo, que es escaso y está muy profundo, sus ilusiones se desvanecen, entran a engrosar los cinturones de pobreza en que se han convertido las invasiones. Empiezan a solicitar de la administración municipal todos los servicios básicos a que tienen derecho, situación difícil para el municipio, ya que los recursos con que se cuenta no alcanzan para cubrir tantas necesidades, como consecuencia lógica viene el desempleo y la violencia. La gente de Remedios es alegre, supersticiosa, practican la religiosidad popular, en su mayoría la comunidad es católica presentándose otras creencias como Pentecostales, Evangélicos, Testigos de Jehová y el Movimiento Misionero Mundial.

Remedios cuenta con una Casa de la cultura que a la vez tiene biblioteca, salón de música, salón de danzas, sala de informática y dos salas de conferencias. Se cuenta con un teatro municipal el cual está siendo dotado para la presentación de actividades culturales.

UNIDAD MUNICIPAL

"SENTIDO DE PERTENENCIA, MEJOR QUE PROMESAS"

Centro Administrativo Municipal – Remedios - Antioquia

E-mail: alcaldia@remedios-antioquia.gov.co – Telefax: 57 (4) 830 31 30

www.remedios-antioquia.gov.co





Municipio de Remedios

Nit: 890.984.312 - 4

Secretaría de Hacienda



Remedios tiene muchos aspectos culturales que merecen destacarse: Varios grupos musicales, poetas que deleitan con sus composiciones a todos los habitantes, grupos de teatro, danzas, humoristas, trovadores, danzas de la tercera edad y una banda municipal.

El Municipio de Remedios está conformado por dos corregimientos, a saber:

Santa Isabel de Hungría: Ubicado al sur de la cabecera municipal y en la vía que de Remedios conduce a Medellín. Se desconoce el acuerdo que lo erigió como corregimiento. Por ordenanza 25 del 14 de diciembre de 1959 se creó la Inspección Departamental de Policía, hoy Inspección de Policía rural. **La Cruzada:** Ubicado al norte de la cabecera municipal, a 7 kilómetros de distancia. Igual que Santa Isabel de Hungría tiene Inspección de Policía rural. Ambos corregimientos cuentan con centro de salud, institución educativa, biblioteca y placas polideportivas.

Igualmente, Remedios, en el área urbana, está compuesta por 20 barrios y 53 veredas. La fiesta tradicional y que más público concentra, es la Semana Santa, que se representa en vivo; también se celebra anualmente, el 16 de julio, la tradicional Fiesta de la Virgen del Carmen; Igualmente se celebra el día de la Identidad Remediana; el 10 de septiembre la fiesta del Santo Patrono, San Nicolás de Tolentino; el 13 de octubre el aniversario de Isabelita Tejada, una religiosa Remediana que está en proceso de canonización; Eventualmente se celebran las fiestas del Oro y la Minería, las cuales están establecidas mediante decreto y se realizan la segunda semana del mes de diciembre.

Remedios no tiene un aire musical propio, predominan diferentes aires musicales, pero de otras regiones, a la gente le gusta escuchar y bailar vallenato, salsa, porro cumbia, paseo, merengue y también gusta la música guas-carrilera, colombiana y rancheras.

Al Remediano le gusta la comida típica paisa, sancocho de res y pescado, mondongo, frijoles, arepa, mazamorra, buñuelos, entre otros. Los mitos son los mismos de la región paisa, se habla de la Madre Monte, el gritón, la barbacoa, los Meneses, la patasola, María del Pardo, el pollito encantado. Se cuenta el mito del oro "Que éste metal precioso se pierde en las minas o vetas ricas cuando entre los mineros socios existe la envidia y la codicia. Ha desaparecido un poco el mito de que las mujeres no pueden entrar en las minas porque era señal de mal agüero, ese día ocurría algún accidente, la producción rebajaba, etc."

Remedios fue visitado por primera vez por un presidente de la República, correspondiendo este honor al doctor Ernesto Samper Pizano, quien se hizo presente con algunos de sus ministros, altos mandos militares e importantes personajes de la vida pública nacional, el día miércoles 15 de abril de 1998, siendo recibido por el alcalde de esa época, doctor Rodrigo Alberto Londoño Jiménez, el honorable Concejo Municipal y comunidad en General. El gentilicio de los residentes en Remedios es Remedianos.

Todos los municipios tienen en sus historias, personajes que son ilustres, Remedios no es la excepción, alguno de ellos son el Capitán Francisco Martínez de Ospina, a quien se atribuye la fundación de Remedios; Eduardo Zuleta Gaviria, Médico, escritor catedrático, diplomático, nacido en Remedios, Autor de la obra titulada Tierra Virgen; Isabelita Tejada Cuartas, Hermana misionera de la Congregación de la Madre Laura Montoya, nacida en Remedios y fallecida en Uré (Córdoba). Actualmente tiene título de Venerable, pero su proceso de canonización continúa en Roma; Ignacio Yepes Yepes, Sacerdote que se desempeñó como párroco en Remedios durante 11 años. Promocionó obras como el Aeropuerto y una de las instituciones educativas (Antes Liceo), en cuyo honor lleva su nombre. Igualmente, tiene entre sus habitantes, personajes que son típicos, tales como Chela, Melocha, La Escupidora, Mejía, Lucas, entre otros, quienes siempre van a

UNIDAD MUNICIPAL

"SENTIDO DE PERTENENCIA, MEJOR QUE PROMESAS"

Centro Administrativo Municipal – Remedios - Antioquia

E-mail: alcaldia@remedios-antioquia.gov.co – Telefax: 57 (4) 830 31 30

www.remedios-antioquia.gov.co





Municipio de Remedios

Nit: 890.984.312 - 4
Secretaría de Hacienda



estar en los recuerdos y las historias para contar.

DINÁMICA DEMOGRÁFICA

En el Municipio de Remedios se identifican dos tipos de pobladores: El campesino que se dedica a la agricultura, explotación de oro con barequeo en épocas de bonanza minera y los que llegan con un objetivo muy definido como es la búsqueda de oro, los cuales son pobladores seminómadas, con un mínimo sentido de pertenencia y arraigo, quienes en busca del oro se ubican temporalmente en la zona de extracción.

Una característica sobresaliente de la población es la presencia de minorías étnicas (comunidades negras e indígenas), las cuales tienen un carácter especial, otorgado por la ley 70 de 1993

La población del Municipio de Remedios, según el último censo del DANE proyectada al año 2012, asciende a **27.172** personas, gran parte de la población se ubicada en los límites del Municipio de Segovia, Yondó y Puerto Berrio.

TOTAL	2012			2013			2014			2015			
	Grupos de edad	Total	Hombres	Mujeres	Total	Hombres	Mujeres	Total	Hombres	Mujeres	Total	Hombres	Mujeres
Total		27.172	14.149	13.023	27.832	14.505	13.327	28.516	14.874	13.642	29.199	15.248	13.951
0-4		2.795	1.441	1.354	2.843	1.466	1.377	2.892	1.491	1.401	2.939	1.516	1.423
5-9		2.774	1.440	1.334	2.805	1.456	1.349	2.847	1.477	1.370	2.898	1.504	1.394
10-14		2.864	1.491	1.373	2.880	1.502	1.378	2.894	1.511	1.383	2.901	1.517	1.384
15-19		2.909	1.520	1.389	2.935	1.534	1.401	2.964	1.549	1.415	2.987	1.564	1.423
20-24		2.810	1.462	1.348	2.868	1.497	1.371	2.924	1.531	1.393	2.973	1.561	1.412
25-29		2.434	1.264	1.170	2.531	1.316	1.215	2.625	1.367	1.258	2.710	1.414	1.296
30-34		2.029	1.051	978	2.079	1.080	999	2.138	1.114	1.024	2.208	1.153	1.055
35-39		1.796	929	867	1.834	949	885	1.868	968	900	1.905	989	916
40-44		1.459	756	703	1.541	799	742	1.620	841	779	1.685	875	810
45-49		1.225	637	588	1.249	649	600	1.285	668	617	1.334	694	640
50-54		1.098	576	522	1.139	597	542	1.177	617	560	1.213	635	578

UNIDAD MUNICIPAL

“SENTIDO DE PERTENENCIA, MEJOR QUE PROMESAS”

Centro Administrativo Municipal – Remedios - Antioquia

E-mail: alcaldia@remedios-antioquia.gov.co – Telefax: 57 (4) 830 31 30

www.remedios-antioquia.gov.co





Municipio de Remedios

Nit: 890.984.312 - 4

Secretaría de Hacienda



55-59	966	509	457	995	526	469	1.020	540	480	1.051	557	494
60-64	665	353	312	742	393	349	811	430	381	875	464	411
65-69	484	259	225	487	260	227	502	268	234	533	284	249
70-74	369	200	169	391	211	180	412	221	191	428	229	199
75-79	270	145	125	275	147	128	284	151	133	291	154	137
80 Y MÁS	225	116	109	238	123	115	253	130	123	268	138	130

Fuente: DANE

Realizando una sumatoria de los rangos de edad, se puede apreciar que el 42.3% de la población es menor de 18 años, es decir la población del Municipio de Remedios es joven. Dicha situación pone de manifiesto la imperiosa necesidad de implementar programas y proyectos para la formación ética y profesional junto con programas que permitan hacer frente a problemas como: El madre-solterismo, la prostitución, las drogas y la vulneración de los derechos de los niños y adolescentes.

El mayor porcentaje de la población de Remedios se encuentra asentada en la zona rural lo que equivale al 56.80% y el 43.20 % en la cabecera municipal, distribuidos en 14 barrios, en su mayoría calles que en diferentes tramos reciben el nombre de algún barrio. La calidad de los barrios no es homogénea, por el contrario, existe unos barrios de invasión donde las condiciones de habitabilidad y salubridad son mínimas.

La dinámica poblacional del municipio de Remedios como uno de los centros mineros de la región, ha generado problemas que van más allá del orden social. El municipio debe su crecimiento y desarrollo urbanístico desordenado a los graves y permanentes flujos de pobladores seminómadas, que se establecen temporalmente en los barrios subnormales o en territorios periféricos de la cabecera municipal, ubicados en zonas de alto riesgo por deslizamiento o inundación, o en áreas catalogadas como zonas de expansión urbana.

Una vez solucionado su problema de alojamiento transitorio, buscan su fuente de ingresos en la pequeña minería, bien sea de veta o de aluvión. Guiados por los llamados “apogeos mineros” y, en contra de todas las fuerzas que amenacen sus intereses, comienzan procesos de invasión en terrenos

UNIDAD MUNICIPAL

“SENTIDO DE PERTENENCIA, MEJOR QUE PROMESAS”

Centro Administrativo Municipal – Remedios - Antioquia

E-mail: alcaldia@remedios-antioquia.gov.co – Telefax: 57 (4) 830 31 30

www.remedios-antioquia.gov.co





Municipio de Remedios

Nit: 890.984.312 - 4
Secretaría de Hacienda



RESUMEN GENERALIDADES

INDICADOR	Municipio	Departamento	Pais
A.1. Extensión territorial Km ²	2.008	63.612	1.141.748
A.2. Categoría municipal 2011	6	-	-
Población			
A.3. Población total (1993)	18.022	4.734.055	36.207.108
A.4. Población total (2005)	22.769	5.682.310	42.888.592
A.5. Población total (2011)	26.510	6.143.709	46.043.696
A.6. Participación de la población en el total departamental (2011)	0,4%	-	-
A.7. Población cabecera (2011)	9.603	4.761.383	34.883.160
A.8. Población resto (2011)	16.907	1.382.326	11.160.536
A.9. % de hombres	52,1%	-	-
A.10. % de mujeres	47,9%	-	-
A.11. Densidad de la población (hab/km ²)	13	-	-
Pobreza			
A.12. Población con NBI (1993)	53,3%	31,0%	35,8%
A.13. Población con NBI (2005)	47,6%	23,0%	27,8%
A.14. Personas en miseria según NBI (2005)	24,3%	8,1%	10,6%
A.15. NBI Vivienda	22,7%	7,0%	10,4%
A.16. NBI Servicios Públicos	13,1%	4,2%	7,4%
A.17. NBI Hacinamiento	18,4%	9,1%	11,1%
A.18. NBI Inasistencia Escolar	6,8%	3,4%	3,6%
A.19. NBI Dependencia Económica	25,2%	11,3%	11,3%
A.20. NBI Cabecera municipal (2005)	37,0%	15,9%	19,7%
A.21. NBI Resto (2005)	54,5%	47,5%	53,5%
A.22. Población SISBEN (Febrero 2011)	21.478	-	-
A.23. Familias en pobreza extrema vinculadas a Unidos 2011	1.110	-	-
Desplazados			
A.24. Población recibida acumulada (Dic 31 de 2010)	1.554	625.893	3.594.781
A.25. Población expulsada acumulada (Dic 31 de 2010)	4.940	645.282	3.576.915

UNIDAD MUNICIPAL

“SENTIDO DE PERTENENCIA, MEJOR QUE PROMESAS”

Centro Administrativo Municipal – Remedios - Antioquia

E-mail: alcaldia@remedios-antioquia.gov.co – Telefax: 57 (4) 830 31 30

www.remedios-antioquia.gov.co





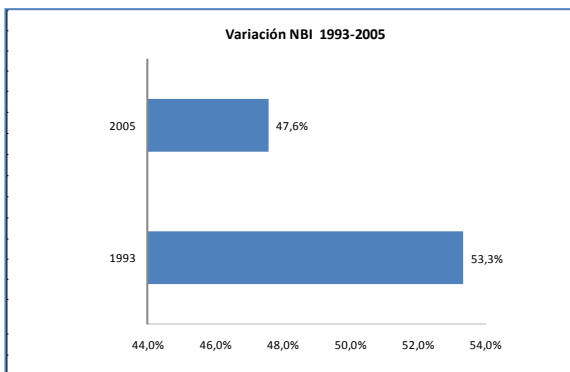
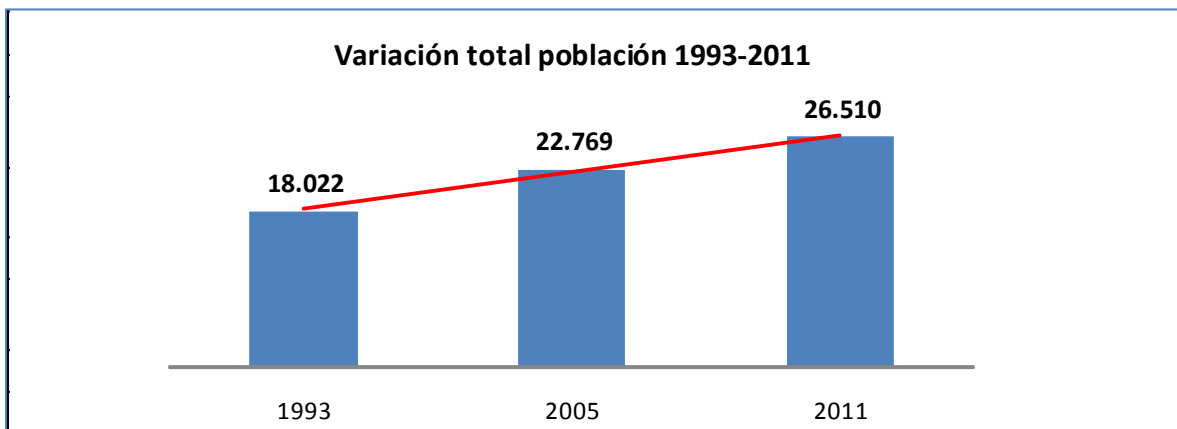
Municipio de Remedios

Nit: 890.984.312 - 4
Secretaría de Hacienda



Grupos Poblacionales según Etnia			
A.26. Población indígena (2005)	46	28.914	1.392.623
A.27. Población negro (a), mulato y afrocolombiano (2005)	4.407	593.174	4.273.722
A.28. Población ROM (2005)	-	75	4.857
A.29. Población Raizal (2005)	1	552	30.565
A.30. Población Palenquera o de Basilio (2005)	-	-	7.470
Resguardos Indígenas			
A.31. Número de resguardos indígenas en la jurisdicción del municipio	-	-	-
A.32. Población indígena en los resguardos indígenas del municipio	-	-	-

Fuente: DANE



UNIDAD MUNICIPAL

“SENTIDO DE PERTENENCIA, MEJOR QUE PROMESAS”

Centro Administrativo Municipal – Remedios - Antioquia

E-mail: alcaldia@remedios-antioquia.gov.co – Telefax: 57 (4) 830 31 30

www.remedios-antioquia.gov.co





Municipio de Remedios

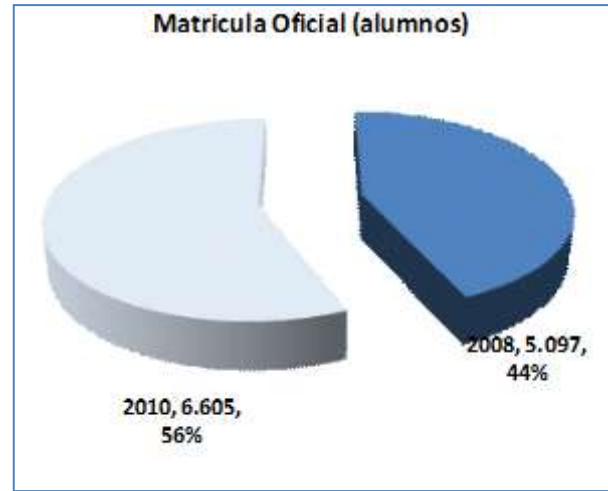
Nit: 890.984.312 - 4
Secretaría de Hacienda



EDUCACIÓN

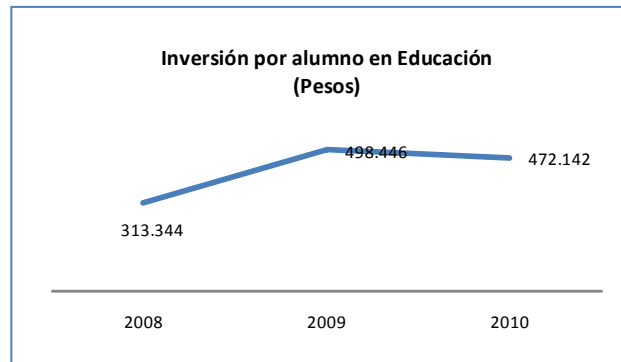
Indicador	Total
B.1. Tasa de analfabetismo para la población de 15 años y más - Censo Ajustado 2005	19,2%
B.2. Tasa de cobertura bruta transición (2010)	76,7%
B.3. Tasa de cobertura bruta primaria (2010)	155,0%
B.4. Tasa de cobertura bruta secundaria (2010)	89,1%
B.5. Tasa de cobertura bruta básica (2010)	120,6%
B.6. Tasa de cobertura bruta media (2010)	47,2%
B.7. Municipio certificado en educación	NO
B.8. Matricula oficial 2008 (alumnos)	5.097
B.9. Matricula oficial 2010 (alumnos)	6.605
B.10. Número de sedes en instituciones educativas oficiales	43

Fuente: DANE



Indicador (millones de pesos, excepto B.13)	2008	2009	2010
B.11. Inversión total en el sector educación	1.597	3.228	3.119
B.12. Porcentaje de la inversión en educación sobre el total de inversión municipal	10,9%	19,3%	25,0%
B.13. Inversión total por alumno en el sector educación (Pesos)	313.344	498.446	472.142
B.14. Inversión en el sector con recursos del SGP educación	355	533	691
B.15. Inversión en el sector con recursos del SGP propósito general	-	-	42
B.16. Inversión en el sector con recursos propios	34	35	-
B.17. Inversión en el sector con recursos de regalías	783	143	2.055

Fuente: DANE



UNIDAD MUNICIPAL

“SENTIDO DE PERTENENCIA, MEJOR QUE PROMESAS”

Centro Administrativo Municipal – Remedios - Antioquia

E-mail: alcaldia@remedios-antioquia.gov.co – Telefax: 57 (4) 830 31 30

www.remedios-antioquia.gov.co





Municipio de Remedios

Nit: 890.984.312 - 4
Secretaría de Hacienda



SALUD

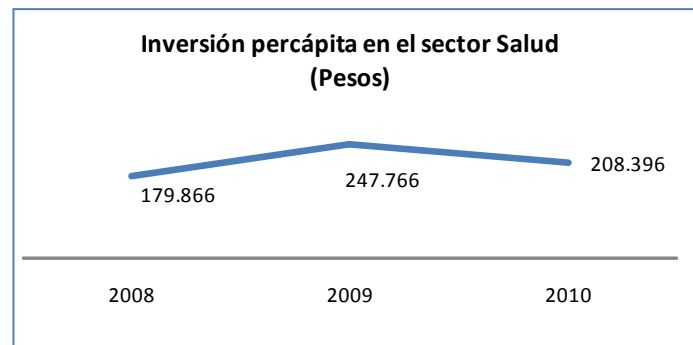
Indicador	Total
C.1. Afiliados al régimen contributivo (Enero 2011)	2.667
C.2. Afiliados al régimen subsidiado (2008)	15.976
C.3. Afiliados al régimen subsidiado (2010)	15.891
C.4. Cobertura de vacunación por biológico (Sept 2010):	
C.4.1 Polio (VOP)	68,9%
C.4.2 DPT(Difteria, Tétano y Tosferina)	70,3%
C.4.3 Tripeviral	74,3%
C.5. Tasa de mortalidad infantil (2008)	22,9%
C.6 Municipio certificado en salud	SI
C.7 Población pobre no asegurada	5.764

Fuente: DANE



Indicador (millones de pesos, excepto C.10)	2008	2009	2010
C.8. Inversión total en el sector salud	4.422	6.247	5.389
C.9. Porcentaje de inversión en salud sobre el total de inversión municipal	30,1%	37,3%	43,3%
C.10. Inversión total per cápita en el sector salud (Pesos)	179.866	247.766	208.396
C.11. Inversión en el sector con recursos del SGP salud	2.776	4.050	3.433
C.12. Inversión en el sector con recursos del SGP propósito general	-	-	23,64
C.13. Inversión en el sector con recursos propios	-	7,00	-
C.14. Inversión en el sector con recursos de regalías	242	119	590

Fuente: DANE



UNIDAD MUNICIPAL

“SENTIDO DE PERTENENCIA, MEJOR QUE PROMESAS”

Centro Administrativo Municipal – Remedios - Antioquia

E-mail: alcaldia@remedios-antioquia.gov.co – Telefax: 57 (4) 830 31 30

www.remedios-antioquia.gov.co





Municipio de Remedios

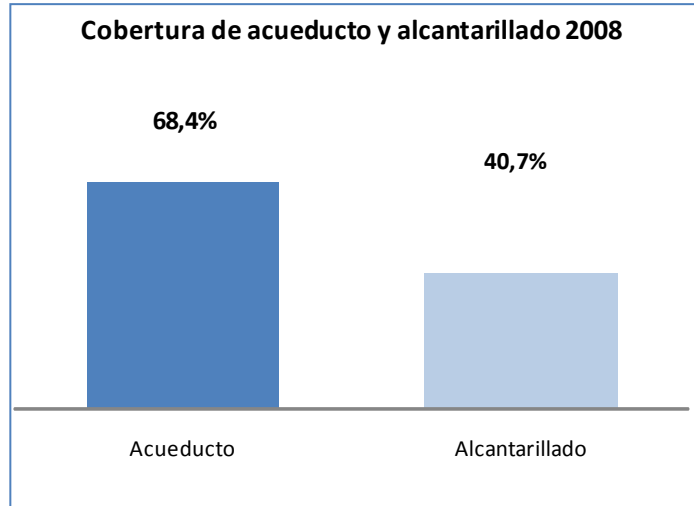
Nit: 890.984.312 - 4
Secretaría de Hacienda



AGUA POTABLE Y SANEAMIENTO BÁSICO

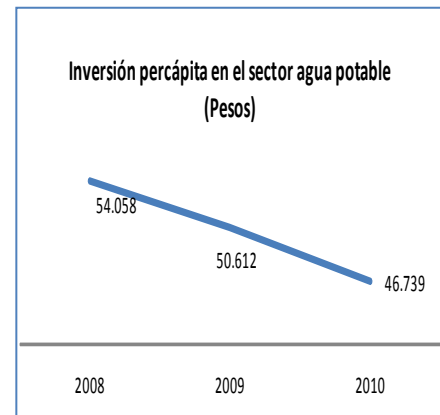
Indicador	Total
D.1 Cobertura de acueducto (2008)	68,4%
D.2 Cobertura de alcantarillado (2008)	40,7%
D.3 El municipio se encuentra en el Plan Departamental de Agua - PDA vinculados al consorcio Financiamiento de Inversiones en Agua -FIA?	SI
D.4 Se han ejecutado proyectos en el municipio en el marco del PDA vinculados al FIA?	NO
D.5 Tipo de prestador del servicio de acueducto en la zona urbana 2010	Sociedad por Acciones privada, pública y mixta
D.6 El municipio adoptó decreto de estratificación urbana?	SI
D.7 Creación y puesta en funcionamiento del Fondo de Solidaridad y Redistribución del Ingreso FSRI	NO

Fuente: DANE



Indicador (millones de pesos, excepto D.10)	2008	2009	2010
D.8 Inversión total en el sector agua potable y saneamiento básico	1.329	1.276	1.209
D.9 Porcentaje de inversión en agua potable y saneamiento básico sobre el total de inversión municipal	9,1%	7,6%	9,7%
D.10 Inversión total per cápita en el sector agua potable y saneamiento básico (Pesos)	54.058	50.612	46.739
D.11 Inversión en el sector con recursos del SGP agua potable y saneamiento básico	433	488	467
D.12 Inversión en el sector con recursos del SGP propósito general	-	0,0	-
D.13 Inversión en el sector con recursos propios	171	-	329
D.14 Inversión en el sector con recursos de regalías	504	80	413

Fuente: DANE



VIVIENDA

UNIDAD MUNICIPAL

“SENTIDO DE PERTENENCIA, MEJOR QUE PROMESAS”

Centro Administrativo Municipal – Remedios - Antioquia

E-mail: alcaldia@remedios-antioquia.gov.co – Telefax: 57 (4) 830 31 30

www.remedios-antioquia.gov.co





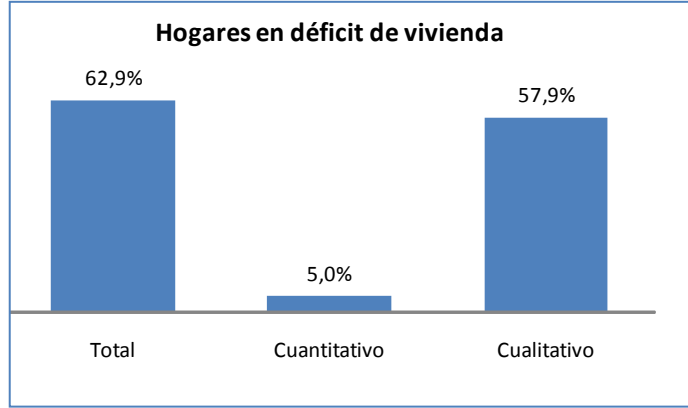
Municipio de Remedios

Nit: 890.984.312 - 4
Secretaría de Hacienda

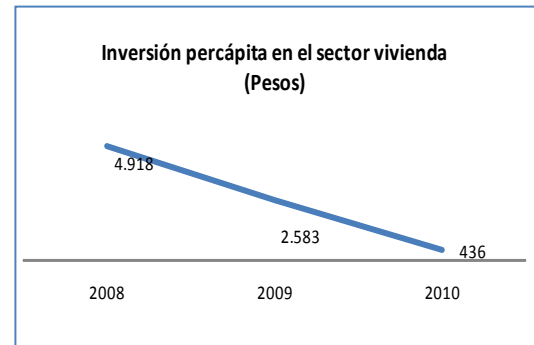


Indicador	Total
E.1. Hogares en déficit % (2005)	62,9%
E.2. Hogares en déficit cuantitativo % (2005)	5,0%
E.3. Hogares en déficit cualitativo % (2005)	57,9%
E.4. Número de subsidios asignados por el municipio para compra de vivienda nueva (2010)	0
E.5. Número de subsidios asignados por el municipio para compra de vivienda usada (2010)	0
E.6. Número de soluciones de vivienda de interés social construidas por el municipio (2010)	43
E.7. Número de subsidios para mejoramiento de vivienda asignados por el municipio (2010)	144

Fuente: DANE

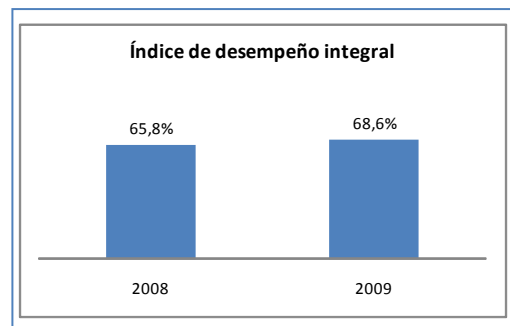


Indicador (millones de pesos, excepto E.10)	2008	2009	2010
E.8. Inversión total en el sector vivienda	121	65	11
E.9. Porcentaje de la inversión en el sector vivienda sobre el total de inversión municipal	0,8%	0,4%	0,1%
E.10. Inversión total per cápita en el sector vivienda (Pesos)	4.918	2.583	436
E.11. Inversión en el sector con recursos del SGP propósito general	37,89	9,10	11,28
E.12. Inversión en el sector con recursos propios	17	53	-
E.13. Inversión en el sector con recursos de regalías	4,63	-	-



DESEMPEÑO INTEGRAL

Componentes	2008	2009
	Puntaje	
G.1. Eficacia %	75,98	68,80
G.2. Eficiencia %	43,71	54,66
G.3. Gestión administrativa y fiscal %	71,27	77,96
G.4. Requisitos legales %	72,10	72,97
G.5. Desempeño Integral %	65,8%	68,6%
G.6. Posición a nivel nacional	448	416



UNIDAD MUNICIPAL

“SENTIDO DE PERTENENCIA, MEJOR QUE PROMESAS”

Centro Administrativo Municipal – Remedios – Antioquia

E-mail: alcaldia@remedios-antioquia.gov.co – Telefax: 57 (4) 830 31 30

www.remedios-antioquia.gov.co





Municipio de Remedios

Nit: 890.984.312 - 4
Secretaría de Hacienda



G.7 Posición a nivel departamental	44	48
------------------------------------	----	----

Fuente: DANE

OTROS INDICADORES

Indicador	Total
F.1 Número de kilómetros de vías terciarias pavimentadas en el municipio	0
F.2 Número de oficinas del sistema financiero por Km ² - Superfinanciera 2009-	0,00050
F.3 Número de empresas registradas en la Superintendencia de Sociedades -2010-	0
F.4 % de personas que hablan inglés en el municipio	0,2%
F.5 Tasa de homicidios 100 mil por habitante (2009) %	19,8
F.6 Hurto común -residencia, persona y comercio (2009)	0

Fuente: DANE

Niveles de cumplimiento
5. Sobresaliente (>=80)
4. Satisfactorio (>=70 y <80)
3. Medio (>=60 y <70)
2. Bajo (>=40 y <60)
1. Crítico (<40)

UNIDAD MUNICIPAL

“SENTIDO DE PERTENENCIA, MEJOR QUE PROMESAS”

Centro Administrativo Municipal – Remedios - Antioquia

E-mail: alcaldia@remedios-antioquia.gov.co – Telefax: 57 (4) 830 31 30

www.remedios-antioquia.gov.co





Municipio de Remedios

Nit: 890.984.312 - 4
Secretaría de Hacienda
REMEDIOS INCLUSION Y UNIDAD



- **Niñez, Juventud y Familia.**

El 42,32% de la población del Municipio de Remedios, 10.528 habitantes, es menor de 18 años, de los cuales el 93% están en el Nivel 1 y 2 del SISBEN. Esta cifra evidencia la vulnerabilidad de este grupo poblacional a pesar de su importancia en el presente y futuro del Municipio.

En el municipio, se presenta una deficiente protección integral a la niñez y la adolescencia debido a las siguientes causas:

- Débiles acciones que garanticen la restitución inmediata de los derechos de la niñez y adolescencia.
- Deficiente prestación de servicios sociales (salud, educación, recreación, nutrición, saneamiento y agua potable).
- Débil gestión y articulación interinstitucional, intrainstitucional e intersectorial asociada a las políticas públicas de niñez y adolescencia.
- Débil intervención de los niños, niñas y adolescentes en espacios de participación que afectan su desarrollo.
- Ambientes físicos, psicosociales y culturales que generan riesgo para una buena calidad de vida y desarrollo integral de la niñez y la adolescencia.

La Comisaría de Familia reporto los siguientes casos de maltrato en la infancia y la adolescencia, durante el primer trimestre del año 2008

- **Casos registrados de maltrato, abuso y vulneración de derechos de Infantes y Adolescentes**

Vulneración	No de casos
Maltrato	7





Municipio de Remedios

Nit: 890.984.312 - 4

Secretaría de Hacienda



Abandono	8
Custodia y Cuidado	3
Presunto abuso sexual	4
Violencia Intrafamiliar	3
Derechos vulnerados	15
TOTAL	40

Fuente: Comisaría de Familia, entrevista Enero 2009

- **Casos registrados de maltrato año 2006**

Vulneración	No de casos
Abuso sexual a menores de 11 años	11
Casos de Abandono a Menores	25
Maltrato psicológico	44
Maltrato físico	81
Medidas de protección	6
Asesorías	538

Fuente: Comisaría de Familia, entrevista Enero 2009

Es de anotar que la situación tiende a empeorar en la medida en que no se mejore la situación económica, ya que en la mayoría de los casos el padre cabeza de familia o los dos padres se ven en la necesidad de trabajar para poder llevar el sustento familiar; lo cual significa que la educación y el crecimiento de los hijos está dirigido por un desconocido, familiar y, en las situaciones más extremas, no hay personas mayores o con autoridad competente que guíen de forma permanente la construcción y vivencia de valores.

- **Violencia Intrafamiliar**

La descomposición familiar es una problemática muy evidente en el Municipio. Cada vez hay más familias monoparentales, los menores se encuentran abandonados aunque convivan en el mismo hogar con sus padres, los cuidadores sienten que las personas a su cargo “se les salieron de las manos”, los profesores no saben qué hacer con tantos casos de apatía escolar, agresividad y poco compromiso hacia la Institución Educativa de los acudientes de sus estudiantes. Se ha generado un sentimiento de malestar en la comunidad debido a que no logran visualizar la forma de actuar frente a las problemáticas que más los aquejan.

UNIDAD MUNICIPAL

“SENTIDO DE PERTENENCIA, MEJOR QUE PROMESAS”

Centro Administrativo Municipal – Remedios - Antioquia

E-mail: alcaldia@remedios-antioquia.gov.co – Telefax: 57 (4) 830 31 30

www.remedios-antioquia.gov.co





Municipio de Remedios

Nit: 890.984.312 - 4

Secretaría de Hacienda



Con relación a los casos atendidos por comisaría de familia por violencia intrafamiliar, durante el año 2007; solo fueron discriminados por género y no por grupos poblacionales.

- Casos de maltrato físico: en mujeres 51 y en hombres 6 (no se tiene rangos de edad)
- Casos de maltrato psicológico: en mujeres 51 y en hombres 6 casos
- Abusos sexuales en población infantil 8 casos en niñas.

- **Salud Sexual y Reproductiva**

Debido al desconocimiento y los tabú que maneja la población Remediana en materia de sexualidad, actualmente presentan dificultades en salud sexual y reproductiva, lo cual está ocasionando altos índices de embarazos en adolescentes, prostitución, relaciones sexuales precoces y abusos sexuales, afectando de manera sensible la población infantil del municipio

- **Embarazo en Adolescentes**

En Remedios, la ESE Hospital San Vicente de Paúl, institución de primer nivel de atención municipal, registró en el año 2007, 340 nacimientos, de los cuales, 107 fueron en adolescentes entre los 10 a los 17 años de edad. No se presentaron casos de fallecimiento en mujeres adolescentes por embarazo, parto o puerperio entre los 10 y 17 años. Frente a los programa de control prenatal, se contó con la asistencia de 91 niñas adolescentes y en el programa de planificación familiar se registró la asistencia de 34 usuarias adolescentes.

- **Juventud**

En Remedios, 7.648 habitantes, se encuentra en el rango de edad de 14 a 26 años. De éstos, el 49.28% son mujeres y el 50.17% son hombres. El 9% de los jóvenes vive en zona urbana y el 91.1% en zona rural. Los jóvenes del Municipio están marcados por situaciones de amenaza y riesgo como el hambre, la desnutrición, enfermedades asociadas a la miseria y la pobreza, sumados a los efectos de la confrontación armada y la violencia que vive el país (como víctimas y como victimarios). El acceso a servicios primordiales como educación, salud y oportunidades de empleo ó generación de ingresos son insuficientes, inadecuados y excluyentes para este grupo poblacional

UNIDAD MUNICIPAL

“SENTIDO DE PERTENENCIA, MEJOR QUE PROMESAS”

Centro Administrativo Municipal – Remedios - Antioquia

E-mail: alcaldia@remedios-antioquia.gov.co – Telefax: 57 (4) 830 31 30

www.remedios-antioquia.gov.co





Municipio de Remedios

Nit: 890.984.312 - 4

Secretaría de Hacienda



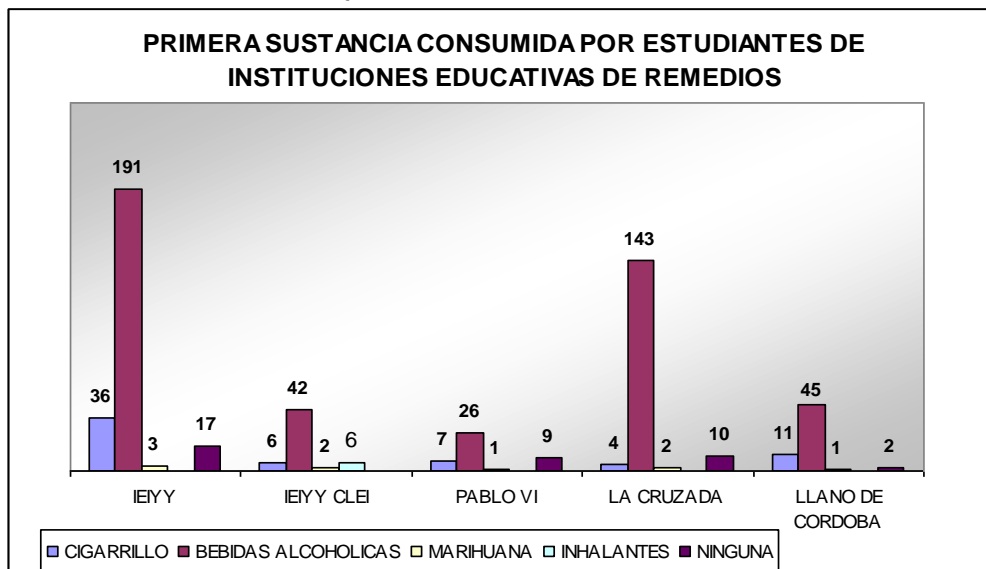
El acceso a la educación superior y a la salud, especialmente de los jóvenes que cumplen la mayoría de edad, es mínimo, esto ha tenido graves consecuencias en su calidad de vida, particularmente en la nutrición, salud física y mental, así como en inadecuados hábitos y estilos de vida que repercuten en problemas de salud sexual, embarazo adolescente, prostitución, drogadicción y enrolamiento en grupos armados y actividades delictivas, fenómenos que siguen en crecimiento.

Para los jóvenes, el sistema educativo es insuficiente en acceso, calidad y pertinencia, lo cual impide la potenciación de sus habilidades y desarrollo. A lo anterior se suman las limitadas oportunidades para su inserción en el mundo del trabajo y la dificultad para visionarse con un proyecto de vida, lo cual ha incidido notablemente para la vinculación a los grupos armados y acciones delictivas.

- **Sustancias Psicoactivas:**

En el año 2007 la Administración Municipal realizó una encuesta sobre el Consumo de Sustancias Psicoactivas a 596 estudiantes de cuatro Instituciones Educativas del Municipio de Remedios, obteniéndose los siguientes resultados:

- **Primera Sustancias Consumida por Estudiantes**



Fuente: Plan de Desarrollo Municipio de Remedios. 2007.

UNIDAD MUNICIPAL

“SENTIDO DE PERTENENCIA, MEJOR QUE PROMESAS”

Centro Administrativo Municipal – Remedios - Antioquia

E-mail: alcaldia@remedios-antioquia.gov.co – Telefax: 57 (4) 830 31 30

www.remedios-antioquia.gov.co





Municipio de Remedios

Nit: 890.984.312 - 4
Secretaría de Hacienda



- **Mujeres Cabeza de Familia**

La mala situación económica de las familias Remediana, ha incidido de manera especial en la situación de la mujer, en su estabilidad emocional, salud física y mental en cuanto habitan en viviendas indignas para criar a sus hijos, sumado también el no tener los suficientes recursos para garantizar una suficiente y sana alimentación, y el no poder garantizar el acceso a los servicios educativos, de salud y de servicios públicos, ha provocado un incremento en la violencia intrafamiliar y a afectado la autoestima de las mujeres.

- **Desplazados**

Según datos del Plan Integral Único para la atención integral de la población en situación de desplazamiento (PIU) la presencia histórica de grupos armados en la zona, provocó que se desplazaran del municipio durante el año 2000 hasta el año 2006, una cantidad de 1.575 personas pertenecientes a 380 hogares. Sin embargo la dinámica del desplazamiento en el municipio es bastante particular y se circunscribe la mayoría de las veces a las veredas, por lo que no se tiene una buena información al respecto ya que no se hacen las debidas declaraciones.

El municipio ha sufrido con crudeza el conflicto armado, ya que su población ha quedado en el medio de los enfrentamientos entre los diferentes grupos, viéndose sometida a muertes selectivas, desapariciones y amenazas, que han precipitado las cifras de desplazamiento hacia los límites con Zaragoza, Bolívar o reservas forestales del mismo municipio, Esto ubica el municipio de Remedios mas como expulsor y no como receptor de población desplazada. Una de las particularidades del desplazamiento en el municipio son los desplazamientos ínterveredales. Este tipo de desplazamiento se presenta de manera común en las veredas apartadas, donde la administración municipal sólo logra identificar el fenómeno porque encuentran las veredas desocupadas, por la falta de niños en las escuelas, o por comentarios de la población.

UNIDAD MUNICIPAL

“SENTIDO DE PERTENENCIA, MEJOR QUE PROMESAS”

Centro Administrativo Municipal – Remedios - Antioquia

E-mail: alcaldia@remedios-antioquia.gov.co – Telefax: 57 (4) 830 31 30

www.remedios-antioquia.gov.co





Municipio de Remedios

Nit: 890.984.312 - 4

Secretaría de Hacienda



El tejido social se ha visto gravemente afectado debido a la dinámica del conflicto armado en la región. La población aún no olvida los actos violentos que los han afectado, por lo cual las comunidades viven en una constante incertidumbre de que se generen nuevos hechos violentos en sus territorios. Se le suma a lo anterior, los rumores sobre infiltrados de los grupos armados dentro de asociaciones comunitarias y en los barrios, dificultando esto, que se generen procesos dinámicos de participación y ejercicio pleno de la democracia. La presencia de múltiples actores armados, las características de “enmascaramiento” del conflicto en la zona, la entrega de grupos de autodefensa y la incursión de otros grupos a las poblaciones; son hechos que hacen que las problemáticas sociales ya existentes, y que han sido consecuencia de la situación de violencia, sigan agudizándose y generando mayor impacto en la población civil, las cuales ante la poca presencia del Estado y de instituciones, sienten cada vez un mayor nivel de desamparo y abandono.

REMEDIOS ES VERDE Y SOSTENIBLE

ACTIVIDAD MINEROAMBIENTAL.

Con la realización del último censo minero bajo el proyecto “*Diseño e implementación de planes de manejo ambiental para la actividad extractiva*”, en convenio con CORANTIOQUIA, se detectaron 532 excavaciones mineras entre activas e inactivas y abandonadas. (A la fecha estas cifras no corresponden a la realidad, por ello se plantea dentro de las acciones realizar un nuevo censo.)

De estas:

- | | |
|--|-----------|
| ○ 5.6% poseen licencia debidamente registrada: | 30 minas |
| ○ 31% no poseen licencia: | 165 minas |
| ○ 63.4% abandonadas: | 337 minas |

En el momento se encuentran:

- | | | |
|-------------------------------------|-----|------|
| ○ Con licencia y en actividad | 20 | 3.8% |
| ○ Con licencia y fuera de operación | 10 | 1.9% |
| ○ Sin licencia y en actividad | 39 | 7.3% |
| ○ Sin licencia y sin actividad | 463 | 87% |

Con el censo minero, el municipio de Remedios se divide en 11 sectores con presencia minera de importancia.

UNIDAD MUNICIPAL

“SENTIDO DE PERTENENCIA, MEJOR QUE PROMESAS”

Centro Administrativo Municipal – Remedios - Antioquia

E-mail: alcaldia@remedios-antioquia.gov.co – Telefax: 57 (4) 830 31 30

www.remedios-antioquia.gov.co





Municipio de Remedios

Nit: 890.984.312 - 4
Secretaría de Hacienda



Sectores con Presencia de Minería

ID.	SECTOR	COMPRENDE
1	La Bomba	Nacimiento quebrada el Cristo, barrio Tamarindo.
2	Puente Roto	Hacienda Santa Cruz, paraje Puente Roto
3	Garibaldi	Área norte de la trampa de raspadores de OCENSA
4	Ventilador	Área barrio Marmajón
5	Santa Rita	Área del cerro Alto de las Iglesias
6	Manzanillo	Barrio Manzanillo
7	Tres y Media	Barrio Tres y media – la Cruzada
8	Platanales	Paraje las Porfías, vereda Platanales, vereda Belén.
9	Otú	Vereda Otú.
10	Santa Isabel	Corregimiento Santa Isabel
11	La Gorgona	Vereda pasa de la Mula, Gorgona, Opero, la Cruz.

La caracterización de la actividad extractiva de acuerdo al censo minero realizado, dejó ver la situación que enfrenta el sector y se obtuvo la ubicación 532 socavones de los cuales 195 son minas activas e inactivas y 337 son minas abandonadas, lo que permitió, también cartografiarlas en un tendido de planchas cartográficas comprendidas como sigue: 107II B a 107 II D, 117 II A 117 II D, 118 I A a I D, 118 II C, 118 III A a III D y 133 I A. Este censo, tiene una cobertura del 80% del territorio.

Minas y Socavones por Sectores

ID.	SECTOR	COMPRENDE	Nº DE MINAS ACTIVAS O INACTIVAS ¹	Nº DE SOCAVONES ABANDONADOS ²
1	La Bomba	Nacimiento quebrada el Cristo, barrio Tamarindo.	13	0
2	Puente Roto	Hacienda Santa Cruz, paraje Puente Roto	30	25
3	Garibaldi	Área norte de la trampa de raspadores de OCENSA	15	13
4	Ventilador	Área barrio Marmajón	07	5
5	Santa Rita	Área del cerro Alto de las Iglesias	21	25
6	Manzanillo	Barrio Manzanillo	16	37
7	Tres y Media	Barrio Tres y media – la Cruzada	22	33
8	Platanales	Paraje las Porfías, vereda Platanales, vereda Belén.	13	51
9	Otú	Vereda Otú.	21	69
10	Santa Isabel	Corregimiento Santa Isabel	19	52
11	La Gorgona	Vereda paso de la Mula, Gorgona, Popero, la Cruz.	18	27
TOTAL			195	337

En el aspecto técnico se tienen explotaciones con medios manuales y en pocos casos mecánicos, pero siempre acompañados de sustancias explosivas y con un consumo aproximado de 40 cajas/mes. El tipo de

UNIDAD MUNICIPAL

“SENTIDO DE PERTENENCIA, MEJOR QUE PROMESAS”

Centro Administrativo Municipal – Remedios - Antioquia

E-mail: alcaldia@remedios-antioquia.gov.co – Telefax: 57 (4) 830 31 30

www.remedios-antioquia.gov.co





Municipio de Remedios

Nit: 890.984.312 - 4

Secretaría de Hacienda



excavación se basa en el desarrollo de guías, clavadas, niveles y tambores en un avance entre 18 - 30 metros al mes de acuerdo al grado de tecnificación y el estado de desarrollo de la mina.

A nivel general este censo permitió la cualificación y cuantificación de las condiciones técnico – económicas, socio – culturales y ambientales que rodean la actividad minera en el municipio de Remedios.

Conclusiones

En general la actividad extractiva de los once sectores se basa en excavaciones subterráneas a través de guías, clavadas, niveles y tambores, utilizando como medio de transporte interno costales, coches y malacates.

- La disposición de material estéril se hace en zonas que no han sido previamente planificadas para esta actividad, causando un efecto erosivo y de contaminación a suelos y quebradas.
- El consumo de madera aproximado para cada sector es de 58 m³/mes.
- La ventilación se realiza con la combinación de tiro natural y la utilización de turbinas de baja capacidad, que solo aseguran condiciones de trabajo hasta una profundidad máxima de 100-150 metros.
- La energía eléctrica es suministrada en la mayoría de los casos por EPM y en otros generada por pequeñas plantas de baja potencia.
- Ninguna de las minas posee entable de beneficio activo, por lo que la producción de todas las minas debe salir a los entables ubicados en la cabecera municipal o de cada sector, como en el caso de Santa Isabel. Tres y Media, Manzanillo y Platanares que transportan el material mina, a la Cruzada.
- Hay indicios de minería de subsistencia e informal en Altos de Manila y Panamá Nueve, veredas ubicadas al noreste del territorio municipal en límites con el departamento de Bolívar.

PROBLEMA AMBIENTAL PRODUCIDOS POR LAS ACTIVIDADES DE EXPLOTACIÓN, BENEFICIO Y COMERCIALIZACIÓN.

La etapa de explotación, por ser la parte fundamental en el desarrollo de un proyecto minero, genera gran cantidad de impactos que se ven reflejados en la remoción y deslizamiento de masas, contaminación de corrientes hídricas por el vertimiento de aguas subterráneas y servidas de minería, inhabilidad de terrenos por causa de los depósitos de estériles. A continuación, se presenta un cuadro resumen de los problemas ambientales, que generan estas actividades en el municipio de Remedios.

Problemas ambientales generados por las actividades de mineras

COMPONENTE	ELEMENTO	IMPACTO
GEOSFÉRICO	GEOLOGÍA	<ul style="list-style-type: none">• Formación de grietas• Formación de procesos erosivos.
	TALUDES	<ul style="list-style-type: none">• Subsistencia del terreno por abandono de excavaciones subterráneas• Deslizamiento e inestabilidad de taludes
	SUELOS	<ul style="list-style-type: none">• Pérdida de capacidad productora, asociada a la disposición final de estériles.• Generación de procesos erosivos en la apertura de vías y caminos.• Erosión y socavamiento de la vía por vertimiento de afluentes de la mina.• Esterilización de suelos por drenaje de aguas subterráneas o remoción de

UNIDAD MUNICIPAL

“SENTIDO DE PERTENENCIA, MEJOR QUE PROMESAS”

Centro Administrativo Municipal – Remedios - Antioquia

E-mail: alcaldia@remedios-antioquia.gov.co – Telefax: 57 (4) 830 31 30

www.remedios-antioquia.gov.co





Municipio de Remedios

Nit: 890.984.312 - 4

Secretaría de Hacienda



COMPONENTE	ELEMENTO	IMPACTO
		<p>masa, o disposición de estéril.</p> <ul style="list-style-type: none"> Formación de áreas degradadas (cárcavas, surcos y socavamiento de taludes). Reducción y deterioro de cobertura vegetal Alteraciones del uso del suelo. Deslizamiento e inestabilidad de taludes. Degradación y desertización de grandes extensiones de suelo por prácticas inadecuadas de la actividad minera de aluvión. Reducción o movimiento de masa producto de minería de aluvión. Incremento de procesos erosivos Modificaciones en la textura y estructura del terreno Disminución de áreas disponibles y aprovechadas para uso agrícola y pecuario Esterilización de suelos por drenaje de aguas subterráneas
HÍDRICOS	HIDROLOGÍA Y CALIDAD DEL AGUA	<ul style="list-style-type: none"> Contaminación y sedimentación de las quebradas el Cristo, La Palmichala, San Pedro, Marmajón, Santa Rita, Tres y Media, Doña Ana, Cecilia, Barrio Nuevo, La Arboleda, Mariangola, Las Mercedes por la disposición del material estéril. Contaminación del río Ité por los efluentes de la mina. Colmatación y alta contaminación de la quebrada Marmajón por la disposición de estéril. Contaminación y colmatación de la represa el Manzanillo y de las quebradas la Honda, la Chinca, Fuga, La Beduth, Doña Ana, Cecilia, Barrio Nuevo, La Arboleda, Tres y Media y Marmajón, lo mismo, que los humedales, nacimientos y pequeñas corrientes de agua con efluentes de la mina. Alteración de las propiedades físico - químicas del agua por disposición final de efluentes de la mina y posibles sustancias químicas, grasas, aceites y combustibles Contaminación por vertimiento de aguas servidas domiciliarias. Contaminación por la disposición no adecuada de residuos sólidos orgánicos e inorgánicos Disminución de la calidad del recurso agua (no potable) Alteración de las características hidrológicas e hidráulicas de las corrientes de agua. Uso irracional del recurso agua, en beneficio del mineral
	FAUNA	<ul style="list-style-type: none"> Alteración de ecosistemas acuáticos Pérdida y disminución micro fauna.
BÍOTICOS	FLORA	<ul style="list-style-type: none"> Deterioro de especies vegetales. Disminución y deterioro de ecosistemas acuáticos. Reducción y deterioro de cobertura vegetal y modificación de hábitats. Alteración de las propiedades físico – químicas del agua. Alteración de cauces y desaparición de fuentes. Deterioro del recurso bosque por aprovechamiento del bosque secundario para el aseguramiento de las excavaciones subterráneas
SOCIO ECONÓMICO Y CULTURAL	PAISAJE	<ul style="list-style-type: none"> Alteración de la calidad visual por la erradicación de cobertura vegetal y generación de procesos erosivos. Cambios morfológicos del terreno. Alteración de la vista paisajística a causa de la acumulación de estéril en pendientes, laderas y corrientes de agua. Degradación de suelos y mal manejo de residuos sólidos Colmatación de humedales y quebradas. Abastecimiento de la represa el Manzanillo con efluentes de las minas en el área de influencia. Alteración de las condiciones naturales de las corrientes de agua.

UNIDAD MUNICIPAL

“SENTIDO DE PERTENENCIA, MEJOR QUE PROMESAS”

Centro Administrativo Municipal – Remedios - Antioquia

E-mail: alcaldia@remedios-antioquia.gov.co – Telefax: 57 (4) 830 31 30

www.remedios-antioquia.gov.co





Municipio de Remedios

Nit: 890.984.312 - 4
Secretaría de Hacienda



INFRAESTRUCTURA DEL TRANSPORTE O RED VIAL MUNICIPAL.

La Infraestructura vial o de transporte es una ventaja para las diferentes veredas del municipio toda vez que facilita la conexión territorial de todo el municipio no solo entre veredas sino también municipalidades.

CLASE DE INFRAESTRUCTURA VIAL

En la actualidad se conoce tres (3) clases de infraestructura del transporte, las cuales son VÍAS PRIMARIAS, VÍAS SECUNDARIAS Y VÍAS Terciarias.

Vías Primarias

Troncal de la Paz: Viene desde la Subregión del Bajo Cauca, Municipio de Puerto Berrío, atraviesa el municipio de Remedios en 102 Km a conectar con la Troncal del Nordeste a terminar en el municipio de Caucasia, esta vía está en muy mal estado y se cataloga como vía Nacional

Faltando por construir autopistas de la montaña.

Vías Secundarias

Troncal del Nordeste: Empieza en el sector de la Cortada del Municipio de Yolombó, atraviesa los municipios de Yolombó, Yali, Vegachí, Remedios, Segovia, Zaragoza y termina en el Municipio de Caucasia en 295 KM a conectar con la vía al mar, esta vía entre los municipios de Yolombó y Segovia esta en regular estado, entre Segovia y Zaragoza se encuentra en muy mal estado, esta vía se cataloga como vía Departamental.

Vías Terciarias

Las vías Terciarias o Veredales llegan a las vías secundarias y a las cabeceras municipales, el Municipio de Remedios no cuenta con un 100% de cobertura de vías en terciarias a sus veredas, en la actualidad hay aproximadamente un 55% veredas con vías terciarias, de este dato se encuentra aproximadamente un 80% en mal estado.

Relación de las vías Terciarias y caminos de veredales:

VEREDA	TIPO DE VÍA	
	Carretera destapada	Camino Veredales
Costeñal	X	
El Chiquillo	X	X
Chorro de Lágrimas	X	
Buenos Aires	X	X
La Honda el Pescado	X	

UNIDAD MUNICIPAL

“SENTIDO DE PERTENENCIA, MEJOR QUE PROMESAS”

Centro Administrativo Municipal – Remedios - Antioquia

E-mail: alcaldia@remedios-antioquia.gov.co – Telefax: 57 (4) 830 31 30

www.remedios-antioquia.gov.co





Municipio de Remedios

Nit: 890.984.312 - 4

Secretaría de Hacienda



VEREDA	TIPO DE VÍA	
	Carretera destapada	Camino Veredales
La Cruz	X	
La Ceiba	X	
E l Recreo	X	X
Ité		X
Campo Vijao	X	
Paso de la Mula	X	
La Gorgona	X	
El Popero		
El Cabuyal	X	
Las Brisas	X	
Santa Lucía	X	
Otú	X	
Martaná	X	
El Salado	X	X
La Sonadora	X	
El Porvenir		
El Puná	X	
Santa Marta	X	X
La Argentina	X	X
Cañaverál	X	
Bóminas	X	X
Río Bagre	X	
La Cianurada el Diamante		
Altos de Manila	X	X
Panamá 9	X	X
El Carrizal	X	X
El Piñal	X	X
Camelias Quintana	X	
La honda San Bartolo	X	X
San Cristóbal	X	
El Retiro	X	
Mata Arriba		
San Juan de Capotal (El Fique)	X	X
San Antonio El Río	X	
La Mariposa		
Los Lagos		
La Bonita		
Oca	X	X
Ocasito		X
El Silencio	X	
La Brava	X	
Juan Brand		
La Aurora	X	
Chorro Lindo	X	X
Las Palomas		
San Mateo	X	
Maní Santana	X	
Belén	X	
Platanares	X	

Fuente inventario de Planeación y D.T.

UNIDAD MUNICIPAL

“SENTIDO DE PERTENENCIA, MEJOR QUE PROMESAS”

Centro Administrativo Municipal – Remedios - Antioquia

E-mail: alcaldia@remedios-antioquia.gov.co – Telefax: 57 (4) 830 31 30

www.remedios-antioquia.gov.co





Municipio de Remedios

Nit: 890.984.312 - 4

Secretaría de Hacienda



El municipio de remedios cuenta alrededor de 225 km de Vías terciarias según estadísticas de planeación, de las cuales alrededor de un 60% de estas vías no cuentan con obras de drenaje, poniéndose en muy mal estado en época de invierno, provocando que el desarrollo socio - económico sea bajo y reduciendo el nivel de la calidad de vida de las comunidades rurales.

Es de anotar que el municipio cuenta con una densidad vial de 13Km2 por habitante sobre un territorio de 1.985 Km2. Según EOT

PUENTES EN VIAS TERCIARIAS

En la actualidad las vías terciarias o veredales del municipio carece de algunos puentes vehiculares que faciliten el paso de vehículos sobre algunas corrientes de agua de poco caudal en época de verano y algunos en alto grado de deterioro.

Vías con carencia de puentes vehiculares

La vía San Mateo, paraje Tías, quebrada La Aurora: Un puente

La vía Santa Lucía – El Puná: Cuatro puentes

Vía El Pollo – La Gorgona: Tres puentes

Quebrada La Culebra: Un puente colgante

Chorro Lágrimas, sobre la Quebrada Salsipuedes: Un puente vehicular

Vía Al Salado Quebrada San Pedro: Un puente

Vía Amalfi Río Mata, en la Vereda el Silencio Paraje Nuzna: Un puente

Vía paraje Guayabal, sobre el Río Ité, Finca Las Brisas: Un puente

Paraje La Porfias, Río Pocuné: Un puente peatonal

Entre el Colegio y Barrio Nuevo, en el corregimiento La Cruzada: Dos puentes peatonales

Puentes con alto grado de deterioro:

Carretera a Yondó, Paraje Puente Roto

Puente colgante sobre el Río Ité.

Campo Vijao Para Reparar

Vía Bóminas sobre el Río Bagre: Un Puente.

Vía al paraje Iguaná: Un puente.

Vía Rionegrito.

Puente que no ofrece ninguna seguridad para el tipo de tráfico que soporta

Vía El Pollo – La Gorgona, ampliara la capacidad portante del puente en EL Popero.

Fuente de información inventario de Planeación y DT.

CAMINOS DE HERRADURA

La falta de vías de terciarias o veredales han hecho que el campesino tenga que utilizar los caminos de herradura para poder acceder a vías existentes que les permitan una comunicación directa con

UNIDAD MUNICIPAL

“SENTIDO DE PERTENENCIA, MEJOR QUE PROMESAS”

Centro Administrativo Municipal – Remedios - Antioquia

E-mail: alcaldia@remedios-antioquia.gov.co – Telefax: 57 (4) 830 31 30

www.remedios-antioquia.gov.co





Municipio de Remedios

Nit: 890.984.312 - 4

Secretaría de Hacienda



algunos centros poblados o cabeceras municipales que tengan servicios básicos de salud y abastecimiento, haciendo que el campesino camine horas e incluso jornadas para cumplir tal fin.

VIAS URBANAS

En la actualidad se cuenta con aproximadamente unos 9.5 KM de red de vías urbanas, las cuales presentan alto grado de deterioro, haciendo que el tránsito en el municipio le cause perjuicio no solo a las personas si también a los vehículos circulan.

ESPACIO PÚBLICO

En la actualidad se presenta un porcentaje considerable de invasión del espacio público por parte de venteros ambulantes y el comercio (este último el mayor invasor), dificultando la movilidad de los peatones, además el ruido ocasionado por los negocios producen mucha contaminación auditiva, haciendo que las viviendas que moren cerca de este establecimiento perturben su tranquilidad en las horas nocturnas.

VIVIENDA EN EL MUNICIPIO DE REMEDIOS

Dato Cuantitativo de Déficit de vivienda: El total de Viviendas habitadas en el municipio de Remedios es de 5.905 registradas en la encuesta del SISBEN a febrero de 2012, de las cuales 2.203 están en la Zona Urbana, 2.433 están en la Zona Rural y 1.269 están en los dos Corregimientos del Municipio.

En la actualidad hay 964 viviendas en el área Urbana en calidad arriendo y hay en los dos corregimientos 361 viviendas en arriendo como dato real del SISBEN, aunque este déficit puede ser mayor ya que hay 1049 hogares que están compartiendo vivienda en el municipio según SISBEN.

Se tiene por la Base de Datos del SISBEN que hay en la actualidad 227 viviendas construidas con paredes de Madera, Bareque, Tapia, Cartón, zinc entre otros en el área urbana, 178 viviendas en los dos corregimientos y 798 en el área rural del municipio, con lo anterior se evidencia la necesidad de realizar nuevas construcciones y mejoramientos de viviendas y para subsanar estas necesidades.

Dato cualitativo de Déficit de vivienda: En la actualidad en el Municipio de Remedios hay aproximadamente 1289 viviendas (21.82%) con piso en tierra o madera, se cuenta con (929 en la zona Rural dispersos, 197 la zona urbana y en los corregimientos 163); 1782 viviendas (30.18%), sin servicio sanitario o en letrina se cuenta con (1275 en la zona Rural Dispersa, 149 en los corregimientos y 358 en Zona Urbana); sin servicio de alcantarillado hay 4280 viviendas (71%) se cuenta (1.245 en la zona urbana, 810 en los corregimientos y 2.225 la zona Rural disperso) y sin energía eléctrica 1.896 viviendas (32.10%) se cuenta con (45 en la zona urbana, 56 en los corregimientos y 1795 en la zona Rural disperso).

SERVICIOS PUBLICOS RURALES

UNIDAD MUNICIPAL

“SENTIDO DE PERTENENCIA, MEJOR QUE PROMESAS”

Centro Administrativo Municipal – Remedios - Antioquia

E-mail: alcaldia@remedios-antioquia.gov.co – Telefax: 57 (4) 830 31 30

www.remedios-antioquia.gov.co





Municipio de Remedios

Nit: 890.984.312 - 4
Secretaría de Hacienda



ACUEDUCTO RURAL

En el Zona Rural se cuentan con 3.702 viviendas de las cuales 1.269 están ubicadas en los dos corregimientos y 2.433 están en la zona Rural Dispersas, el 65% de las veredas no cuentan con servicio de acueducto tratados, el restante 35% de las veredas cuentan con acueductos con algún tipo de tratamiento sea en tanques o con filtros, no obstante no se cuenta con una cobertura en toda la zona urbana del municipio.

Buena parte de los acueductos rurales toman el agua de fuentes contaminadas por estiércol de animales y por aguas negras de viviendas.

ALCANTARILLADO RURAL

En el Zona Rural se cuentan con 3.702 viviendas de las cuales 1.269 están ubicadas en los dos corregimientos y 2.433 están en la zona Rural Dispersas, se cuenta con 3.210 viviendas sin este servicio (2400 Viviendas en el área Rural y 810 viviendas en los Corregimientos), queriendo decir que hay un 86.7% de viviendas sin alcantarillado, vertiendo directamente en las fuentes hídricas del municipio.

No obstante en el área rural, se cuentan con algunos pozos sépticos construidos por particulares que son conducidas a fuentes de aguas cercanas o a campo abierto, produciendo daños al medio ambiente y originando focos de contaminación y criaderos de vectores.

ASEO RURAL

El Servicio se maneja individual en las veredas, estas las disponen es a campo abierto, las queman o las entierran. Las únicas veredas que se presta el servicio de recolección de basuras a las veredas Martana y Otú y a los corregimientos Santa Isabel y La Cruzada con una cobertura del 95%.

ENERGÍA ELÉCTRICA RURAL

De las 53 veredas que cuenta el municipio de Remedios solo existe el servicio de electricidad en 27 veredas, queriendo decir que 2433 viviendas rurales, el 50.9% no cuentan con el servicio de energía eléctrica, situación a resolver en este cuatrefeño.

TELEFONIA RURAL

De las 53 veredas que cuenta el municipio de Remedios solo existe el servicio de telefonía en 8 veredas, queriendo decir que 2433 viviendas rurales, el 89% no cuentan con el servicio de telefonía.

SERVICIOS PUBLICOS URBANOS

UNIDAD MUNICIPAL

“SENTIDO DE PERTENENCIA, MEJOR QUE PROMESAS”

Centro Administrativo Municipal – Remedios - Antioquia

E-mail: alcaldia@remedios-antioquia.gov.co – Telefax: 57 (4) 830 31 30

www.remedios-antioquia.gov.co





Municipio de Remedios

Nit: 890.984.312 - 4
Secretaría de Hacienda



ACUEDUCTO URBANO

En la actualidad se cuenta con 3517 suscriptores con acueducto en el municipio, con una cobertura aproximada de 96% en toda el área urbana del municipio, el agua del municipio, según estudios de la seccional de salud el agua del municipio es potable, el único inconveniente que presenta este servicio es que no es continuo, se cuenta con una disponibilidad de 8 horas diarias, aunque para varios barrios el servicio llega cada 24 horas. **Información suministrada por la empresa Aguas del Nordeste.**

El acueducto urbano, es surtido por dos quebradas, la quebrada el Cristo que tiene su nacimiento al noroeste de la cabecera municipal, por la vía que va de Remedios - La Cruzada a 2.5 kilómetros; su afluente principal es la quebrada la Italia, tiene una longitud de 2 kilómetros. La Microcuenca de esta quebrada, tiene área de 84 hectáreas, está siendo contaminada por las aguas servidas de los barrios de invasión "Siete de Agosto", "Las Negras" y un sector de "Los Ahorcados". Información del EOT.

La otra quebrada, es La Culebra, ubicada al oeste de la cabecera municipal, aproximadamente a 4 kilómetros; su afluente principal el Caño Mariquitón tiene una longitud aproximada de 6 kilómetros, el área total de la Microcuenca es de 111 hectáreas, está presenta contaminada por unas familias que vierten aguas residuales en esta fuente. **Información suministrada por la empresa Aguas del Nordeste.**

ALCANTARILLADO URBANO.

El municipio cuenta con un sistema es combinado convencional, este funciona es por gravedad, actualmente el municipio cuenta 2015 usuarios, la cobertura es aproximadamente del 58% en toda su área urbana, este ya cumplió su vida útil debido a que su construcción fue hace mas de 50 años. Las aguas negras de esta red es vertida a los caños el Aguanoso, la Boca del Monte, quebrada San Pedro y quebrada Carnicería sin ningún tratamiento, las cuales desembocaban al río Ité, según estadísticas de planeación alrededor del 45% de los barrios del municipio no cuentan con redes de alcantarillado.

ASEO URBANO

Este servicio es prestado por la Empresa Aguas del Nordeste, tiene un cubrimiento del 98% del área urbana y en sus actividades comprende lo siguiente: Recolección de basuras, transporte y disposición final en el relleno sanitario, además realiza el barrido de las calles principales y el parque.

Los usuarios son los responsables de la colocación de los potes en sus para que pueden ser recogidos por el camión recolector, el cual los vierte en el relleno sanitario se encuentra en la vereda Martaná (este relleno sanitario se construyó en el año 2000 y ya cumplió su vida útil.).

La mayor preocupación de este relleno sanitario es que no cuenta con las chimeneas necesarias para el manejo de gases, se carece de un sistema para el tratamiento de lixiviados debido que a

UNIDAD MUNICIPAL

"SENTIDO DE PERTENENCIA, MEJOR QUE PROMESAS"

Centro Administrativo Municipal – Remedios - Antioquia

E-mail: alcaldia@remedios-antioquia.gov.co – Telefax: 57 (4) 830 31 30

www.remedios-antioquia.gov.co





Municipio de Remedios

Nit: 890.984.312 - 4

Secretaría de Hacienda



unos 5 m se encuentra una laguna, la cual es contaminada con el lixiviado que produce el relleno, aledaño a esto los desechos del matadero son enterrados en una fosa, al igual que los desechos hospitalarios.

ENERGIA ELECTRICA URBANA

El servicio de energía es prestado por las Empresas Publicas de Medellín E.P.M. actualmente presenta un servicio es continuo interconectado, tiene un voltaje de distribución secundario monofásico (120/140), en ocasiones presenta algunos problemas de sobrecarga produciendo consigo el deterioro de equipos electrodomésticos y de la bombillería en general, la calidad del servicio es bueno, en algunos casos este servicio es elevado para familias de escasos recursos. La Planta Generadora de Energía ubicada en Otú y que generación con el afluente del rio Ité es de propiedad del municipio.

TELEFONIA URBANA

La empresa EDATEL prestadora de servicios en el municipio, La empresa tiene a disposición una central telefónica que cuenta con tres líneas de servicio, actualmente tiene una gran cobertura en el área urbana y rural aledaña al área urbana.

ALUMBRADO PÚBLICO URBANO

En la actualidad la Oficina de Planeación y D.T es la encargada del realizar el mantenimiento de alumbrado público el cual obedece a las condiciones propias del servicio, la cobertura es de aproximadamente el 90%, pero en la práctica este porcentaje baja notoriamente, debido a que la mayoría de las lámparas y bombillas instaladas en las calles y en la plaza permanecen dañadas por la sobrecarga de voltaje que son muy frecuentes en el sistema y de los altibajos en el mismo.

GAS DOMICILIARIO URBANO

En el Municipio no existe servicio de Gas urbano por red, este servicio se presta mediante cilindros de Gas, los establecimientos públicos prestadores de este servicio lo hace de manera inadecuada, este servicio es el más utilizado en la zona urbana y varias parte de la zona rural, ya que por su bajo costo y por su gran durabilidad para cocinar hace que beneficio para las familias de pocos recursos.

SECTOR AGRÍCOLA

En el municipio de Remedios, el valor de la U.A.F. se determinó en 43 Has.

De las 53 veredas en que se encuentra dividido el municipio, la mayoría presenta profundos problemas en materia de empleo, la escasa producción agrícola, se destina básicamente para el consumo familiar; De las 53 veredas, 42 producen para autoconsumo, 11 comercializan un bajo porcentaje de lo producido.

UNIDAD MUNICIPAL

“SENTIDO DE PERTENENCIA, MEJOR QUE PROMESAS”

Centro Administrativo Municipal – Remedios - Antioquia

E-mail: alcaldia@remedios-antioquia.gov.co – Telefax: 57 (4) 830 31 30

www.remedios-antioquia.gov.co





Municipio de Remedios

Nit: 890.984.312 - 4
Secretaría de Hacienda



La producción agrícola, se encuentra dispersa a través de las diferentes veredas, no existe una concentración productiva que identifique alguna región.

El nivel tecnológico, es el tradicional, es decir, no existe explotación agrícola de tipo mecanizado, es un sistema marcado por la alta utilización de la fuerza de trabajo humano, con elementos de trabajo simple (azadón, machete, hacha, recatón, carreta etc.)

El desarrollo de la agricultura como actividad productiva ha perdido importancia en la medida en que se incorporan las tierras a la actividad ganadera o se presentan flujos migratorios de las fuerzas de trabajo.

De otro lado, la producción de cultivos tradicionales como el maíz, el plátano y la yuca, han disminuido notoriamente, convirtiéndose prácticamente en productos de abastecimiento local y de autoconsumo, además de poca comercialización de excedentes.

A pesar de que el único intermediario entre el productor y el consumidor es el tendero, el problema radica en que éstos excusándose en el hecho de que la producción no presenta consistencia, ofrecen precios que van por debajo de los que pagan en Medellín por los mismos productos, más los fletes.

El comprador - consumidor de más amplio potencial, por organización empresarial es la Frontino Gold Mines, pero asumen, también que en un momento determinado no se les puede asegurar un suministro permanente, entonces evitan entenderse con los productores del municipio. En conclusión el crecimiento del sector se ve limitado por falta de canales de mercadeo.

Se presentan dificultades, para acceder a créditos de inversión a través del sistema financiero, por problemas de orden público y la tenencia de la tierra (no hay título de propiedad). El Banco Agrario, considera que son operaciones de alto riesgo financiar actividades agropecuarias. La tramitología que implica obtener financiación de tipo FINAGRO hace desistir a los campesinos.

SECTOR PECUARIO

Este subsector tampoco escapa a la problemática planteada para la parte agrícola y puede diagnosticarse casi igual, con algunas variables como es la tenencia de la tierra, en donde el rubro de ganadería se maneja en los latifundios, en suelos de mejor topografía y por una clase social económicamente más pudiente.

GANADERÍA BOVINA

La orientación de la ganadería en el municipio es de doble propósito (D.P.), obteniéndose una producción de leche estimada de 7.000 litros diarios para el comercio, sin incluir la leche que se consume en las veredas, así como la que es utilizada para producir 1.200 kilos de queso por semana.

En menor escala se encuentra la ganadería de ceba, en su mayoría novillos, que se comercializan tanto en la cabecera municipal como en municipios y ferias vecinas.

En cuanto a la producción de carne se sacrifican en promedio 1.907 cabezas/año, con un peso promedio de 400 kilos, producción destinada para el abastecimiento de la población.

UNIDAD MUNICIPAL

“SENTIDO DE PERTENENCIA, MEJOR QUE PROMESAS”

Centro Administrativo Municipal – Remedios - Antioquia

E-mail: alcaldia@remedios-antioquia.gov.co – Telefax: 57 (4) 830 31 30

www.remedios-antioquia.gov.co





Municipio de Remedios

Nit: 890.984.312 - 4
Secretaría de Hacienda



En Remedios existen 46.310 cabezas de ganado, pastan en 70.418 has. las cuales en su mayoría son gramas nativas y a menor escala, pastos como Carimagua y algunas brachiarias, entre otros. La producción está distribuida en las 53 veredas y los dos centros poblados de Santa Isabel y La Cruzada del municipio.

Se estima una producción promedio de leche de 4 litros/vaca/día, y el promedio en cabezas por hectárea es de 0,5.

La UGG Total (bovinos + equinos) Municipal es de 53.810.

Uno de los problemas que más afecta la ganadería es la incidencia de muertes por enfermedades como el carbón, que genera grandes pérdidas y la mastitis que causa pérdidas en la producción de leche.

En menor importancia existe en el municipio la actividad porcina, la acuicultura, equinos, aves y pollos.

ACTIVIDAD MADERERA

Debido a que la minería ha decaído en los últimos años, el comercio de la madera, se ha convertido en uno de los principales renglones de la economía municipal. Remedios cuenta con 87.657 hectáreas de bosque distribuidas en el área rural,

Las veredas más representativas de esta actividad, son:
Carrizal, Río Bagre, Paso de la Mula, La Cruz, La Sonadora, Campo Vijao y Costeñal.

La extracción de madera se realiza durante todo el año de manera selectiva y continua, careciendo de técnicas adecuadas de explotación y de aprovechamiento, lo que agota rápidamente la oferta del recurso.

La madera es sacada de los bosques, en bloques a lomo de mula hasta la vía principal donde es cargada a en vehículos. No existen centros de acopio, lo que ocasiona un alto deterioro y a veces la pérdida de madera en los lugares de cargue.

Uno de los principales problemas que presenta este sector es la carencia de técnicas apropiadas en el manejo y ordenamiento de los bosques, lo que se manifiesta en el deterioro acelerado del mismo.

Otro aspecto a considerar es la dificultad en la extracción y transporte de las maderas, debido a las distancias cada vez mayores a las cuales encontramos este recurso y al mal estado y poco mantenimiento de las vías y caminos.

Otro limitante para el desarrollo del sector maderero es la comercialización, pues los campesinos se ven obligados a vender la madera a bajos precios y a los intermediarios que son los que fijan los precios.

CALIDAD DE LOS RECURSOS NATURALES.

Remedios no cuenta con un estatuto actualizado para la planificación de la explotación de los recursos naturales renovables y no renovables, por lo tanto no existe un manejo racional que permita un desarrollo armónico y sostenible.

UNIDAD MUNICIPAL

“SENTIDO DE PERTENENCIA, MEJOR QUE PROMESAS”

Centro Administrativo Municipal – Remedios - Antioquia

E-mail: alcaldia@remedios-antioquia.gov.co – Telefax: 57 (4) 830 31 30

www.remedios-antioquia.gov.co





Municipio de Remedios

Nit: 890.984.312 - 4
Secretaría de Hacienda



VENTAJAS AGRÍCOLAS Y POSIBILIDAD DE DESARROLLO AGROINDUSTRIAL³

Aprovechando las ventajas agrícolas de Remedios y apoyados en la visión Colombia II Centenario 2019, se convoca al redescubrimiento de las ventajas comparativas del territorio con el fin de convertir en eje de desarrollo el aprovechamiento de las potencialidades del campo. Para este fin es necesario realizar las siguientes tareas de una manera juiciosa y con sentido de continuidad:

- Reconversión de los cultivos de tal manera que se aprovechen las tierras aptas para cada producto
- Inclusión de tecnologías
- Generación de mayor valor agregado.

OFERTA EXPORTADORA

Tabla 6. Productos Aptos Para Oferta Exportadora y Áreas Aptas Para su Producción en el Municipio de Remedios

PRODUCTO	APTA (Área Ha)	MODERADAMENTE APTA (Área Ha)	MARGINALMENTE APTA (Área Ha)
Palma de aceite	1,003,165.00	1,437.95	
Caucho	123,218.66	255.67	
Cacao	22,361.95	467.94	1,199.63
Aguacate Antillano	22,361.94	255.67	816.51
Cachama	5,849.43		18.91
Tilapia	5,849.43		18.91
Fresa	67.46		

Fuente: BIRD. "Potencial Agroindustrial de Antioquia: Una mirada general" (Sep-2007)

En el anterior cuadro se presentan aquellos productos para los cuales el municipio de Remedios cuenta con un potencial natural dadas sus condiciones geográficas, hídricas y de suelos. Está información se basa en la "Apuesta Exportadora Agropecuaria" elaborada por el Ministerio de Agricultura y Desarrollo Rural. La descripción comercial de cada uno de los productos ilustra las oportunidades derivadas de cada las cuales se convierten en potencialidades del Municipio (Ver **Anexo 1**). Esta información ha sido complementada con fuentes como la FAO (*Food and Agriculture Organization of the United Nations*) y Proexport.

PRODUCTOS ENFOCADOS AL FORTALECIMIENTO DE LA INDUSTRIA Y SUSTITUCIÓN DE IMPORTACIONES

Estos productos, aunque son importantes para la industria nacional, en el mundo son poco competitivos, situación por la cual se encuentran ante el riesgo de ser sustituidos en el mediano plazo por productos importados, lo que traería graves consecuencias para la economía no solo del sector sino del país.

³ BIRD Antioquia - (Banco de Iniciativas Regionales para el Desarrollo de Antioquia) en sus documentos temáticos denominados "Potencial Agroindustrial de Antioquia: Una mirada general" (Sep-2007),

UNIDAD MUNICIPAL

"SENTIDO DE PERTENENCIA, MEJOR QUE PROMESAS"

Centro Administrativo Municipal – Remedios - Antioquia

E-mail: alcaldia@remedios-antioquia.gov.co – Telefax: 57 (4) 830 31 30

www.remedios-antioquia.gov.co





Municipio de Remedios

Nit: 890.984.312 - 4

Secretaría de Hacienda



Tabla 7. Productos Enfocados al Fortalecimiento de la Industria y Sustitución de Importaciones
Municipio de Remedios

PRODUCTO	APTA (Área Ha)	MODERADAMENTE APTA (Área Ha)	MARGINALMENTE APTA (Área Ha)
Maíz	1,041,911	95,312.08	5,677.83

Fuente: BIRD. "Potencial Agroindustrial de Antioquia: Una mirada general" (Sep-2007)

PRODUCTOS CON PROYECCIÓN EN MERCADOS EXTERNOS

Los siguientes productos se enmarcan en las nuevas tendencias del consumo mundial y en el surgimiento de producción en el Departamento. Aunque se cuenta con pocos datos históricos y la información general es muy reducida, se divisa una expansión de la demanda que justificaría análisis más profundos que permitan impulsar el desarrollo de la agroindustria relacionada.

Tabla 8. Productos con Proyección en Mercados Externos Municipio de Remedios

PRODUCTO	APTA (Ha)	MODERADAMENTE APTA (Ha)	MARGINALMENTE APTA (Ha)
Guadua	118,105.61	64,317.75	6,473.77
Cardamomo	133.17		

Fuente: BIRD. "Potencial Agroindustrial de Antioquia: Una mirada general" (Sep-2007)

OTRAS POTENCIALIDADES

En el apartado anterior se detallaron aquellos productos para los cuales el Municipio cuenta con tierras aptas para su cultivo, en este apartado se indican aquellos productos para los cuales se cuenta con tierras Moderadamente Aptas y Marginalmente Aptas.

Para la toma de decisiones sobre el futuro de la producción agroindustrial, la información aquí contenida, debe ser acompañada de estudios y pruebas en los terrenos, es decir, el hecho que el municipio solo cuente con tierras marginalmente aptas para un producto, no implica que no se puedan materializar proyectos productivos de diferente envergadura.

Tabla 9. Otras Potencialidades Municipio de Remedios

PRODUCTO	MODERADAMENTE APTA (Has)	MARGINALMENTE APTA (Has)
Avicultura de ceba	188,230.73	11,118.46
Razas bovinas y sus cruces especializadas para carne y doble propósito	123,650.26	
Limón común	117,674.01	816.51
Plátano Hartón	117,674.01	816.51
Hortalizas de clima cálido (Ají - Sandía)	22,361.94	345.44
Porcicultura	21,288.98	

UNIDAD MUNICIPAL

"SENTIDO DE PERTENENCIA, MEJOR QUE PROMESAS"

Centro Administrativo Municipal – Remedios - Antioquia

E-mail: alcaldia@remedios-antioquia.gov.co – Telefax: 57 (4) 830 31 30

www.remedios-antioquia.gov.co





Municipio de Remedios

Nit: 890.984.312 - 4
Secretaría de Hacienda



Yuca	11,838.15	
Plátano Dominicano Hartón	3,716.16	
Frijol arbustivo	255.67	9,191.90
Higuerilla	133.17	234.15
Higo	133.17	
Stevia rebaudiana		188,197.06
Naranja Valencia		182,423.35
Lima Tahití		182,423.32
Mango Criollo		182,423.32
Maracuyá		118,105.61
Aguacate Guatemalteco		9,810.30
Tangelo y mandarina		9,810.30
Caña		536.18
Bananito (murrapo)		367.33
Caprinocultura		367.33

Fuente: BIRD. "Potencial Agroindustrial de Antioquia: Una mirada general" (Sep-2007)

EDUCACION

LÍNEA DE POLÍTICAS	ASPECTOS A CONSIDERAR	INTERNOS		EXTERNOS	
		FORTALEZAS	DEBILIDADES	OPORTUNIDADES	AMENAZAS
COBERTURA	Primera infancia	Existe la mesa de trabajo de Infancia, Adolescencia y familia. Programa de crecimiento y desarrollo en el sector salud; hay Hogares comunitarios para atender los niños.	No se alcanza a cubrir toda la población con el personal que tiene la Casa de Justicia; dispersión de la población, no hay política clara para la educación de la primera infancia en el municipio. Escasa valoración de la familia frente a la educación en la primera infancia.	Se pueden hacer alianzas con otras entidades del orden nacional, departamental o con entidades privadas, potenciar recursos y apoyar con responsabilidad social, empresarial. Red Unidos	Es una población muy vulnerable, por el maltrato infantil, el trabajo a temprana edad entre otros. Analfabetismo de madres y padres, la movilidad de la población, los problemas de orden público, el desempleo rural, la distancia del hogar a los centros de atención.
	Ampliación de cobertura	Se atiende el 90% de la población en edad escolar	Faltan espacios y mayor sensibilización a padres y madres de familia para que lleven sus niños a las Instituciones educativas.	Los dineros de S.G.P. (Sistema General de Participación) están disponibles para cada estudiante	Si no se cubre la demanda aumenta el analfabetismo y se convierte esta población en vulnerable.
	Alimentación escolar	Se tiene en cada Centro e Institución educativa un restaurante para atender la población de	No se alcanza a cubrir toda la población, faltando los estudiantes del ciclo de Básica secundaria y Media.	Se pueden cofinanciar proyectos de alimentación y la voluntad política de la admón. Municipal.	En muchas ocasiones se produce deserción escolar y mal nutrición en los niños

UNIDAD MUNICIPAL

"SENTIDO DE PERTENENCIA, MEJOR QUE PROMESAS"

Centro Administrativo Municipal – Remedios - Antioquia

E-mail: alcaldia@remedios-antioquia.gov.co – Telefax: 57 (4) 830 31 30

www.remedios-antioquia.gov.co





Municipio de Remedios

Nit: 890.984.312 - 4

Secretaría de Hacienda



		básica primaria y nivel de preescolar.			y jóvenes que no reciben el servicio, presentándose bajo rendimiento académico.
Transporte escolar		Se presta este servicio para estudiantes de básica secundaria y media de las veredas, Santa lucia, Martaná, Otú, La Brava, cruzada y Santa Isabel.	La no existencia de un transportador, que cumpla con todos los requisitos de Seguridad, confort y comodidad.	Los pocos transportadores que hay, colaboran con la prestación del servicio de transporte, las empresas transportadoras que operan en la región prestan el servicio gratuito a los estudiantes.	Se pueden presentar accidentes con los estudiantes, y si no se presta el servicio hay desescolarización para estudiantes de poblaciones lejanas. El poco mantenimiento y sostenimiento de las vías terciarias.
Costos educativos y gratuidad		Se hacen oportunamente las transferencias del municipio a los F.S. E. (Fondo de Servicios Educativos) No se cobran servicios complementarios.	Los recursos de gratuidad no son girados oportunamente desde el ente nacional.	Se aumenta la cobertura al no cobrar derechos académicos y complementarios, se pueden hacer convenios interinstitucionales con otras entidades.	Se puede presentar ineficiencia en la prestación del servicio educativo por no tener los recursos económicos a tiempo, no se recibe recursos por los estudiantes que no aparecen reportados en el SIMAT (Sistema Integrado de Matriculas).
Metodologías educativas flexibles		Se está promocionando el trabajo con grupos en extra edad. Hay atención a población adulta.	Falta fortalecer otras formas de acceder al aprendizaje.	Existencia de personal cautivo en el municipio para acceder a varios programas, y la Libertad que tienen las instituciones para adoptar estas metodologías.	La falta de compromiso de la comunidad para asumir responsablemente estas metodologías flexibles, no se asignan recursos económicos para la ejecución de estos programas.
Atención a niños, niñas y jóvenes afectados por la violencia		Se tiene a toda esta población escolarizada.	No se cuenta con los recursos humanos y técnicos para atender con eficiencia, oportunidad y con todos los requerimientos Psicológicos.	En ocasiones el gobierno nacional manda esporádicamente algunos programas para atender esta población	Si no se atiende esta población desde su contexto se presenta desmotivación hacia el estudio y se presenta desescolarización.
Atención a poblaciones con NEE		Se atiende a esta población en las aulas regulares	No se tienen los recursos humanos y físicos para atenderlos como se debe.	Se puede crear el aula de Apoyo Municipal, SEDUCA (Secretaría de Educación para la Cultura de Antioquia), prestar	Desescolarización por no tener el personal adecuado para tenderlos y el no progreso de los estudiantes. Falta de gestión a nivel

UNIDAD MUNICIPAL

“SENTIDO DE PERTENENCIA, MEJOR QUE PROMESAS”

Centro Administrativo Municipal – Remedios - Antioquia

E-mail: alcaldia@remedios-antioquia.gov.co – Telefax: 57 (4) 830 31 30

www.remedios-antioquia.gov.co





Municipio de Remedios

Nit: 890.984.312 - 4

Secretaría de Hacienda



				asesoría para atender esta población. Existen programas y recursos para atender esta población en el ámbito nacional, departamental e internacional.	municipal para conseguir los recursos humanos y logísticos.
Atención a población rural dispersa	Se atiende en los C.E.R. (Centro Educativo Rural), el ciclo de básica de primaria, se cuenta con casas albergues para la atención de los estudiantes.	No se atiende a los niños y niñas de Preescolar, básica Secundaria y Media	Existen metodologías flexibles que permiten atender esta población		Aumento del número de analfabetos por des- uso, y se convierte esta población en vulnerable. Algunos de los jóvenes que vienen de fuera traen fuerte problemática que influyen en la sana convivencia. Los jóvenes que no acceden a las instrucciones quedan en situación de vulnerabilidad frente a los grupos armados.
Atención a población ubicada en zonas de frontera (especialmente departamentos)	Se atiende a la diversidad poblacional existente en las fronteras (indios, negros, costeños, chilapos, entre otros).	Las difíciles condiciones de acceso.	Derecho a la inclusión, desde la cobertura escolar. Interdisciplinariedad de Culturas compartidas.		La transculturación poblacional influye en la cultura propia de la región.
Alfabetización y educación básica para jóvenes y adultos y disminución de la extraedad	Existen los programas para atender esta población en los CLEI, Y EL SABATINO	No hay una política municipal clara para disminuir la extra edad en las instituciones y C. E. R (Centros Educativos Rurales)	El Gobierno Departamental apoya la formación de grupos en extra edad en el ciclo de básica primaria.		Se puede presentar desescolarización de esta población por estar descontextualizados.

UNIDAD MUNICIPAL

“SENTIDO DE PERTENENCIA, MEJOR QUE PROMESAS”

Centro Administrativo Municipal – Remedios - Antioquia

E-mail: alcaldia@remedios-antioquia.gov.co – Telefax: 57 (4) 830 31 30

www.remedios-antioquia.gov.co





Municipio de Remedios

Nit: 890.984.312 - 4

Secretaría de Hacienda



	Ampliación y mejoramiento de infraestructura educativa	Se presenta una política municipal de ampliar la infraestructura de los C.E.R. (Centros Educativos Rurales) y las instituciones, hay voluntad política y se amplían.	La falta de la escritura pública de muchos C.E.R (Centros educativos Rurales), y la falta de recursos económicos para hacer toda la infraestructura necesaria.	El Gobierno Nacional cofinancia estos proyectos y a la vez se pueden hacer convenios con Instituciones del estado o privadas para atender estas necesidades.	El crecimiento acelerado de la población, crea hacinamiento si no se amplían los espacios educativos.
	Educación superior	Existen algunos programas ofrecidos por la Universidad de Pamplona, SENA, Universidad de Antioquia, Luis Amigó, Tecnológico de Antioquia y UDES (Universidad de Santander), Remington, Universidad los Libertadores.	Falta motivación del estudiante, para acogerse a estos programas y escasos de oferta educativa.	Hacer diagnósticos de necesidades de educación superior con estudiantes y población y solicitar estos programas a las instituciones de educación superior, tecnológica o educación para el trabajo.	Los programas, algunos de ellos no terminan por la alta deserción escolar, no acceso por parte de los estudiantes a esos programas por la no pertinencia de los mismos.
	Otros				
CALIDAD	Fortalecimiento de sistema de certificación de la calidad del servicio educativo en establecimientos educativos oficiales y privados	Se pueden presentar iniciativas.	No se ha iniciado ese proceso.	La libertad que tienen las secretarías de educación Local, para que con la JUME (Junta Municipal de Educación) el equipo técnico Municipal realicen la gestión.	No hay una buena acreditación de la calidad en la prestación del servicio educativo en la institución.
	Promoción y socialización de experiencias exitosas	Existen experiencias exitosas.	No se divulgan en el municipio, ni siquiera en el ámbito interinstitucional.	Se tienen los espacios y los recursos logísticos para hacerlo.	Se pierde la oportunidad de sacar adelante y con trabajo en equipo muchas experiencias excelentes.
	Ejecución plan de apoyo institucional	Existen planes de apoyo Institucional.	No todas las Instituciones tienen planes de apoyo institucional.	Son exigencias de Ley que se deben realizar y cumplir.	Se puede sancionar al rector que no realice estos planes de apoyo Institucional.

UNIDAD MUNICIPAL

“SENTIDO DE PERTENENCIA, MEJOR QUE PROMESAS”

Centro Administrativo Municipal – Remedios - Antioquia

E-mail: alcaldia@remedios-antioquia.gov.co – Telefax: 57 (4) 830 31 30

www.remedios-antioquia.gov.co





Municipio de Remedios

Nit: 890.984.312 - 4

Secretaría de Hacienda



Ejecución de Planes de Mejoramiento institucional	Existen estos Planes en todas las Instituciones Educativas y Centros Educativos Rurales.	En ocasiones faltan recursos económicos para poder cumplir con todas las estrategias planteadas en los planes de mejoramiento Institucional. Y los existentes se distribuyen mal.	Permiten al ejecutivo realizar gestiones para apoyar dichos planes.	Si no se presentan necesidades mediante proyectos, no permiten el desarrollo de estrategias de aprendizajes nuevas y se estanca la prestación del servicio educativo.
Acompañamiento a Establecimientos Educativos	Se realiza este acompañamiento a través de los asistentes municipales (Directores de Núcleo de Desarrollo Educativo).	No es permanente el acompañamiento, a la admón. municipal le falta abrirse en esos espacios.	Permite el conocimiento pleno de todas las actividades que se desarrollan en las Instituciones y C.E.R, que permiten el desarrollo del P. E. I.	No se presentan políticas claras desde la administración, para la prestación del servicio educativo.
Dotación pedagógica	Existe dotación de equipos, pero es insipiente y falta dotación de otros elementos didácticos.	No se hace un diagnóstico claro de las necesidades de dotación de elementos didácticos a las Instituciones y C. E.R. Existen muchos recursos didácticos inutilizados.	Si se hace el diagnóstico, se pueden gestionar recursos con las mismas instituciones y C. E. R. y con otras instituciones del sector público o privado.	No permite el desarrollo pleno de todas las estrategias de aprendizaje planteadas en los P.E.I.
Socialización y apropiación de estándares básicos de competencias	Se tienen docentes capacitados en ello, a través del SENA y SEDUCA.	Los docentes en algunos casos no las han incorporado a los planes de estudio de cada una de las áreas de aprendizaje.	Algunas áreas del aprendizaje ya tienen estándares básicos, y tienen validadas las mallas curriculares.	Que se pierde tiempo con temas que ya se debieron haber dado, por no tener una planeación con estos requerimientos.
Socialización y apropiación del marco de competencias y orientaciones educativas para la primera infancia	Se dan en las reuniones de COMPOS, y la Mesa de Infancia, Adolescencia y familia.	Que en ocasiones no asisten todos los integrantes de la mesa.	Se puede generar desde allí políticas públicas para esta población.	Si no existiera política pública en el municipio perdería oportunidades de acceder a recursos de otros entes.
Comprensión, análisis y uso de la evaluación: evaluación de los aprendizajes de los estudiantes	Existe en cada institución y C.E.R un sistema institucional de evaluaciones. Se usa para plantear estrategias de mejoramiento desde las diferentes áreas del aprendizaje.	Algunos docentes sólo la utilizan para promover o reprobar al estudiante. Indicadores confusos y descontextualizados. Adaptaciones curriculares no significativas. La	Mirar otros escenarios de aprendizaje en el entorno. Docentes y directivos docentes con capacidad sobre el tema. Asesoría idónea de SEDUCA.	Se presenta demasiados problemas en la promoción escolar, por esta problemática de la evaluación. Dificultad de muchos educadores para

UNIDAD MUNICIPAL

“SENTIDO DE PERTENENCIA, MEJOR QUE PROMESAS”

Centro Administrativo Municipal – Remedios - Antioquia

E-mail: alcaldia@remedios-antioquia.gov.co – Telefax: 57 (4) 830 31 30

www.remedios-antioquia.gov.co





Municipio de Remedios

Nit: 890.984.312 - 4

Secretaría de Hacienda



			participación de madres, padres y estudiantes, aún muy pasiva.		asumir cambios en el nuevo sistema de evaluación. Resistencia al cambio por parte de madres, padres y sociedad.
Comprensión, análisis y uso de la evaluación: pruebas externas	Es utilizada como medición de los logros alcanzados por los estudiantes.		No se le ha dado la debida importancia	Conocer desde el exterior las debilidades en el desarrollo de competencias en los estudiantes.	La no debida contextualización y comprensión de las evaluaciones externas le da muy mala imagen a la institución, a su personal directivo y a su personal docente.
Evaluación de docentes	Se realiza, en todas las instituciones educativas		Los maestros del 2277, no permiten que se les evalúe y se oponen a ella, sin embargo la hacemos.	Es la oportunidad de que nos digan en que estamos fallando, y recomponer nuestras estrategias de enseñanza.	No se cualifican las áreas de aprendizaje y mucho menos se cualifica el docente.
Auto evaluación institucional	Se realiza cada año sagradamente, a través de una herramienta diseñada por el Ministerio de Educación Nacional, la Comisión Nacional del Servicio Civil		En ocasiones no participa activamente toda la comunidad educativa.	Revaluar los procesos que se llevan al interior de la institución, y que nos den otra mirada diferente a la de los docentes y directivos, para el diseño de los planes de mejoramiento institucional.	No visualizar en qué estado se encuentra la institución en sus procesos de desarrollo y crecimiento institucional
Fortalecimiento de programas transversales para el desarrollo de competencias: Educación para la sexualidad y la ciudadanía	Existen los proyectos de Ley, transversalizados con las diferentes áreas del aprendizaje.		Algunos docentes se les dificulta ver otros elementos que los puedan apoyar en el desarrollo de su área y no hacen las mallas curriculares, que nos permiten transversalizar los proyectos. En algunas Instituciones éstos no existen	Dar cumplimiento a la ley, y hacer las clases más amenas, eficaces y eficientes y en los tiempos programados. Se cuenta con el apoyo de otras entidades y de psicólogos.	Si no se hace hay pérdida de tiempo, clases que cruzan temas que en otras ya se vieron y hacen monótono y aburrido el aprendizaje. El mal uso de los medios de comunicación.

UNIDAD MUNICIPAL

“SENTIDO DE PERTENENCIA, MEJOR QUE PROMESAS”

Centro Administrativo Municipal – Remedios - Antioquia

E-mail: alcaldia@remedios-antioquia.gov.co – Telefax: 57 (4) 830 31 30

www.remedios-antioquia.gov.co





Municipio de Remedios

Nit: 890.984.312 - 4

Secretaría de Hacienda



	Educación para el ejercicio de los Derechos humanos	Se da desde el club de democracia y en las áreas de política y economía y Ciencias Sociales, además de la transversalidad en las diferentes áreas.	La poca participación del padre de familia en los procesos democráticos en la institución.	Permite el crecimiento político del estudiante y conocer cuáles son sus derechos y hacerlos respetar y a la vez cumplir con sus deberes.	La politización de algunos procesos al interior de las instituciones. La ineficacia del Estado para combatir estos grupos al margen de la Ley, la escasa inversión social del Estado.
	Educación ambiental	Se participa activamente del proyecto ambiental institucional y existen acciones que dan cuenta de ello, sumándose la inversión municipal para la reforestación y conservación de predios degradados por la acción minera y la tala indiscriminada de bosques.	No se cumple con la ejecución y la transversalidad del proyecto ambiental desde los planes de área desde las aulas de clases y los espacios institucionales, teniendo como base los hilos conductores direccionados desde el MEN.	El MEN cuenta con los lineamientos para la ejecución del proyecto de Medio Ambiente.	No existen en el medio, agencias de reciclaje competentes. El gobierno concede permisos a empresas que se constituyen en grandes agentes contaminantes.
	Ejecución de planes de formación docente	Existe el proyecto.	No se cumplió con su ejecución. No se cuenta con la disponibilidad presupuestal para transporte y capacitación para docentes.	SEDUCA, puede cofinanciar este proceso.	Poco sentido de pertenencia para auto capacitación por parte de los docentes.
	Formación a personal docente y directivo docente	Se deja solo a lo que SEDUCA, proponga	No se dan esos espacios por parte del municipio.	Se puede cofinanciar a través del sindicato, de Ongs, de SEDUCA.	No permite el fortalecimiento de los encargados de la ejecución de los programas, planes y proyectos.
	Otros				
EFICIENCIA	Implantación de sistemas de información	Existe esa oficina en el municipio y existe digitadora del SIMAT.	Que cumple otras funciones y no le permiten mantener actualizado este sistema de información, con el número tan grande de estudiantes.	Para obtener mejores recursos económicos	No recibir recursos económicos de la Nación y Departamento.
	Conectividad en el nivel central de la Secretaría de Educación.	Existen buenas relaciones	Buen acceso a procesos de capacitación y cofinanciación de proyectos	De acceder fácilmente a la información a la cofinanciación de proyectos.	El exceso de confianza no permite reclamar en forma clara y real el nombramiento de personal

UNIDAD MUNICIPAL

“SENTIDO DE PERTENENCIA, MEJOR QUE PROMESAS”

Centro Administrativo Municipal – Remedios - Antioquia

E-mail: alcaldia@remedios-antioquia.gov.co – Telefax: 57 (4) 830 31 30

www.remedios-antioquia.gov.co





Municipio de Remedios

Nit: 890.984.312 - 4

Secretaría de Hacienda



Modernización de las secretarías de educación.	Existencia de la Secretaría	Muy débil el proceso de ejecución de proyectos por las múltiples funciones que cumple.	Programar el desarrollo educativo del municipio	El no cumplimiento de sus funciones a cabalidad. Por las múltiples funciones que le asigna el ente nominador (Municipio).
Certificación en Sistema de Gestión de la Calidad Norma NTC GP:1000	No existe en las Instituciones			
Reorganización de la estructura organizativa de la entidad.				
Fortalecimiento atención al ciudadano.	En las Instituciones se está realizando este proceso iniciando con el personal administrativo y de servicios generales.	No todos atienden las sugerencias	Prestar mejores servicios y mejorar la imagen institucional. Dé consolidarnos como institución y tener el personal necesario.	Sanciones por la negligencia en la atención al Ciudadano.
Racionalización de recursos humanos, físicos y financieros	Se da al interior de las instituciones Educativas del municipal.	Que no los nombra la institución y por ello la mayoría no tiene el perfil deseado por la institución.	De tener el personal requerido donde se necesite	Los nombramientos no se hacen oportunamente por parte del ente departamental.
Recursos humanos (planta docente, directivos, administrativos)	Se sabe lo que se necesita (planta de cargos).	No se cuenta con el personal requerido y sus perfiles.	Reclamar a través de los recursos de Ley el nombramiento del personal requerido.	La negligencia por parte del ente departamental para el nombramiento del personal idóneo. Los nombrados no aceptan el cargo.
Recursos financieros	Se manejan de acuerdo a la Ley	No se reparten equitativamente de acuerdo al número de estudiantes.	Distribución equitativa de los recursos económicos. El apoyo de empresas privadas.	Se interrumpen algunos procesos. La calidad educativa no es la pertinente.
Otros				

UNIDAD MUNICIPAL

“SENTIDO DE PERTENENCIA, MEJOR QUE PROMESAS”

Centro Administrativo Municipal – Remedios - Antioquia

E-mail: alcaldia@remedios-antioquia.gov.co – Telefax: 57 (4) 830 31 30

www.remedios-antioquia.gov.co





Municipio de Remedios

Nit: 890.984.312 - 4

Secretaría de Hacienda



PERTINENCIA	Oferta en Competencias Laborales Generales y emprendimiento	Existe proyecto por Ley.	Falta mayor compromiso de los educadores del proyecto y fortalecer los programas.	Existe en el mercado mucha oferta de servicios en este componente. Asesoría y acompañamiento por parte del SENA a las instituciones técnicas.	Estudiantes descontextualizados para el saber, el saber hacer y el ser.
	Oferta en Competencias Laborales Especificas	Se dan en las instituciones	Falta más capacitación y apropiación del tema.	Existen ofertas de otras instituciones en el mercado	Preparación de estudiantes no aptos para el mercado laboral en las instituciones técnicas (Instituciones Educativas Rurales la Cruzada y Pablo VI.
	Articulación con el SENA	Existe en la Cruzada y Pablo VI	La falta de compromiso del estudiante y la poca exigencia de los tutores del SENA.	De recibir educación técnica gratuita desde el grado decimo y obtener dos títulos	No se hace extensivo a las demás instituciones.
	Articulación con la educación superior y la formación para el trabajo y el desarrollo humano acreditada	Se da a través del SENA y la Universidad de Pamplona.	No buscar o gestionar la incursión de otras instituciones para este proceso	Existencia de instituciones que quieren prestar esos servicios en la comunidad	Atraso en el ingreso del estudiante a la formación superior. La no aceptación por parte del municipio para realizar convenios con otras Instituciones.
	Capacitación a docentes en idiomas	Facilidad para la formación Bilingüe en el ámbito Virtual.	No poder apropiar recursos económicos de los F. S. E. para capacitar esos docentes o darles los pasajes o viáticos. La falta de motivación de docentes para capacitarse.	SEDUCA, está empeñada en capacitar a los docentes en el manejo del idioma Inglés (Antioquia Bilingüe)	Desactualización de los docentes de esta área y formación de estudiantes no competitivos para el mercado laboral o académico.
	Docentes capacitados en Tics	Existen en cada Institución	No todos los docentes aprovechan las enseñanzas y los equipos y otros materiales.	Existen maestros que se capacitan en Tics	Hay atraso en el uso de las Tics, y desactualización docente.
	Aulas de informática dotadas	Existen en todas las Instituciones y algunos C.E.R.	Falta personal capacitado para el mantenimiento de equipos.	Antioquia Virtual, Compartel, Computadores para Educar y PMM (Proyecto de Mejoramiento de la Media).	Equipos deteriorados, desactualizados y dañados, no cumpliendo su verdadera labor.

UNIDAD MUNICIPAL

“SENTIDO DE PERTENENCIA, MEJOR QUE PROMESAS”

Centro Administrativo Municipal – Remedios - Antioquia

E-mail: alcaldia@remedios-antioquia.gov.co – Telefax: 57 (4) 830 31 30

www.remedios-antioquia.gov.co





Municipio de Remedios

Nit: 890.984.312 - 4

Secretaría de Hacienda



	Apropiación de medios de comunicación (radio, tv).	Emisoras Comunitarias.	El no aprovechamiento de los recursos.	Existen estos medios de comunicación en el ámbito local, departamental, nacional e internacional.	No se difunden los programas educativos en forma clara.
	Otros				

REMEDIOS MUNICIPIO SEGURO QUE PREVIENE LA VIOLENCIA

- **Gobernabilidad**

Las organizaciones de base y las instancias de concertación sectorial definidas por la Ley, se caracterizan por bajos niveles de participación debido a factores como: La baja capacidad de organización, la desarticulación del sector y sus proyectos, la informalidad de algunas de sus estructuras y la atomización de sus acciones lo cual limita su capacidad para gestionar el desarrollo en términos de asociatividad. De la misma manera, los lazos de cooperación entre las organizaciones son débiles, insuficientes y, en muchos casos inexistentes, lo cual se convierte en un obstáculo para el logro de sus objetivos sociales, comunitarios y gremiales, generando dispersión de recursos y atomización de las acciones. En términos de la participación, se vuelve insuficiente la capacidad de decisión de los diferentes actores dada la baja gobernabilidad que tienen para afrontar los diferentes retos del desarrollo local.

- **Seguridad ciudadana y justicia**

Riesgo actual del conflicto

Actualmente el conflicto armado no ha tenido cambios significativos respecto a años anteriores, ya que se logra identificar presencia de grupos armados ilegales asentados básicamente en las zonas rurales, donde tienen un gran dominio debido a la poca presencia del estado, sumado también a la falta de acompañamiento de la administración municipal en zonas tan apartadas y/o donde las vías

UNIDAD MUNICIPAL

“SENTIDO DE PERTENENCIA, MEJOR QUE PROMESAS”

Centro Administrativo Municipal – Remedios - Antioquia

E-mail: alcaldia@remedios-antioquia.gov.co – Telefax: 57 (4) 830 31 30

www.remedios-antioquia.gov.co





Municipio de Remedios

Nit: 890.984.312 - 4

Secretaría de Hacienda



de acceso son precarias y también por el impedimento de movilización en la zona por parte de algunos grupos armados.

Estas condiciones han permitido mayor dominio de estos grupos ilegales generando situaciones que atentan contra los derechos humanos de la población. Pese al proceso de desmovilización de los frentes Nordeste Antioqueño, Bajo Cauca, Magdalena Medio del Bloque Central Bolívar de las AUC encabezados por “macaco” o “Javier Montañez” y “Ernesto Baez”, ocurrido en diciembre de 2005 en la Vereda San Cristóbal del Corregimiento de Santa Isabel con un total de 1.922 paramilitares, en el municipio aun existe un aparato paramilitar si desmontar que cambio algunas prácticas como las masacres y los secuestros colectivos en la zona pero que continúan con un control territorial y social.

En la zona rural existen emplazamientos, restricciones alimentarias y de movilidad por parte de grupos de paramilitares y por el mismo ejército nacional, incluso existen denuncias que hablan que no se les permite a la población declarar su condición de desplazamiento ante alguna autoridad competente lo que impide conocer con exactitud el número de desplazados del municipio y su condición, esto sumado también al hecho que en el municipio el desplazamiento en su gran mayoría se presenta entre las veredas. Todo lo anterior se suma a que la población encuentra rechazo por parte de algunas autoridades para reconocer y registrar personas desplazadas por grupos paramilitares, bajo el argumento de que en Colombia ya no hay para militarismo, también la continuidad de formas de confinamiento de población civil y de bloqueos alimentarios en zonas de conflicto, reflejo de una invisibilidad de desplazamientos.

Según el anuario de Antioquia del 2004 en todos los municipios del Nordeste hay presencia de MAP (Minas Antipersonales) que afectan de diversas maneras a gran número de personas.

En la zona urbana, en promedio día, por varios conceptos se presentan 22 contravenciones comunes de policía dicha situación pone en evidencia el grado de intolerancia e insolidaridad de la comunidad.

UNIDAD MUNICIPAL

“SENTIDO DE PERTENENCIA, MEJOR QUE PROMESAS”

Centro Administrativo Municipal – Remedios - Antioquia

E-mail: alcaldia@remedios-antioquia.gov.co – Telefax: 57 (4) 830 31 30

www.remedios-antioquia.gov.co





Municipio de Remedios

Nit: 890.984.312 - 4
Secretaría de Hacienda



Algunos casos reportados durante el 2008 en relación a la seguridad y la justicia en el municipio de Remedios son:

Según entrevista realizada a la comisaría de familia del municipio se encuentra que el mayor número de denuncias en el municipio están relacionadas con denuncias por cuota alimentaria, encontrándose 227 casos reportados durante el año 2008, esto evidencia el alto porcentaje de padres de familia que abandonan a sus hijos, que según el reporte se encuentran 46 casos de denuncia por abandono al hogar; en segundo lugar se encuentran los casos de violencia intrafamiliar, (107 casos reportados) los cuales pueden ser mucho más, ya que aun las familias son renuentes a denunciar estos casos donde la mayoría de las veces son las mujeres agredidas y maltratadas por sus compañeros, se encuentran como principal causa de estas situaciones el alcoholismo.

- **Situaciones registradas en el municipio durante el año 2008**

situaciones registradas durante el 2008	total casos 2008
Número de dictámenes médico legales por violencia intrafamiliar	22
Número de Casos por Violencia Intrafamiliar	107
Número de Casos por Maltrato Infantil Psicológico	4
Número de Casos por Maltrato Infantil Físico	29
Número de casos por Abandono	46
Número de Casos por Negligencia	6
Número de Casos por Desnutrición	10
Número de dictámenes medico legales por Abuso Sexual	3
Número de Casos de abuso sexual	11
Número de Casos de explotación sexual de menores	3
Número de casos atendidos por Custodia	55
Número de Casos Atendidos por Regulación de Visitas	15
Número de Casos Atendidos por Cuota Alimentaria	227
Número de Reconocimientos Paternos de Menores	8

Fuente: datos reportados comisaría de familia, 2008.

UNIDAD MUNICIPAL

“SENTIDO DE PERTENENCIA, MEJOR QUE PROMESAS”

Centro Administrativo Municipal – Remedios - Antioquia

E-mail: alcaldia@remedios-antioquia.gov.co – Telefax: 57 (4) 830 31 30

www.remedios-antioquia.gov.co





Municipio de Remedios

Nit: 890.984.312 - 4

Secretaría de Hacienda

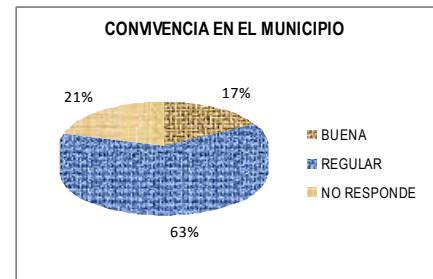


Con relación a las denuncias y los casos atendidos por las demás dependencias de la alcaldía, es de anotar que no se lleva un registro de las situaciones que se presentan en el municipio, máxime cuando esta administración está en su primer año de gobierno y la información de la administración pasada es dispersa y poco consolidada.

FACTORES ASOCIADOS A LA SEGURIDAD CIUDADANA Y LA CONVIVENCIA

PERCEPCIONES SOBRE LOS FACTORES DE SEGURIDAD CIUDADANA Y JUSTICIA EN EL MUNICIPIO.

El proceso de recolección y análisis de la información de fuentes primarias y secundarias para la elaboración de la caracterización diagnóstica de los factores asociados a la seguridad ciudadana y la convivencia en el municipio de Remedios da cuenta que la población tiene una percepción de su municipio como inseguro ya que consideran que en el municipio nunca faltan los problemas, la gente tiene muchos enemigos, hay mala comunicación y no saben cómo resolver las dificultades, hay gente disociadora que busca que se generen conflictos de manera permanente.



Fuente: elaboración equipo de trabajo a partir de las encuestas y los talleres, Abril. 2009.

- factores asociados a la seguridad ciudadana y justicia que se presentan en el municipio.

UNIDAD MUNICIPAL

“SENTIDO DE PERTENENCIA, MEJOR QUE PROMESAS”

Centro Administrativo Municipal – Remedios - Antioquia

E-mail: alcaldia@remedios-antioquia.gov.co – Telefax: 57 (4) 830 31 30

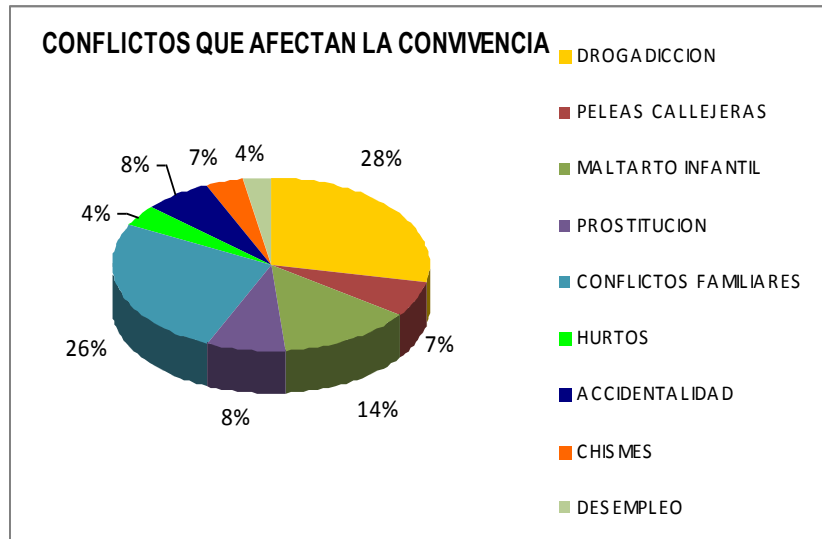
www.remedios-antioquia.gov.co





Municipio de Remedios

Nit: 890.984.312 - 4
Secretaría de Hacienda



Fuente: elaboración equipo de trabajo a partir de las encuestas y los talleres, Abril. 2009.

Los problemas que se presentan con mayor frecuencia en el municipio en relación a la seguridad ciudadana y la justicia son: la drogadicción, los conflictos familiares, el maltrato infantil, la prostitución y la desconfianza en las autoridades.

La drogadicción en el municipio está asociada a problemas de seguridad en tanto genera violencia por las riñas callejeras que se presentan entre los consumidores, terminando en ocasiones en lesiones personales y muertes, igualmente el consumo de drogas se relaciona con la violencia intrafamiliar y la prostitución infantil como una de sus causas.

El consumo de drogas es un ejemplo que reciben los jóvenes de los adultos y de los amigos; se asumen las drogas como forma de escapar de los problemas, siendo éste un problema mayor, los jóvenes consideran que de tanto vivir en el conflicto se han vuelto rebeldes, ya no creen en nada, en ninguna promesa ni en ninguna posibilidad de cambio, ni siquiera le creen a sus padres, el conflicto ha generado rivalidades, complicaciones y enconzones que se ven en la forma de convivir de los jóvenes y en los adultos que son poco responsables, en ocasiones los jóvenes se asumen como

UNIDAD MUNICIPAL

"SENTIDO DE PERTENENCIA, MEJOR QUE PROMESAS"

Centro Administrativo Municipal – Remedios - Antioquia

E-mail: alcaldia@remedios-antioquia.gov.co – Telefax: 57 (4) 830 31 30

www.remedios-antioquia.gov.co





Municipio de Remedios

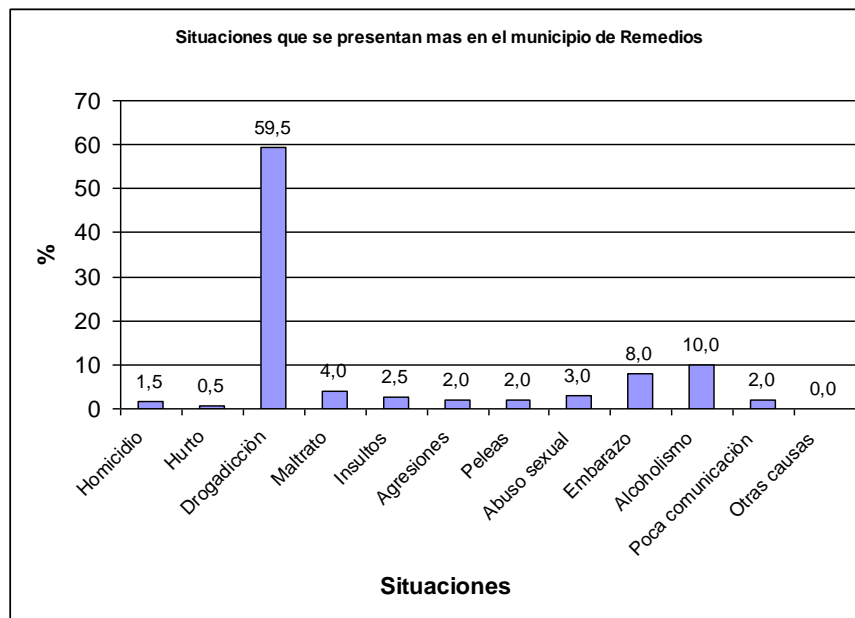
Nit: 890.984.312 - 4

Secretaría de Hacienda



enemigos entre sí; esto hace que no se puedan expresar como lo necesitan, en tanto algunas situaciones no se puedan nombrar.

Las pocas oportunidades de empleo, de educación, de espacios para la recreación y el deporte también son asumidas como causas de la drogadicción en los jóvenes, así como la búsqueda de reconocimiento entre los amigos.



Fuente: encuesta realizada en el municipio, Abril. 2009

En relación a los conflictos familiares este es un común denominador en el municipio, la falta de diálogo y comunicación en las familias está generando agresiones permanentes entre parejas y entre padres e hijos, la mayoría de las familias en el municipio son de una tipología ampliada, lo cual significa que se vive con los tíos, abuelos, hermanos, no hay una figura de autoridad significativa para los menores, lo cual hace que el respeto y las relaciones de poder en la familia sean asuntos de contradicción permanente, la figura del padre aparece ausente tanto desde lo económico como desde lo afectivo, para el año 2008 como ya se mencionó anteriormente, se presentaron 227

UNIDAD MUNICIPAL

“SENTIDO DE PERTENENCIA, MEJOR QUE PROMESAS”

Centro Administrativo Municipal – Remedios - Antioquia

E-mail: alcaldia@remedios-antioquia.gov.co – Telefax: 57 (4) 830 31 30

www.remedios-antioquia.gov.co





Municipio de Remedios

Nit: 890.984.312 - 4

Secretaría de Hacienda



denuncias por cuota alimentaria, 46 casos de denuncia por abandono del padre y 107 casos de violencia intrafamiliar.

- **Programas y acciones para crear ambientes seguros**



Fuente: elaboración equipo de trabajo a partir de las encuestas y los talleres, Abril. 2009.

Un 54% de la población considera que en el municipio no se realizan acciones para mejorar la situación de seguridad y convivencia, un 29% considera que si conoce las acciones que se realizan entre las cuales mencionan charlas, campañas, capacitaciones, si bien estas acciones son importantes aún es necesario emprender tareas de largo plazo que permitan transformar la situación actual, se resalta la labor que se viene impulsando desde la Casa de Justicia, haciendo difusión a este espacio y dando a conocer las acciones que se emprenden desde allí, pero aún es bastante la población que desconoce o no acude a estas instancias para resolver los problemas de convivencia.

INSTITUCIONES A LOS CUALES SE ACUDE PARA RESOLVER LOS PROBLEMAS (%)		
INSTITUCIÓN	SI	NO
Familia	61.5	38.5
Amigos	31	69
Profesores	11.5	88.5
Líderes del barrio	4	96
Organizaciones comunitarias	3.5	96.5

UNIDAD MUNICIPAL

"SENTIDO DE PERTENENCIA, MEJOR QUE PROMESAS"

Centro Administrativo Municipal – Remedios - Antioquia

E-mail: alcaldia@remedios-antioquia.gov.co – Telefax: 57 (4) 830 31 30

www.remedios-antioquia.gov.co





Municipio de Remedios

Nit: 890.984.312 - 4

Secretaría de Hacienda



Guerrilla	0.5	99.5
Autodefensas	0.5	99.5
Promotora social	1.5	98.5
Casa de Justicia	10.5	89.5
Comisaría de Familia	6.5	93.5
Policía	5.0	95.0
Personería	7.5	92.5

Fuente: encuesta realizada en el municipio, Abril. 2009

Un 38% de los jóvenes consideran que la mejor manera de resolver los conflictos es ignorarlos, esto es una forma de no generar más conflictos y empeorar las situaciones.

Un 88% de los jóvenes participantes del taller consideran que la situación de seguridad del municipio los afecta mucho, sobre ellos recaen todas las problemáticas, se sienten vulnerables ya que la población espera mucho de ellos pero realmente no hay oportunidades para mejorar sus condiciones, mientras hay mayores niveles de accesibilidad a otras situaciones que les permite tener amigos, acceder a la rumba y conseguir dinero de manera fácil; consideran que están expuestos a todo en el municipio y se hace muy poco para mejorar los problemas, esto tiene implicaciones en la seguridad de cada una de las personas del municipio y sobre todo de los jóvenes.

Los jóvenes viven en una atmosfera de inseguridad e indiferencia permanente, en una sociedad en la cual se están produciendo los conflictos que provocan odios, rencores y rivalidades, donde hay mucha juventud perdida en una vida fracasada sin propósitos y por causa de esto se han visto muchos hogares destruidos.

UNIDAD MUNICIPAL

"SENTIDO DE PERTENENCIA, MEJOR QUE PROMESAS"

Centro Administrativo Municipal – Remedios - Antioquia

E-mail: alcaldia@remedios-antioquia.gov.co – Telefax: 57 (4) 830 31 30

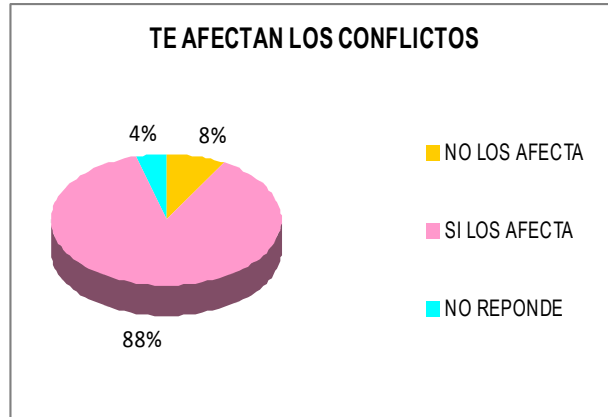
www.remedios-antioquia.gov.co





Municipio de Remedios

Nit: 890.984.312 - 4
Secretaría de Hacienda



Fuente: elaboración equipo de trabajo a partir de las encuestas y los talleres, Abril. 2009.

4.1 PRINCIPALES PROBLEMAS

A partir de la caracterización diagnóstica realizada sobre los factores asociados a la seguridad ciudadana y justicia se realizó una priorización de los principales problemas teniendo en cuenta el nivel de incidencia del problema, nivel de ocurrencia, las causas y efectos, la población afectada, las posibilidades reales del municipio para resolverlo

Se identifican la drogadicción, los conflictos familiares y la desconfianza en las autoridades como los principales factores asociados a la Seguridad y la Convivencia en el municipio, problemas que fueron discutidos y validados por la mesa de convivencia.

PROBLEMA	DESCRIPCIÓN
DROGADICCIÓN	Problema que se correlaciona con los conflictos familiares.
	Un efecto de la drogadicción son los conflictos en las familias y en la comunidad, conflictos generados por situaciones como los robos que se presentan para poder consumir
	La familia tiene una influencia negativa sobre el joven por la ausencia en su vida, el mal ejemplo, la educación y el mal trato de los padres, lo cual los lleva al consumo de drogas
	La drogadicción es causada por la situación que los jóvenes viven en los hogares, la falta de comprensión y de autoestima.

UNIDAD MUNICIPAL

“SENTIDO DE PERTENENCIA, MEJOR QUE PROMESAS”

Centro Administrativo Municipal – Remedios - Antioquia

E-mail: alcaldia@remedios-antioquia.gov.co – Telefax: 57 (4) 830 31 30

www.remedios-antioquia.gov.co





Municipio de Remedios

Nit: 890.984.312 - 4

Secretaría de Hacienda



Muchos jóvenes buscan amigos para que los escucharan; los amigos lo que hacen es ofrecer drogas, la mayoría de los jóvenes buscan en las drogas refugio.
La drogadicción en el municipio se da por presión de los amigos o por miedo
La drogadicción es generada por la falta de oportunidades en recreación y deporte de los jóvenes, no existen lugares para el sano esparcimiento
Falta de oportunidades laborales para los jóvenes
La principal causa de la drogadicción es la falta dialogo con las familias, no hay comunicación entre los padres e hijos.
El consumo de drogas se ha convertido en un asunto "normal", no es solo un asunto de jóvenes, personas mayores y mujeres que ejercen la prostitución también consumen.
la drogadicción genera prostitución y corrupción
Falta de control en las familias y las instituciones educativas, ya que algunos jóvenes llegan ebrios o drogados al colegio
Este es un problema por falta de autoridad, la droga tiene un tratamiento legal, pues hay penas que castigan tanto al productor como al que consume.

PROBLEMA	DESCRIPCIÓN
DESCONFIANZA EN LAS AUTORIDADES	La desconfianza se da porque se denuncia y las autoridades competentes no acuden a solucionar las problemáticas.
	Se presenta una falta de compromiso por parte de las autoridades en la seguridad; los policías permanecen en los alrededores del parque principal, en este entorno se sienten más seguros, la policía sienten temor de ir a los barrios
	La libertad de expresión en el municipio es limitada.

PROBLEMA	DESCRIPCIÓN
CONFLICTOS FAMILIARES	Se da por la separación entre las parejas, originada por intolerancia ante las dificultades que se presentan como escasez económica producto del desempleo y las dificultades para cubrir las necesidades básicas del hogar.
	El maltrato físico o psicológico es una de sus causas.
	La inasistencia alimentaria es una forma de violencia intrafamiliar
	Otra causa es el abuso sexual por parte de padrastos a las menores.
	El abuso es permitido por dificultades económicas, muchas veces no se denuncia por temor o por tabú.
	En el colegio se conocen algunos casos de abuso sexual por los comportamientos que presentan las estudiantes, quienes cuentan las diferentes situaciones a raíz del grado de confianza que brindan los educadores.

UNIDAD MUNICIPAL

"SENTIDO DE PERTENENCIA, MEJOR QUE PROMESAS"

Centro Administrativo Municipal – Remedios - Antioquia

E-mail: alcaldia@remedios-antioquia.gov.co – Telefax: 57 (4) 830 31 30

www.remedios-antioquia.gov.co





Municipio de Remedios

Nit: 890.984.312 - 4

Secretaría de Hacienda



Las manifestaciones del problema se relacionan con: intolerancia, irresponsabilidad de los padres, desconfianza que le tienen los padres a los hijos, la falta de comunicación en las familias, tanto de padres a hijos como entre los padres, la desunión, la desigualdad, el irrespeto, violencia por incompreensión, maltrato físico y verbal entre padres e hijos, la falta de amor hacia los hijos.

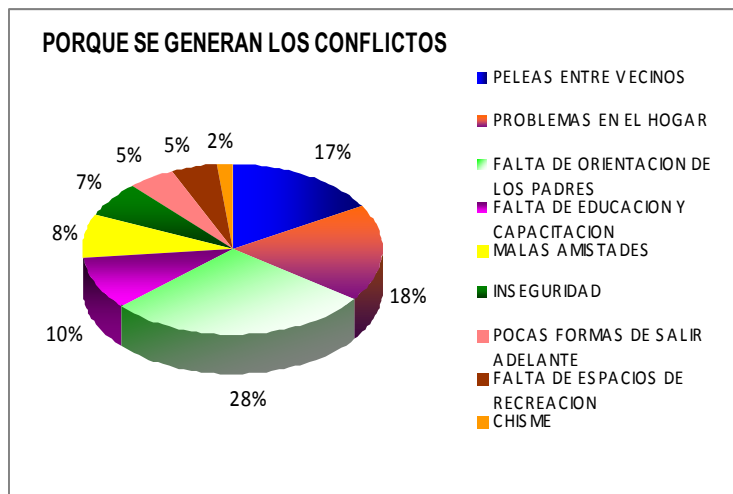
En muy pocos hogares se resuelven los conflictos mediante el dialogo, los padres solucionan las dificultades a través de golpes o peleas

Se lograrían cambios importantes si se realiza un acompañamiento psicosocial, charlas y talleres permanentes.

Los conflictos familiares causa en los jóvenes situaciones como inseguridad, odio, miedo ante las demás personas, tristeza, duda, aislamiento, desconfianza ante los padres, traumas psicológicos y desinterés hacia la vida.

4.2 CAUSAS ASOCIADAS A LOS FACTORES QUE AFECTAN LA CONVIVENCIA EN EL MUNICIPIO DE REMEDIOS

Las principales causas que generan los problemas de seguridad ciudadana y justicia, están relacionados con la falta de orientación de los padres hacia sus hijos (28%), problemas en el hogar (18%), peleas entre vecinos (17%), falta de educación y capacitación de los padres (10%),



Fuente: análisis de la recolección de información, Abril 2009.

En relación a la falta de espacios para la recreación, según datos de las encuestas realizadas se tiene que son muy pocos los espacios con los cuales se cuentan en los distintos barrios del municipio para la recreación y el deporte, si bien el municipio cuenta con el coliseo, este escenario

UNIDAD MUNICIPAL

“SENTIDO DE PERTENENCIA, MEJOR QUE PROMESAS”

Centro Administrativo Municipal – Remedios - Antioquia

E-mail: alcaldia@remedios-antioquia.gov.co – Telefax: 57 (4) 830 31 30

www.remedios-antioquia.gov.co





Municipio de Remedios

Nit: 890.984.312 - 4

Secretaría de Hacienda



no puede ser el único en el municipio, para algunas personas este lugar es retirado del lugar donde viven.

ESPACIOS PARA LA DIVERSIÓN EN LOS BARRIOS		
	existen	no existen
parques para los niños y niñas	18.1	81.9
lugares para practicar deportes	25.1	74.9
posibilidades de actividades musicales o teatrales	28.1	71.4
posibilidades para asistir a charlas o talleres educativos	27.8	71.2
espacio donde se puede pasear o caminar	16.6	80.4
salón social o comunal	39.9	56.6

Fuente: encuestas realizadas, Abril. 2009

UNIDAD MUNICIPAL

“SENTIDO DE PERTENENCIA, MEJOR QUE PROMESAS”

Centro Administrativo Municipal – Remedios - Antioquia

E-mail: alcaldia@remedios-antioquia.gov.co – Telefax: 57 (4) 830 31 30

www.remedios-antioquia.gov.co





Municipio de Remedios

Nit: 890.984.312 - 4
Secretaría de Hacienda



PARTE ESTRATÉGICA

UNIDAD MUNICIPAL

"SENTIDO DE PERTENENCIA, MEJOR QUE PROMESAS"

Centro Administrativo Municipal – Remedios - Antioquia

E-mail: alcaldia@remedios-antioquia.gov.co – Telefax: 57 (4) 830 31 30

www.remedios-antioquia.gov.co





Municipio de Remedios

Nit: 890.984.312 - 4
Secretaría de Hacienda



VISIÓN

EN EL AÑO 2015 REMEDIOS SERA UNA POBLACIÓN INTEGRADA EN LO RURAL Y URBANO, CON COMPETITIVIDAD, CRECIMIENTO ECONÓMICO Y MEJOR CALIDAD DE VIDA. FORTALECIDO EN SUS RELACIONES ECONÓMICAS Y SOCIALES CON LOS DEMÁS MUNICIPIOS DE LA SUBREGIÓN DEL NORDESTE ANTIOQUEÑO, DEL MAGDALENA MEDIO Y BAJO CAUCA, POSICIONADO COMO GENERADOR DE DESARROLLO REGIONAL, IMPULSADO POR UNA ADMINISTRACIÓN MUNICIPAL QUE TRABAJA EN EQUIPO.

UNIDAD MUNICIPAL

"SENTIDO DE PERTENENCIA, MEJOR QUE PROMESAS"

Centro Administrativo Municipal – Remedios - Antioquia

E-mail: alcaldia@remedios-antioquia.gov.co – Telefax: 57 (4) 830 31 30

www.remedios-antioquia.gov.co





Municipio de Remedios

Nit: 890.984.312 - 4
Secretaría de Hacienda



LÍNEA ESTRATÉGICA 1: Inclusión Y Unidad

1. OBJETIVO ESTRATÉGICO:

Promover el reconocimiento de las garantías y derechos a los habitantes del municipio sin discriminación de raza, género, edad, religión, orientación sexual o condición, facilitando el acceso a las oportunidades para alcanzar un desarrollo humano integral, aunando esfuerzos para cerrar la brecha de la pobreza.

1.1 DESARROLLO COMUNITARIO INCLUYENTE Y PARTICIPATIVO.

OBJETIVO GENERAL: Promover los procesos de participación, articulación y alianzas entre el Estado, las organizaciones de la sociedad civil, los gremios, entidades privadas, y la academia para lograr un desarrollo sostenible e incluyente.

Programa 1,1,1: Organizaciones sociales fortalecidas para la gestión pública democrática y concertada.

Proyectos y Estrategias:

- Formulación de una Política Pública Comunal.
- Formación del Talento Humano y del Liderazgo Social.
- Creación de Centros de desarrollo Agropecuarios, rurales, comunitarios.
- Promoción y Fortalecimiento de todas las formas de organizaciones sociales.
- Organización del Sistema Municipal de Participación.
- Mesas de concertación del gobierno local con el departamental y la comunidad.

Programa 1,1,2: Remedios avanza y aporta a la equidad y la inclusión

Proyectos y Estrategias:

- Promoción Alianzas Público-Privadas para el Desarrollo.

Programa 1,1,3: Colonia de Remedios; integración y Unidad

Proyectos y Estrategias:

- Promoción de la Colonia Municipal.
- Generación de eventos de participación para la Colonia Municipal.

UNIDAD MUNICIPAL

“SENTIDO DE PERTENENCIA, MEJOR QUE PROMESAS”

Centro Administrativo Municipal – Remedios - Antioquia

E-mail: alcaldia@remedios-antioquia.gov.co – Telefax: 57 (4) 830 31 30

www.remedios-antioquia.gov.co





Municipio de Remedios

Nit: 890.984.312 - 4
Secretaría de Hacienda



Programa 1,1,4: Remedios comunica democracia

Proyectos y Estrategias:

- Fortalecimiento de canales de comunicación, información e interacción.
- Promoción de procesos incluyentes de participación ciudadana basados en estrategias de comunicación y movilización.

1.2 SALUD

OBJETIVO GENERAL: Mejorar las Condiciones de salud y de protección social de la población del municipio.

Programa 1,2,1: Gestión, Vigilancia y control del Servicio de Salud.

Proyectos y Estrategias:

- Estrategias en el manejo y control de los recursos de la Salud.
- Apoyo de la ESE San Vicente de Paúl.
- Gestión del conocimiento.
- Mejoramiento de la infraestructura del área administrativa de la ESE Municipal.

Programa 1,2,2: Aseguramiento.

Proyectos y Estrategias:

- Promoción de la afiliación al SGSSS.
- Fortalecimiento y Gestión del Aseguramiento.
- Aseguramiento.

Programa 4,2,3: Salud Pública.

Proyectos y Estrategias:

- Salud sexual y reproductiva.
- Salud infantil.
- Salud Mental y Las Lesiones Violentas Evitables.
- Salud Nutricional.
- Prevención de enfermedades crónicas no transmisibles.
- Fortalecimiento de los programas de Salud mental y prevención del consumo sustancias psicoactivas.

Programa 4,2,4: Seguridad alimentaria y nutricional

Proyectos y Estrategias:

- Implementación de la Política Pública de seguridad Alimentaria y Nutricional.





Municipio de Remedios

Nit: 890.984.312 - 4
Secretaría de Hacienda



- Sistema de Vigilancia Alimentaria y Nutricional.
- Restaurantes Escolares.

1.3 BIENESTAR SOCIAL Y GRUPOS VULNERABLES

OBJETIVO GENERAL: Promover la garantía de los derechos y libertades garantizando desde la primera infancia, niños, niñas y Adolescentes, jóvenes, mujeres, madres y padres cabeza de familia, adulto mayor, personas con capacidades reducidas, afrodescendientes, comunidades indígenas, y los diferentes grupos vulnerables su restablecimiento, la prevención de la amenaza y vulneración, en desarrollo del reconocimiento como sujetos titulares de derechos.

Programa 1,3,1: Primera Infancia.

Proyectos y Estrategias:

- Implementación de la estrategia cero a Siempre.
- Programa Municipio Protector - Atención Integral a la primera Infancia.
- Movilización hacia la construcción de la Política Pública de Primera Infancia.

Programa 1,3,2: Niñez y Adolescencia.

Proyectos y Estrategias:

- Promoción de Derechos y deberes y de la cultura de la protección integral.
- Erradicación de formas de trabajo.
- Protección Integral.

Programa 1,3,3: Juventud.

Proyectos y Estrategias:

- Fortalecimiento del Consejo Municipal de Juventud.
- Investigación y Gestión de conocimiento.
- Fortalecimiento de los Clubes Juveniles.
- Talento Juvenil protagonista en Remedios, Antioquia y Colombia.

Programa 1,3,4: Mujeres.

Proyectos y Estrategias:

- Asociaciones de mujeres.
- Proyectos de productividad y competitividad.
- Prevención de la violencia contra la mujer.
- Promoción de la no violencia.
- Prevención de la violencia sexual.
- Consolidación de escenarios de participación y comunicación pública.

UNIDAD MUNICIPAL

“SENTIDO DE PERTENENCIA, MEJOR QUE PROMESAS”

Centro Administrativo Municipal – Remedios - Antioquia

E-mail: alcaldia@remedios-antioquia.gov.co – Telefax: 57 (4) 830 31 30

www.remedios-antioquia.gov.co





Municipio de Remedios

Nit: 890.984.312 - 4
Secretaría de Hacienda



Programa 1,3,5: Adulto Mayor.

Proyectos y Estrategias:

- Gestión de la infraestructura adecuada para la atención al adulto mayor.
- Atención Integral al Adulto Mayor.
- Deporte, recreación y cultura.
- Asistencia y atención prioritaria y domiciliaria a la población Mayor.

Programa 1,3,6: Madres y Padres Cabeza de Familia.

Proyectos y Estrategias:

- Prevención y atención para las mujeres víctimas de la violencia.
- Atención especial a los padres cabeza de familia.

Programa 1,3,7: LA FAMILIA, Reconstrucción del tejido social.

Proyectos y Estrategias:

- Atención integral a familias vulnerables.
- Atención integral a familias desplazadas.
- Realización de actividades lúdicas, deportivas y culturales para la familia.
- .

Programa 1,3,8: Remedios es afro

Proyectos y Estrategias:

- Atención Especial a población Afro

Programa 1,3,9 Remedios es Indígena

Proyectos y Estrategias:

- Atención integral a la población indígena
- Educación para la población indígena

Programa 1,3,10: Remedios es diverso.

Proyectos y Estrategias:

- Inclusión de la población diversa en eventos municipales.
- Consolidación de escenarios de participación.

Programa 1,3,11: Remedios es capaz

Proyectos y Estrategias:

- Mecanismos de apoyo y acompañamiento sostenibles para el desarrollo de capacidades en las familias que tienen alguna persona en situación de discapacidad.





Municipio de Remedios

Nit: 890.984.312 - 4
Secretaría de Hacienda



- Política de inclusión educativa de los niños y niñas con capacidades diferentes desde la primera infancia.
- Motivación a la vinculación de personas con movilidad reducida al ámbito laboral.
- Políticas de juventud con discapacidad en las que los jóvenes participen, en la colectividad con oportunidades productivas, culturales, políticas y recreativas.
- Acceso efectivo de las personas con discapacidad a programas de formación para el trabajo, productividad, empleo y acceso al crédito y a los programas de vivienda.
- Fortalecimiento del Trabajo en Política Pública en Discapacidad.
- Infraestructura amigable con personas con movilidad reducida.

Programa 1,3,11: Programa Especial para la generación de empleo.

1.4 UNIDAD CONTRA LA POBREZA

OBJETIVO GENERAL: atender los problemas de pobreza extrema, para facilitar la superación de condiciones de inequidad, llevando a un grupo poblacional objetivo a la satisfacción de las necesidades básicas, focalizando la acción

de las instituciones en el territorio, evitando la dispersión y generando sinergias que potencien los recursos y esfuerzos de cada actor a favor de la comunidad focalizada.

Programa 1,4,1: Red Unidos - Lucha Contra la Pobreza

- Participación en el programan Lucha contra la pobreza extrema.
- Fortalecimiento en la participación del programa Familias en acción.
- RED UNIDOS.
- Participación en el programa de ingresos para la prosperidad social.
- Generación de ingresos y Empleabilidad.
- Promoción del aporte de la empresa privada.
- Fortalecimiento en la participación del programa de Red Unidos.
- Participación del programa de empleos de emergencia - Acción Social - Red Unidos.
- Seguridad alimentaria para personas en extrema pobreza.
- Promoción de buenos hábitos alimenticios.
- Participación en el programa de Incentivos para retornos y reubicación "Familias en su tierra".
- Participación en el programa de Paz, Desarrollo y Estabilización.

UNIDAD MUNICIPAL

“SENTIDO DE PERTENENCIA, MEJOR QUE PROMESAS”

Centro Administrativo Municipal – Remedios - Antioquia

E-mail: alcaldia@remedios-antioquia.gov.co – Telefax: 57 (4) 830 31 30

www.remedios-antioquia.gov.co





Municipio de Remedios

Nit: 890.984.312 - 4
Secretaría de Hacienda



LÍNEA ESTRATÉGICA 2: Remedios es Verde y sostenible

2. OBJETIVO ESTRATÉGICO:

Potenciar el desarrollo económico, social y ambiental en el Municipio a través del uso sostenible de los recursos naturales, la ocupación responsable y la conectividad, partiendo de las particularidades del territorio y los modos de vida de la población Remediana.

2.1 PLANEACIÓN E INFRAESTRUCTURA SOSTENIBLE

OBJETIVO GENERAL: Impactar en la calidad de vida de los pobladores del municipio a partir de acciones concretas en la planeación y ejecución de proyectos de infraestructura, conectividad y vivienda digna.

Programa 2,1,1: Planeación e Innovación para la Infraestructura y el territorio Municipal.

Proyectos y Estrategias:

- Consolidación del Sistema de Información de Infraestructura Física municipal.

- Investigaciones y estudios aplicados al área de infraestructura.
- Plan Municipal de Infraestructura para la movilidad.
- Banco de proyectos para la infraestructura.
- Fortalecimiento Institucional.
- Banco de costos de obras.
- Equipamiento Municipal.
- Planeación con participación comunitaria.
- Gestión predial Municipal (legalización, compra y venta).
- Actualización del Esquema de Ordenamiento Territorial.
- Sistema de estudios y diseños en la Secretaría de Infraestructura Física.

Programa 2,1,2: Infraestructura para la Integración y Competitividad de Remedios.

Proyectos y Estrategias:

- Mantenimiento, rehabilitación y mejoramiento de la Red Vial Terciaria.
- Ampliación y Construcción de la Red Vial Terciaria.
- Pavimentación de la Red Vial Urbana.
- Espacio Público y Urbanismo.
- Mantenimiento, rehabilitación, mejoramiento y construcción de Puentes.
- Banco de maquinaria.
- Señalización y seguridad vial en las vías urbanas y rurales.

UNIDAD MUNICIPAL

“SENTIDO DE PERTENENCIA, MEJOR QUE PROMESAS”

Centro Administrativo Municipal – Remedios - Antioquia

E-mail: alcaldia@remedios-antioquia.gov.co – Telefax: 57 (4) 830 31 30

www.remedios-antioquia.gov.co





Municipio de Remedios

Nit: 890.984.312 - 4
Secretaría de Hacienda



- Terminal de Transporte.

Programa 2,1,3: VIVIENDA

Proyectos y Estrategias:

- Mejoramiento de Vivienda urbana y rural.
- Soluciones de vivienda para personas afectadas por ola invernal.
- Soluciones de vivienda para población desplazada.
- Construcción de Vivienda de Interés Social.
- Legalización y titulación de predios urbanos y rurales.

2.2 PRODUCCIÓN SOSTENIBLE

OBJETIVO GENERAL: Mejorar el entorno ambiental y la competitividad empresarial y productiva en municipio, a través de programas y proyectos de producción y consumo sostenibles, que minimicen los efectos e impactos ambientales negativos y conlleven a la reconversión productiva, posicionando a al municipio como un modelo para la producción y el consumo sostenible a nivel departamental y Nacional.

Programa 2,2,1: Minería Responsable.

Proyectos y Estrategias:

- Creación de la Secretaria de Minas.
- Legalización de la pequeña y media minería informal.
- Seguimiento, verificación y control de la minería de la minería.
- Fortalecimiento de las competencias básicas de los actores del sector minero.
- Promoción e implementación de tecnologías limpias en el sector minero.
- Fortalecimiento empresarial.
- Reactivación del centro de asistencia técnica y jurídica.
- Implementación de programas de producción limpia.
- Recuperación y mitigación de pasivos ambientales y zonas degradadas.
- Programas sociales para la comunidad minera.
- Generación de conocimiento científico y tecnológico.
- Cierre y abandono de Minas Responsable.
- Estrategia con autoridades ambientales para orientar el desarrollo de minería responsable en zonas restringidas.

Programa 2,2,2: Mitigación del Impacto por inadecuado uso de suelos.

Proyectos y Estrategias:





Municipio de Remedios

Nit: 890.984.312 - 4
Secretaría de Hacienda



- Priorización y Fomento de producción agropecuaria, piscícola y forestal de acuerdo a la vocación de suelos. Fomento de cultivos permanentes maderables y no maderables para reconversión productiva de áreas en conflicto de uso.
- Atención integral de las Microcuencas como unidad básica de planificación agropecuaria.
- Promoción de proyectos para Certificados de Incentivo Forestal.
- Fomento de sistemas de producción agroforestal -Cultivos permanentes.
- Promover prácticas silvopastoriles y agropastoriles como actividad eficiente y ambientalmente sostenible.

Programa 2,2,3: Fomento a tecnologías BPA, BPM, Orgánicas.

Proyectos y Estrategias:

- Fomento y Desarrollo de Tecnologías para producción verde (orgánicos).
- Promoción la aplicación de protocolos de manejo ambiental.
- Promoción certificación agroambiental en la producción agropecuaria y control de insumos agroquímicos.
- Formación a productores y asistentes técnicos en la adopción de BP agrícolas, Pecuarias, forestales, piscícolas y de manufactura.

Programa 2,2,4: Responsabilidad para la Competitividad.

Proyectos y Estrategias:

- Promoción de prácticas responsables y ejemplares.
- Educación e información al ciudadano.

Programa 2,2,5: Innovación para la Sostenibilidad

Proyectos y Estrategias:

- Prácticas productivas más limpias.
- Emprendimiento innovador en uso de bienes y servicios ambientales y biodiversidad (biocomercio).
- Paquetes tecnológicos de especies forestales nativas.
- Restauración de suelos mineros con uso de microorganismos.
- Valorización de residuos y reciclaje.

2.3 GESTIÓN AMBIENTAL DEL TERRITORIO

OBJETIVO GENERAL: Promover el ordenamiento, ocupación y administración adecuada del territorio municipal, de manera que conlleve a la conservación de los recursos naturales y al bienestar de las comunidades, a

UNIDAD MUNICIPAL

“SENTIDO DE PERTENENCIA, MEJOR QUE PROMESAS”

Centro Administrativo Municipal – Remedios - Antioquia

E-mail: alcaldia@remedios-antioquia.gov.co – Telefax: 57 (4) 830 31 30

www.remedios-antioquia.gov.co





Municipio de Remedios

Nit: 890.984.312 - 4
Secretaría de Hacienda



través de la articulación del trabajo de las instituciones involucradas.

Programa 2,3,1: Gestión ambiental.

Proyectos y Estrategias:

- Sistema de información ambiental.
- Educación Ambiental.

Programa 2,3,2: Áreas Protegidas y Ecosistemas Estratégicos.

Proyectos y Estrategias:

- Consolidación y ejecución del Pacto por los Bosques.
- Fomento a la conservación, protección y uso sostenible de flora y fauna silvestre.

Programa 2,3,3: Gestión integral de cuencas abastecedoras de acueductos.

Proyectos y Estrategias:

- Compra, manejo y administración de áreas para protección de acueductos y áreas estratégicas para la regulación hidrológica.
- Formulación e implementación de POMCAS.
- Fomento del cultivo de especies nativas para la recuperación de zonas de bosques y cuencas hidrográficas.

Programa 2,3,4: Remedios es potable, iluminado y limpio, pasa sostenible.

Proyectos y Estrategias:

- Prestación de los servicios - Fortalecimiento Institucional.
- Plan Maestro de Acueducto y Alcantarillado.
- Infraestructura para la prestación de los servicios de agua potable y saneamiento básico de la zona rural y urbana.
- Acueductos Veredales y abastos comunitarios.
- Electrificación Urbana.
- Electrificación Rural.
- Implementación de subsidios de servicios públicos para los niveles 1, 2 y 3.
- Sistemas de producción limpia, sistemas dendroenergéticos - estufas ecológicas eficientes.
- Unidades sanitarias Básicas Familiar en la Zona Rural.

Programa 5,3,5: Gestión del Riesgo, Prevención y Atención de Desastres.

Proyectos y Estrategias:

- Mejoramiento de la gestión ambiental y del riesgo; puesta en marcha de

UNIDAD MUNICIPAL

“SENTIDO DE PERTENENCIA, MEJOR QUE PROMESAS”

Centro Administrativo Municipal – Remedios - Antioquia

E-mail: alcaldia@remedios-antioquia.gov.co – Telefax: 57 (4) 830 31 30

www.remedios-antioquia.gov.co





Municipio de Remedios

Nit: 890.984.312 - 4
Secretaría de Hacienda



- sistemas de Información, análisis y control.
- Sistema municipal de gestión del riesgo y atención a desastres.
- Plan de Atención y Prevención de Desastres.
- Prevenir y reducir el riesgo en torno al cambio climático.
- Gestión para la prevención y atención de amenazas naturales (movimientos en masa, inundaciones e incendios forestales).
- Política Municipal de prevención y protocolo de atención de incendios forestales.

2.4 PRODUCTIVIDAD Y COMPETITIVIDAD AGROPECUARIA

OBJETIVO GENERAL: Elevar los niveles de Productividad y Competitividad de la producción de bienes y servicios, mediante la generación de conocimientos técnicos y de mercados, su transferencia y adopción por un amplio sector de los productores quienes disponen de los factores de producción (tecnología, tierra y capital financiero).

Programa 2,4,1: Investigación e Innovación Tecnológica.

Proyectos y Estrategias:

- Consolidación de la Red de extensión y apoyo rural (Municipio, Universidades, EPSAGROS, Productores y Distribuidores de Insumos Agropecuarios, Federaciones, Independientes).
- Actualización y difusión de paquetes tecnológicos de productos priorizados bajo esquemas de BPA y BPM (Banco de Información Tecnológica)
- Apoyo y acompañamiento a la Educación media agropecuaria y forestal con calidad (Actualización tecnológica de maestros en renglones productivos priorizados por regiones, TIC, Media Técnica SENA).
- Desarrollo de escuelas de campo (Metodología intercambio de saberes).
- Fomento a las organizaciones de productores (gremiales y de base). Formación empresarial, de emprendimiento y organizacional).

Programa 2,4,2: Ampliación y Modernización del Mercado Agropecuario.

Proyectos y Estrategias:

- Acceso a los sistemas de información de precios y de mercados nacionales e internacionales por parte de los productores agropecuarios y microempresarios de bienes y servicios del sector.

UNIDAD MUNICIPAL

“SENTIDO DE PERTENENCIA, MEJOR QUE PROMESAS”

Centro Administrativo Municipal – Remedios - Antioquia

E-mail: alcaldia@remedios-antioquia.gov.co – Telefax: 57 (4) 830 31 30

www.remedios-antioquia.gov.co





Municipio de Remedios

Nit: 890.984.312 - 4
Secretaría de Hacienda



- Desarrollo de nichos de mercado externos (mercados justos, productos orgánicos, mercados especiales de denominación de origen).
- Fomento a las exportaciones (FOMIPYMES, PROEXPORT) Análisis oportunidades de TLCs).
- Divulgación de los programas de financiamiento comercial de productos agropecuarios (almacenamiento, venta de facturas).
- Asistencia Técnica.
- Proyectos Productivos.
- Participación en ferias y eventos nacionales e internacionales.
- Fortalecimiento a la adecuación de infraestructura y dotación de equipos agroindustriales.

Programa 2,4,3: Acceso a las fuentes de financiamiento.

Proyectos y Estrategias:

- Proyectos de cofinanciación de capital de riesgo Público Privado para pequeños productores y microempresarios agroindustriales de bienes y servicios como complemento a recursos Finagro/FAG.
- Bancarización. Mi primer crédito: pequeños productores, jóvenes bachilleres agropecuarios, profesionales del agro,

microempresarios agroindustriales (productos, insumos y servicios) .

- Impulso a la vinculación de entidades financieras de economía solidaria a las fuentes de financiación Finagro y desarrollo de sistemas de ahorro y microcrédito para el agro.
- Apoyo a la difusión, formulación e implementación de proyectos Finagro, Convocatorias, instrumentos de política y cooperación a través de Asistentes Técnicos (Red de Extensión Rural, Municipios y EPSAGROS).

Programa 2,4,4: Acceso a la Tierra y su adecuación.

Proyectos y Estrategias:

- Apoyo a la formalización de la propiedad articulada a procesos de desarrollo rural.
- Apoyo a los procesos de restitución de tierras.
- Apoyo a la protección de tierras y patrimonio.
- Acceso a tierras articulado a procesos de desarrollo rural.
- Diseño y puesta en marcha de una estrategia de mercado de tierras.

2.5 CIENCIA, TECNOLOGÍA, INNOVACIÓN, EMPRENDIMIENTO Y TURISMO

UNIDAD MUNICIPAL

“SENTIDO DE PERTENENCIA, MEJOR QUE PROMESAS”

Centro Administrativo Municipal – Remedios - Antioquia

E-mail: alcaldia@remedios-antioquia.gov.co – Telefax: 57 (4) 830 31 30

www.remedios-antioquia.gov.co





Municipio de Remedios

Nit: 890.984.312 - 4
Secretaría de Hacienda



OBJETIVO GENERAL: Consolidar en el municipio, a partir de apuestas productivas, del talento humano, el fortalecimiento institucional del sistema de competitividad y el emprendimiento, y generando oportunidades desde el emprendimiento y el desarrollo empresarial.

Programa 2,5,1: Sensibilización.

Proyectos y Estrategias:

- Educación para el emprendimiento.
- Educación para el turismo.
- Educación para la ciencia, tecnología e innovación.

Programa 2,5,2: micro y pequeñas empresas

Proyectos y Estrategias:

- Legalización de empresas.
- Concurso planes de negocio.
- Implementación de un Sistema de información Municipal.
- Consolidación de un Banco de las Oportunidades Municipal.

Programa 2,5,3: Planeación e Infraestructura para el turismo.

Proyectos y Estrategias:

- Planeación para el turismo

- Infraestructura de soporte y conectividad para el turismo Municipal

Programa 2,5,4: Remedios Digital.

Proyectos y Estrategias:

- Sistema de Comunicación Pública para la apropiación de TICs.
- Apropiación social de las TICs.
- Equipamiento municipal para la conectividad.

Programa 2,5,5: Internacionalización.

Proyectos y Estrategias:

- Participación en convocatorias internacionales para el emprendimiento.

LÍNEA ESTRATÉGICA 3: Educación, Cultura y Deporte.

3. OBJETIVO ESTRATÉGICO:

Articular la Educación, la Cultura y el Deporte para desarrollar capacidades territoriales pertinentes a las fortalezas y potencialidades del municipio, a través del fomento del deporte y la cultural y la





Municipio de Remedios

Nit: 890.984.312 - 4
Secretaría de Hacienda



generación de oportunidades de acceso a una educación de calidad en todos los ciclos que se requiere para mejorar el desarrollo humano integral de la comunidad Remediana.

3.1 EDUCACIÓN CON CALIDAD PARA EL SIGLO XXI.

OBJETIVO GENERAL: Mejorar la calidad de la educación en el municipio a través de acciones que permitan el aumento en la calidad de los aprendizajes de los estudiantes desde la primera infancia hasta la educación superior, el mejoramiento de los ambientes de aprendizaje y las oportunidades de acceso y permanencia a programas pertinentes a las necesidades y fortalezas del municipio.

Programa 3,1,1: Oportunidades para la Educación Superior.

Proyectos y Estrategias:

- Fondo Becas para la Educación Superior.
- La Universidad en Remedios. - Estudios de factibilidad para la creación de la Universidad en Remedios.
- Servicio Social Universitario.

Programa 3,1,2: Educación Media pertinente y de calidad.

Proyectos y Estrategias:

- Jóvenes con Futuro – Aprendices.
- Fondo de innovación y emprendimiento – Educación.
- Acceso y permanencia con Calidad en la Media.
- Más y mejores bachilleres.
- Articulación con el sector productivo y la educación técnica, tecnológica y superior.

Programa 3,1,3: Escuela del Maestro.

Proyectos y Estrategias:

- Formación continua personal y profesional a docentes y directivos docentes.
- Reconocimientos y estímulos para Maestros y directivos.
- Formulación e implementación de la Cátedra Municipal.

Programa 3,1,4: Calidad en la educación preescolar y básica.

Proyectos y Estrategias:

- Formulación del Plan de calidad de educación municipal.
- Mejoramiento de la Gestión Académica.

UNIDAD MUNICIPAL

“SENTIDO DE PERTENENCIA, MEJOR QUE PROMESAS”

Centro Administrativo Municipal – Remedios - Antioquia

E-mail: alcaldia@remedios-antioquia.gov.co – Telefax: 57 (4) 830 31 30

www.remedios-antioquia.gov.co





Municipio de Remedios

Nit: 890.984.312 - 4
Secretaría de Hacienda



- Educación rural con calidad y pertinencia.
- Ambientes de Aprendizaje para el siglo XXI (Nueva infraestructura educativa, Parques Educativos - infraestructura deportiva).
- Formulación y puesta en marcha de programas de bilingüismo.
- Laboratorios de idiomas.

Programa 3,1,5: Movilización social por una educación de calidad.

Proyectos y Estrategias:

- Olimpiadas del conocimiento: Selección municipal del Conocimiento.
- Disminución del analfabetismo.
- Festival juvenil de la ciencia y la innovación.
- Premio municipal: Remedios el más Educado
- Comunicación para la movilización social por la calidad educativa.
- Remedios Lee.

Programa 3,1,6: Convivencia y participación escolar.

Proyectos y Estrategias:

- Mediadores Escolares.
- Democracia y Gobierno Escolar.

Programa 3,1,7: En Remedios Todos en la Escuela.

Proyectos y Estrategias:

- Acceso y permanencia con Calidad - Gratuidad - Póliza - Transporte - Restaurante.
- Restaurantes Escolares.
- Creación de aulas de apoyo, dotación y nombramiento de docente para garantizar el derecho a la educación de niñas, niños con Necesidades Educativas Especiales.
- Albergues Estudiantiles.
- Atención a poblaciones vulnerables.
- Ampliación y mejoramiento de la infraestructura educativa.
- Jornadas juveniles creativas.

Programa 3,1,8: Atención a la primera Infancia.

Proyectos y Estrategias:

- Formación de Agentes Educativos para la Primera Infancia
- Articulación Primera Infancia - Educación preescolar

3.2 CULTURA.

OBJETIVO GENERAL: Fortalecer y promover las prácticas y bienes culturales por medio de





Municipio de Remedios

Nit: 890.984.312 - 4
Secretaría de Hacienda



procesos formativos, programación de actividades culturales, el otorgamiento de estímulos a la creación y a la investigación artística y cultural, la adecuada planificación y gestión cultural, las intervenciones en diferentes equipamientos, la promoción de los hábitos de lectura y de asistencia a las bibliotecas y la protección y difusión del patrimonio cultural, elementos todos que caracterizan el desarrollo municipal.

Programa 1,2,1. Formación Artística.

Proyectos y Estrategias:

- Escuela de Formación artística con enfoque poblacional (por grupos étnicos, etéreos y de género), tanto en zonas urbana como rural.
- Educación, formación y capacitación de formadores, intérpretes y creadores.
- Implementación de un programa de identificación de aptitudes culturales y artísticas para niños en edades tempranas.
- Centro de iniciación y Formación de públicos para el arte.

Programa 3,2,2: Estímulos.

Proyectos y Estrategias:

- Estímulos a la creación.
- Premio a la gestión cultural.

- Estímulos a la investigación (artística, histórica, patrimonial, diversidad étnica y cultural, gestión cultural).
- Consolidación de la red de Artistas municipal.
- Intercambios culturales municipales, regionales, nacionales e internacionales.

Programa 3,2,3: Circulación, acceso y consumo.

Proyectos y Estrategias:

- Tertulias culturales.
- Consolidación de Redes culturales.
- Constitución y puesta en marcha de la escuela de liderazgo Juvenil.
- Participación en eventos culturales (Antioquia Vive, Festival Departamental de las Artes Visuales, Salón Arte del Magisterio, Salón de Fotografía Arte Joven, entre otros).

Programa 3,2,4: Planificación y gestión cultural.

Proyectos y Estrategias:

- Gestores culturales y construcción de ciudadanía.
- Formulación e implementación del Plan Decenal de Desarrollo Cultural.

UNIDAD MUNICIPAL

“SENTIDO DE PERTENENCIA, MEJOR QUE PROMESAS”

Centro Administrativo Municipal – Remedios - Antioquia

E-mail: alcaldia@remedios-antioquia.gov.co – Telefax: 57 (4) 830 31 30

www.remedios-antioquia.gov.co





Municipio de Remedios

Nit: 890.984.312 - 4
Secretaría de Hacienda



- Reactivación del Consejo Municipal de Cultura.
- Estrategia de información cultural y observatorio de cultura.

Programa 3,2,5: Equipamientos y servicios culturales

Proyectos y Estrategias:

- Inversión en infraestructura y equipamientos culturales.
- Formulación del Plan Maestro de Infraestructura Cultural Municipal.
- Dotación Cultural.
- Gestión en infraestructura cultural en ciudadelas educativas, casas de la cultura, teatros, bibliotecas públicas y escolares, archivos, museos, entre otros.

Programa 3,2,6: Remedios lee y escribe.

Proyectos y Estrategias:

- Plan municipal de Lectura y Bibliotecas.
- Red municipal de Bibliotecas.

Programa 3,2,7: Memoria y Patrimonio.

Proyectos y Estrategias:

- Estrategia de apropiación social del patrimonio (Vigías del patrimonio cultural municipal).
- Recuperación de la memoria cultural del municipio de Remedios.
- Investigación del patrimonio cultural municipal (Identificación, inventario, registro).
- Realización de festividades municipales.
- Realización del día de la Antioqueñidad.
- Realización de la semana de la cultura campesina.
- Realización de Festivales culturales, deportivos y Artísticos.

3.3 DEPORTE

OBJETIVO GENERAL: Mejorar la calidad de vida de la población Remediana a través de la promoción del Deporte, la Recreación, la Actividad Física y la Educación Física en el municipio.

Programa 3,3,1: Formación Deportiva.

Proyectos y Estrategias:

- Escuelas y Centros de Iniciación y Formación Deportiva.
- Formación de formadores deportivos.
- Capacitación de árbitros.

UNIDAD MUNICIPAL

“SENTIDO DE PERTENENCIA, MEJOR QUE PROMESAS”

Centro Administrativo Municipal – Remedios - Antioquia

E-mail: alcaldia@remedios-antioquia.gov.co – Telefax: 57 (4) 830 31 30

www.remedios-antioquia.gov.co





Municipio de Remedios

Nit: 890.984.312 - 4
Secretaría de Hacienda



Programa 3,3,2: Infraestructura deportiva.

Proyectos y Estrategias:

- Construcción de Escenarios Deportivos y Recreativos.
- Mantenimiento y mejoramiento de los escenarios Deportivos y Recreativos.
- Dotación de escenarios e implementos para la práctica del deporte.

Programa 3,3,3: Participación Deportiva.

Proyectos y Estrategias:

- Participación en eventos deportivos, municipales, regionales, departamentales y nacionales.
- Apoyo al desarrollo del deporte estudiantil.
- Creación de una corporación deportiva municipal.
- Festivales recreativos y vacaciones recreativas.
- Semana cultural y deportiva.

Programa 1,3,4. Deporte para todos.

Proyectos y Estrategias:

- Deporte para la población adulto mayor.

- Deporte para la población en situación de discapacidad.
- Desarrollo del deporte social comunitario.
- Fortalecimiento del programa "Por su salud muévase pues".

LÍNEA ESTRATÉGICA 2: Remedios Legal Y Transparente

4. OBJETIVO ESTRATÉGICO:

Fortalecer las capacidades institucionales y humanas para que en el municipio se gobierne con los más altos estándares de probidad y transparencia.

4.1 EN REMEDIOS LOS RECURSOS PÚBLICOS SON SAGRADOS.

OBJETIVO GENERAL: Fortalecer la Administración Municipal; como una organización moderna, eficiente y eficaz u transparente para el cumplimiento de su misión institucional

Programa 4,1,1: Remedios Legal y transparente.

Proyectos y Estrategias:

- Feria de la transparencia.





Municipio de Remedios

Nit: 890.984.312 - 4
Secretaría de Hacienda



- Observatorio de la contratación.
- Veedurías, Auditorías e interventorías visibles.
- Fortalecimiento de la gestión financiera y fiscal del municipio.
- Herramientas para la transparencia municipal.
- Fortalecimiento de la capacidad de planificación y gestión del territorio.
- Apoyo al Programa Nacional de lucha contra la corrupción.

Programa 4,1,2: REMEDIOS eficiente y eficaz.

Proyectos y Estrategias:

- Desarrollo de competencias de servidores y servidoras públicas.
- Fortalecimiento del Sistema Integrado de Gestión y Control.
- Fortalecimiento Institucional.
- Modernización de las Dependencias Municipales: -Secretaría de Minas, medio Ambiente, Desarrollo Comunitario, Dependencia de movilidad.
- Fortalecimiento de Gobierno en línea.
- Modernización del Archivo municipal.

4.2 PROMOCIÓN DE LA LEGALIDAD EN CAMPOS ESTRATÉGICOS.

OBJETIVO GENERAL: Fortalecer capacidades institucionales y sociales para la prevención, el control y la sanción de la ilegalidad en diversas áreas de la vida social, económica, cultural, deportiva y política del municipio.

Programa 4,2,1: Programa Municipal de Movilidad.

Proyectos y Estrategias:

- Modernización administrativa, dependencia municipal para el manejo de la movilidad.
- Plan de Movilidad Municipal.

Programa 4,2,2: Formalización y legalidad en la actividad minería.

Proyectos y Estrategias:

- Seguimiento, verificación y monitoreo de la actividad minera en el municipio.
- Formalización y legalización de la pequeña minería.
- Fortalecimiento de las competencias básicas de los actores del sector minero.

Programa 4,2,3: Tierras y legalidad.

Proyectos y Estrategias:

UNIDAD MUNICIPAL

“SENTIDO DE PERTENENCIA, MEJOR QUE PROMESAS”

Centro Administrativo Municipal – Remedios - Antioquia

E-mail: alcaldia@remedios-antioquia.gov.co – Telefax: 57 (4) 830 31 30

www.remedios-antioquia.gov.co





Municipio de Remedios

Nit: 890.984.312 - 4
Secretaría de Hacienda



- Sustitución de cultivos ilícitos.
- Apoyo a la titulación y la formalización de predios rurales.

Programa 4,2,4: Estrategia Remedios Legal.

- Formalización y legalización de la actividad empresarial.
- Promoción y respeto de la normativa ambiental.
- Deportistas Sanos e Íntegros.
- Acción coordinada para la formalización y legalización de la actividad de los juegos de azar.
- Empoderamiento y responsabilidad de actores locales para el control del juego ilegal, el contrabando de licor y el licor adulterado.
- Acción coordinada para prevenir la distribución de licor adulterado y el contrabando.

4.3 LEGALIDAD EN LA ESCUELA.

OBJETIVO GENERAL: Incluir en las Instituciones y Centros Educativos la legalidad, legitimidad, dignidad y respeto de los derechos humanos como componente de la cultura escolar.

Programa 4,3,1: Fortalecimiento del gobierno escolar.

Proyectos y Estrategias:

- Escuela sin trampas.
- Gobierno escolar como escuela de democracia y ciudadanía. Personeros y contralores escolares.
- Presupuesto escolar visible.

Programa 4,3,2: Fortalecimiento del gobierno escolar.

Proyectos y Estrategias:

- Las TIC en la escuela para la legalidad y la convivencia.
- Medios masivos de comunicación y comunicación escolar.
- Medios de comunicación comunitaria.

LÍNEA ESTRATÉGICA 5:

Remedios Municipio Seguro Que Previene La Violencia

5. OBJETIVO ESTRATÉGICO:

Fortalecer las capacidades institucionales, comunitarias, familiares e individuales que posibilitan las condiciones de seguridad integral a través de la lucha contra la criminalidad, la prevención de la violencia, el acceso a la justicia y la defensa y promoción de los Derechos Humanos.

UNIDAD MUNICIPAL

“SENTIDO DE PERTENENCIA, MEJOR QUE PROMESAS”

Centro Administrativo Municipal – Remedios - Antioquia

E-mail: alcaldia@remedios-antioquia.gov.co – Telefax: 57 (4) 830 31 30

www.remedios-antioquia.gov.co





Municipio de Remedios

Nit: 890.984.312 - 4
Secretaría de Hacienda



5.1 SEGURIDAD

OBJETIVO GENERAL: *Mejorar las condiciones de seguridad mediante el liderazgo, la planeación, implementación y seguimiento del Proyecto de Seguridad Integral para el municipio en coordinación con la Fuerza Pública, Organismos de Justicia, Gobierno Nacional, Gobierno Departamental, y la Ciudadanía, como partícipes activos del fortalecimiento del Estado.*

Programa 5,1,1: Fortalecimiento de capacidades institucionales para la gestión de la Seguridad Territorial.

Proyectos y Estrategias:

- Tecnologías y Sistema de Información para la Seguridad y Convivencia Municipal y Sistemas Integrados de Emergencia y Seguridad.
- Gestión para el incremento de pie de fuerza y la construcción de su nueva infraestructura en la zona urbana y en los corregimientos del municipio.
- Planes Integrales de Seguridad y Convivencia Municipal.
- Centros de reclusión.
- Fortalecimiento del Consejo Territoriales y grupos de trabajo en seguridad.

5.2 CONVIVENCIA CIUDADANA Y PREVENCIÓN DE LA VIOLENCIA

OBJETIVO GENERAL: *Implementar estrategias para prevenir la violencia como prerrequisito para lograr inclusión social, convivencia, con el fortalecimiento de la institucionalidad, construcción de ciudadanía, cultura de la legalidad en las diferentes comunidades del municipio.*

Programa 5,2,1: Construyendo Ciudadanía Prevenimos la violencia y reincidencia.

Proyectos y Estrategias:

- Estrategia Pedagógica y Comunicacional para promover la cultura de la legalidad y la ética en lo público entre los actores de seguridad, justicia, convivencia y la comunidad.
- Buenas prácticas en convivencia desde la educación, el deporte, el arte y la cultura.
- Prevención de la violencia y el ingreso de Niños, Niñas, Adolescentes y Jóvenes a acciones ilegales.
- Promoción de la ruta de acceso a la Justicia y facilitación de la denuncia de las diferentes formas de violencia con enfoque de género.

Programa 5,2,2: Prevención de la Violencia Intrafamiliar y violencia sexual.

UNIDAD MUNICIPAL

“SENTIDO DE PERTENENCIA, MEJOR QUE PROMESAS”

Centro Administrativo Municipal – Remedios - Antioquia

E-mail: alcaldia@remedios-antioquia.gov.co – Telefax: 57 (4) 830 31 30

www.remedios-antioquia.gov.co





Municipio de Remedios

Nit: 890.984.312 - 4
Secretaría de Hacienda



Proyectos y Estrategias:

- Prevención y acceso a la Justicia y facilitación de la denuncia.

5.3 ACCESO A LA JUSTICIA

OBJETIVO GENERAL: Acercar los servicios de justicia al ciudadano fortaleciendo los Organismos de Justicia formal y no formal en el marco de los Planes de Seguridad, mediante un acompañamiento integral por parte de la administración municipal.

Programa 5,3,1: Fortalecimiento de las instituciones responsables del servicio de justicia formal e informal.

Proyectos y Estrategias:

- Casa de Justicia.
- Mecanismos alternativos de solución de conflictos.
- Modernización administrativa y gestión del talento humano.
- Mejoramiento y ampliación de infraestructura.
- Justicia Móvil - justicia más cerca al ciudadano.
- Prevención y acompañamiento a la violencia de género SER.

Programa 5,3,2: Comisaría de Familia.

Proyectos y Estrategias:

- Política Has paz
- Prevención de la Violencia Intrafamiliar
- Protección Integral

5.4 DERECHOS HUMANOS Y ATENCIÓN A VÍCTIMAS CON HORIZONTE DE RECONCILIACIÓN.

OBJETIVO GENERAL: Liderar procesos de promoción, prevención y protección de los derechos humanos y la aplicación del derecho internacional humanitario, con enfoque en la reparación integral de la población afectada por el conflicto armado en el municipio, para contribuir a un horizonte de reconciliación.

Programa 5,4,1: Derechos Humanos, Derecho Internacional Humanitario, Víctimas.

Proyectos y Estrategias:

- Formulación e implementación del Plan Municipal de Derechos Humanos y atención a víctimas.
- Acompañamiento a los procesos de inclusión en el registro de víctimas.
- Campos Santos.

UNIDAD MUNICIPAL

“SENTIDO DE PERTENENCIA, MEJOR QUE PROMESAS”

Centro Administrativo Municipal – Remedios - Antioquia

E-mail: alcaldia@remedios-antioquia.gov.co – Telefax: 57 (4) 830 31 30

www.remedios-antioquia.gov.co





Municipio de Remedios

Nit: 890.984.312 - 4
Secretaría de Hacienda



- Actualización del censo de víctimas y desplazados.
- Atención Integral a personas y familias desplazadas.
- Formulación de estrategias de contingencias para atención a víctimas.
- Asistencia funeraria a víctimas.
- Apoyo a los procesos de reubicación
- Infraestructura y servicios públicos garantizados para víctimas.
- mecanismos institucionales de exoneración de pasivos para víctimas.
- Elaboración de mecanismos de la memoria histórica de reconciliación.
- Participación y fortalecimiento de las mesas de participación de víctimas.
- Estrategia de promoción de DDHH y DIH.

UNIDAD MUNICIPAL

“SENTIDO DE PERTENENCIA, MEJOR QUE PROMESAS”

Centro Administrativo Municipal – Remedios - Antioquia

E-mail: alcaldia@remedios-antioquia.gov.co – Telefax: 57 (4) 830 31 30

www.remedios-antioquia.gov.co





Municipio de Remedios

Nit: 890.984.312 - 4
Secretaría de Hacienda



PARTE FINANCIERA

UNIDAD MUNICIPAL

“SENTIDO DE PERTENENCIA, MEJOR QUE PROMESAS”

Centro Administrativo Municipal – Remedios - Antioquia

E-mail: alcaldia@remedios-antioquia.gov.co – Telefax: 57 (4) 830 31 30

www.remedios-antioquia.gov.co





Municipio de Remedios

Nit: 890.984.312 - 4
Secretaría de Hacienda



DIAGNOSTICO FINANCIERO

El municipio de Remedios, se encuentra clasificado en categoría sexta conforme a los criterios de Ingresos Corrientes de Libre Destinación -ICLD y población, señalados por la Ley 617 de 2000 y debe presentar en la presente vigencia, junto con el proyecto de presupuesto para la vigencia fiscal de 2012 a título informativo y conforme a los contenidos señalados por la ley.

Es preciso anotar que en la línea de base del análisis de la estructura financiera de la administración municipal, el cual conforme a la ley, debe ser revisado anualmente en la ejecución de sus metas, para determinar los ajustes y medidas necesarias para corregir los posibles incumplimientos en sus proyecciones y realizar las previsiones de cualquier situación endógena o exógena que pueda afectar directamente la situación y el desempeño financiero de la administración municipal.

El estudio realizado a partir de la situación financiera del municipio expresada en las ejecuciones presupuestales que da cuenta de la realidad fiscal de la municipalidad y otras fuentes de información no menos importantes para la construcción del estudio son los Acuerdos expedidos durante la anterior vigencia que establecieron exoneraciones o que crearon gastos a cargo del Municipio. También se tuvo en cuenta en la relación de los pasivos exigibles y los contingentes que podrían hacerse reales en un futuro inmediato. Es necesario aclarar que la información aquí registrada parte de la información existente en el sistema para la captura de la ejecución presupuestal, SICEP y que en ese sentido puede que se presente diferencias con otras informaciones existentes sobre la situación financiera y presupuestal de la entidad territorial.

1. PLAN FINANCIERO

De conformidad con lo estipulado por la Ley 819 de 2003, se presenta como introducción de este estudio el presente plan financiero, el cual se define como un programa de ingresos y gastos, con su respectivo financiamiento, en calidad de instrumento de planificación y gestión financiera para un periodo de tiempo aproximado de diez años.

UNIDAD MUNICIPAL

“SENTIDO DE PERTENENCIA, MEJOR QUE PROMESAS”

Centro Administrativo Municipal – Remedios - Antioquia

E-mail: alcaldia@remedios-antioquia.gov.co – Telefax: 57 (4) 830 31 30

www.remedios-antioquia.gov.co





Municipio de Remedios

Nit: 890.984.312 - 4
Secretaría de Hacienda



Para su elaboración se toman como fuentes directas e insumos las ejecuciones presupuestales, en formato de operaciones efectivas de caja del Municipio que se han reportado anualmente a los distintos órganos de control, como informes oficiales, los cuales dan cuenta del presupuesto, de la contabilidad y del manejo de la tesorería del Municipio.

La utilidad de este punto, radica en que en él se hacen las previsiones de ingresos, gastos, déficit y su financiamiento, y es la base para la construcción del Programa Anual Mensualizado de Caja de la vigencia 2012.

En el plan financiero, se proyectan las metas máximas de pago de la vigencia 2012, los cuales son el punto de referencia para la elaboración del Plan Plurianual de Inversiones, Plan Operativo Anual de Inversiones, del Presupuesto y del Programa Anual Mensualizado de Caja de la vigencia.

INGRESOS

Antecedentes Históricos de los Ingresos

Para iniciar un estudio profundo de los ingresos, es fundamental hacer un análisis histórico de los mismos, para que con base en los hechos del pasado se mire el presente, y a su vez, se proyecte el futuro económico y financiero del Municipio.

Iniciéase en consecuencia el análisis a partir de las operaciones efectivas de caja del año 2001 hasta el 2010 y del cómputo de los ingresos de la vigencia hasta el 31 de octubre del 2011.

Partiendo del año 2001, periodo durante el cual se alcanzaron unas operaciones efectivas de \$13.079 se tienen unos ingresos corrientes de \$4.538, mientras los ingresos de capital suman \$8.542. De los anteriores ingresos, el impuesto al oro, el impuesto de industria y comercio y el sistema general de participaciones, y las regalías y compensaciones son los más significativos en sus respectivos componentes.

Los ingresos tributarios del Municipio, en el periodo 2001 –2010 a precios de pesos constantes, pasaron de \$659 millones en el año 2001 a \$ 1.705 en el año

UNIDAD MUNICIPAL

“SENTIDO DE PERTENENCIA, MEJOR QUE PROMESAS”

Centro Administrativo Municipal – Remedios - Antioquia

E-mail: alcaldia@remedios-antioquia.gov.co – Telefax: 57 (4) 830 31 30

www.remedios-antioquia.gov.co





Municipio de Remedios

Nit: 890.984.312 - 4
Secretaría de Hacienda



2010, con una tasa promedio de crecimiento anual del 27% a lo largo del periodo (Ver. Gráfico de Ingresos Tributarios 2001-2010).

Este crecimiento sostenido en términos reales de los ingresos tributarios coloca de manifiesto el esfuerzo por incrementar sus recursos propios, en procura de reducir paulatinamente la dependencia de fuentes exógenas de recursos como las transferencias del Sistema General de Participaciones -SGP).

Durante la vigencia 2010 el Municipio ejecuto un presupuesto de ingresos \$18.978 y en relación con la anterior vigencia fiscal se redujeron tanto los ingresos corrientes como los ingresos tributarios que son la fuente más significativa de ingresos propios que tiene la entidad territorial. No obstante este comportamiento se puede apreciar que se mantiene una ligera estabilidad en los ingresos corrientes, sin embargo se requiere mejorar las políticas de cobro para incrementar la recuperación de la cartera.

Como contexto general se puede concluir en el plano de los ingresos corrientes, que durante la década, la participación más importante la tiene la sobretasa a la gasolina e industria y comercio pues durante las tres últimas vigencias han conservado un ritmo de crecimiento estable, ligeramente más significativo que el impuesto predial

En lo que respecta a los ingresos de capital, el otro gran rubro de los ingresos del municipio, se observa que en la década se mantuvo por encima de los \$10.900 millones en promedio en lo que atañe a las transferencias del orden nacional. Por su parte las regalías oro provenientes de la explotación aurífera y las compensaciones por transporte de hidrocarburos vienen creciendo ostensiblemente, mostrando en los últimos tres años (2008, 2009 y 2010) del periodo analizado un promedio de ingresos por encima de los 5,000.

UNIDAD MUNICIPAL

“SENTIDO DE PERTENENCIA, MEJOR QUE PROMESAS”

Centro Administrativo Municipal – Remedios - Antioquia

E-mail: alcaldia@remedios-antioquia.gov.co – Telefax: 57 (4) 830 31 30

www.remedios-antioquia.gov.co





Municipio de Remedios

Nit: 890.984.312 - 4
Secretaría de Hacienda



FUENTE: OPERACIONES EFECTIVAS DE CAJA 2001-2010



FUENTE: OPERACIONES EFECTIVAS DE CAJA 2001-2010

1.2 GASTOS

Los gastos totales del municipio a precios constantes de 2010, pasaron de \$9,562 millones en 2001 a \$15.360 millones, con una tasa de crecimiento promedio del 6% en la década. Analizando los diferentes conceptos de los gastos se tiene que, salvo en el año 2002 donde se elevaron los gastos corrientes a \$7.088 debido a que se realizó el ajuste fiscal

UNIDAD MUNICIPAL
“SENTIDO DE PERTENENCIA, MEJOR QUE PROMESAS”
 Centro Administrativo Municipal – Remedios - Antioquia
 E-mail: alcaldia@remedios-antioquia.gov.co – Telefax: 57 (4) 830 31 30
www.remedios-antioquia.gov.co





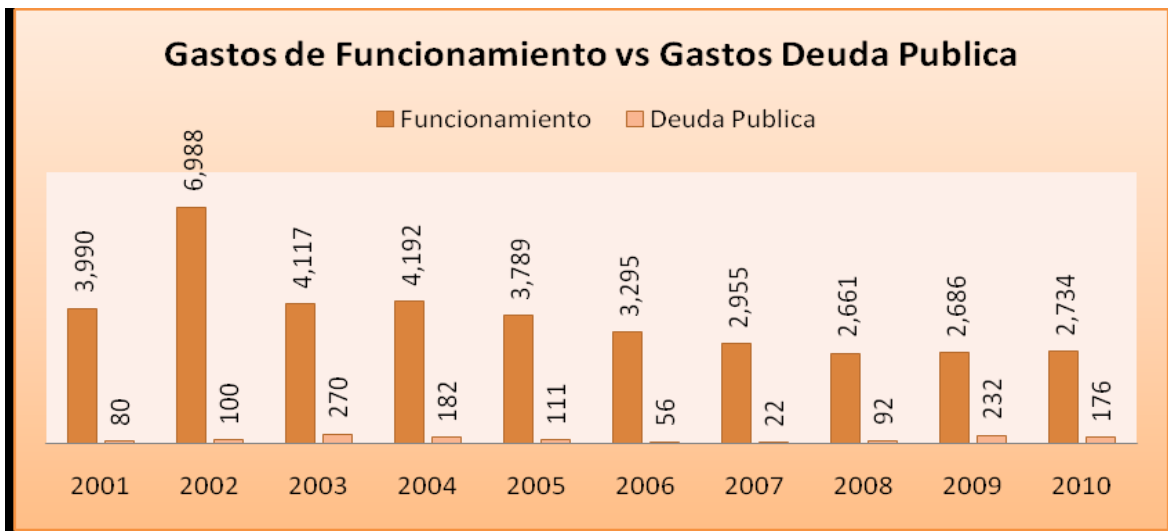
Municipio de Remedios

Nit: 890.984.312 - 4
Secretaría de Hacienda



ordenado por la ley 617 de 2000, lo que represento casi el 47% de los gastos totales, en los primeros años de inicio de la vigencia y en los posteriores al concluir la década, la tendencia es a la rebaja de los gastos corrientes reduciendo de \$4.070 en el año 2001 a \$2.910 en el 2010 y al incremento progresivamente significativo en los niveles de inversión, aumentando de \$5.492 millones en el 2001 a \$ 12.449 millones en el 2010.

Lo anterior nos indica que paulatinamente el municipio viene dando cumplimiento a los lineamientos de la ley 617 de 2000 al no sobrepasar los límites de gastos con recursos propios y que de manera significativa viene reduciendo su canasta de gastos, de manera preponderante los que tienen que ver con el funcionamiento.



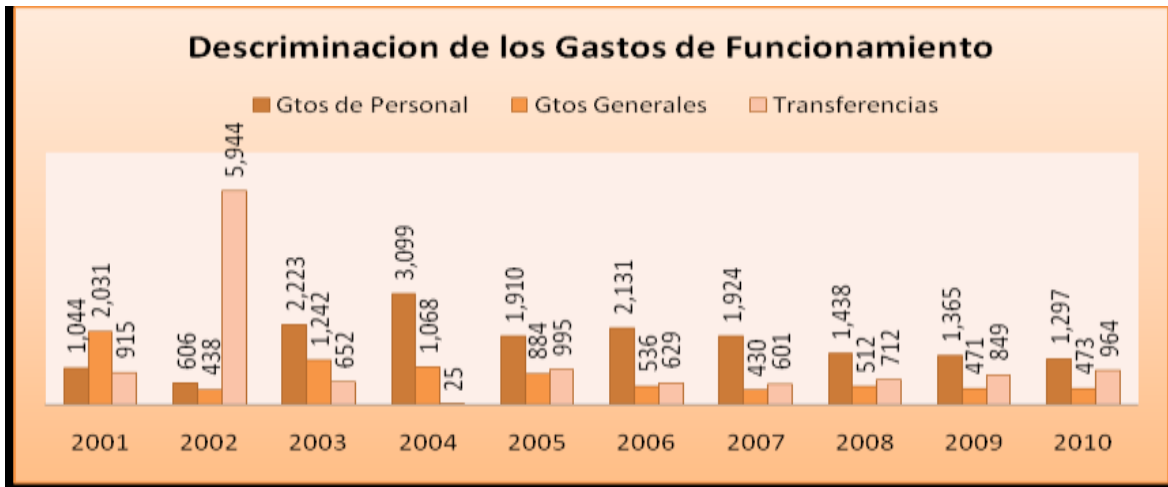
FUENTE: OPERACIONES EFECTIVAS DE CAJA 2001-2010



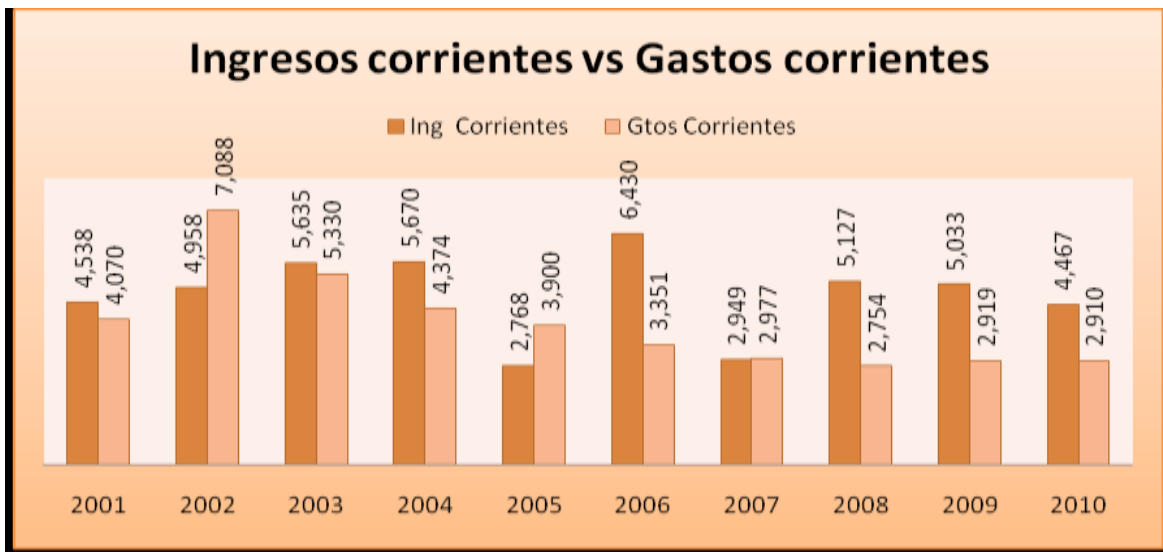


Municipio de Remedios

Nit: 890.984.312 - 4
Secretaría de Hacienda



FUENTE: OPERACIONES EFECTIVAS DE CAJA 2001-2010



FUENTE: OPERACIONES EFECTIVAS DE CAJA 2001- 2010

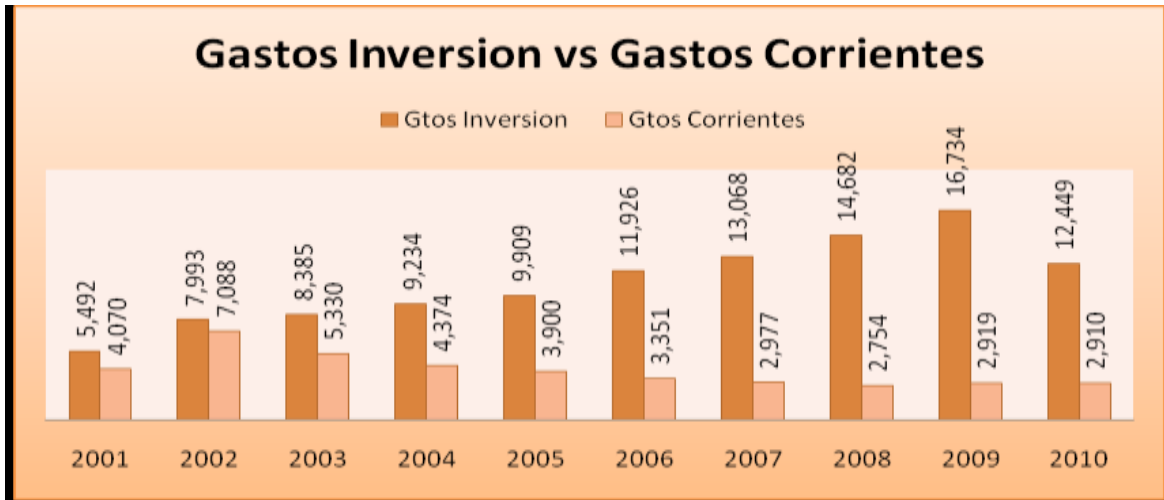
UNIDAD MUNICIPAL
“SENTIDO DE PERTENENCIA, MEJOR QUE PROMESAS”
 Centro Administrativo Municipal – Remedios - Antioquia
 E-mail: alcaldia@remedios-antioquia.gov.co – Telefax: 57 (4) 830 31 30
www.remedios-antioquia.gov.co





Municipio de Remedios

Nit: 890.984.312 - 4
Secretaría de Hacienda



FUENTE: OPERACIONES EFECTIVAS DE CAJA 2001-2010

AHORRO / DEFICIT CORRIENTE

El análisis del municipio, indica que los gastos corrientes de la entidad fueron decrecientes durante el periodo 2001-2010, y conservaron una asimetría con el crecimiento exponencial de los gastos de inversión.

Por su parte los ingresos corrientes que iniciaron década con un valor de \$4.538 millones en el 2001, presentan un leve crecimiento en el año 2002 a \$4.958 millones, y se conserva en los años posteriores un comportamiento de bajas y aumentos y termina finalmente en el 2010 en \$4.467 millones.

No obstante la inconsistencia en el comportamiento de los ingresos corrientes siempre existió los flujos de fondos necesarios para cubrir los diferentes compromisos de la Administración, pero se requiere a futuro fortalecer su recaudo, implementado políticas agresivas de recuperación de cartera.

UNIDAD MUNICIPAL
"SENTIDO DE PERTENENCIA, MEJOR QUE PROMESAS"
Centro Administrativo Municipal – Remedios - Antioquia
E-mail: alcaldia@remedios-antioquia.gov.co – Telefax: 57 (4) 830 31 30
www.remedios-antioquia.gov.co





Municipio de Remedios

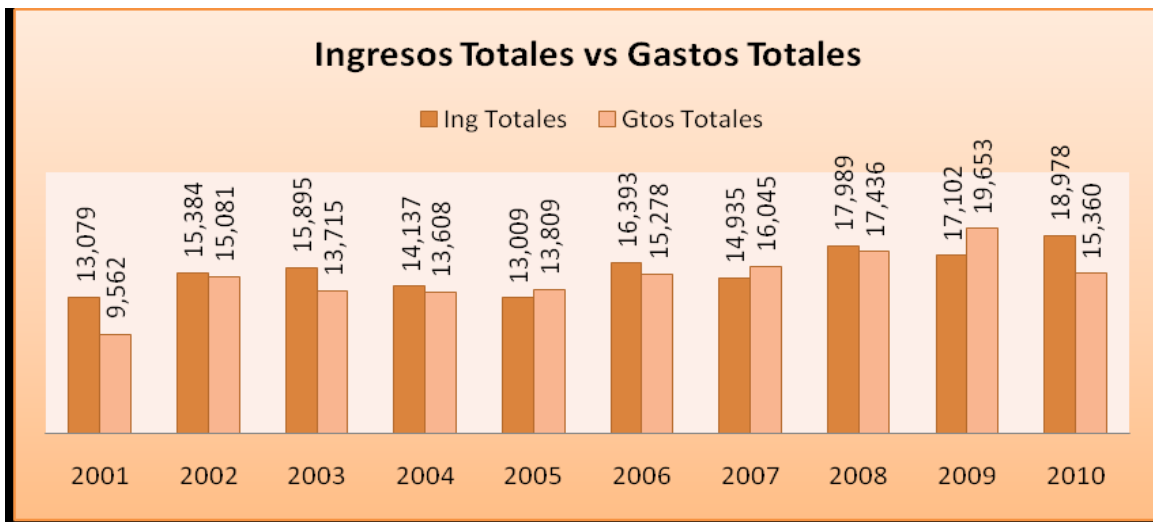
Nit: 890.984.312 - 4
Secretaría de Hacienda



SUPERAVIT / DEFICIT TOTAL

Este componente es el valor que resulta de la diferencia entre la suma de los ingresos corrientes y los recursos de capital y la suma de los gastos corrientes y los gastos de inversión.

El superávit primario muestra el disponible que tiene el municipio para cubrir el pago de la deuda después de haber cubierto con sus ingresos corrientes de libre destinación los gastos de funcionamiento e inversión.



FUENTE: OPERACIONES EFECTIVAS DE CAJA 2001-2010

Con base en esta información del SICEP, se termina la vigencia con un superávit de \$3.619 millones, marcando una diferencia significativa con la realidad de las ejecuciones presupuestales de la vigencia 2010. Es explicable esta situación toda vez que quedaron recursos de la vigencia por ejecutar, los cuales pasan a la siguiente vigencia como existencia en caja y bancos.

FINANCIAMIENTO

En materia de financiamiento del municipio, se tiene asegurado todos los gastos de funcionamiento

UNIDAD MUNICIPAL
"SENTIDO DE PERTENENCIA, MEJOR QUE PROMESAS"
Centro Administrativo Municipal – Remedios - Antioquia
E-mail: alcaldia@remedios-antioquia.gov.co – Telefax: 57 (4) 830 31 30
www.remedios-antioquia.gov.co





Municipio de Remedios

Nit: 890.984.312 - 4
Secretaría de Hacienda



de la administración central, el concejo y la personería, con un nivel de cumplimiento de la ley 617 de 2000, con un porcentaje promedio de 68,84%, durante los últimos cinco años. La anterior situación permite entender que la administración dedica buena parte de sus ICLD al financiamiento de la inversión, lo que le represento importantes incrementos en la asignación por concepto de la distribución de recursos del SGP del componente de esfuerzo fiscal y esfuerzo administrativo.

UNIDAD MUNICIPAL

“SENTIDO DE PERTENENCIA, MEJOR QUE PROMESAS”

Centro Administrativo Municipal – Remedios - Antioquia

E-mail: alcaldia@remedios-antioquia.gov.co – Telefax: 57 (4) 830 31 30

www.remedios-antioquia.gov.co





Municipio de Remedios

Nit: 890.984.312 - 4
Secretaría de Hacienda



PROYECCIONES

Para la proyección de los recursos se parte de la información histórica que consolido el municipio en el aplicativo SICEP para cada vigencia, y se realizan unos supuestos encaminados a elaborar pronósticos conservadores, que permitan optimizar la captación de los ingresos para determinar un monto real de estos. Las metas financieras están encaminadas a mantener la solvencia y viabilidad fiscal del municipio, teniendo en cuenta la realidad, el comportamiento de la economía, la inflación esperada y el cumplimiento normativo, por ejemplo, para algunas proyecciones se utilizaran los supuestos macroeconómicos que son consistentes con las metas del Gobierno Nacional, sustentadas por el Departamento Nacional de Planeación y el Banco de la Republica, en particular para este MFMP y dependiendo de las consideraciones particulares de algunas rentas y gastos se utilizan como supuestos macroeconómicos los siguientes:

SUPUESTOS MACROECONOMICOS

	INFLACION	CRECIMIE N TO PIB	DEVALUACIO N PROMEDIO AÑO	TASA DE CAMBIO AÑO NOMINAL FIN AÑO	ESCENARIO
2001	7,65	1,47	10,17	2.291,2	Histórico
2002	6,99	1,93	9,05	2.864,8	Histórico
2003	6,49	4,02	14,67	2.778,2	Histórico
2004	5,50	3,96	-8,60	2.389,98	Histórico
2005	4,85	4,00	-10,29	2.353,2	Histórico
2006	4,48	6,50	-1,99	2.238,8	Histórico
2007	4,58	5,00	-0,87	2.219,3	Histórico
2008	3,50	5,00	10,90	2.461,3	Histórico

UNIDAD MUNICIPAL

“SENTIDO DE PERTENENCIA, MEJOR QUE PROMESAS”

Centro Administrativo Municipal – Remedios - Antioquia

E-mail: alcaldia@remedios-antioquia.gov.co – Telefax: 57 (4) 830 31 30

www.remedios-antioquia.gov.co





Municipio de Remedios

Nit: 890.984.312 - 4
Secretaría de Hacienda



2009	3.00	5.30	1.16	1.995,5	Histórico
2010	3.00	5.00	4,53	2.602,8	Histórico
2011	3.00	5.00	0,35	2611,8	Proyecciones

2012	3.00	5.00	2.35	2.673,1	Proyecciones
2013	3.00	5.00	3.36	2.735,9	Proyecciones
2014	3.00	5.00	2.35	2.800,1	Proyecciones
2015	3.00	5.00	2.35	2.868,8	Proyecciones
2016	3.00	5.00	2.35	2.933,9	Proyecciones
2017	3.00	5.00	2.35	2.945,9	Proyecciones
2018	3.00	5.00	2.35	2.955,5	Proyecciones
2019	3.00	5.00	2.35	2.970,0	Proyecciones
2020	3.00	5.00	2.35	2.984,0	Proyecciones
2021	3.00	5.00	2.35		Proyecciones

CRITERIOS PARA LA PROGRAMACION DE INGRESOS Y GASTOS

En las proyecciones de las finanzas municipales se utilizó para la estimación de la vigencia 2012 – 2021 el principio de caja de los ingresos, es decir los efectivamente recibidos y/o los que tienen la certeza de recaudo. Por su parte, se apropia lo relacionado con los gastos de funcionamiento de la administración y se computa los saldos para el gasto público social GPS (proyectos de inversión sectorial).

Para el presupuesto de 2012 los ingresos corrientes se establecen a partir del comportamiento histórico para ser coherentes en el manejo de la situación fiscal, en lo referente al impuesto predial unificado y al impuesto de industria y comercio se presupuestó sus ingresos teniendo en cuenta que su potencial de recaudo está por encima de los históricos, pero se requiere políticas agresivas de recaudo para su incremento, por lo anterior la *Secretaria de Hacienda requiere constituir su unidad o división de cobro donde asigne unapersona responsable de tiempo completo para que ejerza la recuperación de la cartera publica en todos sus niveles rentísticos, que esté atento a todos los procesos de cobro administrativo coactivo con el acompañamiento y supervisión del Secretario de Hacienda.*

UNIDAD MUNICIPAL

“SENTIDO DE PERTENENCIA, MEJOR QUE PROMESAS”

Centro Administrativo Municipal – Remedios - Antioquia

E-mail: alcaldia@remedios-antioquia.gov.co – Telefax: 57 (4) 830 31 30

www.remedios-antioquia.gov.co





Municipio de Remedios

Nit: 890.984.312 - 4
Secretaría de Hacienda



En los ingresos de capital, la fuente principal corresponde al SGP que en particular se proyecta para el 2012 el valor básico de transferencia del año anterior, teniendo en cuenta las recomendaciones que sobre el particular brinda el DNP, otra fuente importante de ingresos por transferencias son las regalías oro, programas sobre el promedio histórico de los últimos cuatro años y la compensación por transporte de hidrocarburos.

Se debe continuar con el control a la ejecución del presupuesto, con políticas de austeridad y eficiencia en el gasto manteniendo la cultura del ahorro en los gastos corrientes.

Los gastos de funcionamiento se proyectan teniendo en consideración el límite exigido por la ley 617 de 2000, con un límite estimado de 80% de los ingresos corrientes de libre destinación I.C.L.D. en la vigencia 2012, con el fin de cubrir los gastos recurrentes que son indispensables para operar y mantener el normal funcionamiento de la administración (gastos de funcionamiento), y un 20% para gastos de inversión social.

METAS DE SUPERAVIT PRIMARIO

Este apartado se realiza de manera complementaria como parte del análisis fiscal debido a que el Municipio de Remedios no está en la obligatoriedad legal de establecer una meta de superávit primario debido a que la ley estableció que este requerimiento solo debe ser atendido por los municipios de categorías especial, primera y segunda.

El objetivo de este indicador complementario a los establecidos por la ley para determinar capacidad de pago es el de garantizar la sostenibilidad de la deuda, por lo tanto, el municipio con base en la información de ejecución presupuestal en materia de ingresos corrientes y recursos de capital, menos los gastos de funcionamiento e inversión se establece las metas de superávit primario.

UNIDAD MUNICIPAL
“SENTIDO DE PERTENENCIA, MEJOR QUE PROMESAS”
Centro Administrativo Municipal – Remedios - Antioquia
E-mail: alcaldia@remedios-antioquia.gov.co – Telefax: 57 (4) 830 31 30
www.remedios-antioquia.gov.co





Municipio de Remedios

Nit: 890.984.312 - 4
Secretaría de Hacienda



PROYECCION DE META DE SUPERAVIT PRIMARIO 2010-2021

SUPERAVIT PRIMARIO	2010	2011	2012	2013	2014
INGRESOS CORRIENTES	17,486,829	18,011,434	18,551,777	19,108,330	19,681,580
RECURSOS DE CAPITAL	4,343,426	4,473,729	4,607,941	4,746,179	4,888,564
GASTOS DE FUNCIONAMIENTO	3,028,237	3,119,084	3,212,657	3,309,036	3,408,307
GASTOS DE INVERSION	11,627,917	11,976,755	12,336,057	12,706,139	13,087,323
SUPERAVIT PRIMARIO	7,174,101	7,389,324	7,611,004	7,839,334	8,074,514
INDICADOR (SUPERAVIT PRIMARIO/ INTERESES)> = 100	5333.1	4582.6	4378.4	7896.8	12117.5
	SOSTENIBLE	SOSTENIBLE	SOSTENIBLE	SOSTENIBLE	SOSTENIBLE

Servicio	2015	2016	2017	2018	2019
Intereses	134520	161246	173871	99272	66635

SUPERAVIT PRIMARIO	2015	2016	2017	2018	2019
INGRESOS CORRIENTES	20,272,028	20,880,189	21,506,595	22,151,792	22,816,346
RECURSOS DE CAPITAL	5,035,221	5,186,278	5,341,866	5,502,122	5,667,186
GASTOS DE FUNCIONAMIENTO	3,510,557	3,615,874	3,724,350	3,836,080	3,951,163
GASTOS DE INVERSION	13,479,943	13,884,341	14,300,872	14,729,898	15,171,795
SUPERAVIT PRIMARIO	8,316,749	8,566,251	8,823,239	9,087,936	9,360,574
INDICADOR (SUPERAVIT PRIMARIO/ INTERESES)> = 100	24463.2	24463.2	24463.2	24463.2	24463.2
	SOSTENIBLE	SOSTENIBLE	SOSTENIBLE	SOSTENIBLE	SOSTENIBLE

Este indicador es necesario para establecer la capacidad de endeudamiento y se observara los dos indicadores de capacidad de pago establecidos por la ley 358 de 1997 y su decreto reglamentario.

En cuanto al indicador de la ley 819 de 2003 se observa que el municipio para la vigencia 2010 año de referencia posee superávit primario, de 5333,1, para el año 2011, este indicador se ubica en 4582,6 y partir de ahí empieza a disminuir a través de su proyección, es decir el comportamiento de este indicador es muy superior al límite establecido por

UNIDAD MUNICIPAL

“SENTIDO DE PERTENENCIA, MEJOR QUE PROMESAS”

Centro Administrativo Municipal – Remedios - Antioquia

E-mail: alcaldia@remedios-antioquia.gov.co – Telefax: 57 (4) 830 31 30

www.remedios-antioquia.gov.co





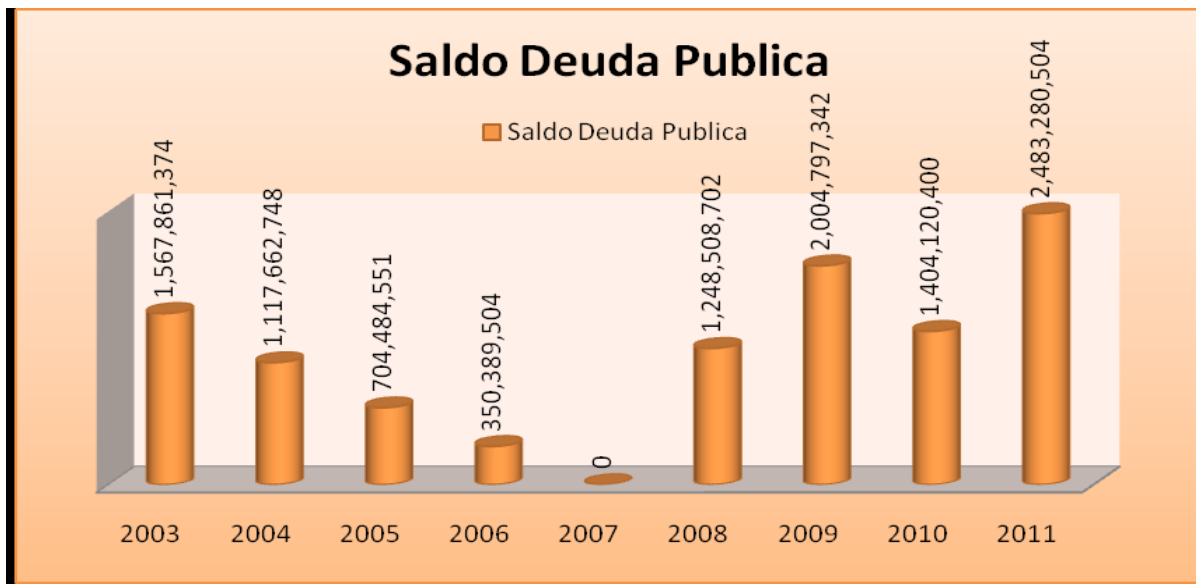
Municipio de Remedios

Nit: 890.984.312 - 4
Secretaría de Hacienda



la ley.

METAS DE DEUDA PÚBLICA Y ANALISIS DE SU SOSTENIBILIDAD



FUENTE: EJECUCIONES PRESUPUESTALES DE EGRESOS 2003-2011
INFORMACION SISTEMA ESTADISTICO UNIFICADO DE DEUDA-SEUD

UNIDAD MUNICIPAL
"SENTIDO DE PERTENENCIA, MEJOR QUE PROMESAS"
Centro Administrativo Municipal – Remedios - Antioquia
E-mail: alcaldia@remedios-antioquia.gov.co – Telefax: 57 (4) 830 31 30
www.remedios-antioquia.gov.co





Municipio de Remedios

Nit: 890.984.312 - 4
Secretaría de Hacienda



3.2 CAPACIDAD DE ENDEUDAMIENTO

Para establecer la existencia de capacidad de pago se observan dos indicadores complementarios al superávit primario de la ley 819 de 2003, uno de ellos mide la solvencia y el otro la sostenibilidad y que a nivel de descripción miden la relación de los intereses de la deuda con el ahorro operacional y del saldo de la deuda con los ingresos corrientes respectivamente.

Para obtener estos indicadores se tomo como año base o referente las ejecuciones presupuestales efectivas de ingresos y egresos al 31 de diciembre del 2010 y se incrementó los años siguientes en un 3% índice de inflación proyectada por el Banco de la Republica, hasta la vigencia 2021.

Como se puede observar el municipio de Remedios, presenta indicadores viables para adquirir créditos adicionales. El indicador intereses / Ahorro Operacional en el año 2010, se encuentra ubicado en 0,82%, porcentaje inferior al límite establecido por la ley de 40%. De manera consecuente el segundo indicador de saldo de deuda sobre ingresos corrientes se ubica en 7,03% bastante inferior al límite establecido a nivel normativo, para el año 2011, el indicador de solvencia se ubico en 0,95% y su indicador de sostenibilidad en 11,93, incluyendo en su cálculo un nuevo crédito de fomento por valor de \$ 1.673.719 desembolsado en el mes de junio.

Como ya se había establecido el municipio de Remedios posee una relación superior al 100% de la relación superávit primario sobre intereses. Por lo tanto, el municipio tiene a nivel financiero la autonomía para adquirir una operación de crédito público.

Es decir el municipio cumple con los tres indicadores para establecer capacidad de endeudamiento. Así mismo, se establece la proyección del servicio de la deuda (intereses + amortizaciones) y el saldo de la misma.

UNIDAD MUNICIPAL

“SENTIDO DE PERTENENCIA, MEJOR QUE PROMESAS”

Centro Administrativo Municipal – Remedios - Antioquia

E-mail: alcaldia@remedios-antioquia.gov.co – Telefax: 57 (4) 830 31 30

www.remedios-antioquia.gov.co





Municipio de Remedios

Nit: 890.984.312 - 4
Secretaría de Hacienda



CAPACIDAD DE ENDEUDAMIENTO MUNICIPIO DE REMEDIOS						
2010-2014						
Miles de pesos corrientes						
No	CONCEPTO	2010	2011	2012	2013	2014
1	INGRESOS CORRIENTES	19,971,840	20,521,641	21,121,056	21,737,478	22,371,361
1.1	(+) Ingresos tributarios	2,746,681	2,829,081	2,913,954	3,001,372	3,091,414
1.2	(+) Ingresos no tributarios	1,574,472	1,621,706	1,670,357	1,720,468	1,772,082
1.3	(+) Regalías y compensaciones	6,257,372	6,445,093	6,638,446	6,837,599	7,042,727
1.4	(+) Sistema General de Participaciones	6,908,305	7,115,554	7,329,021	7,548,891	7,775,358
1.5	(+) Recursos del balance	2,787,159	2,870,774	2,956,897	3,045,604	3,136,972
1.6	(+) Rendimientos financieros	175,330	180,590	186,008	191,588	197,335
1.7	(-) Reservas ley 819/2003 vigencia anterior	0	0	0	0	0
1.8	(-) Ingresos que soportan las vigencias futuras SGP - APSB	477,479	541,158	573,627	608,045	644,528
1.9	(-) Rentas titularizadas	0	0	0	0	0
2	GASTOS DE FUNCIONAMIENTO	3,503,742	3,608,854	3,717,120	3,828,633	3,943,492
2.1	(+) Gastos de personal	1,065,087	1,097,040	1,129,951	1,163,849	1,198,765
2.2	(+) Gastos generales	793,061	816,853	841,358	866,599	892,597
2.3	(+) Transferencias	1,170,090	1,205,193	1,241,348	1,278,589	1,316,947
2.4	(+) Gastos de personal presupuestado como inversión	475,504	489,769	504,462	519,596	535,184
2.7	(+) Pago de déficit de funcionamiento de vige. Anteriores	0	0	0	0	0
2.8	(-) Indemnizaciones por programas de ajuste	0	0	0	0	0
2.9	(-) Reservas ley 819/03 vige. anterior (funcionamiento + inversión)	0	0	0	0	0
3	AHORRO OPERACIONAL = (1-2)	16,468,098	16,912,786	17,403,936	17,908,845	18,427,868
4	INFLACION PROYECTADA POR EL BANCO DE LA REPUBLICA	3%	3%	3%	3%	3%
5	SALDO DE DEUDA A 31 DE DICIEMBRE VIGENCIA ANTERIOR	2,004,797	1,404,120	2,449,245	1,720,602	1,100,124

UNIDAD MUNICIPAL

“SENTIDO DE PERTENENCIA, MEJOR QUE PROMESAS”

Centro Administrativo Municipal – Remedios - Antioquia

E-mail: alcaldia@remedios-antioquia.gov.co – Telefax: 57 (4) 830 31 30

www.remedios-antioquia.gov.co





Municipio de Remedios

Nit: 890.984.312 - 4
Secretaría de Hacienda



6	INTERESES DE LA DEUDA	134,520	148,780	173,831	99,272	66,635
6.1	Intereses causados en la vigencia. actual efectivamente pagados	134,520	148,780	0	0	0
6.2	Inte. causados en la vigencia por pagar	0	0	173,831	99,272	66,635
7	AMORTIZACIONES	600,677	628,594	728,643	620,478	472,479
8	SITUACION DEL NUEVO CREDITO					
8.1	Valor nuevo crédito	0	1,673,719	0	0	0
8.2	Amortizaciones nuevo crédito	0	0	0	0	0
8.3	Intereses del nuevo crédito	0	12,466	0	0	0
8.4	Saldo del nuevo crédito	0	1,673,719	0	0	0
9	CALCULO INDICADORES					
9.1	TOTAL INTERESES = (6+8.3)	134,520	161,246	173,831	99,272	66,635
9.2	SALDO DEUDA NETO CON NUEVO CREDITO = (5+8.1-8.2-7)	1,404,120	2,449,245	1,720,602	1,100,124	627,645
9.3	SOLVENCIA=INTERESES/AHORRO OPERACIONAL= 9.1/3: I/AO <= 40%	0.82%	0.95%	1.00%	0.55%	0.36%
9.4	SOSTENIBILIDAD = SALDO DEUDA / INGRESOS CORRIENTES = (9.2 / 1): SD / IC <= 80%	7.03%	11.93%	8.15%	5.06%	2.81%
9.5	ESTADO ACTUAL DE LA ENTIDAD (SEMAFORO INTERESES)	VERDE	VERDE	VERDE	VERDE	VERDE
9.6	ESTADO ACTUAL DE LA ENTIDAD (SEMAFORO S. DE DEUDA)	VERDE	VERDE	VERDE	VERDE	VERDE
9.7	CAPACIDAD DE ENDEUDAMIENTO (SEMAFORO)	VERDE	VERDE	VERDE	VERDE	VERDE

CAPACIDAD DE ENDEUDAMIENTO MUNICIPIO DE REMEDIOS						
2015-2019						
Miles de pesos corrientes						
No	CONCEPTO	2015	2016	2017	2018	2019
1	INGRESOS CORRIENTES	23,023,167	23,693,366	24,375,199	25,075,459	25,794,559
1.1	(+) Ingresos tributarios	3,184,156	3,279,681	3,378,071	3,479,413	3,583,796
1.2	(+) Ingresos no tributarios	1,825,245	1,880,002	1,936,402	1,994,494	2,054,329

UNIDAD MUNICIPAL
“SENTIDO DE PERTENENCIA, MEJOR QUE PROMESAS”
 Centro Administrativo Municipal – Remedios - Antioquia
 E-mail: alcaldia@remedios-antioquia.gov.co – Telefax: 57 (4) 830 31 30
www.remedios-antioquia.gov.co





Municipio de Remedios
Nit: 890.984.312 - 4
Alcaldía Municipal



1.3	(+) Regalías y compensaciones	7,254,009	7,471,629	7,695,778	7,926,651	8,164,451
1.4	(+) Sistema General de Participaciones	8,008,619	8,248,878	8,496,344	8,751,234	9,013,771
1.5	(+) Recursos del balance	3,231,081	3,328,013	3,427,854	3,530,689	3,636,610
1.6	(+) Rendimientos financieros	203,256	209,354	215,634	222,103	228,766
1.7	(-) Reservas ley 819/2003 vigencia anterior	0	0	0	0	0
1.8	(-) Ingresos que soportan las vigencias futuras SGP - APSB	683,199	724,191	774,885	829,127	887,165
1.9	(-) Rentas titularizadas	0	0	0	0	0
2	GASTOS DE FUNCIONAMIENTO	4,061,797	4,183,651	4,309,160	4,438,435	4,571,588
2.1	(+) Gastos de personal	1,234,728	1,271,770	1,309,923	1,349,221	1,389,697
2.2	(+) Gastos generales	919,375	946,956	975,365	1,004,626	1,034,765
2.3	(+) Transferencias	1,356,455	1,397,149	1,439,063	1,482,235	1,526,702
2.4	(+) Gastos de personal presupuestado como inversión	551,239	567,776	584,809	602,354	620,424
2.7	(+) Pago de déficit de funcionamiento de vige. anteriores	0	0	0	0	0
2.8	(-) Indemnizaciones por programas de ajuste	0	0	0	0	0
2.9	(-) Reservas ley 819/03 vige. anterior (funcion.+inversion)	0	0	0	0	0
3	AHORRO OPERACIONAL = (1-2)	18,961,370	19,509,715	20,066,038	20,637,024	21,222,970
4	INFLACION PROYECTADA POR EL BANCO DE LA REPUBLICA	3%	3%	3%	3%	3%
5	SALDO DE DEUDA A 31 DE DICIEMBRE VIGENCIA ANTERIOR	627,645	209,215	0	0	0
6	INTERESES DE LA DEUDA	33,997	4,760	0	0	0
6.1	Intereses causados en la vigencia actual efectivamente pagados	0	0	0	0	0
6.2	Inte. causados en la vigencia por pagar	33,997	4760	0	0	0
7	AMORTIZACIONES	418,430	209,215	0	0	0
8	SITUACION DEL NUEVO CREDITO					
8.1	Valor nuevo crédito	0	0	0	0	0
8.2	Amortizaciones nuevo crédito	0	0	0	0	0
8.3	Intereses del nuevo crédito	0	0	0	0	0
8.4	Saldo del nuevo crédito	0	0	0	0	0
9	CALCULO INDICADORES					

9.1	TOTAL INTERESES = (6+8.3)	33,997	4,760	0	0	0
9.2	SALDO DEUDA NETO CON NUEVO CREDITO = (5+8.1-8.2-7)	209,215	0	0	0	0
9.3	SOLVENCIA=INTERESES/AHORRO OPERACIONAL= 9.1/3: I/AO <= 40%	0.18%	0.02%	0.00%	0.00%	0.00%

UNIDAD MUNICIPAL
"SENTIDO DE PERTINENCIA, MEJOR QUE PROMESAS"
 Centro Administrativo Municipal – Remedios - Antioquia
 E-mail: alcaldia@remedios-antioquia.gov.co – Telefax: 57 (4) 830 31 30
www.remedios-antioquia.gov.co





Municipio de Remedios
Nit: 890.984.312 - 4
Alcaldía Municipal



9.4	SOSTENIBILIDAD = SALDO DEUDA / INGRESOS CORRIENTES = (9.2 / 1): SD / IC <= 80%	0.91%	0.00%	0.00%	0.00%	0.00%
9.5	ESTADO ACTUAL DE LA ENTIDAD (SEMAFORO INTERESES)	VERDE	VERDE	VERDE	VERDE	VERDE
9.6	ESTADO ACTUAL DE LA ENTIDAD (SEMAFORO S. DE DEUDA)	VERDE	VERDE	VERDE	VERDE	VERDE
9.7	CAPACIDAD DE ENDEUDAMIENTO (SEMAFORO)	VERDE	VERDE	VERDE	VERDE	VERDE

CAPACIDAD DE ENDEUDAMIENTO MUNICIPIO DE REMEDIOS						
2020-2021						
Miles de pesos corrientes						
No	CONCEPTO	2020	2021			
1	INGRESOS CORRIENTES	26,532,907	27,290,923	0	0	0
1.1	(+) Ingresos tributarios	3,691,309	3,802,048	0	0	0
1.2	(+) Ingresos no tributarios	2,115,959	2,179,438	0	0	0
1.3	(+) Regalías y compensaciones	8,409,385	8,661,667	0	0	0
1.4	(+) Sistema General de Participaciones	9,284,184	9,562,710	0	0	0
1.5	(+) Recursos del balance	3,745,708	3,858,079	0	0	0
1.6	(+) Rendimientos financieros	235,629	242,698	0	0	0
1.7	(-) Reservas ley 819/2003 vigencia anterior	0	0	0	0	0
1.8	(-) Ingresos que soportan las vigencias futuras SGP - APSB	949,267	1,015,716			
1.9	(-) Rentas titularizadas	0	0	0	0	0
2	GASTOS DE FUNCIONAMIENTO	4,708,736	4,849,998	0	0	0
2.1	(+) Gastos de personal	1,431,388	1,474,330	0	0	0
2.2	(+) Gastos generales	1,065,808	1,097,782	0	0	0
2.3	(+) Transferencias	1,572,503	1,619,678	0	0	0
2.4	(+) Gastos de personal presupuestado como inversión	639,037	658,208	0	0	0
2.7	(+) Pago de déficit de funcionamiento de vige. anteriores	0	0	0	0	0
2.8	(-) Indemnizaciones por programas de ajuste	0	0	0	0	0
2.9	(-) Reservas ley 819/03 vige. anterior (funcion.+inversion)	0	0	0	0	0
3	AHORRO OPERACIONAL = (1-2)	21,824,171	22,440,925	0	0	0
4	INFLACION PROYECTADA POR EL BANCO DE LA REPUBLICA	3%	3%	3%	3%	3%
5	SALDO DE DEUDA A 31 DE DICIEMBRE VIGENCIA ANTERIOR	0	0	0	0	0





Municipio de Remedios
Nit: 890.984.312 - 4
Alcaldía Municipal



6	INTERESES DE LA DEUDA	0	0	0	0	0
6.1	Intereses causados en la vigencia actual efectivamente pagados	0	0	0	0	0
6.2	Inte. causados en la vigencia por pagar	0	0	0	0	0
7	AMORTIZACIONES	0	0	0	0	0
8	SITUACION DEL NUEVO CREDITO					
8.1	Valor nuevo crédito	0	0	0	0	0
8.2	Amortizaciones nuevo crédito	0	0	0	0	0
8.3	Intereses del nuevo crédito	0	0	0	0	0
8.4	Saldo del nuevo crédito	0	0	0	0	0
9	CALCULO INDICADORES					
9.1	TOTAL INTERESES = (6+8.3)	0	0	0	0	0
9.2	SALDO DEUDA NETO CON NUEVO CREDITO = (5+8.1-8.2-7)	0	0	0	0	0
9.3	SOLVENCIA=INTERESES/AHORRO OPERACIONAL = 9.1/3: I/AO <= 40%	0.00%	0.00%	#¡DIV/0!	#¡DIV/0!	#¡DIV/0!
9.4	SOSTENIBILIDAD = SALDO DEUDA / INGRESOS CORRIENTES = (9.2 / 1): SD / IC <= 80%	0.00%	0.00%	#¡DIV/0!	#¡DIV/0!	#¡DIV/0!
9.5	ESTADO ACTUAL DE LA ENTIDAD (SEMAFORO INTERESES)	VERDE	VERDE	#¡DIV/0!	#¡DIV/0!	#¡DIV/0!
9.6	ESTADO ACTUAL DE LA ENTIDAD (SEMAFORO S. DE DEUDA)	VERDE	VERDE	#¡DIV/0!	#¡DIV/0!	#¡DIV/0!
9.7	CAPACIDAD DE ENDEUDAMIENTO (SEMAFORO)	VERDE	VERDE	#¡DIV/0!	#¡DIV/0!	#¡DIV/0!





Municipio de Remedios
Nit: 890.984.312 - 4
Alcaldía Municipal



FINANCIACIÓN. DEL PDM

PLAN FINANCIERO

El Plan de Financiero del Plan de Desarrollo “Sentido de Pertenencia, Mejor que Promesas” corresponde a la procedimiento de inversiones que utilizara la administración municipal para materializar los planes, programas y proyectos y el logro de los objetivos.

Para el período de Gobierno 2012 – 2015, se estima una inversión que asciende a **\$90.279.587,20**, tal como aparece en el Plan Financiero discriminado que se anexa..

El plan de inversiones presenta todo lo relacionado con los proyectos de inversión pública para el periodo comprendido entre los años 2012 y 2015, de acuerdo con el análisis de proyecciones realizado para tal efecto.

Es así como a continuación se presentan todos los proyectos de inversión con su respectiva asignación de recursos económicos por fuente de financiación:

- **Recursos Propios**
- **Recursos del crédito**
- **Sistema General de Participaciones –SGP-**
- **Cofinanciación**





Municipio de Remedios
Nit: 890.984.312 - 4
Alcaldía Municipal



RESUMEN POR LÍNEAS ESTRATÉGICAS	
LÍNEA ESTRATÉGICA	Total 2012- 2015
Línea Estratégica 1: Remedios: Inclusión Y Unidad	37.925.505,45
Línea Estratégica 2: Remedios es Verde y Sostenible	28.441.121,63
Línea Estratégica 3: Educación, cultura y deporte	16.492.085,66
Línea Estratégica 4: Remedios Legal y Transparente	1.906.662,34
Línea Estratégica 5: Remedios municipio seguro que previene la violencia	5.514.212,13
TOTAL	90.279.587,20

UNIDAD MUNICIPAL
"SENTIDO DE PERTENENCIA, MEJOR QUE PROMESAS"
Centro Administrativo Municipal – Remedios - Antioquia
E-mail: alcaldia@remedios-antioquia.gov.co – Telefax: 57 (4) 830 31 30
www.remedios-antioquia.gov.co





Municipio de Remedios

Nit: 890.984.312 - 4
Alcaldía Municipal



RESUMEN DE INVERSIÓN POR AÑO					
LÍNEA ESTRATÉGICA	Total 2012	Total 2013	Total 2014	Total 2015	Total 2012- 2015
Línea Estratégica 1: Remedios: Inclusión Y Unidad	8.931.079,00	9.288.322,16	9.659.855,05	10.046.249,25	37.925.505,45
Línea Estratégica 2: Remedios es Verde y Sostenible	6.579.856,00	7.143.050,24	7.216.772,25	7.501.443,14	28.441.121,63
Línea Estratégica 3: Educación, cultura y deporte	3.883.722,00	4.039.070,88	4.200.633,72	4.368.659,06	16.492.085,66
Línea Estratégica 4: Remedios Legal y Transparente	449.000,00	466.960,00	485.638,40	505.063,94	1.906.662,34
Línea Estratégica 5: Remedios municipio seguro que previene la violencia	2.368.856,00	1.007.610,24	1.047.914,65	1.089.831,24	5.514.212,13
TOTAL	22.212.513,00	21.945.013,52	22.610.814,06	23.511.246,62	90.279.587,20

UNIDAD MUNICIPAL
"SENTIDO DE PERTENENCIA, MEJOR QUE PROMESAS"
Centro Administrativo Municipal - Remedios - Antioquia
E-mail: alcaldia@remedios-antioquia.gov.co - Telefax: 57 (4) 830 31 30
www.remedios-antioquia.gov.co





Municipio de Remedios

Nit: 890.984.312 - 4
Alcaldía Municipal



RESUMEN POR FUENTE DE INVERSIÓN							
LÍNEA ESTRATÉGICA	Inversión Municipal (en miles de \$)					Recursos de Gestión	Total 2015
	Nivel Central				Sistema General de Participaciones	Cofinanciación	
	Propios		Destinación Especial				
	Libre Destinación (Recursos Ordinarios)	Créditos	Regalías	Otros			
Línea Estratégica 1: Remedios: Inclusión Y Unidad	3.454.498,46	0,00	2.764.448,06	11.707.581,93	13.552.844,64	6.446.132,35	37.925.505,45
Línea Estratégica 2: Remedios es Verde y Sostenible	5.665.976,23	0,00	4.475.560,73	263.280,77	3.892.415,06	14.143.888,83	28.441.121,63
Línea Estratégica 3: Educación, cultura y deporte	2.995.880,35	0,00	4.246.464,00	424.646,40	3.805.774,46	5.019.320,45	16.492.085,66
Línea Estratégica 4: Remedios Legal y Transparente	619.983,74	0,00	0,00	0,00	242.048,45	1.044.630,14	1.906.662,34
Línea Estratégica 5: Remedios municipio seguro que previene la violencia	1.889.064,99	0,00	0,00	0,00	849.292,80	2.775.854,34	5.514.212,13
TOTAL	14.625.403,78	0,00	11.486.472,80	12.395.509,10	22.342.375,41	29.429.826,11	90.279.587,20

UNIDAD MUNICIPAL
 “SENTIDO DE PERTENENCIA, MEJOR QUE PROMESAS”
 Centro Administrativo Municipal - Remedios - Antioquia
 E-mail: alcaldia@remedios-antioquia.gov.co - Telefax: 57 (4) 830 31 30
www.remedios-antioquia.gov.co





Municipio de Remedios

Nit: 890.984.312 - 4
Alcaldía Municipal



UNIDAD MUNICIPAL
“SENTIDO DE PERTENENCIA, MEJOR QUE PROMESAS”
Centro Administrativo Municipal - Remedios - Antioquia
E-mail: alcaldia@remedios-antioquia.gov.co - Telefax: 57 (4) 830 31 30
www.remedios-antioquia.gov.co

