



CARATULA



TABLA DE CONTENIDO

Contenido

CARATULA	1
TABLA DE CONTENIDO	2
PRESENTACIÓN	9
1. EJE SEGURIDAD Y CONVIVENCIA.....	10
1.1. CONVIVENCIA Y SEGURIDAD CIUDADANA	11
1.1.1. CONTINUÓ LA REDUCCIÓN DE HOMICIDIOS, UN LOGRO MUY IMPORTANTE.....	11
1.1.2. RECUPERACIÓN Y PROTECCIÓN DEL ESPACIO PÚBLICO	12
1.1.3. IMPLEMENTACIÓN Y SEGUIMIENTO A LAS POLÍTICAS PÚBLICAS CONTRA LA TRATA DE PERSONAS EN EL DISTRITO.....	12
1.1.4. IMPLEMENTACIÓN Y SEGUIMIENTO A LAS POLÍTICAS PÚBLICAS CONTRA LA DESAPARICIÓN FORZADA.....	13
1.1.5. CASA DE JUSTICIA, PRESENCIA Y TRABAJO COMUNITARIO CON POSITIVOS RESULTADOS	13
1.1.6. ATENCIÓN, PROTECCIÓN AL CONSUMIDOR Y ACCIONES PEDAGÓGICAS PARA UNA CULTURA AUDITIVA.....	14
1.1.7. OPERATIVOS Y ACTIVIDADES DE CONTROL	15
1.1.8. ATENCIÓN INTEGRAL A LA POBLACIÓN VICTIMA DEL DESPLAZAMIENTO FORZADO.....	16
1.1.9. ATENCIÓN A LA MUJER, LA INFANCIA Y ADOLESCENCIA, LA JUVENTUD, POBLACIÓN CON DISCAPACIDADES Y A LOS ADULTOS MAYORES - POBLACIONES DE ESPECIAL ATENCIÓN	17
1.1.10. IMPLEMENTACIÓN DE LA ESTRATEGIA RED JUNTOS EN EL TERRITORIO:	25
1.1.11. FAMILIAS EN ACCIÓN: UN PROGRAMA CON AVANCES POSITIVOS	33
1.1.12. PROGRAMA CUIDARTE	35
1.1.13. PROYECTO ENCUENTRO DE JÓVENES.....	35
1.1.14. FORTALECIMIENTO DE RELACIONES INTERINSTITUCIONALES	35
1.1.15. EL SISBEN: UN SISTEMA FORTALECIDO	36
1.1.16. PROGRAMA INTEGRAL CONTRA VIOLENCIAS DE GÉNERO DE NACIONES	



UNIDAS EN BUENAVENTURA: UNA ESTRATEGIA EXITOSA.....	42
1.2. CULTURA.....	61
1.2.1. DESARROLLO DEL ARTE Y LA CULTURA.....	61
1.2.2. FORMACIÓN ARTÍSTICA Y CULTURAL.....	63
1.2.3. INFRAESTRUCTURA CULTURAL.....	64
1.2.4. DOTACIÓN CULTURAL PARA EL APRENDIZAJE.....	65
1.2.5. FESTIVAL FOLKLORICO DEL LITORAL PACIFICO.....	65
2. EJE DEEQUIDAD SOCIAL.....	68
2.1. EDUCACIÓN.....	69
2.1.1. MEJORAMIENTOS Y AVANCES EN UN CAMINO DONDE AÚN FALTA MUCHO POR RECORRER.....	69
2.1.2. INFRAESTRUCTURA EDUCATIVA.....	69
2.1.3. PERMANENCIA EDUCATIVA.....	70
2.1.4. INCREMENTAMOS LA COBERTURA EN DESAYUNOS ESCOLARES: 29.494 NIÑOS, NIÑAS Y ADOLESCENTES ATENDIDOS.....	71
2.1.5. AMPLIACIÓN COBERTURA EDUCATIVA.....	71
2.1.6. 86 CONTRATOS ANUALES CELEBRADOS CON INSTITUCIONES EDUCATIVAS NO OFICIALES PARA LA PRESTACIÓN DE SERVICIOS EDUCATIVOS 72	72
2.1.7. AVANCE SUSTANCIAL EN EL PLAN DE ALFABETIZACIÓN DE ADULTOS.	72
2.1.8. BILINGÜISMO.....	73
2.1.9. ETNOEDUCACIÓN.....	74
2.1.10. GESTIÓN DE LA CALIDAD EDUCATIVA: CALIDAD DE EDUCACION COLUMNA CENTRAL DE LA GESTION EDUCATIVA EN EL DISTRITO.....	74
2.1.11. 7 METODOLOGIAS FLEXIBLES EDUCATIVAS IMPLEMENTADAS ANUALMENTE.....	76
2.1.12. FORTALECIMIENTO INSTITUCIONAL.....	76
2.1.13. 39 PLANES DE MEJORAMIENTO INSTITUCIONAL ELABORADOS ANUALMENTE.....	76
2.1.14. LUDOTECA: 4 COMPONENTES DEL PROGRAMA NACIONAL LUDOTECA NAVES IMPLEMENTADOS ANUALMENTE.....	77
2.2. SALUD:.....	79
2.2.1. MEJORAMOS Y AMPLIAMOS LAS OPORTUNIDADES A LA POBLACION	



VULNERABLE PARA ACCEDER A LOS SERVICIOS DE SALUD.....	79
2.2.2. SALUD PÚBLICA.....	79
2.2.3. SALUD INFANTIL.....	80
2.2.4. SALUD SEXUAL Y REPRODUCTIVA.....	81
2.2.5. TUBERCULOSIS	81
2.2.6. PARTICIPACION SOCIAL.....	82
2.2.7. ZONOSIS	82
2.2.8. INSPECCIÓN, VIGILANCIA Y CONTROL.....	82
2.2.9. PREVENCIÓN VIGILANCIA Y CONTROL DE RIESGOS PROFESIONALES	83
2.2.10. EMERGENCIA Y DESASTRES	83
2.2.11. GESTIÓN Y LOGROS EN LA ESE: HOSPITAL LOCAL LUÍS ABLANQUE DE LA PLATA.....	83
2.2.12. INDICADORES DE GESTION Y CUMPLIMIENTO DE LA MISION 2010.....	84
2.2.13. PROMOCIÓN Y PREVENCIÓN	85
2.2.14. DETECCIÓN TEMPRANA DE LA ENFERMEDAD (2009 - 2010)	85
2.2.15. INDICADORES DE SALUD PÚBLICA.....	87
2.2.16. INVERSIONES EN MEJORAMIENTO DE INFRAESTRUCTURA FISICA DE LOS CENTROS Y PUESTOS DE SALUD	92
2.2.17. CONTRATACIÓN CON EPS	94
2.2.18. SISTEMA GENERAL DE CALIDAD.....	96
2.2.19. CERTIFICACIÓN DE HABILITACIÓN	97
2.2.20. MODELO ESTÁNDAR DE CONTROL INTERNO (MECI).....	97
2.2.21. ANÁLISIS DE PQRS (Preguntas Quejas y Sugerencias)	98
2.2.22. SUMINISTROS.....	98
2.2.23. SISTEMA DE INFORMACIÓN	98
2.2.24. CONVENIO CON LA REGISTRADURIA NACIONAL.....	99
2.2.25. MANTENIMIENTO DE EQUIPOS BIOMÉDICOS	99
2.3. VIVIENDA.....	100
2.3.1. TITULACIÓN DE PREDIOS.....	100
2.3.2. VIVIENDA DIGNA.....	102
2.3.3. MEJORAMIENTO INTEGRAL DE BARRIOS.....	109



2.4. DEPORTE.....	110
2.4.1. FOMENTO AL DEPORTE Y LA RECREACIÓN CREAMOS 78 CLUBES Y COMITES DEPORTIVOS.....	110
2.4.2. CAPACITACIONES EN DEPORTES	110
2.4.3. REALIZACIÓN JUEGOS DEPORTIVOS INTERCOLEGIADOS.....	110
2.4.4. JORNADAS RECREATIVAS	111
2.4.5. INFRAESTRUCTURA DEL DEPORTE Y LA RECREACIÓN	112
2.5. SERVICIOS PÚBLICOS.....	114
2.5.1. ACUEDUCTO.....	114
2.5.1.1. DESCRIPCIÓN DE LA FUENTE DE ABASTECIMIENTO	114
2.5.1.2. CALIDAD DE LA FUENTE.....	114
2.5.1.3. SISTEMA DE ACUEDUCTO: PLANTA ESCALERETE	115
2.5.1.4. CAPTACIÓN.....	115
2.5.1.5. CANALES DE TRANSPORTE DE AGUA CRUDA.....	116
2.5.1.6. DESARENADORES	116
2.5.1.7. SISTEMA DE SEDIMENTACIÓN.....	116
2.5.1.8. FILTROS.....	116
2.5.1.9. PLANTA DE VENECIA.....	117
2.5.1.10. SUSPENSIONES DEL SERVICIO	120
2.5.1.11. CONDUCCIONES	121
2.5.1.12. TANQUES DE ALMACENAMIENTO	122
2.5.1.13. REDES DE DISTRIBUCIÓN	123
2.5.1.14. PERDIDAS DE AGUA EN EL SISTEMA DE ACUEDUCTO	124
2.5.1.15. PLANO DE MACRO MEDIDORES PROYECTADOS	125
2.5.1.16. OBRAS PRIORITARIAS PARA SOLUCIONAR LA PRESTACIÓN DEL SERVICIO DE ACUEDUCTO	126
2.5.1.17. OBRAS A EJECUTAR RECURSOS FNR	128
2.5.1.18. OBRAS FONDO DE INFRAESTRUCTURA ETAPA I.....	129
2.5.1.19. OBRAS FONDO DE INFRAESTRUCTURA ETAPA II	131
2.5.1.20. OBRAS RECURSOS TODOS POR EL PACIFICO.....	132
2.5.1.21. SISTEMA DE ALCANTARILLADO	134



2.5.1.22.	INUNDACIONES	138
2.5.1.23.	MANTENIMIENTOS DE ZONAS CRITICAS DE INUNDACIÓN.....	139
2.5.1.24.	ESTACIONES DE BOMBEO.....	140
2.5.2.	GASES.....	142
2.6.	PLANIFICACIÓN Y ORDENAMIENTO TERRITORIAL	146
2.6.1.	EVALUACION Y SEGUIMIENTO A LA GESTION	146
2.6.2.	PROGRAMA DE ESTRATIFICACION.....	147
2.6.3.	ELABORACIÓN DEL ANUARIO ESTADISTICO.....	147
2.6.4.	CONSOLIDACIÓN DEL INFORME EN EL SISTEMA DE INFORMACION PARA LA CAPTURA DE LA EJECUCION PRESUPUESTAL - SICEP 1001.....	147
2.6.5.	CAPACITACIÓN EN METODOLOGÍA GENERAL AJUSTADA	148
2.6.6.	SERVICIOS PRESTADOS EN LA OFICINA ASESORA DE PLANEACION DISTRITAL	148
3.	EJE DE EMPLEO Y DESARROLLO ECONÓMICO	150
3.1.	DESARROLLO ECONÓMICO Y RURAL	151
3.1.1.	CAPACITACIÓN PARA EL EMPLEO: CAPACITACIÓN Y GRADUACIÓN EN EMPREDIMIENTO Y EMPRESARISMO.....	151
3.1.2.	CAPACITACIÓN Y FORMACIÓN PARA EL EMPLEO:	152
3.2.	TURISMO.....	154
3.2.1.	FORTALECIMIENTO DEL TURISMO Y ECOTURISMO.....	154
4.	EJE DE INFRAESTRUCTURA Y AMBIENTE.....	155
4.1.	INFRAESTRUCTURA VIAL	156
4.1.1.	PROGRAMA PAVIMENTA TU CUADRA, UNICO Y EXITOSO.....	156
4.1.1.4.1.	INTERPRETACIÓN EXPLICATIVA DE LOS IMPACTOS POSITIVOS....	161
4.1.2.	MEJORAMIENTO DEL SUBSISTEMA VIAL EN AFIRMADO.....	165
4.1.3.	MEJORAMIENTO DEL SUBSISTEMA VIAL PAVIMENTADO	165
4.1.4.	REHABILITACIÓN Y CONSTRUCCIÓN DE PUENTES Y PONTONES.....	166
4.1.5.	APERTURA DE VÍAS	166
4.1.6.	CONSTRUCCIÓN DE SENDEROS PARA EL PEATÓN Y CICLO RUTAS.....	167
4.1.7.	PAVIMENTACIÓN DE LA RED VIAL URBANA.....	167
4.1.8.	BENEFICIOS SOCIALES MÁS RELEVANTES DE LAS OBRAS DE PAVIMENTACIÓN CON PARTICIPACIÓN DE LAS COMUNIDADES.....	169



4.1.9.	CONSTRUCCIÓN DE 9 NUEVOS HOGARES GRUPALES EN BARRIOS ALTAMENTE VULNERABLES.....	171
4.1.10.	OBRAS EJECUTADAS EN EL AÑO 2010	172
4.1.11.	AVANCE PLAN DE OBRAS 2010	174
4.1.12.	EJECUCION DE OBRAS 2010	175
4.2.	MACROPROYECTOS	203
4.2.1.	MACROPROYECTO DE INTERES SOCIAL NACIONAL “SAN ANTONIO”....	203
4.3.	TRANSITO Y TRANSPORTE.....	214
4.3.1.	DISMINUCION DE ACCIDENTES DE TRANSITO.....	214
4.3.2.	SEMAFORIZACIÓN	215
4.3.3.	DEMARCACIÓN	216
4.3.4.	SEÑALIZACIONES DE TRÁFICO	217
4.3.5.	OPERATIVOS ESPECIALES NOCTURNOS	219
4.3.6.	ARTICULACION PLAN DE MOVILIDAD.....	220
4.3.7.	RECUPERACIÓN DE ESPACIO PÚBLICO VEHICULAR	221
4.3.8.	CREACIÓN DE NUEVAS RUTAS.....	221
4.3.9.	FORTALECIMIENTO INSTITUCIONAL	222
4.3.10.	REPARACIONES LOCATIVAS Y MEJORAS EN LAS CONDICIONES DE TRABAJO	222
4.4.	MEDIO AMBIENTE.....	224
4.4.1.	GESTIÓN Y EDUCACIÓN AMBIENTAL.....	224
4.5.	PREVENCIÓN Y ATENCIÓN DE DESASTRE.....	225
4.6.	TERMINAL DE TRANSPORTE.....	227
5.	EJE DE GOVERNABILIDAD.....	228
5.1.	GESTION FINANCIERA	229
5.1.1.	LOGRAMOS PAGAR LA TOTALIDAD DE LAS ACREENCIAS DE LA LEY 550 DE 1999. UN LOGRO HISTORICO	229
5.1.2.	MEJORAMOS SUSTANCIALMENTE EL RANKING DE DESEMPEÑO FISCAL 229	
5.1.3.	INCREMENTAMOS LOS INGRESOS TRIBUTARIOS.....	229
5.1.4.	INTEGRACION DE SISTEMAS DE INFORMACIÓN, MAYOR EFICIENCIA Y CONTROL.....	232



5.2. FORTALECIMIENTO DEL TALENTO HUMANO.....	233
5.2.1. MEJORAMIENTO DE LAS CONDICIONES LOCATIVAS	234



PRESENTACIÓN



1. EJE SEGURIDAD Y CONVIVENCIA



1.1. CONVIVENCIA Y SEGURIDAD CIUDADANA

1.1.1. CONTINUÓ LA REDUCCIÓN DE HOMICIDIOS, UN LOGRO MUY IMPORTANTE

Como ocurrió desde el primer año de gobierno (2008), en este también continuó, aunque mínima, la reducción de los casos de homicidios con relación al año anterior; este hecho sigue siendo un importante resultado en razón a la compleja situación y múltiples factores que inciden y potencian la violencia en Buenaventura, como son el narcotráfico, el conflicto armado, la violencia intrafamiliar y las actividades de la delincuencia común y organizada; además, porque como se observa en la siguiente tabla No 1, en el año 2009 la tasa de homicidios por cada 100.000 habitantes a nivel local fue de un dígito menos que la tasa nacional y en el 2010 la superamos en solo cinco dígitos, se debe recordar, que entre el 2001 y el 2007 los casos de homicidios en el Distrito por cada 100 mil habitantes superaron una vez y/o dos veces más la tasa nacional, por lo cual Buenaventura llegó a estar entre los territorios más inseguros y violentos del país.

Tabla N°.1
Comparativo de tasa de homicidio por cada 100.000 habitantes (thpcmh)
Buenaventura y Colombia 2007- 2010¹

Años	Buenaventura		Tasas Nacional
	Nº. Casos	Tasa Local	
2007	312	91	37
2008	206	59	34
2009	136	38	39
2010	133	37	32

Fuente datos de homicidios: Policía Nacional.

Tasas local: Calculadas por la Administración distrital con base en proyección poblacional DANE

Tasas Nacional: Instituto Nacional de Medicina Legal. Revista Forensis, Versión electrónica.

¹La tasa se calcula dividiendo el número total de homicidios registrado en una realidad social determinada (ciudad y país) durante un período de tiempo determinado por el total de la población de ese lugar y multiplicando por 100.000.



Tabla N°.2
Variación en cifras absolutas y porcentual de homicidios en Buenaventura
2007- 2010

Buenaventura			
Años	Nº. Casos	Variación Absoluta	Variación Absoluta
2007	312		37
2008	206	-106	-33.97%
2009	136	-70	-33.98%
2010	133	-3	-2.2%

Las variaciones acumuladas 2007 – 2010, en cifras absolutas es de menos (-) 179 homicidios y porcentual de menos (-) un 57%.

En medio de este logro dos fenómenos preocupan a la Administración local y demás autoridades competentes. El primero, el aumento de asesinatos de mujeres que fue de 12 casos, lo que representa el 9% del total de los 133 homicidios registrados en el año y el segundo, los casos de desapariciones forzadas que aunque en este año 2010, de acuerdo con las denuncias oficiales, tuvieron una importante reducción con respecto al año anterior, pasando de 213 a 106 denuncias.

1.1.2. RECUPERACIÓN Y PROTECCIÓN DEL ESPACIO PÚBLICO

Durante el año, por intermedio de la Oficina de Control Físico, se logró la reubicación de 212 vendedores estacionarios y/o ambulantes, posibilitando la recuperación del espacio público para la movilidad peatonal y vehicular. De igual manera, en ejercicio de competencias de ley se realizaron 212 operativos de desalojos y demoliciones para la organización y despeje de vías peatonales y vehiculares en la zona céntrica y continental de la ciudad.

1.1.3. IMPLEMENTACIÓN Y SEGUIMIENTO A LAS POLÍTICAS PÚBLICAS CONTRA LA TRATA DE PERSONAS EN EL DISTRITO

La implementación de esta política empezó a implementarse este año con el apoyo técnico del Programa de Prevención de la Violencia contra la Mujer, programa que opera en nuestro territorio desde año 2009. El programa se realizó con la cooperación y apoyo técnico - financiero de las agencias UNFPA (Fondo de



Población de las Naciones Unidas), UNIFEM (Fondo de Desarrollo de las Naciones Unidas para el Desarrollo), OIM (Organización Internacional para las Migraciones) y la Consejería Presidencial para la Equidad de la Mujer, como representante del Gobierno Nacional, con un enfoque en Derechos Humanos, perspectiva de género y sensitivo cultural.

Los logros más importantes en la implementación de la política pública contra la trata de personas en el Distrito fueron: La puesta en funcionamiento del Comité Local contra la Trata de Personas del cual en el año se realizaron cuatro reuniones (4) y en los cuales logramos diagnosticar la magnitud de la problemática en el territorio, socializar la normatividad que regula política, como son la Ley 589 de 2000 y la Ley 985 de 2005, que es la Estrategia Nacional Integral de lucha contra la trata de personas; además, en el seno del comité construimos el Plan de Acción de Lucha contra la Trata de Personas en el Distrito, el que iniciaraa su operativización el próximo año.

1.1.4. IMPLEMENTACIÓN Y SEGUIMIENTO A LAS POLÍTICAS PÚBLICAS CONTRA LA DESAPARICIÓN FORZADA

El Comité Interinstitucional de Atención y Seguimiento a la desaparición forzada del Distrito continuó el proceso de consolidación estadística de los casos denunciados, elaboró un plan de acción y la ruta de atención e impulso la activación del mecanismo de búsqueda urgente. El comité realizó tres mesas de trabajo en el año.

1.1.5. CASA DE JUSTICIA, PRESENCIA Y TRABAJO COMUNITARIO CON POSITIVOS RESULTADOS

En complementación de los servicios que se prestan en las instalaciones, en el año se desarrolló un importante trabajo en terreno - directo en las comunidades- , implementando procesos de sensibilización y capacitación con poblaciones específicas sobre derechos, prevención de situaciones de riesgo, mecanismos y cultura de resolución pacífica de conflictos. Este trabajo se realizó prioritariamente en las comunas 3 y 4 del sector isla y 10 y 12 del sector continental del Distrito.

Las actividades y logros en el periodo fueron:

- ✓ Capacitación en valores, derechos y libertades de los niños para el



reconocimiento y fortalecimiento de la igualdad y la dignidad humana. Ley 1098 de 2006. (código de Infancia y Adolescencia).

- ✓ Capacitación en Ley 1257 del 2008, que tiene por objeto garantizar para todas las mujeres una vida libre de violencia, tanto en el ámbito público como en el privado, el ejercicio de los derechos reconocidos en la normatividad del país y a nivel internacional, el acceso a los procedimientos administrativos y judiciales para su protección y atención y la adopción de las políticas públicas para su realización. El propósito con esta capacitación fue contribuir a la creación de espacios de diálogo para construir una nueva perspectiva y prácticas de igualdad y respeto en las relaciones de género que posibiliten empezar a vencer la violencia que está prevaleciendo actualmente contra la mujer en la ciudad.
- ✓ Capacitación sobre derechos humanos a población víctima de desplazamiento forzado, identificada en las comunas
- ✓ Talleres comunitarios sobre prevención del reclutamiento forzado
- ✓ Desarrollo de procesos de conciliación permitiendo que partes involucradas en conflictos construyeran por sí mismas, a través de un mutuo acuerdo, la solución al mismo, produciendo el acta respectiva de conciliación, la cual tiene los mismos efectos que una sentencia judicial (tránsito a cosa juzgada y mérito ejecutivo).

1.1.6. ATENCIÓN, PROTECCIÓN AL CONSUMIDOR Y ACCIONES PEDAGÓGICAS PARA UNA CULTURA AUDITIVA

En este campo por intermedio de la Secretaría de Seguridad Ciudadana se desarrollaron las siguientes acciones:

- ✓ Labor informativa sobre las obligaciones y derechos del consumidor, además se atendieron quejas y reclamos de 45 usuarios.
- ✓ Se realizaron 15 acciones pedagógicas en zona urbana y 2 en zona rural para el control de los altos decibeles que ponen en riesgo la salud auditiva de los pobladores; se estableció a través del comité contra el ruido un proceso de reeducación ciudadana con el fin de contribuir a la reducción de



la contaminación auditiva y creación de una cultura auditiva. Se realizaron 10 pantallazos, 15 sensibilizaciones puerta a puerta y 5 jornadas ambientales.

También se hizo socialización y capacitación a guardas de tránsito, patrulleros de policía, conductores, integrantes de la Armada, con el fin fortalecer la operatividad de las estrategias de disminución de la contaminación auditiva.

- ✓ Se realizó un foro de sensibilización con líderes comunales sobre la problemática de contaminación auditiva en el Distrito y estrategias de acción para su control.

1.1.7. OPERATIVOS Y ACTIVIDADES DE CONTROL

Por intermedio de la Secretaría de Seguridad Ciudadana, durante el año se desarrollaron las siguientes actividades:

- ✓ Operativos de control para prevenir la permanencia de menores de edad en establecimientos nocturnos, cumplimientos de horarios de cierre y realización del plan de control y seguridad en los planteles educativos del Distrito.
- ✓ Operativos de control de requisitos de funcionamiento a establecimientos comerciales.
- ✓ Brigadas de control a rifas, juegos y espectáculos para evitar la proliferación ilegal de estas actividades.
- ✓ Operativos de control a estaciones de servicios con el fin de establecer legalidad de su funcionamiento.
- ✓ Operativos de control y vigilancia a precios, pesas y medidas en los establecimientos comerciales con el fin de proteger al consumidor.
- ✓ Sanciones a establecimientos nocturnos por aumento en los decibeles.



1.1.8. ATENCIÓN INTEGRAL A LA POBLACIÓN VÍCTIMA DEL DESPLAZAMIENTO FORZADO

Las principales actividades de atención desarrolladas en el año con esta población fueron:

- ✓ Atención Humanitaria de Urgencia a 1.755 víctimas de este delito por eventos a nivel individual y/o masivo, posibilitando ayudas para condiciones mínimas de existencia, inmediatamente sucedido los desplazamientos. Esta ayuda que son de ley consistió en el suministro de alimentos saludables y en cantidades suficientes hasta el momento en que la población recibe la primera ayuda de Atención Humanitaria de Emergencia por intermedio de Acción Social.

En el campo de la atención humanitaria en el 2010 se atendieron 4 desplazamientos masivos de las comunidades de Santa Rosa de Guayacán, Palestina (Departamento del Chocó), El Coco y Tiocirilio. En el desplazamiento de Santa Rosa de Guayacán, se atendieron a 21 familias, 101 personas, en el de Palestina 20 familias, 78 personas, en el del Coco 30 familias, y en el de Tiocirilio del litoral de San Juan (Departamento de Chocó), 10 familias, 35 personas (pertenecientes a una comunidad indígena).

- ✓ Atención y Orientación en la UAO (**Unidad de Atención y Orientación**) a 7.200 familias en los diferentes programas y rutas de atención que existen para garantizar el goce efectivo de derechos a las víctimas. Por esta razón actualmente conocen mejor los espacios y oportunidades para acceder a los programas y servicios que se brindan en la localidad. Mejoramos nuestra capacidad institucional, perfeccionando los procesos para brindar una atención más eficiente a las familias en situación de desplazamiento.
- ✓ En coordinación con la Registraduría del Estado Civil posibilitamos que 567 personas víctimas de desplazamiento forzado accedieran al trámite de su cedula de ciudadanía, 627 niños a ser registrados y 689 jóvenes obtuvieran su tarjeta de identidad.
- ✓ Para el mejoramiento continuo en la atención a la población víctima del desplazamiento forzado suscribimos un convenio con Acción Social para la adecuación de las instalaciones de la UAO, lo que permitirá seguir



humanizando y dignificando los servicios para esta población ofreciendo un espacio adecuado para mejorar la funcionalidad del sistema y así garantizar el goce efectivo de los derechos a esta población.

- ✓ Con la participación de directivos de 22 consejos comunitarios, 4 resguardos indígenas y 2 cabildos indígenas y con la asesoría del proyecto protección de tierras y patrimonio de Acción Social, se logró el aval del informe de derechos sobre predios rurales y territorios declarados en protección por inminente riesgo de desplazamiento forzado.
- ✓ Se Dinamizó el funcionamiento del Comité Territorial de Atención Integral a la población desplazada y de la mesa trabajo de prevención y protección.
- ✓ Se realizaron siete (7) reuniones de la Mesa de prevención al desplazamiento forzado, en las cuales se analizó la situación de riesgo de desplazamiento de las comunidades urbanas y rurales, y se tomaron decisiones para prevenir o mitigar estos eventos sin vulneración de los derechos de la población civil.

1.1.9. ATENCIÓN A LA MUJER, LA INFANCIA Y ADOLESCENCIA, LA JUVENTUD, POBLACIÓN CON DISCAPACIDADES Y A LOS ADULTOS MAYORES - POBLACIONES DE ESPECIAL ATENCIÓN

Para la Administración Distrital la atención a la mujer, la niñez, los adolescentes, la juventud, población con discapacidades y los adultos mayores ha sido una obligación central, por las especiales condiciones de vulnerabilidad y atención que requieren para la protección y garantía de sus derechos. La Secretaría de Convivencia con el apoyo de la Gestora Social, desarrolló una serie de actividades, proyectos y programas con cada grupo poblacional específico, estas fueron:

1.1.9.1. ATENCIÓN INTEGRAL A LA MUJER

En el año creamos diferentes espacios para la participación, fortalecimiento y reconocimiento de los derechos de la mujer:



- ✓ Conmemoración del Día Internacional de la Mujer. En esta actividad participaron más 3.250 mujeres principalmente de la Vereda la Gloria y el Corregimiento de Córdoba con eventos en el Coliseo del Barrio el Cristal, Parque Néstor Urbano Tenorio y en la Casa de Encuentros Heriberto Correa Yepes. En el marco de esta conmemoración el Despacho de la Gestora Social exaltó un grupo importante de mujeres por su dedicación y entrega al trabajo tesonero con al servicio de las mismas mujeres y en general de la población Bonaverense.
- ✓ Talleres sobre Participación social y comunitaria de la mujer con asistencia de más de 580 participantes.
- ✓ Participación en eventos masivos y de movilización social, en conjunto con el Programa de Prevención de la Violencia contra la Mujer, en torno a la reivindicación del derecho de la mujer a vivir libre de violencia y la divulgación de la ley 1257 de 2008, política pública de sensibilización, prevención y sanción de toda forma de violencia y discriminación contra la mujer.
- ✓ El logro más importante y trascendental este año fue la formulación de la Política Pública de Igualdad de Oportunidades, proceso que se adelantó con la participación de organizaciones y mujeres de base del Distrito y con el apoyo técnico y financiero del Programa Integral contra la Violencia de Género, que como se dijo anteriormente desde el año 2009 se implementa en el Distrito con enfoque en Derechos Humanos, perspectiva de género y sensitivo cultural.
- ✓ Diseño y elaboración de los motivos del alumbrado navideño, actividad apoyada por la gestión de la Gestora Social, mediante la cual se generaron aproximadamente 120 empleos directos e indirectos para madres cabeza de hogar.
- ✓ Capacitación a 25 mujeres sobre manipulación de alimentos, apoyando a 10 de éstas en la formulación y puesta en marcha de un restaurante que generó 20 empleos directos y 50 indirectos logrando así beneficiar al núcleo familiar de éstas mujeres.
- ✓ Mejoramiento de la calidad de vida laboral de microempresarias de flores



que trabajan en el Cementerio Católico Central, con la construcción de servicios de baños.

- ✓ Capacitación de 500 mujeres en confección de bolsos, servicios de belleza y estética a través del SENA.
- ✓ Exposiciones en artes manuales realizadas por 50 mujeres capacitadas en el ramo.
- ✓ Capacitación en emprendimiento y administración de pequeños negocios para 60 madres cabezas de familia que participaron en un proyecto productivo para la organización de Restaurantes Populares en sectores marginales con el propósito de ofrecer productos alimenticios a bajo costo.
- ✓ A través de los instructores del SENA de la Ciudad de Cali, se capacitaron 40 mujeres cabezas de familia en técnicas para aplicación de estuco y enchape. Este grupo de mujeres se organizó empresarialmente y ofrece servicios de mano de obra calificada.
- ✓ En convenio con el SENA - Centro Náutico Pesquero de Buenaventura, se capacitaron 75 mujeres en emprendimiento empresarial.
- ✓ En asocio con la Inspección del trabajo de Buenaventura, 40 mujeres que laboran en tareas de oficios domésticos fueron instruidas en Derecho Laboral, para conocer más a fondo sus deberes y derechos.
- ✓ En el campo de la salud específicamente para la mujer y la familia se realizaron 12 Jornadas Integrales de salud, conjuntamente con distintas entidades y organizaciones como las Misioneras de la Caridad en el Ancianato Hogar de Nazaret, la Secretaria de Salud, la ESE Luis Ablanque de la Plata y el Programa Familias en Acción, en las que se atendieron más de 714 consultas médicas. Igualmente en las diferentes comunas del Distrito se atendieron más 300 mujeres con citologías vaginales, consultas médicas y vacunación para evitar enfermedades de todo tipo. Esta atención se realizó igualmente en la Penitenciaría Local, donde se atendieron a 30 mujeres internas con consultas médicas.



1.1.9.2. ATENCIÓN A LA INFANCIA, ADOLESCENCIA Y JUVENTUD

La gestión de la Administración Distrital con estos grupos poblacionales se orientó hacia las siguientes actividades y resultados:

- ✓ Celebración del Mes del Niño, con un día especial el 23 de abril de 2010, en el que se desarrollaron diferentes actividades tales como la Caravana de la Alegría, actividades lúdicas y recreativas, comparsas y presentaciones artísticas, entrega de regalos y sorpresas. En estas actividades participaron aproximadamente 6.000 niños y niñas del Distrito.
- ✓ Construcción de gran un Acuerdo Institucional, que se concretó el día 29 de abril de 2010, donde más de 30 instituciones privadas, públicas y operadores que atienden a la infancia, niñez, adolescencia y juventud, se articularon y concertaron para brindar una mejor atención y servicios a estas poblaciones.
- ✓ Mejoramiento de las instalaciones del Centro transitorio de responsabilidad penal para adolescentes, cumpliendo con lo establecido en el Código de Infancia y Adolescencia.
- ✓ Con gran éxito realizamos en nuestra ciudad la Convocatoria Nacional de la Maratón, “Nuestra Niñez Tarea sin Fin”, en pro de los Niños y Niñas, que pueden ser y están siendo reclutados y usados por las fuerzas irregulares en Colombia y el mundo. Este evento contó con la participación de un número importante de instituciones públicas, privadas y de la comunidad local en general.
- ✓ Capacitación de más de 7.000 jóvenes y adolescentes en temas tales como liderazgo juvenil, políticas públicas, derechos sexuales y reproductivos, código de infancia y política de juventud, con el propósito que conozcan sus derechos y lleven a cabo procesos de liderazgo en su comunidad.
- ✓ Talleres con padres de familia sobre menores infractores, prostitución infantil, violencia intrafamiliar y resolución de conflictos. Estos talleres se realizaron con la participación de la Casa de Justicia y Policía Nacional.
- ✓ Realización de un campeonato de microfútbol denominado CLAUDIA CAICEDO STEVENS DE OCORÓ, en el barrio Muro Yusti, donde



participaron 18 equipos para un total de 200 jóvenes y adolescentes donde se les brindó un espacio para la práctica del deporte y la sana recreación.

1.1.9.3. ATENCIÓN INTEGRAL A POBLACIÓN EN SITUACION DE DISCAPACIDAD

Durante el periodo la gestión con esta población se centró en atención puntual de casos, como también en la implementación de la política gubernamental. Los principales logros fueron:

- ✓ Certificación de calificación de invalidez y prescripciones médicas a 51 personas en condición de discapacidad por parte de las diferentes entidades adscritas a la Red de Salud Pública del Distrito.
- ✓ Identificación y registro de 2.500 personas en condición de discapacidad motora, psíquica mental, visual y auditiva, por medio de campañas de sensibilización realizadas por la Secretaría de Convivencia
- ✓ Realización de cuatro talleres de fomento de la lectura con el propósito de sensibilizar a la población discapacitada sobre lo provechoso y favorable de esta actividad para la formación humana y académica, como también con el propósito de incentivar la utilización de las bibliotecas existentes en Buenaventura.
- ✓ Realización de un taller sobre la política pública y normatividad existente en el país para la atención a población en condición de discapacidad. Este taller se llevó a cabo con el apoyo del centro cultural del Banco de la República, la coordinación de la Biblioteca de COMFAMAR - COMFENALCO y el despacho de la Gestora Social del Distrito.
- ✓ Entrega de 235 sillas de ruedas y construcción de la rampa para facilitar el acceso de la población discapacitada a las instalaciones al Centro Administrativo Distrital.
- ✓ Con el apoyo de la Dirección Técnica de Vivienda, se lleva a cabo el mejoramiento de 10 viviendas para ésta población, las cuales serán entregadas en el primer trimestre del próximo año.



- ✓ Capacitación en ebanistería y modistería a población en situación de discapacidad
- ✓ Realización de jornadas de integración para personas en situación de discapacidad
- ✓ Implementación del banco de equipos ortopédicos y entrega de ayudas técnicas para personas en situación de discapacidad. Entre otros, se hizo entrega de cinco (5) prótesis de mano LN a personas que lo requerían, muletas, caminadores y bastones.
- ✓ Entrega de ayudas alimenticias a población discapacitada inscritas ante el Banco Mundial de Alimentos.
- ✓ Capacitación en formulación de Políticas Públicas a representantes de las organizaciones y entidades que trabajan en pro de la población en condición de Discapacidad, que hacen parte del Comité Distrital de Discapacidad.
- ✓ Celebración del día Internacional de la Discapacidad (el día 03 de diciembre), con la participación de aproximadamente 516 personas en condición de discapacidad física, visual, auditiva y psíquica. En esta actividad los niños y adultos discapacitados pudieron dar a conocer sus habilidades y talento artístico relacionadas con el canto. También en esta jornada de integración se contó con la presencia de discapacitados de las diferentes comunas y afiliados a las fundaciones e instituciones que atienden esta población en el Distrito de Buenaventura
- ✓ Durante el periodo la Administración Distrital trabajó mancomunadamente con las siguientes organizaciones: FUNDISPA, NUEVA LUZ, RENACER PORTEÑO, C.V.S., ASBUM, INFES, BATUTA, CLUB DE LEONES DE BUENAVENTURA y LUZ DE VIDA DIVINA.

1.1.9.4. ATENCIÓN AL ADULTO MAYOR

- ✓ Un logro muy importante este año fue el trato diferencial, preferencial y oportuno que se dio a los adultos mayores beneficiarios de la política gubernamental de pago del subsidio económico y dentro de este grupo a



los adultos discapacitados y de la zona rural. En estrecha coordinación entre la Empresa Efecty – Servientrega y los Funcionarios de la Secretaría de Convivencia para la Sociedad Civil, se diseñó un sistema de atención con entrega previa de fichas, que permitió suprimir los madrugones y las largas filas para los 2.649 Adultos Mayores beneficiarios de esta política de subsidio.

- ✓ 790 adultos mayores fueron favorecidos con el programa Sopitas Calientes “Juan Luís Londoño de la Cuesta” del Ministerio de la Protección Social. Mediante este proyecto se suministró alimentación básica a los adultos por medio de los 12 comedores comunitarios con que cuenta el Distrito de Buenaventura para tal fin.
- ✓ Durante el año los diferentes grupos y organizaciones de Adulto Mayor, existentes en la ciudad, que agrupan a más 768 personas, participaron en Jornadas lúdico recreativas y de integración así como de sesiones de orientación para el fomento de estilos de vida saludable, adelantadas en los 13 comedores de Adulto Mayor, ubicados en diferentes barrios y comunas del Distrito en donde reciben ración preparada los beneficiarios del programa.
- ✓ Dando continuidad a las acciones de años anteriores, efectuamos cuatro (4) Encuentros de saber intergeneracional, en los cuales los mayores intercambiaron experiencias de vida en nuestro contexto cultural con los niños y jóvenes de diferentes barrios y comunas, utilizando los salones comunales como espacios para el dialogo y el compartir.
- ✓ Apoyamos una destacada participación de nuestros representantes en los eventos programados por la Gobernación del Departamento como también en el programa “Nuevo Comienzo otro Motivo para Vivir “.
- ✓ Entre otras actividades realizadas con los Adultos Mayores podemos mencionar, la Jornada de Vacunación contra la Influenza, en la cual se beneficiaron más de 1.400 adultos, efectuada en coordinación con la Secretaría de Salud.
- ✓ Con la Universidad del Valle se adelantó capacitación sobre Políticas Públicas para el Adulto Mayor.



Además del apoyo brindado por la Gestora Social a los programas y acciones con las poblaciones de especial atención, anteriormente descritos, a través de su despacho también se realizaron las siguientes actividades:

- ✓ Entrega en el mes diciembre de más de 1.500 bicicletas a niños pertenecientes a los estratos 1 y 2, de los sectores más vulnerables de la localidad.
- ✓ Realización de 80 Jornadas de Salud en los barrios Muro Yusti, Jhon F. Kennedy, Inmaculada, Alberto Lleras Camargo, San José y en otros sectores de las 12 comunas de Buenaventura. También se realizaron en el Ancianato Madre Teresa de Calcuta y en la Cárcel. En las mismas, se ofrecieron servicios de medicina general, ginecología, peluquería, charlas de salud sexual y reproductiva, entrega de medicamentos y desparasitación.
- ✓ Entrega de 10 bibliotecas en el centro de reclusión de Buenaventura, dotadas con libros de crecimiento personal y textos escolares que contribuirán al desarrollo educativo de los internos. Estos a su vez, se encargaron de la construcción de los stands donde se ubicaron los libros.
- ✓ Realización del programa de salud física denominado “Ciclovida por una Buenaventura Saludable”, cuyo objetivo fue brindar espacios lúdicos – recreativos a los niños, niñas, jóvenes, adolescentes, y adultos mayores de la ciudad.
- ✓ Apoyo a 40 personas con labio leporino y paladar hendido para que participaran de la jornada quirúrgica que realizó la Fundación Operación Sonrisa en el Distrito de Buenaventura, estos pacientes fueron intervenidos quirúrgicamente por los especialistas y hoy gozan de los beneficios que les dejó dicha operación.
- ✓ Realización del Reinado Niña y Señorita Buenaventura y el Certamen de Belleza Señorita Litoral. Estos concursos permitieron la integración de las colonias de Tumaco, Chocó y Nariño
- ✓ Entrega de ayudas a las madres líderes del programa Familias en Acción de la comuna 3 consistentes en ropa, mercancía para el hogar y electrodomésticos.



- ✓ Apoyo al encuentro de la comunidad LGTB que se realizó en la Bocana y en la ciudad de Bogotá.
- ✓ Realización del concurso de pesebres y de la calle mejor decorada con la participación de las 12 comunas del Distrito en dicho evento.

1.1.9.5. FORTALECIMIENTO DE LA PARTICIPACIÓN CIUDADANA

En el año la Administración apoyó la participación de nuestros líderes comunitarios en importantes eventos a nivel nacional y regional, estos eventos fueron:

- ✓ XVIII Congreso Departamental de Acción Comunal, donde precisamente el Alcalde fue designado, por este Congreso, como el mejor Alcalde Comunal del Valle del Cauca, por el decidido apoyo que ha brindado a estas organizaciones de la comunidad y a sus líderes.
- ✓ Congreso femenino Departamental de la Acción Comunal, evento realizado en nuestra ciudad.

1.1.10. IMPLEMENTACIÓN DE LA ESTRATEGIA RED JUNTOS EN EL TERRITORIO:

1.1.10.1. AVANCES QUE DAN CUENTA DE NUESTRO COMPROMISO CON LA ESTRATEGIA

La Administración Distrital implementa la estrategia JUNTOS a través del convenio interadministrativo 0693 firmado con Acción Social - Presidencia de la República y el Operador Fundación para la Orientación Familiar (FUNOF).

1.1.10.2. PRINCIPALES AVANCES Y LOGROS DE LA ESTRATEGIA

Los principales avances y logros de la entidad territorial en la ejecución de la estrategia Red JUNTOS han sido los siguientes:

- Incorporación de la estrategia como parte integral de nuestro Plan de



Desarrollo 2008 -2011, aprobado mediante el Acuerdo del Concejo Distrital N°. 004 de 2004.

- Incorporación prioritaria de la estrategia al Plan de Acción de la Secretaría de Convivencia para la Sociedad Civil.
- Nombramiento y continuidad de la Delegada de la Estrategia, que ha permitido mantener sin interrupción las relaciones interinstitucionales de coordinación para la ejecución de las actividades de JUNTOS en el Distrito.
- Contratación del equipo de 132 Cogestores (as), todos (as) profesionales de la región, quienes fueron escogidos mediante un proceso riguroso de selección y han demostrado compromiso profesional y social en el desarrollo de sus funciones y roles. Con esta contratación se aportó a la disminución del desempleo en la población calificada del Distrito por la vinculación laboral de 132 profesionales locales.
- Levantamiento y obtención de la información o línea base (LB) de 16.479 familias registradas en el SISBEN con Nivel I y en el Sistema de Información de Población Desplazada (SIPOD). Vinculación de 16.479 familias como beneficiarias de todos los programas sociales del estado.
- Caracterización de las familias identificando como problema principal la carencia de documentos de identidad de algunos de sus miembros. El 21% de los menores de 7 años, no poseían Registro Civil; el 77% de mayores de 7 años y menores de 18, no poseían Tarjeta de Identidad y el 5% de los mayores de 18 años no poseían Cédula de Ciudadanía.
- En el año 2010, se llevó a cabo una jornada de identificación en la zona urbana, con énfasis en la atención en las instituciones educativas; la jornada tuvo una duración de tres meses.
- Otra experiencia exitosa en el territorio ha sido el proceso de Bancarización y Ahorro, que se ha promovido con 1.325 mujeres cabeza de hogar que a su vez ya están generando ingresos a través de procesos individuales productivos; 732 están realizando procesos productivos colectivos y asociativos; además, hay dos grupos que trabajan en el reciclaje compuestos por 55 mujeres y uno de liderazgo en sociopolítico con 23 miembros.



- Con la implementación de la política de gratuidad educativa en el año lectivo 2009 - 2010 registramos una cobertura de 113.339 alumnos, posibilitando el goce efectivo del derecho a la educación a niños, adolescentes y a jóvenes que nunca habían tenido esta oportunidad.
- En generación de ingresos, además de los logros de Bancarización se promovió la conformación de grupos que confeccionan artesanías con materiales reciclados, como sandalias, bolsos, floreros, tejidos y otros que se fabrican con materia prima de la región y de otras partes del país como embutidos e implementos de aseo.
- En la dimensión de habitabilidad, dentro de un proyecto que beneficia a 217 familias con vivienda saludable, se va otorgar vivienda nueva a 52 familias desplazadas pertenecientes a JUNTOS, que se priorizaron por su condición de vida infrahumana que tenían.
- En dinámica familiar, se desarrollaron actividades familiares y comunitarias donde se aprovechan algunas ofertas institucionales con programas como brigadas médicas, vacunación y odontológicas, coordinadas por la ESE “Luis Ablanque de La Plata” y el desarrollo de jornadas lúdicas, recreativas y deportivas con entidades Distritales.

1.1.10.3. ESTRATEGIAS IMPLEMENTADAS

Las estrategias que se han desarrollado para la implementación de la Estrategia JUNTOS, han sido las siguientes:

- Inclusión de la estrategia en el Plan de Desarrollo y en el Plan Operativo Anual de Inversiones –POAI.
- Gestión articulada con las entidades e instancias del Gobierno Nacional, Departamental y Territorial.
- Consolidación de la oferta de servicios institucionales para atender la demanda de las 16.479 familias participantes de la Estrategia, integrada por las dependencias centralizadas y descentralizadas de la Administración Distrital, organizaciones públicas, privadas y ONG’s, entre otras la Registraduría Nacional del Estado Civil, ICBF, SENA, Profamilia, Médicos



Sin Frontera, Fundación de la Sociedad Portuaria “Fabio Grisales Bejarano”, Funsocpacífico, Fundación Arquitecturando, Con estas entidades se ha logrado dar atención y respuesta en las dimensiones de Identificación (Registro Civil, Tarjeta de Identidad y cédula de ciudadanía Primera vez y Renovación), Salud (Aseguramiento en RSSS, atención, P y P, planificación), Educación (Formal y No Formal), Nutrición (Población Infantil, Madres gestantes), Bancarización (Mujeres Ahorradoras), Habitabilidad (Proyecto de Saneamiento y Mejoramiento de viviendas, Vivienda Nueva).

1.1.10.4. ESTADOS DE LOGROS DE LAS FAMILIAS JUNTOS

De las 16.479 familias que atendemos, 7.464 se les ha realizado el cálculo de logros y se encuentran validadas en INFOJUNTOS. El software de INFOJUNTOS, permite conocer la ubicación exacta de las personas, que logros les falta por alcanzar, cuales ya tiene cumplidos y lo más importante que Cogestor Social atiende la familia.

De igual manera nos podemos dar cuenta cuales son los logros que se encuentran en VERDE que es cuando falta alcanzar menos del 10% del total de los logros; AMARILLO, cuando falta alcanzar menos del 40% y ROJO, cuando falta alcanzar más del 60%.

1.1.10.5. SITUACIÓN DE BUENAVENTURA CON RELACIÓN A LOS 45 LOGROS BÁSICOS DE LA ESTRATEGIA JUNTOS

VERDE	AMARILLO	ROJO
Tenemos 5 logros (Que corresponde a los logros 12, 26, 29, 41 y 45).	Tenemos 19 logros(Que corresponde a los logros 1, 5, 8, 9, 10, 13, 14, 15, 17, 18, 23, 24, 25, 27, 28, 30, 31, 42 y 44).	Tenemos 21 logros (Que corresponde a los logros 2, 3, 4, 6, 7, 11, 16, 19, 20, 21, 22, 32, 33, 34, 35, 36, 37, 38, 39, 40 y 43).



Tabla N°.3
Logros en Amarillo

Total Familias con logros calculados	VITAL - Grado de importancia	Oferta Institucional	Entidad Responsable	Familias a Atender
1. Documentos De Identificación	Media	Podemos atender los cupos	Registraduría Nacional	2877
5. Ocupación O Sustento (Mayores De 15 Años)	Alta	No tenemos oferta		2124
8. Atención Integral A Niños	Alta	Podemos atender los cupos	Secretaría de Salud, ESE. ARS, Secretaría de Educación	809
9. Vinculación De Niños Al Sistema Educativo	Alta	Podemos atender los cupos	Sec. Educación	883
10. Alfabetización De Adultos	Alta	Podemos atender los cupos	Sec. Educación	1198
13. Afiliación En Salud	Alta	Podemos atender los cupos	Sec. Salud, ARS,	3220
14. Acceso A Promoción En Salud	Alta	Podemos atender los cupos	Sec. Salud, ESE. ARS, Comfandi	2811
15. Conocimiento De Métodos De Planificación	Alta	Podemos atender los cupos	Sec. Salud, ESE. ARS, Comfandi, Profamilia	1679



Total Familias con logros calculados	VITAL - Grado de importancia	Oferta Institucional	Entidad Responsable	Familias a Atender
17. Atención De Mujeres Gestantes	Alta	Podemos atender los cupos	Sec. Salud, ESE. ARS, Comfandi	77
18. Detección Temprana De Alteraciones De Crecimiento	Alta	Podemos atender los cupos	Sec. Salud, ESE. ARS, Comfandi	2379
23. Lactancia materna exclusiva	Media	Podemos atender los cupos	Sec. Salud, ESE. ARS, Comfandi, ICBF	32
24. Agua potable	Media	Podemos atender paulatinamente	SAAB, Hidropacifico	4203
25. Manejo de basuras	Baja	Podemos atender los cupos	BMA, CVC, DTA	1766
27. Espacios diferenciados en la vivienda	Baja	No tenemos oferta		3164
28. Hacinamiento	Baja	No tenemos oferta		3958
30. Implementos para dormir y alimentarse	Media	No tenemos oferta		3321
31. Sistema de comunicaciones	Baja	No tenemos oferta		2413
42. Crédito (mecanismos formales o grupos de ahorro y crédito)	Baja	No tenemos oferta		661
44. Atención de operadores de justicia	Baja	Podemos atender los cupos	ICBF, Casa de Justicia, Sec. de Gobierno, Policía	178



Tabla N°. 4
Logros en Rojo

Total familias con logros calculados	Vital - grado de importancia	Oferta institucional	Entidad responsable	Familias a atender
2. Libreta militar	Alta	No tenemos oferta		4228
3. Información de sisben	Baja	Podemos atender los cupos	Oficina SISBEN	6750
4. Sustento del adulto mayor		No tenemos oferta		679
6. Capacidades personales para la empleabilidad	–	Podemos atender los cupos		7030
7. Activos del hogar para desarrollar actividad productiva	Baja	En gestión	Dirección Técnica de Vivienda	6523
11. Educación superior o formación para el trabajo	Alta	Educ. Superior no tenemos oferta; formación para el trabajo, si	Sena, Oficina. del trabajo, Sec de Desarrollo Económico. y Rural	3129
16. Vacunación de niños	Alta	Podemos atender los cupos	Sec, Salud. ESE. Comfandi	1157
19. Prevención de cáncer de cuello uterino y mama		Podemos atender los cupos	Sec, salud. ESE. Profamilia, Unicancer	4364
20. Rehabilitación y ayudas técnicas de discapacitados		No tenemos oferta		1097
21. Hábitos para la alimentación	Alta	Podemos atender los cupos	Sec, Salud. ESE. Comfandi, ICBF	6015



Total familias con logros calculados	Vital - grado de importancia	Oferta institucional	Entidad responsable	Familias a atender
22. Consumo de alimentos variados y de manera saludable		Podemos atender los cupos	Sec. Salud. ESE. Comfandi, Sec. Educación	7457
32. Materiales adecuados de la vivienda	Alta	No tenemos oferta		5835
33. Iluminación, ventilación natural y privacidad		No tenemos oferta		6545
34. Seguimiento al plan familiar				7464
35. Atención víctimas de violencia intrafamiliar y sexual	Media	Podemos atender los cupos	ICBF, Casa de Justicia, Fundemujer, Sec. Convivencia, Médicos sin Fronteras	6107
36. Participación comunitaria	Baja	Podemos atender los cupos	Sec. Convivencia, Personería,	4701
37. Pautas de crianza humanizada		Podemos atender los cupos	ICBF, Casa de Justicia, sec. Educación	1819
38. Normas de convivencia familiar y resolución de conflictos	Baja	Podemos atender los cupos	ICBF, Casa de Justicia, Sec. de Convivencia, Policía	4963
39. Cuidado de la persona en situación de discapacidad		No tenemos oferta		1011
40. Ahorro de la familia		No tenemos oferta		6253
43. Conocimiento de mecanismos de resolución de conflictos		Podemos atender cupos	Casa de Justicia, sec. Convivencia, Policía	5784



1.1.10.6. IMPACTOS EN LA POBLACIÓN

Con la implementación de la Estrategia JUNTOS las familias participantes han evidenciado transformaciones en sus condiciones y proyectos de vida; entre estas transformaciones sobresalen:

- Ampliación del análisis acerca de los factores y trampas de la pobreza. Hoy las familias han alcanzado a comprender que la carencia de recursos económicos no es solamente el factor determinante, sino que existen otros factores como la falta de educación, débiles condiciones de salud, que corresponden a procesos de exclusión social del Estado y que ocasionan una trampa intergeneracional.
- Además, se ha logrado enriquecer la visión de futuro de las familias, levantando su autoestima como sujetos y sujetas de derechos, posicionando que para superar las condiciones de vulnerabilidad social en que viven se requiere del compromiso de las familias para lograr que sus miembros accedan y disfruten de las oportunidades que se están generando con la oferta institucional que ha logrado articularse con la estrategia JUNTOS.
- El cambio de visión y el mejoramiento de los niveles de autoestima ha servido para que los miembros de las familias empiecen a vencer actitudes pesimistas ancladas o aferradas históricamente, producto de la misma exclusión social del Estado y sobre esa base se ha posibilitado que vislumbren la posibilidad y derecho de vivir una vida con condiciones dignas.
- Las familias han empezado a asumir la corresponsabilidad que tienen en el propósito de la estrategia Juntos de Superación de la pobreza extrema.

1.1.11. FAMILIAS EN ACCIÓN: UN PROGRAMA CON AVANCES POSITIVOS

En el año 2010 el Programa Familias en Acción alcanzó una cobertura de 19.427 Familias y a través de la oficina de enlace se verificó que el 96% de las familias cumplieron con sus compromisos de corresponsabilidad como condición para recibir los subsidios del programa de nutrición y educación.



1.1.11.1. IMPORTANTE Y DECISIVO PAPEL DE LAS MADRES LIDERES

La Oficina de enlace del Programa alcanzó dicho resultado con el apoyo del trabajo continuo y comprometido de 284 madres líderes, que contribuyeron a orientar los esfuerzos hacia las tareas de promoción y desarrollo de la corresponsabilidad de las familias y el proceso de verificación. De conformidad con esa participación se orientó a las Madres Líderes al conocimiento de las nuevas tecnologías, que empiezan a requerir con mayor intensidad en su trabajo.

1.1.11.2. ENCUENTROS DE CUIDADO

Con las familias del programa igualmente se logró realizar 527 Encuentros de Cuidado, en los que participaron más de 26.000 personas. En estos encuentros desarrollamos temas como: valores, auto cuidado, cumplimiento en salud, educación, educación sexual para jóvenes y adultos, cultura ciudadana, participación comunitaria, derechos humanos, cuidado de los niños, equidad de género, entre otros

1.1.11.3. CAPACITACIONES

La oficina de enlace también gestionó actividades de capacitación que desarrolló el Servicio Nacional de Aprendizaje – SENA, Centro Náutico Pesquero de Buenaventura. Por intermedio de esta entidad se capacitaron 180 personas víctimas de desplazamiento forzado en emprendimiento para impulsar actividades productivas en perspectiva al restablecimiento socioeconómico y ochenta (80), miembros de familias del programa fueron asimismo capacitados en elaboración de productos de aseo.

En convenio con la Fundación Social de Sociedad Portuaria Regional de Buenaventura y el Ministerio de Comunicaciones, se están capacitando 70 Madres Líderes, en el “Programa Ciudadano Digital”, es decir en tecnologías de información y comunicación TIC’s.

De la misma manera el Programa llevó a cabo capacitación en salud sexual y reproductiva especialmente con población joven y adulta de ambos sexos. Esta capacitación se efectuó en el marco de Jornadas de Salud coordinadas entre el Programa Familias en Acción, Secretaria de Salud, el Despacho de la Gestora Social, la ESE “Luis Ablanque de la Plata” y EPS locales, en las que se atendieron



más de 2.670 beneficiarios de manera integral.

1.1.12. PROGRAMA CUIDARTE

En atención a la primera infancia en convenio con EDUPOL, se atendieron 80 niños entre los 0 - 4 años de edad con sus madres y se capacitan a la vez a “Cuidadores de Infancia” de distintos barrios y comunas de la ciudad para que atiendan a menores que no están vinculados a ningún programa de esta naturaleza. 120 personas vinculadas al programa se graduaron en el año 2010 como Cuidadores de Infancia.

1.1.13. PROYECTO ENCUENTRO DE JÓVENES

Este proyecto se realizó en convenio con el Ministerio de Educación, vinculando 386 jóvenes de ambos sexos de ocho (8) Instituciones Educativas públicas, que intercambian ideas y ejecutan acciones a favor de los jóvenes del Distrito y el departamento del Valle del Cauca, en el campo de la salud, educación, cultura ciudadana y otros, a través de talleres locales e intercambios regionales, que buscan hacer frente a la problemática juvenil existente en todo el país, desde esta estrategia regional.

La meta del proyecto en Buenaventura fue convocar cuatrocientos (400) jóvenes en primera instancia y posteriormente hacer la multiplicación con los jóvenes capacitados en el proceso.

1.1.14. FORTALECIMIENTO DE RELACIONES INTERINSTITUCIONALES

Las relaciones interinstitucionales tan decisivas para el cumplimiento de los objetivos del Programa se armonizaron con los rectores, coordinadores y personal administrativos de las Instituciones Educativas, lo cual posibilita que los procesos de verificación y coordinación de programa y proyectos sean mucho más efectivos y dinámicos.



1.1.15. EL SISBEN: UN SISTEMA FORTALECIDO

En la implementación del **SISBEN** (Sistema de Identificación y Selección de Potenciales Beneficiarios de Programas Sociales) en cumplimiento de la normatividad que la rige, se logró actualizar la base de datos, la cual se envió al Departamento Nacional de Planeación - **DNP**, Secretaría de Planeación Departamental, Hospital Departamental y Secretaria de Salud departamental y Distrital.



Con la actualización de la base de datos se logró evitar duplicidad de los beneficiarios en el sistema y errores de validación; generando confiabilidad en la información del mismo.

A través de una importante estrategia de comunicación y utilizando medios radiales, televisivos, avisos en sitios estratégicos de la ciudad, entre otros, logramos socializar las medidas tomadas y se logró disminuir el congestionamiento en la atención del programa.

Se prestó con eficiencia el servicio en la atención, recepción y digitación de documentos, a través de la asignación de fichas para la atención y la implementación de un horario de atención acorde a las necesidades de la comunidad, garantizando la entrega de la ficha del SISBEN diariamente a las personas solicitantes.





Tabla N°. 5
Registro de Atención en el SISBEN, 2010

Entrega de Fichas	Actualizaciones Total de Carnet	Anexos Total de Carnet	Correcciones Total de Carnet
Fichas por día	300 entregados	90 entregados	80 entregados
Fichas por semana	900 entregados	180 entregados	160 entregados
Fichas por mes	3.600 entregados	720 entregados	640 entregados
Fichas por año	3.600 entregados	8.640 entregados	7.680 entregados

1.1.15.1. JORNADAS DE SISBENIZACIÓN

Por medio de la realización de jornadas de sisbenización, se logró la actualización de carnets tanto en la zona urbana como en la zona rural, obteniéndose los siguientes resultados:



Tabla N°. 6
Total carnets actualizados por comuna (Zona urbana)

Comunas	N°. Fichas actualizadas
3	400
5	900
12	800
Total	2100



Tabla N°. 7
Total carnets actualizados
Zona Rural Carreteable

Veredas	N°. Carnets Actualizados
La delfina	200
Cisneros	150
Sabaletas	350
Bajo calima	400
Total	1100

Tabla N°. 8
Total carnets actualizados
Zona Rural Marítima

Vereda	No Carnets Actualizados
La bocana	300
Juanchaco	250
Ladrilleros	200
La barra	180
Rio San Juan	250
Miramar	150
La sierpe	100
Rio naya	400
Yurumanguí	200
Cajambre	200
Mayorquín	150
Raposo	150
Anchicayá	200
Total	2730

1.1.15.2. OTROS SERVICIOS PRESTADOS

- ✓ Por medio de solicitudes de los interesados fueron desvinculadas 1.138 personas de la base de datos por encontrarse radicados en otras ciudades.
- ✓ Se realizó la depuración en la base de datos, siendo excluidas 1.103 personas, que según reporte de la Registraduría Distrital ya están fallecidas.



- ✓ Se redujo el tiempo de entrega del carné por encuestas realizadas por primera vez, de tres (3) meses a quince (15) días.



1.1.15.3. MÁS EFICIENCIA Y EFICACIA EN LOS SERVICIOS Y EN LA GESTIÓN

- ✓ Logramos disminuir en un 99% las quejas, reclamos, tutelas, derechos de petición y demandas anteriormente instauradas.
- ✓ Se fortalecieron las relaciones interinstitucionales y recuperamos la imagen con cada una de las instituciones que tienen que ver con el programa.
- ✓ Capacitamos al personal de la oficina en la operación del programa y en atención al cliente, para una buena prestación del servicio. No se permite ninguna clase de intermediación, por lo tanto el usuario debe realizar su diligencia personalmente.
- ✓ Acondicionamos las instalaciones donde funciona el **SISBEN**, ubicando una sala de espera, área de recepción, área de digitación, área del archivo histórico de encuestas, oficina de coordinación y área de reuniones de trabajo, con el fin de crear un mejor ambiente laboral y llevar a cabo cada



una de las actividades de manera eficiente, permitiendo así mayor rapidez en el procesamiento de la información.

- ✓ Participamos en diferentes jornadas sociales interinstitucionales programadas por la Administración Distrital.
- ✓ Realizamos la implantación del **SISBEN III**, atendiendo directrices emanadas del gobierno central. Recibimos nueva base de datos, la cual nos permite consultar que población quedo inscrita en el nuevo SISBEN.

Grafica N° 1.
Comportamiento del SISBEN por niveles
Periodo 2007-2010

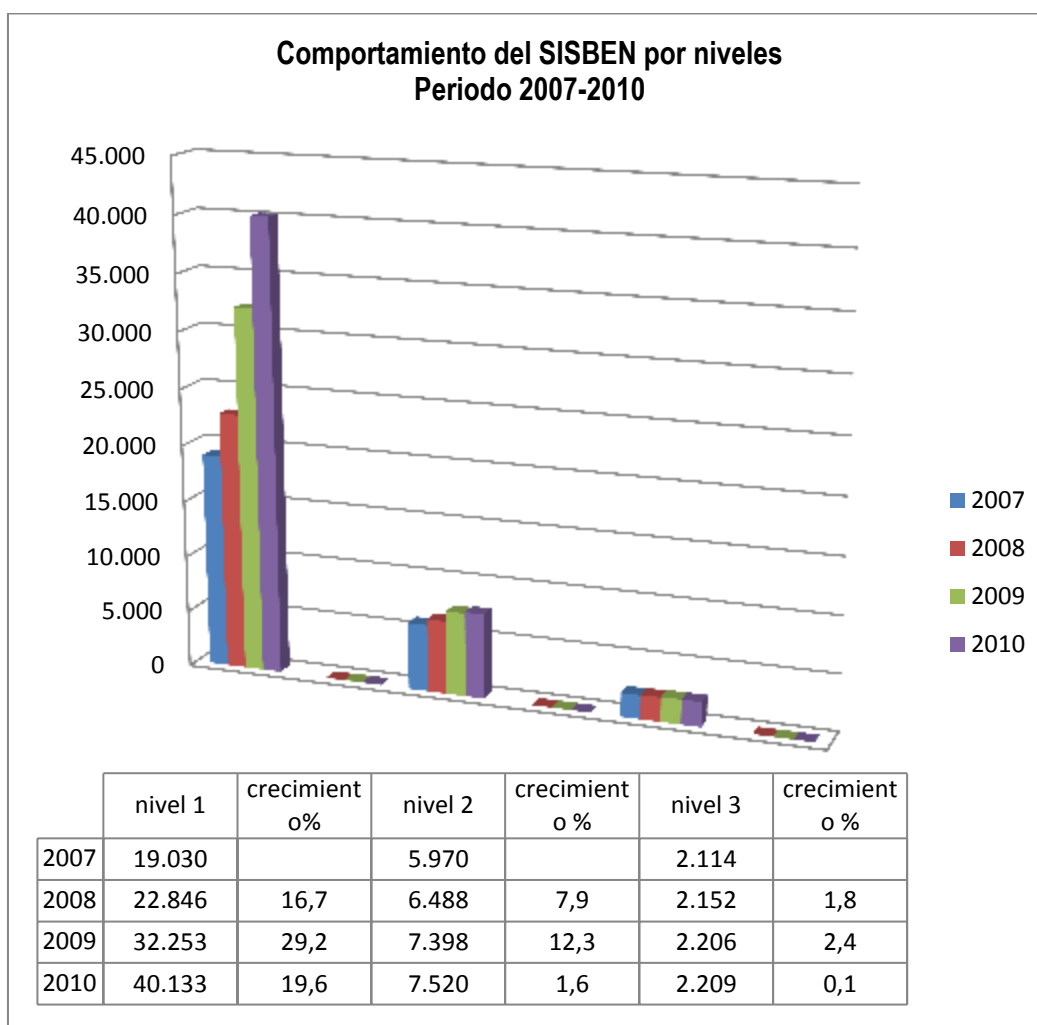




Tabla N°. 9

Listado de Consultas General en el Sistema por años

Año	Fichas	Hogares	Núcleos familiares	Hombres	Mujeres	Personas
2002	1	1	1	3	1	4
2003	14321	14603	17545	32395	36605	69000
2004	21928	22106	25042	43318	48581	91899
2005	8985	9013	10763	18775	20225	39000
2006	9690	9734	11383	19019	21251	40270
2007	9552	9593	10667	13156	14254	27410
2008	1953	1955	2078	2057	2353	4410
2009	4716	4718	5020	4963	5728	10691
2010	3929	3930	4011	3782	4226	8008
Total	75075	75653	86510	137468	153224	290692





1.1.16. PROGRAMA INTEGRAL CONTRA VIOLENCIAS DE GÉNERO DE NACIONES UNIDAS EN BUENAVENTURA: UNA ESTRATEGIA EXITOSA

El Programa trabaja tres ejes:

- 1. Eje de prevención**
- 2. Eje de atención**
- 3. Eje de política pública y marco jurídico**

En el año 2010 en el eje de prevención se desarrollaron las siguientes estrategias:

1.1.16.1. EJE DE PREVENCIÓN

1.1.16.1.1. ESTRATEGIA DE COMUNICACIÓN

Dentro de esta estrategia se encuentra el apoyo a la estrategia de comunicaciones “NI UNA MAS”, la cual se desarrolló en coordinación con las diferentes instituciones y organizaciones de la mesa de buen trato y prevención de las violencias basadas en género:

- ❖ Sensibilización a periodistas en VBG.
- ❖ Divulgación permanente a través de colectivos juveniles.
- ❖ Diseño e impresión de rutas de atención y plegables informativos.
- ❖ Elaboración de cuñas para prevención, atención y reducción de VBG (audio).
- ❖ Campaña de prensa libre “Más fútbol contra la VBG”
- ❖ Concurso de historias breves sobre Violencia Basada en Género
- ❖ Difusión de las historias breves sobre Violencia Basada en Género
- ❖ Concurso ciudadano de afiches sobre derechos de las mujeres y prevención de VBG.
- ❖ Difusión de los afiches
- ❖ Consultorio jurídico radial semanal con especial énfasis en VBG, equidad de género y DH.



❖ SENSIBILIZACIÓN A PERIODISTAS

El 26 de septiembre de 2010 se realizó la conferencia “Periodismo No Sexista, dirigida a periodistas y representantes de medios de comunicación local.

Logros:

- ✓ Participación de 30 periodistas.
- ✓ Firma de compromisos por parte de los periodistas, donde manifiestan su interés por difundir las actividades de la Estrategia de Comunicaciones “NI una Más” y promover la prevención de violencias de género desde su oficio.

Impactos:

- ✓ Periodistas sensibilizados frente a la problemática de las violencias de género.
- ✓ Periodistas que informan sobre casos de violencia de género como una problemática social y no como crónica roja.
- ✓ Medios de comunicación que difunden la Ruta de Atención a Víctimas de Violencia de Género.
- ✓ Medios de comunicación que cubren y difunden eventos y actividades de prevención de violencias de género y promoción de los Derechos de la Mujer.





❖ **CONFORMACIÓN DE COLECTIVOS JUVENILES DE COMUNICACIÓN DE LA ESTRATEGIA “NI UNA MÁS”.**



Logros:

- ✓ Alianza con seis instituciones educativas de Buenaventura.
- ✓ Sensibilización en violencia basada en género y Ley 1257 de 2008 a 139 estudiantes.
- ✓ Vinculación de Organizaciones en la planeación y coordinación de las actividades de cada colectivo juvenil.

Impactos:

- ✓ Conformación de colectivos en zona urbana y rural.
- ✓ Jóvenes sensibilizados frente a la violencia contra las mujeres.
- ✓ A la familia de los jóvenes de los colectivos que ven la transformación de los jóvenes en la defensa de sus derechos.
- ✓ Instituciones educativas interesadas en prevenir la violencia basada en género en Buenaventura.



❖ **DIVULGACIÓN PERMANENTE**

Participación en la actividad de lanzamiento del XXVII Festival Folclórico de Buenaventura el 01 de Octubre de 2010.



Logros:

- ✓ Inclusión en la programación del lanzamiento de la actividad cultural más importante de Buenaventura.
- ✓ Interpretación de la canción de Ni una Más por Javier Martínez y la canción de la Ley 1257 de 2008 por el Grupo musical de la Fundación Rostros y Huellas.
- ✓ Entrega de volantes promocionales de la actividad de lanzamiento de la estrategia “Ni una Más”.
- ✓ Difusión de cuña sobre Ni una Más en el evento.

Impactos:

- ✓ Se generó expectativa de la Estrategia “Ni una Más” a más de 800 personas.



❖ **ACTO DE LANZAMIENTO DE LA ESTRATEGIA.**

El acto de lanzamiento de la Estrategia Ni una más se realizó el 13 de octubre de 2010

Logros:

- ✓ Difusión de los objetivos y las actividades planteadas para la Estrategia.
- ✓ Visibilización de la Mesa del Buen Trato y Prevención de Violencias de Género a nivel Distrital.
- ✓ Participación de aproximadamente 200 personas.
- ✓ Participación de la Administración Distrital a través de la Secretaria de Convivencia, mediante discurso de aval a la estrategia.
- ✓ Se encendieron velas en nombre de las víctimas de violencia de género en Buenaventura.
- ✓ Cubrimiento periodístico de los principales medios de comunicación local.

❖ **DIVULGACIÓN PERMANENTE:**

- ✓ Conferencia de sensibilización de la VBG a las candidatas del certamen Señorita Litoral 2010.

Logros:

- ✓ Sensibilización a las candidatas representantes de los departamentos de Choco, Nariño, Cauca y Valle del Cauca.
- ✓ Las candidatas se comprometieron a difundir la No violencia de género en sus respectivos departamentos.





❖ **PARTICIPACIÓN EN DESFILE DE COMPARSAS XXVII FESTIVAL FOLCLÓRICO DE BUENAVENTURA.**



Logros:

- ✓ Movilización de 120 jóvenes de los colectivos de comunicación de la estrategia “Ni una Más”.
- ✓ Participación directa en las actividades del Festival Folclórico del 2010.
- ✓ Entrega de 5.000 manillas con mensaje de rechazo a la violencia contra las mujeres en estas festividades.

❖ **TALLERES DE MURALISMO A COLECTIVOS JUVENILES DE COMUNICACIÓN DE LA ESTRATEGIA “NI UNA MÁS”.**

Logros:

- ✓ Capacitó a 112 jóvenes en muralismo con enfoque de género.
- ✓ Los jóvenes pintaron en cartulina su percepción sobre la violencia de género y como esperan tener una Buenaventura libre de violencia contra las mujeres.





❖ **CAMPAÑA PRENSA LIBRE “MÁS FÚTBOL EN CONTRA DE VBG”
25 DE NOVIEMBRE, DÍA INTERNACIONAL DE LA NO VIOLENCIA
CONTRA LAS MUJERES**

Logros:

- Promoción de la campaña en radio, televisión y páginas web locales.
- Promoción a través de boletines institucionales de la Administración Distrital.
- Participación de grupos de tercera edad en el evento conmemorativo de la No violencia Contra las Mujeres.
- Articulación de la Estrategia “Ni una Más” con la Estrategia del Estado Colombiano.
- Alianza con la Dirección Técnica de Deportes Distrital para la ejecución de la Campaña.
- Apoyo de la Administración Distrital en la logística para evento de la campaña.
- Realización de partido de futbol sala con la participación de futbolistas glorias del balompié de Buenaventura y de mujeres profesionales de la selección Colombia femenina.
- Sensibilización a deportistas sobre la violencia de género.
- Rueda de prensa y cubrimiento periodísticos de los principales medios de comunicación local y nacional.
- Uniformes de futbol, pasacalles con el mensaje de Ni una Más.
- Entrega de plegable con la Ruta de Atención a las víctimas de Violencia Basada en Género en Buenaventura.





Impactos:

- ✓ 700 personas entre hombres y mujeres asistentes al partido de fútbol.
- ✓ Visibilización de las formas de violencia contra las mujeres a través de expresiones culturales de los colectivos juveniles de comunicación de la Estrategia “Ni una Más”.
- ✓ Entrega de souvenirs a las mujeres (sombrellas con los logos de la Mesa del Buen Trato, el Programa Integral Contra Violencias de Género y la Campaña del Estado Colombiano).



❖ PRESENTACIÓN OBRAS DE TEATRO SOBRE TRATA DE PERSONAS Y MUJERES VÍCTIMAS DE VIOLENCIAS POR EL CONFLICTO ARMADO.





❖ **DISEÑO, IMPRESIÓN Y DISTRIBUCIÓN DE RUTAS DE ATENCIÓN Y PLEGABLES INFORMATIVOS**

Se apoyó a la Mesa del Buen Trato y Prevención de Violencias de Género en el diseño e impresión de la Ruta de Atención en el Distrito de Buenaventura y plegables de información sobre violencia sexual y violencia intrafamiliar, también se visibilizó la Mesa del Buen Trato y las acciones de la estrategia a través de los plegables de información.

❖ **ELABORACIÓN DE CUÑAS PARA LA PREVENCIÓN, ATENCIÓN Y REDUCCIÓN DE VBG**

Se elaboró un libreto, grabación, edición y difusión de tres cuñas radiales, las cuales se emitieron en las siguientes emisoras:

Tabla N°.10
Elaboración de Cuñas para prevención, atención y reducción de VBG

Emisora	Fecha
Chimía del Pacífico	Octubre y Noviembre de 2010
Radio Buenaventura	Octubre de 2010
RCN Radio	Octubre de 2010
Bahía Estéreo	Noviembre de 2010
Mar Estéreo	Noviembre de 2010
Perifoneo zona urbana	Octubre y Noviembre de 2010



PIEZAS PROMOCIONALES

ACCIONES

1. Conformación de colectivos de comunicación juvenil: en las comunas 3, 4, 10, 12 y en las veredas de Zacarias y Villa Estela se conformarán colectivos juveniles para la prevención de la Violencia Basada en Género y la promoción de los Derechos de la Mujer a través de actividades artísticas, recreativas y culturales. (Septiembre 2010–Marzo 2011).
2. Sensibilización y gestión de contenidos con periodistas y medios de comunicación de la localidad con el fin de que se conviertan en aliados y permanentemente se informe a la comunidad las diferentes actividades que se realicen desde la Estrategia “Ni Una Más”. (Septiembre 2010).
3. Participación en XXVII Festival Folclórico de Buenaventura: con presentaciones artísticas y culturales se dará “Ni una más víctima de la indiferencia” en el marco del Festival Folclórico. (Octubre 2010).
4. Concurso estudiantil de Historias Breves: en el cual se invita a los estudiantes a que escriban Historias sobre VBG y Derechos de la Mujer. (Noviembre 2010).
5. Conmemoración Día Internacional de la No violencia hacia las mujeres (25 de Noviembre de 2010).
6. Distribución de Rutas de Atención: Diseño de la ruta de prevención, orientación y atención a las mujeres frente a la VBG.
7. Concurso ciudadano de afiches: mediante este concurso se invita a la ciudadanía a que sea la creadora de la imagen de la estrategia por medio de afiches afines a la VBG. (Diciembre 2010).

MESA
Del Buen Trato y Prevención de Violencias Basadas en Género

CONTÁCTENOS:
E-mail: niunamas.buenaventura@gmail.com
Buenaventura, Colombia

¡NI UNA MÁS!...

Estrategia de Comunicaciones



**Maltratada
Abusada
Desaparecida
Asesinada...**

¡NI UNA MÁS!...
...VICTIMA DE LA INDIFERENCIA




¿QUIÉNES SOMOS?

La Mesa del Buen Trato y Prevención de Violencias Basadas en Género está conformada por las siguientes organizaciones:

Secretaría de Salud Distrital, Fiscalía, Policía de Infancia y Adolescencia, Personería Distrital, Defensoría del Pueblo, Comisaría de Familia, Casa de Justicia, Procuraduría Provincial, Juzgado 1 y 2 de Familia, Secretaría de Gobierno, Secretaría de Educación, Secretaría de Convivencia para la Sociedad Civil, Hospital Luis Atalique de la Flota, Hospital Departamental de Buenaventura, Hospital San Agustín, ICBF, Acción Social, UMD, PROFAMILIA, FUNDEMUIER, FUNDARQUE, Red de Sanción Social contra el Abuso sexual infantil, Medicina Legal, Fundación Postros y Huellas, Corporación Marnancia y Cacuman, y Programa Integral contra Violencias de Género.

¿CÓMO NACE NI UNA MÁS?

A raíz de varias muertes violentas sucedidas a mujeres en el Distrito de Buenaventura, el año pasado surgió la Campaña denominada “NI UNA MÁS” con el fin de sensibilizar a los medios de comunicación, autoridades, instituciones educativas y la comunidad en general frente a las Violencias de género a través de la realización de una serie de actividades culturales y artísticas.

Luego del gran impacto de la campaña en el año 2009, se decide iniciar un segundo momento de la campaña pero en esta ocasión planteada como una estrategia de comunicaciones a mediano y largo alcances.

“NI UNA MÁS”

SEPTIEMBRE 2010 · MARZO 2011

¿A QUÉ TIPO DE COMUNICACIÓN SE PUEDE ACCEDER?

MUJERES:
Acciones que buscan sensibilizar a la población en general sobre el tema de las Violencias de Género.

Mujeres que apoyan y cuidan de las víctimas.

HOMBRES:
Ciudadanos que hay una ley que protege a las mujeres y la violencia contra ellas es un delito.

Reconocen el uso de la violencia como violación de derechos. Se solidarizan con la mujer. Consideran que la virilidad no implica ser violento.

MEDIOS DE COMUNICACIÓN:

- Sensibilizados ante la problemática, informan que la violencia contra las mujeres es un delito y violación de sus derechos.
- Difunden los derechos de las mujeres con énfasis en el derecho a una vida libre de violencia.
- Informan sobre las entidades que prestan atención y protección a las mujeres.
- Informan sobre la violencia y sus consecuencias sin justificar la agresión.



ruta

ATENCIÓN A MUJERES VÍCTIMAS DE VIOLENCIAS INTRAFAMILIAR Y VIOLENCIA SEXUAL

LA VIOLENCIA INTRAFAMILIAR SE PRESENTA...

Cuando alguien genera daño físico, psicológico y/o sexual a cualquier persona dentro del hogar. Los gritos, humillaciones, insultos, controles, amenazas, chantajes y golpes son formas de Violencia Intrafamiliar.

LA VIOLENCIA SEXUAL SE PRESENTA...

Cuando alguien atenta contra la libertad e integridad sexual mediante el uso de fuerza, amenaza, chantaje o manipulación con la finalidad de obligar a tener relaciones sexuales o imponer comportamientos sexuales en contra de la voluntad.

USTED DEBE SABER QUÉ...

- Toda conducta sexual con niños, niñas y adolescentes menores de 14 años, aun con su consentimiento, es un DELITO y es un deber DENUNCIARLO.
- Cualquier persona, independientemente de su condición social, etnia, religión, nivel educativo, edad puede denunciar cualquiera de estas violencias.
- Si alguna persona acosa, hostiga, esoda con fines sexuales puede ir a prisión de 1 a 3 años. ... EL ACOSO SEXUAL ES AHORA UN DELITO!!

Si Usted es víctima de Violencia Sexual o Violencia Intrafamiliar...

Acuda a cualquiera de las siguientes instituciones:

INSTITUCIONES	¿QUE HACEN?	Y QUE SIGUE?
Fiscalía Cra. 4 Calle 2, frente al edificio del CAD	Reciben la denuncia y adelanta investigación penal contra el agresor	Impone sanción penal al agresor
Policía Nacional Cra. 47 Calle 40, diagonal al Terminal de Transporte	Reciben la denuncia y remite a la Fiscalía	
Comisaría de Familia Cra. 7 de Calle 40 Sur, Frente Nueva Granada	Recibe la denuncia y adelanta acción de protección para la víctima	Dicta medida de protección para la víctima

¡NI UNA MÁS!...

Estrategia de Comunicaciones

Las víctimas de estas violencias tienen derecho a:

- Ser atendida en la Fiscalía, en la Comisaría de Familia, en la Policía. NO debe ir dando los jueces de paz o los conciliadores de su barrio, ellos no deben involucrarse en estos casos.
- Puede exigir que se investigue el delito y que le den una MEDIDA DE PROTECCIÓN.
- Ser informada sobre sus derechos.
- Ser tratada con privacidad y respeto y que no se divulgue su identidad si no quiere.
- Contar con asesoría jurídica inmediata y gratuita a través de la Defensoría del Pueblo.
- Que la Defensoría del Pueblo la acompañe a denunciar y le defienda sus derechos en los juicios.
- Decidir si quiere ser confrontada con el agresor, si no quiere verlo cara a cara o conciliar con él. NADIE LA PUEDE OBLIGAR A CONCILIAR, NI SIQUERA A IR A LA AUDIENCIA.

En los casos de violencia sexual, las víctimas tienen además derecho a:

- Recibir información sobre: anticoncepción de emergencia (procedimientos para no quedar embarazada), interrupción voluntaria del embarazo y prevención de las enfermedades de transmisión sexual. Estos servicios los debe dar la entidad de salud a la que se encuentre afiliada o la red pública si no tiene SISBEN.
- Escoger el sexo del médico/a que la examinará. No le pueden practicar ningún examen sin su consentimiento.

¡NI UNA MÁS!...

...VICTIMA DE LA INDIFFERENCIA

- MALTRATADA
- VIOLENTADA
- SEXUALMENTE
- DESAPARECIDA
- ASESINADA

CONTÁCTENOS:
Edificio Administrativo Distrital CAD - Piso 11
Tel: 2410990 Ext. 1113
E-mail: nianamas.buenaventura@gmail.com
Buenaventura, Colombia

MESA
Del Tema Salud y Atenciones de Violencia Sexual en Género

MUJER TIENE DERECHOS
Estrategia de Comunicación



MANILLA ENTREGADA EN EL MARCO DEL FESTIVAL FOLCLÓRICO DE BUENAVENTURA. OCTUBRE 2010.



MANILLA ENTREGADA EN LA CAMPAÑA DE FREE PRESS “MÁS FÚTBOL EN CONTRA DE LA VBG. NOVIEMBRE 2010.



PENDONES COLECTIVOS





❖ PRINCIPALES FORTALEZAS DE LA IMPLEMENTACIÓN DE LA ESTRATEGIA “NI UNA MÁS”

- ✓ Impacto generado por la Campaña Ni una Más realizada en el año 2009 que dejó posicionado el tema.
- ✓ Articulación de actividades con organizaciones e instituciones locales.
- ✓ Apoyo de la Administración Distrital a la Estrategia “Ni una Más”.
- ✓ Convenio con periodistas de la localidad para difusión de las actividades de la Estrategia de comunicaciones “Ni una Más”.
- ✓ Apoyo técnico y acompañamiento de la Asesora local del Programa Integral Contra Violencias de Género en el Distrito de Buenaventura.
- ✓ Articulación de la Estrategia de comunicaciones “Ni una Más” con otros proyectos ejecutados por el Programa Integral Contra Violencias de Género en el Distrito de Buenaventura.
- ✓ Conformación de colectivos juveniles de comunicación en la zona urbana y rural que se encargaron de realizar difusión permanente.

1.1.16.1.2. ESTRATEGIA NUEVAS MASCULINIDADES:



Se realizó prueba piloto con agresores identificados por Comisaría de Familia el 1,2 15 y 16 de octubre de 2010, para el cual se convocaron 25 hombres que tenían dificultad en la interacción con sus parejas y que tenían medida de protección por parte de la Comisaria de Familia, de estos llegaron 13.

La prueba que se implementó es un modelo para mejorar la interacción con la pareja en los hombres que han tenido historia de comportamientos agresivos con sus compañeras, por medio del desarrollo de estrategias alternativas de manejo de las relaciones interpersonales focalizadas en



el contraste de creencias que legitiman la violencia contra las mujeres por el hecho de serlo, el control de la ira y el aprendizaje de habilidades para la resolución de conflictos en la pareja.

1.1.16.1.3. ESTRATEGIA: LA COMUNIDAD SE COMPROMETE PARA LA ERRADICACIÓN DE LA V.B.G.

❖ PROCESO DE FORMACIÓN CON MADRES COMUNITARIAS EN DETECCIÓN DE LA V.B.G. Y REMISIÓN A ENTIDADES COMPETENTES, EN CONVENIO CON EL I.C.B.F.

Se capacitaron 92 madres comunitarias, 43 de la zona urbana y 49 de la zona rural en “Fortalecimiento de capacidades de respuesta de madres comunitarias ante la violencia familiar y sexual contra la mujeres, las jóvenes, niñas y niños en el Distrito de Buenaventura”.



Capacitación y fortalecimiento en solidaridad vecinal y liderazgo afectivo para la prevención temprana y atención de la violencia basada en el género en el Distrito de Buenaventura, operado por la Fundación AkinaSajiSauda, donde se capacitaron 100 mujeres de las comunas 3, 4, 10 y 12 en la zona urbana y Córdoba, Bajo Calima, Triana y vereda la Gloria en la zona rural. Se construyó y publicó la cartilla **“SOMOS MUJERES NEGRAS-AFRODESCENDIENTES: CONSTRUIMOS IDENTIDAD Y DEFENDEMOS NUESTROS DERECHOS”**,



además se constituyó una red de mujeres denominada “Red de Mariposas construyendo futuro”.

Prevención, Atención e incidencia política y divulgación de la Ley 1257 de 2008: en esta acción se recopiló información para la publicación “Violencia de Género en Buenaventura: Realidades y Alternativas.

❖ **PREVENCIÓN DE LA TRATA DE PERSONAS**

Programa de prevención de trata de personas y esclavitud sexual, con estrategias de información, asesoría y atención a niñas, adolescentes y mujeres adultas víctimas o potenciales víctimas de este delito en buenaventura”.





Con relación a este Programa se llevaron a cabo las siguientes actividades:

- ✓ Un taller de sensibilización con **21** personas tanto del sector público como de organizaciones sociales y que hacen parte de la mesa del buen trato y salud mental del Distrito de Buenaventura.
- ✓ Un taller de sensibilización con **6** personas que hacen parte de la rama judicial en el Distrito como abogados, notificadores de juzgados.
- ✓ Proceso de capacitación a través de dos encuentros con **33** Madres Comunitarias tanto de la zona Rural como Urbana, frente al tema de trata de personas como último capítulo del proceso de formación con Taller Abierto sobre las diferentes formas de violencia basadas en género. Abordando los siguientes temas:
 - ✓ Un taller de Sensibilización con **19** jóvenes Personeros Estudiantiles de las diferentes instituciones educativas tanto oficiales como privadas del Distrito, dentro del taller de sensibilización se desarrollaron los siguientes ejes temáticos:
 - ✓ Charla de sensibilización sobre Trata de personas como una VBG a las **5** Candidatas al reinado del festival folklórico de Buenaventura y sus acompañantes (chaperonas), al igual que la coordinadora del certamen y sus ayudantes.
 - ✓ Taller con **24** jóvenes estudiantes y modelos de la Academia de Modelaje Ébano y Marfil del Distrito como población potencial migrante, en la cual se abordaron diferentes ejes temáticos como: Género, Violencia de género, Trata de personas y Migración; haciendo énfasis en la Trata como una violación de derechos.
 - ✓ Un Taller de sensibilización dirigido a **22** personas entre funcionarios y funcionarias de la Secretaría de Convivencia y lideresas de las diferentes organizaciones del Distrito.
 - ✓ Proceso de capacitación a través de dos encuentros a **57** lideresas urbanas del Distrito, distribuidas en 3 grupos de lideresas que hacen parte del Programa Mundial de Alimentos (PMA) de la Fundación para el desarrollo de la mujer del pacífico- FUNDEMUJER.



- ✓ Taller dirigido a **14** jóvenes (adolescentes embarazadas) usuarias de la Fundación para el Desarrollo de la Mujer –FUNDEMUIER. En el taller se pudo observar que a pesar de su condición de madres adolescentes y/o embarazadas, las jóvenes tienen sueños, anhelos que quieren realizar y el manifiesto de lograrlos cuando tengan las capacidades tanto económicas como de oportunidades. Frente a este panorama no podemos desconocer que son jóvenes potenciales migrantes que pueden llegar a ser víctimas de redes; pues muchas de ellas piensan cumplir sus sueños fuera del lugar de origen pues ven como oportunidad poder salir de la ciudad o del país, haciendo una relación directa entre cumplimiento de sueños vs. Migración.
- ✓ Frente al tema de orientación, información y atención sobre el tema de Trata de Personas se inició esta acción en la oficina, ubicada en el Piso 11 del CAD, secretaria de Convivencia, se planteó posteriormente hacerla de manera itinerante en cada una de las comunas beneficiarias del proyecto y se modificó finalmente para que esta acción se llevase a cabo en conjunto con las jornadas programadas por Casa de Justicia.
- ✓ Taller de Sensibilización sobre VBG y Trata de personas, a **31** personas entre Futbolistas y periodistas participantes de la actividad “MAS FUTBOL”. Que se llevó a cabo durante la celebración del día internacional de la no violencia contra la mujer (25 de noviembre). En este ejercicio se evidenció a través de las opiniones de los y las participantes el desconocimiento sobre la problemática de la trata de personas y como le adjudican a las víctimas de este flagelo la voluntariedad de estar involucradas en el mismo, no se les reconoce como víctimas. Esto significa que es una tarea ardua y larga de duración en términos de sensibilización y reconocimiento de su prevalencia en la región.
- ✓ Taller de sensibilización con **15** jóvenes estudiantes del Colegio Nuestra Señora de la Misericordia que vienen trabajando las diferentes formas de violencia con taller abierto en el barrio Vista Hermosa comuna 12.
- ✓ Proceso de formación en el corregimiento de Córdoba con lideresas pertenecientes a JAC, Defensa Civil, (CLOPAD - prevención y atención de desastres), Promotoras de salud, comunidad estudiantil del colegio José María Córdoba para un total de **27** personas.



- Proceso de formación con **39** mujeres entre Madres comunitarias y lideresas de AMUCIB² del corregimiento del Bajo Calima de Buenaventura que vienen trabajando un proceso de formación de lazos vecinales y liderazgo con la Fundación AkinaSajiZauda donde se abordan las diferentes formas de violencia, lo cual permite la conexión con el tema trata de personas.

1.1.16.2. EJE DE ATENCIÓN.

1.1.16.2.1. ESTRATEGIA DE CAPACITACIÓN A FUNCIONARIOS/AS PARA ATENCIÓN INTEGRAL Y DE CALIDAD A LAS MUJERES VÍCTIMAS DE V.B.G.

Se realizó Diplomado denominado “Calidad de Atención y Violencia Basada en Género” en el cual participaron 65 personas entre funcionarias/os del sector público y privado y organizaciones sociales y de mujeres realizado con la Universidad del Pacífico, el cual tuvo como fin impartir conocimientos en temas de calidad de atención, rutas, protocolos de atención, derechos de las mujeres, Ley 1257 de 2008 y normatividad afín.

1.1.16.2.2. ESTRATEGIA LAS UNIVERSIDADES ACTIVAS EN CONTRA DE LA VBG.

Se firmó convenio con las Universidades del Valle sede Pacífico y Antonio Nariño de Buenaventura para que estudiantes de Trabajo Social y Psicología de los últimos semestres apoyen la prestación de servicios de atención a mujeres víctimas de VBG en Comisaría de Familia, FUNDEMujer, FUNDARQUI y Personería Distrital. Se contó con 5 estudiantes de trabajo social y 4 estudiantes de psicología.

²Asociación de mujeres campesinas, indígenas de Buenaventura.



1.1.16.2.3. ESTRATEGIA MEDIDAS DE ASISTENCIA Y PROTECCIÓN

Consistió en el apoyo para la prestación de servicios de psicología, social y legal a víctimas de violencia sexual y de pareja. El apoyo se brindó a FUNDEMUJER donde se contrató un equipo de psicóloga, trabajadora social y abogada para brindar asistencia integral a las mujeres víctimas de violencia.

También se brindó apoyo a la Casa de Justicia para realizar descentralizaciones de los servicios que brinda esta entidad en las comunas 3, 4, 10 y 12, en el proyecto denominado “LA JUSTICIA LLEGA A SU CASA”, donde además participan otras entidades.

1.1.16.3. EJE DE POLÍTICA PÚBLICA



Con el apoyo de una Consultora contratada por el Programa se impulsó con las organizaciones de mujeres, sociales y Secretarías de la Administración (Gobierno, Convivencia, Planeación, Salud, Educación, Vivienda, Desarrollo Económico y Rural) competentes la construcción de la Política Pública de Igualdad de Oportunidades para las Mujeres en el Distrito de Buenaventura en un documento que fue la base para presentar al

Alcalde y este posteriormente al Concejo Distrital, el Proyecto de Acuerdo para aprobación de la Política.



1.2. CULTURA

1.2.1. DESARROLLO DEL ARTE Y LA CULTURA

1.2.1.1. ENCUENTROS CULTURALES

Como forma de recuperación de la memoria cultural y preservación de la misma se han venido desarrollando los Encuentros Culturales a través de los primeros años de la administración, como resultado se ha fortalecido el arte y la cultura local permitiendo la circulación, visibilización e integración de aproximadamente 54.420 Bonaverenses en sana paz; con lo realizado en la presente vigencia superamos la convocatoria que se tuvo en el año anterior que fue de 42.944 asistentes.





1.2.1.2. EDICIÓN Y PUBLICACIÓN DE PRODUCCIONES INTELECTUALES

Gran parte de nuestro empeño por estimular al artista cultural se materializó a través del financiamiento de 12 producciones intelectuales que se apoyaron durante el año 2010, plasmando y evidenciando sus pensamientos y obras para las generaciones presentes y futuras. Algunas de éstas fueron:

- Publicación de música tradicional en una edición de 1500 discos compactos.
- Publicación de la producción contra la violencia – Quinto Mandamiento en una edición de 1000 discos compactos.
- Publicación de la producción “Yo Soy Pacifico”, en una edición de 500 ejemplares.
- Publicación de la producción “Cuando los Ancestros Lllaman” de la autora Mary Grueso



1.2.2. FORMACIÓN ARTÍSTICA Y CULTURAL

Dando continuidad a este propósito nos dimos a la tarea de fortalecer la escuela de artes integradas del Distrito, como centro de producción cultural, económica y simbólica para beneficio de los pobladores de la región capacitando aproximadamente 970 personas durante el 2010, superando en un 56% lo realizado en la vigencia anterior donde se atendieron 620 personas.





1.2.3. INFRAESTRUCTURA CULTURAL

En el Campo de la infraestructura para la cultura concentramos los esfuerzos en mantener en condiciones de calidad la infraestructura física de la Casa de la Cultura, efectuando mejoras y reparaciones en sus instalaciones. En este mismo orden se construyó el auditorio de la institución (Concha Acústica) con el propósito de dignificar la presentación de los artistas.





1.2.4. DOTACIÓN CULTURAL PARA EL APRENDIZAJE

Como acción complementaria realizando ingentes esfuerzos económicos se adquirieron equipos y elementos de dotación para la realización de los programas de educación artística y así facilitar el proceso de aprendizaje de los nuevos talentos. Estos elementos fueron:

- Aires acondicionados
- 20 equipos de cómputo
- 5 mesas para equipos de cómputo
- 22 instrumentos de percusión y de viento
- 40 uniformes



1.2.5. FESTIVAL FOLKLORICO DEL LITORAL PACIFICO

ASI SE VIVIO EL XXVII FESTIVAL FOLKLORICO DEL LITORAL PACIFICO

“VIVE EL FOLCLOR, VIVE EL CURRULAO”,

Fue el slogan de uno de los mejores eventos realizados en la última década en nuestra ciudad puerto.

Del 14 al 17 de octubre de 2010 se llevó a cabo la versión número 27 del Festival Folclórico del Litoral Pacífico, que contó con la Dirección de personas genuino reconocimiento y demostrada experiencia en la realización de este tipo de certámenes



En el 2010 durante cuatro días tuvimos la oportunidad de disfrutar de una



programación que llenó todas las expectativas, distribuida en 3 tarimas: Tarima principal o Tarima del Chontaduro “Teófilo R. Potes”, en el parque Néstor Urbano Tenorio, Tarima “Isla del Cascajal”, ubicada en la plazoleta de la Alcaldía y la Tarima de Nuevos Talentos y Coleccionistas, en el parque José Prudencio Padilla.



Más de 4.250 artistas, entre grupos de marimba, chirimía, danzas, y orquestas nacionales e internacionales, se presentaron en los diferentes escenarios del Festival. Por segunda vez nos visitó el grupo Nssa Dance Emsemble de los Estados Unidos, recibimos a Surcumina de pasto, de los llanos orientales, los Gaiteros de san Jacinto, la Ceiba de Bogotá, La orquesta Van Van

de Cuba, el Gran Combo de Puerto Rico, Son de Cali, Yuri Buenaventura, la orquesta Sensación conformada por invidentes, Antorcha de Cali, Baterimba, Socavón, el Combo Vacaná, grupo emblemático de nuestro folclore y los mejores grupos de Buenaventura, el Cauca, Nariño y Chocó.

El colorido y la belleza de la mujer del pacífico también se tomó a Buenaventura, con el Reinado Srta. Litoral, que es uno de los eventos más importantes, por que reúne a las colonias en torno a la elección no solo de la mujer más bella de la Región, sino por la hegemonía en el baile del Currulao, que da el mayor puntaje a la nueva soberana. En esta oportunidad el departamento del Cauca se



llevó los honores con su representante Lina Marcela Angulo Hernández



La gastronomía, los eventos deportivos, actos académicos, eventos descentralizados, cabalgatas, competencias en diferentes modalidades, desfile de comparsas con 87 grupos participantes, más de 1.740 artistas, y otros atractivos, pudo ofrecer la ciudad para sus habitantes y turistas que la visitaron en esos 4 días. Un promedio de 15.000 personas por día asistieron a los eventos gratuitos que ofreció la Alcaldía Distrital a través del Festival Folclórico, registrando una ocupación hotelera del 95% y en los días de remate llegando a su cupo total.

Las cifras son alentadoras, ya que en el trabajo informal se lograron emplear más de 650 personas de forma directa con la adjudicación de espacios para la venta de productos artesanales, comida, bebidas, juegos recreativos entre otros.

Las autoridades locales, Policía y Segunda Brigada, Cruz Roja, Defensa Civil, Bomberos, CLOPAD, Secretaria de Gabinete, trabajaron conjuntamente con la Dirección del Festival, para el logro final de los objetivos.

Aún en la retina y en los recuerdos de los asistentes a la versión XXVII del festival, desfilan las imágenes de lo que fue el gran cierre del festival que en la tarima principal desde el inicio de la tarde en el último día de festividades permitió la presentación de los mejores grupos locales del folclor del Pacífico, la orquesta de invidentes Antorcha, las orquestas invitadas como: Yuri Buenaventura, El Gran Combo, Son de Ak, Son de Cali, El Gran Combo y Los Van Van de Cuba, un plato fuerte como para no olvidar en mucho tiempo y totalmente gratis.

1.2.6. CONMEMORACIÓN DEL MES DE LA AFROCOLOMBIANIDAD

Con actividades académicas, artísticas – culturales, deportivas y con la participación de Instituciones Educativas oficiales y privadas, las Universidades del Valle – Sede Pacífico y del Pacífico, la Cámara de Comercio de Buenaventura, Organizaciones Sociales y gestores culturales, conmemoramos el mes de la Afrocolombianidad en el Distrito, en perspectiva a recobrar la memoria histórica de la abolición de la esclavitud y visibilizar los aportes que hemos hecho – hombres y mujeres negras - a la construcción de la nacionalidad Colombiana, como también en función de fortalecer nuestra identidad cultural.



2. EJE DE EQUIDAD SOCIAL



2.1. EDUCACIÓN

2.1.1. MEJORAMIENTOS Y AVANCES EN UN CAMINO DONDE AÚN FALTA MUCHO POR RECORRER

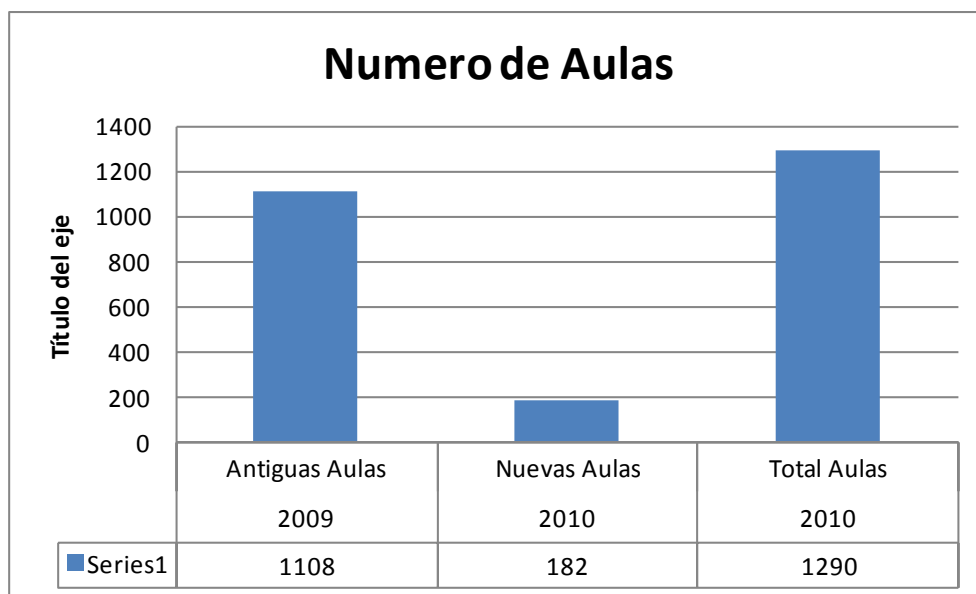
En todo Estado siempre será un reto cumplir con las obligaciones que tiene de ofrecer una educación de calidad, pertinente y con cobertura total de todos los niños, niñas, adolescentes y jóvenes en edad escolar. En Buenaventura este reto es mayúsculo porque a diferencia del centro y otras regiones del país durante muchas décadas nuestras comunidades urbanas y rurales fueron excluidas de la oportunidad de formación básica.

2.1.2. INFRAESTRUCTURA EDUCATIVA

2.1.2.1. CONSTRUIMOS 182 NUEVAS AULAS DE CLASE, MÁS NIÑOS, NIÑAS Y ADOLESCENTES PODRÁN ACCEDER AL SISTEMA EDUCATIVO PÚBLICO

Durante la presente vigencia generamos más y mejores condiciones para que muchos niños y niñas pudieran acceder al sistema educativo con la construcción de 182 nuevas aulas de clase. Con ello incrementamos lo realizado en el año 2009 en un 16,42% pasando de 1.108 a 1.290 aulas escolares construidas.

Grafica N° 2.
Número de Aulas Construidas - Periodo 2009-2010





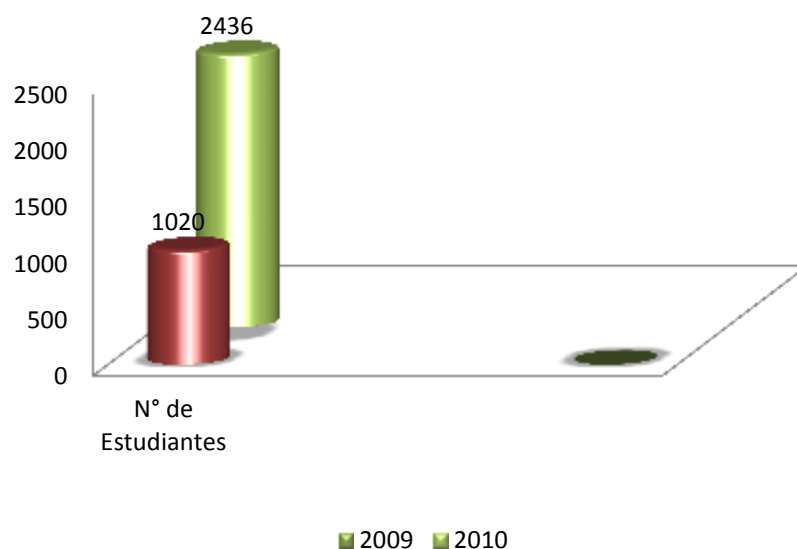
2.1.2.2. CONSTRUCCIÓN Y OPERACIÓN DEL CENTRO DE AUDIOVISUALES DEL DISTRITO

Este año también logramos avanzar en un 80% de desarrollo en la construcción y operación del Centro de Audiovisuales del Distrito, adquirimos doce (12) nuevos equipos de cómputo que hacen parte de la dotación de este centro de audiovisuales y la instalación del equipo de proyección de imágenes, haciendo falta solo la adquisición e instalación del aire acondicionado.

2.1.3. PERMANENCIA EDUCATIVA

Regularmente por las considerables distancias geográficas que existen, ante todo en la zona rural, desde algunas comunidades y las Instituciones Educativas, la falta de transporte escolar junto con otros factores han sido determinantes para la deserción escolar. En razón a esto para la Administración Distrital el poder ofrecer transporte escolar ha sido una de las prioridades en la gestión. Este año uno de los más significativos logros durante fue el incremento en la cobertura del servicio de transporte escolar, pasando de atender 1.020 estudiantes a 2.436 niños en el período.

Grafica N° 3.
Permanencia Educativa 2010





2.1.4. INCREMENTAMOS LA COBERTURA EN DESAYUNOS ESCOLARES: 29.494 NIÑOS, NIÑAS Y ADOLESCENTES ATENDIDOS

La cobertura en el suministro de desayunos escolares en las Instituciones Educativas del sector oficial fue de 11.583 estudiantes atendidos directamente por parte de la Administración Local y con el apoyo de la Gobernación del Valle atendimos 17.911 estudiantes más para un gran total de 29.494 niños, niñas y adolescentes atendidos en el Distrito.

Lo logrado en la vigencia anterior en la ejecución del Plan de Acción Rural se mantiene, con el cinco por ciento (5%) de ejecución mismo plan.

2.1.5. AMPLIACIÓN COBERTURA EDUCATIVA

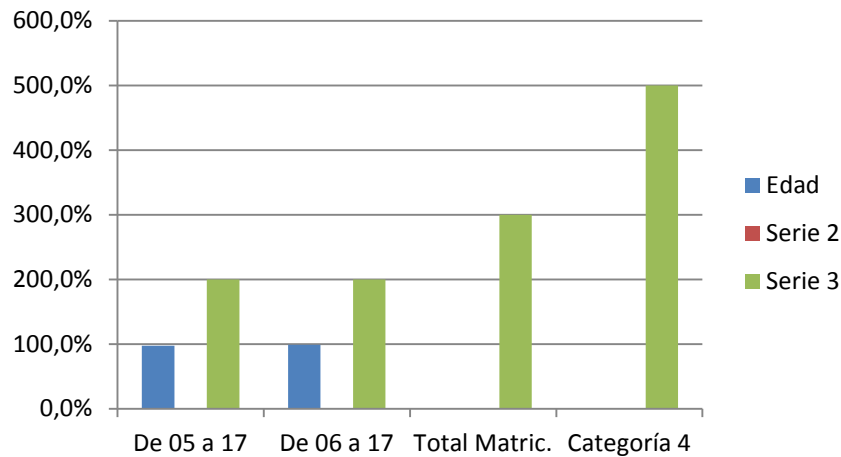
En el periodo escolar la cobertura educativa alcanzada fue del 97.5% en la población en el rango de 5 a 17 años de edad y de un 99% en el rango de 6 a 17 años. Del total de la población matriculada en el periodo que ascendió a 134.323 estudiantes un 50.93% aproximadamente es población en condiciones de vulnerabilidad evidente.

La cobertura lograda fue mediante matrícula en Instituciones Educativas Oficiales del Distrito y a través de matrícula contratada con Instituciones Educativas no oficiales

En este mismo sentido sostuvimos los logros alcanzados en la vigencia anterior en atención a la población con servicios para la educación inicial en el Distrito con 13.384 niños atendidos para un 32% de la población total.



Grafica N° 4.
Ampliación Cobertura Educativa - Periodo 2009-2010




2.1.6. 86 CONTRATOS ANUALES CELEBRADOS CON INSTITUCIONES EDUCATIVAS NO OFICIALES PARA LA PRESTACIÓN DE SERVICIOS EDUCATIVOS

Durante la presente vigencia se celebraron 86 Contratos de servicios con Instituciones Educativas no oficiales, en las cuales se atendieron setenta y tres mil ochocientos noventa y tres niños, niñas y adolescentes, 20.052 nuevos en el Sistema Educativo.

2.1.7. AVANCE SUSTANCIAL EN EL PLAN DE ALFABETIZACIÓN DE ADULTOS

En el año 2010 el número de participantes nuevos en éste programa fue de 1.300 adultos vinculados al ciclo uno de formación mediante el programa Acrecer, para un total de 19.465 alfabetizados a la fecha.

En el campo de la alfabetización se logró un incremento significativo para este año, alcanzando un 71.25% en el porcentaje de ejecución del Plan de alfabetización de Adultos.





2.1.8. BILINGÜISMO

En este campo los logros más importantes en el año fueron:

- ✓ Suscribimos dos (2) contratos para la vinculación de docentes de preescolar, básica y media para ser capacitados en inglés A1 y B1.

2.1.8.1. 150 DOCENTES DE INGLES CAPACITADOS CON NIVEL B1 DE INGLES EUROPEO

- ✓ Capacitación a 12 docentes de Inglés en nivel B1 de inglés europeo, 80 docentes de preescolar y básica primaria en nivel A1 de Inglés Europeo por parte de la Secretaria de Educación. Alcanzando el logro de 96 docentes de los 150 estimados en la meta.





2.1.9. ETNOEDUCACIÓN

2.1.9.1. 39 COMITES DE ETNOGESTION EDUCATIVA CONSTITUIDOS

A finalizar la vigencia del año 2010 registramos la creación e implementación de 24 Comités de Etno-gestión Educativa de los 39 comités proyectados al 2011 y la dotación de un juego de Material Didáctico, alcanzado el parte del cumplimiento en la operación del Programa de Etno-educación a nivel Distrital.

2.1.9.2. 4500 ALUMNOS EN ARTICULACION CON FORMACION EN COMPETENCIAS LABORALES GENERALES

Una modalidad novedosa de impulsar el desarrollo de competencias laborales en los estudiantes egresados de las Instituciones Educativas Oficiales para facilitar el acceso al trabajo en los mismos, es el apoyo y atención ofrecidos en acción y cooperación coordinada y articulada con el SENA y la Alianza Portuaria (Programa de la Fundación de la Sociedad Portuaria Regional Buenaventura) en procesos de Formación Tecnológica para el Trabajo y Desarrollo Humano dirigido a 78 estudiantes durante la vigencia; donde se están atendiendo 679 alumnos a la fecha.

2.1.10. GESTIÓN DE LA CALIDAD EDUCATIVA: CALIDAD DE EDUCACION COLUMNA CENTRAL DE LA GESTION EDUCATIVA EN EL DISTRITO

Al finalizar la vigencia del año, reportamos con satisfacción el cumplimiento del 76% de la meta establecida para Incrementar el número de Instituciones Educativas del Distrito que mejoraron su desempeño en las Pruebas Saber, las cuales son una de las Pruebas Oficiales de mayor peso en la Medición de la Calidad de la Gestión





Educativa en el país. Lo anterior significa que lo planeado en esta temática se está cumpliendo de manera estricta, restándonos para lo que queda del periodo de gobierno un 24% de cumplimiento.

Así mismo, al finalizar la vigencia del año que reportamos, con satisfacción informamos el cumplimiento del 85% de la meta establecida para Incrementar el número de Instituciones Educativas del Distrito que mejoraron su desempeño en las Pruebas ICFES, las cuales son una de las Pruebas Oficiales para la Medición de la Calidad de la Gestión Educativa en el país. Lo anterior significa que dos Instituciones Educativas del sector oficial alcanzaron el Nivel Alto en pruebas ICFES, por lo tanto, lo planeado en



esta temática se está cumpliendo de manera superlativa en razón a que el logro se estimó a nivel Medio como mínimo, restándonos para lo que queda del periodo de gobierno un 15% de cumplimiento en la meta global.

En este mismo orden, informamos sobre el cumplimiento de la meta establecida para el periodo en lo referente a la incorporación en las Instituciones Oficiales del Distrito el uso de los medios y tecnologías de la informática y las comunicaciones (MTIC) en el proceso educativo, debido a que logramos incorporar la totalidad de las Instituciones Educativas Oficiales con medios de TIC's, con la dotación de 80 nuevos equipos de sistema para dieciséis (16) nuevas Instituciones Educativas a través del programa Computadores para Educar.

La formulación del Plan Decenal de Educación ha avanzado hasta llegar al 25% de lo previsto, debido a que se pudo adelantar la socialización del mismo quedando pendiente la conformación del Comité Distrital, el desarrollo de las Mesas de Trabajo con las Entidades, Empresas, Universidades, Centros de



Formación para el Trabajo, Organismos de Desarrollo Humano y Sectores Económicos de la ciudad para formular el Plan de acuerdo a la información que aporten los participantes.

En este mismo orden durante el año se implementó el Plan de Apoyo al Mejoramiento (PAM) parcialmente, debido a que aún se desarrolla el Plan de Capacitación a Docentes, aérea central del PAM.

2.1.11. 7 METODOLOGIAS FLEXIBLES EDUCATIVAS IMPLEMENTADAS ANUALMENTE

Durante la vigencia del año que reportamos se continúa implementando las seis (6) Metodologías flexibles en IE del sector oficial desarrolladas en la vigencia anterior.

Así mismo se brindó capacitación a setecientos cincuenta (750) docentes en diferentes áreas del saber, aumentando en un 55% el número de docentes capacitados, con lo cual acumulamos a la fecha 2.100 docentes y administrativos docentes capacitados en diversas ramas del saber.

2.1.12. FORTALECIMIENTO INSTITUCIONAL

En este campo del fortalecimiento institucional avanzamos en la modernización de la Secretaria de Educación Distrital, mediante la dotación de las dependencias con equipos modernos, definición y sistematización de los procesos de gestión, implementación del proceso aplicativo para los programas de nómina, prestaciones sociales, finanzas, hojas de vida y planta de cargos. De la misma manera se inició el estudio de la estructura organizativa de la Secretaría para mejorar su funcionalidad y su capacidad de respuesta a las exigencias del entorno, siendo el paso final para alcanzar el 100% del Plan de Modernización de la dependencia.

2.1.13. 39 PLANES DE MEJORAMIENTO INSTITUCIONAL ELABORADOS ANUALMENTE

En esta línea de desarrollo institucional realizamos 39 planes de mejoramiento en las 39 Instituciones Educativas del sector oficial en el Distrito.



2.1.14. LUDOTECA: 4 COMPONENTES DEL PROGRAMA NACIONAL LUDOTECA NAVES IMPLEMENTADOS ANUALMENTE



La ludoteca Naves atiende un promedio de 800 niños y niñas mensuales población infantil que oscila entre los 5 y 14 años con los cuales se realizan diferentes actividades en donde niños, niñas, y adultos aprenden, vivencian, experimentan y sobre todo socializan a través de estrategias lúdicas

pedagógicas basadas en la metodología NAVES, como aventura lúdica, viviendo de manera lúdica una experiencia inolvidable, donde se recrea un tren mágico que transporta a diferentes ciudades, así mismo se generan espacios novedosos en los diferentes barrios de nuestro Distrito.

Este año la Ludoteca viajera se llevó a diferentes barrios y corregimientos del Distrito, entre ellos, la Independencia, Lleras, seis de Enero, Bolívar, Bello Horizonte, Juan ZXXIII, Antonio Nariño, Monte Chino, la Inmaculada y a la zona rural, comunidades de papayal; río Mallorquín, Corregimiento de Córdoba, la Bocana, Calle Larga; corregimiento Dagua y Sabaletas en el corregimiento 8.

Con las Estrategias del Programa de Primera Infancia que realiza la Ludoteca se reafirma el Juego como eje de vital importancia dentro de la dinámica familiar y social, permitiendo mejorar y fortalecer las relaciones en los diferentes entornos. Entre los logros alcanzados tenemos la vinculación de 100 familias al servicio médico con EMSANAR, 4





jordanas de salud en la ludoteca, 256 niños y niñas con un suministro nutricional diario.

El Programa de Atención Integral a la Primera infancia en el Distrito y al interior de la Ludoteca Naves “Semillero de la Esperanza” se enfoca a privilegiar a población de los sectores más vulnerables en barrios como: Viento Libre, Nayita, Santa Cruz, Juan XXIII, Independencia, Seis de Enero, Cascajal, Antonio Nariño, Bello Horizonte, Unión de Vivienda entre otros, atendiendo niños y niñas que presentan mayor riesgo y alta vulnerabilidad, por vivir en condiciones precarias. Un Diagnóstico realizado sobre el restablecimiento de los derechos fundamentales para el desarrollo integral arrojó resultados que indican su violación, con mayor incidencia en el derecho a la vida y la supervivencia, a la protección, al cuidado, a la educación, al desarrollo y el derecho a la participación.

Como respuesta al diagnóstico encontrado a través del Programa en la Ludoteca se ejecutaron acciones conducentes al restablecimiento de estos derechos de manera integral, las cuales se continuaran implementando por espacio de 2 años, con la intervención y apoyo del Ministerio de Educación Nacional, la Corporación Día de la Niñez y la Alcaldía Distrital de Buenaventura como aliados en este proceso.





2.2. SALUD:

2.2.1. MEJORAMOS Y AMPLIAMOS LAS OPORTUNIDADES A LA POBLACION VULNERABLE PARA ACCEDER A LOS SERVICIOS DE SALUD

Este año se suscribieron contratos con la Empresa Social de Estado - ESE Hospital Luis Ablanque de la Plata, la ESE San Agustín y con el Hospital Distrital de Buenaventura y para los carnetizados con todas las aseguradoras; con estas facilidades en el acceso a servicios de salud no POS o no del Plan Obligatorio de Salud la población pobre no asegurada mejorará su calidad de vida

Asimismo, este año con la implementación del Sistema Obligatorio de la Garantía de la Calidad a los prestadores de servicios de salud en Distrito, avanzamos significativamente en la inspección y vigilancia permanente al servicio subsidiado de salud del Distrito para hacer más eficaz la accesibilidad, oportunidad, calidad y continuidad de los usuarios de los servicios de salud.

2.2.2. SALUD PÚBLICA

En cuanto a los progresos relacionados con las mejorías en la promoción de la Salud Pública reportamos la realización de cuatro (4) Asesorías y Asistencias Técnicas realizadas a las 23 Unidades Primarias Generadoras de Datos inscritas a la DLS, con lo cual se mejoró la comunicación entre las Unidades Primarias Generadoras de Datos - UPGD y la DLS, lo que permitió una actuación rápida frente a la aparición de eventos.

Así mismo es importante informar la realización de seis COVES de los eventos de interés en salud pública y nueve unidades de análisis de eventos que lo requerían, con lo cual se mejoró la calidad de atención brindada a la comunidad en los servicios de promoción y prevención.

En este mismo periodo se realizaron acciones de Capacitación dirigidas a líderes comunitarios que apoyaron las BAC., con lo cual se pudo adquirir información de los eventos que no son notificados por las aseguradoras y con ello analizar e interpretar los brotes notificados.



Como quiera que durante la presente vigencia se presentaron cinco brotes por alimentos y dengue los cuales al ser notificados oportunamente posibilitaron que se realizaran las visitas de campo y se desarrollaran las acciones pertinentes de manera oportuna para su neutralización o mitigación, eliminado así la cadena de transmisión de las enfermedades.

Como resultado de las mejoras en la gerencia de la información se realizaron durante la vigencia que reportamos, tres informes realizados por la DLS y enviados a la Secretaria Departamental de Salud - SDS, con el envío oportuno de la información se posibilitó que el Departamento conociera la situación en salud del Distrito de Buenaventura en tiempo real.

A la fecha reportamos actualizada la Base de Datos de Nacimientos y Defunciones, faltando solo su colgada en la página WEB de la entidad para facilitar el acceso oportuno a los registros, lo cual permite conocer las tasa real de mortalidad por diferentes eventos, así como también la tasa de natalidad de la población Bonaverense, insumo clave en los procesos de planificación de los servicios.

El anterior logro nos ha permitido también reportar las estadísticas a otras entidades y dependencias de salud de manera oportuna, razón por la cual a la fecha la SDS recibió el 80% de las certificaciones efectuadas al mes de septiembre del año en referencia.

2.2.3. SALUD INFANTIL

Los logros más significativos en salud infantil fueron:

- ✓ Las mejoras en la cobertura de atención en salud también alcanzaron a la población Infantil y adolescente del Distrito en el presente año, a través de la ejecución de los programas EIEPI y Control de Crecimiento y Desarrollo dirigido a los niños de familias vinculadas en Familias en Acción. Cuando agregamos las cifras de cobertura alcanzada en los años anteriores con los logros de la presente vigencia registramos el 82.5% de cumplimiento, con lo que superamos la meta establecida para todo el periodo de gobierno. Como consecuencia de este importante nivel de cumplimiento se disminuyen los casos de enfermedades inmunoprevenibles y de otras, en la población menor del Distrito.



- ✓ Disminución importante en la Tasa de Mortalidad Infantil, como resultado del incremento en las coberturas de atención a la población menor del Distrito, logramos disminuciones importantes en la Tasa de Mortalidad infantil, superando la meta establecida en el programa de gobierno, al situar la tasa de mortalidad en menores de 5 años en el 7.8%.
- ✓ Las coberturas anuales del Programa Ampliado de Inmunización – PAI dirigido a población menor de un año llegaron al 87% con un incremento del 5% respecto a lo establecido en el programa de gobierno. Con estos resultados se logró la certificación del Distrito en la Meta Mundial de Sarampión y Rubeola. En lo que resta del periodo de Gobierno haremos ingentes esfuerzos de alcanzar por lo menos el 95%, estándar mínimo nacional requerido en las coberturas generales para obtener la respectiva certificación a nivel Mundial.

2.2.4. SALUD SEXUAL Y REPRODUCTIVA

El logro más importante en este campo de la Salud Sexual y Reproductiva, durante el 2010 aumentamos las coberturas al 80% en la práctica de prueba de VIH como estrategia dirigida a la detección temprana de la enfermedad, lo cual permite reducir la tasa de transmisión vertical del VIH en la madre y el recién nacido.

2.2.5. TUBERCULOSIS

En la implementación de la estrategia de detección de casos de sintomáticos respiratorios para intervenir los casos de Tuberculosis presentes en el Distrito, este año el logro más importante fue el aumento del número de casos detectados con respecto al año anterior en un 27%.

En cuanto a la meta estimada de curación nos encontramos a la espera que los pacientes terminen el tratamiento para estimar con precisión la meta lograda, por lo anterior nos remitimos a reportar lo logrado al finaliza el primer trimestre del año en la cual la tasa de curación fue del 84% la cual se encuentra muy cercana al cumplimiento total de la meta establecida al finalizar el periodo de gobierno.



2.2.6. PARTICIPACION SOCIAL

Atendiendo los postulados de la Participación ciudadana comunitaria en el cuidado de la salud y en la planificación de los servicios nos comprometimos en dinamizar los Comités de Participación Comunitaria – COPACOS y hasta el año 2010 tenemos operando el 40% de los comités por conformar, esperando dar cumplimiento a la meta antes de terminar el periodo de gobierno.

En este mismo orden se ha incentivado la presencia de las Ligas de Usuarios en las IPS, ESES para beneficio de los afiliados en un 30% de las requeridas.

Como acción complementaria hemos dado atención y solución al 80% de las quejas de la comunidad en cuanto a la prestación de servicios y suministros de medicamentos se refiere.

Para mejorar las aptitudes y conocimientos de parte de la población sobre sus deberes y derechos en salud hemos informado sobre los mismos al 60% de los usuarios, con este resultado no hemos colocado cerca del cumplimiento de la meta establecida sobre la promoción de los derechos en salud a la población.

2.2.7. ZONOSIS

En el desarrollo de acciones de control de vectores transmisores de enfermedades logramos la meta de gobierno propuesta en lo concerniente al control de la Rabia humana y animal en el Distrito, ya que no se presentó ningún caso en la población en el transcurso del año.

2.2.8. INSPECCIÓN, VIGILANCIA Y CONTROL

Al finalizar la vigencia del año que reportamos es importante resaltar la disminución de los casos de Enfermedad Diarreica Aguda EDA, ETAS, debido al estricto control y vigilancia efectuada a la calidad del agua para el consumo humano, cumpliendo con el 90% de las acciones desarrolladas.



2.2.9. PREVENCIÓN VIGILANCIA Y CONTROL DE RIESGOS PROFESIONALES

Al iniciar el periodo de gobierno nos comprometimos en formular e implementar totalmente el Plan Cuatrienal de Vigilancia y Control de Riesgos Profesionales, en consistencia con lo previsto, reportamos que a la fecha este plan se encuentra en un 60% de su implementación, comprometiendo en lo que resta del periodo en completar su ejecución,

2.2.10. EMERGENCIA Y DESASTRES

En este mismo sentido, establecimos el compromiso de formular e implementar totalmente el Plan Cuatrienal de Emergencia Desastre en Salud, de esta iniciativa es importante reportar su estado de cumplimiento el cual se encuentra en el 70% de la implementación, esperando dar total cumplimiento a lo proyectado en lo que falta del periodo de gobierno.

2.2.11. GESTIÓN Y LOGROS EN LA ESE: HOSPITAL LOCAL LUÍS ABLANQUE DE LA PLATA

Es importante informar en este periodo de manera particular la gestión realizada por la Empresa Social del Estado ESE, Hospital Municipal Luis Ablanque de la Plata del Distrito, por los alcances y calidad de sus realizaciones, aunque muchos de sus logros se crucen con lo reportado por la Administración Central, en temas y resultados, no obstante a ello es necesario resaltar lo realizado en el 2010 por la entidad, así como en el inmediatamente anterior.

La Empresa Social del Estado – ESE, Hospital Municipal Luis Ablanque de la Plata, es una entidad pública de orden descentralizado con autonomía administrativa y patrimonio propio, creada por el Honorable Concejo Distrital, mediante el acuerdo 015 del 14 de septiembre de 1993, en cumplimiento de la Ley 100 de 1993. Inicio operaciones el 22 de Diciembre de 2003, con el objetivo primordial de prestar en forma directa servicios de salud de baja complejidad.



2.2.12. INDICADORES DE GESTION Y CUMPLIMIENTO DE LA MISION 2010

La red de salud del Hospital Municipal Luis Ablanque de la Plata en los dos últimos años garantizó la atención médica de urgencias, consulta médica general y demás servicios a una población que superó los 300 mil usuarios.

A continuación se discriminan las áreas en que se realizó dicha atención:

La ESE Hospital Luis Ablanque y su Red de Centros y Puestos de Salud atendió en la vigencia 2009, **209.729** usuarios del régimen subsidiado, población pobre no asegurada y población en situación de desplazamiento, logrando brindar el 101%, de la atención de lo programado (**208.127**), cifras que se sostuvieron en el 2010.

La automatización del área de Laboratorio permitió se incrementara en un 30% el número de exámenes procesados, aumentando igualmente los índices de calidad, logrando con ello satisfacer las necesidades de los usuarios y del personal responsable de la atención de los mismos.

En el área de odontología para el 2009 se realizaron **33.447** consultas, lo que refleja la facilidad de acceso al servicio en los 8 puntos de atención, entre los puestos y centros de salud, enfocada básicamente en la Promoción de la salud y la prevención de la enfermedad. Esta meta la estimamos superada en el 2010 cuando a septiembre de 2010 reportamos 30.020 usuarios atendidos. Esta proyección se hace evidente cuando se compara el promedio mes de usuarios atendidos por año; para el 2009 fue de 2.787 usuarios y para el 2010 es de 3.335.

Los casos de atención en odontología fueron 32.160, las cuales incluyen los pacientes que regresaron a consulta. En medio de estas se realizaron 19.450 tratamientos terminados, arrojando un porcentaje alto de atención con más del 60% hasta la fecha.

En lo que respecta a la Promoción y Prevención, se realizaron **41.829** aplicaciones de sellantes, para disminuir la incidencia de la caries en los niños y jóvenes hasta los 15 años, además de disminuir otro tipo de enfermedades en la cavidad oral.

Se obturaron calzas entre resinas y foto-curado, amalgamas y ionomeros con un total de 18.643, lo que refleja el efecto que ha surtido la promoción, pues los usuarios se preocupan por tener buena salud oral. Las exodoncias (extracciones)



se realizaron un total de **10.414**, disminuyendo con respecto a los años anteriores, lo que indica que ha mejorada el concepto de promoción y prevención en la salud oral en los usuarios.

En la actualidad la Red de Salud del Hospital Distrital Luis Ablanque de la Plata tiene un equipo de profesionales, entre odontólogos e higienistas orales, que se desplazan de manera programada y constante a la zona rural, hogares de bienestar, escuelas, colegios y las diferentes comunas de la ciudad realizando Promoción y Prevención Oral.

2.2.13. PROMOCIÓN Y PREVENCIÓN

La filosofía central y razón de ser de la entidad es la promoción de la salud y prevención de la enfermedad. En la red pública se brinda atención a todos los usuarios de las EPS subsidiadas, la población desplazada y población sisbenizada, en los programas de protección específica, detección temprana y salud pública. El verdadero impacto de la prestación de servicios se ve reflejado en los programas y cifras que detallamos a continuación:

La Empresa Social del Estado es responsable del 72% de la cobertura general programada para el Programa Ampliado de inmunizaciones, logrando un porcentaje del 97% de cumplimiento. Generando certificación del Distrito de Buenaventura en el programa, así como logrando mantener el estándar a (0) casos de Poliomieltis, Tétano neonatal, Tosferina, entre otras. Con relación a los embarazos, aún se tiene un alto índice en menores entre 14 y 17 años; como quiera que a septiembre del 2010 se debiera tener un cumplimiento del 75% y a la fecha el porcentaje es de 86% superando el estándar esperado. La Red atendió el 38% de los partos esperados.

2.2.14. DETECCIÓN TEMPRANA DE LA ENFERMEDAD (2009 - 2010)

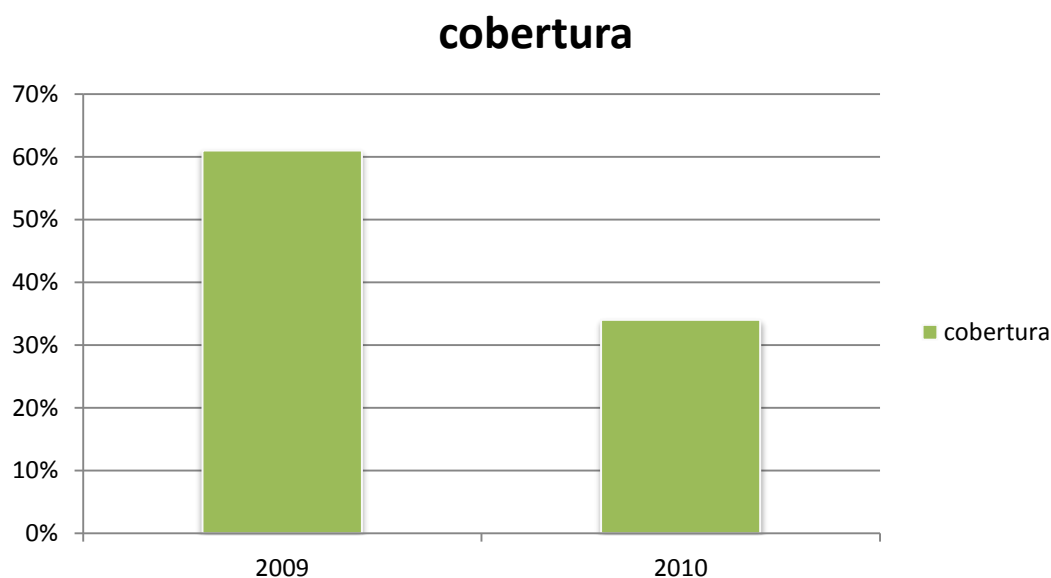
En cuanto a los programas de detección temprana de enfermedades como son: detección de alteración en el menor de 10 años (Crecimiento y Desarrollo); detección del joven de 10 a 29 años, detección de alteración del embarazo, detección de alteración del adulto y agudeza visual; encontramos conforme a la programación estipulada para atención al menor de 9 años una cobertura del 90%, quedando totalmente inmunizada en biológicos objeto PAI, desparasitados y



valorados conforme normatividad vigente; la estrategia esta direccionada en visitas de jornadas a hogares infantiles, jardines e instituciones educativas públicas y privadas de zona rural y urbana del Distrito. En cuanto a la atención al joven se tiene una cobertura de 95% y en lo corrido del año, es decir a septiembre de 2010 se ha logrado superar el estándar correspondiente a la meta teniendo un porcentaje de 87%.

En lo referente al programa de control prenatal según la programación para el año 2009 se logró un cumplimiento del 61%, en lo que va del año 2010 se registra una cobertura de 34%, la cual estimamos baja para cobertura esperada, presentándose un alto índice de embarazos en adolescentes que reafirma la existencia de una baja respuesta de este grupo etario a la amplia oferta de servicios en la red, que ofrecen los programas de planificación familiar, los cuales incluyen la inscripción de adolescentes así como gestantes sin ningún costo como lo indica la normatividad.

Grafica N° 5.
Detección Temprana de la Enfermedad - 2010

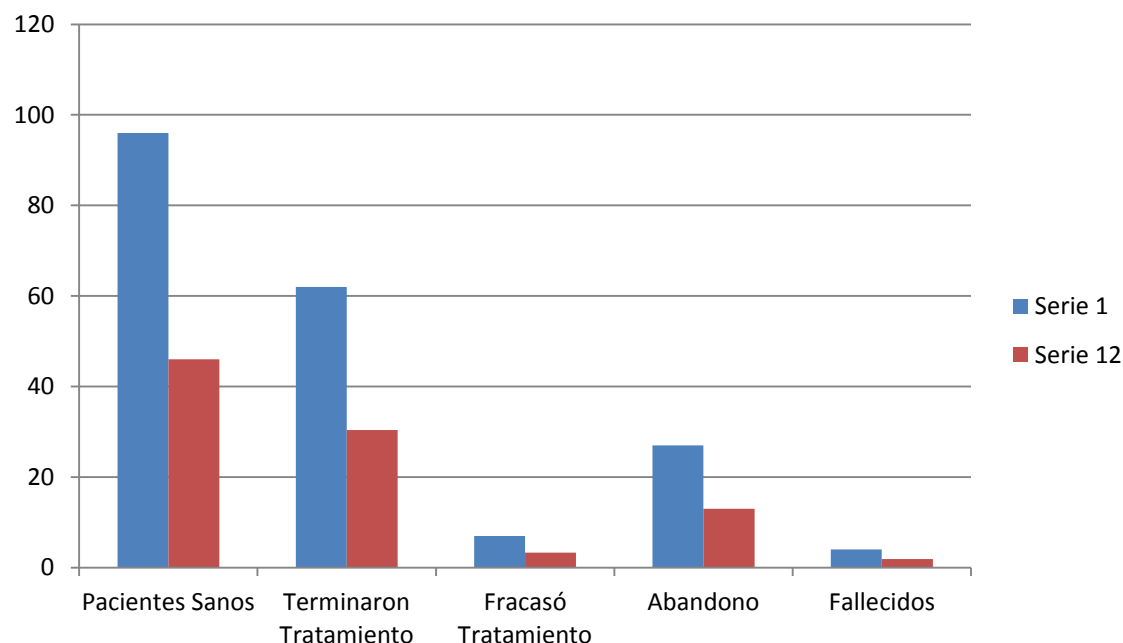




2.2.15. INDICADORES DE SALUD PÚBLICA

En lo que va del año se reporta la captación e intervención a 207 pacientes de TBC, de los cuales el 46% se han curado, o sea 96 pacientes sanos, el 30.4% terminaron tratamiento, el 3.3% fracasó en el tratamiento, ascendiendo a 7 usuarios, se presentó un 13% de abandono, lo cual se explica por la precaria situación económica de los afectados no obstante que la ESE cuenta a lo largo y ancho del Distrito con centros y puestos de salud y el servicio se ofrece de manera gratuita; así mismo reportamos el fallecimiento del 1.9% y se remitió el 0.9% correspondiente a 2 usuarios.

Grafica N° 6.
Tuberculosis - 2010



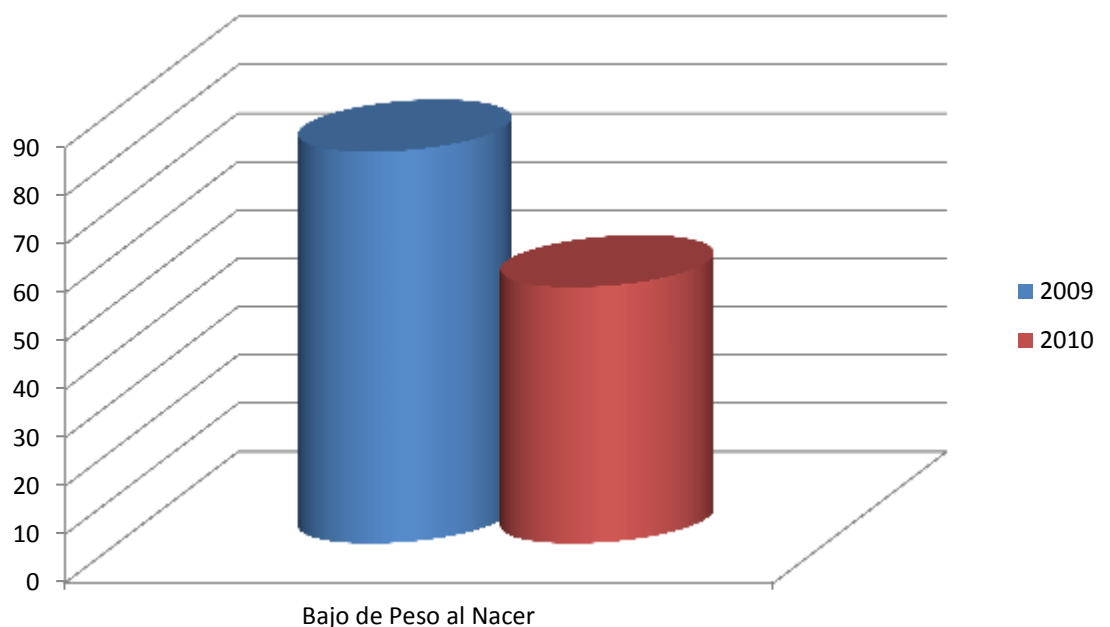
La Tuberculosis es un problema de Salud Pública en donde se requiere intervención no solo en salud sino de todas las instituciones con el fin de disminuir la incidencia y además combatir la multirresistencia. Para el año 2010 se firmó un convenio con las ONG Médicos Sin Fronteras y Médicos del Mundo, la Alcaldía Distrital y ESE Hospital Luis Ablanque con el fin de ampliar las instalaciones de atención al paciente Tuberculoso. Inicialmente se estima un aumento significativo de casos ya que en el pasado la búsqueda de pacientes fue pasiva; cuando se tengan las instalaciones se reforzará la captación y como consecuencia se espera



aumenten los casos y por ende su intervención. En este mismo sentido se participa en la firma de un convenio de comodato, para la construcción del área de atención del paciente tuberculoso.

En los indicadores centinela; bajo peso al nacer, se programó la disminución en un 20% o sea llegar a 65 casos ya que el estándar generado el año anterior fue de 81 casos; en lo que lleva el año se observa una tendencia a cumplir y superar la meta establecida ya que la cifra actual es de 53 casos.

Grafica N° 7.
Detección Temprana de la Enfermedad - 2010



Durante el año no se han presentado casos de infecciones intrahospitalaria, y solo se registró la ocurrencia de un caso de evento adverso, por mortalidad materna asociada a multiparidad y gestación tardía, no se ha registrado casos de mortalidad por malaria, ni por dengue.

La cobertura de atención entre el año 2009 y 2010 se efectuó en la zona rural del Distrito con actividades de Vacunación, desparasitación, planificación familiar, valoración de crecimiento y desarrollo, búsqueda activa de casos de salud pública, valoración de hipertensos y diabéticos, toma de citologías, entrega de medicamentos en realización de jornadas de salud.

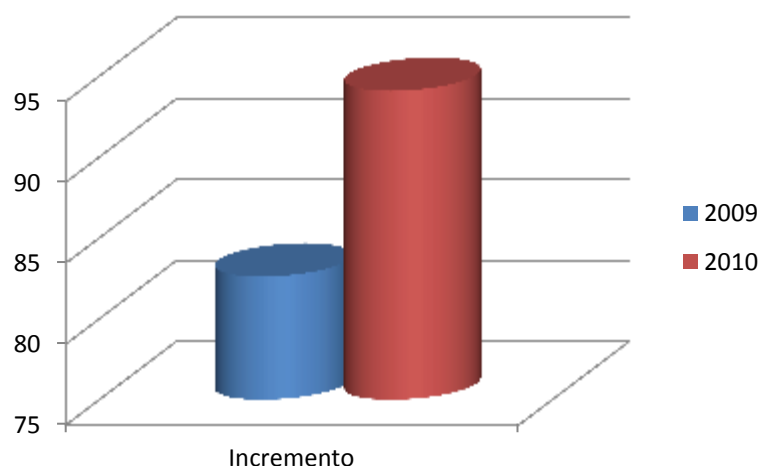


Por ello la ESE programó y realizó entre el 2009 y 2010 recorridos e intervenciones médicas en todos los ríos y corregimientos del Distrito logrando una cobertura de 95% de atención en las zonas. Entre las actividades realizadas se incluye la consulta médica general, consulta y procedimientos de odontología, toma de citología, valoración de crecimiento y desarrollo del menor de 10 años, consulta de planificación familiar, suministro de inmuno-prevenibles, entrega de formulas médicas, búsqueda activa de casos de enfermedades de notificación obligatoria entre otras.

2.2.15.1. PORCENTAJE DE HIPERTENSOS CONTROLADOS

- **Incremento:** 82.61 en 2009; 94.086 en 2010
- ✓ El programa de control de hipertension arterial funciona adecuadamente.
- ✓ Se previnieron muertes por infartos y trombosis.
- ✓ Los usuarios han aceptado el manejo terapeutico que los trabajadores de la salud le han recomendado.

Grafica N° 8.
Incremento % de Hipertensos Controlados - 2010

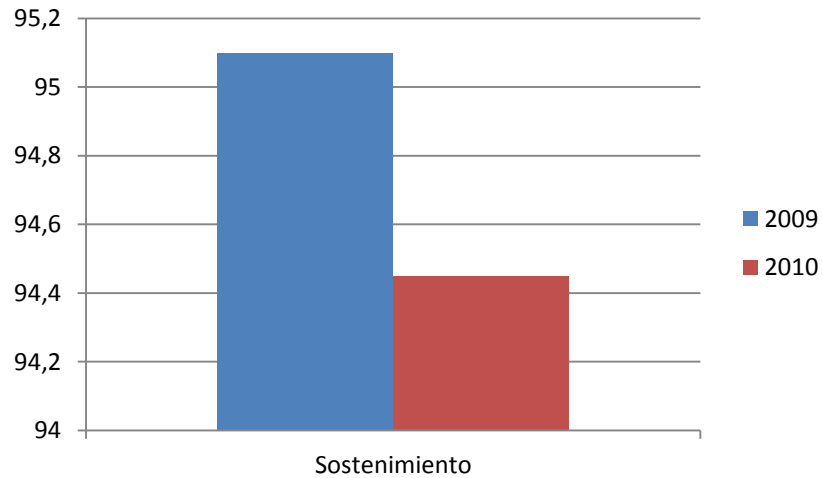


- **Grado de satisfacción de los usuarios en la atención**
A pesar del incremento en la consulta externa

Sostenimiento: 95.10 en 2009 / 94.45 en 2010

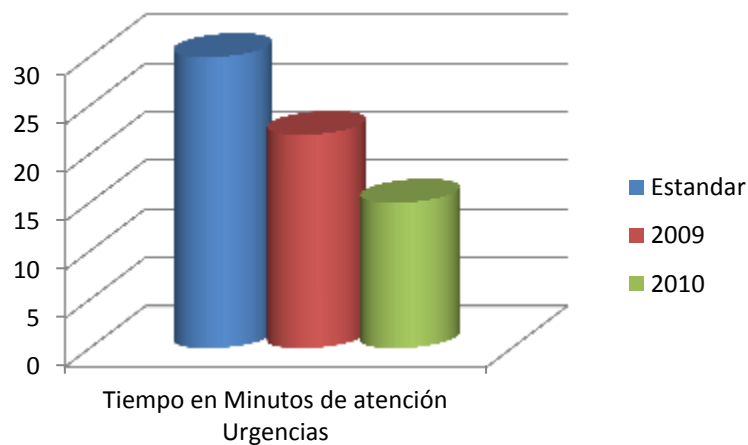


Grafica N° 9.
Sostenimiento en Atención Hipertensos Controlados - 2010



- **Días de oportunidad en la consulta externa**
Tres días para el 2010 por debajo del estándar que es de 5 días.
En promedio al usuario se le atiende 48 horas después de solicitar la cita.
- **Días de oportunidad en atención de urgencias**
Estándar 30 minutos, indicador para el 2010 15 minutos, para el 2009 era de 22 minutos

Grafica N° 10.
Tiempo de Atención en Urgencias - 2010





2.2.15.2. ACREDITACIÓN

La implementación del Plan de Mejoramiento Continuo - PAMEC enfocado en la acreditación, durante el año alcanzó un avance significativo, debido a que se realizaron los planes de mejoramiento de los procesos asistenciales hospitalarios, ambulatorios, laboratorio e imagenología.

En el segundo trimestre del año se socializó el proceso asistencial hospitalario con el personal del área de hospitalización y al igual que se le realizó seguimiento a las actividades programadas. En el mismo periodo se cumplió con lo propuesto en las auditorias de calidad.

2.2.15.3. ANALISIS DE LA SATISFACCIÓN DEL USUARIO

La satisfacción del usuario es un indicador implementado por la ESE que permite medir la calidad y obtener resultados de gran importancia para el mejoramiento continuo de los procesos de atención e información al usuario y en la calidez y humanización de los servicios ofrecidos.

En el año 2009 el porcentaje de satisfacción del usuario fue del 93%; durante el presente año se ha obtenido un promedio del 96%; es decir, que existe un aumento del 3% debido a la puesta en marcha de los planes de mejoramiento continuo en la atención, información, direccionamiento y en la prestación de los servicios, principalmente.

Grafica N° 11.
Tiempo de Atención en Urgencias - 2010





2.2.16. INVERSIONES EN MEJORAMIENTO DE INFRAESTRUCTURA FISICA DE LOS CENTROS Y PUESTOS DE SALUD

2.2.16.1. CENTRO DE SALUD MATÍA MULUMBA

La ESE entregó al servicio de la comunidad el Centro de Salud Matia Mulumba, según convenio Interadministrativo celebrado entre la Fundación General de Apoyo a la Universidad el Valle. Este Centro de salud atenderá a toda la población que conforma la comuna 12 y población desplazada asentada en Buenaventura. Dotándose en el 2010 con nuevas unidades odontológicas y un laboratorio Central para toma de citologías.

2.2.16.2. CENTRO DE SALUD DE LA ISLA

Esta obra beneficiará a más de 60 mil habitantes del sector de la Isla. A la fecha su construcción lleva un avance significativo, su gran fortaleza será el número de consultorios que se construirán para la atención de los programas de Promoción y Prevención y recuperación de la salud de baja complejidad.

2.2.16.3. PUESTO DE SALUD MAYORQUÍN

Con la Construcción del Puesto de Salud Mayorquín, se solucionará la necesidad de atención en salud de primer nivel de la población de Mayorquín, Papayal, las Contras que son zonas limítrofes de esta comunidad en las inmediaciones del Rio Raposo, en la parte sur del litoral de la Costa Pacifico, en total son 2.100 habitantes. Con un Presupuesto de inversión de \$514.000.000 aportados por el Distrito, la ESE hace el acompañamiento técnico y se encarga del sostenimiento con su talento humano y la dotación correspondiente.

2.2.16.4. CONSTRUCCIÓN PUESTO DE SALUD TRIANA

El Puesto de salud Triana se construye con el fin de cubrir las necesidades de salud de 1.300 habitantes. Área a construir 500 M2. Presupuesto \$137.000.000. Aportados por INVIAS.

2.2.16.5. CONSTRUCCIÓN CENTRO DE SALUD ZARAGOZA

El Ministerio de la Protección Social Aprobó \$ 80.000.000 para la construcción del Puesto de Salud Zaragoza, quebrada de Bendiciones; para atender 2.780



familias; con los servicios de consulta externa, odontología, procedimientos menores, vacunación, crecimiento y desarrollo, control prenatal entre otros.

2.2.16.6. CONSTRUCCIÓN PUESTO DE SALUD VENERAL

Con recursos propios la ESE lleva a cabo la construcción del Puesto de Salud Veneral del Carmen, con una inversión de \$108.150.000 para atender los servicios de Promoción de la Salud y Prevención de la enfermedad a una población de 1.800 habitantes.

2.2.16.7. ADQUISICIÓN DE AMBULANCIA

Para fortalecer el sistema de referencia y contra referencia de pacientes la ESE adquirió con recursos propios una Ambulancia con su respectiva dotación.

2.2.16.8. CONSTRUCCIÓN DE CUARTO FRÍO

Para apoyar el Programa Ampliado de Inmunización, aportes del PIC - Plan de Intervenciones Colectivas, adecuó la dotación de un Cuarto Frio para el manejo de los Biológicos.

2.2.16.9. MANTENIMIENTO EN CENTROS Y PUESTOS DE SALUD

De la misma forma la ESE invirtió ingentes recursos económicos para el mantenimiento de la planta física de los siguientes locales de atención:

- ✓ Hospital Luis Ablanque de la Plata
- ✓ Centro de Salud Independencia
- ✓ Puesto de Salud Modelo
- ✓ Puesto de Salud Juan 23
- ✓ Puesto de Salud Cristóbal Colom
- ✓ Puesto de Salud Nueva Granada
- ✓ Puesto de Salud Bajo Calima
- ✓ Puesto de Salud Villa Estela
- ✓ Puesto de Salud Bocana
- ✓ Puesto de Salud Juanchaco



2.2.17. CONTRATACIÓN CON EPS

Tabla N°.11
Contratación de Servicios de Salud 2009 – Hospital Municipal Luis
Ablanque de la Plata

CONTRATACIÓN SERVICIOS DE SALUD 2009			
HOSPITAL MUNICIPAL LUIS ABLANQUE DE LA PLATA			
EPS/MPIO	POBLACION TOTAL	POBLACION ESE	CONTRATOS EPS-S HMLAP
EMSSANAR	68.857	63753	\$ 6'128.698.683,75
CAPRECOM	65.620	30.460	\$ 3.271.087.833,93
CAPRECOM	INPEC x Evento		\$ 18'010.780,48
COOSALUD	40.293	36.393	\$ 3'544.000.609,04
SELVASALUD	25.991	23.966	\$ 2'553.648.692,00
SELVASALUD (Chocó)		2.995	\$ 16'226.424,00
TOTAL EPS-S	200.761	154.572	\$ 15'531.673.023,20
SGP (Población pobre no asegurada y desplazados)			\$ 1'350.000.000,00
PIC (Apoyo Programa Atención P y P Buenaventura.			\$ 340'030.494,00
Gobernación (Medicamentos Desplazados)			\$ 15'000.000,00
TOTAL HMLAP			\$ 17'236.703.517,20

Tabla N°.12
Contratación de Servicios de Salud 2010 – Hospital Municipal Luis
Ablanque de la Plata

CONTRATACIÓN 2010			
HOSPITAL MUNICIPAL LUIS ABLANQUE DE LA PLATA ESE			
EPS/MPIO	POBLACION TOTAL	POBLACION ESE	CONTRATOS EPS-S HMLAP
EMSSANAR	68.857	27.754	\$ 6'165.771.112,00
CAPRECOM	65.620	30.460	\$ 3'904.233.390,60
COOSALUD	40.293	37.732	\$ 4'492.476.029,21
SELVASALUD	25.991	23.7793	\$ 2'823.623.109,00
ASMETSALUD	8.128	8.128	\$ 389'144.036,26
MALLAMAS	1.135	1.135	\$ 71'446.966,00
TOTAL EPS-S	200.761	119.719	\$ 17'846.694.643,07
SGP (Población pobre no asegurada y desplazados)			\$ 535'297.187,42
PIC (Apoyo Programa Atención P y P Buenaventura.			\$ 800'000.000,00
TOTAL HMLAP			\$ 19'181.991.830,49



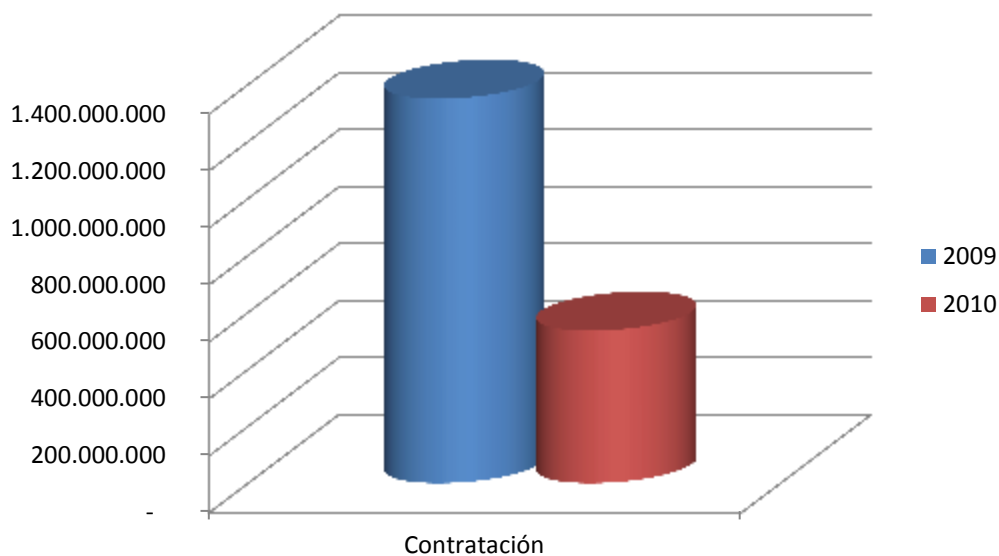
En los cuadros anteriores se detalla la contratación total del HMLAP con las EPS's

En el 2010, se contrataron \$19'181.991.830,49, con un incremento de \$1.945.288.314,29 equivalente al 10.14%.

Las EPS's contrataron con el HMLAP los siguientes porcentajes de la Unidad de Pago por Capitación (UPC): EMSSANAR: 41.01%, CAPRECOM: 51%, COOSALUD: 48%, MALLAMAS: 55%, ASMETSALUD: 47% y SELVASALUD: 31.08%.

Para el año 2009 con los entes gubernamentales se contrataron \$1.350 millones para la atención de la Población Pobre no Asegurada y Población en situación de desplazamiento y en el 2010, hasta la fecha se han contratado \$535.297.185,42, equivalentes al 39.65% de lo contratado para el 2009.

Grafica N° 12.
Contratación con Entes Gubernamentales para la atención de la Población Pobre no Asegurada y Población en Situación de Desplazamiento - 2010



La lentitud en el proceso de contratación para la legalización y facturación de los servicios prestados a los usuarios que concurren a la red de atención del HMLAP, aunada a la demora en los pagos por parte de las EPSs ha venido ocasionando



crisis en el sistema operativo de la entidad y por ende en la calidad de los servicios y en la ejecución y culminación de proyectos importantes.

Se resalta que “El Hospital Municipal Luís Ablanque de la Plata es la única Empresa Social del Estado en Buenaventura que cubre tanto la zona urbana como rural y de acuerdo al artículo 16 de la ley 1122 de 2007, las EPSs subsidiadas están en la obligatoriedad de contratar con las ESE como mínimo el 60% de la Unidad de Pago por Capitación (UPC), no obstante, en concertación con los hospitales que forman parte de la Asociación de Hospitales y Empresas sociales del Estado en el Departamento del Valle del Cauca ASOHOSVAL, de la cual se es socio, se acordó la contratación del 55% de la UPC; resaltando que de acuerdo a los Decretos 3260/04 y 050/03 los servicios de salud para el primer nivel deben ser contratados bajo la modalidad de capitación, sin embargo preparando el hospital para el futuro, se están organizando e implementando los procesos para la facturación por evento.

- ✓ Se dio Implementación del Plan de Gestión de Residuos Hospitalarios - PGIRH: Recolección de residuos hospitalarios
- ✓ RAYOS X: Se adquirió equipos de rayos X, ecógrafos, rayos x odontológicos y se contrató un personal idóneo para el manejo de los mismos.

2.2.18. SISTEMA GENERAL DE CALIDAD

El Hospital tiene un Direccionamiento y Plan estratégico impulsado por la gerencia y documentado por el área de Planeación, en el cual la Misión y Visión son consistentes con la política de Calidad que está desplegando a todos los niveles de la organización.

La ESE está comprometida en brindar una atención oportuna, pertinente y segura en salud, contribuyendo al estilo de vida saludable de los usuarios, para ello desarrolla una cultura organizacional propia, cimentada en el servicio respetuoso y cálido, orientado al mejoramiento continuo de sus procesos y al respeto de las costumbres de nuestra región.



En cumplimiento de dicha política se han adelantado las siguientes acciones:

- Conformación de un equipo de calidad y gestión.
- Elaboración del Mapa de Procesos.
- Caracterización de todos los procesos Misionales, Administrativos y de Apoyo.
- Establecimiento de los Indicadores de seguimiento a los Procesos que incluyen los de la Circular 030, Única y los del 2193.
- Formulación del Plan de mejoramiento Continuo de (Pamec).
- Se conformaron los diferentes comités.

2.2.19. CERTIFICACIÓN DE HABILITACIÓN

La Secretaria de Salud Departamental certificó a la ESE como prestador de servicios de salud de nivel uno que cumple con todas las condiciones técnico científicas, técnico administrativas y de suficiencia patrimonial y financiera, definidas en el Decreto 1011 de 2006.

2.2.20. MODELO ESTÁNDAR DE CONTROL INTERNO (MECI)

El sistema de Control Interno del Hospital Luis Ablanque de la Plata E.S.E, se ha articulado con el sistema de evaluación y el Control integrado de la gestión, para permitir que cada servidor público a través de diferentes herramientas ejerza el autocontrol sobre los procesos o funciones que se le han asignado.

En el proceso se realizó e implementó toda la documentación exigida por ley para sacar adelante el MECI. Con base en el mapa de riesgos ajustado recientemente se han mitigado una serie de eventos adversos en el ámbito asistencial así como la protección de los fondos bienes y valores de la entidad. El código de ética ha sido particularmente efectivo en la configuración de una cultura organizacional beneficiosa para el conjunto de los servidores públicos ya que ha evidenciado un cambio de aptitud en sus relaciones con los clientes internos y externos el cual se ha podido constatar en un mayor puntaje que dan los usuarios a través de la encuesta de satisfacción que se realiza diariamente



2.2.21. ANÁLISIS DE PQRS (Preguntas Quejas y Sugerencias)

En el año 2009 se presentaron 32 quejas y en lo corrido del 2010 se han informado 17 quejas, las cuales se han gestionado en forma inmediata. Esta diferencia se debe a la serie de inversiones que se han venido realizando en la humanización de la prestación de servicios, a la calidad de la planta de trabajadores del Hospital, en la dotación de insumos y equipos biomédicos y en la realización de actividades sociales, que contribuyen con el mejoramiento de la calidad y calidez en prestación de los servicios, lo cual redundo en la satisfacción del usuario, que es la razón de ser.

2.2.22. SUMINISTROS

En el 2009 se alcanzó la dotación parcial de equipos biomédicos para la red, igualmente se dotó el nuevo Centro de Salud de Matía Mulumba con muebles hospitalarios, y equipos biomédicos. En la vigencia de 2010 se obtuvo la dotación de instrumental quirúrgico y odontológico; se continuó con la dotación de equipos biomédicos, se adquirieron equipos de rayos x odontológico, unidades odontológicas, se realizó la dotación total de equipos de imagenología, se dotó el área de laboratorio clínico (micro centrifugas, dotación de muebles hospitalarios para la red, dotación en ropa hospitalaria. y la dotación al programa ampliado de inmunización. Un logro muy importante para la Red fue la implementación de la dispensación de medicamentos o unidosis para 24 horas.

2.2.23. SISTEMA DE INFORMACIÓN

Durante la vigencia se fortaleció la sistematización y modernización tecnológica de la institución con la instalación de los dispositivos necesarios para la telecomunicación, tales como: Routers, Switches, concentradores, servidores y estaciones de trabajo y la conexión en red de todos los Centros y puestos de salud.

Se adquirieron Software's PYPRIPS versión 4.0, con el cual se validan los archivos planos generados por la institución, lo cual posibilita llevar una auditoria de las actividades que se realizan con los usuarios. Así mismo se instaló el Software CG1 versión 8.0; programa con el cual la Institución opera en el área financiera, para registrar la contabilidad de la misma. En este mismo orden se aplica el Software de dinámica gerencial: Programa que se viene implementando para el manejo de toda la información generada por la institución; el cual nos



permite capturar, procesar y almacenar la información, quedando registrada en un servidor, lo que nos va permitir sacar los informes y estadísticas con la adquisición del Software Geosalud versión 2, la entidad tiene la capacidad de realizar demanda inducida.

2.2.24. CONVENIO CON LA REGISTRADURIA NACIONAL

Para facilitar a los usuarios la obtención directa y entrega inmediata de registro civil de nacimiento, nos acogimos al convenio Nacional de la Registraduría, permitiendo el registro de todos los niños que nacen en nuestra red.

2.2.25. MANTENIMIENTO DE EQUIPOS BIOMÉDICOS

Como quiera que en el 2009 se realizó la recuperación de equipos, como: Incubadoras neonatales para el tratamiento de bebés prematuros, nebulizadores utilizados para el tratamiento de complicaciones respiratorias en pacientes, balanzas, bombas de infusión y de esterilización, con el objetivo de brindarle mayor y mejor atención a los usuarios de urgencias y del área de hospitalización; se determinó que para la vigencia del 2010 se organizara e implementara un cronograma de calibraciones para los equipos que lo requieren por ley y que están contenido en el decreto 4725 de 2005 y el decreto 1769. A mediano plazo se programó la recuperación del monitor fetal para una mejor prestación del servicio en salud en el área de sala de partos y atención prenatal.

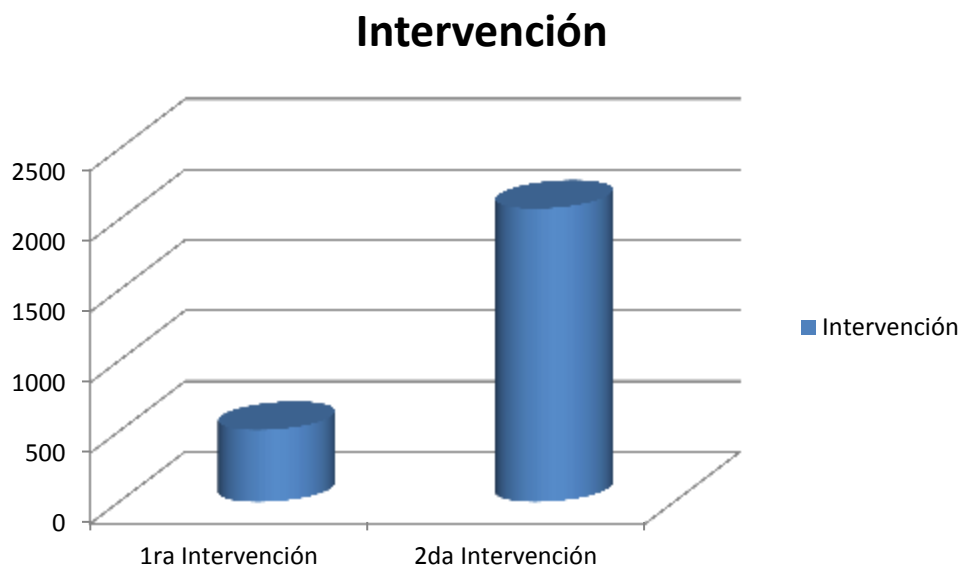


2.3. VIVIENDA

2.3.1. TITULACIÓN DE PREDIOS

Al proyecto de Titulación de predio le hemos dado dos categorías: Titulación Convencional y Titulación Gratuita. En desarrollo de la primera intervención en el 2010 realizamos la legalización de 510 predios, los cuales se entregaron debidamente registrados a los beneficiarios. En desarrollo de la segunda intervención legalizamos 2079 predios fiscales en convenio con el Ministerio de Ambiente Vivienda y Desarrollo Territorial a través de gestión realizada ante el Honorable Concejo Distrital. Con este logro superamos lo realizado el año anterior 4.5 veces (568).

Grafica N° 13.
Titulación Convencional y Titulación Gratuita - 2010





Un importante logro que se registró en el año fue la recuperación del predio del Par Telecomlocalizado en el barrio El Oriente de la comuna N° 6, el cual tiene un área aproximada de 7 Hectáreas y es apto para realizar en el futuro importantes intervenciones en vivienda para las familias del Distrito; esto se logró gracias a las gestiones realizadas ante el INURBE en liquidación.





2.3.2. VIVIENDA DIGNA

2.3.2.1. AVANCES IMPORTANTES EN MEJORAMIENTO DE VIVIENDA

El Programa de Mejoramiento de Vivienda lo ejecutamos con seis proyectos. Mediante la implementación del primero mejoramos 500 viviendas. Este proyecto se ejecutó en convenio con el Ministerio de Ambiente, Vivienda y Desarrollo Territorial, a través de la tramitación de igual número de subsidios, de los cuales 273 fueron aprobados; 134 fueron ejecutados en su totalidad y recibidos a satisfacción por los beneficiarios; 44 quedaron pendiente de en ejecución y los restantes están sin intervenir.



Otro proyecto de especial significado fue el que se ejecutó en convenio con OIM el cual benefició a 210 familias desplazadas.

De igual manera realizamos el proyecto Vivienda Saludable en convenio con el



Ministerio de Ambiente, Vivienda y Desarrollo Territorial, a través de la asignación de 217 subsidios de los cuales se ejecutaron 43 subsidios en un 100% y fueron recibidos a entera satisfacción por los beneficiarios; 57 de estos se ejecutaron totalmente pero los trabajos no fueron recibidos por parte del interventor y por ende por los beneficiarios; los 107 restantes quedaron pendiente de ejecutar.



Con el apoyo de la ONG Solidaridad Internacional ejecutamos un proyecto de mejoramiento en los corregimientos de Silva y San Isidro en el río Cajambre, con el cual se intervinieron 70 viviendas las cuales fueron entregadas a la comunidad y recibidas a entera satisfacción por las familias beneficiarias, siendo este, uno de los pocos proyectos rurales realizados desde hace varias vigencias por estas comunidades.

De la misma forma en convenio con la Unidad Ejecutora de Saneamiento se desarrolló el proyecto de instalación de 89 Pozos sépticos para igual número de



familias en las comunidades de Juanchaco, Ladrilleros y la Bocana, obras que fueron recibidas a entera satisfacción por los beneficiarios.

También se mejoraron 12 viviendas de familias con personas en condición de discapacidad, a través de acciones coordinadas desde la oficina de la Gestora Social y la Empresas Privada. Los recursos asignados se orientaron como un subsidio para el mejoramiento del entorno de la persona en situación de discapacidad.

2.3.2.2. CONSTRUCCIÓN DE VIVIENDA DE INTERÉS SOCIAL EN ZONA URBANA Y RURAL



En este año en convenio realizado entre el Distrito de Buenaventura, COMFAMAR y el Ministerio de Ambiente, Vivienda y Desarrollo Territorial, culminamos las etapas III y IV del Proyecto denominado “Ciudadela Nueva Buenaventura”, construyendo 93 muros de cerramientos pendientes para la culminación del proyecto, en el 2011 se realizará la legalización de las viviendas para ser entregadas formalmente a las familias beneficiarias.

Del proyecto denominado Ciudadela Nueva Buenaventura, etapa V que impulsa el desarrollo de 298 soluciones de viviendas, se construyeron 10 viviendas en su totalidad, otras 10 viviendas están en el 58% de avance y restaron por construir 178 viviendas. Este proyecto se ejecuta en convenio con COMFAMAR y el



Ministerio de Ambiente, Vivienda y Desarrollo Territorial. Es importante mencionar que se terminó en su totalidad el urbanismo para la construcción de dichas viviendas, el que fue realizado por la Administración Distrital como actividad del proceso constructivo estimada como pre-requisito para continuar con la construcción de las viviendas.

En ese mismo sentido se ejecuta la Ciudadela Nueva Buenaventura que proyecta la construcción de 52 viviendas, de las cuales 34 se encuentran en un 85%, de avance en el proceso de construcción.





En el desarrollo del proyecto de construcción de vivienda Ciudadela Nuevo Amanecer se proyectó la construcción de 44 viviendas, de las cuales se avanzó obras en 20 viviendas en un 68% y las 24 viviendas restantes están proceso de cumplimiento por parte del contratista.





En desarrollo del proyecto Ciudadela la Esperanza, en el corregimiento de Bendiciones, dirigido a beneficiar a las 218 familias afectadas por la avalancha del año 2006. La ruta recorrida del proceso constructivo señala que desde el mes de octubre del año 2009, se encuentran construidas 70 terrazas para igual número de viviendas, al finalizar el año 2010 se ha culminado la totalidad de las terrazas y el urbanismo en su totalidad, lo cual representa el compromiso adquirido por el Distrito y la Gobernación del Valle. La entidad Dirección de Gestión del Riesgo del nivel nacional, no ha colocado los recursos para iniciar la construcción de las viviendas. Es importante mencionar que los recursos requeridos para la construcción del puesto de salud y del colegio están garantizados.

En el 2010 también culminamos un proyecto de construcción de vivienda en el Corregimiento del Bajo calima, el cual está entro a proceso de liquidación quedando a la espera que la interventoría que ejecuta el Banco Agrario reciba a satisfacción las últimas 10 viviendas intervenidas en su totalidad.





De igual forma, en convenio con el Banco Agrario se culminó en su totalidad el proyecto de mejoramientos en la Vereda La Esperanza (Cuantos mejoramientos, pasar a Vivienda Digna).



En este mismo periodo se obtuvo la asignación de \$300'000.000 de la ONG Solidaridad Internacional, para realizar la construcción de 60 viviendas nuevas en la vereda la Gloria.

De igual manera se logró la asignación por parte del Ministerio de Ambiente, Vivienda y Desarrollo Territorial de 623 subsidios de vivienda para beneficiar a familias desplazadas por valor de \$15.450.000. Este proyecto se desarrollará en un lote de terreno localizado en las veredas Gamboa, san Antonio o el Triunfo.



En este mismo se estableció un acuerdo con el Banco Agrario para viabilizar un proyecto que se ejecutará en el corregimiento de Zacarías, este acuerdo mejoró las posibilidades de materializar el mismo, el cual estaba planificado a realizarse en Cacolí, Rio Raposo en beneficio de familias en condición de Desplazamiento.



2.3.3. MEJORAMIENTO INTEGRAL DE BARRIOS

Para el mejoramiento del entorno del Barrio Unión de Vivienda se avanzó en identificar las firmas que harán los estudios definitivos del proyecto, IDPROYECTOS y CODISEÑOS, quienes han proyectado la entrega de los mismos en el primer trimestre del 2011. Con lo anterior se iniciará el proceso licitatorio e inicio de obra. Se han incorporado \$750'000.000 adicionales al aporte inicial del proyecto.



2.4. DEPORTE

2.4.1. FOMENTO AL DEPORTE Y LA RECREACIÓN CREAMOS 78 CLUBES Y COMITES DEPORTIVOS



Una forma novedosa de incentivar la práctica del deporte y la recreación en el Distrito es a través de la creación de Clubes y Comités deportivos, tarea en la cual concentramos un buen esfuerzo en el año 2020, logrando la constitución de 78 entre Clubes y Comités Deportivos. Con la existencia de estos Clubes y Comités Deportivos se generan espacios para el desarrollo del deporte, la sana recreación y se estimula la

aparición de nuevos talentos deportivos en nuestro Distrito.

2.4.2. CAPACITACIONES EN DEPORTES

En cumplimiento del mismo objetivo de incentivar la recreación y el deporte, capacitamos entrenadores deportivos, monitores, y líderes comunitarios, logrando cualificar 280 persona como entrenadores en 17 disciplinas, con lo cual mejoramos la capacidad de trabajo de quienes tienen la responsabilidad de incentivar y estimular la práctica del deporte con la población infantil, adolescencia y juventud.

2.4.3. REALIZACIÓN JUEGOS DEPORTIVOS INTERCOLEGIADOS

En 2010 realizamos 9 eventos deportivos intercolegiados, con los que contribuimos al mejoramiento cualitativo y cuantitativo del nivel deportivo de todos los participantes, estudiantes de preescolar, primaria y secundaria en el





Distrito de Buenaventura. Con la actividad deportiva impulsada también mejoramos el nivel de salud, incentivamos el sano esparcimiento y la cultura del aprovechamiento productivo del tiempo libre de los y las participantes. Adicionalmente creamos oportunidades para incluir nuevos talentos deportivos en los diferentes seleccionados que nos representarán en justas regionales y nacionales.



2.4.4. JORNADAS RECREATIVAS

En ejecución del Plan cuatrienal de actividades deportivas y recreativas para la niñez, infancia y adolescencia, realizamos durante la presente vigencia 228 jornadas que incluyeron entre otras las siguientes:



- Jornadas población vulnerable
- Actividades adulto mayor
- Carrera Atlética Nacional
- Exaltación con la medalla la Merito "Roberto Lozano Batalla"
- Dotación implementos deportivo

Con el incentivo a la práctica deportiva en grupos de población vulnerable, la dotación con insumos y la realización de eventos apoyamos el mejoramiento de las condiciones de salud de esta población.



2.4.5. INFRAESTRUCTURA DEL DEPORTE Y LA RECREACIÓN



Durante el presente año se construyeron 40 escenarios deportivos en el Distrito, superando lo realizado en la vigencia anterior. Con la construcción de los escenarios deportivos y recreativos asequibles a la comunidad que cumplen con todas las especificaciones técnicas establecidas para la práctica del deporte en el Distrito, posibilitamos el



mejoramiento en el desempeño deportivo de las nuevas generaciones. Las principales obras realizadas fueron:

- Cerramiento cancha múltiple Barrio Nuevo Amanecer
- Terminación cancha múltiple Vereda Juanchaco
- Terminación cancha múltiple Vereda San Marcos
- Adecuación cancha de futbol Barrio Nueva Colombia
- Mejoramiento cancha de futbol Barrio La Libertad
- Construcción de cancha de Futbol en el Barrio Las Palmas
- Construcción Parque Infantil en el Barrio El Firme
- Construcción cancha múltiple Barrio Punta del Este
- Terminación cancha de futbol Barrio El Ruiz



2.5. SERVICIOS PÚBLICOS

2.5.1. ACUEDUCTO

2.5.1.1. DESCRIPCIÓN DE LA FUENTE DE ABASTECIMIENTO

Nuestro sistema de acueducto se abastece de una única fuente superficial que es el Río Escalerete, la cual tiene un caudal promedio anual de 6400 litros por segundo (lps). La extensión de la cuenca abastecedora es de 45.0008 hectáreas, de las cuales 7.000 son de reserva forestal, recibe entre 7.000 y 8.000 mm de lluvias anuales, pertenece a la región biogeografía del Choco, nace a una altura de 800 msnm y entrega al río Dagua a una altura de 50 msnm. Presentan caudales de sequía del orden de 2.400 lps. Caudal máximo en épocas de lluvia 8.000 lps.



2.5.1.2. CALIDAD DE LA FUENTE

El Río Escalerete presenta picos de turbiedad en los periodos de invierno, con turbiedad que exceden los 500 Unidades Nefelométrías de Turbiedad y 1500 unidades de color real que obliga a suspender la planta de filtración directa de “Venecia”, por periodos de 2 a 3 horas. En algunos periodos de invierno ha sido necesario suspender la operación de la planta de Venecia por siete (7) ocasiones /mes.



Desde antes de 1980, cuando se decidió ampliar la producción de agua, se ha observado que la calidad del agua cruda del Rio Escalerete se ha desmejorado. De acuerdo a los datos históricos, las turbiedades eran del orden de 50 UNT y los Coliformes totales con recuentos de 240/100ml, actualmente las turbiedades exceden las 500 UNT y los Coliformes totales exceden de 2000 UFC.

También es importante tener en cuenta que en las inspecciones realizadas a la cuenca del rio, se han encontrado áreas erosionadas asociadas a la tala de bosques.

2.5.1.3. SISTEMA DE ACUEDUCTO: PLANTA ESCALERETE

La planta Escalerete construida en 1969 es de tipo convencional, con las siguientes estructuras:

- ❖ Captación lateral
- ❖ Canales de conducción de agua cruda
- ❖ Desarenadores
- ❖ Floculadores
- ❖ Sedimentadores
- ❖ Filtros
- ❖ Sistema de Cloración Líquido.



2.5.1.4. CAPTACIÓN



Es un sistema que funciona a gravedad, con dos (2) captaciones de tipo lateral en el Rio Escalerete con capacidad para captar 2000 lps. La primera fase fue construida en 1969 con la planta "Escalerete" y mejorada en 1983 y la segunda construida en 1983 para abastecer la planta "Venecia".



2.5.1.5. CANALES DE TRANSPORTE DE AGUA CRUDA

Se dispone de dos canales en concreto cubiertos con longitud de un (1) kilometro, los cuales transportan toda el agua cruda hasta la planta Escalerete.

2.5.1.6. DESARENADORES

Se dispone de dos (2) desarenadores para la remoción de material granular (Arenas y Piedras), el construido inicialmente con la planta en mal estado y el construido en 1994 está en buen estado de funcionamiento.

2.5.1.7. SISTEMA DE SEDIMENTACIÓN

En la planta Escalerete contamos con dos tanques de sedimentación que a pesar de no contar con los elementos necesarios para el tratamiento del agua, permiten que los sedimentos que trae el río es sus crecientes se depositen en el fondo de los tanques disminuyendo los niveles de turbiedad del agua.



2.5.1.8. FILTROS

La planta cuenta con cuatro filtros para el tratamiento del agua, estos elementos se encuentran funcionando de forma deficiente lo que no permite mantener la prestación del servicio cuando las turbiedades del agua superan las 100 unidades por largos periodos de tiempo.



2.5.1.9. PLANTA DE VENECIA

La planta de Venecia, es convencional en la cual se realiza el proceso de filtración y desinfección del agua que llega por medio de la conducción de 39" A.P. Esta planta posee las siguientes estructuras, Una canaleta de medición de caudal, un canal de transporte de agua cruda, diez filtros de arena y grava y el sistema de desinfección con cloro gaseoso.

Tabla Nº. 17
Calidad microbiológica en Plantas

2010	Ene	Feb.	Mar.	Abril	Mayo	Jun.	Jul.	Ago.	Sep.	Oct.	Nov.	Dic.
Aceptabilidad Microbiológica del agua en plantas (AAP)	100 %	100 %	100 %	100 %	100 %	100 %	100 %	100 %	100 %	100 %	100 %	100 %
Muestras Tomadas	31	28	31	30	31	30	31	31	30	31	30	31
Muestras Negativas	31	28	31	30	31	30	31	31	30	31	30	31

Fuente: Archivo Planta VENECIA 2010

Tabla Nº. 18.
Calidad Físico Química Del Agua en la Planta

PARAMETRO	Ene	Feb	Mar	Abr	May	Jun	Jul	Ago	Sep	Oct	Nov	Dic	Valor máximo
Turbiedad	0,25	0,41	0,25	0,34	0,35	0,26	0,47	0,53	0,49	0,55	0,74	0,69	< 2 UNT
Color	1,21	1,58	1,24	1,41	1,40	1,23	1,53	1,74	1,64	1,59	2,23	2,06	<15 UPC
pH	7,21	7,21	7,29	7,37	7,00	7,36	7,35	7,42	7,27	7,20	7,23	7,18	6.5 - 9.0 und pH
Dureza	20,78	20,20	20,24	19,70	18,70	20,17	19,49	19,01	18,99	17,81	16,53	17,92	<300 mg/l CaCO3
Hierro Total	0,02	0,02	0,02	0,02	0,02	0,02	0,03	0,03	0,03	0,03	0,03	0,03	0,3 mg/l Fe
Cloruros	4,15	3,98	3,72	3,39	3,02	3,36	3,60	3,09	3,47	3,73	4,11	4,00	250 mg/l Cl-
Alcalinidad total	22,69	21,65	22,01	21,17	20,48	21,43	21,00	20,59	20,18	19,74	18,77	19,18	100 mg/l CaCO3
Cloro Residual	0,91	0,90	0,92	0,86	0,93	0,93	0,93	0,87	0,87	0,94	0,95	1,03	<= 50 mg/l CaCO3
Conductividad	45	43	43	44	44	44	45	42	40	38	37	41	<1000 microsieme ns/cm
Sustancias Flotantes	Aus.	Aus	Aus.	Aus.	Aus.	Aus.	Aus.	Aus	Aus	Aus	Aus	Aus	Ausente



Olor	Acept.	Acept.	Acept.	Acept.	Acept.	Acept.	Acept.	Acept.	Acept.	Acept.	Acept.	Acept.	Acceptable.
Sabor	Acept.	Acept.	Acept.	Acept.	Acept.	Acept.	Acept.	Acept.	Acept.	Acept.	Acept.	Acept.	Acceptable.

Fuente: Archivo Plantas Escalerete y Venecia 2010.

Tabla N°. 19.
Calidad Bacteriológica Del Agua En La Red De Distribución

2010	Ene	Feb.	Mar.	Abril	Mayo	Jun.	Jul.	Ago.	Sep.	Oct.	Nov.	Dic.
Aceptabilidad Microbiológica del agua en redes (AAR)	100%	100%	100%	98,2%	98%	100%	98%	100%	98%	100%	100%	100%
Muestras Tomadas	173	157	170	171	161	166	174	171	171	175	165	162
Muestras Negativas	173	157	170	168	157	166	171	171	168	175	165	162

Fuente: Archivo Plantas Escalerete y Venecia 2010

Tabla N°. 20.
Calidad Físico Química del Agua En La Red De Distribución

	Ene	Feb	Mar	Abr	May	Ju	Ju	Ago	Sep	Oct	Nov	Dic
Calidad físico química en redes (CFR)	100%	100%	100%	100%	100%	100%	100%	100%	100%	100%	100%	100%
Parámetros Tomados (PT)	17	17	17	17	17	17	17	17	17	17	17	17
Parámetros que cumplen Decreto 1575/07 (PC)	17	17	17	17	17	17	17	17	17	17	17	17
Muestras Tomadas	67	62	69	72	67	69	75	72	78	80	77	73

Fuente: Archivo Plantas Escalerete y Venecia 2010.



**Tabla N° 21.
Calidad Físico Química del Agua en la Red de Distribución**

PARAMETRO	Ene	Feb.	Mar	Abr.	May	Jun.	Jul.	Ago.	Sept.	Oct.	Nov.	Dic.	Expresad o
Turbiedad	0,35	0,38	0,27	0,58	0,78	0,28	0,27	0,47	0,66	0,47	0,93	0,79	< 2 UNT
Color	1,42	1,43	1,23	1,32	1,58	1,08	1,24	1,74	1,59	1,74	1,93	1,77	<15 UPC
PH	7,18	7,23	7,18	7,55	7,33	7,34	7,17	7,13	7,39	7,13	7,43	7,37	6,5 - 9,0 unid pH
Dureza	20,97	20,96	20,68	18,30	18,36	20,60	20,70	19,77	18,77	19,77	17,03	18,87	<300 mg/l CaCO ₃
Hierro total	0,02	0,02	0,03	0,03	0,03	0,02	0,03	0,03	0,03	0,03	0,04	0,03	0,3 mg/l Fe
Cloruros	3,99	4,08	3,87	2,60	2,70	2,75	3,92	3,19	3,43	4,05	4,12	3,92	250 mg/l Cl ⁻
Alcalinidad total	23,32	22,64	22,61	18,07	19,17	21,40	22,63	21,77	19,10	21,77	19,23	20,83	100 mg/l CaCO ₃
Acidez	1,56	1,52	1,84	2,89	2,66	2,25	1,81	1,96	2,68	1,96	3,63	3,06	
Sulfatos	0,41	0,589	0,33	0,51	0,50	0,37	0,33	0,30	0,52	0,30	1,07	0,73	250 mg/l SO ₄ ⁼
Nitrato	0,58	0,66	0,58	0,22	0,44	0,47	0,59	0,56	0,33	0,55	0,35	0,45	10 mg/l NO ₃ ⁻
Nitrito	0,03	0,00	0,004	0,002	0,003	0,004	0,00	0,01	0,00	0,006	0,00	0,00	0,1 mg/l NO ₂
Cloro residual	0,7	0,648	0,66	0,61	0,65	0,62	0,66	0,57	0,58	0,70	0,65	0,64	0,2- 1,0 mg/l
Conductividad	51	41	43	45	40	44	43	48	38	42	33	41	10-1000
Aluminio Residual	0,033	0,035	0,025	0,025	0,031	0,022	0,025	0,043	0,036	0,042	0,045	0,034	0 - 0,2 mg/l
Sustancias flotantes	Aus.	Aus.	Aus.	Aus.	Aus.	Aus.	Aus.	Aus.	Aus.	Aus.	Aus.	Aus.	Ausente
Olor	Acep	Acep	Acep	Acep	Acep	Acep	Acep	Acep	Acep	Acep	Acep	Acep	Aceptable
Sabor	Acep	Acep	Acep	Acep	Acep	Acep	Acep	Acep	Acep	Acep	Acep	Acep	Aceptable

Fuente: Archivo Plantas Escalerete y Venecia 2009.



**Tabla N°. 22.
Muestras Realizadas en la Red de Distribución 2010**

MESES	MICROBIOLOGICAS	NO CUMPLE	FISICOQUIMICAS	NO CUMPLE
Abril	158	6	72	5
Mayo	161	4	67	1
Junio	151		64	
Julio	159	3	67	
Agosto	156		65	
Septiembre	157	3	64	1
Octubre	162		71	1
Noviembre	151		64	
Diciembre	152		65	2
TOTAL	1.407	16	599	10

**Tabla N°. 23.
Muestreo con la Unidad Ejecutora de Saneamiento (U.E.S. Valle del cauca)
2010**

MESES	MUESTRAS TOMADAS	CUMPLE	NO CUMPLE
Abril	5	0	5
Mayo	4	4	0
Junio	6	6	0
Julio	6	6	0
Agosto	6	6	0
Septiembre	6	6	0
Octubre	6	5	1
Noviembre	6	6	0
Diciembre	5	5	0
TOTAL	50	44	6

2.5.1.10. SUSPENSIONES DEL SERVICIO

Por el estado de las plantas de tratamiento del sistema de acueducto de Buenaventura en el año 2010, se presentaron 255 horas de suspensión, ya sea parcial o total desde la planta Escalerete y Venecia, afectando la continuidad del servicio a los usuarios del sistema de acueducto.



Tabla N°. 24.

Horas de suspensión del servicio durante el periodo 2007-2010

AÑO	2007	2008	2009	2010
Horas de Suspensión	139	94	229	255

El 92% de las suspensiones desde la planta Escalerete y Venecia se presentaron por causa de turbiedades mayores a 90 UNT, por la deficiencia operativa que presenta la planta Escalerete, por no contar con floculación, sedimentación y filtración para el manejo de turbiedades altas, en cuanto a la planta de Venecia el sistema de filtración existente no permite tratar el agua cuando las turbiedades están por encima de las 90 UNT por un periodo prolongado de tiempo.

Tabla N°. 25.

Valores de Turbiedad con la que suspende el servicio

AÑO	2007	2008	2009	2010
TURBIEDAD DE SUSPENSIÓN (UNT)	734	350	150	110

Los sectores más afectados por las suspensiones fueron los barrios altos de la comuna 12 (Nueva Frontera, Nueva Granada, Doce de Octubre, El Triunfo y La Unión); y los barrios ubicados en el sector de la línea férrea (Progreso, Carlos Holmes Trujillo, Camilo Torres, Independencia II y III etapa, Turbay Ayala), Cascajal, Antonio Nariño, Panamericano, Nueva Colombia, Doña Ceci, Oriente, Bellavista, Juan XIII, Inmaculada, Santa Cruz y Punta del Este.

2.5.1.11. CONDUCCIONES

Existen en la actualidad tres conducciones en el sistema de acueducto, con el siguiente sistema de funcionamiento:



❖ CONDUCCIONES DE 20” y 16”

Estas conducciones transportan el agua que trata la planta Escalerete y por su mal estado actualmente de los 440 LPS que salen de la planta Escalerete, en un recorrido de 13 kilómetros tienen unas pérdidas del 35%, equivalentes a 154 LPS.



❖ CONDUCCIÓN DE 39”

La conducción de 39” A.P. es la encargada de transportar el agua cruda desde la Planta Escalerete y la Planta de Venecia, en sus trece kilómetros de recorrido presenta un buen estado, con necesidades puntuales de mantenimiento y reposición de algunas válvulas y ventosas.

2.5.1.12. TANQUES DE ALMACENAMIENTO

El sistema de acueducto cuenta con seis tanques de almacenamiento que le permiten una capacidad de almacenamiento 15.850 M3, distribuidos de conformidad con el siguiente cuadro.

Tabla N°. 26.
Tanques de Almacenamiento - 2010

TANQUE DE ALMACENAMIENTO	CAPACIDAD	ESTADO
PLANTA DE VENECIA	3850	BUENO
GAMBOA	8000	MAL ESTADO
HIDROPACIFICO	1000	BUENO
NAYITA	1000	BUENO
PILOTA I	1000	BUENO
PILOTA II	1000	BUENO

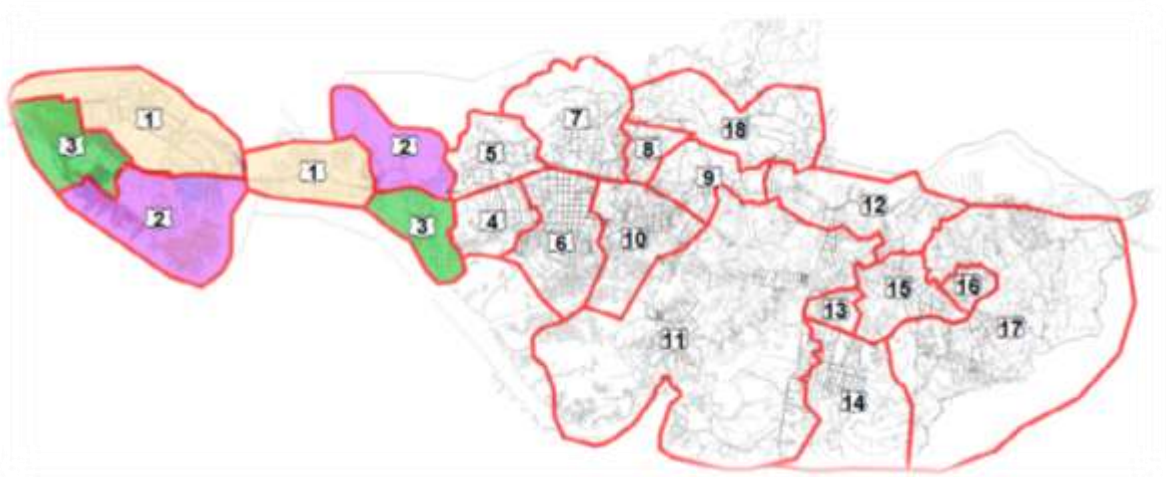


Para optimizar el sistema de captación es necesario reparar el tanque Gamboa el cual presenta múltiples fisuras en sus paredes y adicionalmente requiere el refuerzo estructural que le permita cumplir las normas sismos resistentes actuales.



Foto Tanque de Gamboa

2.5.1.13. REDES DE DISTRIBUCIÓN



La red de distribución del sistema de acueducto, se tiene proyectada una vez se terminen las obras, que funcione por macro sectores, teniendo tres macro sectores en la isla y diecisiete macro sectores en el continente, cada uno con su respectivo sistema de macro medición.

En la actualidad la red tiene 419.964 metros de tubería de los cuales requiere



hacer reposición por estar en mal estado 7.291 metros de tubería en Asbesto Cemento y 14.569 metros en tubería de Hierro Dúctil. Adicionalmente se tienen identificado sectores que teniendo tubería en PVC, se hace necesaria su reposición por haberse deteriorado por condiciones propias del terreno.

Tabla N°. 27.
Redes de Distribución- 2010

MATERIAL	LONGITUD Mts	PORCENTAJE
Asbesto Cemento	7.291	1,74%
CCP	77.619	18,48%
HD	1.980	0,47%
HF	14.569	3,47%
PEAD	8.647	2,06%
PVC	309.860	73,78%
	419.966	100%

2.5.1.14. PERDIDAS DE AGUA EN EL SISTEMA DE ACUEDUCTO

En el sistema de acueducto de Buenaventura se presenta unas pérdidas del 77,11%, lo que significa que de 3.419.989 M3/mes, no se contabilizan 2.659.326 M3/mes, el alto volumen de agua que se pierde en el sistema de acueducto se debe al mal estado de las conducciones, el mal estado del tanque de Gamboa, las fugas en las redes de distribución, las tuberías en mal estado en los sectores de bajamar, la falta de macro medición en los sectores, la falta de micro medición en los usuarios, los medidores en mal estado y los usuarios fraudulentos.

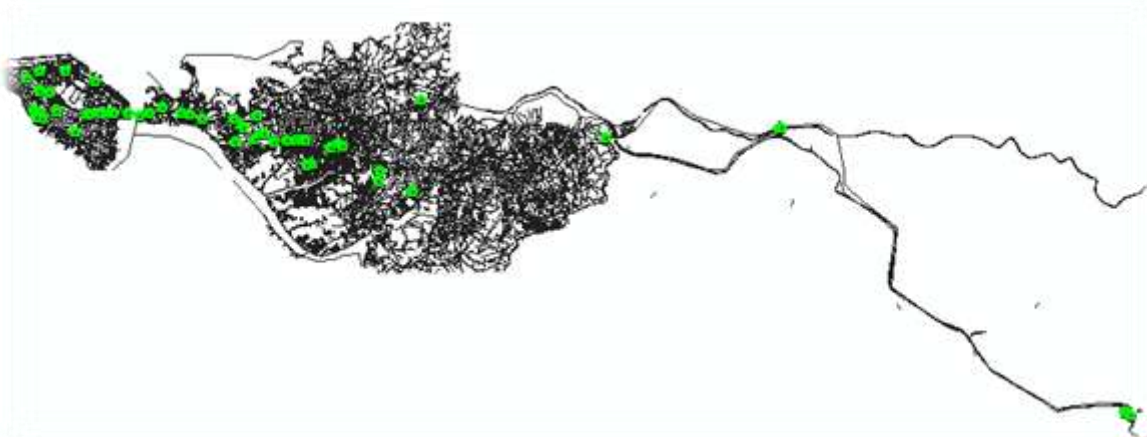


Tabla N°. 28.
Perdidas de Agua en el Sistema de Acueducto- 2010

Mes	Suministro	Contabilizada	IANC%
Enero	3.509.976	842.336	76,00%
Febrero	3.605.866	785.189	78,22%
Marzo	3.148.887	769.048	75,58%
Abril	3.568.492	823.644	76,92%
Mayo	3.477.682	808.715	76,75%
Junio	3.384.004	787.935	76,72%
Julio	3.636.996	752.508	79,31%
Agosto	3.243.616	948.143	70,77%
Septiembre	3.539.340	793.898	77,57%
Octubre	3.390.441	756.083	77,70%
Noviembre	3.419.989	760.663	77,76%
2010	24.331.903	5.569.375	77,11%

Para el control operativo del sistema de acueducto de forma tal que podamos identificar y discriminar las pérdidas, hemos proyectado la instalación de un sistema de macro medidores en toda la ciudad, con los cuales se identificará claramente donde se están presentando los niveles más altos de pérdidas de agua y de conformidad con esta información realizar los planes de control de pérdidas técnicas y comerciales.

2.5.1.15. PLANO DE MACRO MEDIDORES PROYECTADOS





2.5.1.16. OBRAS PRIORITARIAS PARA SOLUCIONAR LA PRESTACIÓN DEL SERVICIO DE ACUEDUCTO

Para optimizar el comportamiento de la prestación del servicio de acueducto y alcanzar las 12 horas de servicio en toda la ciudad se tiene identificado que se deben ejecutar las obras planteadas con recurso del Fondo Nacional de Regalías por un valor de \$12.896 millones de pesos y las obras a ejecutar con recursos del Fondo de Infraestructura a un costo de \$37.507 millones de pesos. Igualmente para llegar a una meta de 18 horas de servicio es necesario ejecutar las obras con recursos del gobierno nacional provenientes de la bolsa denominada TODOS POR EL PACÍFICO.



Tabla N°. 29.

Obras Prioritarias para Solucionar la Prestación del Servicio de Acueducto-2010

	OBRAS A EJECUTAR	OBRAS ESPECIFICAS	INVERSION	FUENTE DE FINANCIACION
PLAN DE OBRAS E INVERSIONES PARA LA OPTIMIZACIÓN DEL SISTEMA DE ACUEDUCTO DEL MUNICIPIO DE BUENAVENTURA	OPTIMIZACIÓN DE PLANTAS DE TRATAMIENTO, REPOSICION DE CONDUCCIONES, INSTALACION DE TUBERÍAS, REPOSICION DE TUBERÍAS, TANQUES DE ALMACENAMIENTO, INSTALACIÓN DE VÁLVULAS	Construcción de Filtros y Sedimentadores Planta Escalere, Tanque de Venecia, Conducción Córdoba Venecia, Reposición y Extensión en 3" hasta 8".	12.896	FONDO NACIONAL DE REGALÍAS
		Instalación Conducción de 27" AP Escalere -KM 15, Reposición de Conducciones de 16" a 12", Reposición y Extensión de Redes de 3" hasta 8", Macro-medición Tanques de la Isla.	23.540	FONDO DE INFRAESTRUCTURA
		Construcción Desarenadores Planta Escalere, Optimización de Filtros Venecia, Reposición y Extensión de Redes en 3" hasta 8".	13.697	FONDO DE INFRAESTRUCTURA
		Reforzamiento Tanque en Planta Escalere, Construcción de Sedimentadores y Flocuradores Planta de Venecia, Tanque Continente Alto, Reposición y Extensión de Redes en 3" hasta 8".	14.252	TODOS POR EL PACÍFICO
		TOTAL INVERSION	64.656	



2.5.1.17. OBRAS A EJECUTAR RECURSOS FNR

Las obras a ejecutar con los recursos del Fondo Nacional de Regalías por un valor \$12.896 millones de pesos, corresponden a las pendientes por realizar del contrato N°. 003 de 2007, como son: Construcción Filtros y Sedimentadores Planta Escalerete, Construcción Tanque de Venecia, Conducción Córdoba - Venecia, Reposición y Extensión de Redes en 3" hasta 8", estas obras nos permiten optimizar el comportamiento de la planta Escalerete pasando a tratar agua hasta con 1.000 unidades de turbiedad, garantizando la continuidad en el sistema de acueducto de la ciudad. Con el nuevo tanque de Venecia de 3.850 M3 logramos aumentar la capacidad de almacenamiento de la ciudad para atender las demandas de agua a las horas de máximo consumo. Las reposiciones y extensiones de redes, la instalación de macro medidores son la primera etapa para ordenar el funcionamiento hidráulico de la red y que todos los usuarios cuenten con al menos de 8 horas diarias de servicio y una presión mayor de 5 PSI en el sistema.

Tabla N°. 30.
Obras a Ejecutar con Recursos FNR

ID	DESCRIPCIÓN	INVERSIÓN
A.	PROYECTOS FASE UNO	
1.	Programa de Tratamiento de Agua Cruda	\$ 2'544.23
	Optimización de la Planta Escalerete Etapa 1.	\$ 2'544.2
2.	Programa de Transporte	\$ 2'444.59
2.1.	Conducción Córdoba	\$ 1'889.4
2.2.	Interconexión de todas las tuberías en el Km 15.	\$555.2
3.	Programa	\$ 6'107.02
3.1.	Microsectorización	\$ 3'551.5
3.1.1.	Microsector 03 al 15	\$ 3'551.5
3.2.	Renovación de Redes	\$ 425.1
3.2.1.	Renovación Barrio Antonio Nariño, Cristal, El Eucarístico.	\$ 425.0
3.3.	Expansión Rural	\$ 1'616.1
3.3.1.	Corregimiento Citronela, La Gloria, Córdoba.	\$ 1'616.1
3.4.	Expansión Urbana	\$ 514.3
4.	Programa	\$ 805.64
4.1.	Ampliación de almacenamiento	\$ 805.6
5.	Programa de Control	\$ 994.80
5.1.	Macrosectorización	\$ 994.8
5.1.1.	Macrosector 10 al 17	\$ 994.8
TOTAL INVERSION		\$ 12.896



2.5.1.18. OBRAS FONDO DE INFRAESTRUCTURA ETAPA I

Con los recursos conseguidos mediante la pignoración del SGP, con el Fondo de Infraestructura, se plantea la Instalación de la Conducción de 27" AP Escalerete-Km 15, Reposición de Conducciones de 16" y 12", Reposición y Extensión de Redes en 3" hasta 8", Macro medición y optimización del funcionamiento de Tanques de la Isla. Estas por ser complementarias a las anteriores, con la puesta en funcionamiento recuperaremos el 15% del volumen de agua que hoy se pierde en el sistema de acueducto, la reposición de las conducciones aumentaran la capacidad de suministro a los barrios de las comunas 9, 10 y 11, con la renovación y expansión de las redes aumentaremos nuestra cobertura al 80% de la ciudad y la puesta en funcionamiento de los tanques de la isla con todos sus elementos operativos nos garantizará unas presiones mínimas de 15 PSI en toda la Isla. De esta manera lograremos la meta de 12 horas continuas del servicio en la ciudad.

Tabla N° 31.
Obras Fondo de Infraestructura Etapa I

ID	DESCRIPCIÓN	INVERSIÓN
A.	PROYECTOS FASE UNO	
1.	Programa de Tratamiento de Agua Cruda	\$ 2'544.23
	Optimización de la Planta Escalerete Etapa 1.	\$ 2'544.2
2.	Programa de Transporte	\$ 2'444.59
2.1.	Conducción Córdoba	\$ 1'889.4
2.2.	Interconexión de todas las tuberías en el Km 15.	\$555.2
3.	Programa	\$ 6'107.02
3.1.	Microsectorización	\$ 3'551.5
3.1.1.	Microsector 03 al 15	\$ 3'551.5
3.2.	Renovación de Redes	\$ 425.1
3.2.1.	Renovación Barrio Antonio Nariño, Cristal, El Eucarístico.	\$ 425.0
3.3.	Expansión Rural	\$ 1'616.1
3.3.1.	Corregimiento Citronela, La Gloria, Córdoba.	\$ 1'616.1
3.4.	Expansión Urbana	\$ 514.3
4.	Programa de Almacenamiento de Agua Tratada	\$ 805.64
4.1.	Ampliación de almacenamiento	\$ 805.6
5.	Programa de Control de Perdidas	\$ 994.80
5.1.	Macrosectorización	\$ 994.8
5.1.1.	Macrosector 10 al 17	\$ 994.8
TOTAL INVERSION		\$ 12.896



Tabla N°. 32.
Obras Fondo de Infraestructura Etapa II

ID	DESCRIPCIÓN	INVERSIÓN
B.	PROYECTOS SEGUNDA FASE	
1.	Programa de Tratamiento de Agua Cruda	
1.1.	Suministro e Instalación de Valvulas, Tuberías	
2.	Programa de Transporte de Agua Tratada (Líneas de Conducción)	\$ 9.299
2.1.	Rehabilitación conducciones matrices D 16" y D20" planta Escalerete – Km 15. Valvulas de control sobre redes matrices D16" a D30". Conducción Escalerete – Km 15 (D27") Conducción Escalerete Km 15 (D27").	\$ 9.299
3.	Programa de Distribución de Agua Tratada	\$ 982
3.1.	Microsectorización	\$ 3'551.5
3.1.1.	Microsectorización SC 1,2,10,13,14,16,17	\$ 187.50
3.2.	Renovación de Redes	\$ 425.1
3.2.1.	Renovación Bellavista, Calle 1ª. Casas del Instituto, El Futuro, Inmaculada, Juan XXIII, Olímpico, Oriente, Punta del Este, San Luis, Santa Cruz, Las Pesqueras	\$ 103.16
3.3.	Expansión Rural	\$ 300
3.3.1.	Vereda San Cipriano, La Caucana	\$ 118.09
3.4.	Expansión Urbana	\$ 2.477
3.4.1.	Extensión Barrios Caldas, Oriente, Carlos Holmes, Casa Blanca, El Esfuerzo, El Milagroso, El Triunfo, Vista Hermosa	\$ 2.477
4.	Programa de Almacenamiento de Agua Tratada	\$ 805.64
4.1.	Optimización tanque independencia (Operativa y Estructural)	\$ 1.361
5.	Programa de Control de Perdidas	\$ 2.500
5.1.	Materialización en campo de macro y microsectorización	\$ 2.500
6.	Priorización POI 2007	\$ 1.083
6.1.	Obras de priorización POI 2007- 2010: Finalización Macrosectorización y Microsectorización Isla. Finalización líneas de llenado Tk's elevados. Finalización otras obras menores.	\$ 1.083
6.1.1.	Líneas de llenado de Tanques Metálicos.	\$ 397.00
6.1.2.	Finalización de microsectorización sector O2 ISLA	\$ 686.00
TOTAL INVERSION		\$ 23.640



2.5.1.19. OBRAS FONDO DE INFRAESTRUCTURA ETAPA II

Como una segunda etapa con los recursos del Fondo de Infraestructura se tiene planteado la Construcción de Desarenadores de la Planta Escalerete, Optimización de Filtros en Venecia, Construcción de Nuevos Circuitos, Reposición y Extensión de Redes en 3" hasta 8", Materialización de Macro sectorización y Micro sectorización, mediante las cuales lograremos que la planta Escalerete se optimice en su sistema de remoción de arenas, se construirán los nuevos filtros de Venecia que mejoraran la capacidad de tratamiento de la planta, se plantea la necesidad de construir nuevos circuitos para las zonas de expansión de la ciudad, continuaremos las reposiciones y extensiones de redes alcanzando una cobertura del orden del 85% y finalmente se terminará la sectorización de la red de la ciudad, permitiéndonos contar con el conocimiento de los caudales suministrados por sector y las pérdidas de los mismos. Estas obras generarán un alto impacto en el sistema porque se disminuirá el índice de pérdidas al 60% y en consecuencia tendremos 18 horas de servicio en el 40% de la ciudad y de 12 horas el 60% restante correspondiente a los sectores de bajamar y los sectores altos del continente.

**Tabla N° 33.
Obras Fondo de Infraestructura Etapa III**

ID	DESCRIPCIÓN	INVERSIÓN
C.	PROYECTOS TERCERA FASE	
1.	Programa de Actualización Plan Maestro de Acueducto	
2.	Programa de Tratamiento de Agua Cruda	\$ 6.267
2.1.	Generación Eléctrica, Sistema de Control	\$ 700.00
2.2.	Sistema de Desarenador (Escalerete y Venecia).	\$ 2.000.00
2.3.	Instrumentación Planta de Tratamiento Venecia	\$ 332.00
2.4.	Ajuste hidráulico y sistema de lavado de filtros Planta de Tratamiento Venecia	\$ 1.030.00
2.5.	Suministro e Instalación de Válvulas, Tuberías y Accesorios operación Planta Venecia.	\$ 615.00
2.6.	Ampliación Galería de filtros Venecia (ETAPA 1)	\$ 1.590.40
3.	Programa de Transporte de Agua Tratada	\$ 2.000
3.1.	Construcción nuevos circuitos redes principales	\$ 2.000.00
4.	Programa de Distribución de Agua	\$ 1.600
4.1.	Renovación de Redes	\$ 500
4.1.1.	Renovación tuberías diámetros (3" a 8"): Bajamares Continente.	\$ 500.00
4.2.	Expansión Urbana	\$ 1.100
4.2.1.	Expansión de Redes distribución Etapa 2 (diámetro 3" a 8". Longitud 16Km).	\$ 1.100.00
5.	Programa de Control de Pérdidas	\$ 2.500
5.1.	Materialización en campo de macro y microsectorización: Identificación y Reposición de Elementos	\$ 2.500.00
TOTAL INVERSION		\$ 13.967



2.5.1.20. OBRAS RECURSOS TODOS POR EL PACIFICO

El gobierno nacional ha dispuesto un cupo de recursos para el Distrito de Buenaventura para saneamiento básico denominado TODOS POR EL PACÍFICO, por un valor de 22.000 millones de pesos, de los cuales se plantea invertir \$14.252 millones de pesos en el sistema de acueducto, en obras de Reforzamiento del Tanque en la Planta Escalerete, Construcción de Sedimentadores y Floculadores Planta de Venecia, Tanque de Almacenamiento Continente Alto, Reposición y Extensión de Redes en 3" hasta 8". Estas obras permitirán que la Planta de Venecia, tenga la capacidad de tratar hasta 1.000 UNT, con lo cual no se tendría en el sistema más suspensiones por aumento de la turbiedad por crecientes del río, con la construcción de un Tanque de Almacenamiento en sector Continente Alto, precisamente en el Barrio Oriente se soluciona la discontinuidad del servicio de los barrios de la parte alta de la línea férrea, se continua con las reposiciones y principalmente con la expansión de redes de acueducto llegando a una cobertura del 90% en la ciudad. En términos de continuidad del servicio tendríamos el 40% de la ciudad con servicio de agua las 24 horas, 30% con servicio de agua 18 horas y un 30% con servicio de 12 horas.

El aumento de las condiciones de cobertura de acueducto al 100% y el aumento de la continuidad del servicio a 24 horas, esta de la mano con el trabajo que realice el operador en el control de pérdidas técnicas (Reparación de Fugas) y pérdidas comerciales (Detección de Fraudes y Cambio de medidores).



Tabla N°. 34.
OBRAS DE ALCANTARILLADO A EJECUTAR

ID	DESCRIPCIÓN	INVERSIÓN
D.	PROYECTOS CUARTA FASE	
1.	Programa de Tratamiento de Agua Cruda	\$ 5.252
1.1.	Optimización de la planta Escalerete (Reforzamiento estructural muro Tanque de Venecia	\$ 137.15
1.2.	Suministro e Instalación de Válvulas, Tuberías y Accesorio Operación Planta Venecia.	\$ 615.00
1.3.	Optimización de la Planta Venecia (Filtros, SedimentadorFloculador)	\$ 4.500
2.	Programa de Transporte de Aguata Tratada (Líneas de Conducción).	\$ 1.800
2.1.	Construcción de Nuevas Redes de Conducción	\$ 1.800.00
3.	Programa de Distribución de Agua	\$ 4.200
3.1.	Renovación de Redes	\$ 2.000
3.1.1.	Renovación Tuberías diámetros (3" a 8") red de distribución.	\$ 2.000.00
3.2.	Expansión Urbana	\$ 2.200
3.2.1.	Expansión redes distribución Etapa 3 (diámetro 3" a 8" Longitud)	\$ 2.200.00
4.	Programa de Control	\$ 1.000
4.1.	Materialización en campo	\$ 1.000.00
TOTAL INVERSION		\$ 14.252



2.5.1.21. SISTEMA DE ALCANTARILLADO

El sistema de alcantarillado de Buenaventura requiere una inversión de 53 mil millones de pesos en obras de extensión y reposición de redes de alcantarillado, para pasar de la cobertura de 43% existentes actualmente y alcanzar una cobertura del 90% de conformidad con la normatividad.

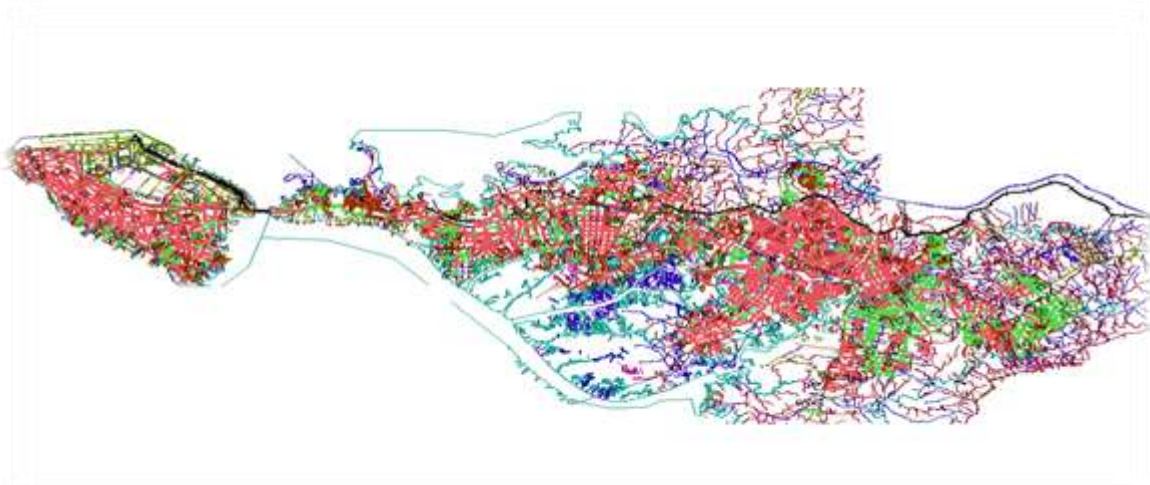


Tabla N°. 35.
Estado de las redes según material

Tubería	Concreto (M)	Gres (M)	GRP (M)	Ladrillo (M)	PVC (M)	Sin Identificar	Total
Longitud total de tubería	126.386	931	32.033	40	47.354	32.620	238.963
En Mal Estado	3.045	0	0	0	711	666	4.422
Porcentaje en Mal Estado	2%	0%	0%	0%	2%	2%	2%



Atendiendo la necesidad de redes de alcantarillado por reposición o expansión la Sociedad de Acueducto y Alcantarillado, ha definido la ejecución de obras que permitan resolver el problema de recolección de las aguas residuales de los usuarios y a futuro la recolección de las aguas lluvias, las cuales se identifican en el cuadro anexo.

Tabla N° 36.
OBRAS DE ALCANTARILLADO A EJECUTAR

Nº	BARRIOS	TOTAL
1	Alcantarillado Barrio Kennedy Calle 5 con Cra. 32	\$ 499'657.267
2	Alcantarillado Barrio Juan XXIII Calle Bonita	\$ 450'000.000
3	Alcantarillado Barrio San Luis Calle Otero	\$ 169'685.084
4	Alcantarillado Barrio Cristal Cra. 50	\$ 349'183.336
5	Alcantarillado Barrio Puerta del Mar	\$ 312'822.419
6	Acueducto Barrio Bellavista Cra. 43 entre Calle 1 y 1ª	\$ 7.'0000.000
7	Barrio Rockefeller Cra. 40 entre Calles 1 y 6	\$ 497'653.529
8	Barrio Rockefeller Calle 3ra entre Cras. 40ª y 41	\$ 535'437.513
9	Alcantarillado Barrio La Fortaleza	\$ 82'000.000
10	Box CoulvertCra. 50 con Calle 9ª Barrio el Bosque	\$ 77'275.405
11	Alcantarillado en el Barrio Independencia Cra. 52 Pasaje la Y	\$ 86'013.667
12	Alcantarillado en el Barrio Eucarístico Cra. 39ª con Calle 4	\$ 126'837.689
13	Alcantarillado en el Barrio Nayita parte Baja Cras. 6 y 7	\$ 162'885.072
14	Alcantarillado Cra. 63C entre calles 1, 2 y 3 entre los Barrios Los Pinos y Nueva Colombia	\$ 186'142.853
15	Alcantarillado en el Barrio Alberto Lleras Camargo Calle 2C entre Cras. 19 y 20	\$ 225'378.337
16	Box CoulvertCra. 44 con Calle 5ª Sur Barrio Olímpico	\$ 186'754.850
17	Box CoulvertCra. 43 con Calle 5ª Sur Barrio Olímpico	\$ 186'135.420
18	Construcción Redes de Alcantarillado Cra. 42 entre Calle 1 y 4 Barrio Bellavista	\$ 188'864.000
19	Construcción Redes de Alcantarillado Cra. 43 entre Calle 1 y 4 Barrio Bellavista	\$ 160.000.000
20	Construcción de Box Coulvert parte atrás Estadio Marino Klinger	\$ 77.'642.930
VALOR TOTAL DE LA INVERSIÓN		\$ 4'630.369.372



Con los recursos de TODOS POR EL PACIFICO, se proyecta atender todas las obras de alcantarillado identificadas y priorizadas para el sistema de alcantarillado, de conformidad con las Acciones Populares, Tutelas, Quejas y Peticiones de los usuarios, Obras identificadas por el operador y Obras identificadas por la SAAB, de conformidad a los cuadros anexos.

Tabla N° 37.
Proyectos de Alcantarillado

ID	DESCRIPCIÓN	TOTALES 2010-2013
A.	PROYECTOS DE ALCANTARILLADO	
1.	Programa de Transporte y Recolección de Aguas Servidas y Rehabilitación de sumideros de la ciudad	\$ 7.652
1.1.	Ampliación de Cobertura – Expansión Redes de Alcantarillado	\$ 4.139
1.1.1.	Barrio Nuevo Amanecer	\$ 1.608
1.1.2.	Barrio Vista Hermosa	\$ 840
1.1.3.	Barrio Bello Horizonte	\$ 889
1.1.4.	Barrio Unión de Viviendas	\$ 824
1.1.5.	Barrio Puertas del Mar	\$ 477
1.2.	Optimización de Redes	\$ 3.513
1.2.1.	Barrio El Jardín	\$ 315
1.2.2.	Barrio Brisas Marinas	\$ 291
1.2.3.	Barrio R9	\$ 1.750
1.2.4.	Barrio El Cristal	\$ 806
1.2.5.	Barrio Casas del Instituto	\$ 837
2.	Programa Rehabilitación Estaciones de Bombeo	\$ 5.249
2.1.	Rehabilitación Estaciones de Bombeo de Aguas Residuales Pueblo Nuevo	\$ 2.749
2.2.	Rehabilitación Estaciones de Bombeo de Aguas Residuales Firme II	\$ 2.500
3.	Programa Saneamiento – Transporte y Tratamiento de Aguas Servidas (Sujeto a Plan Maestro)	\$ 1.916
3.1.	Sistema Isla	\$ 1.916
3.1.1.	Terminación del Proyecto del Colector del Firme II – Alcantarillado la Esperanza.	\$ 1.250
3.1.2.	Construcción Línea de Impulsión EB El Centro – EB Pueblo Nuevo.	
S/TOTAL INVERSIONES ESTIMADA FONDO DE INFRAESTRUCTURA		\$ 14.817



**Tabla N°. 38.
Proyectos Plan Pacífico**

B.	PROYECTOS PLAN PACÍFICO	
ID	DESCRIPCIÓN	TOTALES 2010-2013
1.	Transporte y Recolección de Aguas Servidas	\$ 13.000
1.1.	Construcción de Conexiones domiciliarias y normalización de acometidas: vinculación predios que poseen servicio de acueducto pero que no están actualmente conectados al sistema de alcantarillado existente, 5.000 conexiones.	\$ 3.500
1.2.	Redes menores de alcantarillado y descargas a quebradas (tutelas) D-6" – 36" incluye domiciliarias. Estimado global. En Promedio 15 casos por año	\$ 4.000
1.3.	Ampliación de Cobertura: construcción de redes (8" a 20") faltante en el perímetro urbano actual. Aproximadamente 8 Km. 1.000 usuarios. Incluye Domiciliarias.	\$ 3.000
1.4.	Reposición de redes existentes (diámetro 8" a 60") Aprox. 1.500 usuarios existentes y renovación redes gress y ccto (aprox. 15 km).	\$ 2.500
2.	Programa Rehabilitación Estaciones Bombeo de Aguas Residuales Isla.	\$ 12.000
2.1.	Rehabilitación Estaciones de Bombeo de Aguas Residuales Viento Libre	\$ 3.500
2.2.	Rehabilitación Estaciones de Bombeo de Aguas Residuales Firme I	\$ 2.500
2.3.	Rehabilitación Estaciones de Bombeo de Aguas Residuales Firme II-2	\$ 3.500
2.4.	Rehabilitación Estaciones de Bombeo de Aguas Residuales Santa Cruz y la Inmaculada.	\$ 2.500
3.	Programa Saneamiento – Transporte y Tratamiento de Aguas Servidas (Sujeto a Plan Maestro)	\$ 2.880
3.1.	Sistema Isla	\$2.880
3.1.1.	Construcción Colector Aguas Servidas La Pagoda- EB el Centro	\$ 480
3.1.2.	Construcción Línea del Impulsión EB Pueblo Nuevo – EB Firme I	\$ 850
3.1.3.	Construcción Línea del Impulsión EB Firme I – EB Firme II	\$ 860
3.1.4.	Construcción Línea del EB Firme II- EB Firme II Sector 2	\$690
S/TOTAL INVERSIONES ESTIMADAS PENDIENTES POR FINANCIAR		\$ 13.000
TOTAL INVERSIONES REQUERIDAS 2010 – 2013 SISTEMA DE ACUEDUCTO		\$ 27.817

2.5.1.22. INUNDACIONES

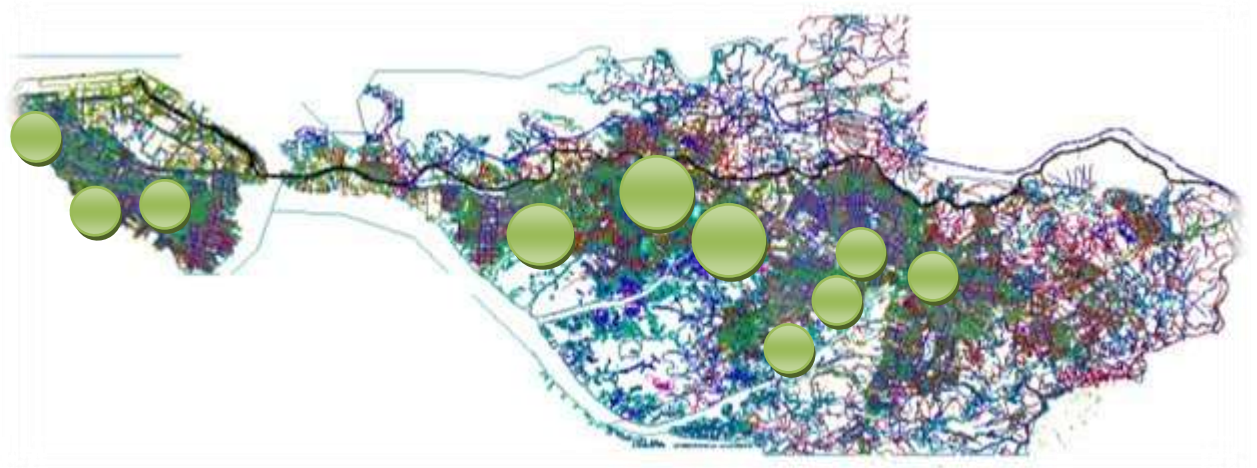


Gráfico. Plano de Sitios Críticos por Inundaciones

En el 2010, se presentaron 47 eventos de lluvias fuertes en la ciudad, de los cuales 11 colapsaron el sistema de alcantarillado por inundaciones.





2.5.1.23. MANTENIMIENTOS DE ZONAS CRITICAS DE INUNDACIÓN

Las inundaciones en el sistema del alcantarillado se presentan por manejo inadecuado de los residuos sólidos, mal uso de las redes de alcantarillado sanitario y de aguas lluvias, obsolescencia de las redes de alcantarillado, vertimiento de aguas lluvias en redes que no tienen capacidad de transporte por su reducido diámetro, colmatación por vías destapadas, construcciones ubicadas sobre los caños y quebradas, la sedimentación de los esteros, sedimentación de los cabezales de entrada, conexiones erradas del alcantarillado sanitario al pluvial, obsolescencia de algunos componentes del sistema de alcantarillado de la ciudad, carencia de estaciones de bombeo y algunas estructuras vitales del sistema.



Tabla N°. 39.

Sitios de inundación zona insular

ZONAS DE INUNDACION
Pueblo nuevo • Tequendama parte baja
• Los tubos parte baja
• Los alemanes parte baja
• La virgen parte baja
• Entre calles 1 y 2 sur con carreras 9 y 8A
• Esquina supermercado la libertad





2.5.1.24. ESTACIONES DE BOMBEO



La estación de bombeo del centro está en proceso de optimización; se está realizando el cambio de los motores y bombas de achique de aguas lluvias y aguas residuales. La estación de bombeo de pueblo nuevo está en proceso de contratación para optimización de su estructura (estructura física y motores); la estación de Viento Libre, se encuentra fuera de

servicio, y se incluirá dentro del POI quinquenal que se presenta a la contratante a finales del mes de enero de 2011.


En el sector de Pueblo Nuevo, se venían presentando constantes inundaciones ocasionadas por el taponamiento del Canal de Salida de la Estación de Bombeo. Dicho taponamiento es causado por materiales provenientes de las construcciones y excavaciones que se realizan a diario en la vía, además de bolsas, palos y residuos arrojados por algunos comerciantes y habitantes del sector; estos materiales son arrastrados por las aguas lluvias hasta el Canal. Por tal motivo, se realizó una limpieza en este elemento de Salida de la Estación de Bombeo para evitar de esa forma futuras inundaciones y las consecuencias que esto trae, se hace revisión periódica a los niveles de sedimentación y al restado del canal.

La estación de bombeo de Viento Libre se encuentra totalmente fuera de servicio y está incluido dentro del plan de obras e inversiones.



Tabla N°. 40.
Situación Actual de Las Estaciones de Bombeo

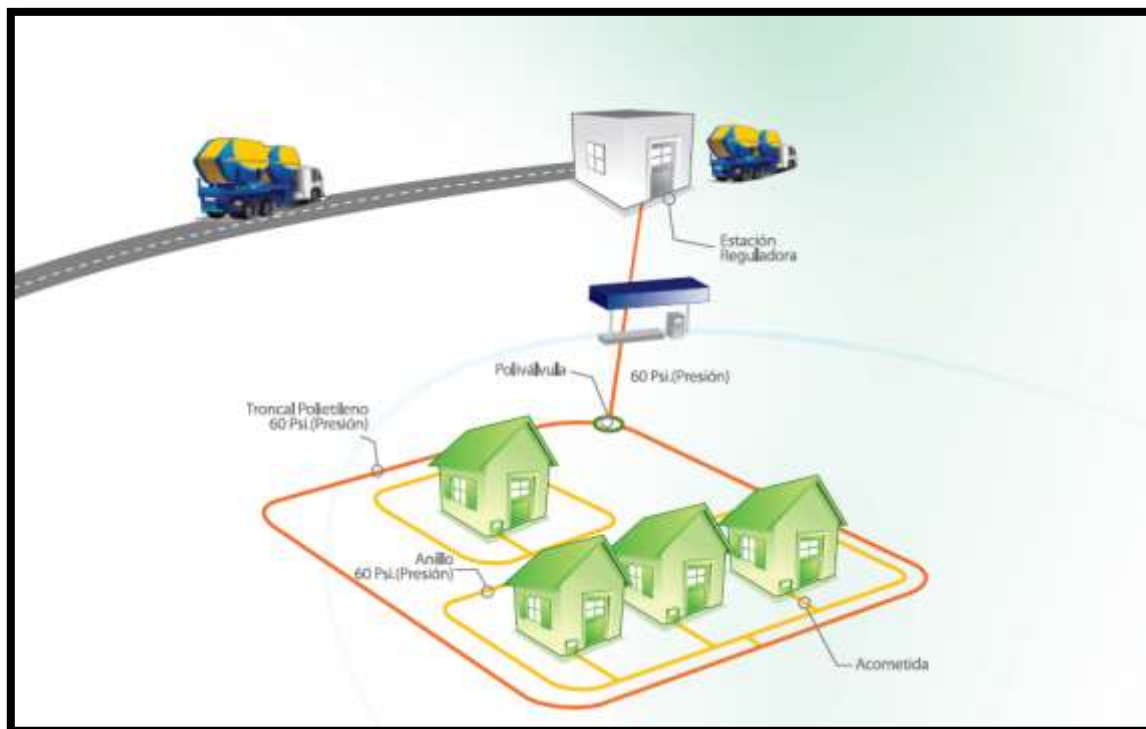
Estación de Bombeo	Bombas de aguas residuales			Bombas de Aguas Combinadas		
	Cantidad	Funcionando	Malas	Cantidad	Funcionando	Malas
Centro	EN REPARACIÓN					
	3	Se están cambiando las bombas los motores y los tableros de control		4	Se están cambiando las bombas los motores y los tableros de control	
Pueblo nuevo	EN REPARACIÓN					
Viento libre	0	0	0	0	0	0





2.5.2. GASES

Hacia finales del 2009 Gases de Occidente implementó en nuestro Distrito el novedoso sistema de distribución denominado Gasoducto Virtual, que combina las últimas tecnologías de compresión y descompresión de gas natural para transportarlo por carretera, facilitando así el acceso a poblaciones donde no llega el gasoducto.



La empresa Gases de Occidente quien realiza la distribución de gas domiciliario en el Distrito conectó a diciembre del 2010 a 18.881 familias, teniendo una cobertura del 40% de la cabecera Distrital con viabilidad técnica.

Tabla N°. 40.
Cobertura Gas Domiciliario

Estrato	Usuarios con Servicio	Participación
1 y 2	15.025	80%
3 y 4	3.856	20%
Total	18.881	100%



El ochenta por ciento (80%) de las familias beneficiadas son de estrato 1 y 2, las cuales cuentan con un subsidio sobre la tarifa de consumo del 50% y 40%.

En Inversión social, a través de proyectos enfocados hacia el mejoramiento de la calidad de la educación en la ciudad, Gases de Occidente movilizó recursos por doscientos (200) millones de pesos, en programas tales como:

1. Conexión U Pacífico, con 5 jóvenes de estrato 1 y 2 becados en los programas académicos de Agronomía (3) y Arquitectura (2) que ofrece la Universidad del Pacífico:



Las becas tienen una cobertura 100% en el valor de la matrícula, auxilio de alimentación, transporte y útiles hasta el año 2014 cuando se finalicen los estudios.

2. Escuelas Lectoras: La fundación Gases de Occidente y La Secretaria de Educación Distrital aúnan esfuerzos para mejorar el nivel educativo en las escuelas públicas de la ciudad; a través de este proyecto que busca desarrollar comportamientos lectores en estudiantes de básica primaria y propiciar la construcción de una cultura lectora en el Distrito.



Más de 600 niños de las escuelas 12 de Abril, Divino Niño del Mar, Luis Carlos Galán y San Buenaventura se vieron beneficiados con el programa.

El programa Escuela Lectoras incluye también la donación de cuatro bibliotecas móviles a las sedes educativas una vez terminado el proceso de capacitación de los docentes con una duración de dos años, es decir 2010 – 2012.

3. En alianza con la Secretaria de Cultura Distrital, La Caja de Compensación Familiar COMFANDI y la Fundación Gases de Occidente se realizó el Carnaval del libro, proyecto que busca fomentar y promover la lectura en los niños a través de actividades lúdicas, obras de teatros, libros infantiles, entre otros.



4. En alianza con la Secretaria de Salud Distrital, la Fundación Gases de Occidente patrocinó a la Fundación Operación Sonrisa Colombia (FOSC) para realizar jornada quirúrgica a personas con Labio y Paladar Hendido.





- ✓ **Beneficiarios directos:** 42 pacientes intervenidos quirúrgicamente
 - ✓ **Beneficiarios indirectos:** 126 familiares beneficiados por medio de talleres y acompañamiento psicosocial
 - ✓ **Procedimientos realizados:** 42 procedimientos realizados
 - ✓ **Pacientes valorados:** 77 pacientes fueron valorados por diferentes especialistas.
5. Participación en eventos de ciudad como el Mes de la Afrocolombianidad y Novena afrodescendiente en el mes de diciembre.





2.6. PLANIFICACIÓN Y ORDENAMIENTO TERRITORIAL

2.6.1. EVALUACION Y SEGUIMIENTO A LA GESTION

Se logró diseñar a través de un software, un Sistema Integral de Monitoreo el cual permitirá hacer seguimiento y evaluación de la Gestión. Este Sistema está siendo alimentado con la información del Plan de Desarrollo y con el Plan Indicativo, de tal manera que cada dependencia de la Administración Distrital podrá formular con mayor efectividad sus respectivos planes de acción; además se posibilitará que los procesos de evaluación y seguimiento sean más rápidos y oportunos.

Se realizaron jornadas de sensibilización a funcionarios de diferentes dependencias y entes descentralizados, las cuales brindaron herramientas que van a permitir que la Administración Distrital mejore su capacidad de auto control y evaluación del desempeño, mediante un sistema informático para la gestión de planes de acción, indicadores, informes, alertas de avance, etc.

Se realizaron 3 talleres de capacitación a funcionarios de la Oficina de Planeación Distrital y a la Dirección Técnica Ambiental sobre el **MECI** y los avances logrados a la fecha en cada uno de sus componentes, igualmente se documentaron 7 procedimientos contemplados dentro de la implementación del Sistema de Gestión de Calidad.

Durante el 2010, cumpliendo con la estrategia de fortalecimiento institucional a la Gestión Administrativa contenida en el Decreto 1151 de 2008 el cual establece los lineamientos generales de la estrategia Gobierno en Línea, se implementaron los sistemas de información que permiten garantizar una oferta de información y brindar tramites y servicios a toda la comunidad a través de la Internet, por lo tanto el acceso a la información, la agilidad de los tramites y el costo de los servicios institucionales se ha disminuido y son más efectivos y eficientes.



2.6.2. PROGRAMA DE ESTRATIFICACION

Los logros más importantes en el 2010 fueron:

- ✓ Atendimos 1.519 usuarios en el 2010, lo que equivale a un acumulado en el cumplimiento de la meta del Plan de desarrollo del 72%.
- ✓ De los tres estudios de estratificación socioeconómica programados para el cuatrienio, se tiene publicada la estratificación rural áreas dispersas.
- ✓ Se hizo un reporte al sistema único de información - **SUI** sobre la estratificación socioeconómica del Distrito.
- ✓ Capacitamos a líderes comunitarios en metodologías de estratificación socioeconómica.

2.6.3. ELABORACIÓN DEL ANUARIO ESTADISTICO

Se elaboró y publicó el Anuario Estadístico “Buenaventura en Cifras 2008 – 2009” y el “Análisis del Informe de Coyuntura Económica”, documento que permite mantener actualizada la información estadística generada por el Distrito, para consultas oportunas y la toma de decisiones, la cual se encuentra disponible para la comunidad en general, gremios económicos, academia y organismos de seguridad.

2.6.4. CONSOLIDACIÓN DEL INFORME EN EL SISTEMA DE INFORMACION PARA LA CAPTURA DE LA EJECUCION PRESUPUESTAL - SICEP 1001

Se logró consolidar y presentar de manera oportuna ante el Departamento Nacional de Planeación y ante Planeación Departamental, el Informe SICEP 1001 correspondiente a la Ejecución Presupuestal de los Recursos del Sistema General de Participaciones – SGP vigencia 2009, lo cual permitió participar y ganar un Premio por Esfuerzo Fiscal por valor de \$355'112.200 y por Esfuerzo Administrativo \$155.478.255, distribuidos mediante Documentos CONPES 131 y 133.



2.6.5. CAPACITACIÓN EN METODOLOGÍA GENERAL AJUSTADA

Capacitación y asistencia técnica a la comunidad, Policía Nacional y a las Secretarías Sectoriales en identificación y formulación de proyectos de inversión en Metodología General Ajustada

2.6.5.1. CULTURA DE PROYECTO

Se radicaron en el Sistema de Seguimiento y Evaluación de Proyectos de Inversión SSEPI, 299 proyectos en el 2010, siguiendo la tendencia de la cultura del proyecto que hemos emprendido en esta administración. En los últimos tres años se han radicado 883 proyectos, Faltando un año de gobierno hemos radicado el 77,25% del total de los proyectos radicados en el periodo de gobierno anterior.

Se lidero la formulación de dos macro-proyectos por valor de \$ 9.000 mil millones de pesos, tales como: La recuperación del centro recreacional Acuaparque ubicado en la entrada del barrio Panamericano (sector continental) y la construcción del complejo deportivo del barrio la Independencia (sector continental) del Distrito de Buenaventura. Logramos avanzar en un 70% en la depuración de la información contenida en el Banco de Proyectos Vs. las Ejecuciones Presupuestales de la Inversión Pública de los años 2008 al 2010.

Realizamos un informe de seguimiento físico y financiero a los proyectos de vigencias anteriores (1995-2003) con recursos de los Fondos de Financiación (FINDETER, FIS, RRS, DRI, FCV), por los cuales la Nación ha solicitado el reintegro aproximado de \$ 6.733,72 millones de pesos y con este informe la cifra se ha disminuido a \$ 2.064 millones.

2.6.6. SERVICIOS PRESTADOS EN LA OFICINA ASESORA DE PLANEACION DISTRITAL

- ✓ Se expidieron **109 líneas** de paramento, generando recursos por el orden de **\$28'523.790**
- ✓ Se expidieron **45 certificados de uso del suelo**, generando recursos por el orden de **\$810.100**



- ✓ Se liquidaron **110 impuestos de construcción**, generando recursos por el orden de **\$165'320.149**
- ✓ Se expedieron **584 certificados de nomenclatura**, generando recursos por el orden de **\$787.600**
- ✓ Se expedieron 46 Certificaciones y Conceptos Varios, generando recursos por el orden de **\$365.200**



3. EJE DE EMPLEO Y DESARROLLO ECONÓMICO



3.1. DESARROLLO ECONÓMICO Y RURAL

Durante el año las principales acciones desarrolladas y logros alcanzados en este eje fueron:

3.1.1. CAPACITACIÓN PARA EL EMPLEO: CAPACITACIÓN Y GRADUACIÓN EN EMPRENDIMIENTO Y EMPRESARISMO

En este proceso se logró que 106 mujeres cabeza de hogar, Platoneras, Modistas entre otras adquirieran habilidades y se empoderaran para la puesta en marcha de sus unidades productivas. En la Comuna 2 fueron 35 mujeres; 55 en la Comuna 12, y 16 de las Asociación ATEGROPECAL.

Además, se desarrolló un proceso para generar trabajo digno y decente para más mujeres cabeza de hogar. En este proceso participaron en total 600 mujeres de la zona urbana y rural. En este grupo se logró capacitar a 100 mujeres vendedoras de frutas tropicales en economía y contabilidad básica. A nivel de las comunas las capacitaciones realizadas fueron las siguientes:

Tabla N°41
Capacitaciones para el Empleo - 2010

Comuna 1, 2, 3, 4 y 5	Manipulación de Alimentos
Comuna 2	Alta cocina, Sala de Belleza y Estética, Manicure y Pedicure
Comuna 6	Manipulación de Alimentos
Comuna 7	Manipulación de alimentos, Artesanías
Comuna 8 y 9	Elaboración de Implementos de Aseo
Comuna 10	Manipulación de alimentos
Comuna 11	Diseño Corte y confección
Comuna 12	Manipulación de Alimentos

Fuente: Secretaría de Desarrollo Económico y Rural, 2010

3.1.1.1. SECTOR PESCA Y ACUICULTURA

En el año a través de la Secretaría de Desarrollo Económico y rural se capacitaron



34 Acuicultores en cría de peces, camarón y peces ornamentales, y 5 familias más en adecuación de estanques.

3.1.1.2. CRÍA DE POLLOS

70 familias fueron capacitadas en la cría y manejo de pollos.

3.1.1.3. FORTALECIMIENTO A PRODUCTORES Y TRANSFORMADORES DE BEBIDAS TRADICIONALES:

Este fortalecimiento se dio a partir de la entrega de dos trapiches comunitarios a 80 familias de los ríos Dagua y Anchicayá con los cual abaratarán los costos de producción de guarapo y sus derivados. Con la puesta en marcha de este proyecto se logró beneficiar a 50 agricultores quienes elaboran productos a base de caña como guarapo, miel y viche; actividad productiva de la Comunidad de Campo Hermoso. Igualmente se beneficiaron a 30 transformadores de caña del río Anchicayá con la entrega de un trapiche panelero.

3.1.1.4. FORTALECIMIENTO DE MICROEMPRESARIOS EN EL DISTRITO:

Fortalecimiento a 117 peinadoras y peluqueros afro descendientes en la fase 1 y 2 con la entrega de KITS de trabajo, tales como sillas giratorias, sillas de manicure y pedicure, barberas, secadores de cabellos, planchas para cabellos)

3.1.2. CAPACITACIÓN Y FORMACIÓN PARA EL EMPLEO:

- Se logró capacitar a 100 mujeres vendedoras de frutas Tropicales en Economía Solidaria y contabilidad básica.
- Fortalecimiento a 600 mujeres cabeza de hogar para la disminución de la pobreza.



3.1.2.1. APOYO AL SECTOR AGRÍCOLA:

Las acciones realizadas y beneficiarios fueron:

- Apoyo al proyecto de Fortalecimiento de la cadena productiva del bananito en el Consejo Comunitario del Córdoba – San Cipriano, que benefició a 150 familias.
- Fortalecimiento de la cadena productiva del Chontaduro, que benefició a 200 familias.
- Implementación de 90 parcela agroforestales para la seguridad alimentaria de familias y asistencia técnica a 300 agricultores en todo el distrito.

3.1.2.2. ENERGÍA ELÉCTRICA EN LA ZONA RURAL

- Se logró entregar Mil quinientos millones (\$1.500.000.000 M/CTE) en electro combustible a 33 comunidades de la zona rural para la provisión de las plantas eléctricas, mediante las cuales se suministra este servicio en comunidades de la zona rural.
- Se realizó la extensión y reparación de redes eléctricas en 4 comunidades de nuestra zona rural.



3.2. TURISMO

3.2.1. FORTALECIMIENTO DEL TURISMO Y ECOTURISMO

Por intermedio de la Oficina de Coordinación Distrital de Turismo, avanzamos en el fortalecimiento del sector, mediante las siguientes acciones y resultados:

- ✓ Capacitación de 70 personas vinculadas al sector turismo en los corregimientos de Córdoba, Zacarías y Sabaletas, en atención al cliente, manipulación de alimentos, manejo de residuos sólidos y la legislación que regula la actividad en Colombia.
- ✓ Promoción de la oferta y atractivos turísticos del territorio; aprovechando los medios de comunicación masiva; radio, prensa, televisión; mediante cuñas y emisión de video publicitario institucional; esta actividad se realizó en cada una de las temporadas de mayor afluencia de turística como son; El inicio de año, la semana santa, la mitad de año, el festival de la ballena yubarta y el fin de año. De igual forma con los operadores turísticos se estableció y desarrolló un protocolo de recibimiento de turistas con chirimías, grupos folclóricos, degustación gratuita de bebidas y platos típicos, entrega de folletos con el mapa turístico y servicio de informadores turísticos. Con estas actividades promocionales se contribuyó a evitar una reducción sustancial de afluencia de turistas a nuestro territorio, dadas algunas condiciones adversas como la ola invernal y la construcción de la doble calzada, tramo Lobo Guerrero – Buenaventura.
- ✓ De acuerdo con los registros oficiales este año recibimos 92.003 turistas, 49.727 más que el año anterior que solo fueron 42.276, esto significa que hubo un aumento de visitantes de aproximadamente un 46%.

**Tabla N°.42
Número de Turistas Visitantes en el Año 2010**


Mes	Turistas
Enero	16.682
Febrero	4.186
Marzo	6.472
Abril	7.047
Mayo	4.721
Junio	6.034

Mes	Turistas
Julio	8.264
Agosto	7.877
Septiembre	6.475
Octubre	9.468
Noviembre	7.092
Diciembre	7.685

TOTAL 92.003



4. EJE DE INFRAESTRUCTURA Y AMBIENTE





4.1. INFRAESTRUCTURA VIAL

4.1.1. PROGRAMA PAVIMENTA TU CUADRA, UNICO Y EXITOSO



El objetivo directo del Programa de Pavimentación Comunitaria es reducir el déficit de calles y pasajes sin pavimentar de las zonas con urbanización deficiente o no terminada, en la ciudad. Lo anterior permitió alcanzar los siguientes beneficios indirectos de importancia.

- ✓ Mejorar la accesibilidad a las viviendas y de éstas al equipamiento y servicios.
- ✓ Fomentar la ejecución de obras de saneamiento complementarias.
- ✓ Fortalecer el tejido social y la organización local.
- ✓ Mejorar la calidad ambiental del entorno, especialmente a través de la disminución de la emisión de polvo a la atmósfera.



El Programa de Pavimentación Comunitaria es una iniciativa del Ingeniero José Félix Ocoró Minotta.

A los años 2008 y 2009 había favorecido a más 100000 personas de bajos recursos en las diferentes comunas de la ciudad. Este programa se mantiene actualmente vigente y es sustentable financiera e institucionalmente. Cuando el Programa pavimenta tu cuadra inició en el 2008, el déficit total en el Distrito de calles sin pavimentar fue estimado en 6.008 km. lineales, considerando las localidades urbanas. Cabe hacer notar que el déficit total indicado se considera subestimado, especialmente en lo que se refiere a la formación de nuevos barrios aislados. Al año 2010 este déficit se había reducido a 3,524 km. lineales, lo que significa una reducción de un 41,3%, beneficiando a más de 120000 habitantes en las 12 comunas de Buenaventura.



En la comuna 2, 10 y 12 del Distrito de Buenaventura, el alcance del Programa ha sido proporcionalmente mayor, por ser también más alto el déficit estimado al inicio del mismo en el 2008 (1.316 km. lineales o 21% del total del Distrito).

Al año 2010, éste se había reducido a 341,4 km., lo que equivale a una disminución de un 74,05%, lo que significa la ejecución del mayor volumen de pavimentación de calles y pasajes del total del Distrito (39,3% al año 2010), beneficiando a aproximadamente 200000 mil personas en los tres años.

4.1.1.1. IMPORTANCIA DEL TEMA

Aparte de la reducción del déficit de pavimentos en los barrios de familias de bajos ingresos, el enfoque participativo del Programa le ha permitido cumplir metas importantes de seguridad humana tanto en términos de mejoramiento de la calidad



ambiental, accesibilidad a los barrios, como de equidad y por ende, de la calidad de vida. El Programa permitió además fortalecer las organizaciones de base y fomentar la cooperación interinstitucional y público-privada, para resolver problemas sociales considerados prioritarios por la comunidad.



4.1.1.2. ALCANCE

Los beneficiarios directos del PROGRAMA PAVIMENTA TU CUADRA son los vecinos y particulares de las diferentes calles de la ciudad con urbanización incompleta, con la condición de que cuenten con una solución definitiva de agua potable y alcantarillado de aguas servidas. Una condición adicional necesaria es que los interesados estén organizados en un comité de pavimentación de una calle o pasaje, con personería jurídica legalmente protocolizada.

Este alcance directo del programa puede dimensionarse a través de la cobertura del déficit de pavimentos, mencionado anteriormente:

- ✓ Reducción del déficit en un 41,3% en el primer año.
- ✓ Reducción del déficit de en un 74,05% en el mismo período.

Adicionalmente, hay que considerar como alcances indirectos los beneficios sociales y ambientales del programa mencionados anteriormente, de las doce comunas del Distrito.



4.1.1.3. FACTORES QUE GENERARON IMPACTO EN EL DESEMPEÑO DEL PROGRAMA

Entre los factores que afectaron la aplicación del PROGRAMA PAVIMENTA TU CUADRA y cuyas dificultades fue necesario vencer para consolidarlo, se deben señalar:

- ✓ La desconfianza existente al inicio del programa, y en general en los comienzos de cada proyecto, entre los diferentes actores involucrados (pobladores, vecinos, municipio, etc.) como resultado de experiencias negativas anteriores.
- ✓ La asentada tradición paternalista de las relaciones entre vecinos de los sectores de bajos ingresos y el gobierno.
- ✓ La frecuente incidencia de desastres naturales (temporales, inundaciones, derrumbes, etc.) las que sumadas a las crisis económicas, hacen necesario modificar las prioridades preestablecidas de inversión pública.
- ✓ Las pronunciadas dificultades de accesibilidad, aislamiento y falta de empresas constructoras y proyectistas en regiones apartadas.





4.1.1.4. LOS IMPACTOS SOCIALES



Haciendo claridad que algunos impactos son de doble efecto y tienen aspectos que pueden interpretarse como positivos o negativos de acuerdo a la situación de los afectados; por ejemplo, el probable aumento en el valor de las tierras puede interpretarse como un impacto positivo para las personas que quieren vender o hipotecar sus tierras. Sin embargo, a

largo plazo el aumento en el valor de las tierras tiende a generar un proceso de consolidación de la tierra en manos de pocas personas u empresas, dejando a los pequeños propietarios como fuente de mano de obra asalariada. La otra observación que se debe ofrecer es que el logro de algunos de los posibles impactos positivos depende de la aceptación de las medidas de mitigación o las medidas complementarias propuestas en el Plan de Gestión. Así las cosas para la Secretaria de Infraestructura Vial en el año 2010 se visibilizaron como probables o posibles impactos sociales los siguientes:

✓ **PRINCIPALES IMPACTOS POSITIVOS**


1. Reducción de los costos de operación vehicular y tiempo de viaje.
2. Mayor seguridad para las personas que viajan y el público en general debido a la construcción de puentes peatonales, casetas y pavimentos, etc.
3. Mayor acceso a mercados, sobre todo para productos perecederos (leche, pescado, mariscos, hortalizas, etc.)
4. Mejor acceso a los servicios de salud y de educación
5. Oportunidades para generar ingresos y empleos
6. Mayor atracción para inversionistas nacionales y extranjeras.
7. Aumento en el valor de las tierras y viviendas.
8. Impactos ambientales positivos (mejor drenaje, arborización, etc.)
9. Participación Ciudadana



10. Mejor acceso a lugares de recreación fuera del área de residencia.

✓ **PRINCIPALES IMPACTOS NEGATIVOS**

1. Aumento del tráfico (sobre todo tráfico pesado) y aumento del ruido, vibraciones, emisiones y polvo
2. Mayor riesgo de accidentes de tránsito
3. Riesgo de desastres o accidentes con camiones que llevan cargas peligrosas
4. Aumento en el valor de la tierra y concentración de la tenencia
5. Concentración de la población a lo largo de la carretera
6. Conflictos intrafamiliares debido a los cambios económicos



4.1.1.4.1. INTERPRETACIÓN EXPLICATIVA DE LOS IMPACTOS POSITIVOS

✓ **REDUCCIÓN DE LOS COSTOS DE OPERACIÓN VEHICULAR Y TIEMPO DE VIAJE**

La reducción en el costo del transporte es un impacto positivo directo. Al mejorar la carretera se reduce el tiempo de viaje entre los barrios y otras localidades, así como el consumo de combustible y el costo de mantenimiento y reparación de los vehículos. Los dueños de vehículos van a percibir el beneficio directo del



pavimento. Se espera que eventualmente los beneficios se traduzcan en una reducción en los costos pagados por los usuarios de los servicios de transporte público (pasajeros de microbús, taxis, etc.) así como una reducción en el costo de los fletes - que debería resultar en alguna reducción en el costo de vida en el Distrito, en la reducción del costo de transportar combustibles, materiales de construcción y otros.

✓ **MAYOR SEGURIDAD**

Las mejoras en la seguridad vial se lograrán a través de una mejor planificación de la carretera y la introducción de una serie de modificaciones. Entre las recomendaciones para el diseño y medidas complementarias se incluyen:

1. La reubicación de casas y negocios ubicados en áreas de riesgo.
2. Instalación de rampla en Puentes Peatonales.
3. Ampliación de la carretera en diferentes sectores
4. Construcción de andenes peatonales en las diferentes comunas
5. Mejoras al nivel y visibilidad en la carretera (varios lugares)

Todos estos factores deberían reducir el riesgo de accidentes en las calles. Sin embargo, es de notar que al mismo tiempo hay otros factores que aumentan el riesgo de accidentes; sobre todo el aumento previsto en el volumen de tráfico y el aumento de velocidad.



✓ **MEJOR ACCESO A SERVICIOS DE SALUD Y EDUCACIÓN**

Aquí los impactos positivos se refieren principalmente a la reducción de tiempo (y en menor medida del costo) para acudir a los servicios de salud y educación. El impacto de mayor importancia es la posibilidad de acudir a los centros de salud y hospitales en casos de emergencia. Otros factores que inciden son la disponibilidad de medios de transporte: ambulancias para los casos más críticos y transporte público: buses, taxi o moto-taxi en los casos menos críticos.

En cuanto a la educación, el mejoramiento de la carretera puede facilitar el acceso a los colegios secundarios, escuelas técnicas y a las universidades ubicadas en la



zona continental. Es probable que para muchos estudiantes el costo del traslado diario de un lugar a otro ahorre tiempo.

✓ **OPORTUNIDADES PARA GENERAR INGRESOS Y EMPLEO**

Las oportunidades de generar ingresos incluyen oportunidades directas, típicamente asociados con la mano de obra necesaria para los trabajos de construcción, a los lugares donde el transporte; los microbuses, camiones y los vehículos privados hacen paradas. Incluyen actividades como la venta de comidas y bebidas, artesanías, artículos para la playa

No se prevé la generación de nuevos empleos como resultado directo de la rehabilitación del pavimento en su fase de operación, en adición a algunos empleos relacionados con el mantenimiento de la carretera. Sin embargo, la rehabilitación de la carretera debe considerarse como un elemento necesario, pero no siempre suficiente, para el crecimiento económico del área de influencia indirecta y la consiguiente generación de nuevos empleos.

✓ **ATRACCIÓN A INVERSIONISTAS**

Otro elemento imprescindible para el crecimiento y generación de empleo es la inversión en el área de proyecto. A mediano plazo se prevé que la rehabilitación de la carretera estimulará la inversión en los mismos sectores que actualmente demuestran mayor dinámica. Actualmente las inversiones mayores se concentran en el sector de turismo, con los proyectos de desarrollo de

enclaves turísticos como la vía a la carretera vieja (Simio Bolívar) y la vía al bajo Calima. El éxito del sector dependerá de la consolidación de la infraestructura Distrital (carreteras, caminos de acceso, aeropuertos), del clima socio-político (sobre todo el orden público) y de la economía global, especialmente la disponibilidad de crédito para inversiones inmobiliarias y tal vez en menor medida, a los beneficios otorgados a los ahorros e inversiones de este tipo (liberación o





reducción en los impuestos sobre la renta).

Finalmente la rehabilitación de la carretera puede atraer nuevas inversiones hacia el sector primario. En primer lugar la pesca es una actividad importante a lo largo de la Costa del Pacífico que tiene posibilidad de generar mayores beneficios a las poblaciones de los puertos pesqueros.

✓ **AUMENTO EN EL VALOR DE LAS TIERRAS**

Al facilitar el acceso se prevé que el valor de las tierras aumentará. A corto plazo se prevé un aumento significativo en el valor de las tierras dentro del Distrito, ya que la rehabilitación de las vías permitirá el acceso a lugares nunca antes transitados por vehículos. Asimismo es probable que se aumente el valor de los lotes ubicados sobre la carretera en lugares como las comunas 12 y 11, ya que las personas que viven sobre la carretera fácilmente pueden usar el transporte público o sus propios medios para ir a trabajar.

✓ **IMPACTOS AMBIENTALES POSITIVOS**

Como resultado de los procesos de consulta pública se han identificado una serie de medidas que están incorporados al diseño de las vías que tendrán impactos positivos sobre el medio ambiente. Las recomendaciones específicas incluyen:

1. Reubicación de las personas que viven dentro del Área
2. La construcción de un ciclo-vía
3. Remoción de alcantarillas colmatadas y/o llenas de basura.





En el año 2010 la Administración Distrital a través de la Secretaría de Infraestructura Vial – SIV desarrolló los siguientes subprogramas que dan cumplimiento a las metas establecidas en el Plan de Desarrollo:

4.1.2. MEJORAMIENTO DEL SUBSISTEMA VIAL EN AFIRMADO

De la meta de cubrir 3.616 metros lineales para los cuatro años, hemos logrado realizar 2.629 metros lineales, para un nivel de cumplimiento del 72.98% de la meta en lo que va transcurrido en el periodo de gobierno.



4.1.3. MEJORAMIENTO DEL SUBSISTEMA VIAL PAVIMENTADO



Para el cuatrienio nos planteamos como meta cubrir 1.750 metros lineales, en estos tres años de gobierno hemos logrado realizar 1.680 metros lineales, es decir 94% de la meta para el período de Gobierno.



4.1.4. REHABILITACIÓN Y CONSTRUCCIÓN DE PUENTES Y PONTONES

En los años de gobierno hemos rehabilitado 2 puentes y construido 1 con lo que se ha mejorado la movilidad y accesibilidad a los barrios beneficiados con las estas obras.



4.1.5. APERTURA DE VÍAS

En lo que va del periodo de Gobierno hemos logrado realizar 454 metros lineales de nuevos accesos a los vecindarios y comunidades





4.1.6. CONSTRUCCIÓN DE SENDEROS PARA EL PEATÓN Y CICLO RUTAS



Hemos logrado construir 4.643 metros lineales de andenes en la ciudad en lo que va del periodo de gobierno.

4.1.7. PAVIMENTACIÓN DE LA RED VIAL URBANA

De la meta establecida en el Plan de Desarrollo de pavimentar 46.535 metros cuadrados de vía en el cuatrienio, hemos logrado pavimentar en lo que va del periodo de gobierno 26.030 metros cuadrados de vías pavimentadas, es decir el 56% de la meta. Esta meta se ha logrado a través implementación de la estrategia **Pavimenta Tu Cuadra** intervención que se



desarrolla con participación activa de la comunidad, lográndose ampliar la



cobertura de pavimentos en la red vial secundaria Distrital. Dentro de esta estrategia este año se realizaron 180 contratos de obra que se llevaron a cabo con entera idoneidad por parte de los contratistas y a entera satisfacción de la Administración Distrital.

En esta estrategia el proceso adelantado para la implementación de las obras es el siguiente:

- Conformación de un equipo de trabajo integrado por diseñadores, contratistas, interventores y proveedores de materiales de construcción, incluyendo estudiantes pasantes de la Universidad del Pacífico, que participan como inspectores de la obra.
- Divulgación y Socialización de la estrategia en las comunidades para que decidan su incorporación o participación en la misma
- Presentación y recepción de solicitudes de inclusión en la programación de pavimentaciones de parte de la Comunidad
- Visita técnica de viabilización de la obra
- Aprobación técnica de la solicitud de la comunidad
- Elaboración de diseños y presupuestos de obra
- Inclusión de la obra en el Plan de Ejecución de obras de la Secretaría de Infraestructura Vial.
- Contratación de Obra
- Asignación de Interventores internos de obra
- Programación de inversión de anticipo
- Suscripción de Acta para manejo de materiales con el contratista
- Firma de Acta de inicio de obra
- Desarrollo y socialización de POLITICAS DE EJECUCIÓN (manual de responsabilidades del proveedor y contratistas para suministro y manejo de materiales)
- Plan de suministro de materiales para minimizar riesgos de pérdida o mal uso de materiales.
- Ejecución de obras
- Seguimiento a obras: Alcalde – Secretario de IV – Funcionarios Responsables
- Entrega de obras a la comunidad
- Liquidación de Contrato
- Inauguraciones



4.1.8. BENEFICIOS SOCIALES MÁS RELEVANTES DE LAS OBRAS DE PAVIMENTACIÓN CON PARTICIPACIÓN DE LAS COMUNIDADES

Obras que elevan la autoestima y dignifican la vida de nuestra gente en los barrios



Tuvieron que transcurrir aproximadamente 10 años para que la ciudad recuperara la dinámica de crecimiento y desarrollo que años atrás fue la estrategia central del programa de una administración que sabía responder a los clamores e intereses de la población marginada: Realización de Obras de Desarrollo Urbano para elevar la autoestima y dignificar la vida de nuestra gente. Estas obras se construyen en lugares con bajos

índices de calidad de vida, lo que demuestra una clara apuesta política que se refrenda en la frase: Construimos lo mejor para los más humildes.

Estas obras que se ejecutan a lo largo y ancho de la ciudad generan oportunidades de inclusión social, mediante la construcción colectiva. Con ellas estamos derrumbando las paredes que en el pasado reciente nos separaron y que hoy nos permite reencontrarnos y hacer una ciudad para todos.

Con estas obras los beneficios sociales son muchos, más sin embargo con las comunidades logramos establecer que los siguientes son algunos de los más importantes:

- Generación de empleos directos e indirectos en las comunidades y en la ciudad en general.
- Mejoramiento y consolidación de las vías de acceso a las comunidades y barrios de la ciudad tanto para sus habitantes y visitantes como también para los vehículos de servicio público y particulares, permitiendo dignificar



la vida en las personas.

- Mejoramiento sustancial del entorno ambiental de las comunidades y de barrios que han tenido una historia de marginalidad.
- Recuperación de la tradicional integración y el sentimiento de vida, elevando la autoestima de las personas para continuar emprendiendo obras comunitarias. PAVIMENTAR VIAS con participación de las comunidades es un instrumento que facilita el encuentro, mirarse a los ojos, reconocer la ciudad, los vecinos, pero también la inclusión en la dinámica urbana de aquellos barrios desconocidos y hasta ahora eran olvidados
- Valorización de los predios y de las casas de residencias.





4.1.9. CONSTRUCCIÓN DE 9 NUEVOS HOGARES GRUPALES EN BARRIOS ALTAMENTE VULNERABLES



La Administración Distrital conjuntamente con el Instituto Colombiano de Bienestar Familiar ICBF inició este año la construcción de 9 Nuevos Hogares Grupales que serán entregados para su pleno funcionamiento en el año 2011. Estos Hogares están ubicados en comunidades con altos índices de necesidades insatisfechas y precarias condiciones de vida, como son los barrios Alberto Lleras Camargo, Santa Cruz, Olímpico,

Oriente, Pampalinda, Las Palmas, Playita, Inmaculada y en la Vereda Juntas en el río Yurumanguí.

Se estima que estos hogares beneficiarán a cerca de 1.400 niños y niñas menores de 5 años y están siendo construidos con un diseño pensado en las necesidades y comodidad de los infantes y sus docentes. Para su materialización se invirtieron cerca de \$4.000 millones.

En el primer año de gobierno la prioridad fue ORDENAR LA CASA, en términos Administrativos y financiero. En el segundo y tercer año la ejecución de obras y el desarrollo de todas las políticas y programas del Estado y del Gobierno conducentes a mejorar las condiciones de vida de la población Bonaverense ha sido nuestra prioridad. A continuación relacionamos el total de obras ejecutadas en el 2010.



4.1.10. OBRAS EJECUTADAS EN EL AÑO 2010

Mínima Cuantía: Corresponde a los contratos cuyo valor es inferior o igual al 10% de la menor cuantía o sea \$ 32.298.500 para la vigencia 2010.

Tabla N°.43
OBRAS DE MÍNIMA CUANTÍA 2010

OBRAS DE MÍNIMA CUANTÍA 2010	CANTIDADES
Construcción de andenes	64
Mejoramiento de Vías en Afirmado	13
Pavimentaciones a todo costo	19
Alcantarillados	2
Construcción, reparación y mantenimiento de casetas comunales.	3
Construcción, reparación y mantenimiento de escuelas	7
Construcción, reparación y mantenimiento de puentes	5
Otras reparaciones	9
TOTAL	122

Fuente: Secretaría de Infraestructura Vial del Distrito de Buenaventura

Menor Cuantía: De acuerdo con el valor del presupuesto Distrital y lo dispuesto en el Artículo 2 de la Ley 1150, el valor de la menor cuantía en la vigencia 2010 para el Distrito de Buenaventura es de 650 SMMLV equivalentes a \$ 322.985.000

Tabla N°.44
OBRAS MENOR CUANTÍA 2010

OBRAS MENOR CUANTÍA 2010	CANTIDAD
Pavimentos	9
Construcción, reparación y mantenimiento de escuelas	5
Hogares Infantiles	7
Puesto de Salud	1
Reparación del CAD	3
Parques	1
TOTAL	26

Fuente: Secretaría de Infraestructura Vial del Distrito de Buenaventura



Pavimenta Tu Cuadra: Programa con participación activa de la comunidad, en donde se amplió la red de vías secundarias pavimentadas del Distrito.

**Tabla N°.45
PAVIMENTA TU CUADRA**

PAVIMENTA TU CUADRA	CANTIDAD
Se postularon	60
Contrato con factura de material	17
Contratos sin factura de materiales	15
Sin contrato y con factura de materiales	9
Cupo por cubrir	6
TOTAL	32

Fuente: Secretaría de Infraestructura Vial del Distrito de Buenaventura

Consolidado Suministro Programa Pavimenta Tu Cuadra

TOTAL CEMENTO	36.580
----------------------	---------------

Ejecución de Pavimentos	M2	ML
Andenes	9.285	7.738
Pavimentos	26.043	5.209
TOTALES	35.328	12.946

Fuente: Secretaría de Infraestructura Vial del Distrito de Buenaventura





4.1.11. AVANCE PLAN DE OBRAS 2010

Tabla N°.46
AVANCE PLAN DE OBRAS 2010

SUBPROGRAMA	META	EJECUTADO	
Mejoramiento del subsistema vial en afirmado	3616 ML	2639 ml	72,98%
Mejoramiento del subsistema vial Pavimentado	1750 ML	1680 m2	94%
Rehabilitación de puentes y pontones	9 pontones	0	27%
	2 Puentes peatonales rurales	2 puentes rehabilitados	
Rehabilitación de embarcaderos	4	0	0%
Construcción de puentes y pontones en la zona urbana del Distrito de Buenaventura	5	1	20%
Construcción de caminos y senderos ecológicos rurales	500 ml	0	0%
Apertura de vías	1016 ml	454 ml	45%
Pavimentación de la red vial urbana	46535 m2	26030 m2	56%
Construcción senderos – ciclo rutas para el peatón	600 ml	0 ml Ciclo ruta	<u>542%</u>
		4643 ml andenes	



4.1.12. EJECUCION DE OBRAS 2010

Tabla N°.47
EJECUCION DE OBRAS 2010

PUENTES				
OBJETO	COMUNA	AVANCE	VALOR	M2 EJECUTADOS
Reparación puente colgante vereda san Cipriano y Zaragoza	Rural	100%	29.600.000,00	50
Reparación puente colgante vereda el salto km 47 zona rural	Rural	100%	32.000.000,00	50
Construcción de puente de acceso a la escuela Silva rio Cajámbre	Rural	100	29.600.000	50
Reparación del puente colgante kilometro 40	Rural	100%	25.000.000,00	50
TOTAL			116.200.000,00	200

NUMERO DE OBRAS	4
VALOR INVERTIDO	\$ 116.200.000
METROS CUADRADOS CONSTRUIDOS	200,00



HOGARES GRUPALES				
OBJETO	COMUNA	AVANCE	VALOR	M2 EJECUTADOS
Construcción infraestructura hogar infantil múltiple integral barrio lleras zona urbana del de Distrito Buenaventura	3	100%	\$ 480.969.533	400,00
Construcción infraestructura hogar infantil múltiple integral barrio punta del este zona urbana del Distrito de Buenaventura	5	100%	\$ 480.969.533	400,00
Construcción infraestructura hogar infantil múltiple integral barrio oriente zona urbana del de Distrito Buenaventura	6	100%	\$ 480.969.533	400,00
Construcción infraestructura hogar infantil múltiple integral barrio olímpico zona urbana del Distrito de Buenaventura	8	100%	\$ 480.969.533	400,00
Construcción infraestructura hogar infantil múltiple integral corregimiento de Yurumanguí zona rural del Distrito de Buenaventura	RURAL	50%	\$ 286.790.411	400,00
Construcción infraestructura hogar infantil múltiple integral barrio las palmas zona urbana del Distrito de Buenaventura	12	100%	\$ 480.969.533	400,00
Construcción infraestructura hogar infantil múltiple integral barrio pampa linda zona urbana del Distrito de Buenaventura	8	100%	\$ 480.969.533	400,00
TOTAL			\$ 3.172.607.000	2800,00



NUMERO DE OBRAS	7
VALOR INVERTIDO	\$ 3.172.607.000
METROS CUADRADOS CONSTRUIDOS	2.800,00

ANILLOS VIALES				
OBJETO	COMUNA	AVANCE	VALOR	M2 EJECUTADOS
Pavimentación barrio seis de enero zona urbana del Distrito de Buenaventura	10	100%	\$ 256.613.486,0	1917,00
Pavimentación barrio Camilo Torres zona urbana del Distrito de Distrito Buenaventura”	10	100%	\$ 275.600.000,0	2059,00
Pavimentación anillo vial barrio 12 de abril zona urbana del Distrito de Buenaventura	10	100%	\$ 252.347.336,0	1885,00
Pavimentación de un sector del barrio la independencia zona urbana del Distrito de Buenaventura	10	100%	\$ 256.640.780,0	1917,00
TOTAL			\$ 1.041.201.602,0	7778,00

NUMERO DE OBRAS	4
VALOR INVERTIDO	\$ 1.041.201.602
METROS CUADRADOS CONSTRUIDOS	7.778,00



EMBALASTAMIENTOS Y APERTURA DE VIAS				
OBJETO	COMUNA	AVANCE	VALOR	M2 EJECUTADOS
Mejoramiento de vías barrio lleras – Alfonso López Pumarejo	3	100%	7.000.000,00	570
Mejoramiento de vías barrio Antonio Nariño	11	100%	9.000.000,00	1150
Mejoramiento de vías barrio los laureles	8	100%	9.000.000,00	1250
Mejoramiento de vías barrio unión de vivienda – caldas	12	100%	7.000.000,00	560
Mejoramiento de vía barrio Bolívar – Carlos Holmes Trujillo	10	100%	9.000.000,00	1150
Mejoramiento de vías el Ruiz – las Palmas	12	100%	10.000.000,00	1450
Mejoramiento de vías barrio Olímpico	8	100%	7.000.000,00	1000
Mejoramiento de vías barrio unión de vivienda	12	100%	4.000.000,00	340
Mejoramiento de vías barrio el cambio	12	100%	4.000.000,00	340
Mejoramiento de vías andenes barrio la playita	4	100%	8.000.000,00	650
Mejoramiento de vías andenes barrio nuevo amanecer	12	100%	8.000.000,00	1150
Mejoramiento de vías barrio unión de vivienda	12	100%	9.000.000,00	735
Mejoramiento de vías barrio el progreso	10	100%	6.000.000,00	1020
Construcción de placas canal de aguas lluvias parque Néstor Urbano Tenorio	1	100%	18.752.370,00	500
Adecuación y embalastamiento vía principal urbanización los Ángeles	7	30%	14.943.380,00	200
TOTAL			\$ 130.695.750,00	12065



NUMERO DE OBRAS	15
VALOR INVERTIDO	\$ 130.695.750
METROS CUADRADOS CONSTRUIDOS	1.2065,00

ALCANTARILLADOS				
OBJETO	COMUNA	AVANCE	VALOR	ML EJECUTADOS
Construcción alcantarillado barrio los pinos	11	100%	\$ 24.001.617,00	52
Construcción alcantarillado combinado carrera. 41 calle 7 barrio el campin	6	100%	\$ 29.600.000,00	89
Construcción cabezal del puente pasaje Manhattan carrera 63 barrio la unión	11	100%	\$ 15.000.000,00	50
TOTAL			\$ 68.601.617,00	191

NUMERO DE OBRAS	3
VALOR INVERTIDO	\$ 68.601.617
METROS CUADRADOS CONSTRUIDOS	191,00



EDIFICACIONES				
OBJETO	COMUNA	AVANCE	VALOR	M2 EJECUTADOS
Adecuación comedor comunitario para el adulto mayor barrio lleras	11	100%	\$ 21.421.200,00	200
Reparación escuela barrio Nayita zona urbana del Distrito de Buenaventura	1	100%	\$ 119.500.000,00	500
Reparación caseta comunal barrio caldas comuna 12 del Distrito de Buenaventura	12	100%	\$ 12.000.000,00	150
Adecuación área de sistema sede principal de la institución educativa José María Córdoba	Rural	87%	\$ 29.600.000,00	250
Terminación escuela Colmanu sede las palmas zona urbana del Distrito de Buenaventura	12	55%	\$ 159.975.118,00	350
Mantenimiento y adecuación institución educativa José María Cabal núcleo independencia	10	100%	\$ 25.000.000,00	500
Adecuación sede nueva esperanza, institución educativa Francisco Javier Cisneros zona rural	Rural	100%	\$ 29.600.000,00	500
Mantenimiento sede principal Francisco Javier Cisneros zona rural	Rural	85%	\$ 29.600.000,00	400
Terminación construcción de 10 salones y dos baterías sanitarias Juanchaco	Rural	95%	\$ 19.900.000,00	200
Construcción de 10 salones y dos baterías sanitarias Juanchaco	Rural	95%	\$ 19.900.000,00	250
Adecuación cancha múltiple barrio María Eugenia	8	80%	\$ 34.107.000,00	400



EDIFICACIONES				
OBJETO	COMUNA	AVANCE	VALOR	M2 EJECUTADOS
Adecuación y reparación cubierta plaza de mercado José Hilario López pueblo nuevo zona urbana	2	100%	\$ 39.985.000,00	350
Reparación y adecuación caseta de acción comunal B. Cascajal, comuna 12	11	100	21.000.000	800
Mantenimiento y conservación exterior Centro Administrativo Distrital	1	100	29.600.000	6.912
Mantenimiento correctivo de la Cubierta de la institución educativa Pascual de Andagoya Central y sedes María Goretti y María Auxiliadora zona urbana del Distrito de Buenaventura	2	95	114.999.920	1.800
Adecuación y redistribución arquitectónica de los pisos 1 y 2 del Centro Administrativo Distrital	1	100	149.929.690	700
Reparación terraza del Centro Administrativo Distrital zona urbana municipio de Buenaventura	1	100	79.808.500	576
Construcción 1ª etapa puesto de salud vereda Mallorquín zona rural del Distrito de Buenaventura	Z. RURAL	95	29.601.640	280
Adecuación de las instalaciones físicas del concejo Distrital de Buenaventura	1	50	248.966.461	420
Construcción escuela sede Guapisito vereda Guapisito río Cajámbre zona rural del Distrito de Buenaventura	Z. RURAL	90	54.996.000	50
TOTAL			\$ 1.269.490.529	15779



NUMERO DE OBRAS	20
VALOR INVERTIDO	\$ 1.269.490.529
METROS CUADRADOS CONSTRUIDOS	15.779

ANDENES				
OBJETO	COMUNA	AVANCE	VALOR	M2 EJECUTADOS
Suministro de mano de obra para la Construcción de andenes barrio modelo carrera. 41	8	100%	\$ 7.000.000	199
Suministro de mano de obra para la Construcción de andenes barrio María Eugenia calle 5	8	100%	\$ 7.000.000	215
Suministro de mano de obra para la Construcción de andenes barrio bellavista carrera. 44	8	100%	\$ 10.000.000	231
Suministro de mano de obra para la Construcción de andenes barrio transformación en el sector comprendido entre las carreras 51d y 52 y las calles 2b y 3	8	100%	\$ 10.000.000	130
Suministro de mano de obra para la Construcción de andenes barrio Galeón calle principal etapa 1	8	100%	\$ 5.000.000	121
Suministro de mano de obra para la Construcción de andenes barrio Juan 23 carrera. 37 etapa 1	7	100%	\$ 7.000.000	241
Suministro de mano de obra para la Construcción de andenes barrio Juan 23 etapa 2 carrera 35 con calles 3a bis y diagonal 3a carrera 36 con calles 1, 2 y 3	7	100%	\$ 7.000.000	150
Suministro de mano de obra para la Construcción de andenes sector calle principal barrio el Cristal	8	100%	\$ 10.000.000	231
Construcción andenes barrio el dorado sector núcleo educativo y polideportivo	11	100%	\$ 10.000.000	269,5



ANDENES				
OBJETO	COMUNA	AVANCE	VALOR	M2 EJECUTADOS
Construcción andenes barrio los pinos sector iglesia	11	100%	\$ 7.000.000	192,5
Construcción andenes barrio el Carmen	11	100%	\$ 7.000.000	186,34
Construcción andenes barrio colon carrera. 57	11	68%	\$ 5.000.000	124
Construcción andenes barrio los pinos sector iglesia etapa 2	11	73%	\$ 5.000.000	98,45
Construcción andenes barrio Grancolobiana	11	100%	\$ 10.000.000	259,6
Construcción andenes barrio unión de vivienda sector anillo vial	12	100%	\$ 10.000.000	269,5
Construcción andenes barrio los pinos sector polideportivo	11	100%	\$ 5.000.000	175
Construcción andenes barrio cascajal carrera. 57 b etapa 1	11	100%	\$ 9.000.000	264
Construcción andenes barrio cascajal carrera. 57 b etapa 2	11	100%	\$ 7.000.000	165
Construcción andenes barrio la independencia	10	100%	\$ 10.000.000	305
Construcción de andenes barrio Bolívar calle principal	10	100%	\$ 7.000.000	168
Construcción de andenes barrio independencia primera etapa sector caseta comunal	10	100%	\$ 7.000.000	160
Construcción de andenes barrio independencia primera etapa sector caseta comunal inspección	10	100%	\$ 5.000.000	170
Construcción de andenes barrio Galeón etapa 2	8	100%	\$ 7.000.000	142
Construcción de andenes barrio cristal sector iglesia	8	100%	\$ 8.000.000	275



ANDENES				
OBJETO	COMUNA	AVANCE	VALOR	M2 EJECUTADOS
Construcción de andenes barrio Kennedy anillo vial	7	100%	\$ 7.000.000	170
Construcción de andenes barrio Camilo Torres	10	70%	\$ 8.000.000	120
Construcción de andenes barrio Juan 23 sector colegio Juan José Rondón	7	100%	\$ 5.000.000	190
Construcción de andenes barrio margarita hurtado instituto de ciegos y sordos	9	100%	\$ 7.000.000	225
Construcción parque en la comuna 12 barrio Matías Mulúmba	12	100	64.999.225	630
Construcción de andenes Barrio Bolívar, carrera 66	10	100	7.000.000	225
Construcción de andes Barrio la Fortaleza, calle principal	10	100	7.000.000	200
Construcción de andes Barrio independencia 2ª etapa, sector Dar salud	10	100	8.000.000	201
Construcción de andes Barrio independencia , sector Garajes Verraquera	10	100	6.000.000	140
Construcción de andes Barrio independencia , sector posterior JoséMaría Cabal	10	100	8.000.000	90
Construcción de andes Barrio independencia , sector posterior JoséMaría Cabal, etapa 2	10	100	10.000.000	170
Construcción de andenes Barrio Bolívar, carrera 66	10	100	7.000.000	160
Construcción de andenes barrio Las América, sector car. 65 etapa 1	10	100	9.000.000	205



ANDENES				
OBJETO	COMUNA	AVANCE	VALOR	M2 EJECUTADOS
Suministro de mano de obra para construcción de andenes barrio el capricho calle 3ra	2	100%	8.000.000,00	1150
Suministro mano de obra para construcción de andenes barrio centenario	1	100%	7.000.000,00	1080
Suministro mano de obra para construcción de andenes barrio el Jorge carrera 19 etapa 1	2	100%	7.000.000,00	1065
Suministro mano de obra para construcción de andenes barrio el firme calle 3	2	100%	7.000.000,00	900
Suministro mano de obra para construcción de andenes barrio lleras carrera 19 etapa 1	3	100%	7.000.000,00	1000
Suministro mano de obra para construcción de andenes barrio Alfonso López Pumarejo sector la abeja	3	100%	7.000.000,00	975
Suministro mano de obra para construcción de andenes barrio Alfonso López Pumarejo sector la abeja etapa 3	3	100%	7.000.000,00	1090
Suministro mano de obra para construcción de andenes barrio muro Yusti	4	100%	7.000.000,00	700
Suministro mano de obra para construcción de andenes barrio lleras carrera 19 etapa 2	3	100%	7.000.000,00	980
Suministro mano de obra para construcción de andenes barrio pascual de Andagoya carrera 20 etapa 1	5	100%	8.000.000,00	1130
Suministro mano de obra para construcción de andenes barrio el Jorge carrera 19 etapa 2	2	100%	5.000.000,00	680
TOTAL			\$ 463.999.225	20408,89



NUMERO DE OBRAS	55
VALOR INVERTIDO	\$ 463.999.225
METROS CUADRADOS CONSTRUIDOS	20.408,89

PAVIMENTOS				
OBJETO	COMUNA	AVANCE	VALOR	M2 EJECUTADOS
Pavimentación calle La Caleta Los Tubos	1	100%	\$ 25.636.754,00	212,00
Pavimentación con participación comunitaria carrera 41b entre calles 4 y 4a del barrio María Eugenia	8	100%	\$ 20.676.625,00	451,00
Pavimentación con participación comunitaria carrera 49a con calle 6 del barrio naval	6	100%	\$ 16.253.051,00	285,00
Pavimentación con participación comunitaria. B. Transformación Diagonal 3	8	100%	\$ 29.500.000,00	650,00
Pavimentación con participación comunitaria calle 3 entre carreras 42 y 44 del barrio bellavista	8	100%	\$ 24.181.723,00	493,00
Pavimentación con participación comunitaria calle 3 entre carreras 42 y 43 del barrio bellavista zona urbana del Distrito de Buenaventura	8	100%	\$ 17.712.589,00	350,00
Pavimentación con participación comunitaria barrio transformación pasaje Yuri Buenaventura	8	100%	\$ 19.195.362,00	134,00
Construcción pavimento sector polideportivo barrio el cristal	8	100%	\$ 29.600.000,00	247,00
Construcción pavimento carrera 54 calle 6 barrio transformación	8	100%	\$ 29.600.000,00	211,00



PAVIMENTOS				
OBJETO	COMUNA	AVANCE	VALOR	M2 EJECUTADOS
Pavimentación calle el rodadero barrio el cristal carrera 48 diagonal 1ª sur zona urbana del Distrito de Buenaventura	8	100%	\$ 104.049.280,00	539,00
Pavimentación. comunitaria calle 2 a entre carrera 56 y 56A barrio colon-calle la guaya	11	100%	\$ 20.107.195,00	450,00
Pavimentación. comunitaria calle 5 - carrera 56 barrio .ciudadela col puertos	8	100%	\$ 17.442.010,00	300,00
Pavimentación comunitaria barrio cascajal carrera. 57 b entrando Hollywood	11	100%	\$ 29.500.000,00	703,82
Pavimentación comunitaria barrio cascajal carrera. 57 b calle 3 y 4	11	100%	\$ 21.700.111,00	504,30
Pavimentación comunitaria b. colon carrera. 57 calle 1 y 2	11	100%	\$ 23.359.080,00	496,00
Pavimentación comunitaria barrio el futuro carrera 58 entrada planta Epsa	11	100%	\$ 31.643.975,00	400,00
Construcción Pavimentación anillo vial san Luis- Juan XXIII sector 1	7	100%	\$ 28.000.000,00	185,00
Construcción pavimentación anillo vial san Luis- Juan XXIII sector 3	7	100%	\$ 24.000.000,00	182,00
Construcción pavimentación anillo vial san Luis- Juan XXIII sector 4	7	100%	\$ 23.000.000,00	192,50
Construcción pavimentación anillo vial san Luis- Juan XXIII sector 5	7	100%	\$ 27.000.000,00	213,10
Construcción pavimentación carrera 47 entre calle 7 a y 7 b barrio la comuna	6	100%	\$ 29.600.000,00	138,00
Construcción pavimentación carrera 47 entre calle 7 a y 7 b barrio la comuna	6	100%	\$ 29.600.000,00	240,00



PAVIMENTOS				
OBJETO	COMUNA	AVANCE	VALOR	M2 EJECUTADOS
Construcción pavimentación carrera 47 entre calle 7 a y 7 b barrio la comuna	6	100%	\$ 20.400.000,00	144,00
Construcción pavimentación barrio independencia pasaje 24 de diciembre	10	100%	\$ 59.569.401,00	312,80
Pavimentación con participación comunitaria carrera 63c calle 6a, pasaje palomino, del barrio la independencia	10	100%	\$ 13.964.481,00	240,00
Pavimentación con participación comunitaria. calle las mercedes	1	100%	\$ 11.031.852,00	101,00
Pavimentación con participación comunitaria calle 7 entre carreras 65 y 66 del barrio las Américas calle ancha	10	100%	\$ 19.237.206,00	392,00
Pavimentación con participación comunitaria calle 5a entre carreras 19d y 20 del barrio pascual de Andagoya	4	100%	\$ 28.207.023,00	656,00
Pavimentación con participación comunitaria carrera 65 entre calle 8 y 9 barrio independenabscisako+100 hasta k0+167	10	100%	\$ 20.150.563,00	390,00
Pavimentación con participación comunitaria carrera 81 barrio caldas	12	100%	\$ 19.086.530,00	392,00
Pavimentación con participación comunitaria carrera 81 barrio caldas	12	100%	\$ 19.086.530,00	392,00
Pavimentación con participación comunitaria carrera 67 diagonal 6a barrio el Bolívar	10	100%	\$ 19.116.781,00	386,00
Terminación pavimento barrio Monte chino calle casa nova comuna 2	2	100%	\$ 25.000.000,00	147,50
Pavimentación de un sector barrio las palmas zona urbana del Distrito de Buenaventura	12	100%	\$ 69.690.462,00	303,66



PAVIMENTOS				
OBJETO	COMUNA	AVANCE	VALOR	M2 EJECUTADOS
Pavimentación carrera 17f entre calles 1ª sur y 3 barrio lleras zona urbana del Distrito de Buenaventura"	3	100%	\$ 259.977.065,00	1687,00
Pavimentación barrio las Américas	10	100%	\$ 20.150.563,00	392,00
Pavimentación con participación comunitaria carrera calle litoral del barrio la independencia	10	100%	\$ 11.564.265,0000	150,00
Pavimentación con participación comunitaria carrera 41 Pampa linda del barrio bellavista	8	100%	\$ 25.212.938,00	800,00
Pavimentación con participación comunitaria barrio lleras calle 2ª carrera 19 calle comaita	3	100%	\$ 29.700.000,00	800,00
Pavimentación con participación comunitaria barrio 12 de abril-	9	100%	\$ 25.006.000,00	390,00
Pavimentación con participación comunitaria barrio el dorado	11	100%	\$ 16.445.184,00	180,00
Pavimentación con participación comunitaria barrio Kennedy carretera 32	7	100%	\$ 20.245.017,00	400,00
Pavimentación barrio el Jorge pasaje los Rincón	2	100%	\$ 29.600.000,00	170,00
Pavimentación pasaje la unión barrio Alfonso López comuna 4	4	90%	\$ 20.000.000,00	120,00
Pavimento barrio Juan 23 calle Barberena etapa 2 (pasaje electro López)	7	100%	\$ 29.600.000,00	175,00
Pavimentación barrio bejarano - montechino	2	100%	\$ 14.000.000,00	170,00
pavimento barrio Juan 23 calle Barberena etapa 1 (pasaje electro López)	7	100%	\$ 20.400.000,00	75,00
Reposición de lozas parcial en el barrio Cristóbal Colon y barrio Cascajal	11	100%	\$ 16.117.972,00	95,00



PAVIMENTOS				
OBJETO	COMUNA	AVANCE	VALOR	M2 EJECUTADOS
Reposición de lozas calle 1a carrera 51 y 54 anillo vial cristal transformación y la ciudadela col puertos, abscisas : ko+ 399 hasta k0 -429	8	100%	\$ 32.077.341,40	190,00
Reposición de lozas calle 1a carrera 51 y 54 anillo vial cristal transformación y la ciudadela col puertos, abscisas : ko+ 540 hasta k0 -745	8	100%	\$ 32.226.077,00	225,00
reposición de lozas calle 1a carrera 51 y 54 anillo vial cristal transformación y la ciudadela col puertos, abscisas : ko+ 540 hasta k0 -745	8	100%	\$ 19.578.594,00	107,00
Pavimentación con participación comunitaria carrera 65 con calle 8 b independencia calle ancha	10	100%	\$ 29.991.636,00	625,00
Pavimentación con participación comunitaria carrera. 69 con calle. 8ª urb. Bahía	10	100%	\$ 13.675.287,00	210,00
Pavimentación con participación comunitaria calle 9ª d entre carrera. 55e y 55c urbanización san buenaventura (R9)	9	100%	\$ 12.524.346,00	245,00
Pavimentación con participación comunitaria 66b entre dg 16 y cl16 barrio Bolívar – colegio las Américas	10	100%	\$ 28.603.730,00	653,00
Pavimentación con participación comunitaria carre74a 74 con cl16 barrio el progreso abscisa k0 a k85	10	100%	\$ 29.791.636,00	545,00
Pavimentación con participación comunitaria carre74a 74 con cl16 barrio el progreso k85 a k170	10	100%	\$ 29.700.636,00	441,00
Pavimentación con participación comunitaria calle 5b, carrera 66ª 68 urbanización bahía	10	100%	\$ 28.088.051,00	600,00



PAVIMENTOS				
OBJETO	COMUNA	AVANCE	VALOR	M2 EJECUTADOS
Pavimentación con participación comunitaria carre64 con calle 8ª barrio independencia calle el esfuerzo	10	100%	\$ 29.700.000,00	630,00
Pavimentación con participación comunitaria carrera 55c urbanización margarita hurtado	9	100%	\$ 19.299.837,00	536,00
Terminación pavimento pasaje José Obrero, b. independencia	10	100%	\$ 20.000.000,00	105,00
Pavimentación de un sector de barrio la independencia carrera 61b entre carrera 61 y diagonal 9a zona urbana del Distrito de Buenaventura	10	100%	\$ 29.609.600,00	760
Pavimentación anillo vial barrio el campin 1ª etapa	6	100%	\$ 223.676.498,00	2.050
Suministro de material de rio, hierro y cemento		100%	2.000.000.000	
TOTAL			\$ 1.269.490.529	15779

NUMERO DE OBRAS	62
VALOR INVERTIDO	\$ 4.602.460.857
METROS CUADRADOS CONSTRUIDOS	24.959,68



RESUMEN	
PUENTES	
NUMERO DE OBRAS	4
VALOR INVERTIDO	\$ 116.200.000
METROS CUADRADOS CONSTRUIDOS	200
HOGARES GRUPALES	
NUMERO DE OBRAS	7
VALOR INVERTIDO	\$ 3.172.607.000
METROS CUADRADOS CONSTRUIDOS	2.800
ANILLOS VIALES	
NUMERO DE OBRAS	4
VALOR INVERTIDO	\$ 1.041.201.602
METROS CUADRADOS CONSTRUIDOS	7.778
EMBALASTAMIENTOS Y APERTURA DE VIAS	
NUMERO DE OBRAS	15
VALOR INVERTIDO	\$ 130.695.750
METROS CUADRADOS CONSTRUIDOS	1.2065
ALCANTARILLADOS	
NUMERO DE OBRAS	3
VALOR INVERTIDO	\$ 68.601.617
METROS CUADRADOS CONSTRUIDOS	191
ALCANTARILLADOS	
NUMERO DE OBRAS	20
VALOR INVERTIDO	\$ 1.269.490.529
METROS CUADRADOS CONSTRUIDOS	15.779



RESUMEN ANDENES	
NUMERO DE OBRAS	55
VALOR INVERTIDO	\$ 463.999.225
METROS CUADRADOS CONSTRUIDOS	20.409
PAVIMENTOS	
NUMERO DE OBRAS	62
VALOR INVERTIDO	\$ 4.602.460.857
METROS CUADRADOS CONSTRUIDOS	24.959
TOTAL NUMERO DE OBRAS	172
TOTAL INVERCION	\$ 10.325.257.189,40
TOTAL M2 CONSTRUIDOS	84.181

EJECUCION DEL 2010					
Nº	IDENTIFICACION DEL PROYECTO	VALOR	%AVANCE	COMUNA	M2
	PAVIMENTOS Y OTROS DE MENOR CUANTIA				
1	Pavimentación de la carrera 64 con calle 7A Barrio la Independencia	\$ 116.500.000,00	Terminado	10	959,411765
2	Pavimento CR 41C con calle 5 del barrio María Eugenia para unir con la autopista Simón Bolívar	\$ 149.943.927,00	Terminado	8	1234,83234
3	Pavimentación en la CR 64Bbis entre calle 12 y 12A del Barrio Turbay Ayala	\$ 52.526.968,00	Terminado	9	432,575031



EJECUCION DEL 2010

Nº	IDENTIFICACION DEL PROYECTO	VALOR	%AVANCE	COMUNA	M2
	PAVIMENTOS Y OTROS DE MENOR CUANTIA				
4	Pavimentación en la calle 12 entre carreras 64bBIS y carrera 65 y de la carrera 64C entre calles 12 y 12A del barrio Turbay Ayala	\$ 149.848.688,00	Terminado	9	1234,04802
5	Pavimentación en la calle 2a entre carrera 17D Y 17F calle pinar del rio del rio barrio Alfonso López Pumarejo del Distrito de B/tura- valle del cauca	\$ 183.571.609,00	Terminado	3	1511,76619
6	Recuperación de losas en concreto hidráulico anillo vial autopista Simón Bolívar, El capricho, Pascual de Andagoya	\$ 59.914.855,00	Terminado	5	493,416453
7	Pavimentación de la Carrera 62 entre la Calle 13 hasta la Vía Férrea del barrio seis de Enero	\$ 156.925.172,00	Terminado	9	1292,32495
8	Pavimentación en la calle 12 Sur entre carreras 66 y 68 del barrio el Triunfo	\$ 80.919.000,00	Terminado	12	666,391765
9	Pavimentación en la Carreras 66 sur y Calle 11A entre calles 11 y Carrera 67 del barrio las Américas	\$ 89.541.472,00	Terminado	10	737,400358
10	Pavimentación en la Carrera 56C entre calles 2a y 3a Sur del Barrio Cristóbal Colon	\$ 171.984.813,00	Terminado	11	1416,34552
11	Pavimentación en la calle 1a entre carreras 20 y 22 y de un tramo de la carrera 21 para unir las calles las delicias y la calle Colombia del barrio Alberto Lleras Camargo	\$ 219.156.510,00	Terminado	3	1804,81832
12	Pavimentación carrera 22 entre calles 1sn y calle 1 calle san Roque barrio Alberto Lleras Camargo	\$ 74.742.174,00	Terminado	3	615,523786



EJECUCION DEL 2010

Nº	IDENTIFICACION DEL PROYECTO	VALOR	%AVANCE	COMUNA	M2
	PAVIMENTOS Y OTROS DE MENOR CUANTIA				
13	Pavimentación en el barrio Alfonso López Pumarejo calle las palmeras	\$ 167.489.083,00	Terminado	3	1379,32186
14	Pavimentación en el barrio Alfonso López Pumarejo transversal 17B con calle 2 calle puerto rico	\$ 142.465.114,00	Terminado	3	1173,24212
15	Pavimentación en la carrera 62 entre calles 10A Y calle 11 pasaje José María cabal del barrio la independencia	\$ 75.417.942,00	Terminado	10	621,088934
16	Construcción de Pavimentación Vía de Acceso a las Instalaciones del Hogar Múltiple Ciudadela Nueva Buenaventura	\$ 260.000.000,00	Terminado	9	2141,17647
17	Construcción de superestructura puente vehicular barrio las palmas	\$ 250.000.000,00	Terminado	12	2058,82353
18	Terminación Pavimentación anillo vial Corregimiento de Córdoba	\$ 174.737.787,00	Terminado	RURAL	1439,01707
19	Pavimentación CRA 63 entre Calle 2 Y 2 Sur Y Calle 1 Entre CRA 62 Y 63 barrio Nueva Colombia	\$ 156.614.010,00	Terminado	11	1289,76244
20	Construcción Sistemas Individuales de Tratamiento de Aguas Residuales Domesticas Vereda Campo hermoso Corregimiento No.7 Rio Dagua	\$ 106.777.164,00	Terminado	RURAL	879,341351
21	Pavimentación de la calle 9a entre carrera 69 y Diagonal 70 anillo vial barrios Álamos Progreso Carlos Holmes Trujillo Primera etapa	\$ 150.000.000,00	Terminado	10	1235,29412
	SUBTOTAL VIAS Y PAVIMENTOS	\$ 2.989.076.288			24615,9224



EJECUCION DEL 2010

Nº	IDENTIFICACION DEL PROYECTO	VALOR	%AVANCE	COMUNA	M2
	PAVIMENTOS MINIMA CUANTIA				
1	Pavimentación de la carrera 64 con calle 7A Barrio la Independencia	\$ 116.500.000,00	Terminado	10	959,411765
2	Pavimento CR 41C con calle 5 del barrio María Eugenia para unir con la autopista Simón Bolívar	\$ 149.943.927,00	Terminado	8	1234,83234
3	Pavimentación en la CR 64Bbis entre calle 12 y 12A del Barrio Turbay Ayala	\$ 52.526.968,00	Terminado	9	432,575031
4	Pavimentación en la calle 12 entre carreras 64bBIS y carrera 65 y de la carrera 64C entre calles 12 y 12A del barrio Turbay Ayala	\$ 149.848.688,00	Terminado	9	1234,04802
5	Pavimentación en la calle 2a entre carrera 17D Y 17F calle pinar del rio del rio barrio Alfonso López Pumarejo del Distrito de B/tura- valle del cauca	\$ 183.571.609,00	Terminado	3	1511,76619
6	Recuperación de losas en concreto hidráulico anillo vial autopista Simón Bolívar, El capricho, Pascual de Andagoya	\$ 59.914.855,00	Terminado	5	493,416453
7	Pavimentación de la Carrera 62 entre la Calle 13 hasta la Vía Férrea del barrio seis de Enero	\$ 156.925.172,00	Terminado	9	1292,32495
8	Pavimentación en la calle 12 Sur entre carreras 66 y 68 del barrio el Triunfo	\$ 80.919.000,00	Terminado	12	666,391765
9	Pavimentación en la Carreras 66 sur y Calle 11A entre calles 11 y Carrera 67 del barrio las Américas	\$ 89.541.472,00	Terminado	10	737,400358
10	Pavimentación en la Carrera 56C entre calles 2a y 3a Sur del Barrio Cristóbal Colon	\$ 171.984.813,00	Terminado	11	1416,34552



EJECUCION DEL 2010

Nº	IDENTIFICACION DEL PROYECTO	VALOR	%AVANCE	COMUNA	M2
	PAVIMENTOS MINIMA CUANTIA				
11	Pavimentación en la calle 1a entre carreras 20 y 22 y de un tramo de la carrera 21 para unir las calles las delicias y la calle Colombia del barrio Alberto Lleras Camargo	\$ 219.156.510,00	Terminado	3	1804,81832
12	Pavimentación carrera 22 entre calles 1sn y calle 1 calle san Roque barrio Alberto Lleras Camargo	\$ 74.742.174,00	Terminado	3	615,523786
13	Pavimentación en el barrio Alfonso López Pumarejo calle las palmeras	\$ 167.489.083,00	Terminado	3	1379,32186
14	Pavimentación en el barrio Alfonso López Pumarejo transversal 17B con calle 2 calle puerto rico	\$ 142.465.114,00	Terminado	3	1173,24212
15	Pavimentación en la carrera 62 entre calles 10A Y calle 11 pasaje José María cabal del barrio la independencia	\$ 75.417.942,00	Terminado	10	621,088934
16	Construcción de Pavimentación Vía de Acceso a las Instalaciones del Hogar Múltiple Ciudadela Nueva Buenaventura	\$ 260.000.000,00	Terminado	9	2141,17647
17	Construcción de superestructura puente vehicular barrio las palmas	\$ 250.000.000,00	Terminado	12	2058,82353
18	Terminación Pavimentación anillo vial Corregimiento de Córdoba	\$ 174.737.787,00	Terminado	RURAL	1439,01707
19	Pavimentación CRA 63 entre Calle 2 Y 2 Sur Y Calle 1 Entre CRA 62 Y 63 barrio Nueva Colombia	\$ 156.614.010,00	Terminado	11	1289,76244
20	Construcción Sistemas Individuales de Tratamiento de Aguas Residuales Domesticas Vereda Campo hermoso Corregimiento No.7 Rio Dagua	\$ 106.777.164,00	Terminado	RURAL	879,341351



EJECUCION DEL 2010

Nº	IDENTIFICACION DEL PROYECTO	VALOR	%AVANCE	COMUNA	M2
	PAVIMENTOS MINIMA CUANTIA				
21	Pavimentación de la calle 9a entre carrera 69 y Diagonal 70 anillo vial barrios Álamos Progreso Carlos Holmes Trujillo Primera etapa	\$ 150.000.000,00	Terminado	10	1235,29412
	SUBTOTAL VIAS Y PAVIMENTOS	2.989.076.288			24615,9224

EJECUCION DEL 2010

Nº	IDENTIFICACION DEL PROYECTO	VALOR	%AVANCE	COMUNA	M2
	PAVIMENTOS MINIMA CUANTIA				
22	Pavimentación de la carrera 64A con calle 8A Barrio la Independencia verraquera	\$ 40.031.268,00	Terminado	10	329,669266
23	Pavimentación del barrio Alfonso López Pumarejo entrada principal calle Brooklyn transversal 17D con calle 1ª	\$ 28.729.398,00	Terminado	3	236,595042
24	Mantenimiento de carpeta asfáltica Autopista Simón Bolívar zona Urbana	\$ 20.000.000,00	Terminado	AV. S. BOLIVAR	164,705882
25	Construcción de muro de protección de playas de Juanchaco primera etapa	\$ 24.000.000,00	Terminado	RURAL	197,647059
	TOTAL	\$ 112.760.666,00			928,617249



EJECUCION DEL 2010

Nº	IDENTIFICACION DEL PROYECTO	VALOR	%AVANCE	COMUNA	ML
		BOX COULVERT Y ALCANTARILLADOS			
26	Construcción de placas canal de aguas lluvias parque Néstor Urbano tenorio	\$ 18.752.370,00	Terminado	1	300
27	Construcción de box coulverth en concreto reforzado en la Carrera 65 Entre Calle 7A Y 8 y pavimentación de un tramo de la calle 8 para unir con la carrera 65 del barrio la independencia	\$ 73.173.892,00	Terminado	10	50
28	Construcción de alcantarillado barrio los Laureles Car 55 entre calles 3 y la Chanflanita en el Distrito de Buenaventura	\$ 114.000.000,00	Terminado	11	150
29	Terminación Construcción alcantarillado barrio los Pinos	\$ 23.134.278,00	Terminado	11	50
30	Construcción de Box Couvert Carrera 78 Diag. 62A Barrio Unión de Vivienda	\$ 15.500.000,00	Terminado	12	12
31	Construcción Realce Pontón Calle la Yee del Barrio Independencia	\$ 22.984.258,00	Terminado	10	12
32	Construcción de cabezales e instalación de tubería en el barrio nueva floresta	\$ 20.360.264,00	Terminado	12	30
33	Adecuación y mantenimiento redes de alcantarillado calle las delicias y calle Colombia del barrio Alberto Lleras Camargo	\$ 32.177.644,00	Terminado	3	150
	TOTAL	\$ 320.082.706			754



EJECUCION DEL 2010

Nº	IDENTIFICACION DEL PROYECTO	VALOR	%AVANCE	COMUNA	ML
	ADECUACION DE VIAS				
34	Adecuación y embalastamiento de vías gallinero San Isidro	\$ 60.000.000,00	Terminado	RURAL	1800
35	Adecuación y embalastamiento vereda la Gloria	\$ 60.000.000,00	Terminado	RURAL	1800
36	Adecuación y Embalastamiento de la carrera 49 entre calle 8 y 10a barrio la cima	\$ 10.000.000,00	Terminado	6	300
37	Construcción, Adecuación de vías y terreno en el barrio el triunfo	\$ 24.175.000,00	Terminado	12	725,25
38	Adecuación y embalastamiento de vía, barrio la cima- isla de la Paz	\$ 16.345.388,00	Terminado	6	490,36164
39	Adecuación y embalastamiento de vía principal urbanización los Ángeles	\$ 14.943.380,00	Terminado	6	448,3014
40	Adecuación y embalastamiento de vías carreras 33, 33A, 34A entre calles 2a, 3a y 4a del barrio san Francisco de Asís	\$ 29.886.038,00	Terminado	7	896,58114
41	Adecuación y embalastamiento de vías carrera 33b entre calles 1a, 1A, 2a y 2A del barrio Sanfrancisco de Asís	\$ 29.986.788,00	Terminado	7	899,60364
42	Adecuación y embalastamiento de vías, barrio la campiña comuna 12	\$ 24.980.178,00	Terminado	12	749,40534
43	Adecuación y embalastamiento de vías, eje vial carrera 71, entre barrios unión de Vivienda y puertas del mar	\$ 31.825.430,00	Terminado	12	954,7629
	TOTAL	\$ 302.142.202,00			9064,26606



EJECUCION DEL 2010					
Nº	IDENTIFICACION DEL PROYECTO	VALOR	%AVANCE	COMUNA	M2
	EDIFICIOS				
44	Construcción guardia de Retención Estación Cascajal-Policía Nacional Buenaventura	\$ 55.000.000,00	Terminado	1	250
45	Construcción de losa de piso patio de recreo escuela Sagrado Corazón de Jesús corregimiento Punta de Soldado	\$ 25.828.000,00	Terminado	RURAL	300
46	Construcción de parque en la vía principal del corregimiento de Punta de Soldado	\$ 19.932.500,00	Terminado	RURAL	400
47	Adecuación Construcción de salón comunal ensenada de Málaga	\$ 20.000.000,00	Terminado	RURAL	300
48	Adecuación y mantenimiento de la caseta comunal barrio San Luis	\$ 32.120.368,00	Terminado	7	200
49	Adecuación y mantenimiento caseta comunal barrio pascual de Andagoya	\$ 31.968.008,00	Terminado	5	250
50	Compra de equipo topográfico	\$ 20.000.000,00	Terminado		
51	Adecuación y mantenimiento sala de reflexiones de la estación cascajal policía nacional	\$ 29.383.103,00	Terminado	1	250
52	Mantenimiento y Adecuación micro central vereda Juntas de Yurumanguí (reemplazo de turbina)	\$ 100.000.000,00	Terminado	RURAL	100
	TOTAL	\$ 334.231.979,00			2050
TOTAL \$ 4.058.293.841					



EJECUCION DEL 2010

Nº	IDENTIFICACION DEL PROYECTO	VALOR	%AVANCE	COMUNA	M2
	HOGARES GRUPALES 2010-2011				
	PROYECTO				
53	Construcción Hogar Grupal Comuna No. 4 Barrio la Playita	\$ 826.157.873,00	50%	4	500
54	Construcción Hogar Grupal Comuna No. 5 Barrio Inmaculada	\$ 806.316.200,00	50%	5	500
55	Terminación Hogar Grupal vereda Juntas de Yurumangui	\$ 496.255.843,00	50%	RURAL	500
	TERMINACIONES				
56	Terminación y construcción hogar grupal jardín infantil barrio oriente, construcción de batería sanitaria para adulto y enchape tráfico 5	\$ 54.499.500,00	TERMINADO	6	100
57	terminación construcción hogar grupal jardín infantil barrio Alberto Lleras Camargo construcción de batería sanitaria para adultos y enchape de piso en cerámica tráfico 5	\$ 33.281.482,00	TERMINADO	3	100
58	terminación construcción, hogar grupal jardín infantil barrio las palmas construcción de cerramiento, batería sanitaria para adultos y enchape de piso en cerámica tráfico 5	\$ 102.340.680,00	TERMINADO	12	100
59	Terminación construcción hogar grupal infantil barrio punta del este , construcción e batería sanitaria para adulto y enchape de piso en cerámica tráfico 5	\$ 69.880.225,00	TERMINADO	5	100
60	Construcción Jardín Social del barrio Gamboa	\$ 2.000.000.000,00	TERMINADO	9	2000
	TOTAL HOGARES GRUPALES	\$ 4.388.731.803,00			3900



4.2. MACROPROYECTOS

4.2.1. MACROPROYECTO DE INTERES SOCIAL NACIONAL “SAN ANTONIO”



El Macroproyecto de Interés Social Nacional “San Antonio” - MPVIS se ejecuta en la zona continental del Distrito de Buenaventura en la Comuna 12, en un predio con área de 215 hectáreas al que se accede por el costado oeste de la carrera 66 o vía al Aeropuerto a la altura del kilómetro quince (15).

Uno de los propósitos del MPVIS y el más importante es el de reubicar a las familias que viven en terrenos de jurisdicción de la nación (Bajamar - Zona de Playas) y son considerados zona de alto riesgo por las entidades con competencia en los asuntos de seguridad y manejo del riesgo. Se encuentran ubicadas en el sector sur de la isla Cascajal en el Distrito de Buenaventura en zonas inundables, con baja cobertura de servicios públicos, viviendas en condiciones precarias, que según la DIMAR, la Constitución Política y la Jurisprudencia no están sujetas a procesos de titulación. Otro de los propósitos del MPVIS es el de iniciar el proceso de transformación de la ciudad ordenando y reglamentando el uso de los terrenos que circundan dicha zona, consolidando en estos alrededores El Malecón Perimetral el cual se encuentra próximo a licitar la ejecución de la 1ª fase del mismo.

El MPVIS es administrado en su operación por un encargo Fiduciario en cabeza de la entidad ALIANZA Fiduciaria S.A, que opera a través de Un Comité Fiduciario, donde tienen asientos las entidades estatales responsables de su materialización y que han efectuado el aporte de los recursos que lo hacen viable, de las cuales hace parte la Alcaldía Distrital.

El MPVIS se ejecuta bajo la coordinación de dos Gerencias contratadas para su desarrollo, La Gerencia Social que tiene el compromiso de conducir todos los



procesos que afectan a la población sujeto de la Reubicación, de la cual es responsable la Universidad del Pacífico y la Gerencia Técnica que tiene como compromiso conducir todos los procesos asociados con el desarrollo del urbanismo y la construcción de las Viviendas de la cual es responsable la caja de compensación familiar COMFANDI.

La Gerencia de Acompañamiento Social del MPVIS a cargo de la Universidad del Pacífico, tiene como objetivo específico el “Crear las condiciones sociales, económicas y culturales, que permitan a las familias beneficiarias disponer de alternativas para rehacer integralmente su proyecto de vida en un nuevo contexto”.

La metodología que se desarrolla para cumplir con este propósito está definida en las siguientes etapas:

1. **Preparación.** Tiene como alcance la socialización del MPVIS con la comunidad y la conformación de la Mesa de Concertación, la cual es integrada por actores sociales del sector de bajamar.





- 2. Diagnóstico Socioeconómico de la Población objeto de la intervención.** Elaborado por el equipo social de la UNPA que incluye los siguientes componentes: a) Censo de la Población del área de intervención en la zona de bajamar. b) Diagnóstico base con Información Primaria referente a temas sociales, económicos y físico - territoriales para la elaboración de la línea base. c) Sistema de Seguimiento y Evaluación.



- 3. Concertación,** Instalación de los procesos de diálogo y concertación con la Mesa de Concertación sobre el modelo y prototipo de la vivienda.
- 4. Traslado.** El cual se ha diseñado para ser implementado por cohortes poblacionales, bajo los siguientes supuestos que implican un compromiso interinstitucional muy serio. La Primera Cohorte, compuesta por aproximadamente 568 unidades estaría trasladándose al nuevo territorio al iniciar el segundo semestre del año 2011. La Segunda Cohorte, compuesto por 1.000 unidades aproximadamente, que se trasladarían en el 2012, conjuntamente con la tercera cohorte que consta de las restantes 1000 unidades.



5. **Post traslado.** Es el proceso de estabilización y desarrollo de intervenciones para las sostenibilidad de las familias en su nuevo hábitat; incluye entre otras; la consolidación del Equipamiento Urbano, Definición y desarrollo proyectos de Generación de Ingresos. Definición de la política de Estratificación socioeconómica..

Durante el proceso de fortalecimiento de la organización y participación comunitaria de las comunidades asentadas en las comunas 2, 3, 4 y 5 de la zona sur de la isla de Cascajal, se han creado las siguientes organizaciones comunitarias. Mesa de Concertación Comunitaria, compuesta por 37 líderes comunitarios y miembros de la comunidad en general que participaron en el proceso previo a su delegación. Corporación Comunitaria para la defensa de los derechos territoriales. Las dos organizaciones anteriores se fusionaron y como resultado surgió la Organización Comunitaria para el Proceso de Diálogo y Concertación. De este proceso conoce el Ministerio del Interior y Justicia – MIJ a través de la coordinación de Consulta Previa que acompañará los procesos de consulta previa con las comunidades reconocidas por el MIJ como afectadas por el MPVIS y los cuales aún no se han instalado.

Desde el punto de vista de la participación comunitaria se han creado 23 puestos de gestión comunitaria compuestos por 29 personas delegadas de la comunidad, que han sido capacitados en: Elaboración de Proyectos, Desarrollo Personal y los módulos de formación de los Dinamizadores Comunitarios que sirven de apoyo al equipo de campo de la Gerencia de Acompañamiento Social de la UNPA; lo cual fortalece la relación con la comunidad que los delegó y facilita el abordaje de las distintas temáticas que se orientan a favorecer la preparación para el traslado.

Se desarrolló un ejercicio de Cartografía Social, en la cual se desarrollaron los siguientes ejes temáticos: Resolución Pacífica de Conflictos, Redes sociales y Confianza institucional. En el documento resultante se recoge la percepción de la comunidad sobre el conocimiento de su realidad social y la manera como se adoptan estrategias para la solución de sus problemas, a partir de las iniciativas que surgen de ellos como resultado del empoderamiento logrado y por las actividades de socialización y sensibilización realizadas por parte de la Gerencia de Acompañamiento Social;

Hecho que ha posibilitado que la comunidad considere el proyecto como una oportunidad para mejorar calidad de vida, en la medida en que sean beneficiarios de políticas que reflejen las diferencias entre los pueblos del Litoral Pacífico y



otros del país ya que se observa a simple vista que las condiciones son distintas, en adición a que los Afrodescendientes muestran los indicadores sociales más precarios, razón por la cual el diseño de las políticas debe marcar la diferenciación positiva – a favor de los estos (Acción Afirmativa)

En un convenio suscrito entre USAID, MIDAS y COMFANDI, contando como operador a la Universidad del Pacífico se desarrolló un proceso de capacitación dirigido a las familias beneficiarias del MPVIS, previa concertación y orientación con el Gerente Técnico encargado de la construcción de la ciudadela – COMFANDI, en el desarrollo de competencias laborales, las cuales fueron las siguientes:

- ❖ Mano de Obra Calificada y No Calificada.
- ❖ Manejo Ambiental de Residuos Sólidos.
- ❖ Platoneras.
- ❖ Prefabricados Livianos.
- ❖ Manipulación de Alimentos

Para el desarrollo de estas actividades se socializó el proyecto con 1.000 personas enfocado en el Programa Laboratorio Experimental de Organización Socio-empresarial - LEOS;

De la socialización se desprendió que asistieran a la capacitación 800 personas y se certificarán 620. De este grupo se conformaron 8 asociaciones para el trabajo integradas por 269 personas. A las Asociaciones conformadas y las personas capacitadas en general, se les brinda acompañamiento para la inserción al mercado laboral.

En el marco del acompañamiento para la Vinculación Laboral, se han presentado diversos portafolios para la prestación de servicios del personal capacitado en mano de obra calificada y no calificada, recolección de residuos y escombros y restaurantes comunitarios. Además en compañía o articulación con la gerencia técnica COMFANDI, se hace seguimiento a la vinculación de los obreros en la ciudadela San Antonio, a través del monitoreo y evaluación semanal de los obreros contratados para revisar los problemas que se presentan y las necesidades de personal que solicitan los ingenieros de la obra.



Así mismo se presentó un portafolio de servicios a diferentes despachos de la Administración distrital como Dirección Técnica de Vivienda, Dirección Técnica Ambiental y Oficina de Control físico. En este mismo orden también se presentó el portafolio de comedores comunitarios a Operadores Portuarios, para los servicios de almuerzos y refrigerios.

Como resultado de esta gestión realizada se han vinculado laboralmente 50 obreros de Mano de Obra Calificada y no Calificada en la construcción de la ciudadela San Antonio y siete (7) personas capacitadas en Restaurantes Comunitarios al Casino de la obra.

El acompañamiento técnico que desarrolla COMFANDI lo hace responsable de la supervisión y desarrollo de todos los contratos de obra que se realicen para materializar el MPVIS y se concibe a partir de la concepción de la estructura urbana del MPVIS la cual está dividida en 7 Unidades de Ejecución para un potencial de 4.136 viviendas distribuidas así:

Tabla N°.15
Capacitaciones para el Empleo – 2010

Unidad de Ejecución	N°. Viviendas
Ue1	250
Ue2	642
Ue3	513
Ue4	2052
Ue5	679
Ue6	Predios privados, que no han sido comprados a la fecha.
Ue7	Estos predios se encuentran ocupados.

Teniendo en cuenta los costos del Urbanismo, construcción de viviendas y costos asociados con la Consulta Previa se plantea que con los recursos aportados por el Gobierno Nacional se logre la construcción de 2100 viviendas, en la primera Fase de construcción.

En la actualidad se está construyendo la unidad de ejecución 2. Dicha unidad está diseñada para un total de 568 viviendas, subdivididas en tres unidades vecinales

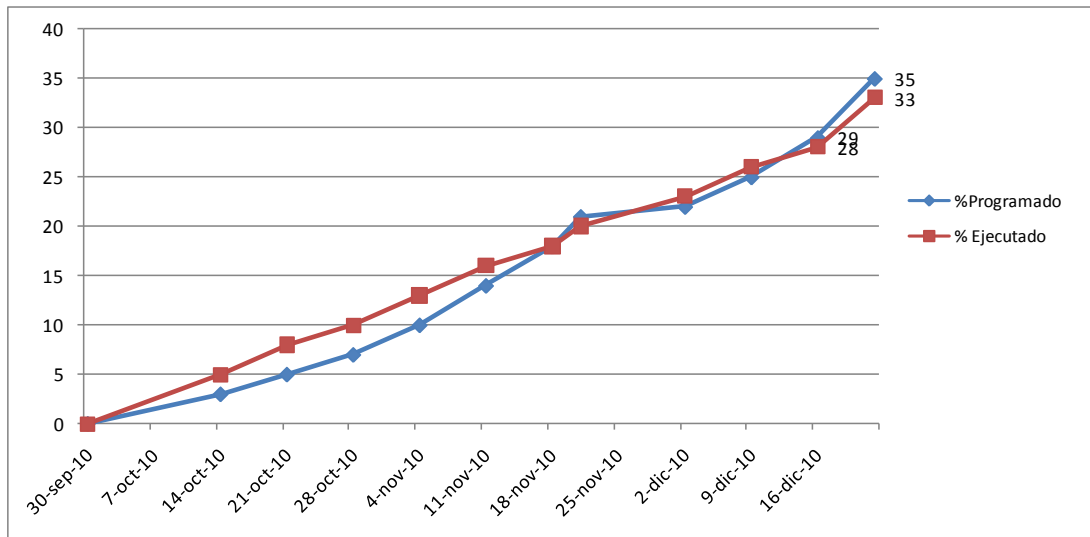


compuestas de la siguiente manera:

- ❖ Unidad Vecinal 3: 110 viviendas
- ❖ Unidad Vecinal 5: 142 viviendas
- ❖ Unidad Vecinal 6: 316 viviendas

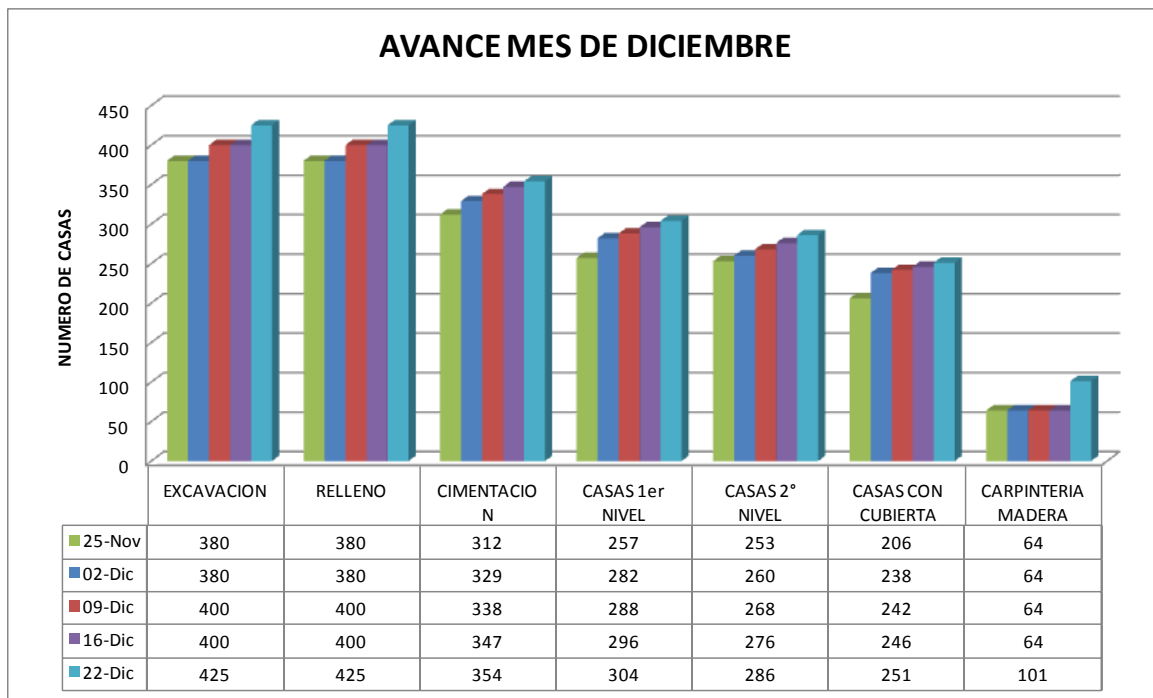
Al finalizar el año el avance en el proceso constructivo de las viviendas se encuentra en un 33% y se explica en las siguientes gráficas.

Grafica N° 14.
Avance por Actividad





Grafica N° 15.
Avance Mes de Diciembre – 2010



En resumen, a nivel de cimentación se encuentran construidas un total de 354 viviendas, primeros pisos 304, segundos pisos 286, con cubiertas 251, viviendas con carpintería 101. Conjuntamente con la construcción de las viviendas se ejecuta por parte del contratista la construcción de las vías internas, alcantarillado, acueducto andenes y conformación de zonas verdes.





De la misma forma se adelanta la construcción del 70% de las vías fase 1, la construcción de línea matriz de conducción del agua potable e igualmente se construyen las obras complementarias como puentes y Box Couvert de la primera etapa del Macroproyecto.



En etapa de diseño se encuentran las siguientes actividades:

- La Planta de tratamiento y plantas de bombeo de aguas residuales, las cuales se encuentran en trámite de presentar ante el Ministerio de Ambiente Vivienda y Desarrollo Territorial, División de Aguas.
- El Diseño Hidráulico se encuentra listo, quedando definido para un total de 2.760 viviendas.
- Tanque de almacenamiento de agua para consumo.
- Etapa II, con Diseños urbanos.



Los compromisos adquiridos por la Alcaldía Distrital se encuentran plasmados en la POLÍTICA DE ESTADO PARA MEJORAR LAS CONDICIONES DE VIDA DE LA POBLACIÓN DE BUENAVENTURA recogida en el CONPES 3410 de 2006, que propone apoyar al Distrito técnicamente en el diseño e implementación de operaciones de Mejoramiento Integral de Asentamientos Precarios, Reasentamiento y Renovación Urbana, así como en la estructuración financiera y acceso a fuentes para su financiación; estableciendo como meta en concordancia con la Meta de los Objetivos de Desarrollo del Milenio, reducir en los próximos 10 años la proporción de hogares en déficit a 30%, lo cual implica el mejoramiento de aproximadamente 10.000 viviendas. Así mismo mediante el documento CONPES 3476 de 2007 se establece nuevamente la participación del Distrito en la ejecución del Macroproyecto de Interés Social Nacional y aporte de los terrenos.



Estas obligaciones fueron contractualmente establecidas a través del convenio interadministrativo suscrito entre la Alcaldía del Distrito de Buenaventura y el Fondo Nacional de Vivienda así:



- Agilizar los trámites locales de su competencia para la ejecución del Macroproyecto.
- Concurrir como Fideicomitente en el contrato de Fiducia Mercantil No 318 de 2008 celebrado entre FONVIVIENDA y Alianza Fiduciaria S.A.
- Previa obtención de las debidas facultades por parte del Concejo Distrital de Buenaventura, transferir a título de fiducia mercantil, a Alianza Fiduciaria S.A. en calidad de vocero y administrador del Patrimonio Autónomo PA2 MACROPROYECTO BUENAVENTURA los inmuebles identificados en la resolución de Adopción del Macroproyecto, libre de gravámenes y ocupaciones, con lo cual garantizará la contrapartida necesaria para el cierre financiero de los proyectos.
- Hacer parte comité fiduciario para el desarrollo Macroproyecto del Distrito de Buenaventura.
- Adelantar las acciones de control urbano para evitar el incremento de la ocupación de las zonas identificadas a reasentar.
- Concurrir a la liquidación del convenio.
- Adicionalmente el Distrito ha asumido otros compromisos para complementar el proyecto como:
- Gestionar ante otros entes de carácter nacional e internacional recursos y concurrir con los propios para la materialización y desarrollo de los proyectos de Equipamiento Urbano, como garantía de mejores condiciones para el traslado.
- Gestionar los recursos y concurrir con los propios en la materialización y desarrollo de la dotación de los Servicios públicos básicos.
- Proferir el Acto Administrativos de Delimitación de la Zona de Intervención de Macroproyecto en la Zona Urbana sur de la Isla del Cascajal.
- Participar en la selección de los Beneficiarios del proyecto.
- Materialización y desarrollo de las rutas de transporte público.

El Plazo de ejecución del convenio suscrito entre el Fondo Nacional de Vivienda – FONVIVIENDA y la Alcaldía Distrital es de tres (3) años contados a partir del cumplimiento de los requisitos de legalización y ejecución, previo perfeccionamiento del mismo.

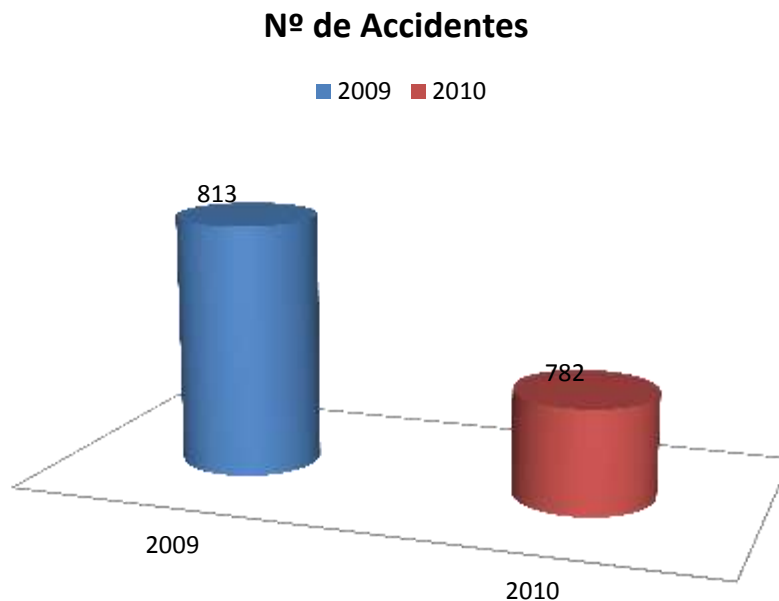


4.3. TRANSITO Y TRANSPORTE

4.3.1. DISMINUCION DE ACCIDENTES DE TRANSITO

En el 2010 registramos 782 accidentes de tránsito, 31 menos que el año anterior que fueron 813, lo cual indica una reducción de un 3.8%. Con esta reducción se evitaron la pérdida de vidas humanas, pérdidas económicas y padecimientos por heridas y traumas que afectan a quienes sufren los accidentes.

Grafica N° 16.
Accidentes de Tránsito- 2010





4.3.2. SEMAFORIZACIÓN

Una de las acciones realizadas que ha contribuido a la disminución de la accidentalidad es el mantenimiento permanente que se le practican a los semáforos en la ciudad para que estén en perfecto estado de funcionamiento, en este sentido recibieron mantenimiento los 19 semáforos existentes y se instalaron 4 nuevos en puntos críticos de la ciudad.





4.3.3. DEMARCACIÓN

Otra acción que contribuyó en la disminución de la accidentalidad fue el mantenimiento realizado a las demarcaciones existentes en las vías de las doce comunas del Distrito para sostenerlas visibles y así lograr el propósito que tienen; también se aumentaron las demarcaciones en las comunas que las requirieron.

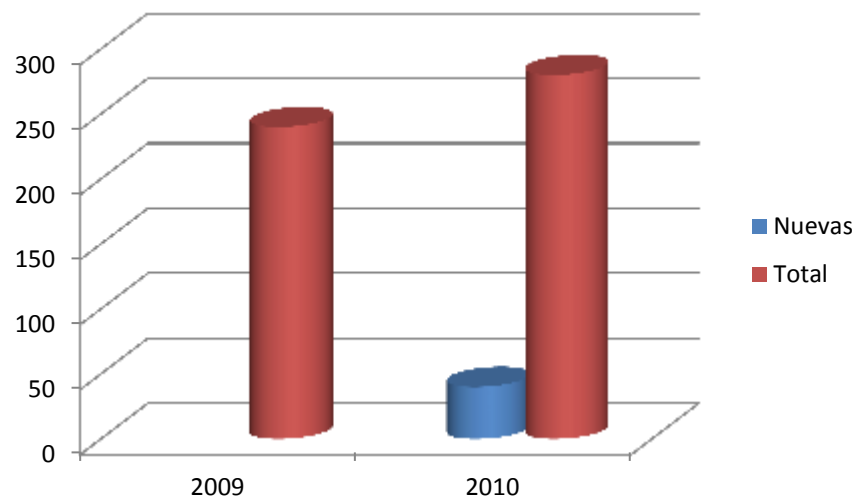




4.3.4. SEÑALIZACIONES DE TRÁFICO

Las señalizaciones de tráfico igualmente aportaron a la disminución de los accidentes de tránsito durante el año. En el marco de esta estrategia se instalaron 40 nuevas señales de tránsito pasando de 240 existentes a 280 con un incremento del 14%.

Grafica N° 17.
Señales de Tránsito- 2010





Como acción complementaria a la instalación de las señales adelantamos sesiones de capacitación y sensibilización en materia de tránsito y transporte a 12.000 conductores de motocicletas y vehículos de servicio público con la Campaña educativa “Manéjese Bien”, además se capacitaron 3.000 estudiantes en esta misma materia, con las “Patrullas Escolares”.

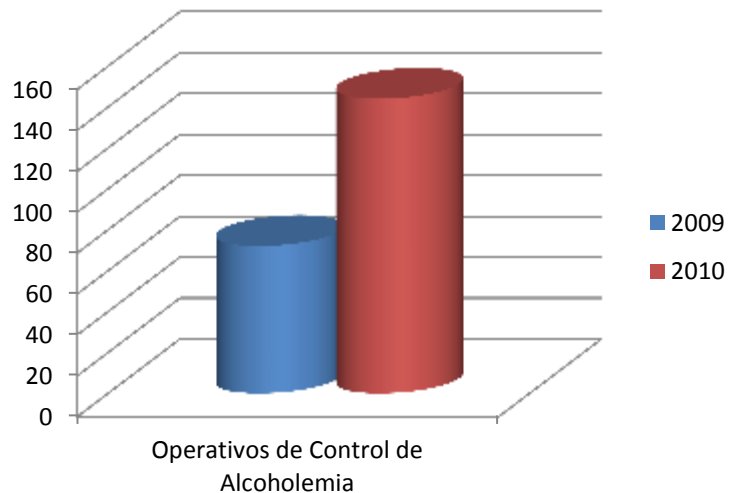


4.3.5. OPERATIVOS ESPECIALES NOCTURNOS

Otra labor de vital importancia realizada por la Secretaría de regulación de Tránsito y Transporte fueron los Operativos de control de Alcholemla al amparo del Decreto 033 de 2009, la restricción del tránsito de motocicletas después de las 11:00 pm los fines de semana"; atendiendo este mandato, se realizaron 144 operativos nocturnos los fines de semana, duplicando los realizados en el año anterior.



Grafica N° 18.
Control de Alcholemla- 2010

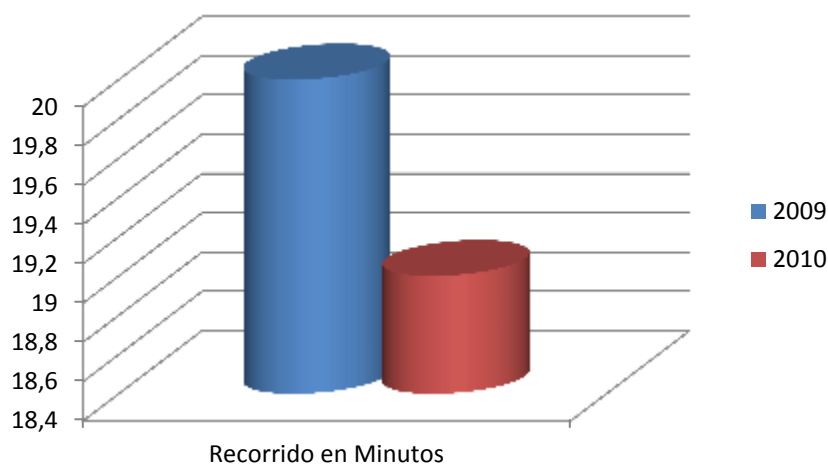




4.3.6. ARTICULACION PLAN DE MOVILIDAD

Durante el año realizamos mejoras en la articulación del Plan de Movilidad, disminuyendo el tiempo de recorrido de un vehículo automotor que se desplaza desde el centro hasta la entrada de la ciudad y viceversa. En el pasado este recorrido demoraba 20 minutos en lograrlo, en la actualidad ese mismo recorrido se realiza en 19 minutos.

Grafica N° 19.
Movilidad- 2010





4.3.7. RECUPERACIÓN DE ESPACIO PÚBLICO VEHICULAR

Otra labor desarrollada que mejoró la movilidad fue la recuperación del espacio público vehicular a través de la realización de Operativos de Control del espacio público vehicular. Al terminar la vigencia se habían realizado 1.460 operativos de control del espacio público vehicular en los sectores más críticos de la ciudad



4.3.8. CREACIÓN DE NUEVAS RUTAS

Una decisión que mejoró la movilidad fue la creación de 4 nuevas rutas de transporte durante el presente año. Se crearon dos nuevas rutas para microbuses y dos nuevas rutas para camperos.



4.3.9. FORTALECIMIENTO INSTITUCIONAL

4.3.9.1. Los avances en este campo fueron:

- ❖ La disminución en un minuto en comparación con el año anterior el tiempo invertido en responder un llamado de la comunidad para atender accidentes o quejas de mal estacionamiento de vehículos, entre otros. Atender esta demanda le tomaba a la Secretaría de Tránsito 8 minutos para hacer presencia; en la actualidad esto se logra en 7 minutos.
- ❖ Disminución en el tiempo de trámite de documentos en la Secretaría de Tránsito. El año anterior se demoraba 24 horas promedio, en la actualidad se hace en 18 horas promedio.

4.3.10. REPARACIONES LOCATIVAS Y MEJORAS EN LAS CONDICIONES DE TRABAJO

Para ofrecer más y mejores servicios a la comunidad Bonaverense, la Secretaria ha reubicado en mejores instalaciones tres de sus dependencias u oficinas.





Concomitantemente se modernizaron los equipos de trabajo con la adquisición de equipos y programas de cómputo para hacer más eficiente la labor.



Para generar mejores condiciones operativas de trabajo de los oficiales de tránsito se adquirieron 11 nuevos radios de comunicación, 6 nuevas motocicletas y se recuperaron 2 motocicletas del parque automotor de la Secretaría de Tránsito, pasando a tener 42 motocicletas, comparado con 36 que operaban en el año anterior.





4.4. MEDIO AMBIENTE

4.4.1. GESTIÓN Y EDUCACIÓN AMBIENTAL

En cumplimiento de lo propuesto en nuestro programa de gobierno y dando continuidad a lo desarrollado en la vigencia anterior, durante el presente año de gestión se implementó el Plan Cuatrienal de Prevención, Control y Vigilancia Ambiental del Distrito de Buenaventura, con acciones de educación para el adecuado manejo de los residuos sólidos en la zona rural del Distrito de Buenaventura, como resultado de las acciones se disminuyó el nivel de contaminación de las Microcuencas y se mejoró en la población de Recicladores del Distrito el manejo de los residuos sólidos. De igual manera en conjunto con la C.V.C. se formularon e implementaron los Planes de Manejo Ambiental con la participación de los diferentes comités Institucionales existentes en el Distrito como son: CLOPAD, CIDEA, Comité Contra el Ruido, Sanidad Portuaria..

Adicionalmente, en un trabajo continuo en Instituciones Educativas, Universidades y comunidad en general, se capacitaron y sensibilizaron 196 gestores ambientales en el manejo adecuado de residuos sólidos y contaminación ambiental, para ser multiplicadores en sus comunidades en una estrategia de ampliación de cobertura de la intervención desarrollada

Así mismo desarrollamos la estrategia para la protección y conservación de zonas verdes, por lo cual se realizaron con diferentes sectores de la empresa local los Proyectos de Recuperación de 54 Parques y Zonas Verdes que benefició a 324 mil habitantes que disfrutaron de actividades deportivas, recreativas, lúdicas y de contemplación.



4.5. PREVENCIÓN Y ATENCIÓN DE DESASTRE

Las principales acciones desarrolladas en el año y resultados alcanzados en la gestión del riesgo, a través de la oficina de prevención y atención de desastres fueron las siguientes:

- ✓ **Evaluación de la amenaza:** se avanzó en el modelado de la bahía de Buenaventura, los mapas de inundación y el plan de contingencia por Tsunami.
- ✓ **Mitigación del riesgo:** con referencia a material didáctico sobre la gestión del riesgo se han elaborado 55.840 cartillas, se capacitaron 36 socorristas por evento tsunami para ser multiplicadores del tema, 20.000 familias, 100.000 personas (socialización de la parte operativa del plan de contingencia por tsunami y sismo).
- ✓ **Preparación para el riesgo:** se realizaron cinco (5) recorridos para determinar los sitios turísticos con mayor incidencia de riesgo, se estableció y operativizó red de radios en la frecuencia de bomberos (se adquirieron 5 radios en vhf) con comunicación con bomberos, policía y tránsito.
- ✓ Implementación de 17 planes de contingencia para garantizar la seguridad de visitantes a sitios turísticos.
- ✓ **Censo de viviendas urbanas en alto riesgo:** 4080 vivienda censadas.
- ✓ **Ayuda humanitaria a familias afectadas:** 110 familias.
- ✓ Realización de siete (7) proyectos de obras de mitigación entre los cuales resaltamos estabilización de talud, adecuación de acueducto, mejoramiento de puentes.



**Tabla N°.48
Líneas de Intervención Atención y Prevención de Desastres - 2010**

Líneas de Intervención	Ejecución Presupuestal
Atención de desastres a familias afectadas	\$ 100.940.000,00
Elaboración, diseño y actualización de planes de contingencia	\$ 206.705.000,00
Monitoreo, evaluación y bonificación de riesgo	\$ 0,00
Educación para la prevención y atención de desastres	\$ 44.400.000,00
Capacitación en gestión de riesgo en zona rural del distrito de buenaventura	\$ 95.628.000





4.6. TERMINAL DE TRANSPORTE

Buscando fortalecer la competitividad y el ambiente ideal de trabajo al interior de la Terminal de Transportes, se logró implementar dentro de la primera etapa del programa de salud ocupacional la evaluación física del área de trabajo donde se desempeñan cada uno de los funcionarios. En la segunda etapa se buscará el mejoramiento de las condiciones, lo cual redundará en el buen desempeño de sus labores.

Así mismo, se logró adecuar el espacio para la enfermería para atender y prestar los primeros auxilios a todo el personal que lo requiera.

Se brindó capacitación a los funcionarios de la terminal de transportes en temas como: Sentido de pertenencia, autoestima y calidad en la prestación del servicio, los cuales permitieron que los mismos se sientan identificados con la empresa y así brindar una mejor atención a la ciudadanía.



5. EJE DE GOBERNABILIDAD



5.1. GESTION FINANCIERA

5.1.1. LOGRAMOS PAGAR LA TOTALIDAD DE LAS ACREENCIAS DE LA LEY 550 DE 1999. UN LOGRO HISTORICO

La Administración Distrital pagó las acreencias contempladas en el acuerdo de pasivos, logrando sanear las finanzas del Distrito y cumplir con lo dispuesto en la Ley 550/99. Hay que resaltar que según el acuerdo de pasivos firmado ante la DAF, la meta era tener un Distrito saneado en el año 2013, pero por el buen manejo de los recursos y la buena gestión financiera, esta meta pudo ser superada, toda vez que se pagó el 100% de las acreencias tres (3) años antes. Este saneamiento le permitirá al Distrito realizar más inversión social.

5.1.2. MEJORAMOS SUSTANCIALMENTE EL RANKING DE DESEMPEÑO FISCAL

Cumplimos con la meta de resultado contemplada dentro del Plan de Desarrollo, la cual era mejorar el Ranking de desempeño fiscal, logrando aumentar la calificación por encima del 90% de lo proyectado, pasando del puesto 827 al 154 a nivel nacional y del puesto 33 al puesto 9 a nivel Departamental. Esta posición permite al Distrito obtener beneficios y reconocimientos a nivel Nacional y Departamental.

5.1.3. INCREMENTAMOS LOS INGRESOS TRIBUTARIOS

La Administración Distrital logró incrementar los ingresos en la vigencia 2010. Con corte a septiembre, los Ingresos Tributarios aumentaron en un 26% a través del cobro de la cartera morosa a grandes y medianos contribuyentes del predial y la realización de diferentes campañas de fortalecimiento a la conciencia ciudadana. Este incremento permitió fortalecer las arcas del Distrito y contribuir en el cumplimiento de las diferentes metas programadas.

El Distrito de Buenaventura presupuestó inicialmente unos ingresos por el orden de \$262.362 millones, distribuidos de la siguiente manera:

Administración Central \$257.982, de los cuales \$75.116 millones por ingresos



tributarios, es decir el 29% del total, y \$174.027 de ingresos no tributarios, que corresponden al 67% del total, los ingresos de capital se presupuestaron por un valor de \$8.839, los cuales tienen una incidencia del 3% del valor total.

De igual manera el presupuesto de los entes descentralizados Terminal de Transporte y Fondo Rotario de Transito, están proyectados de la siguiente manera:

Terminal de Transporte \$1.084 millones

Fondo Rotario de Transito \$3.295 millones.

**Tabla N°. 49.
Composición Presupuesto de Ingresos
Vigencia Fiscal 2010**

NOMBRE	I.C.D. especifica		I.C.L Destinación		PTO INICIAL 2010	%
INGRESOS CORRIENTES	187.866.		61.277.		249.143	97%
INGRESOS TRIBUTARIOS	16.373.		58.743.		75.116.	29%
INGRESOS NO TRIBUTARIOS	171.493.		2.534.		174.028	67%
INGRESOS DE CAPITAL	8.839.		-		8.839	3%
TOTAL INGRESOS ADM. CENTRAL	196.705	76%	61.277	24%	257.982.	100%

Mas:

TERMINAL DE TRANSPORTE	1.084
FONDO ROTATORIO DE TRANSITO	3.295

TOTAL PRESUPUESTO DE INGRESOS DISTRITO DE BUENAVENTURA	262.362
---	----------------

Cifras en millones de pesos Fuente: Archivos Dirección Financiera

En cuanto al gasto de la Administración Central, se proyectó inicialmente cerrar con \$257.982 millones, de los cuales el 14.2% corresponden a gasto de funcionamiento, es decir \$36.550 millones, las transferencias a los entes de control por el orden de \$4.029 millones, el 1.6% del total, otras transferencias por



valor de \$5.137 millones, el 2% del valor total, y las inversiones \$212.266 millones, que corresponden al 82.3%.

Los gastos de los entes descentralizados están proyectados así:

- ✓ Terminal de transporte \$1.084. Millones
- ✓ Transito Distrital \$3.295. Millones.

**Tabla N°. 50.
Gastos Administración Central**

DENOMINACION	PPTO INICIAL	%
GASTOS DE FUNCIONAMIENTO	36.550.	14.2%
TRANSFERENCIAS ENTES DE CONTROL	4.029.	1.6%
OTRAS TRANSFERENCIAS	5.137.	2.0%
INVERSION	212.266.	82.3%
TOTAL GASTOS ADM CENTRAL	257.982.	100%

MAS

TERMINAL DE TRANSPORTE	1.084.
TRANSITO DISTRITAL	3.295.
TOTAL GASTOS DEL DISTRITO	262.362.

Cifras en millones de pesos Fuente: Archivos Dirección Financiera

Se ha dado estricto cumplimiento con los indicadores de ley 617 de 2000 y 819 de 2003; en cuanto a los indicadores de la ley 358 de 1997 se tiene un indicador de solidez favorable, lo cual demuestra el compromiso que en materia fiscal ha trazado la administración distrital.

En cuanto al pago de la deuda el Distrito de Buenaventura, cumplió a cabalidad con lo estipulado en el Acuerdo de Reestructuración de Pasivos y en la presente vigencia se canceló el 100% de las acreencias.

El Distrito de Buenaventura, cuenta con autonomía de endeudamiento, toda vez que el ente territorial ha incrementado sus ingresos y ha logrado disminuir la deuda pública, situación que le ha permitido recuperar los indicadores de sostenibilidad y solvencia, lo cual lo califica como SEMAFORO VERDE.

El Distrito de Buenaventura logró subir la calificación del Ranking de desempeño



fiscal, pasando a nivel nacional del puesto 827 al 154, y a nivel departamental del puesto 33 al 9, lo anterior gracias a:

- ✓ El 46.23% de los Ingresos de Libre Destinación, se destinaron a funcionamiento, siendo el 70% lo permitido.
- ✓ El 26.58% de los ingresos corresponden a recursos propios.
- ✓ El 85.20% del gasto total se destinó a inversión.
- ✓ La capacidad de ahorro fue del 51.45%
- ✓ El indicador de desempeño fiscal fue de 66.09%
- ✓ El 64.38% de los ingresos corresponden a transferencias
- ✓ Las buenas gestiones de cobro y fiscalización,
- ✓ Presentación oportuna de los informes contables y de presupuesto,
- ✓ La implementación de los procesos y procedimientos y la mejora en la calidad del servicio

5.1.4. INTEGRACION DE SISTEMAS DE INFORMACIÓN, MAYOR EFICIENCIA Y CONTROL

Dentro de la gestión administrativa realizada por la Dirección financiera se contó con la integración de sistemas de información, la cual permitió la realización de una interface SHR vs FPL (Recursos Humanos vs Impuestos Plus), permitiendo simplificar los procesos ya que se integraron los módulos de nomina, presupuesto, contabilidad y tesorería. La integración entre estos sistemas de información, optimizó los recursos, incrementó la confiabilidad y permitió contar con información oportuna para una eficiente gestión administrativa y financiera.



5.2. FORTALECIMIENTO DEL TALENTO HUMANO

Para garantizar un nivel de desarrollo y fortalecimiento del talento humano que permita alcanzar tanto la misión constitucional y legal en condiciones de eficiencia y eficacia como los objetivos personales y profesionales de cada uno de los colaboradores de la Administración Distrital, se llevaron a cabo las siguientes capacitaciones:

- Plan de Inducción Institucional
- Formulación y evaluación de proyectos en Metodología General Ajustada – MGA
- Contratación administrativa

Se capacitó a los funcionarios para el conocimiento y aplicación de la Ley 594 del 2000 o Ley General de Archivo en sus diferentes campos, el ajuste de la Tabla de Retención Documental - TRD y avanzamos en la organización de los archivos de gestión de cada una de las dependencias y en la organización de las historias laborales del personal activo y la organización de los fondos acumulados.

Se realizaron diferentes jornadas de atención al personal de la Administración Distrital, donde se trataron temas como: Organización de la planilla única y afiliaciones al sistema de seguridad social, seguimiento a personal incapacitado, remisión de personal a medicina laboral, negociación del plan de acción con la Administradora de Riesgos Profesionales - ARP; dinámicas para integración del personal y aprovechamiento del tiempo libre como la hora deportiva, la celebración de cumpleaños, integración con los hijos de los funcionarios, integración con celadores; brigadas de salud sobre desintoxicación, tamizaje, manejo de cepillado, toma de presión, examen de próstata, examen de citología, desparasitación; capacitaciones sobre manejo del estrés, túnel carpiano, manejo del presupuesto familiar, manualidades; brigadas de salud ocupacional donde se trataron temas como levantamiento del panorama de riesgos, valoración ergonómica de puestos de trabajo y la coordinación para la elección del Comité Paritario de Salud Ocupacional del Distrito de Buenaventura.

Además, y con gestión realizada ante la Universidad del Valle, se logró formar auditores en el Modelo Estándar de Control Interno - MECI y en Sistema de Gestión de Calidad.



5.2.1. MEJORAMIENTO DE LAS CONDICIONES LOCATIVAS

Se logró la adecuación y el mejoramiento de las condiciones locativas de la Secretaria de Recursos Humanos y Servicios Básicos, contribuyendo al bienestar y al alcance de un buen ambiente laboral de los funcionarios y la buena atención a los usuarios.