




## 2. MATRIZ PLURIANUAL DE INVERSIONES

		AÑO 2008								
		TOTAL AÑO	FUENTES DE FINANCIACION						CREDITOS	OTROS INGRESOS
			SGP	PROPIOS	R.CRUDO Y GAS	GENERACIÓN ELECTRICA ( Ley 99/93)	COFINANCIACION			
	<b>EDUCACION</b>	<b>594.246.537</b>	<b>165.707.103</b>	-		<b>368.500.000</b>	-	-	<b>40.649.570</b>	
	Preinversión: estudios, diseños, asesorías e interventorías	-								
	Construcción de infraestructura educativa	169.207.103	49.207.103			120.000.000				
	Mantenimiento de infraestructura educativa	90.000.000				90.000.000				
	Dotación de material didáctico, textos, equipos audiovisuales y mantenimiento de equipos	82.907.775	72.000.000						10.907.775	
	Pago de servicios públicos de las instituciones educativas	21.000.000	20.000.000						1.000.000	
	Transporte escolar	148.500.000				128.500.000			20.000.000	
	Capacitación	7.000.000	7.000.000							
	Sistema de información	7.500.000	7.500.000							
	Alimentación escolar	50.946.938	19.389.864			30.000.000			1.557.074	
	Asistencia técnica a planes de mejoramiento	7.184.721							7.184.721	
	Subsidio pension	10.000.000	10.000.000							
	<b>AGUA POTABLE Y SANEAMIENTO BASICO</b>	<b>878.690.479</b>	<b>268.226.512</b>	<b>9.520.000</b>		<b>421.750.000</b>	-	-		
	Subsidios - fondo de solidaridad y redistribución del ingreso	14.000.000	14.000.000							
	Preinversión en diseño	50.000.000							50.000.000	
	Interventorías	-								
	Diseño e implantación de esquemas organizacionales para la administración y operación de sistemas de acueducto	-								
	Construcción de sistemas de acueducto y potabilización del agua	-								
	Ampliación de sistemas de acueducto y potabilización del agua	271.500.000	20.000.000			221.500.000			30.000.000	
	Rehabilitación de sistemas de acueducto y potabilización del agua	118.250.000	20.000.000			98.250.000				
	Conservación de micro cuencas que abastecen el acueducto, protección de fuentes y reforestación de dichas cuencas	20.000.000	20.000.000							
	Programas de macro y micro medición	-								
	Programas de reducción de agua no contabilizada	-								
	Equipos requeridos para la operación de los sistemas de acueducto	-								
	Soluciones alternas de acueducto	-								
ALC ANT ARIL LAD O	Subsidios - fondo de solidaridad y redistribución del ingreso	10.000.000	10.000.000							




		AÑO 2008							
		TOTAL AÑO	FUENTES DE FINANCIACION						OTROS INGRESOS
			SGP	PROPIOS	R.CRUDO Y GAS	GENERACIÓN ELECTRICA ( Ley 99/93)	COFINANCIACION	CREDITOS	
	Preinversión en diseño	-							
	Interventorías	-							
	Construcción de sistemas de alcantarillado sanitario y tratamiento de aguas residuales	90.000.000			90.000.000				
	Construcción de sistemas de alcantarillado pluvial	-							
	Ampliación de sistemas de alcantarillado sanitario y tratamiento de aguas residuales	81.380.479	38.186.512						43.193.967
	Rehabilitación de sistemas de alcantarillado sanitario y tratamiento de aguas residuales	58.000.000	30.000.000						28.000.000
	Unidades sanitarias	12.000.000			12.000.000				
ASEO	Subsidios - fondo de solidaridad y predistribución del ingreso	10.000.000	10.000.000						
	Preinversión en diseño	-							
	Interventorías	-							
	Tratamiento y disposición final de residuos sólidos	143.560.000	106.040.000	9.520.000					28.000.000
	<b>DEPORTE Y RECREACION</b>	<b>76.085.862</b>	<b>28.431.471</b>	<b>46.137.058</b>	-	-	-	-	<b>1.517.333</b>
	Fomento, desarrollo y práctica del deporte, la recreación y el aprovechamiento del tiempo libre	31.568.529	431.471	31.137.058					
	Construcción, mantenimiento y/o adecuación de los escenarios deportivos y recreativos	21.037.333	9.520.000	10.000.000					1.517.333
	Dotación de escenarios deportivos e implementos para la practica del deporte	5.000.000		5.000.000					
	Preinversión en infraestructura	-							
	Pago de instructores contratados para la práctica del deporte y la recreación	18.480.000	18.480.000						
	<b>CULTURA</b>	<b>50.123.775</b>	<b>22.073.603</b>	<b>16.000.000</b>	-	-	-	-	<b>12.050.172</b>
	Fomento, apoyo y difusión de eventos y expresiones artísticas y culturales	19.020.086		13.000.000					6.020.086
	Formación, capacitación e investigación artística y cultural	1.000.000		1.000.000					
	Protección del patrimonio cultural	-							
	Preinversión en infraestructura	-							
	Construcción, mantenimiento y adecuación de la infraestructura artística y cultural	12.000.000	12.000.000						
	Mantenimiento y dotación de bibliotecas	2.000.000		2.000.000					
	Pago de instructores contratados para las bandas musicales	-							
	Pago de instructores y bibliotecólogos contratados para la ejecución de programas y proyectos artísticos y culturales	16.103.689	10.073.603						6.030.086
	<b>SERVICIOS PUBLICOS</b>	<b>156.050.000</b>	-	<b>70.000.000</b>	<b>76.050.000</b>	-	-	-	<b>10.000.000</b>




		AÑO 2008							
		TOTAL AÑO	FUENTES DE FINANCIACION						OTROS INGRESOS
			SGP	PROPIOS	R.CRUDO Y GAS	GENERACIÓN ELÉCTRICA ( Ley 99/93)	COFINANCIACION	CREDITOS	
	Pago de convenios o contratos de suministro de energía eléctrica para el servicio de alumbrado público o para el mantenimiento y expansión del servicio de alumbrado público	70.000.000		70.000.000					
	Preinversión en infraestructura	-							
	Obras de electrificación rural	76.050.000			76.050.000				
	Distribución de gas combustible	10.000.000							10.000.000
	<b>VIVIENDA</b>	<b>10.000.000</b>	<b>-</b>	<b>-</b>	<b>-</b>	<b>-</b>	<b>-</b>	<b>-</b>	<b>10.000.000</b>
	Subsidios para adquisición de vivienda de interés social	10.000.000							10.000.000
	Subsidios para mejoramiento de vivienda de interés social	-							
	Planes y proyectos de mejoramiento de vivienda y saneamiento básico	-							
	Planes y proyectos de construcción de vivienda en sitio propio	-							
	Planes y proyectos para la adquisición y/o construcción de vivienda	-							
	Subsidios para reubicación de viviendas asentadas en zonas alto riesgo	-							
	<b>AGROPECUARIO</b>	<b>194.374.273</b>	<b>60.000.000</b>	<b>85.000.000</b>	<b>20.000.000</b>	<b>-</b>	<b>-</b>	<b>-</b>	<b>29.374.273</b>
	Preinversión en infraestructura	-							
	Montaje, dotación y mantenimiento de granjas experimentales	20.000.000			20.000.000				
	Proyectos de construcción y mantenimiento de distritos de riego y adecuación de tierras	-							
	Promoción de alianzas, asociaciones u otras formas asociativas de productores	-							
	Programas y proyectos de asistencia técnica directa rural	43.000.000		20.000.000					23.000.000
	Contratos celebrados con entidades prestadoras del servicio de asistencia técnica directa rural	60.000.000	60.000.000						
	Desarrollo de programas y proyectos productivos en el marco del plan agropecuario	71.374.273		65.000.000					6.374.273
	<b>TRANSPORTE</b>	<b>388.981.611</b>	<b>16.500.000</b>	<b>154.857.890</b>	<b>80.000.000</b>	<b>-</b>	<b>-</b>	<b>100.000.000</b>	<b>37.623.721</b>
	Construcción de vías	-							
	Mejoramiento de vías	168.981.611	16.500.000	34.857.890	80.000.000				37.623.721
	Estudios y preinversión en infraestructura	-							
	Compra de maquinaria y equipo	220.000.000		120.000.000				100.000.000	
	Interventoría de proyectos de construcción y mantenimiento de infraestructura de transporte	-							
	<b>MEDIO AMBIENTE</b>	<b>120.000.000</b>	<b>-</b>	<b>-</b>	<b>-</b>	<b>120.000.000</b>	<b>-</b>	<b>-</b>	<b>-</b>



		AÑO 2008							
		TOTAL AÑO	FUENTES DE FINANCIACION						
			SGP	PROPIOS	R.CRUDO Y GAS	GENERACIÓN ELÉCTRICA ( Ley 99/93)	COFINANCIACION	CREDITOS	OTROS INGRESOS
Proyectos de descontaminación de corrientes o depósitos de agua afectados por vertimientos	-								
Programas de disposición, eliminación de residuos sólidos peligrosos	-								
Programas de control a las emisiones contaminantes del aire	-								
Proyectos para el manejo y aprovechamiento de cuencas y micro cuencas hidrográficas	-								
Proyectos de educación ambiental no formal	13.000.000				13.000.000				
Asistencia técnica en reconversión tecnológica	-								
Conservación, protección, restauración y aprovechamiento de recursos naturales y del medio ambiente	17.000.000				17.000.000				
Proyectos de adquisición de predios de reserva hídrica y zonas de reserva naturales	60.000.000				60.000.000				
Programas de reforestación y control de erosión	30.000.000				30.000.000				
<b>PREVENCIÓN Y ATENCIÓN DE DESASTRES</b>	<b>22.160.000</b>	<b>8.000.000</b>	<b>11.160.000</b>	<b>-</b>	<b>-</b>	<b>-</b>	<b>-</b>	<b>3.000.000</b>	
Elaboración, desarrollo y actualización de planes de emergencia y contingencia	3.000.000							3.000.000	
Preinversión en infraestructura	-								
Adecuación de áreas urbanas y rurales en zonas de alto riesgo	17.160.000	6.000.000	11.160.000						
Reubicación de asentamientos establecidos en zonas de alto riesgo	-								
Monitoreo, evaluación y zonificación de riesgo para fines de planificación	-								
Fortalecimiento de los comités de prevención y atención de desastres	2.000.000	2.000.000							
Prevención, protección y contingencia en obras de infraestructura estratégica	-								
Educación para la prevención y atención de desastres	-								
Inversiones en infraestructura física para prevención y reforzamiento estructural.	-								
Dotación de maquinarias y equipos para los cuerpos de bomberos oficiales	-								
Contratos celebrados con cuerpos de bomberos para la prevención y control de incendios	-								
<b>PROMOCIÓN DEL DESARROLLO</b>	<b>7.500.000</b>	<b>1.000.000</b>	<b>6.500.000</b>	<b>-</b>	<b>-</b>	<b>-</b>	<b>-</b>	<b>-</b>	



		AÑO 2008								
		TOTAL AÑO	FUENTES DE FINANCIACION						CREDITOS	OTROS INGRESOS
			SGP	PROPIOS	R.CRUDO Y GAS	GENERACIÓN ELÉCTRICA ( Ley 99/93)	COFINANCIACION			
	Promoción de asociaciones y alianzas para el desarrollo empresarial e industrial	1.000.000	1.000.000							
	Promoción de capacitación para empleo	2.000.000		2.000.000						
	Fomento y apoyo a la apropiación de tecnología en procesos empresariales	-								
	Asistencia técnica en procesos de producción, distribución y comercialización y acceso a fuentes de financiación	-								
	Promoción del desarrollo turístico	4.500.000		4.500.000						
	Construcción, mejoramiento y mantenimiento de infraestructura física	-								
	<b>NIÑEZ Y ADOLESCENCIA</b>	<b>21.161.154</b>	<b>9.075.148</b>	<b>10.000.000</b>	-	-	-	-	<b>2.086.006</b>	
garantías de Existencia	Todos Vivos	-								
	Todos saludables	-								
	Ninguno sin familia	1.000.000	1.000.000							
	Ninguno desnutrido	3.086.006	1.000.000						2.086.006	
Garantías de Desarrollo	Todos con educación	3.000.000		3.000.000						
	Todos jugando	2.000.000	2.000.000							
	Todos capaces de manejar los afectos, las emociones y la sexualidad.	500.000	500.000							
Garantías de Ciudadanía	Todos registrados	575.148	575.148							
	Todos participan en los espacios sociales	2.000.000		2.000.000						
Garantías Protección	Ninguno sometido a ningún maltrato o abuso	5.000.000		5.000.000						
	Ninguno en una actividad perjudicial	4.000.000	4.000.000							
	<b>POBLACION VULNERABLE</b>	<b>90.560.839</b>	<b>47.260.839</b>	<b>28.300.000</b>	-	-	-	-	<b>15.000.000</b>	
	Atención y apoyo al adulto mayor	41.804.800	18.504.800	23.300.000						
	Atención y apoyo a madres/padres cabeza de hogar	2.000.000	2.000.000							
	Atención y apoyo a la población desplazada por la violencia	10.000.000	10.000.000							
	Atención y apoyo a la población con discapacidad	5.000.000		5.000.000						
	Programas diseñados para la superación de la pobreza	31.756.039	16.756.039						15.000.000	
	<b>EQUIPAMIENTO MUNICIPAL</b>	<b>48.000.000</b>	<b>8.000.000</b>	<b>2.000.000</b>	-	-	-	-	<b>38.000.000</b>	
	Preinversión de infraestructura	-								
	Mejoramiento y mantenimiento de dependencias de la administración	22.000.000	8.000.000	2.000.000					12.000.000	
	Construcción de la morgue municipales	18.000.000							18.000.000	
	Construcción de parques publicos	8.000.000							8.000.000	
	Mejoramiento y mantenimiento de plazas de mercado, mataderos, cementerios, plaza de ferias y	-								




		AÑO 2008							
		TOTAL AÑO	FUENTES DE FINANCIACION						OTROS INGRESOS
			SGP	PROPIOS	R.CRUDO Y GAS	GENERACIÓN ELÉCTRICA ( Ley 99/93)	COFINANCIACION	CREDITOS	
	avenidas								
	<b>DESARROLLO COMUNITARIO</b>	<b>6.066.723</b>	<b>4.000.000</b>	<b>2.000.000</b>	-	-	-	-	<b>66.723</b>
	Programas de capacitación, asesoría y asistencia técnica para consolidar procesos de participación ciudadana y control social	6.000.000	4.000.000	2.000.000					
	Procesos de elección de ciudadanos a los espacios de participación ciudadana	66.723							66.723
	Capacitación a la comunidad sobre participación en la gestión pública	-							
	<b>FORTALECIMIENTO INSTITUCIONAL</b>	<b>72.000.000</b>	<b>29.769.592</b>	<b>16.000.000</b>	-	-	-	-	<b>26.230.408</b>
	Procesos integrales de evaluación institucional y reorganización administrativa	19.000.000	6.000.000	6.000.000					7.000.000
	Programas de capacitación y asistencia técnica orientados al desarrollo eficiente de las competencias de ley	25.000.000	10.000.000	10.000.000					5.000.000
	Actualización del sisben	2.000.000	2.000.000						
	Estratificación socioeconómica	-							
	Actualización catastral	-							
	Elaboración y actualización del plan de desarrollo	26.000.000	11.769.592						14.230.408
	Actualización del plan de ordenamiento territorial	-							
	Pago de indemnizaciones originadas en programas de saneamiento fiscal y financiero - ley 617 de 2000	-							
	<b>JUSTICIA</b>	<b>124.314.872</b>	<b>20.000.000</b>	<b>61.000.000</b>	-	-	-	-	<b>43.314.872</b>
	Pago de inspectores de policía	-							
	Contratación de servicios especiales de policía en convenio con la policía nacional	-							
	Pago de comisarios de familia, médicos, psicólogos y trabajadores sociales de las comisarías de familia.	20.000.000	20.000.000						
	Fondo territorial de seguridad (ley 1106 de 2006)	93.314.872		50.000.000					43.314.872
	Desarrollo del plan integral de seguridad y convivencia ciudadana	1.000.000		1.000.000					
	Compra de equipo de comunicación y montaje y operación de redes de inteligencia	-							
	Acciones orientadas a la seguridad ciudadana y preservación del orden público	10.000.000		10.000.000					
	Recompensas a personas que colaboren con la justicia y seguridad de las mismas	-							
	<b>SALUD</b>	<b>2.374.122.225</b>	<b>1.110.516.437</b>	-	-	-	-	-	<b>1.263.605.788</b>
Salud Publica	Salud infantil AIEPE	6.555.847	6.555.847						
	Salud infantil PAI	6.555.847	6.555.847						
	Salud sexual y reproductiva	16.389.617	16.389.617						




		AÑO 2008								
		TOTAL AÑO	FUENTES DE FINANCIACION						CREDITOS	OTROS INGRESOS
			SGP	PROPIOS	R.CRUDO Y GAS	GENERACIÓN ELÉCTRICA ( Ley 99/93)	COFINANCIACION			
	Salud oral	3.277.923	3.277.923							
	Salud mental	16.389.617	16.389.617							
	Enfermedades crónicas	3.277.923	3.277.923							
	Nutrición	13.111.694	13.111.694							
Regimen subsidia-do	Continuidad	2.093.998.464	1.039.368.635						1.054.629.829	
	Ampliación	214.565.293	5.589.334						208.975.959	
<b>TOTAL</b>		<b>5.234.438.350</b>	<b>1.798.560.705</b>	<b>518.474.948</b>	<b>966.300.000</b>	<b>120.000.000</b>	<b>-</b>	<b>100.000.000</b>	<b>1.532.518.866</b>	

		AÑO 2009								
		TOTAL AÑO	FUENTES DE FINANCIACION						CREDITOS	OTROS INGRESOS
			SGP	PROPIOS	R.CRUDO Y GAS	GENERACIÓN ELÉCTRICA ( Ley 99/93)	COFINANCIACION			
	<b>EDUCACION</b>	<b>524.176.296</b>	<b>199.176.296</b>	<b>5.000.000</b>	<b>280.000.000</b>	<b>-</b>	<b>40.000.000</b>	<b>-</b>	<b>-</b>	
	Preinversión: estudios, diseños, asesorías e interventorías	10.000.000	10.000.000							
	Construcción de infraestructura educativa	138.786.432	48.786.432		50.000.000		40.000.000			
	Mantenimiento de infraestructura educativa	50.000.000			50.000.000					
	Dotación de material didáctico, textos, equipos audiovisuales y mantenimiento de equipos	80.000.000	50.000.000		30.000.000					
	Pago de servicios públicos de las instituciones educativas	25.000.000	25.000.000							
	Transporte escolar	150.000.000	-		150.000.000					
	Capacitación	8.000.000	8.000.000							
	Sistema de información	8.000.000	8.000.000							
	Alimentación escolar	19.389.864	19.389.864							
	Asistencia técnica a planes de mejoramiento	5.000.000		5.000.000						
	Subsidio pension	30.000.000	30.000.000							
	<b>AGUA POTABLE Y SANEAMIENTO BASICO</b>	<b>639.331.407</b>	<b>208.549.786</b>	<b>85.000.000</b>	<b>292.781.621</b>	<b>-</b>	<b>43.000.000</b>	<b>-</b>	<b>10.000.000</b>	
ACU EDU CTO	Subsidios - fondo de solidaridad y redistribución del ingreso	16.000.000	16.000.000							



		AÑO 2009							
		TOTAL AÑO	FUENTES DE FINANCIACION						OTROS INGRESOS
			SGP	PROPIOS	R.CRUDO Y GAS	GENERACIÓN ELECTRICA ( Ley 99/93)	COFINANCIACION	CREDITOS	
	Preinversión en diseño	10.000.000			10.000.000				
	Interventorías	5.000.000			5.000.000				
	Diseño e implantación de esquemas organizacionales para la administración y operación de sistemas de acueducto	5.000.000	5.000.000						
	Construcción de sistemas de acueducto y potabilización del agua	43.781.621			43.781.621				
	Ampliación de sistemas de acueducto y potabilización del agua	70.000.000	20.000.000		50.000.000				
	Rehabilitación de sistemas de acueducto y potabilización del agua	103.000.000	20.000.000		40.000.000		43.000.000		
	Conservación de micro cuencas que abastecen el acueducto, protección de fuentes y reforestación de dichas cuencas	10.000.000	10.000.000						
	Programas de macro y micro medición	10.000.000		10.000.000					
	Programas de reducción de agua no contabilizada	10.000.000	10.000.000						
	Equipos requeridos para la operación de los sistemas de acueducto	5.000.000	5.000.000						
	Soluciones alternas de acueducto	10.000.000		10.000.000					
ALCANTARILLADO	Subsidios - fondo de solidaridad y predistribución del ingreso	12.000.000	12.000.000						
	Preinversión en diseño	5.000.000		5.000.000					
	Interventorías	5.000.000			5.000.000				
	Construcción de sistemas de alcantarillado sanitario y tratamiento de aguas residuales	10.000.000			10.000.000				
	Construcción de sistemas de alcantarillado pluvial	2.000.000			2.000.000				
	Ampliación de sistemas de alcantarillado sanitario y tratamiento de aguas residuales	50.000.000			50.000.000				
	Rehabilitación de sistemas de alcantarillado sanitario y tratamiento de aguas residuales	68.549.786	18.549.786		50.000.000				
	Unidades sanitarias	20.000.000			20.000.000				
ASEO	Subsidios - fondo de solidaridad y predistribución del ingreso	12.000.000	12.000.000						
	Preinversión en diseño	5.000.000			5.000.000				
	Interventorías	2.000.000			2.000.000				
	Tratamiento y disposición final de residuos sólidos	150.000.000	80.000.000	60.000.000					10.000.000






AÑO 2009									
		FUENTES DE FINANCIACION							
		TOTAL AÑO	SGP	PROPIOS	R. CRUDO Y GAS	GENERACIÓN ELÉCTRICA ( Ley 99/93)	COFINANCIACION	CREDITOS	OTROS INGRESOS
<b>DEPORTE Y RECREACION</b>		<b>107.903.307</b>	<b>22.903.307</b>	<b>25.000.000</b>	-	-	<b>50.000.000</b>	-	<b>10.000.000</b>
	Fomento, desarrollo y práctica del deporte, la recreación y el aprovechamiento del tiempo libre	20.000.000		10.000.000					10.000.000
	Construcción, mantenimiento y/o adecuación de los escenarios deportivos y recreativos	52.903.307	2.903.307				50.000.000		
	Dotación de escenarios deportivos e implementos para la practica del deporte	10.000.000	5.000.000	5.000.000					
	Preinversión en infraestructura	5.000.000		5.000.000					
	Pago de instructores contratados para la práctica del deporte y la recreación	20.000.000	15.000.000	5.000.000					
<b>CULTURA</b>		<b>50.522.771</b>	<b>18.522.771</b>	<b>15.000.000</b>	-	-	<b>17.000.000</b>	-	-
	Fomento, apoyo y difusión de eventos y expresiones artísticas y culturales	5.000.000	5.000.000						
	Formación, capacitación e investigación artística y cultural	3.000.000	1.000.000				2.000.000		
	Protección del patrimonio cultural	6.000.000	1.000.000				5.000.000		
	Preinversión en infraestructura	2.000.000	1.000.000	1.000.000					
	Construcción, mantenimiento y adecuación de la infraestructura artística y cultural	10.000.000					10.000.000		
	Mantenimiento y dotación de bibliotecas	5.000.000		5.000.000					
	Pago de instructores contratados para las bandas musicales	1.522.771	522.771	1.000.000					
	Pago de instructores y bibliotecólogos contratados para la ejecución de programas y proyectos artísticos y culturales	18.000.000	10.000.000	8.000.000					
<b>SERVICIOS PUBLICOS</b>		<b>147.707.507</b>	<b>46.457.140</b>	<b>71.250.367</b>	-	-	<b>20.000.000</b>	-	<b>10.000.000</b>
	Pago de convenios o contratos de suministro de energía eléctrica para el servicio de alumbrado público o para el mantenimiento y expansión del servicio de alumbrado público	71.250.367		71.250.367					
	Preinversión en infraestructura	5.000.000	5.000.000						
	Obras de electrificación rural	41.457.140	31.457.140				10.000.000		
	Distribución de gas combustible	30.000.000	10.000.000				10.000.000		10.000.000
<b>VIVIENDA</b>		<b>272.030.061</b>	<b>51.102.854</b>	-	<b>190.927.207</b>	-	<b>30.000.000</b>	-	-
	Subsidios para adquisición de vivienda								



AÑO 2009									
		TOTAL AÑO	FUENTES DE FINANCIACION						
			SGP	PROPIOS	R. CRUDO Y GAS	GENERACIÓN ELÉCTRICA ( Ley 99/93)	COFINANCIACION	CREDITOS	OTROS INGRESOS
	de interés social	51.102.854	11.102.854		30.000.000		10.000.000		
	Subsidios para mejoramiento de vivienda de interés social	50.000.000	10.000.000		30.000.000		10.000.000		
	Planes y proyectos de mejoramiento de vivienda y saneamiento básico	20.927.207	10.000.000		927.207		10.000.000		
	Planes y proyectos de construcción de vivienda en sitio propio	50.000.000	5.000.000		45.000.000				
	Planes y proyectos para la adquisición y/o construcción de vivienda	50.000.000	5.000.000		45.000.000				
	Subsidios para reubicación de viviendas asentadas en zonas alto riesgo	50.000.000	10.000.000		40.000.000				
	<b>AGROPECUARIO</b>	<b>334.685.711</b>	<b>69.685.711</b>	<b>205.000.000</b>	<b>-</b>	<b>-</b>	<b>30.000.000</b>	<b>-</b>	<b>30.000.000</b>
	Preinversión en infraestructura	5.000.000		5.000.000					
	Montaje, dotación y mantenimiento de granjas experimentales	70.000.000	20.000.000	50.000.000					
	Proyectos de construcción y mantenimiento de distritos de riego y adecuación de tierras	85.000.000	5.000.000	20.000.000			30.000.000		30.000.000
	Promoción de alianzas, asociaciones u otras formas asociativas de productores	5.000.000	5.000.000						
	Programas y proyectos de asistencia técnica directa rural	40.000.000	10.000.000	30.000.000					
	Contratos celebrados con entidades prestadoras del servicio de asistencia técnica directa rural	64.685.711	29.685.711	35.000.000					
	Desarrollo de programas y proyectos productivos en el marco del plan agropecuario	65.000.000		65.000.000					
	<b>TRANSPORTE</b>	<b>239.685.711</b>	<b>69.685.711</b>	<b>100.000.000</b>	<b>-</b>	<b>-</b>	<b>70.000.000</b>	<b>-</b>	<b>-</b>
	Construcción de vías	20.000.000					20.000.000		
	Mejoramiento de vías	212.000.000	62.000.000	100.000.000			50.000.000		
	Estudios y preinversión en infraestructura	5.685.711	5.685.711						
	Compra de maquinaria y equipo	-							
	Interventoría de proyectos de construcción y mantenimiento de infraestructura de transporte	2.000.000	2.000.000						
	<b>MEDIO AMBIENTE</b>	<b>165.359.554</b>	<b>4.645.714</b>	<b>-</b>	<b>-</b>	<b>160.713.840</b>	<b>-</b>	<b>-</b>	<b>-</b>
	Proyectos de descontaminación de corrientes o depósitos de agua afectados por vertimientos	15.000.000				15.000.000			



		AÑO 2009							
		TOTAL AÑO	FUENTES DE FINANCIACION						OTROS INGRESOS
			SGP	PROPIOS	R. CRUDO Y GAS	GENERACIÓN ELECTRICA ( Ley 99/93)	COFINANCIACION	CREDITOS	
	Programas de disposición, eliminación de residuos sólidos peligrosos	10.000.000				10.000.000			
	Programas de control a las emisiones contaminantes del aire	5.000.000				5.000.000			
	Proyectos para el manejo y aprovechamiento de cuencas y micro cuencas hidrográficas	5.000.000				5.000.000			
	Proyectos de educación ambiental no formal	2.645.714	2.645.714						
	Asistencia técnica en reconversión tecnológica	2.000.000	2.000.000						
	Conservación, protección, restauración y aprovechamiento de recursos naturales y del medio ambiente	40.000.000				40.000.000			
	Proyectos de adquisición de predios de reserva hídrica y zonas de reserva naturales	55.713.840				55.713.840			
	Programas de reforestación y control de erosión	30.000.000				30.000.000			
	<b>PREVENCIÓN Y ATENCIÓN DE DESASTRES</b>	<b>78.175.140</b>	<b>46.457.140</b>	<b>31.718.000</b>	<b>-</b>	<b>-</b>	<b>-</b>	<b>-</b>	<b>-</b>
	Elaboración, desarrollo y actualización de planes de emergencia y contingencia	-							
	Preinversión en infraestructura	2.000.000	2.000.000						
	Adecuación de áreas urbanas y rurales en zonas de alto riesgo	5.000.000	5.000.000						
	Reubicación de asentamientos establecidos en zonas de alto riesgo	26.457.140	6.457.140	20.000.000					
	Monitoreo, evaluación y zonificación de riesgo para fines de planificación	10.000.000	10.000.000						
	Fortalecimiento de los comités de prevención y atención de desastres	2.000.000	2.000.000						
	Prevención, protección y contingencia en obras de infraestructura estratégica	10.000.000	10.000.000						
	Educación para la prevención y atención de desastres	2.000.000	2.000.000						
	Inversiones en infraestructura física para prevención y reforzamiento estructural.	5.000.000	5.000.000						
	Dotación de maquinarias y equipos para los cuerpos de bomberos oficiales	4.000.000	4.000.000						
	Contratos celebrados con cuerpos de bomberos para la prevención y control de incendios	11.718.000		11.718.000					
	<b>PROMOCIÓN DEL DESARROLLO</b>	<b>39.291.428</b>	<b>9.291.428</b>	<b>10.000.000</b>	<b>-</b>	<b>-</b>	<b>10.000.000</b>	<b>-</b>	<b>10.000.000</b>
	Promoción de asociaciones y alianzas para el desarrollo empresarial e industrial	2.000.000	2.000.000						



		AÑO 2009							
		TOTAL AÑO	FUENTES DE FINANCIACION						OTROS INGRESOS
			SGP	PROPIOS	R. CRUDO Y GAS	GENERACIÓN ELÉCTRICA ( Ley 99/93)	COFINANCIACION	CREDITOS	
	Promoción de capacitación para empleo	2.291.428	2.291.428						
	Fomento y apoyo a la apropiación de tecnología en procesos empresariales	3.000.000	3.000.000						
	Asistencia técnica en procesos de producción, distribución y comercialización y acceso a fuentes de financiación	2.000.000	2.000.000						
	Promoción del desarrollo turístico	10.000.000		10.000.000					
	Construcción, mejoramiento y mantenimiento de infraestructura física	20.000.000					10.000.000		10.000.000
	<b>NIÑEZ Y ADOLESCENCIA</b>	<b>32.328.570</b>	<b>23.328.570</b>	-	-	-	-	-	<b>9.000.000</b>
Garantías de Existencia	Todos Vivos	1.000.000	1.000.000						
	Todos saludables	1.328.570	1.328.570						
	Ninguno sin familia	1.000.000	1.000.000						
	Ninguno desnutrido	5.000.000	2.000.000						3.000.000
Garantías de Desarrollo	Todos con educación	2.000.000	2.000.000						
	Todos jugando	3.000.000	2.000.000						1.000.000
	Todos capaces de manejar los afectos, las emociones y la sexualidad.	2.000.000	2.000.000						
Garantías de Ciudadanía	Todos registrados	1.000.000	1.000.000						
	Todos participan en los espacios sociales	5.000.000	5.000.000						
Garantías Protección	Ninguno sometido a ningún maltrato o abuso	6.000.000	3.000.000						3.000.000
	Ninguno en una actividad perjudicial	5.000.000	3.000.000						2.000.000
	<b>POBLACION VULNERABLE</b>	<b>156.457.140</b>	<b>46.457.140</b>	<b>110.000.000</b>	-	-	-	-	-
	Atención y apoyo al adulto mayor	50.000.000	20.000.000	30.000.000					
	Atención y apoyo a madres/padres cabeza de hogar	5.000.000		5.000.000					
	Atención y apoyo a la población desplazada por la violencia	15.000.000	15.000.000						
	Atención y apoyo a la población con discapacidad	25.000.000	10.000.000	15.000.000					
	Programas diseñados para la superación de la pobreza	61.457.140	1.457.140	60.000.000					
	<b>EQUIPAMIENTO MUNICIPAL</b>	<b>112.519.998</b>	<b>32.519.998</b>	<b>70.000.000</b>	-	-	-	-	<b>10.000.000</b>
	Preinversión de infraestructura								



AÑO 2009									
FUENTES DE FINANCIACION									
		TOTAL AÑO	SGP	PROPIOS	R. CRUDO Y GAS	GENERACIÓN ELÉCTRICA ( Ley 99/93)	COFINANCIACION	CREDITOS	OTROS INGRESOS
		2.519.998	2.519.998						
	Mejoramiento y mantenimiento de dependencias de la administración	30.000.000	10.000.000	20.000.000					
	Construcción de la morgue municipales	-							
	Construcción de parques publicos	15.000.000	5.000.000						10.000.000
	Mejoramiento y mantenimiento de plazas de mercado, mataderos, cementerios, plaza de ferias y avenidas	65.000.000	15.000.000	50.000.000					
	<b>DESARROLLO COMUNITARIO</b>	<b>9.291.428</b>	<b>9.291.428</b>	-	-	-	-	-	-
	Programas de capacitación, asesoría y asistencia técnica para consolidar procesos de participación ciudadana y control social	4.000.000	4.000.000						
	Procesos de elección de ciudadanos a los espacios de participación ciudadana	1.291.428	1.291.428						
	Capacitación a la comunidad sobre participación en la gestión pública	4.000.000	4.000.000						
	<b>FORTALECIMIENTO INSTITUCIONAL</b>	<b>97.519.998</b>	<b>32.519.998</b>	<b>55.000.000</b>	-	-	-	-	<b>10.000.000</b>
	Procesos integrales de evaluación institucional y reorganización administrativa	11.519.998	6.519.998						5.000.000
	Programas de capacitación y asistencia técnica orientados al desarrollo eficiente de las competencias de ley	13.000.000	13.000.000						
	Actualización del sisben	6.000.000	1.000.000	5.000.000					
	Estratificación socioeconómica	3.000.000	3.000.000						
	Actualización catastral	1.000.000	1.000.000						
	Elaboración y actualización del plan de desarrollo	-	-						
	Actualización del plan de ordenamiento territorial	8.000.000	3.000.000						5.000.000
	Pago de indemnizaciones originadas en programas de saneamiento fiscal y financiero - ley 617 de 2000	55.000.000	5.000.000	50.000.000					
	<b>JUSTICIA</b>	<b>124.752.428</b>	<b>23.228.570</b>	<b>101.523.858</b>	-	-	-	-	-
	Pago de inspectores de policía	26.857.191		26.857.191					
	Contratación de servicios especiales de policía en convenio con la policía nacional	1.000.000		1.000.000					
	Pago de comisarios de familia, médicos, psicólogos y trabajadores sociales de las comisarías de familia.	23.228.570	23.228.570						
	Fondo territorial de seguridad (ley 1106								



		AÑO 2009							
		TOTAL AÑO	FUENTES DE FINANCIACION						OTROS INGRESOS
			SGP	PROPIOS	R.CRUDO Y GAS	GENERACIÓN ELECTRICA ( Ley 99/93)	COFINANCIACION	CREDITOS	
	de 2006)	66.666.667		66.666.667					
	Desarrollo del plan integral de seguridad y convivencia ciudadana	2.000.000		2.000.000					
	Compra de equipo de comunicación y montaje y operación de redes de inteligencia	1.000.000		1.000.000					
	Acciones orientadas a la seguridad ciudadana y preservación del orden público	2.000.000		2.000.000					
	Recompensas a personas que colaboren con la justicia y seguridad de las mismas	2.000.000		2.000.000					
	<b>SALUD</b>	<b>2.295.055.042</b>	<b>1.177.147.423</b>	<b>-</b>	<b>-</b>	<b>-</b>	<b>-</b>	<b>-</b>	<b>1.117.907.619</b>
Salud Publica	Salud infantil AIEPE	6.949.198	6.949.198						
	Salud infantil PAI	6.949.198	6.949.198						
	Salud sexual y reproductiva	17.372.994	17.372.994						
	Salud oral	3.474.599	3.474.599						
	Salud mental	17.372.994	17.372.994						
	Enfermedades crónicas	3.474.599	3.474.599						
	Nutrición	13.898.395	13.898.395						
Regimen subsidia-do	Continuidad	2.219.638.372	1.101.730.753						1.117.907.619
	Ampliación	5.924.694	5.924.694						
	<b>TOTAL</b>	<b>5.426.793.497</b>	<b>2.090.970.985</b>	<b>884.492.225</b>	<b>763.708.828</b>	<b>160.713.840</b>	<b>310.000.000</b>	<b>-</b>	<b>1.216.907.619</b>

		AÑO 2010							
		TOTAL AÑO	FUENTES DE FINANCIACION						OTROS INGRESOS
			SGP	PROPIOS	R.CRUDO Y GAS	GENERACIÓN ELECTRICA ( Ley 99/93)	COFINANCIACION	CREDITOS	
	<b>EDUCACION</b>	<b>543.255.624</b>	<b>213.255.624</b>	<b>-</b>	<b>290.000.000</b>	<b>-</b>	<b>40.000.000</b>	<b>-</b>	<b>-</b>
	Preinversión: estudios, diseños, asesorías e interventorías	5.000.000	5.000.000						
	Construcción de infraestructura educativa	150.000.000	50.000.000		60.000.000		40.000.000		
	Mantenimiento de infraestructura educativa	50.000.000			50.000.000				



		AÑO 2010							
		TOTAL AÑO	FUENTES DE FINANCIACION						OTROS INGRESOS
			SGP	PROPIOS	R.CRUDO Y GAS	GENERACIÓN ELÉCTRICA ( Ley 99/93)	COFINANCIACION	CREDITOS	
	Dotación de material didáctico, textos, equipos audiovisuales y mantenimiento de equipos	79.865.760	59.865.760		20.000.000				
	Pago de servicios públicos de las instituciones educativas	28.000.000	28.000.000						
	Transporte escolar	160.000.000			160.000.000				
	Capacitación	8.000.000	8.000.000						
	Sistema de información	8.000.000	8.000.000						
	Alimentación escolar	19.389.864	19.389.864						
	Asistencia técnica a planes de mejoramiento	5.000.000	5.000.000						
	Subsidio pension	30.000.000	30.000.000						
	<b>AGUA POTABLE Y SANEAMIENTO BASICO</b>	<b>563.668.403</b>	<b>148.873.060</b>	<b>125.000.000</b>	<b>289.795.343</b>	-	-	-	-
ACUEDUCTO	Subsidios - fondo de solidaridad y redistribución del ingreso	18.000.000	18.000.000						
	Preinversión en diseño	10.000.000			10.000.000				
	Interventorías	5.000.000			5.000.000				
	Diseño e implantación de esquemas organizacionales para la administración y operación de sistemas de acueducto	5.000.000	5.000.000						
	Construcción de sistemas de acueducto y potabilización del agua	43.795.343			43.795.343				
	Ampliación de sistemas de acueducto y potabilización del agua	50.000.000			50.000.000				
	Rehabilitación de sistemas de acueducto y potabilización del agua	50.000.000			50.000.000				
	Conservación de micro cuencas que abastecen el acueducto, protección de fuentes y reforestación de dichas cuencas	10.000.000	10.000.000						
	Programas de macro y micro medición	5.000.000	5.000.000						
	Programas de reducción de agua no contabilizada	10.000.000	10.000.000						
	Equipos requeridos para la operación de los sistemas de acueducto	5.000.000	5.000.000						
	Soluciones alternativas de acueducto	15.000.000		15.000.000					
	ALCANTARILLADO	Subsidios - fondo de solidaridad y redistribución del ingreso	14.000.000	14.000.000					
Preinversión en diseño		-							
Interventorías		2.000.000			2.000.000				



		AÑO 2010							
		TOTAL AÑO	FUENTES DE FINANCIACION						OTROS INGRESOS
			SGP	PROPIOS	R.CRUDO Y GAS	GENERACIÓN ELÉCTRICA ( Ley 99/93)	COFINANCIACION	CREDITOS	
	Construcción de sistemas de alcantarillado sanitario y tratamiento de aguas residuales	10.000.000			10.000.000				
	Construcción de sistemas de alcantarillado pluvial	2.000.000			2.000.000				
	Ampliación de sistemas de alcantarillado sanitario y tratamiento de aguas residuales	40.000.000			40.000.000				
	Rehabilitación de sistemas de alcantarillado sanitario y tratamiento de aguas residuales	58.500.000	18.500.000		40.000.000				
	Unidades sanitarias	30.000.000			30.000.000				
ASEO	Subsidios - fondo de solidaridad y redistribución del ingreso	14.000.000	14.000.000						
	Preinversión en diseño	5.000.000			5.000.000				
	Interventorías	2.000.000			2.000.000				
	Tratamiento y disposición final de residuos sólidos	159.373.060	49.373.060	110.000.000					
	<b>DEPORTE Y RECREACION</b>	<b>109.375.143</b>	<b>17.375.143</b>	<b>32.000.000</b>	-	-	<b>50.000.000</b>	-	<b>10.000.000</b>
	Fomento, desarrollo y práctica del deporte, la recreación y el aprovechamiento del tiempo libre	20.000.000		10.000.000					10.000.000
	Construcción, mantenimiento y/o adecuación de los escenarios deportivos y recreativos	3.000.000	3.000.000						
	Dotación de escenarios deportivos e implementos para la práctica del deporte	59.375.143	4.375.143	5.000.000			50.000.000		
	Preinversión en infraestructura	5.000.000		5.000.000					
	Pago de instructores contratados para la práctica del deporte y la recreación	22.000.000	10.000.000	12.000.000					
	<b>CULTURA</b>	<b>57.971.938</b>	<b>14.971.938</b>	<b>21.000.000</b>	-	-	<b>22.000.000</b>	-	-
	Fomento, apoyo y difusión de eventos y expresiones artísticas y culturales	5.000.000	3.000.000	2.000.000					
	Formación, capacitación e investigación artística y cultural	3.000.000	1.000.000				2.000.000		
	Protección del patrimonio cultural	11.000.000	1.000.000				10.000.000		
	Preinversión en infraestructura	2.000.000	1.000.000	1.000.000					
	Construcción, mantenimiento y adecuación de la infraestructura artística y cultural	10.000.000					10.000.000		
	Mantenimiento y dotación de bibliotecas	5.000.000		5.000.000					
	Pago de instructores contratados para las bandas musicales	1.971.938	971.938	1.000.000					





		AÑO 2010							
		TOTAL AÑO	FUENTES DE FINANCIACION						OTROS INGRESOS
			SGP	PROPIOS	R.CRUDO Y GAS	GENERACIÓN ELÉCTRICA ( Ley 99/93)	COFINANCIACION	CREDITOS	
	Pago de instructores y bibliotecólogos contratados para la ejecución de programas y proyectos artísticos y culturales	20.000.000	8.000.000	12.000.000					
	<b>SERVICIOS PUBLICOS</b>	<b>149.037.458</b>	<b>46.536.723</b>	<b>72.500.735</b>	-	-	<b>20.000.000</b>	-	<b>10.000.000</b>
	Pago de convenios o contratos de suministro de energía eléctrica para el servicio de alumbrado público o para el mantenimiento y expansión del servicio de alumbrado público	72.500.735		72.500.735					
	Preinversión en infraestructura	2.000.000	2.000.000						
	Obras de electrificación rural	44.536.723	34.536.723				10.000.000		
	Distribución de gas combustible	30.000.000	10.000.000				10.000.000		10.000.000
	<b>VIVIENDA</b>	<b>641.190.395</b>	<b>51.190.395</b>	-	<b>60.000.000</b>	-	<b>30.000.000</b>	<b>500.000.000</b>	-
	Subsidios para adquisición de vivienda de interés social	550.000.000	10.000.000		30.000.000		10.000.000	500.000.000	
	Subsidios para mejoramiento de vivienda de interés social	50.000.000	10.000.000		30.000.000		10.000.000		
	Planes y proyectos de mejoramiento de vivienda y saneamiento básico	20.000.000	10.000.000				10.000.000		
	Planes y proyectos de construcción de vivienda en sitio propio	5.000.000	5.000.000						
	Planes y proyectos para la adquisición y/o construcción de vivienda	5.000.000	5.000.000						
	Subsidios para reubicación de viviendas asentadas en zonas alto riesgo	11.190.395	11.190.395						
	<b>AGROPECUARIO</b>	<b>263.805.084</b>	<b>69.805.084</b>	<b>116.000.000</b>	-	-	<b>78.000.000</b>	-	-
	Preinversión en infraestructura	1.000.000		1.000.000					
	Montaje, dotación y mantenimiento de granjas experimentales	40.000.000	20.000.000	20.000.000					
	Proyectos de construcción y mantenimiento de distritos de riego y adecuación de tierras	45.000.000	5.000.000	10.000.000			30.000.000		
	Promoción de alianzas, asociaciones u otras formas asociativas de productores	10.000.000	5.000.000	5.000.000					
	Programas y proyectos de asistencia técnica directa rural	30.000.000	10.000.000	20.000.000					
	Contratos celebrados con entidades prestadoras del servicio de asistencia técnica directa rural	59.805.084	29.805.084	30.000.000					
	Desarrollo de programas y proyectos productivos en el marco del plan agropecuario	78.000.000		30.000.000			48.000.000		
	<b>TRANSPORTE</b>	<b>263.070.198</b>	<b>69.805.084</b>	-	<b>133.265.114</b>	-	<b>60.000.000</b>	-	-
	Construcción de vías	10.000.000					10.000.000		



		AÑO 2010							
		TOTAL AÑO	FUENTES DE FINANCIACION						OTROS INGRESOS
			SGP	PROPIOS	R.CRUDO Y GAS	GENERACIÓN ELECTRICA ( Ley 99/93)	COFINANCIACION	CREDITOS	
	Mejoramiento de vías	249.265.114	66.000.000		133.265.114		50.000.000		
	Estudios y preinversión en infraestructura	1.805.084	1.805.084						
	Compra de maquinaria y equipo	-							
	Interventoría de proyectos de construcción y mantenimiento de infraestructura de transporte	2.000.000	2.000.000						
	<b>MEDIO AMBIENTE</b>	<b>206.080.613</b>	<b>4.653.672</b>	<b>-</b>	<b>-</b>	<b>201.426.941</b>	<b>-</b>	<b>-</b>	<b>-</b>
	Proyectos de descontaminación de corrientes o depósitos de agua afectados por vertimientos	15.000.000				15.000.000			
	Programas de disposición, eliminación de residuos sólidos peligrosos	10.000.000				10.000.000			
	Programas de control a las emisiones contaminantes del aire	5.000.000				5.000.000			
	Proyectos para el manejo y aprovechamiento de cuencas y micro cuencas hidrográficas	5.426.941				5.426.941			
	Proyectos de educación ambiental no formal	2.000.000	2.000.000						
	Asistencia técnica en reconversión tecnológica	2.653.672	2.653.672						
	Conservación, protección, restauración y aprovechamiento de recursos naturales y del medio ambiente	41.000.000				41.000.000			
	Proyectos de adquisición de predios de reserva hídrica y zonas de reserva naturales	95.000.000				95.000.000			
	Programas de reforestación y control de erosión	30.000.000				30.000.000			
	<b>PREVENCIÓN Y ATENCIÓN DE DESASTRES</b>	<b>78.840.623</b>	<b>46.536.723</b>	<b>32.303.900</b>	<b>-</b>	<b>-</b>	<b>-</b>	<b>-</b>	<b>-</b>
	Elaboración, desarrollo y actualización de planes de emergencia y contingencia	-							
	Preinversión en infraestructura	2.000.000	2.000.000						
	Adecuación de áreas urbanas y rurales en zonas de alto riesgo	5.000.000	5.000.000						
	Reubicación de asentamientos establecidos en zonas de alto riesgo	26.536.723	6.536.723	20.000.000					
	Monitoreo, evaluación y zonificación de riesgo para fines de planificación	10.000.000	10.000.000						
	Fortalecimiento de los comités de prevención y atención de desastres	2.000.000	2.000.000						
	Prevención, protección y contingencia en obras de infraestructura estratégica	10.000.000	10.000.000						



		AÑO 2010							
		TOTAL AÑO	FUENTES DE FINANCIACION						OTROS INGRESOS
			SGP	PROPIOS	R.CRUDO Y GAS	GENERACIÓN ELECTRICA ( Ley 99/93)	COFINANCIACION	CREDITOS	
	Educación para la prevención y atención de desastres	2.000.000	2.000.000						
	Inversiones en infraestructura física para prevención y reforzamiento estructural.	5.000.000	5.000.000						
	Dotación de maquinas y equipos para los cuerpos de bomberos oficiales	4.000.000	4.000.000						
	Contratos celebrados con cuerpos de bomberos para la prevención y control de incendios	12.303.900		12.303.900					
	<b>PROMOCION DEL DESARROLLO</b>	<b>44.307.345</b>	<b>9.307.345</b>	<b>15.000.000</b>	-	-	<b>10.000.000</b>	-	<b>10.000.000</b>
	Promoción de asociaciones y alianzas para el desarrollo empresarial e industrial	2.000.000	2.000.000						
	Promoción de capacitación para empleo	7.307.345	2.307.345	5.000.000					
	Fomento y apoyo a la apropiación de tecnología en procesos empresariales	3.000.000	3.000.000						
	Asistencia técnica en procesos de producción, distribución y comercialización y acceso a fuentes de financiación	2.000.000	2.000.000						
	Promoción del desarrollo turístico	10.000.000		10.000.000					
	Construcción, mejoramiento y mantenimiento de infraestructura física	20.000.000					10.000.000		10.000.000
	<b>NIÑEZ Y ADOLESCENCIA</b>	<b>23.268.361</b>	<b>23.268.361</b>	-	-	-	-	-	-
garantias de Exitencia	Todos Vivos	1.000.000	1.000.000						
	Todos saludables	1.268.361	1.268.361						
	Ninguno sin familia	1.000.000	1.000.000						
	Ninguno desnutrido	2.000.000	2.000.000						
Garantias de Desarrollo	Todos con educación	2.000.000	2.000.000						
	Todos jugando	2.000.000	2.000.000						
	Todos capaces de manejar los afectos, las emociones y la sexualidad.	2.000.000	2.000.000						
Garantias de Ciudadanía	Todos registrados	1.000.000	1.000.000						
	Todos participan en los espacios sociales	5.000.000	5.000.000						
Garantias Protección	Ninguno sometido a ningún maltrato o abuso	3.000.000	3.000.000						
	Ninguno en una actividad perjudicial	3.000.000	3.000.000						
	<b>POBLACION VULNERABLE</b>	<b>157.136.762</b>	<b>46.536.723</b>	<b>110.600.039</b>	-	-	-	-	-




		AÑO 2010							
		TOTAL AÑO	FUENTES DE FINANCIACION						OTROS INGRESOS
			SGP	PROPIOS	R.CRUDO Y GAS	GENERACIÓN ELECTRICA ( Ley 99/93)	COFINANCIACION	CREDITOS	
	Atención y apoyo al adulto mayor	55.000.000	20.000.000	35.000.000					
	Atención y apoyo a madres/padres cabeza de hogar	5.000.000		5.000.000					
	Atención y apoyo a la población desplazada por la violencia	15.000.000	15.000.000						
	Atención y apoyo a la población con discapacidad	20.600.039	10.000.000	10.600.039					
	Programas diseñados para la superación de la pobreza	61.536.723	1.536.723	60.000.000					
	<b>EQUIPAMIENTO MUNICIPAL</b>	<b>87.575.706</b>	<b>32.575.706</b>	<b>50.000.000</b>	-	-	-	-	<b>5.000.000</b>
	Preinversión de infraestructura	2.575.706	2.575.706						
	Mejoramiento y mantenimiento de dependencias de la administración	30.000.000	10.000.000	20.000.000					
	Construcción de la morgue municipales	-							
	Construcción de parques publicos	10.000.000	5.000.000						5.000.000
	Mejoramiento y mantenimiento de plazas de mercado, mataderos, cementerios, plaza de ferias y avenidas	45.000.000	15.000.000	30.000.000					
	<b>DESARROLLO COMUNITARIO</b>	<b>9.307.345</b>	<b>9.307.345</b>	-	-	-	-	-	-
	Programas de capacitación, asesoría y asistencia técnica para consolidar procesos de participación ciudadana y control social	4.000.000	4.000.000						
	Procesos de elección de ciudadanos a los espacios de participación ciudadana	1.307.345	1.307.345						
	Capacitación a la comunidad sobre participación en la gestión pública	4.000.000	4.000.000						
	<b>FORTALECIMIENTO INSTITUCIONAL</b>	<b>32.575.706</b>	<b>32.575.706</b>	-	-	-	-	-	-
	Procesos integrales de evaluación institucional y reorganización administrativa	6.575.706	6.575.706						
	Programas de capacitación y asistencia técnica orientados al desarrollo eficiente de las competencias de ley	13.000.000	13.000.000						
	Actualización del sisben	1.000.000	1.000.000						
	Estratificación socioeconómica	3.000.000	3.000.000						
	Actualización catastral	1.000.000	1.000.000						
	Elaboración y actualización del plan de desarrollo	-	-						
	Actualización del plan de ordenamiento territorial	3.000.000	3.000.000						
	Pago de indemnizaciones originadas en programas de saneamiento fiscal y financiero - ley 617 de 2000	5.000.000	5.000.000						




		AÑO 2010							
		TOTAL AÑO	FUENTES DE FINANCIACION						OTROS INGRESOS
			SGP	PROPIOS	R.CRUDO Y GAS	GENERACIÓN ELECTRICA ( Ley 99/93)	COFINANCIACION	CREDITOS	
	<b>JUSTICIA</b>	<b>134.601.694</b>	<b>23.268.361</b>	<b>111.333.333</b>	-	-	-	-	-
	Pago de inspectores de policía	20.000.000		20.000.000					
	Contratación de servicios especiales de policía en convenio con la policía nacional	1.000.000		1.000.000					
	Pago de comisarios de familia, médicos, psicólogos y trabajadores sociales de las comisarías de familia.	23.268.361	23.268.361						
	Fondo territorial de seguridad (ley 1106 de 2006)	83.333.333		83.333.333					
	Desarrollo del plan integral de seguridad y convivencia ciudadana	2.000.000		2.000.000					
	Compra de equipo de comunicación y montaje y operación de redes de inteligencia	1.000.000		1.000.000					
	Acciones orientadas a la seguridad ciudadana y preservación del orden público	2.000.000		2.000.000					
	Recompensas a personas que colaboren con la justicia y seguridad de las mismas	2.000.000		2.000.000					
	<b>SALUD</b>	<b>2.432.758.344</b>	<b>1.247.776.269</b>	-	-	-	-	-	<b>1.184.982.076</b>
Salud Publica	Salud infantil AIEPE	7.366.149	7.366.149						
	Salud infantil PAI	7.366.149	7.366.149						
	Salud sexual y reproductiva	18.415.374	18.415.374						
	Salud oral	3.683.075	3.683.075						
	Salud mental	18.415.374	18.415.374						
	Enfermedades crónicas	3.683.075	3.683.075						
	Nutrición	14.732.299	14.732.299						
Regimen subsidia-do	Continuidad	2.352.816.674	1.167.834.598						1.184.982.076
	Ampliación	6.280.176	6.280.176						
	<b>TOTAL</b>	<b>5.797.826.742</b>	<b>2.107.619.262</b>	<b>685.738.007</b>	<b>773.060.457</b>	<b>201.426.941</b>	<b>310.000.000</b>	<b>500.000.000</b>	<b>1.219.982.076</b>



		AÑO 2011							
		TOTAL AÑO	FUENTES DE FINANCIACION						OTROS INGRESOS
			SGP	PROPIOS	R.CRUDO Y GAS	GENERACIÓN ELÉCTRICA ( Ley 99/93)	COFINANCIACION	CREDITOS	
	<b>EDUCACION</b>	<b>537.945.089</b>	<b>207.945.089</b>	-	<b>290.000.000</b>	-	<b>40.000.000</b>	-	-
	Preinversión: estudios, diseños, asesorías e interventorías	5.000.000	5.000.000						
	Construcción de infraestructura educativa	150.000.000	50.000.000		60.000.000		40.000.000		
	Mantenimiento de infraestructura educativa	50.000.000			50.000.000				
	Dotación de material didáctico, textos, equipos audiovisuales y mantenimiento de equipos	75.000.000	55.000.000		20.000.000				
	Pago de servicios públicos de las instituciones educativas	27.000.000	27.000.000						
	Transporte escolar	160.000.000			160.000.000				
	Capacitación	8.000.000	8.000.000						
	Sistema de información	8.000.000	8.000.000						
	Alimentación escolar	19.945.089	19.945.089						
	Asistencia técnica a planes de mejoramiento	5.000.000	5.000.000						
	Subsidio pension	30.000.000	30.000.000						
	<b>AGUA POTABLE Y SANEAMIENTO BASICO</b>	<b>503.991.677</b>	<b>89.196.334</b>	<b>125.000.000</b>	<b>289.795.343</b>	-	-	-	-
ACUEDUCTO	Subsidios - fondo de solidaridad y redistribución del ingreso	20.000.000	20.000.000						
	Preinversión en diseño	10.000.000			10.000.000				
	Interventorías	5.000.000			5.000.000				
	Diseño e implantación de esquemas organizacionales para la administración y operación de sistemas de acueducto	5.000.000	5.000.000						
	Construcción de sistemas de acueducto y potabilización del agua	43.795.343			43.795.343				
	Ampliación de sistemas de acueducto y potabilización del agua	50.000.000			50.000.000				
	Rehabilitación de sistemas de acueducto y potabilización del agua	50.000.000			50.000.000				
	Conservación de micro cuencas que abastecen el acueducto, protección de fuentes y reforestación de dichas cuencas	5.000.000	5.000.000						
	Programas de macro y micro medición	5.000.000	5.000.000						
	Programas de reducción de agua no contabilizada	10.000.000	10.000.000						
	Equipos requeridos para la operación de los sistemas de acueducto	5.000.000	5.000.000						
	Soluciones alternativas de acueducto	15.000.000							
					15.000.000				



		AÑO 2011							
		TOTAL AÑO	FUENTES DE FINANCIACION						OTROS INGRESOS
			SGP	PROPIOS	R.CRUDO Y GAS	GENERACIÓN ELÉCTRICA ( Ley 99/93)	COFINANCIACION	CREDITOS	
ALCANTARILLADO	Subsidios - fondo de solidaridad y predistribución del ingreso	16.000.000	16.000.000						
	Preinversión en diseño	-							
	Interventorías	2.000.000			2.000.000				
	Construcción de sistemas de alcantarillado sanitario y tratamiento de aguas residuales	10.000.000			10.000.000				
	Construcción de sistemas de alcantarillado pluvial	2.000.000			2.000.000				
	Ampliación de sistemas de alcantarillado sanitario y tratamiento de aguas residuales	40.000.000			40.000.000				
	Rehabilitación de sistemas de alcantarillado sanitario y tratamiento de aguas residuales	47.196.334	7.196.334		40.000.000				
	Unidades sanitarias	30.000.000			30.000.000				
ASEO	Subsidios - fondo de solidaridad y predistribución del ingreso	16.000.000	16.000.000						
	Preinversión en diseño	5.000.000			5.000.000				
	Interventorías	2.000.000			2.000.000				
	Tratamiento y disposición final de residuos sólidos	110.000.000	-	110.000.000					
<b>DEPORTE Y RECREACION</b>		<b>106.846.979</b>	<b>11.846.979</b>	<b>35.000.000</b>	<b>-</b>	<b>-</b>	<b>50.000.000</b>	<b>-</b>	<b>10.000.000</b>
	Fomento, desarrollo y práctica del deporte, la recreación y el aprovechamiento del tiempo libre	20.000.000		10.000.000					10.000.000
	Construcción, mantenimiento y/o adecuación de los escenarios deportivos y recreativos	3.000.000	3.000.000						
	Dotación de escenarios deportivos e implementos para la practica del deporte	58.846.979	3.846.979	5.000.000			50.000.000		
	Preinversión en infraestructura	5.000.000		5.000.000					
	Pago de instructores contratados para la práctica del deporte y la recreación	20.000.000	5.000.000	15.000.000					
<b>CULTURA</b>		<b>62.421.106</b>	<b>11.421.106</b>	<b>29.000.000</b>	<b>-</b>	<b>-</b>	<b>22.000.000</b>	<b>-</b>	<b>-</b>
	Fomento, apoyo y difusión de eventos y expresiones artísticas y culturales	5.000.000	3.000.000	2.000.000					
	Formación, capacitación e investigación artística y cultural	3.000.000	1.000.000				2.000.000		
	Protección del patrimonio cultural	11.000.000	1.000.000				10.000.000		
	Preinversión en infraestructura	2.000.000	1.000.000	1.000.000					
	Construcción, mantenimiento y adecuación de la infraestructura artística y cultural	10.000.000					10.000.000		




		AÑO 2011							
		FUENTES DE FINANCIACION							
		TOTAL AÑO	SGP	PROPIOS	R.CRUDO Y GAS	GENERACIÓN ELÉCTRICA (Ley 99/93)	COFINANCIACION	CREDITOS	OTROS INGRESOS
	Mantenimiento y dotación de bibliotecas	5.000.000		5.000.000					
	Pago de instructores contratados para las bandas musicales	1.421.106	421.106	1.000.000					
	Pago de instructores y bibliotecólogos contratados para la ejecución de programas y proyectos artísticos y culturales	25.000.000	5.000.000	20.000.000					
	<b>SERVICIOS PUBLICOS</b>	<b>150.367.407</b>	<b>46.616.305</b>	<b>73.751.102</b>	<b>-</b>	<b>-</b>	<b>20.000.000</b>	<b>-</b>	<b>10.000.000</b>
	Pago de convenios o contratos de suministro de energía eléctrica para el servicio de alumbrado público o para el mantenimiento y expansión del servicio de alumbrado público	73.751.102		73.751.102					
	Preinversión en infraestructura	2.000.000	2.000.000						
	Obras de electrificación rural	44.616.305	34.616.305				10.000.000		
	Distribución de gas combustible	30.000.000	10.000.000				10.000.000		10.000.000
	<b>VIVIENDA</b>	<b>141.277.936</b>	<b>51.277.936</b>	<b>-</b>	<b>60.000.000</b>	<b>-</b>	<b>30.000.000</b>	<b>-</b>	<b>-</b>
	Subsidios para adquisición de vivienda de interés social	50.000.000	10.000.000		30.000.000		10.000.000		
	Subsidios para mejoramiento de vivienda de interés social	50.000.000	10.000.000		30.000.000		10.000.000		
	Planes y proyectos de mejoramiento de vivienda y saneamiento básico	20.000.000	10.000.000				10.000.000		
	Planes y proyectos de construcción de vivienda en sitio propio	5.000.000	5.000.000						
	Planes y proyectos para la adquisición y/o construcción de vivienda	5.000.000	5.000.000						
	Subsidios para reubicación de viviendas asentadas en zonas alto riesgo	11.277.936	11.277.936						
	<b>AGROPECUARIO</b>	<b>288.541.202</b>	<b>69.924.458</b>	<b>146.000.000</b>	<b>42.616.744</b>	<b>-</b>	<b>30.000.000</b>	<b>-</b>	<b>-</b>
	Preinversión en infraestructura	1.000.000		1.000.000					
	Montaje, dotación y mantenimiento de granjas experimentales	40.000.000	20.000.000	20.000.000					
	Proyectos de construcción y mantenimiento de distritos de riego y adecuación de tierras	45.000.000	5.000.000	10.000.000			30.000.000		
	Promoción de alianzas, asociaciones u otras formas asociativas de productores	10.000.000	5.000.000	5.000.000					
	Programas y proyectos de asistencia técnica directa rural	30.000.000	10.000.000	20.000.000					
	Contratos celebrados con entidades prestadoras del servicio de asistencia técnica directa rural	59.924.458	29.924.458	30.000.000					
	Desarrollo de programas y proyectos productivos en el marco del plan agropecuario	102.616.744		60.000.000	42.616.744				
	<b>TRANSPORTE</b>	<b>277.924.458</b>	<b>69.924.458</b>	<b>-</b>	<b>100.000.000</b>	<b>-</b>	<b>108.000.000</b>	<b>-</b>	<b>-</b>






		AÑO 2011							
		TOTAL AÑO	FUENTES DE FINANCIACION						OTROS INGRESOS
			SGP	PROPIOS	R.CRUDO Y GAS	GENERACIÓN ELÉCTRICA (Ley 99/93)	COFINANCIACION	CREDITOS	
	Construcción de vías	10.000.000					10.000.000		
	Mejoramiento de vías	264.000.000	66.000.000		100.000.000		98.000.000		
	Estudios y preinversión en infraestructura	1.924.458	1.924.458						
	Compra de maquinaria y equipo	-							
	Interventoría de proyectos de construcción y mantenimiento de infraestructura de transporte	2.000.000	2.000.000						
	<b>MEDIO AMBIENTE</b>	<b>246.802.042</b>	<b>4.661.631</b>	<b>-</b>	<b>-</b>	<b>242.140.411</b>	<b>-</b>	<b>-</b>	<b>-</b>
	Proyectos de descontaminación de corrientes o depósitos de agua afectados por vertimientos	15.000.000				15.000.000			
	Programas de disposición, eliminación de residuos sólidos peligrosos	10.000.000				10.000.000			
	Programas de control a las emisiones contaminantes del aire	5.000.000				5.000.000			
	Proyectos para el manejo y aprovechamiento de cuencas y micro cuencas hidrográficas	6.000.000				6.000.000			
	Proyectos de educación ambiental no formal	2.000.000	2.000.000						
	Asistencia técnica en reconversión tecnológica	2.661.631	2.661.631						
	Conservación, protección, restauración y aprovechamiento de recursos naturales y del medio ambiente	41.000.000				41.000.000			
	Proyectos de adquisición de predios de reserva hídrica y zonas de reserva naturales	120.000.000				120.000.000			
	Programas de reforestación y control de erosión	45.140.411				45.140.411			
	<b>PREVENCIÓN Y ATENCIÓN DE DESASTRES</b>	<b>129.535.400</b>	<b>46.616.305</b>	<b>82.919.095</b>	<b>-</b>	<b>-</b>	<b>-</b>	<b>-</b>	<b>-</b>
	Elaboración, desarrollo y actualización de planes de emergencia y contingencia	-							
	Preinversión en infraestructura	2.000.000	2.000.000						
	Adecuación de áreas urbanas y rurales en zonas de alto riesgo	5.000.000	5.000.000						
	Reubicación de asentamientos establecidos en zonas de alto riesgo	76.616.305	6.616.305	70.000.000					
	Monitoreo, evaluación y zonificación de riesgo para fines de planificación	10.000.000	10.000.000						
	Fortalecimiento de los comités de prevención y atención de desastres	2.000.000	2.000.000						



		AÑO 2011							
		TOTAL AÑO	FUENTES DE FINANCIACION						OTROS INGRESOS
			SGP	PROPIOS	R.CRUDO Y GAS	GENERACIÓN ELÉCTRICA (Ley 99/93)	COFINANCIACION	CREDITOS	
	Prevención, protección y contingencia en obras de infraestructura estratégica	10.000.000	10.000.000						
	Educación para la prevención y atención de desastres	2.000.000	2.000.000						
	Inversiones en infraestructura física para prevención y reforzamiento estructural.	5.000.000	5.000.000						
	Dotación de maquinas y equipos para los cuerpos de bomberos oficiales	4.000.000	4.000.000						
	Contratos celebrados con cuerpos de bomberos para la prevención y control de incendios	12.919.095		12.919.095					
	<b>PROMOCION DEL DESARROLLO</b>	<b>44.323.261</b>	<b>9.323.261</b>	<b>15.000.000</b>	<b>-</b>	<b>-</b>	<b>10.000.000</b>	<b>-</b>	<b>10.000.000</b>
	Promoción de asociaciones y alianzas para el desarrollo empresarial e industrial	2.000.000	2.000.000						
	Promoción de capacitación para empleo	7.323.261	2.323.261	5.000.000					
	Fomento y apoyo a la apropiación de tecnología en procesos empresariales	3.000.000	3.000.000						
	Asistencia técnica en procesos de producción, distribución y comercialización y acceso a fuentes de financiación	2.000.000	2.000.000						
	Promoción del desarrollo turístico	10.000.000		10.000.000					
	Construcción, mejoramiento y mantenimiento de infraestructura física	20.000.000					10.000.000		10.000.000
	<b>NIÑEZ Y ADOLESCENCIA</b>	<b>23.308.153</b>	<b>23.308.153</b>	<b>-</b>	<b>-</b>	<b>-</b>	<b>-</b>	<b>-</b>	<b>-</b>
garantias de Exitencia	Todos Vivos	1.000.000	1.000.000						
	Todos saludables	1.308.153	1.308.153						
	Ninguno sin familia	1.000.000	1.000.000						
	Ninguno desnutrido	2.000.000	2.000.000						
Garantias de Desarrollo	Todos con educación	2.000.000	2.000.000						
	Todos jugando	2.000.000	2.000.000						
	Todos capaces de manejar los afectos, las emociones y la sexualidad.	2.000.000	2.000.000						
Garantias de Ciudadanía	Todos registrados	1.000.000	1.000.000						
	Todos participan en los espacios sociales	5.000.000	5.000.000						
Garantias Protección	Ninguno sometido a ningún maltrato o abuso	3.000.000	3.000.000						
	Ninguno en una actividad perjudicial	3.000.000	3.000.000						



		AÑO 2011							
		TOTAL AÑO	FUENTES DE FINANCIACION						OTROS INGRESOS
			SGP	PROPIOS	R.CRUDO Y GAS	GENERACIÓN ELÉCTRICA (Ley 99/93)	COFINANCIACION	CREDITOS	
	<b>POBLACION VULNERABLE</b>	<b>157.216.344</b>	<b>46.616.305</b>	<b>110.600.039</b>	-	-	-	-	-
	Atención y apoyo al adulto mayor	55.000.000	20.000.000	35.000.000					
	Atención y apoyo a madres/padres cabeza de hogar	5.000.000		5.000.000					
	Atención y apoyo a la población desplazada por la violencia	15.000.000	15.000.000						
	Atención y apoyo a la población con discapacidad	20.600.039	10.000.000	10.600.039					
	Programas diseñados para la superación de la pobreza	61.616.305	1.616.305	60.000.000					
	<b>EQUIPAMIENTO MUNICIPAL</b>	<b>387.631.414</b>	<b>32.631.414</b>	<b>350.000.000</b>	-	-	-	-	<b>5.000.000</b>
	Preinversión de infraestructura	2.631.414	2.631.414						
	Mejoramiento y mantenimiento de dependencias de la administración	130.000.000	10.000.000	120.000.000					
	Construcción de la morgue municipales	-							
	Construcción de parques públicos	10.000.000	5.000.000						5.000.000
	Mejoramiento y mantenimiento de plazas de mercado, mataderos, cementerios, plaza de ferias y avenidas	245.000.000	15.000.000	230.000.000					
	<b>DESARROLLO COMUNITARIO</b>	<b>9.323.261</b>	<b>9.323.261</b>	-	-	-	-	-	-
	Programas de capacitación, asesoría y asistencia técnica para consolidar procesos de participación ciudadana y control social	4.000.000	4.000.000						
	Procesos de elección de ciudadanos a los espacios de participación ciudadana	1.323.261	1.323.261						
	Capacitación a la comunidad sobre participación en la gestión pública	4.000.000	4.000.000						
	<b>FORTALECIMIENTO INSTITUCIONAL</b>	<b>35.025.635</b>	<b>32.631.414</b>	<b>2.394.221</b>	-	-	-	-	-
	Procesos integrales de evaluación institucional y reorganización administrativa	6.631.414	6.631.414						
	Programas de capacitación y asistencia técnica orientados al desarrollo eficiente de las competencias de ley	15.394.221	13.000.000	2.394.221					
	Actualización del sisben	1.000.000	1.000.000						
	Estratificación socioeconómica	3.000.000	3.000.000						
	Actualización catastral	1.000.000	1.000.000						
	Elaboración y actualización del plan de desarrollo	-	-						
	Actualización del plan de ordenamiento territorial	3.000.000	3.000.000						



		AÑO 2011							
		TOTAL AÑO	FUENTES DE FINANCIACION						OTROS INGRESOS
			SGP	PROPIOS	R.CRUDO Y GAS	GENERACIÓN ELÉCTRICA ( Ley 99/93)	COFINANCIACION	CREDITOS	
	Pago de indemnizaciones originadas en programas de saneamiento fiscal y financiero - ley 617 de 2000	5.000.000	5.000.000						
	<b>JUSTICIA</b>	<b>151.268.361</b>	<b>23.268.361</b>	<b>128.000.000</b>	-	-	-	-	-
	Pago de inspectores de policía	20.000.000		20.000.000					
	Contratación de servicios especiales de policía en convenio con la policía nacional	1.000.000		1.000.000					
	Pago de comisarios de familia, médicos, psicólogos y trabajadores sociales de las comisarías de familia.	23.268.361	23.268.361						
	Fondo territorial de seguridad (ley 1106 de 2006)	100.000.000		100.000.000					
	Desarrollo del plan integral de seguridad y convivencia ciudadana	2.000.000		2.000.000					
	Compra de equipo de comunicación y montaje y operación de redes de inteligencia	1.000.000		1.000.000					
	Acciones orientadas a la seguridad ciudadana y preservación del orden público	2.000.000		2.000.000					
	Recompensas a personas que colaboren con la justicia y seguridad de las mismas	2.000.000		2.000.000					
	<b>SALUD</b>	<b>2.578.723.845</b>	<b>1.322.642.845</b>	-	-	-	-	-	<b>1.256.081.000</b>
Salud Publica	Salud infantil AIEPE	7.808.118	7.808.118						
	Salud infantil PAI	7.808.118	7.808.118						
	Salud sexual y reproductiva	19.520.296	19.520.296						
	Salud oral	3.904.059	3.904.059						
	Salud mental	19.520.296	19.520.296						
	Enfermedades crónicas	3.904.059	3.904.059						
	Nutrición	15.616.237	15.616.237						
Regimen subsidia-do	Continuidad	2.493.985.675	1.237.904.674						1.256.081.000
	Ampliación	6.656.986	6.656.986						
	<b>TOTAL</b>	<b>5.832.473.569</b>	<b>2.109.175.615</b>	<b>1.097.664.457</b>	<b>782.412.087</b>	<b>242.140.411</b>	<b>310.000.000</b>	-	<b>1.291.081.000</b>



		TOTAL CUATRENIO								PONDERADORES
		TOTAL AÑO	FUENTES DE FINANCIACION							
			SGP	PROPIOS	R.CRUDO Y GAS	GENERACIÓN ELECTRICA ( Ley 99/93)	COFINANCIACION	CREDITOS	OTROS INGRESOS	
	<b>EDUCACION</b>	<b>2.199.623.546</b>	<b>786.084.112</b>	<b>5.000.000</b>	<b>1.228.500.000</b>	<b>-</b>	<b>120.000.000</b>	<b>-</b>	<b>40.649.570</b>	<b>9,87</b>
	Preinversión: estudios, diseños, asesorías e interventorías	20.000.000	20.000.000	-	-	-	-	-	-	0,09
	Construcción de infraestructura educativa	607.993.535	197.993.535	-	290.000.000	-	120.000.000	-	-	2,73
	Mantenimiento de infraestructura educativa	240.000.000	-	-	240.000.000	-	-	-	-	1,08
	Dotación de material didáctico, textos, equipos audiovisuales y mantenimiento de equipos	317.773.535	236.865.760	-	70.000.000	-	-	-	10.907.775	1,43
	Pago de servicios públicos de las instituciones educativas	101.000.000	100.000.000	-	-	-	-	-	1.000.000	0,45
	Transporte escolar	618.500.000	-	-	598.500.000	-	-	-	20.000.000	2,77
	Capacitación	31.000.000	31.000.000	-	-	-	-	-	-	0,14
	Sistema de información	31.500.000	31.500.000	-	-	-	-	-	-	0,14
	Alimentación escolar	109.671.755	78.114.681	-	30.000.000	-	-	-	1.557.074	0,49
	Asistencia técnica a planes de mejoramiento	22.184.721	10.000.000	5.000.000	-	-	-	-	7.184.721	0,10
	Subsidio pension	100.000.000	100.000.000	-	-	-	-	-	-	0,45
	<b>AGUA POTABLE Y SANEAMIENTO BASICO</b>	<b>2.585.681.966</b>	<b>714.845.692</b>	<b>344.520.000</b>	<b>1.294.122.307</b>	<b>-</b>	<b>43.000.000</b>	<b>-</b>	<b>10.000.000</b>	<b>11,60</b>
	Subsidios - fondo de solidaridad y redistribución del ingreso	68.000.000	68.000.000	-	-	-	-	-	-	0,31
	Preinversión en diseño	80.000.000	-	-	30.000.000	-	-	-	50.000.000	0,36
	Interventorías	15.000.000	-	-	15.000.000	-	-	-	-	0,07
	Diseño e implantación de esquemas organizacionales para la administración y operación de sistemas de acueducto	15.000.000	15.000.000	-	-	-	-	-	-	0,07
	Construcción de sistemas de acueducto y potabilización del agua	131.372.307	-	-	131.372.307	-	-	-	-	0,59
	Ampliación de sistemas de acueducto y potabilización del agua	441.500.000	40.000.000	-	371.500.000	-	-	-	30.000.000	1,98
	Rehabilitación de sistemas de acueducto y potabilización del agua	321.250.000	40.000.000	-	238.250.000	-	43.000.000	-	-	1,44
	Conservación de micro cuencas que abastecen el acueducto, protección de fuentes y reforestación de dichas cuencas	45.000.000	45.000.000	-	-	-	-	-	-	0,20
	Programas de macro y micro medición	20.000.000	10.000.000	10.000.000	-	-	-	-	-	0,09
	Programas de reducción de agua no contabilizada	30.000.000	30.000.000	-	-	-	-	-	-	0,13
	Equipos requeridos para la operación de los sistemas de acueducto	15.000.000	15.000.000	-	-	-	-	-	-	0,07
	Soluciones alternativas de acueducto	40.000.000	-	40.000.000	-	-	-	-	-	0,18



		TOTAL CUATRENIO								PONDERADORES
		TOTAL AÑO	FUENTES DE FINANCIACION							
			SGP	PROPIOS	R.CRUDO Y GAS	GENERACIÓN ELECTRICA ( Ley 99/93)	COFINANCIACION	CREDITOS	OTROS INGRESOS	
ALCANTARILLADO	Subsidios - fondo de solidaridad y redistribución del ingreso	52.000.000	52.000.000	-	-	-	-	-	-	0,23
	Preinversión en diseño	5.000.000	-	5.000.000	-	-	-	-	-	0,02
	Interventorías	9.000.000	-	-	9.000.000	-	-	-	-	0,04
	Construcción de sistemas de alcantarillado sanitario y tratamiento de aguas residuales	120.000.000	-	-	120.000.000	-	-	-	-	0,54
	Construcción de sistemas de alcantarillado pluvial	6.000.000	-	-	6.000.000	-	-	-	-	0,03
	Ampliación de sistemas de alcantarillado sanitario y tratamiento de aguas residuales	211.380.479	38.186.512	-	130.000.000	-	-	-	43.193.967	0,95
	Rehabilitación de sistemas de alcantarillado sanitario y tratamiento de aguas residuales	232.246.120	74.246.120	-	130.000.000	-	-	-	28.000.000	1,04
	Unidades sanitarias	92.000.000	-	-	92.000.000	-	-	-	-	0,41
ASEO	Subsidios - fondo de solidaridad y redistribución del ingreso	52.000.000	52.000.000	-	-	-	-	-	-	0,23
	Preinversión en diseño	15.000.000	-	-	15.000.000	-	-	-	-	0,07
	Interventorías	6.000.000	-	-	6.000.000	-	-	-	-	0,03
	Tratamiento y disposición final de residuos sólidos	562.933.060	235.413.060	289.520.000	-	-	-	-	38.000.000	2,53
<b>DEPORTE Y RECREACION</b>		<b>400.211.291</b>	<b>80.556.900</b>	<b>138.137.058</b>	<b>-</b>	<b>-</b>	<b>150.000.000</b>	<b>-</b>	<b>31.517.333</b>	<b>1,80</b>
	Fomento, desarrollo y práctica del deporte, la recreación y el aprovechamiento del tiempo libre	91.568.529	431.471	61.137.058	-	-	-	-	30.000.000	0,41
	Construcción, mantenimiento y/o adecuación de los escenarios deportivos y recreativos	79.940.640	18.423.307	10.000.000	-	-	50.000.000	-	1.517.333	0,36
	Dotación de escenarios deportivos e implementos para la practica del deporte	133.222.122	13.222.122	20.000.000	-	-	100.000.000	-	-	0,60
	Preinversión en infraestructura	15.000.000	-	15.000.000	-	-	-	-	-	0,07
	Pago de instructores contratados para la práctica del deporte y la recreación	80.480.000	48.480.000	32.000.000	-	-	-	-	-	0,36
<b>CULTURA</b>		<b>221.039.590</b>	<b>66.989.418</b>	<b>81.000.000</b>	<b>-</b>	<b>-</b>	<b>61.000.000</b>	<b>-</b>	<b>12.050.172</b>	<b>0,99</b>
	Fomento, apoyo y difusión de eventos y expresiones artísticas y culturales	34.020.086	11.000.000	17.000.000	-	-	-	-	6.020.086	0,15
	Formación, capacitación e investigación artística y cultural	10.000.000	3.000.000	1.000.000	-	-	6.000.000	-	-	0,04
	Protección del patrimonio cultural	28.000.000	3.000.000	-	-	-	25.000.000	-	-	0,13
	Preinversión en infraestructura	6.000.000	3.000.000	3.000.000	-	-	-	-	-	0,03
	Construcción, mantenimiento y adecuación de la infraestructura artística y cultural	42.000.000	12.000.000	-	-	-	30.000.000	-	-	0,19



	TOTAL AÑO	TOTAL CUATRENIO FUENTES DE FINANCIACION							PONDERADORES
		SGP	PROPIOS	R.CRUDO Y GAS	GENERACIÓN ELÉCTRICA ( Ley 99/93)	COFINANCIACION	CREDITOS	OTROS INGRESOS	
Mantenimiento y dotación de bibliotecas	17.000.000	-	17.000.000	-	-	-	-	-	0,08
Pago de instructores contratados para las bandas musicales	4.915.815	1.915.815	3.000.000	-	-	-	-	-	0,02
Pago de instructores y bibliotecólogos contratados para la ejecución de programas y proyectos artísticos y culturales	79.103.689	33.073.603	40.000.000	-	-	-	-	6.030.086	0,35
<b>SERVICIOS PUBLICOS</b>	<b>603.162.372</b>	<b>139.610.168</b>	<b>287.502.204</b>	<b>76.050.000</b>	<b>-</b>	<b>60.000.000</b>	<b>-</b>	<b>40.000.000</b>	<b>2,71</b>
Pago de convenios o contratos de suministro de energía eléctrica para el servicio de alumbrado público o para el mantenimiento y expansión del servicio de alumbrado público	287.502.204	-	287.502.204	-	-	-	-	-	1,29
Preinversión en infraestructura	9.000.000	9.000.000	-	-	-	-	-	-	0,04
Obras de electrificación rural	206.660.168	100.610.168	-	76.050.000	-	30.000.000	-	-	0,93
Distribución de gas combustible	100.000.000	30.000.000	-	-	-	30.000.000	-	40.000.000	0,45
<b>VIVIENDA</b>	<b>1.064.498.392</b>	<b>153.571.185</b>	<b>-</b>	<b>310.927.207</b>	<b>-</b>	<b>90.000.000</b>	<b>500.000.000</b>	<b>10.000.000</b>	<b>4,78</b>
Subsidios para adquisición de vivienda de interés social	661.102.854	31.102.854	-	90.000.000	-	30.000.000	500.000.000	10.000.000	2,97
Subsidios para mejoramiento de vivienda de interés social	150.000.000	30.000.000	-	90.000.000	-	30.000.000	-	-	0,67
Planes y proyectos de mejoramiento de vivienda y saneamiento básico	60.927.207	30.000.000	-	927.207	-	30.000.000	-	-	0,27
Planes y proyectos de construcción de vivienda en sitio propio	60.000.000	15.000.000	-	45.000.000	-	-	-	-	0,27
Planes y proyectos para la adquisición y/o construcción de vivienda	60.000.000	15.000.000	-	45.000.000	-	-	-	-	0,27
Subsidios para reubicación de viviendas asentadas en zonas alto riesgo	72.468.331	32.468.331	-	40.000.000	-	-	-	-	0,33
<b>AGROPECUARIO</b>	<b>1.081.406.270</b>	<b>269.415.253</b>	<b>552.000.000</b>	<b>62.616.744</b>	<b>-</b>	<b>138.000.000</b>	<b>-</b>	<b>59.374.273</b>	<b>4,85</b>
Preinversión en infraestructura	7.000.000	-	7.000.000	-	-	-	-	-	0,03
Montaje, dotación y mantenimiento de granjas experimentales	170.000.000	60.000.000	90.000.000	20.000.000	-	-	-	-	0,76
Proyectos de construcción y mantenimiento de distritos de riego y adecuación de tierras	175.000.000	15.000.000	40.000.000	-	-	90.000.000	-	30.000.000	0,79
Promoción de alianzas, asociaciones u otras formas asociativas de productores	25.000.000	15.000.000	10.000.000	-	-	-	-	-	0,11
Programas y proyectos de asistencia técnica directa rural	143.000.000	30.000.000	90.000.000	-	-	-	-	23.000.000	0,64
Contratos celebrados con entidades prestadoras del servicio de asistencia técnica directa rural	244.415.253	149.415.253	95.000.000	-	-	-	-	-	1,10
Desarrollo de programas y proyectos productivos en el marco del plan agropecuario	316.991.017	-	220.000.000	42.616.744	-	48.000.000	-	6.374.273	1,42
<b>TRANSPORTE</b>	<b>1.169.661.978</b>	<b>225.915.253</b>	<b>254.857.890</b>	<b>313.265.114</b>	<b>-</b>	<b>238.000.000</b>	<b>100.000.000</b>	<b>37.623.721</b>	<b>5,25</b>



	TOTAL AÑO	TOTAL CUATRENIO FUENTES DE FINANCIACION							PONDERADORES
		SGP	PROPIOS	R.CRUDO Y GAS	GENERACIÓN ELÉCTRICA ( Ley 99/93)	COFINANCIACION	CREDITOS	OTROS INGRESOS	
Construcción de vías	40.000.000	-	-	-	-	40.000.000	-	-	0,18
Mejoramiento de vías	894.246.725	210.500.000	134.857.890	313.265.114	-	198.000.000	-	37.623.721	4,01
Estudios y preinversión en infraestructura	9.415.253	9.415.253	-	-	-	-	-	-	0,04
Compra de maquinaria y equipo	220.000.000	-	120.000.000	-	-	-	100.000.000	-	0,99
Interventoría de proyectos de construcción y mantenimiento de infraestructura de transporte	6.000.000	6.000.000	-	-	-	-	-	-	0,03
<b>MEDIO AMBIENTE</b>	<b>738.242.209</b>	<b>13.961.017</b>	<b>-</b>	<b>-</b>	<b>724.281.192</b>	<b>-</b>	<b>-</b>	<b>-</b>	<b>3,31</b>
Proyectos de descontaminación de corrientes o depósitos de agua afectados por vertimientos	45.000.000	-	-	-	45.000.000	-	-	-	0,20
Programas de disposición, eliminación de residuos sólidos peligrosos	30.000.000	-	-	-	30.000.000	-	-	-	0,13
Programas de control a las emisiones contaminantes del aire	15.000.000	-	-	-	15.000.000	-	-	-	0,07
Proyectos para el manejo y aprovechamiento de cuencas y micro cuencas hidrográficas	16.426.941	-	-	-	16.426.941	-	-	-	0,07
Proyectos de educación ambiental no formal	19.645.714	6.645.714	-	-	13.000.000	-	-	-	0,09
Asistencia técnica en reconversión tecnológica	7.315.303	7.315.303	-	-	-	-	-	-	0,03
Conservación, protección, restauración y aprovechamiento de recursos naturales y del medio ambiente	139.000.000	-	-	-	139.000.000	-	-	-	0,62
Proyectos de adquisición de predios de reserva hídrica y zonas de reserva naturales	330.713.840	-	-	-	330.713.840	-	-	-	1,48
Programas de reforestación y control de erosión	135.140.411	-	-	-	135.140.411	-	-	-	0,61
<b>PREVENCIÓN Y ATENCIÓN DE DESASTRES</b>	<b>308.711.163</b>	<b>147.610.168</b>	<b>158.100.995</b>	<b>-</b>	<b>-</b>	<b>-</b>	<b>-</b>	<b>3.000.000</b>	<b>1,38</b>
Elaboración, desarrollo y actualización de planes de emergencia y contingencia	3.000.000	-	-	-	-	-	-	3.000.000	0,01
Preinversión en infraestructura	6.000.000	6.000.000	-	-	-	-	-	-	0,03
Adecuación de áreas urbanas y rurales en zonas de alto riesgo	32.160.000	21.000.000	11.160.000	-	-	-	-	-	0,14
Reubicación de asentamientos establecidos en zonas de alto riesgo	129.610.168	19.610.168	110.000.000	-	-	-	-	-	0,58
Monitoreo, evaluación y zonificación de riesgo para fines de planificación	30.000.000	30.000.000	-	-	-	-	-	-	0,13
Fortalecimiento de los comités de prevención y atención de desastres	8.000.000	8.000.000	-	-	-	-	-	-	0,04





		TOTAL CUATRENIO								PONDERADORES
		TOTAL AÑO	FUENTES DE FINANCIACION							
			SGP	PROPIOS	R.CRUDO Y GAS	GENERACIÓN ELECTRICA ( Ley 99/93)	COFINANCIACION	CREDITOS	OTROS INGRESOS	
	Prevención, protección y contingencia en obras de infraestructura estratégica	30.000.000	30.000.000	-	-	-	-	-	-	0,13
	Educación para la prevención y atención de desastres	6.000.000	6.000.000	-	-	-	-	-	-	0,03
	Inversiones en infraestructura física para prevención y reforzamiento estructural.	15.000.000	15.000.000	-	-	-	-	-	-	0,07
	Dotación de maquinas y equipos para los cuerpos de bomberos oficiales	12.000.000	12.000.000	-	-	-	-	-	-	0,05
	Contratos celebrados con cuerpos de bomberos para la prevención y control de incendios	36.940.995	-	36.940.995	-	-	-	-	-	0,17
	<b>PROMOCION DEL DESARROLLO</b>	<b>135.422.034</b>	<b>28.922.034</b>	<b>46.500.000</b>	<b>-</b>	<b>-</b>	<b>30.000.000</b>	<b>-</b>	<b>30.000.000</b>	<b>0,61</b>
	Promoción de asociaciones y alianzas para el desarrollo empresarial e industrial	7.000.000	7.000.000	-	-	-	-	-	-	0,03
	Promoción de capacitación para empleo	18.922.034	6.922.034	12.000.000	-	-	-	-	-	0,08
	Fomento y apoyo a la apropiación de tecnología en procesos empresariales	9.000.000	9.000.000	-	-	-	-	-	-	0,04
	Asistencia técnica en procesos de producción, distribución y comercialización y acceso a fuentes de financiación	6.000.000	6.000.000	-	-	-	-	-	-	0,03
	Promoción del desarrollo turístico	34.500.000	-	34.500.000	-	-	-	-	-	0,15
	Construcción, mejoramiento y mantenimiento de infraestructura física	60.000.000	-	-	-	-	30.000.000	-	30.000.000	0,27
	<b>NIÑEZ Y ADOLESCENCIA</b>	<b>100.066.238</b>	<b>78.980.232</b>	<b>10.000.000</b>	<b>-</b>	<b>-</b>	<b>-</b>	<b>-</b>	<b>11.086.006</b>	<b>0,45</b>
garantías de Existencia	Todos Vivos	3.000.000	3.000.000	-	-	-	-	-	-	0,01
	Todos saludables	3.905.084	3.905.084	-	-	-	-	-	-	0,02
	Ninguno sin familia	4.000.000	4.000.000	-	-	-	-	-	-	0,02
	Ninguno desnutrido	12.086.006	7.000.000	-	-	-	-	-	5.086.006	0,05
Garantías de Desarrollo	Todos con educación	9.000.000	6.000.000	3.000.000	-	-	-	-	-	0,04
	Todos jugando	9.000.000	8.000.000	-	-	-	-	-	1.000.000	0,04
	Todos capaces de manejar los afectos, las emociones y la sexualidad.	6.500.000	6.500.000	-	-	-	-	-	-	0,03
Garantías de Ciudadanía	Todos registrados	3.575.148	3.575.148	-	-	-	-	-	-	0,02
	Todos participan en los espacios sociales	17.000.000	15.000.000	2.000.000	-	-	-	-	-	0,08
Garantías Protección	Ninguno sometido a ningún maltrato o abuso	17.000.000	9.000.000	5.000.000	-	-	-	-	3.000.000	0,08
	Ninguno en una actividad perjudicial	15.000.000	13.000.000	-	-	-	-	-	2.000.000	0,07
	<b>POBLACION VULNERABLE</b>									



	TOTAL AÑO	TOTAL CUATRENIO FUENTES DE FINANCIACION								PONDERADORES
		SGP	PROPIOS	R.CRUDO Y GAS	GENERACIÓN ELECTRICA ( Ley 99/93)	COFINANCIACION	CREDITOS	OTROS INGRESOS		
	561.371.085	186.871.007	359.500.078	-	-	-	-	15.000.000	2,52	
Atención y apoyo al adulto mayor	201.804.800	78.504.800	123.300.000	-	-	-	-	-	0,91	
Atención y apoyo a madres/padres cabeza de hogar	17.000.000	2.000.000	15.000.000	-	-	-	-	-	0,08	
Atención y apoyo a la población desplazada por la violencia	55.000.000	55.000.000	-	-	-	-	-	-	0,25	
Atención y apoyo a la población con discapacidad	71.200.078	30.000.000	41.200.078	-	-	-	-	-	0,32	
Programas diseñados para la superación de la pobreza	216.366.207	21.366.207	180.000.000	-	-	-	-	15.000.000	0,97	
<b>EQUIPAMIENTO MUNICIPAL</b>	<b>635.727.118</b>	<b>105.727.118</b>	<b>472.000.000</b>	<b>-</b>	<b>-</b>	<b>-</b>	<b>-</b>	<b>58.000.000</b>	<b>2,85</b>	
Preinversión de infraestructura	7.727.118	7.727.118	-	-	-	-	-	-	0,03	
Mejoramiento y mantenimiento de dependencias de la administración	212.000.000	38.000.000	162.000.000	-	-	-	-	12.000.000	0,95	
Construcción de la morgue municipales	18.000.000	-	-	-	-	-	-	18.000.000	0,08	
Construcción de parques publicos	43.000.000	15.000.000	-	-	-	-	-	28.000.000	0,19	
Mejoramiento y mantenimiento de plazas de mercado, mataderos, cementerios, plaza de ferias y avenidas	355.000.000	45.000.000	310.000.000	-	-	-	-	-	1,59	
<b>DESARROLLO COMUNITARIO</b>	<b>33.988.757</b>	<b>31.922.034</b>	<b>2.000.000</b>	<b>-</b>	<b>-</b>	<b>-</b>	<b>-</b>	<b>66.723</b>	<b>0,15</b>	
Programas de capacitación, asesoría y asistencia técnica para consolidar procesos de participación ciudadana y control social	18.000.000	16.000.000	2.000.000	-	-	-	-	-	0,08	
Procesos de elección de ciudadanos a los espacios de participación ciudadana	3.988.757	3.922.034	-	-	-	-	-	66.723	0,02	
Capacitación a la comunidad sobre participación en la gestión pública	12.000.000	12.000.000	-	-	-	-	-	-	0,05	
<b>FORTALECIMIENTO INSTITUCIONAL</b>	<b>237.121.339</b>	<b>127.496.710</b>	<b>73.394.221</b>	<b>-</b>	<b>-</b>	<b>-</b>	<b>-</b>	<b>36.230.408</b>	<b>1,06</b>	
Procesos integrales de evaluación institucional y reorganización administrativa	43.727.118	25.727.118	6.000.000	-	-	-	-	12.000.000	0,20	
Programas de capacitación y asistencia técnica orientados al desarrollo eficiente de las competencias de ley	66.394.221	49.000.000	12.394.221	-	-	-	-	5.000.000	0,30	
Actualización del sisben	10.000.000	5.000.000	5.000.000	-	-	-	-	-	0,04	
Estratificación socioeconómica	9.000.000	9.000.000	-	-	-	-	-	-	0,04	
Actualización catastral	3.000.000	3.000.000	-	-	-	-	-	-	0,01	
Elaboración y actualización del plan de desarrollo	26.000.000	11.769.592	-	-	-	-	-	14.230.408	0,12	
Actualización del plan de ordenamiento territorial	14.000.000	9.000.000	-	-	-	-	-	5.000.000	0,06	
Pago de indemnizaciones originadas en programas de saneamiento fiscal y financiero - ley	65.000.000	15.000.000	50.000.000	-	-	-	-	-	0,29	



	TOTAL AÑO	TOTAL CUATRENIO FUENTES DE FINANCIACION							PONDERADORES	
		SGP	PROPIOS	R.CRUDO Y GAS	GENERACIÓN ELÉCTRICA (Ley 99/93)	COFINANCIACION	CREDITOS	OTROS INGRESOS		
617 de 2000										
<b>JUSTICIA</b>	<b>534.937.355</b>	<b>89.765.292</b>	<b>401.857.191</b>	<b>-</b>	<b>-</b>	<b>-</b>	<b>-</b>	<b>43.314.872</b>	<b>2,40</b>	
Pago de inspectores de policía	66.857.191	-	66.857.191	-	-	-	-	-	0,30	
Contratación de servicios especiales de policía en convenio con la policía nacional	3.000.000	-	3.000.000	-	-	-	-	-	0,01	
Pago de comisarios de familia, médicos, psicólogos y trabajadores sociales de las comisarías de familia.	89.765.292	89.765.292	-	-	-	-	-	-	0,40	
Fondo territorial de seguridad (ley 1106 de 2006)	343.314.872	-	300.000.000	-	-	-	-	43.314.872	1,54	
Desarrollo del plan integral de seguridad y convivencia ciudadana	7.000.000	-	7.000.000	-	-	-	-	-	0,03	
Compra de equipo de comunicación y montaje y operación de redes de inteligencia	3.000.000	-	3.000.000	-	-	-	-	-	0,01	
Acciones orientadas a la seguridad ciudadana y preservación del orden público	16.000.000	-	16.000.000	-	-	-	-	-	0,07	
Recompensas a personas que colaboren con la justicia y seguridad de las mismas	6.000.000	-	6.000.000	-	-	-	-	-	0,03	
<b>SALUD</b>	<b>9.680.659.457</b>	<b>4.858.082.974</b>	<b>-</b>	<b>-</b>	<b>-</b>	<b>-</b>	<b>-</b>	<b>4.822.576.483</b>	<b>43,43</b>	
Salud infantil AIEPE	28.679.312	28.679.312	-	-	-	-	-	-	0,13	
Salud infantil PAI	28.679.312	28.679.312	-	-	-	-	-	-	0,13	
Salud sexual y reproductiva	71.698.281	71.698.281	-	-	-	-	-	-	0,32	
Salud oral	14.339.656	14.339.656	-	-	-	-	-	-	0,06	
Salud mental	71.698.281	71.698.281	-	-	-	-	-	-	0,32	
Enfermedades crónicas	14.339.656	14.339.656	-	-	-	-	-	-	0,06	
Nutrición	57.358.625	57.358.625	-	-	-	-	-	-	0,26	
Regimen subsidia-do										
Continuidad	9.160.439.185	4.546.838.661	-	-	-	-	-	4.613.600.524	41,09	
Ampliación	233.427.149	24.451.190	-	-	-	-	-	208.975.959	1,05	
<b>TOTAL</b>	<b>22.291.532.159</b>	<b>8.106.326.567</b>	<b>3.186.369.637</b>	<b>3.285.481.372</b>	<b>724.281.192</b>	<b>930.000.000</b>	<b>600.000.000</b>	<b>5.260.489.561</b>	<b>100,00</b>	