

La Laguna del Pilar

- Ⓢ Presentar un proyectos para la consecución de un mini distrito de riego en la vereda Berlín durante el cuatrienio
- Ⓢ Adecuación, mantenimiento y optimización de la infraestructura de la laguna de oxidación del corregimiento del plan durante el periodo de gobierno
- Ⓢ Puesta en funcionamiento de la unidad de compostaje y reciclaje de residuos sólidos en el municipio durante el periodo de gobierno
- Ⓢ Mejoramiento de las redes eléctricas y ampliación de cobertura hasta un 15% del servicio de Energía tanto en la zona urbana como rural. Durante el periodo de gobierno
- Ⓢ Culminación y ampliación de cobertura de las domiciliarias del servicio de gas natural en el municipio durante el periodo de gobierno

Estrategia

- ✘ Optimización de la planta de tratamiento de del acueducto Municipal (Proceso físico – químico)
- ✘ Realizar las acciones correspondientes que permitan que la comunidad obtenga telefonía fija e Internet
- ✘ Velar que la empresa de servicios públicos del municipio preste un buen servicio.
- ✘ Realizar campañas sobre el manejo y uso eficiente del agua en el municipio.
- ✘ Implementar programas de limpieza y evacuación del alcantarillado con vehículos hidrolaciadores.
- ✘ Cofinanciar subsidios de matriculas a los suscriptores del gas domiciliario.
- ✘ Elaborar y ejecutar proyectos de construcción de unidades sanitarias para la zona rural del municipio.
- ✘ Implementar programas de reciclaje en el municipio
- ✘ Realizar convenios con la entidad competente para mejorar o cambiar las redes eléctricas
- ✘ Electrificación de la zona rural en unos 8 Km. durante el periodo de gobierno
- ✘ Electrificación del ramal principal 2.8 Km durante el primer y segundo de gobierno
- ✘ Mejorar las instalaciones eléctricas que correspondan a 5000 M.L durante el periodo de gobierno 2008-2011
- ✘ Ampliación de la cobertura en 1200 m específicamente en el barrio San Benito en el primer año de gobierno
- ✘ Reposición de redes de alcantarillado en 1649.4 M.L
- ✘ Ampliar la cobertura de alcantarillado en un 1020 M.L en el barrio san benito.
- ✘ Realizar campañas de sensibilización sobre el manejo eficiente de las basuras (1 uno) en el transcurso del periodo electivo
- ✘ Adecuación del sitio de disposición de basuras en un 100% durante el tercer año de periodo
- ✘ Creación de la cooperativa para el manejo de compostaje y reciclaje del municipio en el cuarto año de periodo

3.3.2 VIVIENDA

Programas

- Garantizar el acceso a la vivienda digna para sus habitantes y disminuir los índices de hacinamiento.
- Mejorar la calidad de la vivienda urbana y rural



Metas:

- Ⓢ Gestionar un plan de vivienda de interés social en el municipio con cobertura de 150 casas durante el periodo de gobierno
- Ⓢ Culminar la primera etapa de vivienda de interés social “Urbanización San Benito” con la construcción de 98 viviendas para el primer y segundo año de gobierno del cuatrienio
- Ⓢ Gestionar un proyecto para el mejoramiento de vivienda en sitio propio con 70 viviendas en la zona urbana y 50 viviendas en la zona rural. Durante el periodo de gobierno

Estrategias

- ✗ Mejoramiento y ampliación de cobertura en los servicios de acueducto, alcantarillado y aseo en las viviendas del municipio.
- ✗ Formulación y ejecución de proyectos de construcción de vivienda de Interés Social, gestionando subsidios a través del Ministerio de Desarrollo Vivienda y Medio Ambiente, Banco Agrario, caja de compensación familiar etc.
- ✗ Presentar ante el concejo municipal un proyecto de acuerdo para ceder a los usuarios el terreno de vivienda nueva en el barrio san benito.

3.3.3 VÍAS Y TRANSPORTE.



Programas

- Garantizar la integración y comunicación de la malla vial municipal, desde la zona rural hasta la cabecera municipal e interdepartamental, satisfaciendo las necesidades para el transporte de bienes, servicios y pasajeros

Metas:

- ⊗ Mejoramiento y mantenimiento de las vías rurales municipales, una vez al año durante el periodo de gobierno
- ⊗ Establecer rutas y horarios en el transporte de pasajeros desde la zona urbana hacia la zona rural e interdepartamental
- ⊗ Construcción en mezcla asfáltica de la vía la jagua – el plan – las mercedes, En un tramo de 22.5 kms
- ⊗ Pavimentación de 8000 M2 en concreto rígido y mejoramiento del entorno urbanístico de las vías urbana durante los cuatro años de gobierno

Estrategias

- ✗ Crear y apoyar empresas de transporte de pasajeros para mejorar las rutas diarias hacia y desde el municipio con el Departamento Del Cesar Y La Guajira.
- ✗ Participación comunitaria para el arreglo de caminos y vías locales
- ✗ Impulso a las organizaciones asociativas de transporte del municipio y la región.
- ✗ Pavimentación de 14.7 km. Durante el transcurso del periodo administrativo
- ✗ Mejoramiento de la vía el plan- puente las mercedes (limite cesar – guajira) 8.5 km en el transcurso del periodo administrativo
- ✗ Mantenimiento y adecuación de las vías rurales .45 km durante el periodo de gobierno
- ✗ Mejoramiento y adecuación de las calles del corregimiento de el plan 2200 M.L
- ✗ Pavimentación de 7000 m2 en la cabecera municipal para el periodo 2008 – 2011
- ✗ Construcción de andenes 3000 m2 durante los 4 años de gobierno

3.3.4 MEDIO AMBIENTE

Programas

- 📄 Proteger la diversidad e integridad del ambiente, conservar las áreas de especial importancia ecológica y fomentar la educación para el logro de estos fines.
- 📄 Protección de los ecosistemas



Metas:

- ⊗ Realizar 2 eventos de sensibilización a las comunidades sobre la importancia del medio ambiente anualmente durante el cuatrienio
- ⊗ Realizar 2 actividades de coordinación y asesoría con Corpoguajira sobre el tema ambiental del municipio al año durante el periodo de gobierno
- ⊗ Gestionar un proyecto para la compra de terrenos en los nacedores de agua existentes en el municipio. durante el cuatrienio

La Jagua del Pilar

- Ⓢ Presentación de un proyecto para la Gestión recursos, ante el ministerio del medio ambiente, para la compra de terreno sobre las márgenes de las cuencas hídricas. Durante el periodo de gobierno
- Ⓢ Gestionar un proyecto para el aislamiento y protección en 25 Kilómetros desde la cuenca media y baja del Río Marquezote durante el periodo de gobierno, en el segundo año de gestión
- Ⓢ Implementar 2 campañas anualmente, como medidas de protección al ecosistema, según el Esquema de Ordenamiento Territorial durante el cuatrienio

Estrategias

- ✗ Realizar reforestaciones a las cuencas del río Marquezote y en su recorrido
- ✗ Consintizar a la población sobre el uso eficiente del agua
- ✗ No permitir la tala indiscriminada de la vegetación en los cerros y cerca de las cuencas hídricas.
- ✗ Presentar ante el concejo municipal un proyecto de acuerdo donde se estipule las zonas de reserva forestal y prohibir la tala indiscriminada de árboles.
- ✗ Realizar campañas de prevención y atención de desastres para el periodo 2008-2011

3.3.5 PREVENCIÓN Y ATENCIÓN DE DESASTRES



Programas

- ▣ Adecuación de áreas urbanas y rurales en zonas de alto riesgo
- ▣ Mejorar las condiciones ambientales del municipio de La Jagua del Pilar

Metas

- Ⓢ Formular el plan de Gestión Ambiental Municipal PGAM en el segundo año de gobierno del cuatrienio
- Ⓢ Formular El Plan de Gestión Integral de Residuos Sólidos PGIRS en el primer y segundo año de gobierno del cuatrienio
- Ⓢ Gestionar la adquisición de un Carro bombero durante el periodo de gobierno
- Ⓢ Gestionar la implementación para el programa de 70 familias guardabosques en el municipio de la jagua del pilar. Durante el cuatrienio

La Jagua del Pilar

- ☉ Formular un proyecto para la Gestión de recursos para la canalización de 2000 metros lineales para la evacuación de los arroyos que circundan al municipio durante el periodo de gobierno
- ☉ Implementar 2 campañas durante el año, para la protección de la diversidad del ambiente y conservar las áreas de especial importancia ecológica y fomentar la educación para el logro de estos fines. Durante el periodo de gobierno

Estrategias

- ✘ Gestionar con la nación, el departamento y la corporación autónoma de la Guajira – Corpoguajira- para prevenir y atender los desastres en el Municipio.
- ✘ Conformación y capacitación del Comité de Atención y Prevención de desastres.
- ✘ Implementar programas de recuperación ambiental y paisajística de los arroyos
- ✘ Desarrollar programas de ornamentación y arborización urbana con participación comunitaria
- ✘ Crear y apoyar las cooperativas y asociaciones de recicladores, con talleres de capacitación sobre el reciclaje y recuperación de materiales reutilizables
- ✘ Identificar y localizar geográficamente las poblaciones de mayor riesgo en el municipio.
- ✘ Realizar a través de los promotores ambientales un diagnóstico sobre el estado de los linderos a estribaciones del río Marquezote.
- ✘ Gestionar la compra de un carro de bomberos en conjunto con municipios cercanos.
- ✘ Organización y capacitación del Comité de Prevención y atención de desastres.

3.3.6 EQUIPAMIENTO MUNICIPAL



Programas

- ▣ Construcción y mantenimiento del equipamiento urbano como apoyo a las actividades de producción, deporte y recreación.

Metas

- ☉ Garantizar el mantenimiento general de los Parques Municipales, una vez cada dos años, durante el periodo 2008-2011

La Jagua del Pilar

- Ⓢ Ejecutar el mantenimiento del edificio de la alcaldía, una vez durante el periodo 2008-2011.
- Ⓢ Adecuar el matadero Municipal, una vez cada dos años, durante el periodo 2008-2011.
- Ⓢ Construcción de una plaza de mercado municipal. Durante el cuatrienio
- Ⓢ Gestionar y cofinanciar la remodelación, dotación y mantenimiento de los equipamientos municipales. Una vez por año de gobierno, durante el cuatrienio
- Ⓢ Mantener en buen estado, presentación y funcionamiento de los equipamientos del municipio. Realizarles mantenimiento cada año durante el periodo 2008-2011

Estrategias

- ✘ Desarrollo de la cultura ciudadana, gestión y cofinanciación con la comunidad y el sector privado.
- ✘ Desarrollar la cultura de lo público para garantizar la conservación de las infraestructuras del municipio.
- ✘ Apoyar con talento humano la comisaría de familia e inspección de policía.

3.3.7 FORTALECIMIENTO INSTITUCIONAL



Capacitación a empleados de EMPILAR

Programas

- ▣ Fortalecer el desarrollo institucional del municipio de La Jagua del Pilar, para que cumpla eficientemente las competencias que le corresponden, bajo criterios de concurrencia, complementariedad y coordinación.

Metas

- Ⓢ Actualización y/o elaboración de procesos y procedimientos administrativos con sus correspondientes manuales.
- Ⓢ Mantener la captación de recursos por la eficiencia fiscal.

La Jagua del Pilar

- Ⓢ Realización de la reestructuración administrativa de acuerdo a los parámetros de la comisión nacional del servicio civil acorde con la ley 909 del 2005
- Ⓢ Actualizar y mejorar el sistema utilizado en catastro.
- Ⓢ Actualización y validación ante el gobierno nacional del Sisben en el periodo de gobierno

Estrategia

- ✗ Capacitar a los funcionarios y servidores públicos en administración pública municipal
- ✗ Implementación de los sistemas de información y reporte oportuno a los organismos de control.
- ✗ Implementación y/o actualización de los procesos y procedimientos administrativos en la administración municipal.
- ✗ Elevar el nivel de motivación y productividad del personal

3.3.8 ORDEN PÚBLICO, SEGURIDAD, CONVIVENCIA CIUDADANA Y PROTECCIÓN DEL CIUDADANO.



Programas

- Garantizar la paz y la protección a los ciudadanos.
- Fortalecer la seguridad y el orden publico
- Apoyo a las gestiones adelantadas por la fuerza publica

Metas

- Ⓢ Disminuir en un 5% los índices de delitos contra la vida y la propiedad de los ciudadanos , durante el año en el periodo de gobierno
- Ⓢ Fortalecer en un 100% la seguridad en la zona rural del municipio durante el cuatrienio
- Ⓢ Adecuación, apoyo y dotación de la base del ejercito nacional una vez al año durante el cuatrienio
- Ⓢ Apoyar con recursos la labor de la fuerza publica en la jurisdicción municipal, en el cuatrienio anualmente
- Ⓢ Implementar 4 charlas anualmente, en conjunto con la Policía y el Ejército Nacional a fin de contribuir al mejoramiento de la convivencia ciudadana. Durante el cuatrienio

Estrategias

- ✘ Coordinación intra e interinstitucional con la Inspección de policía, la personería y demás autoridades e instancias departamentales y nacionales.
- ✘ Promoción de la convivencia ciudadana.
- ✘ Preservar y mantener el orden público en el municipio atendiendo las políticas que establezca el presidente de la República.
- ✘ Dotar de Kit de carreteras a la fuerza pública
- ✘ Gestionar ante el ministerio de defensa, y del interior la consecución de vehículos o motos para el patrullaje de la fuerza pública en el municipio.

3.3.8 EMPLEO



Programas

- ▣ Trabajar en forma coordinada y asociada, con el propósito de aunar recursos humanos, físicos, tecnológicos y financieros, para impulsar la productividad y la competitividad de tal forma que se esté asegurando el impacto en las condiciones competitivas en las que se desarrolla el sector productivo.

Meta

- ⊕ Fomentar la creación de empresas asociativas de trabajo y fortalecer las existentes como instrumentos dinamizadores de la economía de la ciudad.
- ⊕ Desarrollar proyectos de desarrollo empresarial con las organizaciones comunales.
- ⊕ Identificar las iniciativas empresariales de carácter rural agropecuario y apoyarlas económicamente hasta el posicionamiento en los mercados.

Estrategia

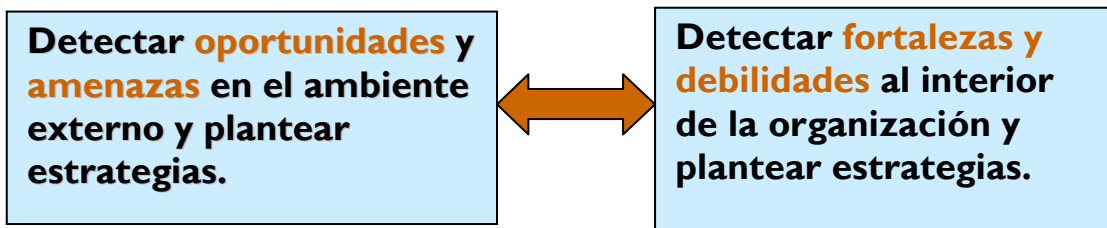
- ✘ Apoyo al sector productivo agropecuario en los cultivos recientemente implementados con destino al mercado nacional; mediante la cofinanciación con el SENA.
- ✘ Utilización de la mano de obra no calificada en la ejecución de obras públicas municipales.



- ✘ Gestión y participación comunitaria para el acceso a los recursos nacionales de subsidio al desempleo y programas de generación de empleo no calificado.
- ✘ Generación de empleo productivo con gestión y participación de la comunidad y sus organizaciones gremiales y comunitarias.

3.4.1 MATIZ DOFA

La matriz DOFA es una herramienta que permite precisar las Debilidades, Oportunidades, Fortalezas y Amenazas que presenta el Plan de Desarrollo Municipal dentro sus líneas estratégicas; de esta manera reforzar el mencionado plan, dando como resultado una eficiente herramienta la cual le permitirá al Alcalde Municipal Ejecutar sus planteamientos de gobierno.

ANÁLISIS DOFA



	<p>FORTALEZAS (F)</p> <ul style="list-style-type: none"> • Disposición política del gobierno municipal para desarrollar, gestionar y crear proyectos que mejoren la calidad de vida de la población • Existencia de infraestructuras que permiten un mejor desarrollo social. • Se cuenta con un excelente suelo para la agricultura, amplia vegetación y fuentes hídricas. • Existencia de suelos urbanos para proyectos de vivienda u otros. • Existencias de áreas para el potencial turístico. • Gran potencial de jóvenes con actitudes culturales y deportivas. 	<p>DEBILIDADES (D)</p> <ul style="list-style-type: none"> • El ambiente organizacional de la administración municipal es deficiente. • Escasa participación de la comunidad en el control de los servicios de salud. • Falta de cobertura y calidad del servicio de salud en la zona rural. • Carencia en la calidad educativa, y escasos materiales didácticos, así como para la consulta bibliográfica en la zona rural
	<p>OPORTUNIDADES (O)</p> <ul style="list-style-type: none"> • Posibilidad de gestionar recursos para el mejoramiento de la calidad de la educación. • Voluntad política para realizar actividades de gestión y desarrollo para el municipio. • La administración municipal esta en plena disposición de jalonar recursos para mejorar la inversión en el Municipio. 	<p>Estrategias (F - O)</p> <ul style="list-style-type: none"> ▪ Integrar los esfuerzos de la infraestructura existente y complementarlas con gestiones que lleven a prestar un buen servicio a la comunidad. <p>Estrategias (D - O)</p> <ul style="list-style-type: none"> ▪ Mediar los mecanismos a fin de integrar a la comunidad en el proceso de apoyo a la gestión. ▪ Capacitar, incentivar y apropiar a los servidores públicos de la administración municipal de sus labores y convertirlos en gestionadores.
<p>AMENAZAS (A)</p> <ul style="list-style-type: none"> • Deforestación de los ecosistemas del municipio • Disminución de los recursos hídricos • Mal estado de las vías de comunicación, urbanas y rurales. • Creciente deserción Escolar 	<p>Estrategias (F - A)</p> <ul style="list-style-type: none"> ▪ Implementar programas de forestación, concientización ambiental. ▪ Gestionar ante los entes correspondientes el mejoramiento de las vías. ▪ Crear mecanismos de atracción educativa 	<p>Estrategias (D - A)</p> <ul style="list-style-type: none"> ▪ Aunar esfuerzos de gestión y proyección del municipio. ▪ Implementar programas de motivación.

3.5 PLAN ESTRATÉGICO

Para el periodo 2008-2011 El Municipio De La Jagua Del Pilar cuenta con las herramientas necesarias, para garantizar un eficiente desempeño de sus labores como entidad publica.

Una de las herramientas es el plan de desarrollo, que permite emplear de manera eficiente los recursos del municipio hacia la comunidad, a través de un plan estratégico que contextualiza las necesidades primordiales de la comunidad y a su vez esta armonizado con el programa de gobierno del señor alcalde Municipal.

El plan estratégico desarrolla las tres líneas principales:

1. La Jagua al Alcance de Todos
2. Hacia un Municipio Sostenible
3. Un Municipio con Proyección Estructural E Institucional

Los cuales dentro de estas se contextualizan las acciones a ejecutar en los próximos cuatro años, claramente se expondrán los indicadores, parte primordial ya que estos son los actores que darán cumplimiento al plan de desarrollo municipal, focalizando la importancia de la Planeacion estratégica en los cuatro años de gobierno



PLAN ESTRATÉGICO 2008 – 2011
“La Jagua Somos Todos”

Líneas Estratégicas	Sector	Programas	Objetivos	Metas	Indicadores
La Jagua al Alcance de Todos	Educación	Ampliar la cobertura educativa y mejorar los niveles de calidad en la educación	Apoyar a las Instituciones y Centros Educativos en la gestión administrativa para lograr construcción, adecuación, reparación y dotación de aulas, textos y materiales didácticos para ofrecer Ambientes escolares agradables que favorezcan la búsqueda de una educación de calidad.	Aumentar la cobertura educativa en básica primaria y secundaria en un 5% anual durante el periodo de gobierno tanto en la zona urbana como rural	Numero de estudiantes matriculados/ Numero de estudiantes programados en %
				Implementar una empresa prestadora de transporte escolar durante el cuatrienio de gobierno.	Puesta en marcha de la empresa durante el cuatrienio
				Transportar 60 estudiantes de la zona rural dispersa y 20 del área rural a la cabecera municipal mensualmente durante el cuatrienio	Numero de estudiantes programados / Tiempo de servicio
				Adecuación y mejoramiento de las infraestructuras educativas existentes en el Municipio dos veces durante el periodo de gobierno.	Numero de adecuaciones y mejoramientos programados / numero de instituciones
				Reducir los índices de deserción escolar en un 5% anual durante el periodo de gobierno	% de reducción / Numero de estudiantes matriculados
				Implementar dos programas de capacitación a los docentes, padres de familia administrativos y apoyo al talento humano durante el año electivo en el periodo de gobierno	No de programas implementados/ Numero de personas a capacitar

La Jagua del Pilar

Líneas Estratégicas	Sector	Programas	Objetivos	Metas	Indicadores
La Jagua al Alcance de Todos	Educación			Adecuación de las infraestructuras de los restaurantes escolares una vez al año durante el periodo de gobierno	No Adecuación programadas / años de gobierno
				Implementar la modalidad agropecuaria en la Institución Anaurio Manjarrez durante el periodo de gobierno	Implementación de la modalidad/ año lectivo
		Ofrecer el acceso al conocimiento, a la ciencia, a la tecnología.	Impulsar la ciencia, la tecnología y la investigación, a fin de fomentar el desarrollo competitivo de los estudiantes del municipio.	Dotar una vez al año los centros educativos del municipio y sus bibliotecas de material didáctico, tecnológico, muebles y encerres entre otros. Durante el periodo de gobierno	No de textos, muebles y otros / Periodo de gobierno
				Implementar una olimpiada educativa en ciencia y tecnología al año, a través del desarrollo competitivo de los estudiantes del municipio.	No de olimpiadas programadas/ Numero de estudiantes a participar
		Apoyar a los estudiantes que ingresan a la educación superior.	Lograr que los hombres y mujeres del municipio asuman una actitud de reto frente a las Exigencias del mundo globalizado.	Realizar un convenio interinstitucional entre el Municipio, universidades y SENA para el acceso a la educación superior, Durante el periodo de gobierno.	Numero de convenios firmados / Numero estudiantes programados
				Cofinanciar un proyectos de investigación al año durante el periodo de gobierno.	No de proyectos cofinanciados/ Periodo de gobierno

Plan de Desarrollo Municipal 2008 - 2011

"La Jagua Somos Todos"

La Jagua del Pilar

Líneas Estratégicas	Sector	Programas	Objetivos	Metas	Indicadores
La Jagua al Alcance de Todos	Salud	Garantizar el pago oportuno a las EPS-S que operan en el municipio con la implementación de las normas que reglamentan la materia, mediante un esquema de flujogramas que involucren a todos los actores del sistema.	Optimizar los recursos del sistema general de participación en las actividades de la salud	Realizar los pagos por bimestre anticipado a la EPS-S de los giros que perciba el municipio del régimen subsidiado, logrando que el tiempo de trámite de las cuentas se realice dentro de los 10 primeros días de cada bimestre.	Numero de pagos programados / tiempo de cobro
		Garantizar el acceso a todos los habitantes en los servicios de salud, mediante mecanismos que conlleven a la carnetización efectiva del 100% en acciones conjuntas con la EPS articulada con la red departamental en la depuración de la base de datos del régimen subsidiado.	Mejorar la cobertura y la calidad en los servicios de salud a la población del municipio	Cambiar la Carnetización a todos los usuarios afiliados al sistema del régimen subsidiado durante el periodo de gobierno	Numero de carnets nuevos/ población beneficiada
				Actualizar y Depurar la información de la base de datos del SISBEN en un 100% una vez al año durante el periodo de gobierno	No de veces programada/ periodo de gobierno
		Garantizar la prevención y tratamiento de las enfermedades y promocionar el acceso a una vida saludable	Organizar la prestación de los servicios del Sistema General de Seguridad Social, para que sea eficiente y oportuno creando una nueva cultura saludable	Capacitar a los líderes comunitarios, técnicos y profesionales en actividades de promoción y prevención en salud dos veces durante el cuatrienio	No de capacitaciones programadas/ Numero de personas a capacitar
				Desarrollar 2 actividades al año destinadas a la población pobre y vulnerable del Municipio de La Jagua del Pilar. Durante el periodo de gobierno	No de actividades programadas / No de personas beneficiadas de la población

Plan de Desarrollo Municipal 2008 - 2011

"La Jagua Somos Todos"

Líneas Estratégicas	Sector	Programas	Objetivos	Metas	Indicadores
La Jagua al Alcance de Todos	Salud		Realizar actividades de dirección, coordinación, asesoría, vigilancia y control a los diferentes actores del SGSSS, para crear condiciones que garanticen el acceso de la población vulnerable hacia los servicios de salud, enmarcados dentro de los conceptos de calidad y eficiencia.	Fomentar en todas las instituciones educativas 2 actividades de promoción de proyectos de vida sana, sin droga, sin alcohol y de enfermedades infecto contagiosas al año durante el periodo de gobierno	No de actividades implementadas / No de personas que asisten al evento
				Realizar 2 campañas de mamografías, exámenes de próstata, VIH, Hepatitis entre otras, anualmente en el cuatrienio	No de campañas programadas / No de personas de la población objetivo
				Realizar dos campañas al año de promoción y prevención del VIH SIDA para el cuatrienio.	Numero de campañas programadas / No de personas infectadas
				Adecuar la infraestructura física del centro de salud del plan y construcción de un centro de salud en la zona de Berlín durante el periodo de gobierno	No de adecuación y construcción / periodo de gobierno
				Dotar de equipos tecnológicos a la ESE hospital Donaldo Saúl Morón y el Centro de Salud de la zona rural durante el período de gobierno	No de equipos programados /centros de salud
				Adecuar y fortalecer la red de urgencias del Hospital Donaldo Saúl Morón para el cuatrienio en los dos primeros años de gobierno	No de adecuación programadas / Años de gobierno
				Mejorar las condiciones locativas y gestionar la adquisición de equipos tecnológicos en los centros de salud del municipio.	

Líneas Estratégicas	Sector	Programas	Objetivos	Metas	Indicadores
La Jagua al Alcance de Todos	Salud	Realizar actividades para reducción la morbi-mortalidad de nuestros habitantes e identificar los riesgos en materia de emergencia en la prevención de desastres.	Realizar actividades de dirección, coordinación, asesoría, vigilancia y control a los diferentes actores del SGSSS, para crear condiciones que garanticen el acceso de la población vulnerable hacia los servicios de salud, enmarcados dentro de los conceptos de calidad y eficiencia.	Elaborar el plan territorial en salud del municipio de La Jagua del Pilar durante el cuatrienio en el primer año de gobierno	Elaboración plan territorial de salud
				Realizar un plan de prevención de los riesgos laborales, de emergencias y desastres para el cuatrienio en el segundo año de gobierno	Plan de prevención / periodo de gobierno
				Implementar dos programas de apoyo al año que permitan disminuir los índices de deserción en salud en la zona rural en el periodo de gobierno	No de programas implementados/ población beneficiadas del sisben
				Adecuación y fortalecimiento del programa PAI (vacunación) una vez al año durante el cuatrienio	Funcionamiento del Programa PAI / periodo de gobierno
				Implementar un programa Fortalecimiento del adulto mayor con respecto a la salud dos veces al año durante el cuatrienio	No de programas implementados / No de beneficiarios del adulto mayor

Líneas Estratégicas	Sector	Programas	Objetivos	Metas	Indicadores
La Jagua al Alcance de Todos	Cultura, Recreación y Deporte	Formación y Promoción de las artes, el folclor, el patrimonio cultural y deportivo en el municipio.	Crear las condiciones y espacios necesarios adecuados para incrementar el acceso a la practica deportiva – recreativa y actividades de aprovechamiento del tiempo libre	Organizar y ejecutar 2 eventos deportivos municipales tanto en la zona urbana como rural anualmente en el cuatrienio	No de eventos programados / No de Deportistas del Municipio
				Integrar en eventos deportivos al Municipio con las localidades cercanas una vez al año durante el periodo de gobierno	No de eventos programados / Deportistas de la región
		Adecuación y mejoramiento de las infraestructura deportiva y cultural del Municipio		Gestionar y cofinanciar con las instancias Departamentales y Nacionales del deporte y la recreación un proyecto para la construcción y mejoramiento de escenarios deportivos durante el cuatrienio en el 1er y 2do año de gobierno	No de proyectos tramitados / Entes de cofinanciación
				Construcción de un coliseo multifuncional para actividades recreacionales y deportivas en el casco urbano durante el cuatrienio	Metros cuadrados de construcción /No personas beneficiarias
				Gestionar y cofinanciar la Construcción de una tarima para las presentaciones artísticas con su correspondiente plazoleta debidamente adecuada y pavimentada durante el cuatrienio	Metros cuadrados de construcción / No de personas beneficiarias

La Jagua del Pilar

Líneas Estratégicas	Sector	Programas	Objetivos	Metas	Indicadores
La Jagua al Alcance de Todos	Cultura, Recreación y Deporte	Impulsar el turismo ecológico y productivo.	Crear las condiciones y espacios necesarios adecuados para incrementar el acceso a la practica deportiva – recreativa y actividades de aprovechamiento del tiempo libre	Elaboración del Plan Turístico de la Jagua Del Pilar para el cuatrienio en el 2do de gobierno	No de planes elaborados / periodo de gobierno
				Gestionar y cofinanciar la construcción de un lago con fines turísticos y para la actividad agrícola durante el periodo de gobierno	Gestión de recursos / M2 de construcción
		Estimular el funcionamiento y mejoramiento del espacio público en la realización de actividades deportivas, culturales; y la dotación del centro cultural.		Implementación de un programa de Apoyo a las expresiones culturales y a la difusión anualmente durante el cuatrienio.	No de programas implementados/ No de Personas beneficiarais del proyecto
				Dotación y puesta en marcha del centro cultural del Municipio de La Jagua del Pilar durante cuatrienio en el segundo año de gobierno	Dotación centro cultural de la jagua del pilar / periodo de gobierno
				Fortalecimiento y patrocinio a los grupos culturales dos veces al año durante el periodo de gobierno	No de patrocinios / No de eventos programados
		Estimular y promocionar la recreación, la expresión cultural y artística, la investigación y el fortalecimiento de la experiencia cultural y demás manifestaciones simbólicas, según los artículos 17 y 18 de la ley 397/97		Dotación de instrumentos musicales tanto en el aire vallenato y música de viento, Durante el cuatrienio	No de instrumentos musicales / No de beneficiarios del programa

Plan de Desarrollo Municipal 2008 - 2011

"La Jagua Somos Todos"

Líneas Estratégicas	Sector	Programas	Objetivos	Metas	Indicadores
La Jagua al Alcance de Todos	Cultura, Recreación y Deporte		Formación y Promoción de las artes, el folclor y el patrimonio cultural en el municipio de La Jagua del Pilar,	Implementar, sostener y proyectar la escuela de música Emiliano Zuleta, y darle cumplimiento al acuerdo 014/07 durante el cuatrienio, para el segundo año de gobierno	Puesta en marcha de la escuela Musical Emiliano Zuleta Baquero/ periodo de gobierno
		Adecuado aprovechamiento del tiempo libre con la cultura, la recreación y el deporte.		Fortalecimiento y patrocinio a los equipos y grupos deportivos del municipio una vez al año, durante el periodo de gobierno.	No de deportistas / No de eventos programados
				Dotar una vez al año de implementos deportivos (balones, uniformes, mallas, pitos, colchonetas etc.) para que puedan desarrollar las diferentes disciplinas deportivas. Durante el cuatrienio	No de implementos deportivos / No de deportistas del municipio
				Implementar un programa de nuevas disciplinas deportivas durante el cuatrienio en el segundo año de gobierno	No de programas implementados / No de deportistas del municipio
				Darle cumplimiento al acuerdo 013 y 014/07. durante el periodo de gobierno	Cumplimiento del acuerdo 013-014 / 2007

Líneas Estratégicas	Sector	Programas	Objetivos	Metas	Indicadores
La Jagua al Alcance de Todos	Atención a Grupos Vulnerables	Mejorar las condiciones de vida de los grupos vulnerables de la población, en atención a las NBI (necesidades básicas insatisfechas) y Brindar acceso a mejores oportunidades de trabajo productivo.	Gestionar programas a Nivel Municipal, Departamental y Nacional por intermedio de acciones directas que busquen la consolidación de procesos de apoyo a la población vulnerable.	Realizar un censo poblacional que permita determinar la población vulnerable en el municipio como son: adulto mayor, discapacitados, medres cabeza de familia, desplazados, Durante el cuatrienio en el segundo año de gobierno	No de censo programado / Número de personas vulnerables
				Implementar un proyecto productivo para la población vulnerable con capacidad de atender 15 familias durante cada año de gobierno	No de proyectos implementado / familias beneficiarias del municipio
				Capacitar una vez al año a líderes comunitarios. Durante el cuatrienio	No de capacitaciones / No de lideres comunitarios programados
		Atención al adulto mayor		Ampliar la cobertura hasta un 100% y mejorar la calidad de vida del adulto mayor, en el periodo de gobierno	No de adultos nuevos / Mejoramiento de la calidad
		Apoyo al programa madres cabeza de familia		Ampliar la cobertura en un 100% del adulto mayor en el programa de alimentación y subsidio económico durante el cuatrienio	No de subsidios nuevos / No de adultos beneficiados
				Implementar una política municipal de defensa y fortalecimiento de las mujeres cabezas de familia en empleo productivo una vez al año, durante el cuatrienio	No de programas implementados / No de mujeres cabeza de familia del municipio

Líneas Estratégicas	Sector	Programas	Objetivos	Metas	Indicadores
La Jagua al Alcance de Todos	Atención a Grupos Vulnerables	Apoyo al programa de grupos desplazados.		capacitar y poner en marcha un proyecto productivo para el mejoramiento de las condiciones de vida de los desplazados durante el cuatrienio en el segundo año de gobierno	No de capacitaciones / Población desplazada del municipio
		Atención A La Niñez, Infancia y Adolescencia	Promover y ejecuta programas de prevención y asistencia al menor	Realizar 2 campañas de atención a los niños para disminuir los índices de desnutrición infantil anualmente durante el cuatrienio	No de campañas programadas / Niños desnutridos en el municipio
				Implementar un programa que brinde la protección y asistencia al menor adolescente. Durante el cuatrienio en el segundo año de gobierno	No de programas implementados /No de menores y adolescentes en el municipio
				Implementar 2 campañas que generen conciencia a la comunidad en temas como: maltrato infantil, abuso sexual, enfermedades de transmisión sexual, uso de anticonceptivos, violencia intrafamiliar anualmente durante el cuatrienio	No de campañas implementadas / No de personas afectadas por el problema
				Gestionar un medio de transporte para el traslado del adulto mayor al sitio de concentración ubicado en el Barrio San Benito, Durante el cuatrienio	Proyecto tramitado / personas beneficiarias del proyecto

La Jagua del Pilar

Líneas Estratégicas	Programa	Políticas	Objetivos	Metas	Indicadores
La Jagua al Alcance de Todos	Construcción de Paz y Convivencia Familiar	Generar estrategias que reduzcan los conflictos intrafamiliares y la violencia sexual en los hogares.	Garantizar los principios de equidad e integralidad y ofrecer un marco cultural, jurídico y procedimental conducente a asegurar la atención integral de la familia y los derechos de sus miembros.	Reducir los índices de violencia familiar en los hogares del municipio de la jagua del pilar. Durante el periodo 2008-2011	% de personas con violencia intrafamiliar / No de hogares afectados por el problema
				Fortalecer los vínculos familiares, equidad de género y la resolución constructiva de conflictos. Implementando 2 programas por año de gobierno	No de programas implementados / No de hogares vinculados al problema

Líneas Estratégicas	Programa	Políticas	Objetivos	Metas	Indicadores
Hacia un Municipio Sostenible	Sector Agropecuario	Apoyo al sector productivo agroindustrial, Garantizando la seguridad alimentaria de la población	mejorar las condiciones de producción y comercialización del mediano y pequeño productor a través de la ejecución de programas y proyectos, en coordinación con las entidades del sector agropecuario del orden Departamental y Nacional	Aplicación de un programa al servicio de asistencia técnica para los pequeños agricultores en un 100 % por medio de la gestión con las entidades competentes en el tema agrario durante el cuatrienio en el primer y segundo año de gobierno	No de programas proyectados / No de agricultores activos del municipio
				Pasar de 15% a un 50% de productores activos Organizados y con asesoría en la comercialización en el periodo de gobierno	Aumento del % de productores activos / No de Productores nuevos
				Gestionar el mejoramiento del distrito de riego municipal, durante el cuatrienio en el segundo año de gobierno	No de proyectos tramitados / no de beneficiarios del distrito de riego
				Rediseñar y gestionar el proyecto a través del cual se amplíen el número de personas beneficiarias del distrito de riego. Durante el periodo de gobierno en el segundo año de gestión	No de proyectos tramitados / No de beneficiarios nuevos en el proyecto
				Mejorar las condiciones de producción y comercialización del mediano y pequeño productor a través de la ejecución de un programa y proyecto, en coordinación con las entidades del sector agropecuario del orden departamental y nacional para el primer y segundo año de gobierno durante el cuatrienio	No de programas implementados / No de agricultores del municipio

Líneas Estratégicas	Programa	Políticas	Objetivos	Metas	Indicadores
<p>Hacia un Municipio Sostenible</p>	<p>Sector Agropecuario</p>		<p>mejorar las condiciones de producción y comercialización del mediano y pequeño productor a través de la ejecución de programas y proyectos, en coordinación con las entidades del sector agropecuario del orden Departamental y Nacional</p>	<p>Establecer Mercados campesinos con una frecuencia semanal en sitios estratégicos del municipio. Para el cuatrienio en el segundo año de gobierno</p>	<p>No de mercados campesinos / población beneficiada del municipio</p>
		<p>Implementar dos programa dirigido a los campesinos para las actividades agropecuarias concernientes a la porcicultura, piscicultura, cría de caprinos en el municipio durante el periodo de gobierno</p>		<p>No de programas implementados / No de campesinos activos en la producción pecuaria</p>	
		<p>Institucionalizar el acceso al conocimiento y la aplicación de la técnica y tecnología a los sectores productivos, impulsando el desarrollo productivo del municipio</p>		<p>Creación de un fondo municipal agrícola para financiar proyectos productivos, asociativos, agrícolas y pecuarios durante el cuatrienio en el segundo año de gobierno</p>	<p>% de recursos programados / No de familias beneficiadas</p>
		<p>Gestionar la compra de 300 hectáreas de terreno fértil para los agricultores del municipio durante el cuatrienio</p>		<p>No de hectáreas compradas / No de familias actas para la agricultura</p>	
		<p>Gestionar la elaboración e implementación de 2 proyectos productivos sostenibles con tecnología de punta para cultivos de proyección industrial</p>		<p>No de proyectos implementados / Población beneficiada del proyecto</p>	
		<p>Implementación de un programa de apoyo y gestión para incrementar la siembra de cultivos permanentes y transitorios a 10 familias del municipio anualmente durante el periodo de gobierno</p>		<p>No de programas implementados / No de familias beneficiadas en el programa</p>	

Líneas Estratégicas	Programa	Políticas	Objetivos	Metas	Indicadores
Hacia un Municipio Sostenible	Sector Agropecuario		mejorar las condiciones de producción y comercialización del mediano y pequeño productor a través de la ejecución de programas y proyectos, en coordinación con las entidades del sector agropecuario del orden Departamental y Nacional	Formulación de 2 proyectos productivos al año, para el desarrollo del sector rural durante el cuatrienio	No de proyectos a ejecutar / No de familias del área rural disponibles
				Implementar un programa de Fortalecimiento para la puesta en marcha el 10 huertas caseras anualmente durante el cuatrienio	No de programas implementados / No de familias beneficiarias del proyecto

Líneas Estratégicas	Programa	Políticas	Objetivos	Metas	Indicadores
Hacia un Municipio Sostenible	Promoción Del Desarrollo Productivo	Apoyo y promoción del desarrollo empresarial, generación de empleo productivo y mejoramiento de la condición de vida de población municipal	Capacitar y brindar asesoría, asistencia técnica y apoyo a los diferentes sectores económicos e Impulsar el progreso científico y tecnológico en el municipio de La Jagua del Pilar	Implementar un programa de capacitación en gestión empresarial al año durante el cuatrienio	No de programas implementados / No de organizaciones del municipio
				Brindar un seminario anualmente sobre asistencia técnica agropecuaria para los pequeños campesinos y sectores empresarial durante el cuatrienio	No de seminarios programados / Organizaciones gremiales y campesinos de la región
				Fomentar la creación de 2 empresas asociativas de trabajo en el periodo de gobierno	No de empresas programadas / No de familias beneficiadas
		Mejoramiento de los canales de comercialización al sector agropecuario.		Organización y apoyo a 4 proyectos productivos de las madres cabeza de familia y madres del programa familias en acción, durante el cuatrienio en el primer y segundo año de gestión	No de proyectos programados / familias vulnerables en el municipio
				Elaboración y gestión de un proyecto frutícola durante el cuatrienio en el segundo año de gobierno.	No de proyecto tramitado / población beneficiaria
				Desarrollar un proyecto de desarrollo empresarial con las organizaciones comunales anualmente en su periodo de gobierno	No de proyecto programado / No de Juntas de Acción Comunal del municipio

Líneas Estratégicas	Programa	Políticas	Objetivos	Metas	Indicadores
Un Municipio Con Proyección Estructural E Institucional	Servicios Públicos	Mejorar las condiciones de vida de la población Garantizando la prestación eficiente de los servicios públicos a todos los habitantes del municipio.	Brindarle a la comunidad Jaguera un mejor vivir a través de la optimización de los servicios públicos	Suministrar agua potable apta para el consumo humano al 100% del casco urbano municipal en el segundo año de gobierno del cuatrienio,	M3 de agua potable / población municipal
				Ampliar la cobertura en un 10% de los servicios públicos en el área urbana y rural durante el cuatrienio en el primer y segundo año de gobierno	Metros lineales de redes de Acueducto y alcantarillado / Población beneficiaria
				Mejorar la calidad del agua para el consumo humano en el área rural en el segundo año de gobierno del cuatrienio	M3 de agua potable / Población rural
		Presentar un proyectos para la consecución de un mini distrito de riego en la vereda Berlín durante el cuatrienio		No de proyecto tramitado / 32 familias existente en la vereda	
		Adecuación, mantenimiento y optimización de la infraestructura de la laguna de oxidación del corregimiento del plan durante el periodo de gobierno		Funcionamiento del 100 % del sistema de tratamiento residual	
		Puesta en funcionamiento de la unidad de compostaje y reciclaje de residuos sólidos en el municipio durante el periodo de gobierno		Puesta en marcha de la unidad de compostaje y reciclaje del municipio	
		Solución de las necesidades básicas insatisfechas en los servicios públicos esenciales			

Líneas Estratégicas	Programa	Políticas	Objetivos	Metas	Indicadores
Un Municipio Con Proyección Estructural E Institucional	Servicios Públicos		Brindarle a la comunidad Jaguera un mejor vivir a través de la optimización de los servicios públicos	Mejoramiento de las redes eléctricas y ampliación de cobertura hasta un 15% del servicio de Energía tanto en la zona urbana como rural. Durante el periodo de gobierno	Optimización y ampliación del sistema eléctrico municipal / No de beneficiarios del municipio
				Culminación y ampliación de cobertura de las domiciliarias del servicio de gas natural en el municipio durante el periodo de gobierno	No de domiciliarias programadas / familias beneficiarias a subsidios

Líneas Estratégicas	Programa	Políticas	Objetivos	Metas	Indicadores
Un Municipio Con Proyección Estructural E Institucional	Vivienda	Garantizar el acceso a la vivienda digna para sus habitantes y disminuir los índices de hacinamiento.	Desarrollar y gestionar programas de vivienda de interés social	Gestionar un plan de vivienda de interés social en el municipio con cobertura de 150 casas durante el periodo de gobierno	No de viviendas programadas / No familias Con hacinamiento
		Mejorar la calidad de la vivienda urbana y rural		Culminar la primera etapa de vivienda de interés social "Urbanización San Benito" con la construcción de 98 viviendas para el primer y segundo año de gobierno del cuatrienio	No de subsidios entregados / Familias beneficiadas
				Gestionar un proyecto para el mejoramiento de vivienda en sitio propio con 70 viviendas en la zona urbana y 50 viviendas en la zona rural. Durante el periodo de gobierno	No de viviendas en sitio propio / Familias a beneficiar el proyecto

Líneas Estratégicas	Programa	Políticas	Objetivos	Metas	Indicadores
Un Municipio Con Proyección Estructural E Institucional	Vías y Transporte	Garantizar la integración y comunicación de la malla vial municipal, desde la zona rural hasta la cabecera municipal e interdepartamental, satisfaciendo las necesidades para el transporte de bienes, servicios y pasajeros	Construcción y mantenimiento de la malla vial LA Jagua del pilar – El Plan – Puente Las Mercedes (vías terciarias) y vías rurales municipales	Mejoramiento y mantenimiento de las vías rurales municipales, una vez al año durante el periodo de gobierno	No de kilómetros adecuados / Kilómetros programados en el cuatrienio
				Construcción en mezcla asfáltica de la vía la jagua – el plan – las mercedes, En un tramo de 22.5 kms	No de proyectos tramitados / 22.5 kilómetro programados en el cuatrienio
				Pavimentación de 8000 M2 en concreto rígido y mejoramiento del entorno urbanístico de las vías urbana durante los cuatro años de gobierno	No de metros cuadrados programados / 2000 M2 de pavimento a construir anualmente
				Establecer rutas y horarios en el transporte de pasajeros desde la zona urbana hacia la zona rural e interdepartamental	No de actividades a desarrollar / implementación de normas para el transporte

Líneas Estratégicas	Programa	Políticas	Objetivos	Metas	Indicadores
Un Municipio Con Proyección Estructural E Institucional	Medio Ambiente	Proteger la diversidad e integridad del ambiente, conservar las áreas de especial importancia ecológica y fomentar la educación para el logro de estos fines.	Mejorara las condiciones ambientales del municipio de La Jagua Del Pilar	Realizar 2 eventos de sensibilización a las comunidades sobre la importancia del medio ambiente anualmente durante el cuatrienio	No de eventos programados / Organizaciones del medio ambiente y la comunidad
				Realizar 2 actividades de coordinación y asesoría con Corpoguajira sobre el tema ambiental del municipio al año durante el periodo de gobierno	No de actividades programadas / No de personas involucradas en el medio ambiente
				Presentación de un proyecto para la Gestión recursos, ante el ministerio del medio ambiente, para la compra de terreno sobre las márgenes de las cuencas hídricas. Durante el periodo de gobierno	No de proyecto tramitado / No de Hectáreas para la protección de las cuencas hídricas del municipio
		Protección de los ecosistemas		Gestionar un proyecto para el aislamiento y protección en 25 Kilómetros desde la cuenca media y baja del Río Marquezote durante el periodo de gobierno, en el segundo año de gestión	No de proyectos tramitados / 25 Kilómetros de aislamiento programados
		Implementar 2 campañas anualmente, como medidas de protección al ecosistema, según el Esquema de Ordenamiento Territorial durante el cuatrienio		No de campañas implementadas / protección al deterioro del ecosistema municipal	
		Gestionar un proyecto para la compra de terrenos en los nacedores de agua existentes en el municipio, durante el cuatrienio		No de proyecto tramitado / No de hectáreas proyectadas	

Líneas Estratégicas	Programa	Políticas	Objetivos	Metas	Indicadores
Un Municipio Con Proyección Estructural E Institucional	Prevención Y Atención De Desastres	Adecuación de áreas urbanas y rurales en zonas de alto riesgo	Capacitar y sensibilizar a los actores del municipio y estar en permanente disposición en la prevención de desastres	Formular el plan de Gestión Ambiental Municipal PGAM en el segundo año de gobierno del cuatrienio	Gestiona del Plan Ambiental Municipal / periodo de gobierno
				Formular El Plan de Gestión Integral de Residuos Sólidos PGIRS en el primer y segundo año de gobierno del cuatrienio	Gestión del Plan Integral de Residuos Sólidos / periodo de gobierno
				Gestionar la adquisición de un Carro bombero durante el periodo de gobierno	No de proyecto tramitado / Adquisición de un carro Bombero
		Mejorar las condiciones ambientales del municipio de La Jagua del Pilar		Gestionar la implementación para el programa de 70 familias guardabosques en el municipio de la jagua del pilar. Durante el cuatrienio	No de proyecto tramitado / familias proyectadas en el cuatrienio
				Formular un proyecto para la Gestión de recursos para la canalización de 2000 metros lineales para la evacuación de los arroyos que circundan al municipio durante el periodo de gobierno	No de proyecto tramitado / No de metros lineales de canales proyectados
				Implementar 2 campañas durante el año, para la protección de la diversidad del ambiente y conservar las áreas de especial importancia ecológica y fomentar la educación para el logro de estos fines. Durante el periodo de gobierno	No de campañas implementadas / No de hectáreas proyectadas

Líneas Estratégicas	Programa	Políticas	Objetivos	Metas	Indicadores
Un Municipio Con Proyección Estructural E Institucional	Equipamento Municipal	Construcción y mantenimiento del equipamiento urbano como apoyo a las actividades de producción, deporte y recreación.	Mejorar la infraestructura del municipio brindando desarrollo a pueblo Jaguero	Garantizar el mantenimiento general de los Parques Municipales, una vez cada dos años año, durante el periodo 2008-2011	No de mantenimiento programados / población beneficiada del municipio
				Ejecutar el mantenimiento del edificio de la alcaldía, una vez durante el periodo 2008-2011.	No de mantenimiento programado / Edificio de la alcaldía municipal
				Adecuar el matadero Municipal, una vez cada dos años, durante el periodo 2008-2011.	No de adecuaciones programadas / Mejoramiento del equipamento municipal
				Construcción de una plaza de mercado municipal. Durante el cuatrienio	No de proyecto tramitado / Construcción mercado municipal
				Gestionar y cofinanciar la remodelación, dotación y mantenimiento de los equipamientos municipales. Una vez por año de gobierno, durante el cuatrienio	No de proyectos tramitados / No de Equipamientos municipales
				Mantener en buen estado, presentación y funcionamiento de los equipamientos del municipio. Realizarles mantenimiento cada año durante el periodo 2008-2011	No de mantenimientos programados / equipamientos municipales por año

Líneas Estratégicas	Programa	Políticas	Objetivos	Metas	Indicadores
Un Municipio Con Proyección Estructural E Institucional	Fortalecimiento Institucional	Construcción y mantenimiento del equipamiento urbano como apoyo a las actividades de producción, deporte y recreación.	Dotar a sus funcionarios de los conocimientos y de las herramientas tecnológicas que los hagan más calificados, eficientes e identificados con la organización	Actualización y/o elaboración de procesos y procedimientos administrativos con sus correspondientes manuales.	No de procesos implementados / Funcionarios de la administración municipal
				Mantener la captación de recursos por la eficiencia fiscal.	% de recursos validados / presupuesto ejecutado
				Realización de la reestructuración administrativa de acuerdo a los parámetros de la comisión nacional del servicio civil acorde con la ley 909 del 2005	No de administrativos vigentes / profesionales afines con la administración
				Actualizar y mejorar el sistema utilizado en catastro.	No de capacitación / mejoramiento del recaudo catastral
				Actualización y validación ante el gobierno nacional, del Sisben. En el periodo de gobierno	Optimización del sisben municipal en el periodo de gobierno

Líneas Estratégicas	Programa	Políticas	Objetivos	Metas	Indicadores
Un Municipio Con Proyección Estructural E Institucional	Orden Público, Seguridad, Convivencia Ciudadana Y Protección Del Ciudadano	Garantizar la paz y la protección a los ciudadanos.	Garantizar el bienestar y desarrollo social de los ciudadanos del municipio de La Jagua del Pilar	Disminuir en un 5% los índices de delitos contra la vida y la propiedad de los ciudadanos	% de Disminución delincencial / Habitantes del municipio
		Fortalecer la seguridad y el orden publico		Fortalecer en un 100% la seguridad en la zona rural del municipio durante el cuatrienio	No de campañas de seguridad / Población rural
		Apoyo a las gestiones adelantadas por la fuerza publica		Adecuación, apoyo y dotación de la base del ejercito nacional una vez al año durante el cuatrienio	No de dotaciones programadas / población Base militar
				Apoyar con recursos la labor de la fuerza publica en la jurisdicción municipal, en el cuatrienio anualmente	% de recursos destinados / Acciones de la fuerza publica
				Implementar 4 charlas anualmente, en conjunto con la Policía y el Ejército Nacional a fin de contribuir al mejoramiento de la convivencia ciudadana. Durante el cuatrienio	No de charlas programadas / Habitantes del municipio

Capitulo IV

SEGUNDA PARTE: PLAN DE INVERSIONES



4.1 ESTADO FINANCIERO DEL MUNICIPIO

La Jagua del Pilar un municipio pequeño, perteneciente a la categoría sexta según el Artículo 6, Capítulo I ley 617/2000 y donde sus ingresos dependen del sistema nacional de participaciones (SGP), debido a que su producto interno bruto (PIB) es cero (0).

A continuación reflejaremos la trayectoria histórica del presupuesto municipal con el fin de proyectar sus finanzas.

Presupuesto De Ingresos

CONCEPTO	PRESUPUESTO		
	2005	2006	2007
1. Ingresos			
1.1 Ingresos No Tributarios	\$ 109,167,000.00	\$ 6,307,200.00	\$ 3,311,200.00
1.2 Ingresos Tributarios	\$ 97,203,000.00	\$ 130,071,732.91	\$ 134,071,131.53
1.3 Otros ingresos		\$ 3,200.00	\$ 7,200.00
Total Ingresos	\$ 206,370,000.00	\$ 136,382,132.91	\$ 137,389,531.53
2. Participación en el transporte de Hidrocarburos			
2.1 Impuestos al transporte del GAS		\$ 90,000,000.00	\$ 100,000,000.00

La Jagua del Pilar

3. Transferencias del nivel Nacional (SGP)			
3.1 Educación	\$ 86,648,848.00	\$ 47,649,473.00	\$ 44,047,450.00
3.2 Salud	\$ 311,315,793.00	\$ 305,033,236.00	\$ 362,477,813.00
3.3 Propósito General	\$ 1,209,599,904.70	\$ 1,436,132,244.00	\$ 1,548,686,477.00
3.4 Otras Participaciones del SGP		\$ 78,850,757.00	\$ 81,321,073.00
Total SGP	\$1,607,564,545.70	\$1,867,665,710.00	\$2,036,532,813.00
4. Otras Transferencias			
4.1 Departamentales	\$ 21,000,000.00	\$ 93,720,000.00	\$ 181,897,922.00
4.2 ETESA	\$ 3,962,000.00	\$ 3,542,000.00	\$ 4,000,000.00
4.3 Otros	\$ -	\$ -	\$ -
Total	\$ 24,962,000.00	\$ 97,262,000.00	\$ 185,897,922.00
5. Recursos de Crédito			
5.1 Findeter	\$ 360,000,000.00		
5.2 Fonade	\$ 1,000.00		
5.3 Banca Comercial	\$ 1,000.00		
Total	\$ 360,002,000.00		
6. Venta de bienes	\$ 2,000.00	\$ 200.00	\$ 200.00
TOTAL PRESUPUESTO	\$2,198,900,545.70	\$2,191,310,042.91	\$2,459,820,466.53

Presupuestos De Gastos

CONCEPTO	PRESUPUESTO		
	2005	2006	2007
1. Gastos de Funcionamiento			
Servicios Personales Directos	\$ 131,561,877.51		
Servicios personales Indirectos	\$ 13,500,000.00		
Contribuciones de Nomina			
Aportes Parafiscales	\$ 9,816,493.31		
Previsión Social	\$ 32,858,230.82		
	\$ 187,736,601.64	\$ 217,457,699.02	\$ 278,772,876.00
2. Gastos Generales			
Adquisición de Bienes	\$ 115,331,328.00		
Adquisición de servicios	\$ 37,839,957.00		
	\$ 153,171,285.00	\$ 105,615,961.50	\$ 101,962,004.00
3. Transferencias			
Consejo Municipal	\$ 57,278,301.93	\$ 62,862,896.27	\$ 57,040,706.00
Personería Municipal	\$ 53,700,000.00	\$ 60,944,700.00	\$ 64,566,000.00
Otras Transferencias	\$ 2,175,300.00	\$ 57,917,600.00	\$ 61,417,600.02
	\$ 113,153,601.93	\$ 181,725,196.27	\$ 183,024,306.02
4. Déficit Fiscal		\$ 29,000,000.00	\$ 4,000,000.00
Total Funcionamiento	\$ 454,061,488.57	\$ 533,798,856.79	\$ 567,759,186.02
GASTOS DE INVERSIÓN			
Educación	\$ 46,714,774.00	\$ 47,649,473.00	\$ 119,047,450.00
Salud	\$ 336,277,793.30	\$ 402,295,236.00	\$ 548,375,835.00
Propósito General	\$ 1,321,912,815.53	\$ 1,128,715,720.10	\$ 1,143,316,922.51
Otras Participaciones	\$ 39,934,074.30	\$ 78,850,757.00	\$ 81,321,073.00
Total Inversión	\$ 1,744,839,457.13	\$ 1,657,511,186.10	\$ 1,892,061,280.51
	\$ 2,198,900,945.70	\$ 2,191,310,042.89	\$ 2,459,820,466.53

Plan de Desarrollo Municipal 2008 - 2011

"La Jagua Somos Todos"

Cuadro Comparativo de Ingresos y Gastos

CONCEPTO	Presupuesto 2005	Presupuesto 2006	Variación Absoluta 2005-2006	Variación Relativa %	Presupuesto 2007	Variación Absoluta 2006-2007	Variación Relativa %
1. Ingresos							
1.1 Ingresos No Tributarios	\$ 109,167,000.00	\$ 6,307,200.00	\$ -102,859,800.00	-94.22%	\$ 3,311,200.00	\$ -2,996,000.00	-47.50%
1.2 Ingresos Tributarios	\$ 97,203,000.00	\$ 130,071,732.91	\$ 32,868,732.91	33.81%	\$ 134,071,131.53	\$ 3,999,398.62	3.07%
1.3 Otros ingresos		\$ 3,200.00	\$ 3,200.00	100%	\$ 7,200.00	\$ 4,000.00	125.00%
Total Ingresos Corrientes	\$ 206,370,000.00	\$ 136,382,132.91	\$ -69,987,867.09		\$ 137,389,531.53	\$ 1,007,398.62	
2. Participación en el transporte de Hidrocarburos							
2.1 Impuestos al transporte del GAS		\$ 90,000,000.00	\$ 90,000,000.00		\$ 100,000,000.00		
3. Transferencias del nivel Nacional (SGP)							
3.1 Educación	\$ 86,648,848.00	\$ 47,649,473.00	\$ -38,999,375.00	-45.01%	\$ 44,047,450.00	\$ -3,602,023.00	-7.56%
3.2 Salud	\$ 311,315,793.00	\$ 305,033,236.00	\$ -6,282,557.00	-2.02%	\$ 362,477,813.00	\$ 57,444,577.00	18.83%
3.3 Propósito General	\$ 1,209,599,904.70	\$ 1,436,132,244.00	\$ 226,532,339.30	18.73%	\$ 1,548,686,477.00	\$ 112,554,233.00	7.84%
3.4 Otras Participaciones del SGP		\$ 78,850,757.00	\$ 78,850,757.00	100%	\$ 81,321,073.00	\$ 2,470,316.00	3.13%
Total SGP	\$ 1,607,564,545.70	\$ 1,867,665,710.00	\$ 260,101,164.30		\$ 2,036,532,813.00	\$ 168,867,103.00	
4. Otras Transferencias							
4.1 Departamentales	\$ 21,000,000.00	\$ 93,720,000.00	\$ 72,720,000.00	346.29%	\$ 181,897,922.00	\$ 88,177,922.00	94.09%
4.2 ETESA	\$ 3,962,000.00	\$ 3,542,000.00	\$ -420,000.00	-10.60%	\$ 4,000,000.00	\$ 458,000.00	12.93%
4.3 Otros	\$ -	\$ -	\$ -		\$ -	\$ -	
Total	\$ 24,962,000.00	\$ 97,262,000.00	\$ 72,300,000.00		\$ 185,897,922.00	\$ 88,635,922.00	
5. Recursos de Crédito							
5.1 Findeter	\$ 360,000,000.00		\$ -360,000,000.00				
5.2 Fonade	\$ 1,000.00		\$ -1,000.00				
5.3 Banca Comercial	\$ 1,000.00		\$ -1,000.00				
Total	\$ 360,002,000.00		\$ -360,002,000.00				
6. Venta de bienes	\$ 2,000.00	\$ 200.00	\$ -1,800.00		\$ 200.00	\$ -	0%
TOTAL PRESUPUESTO	\$ 2,198,900,545.70	\$ 2,191,310,042.91	\$ -7,590,502.79		\$ 2,459,820,466.53	\$ 268,510,423.62	
1. Gastos de Funcionamiento							
Servicios Personales Directos	\$ 131,561,877.51		\$ -131,561,877.51				
Servicios personales Indirectos	\$ 13,500,000.00		\$ -13,500,000.00				

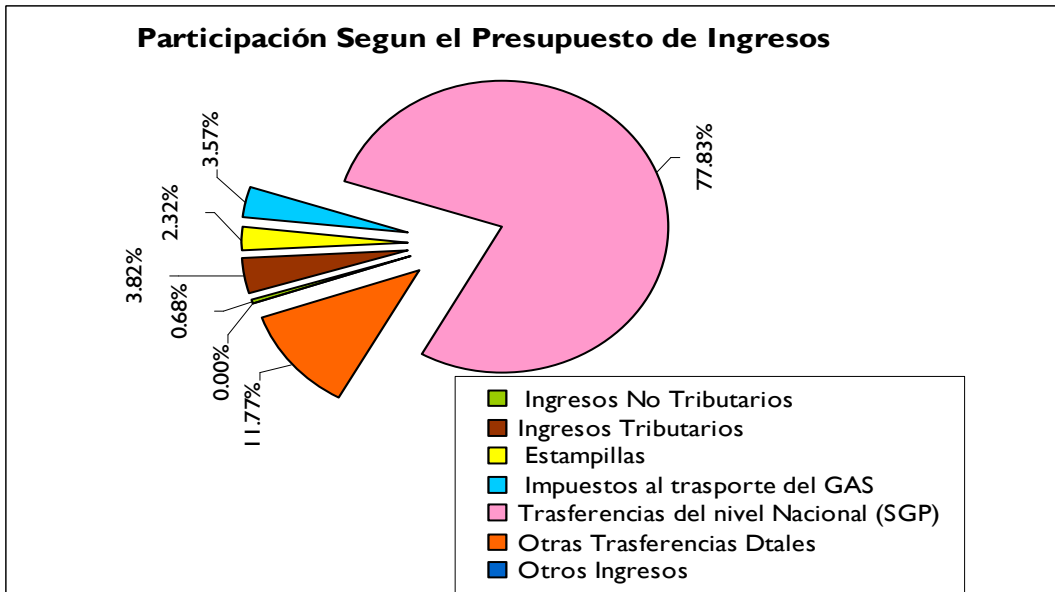
La Jagua del Pilar

Contribuciones de Nomina								
Aportes Parafiscales	\$ 9,816,493.31		\$ -9,816,493.31					
Previsión Social	\$ 32,858,230.82		\$ -32,858,230.82					
	\$ 187,736,601.64	\$ 217,457,699.02	\$ 29,721,097.38	15.83%	\$ 278,772,876.00	\$ 61,315,176.98	28.20%	
2. Gastos Generales								
Adquisición de Bienes	\$ 115,331,328.00		\$ -115,331,328.00					
Adquisición de servicios	\$ 37,839,957.00		\$ -37,839,957.00					
	\$ 153,171,285.00	\$ 105,615,961.50	\$ -47,555,323.50	-31.05%	\$ 101,962,004.00	\$ -3,653,957.50	-3.46%	
3. Transferencias								
Consejo Municipal	\$ 57,278,301.93	\$ 62,862,896.27			\$ 57,040,706.00			
Personería Municipal	\$ 53,700,000.00	\$ 60,944,700.00			\$ 64,566,000.00			
Otras Transferencias	\$ 2,175,300.00	\$ 57,917,600.00			\$ 61,417,600.02			
	\$ 113,153,601.93	\$ 181,725,196.27			\$ 183,024,306.02			
4. Déficit Fiscal	\$ 15,000,000.00	\$ 29,000,000.00	\$ 14,000,000.00	93.33%	\$ 4,000,000.00	\$ -25,000,000.00	-86.21%	
Total Funcionamiento	\$ 454,061,488.57	\$ 533,798,856.79	\$ 79,737,368.22		\$ 567,759,186.02	\$ 33,960,329.23		
GASTOS DE INVERSIÓN								
Educación	\$ 46,714,774.00	\$ 47,649,473.00	\$ 934,699.00	2.00%	\$ 119,047,450.00	\$ 71,397,977.00	149.84%	
Salud	\$ 336,277,793.30	\$ 402,295,236.00	\$ 66,017,442.70	19.63%	\$ 548,375,835.00	\$ 146,080,599.00	36.31%	
Propósito General	\$ 1,321,912,815.53	\$ 1,128,715,720.10	\$ -193,197,095.43	-14.61%	\$ 1,143,316,922.51	\$ 14,601,202.41	1.29%	
Otras Participaciones	\$ 39,934,074.30	\$ 78,850,757.00	\$ 38,916,682.70	97.45%	\$ 81,321,073.00	\$ 2,470,316.00	3.13%	
Total Inversión	\$ 1,744,839,457.13	\$1,657,511,186.10	\$ -87,328,271.03		\$1,892,061,280.51	\$ 234,550,094.41		

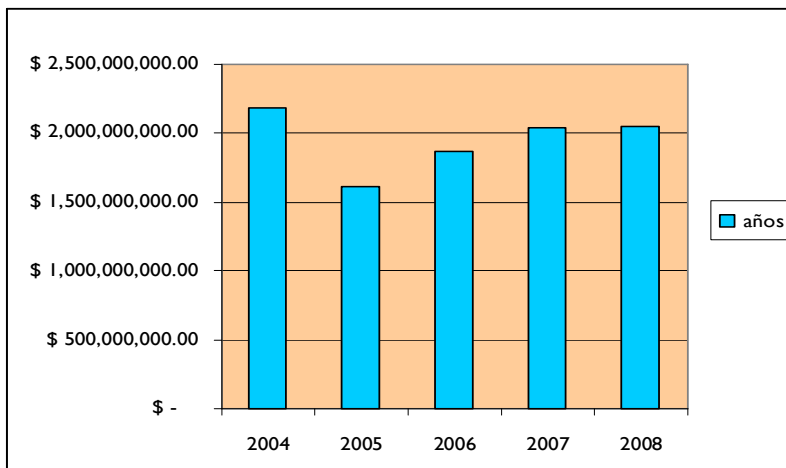
Nota: Los valores negativos representan reducciones en los presupuestos con respecto al año anterior y los positivos lo contrario, es decir, con aumentos al año siguiente

Vale la pena aclarar, que los presupuestos anteriores comprenden los ingresos y los gastos aprobados por el concejo municipal para las vigencias correspondientes.

De acuerdo a los cuadros anteriores los ingresos del municipio están representados de la siguiente manera:



Por otra parte, se observa que el comportamiento de los ingresos del sistema general de participaciones (SGP), muestra una tendencia mínima de crecimiento; si lo analizamos detalladamente se puede decir que para el año 2005 bajo en un 26.50%, para el 2006 el SGP ascendió en un 16.18% con respecto al año anterior, para el 2007 solo aumento en un 9.04%, mientras que para el 2008 solo aumento en un 0.47%; lo que indica, que se han recortado las trasferencias nacionales en un promedio de 7.5 % anual.



Años	% de Variación
2005	-26.50%
2006	16.18%
2007	9.04%
2008	0.47%

Es notorio los recortes realizados por el Nación, y como consecuencia se hace necesario implementar terceros mecanismos de activen los ingresos del municipio; Para tal efecto una de las soluciones es impulsar e incrementar el producto interno bruto (PIB), a través del ago.

Otro mecanismo que incrementaría los ingresos, es las gestiones de cobro coactivo se espera tener un cumplimiento de por los menos un 80% de las metas de ingresos tributarios, como consecuencia se podría disponer de dichos recursos para financiar proyectos productivos.

4.2 PLAN PLURIANUAL DE INVERSIONES

La realización de los programas y proyectos planteados en el plan de desarrollo requiere un planteamiento financiero que permita cumplir con la parte estratégica del plan. Este planteamiento se hace en el siguiente marco:

Las exigencias de la Ley 617/2000 Y la ley 715/2001.

Las inversiones regionales comprometidas en el plan de desarrollo

El compromiso del programa de gobierno “La Jagua somos Todos”

Como estrategia financiera, está la modernización de la estructura organizacional y de los procesos del sistema tributario local, persiguiéndose con esto recuperar la viabilidad fiscal del Municipio; incorporando en él políticas y medidas que conduzcan a una mayor eficacia y eficiencia en el recaudo, implementar la comisión de cobro coactivo, implementar la unidad de fiscalización, etc.

Adicional a lo anterior, la Secretaria de Hacienda establece como una de sus metas conexionar el recaudo de los impuestos más representativos del municipio como son el Impuesto Predial Unificado, el de Industria y Comercio, impuestos deportivos, degüello de ganado, entre otros; con lo cual se espera lograr un mayor recaudo. Por otra parte, vale la pena anotar que del análisis de recaudo realizado en años anteriores, se observa que este nunca ha superado más del 30% del valor proyectado para la respectiva vigencia, lo cual se ve reflejado en el deficiencia tributaria que afronta el municipio.

Es de anotar que el impuesto predial ha tenido una curva de crecimiento inestable, representando en el año 2005 un recaudo de \$ 17,341,983.00 correspondiente al 39.12%, del valor proyectado (\$40.000.000); sin embargo para el año 2006 alcanzo un recaudo de \$ 34,512,836.00 correspondiente al 86.28% de lo proyectado (\$40.000.000), de igual manera para el año 2007 se presento una baja considerable del 49.69% de su valor proyectado, con un valor de \$14,634,869.00. lo cual indica que se deben implementar reestrategias de recaudo, teniendo en cuenta que estos recursos son de vital importancia para el aumento financiero del municipio (recursos propios).

La Jagua del Pilar

Por otra parte, existe en el impuesto de la estampilla pro cultura e impuesto deportivo los cuales serán utilizados en los sectores de cultura, recreación y deporte, apoyando la inversión presupuestal anual del municipio. Dichos impuestos los ampara el decreto 013 y 014 de mayo del 2007.

Por lo anterior se considera realizar la concesión de este recaudo que viene presentando muy buenos resultados en otras ciudades y que permitiría una reducción de los costos de funcionamiento de la Administración Municipal.

4.3 PROYECCIÓN FINANCIERA

Las proyección de Ingresos para los años 2008 al 2011, no registran un crecimiento real, solamente una tendencia de crecimiento a causa de la inflación. Para tal efecto se toma como base el año 2008, aplicándole una constante del 4.5% anual, teniendo en cuenta que el municipio de la jagua del pilar no posee producto interno bruto (PIB), dejándonos como respuesta que el crecimiento económico no existe en la pluralidad financiera del municipio. En cuanto a los gastos se plantea que se mantienen constantes ajustándose año a año por el mismo efecto.

Proyección Ingresos Del Presupuesto General Municipio De La Jagua Del Pilar

CONCEPTO	Año Base 2008	2009	2010	2011
1. Ingresos	\$ 118,352,000.00	\$ 123,677,840.00	\$ 129,243,342.80	\$ 135,059,293.23
1.1 Ingresos No Tributarios	\$ 17,839,000.00	\$ 18,641,755.00	\$ 19,480,633.98	\$ 20,357,262.50
1.2 Ingresos Tributarios	\$ 100,513,000.00	\$ 105,036,085.00	\$ 109,762,708.83	\$ 114,702,030.72
2. Estampillas	\$ 61,000,000.00	\$ 63,745,000.00	\$ 66,613,525.00	\$ 69,611,133.63
3. Impuestos al transporte del GAS	\$ 93,895,000.00	\$ 98,120,275.00	\$ 102,535,687.38	\$ 107,149,793.31
4. Traslados del nivel Nacional (SGP)	\$ 2,046,125,933.00	\$ 2,138,201,599.99	\$ 2,234,420,671.98	\$ 2,334,969,602.22
3.1 Educación	\$ 43,743,820.00	\$ 45,712,291.90	\$ 47,769,345.04	\$ 49,918,965.56
3.2 Salud	\$ 396,596,436.00	\$ 414,443,275.62	\$ 433,093,223.02	\$ 452,582,418.06
3.3 Propósito General	\$ 1,548,686,481.00	\$ 1,618,377,372.65	\$ 1,691,204,354.41	\$ 1,767,308,550.36
3.4 Otras Participaciones del SGP	\$ 57,099,196.00	\$ 59,668,659.82	\$ 62,353,749.51	\$ 65,159,668.24
4. Otras Traslados	\$ 309,500,000.00	\$ 323,427,500.00	\$ 337,981,737.50	\$ 353,190,915.69
4.1 Departamentales	\$ 300,000,000.00	\$ 313,500,000.00	\$ 327,607,500.00	\$ 342,349,837.50
4.2 ETESA	\$ 6,000,000.00	\$ 6,270,000.00	\$ 6,552,150.00	\$ 6,846,996.75
4.3 Otros	\$ 3,500,000.00	\$ 3,657,500.00	\$ 3,822,087.50	\$ 3,994,081.44
5. Venta de bienes	\$ 2,000.00	\$ 2,000.00	\$ 2,000.00	\$ 2,000.00
6. Recursos del Crédito	\$ 1,000.00	\$ 1,000.00	\$ 1,000.00	\$ 1,000.00
7. Recursos del Balance	\$ 2,000.00	\$ 2,000.00	\$ 2,000.00	\$ 2,000.00
8. Rendimientos Financieros	\$ 2,000.00	\$ 2,000.00	\$ 2,000.00	\$ 2,000.00
9. Aportes Traslados y Traslados Nacionales	\$ 1,000.00	\$ 1,000.00	\$ 1,000.00	\$ 1,000.00
TOTAL PRESUPUESTO	\$ 2,628,880,933.00	\$ 2,747,180,214.99	\$ 2,870,802,964.66	\$ 2,999,988,738.07

Plan de Desarrollo Municipal 2008 - 2011

"La Jagua Somos Todos"

PLAN PLURIANUAL DE INVERSIONES 2008 - 2011

"La Jagua Somos Todos"

Sector	%	Programas	%	Distribución de Ingresos 2008						
				SGP	FOSYGA	ETESA	Recursos Propios	Departamento	Otros	Total 2008
La Jagua al Alcance de Todos	44.12%	Educación	5.64%	\$ 43,743,820.00					\$ 70,000,000.00	\$ 113,743,820.00
		Salud	28.96%	\$ 250,187,722.00	\$131,942,603.00	\$6,000,000.00		\$181,897,922.00	\$ 14,466,111.00	\$ 584,494,358.00
		Cultura, recreación y Deporte	5.31%	\$ 84,109,697.00					\$ 23,000,000.00	\$ 107,109,697.00
		Atención a Grupos Vulnerables	0.64%	\$ 13,000,000.00						\$ 13,000,000.00
		Atención A La Niñez, Infancia y Adolescencia	0.25%	\$ 5,000,000.00						\$ 5,000,000.00
		Alimentación Escolar	2.83%	\$ 57,099,196.00						\$ 57,099,196.00
		Construcción de Paz y Convivencia Familiar (Desarrollo Comunitario)	0.50%	\$ 10,000,000.00						\$ 10,000,000.00
Hacia un Municipio Sostenible	4.16%	Sector Agropecuario	1.29%	\$ 26,000,000.00						\$ 26,000,000.00
		Promoción del Desarrollo Productivo	1.63%	\$ 33,000,000.00						\$ 33,000,000.00
		Políticas para el Desarrollo Competitivo	1.24%	\$ 25,000,000.00						\$ 25,000,000.00
Un Municipio con Proyección Estructural E Institucional	51.72%	Agua potable y saneamiento básico	30.30%	\$ 492,642,510.00			\$ 833,540.00	\$118,102,078.00		\$ 611,578,128.00
		Electrificación y Gas	5.94%	\$ 99,941,597.00					\$ 20,000,000.00	\$ 119,941,597.00
		Vivienda	2.27%	\$ 30,000,000.00			\$15,837,260.00			\$ 45,837,260.00
		Vías y Trasporte	5.20%	\$ 104,969,889.00						\$ 104,969,889.00
		Medio Ambiente-Prevención y desastres	0.35%	\$ 7,000,000.00						\$ 7,000,000.00
		Fortalecimiento Institucional	4.61%	\$ 89,249,047.00			\$3,895,000.00			\$ 93,144,047.00
		Equipamento Municipal	1.04%	\$ 21,000,000.00						\$ 21,000,000.00
		Orden Público, Seguridad, Convivencia Ciudadana	2.01%	\$ 40,497,648.00						\$ 40,497,648.00
Totales	100%		100%	\$1,432,441,126.00	\$131,942,603.00	\$6,000,000.00	\$20,565,800.00	\$300,000,000.00	\$ 127,466,111.00	\$2,018,415,640.00

La Jagua del Pilar

Sector	%	Programas	%	Distribución de Ingresos 2009						
				SGP	FOSYGA	ETESA	Recursos Propios	Departamento	Otros	Total 2009
La Jagua al Alcance de Todos	44.12%	Educación	5.64%	\$ 45,712,291.90					\$73,150,000.00	\$ 118,862,291.90
		Salud	28.96%	\$261,446,169.49	\$137,880,020.14	\$ 6,270,000.00		\$190,083,328.49	\$15,117,086.00	\$ 610,796,604.11
		Cultura, recreación y Deporte	5.31%	\$ 87,894,633.37					\$24,035,000.00	\$ 111,929,633.37
		Atención a Grupos Vulnerables	0.64%	\$ 13,585,000.00						\$ 13,585,000.00
		Atención A La Niñez, Infancia y Adolescencia	0.25%	\$ 5,225,000.00						\$ 5,225,000.00
		Alimentación Escolar	2.83%	\$ 59,668,659.82						\$ 59,668,659.82
		Construcción de Paz y Convivencia Familiar (Desarrollo Comunitario)	0.50%	\$ 10,450,000.00						\$ 10,450,000.00
Hacia un Municipio Sostenible	4.16%	Sector Agropecuario	1.29%	\$ 27,170,000.00						\$ 27,170,000.00
		Promoción del Desarrollo Productivo	1.63%	\$ 34,485,000.00						\$ 34,485,000.00
		Políticas para el Desarrollo Competitivo	1.24%	\$ 26,125,000.00						\$ 26,125,000.00
Un Municipio con Proyección Estructural E Institucional	51.72%	Agua potable y saneamiento básico	30.30%	\$514,811,422.95			\$ 871,049.30	\$123,416,671.51		\$ 639,099,143.76
		Electrificación y Gas	5.94%	\$104,438,968.87					\$20,900,000.00	\$ 125,338,968.87
		Vivienda	2.27%	\$ 31,350,000.00			\$ 16,549,936.70			\$ 47,899,936.70
		Vías y Transporte	5.20%	\$109,693,534.01						\$ 109,693,534.01
		Medio Ambiente-Prevención y desastres	0.35%	\$ 7,315,000.00						\$ 7,315,000.00
		Fortalecimiento Institucional	4.61%	\$ 93,265,254.12			\$ 4,070,275.00			\$ 97,335,529.12
		Equipamiento Municipal	1.04%	\$ 21,945,000.00						\$ 21,945,000.00
		Orden Público, Seguridad, Convivencia Ciudadana	2.01%	\$ 42,320,042.16						\$ 42,320,042.16
Totales	100%		100%	\$1,496,900,976.67	\$137,880,020.14	\$ 6,270,000.00	\$ 21,491,261.00	\$313,500,000.00	\$133,202,086.00	\$2,109,244,343.80

Plan de Desarrollo Municipal 2008 - 2011

"La Jagua Somos Todos"

La Jagua del Pilar

Sector	%	Programas	%	Distribución de Ingresos 2010						
				SGP	FOSYGA	ETESA	Recursos Propios	Departamento	Otros	Total 2010
La Jagua al Alcance de Todos	44.12%	Educación	5.64%	\$ 47,769,345.04					\$ 76,441,750.00	\$ 124,211,095.04
		Salud	28.96%	\$273,211,247.12	\$144,084,621.04	\$ 6,552,150.00		\$ 198,637,078.27	\$ 15,797,354.86	\$ 638,282,451.29
		Cultura, recreación y Deporte	5.31%	\$ 91,849,891.87					\$ 25,116,575.00	\$ 116,966,466.87
		Atención a Grupos Vulnerables	0.64%	\$ 14,196,325.00						\$ 14,196,325.00
		Atención A La Niñez, Infancia y Adolescencia	0.25%	\$ 5,460,125.00						\$ 5,460,125.00
		Alimentación Escolar	2.83%	\$ 62,353,749.51						\$ 62,353,749.51
		Construcción de Paz y Convivencia Familiar (Desarrollo Comunitario)	0.50%	\$ 10,920,250.00						\$ 10,920,250.00
Hacia un Municipio Sostenible	4.16%	Sector Agropecuario	1.29%	\$ 28,392,650.00						\$ 28,392,650.00
		Promoción del Desarrollo Productivo	1.63%	\$ 36,036,825.00						\$ 36,036,825.00
		Políticas para el Desarrollo Competitivo	1.24%	\$ 27,300,625.00						\$ 27,300,625.00
Un Municipio con Proyección Estructural E Institucional	51.72%	Agua potable y saneamiento básico	30.30%	\$537,977,936.98			\$ 910,246.52	\$ 128,970,421.73		\$ 667,858,605.23
		Electrificación y Gas	5.94%	\$109,138,722.46					\$ 21,840,500.00	\$ 130,979,222.46
		Vivienda	2.27%	\$ 32,760,750.00			\$ 17,294,683.85			\$ 50,055,433.85
		Vías y Transporte	5.20%	\$114,629,743.04						\$ 114,629,743.04
		Medio Ambiente-Prevención y desastres	0.35%	\$ 7,644,175.00						\$ 7,644,175.00
		Fortalecimiento Institucional	4.61%	\$ 97,462,190.55			\$ 4,253,437.38			\$ 101,715,627.93
		Equipamento Municipal	1.04%	\$ 22,932,525.00						\$ 22,932,525.00
		Orden Público, Seguridad, Convivencia Ciudadana	2.01%	\$ 44,224,444.06						\$ 44,224,444.06
Totales	100%		100%	\$1,564,261,520.62	\$144,084,621.04	\$ 6,552,150.00	\$ 22,458,367.75	\$ 327,607,500.00	\$ 139,196,179.86	\$2,204,160,339.27

Plan de Desarrollo Municipal 2008 - 2011

"La Jagua Somos Todos"

La Jagua del Pilar

Sector	%	Programas	%	Distribución de Ingresos 2011						
				SGP	FOSYGA	ETESA	Recursos Propios	Departamento	Otros	Total 2011
La Jagua al Alcance de Todos	44.12%	Educación	5.64%	\$ 49,918,965.56					\$ 79,881,628.75	\$ 129,800,594.31
		Salud	28.96%	\$ 285,505,753.24	\$150,568,428.99	\$ 6,846,996.75		\$ 207,575,746.79	\$ 16,508,235.83	\$ 667,005,161.60
		Cultura, recreación y Deporte	5.31%	\$ 95,983,137.00					\$ 26,246,820.88	\$ 122,229,957.88
		Atención a Grupos Vulnerables	0.64%	\$ 14,835,159.63						\$ 14,835,159.63
		Atención A La Niñez, Infancia y Adolescencia	0.25%	\$ 5,705,830.63						\$ 5,705,830.63
		Alimentación Escolar	2.83%	\$ 65,159,668.24						\$ 65,159,668.24
		Construcción de Paz y Convivencia Familiar (Desarrollo Comunitario)	0.50%	\$ 11,411,661.25						\$ 11,411,661.25
Hacia un Municipio Sostenible	4.16%	Sector Agropecuario	1.29%	\$ 29,670,319.25						\$ 29,670,319.25
		Promoción del Desarrollo Productivo	1.63%	\$ 37,658,482.13						\$ 37,658,482.13
		Políticas para el Desarrollo Competitivo	1.24%	\$ 28,529,153.13						\$ 28,529,153.13
Un Municipio con Proyección Estructural E Institucional	51.72%	Agua potable y saneamiento básico	30.30%	\$ 562,186,944.15			\$ 951,207.61	\$ 134,774,090.71		\$ 697,912,242.46
		Electrificación y Gas	5.94%	\$ 114,049,964.97					\$ 22,823,322.50	\$ 136,873,287.47
		Vivienda	2.27%	\$ 34,234,983.75			\$ 18,072,944.62			\$ 52,307,928.37
		Vías y Transporte	5.20%	\$ 119,788,081.47						\$ 119,788,081.47
		Medio Ambiente-Prevención y desastres	0.35%	\$ 7,988,162.88						\$ 7,988,162.88
		Fortalecimiento Institucional	4.61%	\$ 101,847,989.12			\$ 4,444,842.06			\$ 106,292,831.18
		Equipamiento Municipal	1.04%	\$ 23,964,488.63						\$ 23,964,488.63
Orden Público, Seguridad, Convivencia Ciudadana	2.01%	\$ 46,214,544.04						\$ 46,214,544.04		
Totales	100%		100%	\$1,634,653,289.05	\$150,568,428.99	\$ 6,846,996.75	\$ 23,468,994.29	\$ 342,349,837.50	\$145,460,007.96	\$2,303,347,554.54

Plan de Desarrollo Municipal 2008 - 2011

"La Jagua Somos Todos"

Distribución Total del Plan Plurianual de Inversiones 2008 - 2011

Sector	%	Programas	%	Distribución de Ingresos 2008	Distribución de Ingresos 2009	Distribución de Ingresos 2010	Distribución de Ingresos 2011	Total Inversión
				Total 2008	Total 2009	Total 2010	Total 2011	
La Jagua al Alcance de Todos	44.12%	Educación	5.64%	\$ 113,743,820.00	\$ 118,862,291.90	\$ 124,211,095.04	\$ 129,800,594.31	\$ 486,617,801.25
		Salud	28.96%	\$ 584,494,358.00	\$ 610,796,604.11	\$ 638,282,451.29	\$ 667,005,161.60	\$ 2,500,578,575.01
		Cultura, recreación y Deporte	5.31%	\$ 107,109,697.00	\$ 111,929,633.37	\$ 116,966,466.87	\$ 122,229,957.88	\$ 458,235,755.11
		Atención a Grupos Vulnerables	0.64%	\$ 13,000,000.00	\$ 13,585,000.00	\$ 14,196,325.00	\$ 14,835,159.63	\$ 55,616,484.63
		Atención A La Niñez, Infancia y Adolescencia	0.25%	\$ 5,000,000.00	\$ 5,225,000.00	\$ 5,460,125.00	\$ 5,705,830.63	\$ 21,390,955.63
		Alimentación Escolar	2.83%	\$ 57,099,196.00	\$ 59,668,659.82	\$ 62,353,749.51	\$ 65,159,668.24	\$ 244,281,273.57
		Construcción de Paz y Convivencia Familiar (Desarrollo Comunitario)	0.50%	\$ 10,000,000.00	\$ 10,450,000.00	\$ 10,920,250.00	\$ 11,411,661.25	\$ 42,781,911.25
Hacia un Municipio Sostenible	4.16%	Sector Agropecuario	1.29%	\$ 26,000,000.00	\$ 27,170,000.00	\$ 28,392,650.00	\$ 29,670,319.25	\$ 111,232,969.25
		Promoción del Desarrollo Productivo	1.63%	\$ 33,000,000.00	\$ 34,485,000.00	\$ 36,036,825.00	\$ 37,658,482.13	\$ 141,180,307.13
		Políticas para el Desarrollo Competitivo	1.24%	\$ 25,000,000.00	\$ 26,125,000.00	\$ 27,300,625.00	\$ 28,529,153.13	\$ 106,954,778.13
Un Municipio con Proyección Estructural e Institucional	51.72%	Agua potable y saneamiento básico	30.30%	\$ 611,578,128.00	\$ 639,099,143.76	\$ 667,858,605.23	\$ 697,912,242.46	\$ 2,616,448,119.45
		Electrificación y Gas	5.94%	\$ 119,941,597.00	\$ 125,338,968.87	\$ 130,979,222.46	\$ 136,873,287.47	\$ 513,133,075.80
		Vivienda	2.27%	\$ 45,837,260.00	\$ 47,899,936.70	\$ 50,055,433.85	\$ 52,307,928.37	\$ 196,100,558.93
		Vías y Transporte	5.20%	\$ 104,969,889.00	\$ 109,693,534.01	\$ 114,629,743.04	\$ 119,788,081.47	\$ 449,081,247.51
		Medio Ambiente-Prevención y desastres	0.35%	\$ 7,000,000.00	\$ 7,315,000.00	\$ 7,644,175.00	\$ 7,988,162.88	\$ 29,947,337.88
		Fortalecimiento Institucional	4.61%	\$ 93,144,047.00	\$ 97,335,529.12	\$ 101,715,627.93	\$ 106,292,831.18	\$ 398,488,035.22
		Equipamiento Municipal	1.04%	\$ 21,000,000.00	\$ 21,945,000.00	\$ 22,932,525.00	\$ 23,964,488.63	\$ 89,842,013.63
		Orden Público, Seguridad, Convivencia Ciudadana	2.01%	\$ 40,497,648.00	\$ 42,320,042.16	\$ 44,224,444.06	\$ 46,214,544.04	\$ 173,256,678.26
Totales	100%		100%	\$ 2,018,415,640.00	\$ 2,109,244,343.80	\$ 2,204,160,339.27	\$ 2,303,347,554.54	\$ 8,635,167,877.61

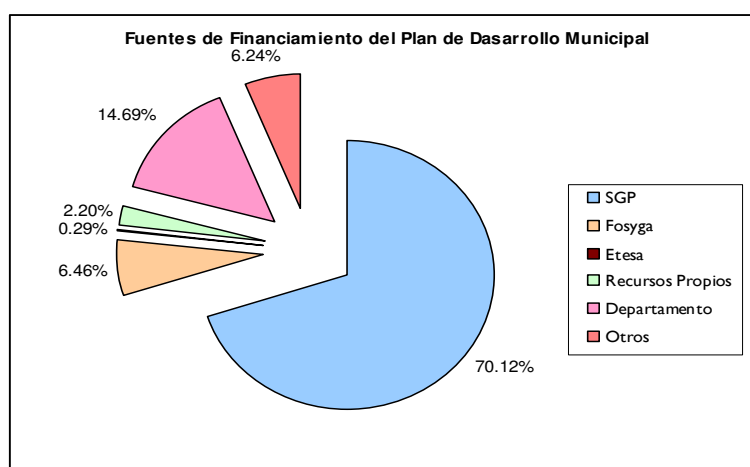
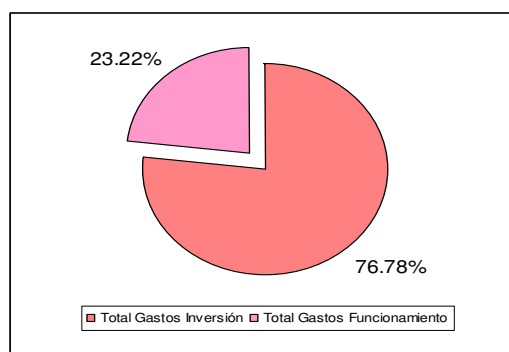
4.4 ANÁLISIS DEL PLAN PLURIANUAL DE INVERSIONES 2008 – 2011

Como fuentes de financiación del Plan se tienen, recursos propios (en mínima cuantía), ley 715, sobretasa de gasolina, recursos de cofinanciación, y otros.

El plan plurianual de inversiones constituye el componente programático del plan de desarrollo. En él se recoge la selección de programas, subprogramas y proyectos identificados y priorizados por la administración municipal, con la identificación precisa de su costos y de los recursos que se le asignaran a cada uno de los cuatros años de vigencia y la respectiva fuente de financiación.

El presente plan plurianual se agrupa por sectores en todas las acciones que se han de realizar durante el gobierno; el monto de recursos que se le asignara a cada año y las fuentes previstas para su financiación, serán tenidas en cuenta de acuerdo a los responsables de las unidades de la administración en la ejecución de cada proyecto.

Cabe anotar, que solo se destina el 76.78% del total de los ingresos hacia la inversión, teniendo en cuenta que el 23.22% restante hace parte de los gastos de funcionamiento municipal.



La Jagua del Pilar

Plan de Desarrollo Municipal 2008 - 2011

"La Jagua Somos Todos"