

PLAN DE DESARROLLO MUNICIPAL
2008-2011

**“NARIÑO CON FUTURO, COMPROMISO DE
TODOS Y DE TODAS”**

ROBERTO ELI MUÑOZ BETANCUR
ALCALDE MUNICIPAL

NARIÑO ANTIOQUIA

PRESENTACION

Para nadie es un secreto que toda comunidad debe lograr una proyección en el tiempo, un norte claro, debe saber a donde llegar y como hacerlo. La ley 152 de 1994, ley orgánica del plan de desarrollo, posibilita un escenario de consenso, entre la sociedad y la administración municipal, encaminado a planificar el desarrollo territorial.

En concordancia con lo anterior, el plan de desarrollo se convierte no solo en una invaluable herramienta de apoyo a la gestión municipal si no también, en un ejercicio prospectivo a orientar la vida de los ciudadanos, como quiera que se trata de la carta de navegación, fundamental en la planeación participativa.

El plan de desarrollo *“Nariño Con Futuro Compromiso de Todos y de Todas”* de la administración de Roberto Eli Muñoz Betancur, es ante todo un pacto social dirigido a satisfacer las necesidades diagnosticadas por una comunidad participante a través de un gran número de reuniones, talleres y ejercicios a nivel vereda, zonal, municipal y regional, en el ámbito social, económico, institucional y de infraestructura física.

Necesariamente este plan tiene que venir acompañado de un cambio de rumbo y de actitud en la concepción del estado, (paternalismo, politiquería, corrupción), para ello nos hemos empeñado en estimular la participación activa de la comunidad, tanto en su formulación como en su operatividad. El Municipio como es sabido, es la unidad básica del estado, pero el Municipio que se ha venido construyendo en los últimos años, debe mejorar aun más, por que a veces las instituciones, ante los problemas de nuestra comunidad, se han contentado con adoptar soluciones de papel, a veces mediante retóricas que en la realidad no conllevan a mejorar la calidad de vida de nuestra comunidad.

El Plan de Desarrollo Municipal 2008-2011, *“Nariño Con Futuro, Compromiso de Todos y de Todas”* es un ejercicio idealista en el cual se sueña con un Municipio Mejor, pero a la vez es un ejercicio práctico, donde se diseñan instrumentos viables, que efectivamente, permitan convertir el Municipio deseado, en un municipio posible. En este sentido este plan de desarrollo, busca un adecuado balance entre objetivos y limitaciones, con la mira siempre puesta, en tratar de incrementar el bienestar de nuestra población.

Una política de desarrollo municipal exitosa, permitirá que miles de Nariñenses, puedan levantarse por encima de la mera supervivencia, salgan de la pobreza y tengan espacio para construir su proyectos de vida, pero si por el contrario, estas políticas de desarrollo fracasan, se estará coartando la posibilidad de que muchos de nuestros paisanos desarrollen todas sus posibilidades.

Invito a todos los ciudadanos y ciudadanas del municipio, a hacerse partícipes de esta gran cruzada que busca convertir a Nariño en un verdadero polo de desarrollo en el Sur-Oriente Antioqueño (Polo de Desarrollo Agropecuario, Agroindustrial y Turístico), no será fácil, el último COMPES social es inequitativo y excluyente con algunos sectores de inversión, nuestras dificultades administrativas son relevantes, a la hora de demostrar nuestra eficacia y eficiencia como municipio, pero haremos efectiva nuestra capacidad de gestión y acompañamiento institucional y comunitario, para que avancemos en esta construcción compartida de un *“Nariño Con Futuro, Compromiso de Todos y de Todas”*.

ROBERTO ELI MUÑOZ BETANCUR
Alcalde Municipal

NORMATIVIDAD

La constitución Nacional de de 1992, da orientaciones muy precisas a los entes territoriales, sobre la obligación de elaborar un Plan de Desarrollo, al inicio de Gobierno de cada Mandatario, ya sea del orden Nacional, Departamental o Municipal y determina la obligatoriedad de estos entes en la adopción de este plan (Artículo 339 de la CP), igualmente prevé, que en su formulación, adopción y ejecución, se debe hacer objetiva la participación comunitaria (Artículo 342 de la CP), también se establece que el trámite y aprobación del Plan de Desarrollo Municipal, debe sujetarse a lo que disponga la ley orgánica de planeación (Artículo 74 de la ley 136).

La ley 152 de 1994, ley orgánica del Plan de Desarrollo, establece los procedimientos y mecanismos para la elaboración, aprobación, ejecución, seguimiento y evaluación del plan, de igual manera establece los mecanismos de participación, como el Consejo Territorial de Planeación, para que delibere y apruebe lo contemplado en el Plan de Desarrollo antes de ser presentado al Honorable Concejo Municipal.

REFERENTES

El plan de Desarrollo “*Nariño con Futuro Compromiso de Todos y de Todas*” a considera de vital importancia en su formulación los direccionamientos y referentes, del orden Nacional, Departamental, Regional y Municipal, teniendo en cuenta políticas incluyentes, procesos participativos, que orienten los programas y proyectos que se articulan en todos los contextos, para que las gestiones sean concretas y efectivas a la hora de entrar a solucionar las problemáticas Municipales y Regionales. Entre otras:

- + Plan Nacional de Desarrollo.
- + Visión 2020 de Antioquia Siglo XXI.
- + Programa de Gobierno Departamental. “Manos a la Obra”.
- + Estructura del Plan de Desarrollo de Antioquia 2008-2011 “¡Antioquia para Todos! Manos a la Obra”
- + Plan Estratégico de Antioquia PLANEA”
- + Alianza por la Equidad en Antioquia.
- + Plan Estratégico del Oriente PLANEO.
- + Plan de Acción de CORNARE.
- + Esquema de Ordenamiento Territorial EOT, Nariño Antioquia.
- + Plan de Desarrollo Municipal 2004-2007.
- + Programa de Gobierno “*Nariño Con Futuro Compromiso de Todos y De Todas*”.

Puntos Comunes en Los Referentes

- ✚ Prioridades sociales: Educación, pobreza, nutrición, salud, empleo y trabajo, vivienda, servicios públicos, convivencia y democracia.
- ✚ Fortalecimiento del modelo socioeconómico: Producción y productividad, comercialización, emprendimiento y turismo.
- ✚ Institucionales: Modernización de la Administración, buen gobierno, participación comunitaria y articulación regional.

GENERALIDADES

GENERALIDADES GEOGRAFICAS

El municipio de Nariño se encuentra localizado en la región del sur oriente antioqueño , a los 5 ° 36° 30° de latitud norte y a los 75°10°35°de longitud oeste del meridiano de Greenwich , hace parte de la subregión del paramo, importante macizo fluvial del la jurisdicción de CORNARE. Limita al norte con el municipio de Argelia, al occidente con el municipio de Sonsón Y al sur Oriente con el departamento de Caldas. Dista de Medellín 150 KM por carretera.

Nariño con una extensión de 313 km, presenta condiciones especiales dadas sus características de clima, topografía y paisajes, por el cual se constituye en un atractivo turístico ya que posee lugares de invaluable belleza paisajística, recreacional y la vez ambientes naturales de quebrado relieve y de gran belleza hídrica.

Cuenta con cuatro zonas de vida desde bosque húmedo tropical (BHT), bosque muy húmedo pre montano. (Bmh-P), bosque muy húmedo montano bajo (Bmh-Mb), hasta bosque pluvial montano (Bp-M), ubicadas al reedor de las cuencas del rio Samana sur, Rio Negrito, San Pedro y Venus.

En LA zona urbana presenta una altura de 1650 msnm y posee una temperatura desde los 6° hasta los 26° c. su población según información DANE es de 14500 habitantes de los que se distribuyen en la zona urbana un 21% y en la zona rural un 76%

GENERALIDADES HISTORICAS

Nariño surge como distrito parroquial en el año de 1847 al segregarse del Municipio de Sonsón. En 1852 Y luego de haber pertenecido a la entonces provincia de Córdoba, pasa nuevamente a la provincia de Sonsón. El 23 de Abril de 1913 fue erigido como Municipio, su único corregimiento, Puerto Venus, antiguamente llamado Samana, es oficialmente reconocido en el año 1969.

Igualmente hoy su territorio está constituido por 7 centros participativos y 48 veredas.

Nariño cuenta con rasgos de súper vivencia que lo conectan históricamente con el oriente Antioqueño, colonización, economía campesina, pequeña minería de aluvión, comercio, a la vez que presenta características que lo distancian de la región, especialmente después de la década de los 60, cuando la subregión quedó excluida de grandes procesos económicos en el oriente, la expansión urbana de Medellín, la integración del sistema vial nacional y departamental y los grandes proyectos hidroeléctricos de la zona de embalses.

DIAGNOSTICO

EL TERRITORIO MUNICIPAL:

El Municipio fue creado mediante ordenanza nro 37 de Abril 23 de 1913 en la cual se establecen los linderos para la jurisdicción municipal desde el nacimiento del río Negrito en el costado oriental de la cordillera central, hasta su desembocadura en el río Samana. Sigue siguiendo éste aguas arriba

hasta su nacimiento, de aquí a la cima de la cordillera central en dirección a las confluencias de los ríos Arma y San Feliz siguiendo por la cordillera hacia el norte hasta ponerse de frente al nacimiento del río Negrito y de este punto al mismo lugar de partida.

Limita la norte con el municipio de Argelia, al occidente con el municipio de Sonsón, al sur oriente con el departamento de Caldas.

DIVISION ADMINISTRATIVA:

El municipio se divide territorialmente en la zona urbana, donde se encuentra la cabecera Municipal y la zona rural conformada por el centro poblado de puerto Venus y cuarenta y ocho veredas.

DIVISION TERRITORIAL:

El municipio de Nariño territorialmente se ha dividido en ocho centros zonales a saber:

- Centro zonal las Mangas (6 veredas)
- Centro zonal el Carmelo (11 veredas)
- Centro zonal Morro azul(4 veredas)
- Centro zonal Uvital (4 veredas)
- Centro zonal Balsora (5 veredas)
- Centro zonal la Linda (7 veredas)
- Centro zonal Puerto Venus (centro poblado , 11 veredas)
- Centro zonal urbano (9 barrios y 17 sectores)

El municipio de Nariño cuenta con un área de 31.300 has distribuidas así:

Cabecera municipal 351.51has

Área rural de la cabecera 20.754.74 has

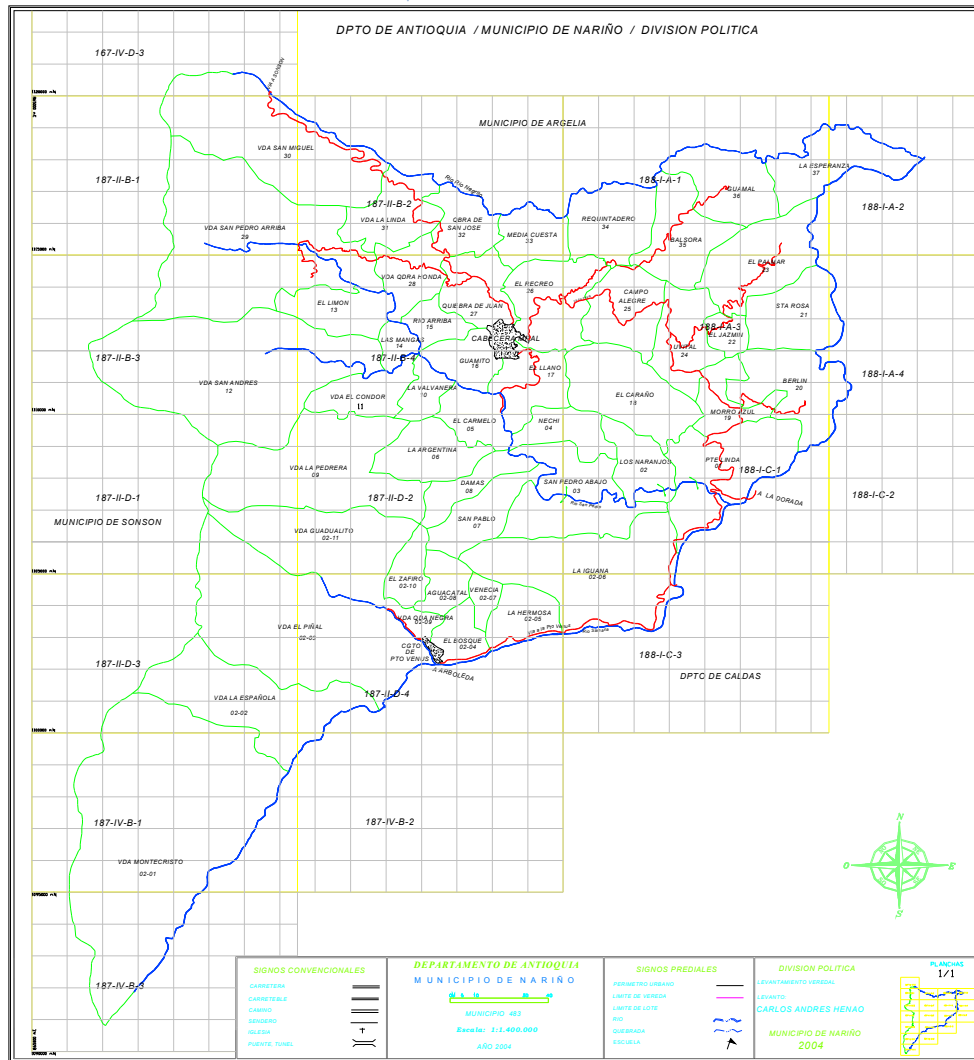
Centro poblado de puerto Venus 106.93 has

Área rural corregimiento de puerto Venus 10.032.82 has.

El corregimiento de puerto Venus área urbana y rural tiene un área de 10.193.75 has que representa el 32.57 % del total municipal y el resto del territorio (cabecera municipal y área rural) tiene un área de 21.106.25 has que representa el 67.43% del total municipal

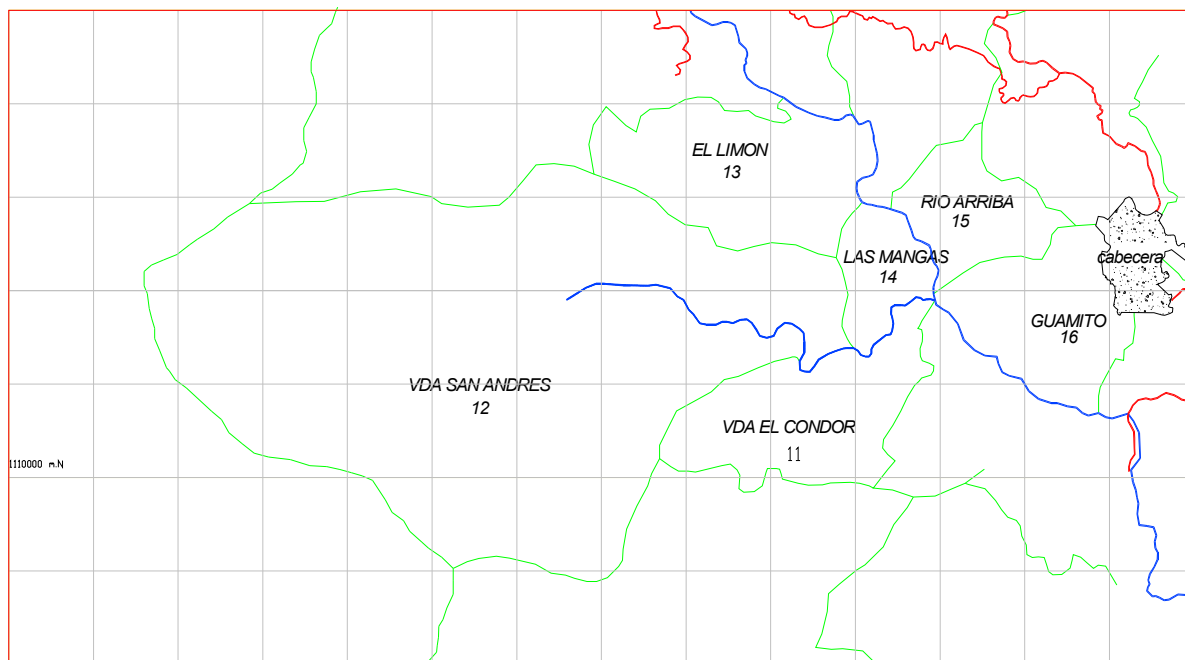
NOTA: EN LA PAGINA SIGUIENTE SE REALIZA UNA PRESENTACION DE MANERA PLANIMETRICA Y ESTADISTICA DE LA DIVISION TERRITORIAL ANTES ENUNCIADA

MAPA GENERAL MUNICIPAL



CENTRO ZONAL LAS MANGAS

DPTO DE ANTIOQUIA / MUNICIPIO DE NARIÑO / CENTRO LAS MANGAS

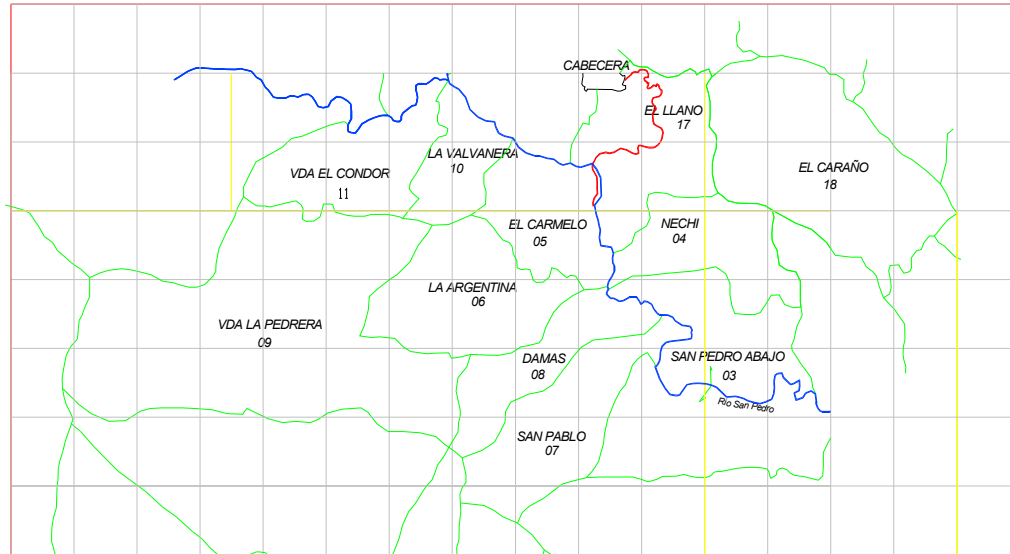


Integrado por las veredas las Mangas, Rio Arriba, Guamito. El Limón, el Cónдор y San Andrés, cuenta con una extensión 3575 has, con 981 habitantes nucleados en 224 familias, de los cuales 507 son hombres y 474 son mujeres, la población está distribuida de la siguiente manera:

POBLACIÓN	CANTIDAD
Niños(as) entre 0 y 5 años	125
Niños(as) entre 6 y 13 años	209
Jóvenes entre 14 y 26 años	205
Adultos entre 27 y 49 años	295
Adulto Mayor 50 años en adelante	147

CENTRO ZONAL EL CARMELO

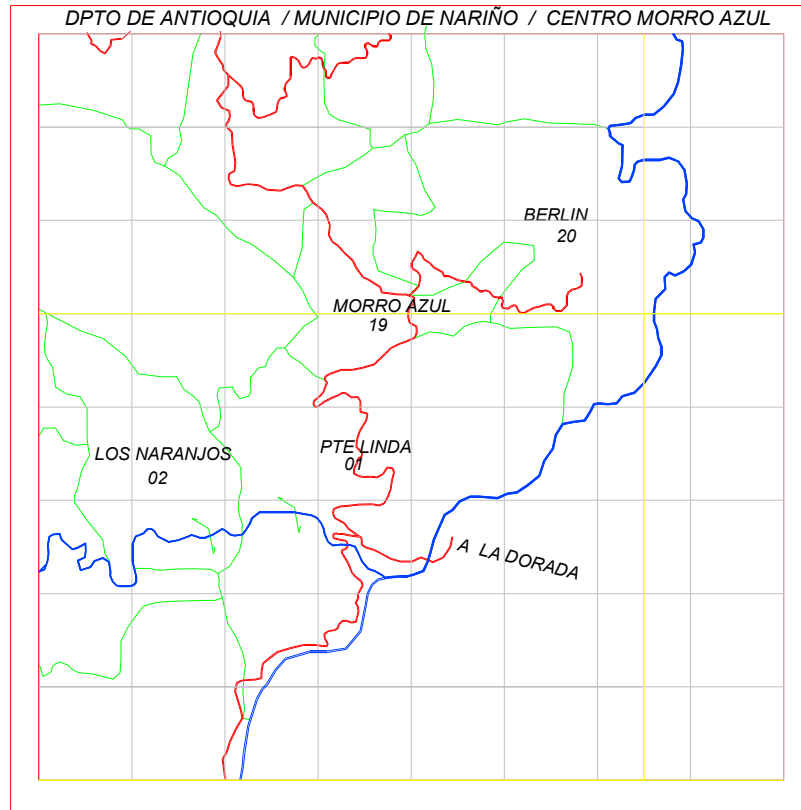
DPTO DE ANTIOQUIA / MUNICIPIO DE NARIÑO / CENTRO EL CARMELO



Integrado por las veredas El Carmelo, Alegrias, Nechi, La pedrera, la Argentina, el Caraño, Damas, la Balvanera, San Pedro Abajo, el Llano y San Pablo cuenta con una extensión 5561 has, con 1384 habitantes nucleados en 331 familias, de los cuales 683 son hombres y 701 son mujeres, la población está distribuida de la siguiente manera:

POBLACIÓN	CANTIDAD
Niños(as) entre 0 y 5 años	190
Niños(as) entre 6 y 13 años	263
Jóvenes entre 14 y 26 años	285
Adultos entre 27 y 49 años	345
Adulto Mayor 50 años en adelante	225

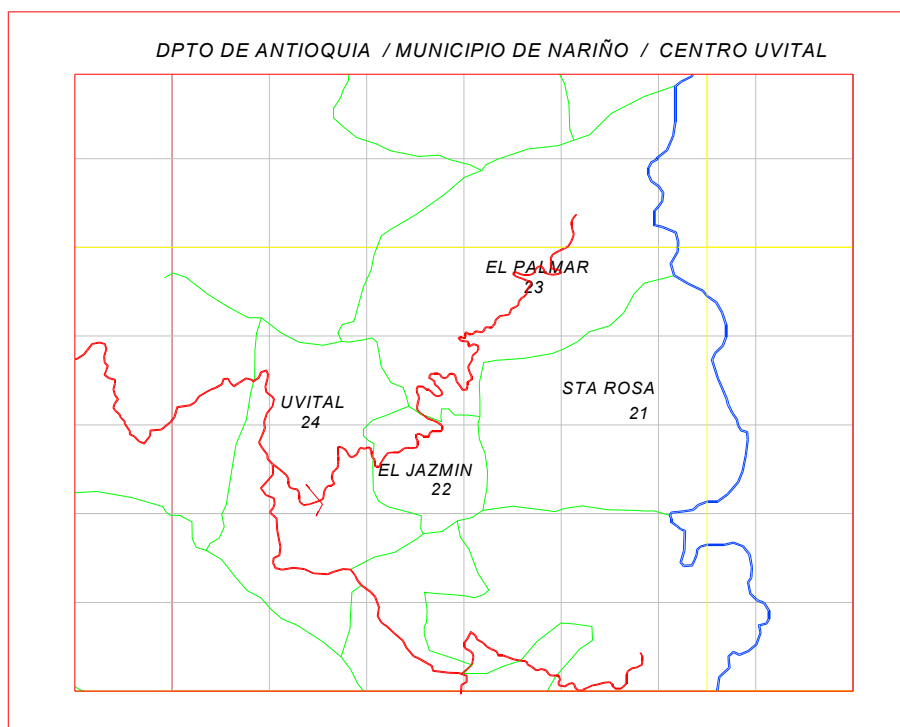
CENTRO ZONAL MORRO AZUL



Integrado por las veredas Morro Azul, los Naranjos, Berlin y Puente. Linda cuenta con una extensión 2120 has , con 464 habitantes nucleados en 170 familias, de los cuales 265 son hombres y 199 son mujeres, la población está distribuida de la siguiente manera:

POBLACIÓN	CANTIDAD
Niños(as) entre 0 y 5 años	70
Niños(as) entre 6 y 13 años	92
Jóvenes entre 14 y 26 años	99
Adultos entre 27 y 49 años	124
Adulto Mayor 50 años en adelante	84

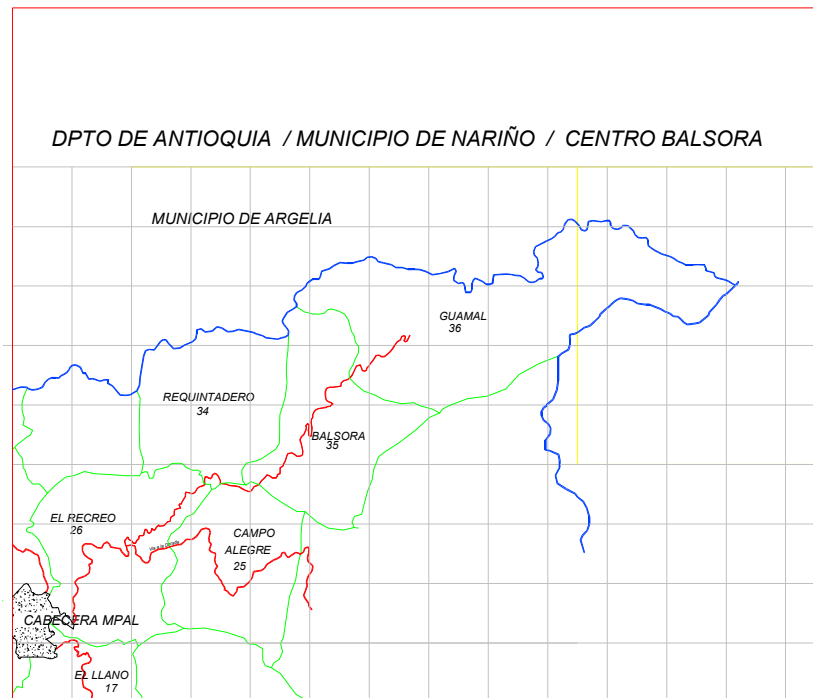
CENTRO ZONAL UVITAL



Integrado por las veredas Uvital, el Jazmin, El Palmar y Santa Rosa, cuenta con una extensión 1827 has, con 658 habitantes nucleados en 195 familias, de los cuales 349 son hombres y 309 son mujeres, la población está distribuida de la siguiente manera:

POBLACIÓN	CANTIDAD
Niños(as) entre 0 y 5 años	105
Niños(as) entre 6 y 13 años	144
Jóvenes entre 14 y 26 años	118
Adultos entre 27 y 49 años	185
Adulto Mayor 50 años en adelante	106

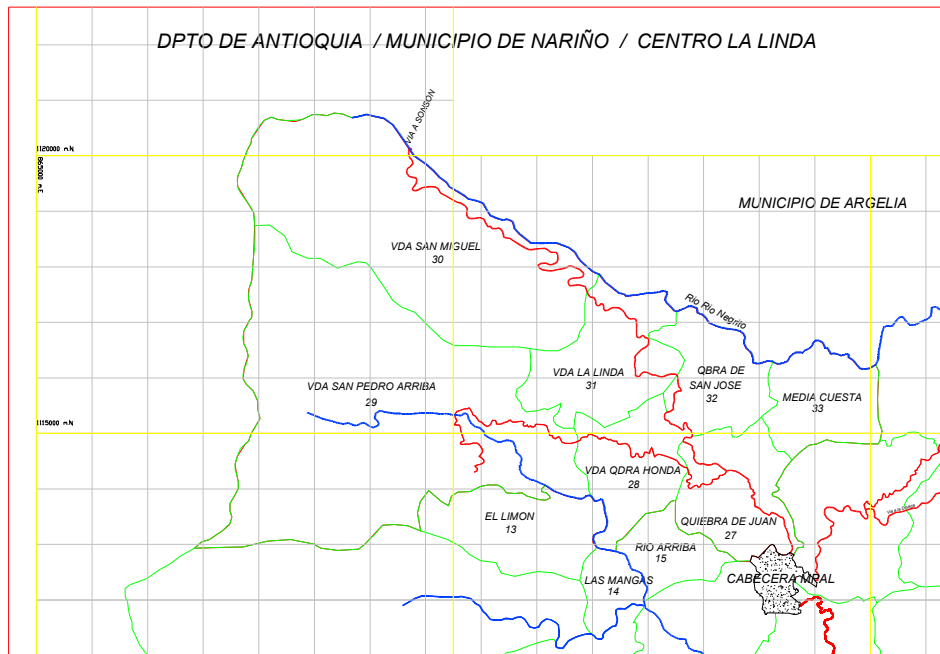
CENTRO ZONAL BALSORA



Integrado por las veredas Balsora, Guamal, Requitadero, Campo Alegre y el Recreo, cuenta con una extensión 3328 has, con 924 habitantes nucleados en 231 familias, de los cuales 492 son hombres y 432 son mujeres, la población está distribuida de la siguiente manera:

POBLACIÓN	CANTIDAD
Niños(as) entre 0 y 5 años	140
Niños(as) entre 6 y 13 años	170
Jóvenes entre 14 y 26 años	206
Adultos entre 27 y 49 años	232
Adulto Mayor 50 años en adelante	148

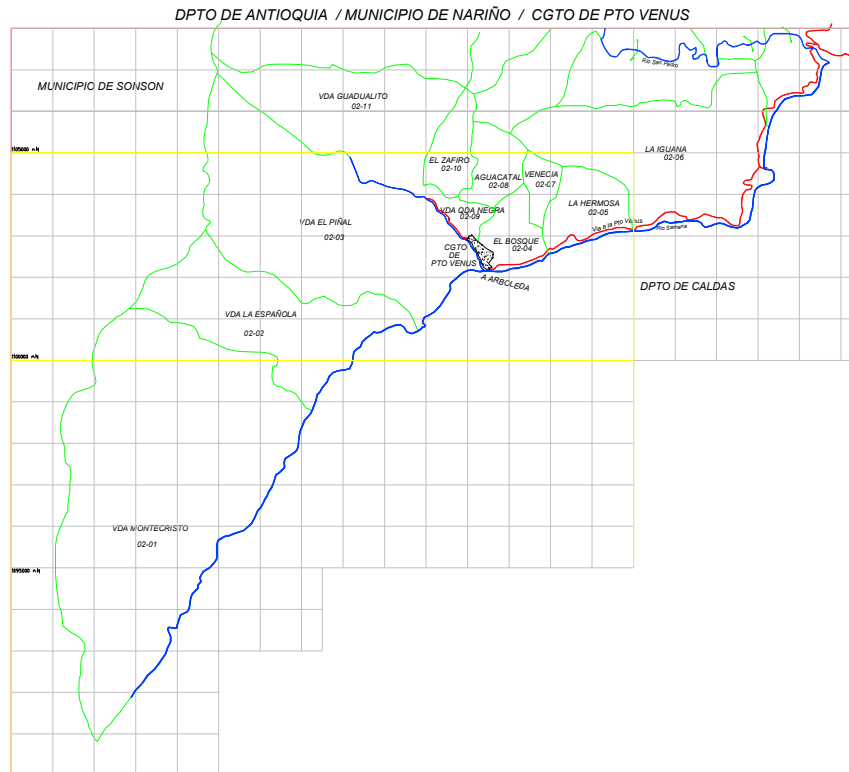
CENTRO ZONAL LA LINDA



Integrado por las veredas La Linda, San Miguel, Quebra de San José, Quebra Honda, San Pedro Arriba, Quebra de San Juan, Media Cuesta cuenta con una extensión 4442 has , con 1.026 habitantes nucleados en 233 familias, de los cuales 532 son hombres y 494 son mujeres, la población está distribuida de la siguiente manera:

POBLACIÓN	CANTIDAD
Niños(as) entre 0 y 5 años	143
Niños(as) entre 6 y 13 años	186
Jóvenes entre 14 y 26 años	225
Adultos entre 27 y 49 años	258
Adulto Mayor 50 años en adelante	212

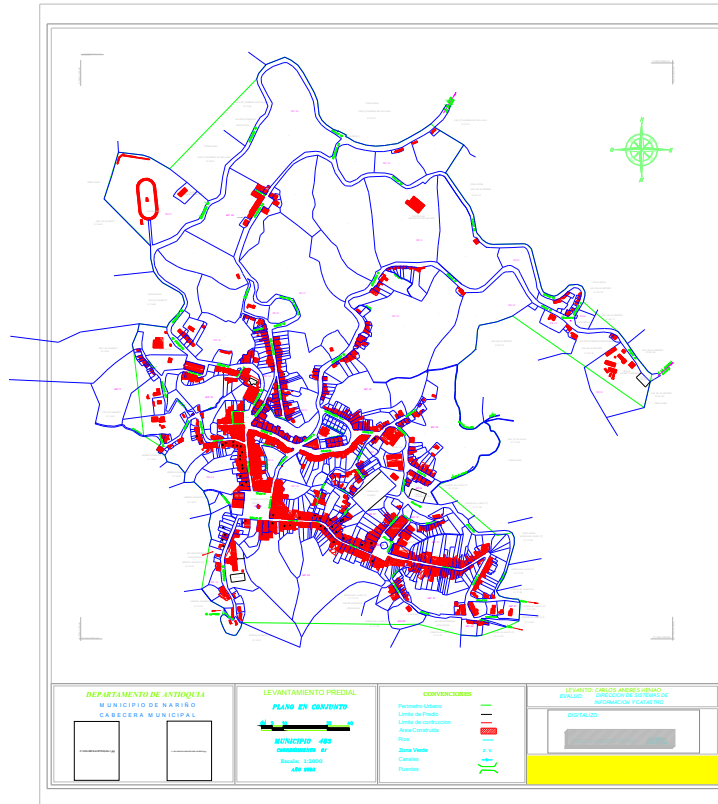
CENTRO ZONAL PUERTO VENUS



Integrado por las veredas Puerto Venus, LA Hermosa, el Bosque, La Iguana, Venecia, Agucatal, El Zafiro, Guadualito, el Piñal, Quebrada Negra, Montecristo, la Española, cuenta con una extensión 10353 has, con 2851 habitantes nucleados en 550 familias, de los cuales 1493 son hombres y 1358 son mujeres, la población está distribuida de la siguiente manera:

POBLACIÓN	CANTIDAD
Niños(as) entre 0 y 5 años	318
Niños(as) entre 6 y 13 años	566
Jóvenes entre 14 y 26 años	662
Adultos entre 27 y 49 años	784
Adulto Mayor 50 años en adelante	521

CENTRO ZONAL URBANO



Integrado por Los sectores, Villa Nueva, El Progreso, El Centro, El Pomo, San Antonio, cuenta con una extensión 84 has, con 2653 habitantes nucleados en 536 familias, de los cuales 1230 son hombres y 1423 son mujeres, la población está distribuida de la siguiente manera:

POBLACIÓN	CANTIDAD
Niños(as) entre 0 y 5 años	256
Niños(as) entre 6 y 13 años	455
Jóvenes entre 14 y 26 años	591
Adultos entre 27 y 49 años	700
Adulto Mayor 50 años en adelante	650

DEMOGRAFIA:

Según el último censo del DANE en el año 2006 La población del municipio son 14.316 habitantes, aunque en la actualización del SISBEN en el año 2005 arrojó una población aproximada de 12.399 habitantes

INDICADORES:

SEGÚN EL BANCO DE DATOS DEL HOSPITAL SAN JOAQUIN EL MUNICIPIO DE NARIÑO PRESENTA LOS SIGIENTES INDICADORES DEMOGRAFICOS:

- Tasa de crecimiento vegetativo: 0.5
- Tasa de fecundidad: 35.4 (por cada 1000 mujeres en edad fértil hay 35.4 nacidos vivos).
- Tasa bruta de natalidad: 8.8 (por cada 1000 habitantes hay 8.8 nacimientos).
- Índice de masculinidad: 103.3 (por cada 100 mujeres hay 103.3 hombres).
- Razón niño mujer : ´por cada 100 mujeres hay 35.4 niños
- Tasa de mortalidad :2.5 (por cada 1000 habitantes mueren 2.8)
- Potencial reproductivo :56.6 (por cada 100 mujeres el 56.6 esta en potencial reproductivo)

LINEA DE SARROLLO SOCIAL

SECTOR SALUD

Población proyectada DANE 2008	14.316		
Población SISBEN 2008.	12.399		
Nivel I	5.375	Zona Rural	72%
Nivel II	6.746	Zona Urbana	21.31%
Nivel III	278	Centro Poblado	6.68%
Régimen Subsidiado	10.259		
No Asegurados	1.022		
Contributivo	840		
Nivel III	278		

5 (CINCO) PRINCIPALES CAUSAS DE MORTALIDAD

PARO CARDIO RESPIRATORIO
 FALLA MULTISISTEMICA
 SHOCK CARDIOGENICO
 INFARTO AGUDO MIOCARDIO
 INSUFICIENCIA RESPIRATORIA

PRINCIPALES CAUSAS DE MORBILIDAD (CONSULTA HOSPITALARIA)

GASTRITIS
 LUMBAGO
 ENFERMEDADES DE LA PIEL
 HIPERTENSIÓN
 CARIES DENTAL
 INFECCIONES URINARIAS
 VAGINOSIS
 OTITIS
 DIARREA

DESNUTRICIÓN LEVE	104 CASOS
DESNUTRICIÓN MODERA	16 CASOS
DESNUTRICIÓN RIESGO SEVERO	02 CASOS
TASA BRUTA DE NATALIDAD	16.91%
TASA BRUTA DE MORTALIDAD	6.54%
TASA DE CRECIMIENTO	10.36%

INFRAESTRUCTURA

HOSPITAL NIVEL 1 DE ATENCION	1 CABECERA
CENTRO DE SALUD	1 PUERTO VENUS
PUESTO DE SALUD	1 SAN ANDRÉS (NO FUNCIONA)
BRIGADAS DE SALUD	18 ULTIMO AÑO
JORNADAS DE VACUNACIÓN	3 ULTIMO AÑO 100% NACIONAL

RECURSO HUMANO

4 MEDICOS
 2 ODONTOLOGOS
 1 ENFERMERA PROFESIONAL
 8 AUXILIARES DE ENFERMERÍA
 1 BACTERIOLOGA
 1 VACUNADOR
 1 TÉCNICO DE SANEAMIENTO
 1 AUXILIAR DE FARMACIA
 2 HIGIENISTAS ORALES
 1 AUXILIAR DE ODONTOLGIA
 1 PSICOLOGO
 4 PROMOTORAS DE VIDA
 1 PROMOTORA ICBF
 1 AUXILIAR MANA



2008-2011

PLAN DE DESARROLLO MUNICIPAL 2008-2011

1 DIRECTOR LOCAL DE SALUD
1 AUXILIAR DE GERONTOLOGIA

SECTOR EDUCACION

El municipio de Nariño Antioquia, ha avanzado de manera significativa en materia educativa en las últimas décadas. El principal esfuerzo se ha realizado en materia de cobertura, particularmente de la educación básica primaria, en la que se ha llegado a tasas del 89%. En la educación secundaria se han logrado avances significativos, en donde se han alcanzado tasas del 52% y 60% en cobertura, respectivamente. Este logro se debe a la combinación de un conjunto de estrategias como: el uso eficiente de los recursos del sistema educativo municipal y la **conurrencia del sector privado** en la atención de estudiantes allí donde el sector oficial no tiene capacidad instalada.

No obstante estos avances, los principales problemas de cobertura se encuentran en el nivel de preescolar que apenas alcanza a atender al 42% de los niños en edad de cursar este nivel en el municipio, y la educación media que tiene una tasa de cobertura del 40 %.

La población estudiantil del municipio actualmente es de 2150 estudiantes de Preescolar a Once, la gran mayoría de dicha población es de bajos recursos económicos ubicándose el 90 por ciento en los estratos uno, dos del SISBEN y desplazados, en ocasiones esta población se ve afectada por el orden público trayendo como consecuencia la deserción escolar.

Se cuenta en la actualidad con 100 plazas docentes y tres de directivos docentes, de las cuales menos del 50 % están cubiertas en propiedad, las demás están cubiertas en provisionalidad, trayendo como consecuencias interrupciones e inestabilidad en la prestación del servicio.

Se destacan además las dificultades en materia de **calidad de la educación** que se reflejan en altos niveles de repetición de grado por parte de los estudiantes 5%, en los regulares desempeños de los estudiantes en las pruebas de medición de competencias Saber e Icfes, y en las dificultades que enfrentan los bachilleres para acceder a la educación superior.

En cuanto a las pruebas Saber, sólo un 10% de los estudiantes del municipio logró los resultados esperados en lenguaje y matemáticas en el año 2005.

En lo relativo a las pruebas de Estado Icfes, la evolución de los últimos años ha sido positiva pero insuficiente, ya que el municipio estaba en nivel bajo y paulatinamente se acerca al nivel medio.

El municipio enfrenta problemas de **pertinencia** de la educación, reflejados en las elevadas tasas de deserción.

En términos generales, el municipio tiene grandes desigualdades entre las zonas rural y urbana. Esto se expresa tanto en cobertura como en calidad y pertinencia.

Los retos del municipio de Nariño son importantes en materia educativa, máxime cuando debe enfrentar en el futuro inmediato y de manera simultánea,

SECTOR GRUPOS VULNERABLES

SUB SECTOR DISCAPACITADOS

En el municipio de Nariño, se ha venido trabajando en el programa de atención integral a la discapacidad. El Consejo Municipal de Atención Integral a la Población Discapacitada (CMAIPD), se encuentra aprobado por acuerdo municipal y de él hacen parte varios representantes de Instituciones municipales. En los años 2006- 2007 se realizó el censo de localización y caracterización de las personas con discapacidad, el cual arrojó que en el municipio hay 313 personas que presentan algún tipo de discapacidad; de las cuales 58 personas presentan problemas en la voz y el habla, 29 personas presentan problemas de visión, 19 personas presentan problemas en la escucha, 120 personas presentan dificultades para su movilidad, el resto de la población presenta otros tipos de discapacidad. 66 de estas personas se encuentran en edad escolar (5-22 años), y de los cuales 10 se encuentran localizados en el área urbana. La población con discapacidad en un promedio no supera la primaria (4 grado), el cual también se puede presentar por la falta de un aula de apoyo, con su respectiva dotación y profesional, que conlleve a mejorar el nivel educativo de esta población.

La falta de adecuación de espacios públicos, hace que la presencia de personas con discapacidad no sea muy visible en el municipio, llevando esto a creer que no se cuenta con personas que presenten limitaciones.

Finalmente el plan de desarrollo propuesto para este periodo de gobierno está encaminado a sensibilizar a la población del municipio de Nariño, frente al tema de la discapacidad a través de programas radiales, talleres y foros con la población del municipio y fortalecer los espacios de participación interinstitucional.

SUB SECTOR DESPLAZADOS

A pesar de que el municipio de Nariño es un municipio denominado expulsor, cuenta con una población cercana a los 2.200 habitantes registrados en el SIPOD que permanecen en el territorio del municipio de Nariño, esto quiere decir que el 17.6% de la población total del municipio se encuentra en condición de desplazamiento. La población desplazada del municipio se encuentra ubicada especialmente en los centros participativos de Morro Azul, Uvital y Balsora, a pesar de haber dirigido acciones de restablecimiento estas no han sido eficaces o encaminadas a garantizar los mínimos vitales de que habla la corte constitucional.

El caso mas dramático se vive en la cabecera municipal donde habitan cerca de 280 personas en condición de desplazamiento, de los cuales mas del 50 % viven condiciones precarias, la perdida de vocación laboral, la perdida de roles, el desarraigo familiar y división del núcleo familiar, la baja escolaridad sumado a la falta de oferta laboral en el municipio de Nariño, hacen que estas familias se abismen a una pobreza crónica.

A pesar de haber voluntad administrativa para facilitar el goce efectivo de derechos de la población afectada por el desplazamiento, el no contar con suficientes recursos para la atención a la población hace que las intervenciones no generen impactos significativos que nos lleva a pensar en una estabilización socioeconómica de estas familias.

Una de las estrategias se plantean para contrarrestar esta problemática es la formulación del plan integral único PIU, como instrumento estratégico que aunara voluntades y recursos que facilitaran llevar a estas familias afectadas por el desplazamiento a alcanzar una estabilización socioeconómica con programas y proyectos orientados a alcanzar el goce efectivo de derechos.

SUB SECTOR TERCERA EDAD

En el municipio de Nariño Antioquia, habitan 12.399 personas, de las cuales el 10%, o sea 1.239 son adultos mayores de 60 años y 1.262 son de los niveles 1 y 2 del Sisben. Esta población se ubica en área rural y urbana, siendo la de mayor población la rural y el corregimiento de Puerto Venus; se pueden distribuir por género de la siguiente manera: Hombres 676 y mujeres 586, en su mayoría se encuentran con sus derechos fundamentales vulnerados y necesidades insatisfechas debido que durante su vida nunca cotizaron a un sistema de salud y aún algunos de ellos son responsables de sus grupos familiares o éstos los han dejado por la necesidad de buscar nuevos horizontes. La población de la tercera edad beneficia en los programas sociales que están operando en la actualidad es la siguiente:

Subsidios de la Protección Social	215
Programa Juan Luís Londoño de la Cuesta	120
Programa revivir, Ración para preparar	54
Programa de Puertas Abiertas	350
Programa Gerontológico Institucional	12
Programa de complemento ANCA	477

SUB SECTOR NIÑEZ, ADOLESCENCIA

Realizando las labores del Diagnostico Social Situacional del Municipio de Nariño, nos encontramos con una dificultad en cuanto a los datos estadísticos de la problemática de los niños, niñas y adolescentes en el Municipio, relacionada con su situación familiar y la vulneración de sus derechos, debido al bajo nivel de denuncias, es por esto que los datos cuantitativos no arrojarían la realidad existente en cuanto a la situación de las y los niños y adolescentes.

Referente a la Violencia Intrafamiliar es sin duda una de las problemáticas más sentidas en el Municipio, desafortunadamente el nivel de denuncias es muy bajo con referencia a la realidad, lo cual hace imposible cuantificar los

casos que se presentan, sin embargo se deben de realizar mas campañas y programas dirigidos a la prevención de la Violencia intrafamiliar, promoción de derechos de los niños, niñas y adolescentes y de concientización y sensibilización a las personas afectadas para que denuncien la violación a sus derechos fundamentales ante las autoridades competentes.-

Se presentan situaciones de familias con violencia intrafamiliar generalizada, familias que viven en extrema pobreza, donde la ignorancia y el analfabetismo o el poco grado de escolaridad de los padres, llevan a un desconocimiento total de las normas que en materia de infancia, adolescencia y familia existen en su propio beneficio.

El madre-solterismo, los embarazos a temprana edad, la descomposición familiar, el alcoholismo, la drogadicción y el desempleo conllevan a que se desaten conflictos intrafamiliares que impiden que la familia entre en armonía y logren obtener condiciones estables para una sana convivencia y un desarrollo integral de sus miembros.

El incesto, los actos sexuales abusivos cometidos en contra de nuestros niños y niñas es una problemática que se debe combatir con mano dura ya que el incesto en el Municipio ha sido casi algo cultural que apenas estamos logrando con las diferentes campañas en contra del abuso sexual infantil, sensibilizar a los padres, niños, educadores y comunidad en general sobre lo importante que es la denuncia y que sin ella no podemos actuar.

El consumo de sustancias psicoactivas es un fenómeno constante en el Municipio del cual no se tienen datos concretos pero es también una situación preocupante porque los jóvenes en el Municipio por la falta de espacios de recreación, las pocas oportunidades para el empleo o una debida utilización del tiempo libre se ven abocados al consumo del alcohol y las drogas.

En cuanto a los explotados laboralmente, de 0 a 5 años y de 6 a 11 años no se conocen casos, de 11 a 18 años existe una situación en el Municipio dada su vocación agrícola por lo cual en el área rural existe un gran numero de

menores en estas edades que trabajan en parcelas de sus padres y/o en fincas vecinas, ésta situación debe ser analizada teniendo muy en cuenta la situación socio económica de gran parte de la población de este Municipio, no esta demás informar que pese a que la situación es de amplio conocimiento, no existen en ninguna dependencia denuncias de explotación laboral ya que tanto para las familias como para la comunidad es totalmente normal que dichos menores “colabores” para el sustento de sus hogares.-

Frente a la problemática de la familia en cuanto a Violencia intrafamiliar, reconocimiento de la paternidad, inasistencia alimentaría, alcoholismo y drogadicción entre otras, la situación es igual. Es de publico conocimiento que la familia es el núcleo de la sociedad y que en el Municipio de Nariño como consecuencia de el bajo nivel educativo, el desempleo, el bajo nivel socio económico, el madre solterísmo, la presencia de grupos armados, entre otras causas, se han deteriorado cada vez más los núcleos familiares, lo que ha derivado en familias cada vez mas irregulares en cuanto a su conformación y por lo tanto en un deterioro cada vez mayor del tejido social y una descomposición familiar que conlleva a la vulneración de los derechos de los niños, niñas y adolescentes en el Municipio.

Ante esta problemática, se debe buscar el apoyo fundamentalmente para las familias, sea cual fuere su conformación y su origen ya que como núcleo de la sociedad es a ellas donde se deben enfocar inicialmente los programas y proyectos que propendan por una convivencia pacifica dentro de los hogares, una aceptación de todos sus integrantes, un conocimiento claro de no solo los derechos sino también de los deberes y responsabilidades de padres e hijos y un verdadero respeto de los derechos fundamentales de todos quienes la conforman.

Finalmente el plan de desarrollo propuesto para este periodo de gobierno, esta encaminado a sensibilizar a la población en el Municipio, a través de programas radiales, talleres, capacitaciones, entre otros, sobre los derechos de los niños, niñas y adolescentes que la ley 1098 de 2006, los tratados internacionales y la constitución política les otorga, a capacitar a los

diferentes entes comunitarios para que desde sus actividades contribuyan a la no vulneración de los derechos de los niños, niñas y adolescentes.

SEGURIDAD ALIMENTARIA

El municipio de Nariño, frente a la seguridad alimentaría viene desarrollando los programas y proyectos encaminados mejorar la situación nutricional de niños, niñas y adolescentes; enmarcados en las políticas del nivel nacional, Departamental que apunta a la seguridad alimentaría y nutricional.

Es por esto que se tienen unas coberturas satisfactorias en los siguientes programas

PROGRAMA DE RESTAURANTES ESCOLARES Niños escolares de 1 a 5 de Primaria	1.775	100%
PROGRAMA APOYO NUTRICIONAL MANA Niños de 6 meses a 5 años	1.111	80%
PROGRAMA DE RECUPERACIÓN NUTRICIONAL Niños en estado de desnutrición	110	100%
APOYO A LA POBLACIÓN DISPERSA RURAL de 6 meses a 18 años discapacitado	55	30%
PROGRAMA DE HOGARES COMUNITARIOS (18 HOGARES) Niños de 6 meses a 4 años	226	

SUBSECTOR JUVENTUD

El objetivo superior del proyecto Nuestra Opción La Vida es la gestación de espacios de participación e interacción para los jóvenes con miras a evitar la inserción de estos a los grupos

armados ilegales, con ese fin hemos estado interviniendo la vida juvenil de este municipio, desde hace aproximadamente 8 meses, a través de los cuales se ha recolectado información suficiente para suministrar un panorama –que para efectos de eficacia de esta propuesta se condensa- sobre el sector y proponer alternativas a algunas de sus necesidades.

Se ha percibido por causa de los múltiples actos de violencia acaecidos en esta zona en las dos décadas pasadas, el desmoronamiento de la conciencia social y rompimiento del tejido humano en la población, especialmente en el sector juvenil, exponiendo y acrecentando en el momento la vulnerabilidad de la persona joven, vislumbrada en la deficiente participación política y social de este sector en la transformación de la realidad del municipio.

En este mismo sentido, las administraciones que han pasado a lo largo del tiempo señalado, poco o nada han hecho para articular al sector en los procesos de organización social que se han emprendido casi desde la época de la violencia, precisamente con miras de mitigar los costos sociales de esta, acrecentando de manera tangencial su situación de exclusión. Situación que aún sobrepasada la época de más intenso conflicto bélico permanece.

A la par de estas circunstancias se han venido desarrollando y configurando otros fenómenos, algunos de ellos consecuencia de las mismas, como el desempleo, la falta de oportunidades de educación superior y formación.

**LINEA DE DESARROLLO
TERRITORIAL**

En el municipio de Nariño, se cuenta con 4500 viviendas contando las del área rural y urbanas, tratando de mejorar cada vez mas las condiciones de vida y habitabilidad de cada uno de los miembros de nuestra comunidad, en la actualidad se cuenta con un déficit de 1300 Viviendas necesitadas de mejorar en algún aspecto físico de la estructura.

En el sector de Agua potable y saneamiento básico se tiene una gran expectativa en la zona urbana para la ejecución del plan maestro de acueducto y alcantarillado; en la zona rural se tiene una buena cantidad de pequeños abastos y/o acueductos veredales , también se cuenta con algunos posos sépticos, notándose aun falencia en estos aspectos.

Lo que tiene que ver con las vías de acceso al municipio, se cuentan con unos adecuados caminos peatonales, que lógicamente se le deben realizar mantenimientos periódicos al igual que las vías terciarias y con recursos Departamentales y Nacionales seguir gestionando recursos para el mantenimiento y pavimentación de las vías secundarias.

Todos los espacios que se requieren para una buena intercomunicación y mejor calidad de vida del municipio se deben culminar, construir y/o adecuar según el caso; con esto estamos hablando de un buen palacio de gobierno, matadero, escenarios deportivos, plaza de ferias, alternativas para transporte, parques de recreación y concentración comunitaria entre otros.

A todos los centros educativos del área rural y urbana se le vienen interviniendo las prioridades más sentidas para el normal desarrollo intelectual de las comunidades educativas, se siguen expandiendo nuevos espacios y la remodelación, pero aun no ha sido suficiente para satisfacer, la infraestructura educativa del Municipio.

Por la topografía de todo el municipio y las constantes olas invernales presentadas continuamente en la zona, se nota con gran preocupación procesos erosivos, las cuales deben ser atendidas para evitar pérdidas humanas y económicas por los habitantes de nuestro Municipio.

LINEA DESARROLLO ECONÓMICO

SECTOR AGROAMBIENTAL

El Municipio de Nariño se caracteriza por una vocación agropecuaria donde sus principales renglones productivos son el café, la caña, cacao y la ganadería; pero de igual forma se cultiva a menor escala otros productos que hacen parte importantes dentro de la canasta familiar como son el maíz, frijol, plátano, yuca y especies menores generados por su propio abastecimiento.

Cuenta con muchas riquezas naturales dentro de biodiversidad destacándose la flora, la fauna y gran cantidad de agua, la cual se ve afectada por la expansión de la frontera agrícola.

Dentro de las políticas agroambientales que rigen el municipio se tiene deficiencias en la operatividad del Comité Municipal de Desarrollo Rural (CMDR), en la implementación del Plan Agropecuario Municipal (PAM) y la actualización del Plan de Gestión Ambiental Municipal (PGAM). Debido a esto no se tiene lineamiento que oriente el desarrollo del sector primario de la economía del Municipio viéndose reflejado en el incumplimiento de las normas y el uso irracional y poco sostenible de los recursos naturales.

El trabajo que desarrollan los campesinos dentro de su unidad agrícola de producción se realiza de una forma tradicional y poco tecnificada, con poco nivel de adopción de nuevas tecnologías y en su mayoría cultivos envejecidos poco productivos y con altos costos de producción que no son rentables para la economía del productor. De igual manera no cuentan con la infraestructura adecuada para la transformación de sus productos.

Estas debilidades de la producción se ven enmarcadas en poca cantidad y baja calidad de los productos que impiden abrir canales de comercialización afectando el desarrollo de la economía del Municipio obteniendo pocos ingresos la familia campesina por la venta de sus productos.

Con el fin de mejorar los canales de comercialización se han creado asociaciones dentro de las cuales se puede mencionar AGANAR, PASONAR y ECOCAO, las cuales presentan debilidades en su estructura organizacional y poca capacidad de gestión con un gran sentido paternalista de las instituciones.

A causa de las debilidades que se presentan dentro la explotación agropecuaria el Municipio viene implementando nuevas tecnologías encaminadas a la conservación, protección y uso adecuado, racional y sostenible de los recursos naturales que garantice el bienestar de las generaciones futuras.

OBJETIVO GENERAL

Continuar generando una nueva cultura de participación y compromiso ciudadana, que haga posible la convivencia, con base en la solidaridad, la equidad y el respeto, formando ciudadanos comprometidos con el desarrollo del Municipio y de sus gentes, promoviendo un equilibrio social, económico, territorial, ambiental y de desarrollo sostenible, jalonado por una gerencia pública Municipal, donde la eficacia y la eficiencia, sean un logro real, que mejore la calidad de vida de todos los Nariñenses.

OBJETIVOS ESPECÍFICOS

1. Consolidación del proceso de participación comunitaria, con el fin de que sea la comunidad la que tome parte activa y sea la dueña de su propio desarrollo.
2. Continuar con los procesos de gestión de proyectos y consecución de recursos con el fin de fortalecer el deficiente presupuesto municipal y generar obras de desarrollo para toda la comunidad.
3. Implementar una dinámica local de generación de ingresos para todas las familias del municipio a través de la ejecución de proyectos agro empresariales, turísticos de emprendimiento y de apoyo a la pequeña empresa.

4. Fortalecer desde la familia, la escuela, las juntas de acción comunal, las asociaciones de productores y toda la comunidad un sentido de pertenencia de compromiso y de solidaridad, para que generemos no solamente proyectos de infraestructura agropecuarios etc., sino también que mejoremos la convivencia en nuestros hogares, en nuestras veredas y en todo el territorio municipal.
5. Nuestra fortaleza en la gestión de proyectos será buscar alianzas y recursos a nivel internacional a través de las distintas estrategias de gestión con gobiernos amigos, embajadas y consulados.

MODELO PARTICIPATIVO

1. Se fortalecerá, el comité de participación comunitaria, sus distintas comisiones territoriales y sectoriales, pero ante todo se incluirán en un proceso de capacitación para que conozcan los temas normativos presupuestales y de planeación local con el fin de que no sean simples observadores del proceso sino fortalecer su participación directa en el desarrollo local.
2. Se propenderá porque cada centro zonal fortalezca su dinámica territorial a través de los **COPACOS** zonales, de su propio programa de gobierno y la agrupación de sus propuestas a la hora de la formulación del plan de desarrollo para que así cada centro participativo tenga su propia carta de navegación que apunte a mejorar su desarrollo local.
3. Se hará presupuesto participativo, rendición de cuentas audiencias públicas, informes de gestión con el fin de que la comunidad este enterada de los proyectos y los recursos que se ejecutan en el municipio.

4. Se crearán planes de desarrollo no solamente por territorio, sino también por sector como ejemplo el plan vial municipal, el plan agroambiental, el plan de vivienda, el plan de deporte y cultura, plan de educación y será responsabilidad del secretario encargado y del subcomité de la asamblea comunitaria el sacar adelante y cumplir con las metas enmarcadas en cada plan, de ahí se desprende la inclusión y el compromiso de todos de construir gobernabilidad participativa.
5. Se pretende que las contrataciones para la ejecución de los distintos proyecto, tanto en el área urbana como rural se priorizara primero a las Juntas de Acción Comunal y diferentes asociaciones de productores, para ello cumpliendo con la respectiva normatividad en cuanto documentación legal.
6. Se continuará realizando el método de las encuestas con el fin de priorizar las personas mas necesitadas y a donde deben llegar primeramente los recursos.
7. Se creará un espacio para recibir las iniciativas comunitarias, depurarlas, ajustarlas técnicamente, viabilizar las y formular proyectos para hacer gestionados ante las distintas instituciones del orden departamental y nacional.

MISION

Somos un espacio abierto y organizado de comunidad, sectores e instituciones que propendemos por la concertación para el desarrollo armónico, integral y sostenible del municipio de Nariño, con una administración que Presta a sus habitantes , de manera oportuna , eficiente , equitativa y con calidad los bienes y servicios necesarios para el mejoramiento de la calidad de vida.

VISIÓN

Para el año 2011 seremos una comunidad líder y transformadora de nuestra realidad, que brinde y construya espacios de concertación y comunicación con fortalecimiento del sentido de pertenencia en los grupos base, para generar entre todos y todas una cultura de convivencia participación, justicia social, compromiso y equidad que nos articule a los procesos regionales y que entre todos podamos construir un Nariño con futuro compromiso de todos y de todas

LÍNEAS DE ACCIÓN**DESARROLLO SOCIAL**

SECTOR SALUD
 SECTOR EDUCACION
 SECTOR DESARROLLO COMUNITARIO
 SECTOR CULTURA
 SECTOR RECREACIÓN Y DEPORTES
 SECTOR GRUPOS VULNERABLES

- Programa Desplazados
- Programa Discapacitados
- Programa Niñez, Adolescencia y juventud
- Programa Tercera Edad
- Programa Equidad de Género.

DESARROLLO TERRITORIAL

SECTOR VIVIENDA
 SECTOR AGUA POTABLE Y SANEAMIENTO BÁSICO
 SECTOR VÍAS
 SECTOR EQUIPAMIENTO MUNICIPAL
 SECTOR INFRAESTRUCTURA EDUCATIVA
 SECTOR ATENCIÓN Y PREVENCIÓN DE DESASTRES
 SECTOR COMUNICACIONES

DESARROLLO ECONÓMICO

SECTOR AGROPECUARIO
 SECTOR AMBIENTAL
 SECTOR COMERCIALIZACIÓN
 SECTOR TURÍSTICO
 SECTOR EMPLEO

DESARROLLO POLÍTICO

Programa Convivencia
 Programa Paz
 Programa Democracia

FORTALECIMIENTO INSTITUCIONAL

SECTOR BUEN GOBIERNO, ÁGIL Y TRANSPARENTE

- Programa Modernización Admon
- Programa Reestructuración Admon
- Programa Articulación Interinstitucional
- Programa Participación Comunitaria y Asociatividad

DIRECCIONAMIENTO ESTRATÉGICO

LIENA DESARROLLO SOCIAL

PROTOCOLO DE SELECCIÓN DE PROBLEMAS

IDENTIFICACIÓN DE PROBLEMAS FUNDAMENTALES

LINEA : DESARROLLO SOCIAL		SECTOR : SALUD						
PROBLEMAS IDENTIFICADOS	(1) Valor Político del Problema	(2) Cobertura del Problema	(3) Tiempo de Maduración	(4) Recursos	(5) Gobernabilidad	(6) Costo de Omisión	(7) Innovación o continuación	Selección SI ó NO
Calificación de criterios	Alto (A) Medio(M) Bajo (B)	Alto (A) Bajo (B)	Dentro (D) Fuera (F)	(si) (no)	Alto (A) Medio(M) Bajo (B)	Alto (A) Medio(M) Bajo (B)	Innovar (I) Continuar (c)	
Deficiente atención a los usuarios en el sistema general de seguridad social en	A	A	D	SI	M	A	C	SI

salud								
Debilitamiento del grupo familiar y social, reflejado en una deficiente salud mental en el municipio de Nariño	A	A	F	SI	M	A	C	SI

EXPLICACIÓN DE PROBLEMAS**DESCRIPTORES E INDICADORES****LINEA:** DESARROLLO SOCIAL**SECTOR:** SALUD**PROGRAMA:** SISTEMA GENERAL DE SEGURIDAD SOCIAL EN SALUD

PROBLEMA (1): DEFICIENTE ATENCIÓN A LOS USUARIOS EN EL SISTEMA GENERAL DE SEGURIDAD SOCIAL EN SALUD

	DESCRIPTOR	INDICADOR
D.1	<p>Omisión a los derechos y deberes en el S.G.S.S.S.</p> <p>1.1 La Falta de capacitación de los usuarios en el S.G.S.S.S., esta alrededor de un 80%, lo cual no les permite ejercer un buen uso de los servicios de atención en la IPS y otros niveles del Departamento.</p> <p>1.2 El desconocimiento a los espacios de participación en salud, se refleja en la poca asistencia a estos y al acceso a los servicios básicos en salud.</p>	<p>1.1 Alrededor de 8.200 personas, desconocen los Derechos u deberes dentro del S.G.S.S.S. En el municipio; se implementara una estrategia educativa y de participación de los usuarios en el SGSSS, para alcanzar una concientización en el 60% de la población afiliada en los cuatro años de gobierno</p>
D.2	<p>Bajo nivel en la prestación de los servicios de salud</p> <p>2.1 El poco recurso humano, tecnológico y presupuestal, para llevar a cabo acciones de atención limita el desarrollo de estas actividades</p> <p>2.2 la no operativización de las ligas de usuarios condiciona a estos a que no reclamen sus derechos y</p>	<p>2.1 la cobertura en la parte extramural a la atención de la a la población vulnerable es del 56% equivalente a 5.745 personas, y se Implementara la canalización del recursos para que se desarrolle una mejor estrategia de atención en los cuatro años, con las diferentes entidades del SGSSS; con la</p>

	<p>deberes</p> <p>2.3 la poca accesibilidad a los servicios de salud, hace indispensable ajustar el Plan Local de Salud para una mayor gestión en la atención.</p> <p>Deficiencia en la actualización, depuración y unificación de criterios en las bases de datos de los actores del S.G.S.S.S.</p>	<p>consecución de tres Promotoras de Salud y 2 Profesionales para la atención a la comunidad</p> <p>2.2 los actores del S.G.S.S.S cuentan con 4 ligas y comités de usuarios, en los cuales se pretende operativizar estos espacios de participación 2 veces por año</p> <p>2.3 Se cuenta con un Plan local de Salud el cual se reestructurara para el cuatrienio</p> <p>2.4 De 6 Brigadas de salud realizadas en el ultimo año, se Implementara un programa de Brigadas por centro participativo 2 veces por año, para ampliar el servicio</p>
--	--	--

EXPLICACIÓN DE PROBLEMAS

DESCRIPTORES E INDICADORES

LINEA: DESARROLLO SOCIAL

SECTOR: SALUD

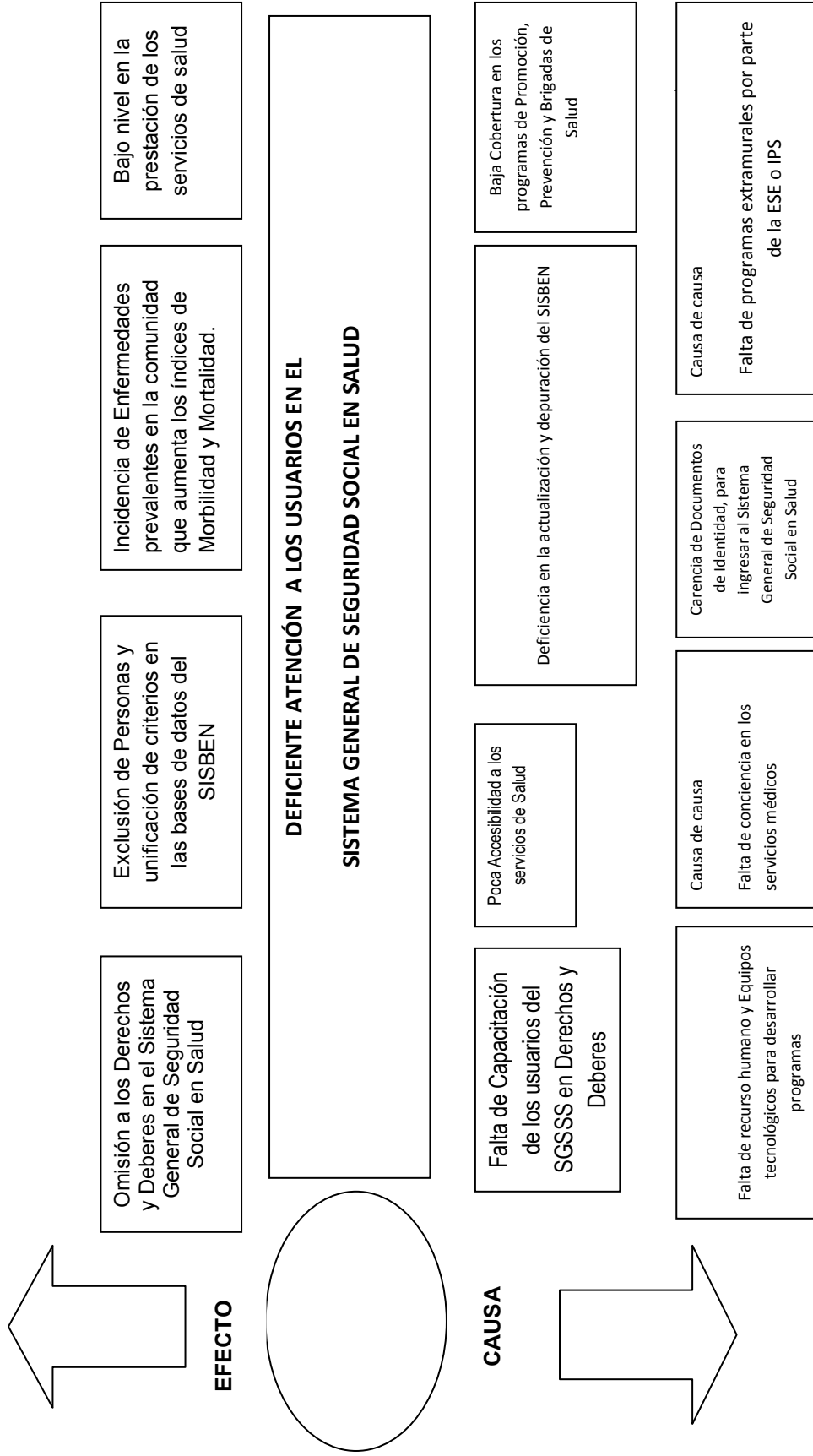
PROGRAMA: SISTEMA GENERAL DE SEGURIDAD SOCIAL EN SALUD

PROBLEMA (1): DEFICIENTE A TENCIÓN A LOS USUARIOS EN EL SISTEMA GENERAL DE SEGURIDAD SOCIAL EN SALUD

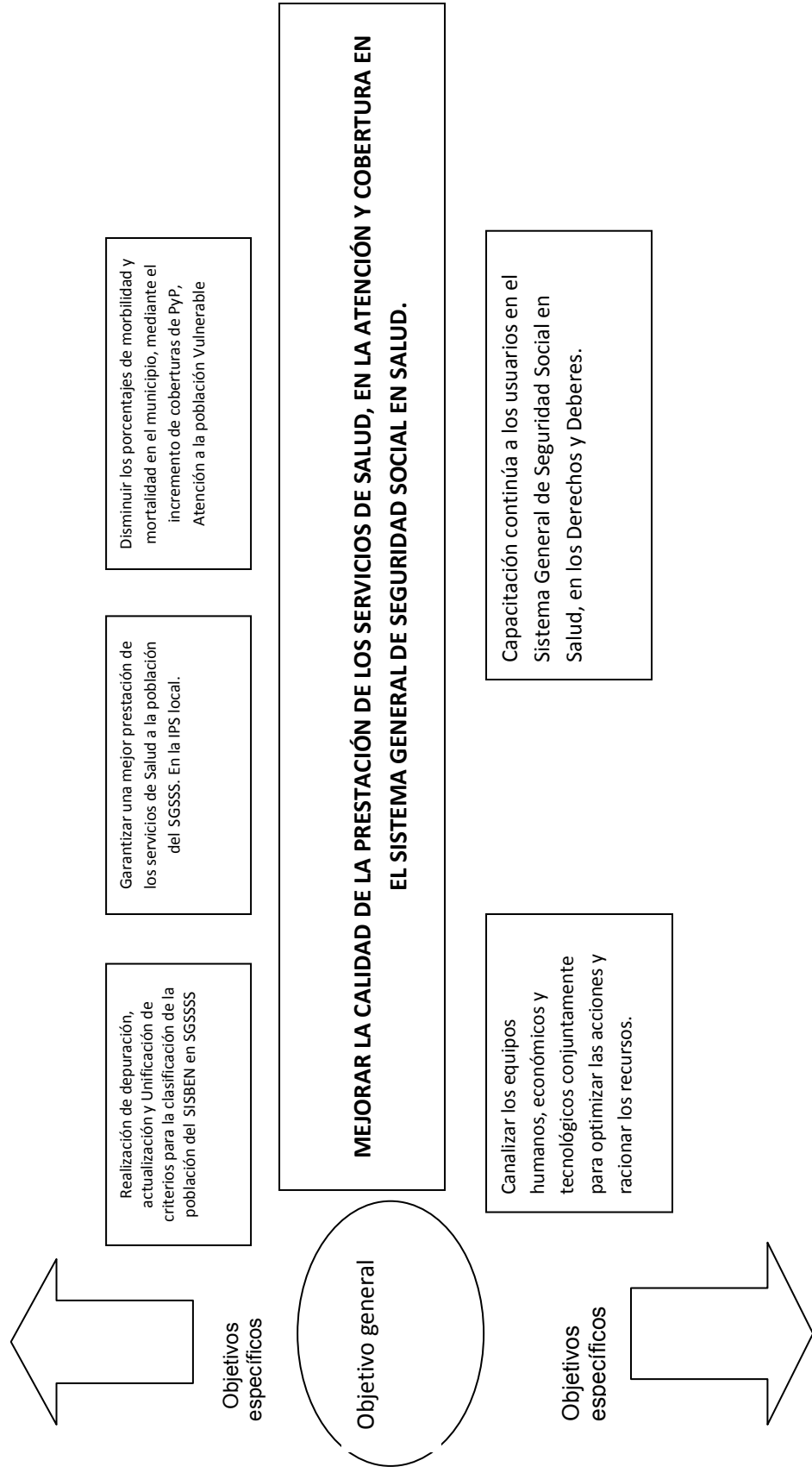
	DESCRIPTOR	INDICADOR
D.3	<p>3.1 Desarrollar una Vigilancia y Control a los actores del S.G.S.S.S., en aras de mejorar el servicio y la atención a los usuarios</p> <p>3.2 Las bases de datos de los actores del SGSSS, están desactualizadas y se restringe el servicio a los usuarios</p>	<p>3.1 en el año anterior se llevaron a cabo 9 interventorías, que equivalen al 60% de las programadas por año, para el periodo de gobierno se pretende darle Garantía la continuidad de la población de 10.259 afiliados al régimen subsidiado, para lo cual se proyectan 18 interventorías por año.</p> <p>3.1.2 Proyectada la encuesta del nuevo SISBEN, arroja que 1.862 no tienen acceso al régimen subsidiado, para lo cual se pretende alcanzar en</p>

		<p>este periodo de Gobierno un 25% de cobertura a esta población, para la universalización de los niveles I y II del SISBEN, con la cofinanciación de entidades del orden nacional, Departamental y municipal. (466 Personas en los cuatro años)</p> <p>3.1.3 Liquidación de los 6 contratos firmados con las diferentes EPS-S e IPS, para la culminación de cada periodo de contratación.</p> <p>3.2 Se han realizado TRES depuraciones y control social a las bases de datos del SISBEN Y régimen subsidiado, para lo cual se traza la meta de llevar a cabo una depuración 1 vez por año durante el periodo.</p> <p>3.2.1 Desarrollar una campaña, con entidades municipal de Cedulación y documentación a la población afectada 1 x año</p>
D.4	<p>Baja cobertura de programas de promoción y prevención, a la población del S.G.S.S.S.</p> <p>4.1 Los informes de gestión de las EPS-S y la s interventorías elaboradas a la IPS, evidencian que solo el 18% de los usuarios acceden a estos programas</p> <p>4.2 Presencia de una constante de patologías prevalentes en la comunidad que aumenta los índices de Morbilidad y Mortalidad</p>	<p>4.1 Implementar un seguimiento por medio de las interventorías, bimestral mente para mejorar la atención (6 x año).</p> <p>4.2 De 6 Brigadas de salud realizadas en el ultimo año, se Implementara un programa de Brigadas por participativo 2 veces por año, para ampliar el servicio</p>

ARBOL DEL PROBLEMA



ARBOL DEL PROBLEMA



OPERACIONES. PROGRAMAS – PROYECTOS – RECURSOS DE PRESUPUESTO Y PROYECCIONES

LINEA: DESARROLLO SOCIAL

SECTOR: SALUD

PROBLEMA (1): DEFICIENTE ATENCIÓN A LOS USUARIOS EN EL SISTEMA GENERAL DE SEGURIDAD SOCIAL EN SALUD**PROGRAMA:** SISTEMA GENERAL DE SEGURIDAD SOCIAL EN SALUD

PROYECTOS	RECURSOS	METAS	ESTRATEGIAS
FORTALECIMIENTO DEL SISTEMA GENERAL DE SEGURIDAD SOCIAL EN SALUD	SISTEMA GENERAL DE PARTICIPACIONES	Sostener del 100% de la población afiliada al régimen subsidiado (10.259)	Realizar depuración de las base de datos del Régimen Subsidiado para la liberación de cupos y asignarlos a la población mas necesitada. Identificación de la población vulnerable para subsidio
		Dar cobertura del 25%, en la Universalización de régimen subsidiado a los 1862 habitantes no asegurados	
		Realizar el 100% de vigilancia y control a los contratos del SGSSS con las diferentes instituciones, durante las vigencias 2008/2011	Llevar a cabo interventorias y seguimiento bimestrales
		Ampliar la cobertura de los programas de Promoción de la Salud y Prevención de la Enfermedad de un 40% a un 55% , en el Municipio	Llevar a cabo actividades extramurales coordinadas con los diferentes actores del SGSSS
		Reducción en un 15% de las enfermedades Emergentes y Reemergentes, prevalentes en las comunidades	Diseñar campañas que generen una conciencia del cuidado de la salud en las familias
		Capacitar el 60% de la población del municipio, en el S.G.S.S., sobre los derechos y deberes en salud	Desarrollar talleres educativos en cada una de las 48 veredas del municipio y las zonas pobladas. ⁴⁵

OPERACIONES. PROGRAMAS – PROYECTOS – RECURSOS DE PRESUPUESTO Y PROYECCIONES

LINEA: DESARROLLO SOCIAL

SECTOR: SALUD

PROBLEMA (1): DEFICIENTE A TENCIÓN A LOS USUARIOS EN EL SISTEMA GENERAL DE SEGURIDAD SOCIAL EN SALUD

PROGRAMA: APOYO A LA POBLACIONES MÁS VULNERABLES EN EL MUNICIPIO DE NARIÑO


PROYECTOS	RECURSOS	METAS	ESTRATEGIAS
APOYO A LA POBLACIONES MAS VULNERABLES EN EL MUNICIPIO DE NARIÑO	Sistema general de participaciones y otros recursos del nivel departamental y municipal	Dar cobertura al 75 % de la población del municipio con Brigadas de salud, que apoyen y amplíe la atención de primer nivel	Realización de Brigadas en todo el municipio
		Diagnosticar y Gestionar los recursos financieros, para la ampliación de recurso humanos y tecnológicos en la IPS	Elaboración de diagnostico y gestión de recursos del orden Nacional, Departamental y Municipal.
		Implementar un programa en un 70% de la población que carece de documentación para que acceda a los beneficios y programas del SGSSS	Desarrollar Programas de identificación con todos las entidades en el municipio

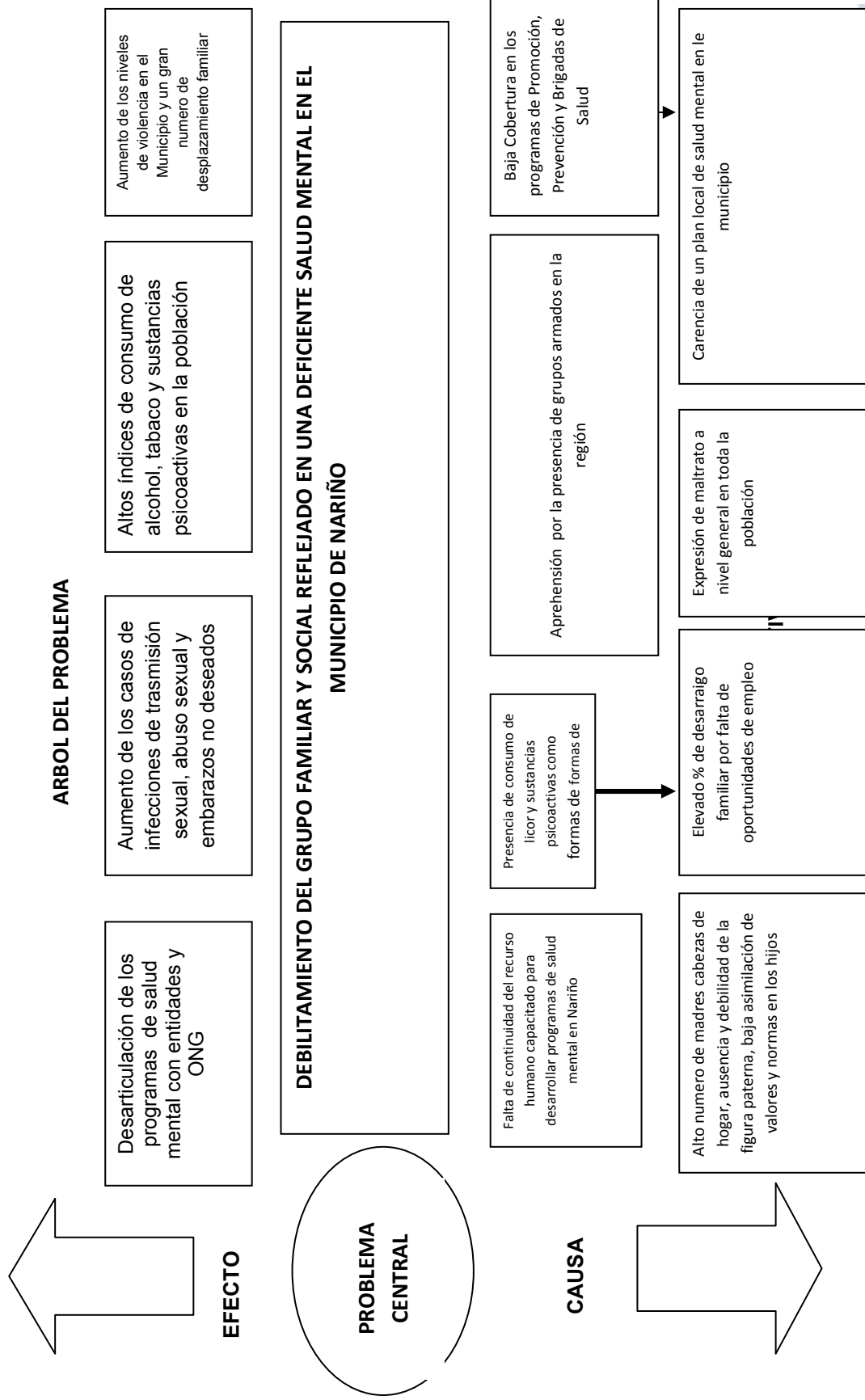



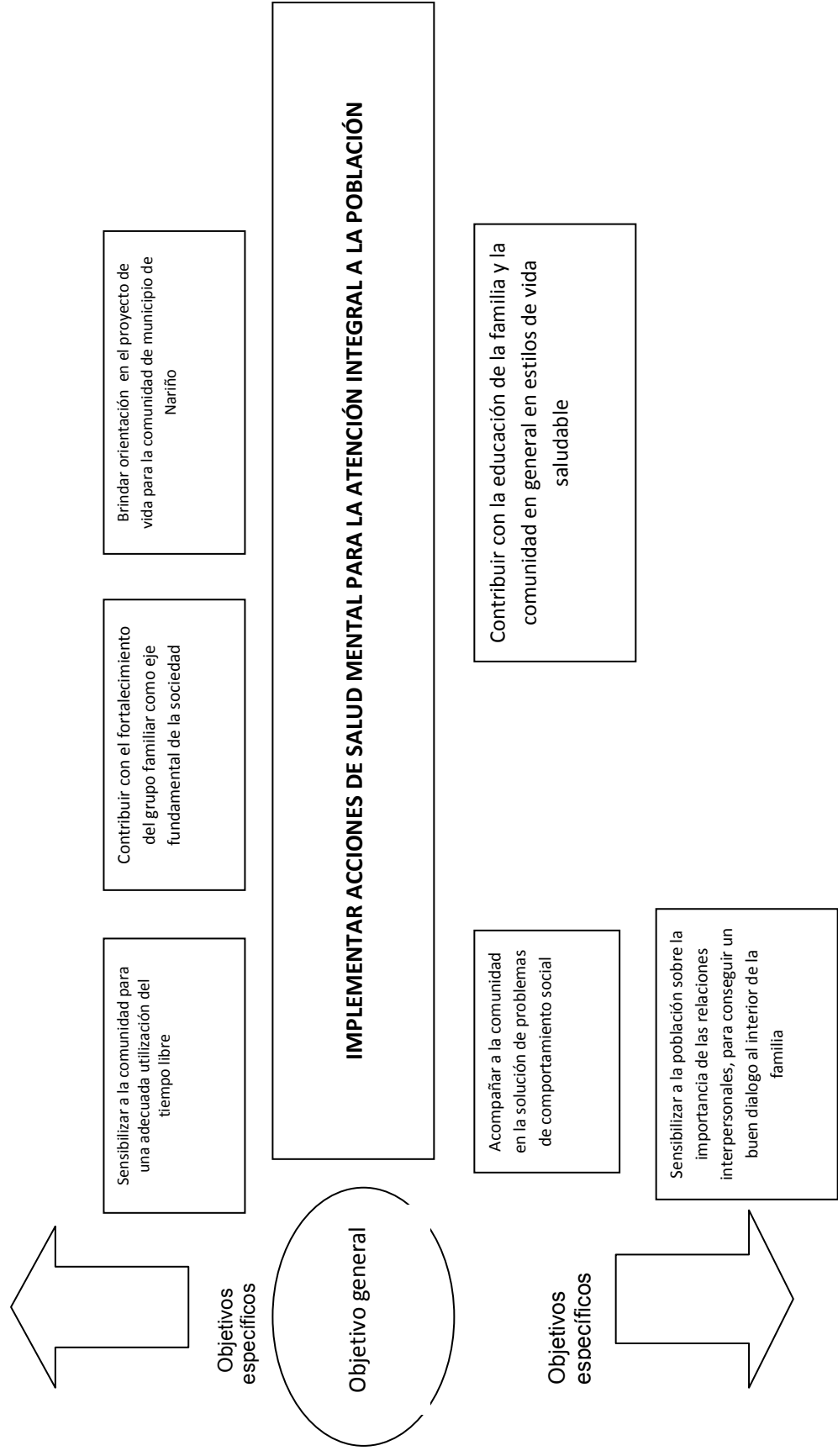
EXPLICACIÓN DE PROBLEMAS**DESCRIPTORES E INDICADORES****LÍNEA:** DESARROLLO SOCIAL**SECTOR:** SALUD**PROGRAMA:** SALUD MENTAL**PROBLEMA (2):** DEBILITAMIENTO DEL GRUPO FAMILIAR Y SOCIAL, REFLEJADO EN UNA DEFICIENTE SALUD MENTAL EN EL MUNICIPIO DE NARIÑO

	DESCRIPTOR	INDICADOR
D.1	Se evidencia en la población un 35% de habitantes que consumen alcohol y sustancias psicoactivas, los cuales se encuentran en todas las edades	<ul style="list-style-type: none"> • Sensibilizar a la población de la gran dificultad que se esta viviendo en un 70% sobre el problema de alcoholismo y la drogadicción. • Implementar estrategias para reducir el porcentaje del 15% menor al actual, en cuanto al consumo de alcohol y sustancias psicoactivas
D.2	Se observa una aprehensión de la población por la presencia de actores armados en la región, generando un 38% de desplazamiento de la comunidad	<ul style="list-style-type: none"> • Se trabajara por la promoción de los derechos de los afectados por el desplazamiento con miras a mejorar su salud mental en la población afectada por dicha problematica • Se desarrollaran estrategias que nos permitan apoyar a las familias desplazadas en cuanto a su proyecto de vida en un 30%
D.3	Se observa el aumento de madre solterismo en el registro hospitalario y se evidencia un gran número de relaciones sexuales a temprana edad.	<ul style="list-style-type: none"> • Implementar estrategias para el manejo adecuado de la salud sexual y reproductiva en un 60% de la población nariñense

		<ul style="list-style-type: none"> • Fomentar el desarrollo de roles de genero que promuevan el respeto y las relaciones interpersonales en un 65% de la población de nariñense • Contribuir en la formación de la comunidad en un 75% sobre métodos de planificación familiar eficientes
D.4	Se evidencia dificultades al interior de las familias debido a diferentes aspectos tanto del ámbito laboral como en el ámbito personal y social	<ul style="list-style-type: none"> • Trabajar por la promoción de la convivencia familiar y la prevención de la violencia domestica y social en un 50% de la población • Contribuir con el fortalecimiento del núcleo familiar en un 60% de la población de Nariño.
D.5	Se observan expresiones de maltrato a nivel general en la población (psicológico, físico, afectivo, emocional y social)	<ul style="list-style-type: none"> • desarrollar estrategias para la implementación de programas en el aspecto psicoorientador de la comunidad de Nariño en un 50%







OPERACIONES. PROGRAMAS – PROYECTOS – RECURSOS DE PRESUPUESTO Y PROYECCIONES

LINEA: DESARROLLO SOCIAL

SECTOR: SALUD


PROBLEMA (2): DEBILITAMIENTO DEL GRUPO FAMILIAR Y SOCIAL, REFLEJADO EN UNA DEFICIENTE SALUD MENTAL EN EL MUNICIPIO DE NARIÑO

PROGRAMA: SALUD MENTAL

PROYECTOS	RECURSOS	METAS	ESTRATEGIAS
Salud sexual y reproductiva	Departamento Y Municipio	* 35 Capacitaciones serán distribuidas para el 60% de la población , 80 talleres lúdicos recreativos dirigidos a la población infantil y juvenil de los centros participativos, realización de 120 programas radiales * 30 Conferencias,80 talleres y estudios de casos vivenciales dirigida a un 40% de la población	Contribuir con el desarrollo de los programas en Salud Sexual y reproductiva, en un 40% de la población Contribuir con el desarrollo de los roles de genero que promuevan el respeto y las relaciones interpersonales entre los seres humanos, en un 25% de la población.



<p>Prevención de alcohol y sustancias psicoactivas</p>	<p>Departamento Y Municipio</p>	<p>*12 intervenciones con grupos vulnerables * Realización de 120 programas radiales sobre el consumo de sustancias psicoactivas ,sobre efectos y dificultades al interior de las familias * 40 Tallares dirigidos a jóvenes y adolescentes , 20 reuniones dirigidas al 60 % de la población, terapias dirigidas a los grupos vulnerables en un 70%</p>	<p>* Contribuir con la sensibilización de la población sobre la dificultad del consumo de sustancias psicoactivas, en el 65% de la poblaciones de jóvenes y adolescentes del municipio *Realizar estrategias para la reducción del consumo de alcohol y sustancias psicoactivas en el 65% de la poblaciones de jóvenes y adolescentes del municipio.</p>
<p>Intervención a los grupos de desplazados en el municipio</p>	<p>Departamento Y Municipio</p>	<p>* intervención con los grupos vulnerables en un 70% a nivel psicosocial * Brindar información sobre los derechos por medios radiales, capacitaciones, conferencias y talleres a un 70% de la población.</p>	<p>* contribuir con el desarrollo de la promoción de los derechos de los afectados por los grupos armados, en 85% de los vulnerados * Contribuir con el desarrollo de las estrategias que nos permitan apoyar las familias desplazadas por el conflicto o por algún desastre natural, en 85% de los vulnerados.</p>



SECTOR EDUCACIÓN

PROTOCOLO DE SELECCIÓN DE PROBLEMAS IDENTIFICADOS

LÍNEA : SECTOR : EDUCACIÓN PARA LA CULTURA

PROBLEMAS IDENTIFICADOS	(1) Valor Político del Problema	(2) Cobertura del Problema	(3) Tiempo de Maduración	(4) Recursos	(5) Gobernabilidad	(6) Costo de Omisión	(7) Innovación o continuación	Selección SI ó NO
Calificación de criterios	Alto (A) Medio(M) Bajo (B)	Alto (A) Bajo (B)	Dentro (D) Fuera (F)	(si) (no)	Alto (A) Medio(M) Bajo (B)	Alto (A) Medio(M) Bajo (B)	Innovar (I) Continuar (c)	
Descomposición familiar e insuficientes garantías des de la familia que favorezcan los procesos	A	A	D	SI	A	A	C	SI

formativos de los estudiantes. Servicio educativo con deficiencias estructurales y de calidad para promover procesos de desarrollo cultural y aportar eficazmente al desarrollo humano, social e integral de los habitantes de Nariño.	A	A	D	SI	A	A	C	SI
Ausencia de un plan municipal de cultura que permita lograr una adecuada valoración de la cultura como factor que contribuye al desarrollo humano integral del municipio.	A	A	D	SI	A	A	I	SI
Deficiencias cualitativas en la formación de los maestros y padres de familia y baja calidad educativa de los estudiantes	M	B	D	NO	B	M	C	NO
Deficientes y débiles procesos de información, estadística y de planeación educativa	M	B	D	NO	A	M	C	NO
Pocos recursos económicos y logísticos.	B	M	F	NO	B	M	I	NO



EXPLICACIÓN DE PROBLEMAS**DESCRIPTORES E INDICADORES**

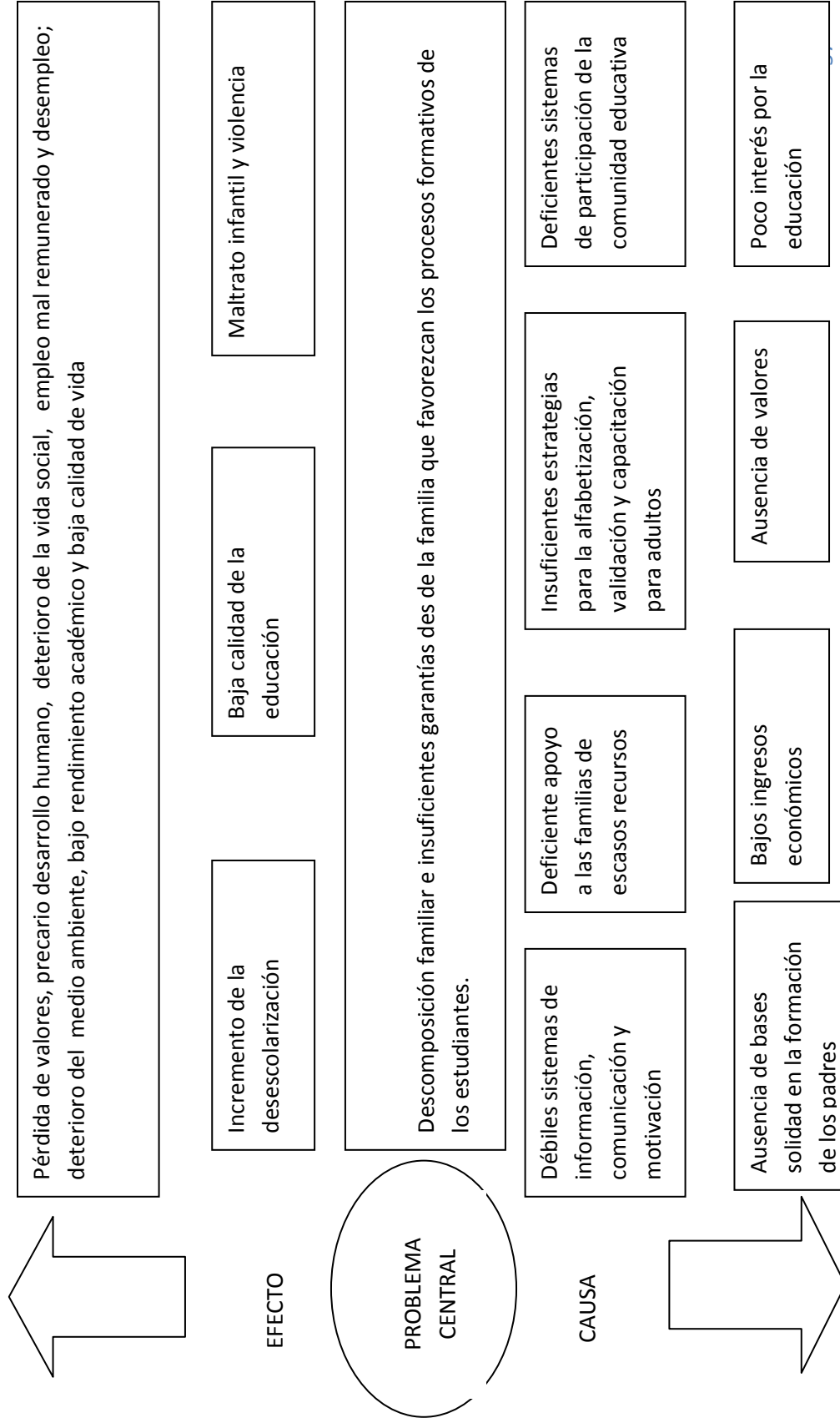
PROBLEMA (1): Descomposición familiar e insuficientes garantías des de la familia que favorezcan los procesos formativos de los estudiantes.

	DESCRIPTOR	INDICADOR
D.1	Estudiantes acudidos en la escuela por sus abuelos, tíos u otras personas ajenas a los padres de familia.	Estudiantes acudidos en un 30 % en la escuela por sus abuelos, tíos u otras personas ajenas a los padres de familia.
D.2	Baja participación de los padres y las madres en los procesos educativos (escuela de padres y reuniones informativas),	Solo el 40% de padres, madres o acudientes participan en los procesos educativos. (escuela de padres, instancias del Gobierno escolar y reuniones)
D.3	Casos de desnutrición y insuficiente alimentación en el la población estudiantil.	Casos de desnutrición e insuficiente alimentación en el 60 % de la población estudiantil.
D.4	Analfabetismo urbano y rural	Analfabetismo rural del 20. % y del 12 % a nivel urbano.


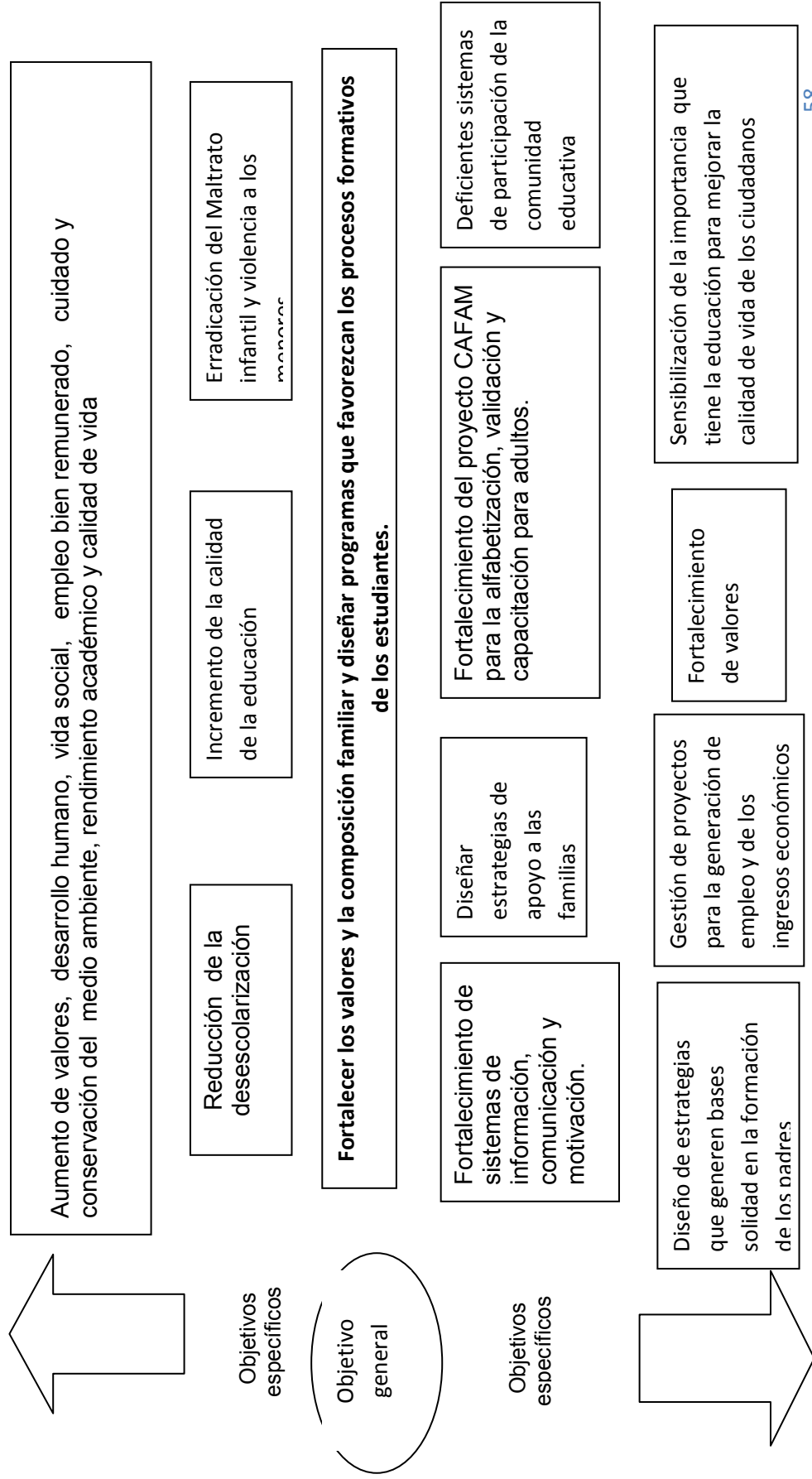
	<p>Escasa participación de los padres de familia en los procesos formativos de sus hijos en la escuela</p>	<p>No se cuenta con asociaciones de padres de familia y es débil el compromiso de docentes y directivos docentes con su promoción y organización.</p>
<p>D.5</p>		
<p>D.6</p>	<p>Ausencia de valores en las familias</p>	<p>Incremento de los casos reportados de maltrato, abuso e inasistencia infantil.</p>



ÁRBOL DEL PROBLEMA



ÁRBOL DE OBJETIVOS




LÍNEA:**OPERACIONES. PROGRAMAS – PROYECTOS – RECURSOS DE PRESUPUESTO Y PROYECCIONES****SECTOR: EDUCACIÓN PARA LA CULTURA**

PROBLEMA (1): Descomposición familiar e insuficientes garantías des de la familia que favorezcan los procesos formativos de los estudiantes.

PROGRAMA: FORTALECIMIENTO DE LOS VALORES Y LA COMPOSICIÓN FAMILIAR

PROYECTOS	RECURSOS	METAS	ESTRATEGIAS
LA FAMILIA CON FUTURO		Erradicación de los casos reportados de maltrato, abuso e inasistencia infantil.	Fortalecimiento de la comisaría de familia y sus programas sociales de prevención y seguimiento
		Incrementar los índices de asistencia de los padres de familia en las actividades formativas de sus hijos.	Sensibilización y fortalecimiento de los gobiernos escolares y escuelas de padres en los centros educativos.
		Fortalecer el programa de alfabetización, para enseñar a leer y escribir a 100 personas en el municipio.	Fortalecer CAFAM y dar prioridad a programas y proyectos de alfabetización
		Conformar la asociación de padres de familia y fortalecer el compromiso de docentes y directivos docentes con su promoción y organización.	Sensibilización de todos los gobiernos escolares y con formación de escuela de padres en todos los centros
	Apoyo a las familias con niños y niñas estudiantes para garantizar el derecho a la buena educación		Subsidiar matrículas y apoyo psicosocial.

RESTAURANTE ESCOLAR	Mejorar los niveles de de nutrición de todos estudiantes de primaria.	Gestionar y repartir un complemento nutricional a los estudiantes de primaria.
	Fortalecer espacios de integración y convivencia.	Construir el manual de etiqueta y convivencia en cada restaurante.
	Generar garantías saludables para la sana educación de los estudiantes.	Hacer seguimiento de talla y peso y sensibilizar en hábitos de higiene
CULTURA CIUDADANA Y VALORES DE LA FAMILIA	Crear espacios para la cultura ciudadana.	Generar campañas periódicas para crear hábitos de sana convivencia y de cultura ciudadana.
	Integrar a las familias del municipio en los actos culturales y recreativos del municipio.	Desarrollar actos culturales estratégicos y periódicos que contribuyan a la integración familiar



EXPLICACIÓN DE PROBLEMAS

DESCRIPTORES E INDICADORES

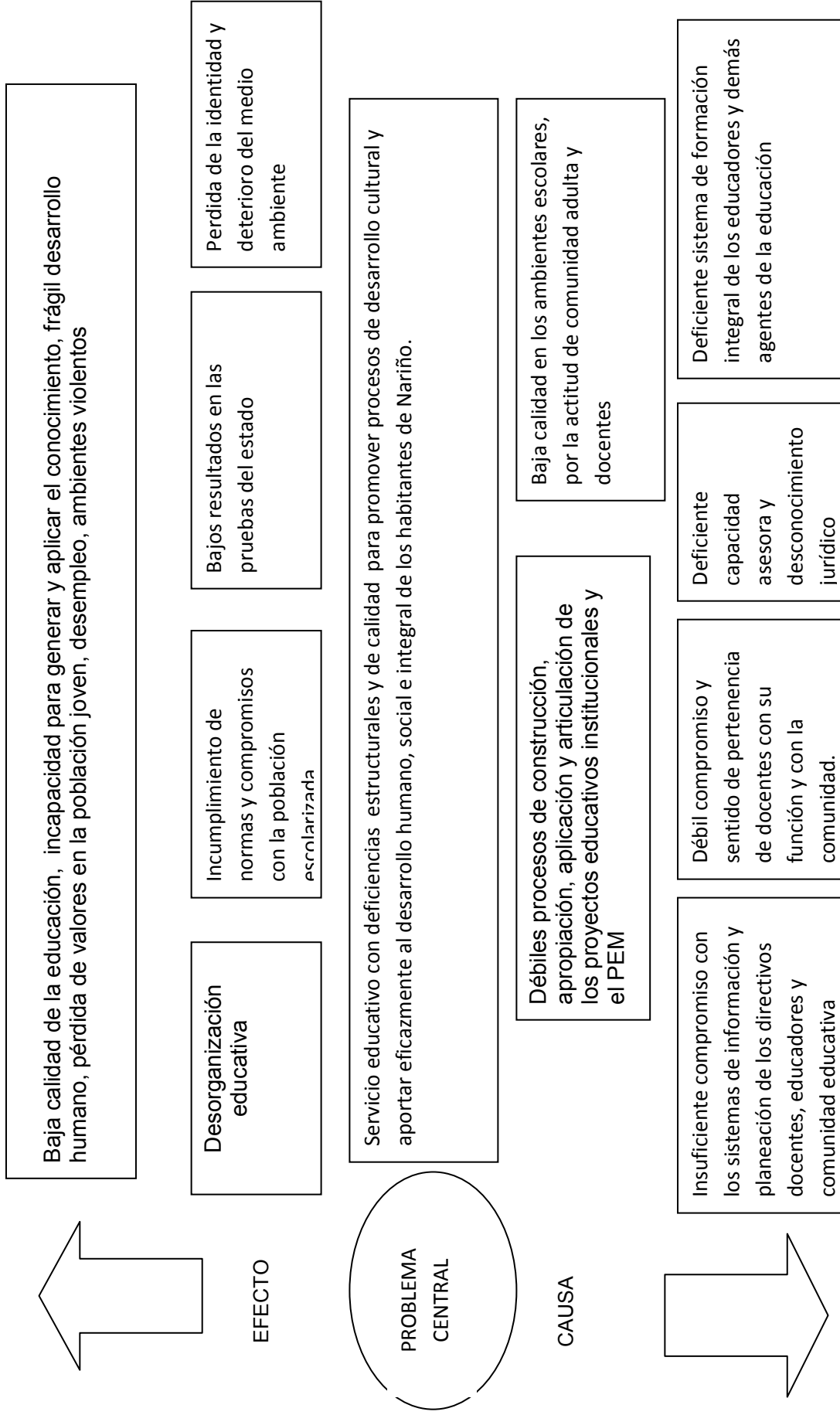
PROBLEMA (2): Servicio educativo con deficiencias estructurales y de calidad para promover procesos de desarrollo cultural y aportar eficazmente al desarrollo humano, social e integral de los habitantes de Nariño.

	DESCRIPTOR	INDICADOR
D.1	Proyecto educativo municipal descontextualizado.	Carencia de un PEM actualizado y dinamizador de la función educativa en el municipio.
D.2	Centros educativos sin planeaciones educativas.	El 90 % de los centros educativos sin los proyectos educativos institucionales o incompletos
D.3	Los directivos docentes no aplican un seguimiento a los procesos curriculares y a la aplicación de normas reguladoras.	El 90 % de los centros educativos no cuenta con manual de funciones, ni de procesos bien definidos.
D.4	Deficiente calidad de la educación manifestada en el bajo promedio del municipio en PRUEBAS SABER, ICFES y en las deficiencias que presentan los estudiantes en competencias laborales	Los resultados de las pruebas estatales son inferiores al promedio departamental en algunas áreas, al igual que en pruebas ICFES que no supera el nivel medio (50 puntos) que en la actualidad se encuentra en 44 puntos. 61

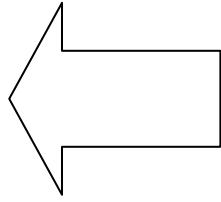
D.5	Deserción escolar continua	La deserción escolar en el municipio se encuentra en un 18 %
D.6	No hay eventos de socialización, evaluación y capacitación en experiencias pedagógicas.	No hay apoyo económico para el traslado de docentes a otros municipios para calificación del cargo.
D.7	Los estudiantes presentan deficiencias dentro del proceso de desarrollo de sus capacidades de lectoescritura.	De cada 30 bachilleres, solo uno logra superar en el primer intento las pruebas clasificatorias para pasar a las universidades estatales
D.8	Los estudiantes presentan deficiencias dentro del proceso de desarrollo de superación personal.	Nariño ocupo el último lugar de los 26 municipios que componen la región ,en las últimas pruebas SABER en el área de convivencia y espíritu de superación.
D.9	Deterioro de plantas físicas de los planteles educativos, sin acciones preventivas de mantenimiento.	El 80 % de los planteles educativos no cuentan con un plan de mantenimiento preventivo de sus instalaciones.



ÁRBOL DEL PROBLEMA



ÁRBOL DE OBJETIVO



Incrementar la calidad de la educación, para generar y aplicar el conocimiento, desarrollo humano, la construcción de valores en la población joven, el empleo y los ambientes pacíficos.

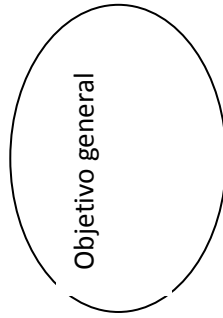
Objetivos Específicos

Organización educativa

Cumplimiento de normas y compromisos con la población escolarizada

Mejorar los resultados actuales en las pruebas del estado

Reconstrucción de la identidad y recuperación del medio ambiente



Objetivo general

Fortalecimiento del servicio educativo con estructuración básica de calidad para promover procesos de desarrollo cultural y aportar eficazmente al desarrollo humano, social e integral de los habitantes de Nariño.

Objetivos específicos

Construcción, apropiación, aplicación y articulación de los proyectos educativos institucionales y el PEM

Fortalecer los sistemas de información y planeación de los administrativos, directivos, educadores y comunidad educativa

Aumentar el sentido de pertenencia de docentes con su función y con la comunidad.

Mejorar la gestión, la capacidad asesora y el conocimiento jurídico Educativo

Apoyar la formación integral de los educadores y demás agentes de educación

Mejorar la calidad en los ambientes escolares, por ausencia de herramientas pedagógicas y la actitud de comunidad adulta y docentes

LÍNEA:**OPERACIONES. PROGRAMAS – PROYECTOS – RECURSOS DE PRESUPUESTO Y PROYECCIONES****SECTOR: EDUCACIÓN PARA LA CULTURA**

PROBLEMA (2): Servicio educativo con deficiencias estructurales y de calidad para promover procesos de desarrollo cultural y aportar eficazmente al desarrollo humano, social e integral de los habitantes de Nariño.

PROGRAMA: Mejoramiento del servicio y la calidad Educativa.

PROYECTOS	RECURSOS	METAS	ESTRATEGIAS
Fortalecimiento Administrativo		Reconstrucción de un PEM actualizado y dinamizador de la función educativa en el municipio.	Fortalecimiento de la JUME par el direccionamiento y reconstrucción del PEM.
		90 % de los centros educativos con los proyectos educativos institucionales completos	Comprometer a todos los docentes en la construcción de los PEIS.
		50 % de los centros educativos con manual de funciones y de procesos bien definidos.	Comprometer a todos los docentes para la construcción de los manuales.
		Incrementar los resultados de las pruebas ICFES para que superemos el nivel medio (50 puntos) YA que en la actualidad el promedio es de 44 puntos.	Construcción de los planes de mejoramiento Institucional con las debidas estrategias de simulacros y refuerzo de las diferentes pruebas 65

	La deserción escolar inferior al 11% ya que en la actualidad la deserción esta en un 18%	Apoyo a las familias y seguimiento de los estudiantes.
Cualificación del servicio educativo	Crear un rubro presupuestal para el traslado de docentes a otros municipios para cualificación del cargo.	Facilitar los permisos y gestionar recursos de apoyo logístico
	Mejorar los índices actuales de las pruebas clasificatorias para pasar a las universidades estatales en 10%	Seguimiento a los planes de mejoramiento institucional.
	Mejorar el promedio en 10% en las pruebas SABER en el área de convivencia y espíritu de superación	Promover el fortalecimiento del área de convivencia y emprendimiento.
	Capacitación a 70 docentes el área de Informática básica.	Gestión de salas de computo en las veredas y casco urbano así como de capacitación
Equipamiento educativo	Construcción de 10 planes de mantenimiento preventivo de los centros educativos	Compromete a todos los docentes para la construcción de un plan de mantenimiento de los centros educativos
	Dotación de material didáctico y kit escolar en los 48 los centros educativos y las dos instituciones educativas.	Apoyo de kit escolar para todos los estudiantes y material didáctico par los centros educativos



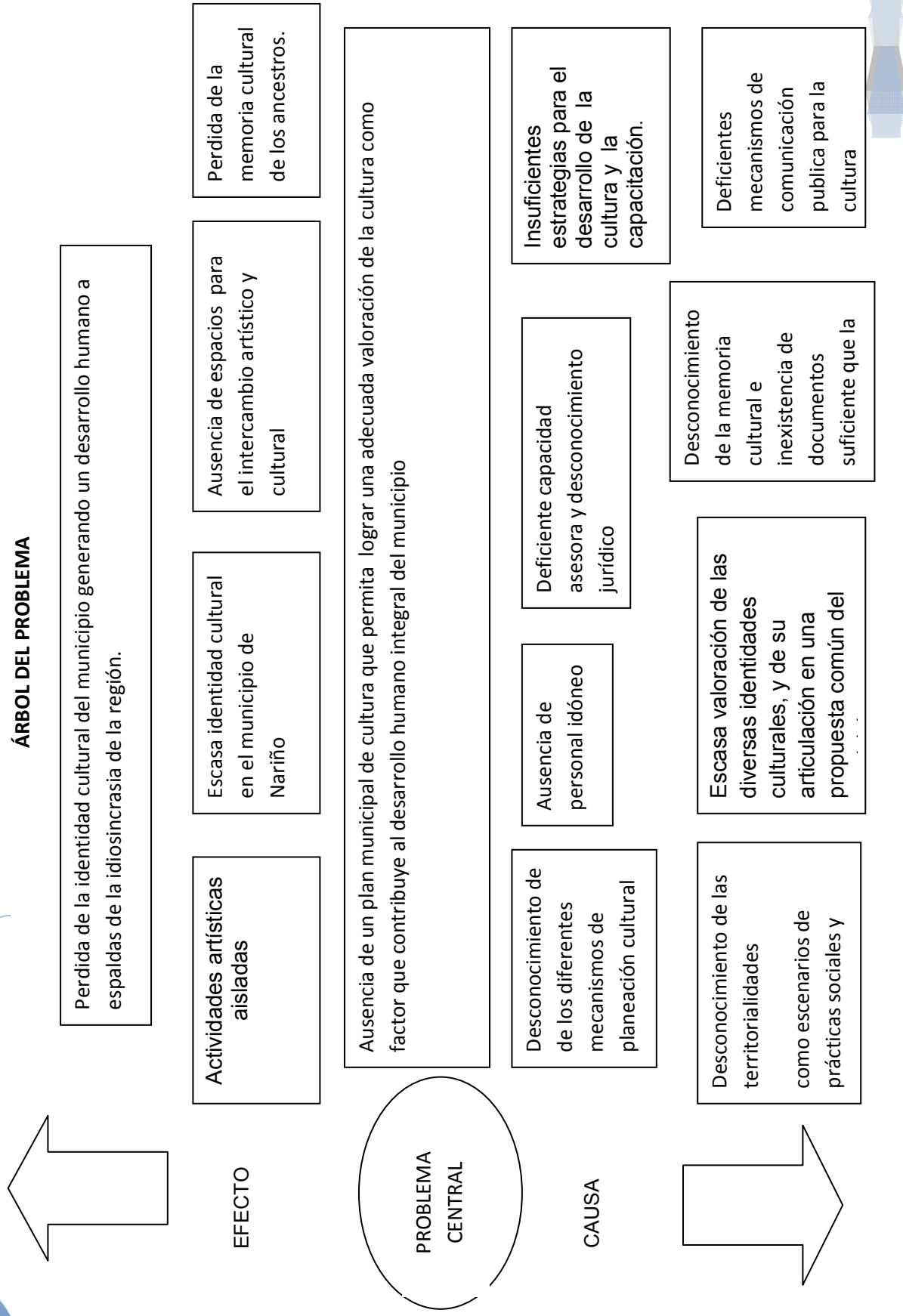
EXPLICACIÓN DE PROBLEMAS**DESCRIPTORES E INDICADORES**

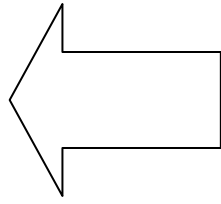
PROBLEMA (3): Ausencia de un plan municipal de cultura que permita lograr una adecuada valoración de la cultura como factor que contribuye al desarrollo humano integral del municipio.

	DESCRIPTOR	INDICADOR
D.1	Desarticulación el procesos culturales del municipio.	Inexistencia del consejo municipal de cultura
D.2	Débiles procesos formativos para el desarrollo de la música	Ausencia de un plan municipal de música
D.3	Desconocimiento en las artes escénicas, visuales, audiovisuales, de patrimonio y museos en el municipio	Ausencia de un plan municipal de cultura.
D.4	Desorganización y poca proyección de la biblioteca municipal.	Ausencia de un plan municipal archivo y biblioteca



ÁRBOL DEL PROBLEMA





OBJETIVOS ESPECÍFICO

OBJETIVO GENERAL

Construcción de la identidad cultural del municipio generando un desarrollo humano idiosincrásico para una mejor calidad de vida.

Actividades artísticas articuladas al plan municipal de cultura

Rescatar la identidad cultural en el municipio de Nariño

Construcción de espacios para el intercambio artístico y cultural

Construcción de la memoria cultural del municipio

Construcción del plan municipal de cultura que permita lograr una adecuada valoración de la cultura como factor que contribuya al desarrollo humano integral en el municipio de Nariño

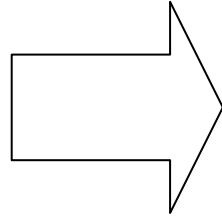
OBJETIVOS ESPECÍFICOS

Diseño de de los diferentes mecanismos de planeación cultural

Gestión de personal idóneo

Mejorar los procesos de asesoría

Diseñar estrategias para el desarrollo de la cultura y la capacitación.



Reconocimiento de las territorialidades como escenarios de prácticas sociales y culturales en la

Reconocer y valorar las diversas identidades culturales, y de su articulación en una propuesta común del municipio.

Reconstrucción de la memoria cultural y de los documentos suficientes que la sustenten

Fortalecimiento de mecanismos de comunicación publica para la cultura



OPERACIONES. PROGRAMAS – PROYECTOS – RECURSOS DE PRESUPUESTO Y PROYECCIONES

SECTOR: EDUCACIÓN PARA LA CULTURA

PROBLEMA (3): Ausencia de un plan municipal de cultura que permita lograr una adecuada valoración de la cultura como factor que contribuye al desarrollo humano integral del municipio

PROGRAMA: LA CULTURA EN NARIÑO COMPROMISO DE TODOS Y DE TODAS

PROYECTOS	RECURSOS	METAS	ESTRATEGIAS
Construcción y ejecución del plan municipal de cultura		Conformación del consejo municipal de cultura	Sensibilización para la Conformación del consejo municipal de cultura
		Construcción y ejecución de un plan municipal de música	Sensibilización para la Construcción y ejecución de un plan municipal de música
		Construcción de un plan municipal de cultura.	Sensibilización para la Construcción y ejecución de un plan municipal de artes escénicas, visuales, audiovisuales, de patrimonio y museos.
		Construcción de un plan municipal archivo y biblioteca	Sensibilización para la Construcción y ejecución de un plan municipal archivo y biblioteca
			70



NOTA ACLARATORIA: el plan municipal de educación sea un compromiso, de todos los entes del municipio. La construcción del plan de acción de educación se hará de una manera participativa donde se involucren todos los entes vivos del municipio, padres de familia, alumnos, educadores, Administración municipal, Honorable concejo municipal, líderes comunitarios, la parroquia entre otros; reactivación de la junta municipal de educación (JUME), al igual que las juntas de padres de familia.



RECREACION Y DEPORTES

**PROTOCOLO DE SELECCIÓN DE PROBLEMAS
IDENTIFICACIÓN DE PROBLEMAS FUNDAMENTALES**

LÍNEA : DESARROLLO SOCIAL		SECTOR : RECREACIÓN Y DEPORTES						
(1) Valor Político del Problema	(2) Cobertura del Problema	(3) Tiempo de Maduración	(4) Recursos	(5) Gobernabilidad	(6) Costo de Omisión	(7) Innovación o continuación	Selección SI ó NO	
Alto (A) Medio(M) Bajo (B)	Alto (A) Bajo (B)	Dentro (D) Fuera (F)	(si) (no)	Alto (A) Medio(M) Bajo (B)	Alto (A) Medio(M) Bajo (B)	Innovar (I) Continuar (c)		
M	A	D	SI	A	M	C	SI	
Se observa que la población del municipio de Nariño esta aislada de las actividades físicas, recreativas y deportivas	B	D	NO	A	M	C	SI	
Escasa educación de la comunidad para generar hábitos deportivos.	A	D	SI	B	M	C	SI	
Incidencia de enfermedades en la comunidad que aumenta los índices de enfermedad y mortalidad.	M	D	SI	A	M	C	SI	
Falta de capacitación a la comunidad, para el buen uso del deporte, la recreación y el aprovechamiento del tiempo libre.	M	D	SI	A	M	C	SI	
						72		

EXPLICACIÓN DE PROBLEMAS

DESCRIPTORES E INDICADORES

LINEA: DESARROLLO SOCIAL

SECTOR: RECREACIÓN Y DEPORTES

PROGRAMA: RECREACION Y DEPORTE

PROBLEMA (1): DEFICIENTE EDUCACIÓN Y COBERTURA EN RECREACION Y DEPORTE PARA CON LA COMUNIDAD DEL MUNICIPIO

	DESCRIPTOR	INDICADOR
D.1	Se observa que la población en un 95% del municipio de Nariño, esta aislada de las diferentes actividades deportivas y físicas.	<ul style="list-style-type: none"> - Falta de motivación para interesarse por la practica deportiva. - Carencia de oportunidades. - Manejo inadecuado del tiempo libre
D.2	Se evidencia que la población en general no tiene conocimientos propios para realizar las prácticas deportivas. Se observa la necesidad de programas bien planificados.	<ul style="list-style-type: none"> - Falta de conocimientos para desarrollar las practicas deportivas. - Falta de creatividad y socialización en las formas de poder realizar actividad física. - Desconocimiento de procesos bien estructurados



EXPLICACIÓN DE PROBLEMAS

DESCRIPTORES E INDICADORES

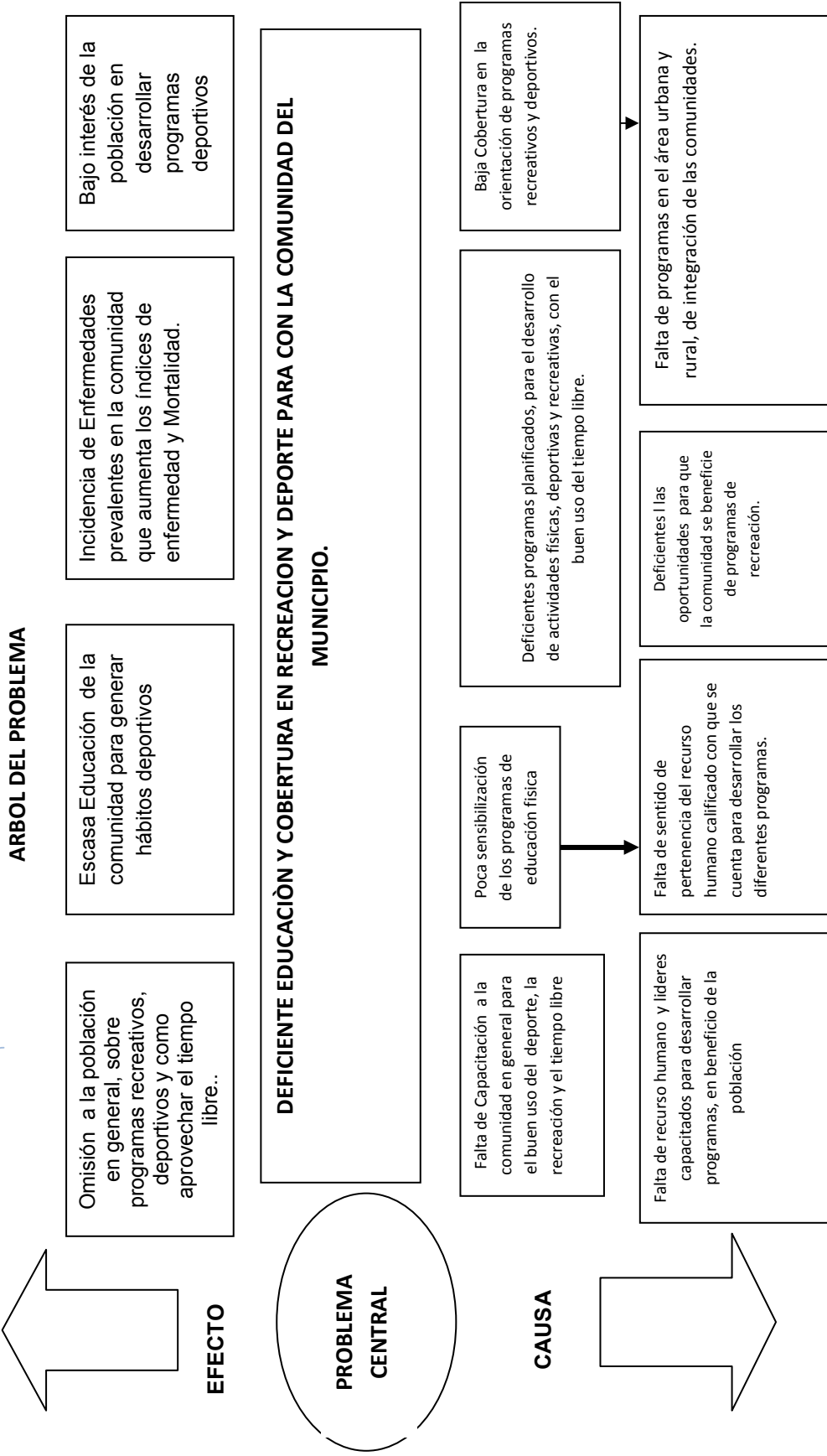
LINEA: DESARROLLO SOCIAL

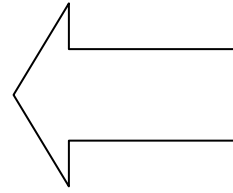
SECTOR: RECREACION Y DEPORTE

PROGRAMA: DEFICIENTE EDUCACIÓN Y COBERTURA EN RECREACION Y DEPORTE PARA CON LA COMUNIDAD DEL MUNICIPIO.

PROBLEMA (1): DEFICIENTE EDUCACIÓN Y COBERTURA EN RECREACION Y DEPORTE PARA CON LA COMUNIDAD DEL MUNICIPIO

	DESCRIPTOR	INDICADOR
D.3	Se observa la carencia de recurso humano calificado, para el desarrollo de los diferentes programas con las comunidades.	<ul style="list-style-type: none"> - Deficiencia en la mano de obra calificada por falta de capacitación - Falta de proyectos para poder subsidiar el recurso humano calificado - Manejo inadecuado y falta de implementación deportiva.
D.4	Se muestra preocupada la comunidad por la falta de oportunidades para ellos poder integrarse en eventos deportivos y recreativos con otros sectores del área urbana y rural del municipio	<ul style="list-style-type: none"> - Falta de eventos para que la comunidad desarrolle actividades lúdico deportivas en forma de integración. - Falta de gestión para que las comunidades desarrollen sus propios eventos. 74





Objetivos
específicos

ARBOL DE OBJETIVOS

Orientar y estimular el desarrollo de la población, partiendo desde las capacidades biosociales, por medio de la educación física, la recreación y el deporte.

Crear en las comunidades hábitos lúdico sociales como parte integral de su desarrollo.

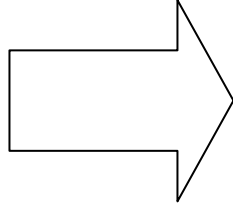
Incrementar las oportunidades y alternativas para la práctica de las actividades físicas de la población del municipio de Nariño; como promoción de la salud y la prevención de las enfermedades

Promover en las comunidades se eduquen desde la actividad física y deportiva, las normas y comportamientos

Objetivo general

SENCIBILIZAR, SOCIALIZAR Y EJECUTAR EN EL MUNICIPIO DE NARIÑO PROGRAMAS BIEN ESTRUCTURADOS Y SISTEMATICOS, MEJORANDO EL DESARROLLO HUMANO, DEPORTIVO E INTEGRAL DE LAS COMUNIDADES

Objetivos
específicos



Capacitación continúa para para todas las comunidades, que busquen el mejoramiento de la calidad de vida, vivan un ambiente físico y psicológicosano, acogedor y saludable.

Motivar la población para que realice las practicas de educación física

Iniciar el programa de Centros de Iniciación y Formación Deportiva en el área urbana y rural del municipio.

Incremento de programas en las comunidades con el fin de concientizar la población de las necesidades creadas.

Fortalecer los trabajos de los instructores y líderes con las comunidades. En formas dinámicas.

Comprometer y estimular el personal calificado para que desarrolle bien los trabajos de educación física.

Realizar eventos recreativos en las comunidades con el fin de que tengan esparcimiento y felicidad.

Realizar eventos de integración en las comunidades tanto en el área urbana y rural del municipio con el fin de recuperar el tejido social en nuestra localidad.



OPERACIONES. PROGRAMAS – PROYECTOS – RECURSOS DE PRESUPUESTO Y PROYECCIONES

LINEA: DESARROLLO SOCIAL

SECTOR: RECREACION Y DEPORTE

PROBLEMA () : DEFICIENTE EDUCACIÓN Y COBERTURA EN RECREACION Y DEPORTE PARA CON LA COMUNIDAD DEL MUNICIPIO.

PROGRAMA: EFICIENTE EDUCACION Y COBERTURA EN RECREACIÓN Y DEPORTE PARA LA COMUNIDAD NARIÑENSE

PROYECTOS	RECURSOS	METAS	ESTRATEGIAS
1 – Deporte social comunitario 2- Centro de Iniciación y Formación Deportiva en el área urbana y rural		<ul style="list-style-type: none"> - Realización de 120 capacitaciones y talleres en los centros participativos incluida el área urbana. - Realizar 150 eventos recreativos y deportivos en los diferentes sectores del municipio y 30 eventos subregionales. 	<ul style="list-style-type: none"> - Garantizar que el 80% 2008/2011 la población del municipio tenga facilidades para la práctica de las diferentes actividades físicas, deportivas, recreativas y tengan alternativas para saber hacer buen uso del aprovechamiento del tiempo libre.



<p>del municipio.</p>		<ul style="list-style-type: none"> - Sensibilizar el programa con los niños y padres de flia por medio de los educadores de la Básica primaria con las comunidades. - Articular el programa con otras entidades que busquen el desarrollo del niño. Capacitaciones, talleres lúdicos y publicidad en los medios radiales. 	<p>Implementar el programa para que en el año 2011, el 100% de la población infantil tenga la posibilidad de fortalecer su desarrollo integral por medio de un plan sistemático de la Educación Física, La Recreación y el Deporte, teniendo como referencia POTENCIALIZAR todas sus dimensiones; biológicas, espiritual, cultural, ecológica y los valores ético – morales.</p>
-----------------------	--	--	--



SECTOR GRUPOS VULNERABLES

Programa desplazados

**PROTOCOLO DE SELECCIÓN DE PROBLEMAS
IDENTIFICACIÓN DE PROBLEMAS FUNDAMENTALES**


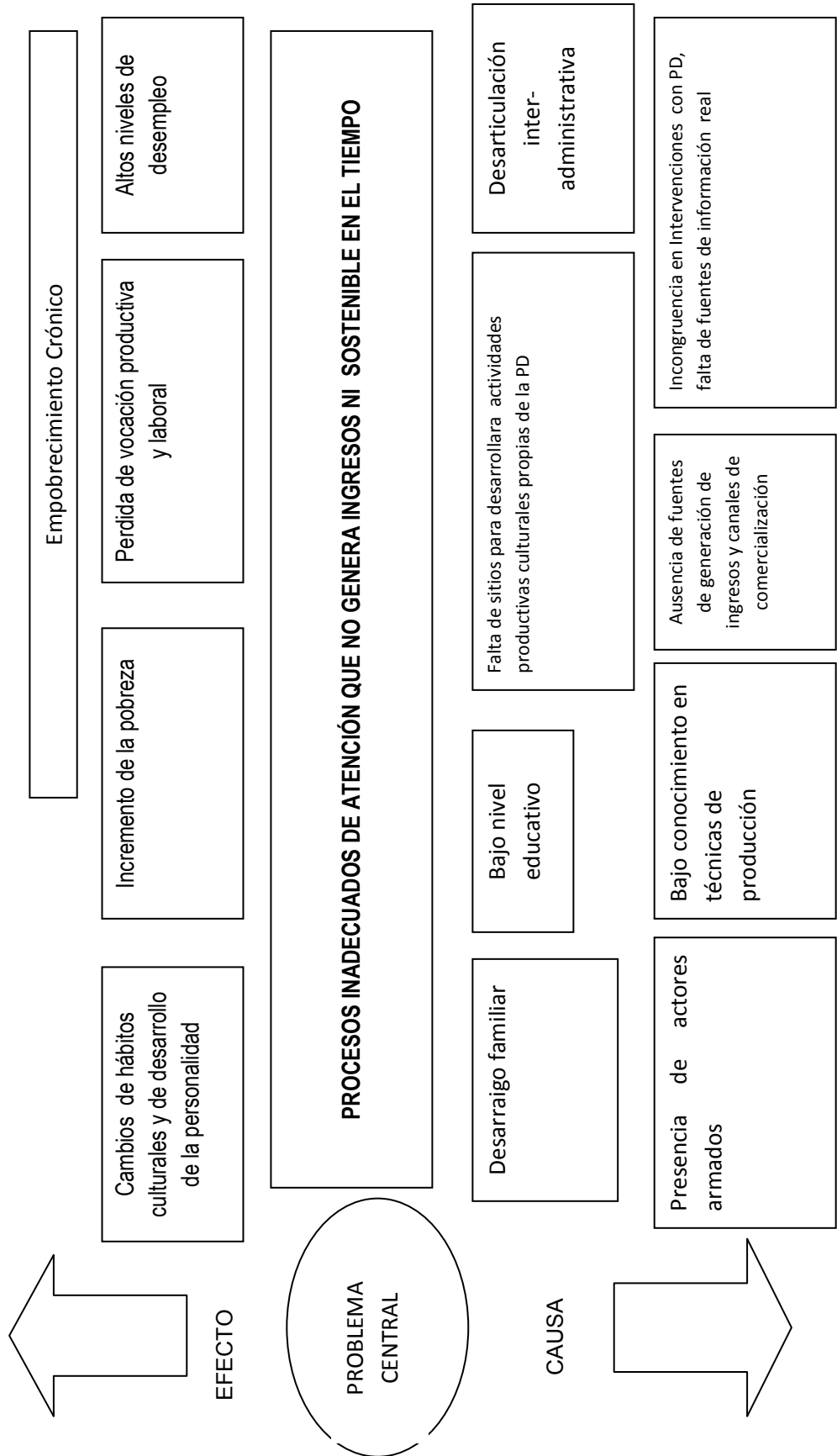
LÍNEA : DESARROLLO SOCIAL		SECTOR : GRUPOS VULNERABLES						
PROBLEMAS IDENTIFICADOS	(1) Valor Político del Problema	(2) Cobertura del Problema	(3) Tiempo de Maduración	(4) Recursos	(5) Gobernabilidad	(6) Costo de Omisión	(7) Innovación o continuación	Selección SI ó NO
Calificación de criterios	Alto (A) Medio(M) Bajo (B)	Alto (A) Bajo (B)	Dentro (D) Fuera (F)	(si) (no)	Alto (A) Medio(M) Bajo (B)	Alto (A) Medio(M) Bajo (B)	Innovar (I) Continuar (C)	
Inexistencia de políticas públicas en el tema de desplazamiento forzado, inexistencia de un plan municipal que direcciona las intervenciones de manera integral digna y con un enfoque diferencial	(A)	(A)	(D)	SI	(M)	(A)	(I)	SI
asignación insuficiente de recursos para la atención integral , procesos inadecuados de atención que no generan soluciones reales ni son sostenibles en el tiempo	(A)	(A)	(D)	SI	(M)	(A)	(C)	SI
							79	

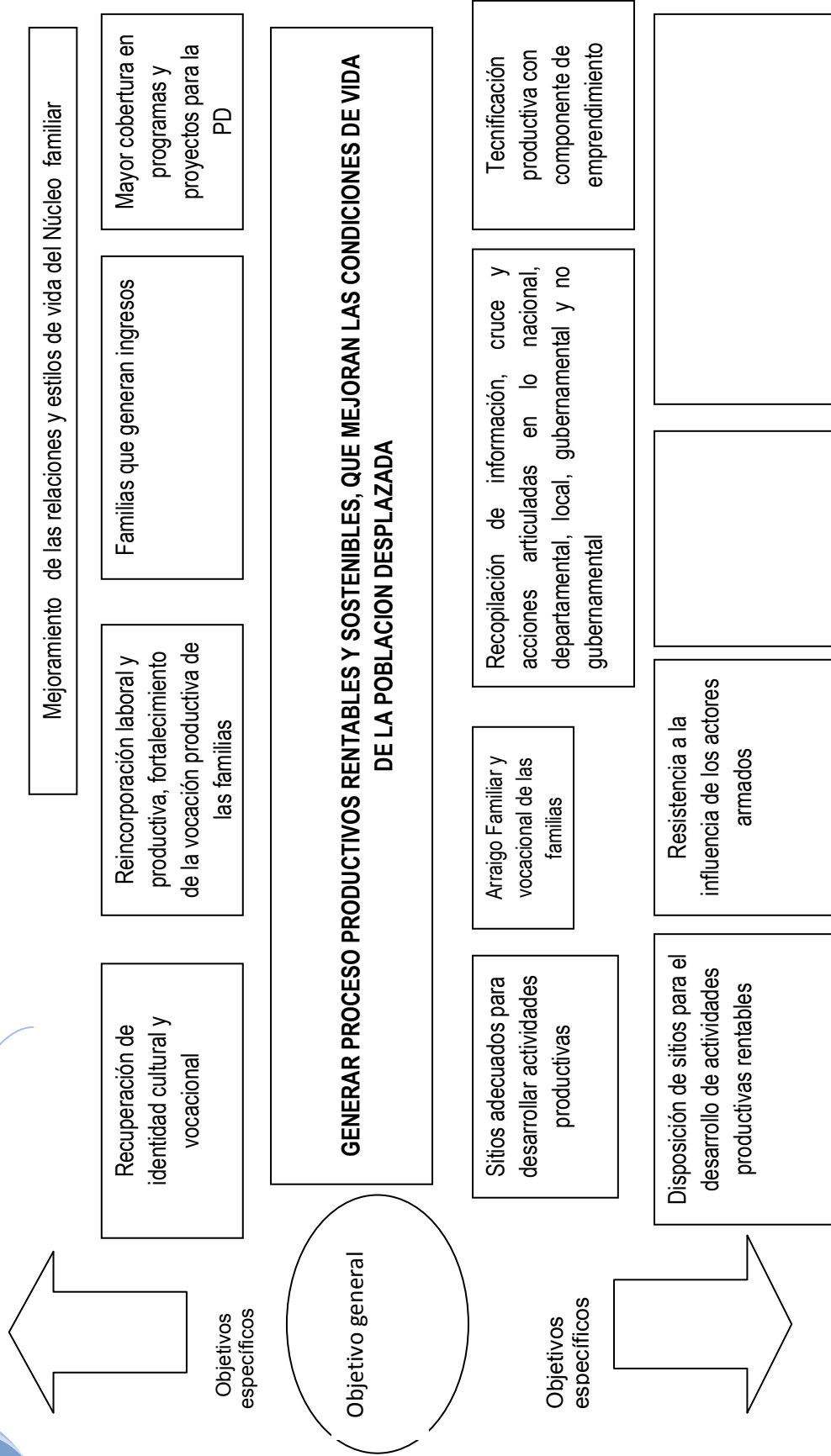
EXPLICACIÓN DE PROBLEMAS**DESCRIPTORES E INDICADORES****LÍNEA:** DESARROLLO SOCIAL**SECTOR:** GRUPOS VULNERABLES**PROGRAMA:** DESPLAZADOS**PROBLEMA (1): PROCESOS INADECUADOS DE ATENCIÓN QUE NO GENERA INGRESOS NI SOSTENIBLE EN EL TIEMPO**

--	--

	DESCRIPTOR	INDICADOR
D.1	Familias que Generan Ingresos que garantizan los mínimos vitales	(1) Al menos un miembro del hogar en edad de trabajar tiene una ocupación remunerada o fuente de ingresos autónoma. (2) Hogares acompañados en procesos de retorno vinculados a proyectos de generación de ingresos (3) Numero de Familias que recuperan su identidad productiva y de desarrollo personal, individual, comunitario y político
D.2	Familias desarrollando procesos productivos de seguridad alimentaria con acompañamiento permanente que genera viabilidad social y financiera y sostenibilidad en el tiempo	(1) Hogar que dispone de alimentos aptos para el consumo y accede a una cantidad suficiente de los mismos. (2) hogares con alimentación suficiente, (3) Hogares reubicados o acompañados en retorno con proyectos de seguridad alimentaria-
D.3	Familias que mejoran las condiciones sanitarias de los hogares postulados mediante espacios adecuados de procesamiento de alimentos y disposición de residuos humanos	(2) disminución de Enfermedades Diarreica Aguda. (3) disminución de Enfermedades Respiratoria Aguda

ARBOL DEL PROBLEMA





OPERACIONES. PROGRAMAS – PROYECTOS – RECURSOS DE PRESUPUESTO Y PROYECCIONES

LINEA: DESARROLLO SOCIAL

SECTOR: GRUPOS VULNERABLES

PROBLEMA (1): PROCESOS INADECUADOS DE ATENCIÓN QUE NO GENERA INGRESOS NI SOSTENIBLE EN EL TIEMPO

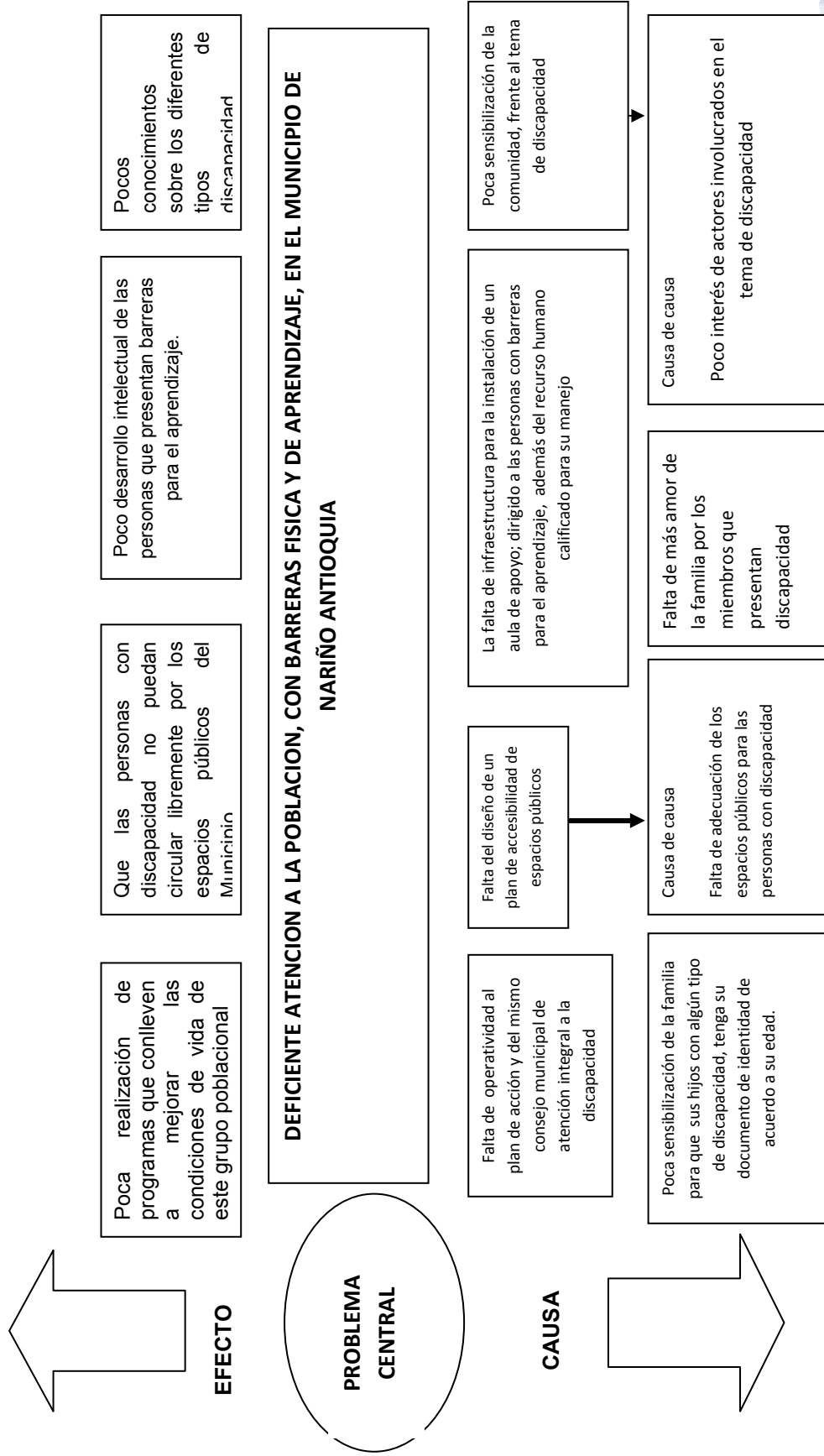
PROGRAMA: PROGRAMA DESPLAZADOS

PROYECTOS	RECURSOS	METAS	ESTRATEGIAS
(1)Formulación del PIU municipal	Nación 75% Departamento 12.5%	Elaboración del plan de intervención integral y sostenible, para la población afectada por el desplazamiento forzado, vulnerable o en riesgo	Convenios de cooperación con entidades como acción Social, DAPARD, que aportan recurso económico y humano en el proceso de formulación, ONG, s
(2)Mejoramiento y construcción de viviendas dignas.	Municipio 12.5%	Buscar solución habitacional a 150 familias afectadas por el desplazamiento y 80 familias retornadas o reubicadas que carecen de ella o habitan en condiciones indignas	Convenios de cooperación con entidades gubernamentales que cuentan con recursos para la atención de la población objetivo
(3)Establecimiento de cultivos de Pan Coger,		Mejoramiento de las condiciones de Seguridad alimentaria de las familias afectadas por el desplazamiento forzado, vulnerable o en riesgo	Convenios de cooperación con entidades del orden regional y departamental, ONG,s
(4) establecimiento de sistemas productivos		Generación de ingresos en familias afectadas por el desplazamiento forzado, vulnerable o en riesgo,	Convenios de cooperación con entidades del orden regional y departamental, ONG,s
(5) observatorio del conflicto		Observatorio del conflicto	Alianzas con corporaciones como laboratorio de paz UM DD HH, Mesa departamental de DD HH, ONG,s

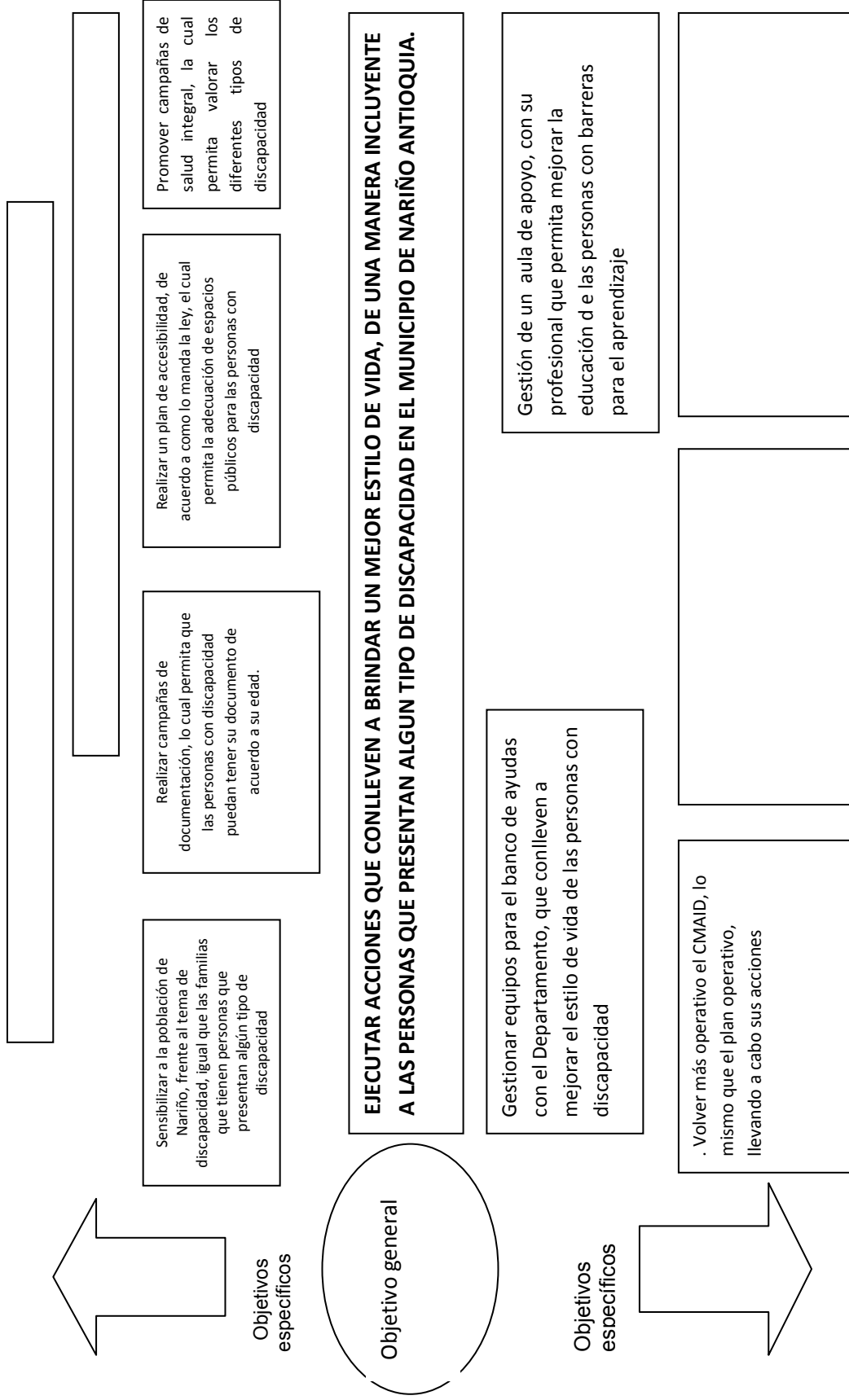
**PROTOCOLO DE SELECCIÓN DE PROBLEMAS
IDENTIFICACIÓN DE PROBLEMAS FUNDAMENTALES**

LÍNEA : DESARROLLO SOCIAL		SECTOR : GRUPOS VULNERABLES						
PROBLEMAS IDENTIFICADOS	(1) Valor Político del Problema	(2) Cobertura del Problema	(3) Tiempo de Maduración	(4) Recursos	(5) Gobernabilidad	(6) Costo de Omisión	(7) Innovación o continuación	Selección SI ó NO
Calificación de criterios	Alto (A) Medio(M) Bajo (B)	Alto (A) Bajo (B)	Dentro (D) Fuera (F)	(si) (no)	Alto (A) Medio(M) Bajo (B)	Alto (A) Medio(M) Bajo (B)	Innovar (I) Continuar (C)	
Deficiente a tención a los usuarios en el sistema general de seguridad social en salud	A	A	D	SI	M	A	C	SI
Debitamiento del grupo familiar y social, reflejado en una deficiente salud mental en el municipio de Nariño	A	A	F	SI	M	A	C	SI
								84

ARBOL DEL PROBLEMA



ARBOL DE OBJETIVOS




Programa discapacitados

EXPLICACIÓN DE PROBLEMAS**DESCRIPTORES E INDICADORES****LINEA:** DESARROLLO SOCIAL**SECTOR:** GRUPOS VULNERABLES**PROGRAMA:** PROGRAMA DISCAPACITADOS**PROBLEMA:** DEFICIENTE ATENCIÓN A LA POBLACION CON BARRERAS FISICA Y DE APRENDIZAJE, EN EL MUNICIPIO DE NARIÑO ANTIOQUIA

	DESCRIPTOR	INDICADOR
D.1	Se evidencia el poco conocimiento que las personas tienen sobre el tema de discapacidad, generalizándolo en sus diferentes contextos a nivel de 12.399 personas En la actualidad existen en el municipio 317 familias que alguno de sus miembros presenta algún tipo de discapacidad	<ul style="list-style-type: none"> • Sensibilizar el 70% de la población del municipio de Nariño, frente al tema de la discapacidad. • Lograr que el 60% de las familias que tienen personas con discapacidad les brinde un mejor trato.
D.2	Se observa que en el Municipio no existe una adecuación de las instalaciones públicas que le permita la libre movilidad e ingreso Carencia de un plan de accesibilidad para la población con algún tipo de discapacidad	<ul style="list-style-type: none"> • Diseño del plan de accesibilidad que logre, en un 100% identificar los sitios mas visitados. • Adecuar en un 75% el ingreso a las instalaciones públicas como sede alcaldía, coliseo municipal, teatro, colegio inmaculada concepción, andenes por parte de la población con discapacidad. ⁸⁷ • Contribuir a que las nuevas construcciones en un 100% cumplan con el plan de accesibilidad y realizar

		seguimiento
D.3	<p>El municipio carece de un aula de apoyo con el profesional, que le permita, a las personas con barreras para el aprendizaje, tener una mejor educación.</p> <p>De las 317 personas que presentan alguna discapacidad, tienen poco accesibilidad a la educación</p>	<ul style="list-style-type: none"> • Gestionar la consecución del aula de apoyo con su profesional y su dotación, para brindar una mejor educación a la población con problemas en el aprendizaje. • Diseñar estrategias que permitan elevar en nivel de estudio en un 30% de la población que presenta barreras para el aprendizaje
D.4	Las familias que tienen personas con discapacidad no tienen sus documentos de identidad correspondientes	<ul style="list-style-type: none"> • Realizar brigadas de documentación que permita actualizar la documentación en un 100%
D.5	Se observa que la población no visiona los diferentes tipos de discapacidad que pueden sufrir los seres humanos	<ul style="list-style-type: none"> • Desarrollar estrategias de capacitación que permita incentivar en un 100% a la comunidad de Nariño al mayor cuidado de habitat.



OPERACIONES. PROGRAMAS – PROYECTOS – RECURSOS DE PRESUPUESTO Y PROYECCIONES**LINEA:** DESARROLLO SOCIAL**SECTOR:** GRUPOS VULNERABLES**PROBLEMA:** DEFICIENTE ATENCION A LA POBLACION CON BARRERAS FISICA Y DE APRENDIZAJE, EN EL MUNICIPIO DE NARIÑO ANTIOQUIA**PROGRAMA:** PROGRAMA DISCAPACITADOS

PROYECTOS	RECURSOS	METAS	ESTRATEGIAS
FORTALECIMIENTO A LOS PROGRAMAS DE DISCAPACIDAD EN EL MUNICIPIO DE NARIÑO.	SGP DEPARTAMENTO MUNICIPIO	Sensibilizar el 70% de la población del municipio de Nariño frente al tema de discapacidad	<ul style="list-style-type: none"> • Se realizaran reuniones con la comunidad. • Realización de programas radiales • Presentación de videos foros, vivencias propias
		Gestionar un aula de apoyo con su profesional que lleve a mejorar en un 40% las capacidades educativas de las personas con barreras para el aprendizaje	Presentar diagnostico de niñ@s con problemas en el aprendizaje
		Modernizar en un 75% los espacios públicos que permitan mayor accesibilidad a las personas con discapacidad (alcaldía coliseo municipal, teatro, colegio inmaculada concepción, andenes)	<ul style="list-style-type: none"> • Diseño del plan de accesibilidad. • Adecuación de espacios públicos para personas con discapacidad
		Actualizar en un 100% la documentación de las personas con discapacidad de acuerdo a la edad de la misma	Motivar a las personas para que tengan su documento al día, por medio de programas radiales 89

			<ul style="list-style-type: none"> • Diseño de programas radiales que motiven a las personas a cuidar mas su salud en cuanto a su habitad y su modo de alimentarse • Motivación para que asistan mas al hospital y se realicen sus chequeos.
		<p>Sensibilizar el 90% de la población para evitar los casos de discapacidad.</p>	<ul style="list-style-type: none"> • Realización de programas radiales con profesionales al respeto. • Charlas educativas en las diferentes veredas de nuestro Municipio.
		<p>Lograr en un 80% el conocimiento de los diferentes tipos de discapacidad</p>	
		<p>Aumentar en un 70% la operatividad del CMAID y del plan operativo que se tiene para cada año</p>	<ul style="list-style-type: none"> • Distribuciones de tareas por responsables • Ejecutar las actividades propuestas en el plan operativo



Programa Niñez y Adolescencia
PROTOCOLO DE SELECCIÓN DE PROBLEMAS
IDENTIFICACIÓN DE PROBLEMAS FUNDAMENTALES

		SECTOR : GRUPOS VULNERABLES							
LINEA : DESARROLLO SOCIAL		(1) Valor Político del Problema	(2) Cobertura del Problema	(3) Tiempo de Maduración	(4) Recursos	(5) Gobernabilidad	(6) Costo de Omisión	(7) Innovación o continuación	Selección SI ó NO
PROBLEMAS IDENTIFICADOS		Alto (A) Medio(M) Bajo (B)	Alto (A) Bajo (B)	Dentro (D) Fuera (F)	(si) (no)	Alto (A) Medio(M) Bajo (B)	Alto (A) Medio(M) Bajo (B)	Innovar (I) Continuar (c)	
DESCOMPOSICIÓN FAMILIAR, QUE CONLLEVA A LA VULNERACIÓN DE LOS DERECHOS DE LOS NIÑOS, NIÑAS Y ADOLESCENTES EN EL MUNICIPIO DE NARIÑO		M	A	F	SI	A	A	C	SI



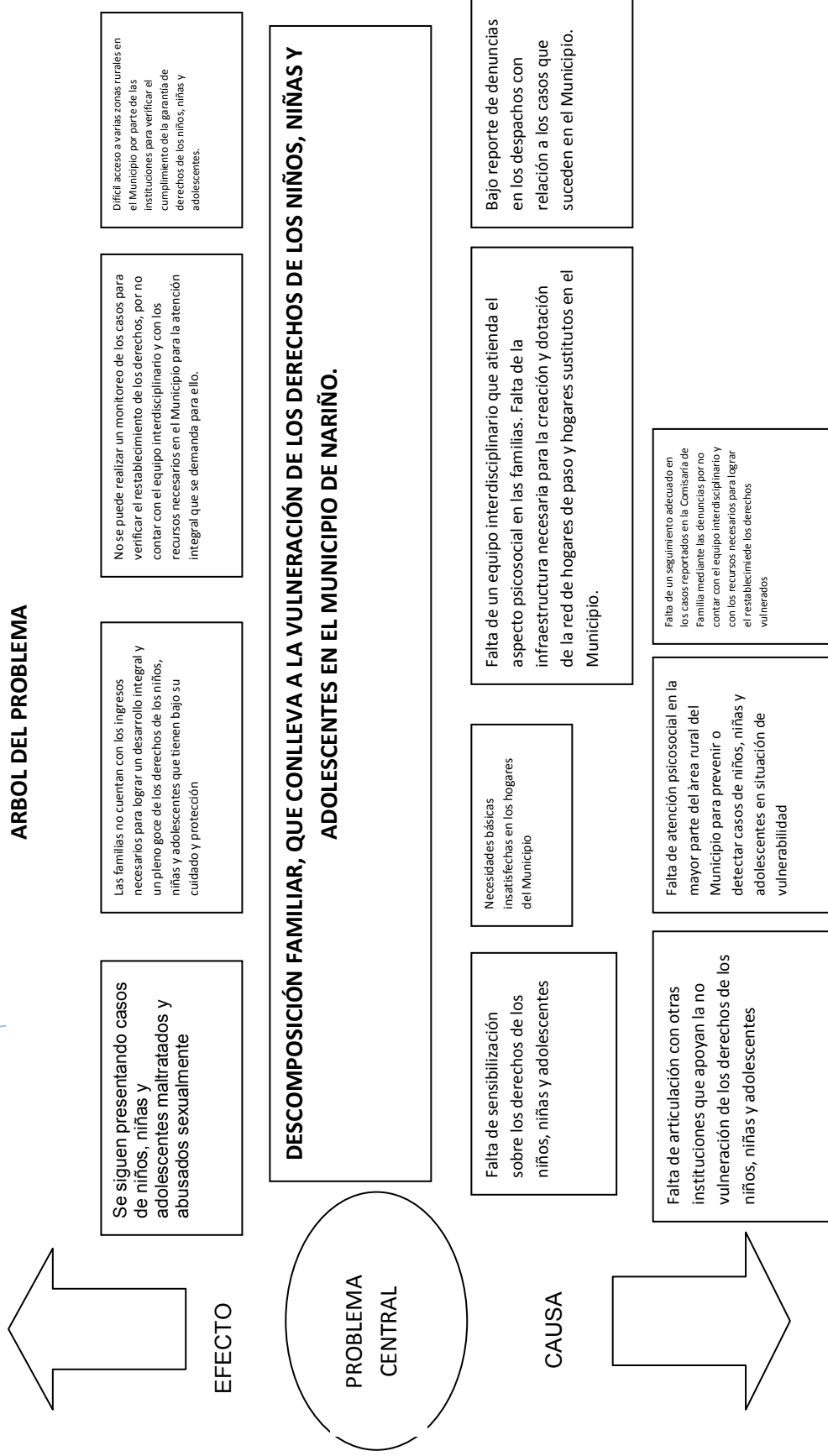
EXPLICACIÓN DE PROBLEMAS**DESCRIPTORES E INDICADORES****LÍNEA:** DESARROLLO SOCIAL**SECTOR:** GRUPOS VULNERABLES**PROGRAMA:** NIÑEZ Y ADOLESCENCIA.

PROBLEMA (1): DESCOMPOSICIÓN FAMILIAR, QUE CONLLEVA A LA VULNERACIÓN DE LOS DERECHOS DE LOS NIÑOS, NIÑAS Y ADOLESCENTES EN EL MUNICIPIO DE NARIÑO.

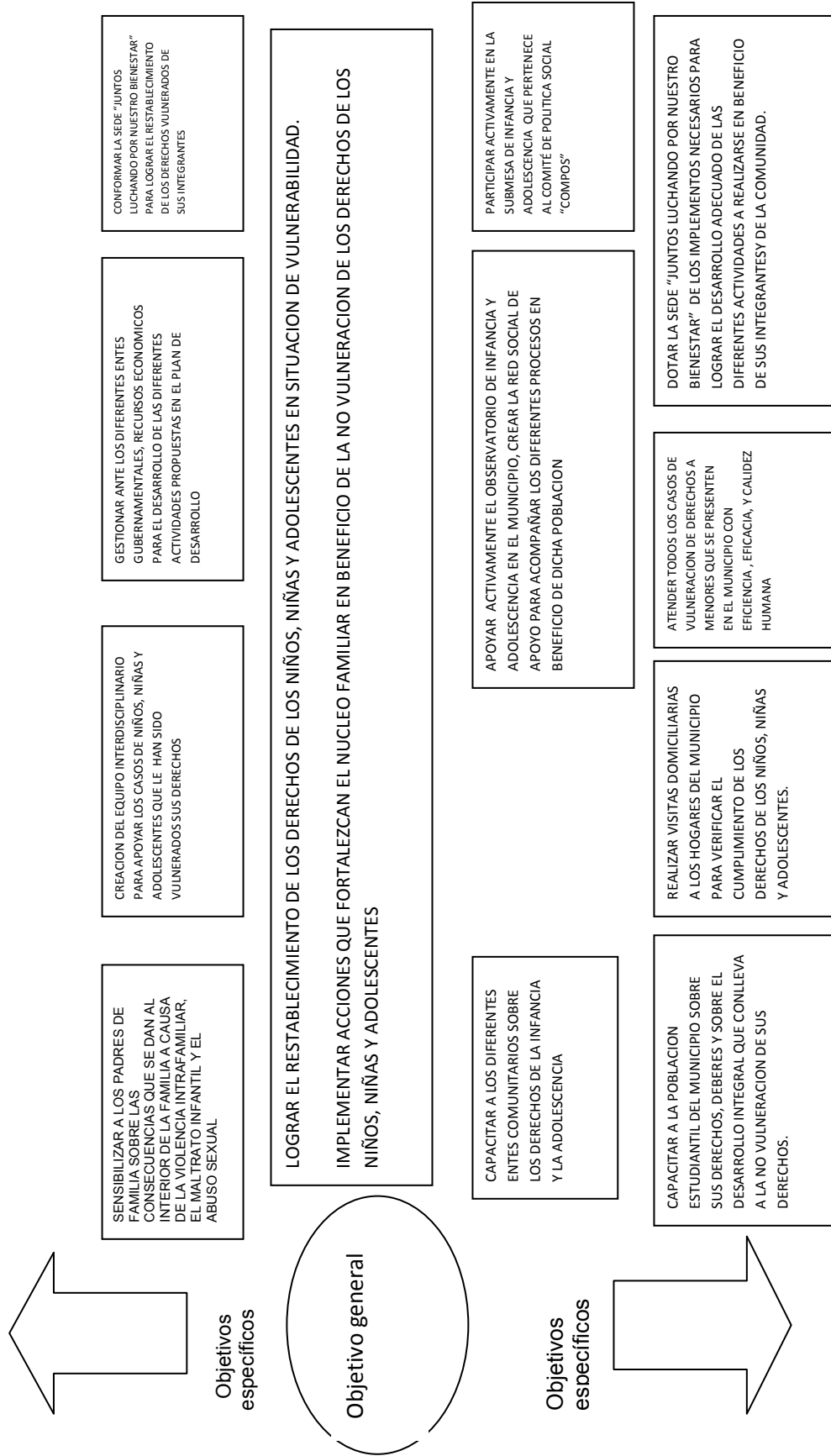
	DESCRIPTOR	INDICADOR
D.1	UN 45% DE LA POBLACION EN EL MUNICIPIO (5.579 PERSONAS) NO HAN SIDO DEBIDAMENTE SENSIBILIZADA SOBRE LOS DERECHOS DELA INFANCIA Y LA ADOLESCENCIA Y SOBRELOS PROCEDIMIENTOS Y LAS CONSECUENCIAS JURIDICAS QUE ACARREA LA VULNERACION DE LOS MISMOS BIEN SEA POR EL DIFICIL DESPLAZAMIENTO DE HABITANTES DEL MUNICIPIO A LA CABECERA MUNICIPAL O EN PORQUE EXISTE POBLACION QUE LE ES INDIFERENTE LO RELACIONADO CON ESTOS TEMAS.	SENSIBILIZAR (5579 PERSONAS)DE LA POBLACION SOBRE LOS DERECHOS DE LA INFANCIA Y LA ADOLESCENCIA DURANTE EL PERIODO DE GOBIERNO. ARTICULAR CON OTRAS INSTITUCIONES PARA LAS DIFERENTES ACTIVIDADES ENCAMINADAS A LA PREVENCION Y ATENCION DE NIÑOS, NIÑAS Y ADOLESCENTES EN SITUACION DE RIESGO O VULNERABILIDAD
D.2	FALTA DEL EQUIPO INTERDISCIPLINARIO QUE APOYE LOS CASOS DE VULNERACION DE DERECHOS EN LOS MENORES LLEVADOS EN LA COMISARIA Y QUE A SU VEZ ATIENDA LAS FAMILIAS EN EL MUNICIPIO QUE REQUIEREN DE SUS SERVICIOS. FALTA LA CREACION Y DOTACION DE LA RED DE HOGARES DE PASO Y HOGARES SUSTITUTOS EN EL MUNICIPIO PARA ATENDER A LOS NIÑOS, NIÑAS Y ADOLESCENTES EN SITUACION DE RIESGO, VULNERABILIDAD O AQUELLOS QUE SE LES DEBE RESTABLECER SUS DERECHOS PORQUE LE HAN SIDO VULNERADOS.	CONFORMAR Y OPERATIVIZAR EL EQUIPO INTERDISCIPLINARIO QUE APOYARA LOS PROGRAMAS DE PREVENCION Y LOS PROCESOS DE RESTABLECIMIENTO DE LOS DERECHOS DE LOS NIÑOS, NIÑAS Y ADOLESCENTES EN EL MUNICIPIO DURANTE EL PERIODO DE GOBIERNO. GESTIONAR RECURSOS PARA LA CREACION Y DOTACION DE LA RED DE LOS HOGARES DE PASO Y HOGARES SUSTITUTOS EN EL MUNICIPIO DURANTE EL PERIODO DE GOBIERNO.
D.3	UN 43.3% DE LA POBLACION EN EL MUNICIPIO NIVEL 1 DEL SISBEN CARECEN DE UN SUSTENTO ECONOMICO QUE SATISFAGA SUS NECESIDADES BASICAS PRIMARIAS	GESTIONAR RECURSOS PARA APOYAR A 50 FAMILIAS CON SUBSIDIOS CONDICIONADOS PARA LOS NIÑOS, NIÑAS Y ADOLESCENTES QUE SE ENCUENTRAN EN SITUACION DE VULNERABILIDAD

92

ARBOL DEL PROBLEMA



ARBOL DE OBJETIVO



OPERACIONES. PROGRAMAS – PROYECTOS – RECURSOS DE PRESUPUESTO Y PROYECCIONES**LINEA:** DESARROLLO SOCIAL**SECTOR:** GRUPOS VULNERABLES**PROBLEMA (1):** DESCOMPOSICIÓN FAMILIAR, QUE CONLLEVA A LA VULNERACIÓN DE LOS DERECHOS DE LOS NIÑOS, NIÑAS Y ADOLESCENTES EN EL MUNICIPIO DE NARIÑO.**PROGRAMA:** NIÑEZ Y ADOLESCENCIA

PROYECTOS	RECURSOS	METAS	ESTRATEGIAS
SEDE "JUNTOS LUCHANDO POR NUESTRO BIENESTAR"	MUNICIPIO DE NARIÑO	MITIGAR EN UN 70% DE LOS INTEGRANTES DE LA SEDE, EL IMPACTO QUE LES GENERO LA VULNERACION DE SUS DERECHOS	GESTIONAR LOS RECURSOS ECONOMICOS PARA LA CREACION DE LA SEDE, LA COMPRA DE IMPLEMENTOS, UNIFORMES Y PARA LOS GASTOS DE TRANSPORTE, ALOJAMIENTO Y ALIMENTACION DE LOS INTEGRANTES DE LA SEDE DURANTE LAS ACTIVIDADES A DESARROLLARSE EN PROCURA DEL RESTABLECIMIENTO DE SUS DERECHOS
	I.C.B.F.	LOGRAR QUE ESTA POBLACION OBJETIVO SEA MULTIPLICADORA DE LOS DERECHOS DE LOS NIÑOS, NIÑAS Y ADOLESCENTES EN LOS DIFERENTES SECTORES Y VEREDAS DEL MUNICIPIO.	SENSIBILIZACION E INFORMACION A LOS PADRES DE FAMILIA DE LOS INTEGRANTES DE LA SEDE SOBRE EL OBJETIVO DEL PROYECTO
	GOBERNACION	MEJORAR EN UN 70% LA CALIDAD DE VIDA DE LOS MIEMBROS DE LA SEDE, CONTRIBUYENDO ASI CON EL RESTABLECIMIENTO DE SUS DERECHOS	CONFORMACION DE GRUPOS POR EDADES, CARNETIZACION Y VINCULACION DE LOS INTEGRANTES A LA SEDE CON SU DOCUMENTACION RESPECTIVA
			TALLERES, CAPACITACIONES Y CONVIVENCIAS DICTADOS A LOS INTEGRANTES DE LA SEDE QUE VAN ENCAMINADOS AL RESTABLECIMIENTO DE SUS DERECHOS
			TRABAJO LUDICOS RECREATIVOS ENCAMINADOS A QUE LOS INTEGRANTES DE LA SEDE CONOZCAN SUS DERECHOS CONSAGRADOS EN LA LEY 1098 DE 2006. 95

EXPLICACIÓN DE PROBLEMAS

DESCRIPTORES E INDICADORES


LÍNEA: DESARROLLO SOCIAL

SECTOR: GRUPOS VULNERABLES

PROGRAMA: NIÑEZ Y ADOLESCENCIA

PROBLEMA (1): DESCOMPOSICIÓN FAMILIAR, QUE CONLLEVA A LA VULNERACIÓN DE LOS DERECHOS DE LOS NIÑOS, NIÑAS Y ADOLESCENTES EN EL MUNICIPIO DE NARIÑO.

	DESCRIPTOR	INDICADOR
D.1	AL 100% DE LOS CASOS ATENDIDOS EN COMISARIA DE FAMILIA DURANTE EL PERIODO DE GOBIERNO ANTERIOR SOBRE VULNERACION DE DERECHOS DE NIÑOS, NIÑAS Y ADOLESCENTES EN EL MUNICIPIO, NO SE LES HA HECHO EL MONITOREO NI SE LES HA BRINDADO LA ATENCION Y EL DEBIDO ACOMPAÑAMIENTO EN EL PROCESO DEL RESTABLECIMIENTO DE SUS DERECHOS	GESTIONAR RECURSOS PARA LA CREACION, CONFORMACION Y DOTACION DE LA SEDE "JUNTOS LUCHANDO POR NUESTRO BIENESTAR". SENSIBILIZAR AL 100% DE LOS PADRES DE FAMILIA DE LOS NIÑOS, NIÑAS Y ADOLESCENTES QUE INTEGRARAN LA SEDE, SOBRE LA IMPORTANCIA DE ESTE PROYECTO QUE ESTA DIRIGIDO A SUS HIJOS QUE LE HAN SIDO VULNERADOS SUS DERECHOS. DESARROLLAR TODAS LAS ACTIVIDADES PROGRAMADAS CON LOS INTEGRANTES DE LA SEDE "JUNTOS LUCHANDO POR NUESTRO BIENESTAR" PARA LOGRAR EL RESTABLECIMIENTO DE SUS DERECHOS.



OPERACIONES. PROGRAMAS – PROYECTOS – RECURSOS DE PRESUPUESTO Y PROYECCIONES

LÍNEA: DESARROLLO SOCIAL

SECTOR: GRUPOS VULNERABLES

PROBLEMA (1): DESCOMPOSICIÓN FAMILIAR, QUE CONLLEVA A LA VULNERACIÓN DE LOS DERECHOS DE LOS NIÑOS, NIÑAS Y ADOLESCENTES EN EL MUNICIPIO DE NARIÑO.

PROGRAMA: NIÑEZ Y ADOLESCENCIA

PROYECTOS	RECURSOS	METAS	ESTRATEGIAS
fortalecimiento al núcleo familiar por parte de la comisaria de familia para contrarrestar la violencia intrafamiliar, el maltrato infantil y el abuso sexual en el municipio de nariño.	municipio de Nariño	lograr que un 45 % de la población que equivale a 5.579 personas en el municipio sea sensibilizada sobre la importancia de la denuncia para que las instituciones puedan actuar y sobre temas relacionados con la violencia intrafamiliar, el maltrato infantil, el abuso sexual, los procedimientos y las consecuencias jurídicas que estos comportamientos conllevan atender en un 100% todos los casos en que se vulneren derechos a los niños, niñas y adolescentes y atender, remediar y sancionar los casos de violencia intrafamiliar que se presenten en el municipio desarrollar estrategias preventivas que conlleven a una disminución del 20% de los índices de la violencia intrafamiliar, el maltrato infantil y el abuso sexual en el periodo de gobierno	16 programas radiales, 86 talleres y/o capacitaciones, visitas domiciliarias. recepción de denuncias o quejas, expedición de medidas de protección a las víctimas de la violencia intrafamiliar, el maltrato infantil y el abuso sexual, ubicación de menores en situación de riesgo o vulnerados en hogares de paso o en hogares sustitutos, celebración de audiencias de conciliación, denunciando penalmente cuando un menor es víctima de un delito, monitoreo de los casos para lograr el restablecimiento de los derechos y la no reincidencia en violencia intrafamiliar Desarrollar 8 actividades lúdico recreativas en el municipio encaminadas al fortalecimiento del núcleo familiar y al reconocimiento de los niños, niñas y adolescentes como sujetos titulares de derechos. Realizar 10 talleres sobre los siguientes temas : pautas de crianza, convivencia familiar, alcoholismo y drogadicción. Desarrollar 9 Capacitaciones y/o talleres.

Programa Juventud

PROTOCOLO DE SELECCIÓN DE PROBLEMAS

IDENTIFICACIÓN DE PROBLEMAS FUNDAMENTALES

LINEA : GRUPOS VULNERABLES		SECTOR : PARTICIPACION CIUDADANA						
PROBLEMAS IDENTIFICADOS	(1) Valor Político del Problema	(2) Cobertura del Problema	(3) Tiempo de Maduración	(4) Recursos	(5) Gobernabilidad	(6) Costo de Omisión	(7) Innovación o continuación	Selección SI ó NO
Calificación de criterios	Alto (A) Medio(M) Bajo (B)	Alto (A) Bajo (B)	Dentro (D) Fuera (F)	(si) (no)	Alto (A) Medio(M) Bajo (B)	Alto (A) Medio(M) Bajo (B)	Innovar (I) Continuar (c)	
INOPERTIVIDAD DE LA POLITICA PUBLICA ZONAL DE JUVENTUD POR LO QUE SE EJECUTAN POCOS	A	A	D	NO	A	A	I	SI

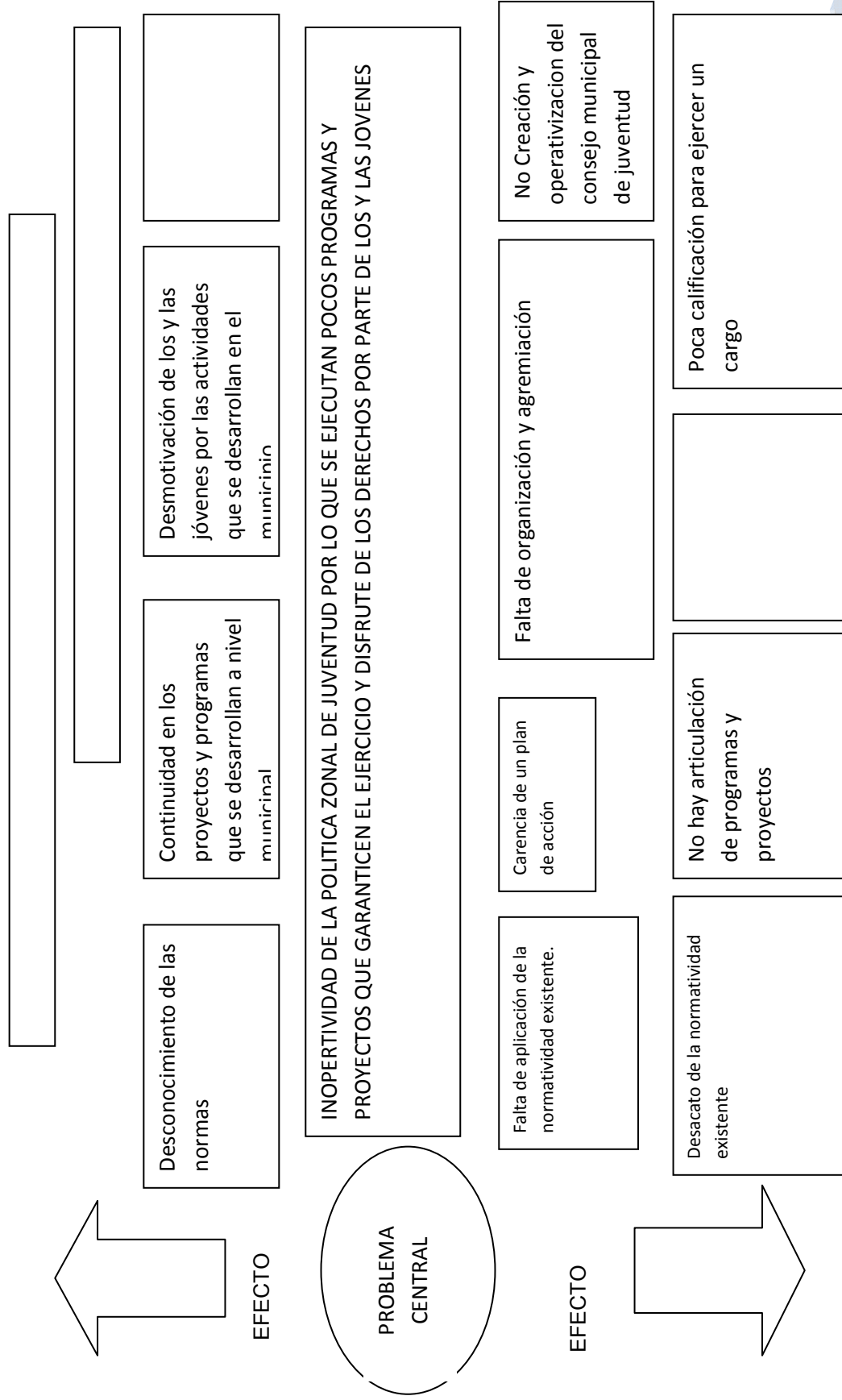
EXPLICACIÓN DE PROBLEMAS**DESCRIPTORES E INDICADORES****LINEA:** DESARROLLO SOCIAL**SECTOR:** GRUPOS VULNERABLES**PROGRAMA:** JUVENTUD.

PROBLEMA (1): INOPERTIVIDAD DE LA POLÍTICA ZONAL DE JUVENTUD POR LO QUE SE EJECUTAN POCOS PROGRAMAS Y PROYECTOS QUE GARANTICEN EL EJERCICIO Y DISFRUTE DE LOS DERECHOS POR PARTE DE LOS Y LAS JOVENES

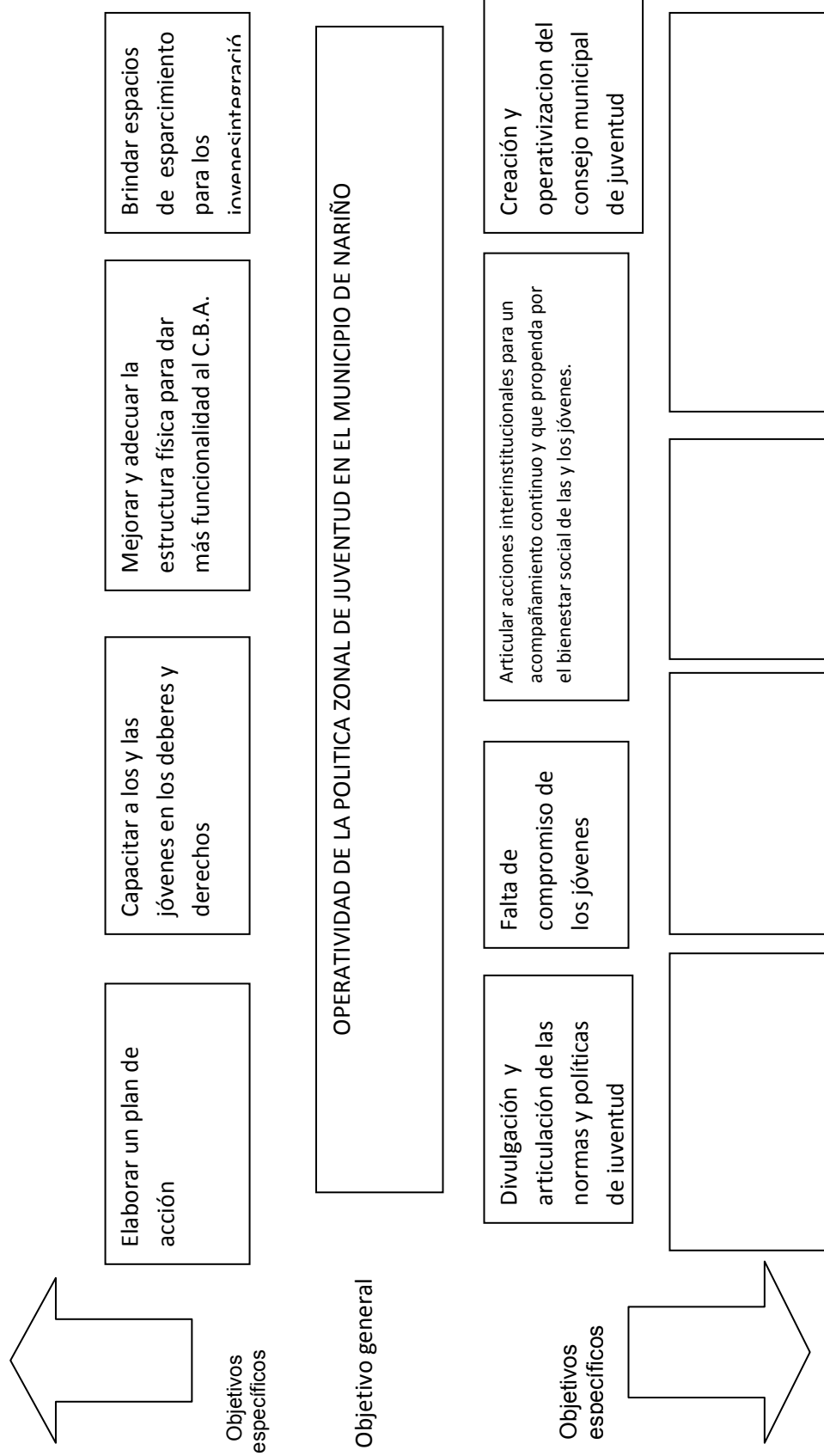
	DESCRIPTOR	INDICADOR
D.1	En 2006 de adopta la política zonal de juventud, pero no se le asignan recursos para su ejecución	Asignar un recurso económico específico para la operativización de la política zonal de juventud
D.2	Debilidad en la institucionalidad del tema de juventud debido a la falta de voluntad política para designar un funcionario	Designar un funcionario que coordine las acciones de las dependencias y entidades relacionadas con su ejecución y creación de un espacio de articulación institucional para la dinamización de la política zonal y la movilización de recursos para el grupo poblacional (comité municipal de juventud)



ARBOL DEL PROBLEMA



ARBOL DE OBJETIVO




PERACIONES. PROGRAMAS – PROYECTOS – RECURSOS DE PRESUPUESTO Y PROYECCIONES**LINEA:** DESARROLLO SOCIAL**SECTOR:** GRUPOS VULNERABLES**PROBLEMA (1):** INOPERTIVIDAD DE LA POLITICA ZONAL DE JUVENTUD POR LO QUE SE EJECUTAN POCOS PROGRAMAS Y PROYECTOS QUE GARANTICEN EL EJERCICIO Y DISFRUTE DE LOS DERECHOS POR PARTE DE LOS Y LAS JOVENES**PROGRAMA:** JUVENTUD

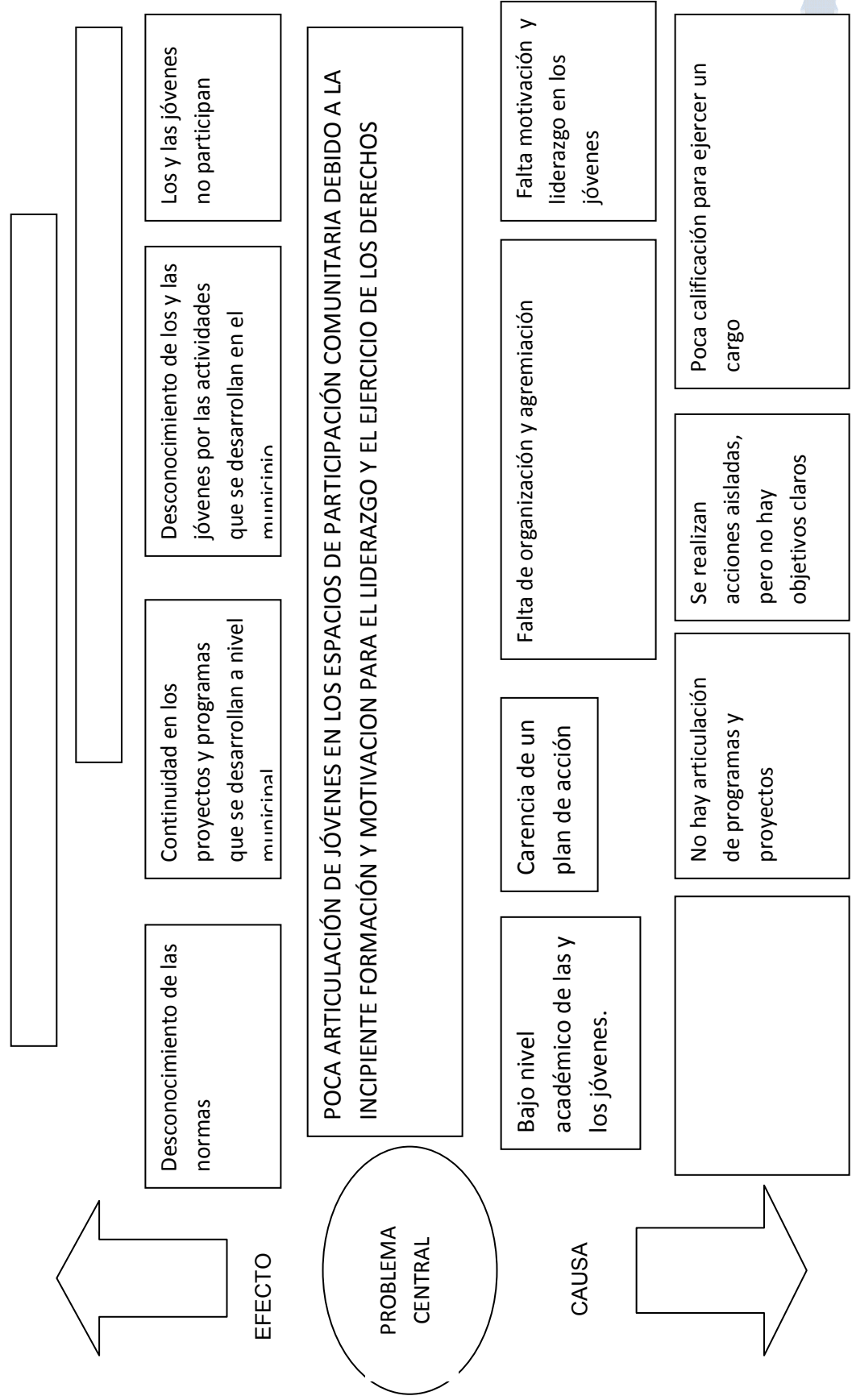
PROYECTOS	RECURSOS	METAS	ESTRATEGIAS
Conocimiento o aplicabilidad de la norma	Municipio, Departamento, y otras entidades.	Asignar una persona con le perfil idóneo que oriente el programa de juventud. Creación o reactivación del comité municipal de juventud. Lograr que los jóvenes participen de una forma activa en las decisiones de la administración municipal Lograr que el 60% de las y los jóvenes del municipio hagan parte del comité municipal de juventud.	-realizar una buena selección del personal idóneo - motivar a los y las jóvenes a participar de las actividades propias del sector de juventud -Involucrar a los y las jóvenes en el proceso participativo del municipio. - despertar en los jóvenes el potencial que tienen para el desarrollo de las expresiones artísticas
			103

EXPLICACIÓN DE PROBLEMAS**DESCRIPTORES E INDICADORES****LÍNEA:** DESARROLLO SOCIAL**SECTOR:** GRUPOS VULNERABLES**PROGRAMA:** JUVENTUD.**PROBLEMA (2):** POCA ARTICULACIÓN DE JÓVENES EN LOS ESPACIOS DE PARTICIPACIÓN COMUNITARIA DEBIDO A LA INCIPIENTE FORMACIÓN Y MOTIVACION PARA EL LIDERAZGO Y EL EJERCICIO DE LOS DERECHOS

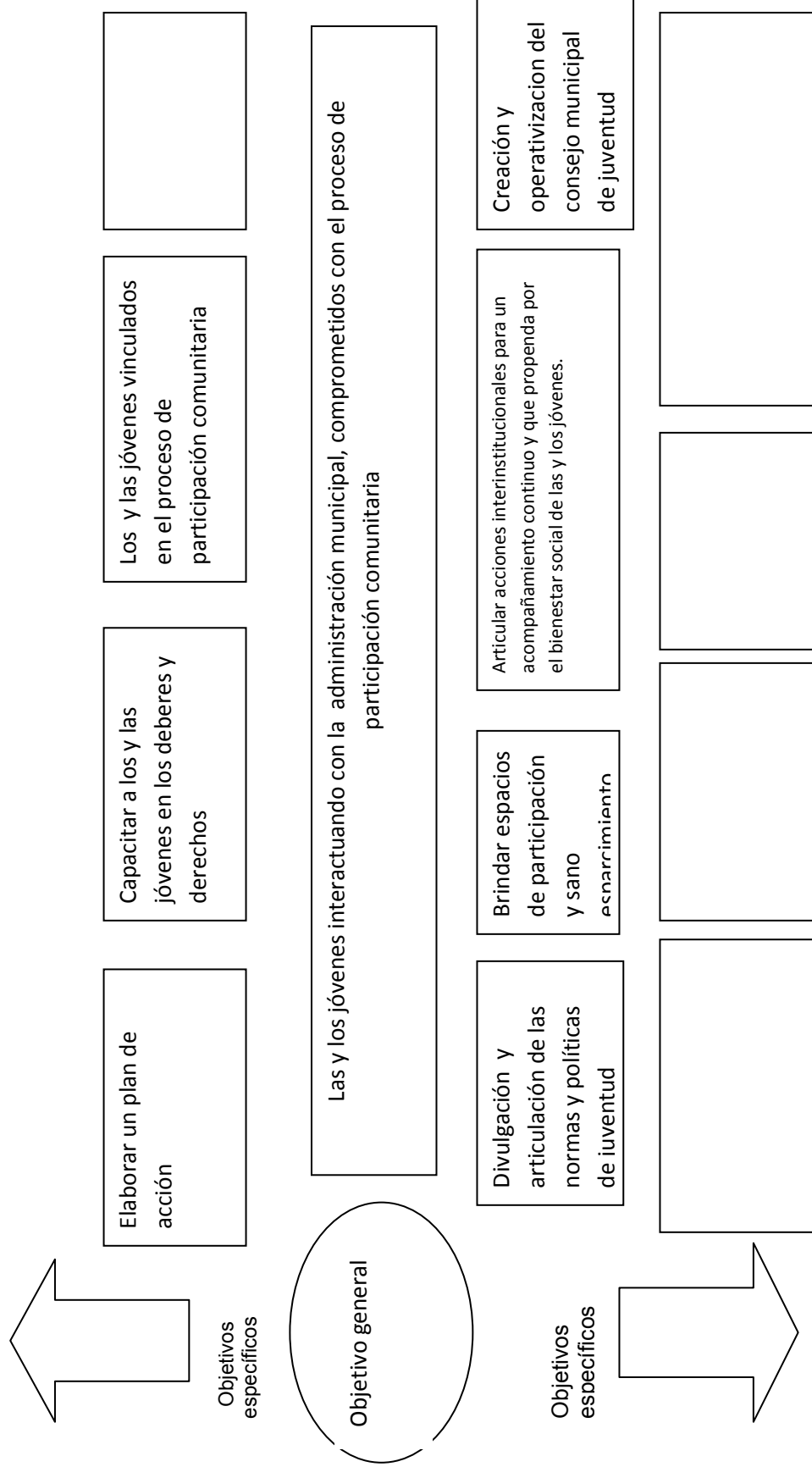
	DESCRIPTOR	INDICADOR
D.1	Los y las jóvenes de Nariño no son tenidos en cuenta para participar activamente de los diferentes espacios de participación y decisión que hay en el municipio	Democratizar la representación de los y las jóvenes en los espacios de participación a través de convocatorias y motivaciones efectivas, dirigidas especialmente al sector, que aseguren el reconocimiento de los o las representantes
D.2	No existe un programa que promueva desde la institucionalidad municipal la formación de los y las jóvenes en temas que brinden herramientas para el empoderamiento político y social y se incrementen los liderazgos en el sector	Creación de un programa académico abierto a todos los y todas las jóvenes donde se imparta formación para el liderazgo: "Escuela de Lideres juveniles"
D.3	La inexistencia de un Consejo Municipal de la Juventud o de otros espacios de representación juvenil, impide la representación efectiva del sector en la agenda publica del municipio, incrementándose la vulnerabilidad de este	Implementación el Consejo Municipal de la Juventud



ARBOL DEL PROBLEMA



ARBOL DE OBJETIVO



OPERACIONES. PROGRAMAS – PROYECTOS – RECURSOS DE PRESUPUESTO Y PROYECCIONES**LINEA:** DESARROLLO SOCIAL**SECTOR:** GRUPOS VULNERABLES**PROBLEMA (2):** INOPERTIVIDAD DE LA POLITICA ZONAL DE JUVENTUD POR LO QUE SE EJECUTAN POCOS PROGRAMAS Y PROYECTOS QUE GARANTICEN EL EJERCICIO Y DISFRUTE DE LOS DERECHOS POR PARTE DE LOS Y LAS JOVENES**PROGRAMA:** JUVENTUD

PROYECTOS	RECURSOS	METAS	ESTRATEGIAS
Las y los jóvenes interactuando con la administración municipal, comprometidos con el proceso de participación comunitaria	Municipio, Departamento, y otras entidades.	El 10% de la población de las y los jóvenes haciendo parte del proceso participativo. Implementar en el pensum académico del colegio la cátedra sobre el liderazgo. Crear el consejo municipal de juventud	-informar a los y las jóvenes sobre el proceso comunitario que se vive en el municipio - Motivar desde la educación la formación de nuevos líderes -Convocar a los y las jóvenes a que hagan parte del consejo municipal de juventud.



Programa adulto mayor

PROTOCOLO DE SELECCIÓN DE PROBLEMAS
IDENTIFICACIÓN DE PROBLEMAS FUNDAMENTALES

LINEA : DESARROLLO SOCIAL		SECTOR : GRUPOS VULNERABLES						
	(1) Valor Político del Problema	(2) Cobertura del Problema	(3) Tiempo de Maduración	(4) Recursos	(5) Gobernabilidad	(6) Costo de Omisión	(7) Innovación o continuación	Selección SI ó NO
PROBLEMAS IDENTIFICADOS	Alto (A) Medio(M) Bajo (B)	Alto (A) Bajo (B)	Dentro (D) Fuera (F)	(si) (no)	Alto (A) Medio(M) Bajo (B)	Alto (A) Medio(M) Bajo (B)	Innovar (I) Continuar (c)	
Calificación de criterios	A	A	D	SI	M	A	C	SI
Bajo nivel en la calidad de vida del adulto mayor								



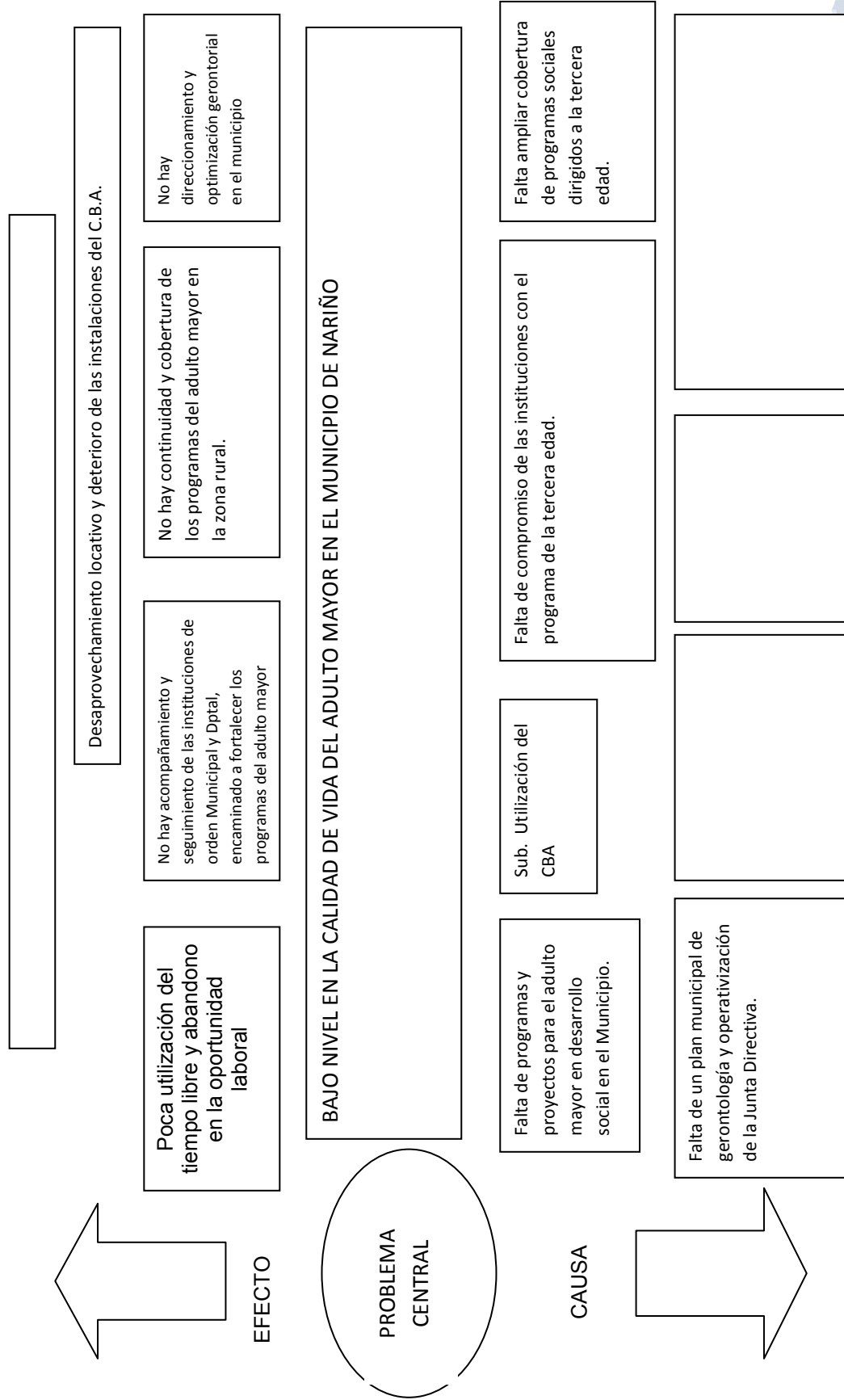
EXPLICACIÓN DE PROBLEMAS**DESCRIPTORES E INDICADORES****LINEA:** DESARROLLO SOCIAL**SECTOR:** GRUPOS VULNERABLES**PROGRAMA:** PROGRAMA TERCERA EDAD**PROBLEMA (1):** BAJO NIVEL EN LA CALIDAD DE VIDA DEL ADULTO MAYOR EN EL MUNICIPIO DE NARIÑO

	DESCRIPTOR	INDICADOR
D.1	<p>Baja productividad de los adultos mayores.</p> <ul style="list-style-type: none"> - En el municipio de Nariño alrededor del 80% de los adultos mayores no son tenidos en cuenta para desarrollar actividades que mitiguen la utilización de su tiempo. - En el momento no se tiene continuidad de proyectos o programas que beneficien esta población. 	<ul style="list-style-type: none"> - Formular y gestionar proyectos encaminados a mejorar la calidad de vida de los adultos mayores tanto de la zona urbana como rural en el periodo de gobierno en 20%
D.2	Baja cobertura de programas interinstitucionales para fortalecer el acompañamiento del adulto mayor.	<ul style="list-style-type: none"> - Encaminar acciones y compromisos para que las instituciones Municipales y Departamentales cubran en un 80% los programas dirigidos a fortalecer la atención del Adulto mayor.
D.3	<p>Deficiencia de la atención extramural del adulto mayor.</p> <ul style="list-style-type: none"> - Poca accesibilidad de los adultos mayores rurales a los programas de protección social y poco acompañamiento del 	<ul style="list-style-type: none"> - Ampliar la cobertura en la zona rural al adulto mayor en programas sociales con un 40% en el periodo de gobierno. 109

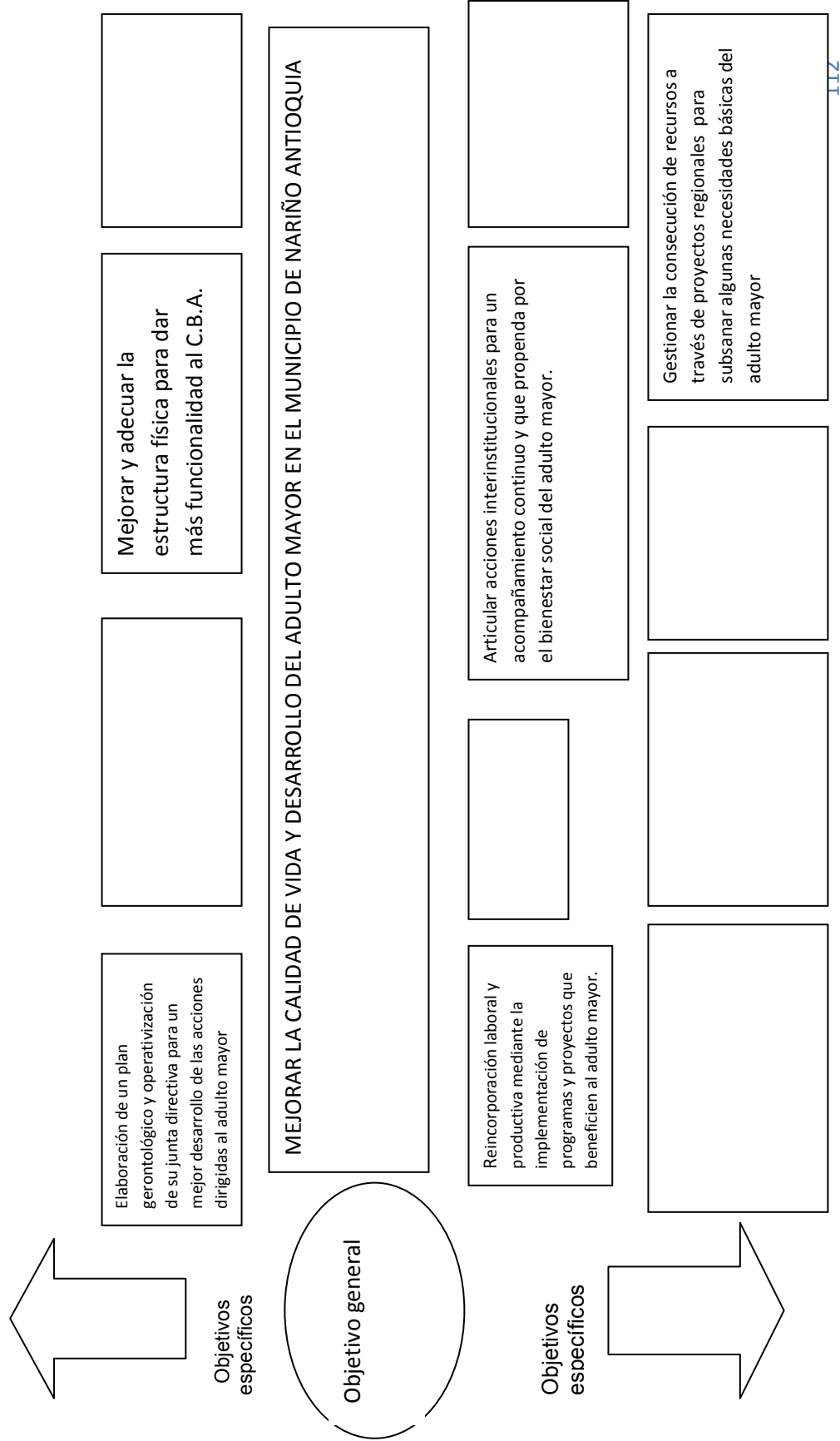
	recurso humano en esta zona.	
D 4	En el Municipio no se cuenta con un plan gerontológico adecuado el cual permita una funcionalidad ordenada y que halla operativización de la Junta Directiva	<ul style="list-style-type: none"> - Elaborar un plan gerontológico orientado a desarrollar acciones a favor del adulto mayor. - Reestructuración de la Junta Directiva del C.B.A.
D 5	Mejorar y adecuar la estructura física del C.B.A. para dar más funcionalidad.	<ul style="list-style-type: none"> - Implementar un programa o proyecto en el cual se desarrollen actividades que generen la consecución de recursos para la adecuación del C.B.A.



ARBOL DEL PROBLEMA



ARBOL DE OBJETIVO



OPERACIONES. PROGRAMAS – PROYECTOS – RECURSOS DE PRESUPUESTO Y PROYECCIONES

LINEA: DESARROLLO SOCIAL

SECTOR: GRUPOS VULNERABLES

PROBLEMA (1): BAJO NIVEL EN LA CALIDAD DE VIDA DEL ADULTO MAYOR EN EL MUNICIPIO DE NARIÑO

PROGRAMA: PROGRAMA TERCERA EDAD

PROYECTOS	RECURSOS	METAS	ESTRATEGIAS
Por un mejor bienestar del adulto mayor en el municipio de Nariño Ant.	Municipio, Departamento, y otras entidades.	Fortalecer un 40% la reincorporación laboral y productiva de los adultos mayores. Fortalecer en un 70% un plan de seguridad alimentaria al adulto mayor. Consecución de equipos de locomoción para beneficiar los adultos mayores en un 20%	-Mediante talleres de capacitación, artesanías, granjas productivas, manualidades, etc. - Inculcar talleres de huertas caseras, manejo de especies menores, elaboración de alimentos, etc. - Gestionar ante la D.S.S.A. y otras entidades equipos de rehabilitación requeridos.
		Gestionar la ampliación de las coberturas a los programas de: Subsidio Protección Social, Almuerzo caliente “ Juan Luís Londoño de la Cuesta”, paquete para preparar.	- Dinamizar la gestión con acción social y el Departamento.
		Dotar las instalaciones del C.B.A. para una mayor atención a los usuarios de los programas.	- Consecución de insumos y elementos propios y adecuados.

OPERACIONES. PROGRAMAS – PROYECTOS – RECURSOS DE PRESUPUESTO Y PROYECCIONES

LINEA: DESARROLLO SOCIAL

SECTOR: GRUPOS VULNERABLES

PROBLEMA (1): BAJO NIVEL EN LA CALIDAD DE VIDA DEL ADULTO MAYOR EN EL MUNICIPIO DE NARIÑO

PROGRAMA: PROGRAMA TERCERA EDAD

PROYECTOS	RECURSOS	METAS	ESTRATEGIAS
Fortalecer la calidad de vida de del adulto mayor	SGP, Programas del Adulto Mayor	-Atención al 100% de los adultos institucionalizados Capacitar y atender a un 80% a los adultos mayores que se benefician de los programas (Revivir, Propa, Anca, etc) Acompañar los procesos de los programas sociales que se llevan a cabo en el municipio en un 100%.	-Intervención y atención al adulto institucionalizado. - Acompañamiento directo, Charlas y orientaciones, remisión a centros de atención. - Mediante talleres, charlas, lúdicas, paseos, acondicionamiento físico etc.
		Elaborar el plan gerontológico orientado a desarrollar acciones a favor del adulto mayor. Reestructuración Junta del C.B.A.	- Visitas domiciliarias, gestión ante entidad bancaria, vigilar la elaboración de alimentos, distribución de paquetes para preparar, documentación. - Mediante convocatoria inter institucional. - Convocatoria a asamblea.
			114

		Articular el 100% de las instituciones para encaminar la accesibilidad a los diferentes programas del adulto mayor	-Mediante brigadas, charlas, talleres, programas radiales, lúdicas, entre otros.
REMODELACION Del C.B.A.	Municipio, departamento y otros	-Mejorar y adecuar la estructura física del C.B.A. para dar una mayor funcionalidad en sus espacios subutilizados. - Utilización de los espacios remodelados para convivencias, talleres, reuniones, conferencias y otras.	- Gestionar ante los entes municipales y Departamentales la consecución de recursos para esta meta. - Adecuación de los espacios físicos.



LÍNEA DESARROLLO
ECONÓMICO

SECTOR AMBIENTAL

PROTOCOLO DE SELECCIÓN DE PROBLEMAS
IDENTIFICACIÓN DE PROBLEMAS FUNDAMENTALES

LÍNEA : DESARROLLO ECONOMICO		SECTOR : AGROPECUARIO						
PROBLEMAS IDENTIFICADOS	(1) Valor Político del Problema	(2) Cobertura del Problema	(3) Tiempo de Maduración	(4) Recursos	(5) Gobernabilidad	(6) Costo de Omisión	(7) Innovación o continuación	Selección SI ó NO
Calificación de criterios	Alto (A) Medio(M) Bajo (B)	Alto (A) Bajo (B)	Dentro (D) Fuera (F)	(si) (no)	Alto (A) Medio(M) Bajo (B)	Alto (A) Medio(M) Bajo (B)	Innovar (I) Continuar (c)	
Deficiente aplicación de políticas y normas que orienten la planificación, evaluación y seguimiento de la	A	A	D	SI	A	A	C	116 SI

economía primaria del municipio falta continuidad en los procesos de asistencia técnica y transferencia de tecnologías para los productores agropecuarios	A	A	D	SI	M	M	C	SI
Deficiencia en los procesos de transformación, comercialización y valor agregado de los productos agropecuarios del municipio.	A	A	D	NO	M	M	C	SI
Uso irracional y poco sostenible de los recursos renovables y no renovables del municipio.	A	A	D	NO	A	A	C	SI




EXPLICACIÓN DE PROBLEMAS

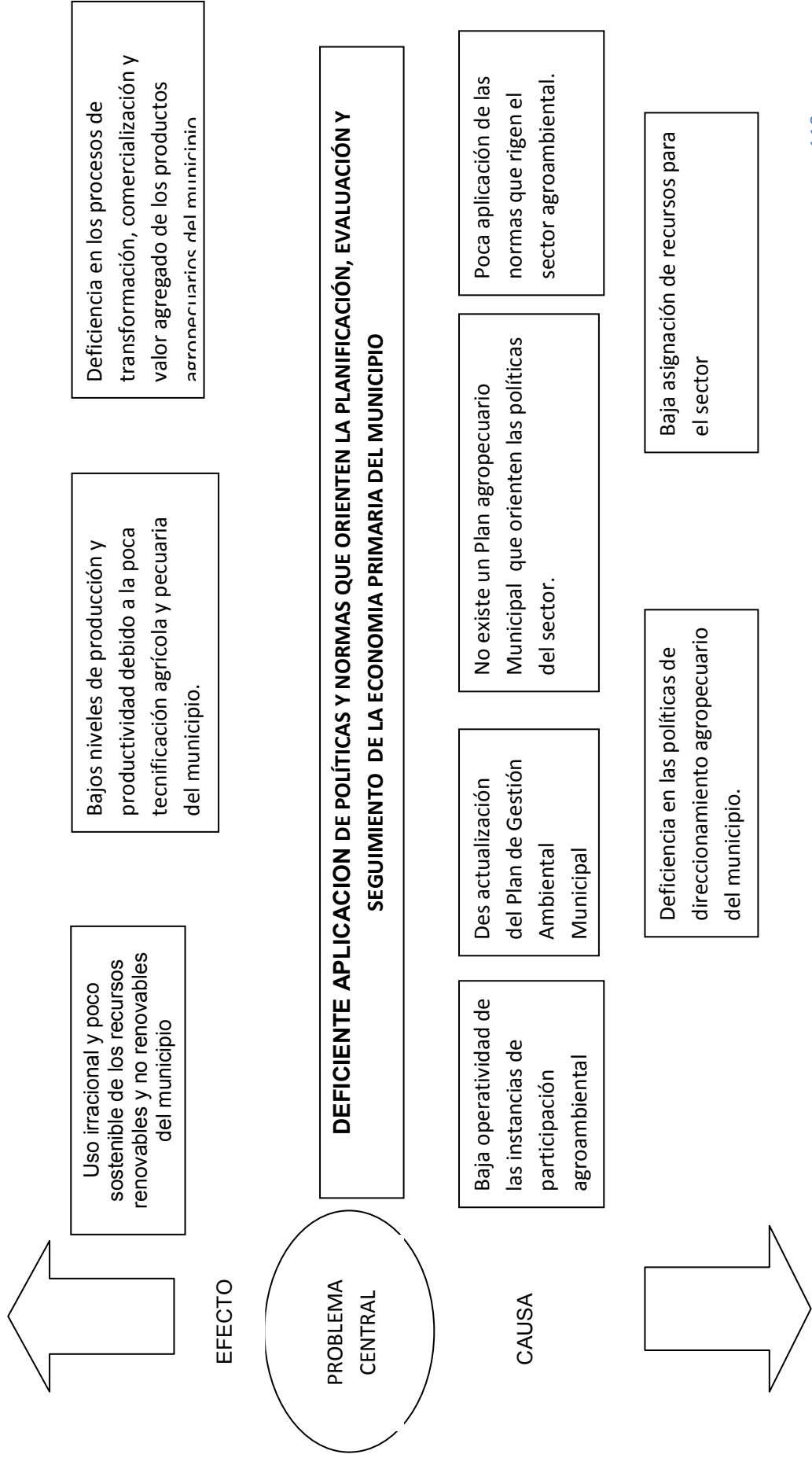
DESCRIPTORES E INDICADORES

PROBLEMA (1): DEFICIENTE APLICACION DE POLÍTICAS Y NORMAS QUE ORIENTEN LA PLANIFICACIÓN, EVALUACIÓN Y SEGUIMIENTO DE LA ECONOMIA PRIMARIA DEL MUNICIPIO

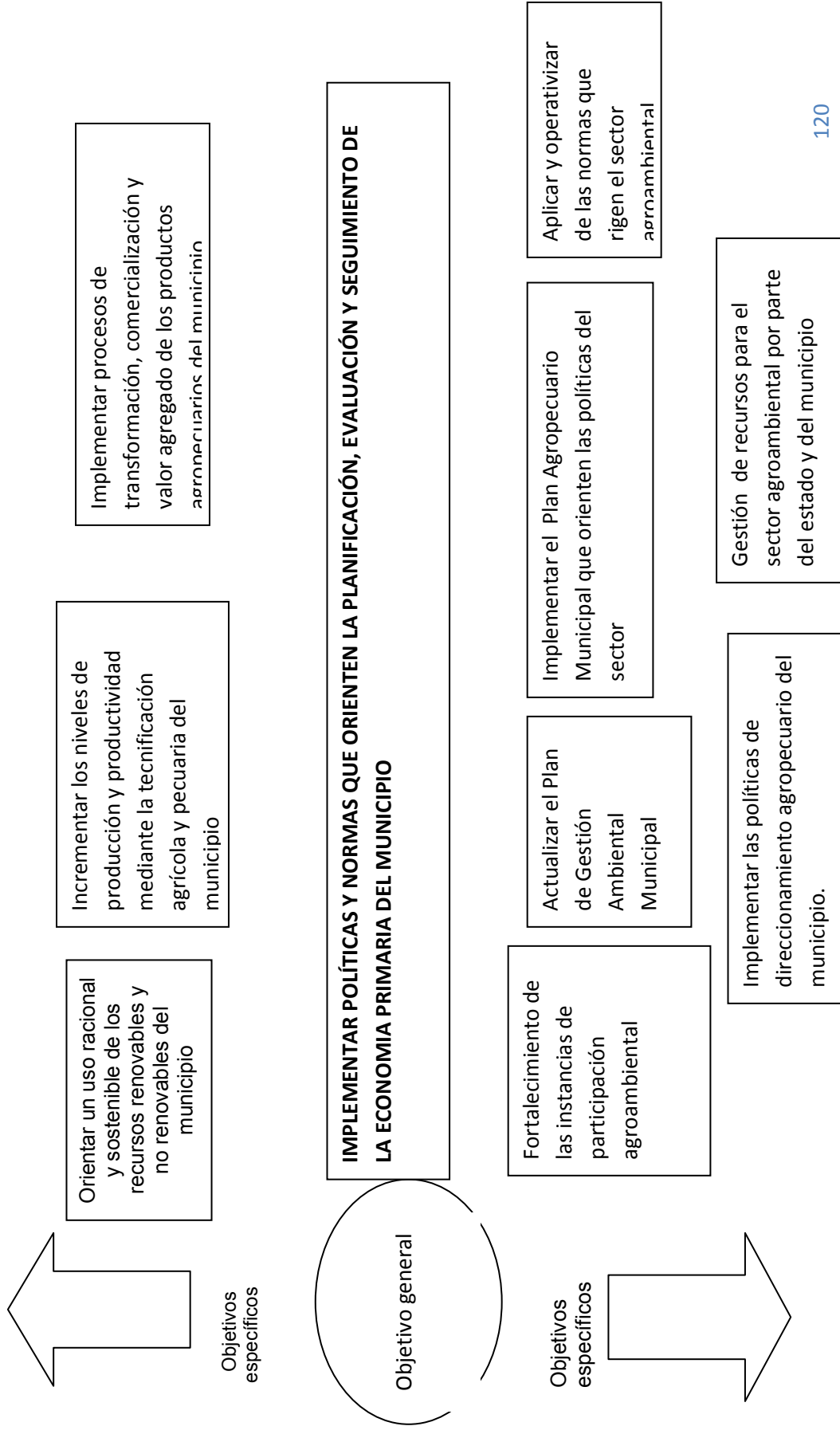
	DESCRIPTOR	INDICADOR
D.1	Baja operatividad de las instancias de participación en el sector agroambiental C.M.D.R..	Fortalecimiento de las comisiones del comité de participación comunitaria para que cumplan con su papel de orientar ,concertar y ejecutar acciones en bien de la comunidad rural
D.2	El último Programa Agropecuario Municipal PAM, fue formulado para la vigencia 1998-2000.	Formular e implementar el Programa Agropecuario Municipal PAM, para la vigencia 2008-2011 como punto de partida de planificación y teniendo como referentes el EOT y el Plan de Desarrollo.
D.3	El Programa de Gestión Ambiental Municipal PGAM, fue formulado en la anterior vigencia 2007-2004.	Actualizar el PGAM, teniendo como referente el anterior, el EOT, el plan de desarrollo y el Plan de acción de CORNARE.
D.4	Bajo cumplimiento y desconocimiento de la normatividad agroambiental	Implementar procesos de sensibilización y capacitación donde se promueva el conocimiento de las normas y que a la vez se tomen las medidas pertinentes por parte de las autoridades.



ARBOL DEL PROBLEMA



ARBOL DE OBJETIVOS




LINEA: DESARROLLO ECONOMICO**OPERACIONES. PROGRAMAS – PROYECTOS – RECURSOS DE PRESUPUESTO Y PROYECCIONES****SECTOR: Agroambiental**

PROBLEMA (DEFICIENTE APLICACION DE POLÍTICAS Y NORMAS QUE ORIENTEN LA PLANIFICACIÓN, EVALUACIÓN Y SEGUIMIENTO DE LA ECONOMIA PRIMARIA DEL MUNICIPIO):

PROGRAMA: Aplicación de políticas y normas que orienten la planificación, evaluación y seguimiento de la economía primaria del municipio

PROYECTOS	RECURSOS	METAS	ESTRATEGIAS
1. Fortalecimiento de las instancias de participación agroambiental		CDMR fortalecido y operativo	- Convocatoria, sensibilización y capacitación de los líderes comunitarios para que integren esta instancia de participación, brindando apoyo logístico y técnico por parte de la administración municipal
2. Actualizar el Plan de Gestión Ambiental Municipal		Plan de Gestión Ambiental Municipal actualizado	- Conocer y articular las políticas regionales e institucionales que propenden por el desarrollo rural agroambiental.



<p>3. Formular el Plan Agropecuario o Municipal que orienten las políticas del sector</p>		<p>Plan agropecuario Municipal formulado</p>	<p>- Articular con las políticas Nacionales, Departamentales, Regionales y Locales para el ajuste del plan.</p>
<p>4. Aplicar y operativizar las normas que rigen el sector agroambiental</p>		<p>Normas agroambientales aplicadas y un 80% de la comunidad sensibilizada y capacitada</p>	<p>Integrar a la comunidad y hacerlas participe en la formulación de los planes a través de una metodología participativa y de concertación para que sean promotores de su propio desarrollo</p>



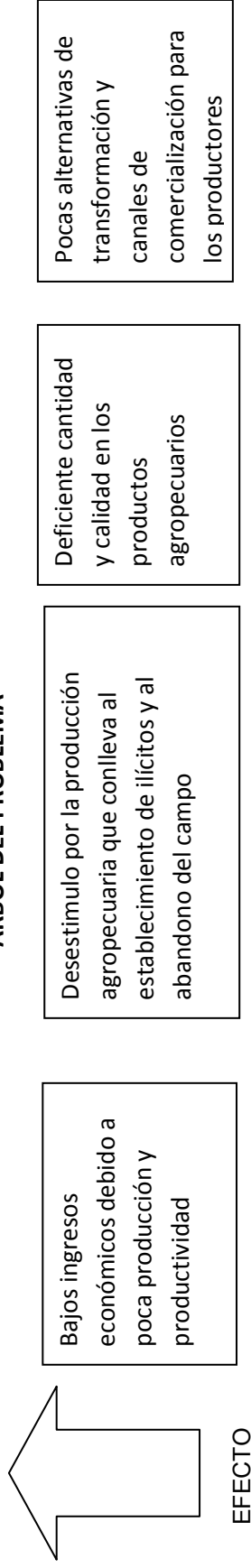
PROBLEMA (2): FALTA DE CONTINUIDAD EN LOS PROCESOS DE ASISTENCIA TÉCNICA Y TRANSFERENCIA DE TECNOLOGÍAS

	DESCRIPTOR	INDICADOR
D.1	Se cuenta 3200 predios rurales de los cuales un 80% (2560) cuentan con un bajo nivel de adopción de tecnologías, deterioro en la infraestructura agropecuaria y cultura tradicionalista que influya en el poco desarrollo del sector primario	Incrementar en un 15% (384) el número de familias rurales que adoptan nuevas tecnología, mediante la planificación y diversificación de sus cultivos.
D.2	El cultivo del café es el principal renglón de la economía donde se cuenta con 1.600 hectáreas envejecidas con un rendimiento de 46 arrobas por hectárea y 620 mejoradas	Incrementar la renovación del cultivo en 6.2% (100 ha) con un rendimiento de 56 arrobas por hectárea
D.3	La el cultivo de la caña cuenta con 700 Ha renovadas, con un promedio de 3.500 kilos por hectárea debido a los sistemas tradicionales de producción	Fortalecer técnicas apropiadas de producción (siembra a chorrillo) con la renovación de 100 hectáreas y el incremento de rendimientos a 4.500 kilogramos por hectárea
D.4	El cacao como tercer producto de la economía del Municipio tiene establecido 280 hectáreas con un rendimiento de 350 kilogramos por hectárea dentro de las cuales 80 de ellas están mejoradas	Promover nuevos clones con el establecimiento de 100 hectáreas
D.5	El cultivo de aguacate no ha sido significativo en la economía del Municipio, donde solo se tiene establecido 15 hectáreas poco tecnificado	Incrementar el cultivo de aguacate con la siembra de 30 hectáreas con variedades mejoradas
		123

D.6	Las unidades agrícolas familiares presentan grandes falencias en la parte de seguridad alimentaria y especies menores donde no se abastecen las necesidades de autoconsumo disminuyendo los ingresos económicos por la compra de los productos para la canasta familiar.	Establecer dentro de los sistemas agroforestales la siembra de 3.000 kilogramos de frijol y 3.000 kilogramos de maíz, reactivación de 100 huerta caseras, 50 estanques y 20 galpones que dinamicen la seguridad alimentaria de la familia.
D.7	El renglón ganadero se trabaja de una forma poco tecnificada con grandes extensiones de área, baja capacidad de carga y bajos rendimientos en la producción.	Promover el establecimiento de 10 hectáreas en sistemas silvopastoriles, 5 hectáreas en pasto de corte, 2 hectáreas en bancos proteicos e implementación del sistema de inseminación artificial
D.8	Se cuenta con una infraestructura deficiente para los procesos de beneficio que influyen en la calidad de los productos	Construcción de 10 beneficiaderos ecológicos y mejoramiento 20 entables paneleros.
D.9	Los recursos asignados para el sector agroambiental son en promedio 110.000.000 anuales para realizar el pago de personal y la cofinanciación de proyectos productivos y ambientales en las 48 veredas del municipio el cual no es suficientes para realizar acciones de modernización; así mismo limita la vinculación y/o contratación de profesionales e idóneo para el sector agroambiental.	Incrementar la gestión de recursos en un 20% del presupuesto agroambiental a través de convenios interinstitucionales y recursos propios y fortalecer el fondo de fomento agropecuario que ayude a dinamizar el sector con el apoyo de personal profesional.
D.10	Los proyectos productivos que se desarrollan son interrumpidos por largo lapso de tiempo por falta de personal continuo que realice la evaluación y seguimiento necesario para garantizar una buena productividad en los diferentes renglones.	Tener dentro del servicio de asistencia técnica una persona capacitada por cada renglón productivo (café, caña, cacao, ganadería, seguridad alimentaria y ambiental)



ARBOL DEL PROBLEMA



FALTA CONTINUIDAD EN LOS PROCESOS DE ASISTENCIA TÉCNICA Y TRANSFERENCIA DE TECNOLOGÍAS PARA LOS PRODUCTORES AGROPECUARIOS

PROBLEMA CENTRAL

Bajo nivel de adopción, adaptación, planificación y diversificación de tecnologías por parte del productor

Baja asignación de recursos para el desarrollo del sector agroambiental del municipio

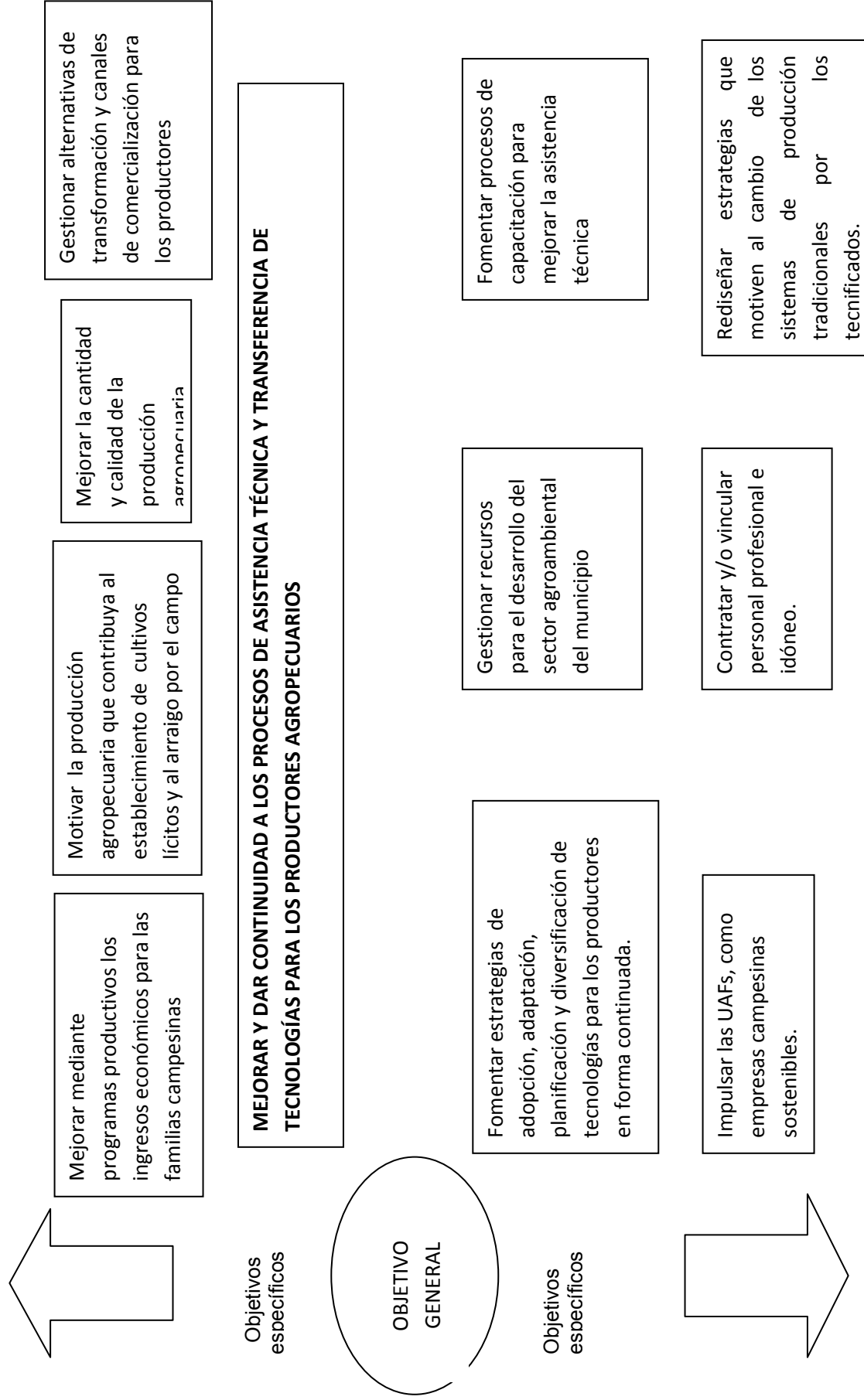
Deficiencia en los procesos de capacitación de los técnicos

Poca visión de la UAF, como empresa campesina sostenible.

No hay contratación y/o vinculación de personal profesional e idóneo.

Resistencia al cambio tecnológico por prácticas tradicionalistas y costumbres.

ARBOL DE OBJETIVOS



LÍNEA: DESARROLLO ECONOMICO**OPERACIONES. PROGRAMAS – PROYECTOS – RECURSOS DE PRESUPUESTO Y PROYECCIONES****SECTOR:** Agroambiental**PROBLEMA (FALTA CONTINUIDAD EN LOS PROCESOS DE ASISTENCIA TÉCNICA Y ADOPCIÓN DE TECNOLOGÍAS PARA LOS PRODUCTORES AGROPECUARIOS):****PROGRAMA:** Fortalecimiento de la asistencia técnica y de la adopción de tecnología de los productores agropecuario

PROYECTOS	RECURSOS	METAS	ESTRATEGIAS
1. Fomentar estrategias de adopción, planificación y diversificación de tecnologías para los productores en forma continuada.		1024 Familias rurales adoptando tecnología	Sensibilización y capacitación a los productores brindando apoyo técnico y profesional por parte de la administración municipal
2. Gestionar recursos para el		720 hectáreas de café mejorada 180 hectáreas en sistemas agroforestales con cacao.	- Gestionar recursos a través de convenios con otras instituciones que apoyen el sector agroambiental.

desarrollo del sector agroambiental del municipio	45 hectáreas de aguacate tecnificado	
	<p>Fomentar los cultivos de pan coger (maíz y frijol) integrados dentro de los sistemas agroforestales.</p> <p>800 hectáreas de caña renovada</p> <p>Diversificación la ganadería:</p> <p>Establecer 10 hectáreas en sistemas silvopastoriles</p> <p>Establecimiento de 5 hectáreas en pastos de corte</p> <p>Establecimiento de 2 hectáreas en bancos proteicos</p> <p>Implementar el programa de inseminación artificial</p> <p>Seguridad alimentaria:</p> <p>Integrar dentro de los sistemas agroforestales la siembra de 3.000 kilogramos de frijol y 3.000 kilogramos de maíz</p> <p>150 huertas caseras reactivadas</p> <p>80 estanques piscícolas reactivados</p> <p>Implementar 20 galpones (pollos y/o ponedoras)</p>	



3. Fomentar procesos de capacitación para mejorar la asistencia técnica		Personal capacitado y calificado en la secretaria de agricultura y medio ambiente	- Contratación de personal idóneo para la prestación de la asistencia técnica de acuerdo con los recursos disponible o gestionados.
---	--	---	---



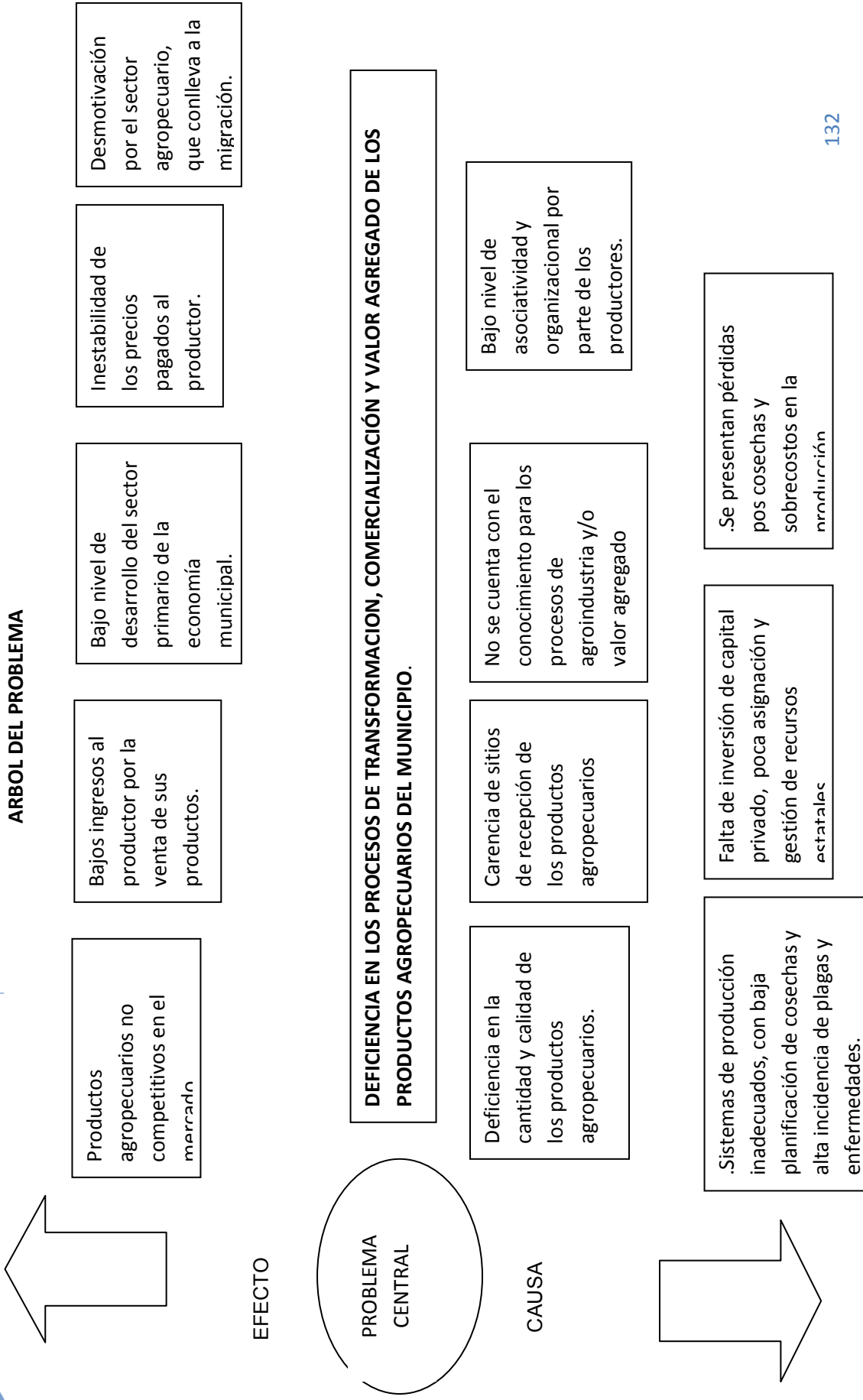
DESCRIPTORES E INDICADORES

PROBLEMA (3): DEFICIENCIA EN LOS PROCESOS DE TRANSFORMACION, COMERCIALIZACIÓN Y VALOR AGREGADO DE LOS PRODUCTOS AGROPECUARIOS DEL MUNICIPIO.


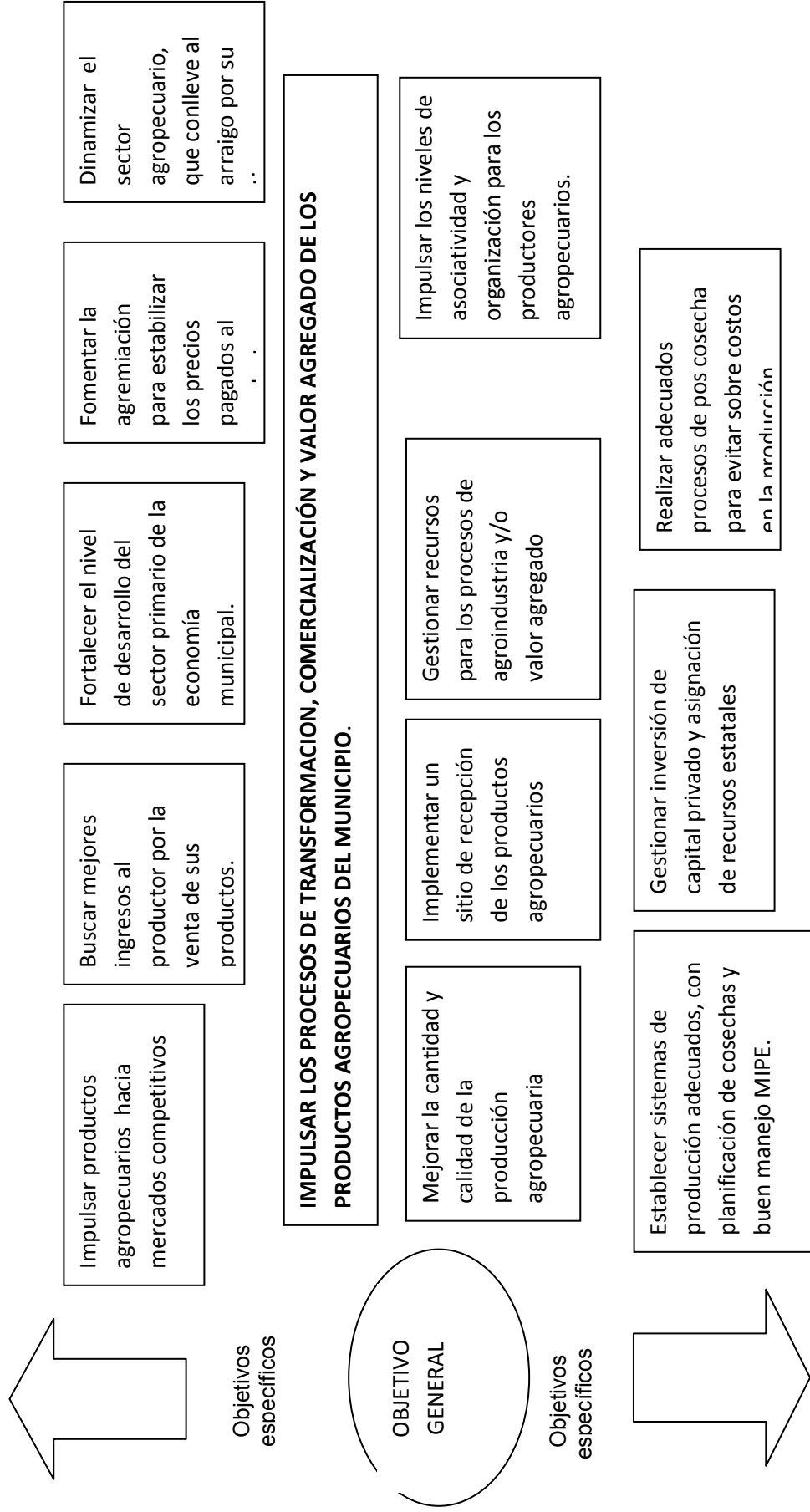
	DESCRIPTOR	INDICADOR
D.1	El municipio realiza una comercialización de 1.200 toneladas en el año de café pergamino seco	Incrementar la comercialización de café en 600 toneladas para el año 2.010 y 2.011.
D.2	A través de la asociación de paneleros PASONAR se comercializa 570 toneladas de panela al año	Incrementar la comercialización 30 toneladas de panela al año.
D.3	El cacao se comercializa a través de intermediarios en una cantidad de 57 toneladas año	Incrementar 43 toneladas comercializadas de cacao año para el periodo 2.010 y 2.011
D.4	La leche es comercializada no refrigerada por pequeños intermediarios con un consumo anual de 127.750 litros	Incrementar 22.250 litros de leche comercializada año para el periodo 2010 y 2.011
		130

D.5	Se cuenta con algunos sitios de recepción de productos agropecuarios pero no son canalizados a un centro de comercialización que facilite el cumplimiento de las normas y la regulación de los precios.	Establecer un centro de recepción de productos agropecuarios a nivel Municipal
D.6	No se tiene procesos agroindustriales que le genere un valor agregado a los productos agropecuarios	Establecer valor agregado a los productos agropecuarios Panela: código de barras, registro invima y nuevas presentaciones y empaques Leche: pasteurizar y embolsar
D.7	Existen algunas asociaciones de productores poco fortalecidas con poco sentido de pertenencia, con una baja visión empresarial resaltándose más sus intereses individuales más no el bien colectivo.	Conformar una confederación de asociaciones de productores con el fin de mejorar los procesos empresariales.





ARBOL DE OBJETIVOS



LÍNEA: DESARROLLO ECONOMICO**OPERACIONES. PROGRAMAS – PROYECTOS – RECURSOS DE PRESUPUESTO Y PROYECCIONES****SECTOR:** Agroambiental**PROBLEMA (DEFICIENCIA EN LOS PROCESOS DE TRANSFORMACION, COMERCIALIZACIÓN Y VALOR AGREGADO DE LOS PRODUCTOS AGROPECUARIOS DEL MUNICIPIO.):****PROGRAMA:** Transformación, comercialización y valor agregado de los productos agropecuarios del municipio

PROYECTOS	RECURSOS	METAS	ESTRATEGIAS
1. Mejorar la cantidad y calidad de la producción agropecuaria		Incrementar los niveles de comercialización de los productos agropecuarios: Panela: 600 toneladas año Cacao: 100 toneladas año (2.010-2.011) Leche: 150.000 litros	- Buscar canales de comercialización que aseguren la oferta y fortalecer de las organizaciones de productores mediante capacitación y asesoría.



2. Implementar un sitio de recepción de los productos agropecuarios		Construcción de un centro de acopio	<ul style="list-style-type: none"> - Buscar aporte económico de las asociaciones de productores y la gestión de recursos con otras entidades.
3. Gestionar recursos para los procesos de agroindustria y/o valor agregado		600 toneladas de panela año con código de barras, nuevo empaque. 150.000 litros de leche refrigerada y empacada para los años 2.010 y 2.011.	<ul style="list-style-type: none"> - gestión de recursos con instituciones que apoyen la comercialización y mercadeo de los productos agropecuarios.
4. Integrar las diferentes asociaciones en busca del desarrollo comunitario		Conformar la confederación de productores agropecuarios	<ul style="list-style-type: none"> - Fortalecer las asociaciones de productores con capacitación de visión empresarial. - Gestionar recursos con otras entidades. - Realizar un acompañamiento continuo para fortalecer el tejido social.



EXPLICACIÓN DE PROBLEMAS

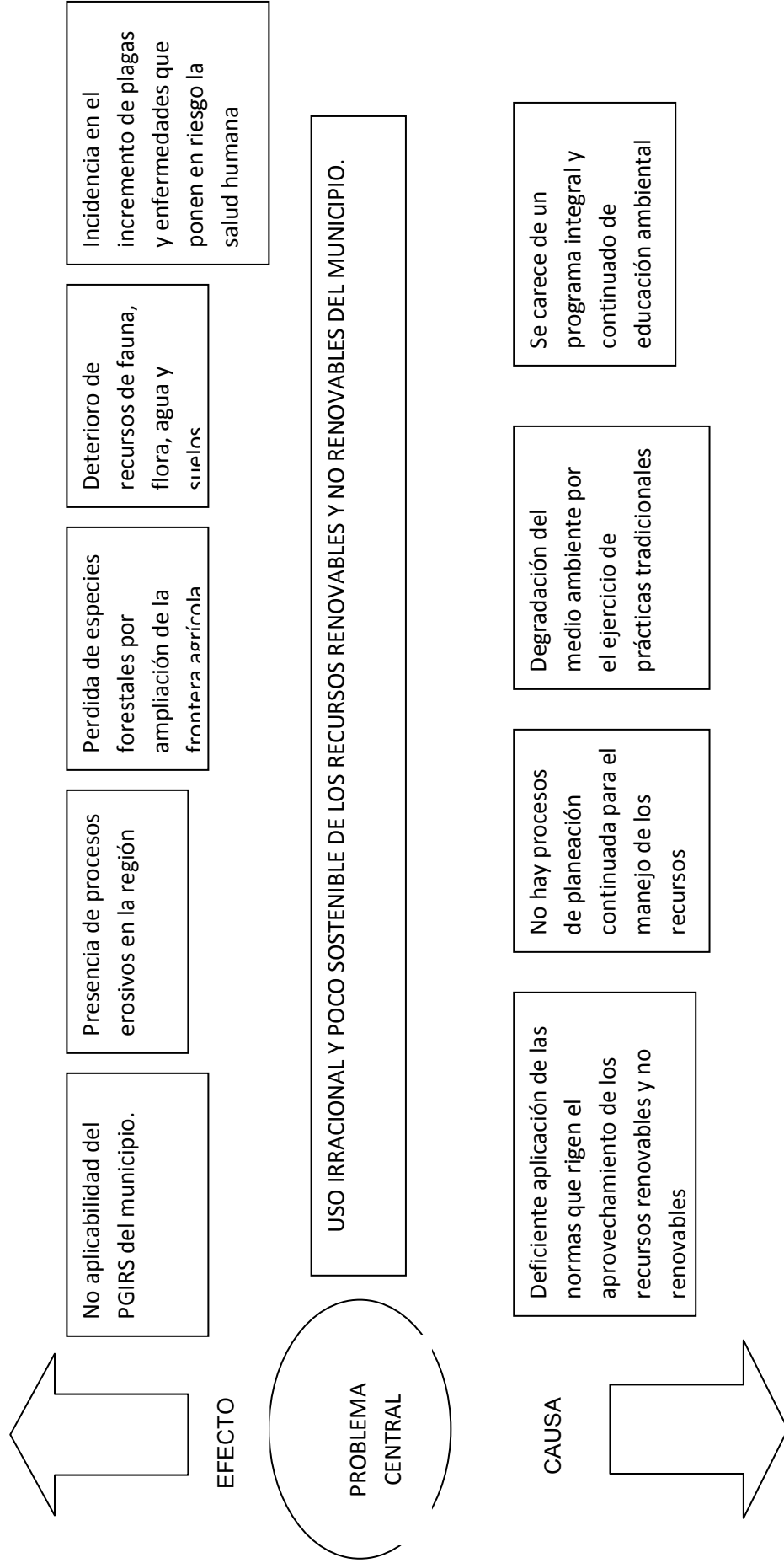
DESCRIPTORES E INDICADORES

PROBLEMA (4): USO IRRACIONAL Y POCO SOSTENIBLE DE LOS RECURSOS RENOVABLES Y NO RENOVABLES DEL MUNICIPIO.

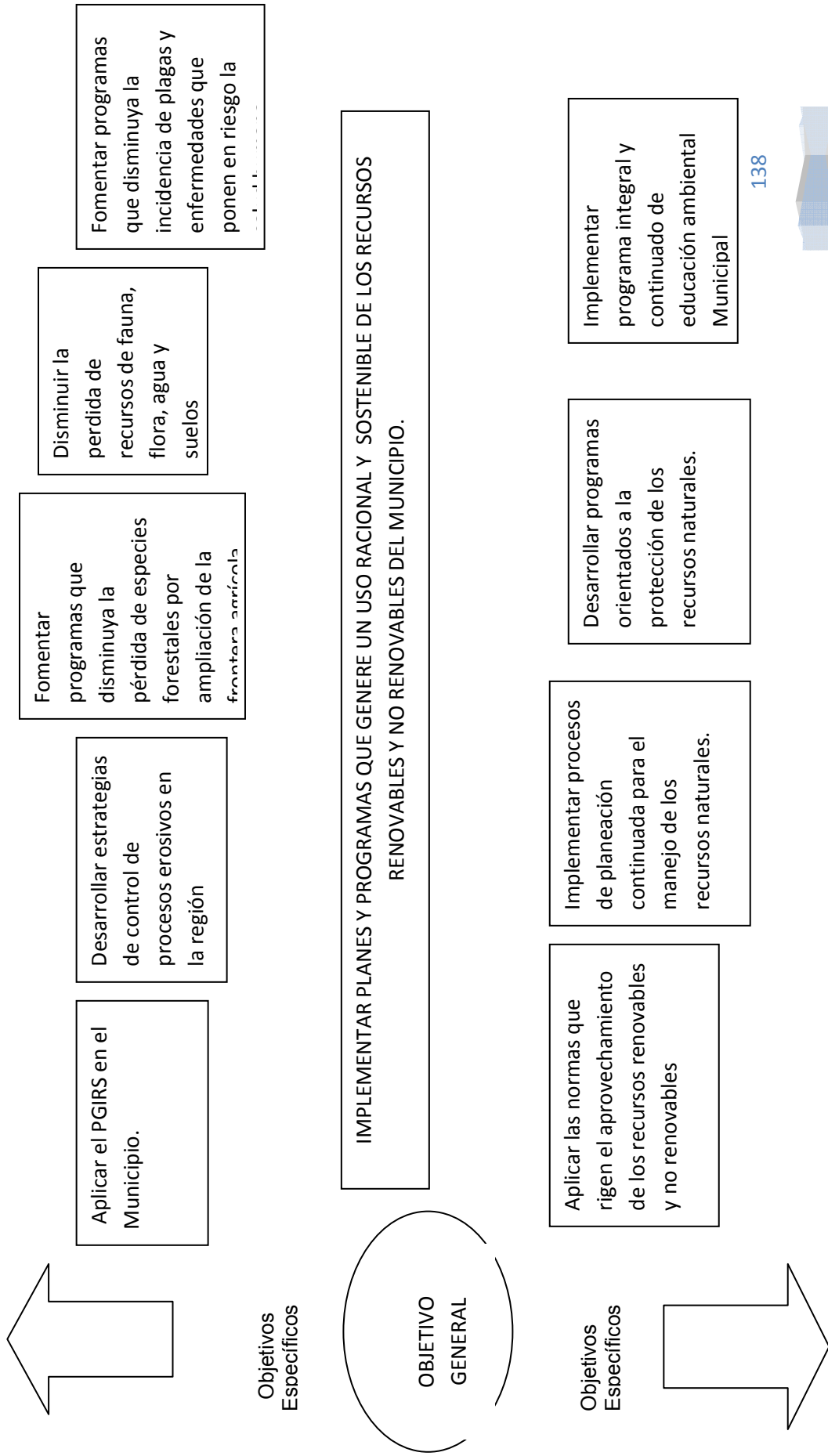
	DESCRIPTOR	INDICADOR
D.1	No se cuenta con lineamiento que rijan el cumplimiento de las normas ambientales y evite el uso inadecuado de los recursos naturales	Hacer cumplir el PGAM y la ley 99 de 1993 que apunta a la conservación y protección de los recursos naturales
D.2	Debido a la cultura poco ambientalista de la población no se planifican áreas de protección que asegure una mejor diversificación dentro del ecosistema natural	Establecimiento de 30 hectáreas de reforestación y 30 hectáreas de plantación protectora-productora
D.3	Se tiene una amplia degradación del medio ambiente por el uso indiscriminado de los recursos naturales presentando un desequilibrio ecológico y afectando la salud humana.	Establecimiento de 150 huertos leñeros y 150 estufas eficiente, 50 fosas inorgánicas, 50 orgánicas y fortalecer el PGIRS a nivel municipal para disminuir en impacto negativo hacia el medio ambiente y sus recursos
D.4	No se cuenta con un programa de educación ambiental que direcciona las políticas ambientales del Municipio	Implementar un programa de educación ambiental municipal integrado y continuado acompañado de 3 proyectos de feria ecológica que vaya encaminado al uso racional y sostenible de los recursos naturales

136

ARBOL DEL PROBLEMA



ARBOL DE OBJETIVOS



LÍNEA: DESARROLLO ECONOMICO**OPERACIONES. PROGRAMAS – PROYECTOS – RECURSOS DE PRESUPUESTO Y PROYECCIONES****SECTOR:** Agroambiental**PROBLEMA (USO IRRACIONAL Y POCO SOSTENIBLE DE LOS RECURSOS RENOVABLES Y NO RENOVABLES DEL MUNICIPIO):****PROGRAMA:** Uso racional y sostenibles de los recursos renovables y no renovables del municipio


PROYECTOS	RECURSOS	METAS	ESTRATEGIAS
1. Aplicar las normas que rigen el aprovechamiento de los recursos renovables y no renovables		Normas agroambientales aplicadas y un 60% de la comunidad sensibilizada y capacitada	Involucrar a la comunidad e instituciones y hacerlas participe de la aplicabilidad de la norma.
2. Implementar procesos de planeación		30 hectáreas en plantación protectora – productora establecidas	- Gestión de recursos con otras entidades y asignación de recursos propios del Municipio.



<p>continuada para el manejo de los recursos naturales.</p>		<p>30 hectáreas para protección de fuentes de agua.</p>	
<p>3. Desarrollar programas orientados a la protección de los recursos naturales.</p>		<p>Establecimiento de 150 huerto leñeros y 150 estufas eficientes</p>	
		<p>Construcción de 50 fosas orgánicas y 50 inorgánicas</p>	
<p>4. Implementar programa integral y</p>		<p>Plan de educación ambiental integral municipal establecido</p>	<p>Gestionar y articular apoyo con instituciones ambientalistas</p>



continuado de educación ambiental Municipal	Programa de feria ecológica implementado	
---	--	--




**LINEA DESARROLLO
TERRITORIAL**

SECTOR INFRAESTRUCTURA

**PROTOCOLO DE SELECCIÓN DE PROBLEMAS
IDENTIFICACIÓN DE PROBLEMAS FUNDAMENTALES**

LINEA :		SECTOR :							Solución SI Ó NO
(1) Valor Político del Problema	(2) Cobertura del Problema	(3) Tiempo de Maduración	(4) Recursos	(5) Gobernabilidad	(6) Costo de Omisión	(7) Innovación o continuación			
PROBLEMAS IDENTIFICADOS	Alto (A) Medio(M) Bajo (B)	Alto (A) Bajo (B)	Dentro (D) Fuera (F)	(si) (no)	Alto (A) Medio(M) Bajo (B)	Innovar (I) Continuar (C)			
1 Bajos niveles cualitativos y cuantitativos de vivienda, (Falta	A	A	D	NO	M	C	M	SI 142	

	diagnostico que defina dichas necesidades)												
2	Altos niveles de propagación de enfermedades infectocontagiosas e inconformidad de la comunidad por inadecuados sistemas de agua potable en cantidad, calidad y tratamiento de aguas residuales.	A	A	D	NO	A		M	C		SI		
3	Altos niveles de accidentalidad, sobre costos de precios de transporte, aumento en recorridos en vías de acceso municipal y departamental.	A	A	F	NO	A		M	C		SI		
4	Inconformidad de la comunidad por deficiente prestación de los servicios de atención al público, comunicación, recreación, esparcimiento, servicios públicos y equipamiento.	A	A	F	NO	M		M	C		SI		
5	Deficiente prestación de los servicios educativos.	M	B	F	NO	M		M	C		SI		
6	Falta de cultura en el área de prevención y atención de desastres.	A	A	F	NO	M		M	C		SI		
7	Deficiente infraestructura en el área de telecomunicaciones.	M	B	F	NO	M		M	C		SI		
													143

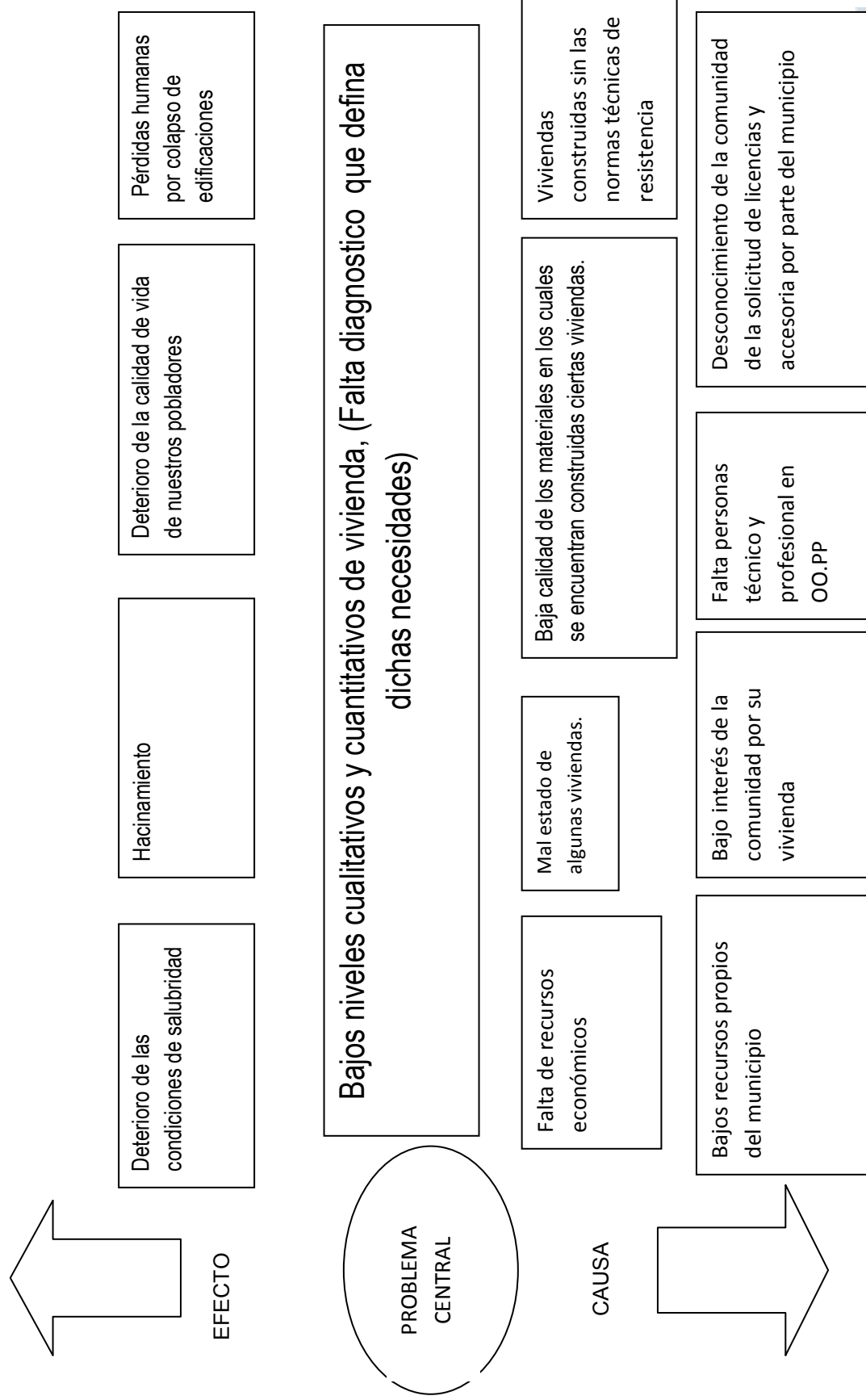


EXPLICACIÓN DE PROBLEMAS**DESCRIPTORES E INDICADORES****LINEA:** DESARROLLO TERRITORIAL**SECTOR:** VIVIENDA**PROGRAMA:** MEJORAMIENTO Y CONSTRUCCION DE VIVIENDA.**PROBLEMA:** Bajos niveles cualitativos y cuantitativos de vivienda, (Falta diagnostico que defina dichas necesidades)

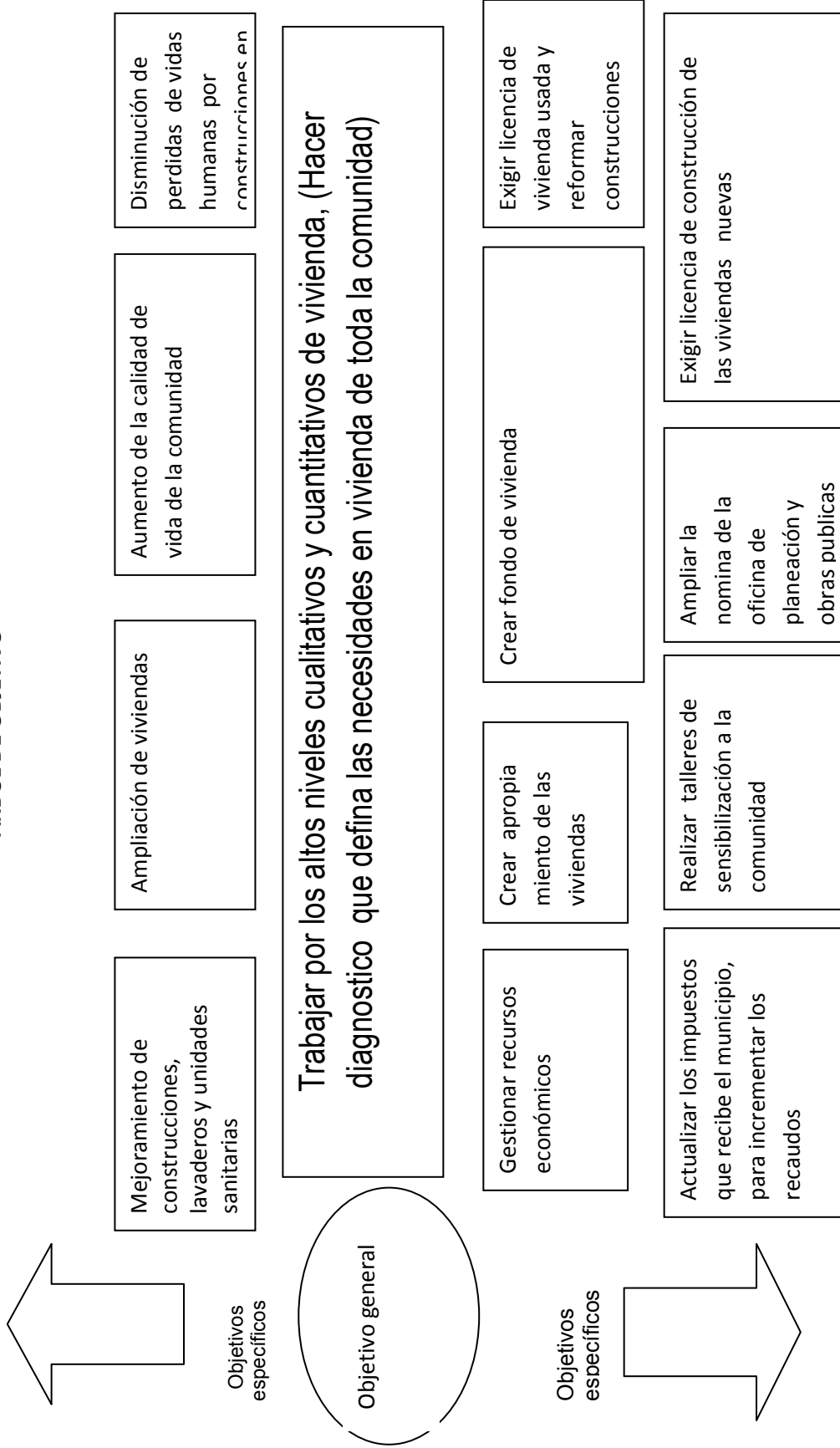
	DESCRIPTOR	INDICADOR
D.1	Existen 1400 construcciones en el área urbana incluido Corregimiento de puerto Venus, de las cuales se encuentran 200 en malas condiciones físicas y 20 en zona de alto riesgo.	25 viviendas mejoradas cada año, en la zona urbana(100 en el cuatreño) 10 viviendas construidas o reubicadas en el cuatreño en la zona urbana.
D.2	Existen 2900 construcciones en el área rural incluido Corregimiento de puerto Venus, de las cuales se encuentran 1100 en malas condiciones físicas y 50 en zona de alto riesgo.	150 viviendas mejoradas cada año, en la zona rural (600 en el cuatreño) 25 viviendas construidas o reubicadas en el cuatreño, en la zona rural.



ARBOL DEL PROBLEMA



ARBOL DE OBJETIVO



OPERACIONES. PROGRAMAS – PROYECTOS – RECURSOS DE PRESUPUESTO Y PROYECCIONES

LINEA: DESARROLLO TERRITORIAL

SECTOR: VIVIENDA

PROGRAMA: MEJORAMIENTO Y CONSTRUCCION DE VIVIENDA

PROBLEMA: Bajos niveles cualitativos y cuantitativos de vivienda, (Falta diagnostico que defina dichas necesidades)

PROYECTOS	RECURSOS	METAS	ESTRATEGIAS
Mejoramiento de 100 viviendas en el área urbana del municipio de Nariño.	Alcaldía municipio de Nariño, comunidad,	1300 viviendas en condiciones adecuadas en el área urbana.	Realizar diagnóstico a nivel urbano y rural, para identificar el estado actual de las viviendas
Mejoramiento de 600 viviendas en el área rural del municipio de Nariño	Gobernación de Antioquia (VIVA),	2400 viviendas en condiciones adecuadas en el área rural.	Realizar diagnostico para identificar que viviendas han sido beneficiados con mejoramiento y construcción de vivienda en el Municipio.
Construcción o reubicación de 10 viviendas en el área urbana del municipio de Nariño	Prode paz, ministerio de vivienda, banco agrario, federación de cafeteros acción social	1390 Viviendas en zonas que no representen peligro, ni alto riesgo en el área urbana.	Realizar diagnostico para identificar el estado estructural de las viviendas.
Construcción de 25 viviendas en el área urbana del municipio de Nariño		2850 Viviendas en zonas que no representen peligro, ni alto riesgo en el área rural.	Formular proyectos de construcción y mejoramiento de vivienda para buscar cofinanciación de entes territoriales.

147

EXPLICACIÓN DE PROBLEMAS

DESCRIPTORES E INDICADORES

LINEA: DESARROLLO TERRITORIAL

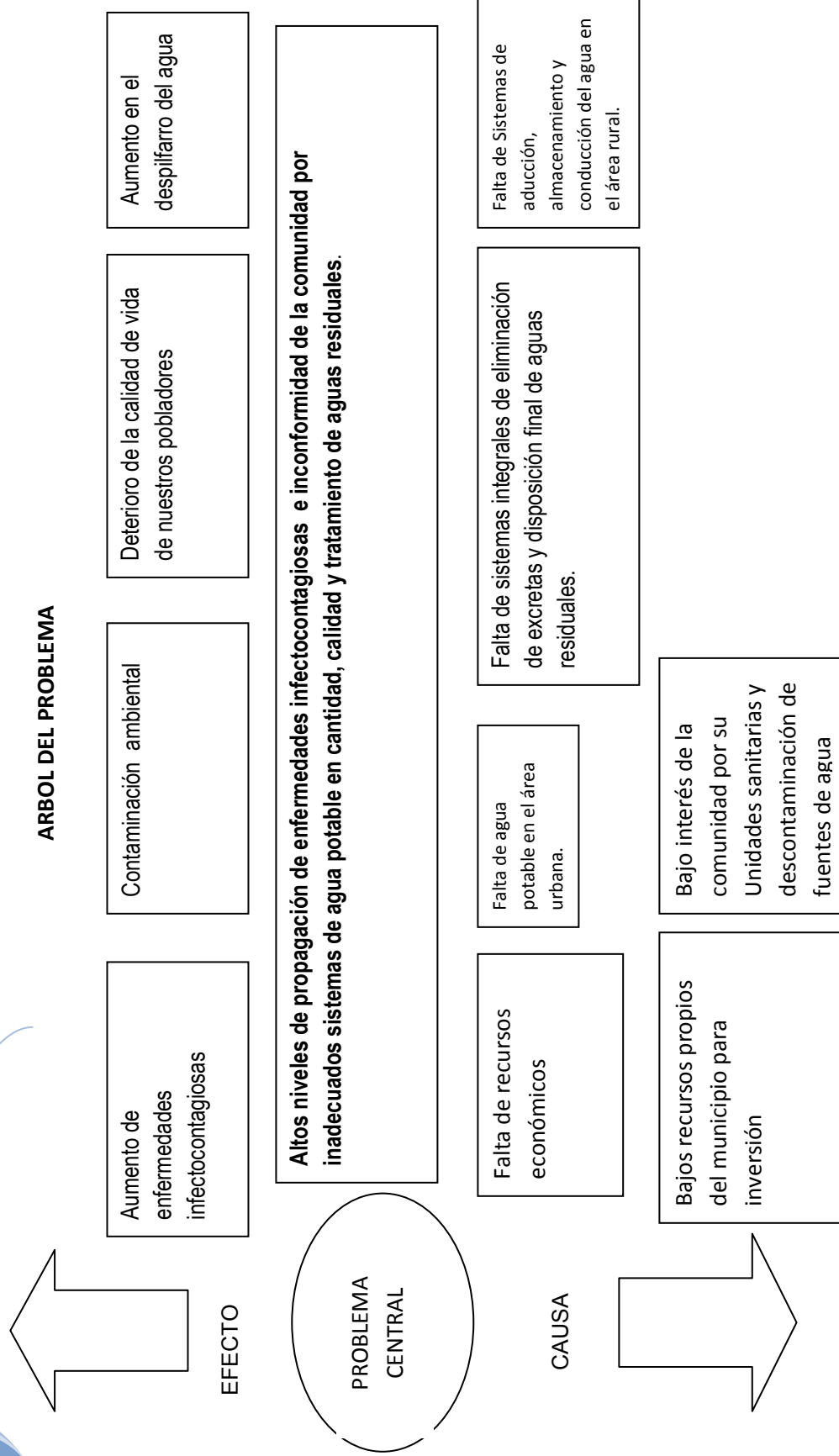
SECTOR: AGUA POTABLE Y SANEAMIENTO BASICO

PROGRAMA: Construcción de acueductos, pequeños abastos, construcción de unidades sanitarias y sistemas de tratamiento de aguas residuales.

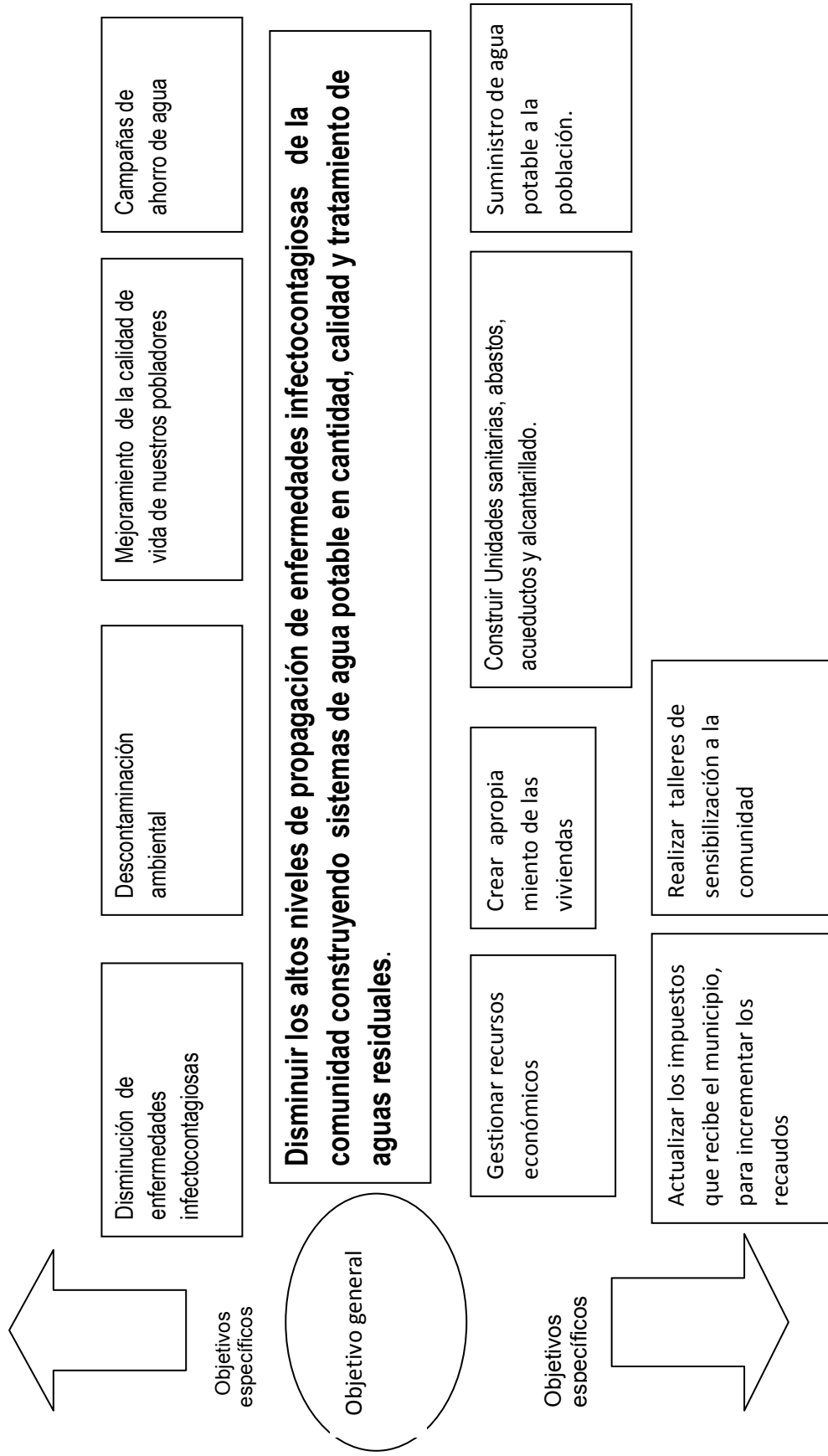
PROBLEMA (1): Altos niveles de propagación de enfermedades infectocontagiosas e inconformidad de la comunidad por inadecuados sistemas de agua potable en cantidad, calidad y tratamiento de aguas residuales.

	DESCRIPTOR	INDICADOR
D.1	Existen 1400 construcciones de vivienda en el área urbana incluido Corregimiento de puerto Venus, de las cuales 1000 no poseen agua potable. Existen 1400 construcciones de vivienda en el área urbana incluido Corregimiento de puerto Venus, de las cuales 230 no poseen una adecuada unidad sanitaria.	1000 viviendas con suministro de agua potable y sistema de agua residual en el cuatreño, en la zona urbana del municipio. 50 Unidades sanitarias mejoradas ó construidas, en la zona urbana en el cuatreño.
D.2	Existen 2900 construcciones de vivienda en el área rural incluido Corregimiento de puerto Venus, de las cuales hay 1200 familias que no poseen una adecuada conducción del agua. Existen 2900 construcciones de vivienda en el área rural incluido Corregimiento de puerto Venus, de las cuales hay 950 no cuentan con una adecuada unidad sanitaria integral.	500 familias con suministro de agua mediante acueductos veredales o comunitarios en el cuatreño 450 Unidades sanitarias mejoradas ó construidas en el cuatreño, en el área rural. 50 Viviendas con un buen sistema de alcantarillado o tratamiento de aguas residuales, en el área rural en el cuatreño.





ARBOL DE OBJETIVO



OPERACIONES. PROGRAMAS – PROYECTOS – RECURSOS DE PRESUPUESTO Y PROYECCIONES

LINEA: DESARROLLO TERRITORIAL

SECTOR: AGUA POTABLE Y SANEAMIENTO BASICO

PROGRAMA: Construcción de acueductos, pequeños abastos, construcción de unidades sanitarias y sistemas de tratamiento de aguas residuales.

PROBLEMA: Disminuir los altos niveles de propagación de enfermedades infectocontagiosas de la comunidad construyendo sistemas de agua potable en cantidad, calidad y tratamiento de aguas residuales.

PROYECTOS	RECURSOS	METAS	ESTRATEGIAS
Ejecución del plan maestro en la cabecera Municipal y Sistema de aguas residuales, en dos etapas.	Alcaldía municipio de Nariño,	Brindar agua potable y adecuado sistema de tratamiento de agua residual a 1400 viviendas, 3150 pobladores de la cabecera municipal. 1220 viviendas con unidades sanitarias en adecuadas condiciones en el área urbana.	Gestionar recursos a nivel nacional y Departamental para la ejecución del plan maestro. Formulación de proyectos buscando cofinanciadores.
Mejoramiento o construcción de 50 unidades sanitarias en el área urbana y 500 en el área rural.	comunidad, Gobernación de Antioquia,	2200 familias en el área rural con una buena conducción del agua.	
Construcción de 50 sistemas de tratamiento de aguas residuales en el área rural.	Cornare, fondo del agua,	1220 viviendas con unidades sanitarias en adecuadas condiciones en el área urbana.	Ejecución de plan maestro de alcantarillado cabecera municipal y Corregimiento de puerto Venus.
Construcción de 10 acueductos veredales y comunitarios.	gobierno Nacional.	2450 unidades sanitarias en el área rural en adecuadas condiciones.	Realizar diagnostico para identificar número de viviendas que carecen de unidad sanitaria, tratamiento de aguas residuales y el estado de las existentes.
			151

**EXPLICACIÓN DE PROBLEMAS
DESCRIPTORES E INDICADORES**

LÍNEA: DESARROLLO TERRITORIAL


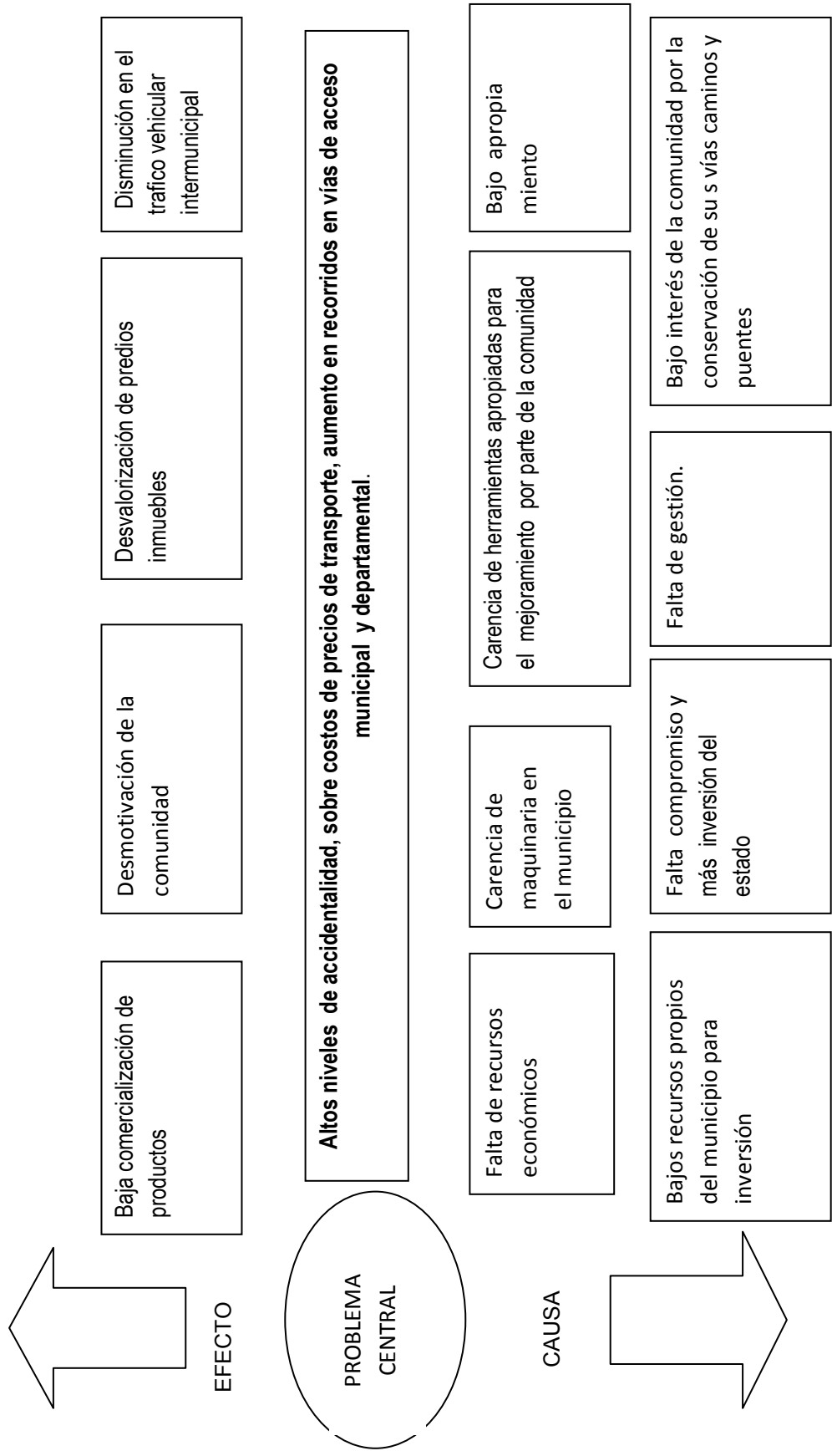
SECTOR: VIAS

PROGRAMA: Apertura, mantenimiento, pavimentación de vías.

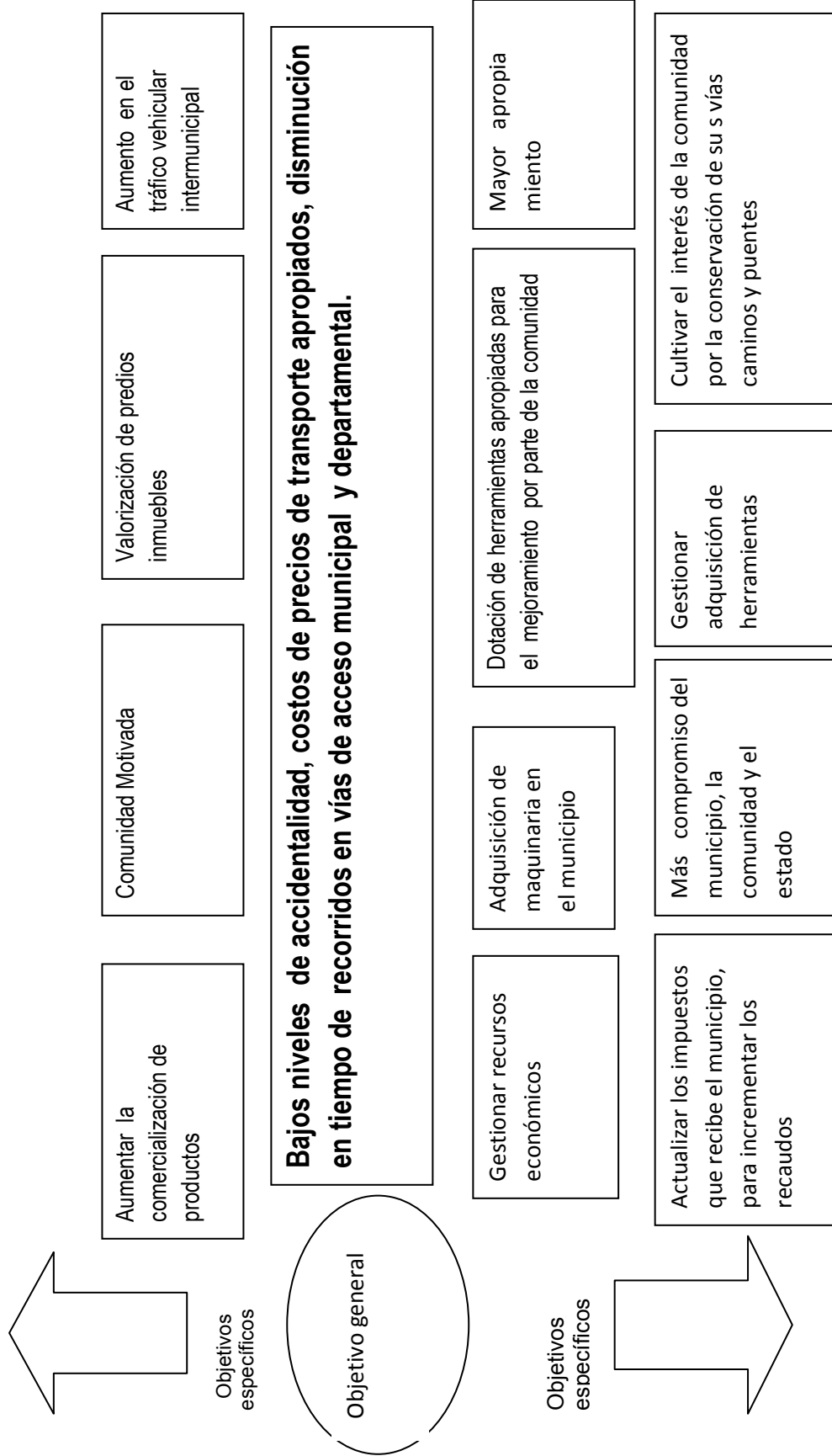
PROBLEMA (1): Altos niveles de accidentalidad, sobre costos de precios de transporte, aumento en recorridos en vías de acceso municipal y departamental.

	DESCRIPTOR	INDICADOR
D.1	Existen 57 kilómetros de vías terciarias, de las cuales se le deben realizar mantenimiento a todos los trayectos.	Mantenimiento mecánico y manual de 27 Kilómetros de vías terciarias cada año (108 en el cuatreño)
D.2	Existen 187 Kilómetros de caminos veredales, de los cuales los 187 se debe realizar mantenimiento.	Mantenimiento de 187 kilómetros de caminos veredales anualmente (748 kilómetros en el cuatreño)
D.3	Existen 32 puentes peatonales, contruidos en materiales de concreto (19) y madera (13), de los cuales 14 de ellos requieren mantenimiento o construcción en concreto.	Mantenimiento de 10 puentes peatonales en el cuatreño. Construcción de 4 puentes peatonales en el cuatreño.
D.4	Existen 9.9 Kilómetros de vía terciaria entre le municipio y la argentina, faltando aun 3.2 kilómetros para llegar al centro educativo de la pedrera.	Apertura y construcción de la vía que comunica el Municipio con el centro educativo de la vereda La Pedrera. 152

ARBOL DEL PROBLEMA



ARBOL DE OBJETIVO



OPERACIONES. PROGRAMAS – PROYECTOS – RECURSOS DE PRESUPUESTO Y PROYECCIONES

LINEA: DESARROLLO TERRITORIAL

SECTOR: VÍAS.

PROGRAMA: Apertura, mantenimiento, pavimentación de vías.

PROBLEMA: Altos niveles de accidentalidad, sobre costos de precios de transporte, aumento en recorridos en vías de acceso municipal y departamental

PROYECTOS	RECURSOS	METAS	ESTRATEGIAS
Mejoramiento 56 kilómetros de vías secundarias	Alcaldía municipio de Nariño, comunidad, Gobernación de Antioquia, Comité de cafeteros	56 Kilómetros de vías secundarias en buenas condiciones.	Formulación de proyectos buscando cofinanciación de los entes territoriales
Mejoramiento 54 kilómetros de vías terciarias	Gobernación de Antioquia, Comité de cafeteros	54 Kilómetros de vías terciarias en adecuadas condiciones.	Incentivar la comunidad beneficiaria para una mejor conservación.
Construcción de Puentes	Gobierno de Pedrera	24 construidos en concreto y perfectas condiciones.	Convites intermunicipales y comunitarios.
Mantenimiento de puentes	Gobierno de Pedrera	32 puentes peatonales en condiciones adecuadas.	
Apertura de vía terciaria la Pedrera	Nacional.	13,3 Kilómetros de vía terciaria en la vereda la Pedrera	
Mejoramiento de caminos		187 kilómetros de caminos veredales en buenas condiciones para transitar.	
			155

**EXPLICACIÓN DE PROBLEMAS
DESCRIPTORES E INDICADORES**

LÍNEA: DESARROLLO TERRITORIAL

SECTOR: EQUIPAMIENTO MUNICIPAL

PROGRAMA: CONSTRUCCION DE SITIOS O INSTALACIONES DEL EQUIPAMIENTO MUNICIPAL.

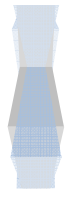
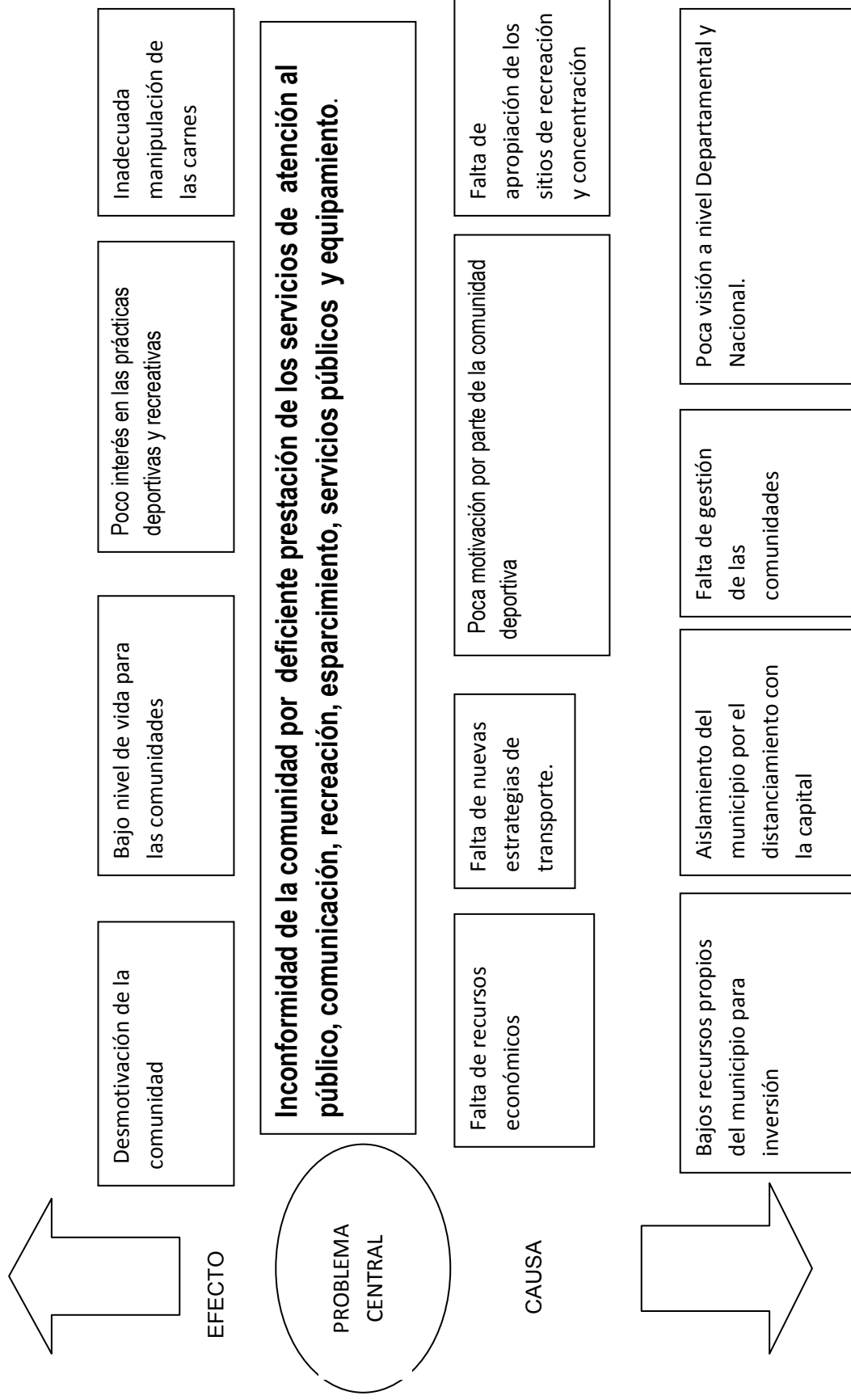
PROBLEMA: Inconformidad de la comunidad por deficiente prestación de los servicios de atención al público, comunicación, recreación, esparcimiento, servicios públicos y equipamiento.

	DESCRIPTOR	INDICADOR
D.1	Existen 44 escenarios deportivos en el área urbana y rural, de los cuales tres (3) están sin cerramiento, Doce (12) se encuentran sin pisos en concreto y solamente tres (3) cuentan con cubierta.	Mantenimiento de 44 escenarios adecuados o mejorados anualmente Construcción de cerramiento de dos (2) escenarios deportivos en el cuatreño. Pavimentación de un (1) escenario deportivo en el cuatreño. Construcción de una (1) cubierta para una placa polideportiva en el cuatreño.
D.2	Palacio Municipal con sedes en 2 niveles, faltando construir un (1) nivel y realizar acabados a dos (2) de los niveles. Matadero inconcluso por falta de la segunda etapa.	Construcción del tercer nivel y adecuación del segundo del palacio municipal con sus respectivas instalaciones en el cuatreño Culminación de la segunda etapa del matadero municipal durante el primer año.
D.3	Realización de la plaza de ferias en el corregimiento en un sitio inadecuado, no hay corrales	Construcción de 4 corrales para la plaza de ferias en el corregimiento en el cuatreño.
D.4	Falta una vía de transporte alterna de las comunidades del centro participativo de Las Mangas	Construcción del sistema de cable aéreo entre la vereda Las Mangas y el área urbana del municipio durante los dos primeros años.
D.5	Falta de adecuación al principal lugar de concentración de las diferentes generaciones del municipio y deficientes espacios de	Remodelación y adecuación del parque principal del municipio en el cuatreño.

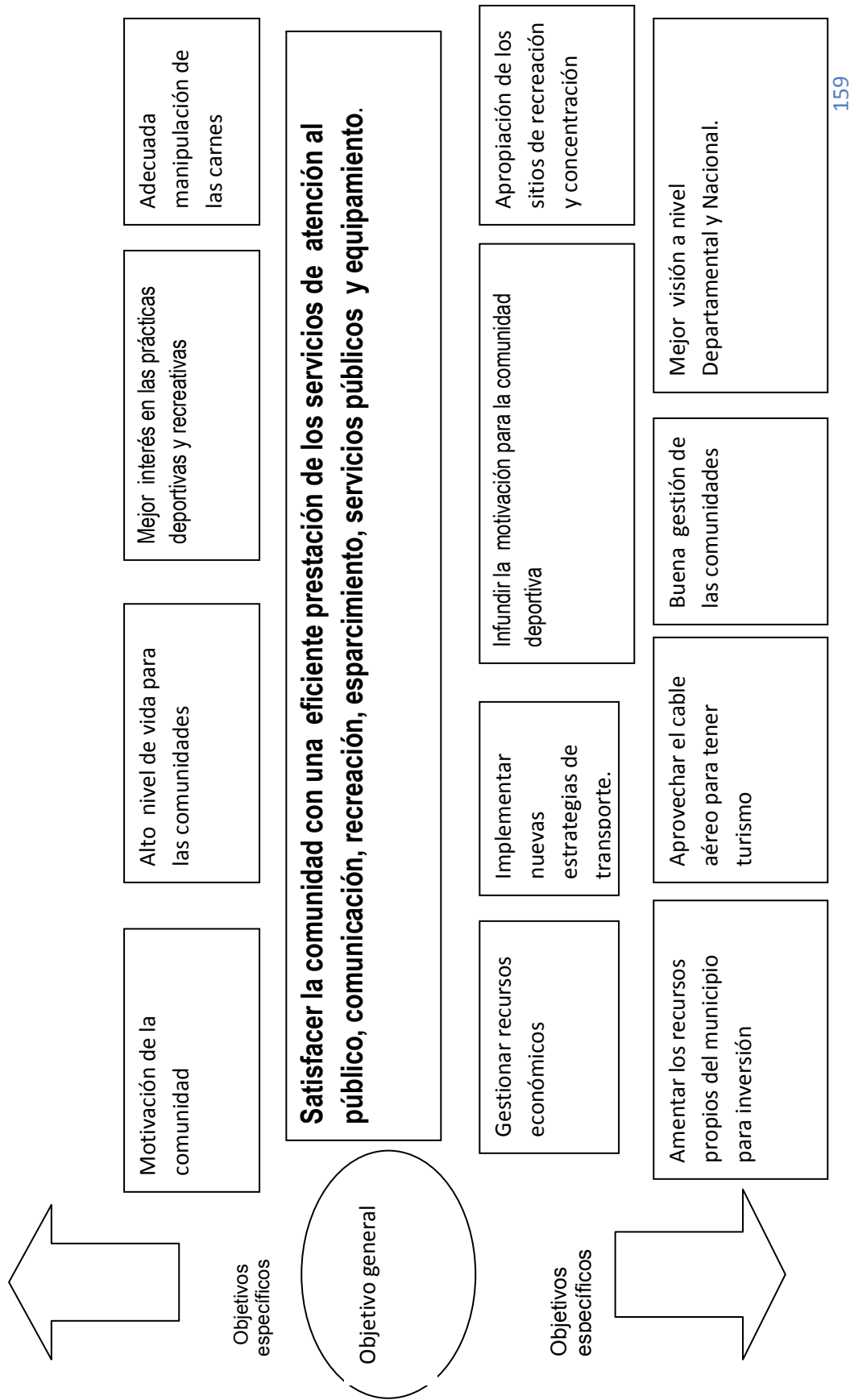
	caminatas en el área urbana.	Construcción de 100 metros de sendero en el área urbana del Municipio y Corregimiento de Puerto Venus.
D.6	Carencia en el servicio de energía en el área rural del Municipio, de 2900 viviendas rurales cuentan 2650 con dicho servicio.	Instalación del servicio de energía en 100 de viviendas, incluyendo la vereda de los naranjos.



ARBOL DEL PROBLEMA



ARBOL DE OBJETIVO



OPERACIONES. PROGRAMAS – PROYECTOS – RECURSOS DE PRESUPUESTO Y PROYECCIONES

LINEA: DESARROLLO TERRITORIAL

SECTOR: EQUIPAMIENTO MUNICIPAL

PROGRAMA: CONSTRUCCION DE SITIOS O INSTALACIONES DEL EQUIPAMIENTO MUNICIPAL.

PROBLEMA: Inconformidad de la comunidad por deficiente prestación de los servicios de atención al público, comunicación, recreación, esparcimiento, servicios públicos y equipamiento.

PROYECTOS	RECURSOS	METAS	ESTRATEGIAS
Mantenimiento de 44 escenarios adecuados o mejorados anualmente.	Alcaldía municipio de Nariño, comunidad, Gobernación de Antioquia,	44 escenarios adecuados o en buenas condiciones. 43 escenarios deportivos con un buen cerramiento.	Elaboración y gestión de unos buenos proyectos. Compromisos certeros por parte de la comunidad.
Construcción de cerramiento de dos escenarios deportivos en el cuatreño.	Comité de cafeteros, Cornare, Gobierno Nacional entre otras.	4 escenarios deportivos con cubierta. Palacio Municipal culminado y con todas sus cedes e instalaciones en los cuatro niveles o pisos en perfectas condiciones.	Articular todos los programas a un plan estratégico de turismo y generación de empleo.
Construcción del tercer nivel con sus respectivas instalaciones en el cuatreño del palacio municipal.		Matadero Municipal operando. 4 Corrales para la plaza de ferias en el corregimiento de puerto Venus en adecuadas condiciones.	
Culminación del		1 Cable aéreo en correcto funcionamiento entre la vereda de Las Mangas hasta el área urbana del municipio.	
			160

<p>matadero municipal durante el primer año.</p> <p>Construcción de corrales para la plaza de ferias en el corregimiento en el cuatreño.</p> <p>Construcción del sistema de cable aéreo entre la vereda Las Mangas y el área urbana del municipio</p> <p>Remodelación y adecuación del parque principal del municipio en el cuatreño.</p>		<p>Contar con el parque principal, como un espacio de acogimiento y concentración de toda la comunidad.</p> <p>10 metros de sendero en el área urbana del Municipio y Corregimiento de Puerto Venus</p> <p>2750 viviendas con servicio de energía, incluyendo la vereda de los naranjos.</p>	
---	--	--	--

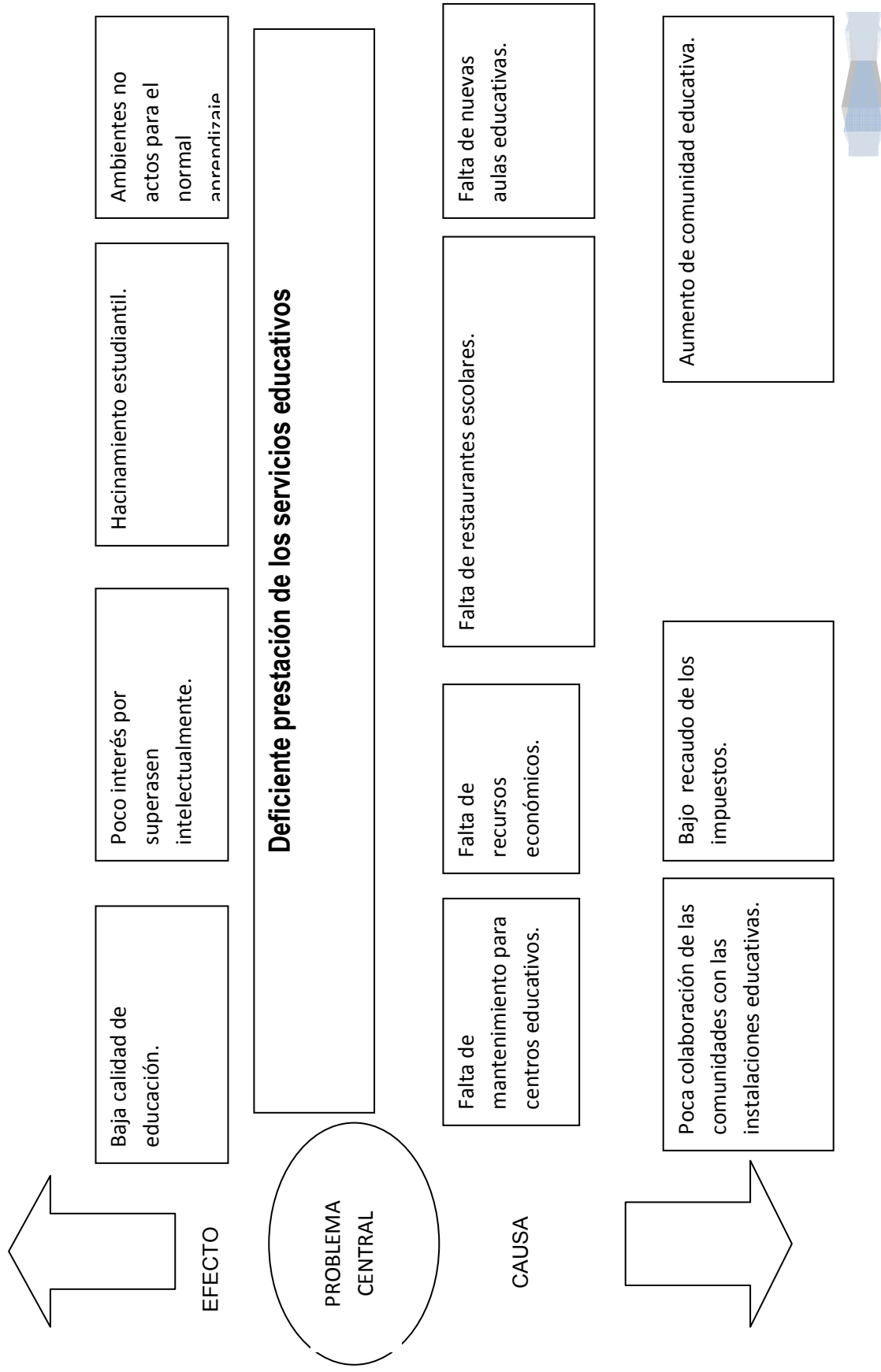


EXPLICACIÓN DE PROBLEMAS**DESCRIPTORES E INDICADORES****LINEA:** DESARROLLO TERRITORIAL**SECTOR:** INFRAESTRUCTURA EDUCATIVA**PROGRAMA:** ADECUAR Y CONSTRUIR SITIOS DE INFRAESTRUCTURA EDUCATIVA**PROBLEMA:** Deficiente prestación de los servicios educativos.

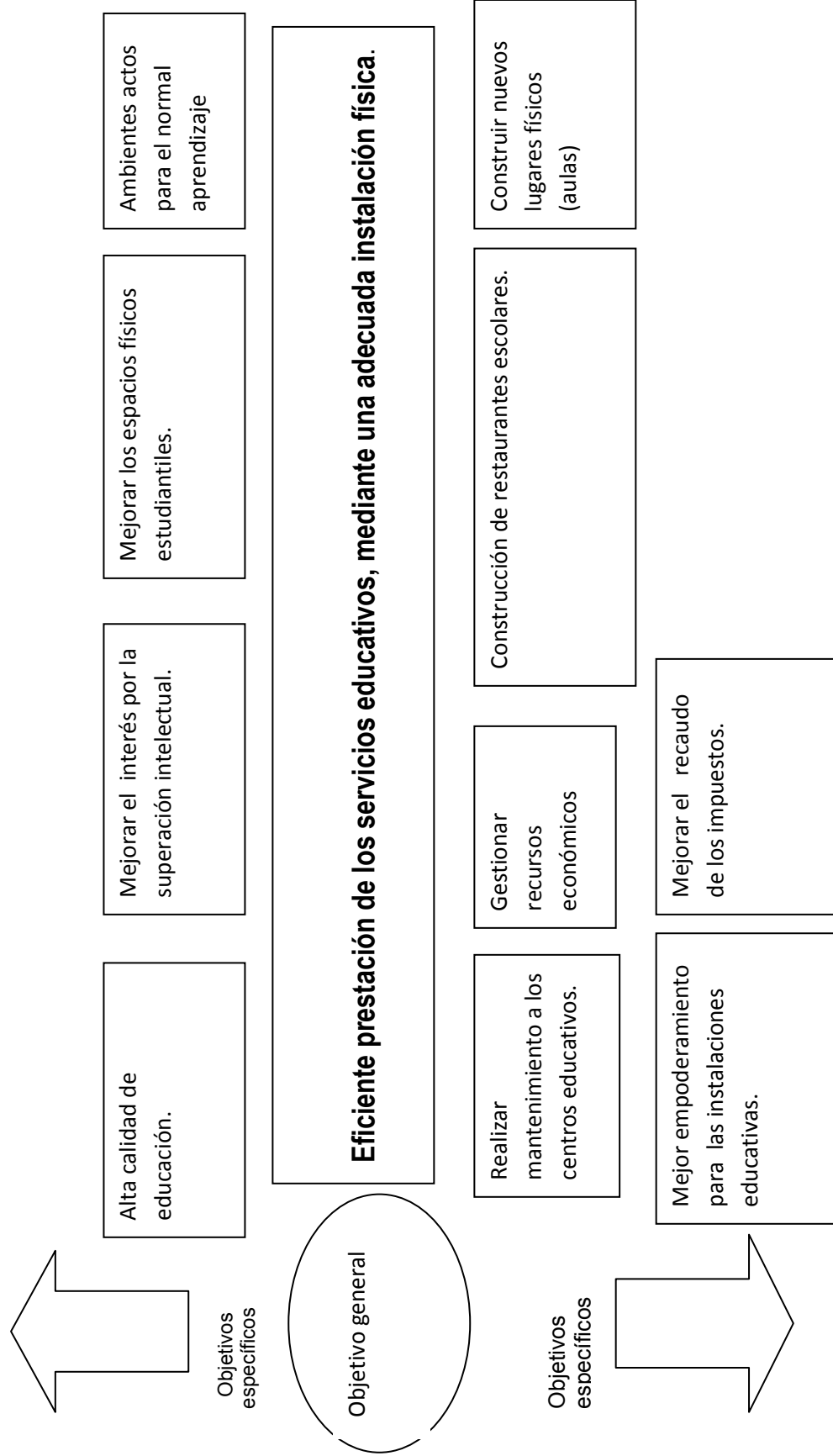
	DESCRIPTOR	INDICADOR
D.1	<p>En el municipio existen 48 centros educativos en el área rural, de los cuales se le debe realizar mantenimiento o reparación a 42 de ellos.</p> <p>De los 48 centros educativos se deben construir aulas adicionales a 3 centros educativos.</p> <p>De los 48 se debe construir restaurante escolar a 1 centro educativo.</p> <p>De los 48 se debe realizar cerramiento a 12 centros educativos.</p> <p>De los 48 centros educativos se debe realizar reubicación a dos de ellos, por problemas naturales.</p>	<p>Mantenimiento y/o reparación a 42 centros educativos durante el cuatrefeño.</p> <p>Construcción de 3 Aulas nuevas en el área rural en el cuatrefeño.</p> <p>Construcción de 1 restaurante escolar en los dos primeros años.</p> <p>Cerramiento de 6 centros educativos rurales en el cuatrefeño.</p> <p>Construcción o reubicación de 2 centros educativos.</p>
D.2	<p>En el municipio existen 2 instituciones educativas en las zonas urbanas, a las cuales se les deben realizar reparaciones y remodelaciones a ambas.</p>	<p>Reparación y remodelación de las dos instituciones educativas del área urbana y el corregimiento de puerto Venus.</p>



ARBOL DEL PROBLEMA



ARBOL DE OBJETIVO



OPERACIONES. PROGRAMAS – PROYECTOS – RECURSOS DE PRESUPUESTO Y PROYECCIONES

LINEA: DESARROLLO TERRITORIAL

SECTOR: INFRAESTRUCTURA EDUCATIVA

PROGRAMA: ADECUAR Y CONSTRUIR SITIOS DE INFRAESTRUCTURA EDUCATIVA


PROBLEMA: Deficiente prestación de los servicios educativos.

PROYECTOS	RECURSOS	METAS	ESTRATEGIAS
Mejoramiento y/o reparación de 42 centros educativos en el área rural.	Alcaldía municipio de Nariño, comunidad, Gobernación de Antioquia,	48 centros educativos en adecuadas condiciones en el área rural del municipio.	Elaboración y gestión de recursos.
Construcción de 3 aulas educativas.	Comité de cafeteros y Gobierno Nacional.	47 centros educativos con su respectivo restaurante escolar en el área rural del municipio.	Compromisos certeros por parte de la comunidad. Convites comunitarios.
Construcción de 1 restaurante escolar.		48 centros educativos con las suficientes aulas escolares el área rural del municipio.	
Cerramiento de 6 centros educativos.		42 centros educativos con cerramientos adecuados en el área rural del municipio.	
Construcción o reubicación de 2 centros educativos rurales.		48 centros educativos en zonas que no presenten alto riesgo.	

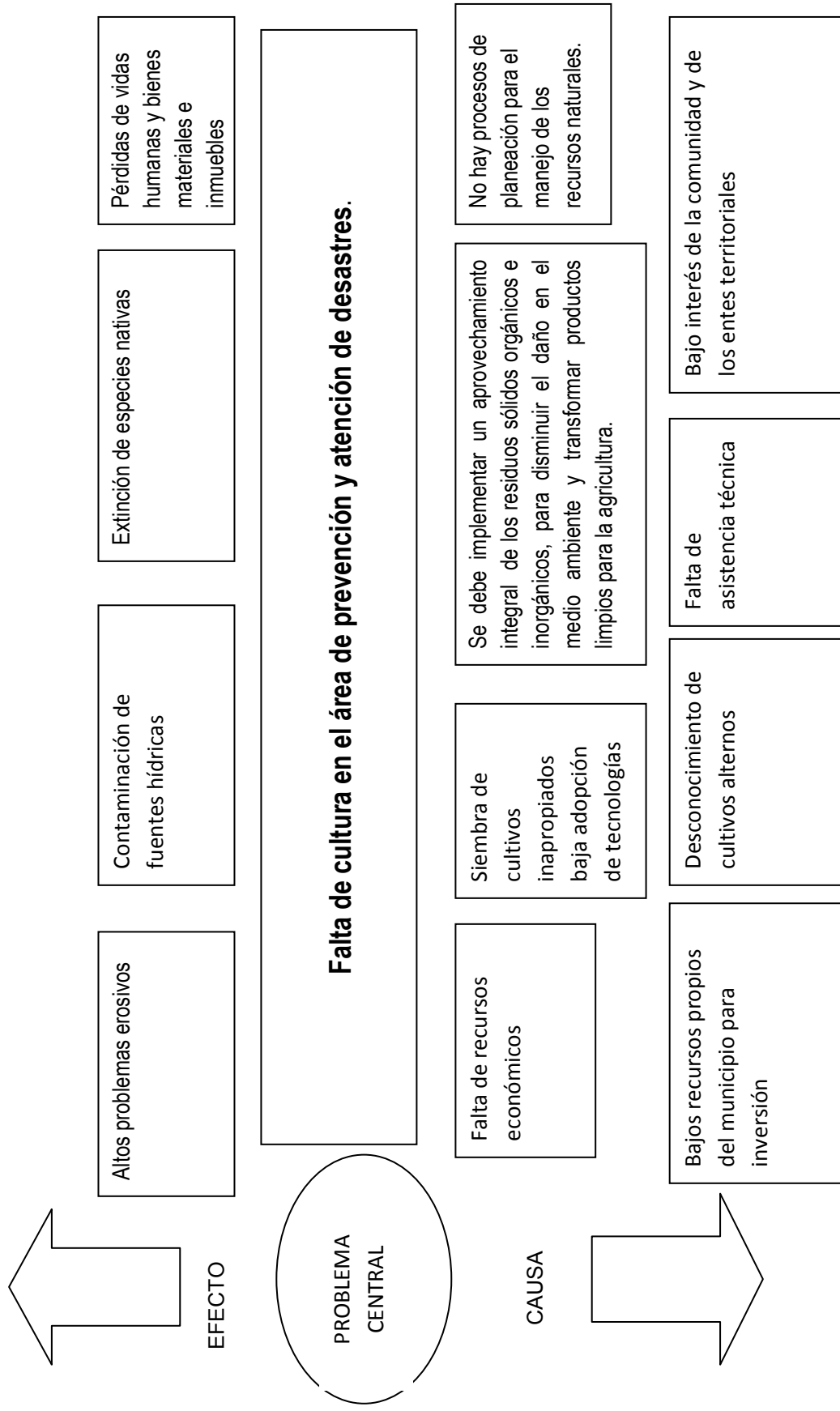


EXPLICACIÓN DE PROBLEMAS**DESCRIPTORES E INDICADORES****LINEA:** DESARROLLO TERRITORIAL**SECTOR:** PREVENCIÓN Y ATENCIÓN DE DESASTRES**PROGRAMA:** REALIZAR OBRAS O PROGRAMAS PARA PREVENIR DESASTRES.**PROBLEMA:** Falta de cultura en el área de prevención y atención de desastres.

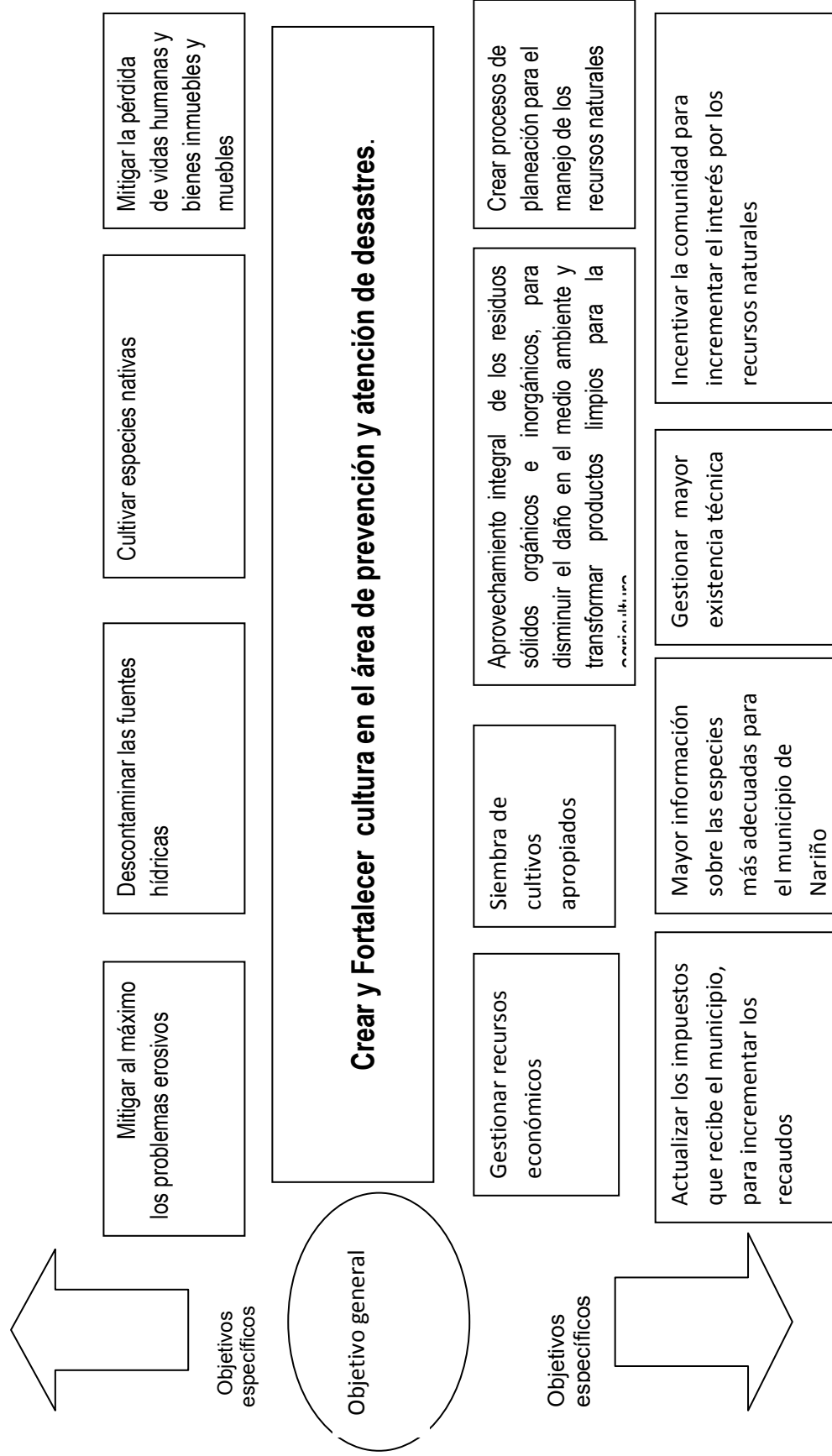
	DESCRIPTOR	INDICADOR
D.1	Debido al inadecuado manejo de los recursos naturales; se observa la presencia de problemas erosivos a nivel urbano y rural presentándose actualmente alrededor de 100 procesos erosivos significativos que ameritan intervención.	Manejo erosivo y construcción de obras de protección a 50 procesos erosivos en el cuatreño.
D.2	Debido a la intervención del hombre en la zona del páramo se ha presentado una pérdida del 20 % de los recursos naturales, causando problemas a nivel de flora, fauna, suelo y agua, aproximadamente 200 Has. Intervencidas inadecuadamente.	Reforestación en especies nativas y de protección 30 Has en el cuatreño.
D.3	Debido a la mala disposición de residuos sólidos orgánicos e inorgánicos, se están presentando problemas de contaminación en fuentes de agua. Esto es originado por que la cobertura de transformación de residuos es tan solo de un 10% (430 Viviendas)	Ampliar la cobertura en los programas de transformación y aprovechamiento de residuos sólidos a un 20% (860 viviendas)



ARBOL DEL PROBLEMA



ARBOL DE OBJETIVO



OPERACIONES. PROGRAMAS – PROYECTOS – RECURSOS DE PRESUPUESTO Y PROYECCIONES

LINEA: DESARROLLO TERRITORIAL

SECTOR: PREVENCIÓN Y ATENCIÓN DE DESASTRES

PROGRAMA: REALIZAR OBRAS O PROGRAMAS PARA PREVENIR DESASTRES

PROBLEMA: Falta de cultura en el área de prevención y atención de desastres.

PROYECTOS	RECURSOS	METAS	ESTRATEGIAS
Fortalecimiento en Gestión Integral de Residuos Sólidos	Alcaldía municipio de Nariño, comunidad,	Intervención de 50 problemas erosivos.	Diagnostico para identificar los puntos más críticos que necesitan una intervención inmediata
Control de procesos erosivos en el municipio de Nariño Antioquia.	Gobernación de Antioquia, Comité de cafeteros	Reforestación de 100 Has de especies nativas y protección.	Formulación de proyectos buscando cofinanciación de proyectos
Implementación de cultivos de especies nativas y de protección	Gobierno Nacional, CORNARE, Dama	Ampliar cobertura a 860 viviendas realizando manejo integral de residuos sólidos	Realizar talleres a la comunidad buscando la mitigación de los desastres naturales.
		Capacitación de 1600 personas en manejo integral de residuos sólidos	Reforestar Fuentes hídricas y zonas de protección.
		Capacitación de 1600 personas en reforestación y control erosivo	

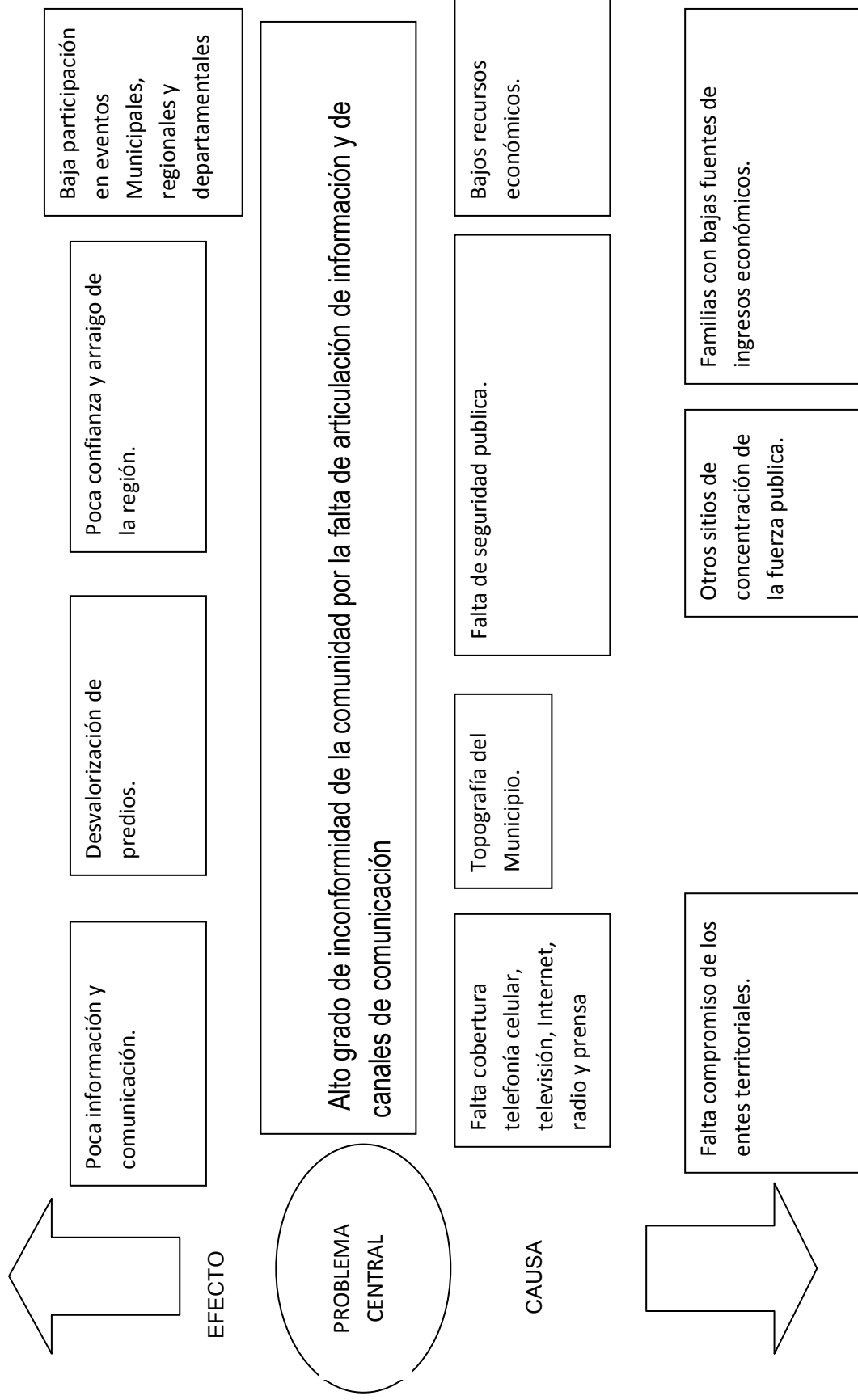


EXPLICACIÓN DE PROBLEMAS**DESCRIPTORES E INDICADORES****LINEA:** DESARROLLO TERRITORIAL**SECTOR:** COMUNICACIONES**PROGRAMA:** SERVICIOS DE TELECOMUNICACIONES.**PROBLEMA:** Alto grado de inconformidad de la comunidad por la falta de articulación de información y de canales de comunicación.

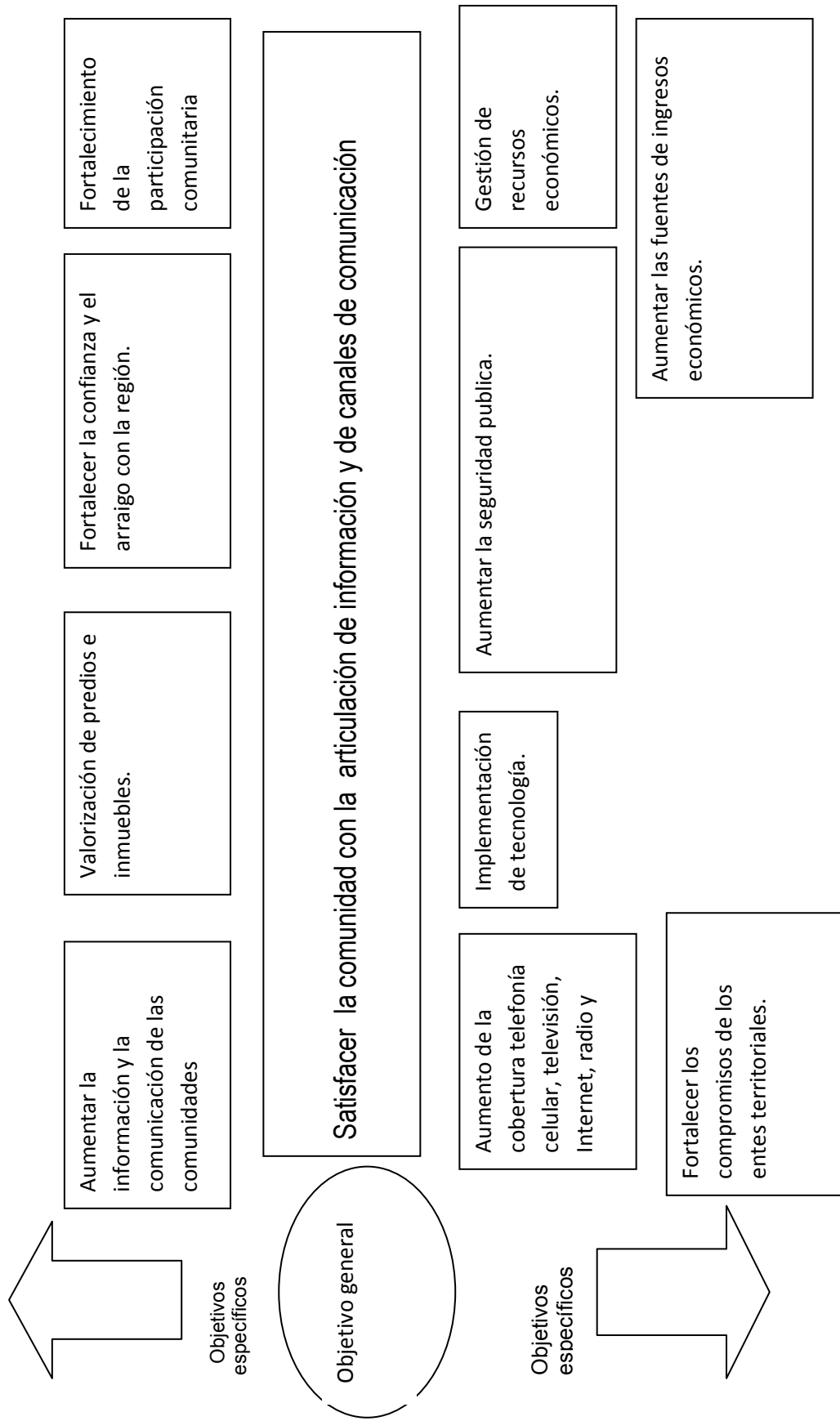
	DESCRIPTOR	INDICADOR
D.1	De los 4300 hogares en el área urbana y rural, solo cuentan con el servicio de la emisora local 3500 de estos hogares	Aumentar 500 hogares del municipio de Nariño, con frecuencia a la emisora local.
D.2	La prensa local, tiene acceso a 1500 personas	Aumentar cobertura , hasta 1800 fortaleciendo la prensa local
D.3	Se cuenta con el servicio de Internet en el área Urbana del Municipio y Corregimiento de Puerto Venus. (se tienen 6 lugares con acceso al servicio publico)	Instalaciones de 5 salas de Internet, nuevas en el municipio tanto urbano como rural.



ARBOL DEL PROBLEMA



ARBOL DE OBJETIVO



OPERACIONES. PROGRAMAS – PROYECTOS – RECURSOS DE PRESUPUESTO Y PROYECCIONES**LINEA:** DESARROLLO TERRITORIAL**SECTOR:** COMUNICACIONES**PROGRAMA:** SERVICIOS DE TELECOMUNICACIONES.**PROBLEMA:** Alto grado de inconformidad de la comunidad por la falta de articulación de información y de canales de comunicación.

PROYECTOS	RECURSOS	METAS	ESTRATEGIAS
Satisfacer la comunidad con la articulación de información y de canales de comunicación	Ministerio de comunicaciones, Gobernación , Municipio , comunidad,	Incrementar los hogares con acceso al servicio radial local pasando de 3500 a 4000	Modernización de los trasmisores a nivel de la emisora
		Incrementar el acceso a prensa local , pasando de 1500 personas , a 1800 usuarios	Mejorar el nivel adquisitivo de los usuarios
		Instalar 5 centros de internet a nivel urbano y del corregimiento de puerto Venus.	Utilizar espacios sub utilizados existentes en el municipio

