



**PLAN DE DESARROLLO  
“CALDAS COMPROMISO DE CIUDAD”  
2008-2011**

**PLAN DE DESARROLLO MUNICIPAL 2008-2011  
“CALDAS COMPROMISO DE CIUDAD”**

**Luis Guillermo Escobar Vásquez  
Alcalde**



**PLAN DE DESARROLLO  
“CALDAS COMPROMISO DE CIUDAD”  
2008-2011**

**EQUIPO DE GOBIERNO**

SECRETARÍA DE PLANEACIÓN Y OBRAS PÚBLICAS	JUANA DEL PILAR ÁLVAREZ SUÁREZ
SECRETARÍA DE APOYO CIUDADANO Y SERVICIOS GENERALES	RAQUEL ADRIANA HOYOS GUERRERO
SECRETARÍA DE TRANSPORTE Y TRÁNSITO	JESÚS ALBERTO BETANCUR RESTREPO
SECRETARÍA DE HACIENDA	CLAUDIA BEATRIZ IBARRA
SECRETARÍA DE EDUCACIÓN	GLORIA MARCELA BEDOYA JARAMILLO
UNIDAD DE COORDINACIÓN DE CONTROL INTERNO	BEATRIZ ELENA BEDOYA BELTRÁN
SECRETARÍA LOCAL DE SALUD	JUAN FELIPE GÓMEZ TORO
SECRETARÍA DE DESARROLLO Y GESTIÓN SOCIAL	FRANCISCO JAVIER SOTO ÁNGEL
CASA MUNICIPAL DE LA CULTURA	YUDY STELLA MÚNERA SIERRA
INSTITUTO DE RECREACIÓN Y DEPORTE INDEC	CESAR JAIR CASTRILLÓN ECHEVERRI



**PLAN DE DESARROLLO  
“CALDAS COMPROMISO DE CIUDAD”  
2008-2011**

**TABLA DE CONTENIDO**

	<b>Pág.</b>
<b>LIBRO No. 1</b>	
Presentación .....	6
Misión .....	7
Visión .....	8
Marco Legal.....	9
Metodología.....	12
<b>PARTE I</b>	
<b>COMPONENTE ESTRATÉGICO DEL PLAN DE DESARROLLO</b>	
Generalidades del Municipio .....	14
Cuadro de Actores .....	15
Síntesis del Diagnóstico Municipal .....	15
Desarrollo Comunal y Participación Comunitaria.....	15
Convivencia y Seguridad Democrática .....	16
Educación .....	16
Cultura .....	17
Salud.....	17
Discapacidad .....	20
Niñez y Adolescencia.....	20
Juventud .....	20
Tercera Edad .....	21
Desplazados .....	21
Vivienda .....	22
Recreación y Deporte .....	22
Equidad de Género.....	22
Desarrollo Rural y Agrario.....	22
Empleabilidad y Emprendimiento .....	23
Medio Ambiente y Ecoturismo .....	23
Agua Potable y Saneamiento Básico.....	24



**PLAN DE DESARROLLO  
“CALDAS COMPROMISO DE CIUDAD”  
2008-2011**

Infraestructura Física y Movilidad .....	24
Ordenamiento Territorial .....	25
Modernización Administrativa y Buen Gobierno .....	25
Situación Financiera y Presupuestal .....	26
Participación de la Comunidad en la Formulación del Plan de Desarrollo .....	27
Problemáticas de Mayor Influencia Identificadas por la Comunidad.....	28
Análisis de Fortalezas, Debilidades, Oportunidades y Amenazas .....	29
<b>Líneas Estratégicas.....</b>	<b>36</b>
Coherencia con otros Niveles de Gobierno .....	37
Objetivos Estratégicos .....	41
Finalidad Plan de Desarrollo.....	41
<b>Línea Estratégica No. 1 Compromiso Político .....</b>	<b>42</b>
Árbol de problemas y objetivos.....	43
Matriz de Marco Lógico .....	45
Programas, proyectos, metas e indicadores.....	45
<b>Línea Estratégica No. 2 Compromiso Social .....</b>	<b>52</b>
Árbol de problemas y objetivos.....	53
Matriz de Marco Lógico .....	71
Programas, proyectos, metas e indicadores.....	71
<b>Línea Estratégica No. 3 Compromiso Económico.....</b>	<b>88</b>
Árbol de problemas y objetivos.....	89
Matriz de Marco Lógico .....	93
Programas, proyectos, metas e indicadores.....	93
<b>Línea Estratégica No. 4 Compromiso Territorial .....</b>	<b>97</b>
Árbol de problemas y objetivos.....	98
Matriz de Marco Lógico .....	104
Programas, proyectos, metas e indicadores.....	104



**PLAN DE DESARROLLO  
“CALDAS COMPROMISO DE CIUDAD”  
2008-2011**

<b>Línea Estratégica No. 5 Compromiso Institucional .....</b>	<b>112</b>
Árbol de problemas y objetivos .....	113
Matriz de Marco Lógico .....	115
Programas, proyectos, metas e indicadores .....	115

**PARTE I I**

**PLAN DE INVERSIONES**

Descripción de programas y proyectos .....	120
Plan Cuatrianual de inversiones .....	123

**LIBRO No. 2**

**ANEXOS**

ANEXO A. Diagnóstico Municipal.....	1-87
ANEXO B. Participación de la Comunidad en la Formulación del Plan.....	88
ANEXO C. Tabulación de Encuestas .....	89
ANEXO D. Consejo Territorial de Planeación .....	115



## PLAN DE DESARROLLO “CALDAS COMPROMISO DE CIUDAD” 2008-2011

### PRESENTACIÓN

El Municipio de Caldas enfrenta la responsabilidad de atender a satisfacción las necesidades fundamentales de sus ciudadanos a partir herramientas de gestión pública relacionadas con la planeación del desarrollo y la modernización institucional, en este panorama, hemos emprendido el proceso de gestión pública de forma concertada con la ciudadanía, con visión prospectiva del territorio y abordando las realidades y dinámicas locales integralmente.

Por lo anterior, el proceso de formulación del Plan de Desarrollo “Caldas Compromiso de Ciudad” se sustentó en la participación y la concertación de los diversos intereses de grupos sociales, organizaciones comunitarias y ciudadanía en general del Municipio; de esta forma, en el equipo de gobierno que presido destacamos la importancia y la necesidad de concertar con nuestra comunidad las prioridades del desarrollo territorial, así como la adecuada coordinación entre nuestros propósitos de desarrollo local con los enfoques estratégicos planteados por la Nación, el Departamento y el Área Metropolitana del Valle de Aburrá. En esta perspectiva, el Plan de Desarrollo “Caldas Compromiso de Ciudad” que presentamos para el periodo 2008-2011 es un proceso social y político sostenible orientado a la identificación de objetivos, metas y estrategias que responde a los fines propuestos por la comunidad Caldeña. Esperamos con un proceso de estas características aumentar la credibilidad ciudadana en el gobierno municipal, facilitar la viabilidad del plan y, contribuir al fortalecimiento de la cultura democrática municipal.

De acuerdo con lo indicado, el Plan de Desarrollo 2008-2011 es un compromiso de ciudad considerando que destacamos integralmente propósitos sociales, ambientales, económicos, políticos, culturales y territoriales, procurando la equidad y la justicia, y en conjunto definen el ritmo y la orientación del desarrollo y el bienestar para todos los habitantes de nuestra jurisdicción territorial, en armonía con las orientaciones del desarrollo en el ámbito subregional, departamental y nacional. Se trata, de un proceso dinámico donde son y seguirán siendo bienvenidas las propuestas y aspiraciones de todos los sectores de interés local (Estado, empresarios, trabajadores, comerciantes, campesinos, niños, adolescentes, jóvenes, mujeres, adultos mayores y minorías étnicas, entre otros) con el propósito de identificar situaciones problemáticas y dinámicas territoriales de importancia pública.

**Luis Guillermo Escobar Vásquez**  
**Alcalde**



## Plan de Desarrollo Municipal 2008-2011 "CALDAS COMPROMISO DE CIUDAD"

### **Misión**

La Administración Municipal Caldas Antioquia es una entidad comprometida con la satisfacción de las necesidades de su población, mediante el aprovechamiento de su ubicación geográfica, el uso adecuado de sus recursos, el desarrollo integral de su talento humano, la modernización administrativa, la participación ciudadana y la aplicación de la normatividad vigente.



## Plan de Desarrollo Municipal 2008-2011 "CALDAS COMPROMISO DE CIUDAD"

### **Visión**

En el 2020, Caldas será una Ciudad educadora, educada y saludable con desarrollo económico, social y ambientalmente sostenible, articulada en el contexto regional, departamental, nacional e internacional.





Plan de Desarrollo Municipal 2008-2011  
 “CALDAS COMPROMISO DE CIUDAD”

**MARCO LEGAL**

NORMA	CONTENIDO
<b>Constitución Política</b>	<p>Artículo 339, precisa el contenido y el propósito del plan de desarrollo.</p> <p>Artículo 340, constituye el Sistema Nacional de Planeación, y con él los consejos de planeación como instancia de participación ciudadana en el proceso.</p> <p>Artículo 23, señala que toda persona puede solicitar información a las autoridades y debe obtener respuesta de ellas.</p> <p>Artículo 209 define el principio de la publicidad, obligando a la administración a poner en conocimiento de sus destinatarios los actos administrativos para que éstos se enteren de su contenido, los observen y puedan impugnarlos de ser necesario.</p> <p>Artículo 270 responsabiliza a la ley de organizar formas y sistemas de participación ciudadana que permitan vigilar la gestión pública.</p>
<b>Ley 152 de 1994</b>	<p>Establece los procedimientos para elaborar, aprobar, ejecutar y evaluar los planes de desarrollo conforme a las prioridades de los grupos sociales que conforman la entidad territorial y el programa de gobierno. También define los mecanismos para su armonización e interrelación con los procesos presupuestales, y las funciones de cada dependencia e instancia que participa en el proceso, enfatizando en la participación de la sociedad civil.</p> <p>Artículo 29 establece que todos los organismos de la administración pública nacional deben elaborar, con base en los lineamientos del Plan Nacional de Desarrollo y de las funciones, un plan indicativo cuatrienal.</p> <p>Artículo 36 estipula que para elaborar, aprobar, ejecutar, hacer seguimiento y evaluar los planes de desarrollo de las entidades territoriales se deben aplicar, en cuanto sean compatibles, las mismas reglas previstas para el Plan Nacional de Desarrollo.</p> <p>Artículo 41 señala que con base en los planes de desarrollo aprobados, cada secretaría y departamento administrativo debe preparar, con la coordinación de la oficina de Planeación, su plan de acción.</p> <p>Artículo 42 señala que corresponde a los organismos departamentales de planeación evaluar la gestión y los resultados de los planes y programas de desarrollo e inversión, tanto del respectivo departamento como de los Municipios de su jurisdicción.</p> <p>Artículo 43 estipula que el gobernante debe presentar un informe anual de ejecución del plan ante el cuerpo colegiado.</p>
<b>Decreto 111 de 1996</b>	<p>El Estatuto Orgánico de Presupuesto debió ser adaptado en las entidades territoriales en sus estatutos presupuestales, en los términos definidos en los artículos 8 y 49 del Decreto; es decir, que el Plan Operativo Anual de Inversiones (POAI), debe señalar los proyectos de inversión clasificados por sectores, órganos y programas, y debe guardar concordancia con el Plan de Inversiones. El POAI, una vez aprobado, debe incluirse en el Proyecto de Presupuesto; sus ajustes lo hacen conjuntamente las oficinas de Hacienda y Planeación.</p>
<b>Ley 388 de 1997</b>	<p>El artículo 6 complementa la planificación económica y social con la planificación física, para orientar el desarrollo del territorio, racionalizar las intervenciones sobre el territorio y orientar su desarrollo y aprovechamiento sostenible.</p>
<b>Ley 1098 de 2006</b>	<p>El artículo 204 establece que el gobernador y el alcalde, en los primeros cuatro meses de su mandato deben elaborar un diagnóstico sobre los temas de infancia, niñez y adolescencia teniendo en cuenta el ciclo de vida, el enfoque de garantía y restablecimiento de derechos, con el fin de establecer los problemas prioritarios y las estrategias a corto, mediano y largo plazo que se implementarán en el plan de</p>



Plan de Desarrollo Municipal 2008-2011  
 “CALDAS COMPROMISO DE CIUDAD”

NORMA	CONTENIDO
	<p>desarrollo para atenderlas. Así mismo, determina que el DNP y los Ministerios de la Protección Social y Educación Nacional, con la asesoría técnica del ICBF deben diseñar lineamientos técnicos mínimos que deberán contener los planes de desarrollo en materia de infancia, niñez y adolescencia teniendo en cuenta el ciclo de vida, el enfoque de garantía y restablecimiento de derechos.</p> <p>Las Asambleas y los Concejos, por su parte, deben verificar, para su aprobación, que el plan de desarrollo e inversión corresponda con los resultados del diagnóstico realizado.</p>
Ley 617 de 2000	El artículo 79 establece que el DNP debe evaluar publicar en medios de amplia circulación nacional los resultados de la gestión territorial.
Ley 715 de 2001	<p>El artículo 90 estipula lo que las secretarías de planeación departamental o la entidad que haga sus veces, deben (1) elaborar un informe semestral de evaluación de la gestión y la eficiencia, con indicadores de resultado y de impacto de la actividad local, y (2) informar a la comunidad a través de medios masivos de comunicación.</p> <p>El contenido de los informes lo determina cada departamento, conforme a los lineamientos expedidos por el DNP, garantizando una evaluación de la gestión financiera, administrativa y social, en consideración al cumplimiento de las disposiciones legales y a la obtención de resultados.</p>
Ley 136 de 1994	El artículo 91, literal E, establece que el Alcalde debe informar sobre el desarrollo de su gestión a la ciudadanía.
Ley 489 de 1998	Regula el Sistema de Desarrollo Administrativo, al impulsar la rendición de cuentas, a través de la promoción de estrategias orientadas a fortalecer los sistemas de información de la gestión pública para la toma de decisiones y el diseño de mecanismos, procedimientos y soportes administrativos orientados a fortalecer la participación ciudadana en la toma de decisiones, la fiscalización y el óptimo funcionamiento de los servicios.
Ley 962 de 2005	<p>La Ley Antitrámites busca facilitar las relaciones entre la administración pública y la ciudadanía. En su artículo 3 establece los siguientes derechos directos a las personas: obtener información y orientación acerca de los requisitos jurídicos o técnicos que las disposiciones vigentes imponen a las peticiones, actuaciones, solicitudes o quejas que se propongan realizar, así como de llevarlas a cabo.</p> <p>También hace referencia al uso de medios tecnológicos para atender los trámites y procedimientos, y la obligatoriedad de poner a disposición del público las leyes y actos emitidos por la administración pública.</p>
Ley 970 de 2005	Ratifica la Convención de Naciones Unidas en la Lucha contra la Corrupción, así promueve la integridad, la obligación de rendir cuentas y la debida gestión de los asuntos y bienes públicos.
Ley 1122 de 2007	<p>Artículo 33. Plan Nacional de Salud Pública. El Gobierno nacional definirá el Plan Nacional de Salud Pública para cada cuatrienio, el cual quedará expresado en el Plan Nacional de Desarrollo. Su objetivo será la atención y prevención de los principales factores de riesgo para la salud, al igual que la promoción de condiciones y estilos de vida saludables. El parágrafo 2 dice que las EPS y las entidades territoriales presentarán anualmente el Plan Operativo de Acción, cuyas metas serán evaluadas por el Ministerio de la Protección Social, de acuerdo con la reglamentación expedida para el efecto.</p> <p><b>Artículo 2º. Evaluación por Resultados.</b> “El Ministerio de la Protección Social, como órgano rector del sistema, establecerá dentro de los seis meses posteriores a la entrada en vigencia de la presente ley los mecanismos que permitan la evaluación a través de indicadores de gestión y resultados en salud y bienestar de</p>



Plan de Desarrollo Municipal 2008-2011  
 “CALDAS COMPROMISO DE CIUDAD”

NORMA	CONTENIDO
	<p>todos los actores que operan en el Sistema General de Seguridad Social en Salud. El Ministerio, como resultado de esta evaluación, podrá definir estímulos o exigir, entre otras, la firma de un convenio de cumplimiento, y si es del caso, solicitará a la Superintendencia Nacional de Salud suspender en forma cautelar la administración de los recursos públicos, hasta por un año de la respectiva entidad. Cuando las entidades municipales no cumplan con los indicadores de que trata este artículo, los departamentos asumirán su administración durante el tiempo cautelar que se defina. Cuando sean los Departamentos u otras entidades del sector de la salud, los que incumplen con los indicadores, la administración cautelar estará a cargo del Ministerio de la Protección Social o quien éste designe. Si hay reincidencia, previo informe del Ministerio de la Protección Social, la Superintendencia Nacional de Salud evaluará y podrá imponer las sanciones establecidas en la Ley.”</p>
<p>Existen otras normas a nivel sectorial que soportan el proceso de planificación como son la ley 115 de 1994 o Ley General de Educación, la Ley 101 de 1993 del sector agropecuario, la Ley 99 de 1993 o Ley ambiental, entre otras.</p>	



## Plan de Desarrollo Municipal 2008-2011 “CALDAS COMPROMISO DE CIUDAD”

### **METODOLOGÍA**

#### PLANEACIÓN ESTRATÉGICA Y MARCO LÓGICO

De acuerdo con los planteamientos programáticos descritos en el programa de Gobierno “Caldas Compromiso de Ciudad” se diseñaron 5 líneas estratégicas vinculadas con aspectos políticos, económicos, sociales, territoriales e institucionales, líneas articuladas con los enfoques estratégicos planteados por el gobierno Nacional, Departamental y por el Área Metropolitana del Valle de Aburrá en sus planes de desarrollo, en esta perspectiva, durante el ejercicio de formulación del Plan de Desarrollo “Caldas Compromiso de Ciudad” realizamos un análisis a la Visión Colombia II Centenario: 2019; La Política de Niñez, Infancia, Adolescencia y Familia; Los Planes de Desarrollo y de Ordenamiento Territoriales municipales, departamentales y nacionales; Los Objetivos de Desarrollo del Milenio; El Plan de Gestión Ambiental Regional; El Plan de Acción Trienal de Corantioquia y El Plan Metrópoli 2008-2020 entre otros. Esto para sustentar el análisis de la situación presente del Municipio, y de las decisiones que se han de adoptar para contrarrestar las situaciones problemáticas y generar mayor calidad de vida en Caldas, para esto, el desarrollo metodológico con enfoque de Marco Lógico lo estructuramos a partir de seis pasos: Levantamiento del diagnóstico; análisis de la participación; análisis de los problemas; construcción de los objetivos; diseño de las alternativas y; construcción de la matriz del marco lógico.

El levantamiento del diagnóstico consistió en la identificación, descripción y análisis de la situación actual del Municipio, en función de los resultados que esperamos y que fueron planteados en la Misión. En este sentido, realizamos un análisis descriptivo del contexto municipal caldeño para lo cual, nos apoyamos en informes de gestión municipales, información institucional del orden nacional, departamental y metropolitano, la construcción de matrices para la identificación de fortalezas, oportunidades, debilidades y amenazas (FODA) por sectores, y, la aplicación de una encuesta de percepción (ver anexos). El análisis de la participación estuvo relacionado con la construcción de una imagen global de los grupos de interés, los individuos y las entidades involucradas con la realidad territorial y pública de Caldas, para esto desarrollamos por barrios y veredas actividades de socialización en los que el equipo de gobierno en pleno escuchaba las inquietudes y propuestas de la comunidad<sup>1</sup> vinculadas con temas territoriales, económico-productivos, de recreación, cultura y deporte, salud y educación,

---

<sup>1</sup> En las actividades de participación indicadas se involucraron 1.886 ciudadanos, 996 de la zona urbana y 890 de la zona rural (Ver anexos). Un requisito fundamental en la formulación de Plan de Desarrollo “Caldas Compromiso de Ciudad” es que los objetivos reflejen las necesidades de los ciudadanos y de los grupos de interés, no solamente las necesidades internas de la entidad.



## Plan de Desarrollo Municipal 2008-2011 “CALDAS COMPROMISO DE CIUDAD”

infraestructura, así como aspectos público-institucionales. Considerando que las organizaciones, las autoridades en sus distintos niveles y los grupos de interés tienen motivos y razones diferentes, es sumamente importante para este gobierno analizar las necesidades y expectativas de los diferentes participantes tanto en la formulación del Plan como en su futura implementación. Para el análisis de los problemas, partimos de la información disponible a fin de analizar la situación existente, e identificar los problemas de mayor influencia<sup>2</sup> como estrategia para visualizar las principales relaciones causales que existen entre éstos por medio de un árbol de problemas, en el desarrollo de este ejercicio fue importante mantener abiertas todas las opciones problemáticas con el fin de establecer un panorama objetivo de la situación actual y posteriormente estrechar las posibilidades causales y preparar el diseño de los objetivos. Para la construcción de los objetivos, reformulamos los problemas en términos de prioridad transformándolos en objetivos (afirmaciones positivas), es decir, se transforma el árbol de problemas en árbol de objetivos (futuras soluciones de los problemas) y se analizan; Para el Diseño de las Alternativas, identificamos las posibles ramas medios-fin (alternativas) en el árbol de objetivos que se convirtieron en programas y proyectos. Estas ramas medios-fin constituyen las opciones alternativas, así mismo, se analizaron estas alternativas para identificar posibles opciones, valorar sus posibilidades de ser llevados adecuadamente a la práctica y acordar estrategias de financiación; finalmente, construimos una Matriz de Marco Lógico por cada línea estratégica, para lo cual partimos de tres referentes: Los Elementos del Plan, Los Factores Externos y Los Indicadores. Para la definición de los elementos, estos fueron extraídos del árbol de objetivos y los transferimos a la primera columna de la matriz a partir de la definición del objetivo general y el objetivo específico; para la identificación de los factores externos (condiciones para que el plan tenga éxito pero que escapen al control directo de la intervención del proyecto) comenzamos de abajo hacia arriba en cada nivel de las matrices hasta el nivel de objetivos específicos para verificar si las propuestas correspondían a un orden lógico y si estaban completas. Finalmente, construimos indicadores con base en las metas propuestas como estrategia de medición cuantitativa y cualitativa y que nos permitirán determinar el nivel de eficiencia, eficacia y efectividad de nuestra gestión de acuerdo con los compromisos asumidos en este plan, de igual forma los indicadores serán nuestra alerta en la identificación de situaciones problemáticas que nos impidan el logro de resultados para adoptar medidas de solución oportunas, en este sentido, los indicadores nos permitirán decidir cambios en el tiempo con el propósito de consolidar el funcionamiento eficiente de la planeación del desarrollo en el Municipio de Caldas.

---

<sup>2</sup> Para identificar los problemas de mayor influencia construimos un listado detallado de problemáticas obtenido de las actividades con la comunidad y la tabulación de las encuestas.



## Plan de Desarrollo Municipal 2008-2011 "CALDAS COMPROMISO DE CIUDAD"

### PARTE I

#### COMPONENTE ESTRATÉGICO DEL PLAN DE DESARROLLO

##### GENERALIDADES DEL MUNICIPIO

Caldas es un Municipio de segunda categoría ubicado al Sur del Valle de Aburrá en el departamento de Antioquia. Limita por el norte con los Municipios de La Estrella, Sabaneta y Envigado, por el este con el Municipio de El Retiro, por el sur con los Municipios de Santa Bárbara y Fredonia, y por el oeste con los Municipios de Amagá y Angelópolis.

Se ubica a 22 km de Medellín y a una altura promedio de 1.750 metros sobre el nivel del mar, con una temperatura promedio de 19°C; cuenta con una superficie de 133,40. km<sup>2</sup> de los cuales el 1,85 km<sup>2</sup> corresponde a la zona urbana y 131,55 km<sup>2</sup> a la rural.<sup>3</sup>

Según las estadísticas DANE 2005 el Municipio tiene una población de 68.157 habitantes, de los cuales 33.045 son hombres es decir el 48.5% y 35.112 son mujeres correspondiente al 51.5%, en la zona urbana se encuentran 52.632 habitantes y en la zona rural 15.525. Su densidad poblacional es de aproximadamente 150 habitantes por kilómetro cuadrado.

El Municipio de Caldas está conformado por 24 barrios en el área urbana y 19 veredas en el área rural así:

Barrios: Los Cerezos, Cristo Rey, Olaya Herrera, La Docena, La Inmaculada, Felipe Echevarría I y II, La Chuscala, La Planta, Las Margaritas, Barrios Unidos, La Rivera, Zona Centro, Andalucía, La Goretty, El Socorro, Juan XXIII, Villa Capri, La Buena Esperanza, Fundadores, Centenario Mandalay, La Playita, Bellavista.

Veredas: Aguacatala, El Cano, La Raya, Primavera, La Corrala, La Miel, La Valeria, Potrerillo, La Maní de Cardal, Sinífana, Cardalito, Salinas, La Salada Parte Alta, La Salada Parte Baja, La Clara, La Quiebra, La Chuscala, El 60, El Raizal.

---

<sup>3</sup> Tomado de Enciclopedia Virtual Wikipedia



Plan de Desarrollo Municipal 2008-2011  
 “CALDAS COMPROMISO DE CIUDAD”

<b>CUADRO DE ACTORES</b>	
Autoridades de Planeación	El Alcalde, Consejo de Gobierno, Secretaría de Planeación y Obras Públicas y demás Secretarías.
Instancias de Planeación	Concejo Municipal, Consejo Territorial de Planeación
Comunidad y Sociedad Civil	Juntas de Acción Comunal urbanas y rurales, sectores representativos, sociedad civil.
Gobierno Nacional, Departamento, Área Metropolitana, Corantioquia, Concejo Municipal y funcionarios del Municipio.	

**SINTESIS DEL DIAGNÓSTICO**

Para desarrollar acciones pertinentes con las realidades sociales del Municipio de Caldas en el levantamiento del diagnóstico se consideraron las siguientes áreas de acción: Desarrollo comunal y participación, convivencia y seguridad democrática, educación, cultura, salud, discapacidad, tercera edad, niñez y adolescencia, juventud, desplazados, vivienda, recreación y deporte, equidad de género, desarrollo rural y agrario, empleabilidad y emprendimiento, medio ambiente y ecoturismo, agua potable y saneamiento básico, infraestructura física y movilidad, ordenamiento territorial, modernización administrativa, situación financiera y presupuestal, saneamiento fiscal y contable y, buen gobierno. La síntesis del diagnóstico por áreas de acción facilitará la comprensión del plan y permitirá mayor asertividad en lo relacionado con la priorización de programas y proyectos de acuerdo con la capacidad humana y financiera del Municipio para atender las demandas ciudadanas.

<b>Área</b>	<b>Síntesis</b>
Desarrollo Comunal y Participación Comunitaria	En el Municipio de Caldas existen diversas organizaciones comunitarias, sin embargo, la articulación entre estas y el gobierno municipal es débil, por lo cual es pertinente la concertación en materia de planeación, ejecución y evaluación de acciones públicas entre las comunidades organizadas y el gobierno local para fortalecer la participación y la gestión pública con gobernabilidad. En el Municipio está conformado el COMPOS, Consejo Municipal de Política Social, algunas de las funciones están relacionadas con estudios socioeconómicos para programas de vivienda de interés social, y mejoramiento, acompañamiento a programas sociales, desplazados, emergencias invernales, entre otros, se requiere su reactivación.



Plan de Desarrollo Municipal 2008-2011  
 “CALDAS COMPROMISO DE CIUDAD”

Area	Síntesis
Convivencia y Seguridad Democrática	<p>El Municipio cuenta con el manual de convivencia de Caldas como herramienta para promover la civilidad, la tolerancia y la sana convivencia en el Municipio, sin embargo es pertinente que el Concejo Municipal de Política Social COMPOS se articule de forma más activa con el Municipio para promover la convivencia y el desarrollo de políticas para la prevención de la violencia local. Por otra parte, la estadística de operatividad de la Policía Nacional indican que entre el 2006 y el 2007 los datos de criminalidad se redujeron de 112 a 77, no obstante esta mejora en los índices de criminalidad en el último año, la comunidad indica que la presencia de la fuerza pública aún es insuficiente y débil por lo cual es pertinente concertar acciones que permitan aumentar la presencia de uniformados en los barrios y veredas del Municipio.</p>
Educación	<p>El Municipio cuenta con 27 instituciones y centros educativos: 7 Instituciones oficiales (5 Urbanas y 2 Rurales); 6 Centros Oficiales Rurales; 5 Instituciones privadas urbanos y 9 Preescolares privados urbanos.</p> <p>La cobertura en educación para el Municipio de Caldas según las estadísticas del SIMAT de la Gobernación de Antioquia durante el año 2007 fue del 89,27% con un total de población desescolarizada de 2.113 estudiantes ver anexos, la zona rural es la que registra el mayor déficit en población desescolarizada principalmente en básica primaria y secundaria.</p> <p>El trabajo de campo realizado con la comunidad y el análisis de la información primaria y secundaria permiten identificar unas necesidades básicas en el sector relacionadas con: Ampliación de cobertura con calidad especialmente en el sector rural, continuación en el trabajo de construcción del sistema educativo local, disminución del índice de deserción, sostenimiento y/o ampliación de subsidios, mejoramiento de infraestructura, dotación de equipos de computo, y ayudas audiovisuales (especialmente en las zonas rurales), construcción y/o dotación de bibliotecas, mejoramiento de la calidad educativa en el Municipio, acompañamiento a las instituciones, concertación con demás secretarías para diseño de programas de capacitación, cultura y deporte haciendo un mejor uso de los recursos y la capacitación a docentes.</p>





Plan de Desarrollo Municipal 2008-2011  
 “CALDAS COMPROMISO DE CIUDAD”

Area	Síntesis
Cultura	<p>La promoción de la cultura como valor estructurante del desarrollo social en el Municipio de Caldas está a cargo de la Casa Municipal de la Cultura, entidad descentralizada del orden municipal, creada el 2 de septiembre de 1977.</p> <p>En el 2004 se formuló el Plan Decenal de Cultura de Caldas 2004-2013, documento concertado y construido con la comunidad y en el cual se formulan políticas que posibilitan la participación sin exclusión. El Plan Decenal de Cultura está estructurado en 4 líneas programáticas: Línea Cultura y Participación, Línea Cultura y Desarrollo, Línea Cultura y Educación y Línea Cultura y Ambiente, cada línea estratégica contempla unas políticas, estrategias, metas y campos de proyectos para realizar durante su vigencia, se requiere fortalecer este proceso y darle continuidad a las metas programadas para este cuatrienio.</p>
Salud	<p>El Municipio de Caldas se encuentra certificado para administrar la Salud municipal. El objetivo de la descentralización es lograr para el Municipio la suficiente capacidad de gestión y desarrollo de los procesos necesarios para el funcionamiento eficaz y eficiente del Sistema General de Seguridad Social en Salud. Por su certificación el Municipio debe lograr autonomía presupuestal y de gestión; control de nómina y bienes, cofinanciaciones, SGP y rentas cedidas y; convertir subsidios de oferta a demanda.</p> <p>En el Municipio de Caldas se encuentran la siguientes EPS del régimen contributivo con los siguientes usuarios: Susalud con 29.934 usuarios; Seguro Social con 7.222 usuarios; SaludCoop – Cafesalud con 2.371; Coomeva con 3.642 usuarios; Salud Total 1.676 usuarios. (Total en Régimen contributivo: 44.845). Nivel de Cobertura: Total afiliados al régimen contributivo/población total: 44.845/70.674: 63.4%.</p> <p>En el Municipio de Caldas se encuentran las siguientes EPS del régimen Subsidiado con los siguientes cupos:</p>



Plan de Desarrollo Municipal 2008-2011  
 “CALDAS COMPROMISO DE CIUDAD”

Area	Síntesis			
	EPS	CUPOS ASIGNADOS		AFILIADOS
	COMFAMA	Recursos Caja	3.870	3644
		Subsidios Plenos	13 986	13831
		Subsidios Parciales		
	CAMACOL	Recursos Caja		
		Subsidios Plenos	2.981	2828
		Subsidios Parciales		
	ECOOPSOS	Recursos Caja		
		Subsidios Plenos	2833	2319
		Subsidios Parciales	710	633
	<p>Población proyectada DANE al 2007: 70.674            Régimen contributivo: 44.845            Régimen Subsidiado: 23.255            Diferencia: 2.574 personas por fuera del sistema.</p> <p>Cuenta el Municipio con la E.S.E Hospital San Vicente de Paúl de Caldas que es una empresa de carácter departamental de segundo nivel de atención y sitio de referencia para el Suroeste cercano y el Área Metropolitana.</p> <p>Durante el 2007 se registraron 367 eventos de interés de salud pública los principales de ellos fueron:</p> <ul style="list-style-type: none"> <li>• Varicela: 127 casos, 34.51%</li> <li>• Exposición a rabia: 100 casos, 27.45%</li> <li>• Violencia Intrafamiliar: 95 casos, 25.82%</li> <li>• VIH SIDA: 9 Casos, 2.45%</li> <li>• Tuberculosis Respiratoria: 8 casos, 2.17%</li> <li>• Accidentes por animales ponzoñosos: 8 casos, 2.17%</li> <li>• Intoxicación Alimentaria: 7 casos 1.90%</li> <li>• Muerte Perinatal: 3 casos, 0.82%</li> <li>• Accidentes de pólvora: 3 casos, 0.82%</li> </ul> <p>Las principales causas agrupadas de consulta externa en el año 2007 fueron: Casos: 9.226 de los cuales el 28%; es decir 2.583 fueron relacionados con examen médico general y odontológico, planificación familiar, control prenatal entre otros.</p>			



Plan de Desarrollo Municipal 2008-2011  
 “CALDAS COMPROMISO DE CIUDAD”

Area	Síntesis
	<p>21%; es decir 1.937 relacionados con Sistema digestivo: Vesícula biliar, colon irritable, entre otros y el 11% es decir 1.014 relacionados con el Sistema Respiratorio: Asma, bronquitis, entre otras.</p> <p><b>NATALIDAD:</b> 1.689 nacidos vivos de los cuales 625 la madre residía en Caldas.</p> <p>De los 625 nacidos con madre residente en Caldas, el 5.9% es decir 37 registraron bajo peso es decir, inferior a 2.501 gr. En el 9.1% de los casos es decir 57, la madre registró entre 0 y 3 controles prenatales, 248 que equivale el 39,7% tuvo entre 4 y 6 controles y el 48,8%, es decir 305 asistió entre 7 y 9 controles.</p> <p>Según la edad de la madre, el 28% es decir 175 tenían entre 20 y 24 años, el 27.8%, 174 entre 15 y 19 años lo que indica que durante el 2007 más del 50% de las madres Caldenses fueron adolescentes y jóvenes y el 1.3% es decir 8 correspondió a madres entre 10 y 14 años.</p> <p><b>MORTALIDAD:</b> 904 defunciones de los cuales 383 residían en Caldas, las principales causas son las perinatales 139, problemas circulatorios 80, tumores 59.</p> <p><b>NIVEL DE DESNUTRICIÓN:</b> Desnutrición aguda 172 niños, desnutrición crónica: 682 niños, desnutrición global: 459 niños, se han desarrollado proyectos como: A) Fortalecimiento de la familia rural dispersa: B) Programa de Recuperación Nutricional Ambulatoria C) Desayunos Infantiles D) Programa Materno Infantil. F) Restaurantes Escolares y Mana Escolar G) Restaurantes Comunitarios. Población beneficiada 8.380.</p> <p><b>VACUNACIÓN:</b> Cobertura por vacunación del 95% se ha cumplido con las metas programadas.</p>



Plan de Desarrollo Municipal 2008-2011  
 “CALDAS COMPROMISO DE CIUDAD”

Area	Síntesis
Discapacidad	<p>El concejo municipal aprobó el acuerdo N° 20 de Diciembre 9 de 2002 por medio del cual se creó el Concejo Municipal de Discapacidad, y como actividad central de se inició el Programa de Atención Integral a Personas con Discapacidad del Municipio de Caldas a partir de Septiembre del 2004, adoptando a la Corporación Instituto de Capacitación Caldas Especial (CICCE), como base de dicho programa. De igual forma, se aprobó el acuerdo N° 64 de Mayo 31 de 2004 por el cual se creó el mes de la discapacidad del Municipio de caldas, que propende por el desarrollo de acciones por el bienestar de la población con discapacidad. La población discapacitada del Municipio requiere que se desarrollen mas acciones relacionadas con actividades deportivas y de recreación y que se consolide una base de datos de población discapacitada.</p>
Niñez, adolescencia y Juventud	<p>Con la aprobación de la Ley 1098 de 2006 cada Municipio debe responder por la protección integral de los niños, niñas y adolescentes, es decir el Municipio de Caldas debe generar y ejecutar políticas públicas para garantizar los derechos de los niños y adolescentes, para prevenir su vulneración o amenaza y para asegurar programas de atención especializada con el fin de restablecer los derechos a quienes les hayan sido vulnerados. Teniendo en cuenta el documento “Municipios y Departamentos por la Infancia y la Adolescencia”<sup>4</sup> se determinaron los temas a priorizar para el cumplimiento de los compromisos de las entidades territoriales (Salud Materna, Salud Infantil, Registro Civil, Nutrición, Educación, Salud Sexual y reproductiva, Agua potable y saneamiento básico y Restitución de derechos).</p> <p>Frente a este tema se deben iniciar acciones para enfrentar la principal problemática del área relacionada con: Altos índices de embarazos en adolescentes, altos índices de violencia intrafamiliar, altos índices de adolescentes que por falta de oportunidades inician su actividad laboral a temprana edad, problemas de salud por causa de la contaminación del agua, entre otros.</p> <p>Por otra parte Caldas tiene 10.557 jóvenes y para atender a esta población el Concejo Municipal aprobó el 30 de abril de 2005 el acuerdo No. 093 por el cual se adopta la política pública</p>

<sup>4</sup> Municipios y Departamentos por la Infancia y la Adolescencia- Procuraduría General de la Nación, ICBF, UNICEF. Segunda Edición Febrero de 2006- 126 pag.



Plan de Desarrollo Municipal 2008-2011  
 “CALDAS COMPROMISO DE CIUDAD”

Area	Síntesis
	<p>municipal de juventud, éste acuerdo establece las líneas de acción: Desarrollo, salud integral, promoción de las expresiones culturales, estímulo al deporte y la recreación, proyección y formación laboral de los jóvenes, organización, participación y promoción juvenil, jóvenes con discapacidad y se establecen los programas necesarios para beneficiar esta población. Al analizar los resultados de ésta política se encontró que se desarrollaron acciones orientadas a los jóvenes pero de manera aislada y desarticuladas al acuerdo municipal.</p> <p>Por lo anterior, es pertinente desarrollar gestiones que permitan materializar a través de proyectos las intenciones del acuerdo indicado en materia de juventud en el Municipio.</p>
Tercera edad	<p>En el Municipio funciona el Centro Gerontológico La Vida Continúa, como un programa de la Secretaría Local de Salud, encargado de velar por el bienestar y la calidad de vida de los adultos mayores caldenses. El programa requiere continuidad y fortalecimiento para generar mejores condiciones en el Centro Gerontológico y en calidad de vida para los adultos mayores del Municipio.</p>
Desplazados	<p>De las familias en situación de desplazamiento forzado residentes en el Municipio de Caldas el 89% (218 personas) provienen de otros Municipios del Departamento de Antioquia y el 11% restante (26 personas) proceden de otros Departamentos de Colombia (Quindío, Valle del Cauca y Arauca). El perfil de las familias en situación de desplazamiento forzado residentes en Caldas Antioquia es de campesinos con pequeñas parcelas dedicadas al cultivo de alimentos para el sustento familiar. En total dejaron abandonadas cerca de 154 hectáreas de tierra, y sólo una familia ha hecho solicitud de protección de predios. No toda la población en situación de desplazamiento forzado residente en Caldas está registrada en el sistema oficial, por tanto no todos han obtenido apoyo<sup>5</sup>. Se requiere consolidar una base de datos de población desplazada y orientar acciones para el reconocimiento de sus derechos.</p>

<sup>5</sup> Fuente: Pastoral Social Regional Antioquia-Chocó / Diócesis de Caldas Documento Caracterización Población en Situación de Desplazamiento Forzado residente en el Municipio de Caldas (Antioquia), Diciembre de 2007.



Plan de Desarrollo Municipal 2008-2011  
 “CALDAS COMPROMISO DE CIUDAD”

Area	Síntesis
Vivienda	<p>El Municipio tiene un déficit cuantitativo de vivienda nueva de un 20% aproximadamente y un 10% cualitativo urbano y un 90% rural, esta problemática puede agravarse por aquellas viviendas que por su debilidad estructural, materiales inadecuados, niveles de hacinamiento, ilegalidad, ubicación en zonas de alto riesgo deben ser reemplazadas o reubicadas en caso de desastre. Se presentan además en el Municipio aumento en zonas de invasión y asentamientos en barrios subnormales. Igualmente la insuficiencia de servicios públicos domiciliarios no ha permitido un crecimiento significativo de la vivienda suntuaria lo que se puede visualizar en los asentamientos subnormales, sin técnica constructiva y sin la infraestructura necesaria.<sup>6</sup></p>
Deportes	<p>El trabajo de campo realizado con la comunidad para la identificación de problemas y el análisis de la información primaria y secundaria permite visualizar la necesidad de darle continuidad a los programas que viene desarrollando el INDEC y satisfacer la principal necesidad de la comunidad relacionada con ausencia de programas deportivos y recreativos en el sector rural y mantenimiento, mejora y construcción de nuevos espacios para la recreación y el deporte.</p>
Equidad de Género	<p>Mediante Acuerdo Municipal No. 072 del 6 de septiembre de 2004 se fijaron políticas de equidad y género para el Municipio de Caldas. No obstante la aprobación de este acuerdo en el Municipio de Caldas no se han consolidado acciones públicas relacionadas con programas y proyectos concretos para el fortalecimiento de la equidad de género que permitan mostrar resultados de gestión.</p>
Desarrollo Rural y Agrario	<p>De la superficie total del Municipio (133,40. km<sup>2</sup>); 131,55 km<sup>2</sup> corresponden a la zona rural de las cuales:          El 8% están destinadas a la producción de productos de horticultura, frutales y leguminosa.          El 19.2% del área total está destinada a pastos de corte.          El 36.61% del área total está dedicada a la explotación forestal.          En el sector pecuario se presentan ganadería, equinos, piscicultura a menor escala y la avicultura y porcicultura como los de mayor trayectoria y representatividad.          La Administración municipal brinda asistencia técnica agropecuaria desde la Secretaría de Desarrollo y Gestión Social pero ésta se hace por demanda a través de convenio con el</p>

<sup>6</sup> Plan Ambiental Municipal, diagnóstico vivienda, Pág. 108.



Plan de Desarrollo Municipal 2008-2011  
 “CALDAS COMPROMISO DE CIUDAD”

Area	Síntesis
	<p>Politécnico Jaime Isaza Cadavid. Existe el Plan Agropecuario Municipal, sin embargo este no se halló en el Municipio y no se encuentran acciones relacionadas con su implementación.</p> <p>En el trabajo de campo con la comunidad se evidencia que en el sector rural existe subutilización de los suelos y se desaprovechan potencialidades, hay un inadecuado manejo técnico y de producción que ha generado bajos rendimientos y atraso del sector rural y agrario, se requiere mayor apoyo y acompañamiento al sector, capacitación en técnicas de manejo apropiadas ya que es un espacio en el cual el Municipio tiene alternativas económicas.</p>
<p>Empleabilidad y Emprendimiento</p>	<p>En el Municipio de Caldas se registran altos índices de necesidades básicas insatisfechas, esta situación se agudiza por la falta de educación y de capacitación para los habitantes de manera que se les posibilite acceder a un empleo digno y mejorar sus ingresos. La falta de empleo es la causa de la pobreza generalizada en el Municipio, los indicadores sociales muestran un 57% de la población en condición de pobreza absoluta, el desempleo supera el 20% y el 60% de los habitantes ocupados laboralmente lo hacen en un empleo informal o subempleo. Las estadísticas DANE 2005 registran en el Municipio una población económicamente activa del 48.37%.</p> <p>Se debe fortalecer la utilización de mano obra del Municipio, el establecimiento de convenios para generar nuevas oportunidades educativas para los jóvenes del Municipio, fortalecer y generar nuevos procesos productivos en la zona rural que permitan el autoabastecimiento, comercialización y aprovechamiento de tierras y potencialidades, promover alternativas como el ecoturismo que permitan generar nuevas opciones para los habitantes del Municipio y fomentar procesos de productividad.</p>
<p>Medio Ambiente</p>	<p>El Municipio de Caldas en el tema ambiental ha elaborado estudios y cuenta con los siguientes manuales para su implementación: Plan Ambiental Municipal, Plan de Gestión Integral de Residuos Sólidos PGIRS, Plan de Manejo Integral de Residuos Sólidos Municipal PMIRS, Plan de Ordenación y manejo de la Cuenca del Río Aburrá, estos documentos especialmente el Plan Ambiental Municipal, explican en detalle el diagnóstico de medio ambiente en los componentes agua, suelo, aire, bosques, flora, fauna, saneamiento básico, espacio público, cultura ambiental y sostenibilidad ambiental de sectores. Es</p>



Plan de Desarrollo Municipal 2008-2011  
 “CALDAS COMPROMISO DE CIUDAD”

Area	Síntesis
Saneamiento básico	<p>pertinente que la administración municipal aproveche integralmente estos estudios para generar condiciones para la protección del medio ambiente y el desarrollo sostenible.</p> <p>El Municipio tiene una cobertura de acueducto del 95%, con las redes en la zona urbana con problemas de fugas y deterioro de las mismas. En el sector rural la cobertura es del 70% con problemáticas en el sistema de aguas residuales, de 19 veredas solo dos de ellas cuentan con sistemas de pozos sépticos para el tratamiento de aguas servidas.</p> <p>En el área rural hay deficiencia en los sistemas de potabilización de aguas, un 50% de los acueductos no poseen dichos sistemas convirtiéndose en un problema de salubridad para la población rural.</p> <p>El servicio de alcantarillado en el área urbana cuenta con una cobertura del 93.9% que equivale a un número total de suscriptores de 9.520. Es un sistema de tipo combinado con más de treinta años de instalado, en la actualidad cuenta con aproximadamente 20 kilómetros de tuberías de concreto en diámetros entre 6 y treinta pulgadas.</p> <p>El sistema de recolección de aguas residuales está constituido por ramales principales que van por las carreras, redes secundarias que van por las calles y descargan directamente a las quebradas del Municipio, es de anotar que no hay colectores paralelos a las quebradas, algunos de los ramales y redes secundarias descargan directamente al Río Medellín.</p>
Infraestructura Física y Movilidad	<p>El Plan Maestro de Acueducto y Alcantarillado: Se viene ejecutando con EPM con avances físicos de 3.341.53 ml de acueducto, 5.973,52 m.l. de alcantarillado, 1.185 acometidas de acueducto instaladas, 998 acometidas de alcantarillados instaladas y 51 válvulas instaladas, este proceso requiere continuidad.</p> <p>El 80% de las vías rurales se encuentran sin pavimentación, sin especificaciones técnicas para vías de tercer orden y no poseen obras de drenaje y subdrenaje además el 50% de la red urbana se encuentra en regular estado y requiere mantenimiento.</p> <p>El Área Metropolitana ha ejecutado y apoyado proyectos de gran importancia para el Municipio entre los que encuentran: Construcción del Parque Metropolitano de las Tres Aguas, Revisión y Ajuste al Plan Básico de Ordenamiento Territorial, Adecuación Parque Santander, Diseño y Construcción de Interceptores para el Saneamiento del Río Medellín,</p>





Plan de Desarrollo Municipal 2008-2011  
 “CALDAS COMPROMISO DE CIUDAD”

Area	Síntesis
	<p>Construcción de instalaciones para la Atención del Adulto Mayor, Ampliación y prolongación de vía y construcción de obras de compensación ambiental en la Calle 134 Sur, Estudios y diseños para la doble calzada en la variante de Caldas, entre otros.</p> <p>Tránsito y Transporte: El Ministerio de Transporte mediante Resolución No. 002604 del 15 de septiembre de 2004, realizó reclasificación de categoría B a la categoría A a la Inspección de Tránsito de Caldas y mediante acuerdo Municipal No. 075 de noviembre de 2004 se creó la Secretaría de Transporte y Tránsito del Municipio. (Se tiene diseñado un plan de movilidad para el Municipio el cual es pertinente desarrollar).</p>
Ordenamiento Territorial	<p>En la actualidad el Plan Básico de Ordenamiento Territorial está pendiente de corrección para aprobación por las autoridades ambientales, este documento es vital para el conocimiento del territorio, establecer problemáticas principales y presentar alternativas para su solución y vocación del desarrollo, la existencia del PBOT le permite al Municipio ahorro en tiempo y recursos para la toma de decisiones sobre temas como zonas de alto riesgo, de expansión, vivienda de interés social, servicios públicos entre otros de igual importancia, por eso se requiere avanzar en el proceso.</p>
Modernización Administrativa y buen Gobierno	<p>El análisis de la información primaria, secundaria y la matriz FODA para la línea institucional identificaron fortalezas como: Certificación de procesos, tablas de retención documental, avance en proceso de actualización catastral, automatización de procesos, fortalecimiento del archivo municipal, código de ética, mapa de riesgos elaborado, código de buen gobierno, entre otras y visualizar las siguientes necesidades: Reorganización de la estructura administrativa del Municipio, fortalecimiento de los procesos de capacitación al personal vinculado, fortalecimiento tecnológico, mantenimiento de la infraestructura física actual, revisión de procesos y procedimientos, implementación de un sistema de estadísticas para el Municipio, continuación con el proceso de calidad, fortalecimiento de ingresos, optimización de gastos, generación de cultura de pago y terminar el proceso de saneamiento contable.</p> <p>Mediante Resolución No. 30 de octubre de 2007 se adoptó el Código de Buen Gobierno para el Municipio, se debe socializar, divulgar y concretar acciones para materializarlo.</p>



Plan de Desarrollo Municipal 2008-2011  
 “CALDAS COMPROMISO DE CIUDAD”

Area	Síntesis
Situación Financiera y Presupuestal	<p>Las finanzas Municipales han venido mejorando, se ha dado cumplimiento a los indicadores exigidos por la Ley 617 de 2000 y 358 de 1997.</p> <p>Se generaron en los últimos años mayores ingresos tributarios ocasionados por una buena recuperación del impuesto predial e industria y comercio, así mismo los recursos no tributarios se vieron fortalecidos por mayores aportes en transferencias de la Nación y buena gestión en recursos de Cofinanciación y los recursos de capital.</p> <p>Analizado el horizonte económico del Municipio, enmarcado dentro de los parámetros exigidos por la Ley 819 de 2003 y al evaluar el impacto de los posibles escenarios financieros de acuerdo con el comportamiento histórico y proyectado de los ingresos y egresos se observa claramente que el Municipio de Caldas, presenta una evolución favorable en cuanto a los indicadores de Ley 617 de 2000, permitiéndole adquirir nuevo endeudamiento.</p> <p>La estimación de los pasivos contingentes, representan un avance importante en el análisis fiscal del Municipio, siendo el pasivo pensional el más importante, las cesantías muestran niveles que no representan un riesgo fiscal importante para el Municipio, toda vez que su forma de pago es diferida en periodos de tiempo largos, permitiéndole al Municipio apropiar los recursos necesarios.</p> <p>Los actuales planes de desarrollo Metropolitano y del Aburrá Sur dinamizarán aún más la economía local, considerando el desarrollo de grandes proyectos como la Doble Calzada, el Parque de las Tres Aguas entre otros, pero en especial la revisión al Plan Básico de Ordenamiento Territorial deberá crear una dinámica local que permita un mayor desarrollo económico y por ende un mejoramiento en las condiciones económicas y sociales de sus habitantes, favorecidas a su turno por mejores ingresos para el Municipio.</p>

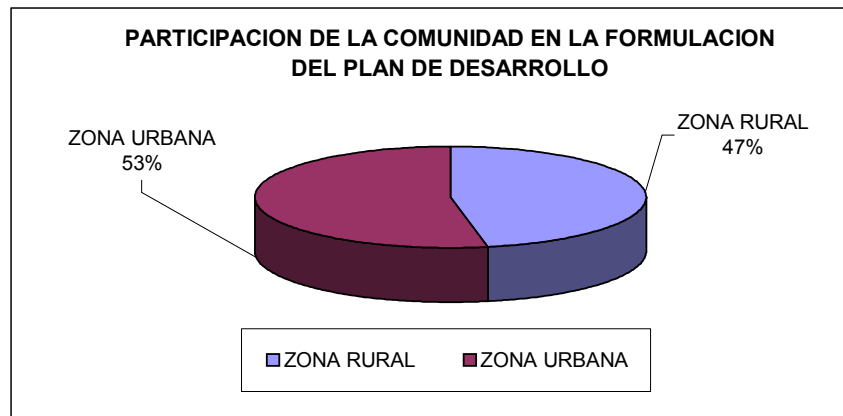


Plan de Desarrollo Municipal 2008-2011  
 “CALDAS COMPROMISO DE CIUDAD”

**PARTICIPACIÓN DE LA COMUNIDAD EN LA FORMULACIÓN DEL PLAN DE DESARROLLO**

COMUNIDAD	ZONA	FECHA	HORA	LUGAR	No. DE PERSONAS
Vereda La Quiebra	Rural	15-ene	8:00 AM	Capilla	88
Vereda Primavera	Rural	16-ene	8:00 AM	Caseta comunal	49
Encuesta	Rural	19-ene			135
Vereda El Cano	Rural	23-ene	8:20 AM	Caseta comunal	13
Vereda La Valeria	Rural	24-ene	9:40 AM	Casa Presidente JAC	22
Vereda La Chuscala	Rural	29-ene	8:00 AM	Caseta comunal	21
Vereda Cardalito- Sinifaná	Rural	30-ene	8:30 AM	Escuela	34
Vereda La Miel	Rural	31-ene	8:00 AM	Centro Salud	54
Vereda La Corrala Parte Baja	Rural	05-feb	9:00 AM	Auditorio Ciro Mendia	39
Vereda la Aguacatala	Rural	06-feb	2:00 PM	Casa Fabian Jaramillo	13
Vereda La Maní del Cardal	Rural	06-feb	9:00 AM	Caseta comunal	28
Vereda La Salada Parte Alta	Rural	07-feb	2:00 PM	Capilla	31
Vereda La Salada Parte Baja	Rural	07-feb	8:00 AM	Caseta comunal	19
Vereda La Clara	Rural	13-feb	2:00 PM	Caseta comunal	22
Vereda La Corrala Parte Alta	Rural	13-feb	8:00 AM	Casa Presidente JAC	217
Vereda El 60	Rural	14-feb	2:00 PM	Finca Padre Villalobos	44
Vereda Potrerillo	Rural	14-feb	9:00 AM	Escuela	12
Vereda La Corralita	Rural	19-feb	9:00 AM	Casa Arturo Zuluaga	49
<b>TOTAL ZONA RURAL</b>					<b>890</b>
Barrio Cristo Rey	Urbana	17-ene	8:00 AM	Caseta comunal	23
Barrio Fundadores	Urbana	17-ene	2:00 PM	Salon Social	
Encuesta	Urbana	19-ene			187
Barrio Los Cerezos	Urbana	22-ene	8:00 AM	Caseta comunal	54
Barrios Bellavista y Buena Esperanza	Urbana	22-ene	2:00 PM	Casa Presidente JAC	38
Barrio Juan XVIII	Urbana	24-ene	3:00 PM	Auditorio Hospital	10
Barrios Felipe Echavarria I y II	Urbana	29-ene	3:00 PM	Caseta comunal	47
Barrio El Socorro	Urbana	16-feb			29
Barrio Andalucía	Urbana	19-feb	2:00 PM	Caseta comunal	76
Barrio La Planta -Villareal	Urbana	20-feb	2:00 PM	Salon Social- Planta	36
Barrio Mandalay - La Mansión	Urbana	20-feb	8:00 AM	Capilla Mandalay	292
Barrio Chuscala - Ciudadela Real	Urbana	21-feb	8:00 AM	Caseta comunal La Chuscala	128
Barrios Olaya Herrera y la Inmaculada	Urbana	21-feb	2:00 PM	Escuela La Inmaculada	33
Barrio la Rivera	Urbana	26-feb	8:00 AM	Capilla la Transfiguración del Señor	53
<b>TOTAL ZONA URBANA</b>					<b>1006</b>

RESUMEN	TOTAL
ZONA RURAL	890
ZONA URBANA	1006
<b>TOTAL</b>	<b>1896</b>





Plan de Desarrollo Municipal 2008-2011  
 “CALDAS COMPROMISO DE CIUDAD”

**PROBLEMÁTICAS DE MAYOR INFLUENCIA IDENTIFICADAS POR LA COMUNIDAD**

El trabajo de campo realizado permitió la participación de 1886 personas, 996 de la zona urbana y 890 de la zona rural. (Ver ANEXOS B y C); trabajo que una vez consolidado permitió identificar las siguientes problemáticas de mayor influencia para la comunidad:

NO.	PROBLEMÁTICA
1	Ausencia de programas culturales en la zona rural.
2	Deficiente apoyo en capacitaciones a la comunidad.
3	Deficiente apoyo con asistencia técnica.
4	Débil apoyo para el fortalecimiento de organizaciones sociales y la participación.
5	Ausencia de tecnología e internet en instituciones educativas.
6	Mal estado de instituciones educativas.
7	Baja calidad de la educación en el sector rural.
8	Expendios de droga – drogadicción.
9	Débil o nula presencia de seguridad en zonas rurales y urbanas.
10	Violencia intrafamiliar.
11	Ausencia de programas deportivos y recreativos en zonas urbanas y rurales- concentración de actividades en cabecera.
12	Inexistencia de plantas de tratamiento, acueductos y alcantarillados.
13	Mal estado de vías en zona rural y urbana.
14	Mal estado de infraestructura existente y ausencia de ellas en algunas zonas (casetas comunales, espacios deportivos, vías).
15	Viviendas en mal estado- se requiere mejoramiento de vivienda.
16	Mal estado de alumbrado público e inexistencia del mismo en algunas zonas rurales.
17	Contaminación ambiental.
18	Ausencia de brigadas de salud.
19	Falta de programas para tercera edad en sector rural y para discapacitados en el Municipio.
20	Errores en clasificación del Sisben.
21	Deficiente servicio de transporte en sector rural.



Plan de Desarrollo Municipal 2008-2011  
 “CALDAS COMPROMISO DE CIUDAD”

**ANÁLISIS DE FORTALEZAS, OPORTUNIDADES, DEBILIDADES Y AMENAZAS**

La Matriz FODA es un instrumento de la planeación estratégica que en este estudio fue utilizado con el fin de acompañar el proceso de diagnóstico del Municipio. Con la participación de los Secretarios de Despacho y funcionarios de la Administración Municipal se identificaron las fortalezas y oportunidades que propenden por el mejoramiento de los indicadores de desarrollo en el Municipio así como las debilidades y amenazas que afectan su progreso; la lluvia de ideas que surgió de este ejercicio sirvió para consolidar una matriz por componentes: Político, social, económico, territorial e institucional, los mismos que posteriormente se convirtieron en las líneas estratégicas del plan de desarrollo “Caldas Compromiso de Ciudad 2008-2011”.

**COMPONENTE POLÍTICO**

<b>FORTALEZAS</b>	<b>DEBILIDADES</b>
<ul style="list-style-type: none"> <li>• Existencia de una dependencia encargada de la problemática familiar y social.</li> <li>• Voluntad política.</li> <li>• Ambiente de sana convivencia y seguridad.</li> <li>• Disminución durante el año 2007 de actividades delictivas en el Municipio.</li> <li>• Aumento durante el año 2007 de operatividad de la fuerza pública en el Municipio.</li> <li>• Acuerdos municipales para temas específicos que fortalecen la seguridad y convivencia</li> <li>• Diferentes grupos organizados y participando (jóvenes, tercera edad, comerciantes, entre otros)</li> <li>• Juntas administradoras de acueducto operando.</li> <li>• Líderes comunitarios proactivos en algunos sectores.</li> <li>• Alcalde con gran sentido comunitario que ha trabajado con las Juntas de Acción Comunal.</li> </ul>	<ul style="list-style-type: none"> <li>• Fuerza pública insuficiente</li> <li>• Equipos de comunicaciones deficientes</li> <li>• Controles poco frecuentes a venteros ambulantes.</li> <li>• Incremento de establecimientos abiertos al público con venta y consumo de licor sin requisitos legales.</li> <li>• Ausencia de integración gobierno – comunidad</li> <li>• Pérdida de credibilidad en el gobierno.</li> <li>• Altos índices de delincuencia</li> <li>• Alto índice de consumo de drogas</li> <li>• Falta de formación familiar</li> <li>• Baja sensibilidad social de servidores públicos de la administración municipal.</li> <li>• Problemas de seguridad y orden público en zona urbana y rural</li> <li>• Falta capacitación para la comunidad (organización social, administradoras de acueductos)</li> <li>• Bajos niveles de participación comunitaria.</li> <li>• Veedurías ciudadanas poco estructuradas.</li> </ul>
<b>OPORTUNIDADES</b>	<b>AMENAZAS</b>
<ul style="list-style-type: none"> <li>• Apoyo y acompañamiento de entidades departamentales y nacionales para ejecutar proyectos y mejorar procesos.</li> <li>• Fortalecimiento y creación de frentes de convivencia y seguridad ciudadana.</li> <li>• Creación de más Centros de Atención</li> </ul>	<ul style="list-style-type: none"> <li>• Ocupación del espacio público sin autorización puede generar problemas de orden público en el Municipio.</li> <li>• Altos niveles de violencia social</li> <li>• Pocos niveles de autoridad de padres de familia.</li> </ul>



## Plan de Desarrollo Municipal 2008-2011 "CALDAS COMPROMISO DE CIUDAD"

<p>Inmediata CAI.</p> <ul style="list-style-type: none"><li>• Formulación, diseño y divulgación del manual de convivencia ciudadana para el Municipio.</li><li>• Líderes comunitarios proactivos en algunos sectores.</li><li>• Creación de las escuelas de formación de líderes y fortalecimiento de escuelas de padres y madres de familia.</li><li>• Renovación de liderazgos.</li></ul>	<ul style="list-style-type: none"><li>• Pocos niveles de tolerancia, solidaridad y respeto por el otro.</li><li>• Escasa participación comunitaria</li><li>• Falta de organización comunitaria en algunos sectores</li><li>•</li></ul>
---	--



Plan de Desarrollo Municipal 2008-2011  
 “CALDAS COMPROMISO DE CIUDAD”

**COMPONENTE SOCIAL**

FORTALEZAS	DEBILIDADES
<ul style="list-style-type: none"> <li>• Grupos con proyección artística</li> <li>• Instalaciones del Auditorio Ciro Mendía para diferentes actividades</li> <li>• Patrimonio Cultural</li> <li>• Plan Decenal de Cultura formulado y en ejecución</li> <li>• Sistema de información en salud funcionando</li> <li>• Base de datos del Sisben actualizada con alto porcentaje de población encuestada</li> <li>• Alto número de población afiliado al régimen subsidiado en salud</li> <li>• Archivo cronológico de encuestas del Sisben</li> <li>• Material bibliográfico clasificado y sistematizado</li> <li>• Servicios gratuitos en sala virtual</li> <li>• Participación en diferentes redes de bibliotecas a nivel regional y nacional</li> <li>• Buena y amplia infraestructura deportiva especialmente en zona urbana.</li> <li>• Funcionamiento de semilleros deportivos en varias disciplinas.</li> <li>• Existencia de parques infantiles bien dotados y cuidados.</li> <li>• Existencia de una Ludoteca</li> <li>• Existencia de la Casa del Deporte</li> <li>• Buena cobertura en el área deportiva especialmente en la zona urbana.</li> <li>• Personal idóneo, competente en las áreas de salud, casa de la cultura y demás.</li> <li>• Atención en salud, alimentación, educación y otros a población vulnerable – desplazados, madres cabezas de familia, entre otros.</li> <li>• Posicionamiento de la entidad frente al ciudadano.</li> <li>• Apoyo y acompañamiento de entidades departamentales y nacionales para ejecutar proyectos y mejorar procesos.</li> <li>• Grupos con proyección y reconocimiento que posicionan el Municipio y su cultura.</li> <li>• Proyectos exitosos a los cuales se les puede dar continuidad y replicarlos en otros Municipios.</li> <li>• Operación logística de eventos desde la Casa de la Cultura</li> </ul>	<ul style="list-style-type: none"> <li>• Poco desarrollo de programas culturales, de salud, deporte y recreación en la zona rural.</li> <li>• Programas y proyectos sin indicadores que permitan medir el impacto de los mismos.</li> <li>• Pocos programas de atención a la población vulnerable.</li> <li>• Recursos financieros insuficientes para ejecutar acciones de salud pública.</li> <li>• Personal insuficiente para realizar campañas educativas como saneamiento y promoción.</li> <li>• Lentitud en procesos del sector educativo por tramitología para la legalización de los mismos.</li> <li>• Material bibliográfico universitario desactualizado</li> <li>• Silletería deficiente y escasa en biblioteca.</li> <li>• Falta de oportunidades de educación en nivel técnico y profesional.</li> <li>• Necesidad de dotación de equipos de cómputo, internet y otros a instituciones educativas principalmente zona rural.</li> <li>• Baja calidad de la educación en el sector rural</li> <li>• Menoscabo de la infraestructura educativa especialmente en la zona rural.</li> <li>• Poca credibilidad en el INDEC.</li> <li>• Mucha demanda de programas deportivos y recreativos que sobrepasan la capacidad operativa y funcional del INDEC.</li> <li>• Desconocimiento de la comunidad del objeto y funciones del INDEC.</li> <li>• Deficiente planificación en el área social.</li> <li>• Ausencia de hogar de paso para la mujer maltratada, niños, niñas y adolescentes.</li> <li>• Ausencia de medios de comunicación (teléfonos en zona rural especialmente)</li> <li>• Altos índices de problemas de drogadicción.</li> <li>• Altos índices de violencia intrafamiliar.</li> <li>• Falta de escenarios deportivos y/o mantenimiento de los mismos especialmente en la zona rural.</li> <li>• Necesidad de vivienda de interés social y mejoramiento.</li> <li>• Falta de información sobre afiliados Sisben.</li> <li>• Faltan programas orientados a la población discapacitada.</li> <li>• Falta de cultura de proyectos.</li> <li>• Inmediatez</li> </ul>



## Plan de Desarrollo Municipal 2008-2011 "CALDAS COMPROMISO DE CIUDAD"

<b>OPORTUNIDADES</b>	<b>AMENAZAS</b>
<ul style="list-style-type: none"><li>• Apoyo y acompañamiento de entidades departamentales y nacionales para ejecutar proyectos y mejorar procesos.</li><li>• Grupos con proyección y reconocimiento que posicionan el Municipio y su cultura.</li><li>• Fortalecer el COMPOS y mesas de trabajo.</li><li>• Desarrollo de un programa integral de impacto social que transversalice toda la administración, consolidando centros de atención ciudadana y familiar.</li><li>• Creación de programas de fortalecimiento de la familia como entidad básica del tejido social.</li><li>• Fortalecer el programa de atención al adulto mayor.</li></ul>	<ul style="list-style-type: none"><li>• Pocos recursos para atender todas las necesidades sociales del Municipio.</li><li>• Excesiva y cambiante legislación en salud.</li><li>• Falta de integración de planes, programas y proyectos con IPS y EPS.</li><li>• Entes externos dificultan procesos y los hacen más lentos.</li><li>• Demora en la entrega de información solicitada a entidades educativas.</li><li>• No se fomenta el uso de las bibliotecas y la investigación científica.</li><li>• Deterioro por falta de mantenimiento de instalaciones deportivas.</li><li>• Incremento de expendios y consumo de sustancias psicoactivas.</li><li>• Politización de las actividades propias del Estado y de la gestión comunitaria.</li><li>• Incremento de las necesidades básicas insatisfechas a raíz de la falta de empleo.</li></ul>





Plan de Desarrollo Municipal 2008-2011  
 “CALDAS COMPROMISO DE CIUDAD”

**COMPONENTE ECONÓMICO**

<b>FORTALEZAS</b>	<b>DEBILIDADES</b>
<ul style="list-style-type: none"> <li>• Convenios interadministrativos</li> <li>• Posibilidades de crear empresa</li> <li>• Incentivos tributarios para la creación de empresa</li> <li>• Construcción del Parque de las 3 Aguas.</li> <li>• Plaza de Mercado organizada y organización de comerciantes operando</li> <li>• Municipio de vocación comercial, industrial y manufacturera.</li> <li>• Ubicación geográfica estratégica y gran riqueza en recursos naturales y sitios con vocación turística e industrial.</li> </ul>	<ul style="list-style-type: none"> <li>• Incremento de la economía informal.</li> <li>• Pocos proyectos productivos.</li> <li>• Poca capacitación y orientación vocacional de acuerdo a las potencialidades y necesidades del Municipio.</li> <li>• Altos niveles de desempleo</li> <li>• Poca asistencia técnica</li> <li>• Vías terciarias en mal estado que dificultan el transporte de los productos.</li> <li>• Desaprovechamiento de mano de obra local.</li> </ul>
<b>OPORTUNIDADES</b>	<b>AMENAZAS</b>
<ul style="list-style-type: none"> <li>• Apoyo y acompañamiento de entidades departamentales y nacionales para ejecutar proyectos y mejorar procesos.</li> <li>• Posibilidad de montaje de cadenas productivas y generar valor agregado a productos como la madera, la cerámica.</li> <li>• Posibilidades de desarrollo ecoturístico.</li> <li>• Puerta Sur del Valle de Aburrá, le permite obtener recursos.</li> <li>• Posibilidad de desarrollo agrario.</li> <li>• Ubicación geográfica del Municipio.</li> </ul>	<ul style="list-style-type: none"> <li>• Problemas de seguridad y orden público en el Municipio.</li> <li>• Desconocimiento de los incentivos tributarios.</li> <li>• Temor a la inversión.</li> <li>• Mal estado de las vías municipales.</li> </ul>



Plan de Desarrollo Municipal 2008-2011  
 “CALDAS COMPROMISO DE CIUDAD”

**COMPONENTE TERRITORIAL**

<b>FORTALEZAS</b>	<b>DEBILIDADES</b>
<ul style="list-style-type: none"> <li>• Convenios y contratos con terceros permiten la prestación de un mejor servicio.</li> <li>• Plan Ambiental del Municipio</li> <li>• Plan de Movilidad</li> <li>• Plan Agropecuario Municipal</li> <li>• Sitios para actividades ecoturísticas</li> <li>• Atención de desastres incluido en Plan Ambiental Municipal</li> <li>• Existencia de recurso hídrico.</li> <li>• Ecosistemas estratégicos localizados en el Municipio (Romeral, Parque La Romera, San Miguel)</li> <li>• Se cuenta con un diagnóstico ambiental del Municipio</li> </ul>	<ul style="list-style-type: none"> <li>• Insuficiente malla vial para necesidades de movilidad.</li> <li>• Alumbrado público deficiente e insuficiente</li> <li>• Pendientes ajustes al Plan Básico de Ordenamiento Territorial</li> <li>• Mal estado de vías de comunicación rural y urbana.</li> <li>• Necesidad de acueductos y alcantarillados en zona rural especialmente.</li> <li>• No hay agua potable especialmente en la zona rural.</li> <li>• Pozos sépticos mal instalados que están generando contaminación.</li> <li>• Ausencia de un banco de datos y estadísticas del Municipio</li> <li>• Falta de seguimiento y control a proyectos urbanísticos y construcciones civiles.</li> </ul>
<b>OPORTUNIDADES</b>	<b>AMENAZAS</b>
<ul style="list-style-type: none"> <li>• Apoyo y acompañamiento de entidades departamentales y nacionales para ejecutar proyectos y mejorar procesos.</li> <li>• Apoyo de entidades como el Área Metropolitana y Corantioquia para el manejo y recuperación de recursos naturales.</li> <li>• Aprobación e implementación del Plan Básico de Ordenamiento Territorial.</li> <li>• Ubicación geográfica del Municipio.</li> </ul>	<ul style="list-style-type: none"> <li>• Cambio constante de normatividad</li> <li>• Insuficiencia de parqueaderos públicos para particulares teniendo en cuenta la vocación comercial del Municipio.</li> <li>• Inseguridad e inoportunidad en la prestación del servicio público de transporte terrestre de pasajeros por parte del operador.</li> <li>• Zonas inestables son peligro latente para población cercana a ellas.</li> <li>• Mal estado de las vías municipales</li> <li>• Ocupación del espacio público sin autorización.</li> <li>• Contaminación de fuentes de agua que abastecen acueductos.</li> <li>• Deforestación</li> <li>• Condiciones climatológicas del Municipio.</li> <li>• Crecimiento urbanístico desorganizado.</li> <li>• Construcción de viviendas en zonas no aptas de manera ilegal.</li> </ul>



Plan de Desarrollo Municipal 2008-2011  
 “CALDAS COMPROMISO DE CIUDAD”

**COMPONENTE INSTITUCIONAL**

<b>FORTALEZAS</b>	<b>DEBILIDADES</b>
<ul style="list-style-type: none"> <li>• Municipio de segunda categoría</li> <li>• Manual de funciones</li> <li>• Socialización de las decisiones de la alta gerencia.</li> <li>• Municipio certificado Norma ISO 9001 Versión 2000.</li> <li>• Formulación de proyectos por cada Secretaría</li> <li>• Sentido de pertinencia y compromiso.</li> <li>• Personal idóneo, con experiencia, sentido de pertinencia y compromiso.</li> <li>• Conformación de comités que acompañan y apoyan las labores de cada secretaria.</li> <li>• Buen posicionamiento financiero frente a proveedores, contratistas e instituciones financieras.</li> </ul>	<ul style="list-style-type: none"> <li>• Escala Salarial</li> <li>• Secretarías dispersas en diferentes sedes</li> <li>• Poca capacitación al personal</li> <li>• No se realiza inducción y reinducción al personal</li> <li>• Insuficiente personal para la operatividad en la jurisdicción – tránsito y transporte, salud, educación</li> <li>• Contratación de infraestructura para desarrollo de actividades</li> <li>• Obsolescencia y requerimiento de equipos técnicos y tecnológicos (Casa de la cultura, salud, educación, entre otros).</li> <li>• Deterioro de instalaciones por falta de mantenimiento (salud, biblioteca).</li> <li>• Planta física pequeña para funcionamiento de Secretaria de Educación.</li> <li>• Deficiente funcionamiento de las líneas telefónicas (salud) y comunicación con otras dependencias.</li> <li>• Falta de archivadores para almacenamiento de fichas sisben.</li> <li>• Dependencias con dualidad de funciones e inadecuada estructura organizativa.</li> <li>• Insuficiencia de recurso humano calificado.</li> <li>• Demora y excesivos trámites administrativos</li> <li>• Ausencia de un sistema de estadísticas consolidado del Municipio.</li> <li>• Desconocimiento de sus obligaciones por parte de algunos funcionarios.</li> <li>• Sistema de información débil en el área financiera.</li> </ul>
<b>OPORTUNIDADES</b>	<b>AMENAZAS</b>
<ul style="list-style-type: none"> <li>• Apoyo y acompañamiento de entidades departamentales y nacionales para ejecutar proyectos y mejorar procesos.</li> <li>• Construcción, seguimiento y evaluación del plan de desarrollo municipal.</li> <li>• Implementación de procesos de cualificación para el personal.</li> <li>• Cambio de administración genera expectativas para construir un Municipio con convivencia social.</li> <li>• Desarrollo de plataforma tecnológica que permita un mejor servicio en la entrega de información y manejar estadísticas sobre el Municipio.</li> </ul>	<ul style="list-style-type: none"> <li>• Falta de coordinación interinstitucional puede generar mal uso de recursos y evitar la obtención de recursos para proyectos.</li> <li>• Poca credibilidad en las entidades estatales por parte de la población.</li> <li>• Distribución de las Secretarías y cercanía de varias de ellas al Comando de la Policía.</li> </ul>



## Plan de Desarrollo Municipal 2008-2011 “CALDAS COMPROMISO DE CIUDAD”

### LÍNEAS ESTRATÉGICAS

El Plan de Desarrollo Caldas Compromiso de Ciudad 2008-2011, está estructurado en cinco líneas estratégicas que agruparon los sectores contemplados por el Alcalde en su Programa de Gobierno y, de acuerdo al diagnóstico elaborado de cada uno se establecieron unos objetivos generales por cada línea estratégica orientados a la solución de las problemáticas identificadas; así mismo las líneas estratégicas fueron adoptadas generando el principio de coordinación y coherencia con los niveles de gobierno Nacional, Departamental y Metropolitano posibilitando mayor articulación y consolidación de esfuerzos para el mejoramiento de la calidad de vida y acceso a oportunidades para todos los habitantes del Municipio.

Las cinco líneas estratégicas son:

**Línea Estratégica No. 1 Compromiso Político:** Comprende las variables de: Desarrollo comunal, participación comunitaria y convivencia y seguridad democrática. El Desarrollo político es una línea estratégica considerando la importancia de avanzar en la comprensión de la cultura política como un proceso con más valor que las solas acciones de gobierno, el desarrollo político comprende acciones integrales de desarrollo de la participación entorno a las dinámicas de poder local para el beneficio público.

**Línea Estratégica No. 2 Compromiso Social:** En esta línea incorporamos las variables: Educación, recreación y deportes, salud, cultura, discapacidad, tercera edad, niñez y adolescencia, juventud, vivienda, y equidad de género, así destacamos la importancia de establecer políticas públicas integrales que permitan fortalecer el proceso de mejoramiento de la calidad de vida de los habitantes del Municipio y queremos que este proceso sea trascendente en la medida en que generemos mayores beneficios para las personas y la comunidad en general, en este sentido el desarrollo social propuesto incorpora las condiciones esenciales para el crecimiento y desarrollo integral de los ciudadanos caldeses en el marco de sus realidades familiares, culturales y sociales.

**Línea Estratégica No. 3 Compromiso Económico:** En esta línea abordamos las variables: Desarrollo rural y agrario, empleabilidad y emprendimiento, considerando la necesidad de rescatar la importancia de la productividad a partir de las realidades territoriales y agropecuarias de Caldas. En esta perspectiva, valoramos la importancia del crecimiento de la economía local de acuerdo con las vocaciones agro-productivas y de generar condiciones de empleabilidad coherentes con nuestros conocimientos, potencialidades y territorialidades.



## Plan de Desarrollo Municipal 2008-2011 “CALDAS COMPROMISO DE CIUDAD”

**Línea Estratégica No. 4 Compromiso Territorial:** En esta línea incorporamos las variables de: Medio ambiente, ecoturismo, infraestructura física, movilidad, ordenamiento territorial, agua potable y saneamiento básico. Esta línea es estratégica considerando que Caldas requiere con premura el reconocimiento e identificación de la vocación del suelo con aras a desarrollar acciones de crecimiento coherentes con dicha realidad, así mismo se debe recuperar la conciencia ciudadana en torno al medio ambiente y las potencialidades en términos de recursos renovables y no renovables e implementar políticas y promover acciones para el manejo integral y la conservación del territorio.

**Línea Estratégica No. 5 Compromiso Institucional:** En esta línea incorporamos las variables: Modernización Administrativa, saneamiento fiscal y contable y buen gobierno; considerando que la entidad territorial debe mejorar su capacidad para proyectarse en el largo plazo, actuar organizada y sistemáticamente, cumplir con sus obligaciones y atender las prioridades de manera eficiente, eficaz en un marco de calidad y con el propósito fundamental de responder a las demandas ciudadanas.

### **Coherencia del plan de desarrollo “Caldas Compromiso de Ciudad 2008-2011” con otros niveles de gobierno:**

El Plan de Desarrollo “Caldas Compromiso de Ciudad” se articula y armoniza con los planes de desarrollo de los diferentes niveles de gobierno (Plan de Desarrollo Nacional, Departamental, Área Metropolitana y Corantioquia), lo anterior permite aunar esfuerzos en la gestión y brinda a la población caldeña la posibilidad de generar nuevas opciones de desarrollo y bienestar.

En la siguiente estructura mediante los colores se identifica la armonización de líneas estratégicas y componentes del Plan de Desarrollo “Caldas Compromiso de Ciudad” con el Plan de Desarrollo Nacional Estado Comunitario: Desarrollo para Todos, Plan de Desarrollo Departamental: Manos a la Obra, Plan Metrópoli 2008-2020, Plan de Gestión Ambiental Regional y Plan de Acción Trienal de Corantioquia.



Plan de Desarrollo Municipal 2008-2011  
"CALDAS COMPROMISO DE CIUDAD"



Plan de Desarrollo Municipal 2008-2011  
"CALDAS COMPROMISO DE CIUDAD"

**COHERENCIA DEL PLAN DE DESARROLLO "CALDAS COMPROMISO DE CIUDAD" CON LOS PLANES DE  
DESARROLLO NACIONAL, DEPARTAMENTAL Y ÁREA METROPOLITANA**



## Plan de Desarrollo Municipal 2008-2011 "CALDAS COMPROMISO DE CIUDAD"

LÍNEAS ESTRATEGICAS	LE2. POLITICA DE DEFENSA Y SEGURIDAD DEMOCRÁTICA	LE3. REDUCCIÓN DE LA POBREZA Y PROMOCIÓN DEL EMPLEO Y LA EQUIDAD	LE4. CRECIMIENTO ALTO Y SOSTENIDO	LE5. GESTION AMBIENTAL Y DEL RIESGO QUE PROMUEVA EL DESARROLLO SOSTENIBLE	LE6. UN MEJOR ESTADO AL SERVICIO DE LOS CIUDADANOS	LE7. DIMENSIONES ESPACIALES DEL DESARROLLO
PLAN DE DESARROLLO NACIONAL	Consolidación política de Seguridad Democrática	Pobreza y población vulnerable	Consideraciones Macroeconómicas	Una gestión ambiental que promueva el desarrollo sostenible	Los requisitos del Estado Comunitario	Equidad de Género
	Desplazamiento Forzado, Derechos Humanos y reconciliación	Inserción de las familias en el Sistema de protección Social	Agenda Interna: Estrategia de desarrollo productivo	Gestión del riesgo para la prevención y atención de desastres	Los retos del Estado Comunitario	Juventud
		Sistemas de Protección Social	Consolidar el crecimiento y mejorar la competitividad del sector agropecuario			Grupos étnicos
		Banca de las oportunidades				Dimensión regional
		Ciudades Amables				Ciencia, tecnología e innovación
		Infraestructura para el Desarrollo				Cultura, Deporte
	Equidad en el Campo					Demografía y desarrollo
						Economía solidaria
						Política exterior y migratoria

LÍNEAS ESTRATEGICAS	LE1. DESARROLLO POLÍTICO	LE2. DESARROLLO SOCIAL	LE3. DESARROLLO ECONÓMICO	LE4. DESARROLLO TERRITORIAL	LE5. DESARROLLO INSTITUCIONAL
PLAN DE DESARROLLO DEPARTAMENTAL	Seguridad y orden público	Educación y cultura	Internacionalización	Medio ambiente	Modernización administrativa
	Convivencia	Discapacidad	Ciencia, tecnología e innovación	Agua y saneamiento	Buen gobierno
	Paz	Tercera edad	Agropecuaria	Infraestructura física y comunicaciones	Calidad del gobierno
		Niñez	Turismo		Descentralización
		Protección Social			Articulación interinstitucional
		Vivienda			Participación y asociatividad
		Juventud			
		Grupos étnicos			
		Deporte			
		Equidad de género			

CORANTIOQUIA	PROYECTOS ESTRATÉGICOS PAT	AREA METROPOLITANA	PROYECTOS ESTRATÉGICOS METROPOLITANOS
PLAN DE GESTIÓN AMBIENTAL REGIONAL PGAR Y PLAN DE ACCIÓN TRIENAL	Gestión de la Información y Conocimiento	PLAN INTEGRAL DE DESARROLLO METROPOLITANO - PLAN METRÓPOLI 2008-2020	Sinergia
	Planificación Ambiental del Territorio		Entorno Regional Sostenible
	Fortalecimiento de la Regionalización		Ordenamiento Espacial y Accesibilidad
	Gestión Integral de Areas Estratégicas		Desarrollo Sociocultural y Calidad ambiental
	Sostenibilidad Ambiental de los Sectores productivos y asentamientos		Gobierno Metropolitano y Alianza Regional
	Fortalecimiento Institucional		
	Construcción de una Cultura Ambiental Responsable y Etica		

LÍNEAS ESTRATEGICAS	LE1. COMPROMISO POLÍTICO	LE2. COMPROMISO SOCIAL	LE3. COMPROMISO ECONÓMICO	LE4. COMPROMISO TERRITORIAL	LE5. COMPROMISO INSTITUCIONAL
PLAN DE DESARROLLO MUNICIPAL "CALDAS COMPROMISO DE CIUDAD"	Desarrollo comunal y participación comunitaria	Educación	Desarrollo rural y agrario	Medio ambiente y ecoturismo	Modernización administrativa
	Convivencia y Seguridad democrática	Cultura	Empleabilidad y emprendimiento	Agua potable y saneamiento básico	Saneamiento fiscal y contable
		Salud			
		Discapacidad		Infraestructura física y movilidad	Buen gobierno
		Tercera edad		Ordenamiento territorial	
		Niñez y adolescencia			
		Juventud			
		Desplazados			
		Vivienda			
		Recreación y deporte			
	Equidad de Género				

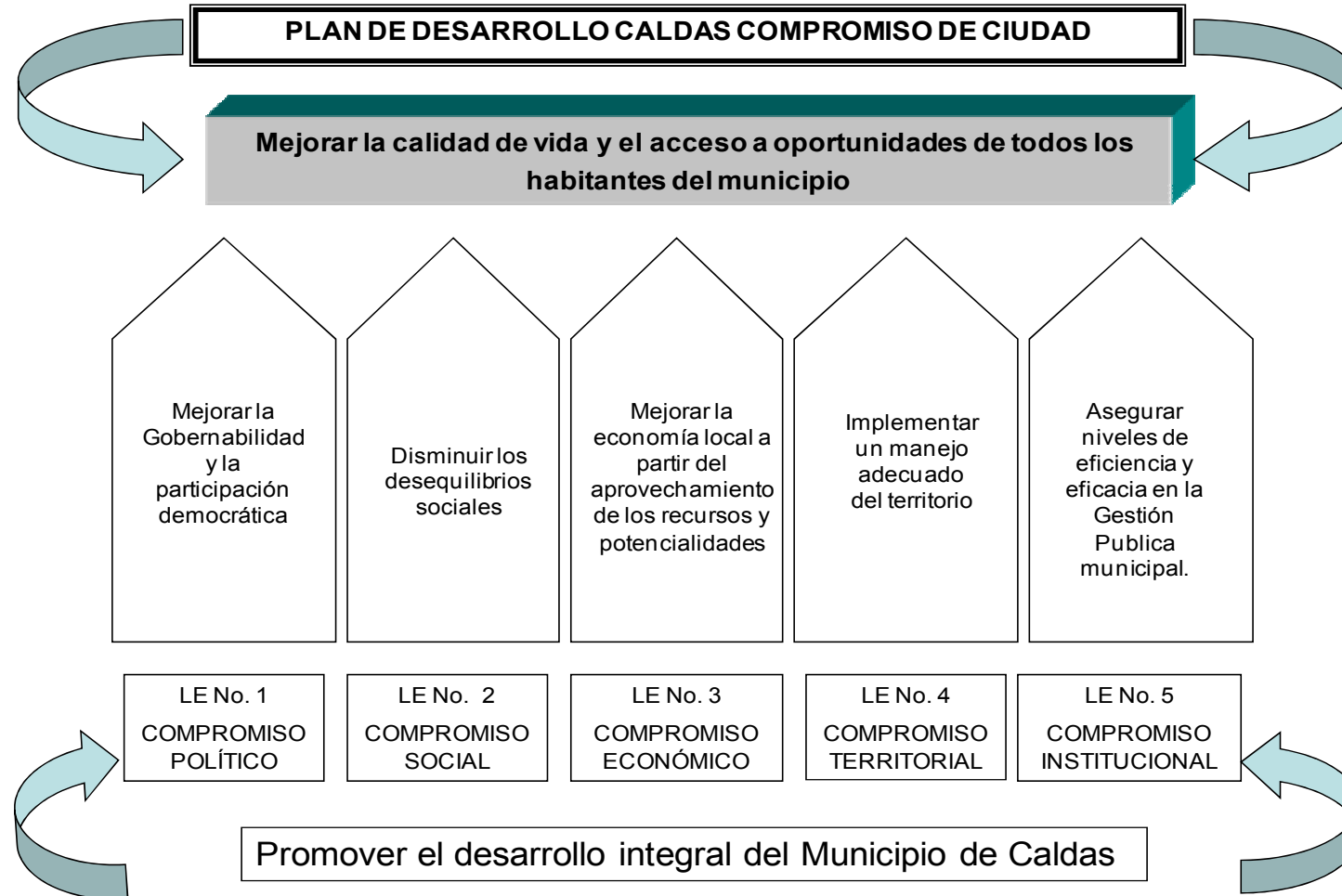




## Plan de Desarrollo Municipal 2008-2011 "CALDAS COMPROMISO DE CIUDAD"

### OBJETIVOS ESTRATÉGICOS (FINALIDAD PLAN DE DESARROLLO)

Gráfica adaptada de: "El Proceso de Planificación en las Entidades Territoriales: El Plan de Desarrollo y sus instrumentos para la Gestión 2008-2011. DNP, ESAP. 2007"





Plan de Desarrollo Municipal 2008-2011  
"CALDAS COMPROMISO DE CIUDAD"

**LÍNEA ESTRATÉGICA NO. 1 COMPROMISO POLÍTICO**


Árbol de problemas y objetivos

Matriz de Marco Lógico

Programas, proyectos, metas e indicadores




Plan de Desarrollo Municipal 2008-2011  
"CALDAS COMPROMISO DE CIUDAD"





Plan de Desarrollo Municipal 2008-2011  
"CALDAS COMPROMISO DE CIUDAD"





Plan de Desarrollo Municipal 2008-2011  
 “CALDAS COMPROMISO DE CIUDAD”

**LÍNEA ESTRATEGICA No. 1 COMPROMISO POLÍTICO**

**Fines:**

- Generar mayor articulación y activa participación de las organizaciones sociales y comunitarias.
- Contribuir al fortalecimiento de las organizaciones sociales y comunitarias.
- Mejorar la convivencia y la calidad de vida de los habitantes del municipio.
- Mejorar el orden público y la seguridad para todos los caldeños.
- Disminuir los índices de violencia intrafamiliar.

PROPOSITO: GOBERNABILIDAD Y PARTICIPACIÓN DEMOCRÁTICA MEJORADA	LÍNEA BASE 2007	METAS	AÑO DE EJECUCIÓN				INDICADORES	MEDIOS DE VERIFICACIÓN	RESPONSABLE
			1	2	3	4			
<b>PROGRAMAS Y PROYECTOS</b>									
<b>1. DESARROLLO COMUNAL Y PARTICIPACIÓN DEMOCRÁTICA</b>									
1.1. Generación y fortalecimiento de la autogestión y el trabajo comunitario.	0	Creación de la Escuela de Formación Sociopolítica			1		Escuela conformada y en funcionamiento.	Registros. Listados	Secretaría de Desarrollo y Gestión Social
	0	Realización de 3 eventos de formación para formadores para la acción comunal durante el cuatrienio		1	1	1	Eventos realizados. Líderes formados.	Listados Registros	Secretaría de Desarrollo y Gestión Social
	2	Realización de 14 eventos de capacitación en temas públicos para líderes y comunidad en general	2	4	4	4	Eventos realizados. Población beneficiada.	Listados Registros	Secretaría de Desarrollo y Gestión Social



Plan de Desarrollo Municipal 2008-2011  
 “CALDAS COMPROMISO DE CIUDAD”

PROPOSITO: GOBERNABILIDAD Y PARTICIPACIÓN DEMOCRÁTICA MEJORADA	LÍNEA BASE 2007	METAS	AÑO DE EJECUCIÓN				INDICADORES	MEDIOS DE VERIFICACIÓN	RESPONSABLE
			1	2	3	4			
<b>PROGRAMAS Y PROYECTOS</b>									
1.2. Apoyo a las Organizaciones Sociales y Comunitarias	43 JAC	Dotación de equipos, muebles y enseres a 100% Juntas de Acción Comunal		x	x	x	Juntas de Acción comunal dotadas.	Registros de compra, actas de entrega	Secretaría de Desarrollo y Gestión Social
	43 JAC	Realización de 7 eventos de capacitación durante el cuatrienio con participación del 100% de las Juntas de Acción Comunal	1	2	2	2	Eventos realizados Población beneficiada	Registro Listados de asistencia Registro fotográfico	Secretaría de Desarrollo y Gestión Social
	0	Elaboración de Monografía del Movimiento Comunal Caldeño.			1		Monografía elaborada	Monografía Registro en CD.	Secretaría de Desarrollo y Gestión Social
	1	Realización de 4 eventos de celebración del día de las Acciones Comunes	1	1	1	1	Eventos realizados Población atendida	Registro fotográfico. Informes de Gestión	Secretaría de Desarrollo y Gestión Social
	0	Construcción de 3 Casetas comunales			1	2	Casetas construidas. Población beneficiada	Casetas inauguradas, contratos ejecutados, registro	Secretaria de Planeación y Obras Públicas
	0	Conformación de 3 Comités Ambientales Comunes.		1	1	1	Comités conformados y en funcionamiento	Actas de conformación. Listados	Secretaria de Planeación y Obras Públicas
	0	Participación en los Juegos Comunes Nacionales				1	No. de comunales que participan	Registros. Listados	Secretaría de Desarrollo y Gestión Social e INDEC
1.3 Fortalecimiento de los medios de Comunicación comunitarios.	0	Edición y difusión semestral de un medio de comunicación escrito comunal.	2	2	2	2	Medio de comunicación escrito implementado	Publicación.	Secretaría de Desarrollo y Gestión Social
<b>2. CONVIVENCIA Y SEGURIDAD DEMOCRÁTICA</b>									
2.1 Más fortalecidos mejor operatividad.	ND	Dotación a la sede del comando de policía	x	x	x	x	Dotaciones realizadas	Solicitudes. Registros de compra. Actas de entrega.	Secretaría de Apoyo Ciudadano y Servicios Generales



Plan de Desarrollo Municipal 2008-2011  
 “CALDAS COMPROMISO DE CIUDAD”

PROPOSITO: GOBERNABILIDAD Y PARTICIPACIÓN DEMOCRÁTICA MEJORADA PROGRAMAS Y PROYECTOS	LÍNEA BASE 2007	METAS	AÑO DE EJECUCIÓN				INDICADORES	MEDIOS DE VERIFICACIÓN	RESPONSABLE
			1	2	3	4			
	ND	Mejoramiento del sitio de ubicación y dotación del pelotón del Ejército Nacional en Alto de Minas			x	x	Necesidades satisfechas.	Solicitudes. Registros de compra. Actas de entrega.	Secretaría de Apoyo Ciudadano y Servicios Generales
	ND	Legalización y entrega del CAI de Andalucía	1				CAI en funcionamiento	Convenio interadministrativo	Secretaría de Apoyo Ciudadano y Servicios Generales
	ND	Construcción y funcionamiento del CAI Primavera		1			CAI en funcionamiento	Convenio interadministrativo	Secretaría de Apoyo Ciudadano y Servicios Generales
	ND	Incremento en un 5% del equipo de transporte para la Policía Municipal.	x	x	x	x	Equipos de transporte adquiridos.	Registros de compra. Actas de entrega.	Secretaría de Apoyo Ciudadano y Servicios Generales
2.2. Mejor operatividad, Mayor Seguridad.		Formulación, implementación, seguimiento y evaluación del plan estratégico integral local de seguridad y convivencia.	1	1	1	1	Metas y estrategias plasmadas en el plan de acción. Estrategias desarrolladas y metas logradas.	Plan de acción Informes de gestión	Secretaría de Apoyo Ciudadano y Servicios Generales
	35%	Reducción del índice de criminalidad en un 10% cada año.	10%	10%	10%	10%	Índice de criminalidad 2007. Índice de criminalidad 2008/2009/2010/2011	Informes del CIC	Secretaría de Apoyo Ciudadano y Servicios Generales
	41%	Incremento de operatividad policial en un 10% cada año	10%	10%	10%	10%	Operatividad policial 2007. Operatividad policial 2008/2009/2010/2011	Informes del CIC	Secretaría de Apoyo Ciudadano y Servicios Generales
	4	Revisión y operatividad de las 4 cámaras de vigilancia instaladas y consecución de 4 cámaras más.	x	x	x	x	No. De cámaras de vigilancia operando	Convenio interadministrativo	Secretaría de Apoyo Ciudadano y Servicios Generales
	20	35 frentes de seguridad en funcionamiento.	20	5	5	5	Número de frentes de seguridad existentes.	Listados de integrantes de las escuelas de seguridad ciudadana.	Secretaría de Apoyo Ciudadano y Servicios Generales



Plan de Desarrollo Municipal 2008-2011  
 “CALDAS COMPROMISO DE CIUDAD”

PROPOSITO: GOBERNABILIDAD Y PARTICIPACIÓN DEMOCRÁTICA MEJORADA	LÍNEA BASE 2007	METAS	AÑO DE EJECUCIÓN				INDICADORES	MEDIOS DE VERIFICACIÓN	RESPONSABLE
			1	2	3	4			
<b>PROGRAMAS Y PROYECTOS</b>									
		Creación de 16 escuelas de seguridad ciudadana	4	4	4	4	Escuelas creadas Población beneficiada.	Listas de asistencia Registros de escuelas de seguridad ciudadana.	Secretaría de Apoyo Ciudadano y Servicios Generales
	6	Dar cobertura en un 100% a los 35 frentes de seguridad locales existentes con alarmas comunitaria.	4	5	10	10	No. De Frentes de seguridad dotados con alarmas comunitarias. Población beneficiada.	Registros. Comodatos.	Secretaría de Apoyo Ciudadano y Servicios Generales
	6	Dar cobertura en un 40% de los 35 frentes de seguridad locales existentes a la red interna de comunicación y apoyo.	1	1	1	2	No. De Frentes de seguridad dotados con radios.	Registros. Comodatos	Secretaría de Apoyo Ciudadano y Servicios Generales
		Consolidar un grupo de 30 niños y niñas de la policía cívica juvenil durante el cuatrienio.	30	30	30	30	Niños inscritos. Niños asistentes.	Listados de asistencia y fichas de inscripción.	Secretaría de Apoyo Ciudadano y Servicios Generales
		Establecer y mantener actualizado un sistema unificado de información de delitos y violencia.	x	x	x	x	Sistema unificado de información de delitos y violencia implementado. Estadísticas reportadas semanalmente al CIC. Consolidado reportado por el CIC.	Registros del CIC.	Secretaría de Apoyo Ciudadano y Servicios Generales
		Realizar 20 capacitaciones a los Agentes del Comando de Policía en materia administrativa y normativa.	5	5	5	5	Capacitaciones realizadas	Registros fotográficos Listados.	Secretaría de Apoyo Ciudadano y Servicios Generales
2.3 Mayor Seguridad, Mejor convivencia ciudadana.		Realización de capacitaciones a 64 grupos de estudiantes de las instituciones educativas del municipio en prevención del consumo de drogas y la violencia (DARE)	16	16	16	16	Número de capacitaciones realizadas. No. De estudiantes beneficiados. No. De Instituciones educativas atendidas.	Listas de asistencia	Secretaría de Apoyo Ciudadano y Servicios Generales





Plan de Desarrollo Municipal 2008-2011  
 “CALDAS COMPROMISO DE CIUDAD”

PROPOSITO: GOBERNABILIDAD Y PARTICIPACIÓN DEMOCRÁTICA MEJORADA	LÍNEA BASE 2007	METAS	AÑO DE EJECUCIÓN				INDICADORES	MEDIOS DE VERIFICACIÓN	RESPONSABLE
			1	2	3	4			
<b>PROGRAMAS Y PROYECTOS</b>		Realizar 4 jornadas de desarme de juguetes bélicos en los niños y niñas del Municipio.	1	1	1	1	Jornadas realizadas	Registro fotográfico	Secretaría de Apoyo Ciudadano y Servicios Generales
		Realización de 40 campañas pedagógicas de seguridad y convivencia ciudadana.	10	10	10	10	Campañas realizadas Población beneficiada	Registro fotográfico Informes	Secretaría de Apoyo Ciudadano y Servicios Generales
		Realización de 8 campañas de promoción del buen trato y prevención de la violencia	2	2	2	2	Campañas realizadas Población beneficiada	Registro fotográfico Informes	Secretaría de Apoyo Ciudadano y Servicios Generales
		Realización de 8 campañas de prevención frente al consumo de alcohol y sustancias psicoactivas	2	2	2	2	Campañas realizadas Población beneficiada	Registro fotográfico Informes	Secretaría de Apoyo Ciudadano y Servicios Generales
		Ejecutar 8 campañas masivas de desarme estudiantil, expendio y consumo en las instituciones educativas del Municipio.	2	2	2	2	Campañas realizadas Instituciones educativas beneficiadas.	Informes registros	Secretaría de Apoyo Ciudadano y Servicios Generales
2.4 Una mejor Convivencia Ciudadana, nos acerca a una justicia familiar y social real.		Realizar 4 mesas de trabajo con el comercio organizado y pactos de convivencia	1	1	1	1	Pactos de convivencia celebrados	Actas de reunión Actas de convivencia Listas de asistencia	Secretaría de Desarrollo y Gestión Social
	110	Disminución en un 10% los casos de violencia intrafamiliar	3%	3%	2%	2%	Denuncias recibidas Denuncias reiteradas	Denuncias	Secretaría de Apoyo Ciudadano y Servicios Generales
	65	Restablecer en un 100% los casos abiertos de niños, niñas y adolescentes con derechos inobservados, vulnerados y amenazados recibidos en la comisaría de familia.	x	x	x	x	Casos con auto de apertura de investigación. Casos cerrados por restablecimiento de derechos.	Expedientes del proceso de restablecimiento de derechos	Secretaría de Apoyo Ciudadano y Servicios Generales
		Brindar 40 capacitaciones en Ley de infancia y adolescencia a diferentes sectores del municipio.	10	10	10	10	Capacitaciones realizadas	Listas de asistencia Registros fotográficos.	Secretaría de Apoyo Ciudadano y Servicios Generales
		Realizar 40 operativos de control de niños utilizados para	10	10	10	10	Operativos realizados	Registro fotográfico Informe	Secretaría de Apoyo Ciudadano y Servicios



Plan de Desarrollo Municipal 2008-2011  
 “CALDAS COMPROMISO DE CIUDAD”

PROPOSITO: GOBERNABILIDAD Y PARTICIPACIÓN DEMOCRÁTICA MEJORADA PROGRAMAS Y PROYECTOS	LÍNEA BASE 2007	METAS	AÑO DE EJECUCIÓN				INDICADORES	MEDIOS DE VERIFICACIÓN	RESPONSABLE
			1	2	3	4			
		la mendicidad y niños en situación de calle o explotados laboral o sexualmente.							Generales
		Creación e implementación de Un observatorio municipal de niñez y adolescencia	x	x	x	x	Observatorio en funcionamiento	Observatorio Actas de reunión Acto administrativo Informes estadísticos	Secretaría de Apoyo Ciudadano y Servicios Generales
2.5 La Paz Esperanza de Vida		Realizar anualmente una jornada pedagógica de 22 días de promoción y reconocimiento de los derechos humanos: “SUSTITUYAMOS LOS ACTOS VIOLENTOS EN LA FAMILIA POR EL DIALOGO Y LA CONCERTACIÓN” (Día internacional contra el maltrato infantil, día internacional de No Violencia contra la mujer, día internacional de los derechos humanos.	1	1	1	1	Jornadas realizadas Informes	Registro fotográfico Informe	Secretaría de Apoyo Ciudadano y Servicios Generales
		Realizar Una Campaña anual de sensibilización frente al reconocimiento de nuestros adultos mayores y ancianos.	1	1	1	1	Jornadas realizadas	Registro fotográfico Informe.	Secretaría de Apoyo Ciudadano y Servicios Generales.
		Realizar 10 controles anuales de niños, niñas y adolescentes en las calles de nuestro municipio después de las 11 de la noche.	10	10	10	10	Niños, niñas y adolescentes encontrados en operativos. Autos de apertura de investigación generados.	Expediente de proceso, listado de establecimientos visitados, Registro de información de los niños, niñas y adolescentes encontrados, actas de entrega.	Secretaría de Apoyo Ciudadano y Servicios Generales.
		Realizar 10 Campañas de sensibilización ¿serán nuestros niños contraventores y adolescentes responsables penalmente, únicos responsables?	1	2	3	4	Personas asistentes	Listados de asistencias Registros	Secretaría de Apoyo Ciudadano y Servicios Generales.



Plan de Desarrollo Municipal 2008-2011  
 “CALDAS COMPROMISO DE CIUDAD”

<b>PROPOSITO:</b> GOBERNABILIDAD Y PARTICIPACIÓN DEMOCRÁTICA MEJORADA <b>PROGRAMAS Y PROYECTOS</b>	<b>LÍNEA BASE 2007</b>	<b>METAS</b>	<b>AÑO DE EJECUCIÓN</b>				<b>INDICADORES</b>	<b>MEDIOS DE VERIFICACIÓN</b>	<b>RESPONSABLE</b>
			1	2	3	4			
		Realización de 4 Talleres lúdicos artísticos con niños con derechos vulnerados, amenazados e inobservados.		2	1	1	Niños participantes del Taller	Registros Listados Informes.	Secretaría de Apoyo Ciudadano y Servicios Generales.
		Realización de 19 Jornadas de reconciliación para generadores de violencia	4	5	5	5	Familias asistentes Familias convocadas	Registros Listados Informes.	Secretaría de Apoyo Ciudadano y Servicios Generales.
		Realización de un concurso anual de pintura en familia.	1	1	1	1	Familias participantes Familias convocadas	Registros Listados Informes.	Secretaría de Apoyo Ciudadano y Servicios Generales.



Plan de Desarrollo Municipal 2008-2011  
"CALDAS COMPROMISO DE CIUDAD"

**LÍNEA ESTRATÉGICA NO. 2 COMPROMISO SOCIAL**

Árbol de problemas y objetivos

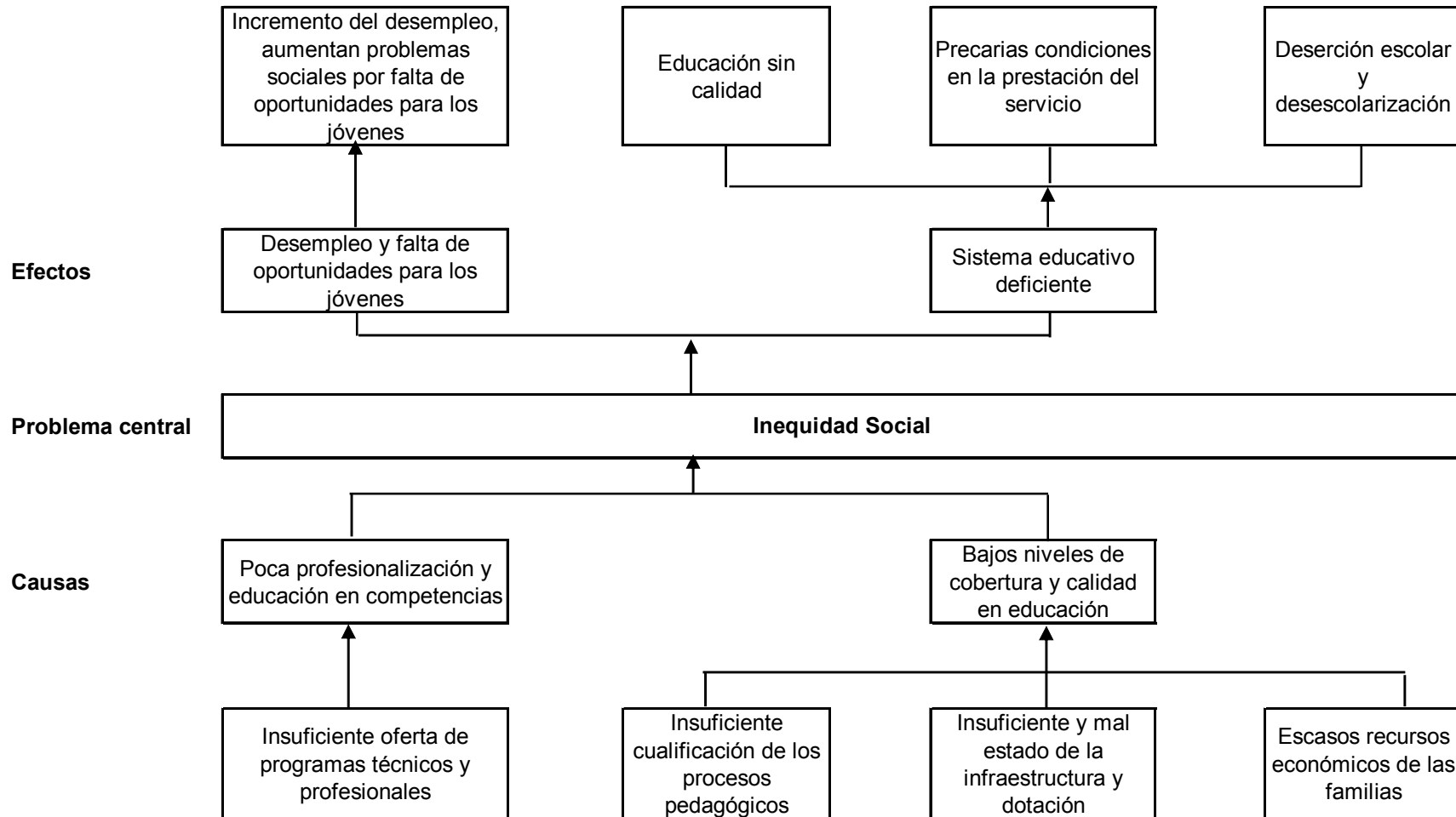
Matriz de Marco Lógico

Programas, proyectos, metas e indicadores



Plan de Desarrollo Municipal 2008-2011  
"CALDAS COMPROMISO DE CIUDAD"

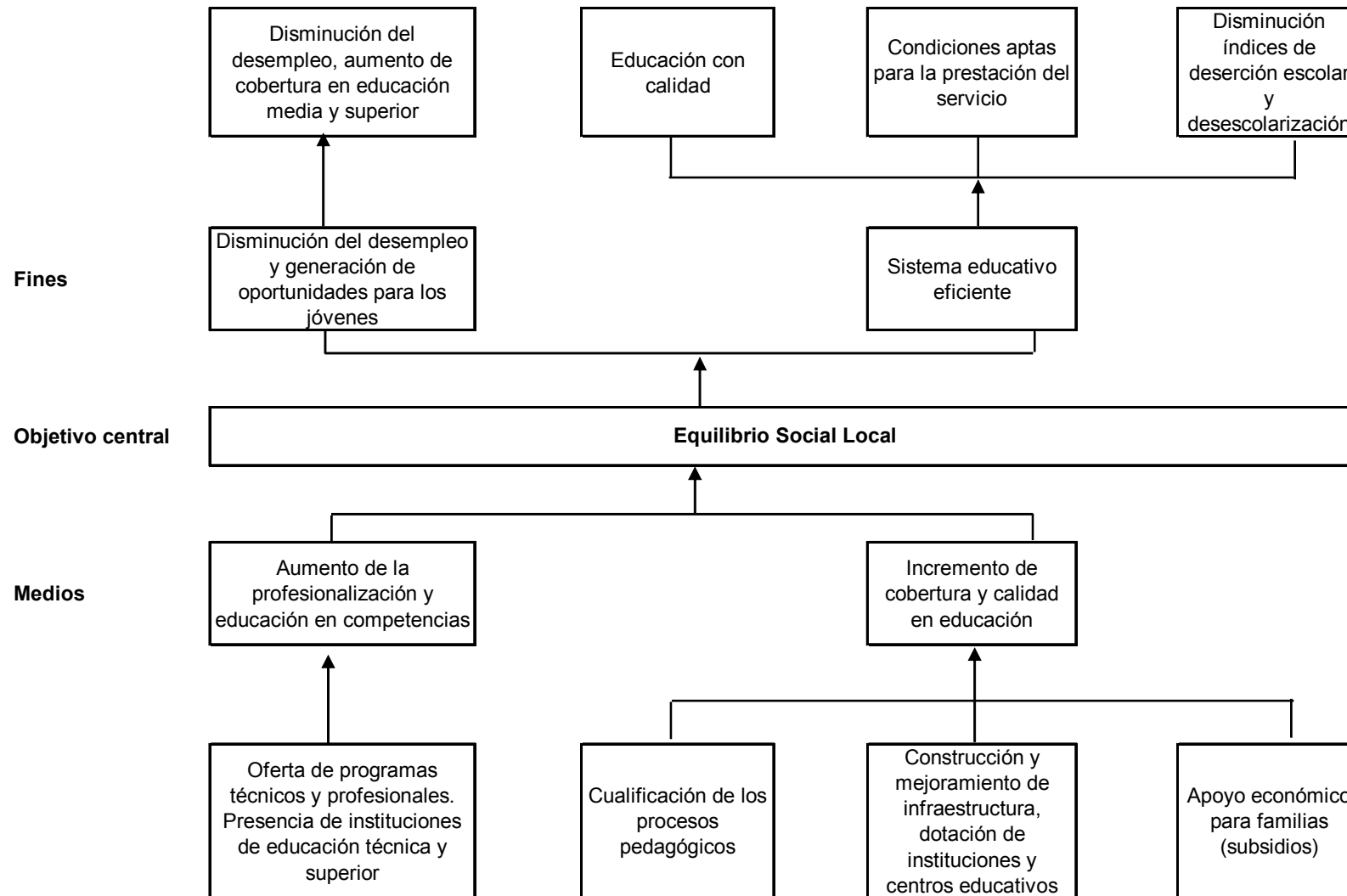
**LÍNEA ESTRATÉGICA No. 2 COMPROMISO SOCIAL (Árbol de problemas) Sector Educación**





Plan de Desarrollo Municipal 2008-2011  
"CALDAS COMPROMISO DE CIUDAD"

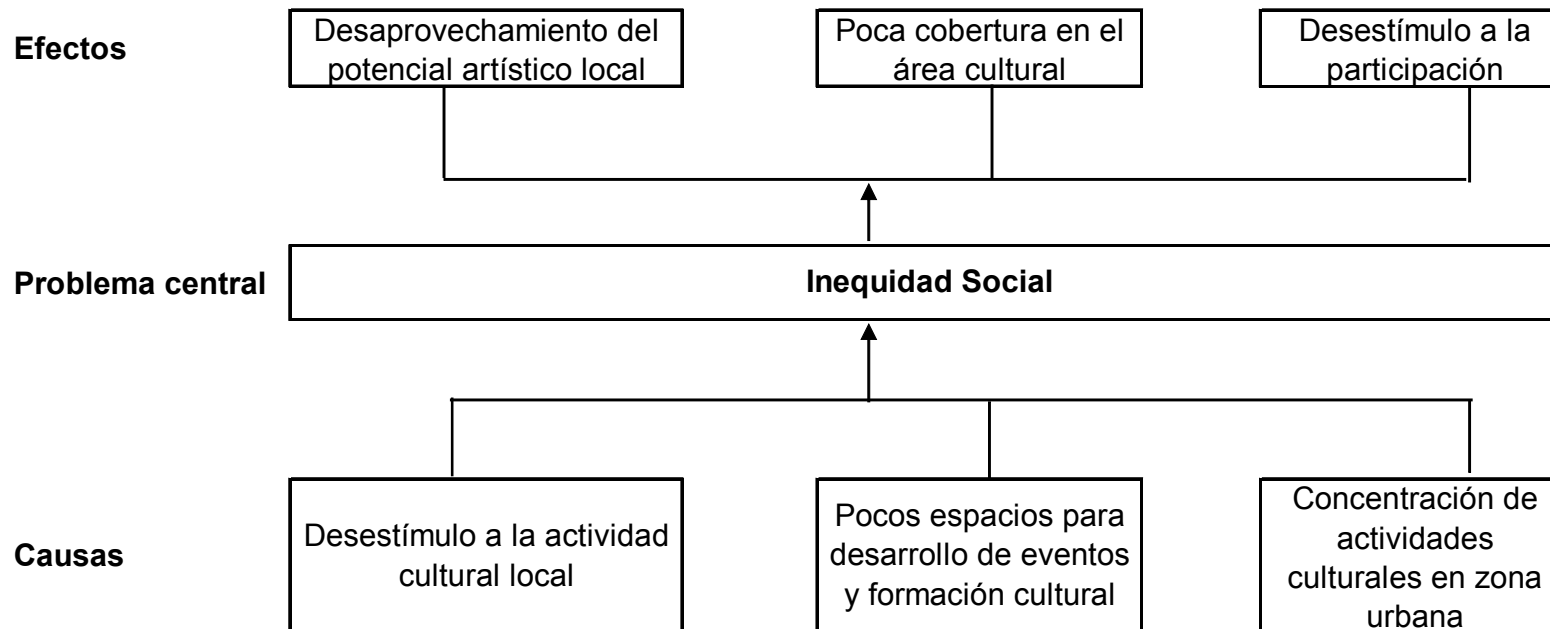
**LÍNEA ESTRATÉGICA No. 2 COMPROMISO SOCIAL (Árbol de objetivos) Sector Educación**





Plan de Desarrollo Municipal 2008-2011  
"CALDAS COMPROMISO DE CIUDAD"

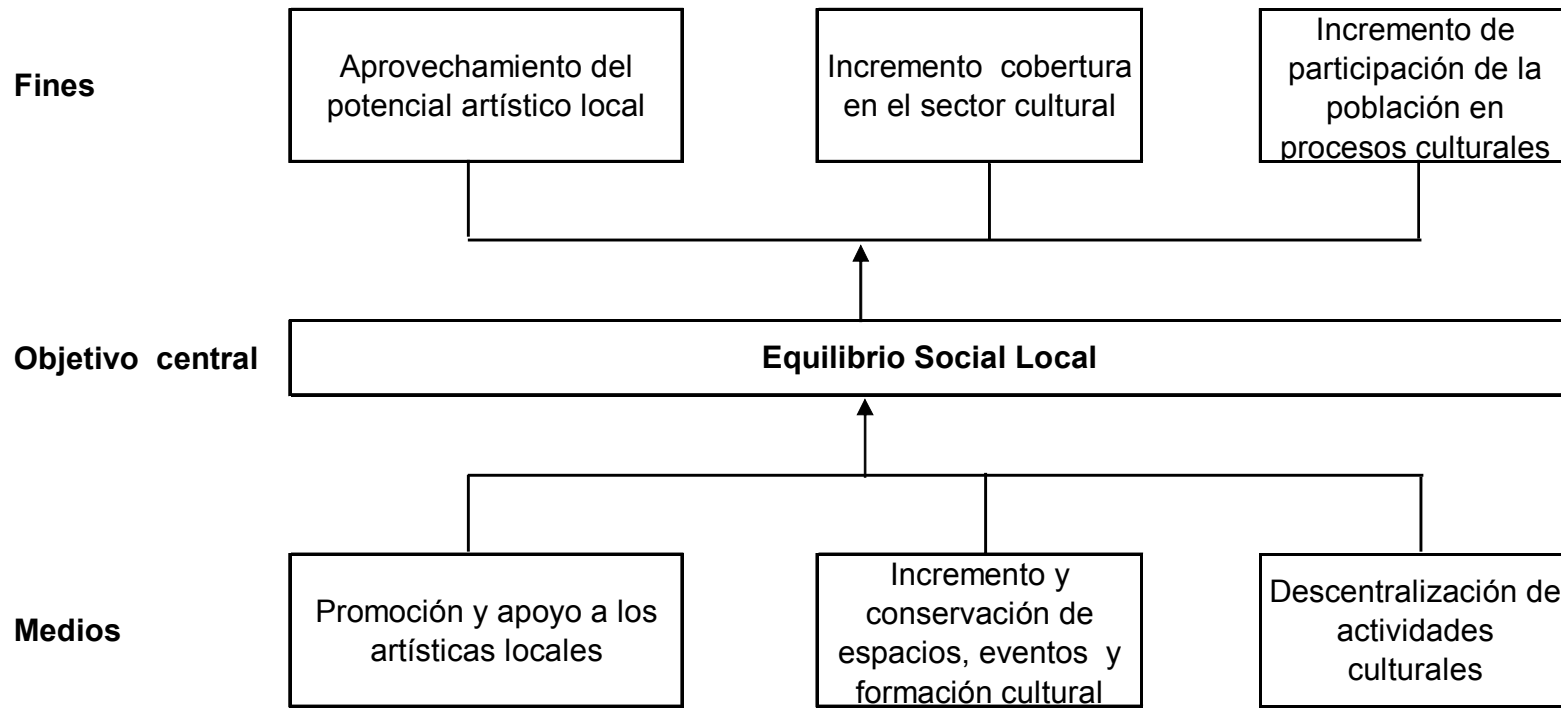
**LÍNEA ESTRATÉGICA No. 2. COMPROMISO SOCIAL (Árbol de problemas) Sector Cultura**





Plan de Desarrollo Municipal 2008-2011  
"CALDAS COMPROMISO DE CIUDAD"

**LÍNEA ESTRATÉGICA No. 2. COMPROMISO SOCIAL (Árbol de objetivos) Sector Cultura**

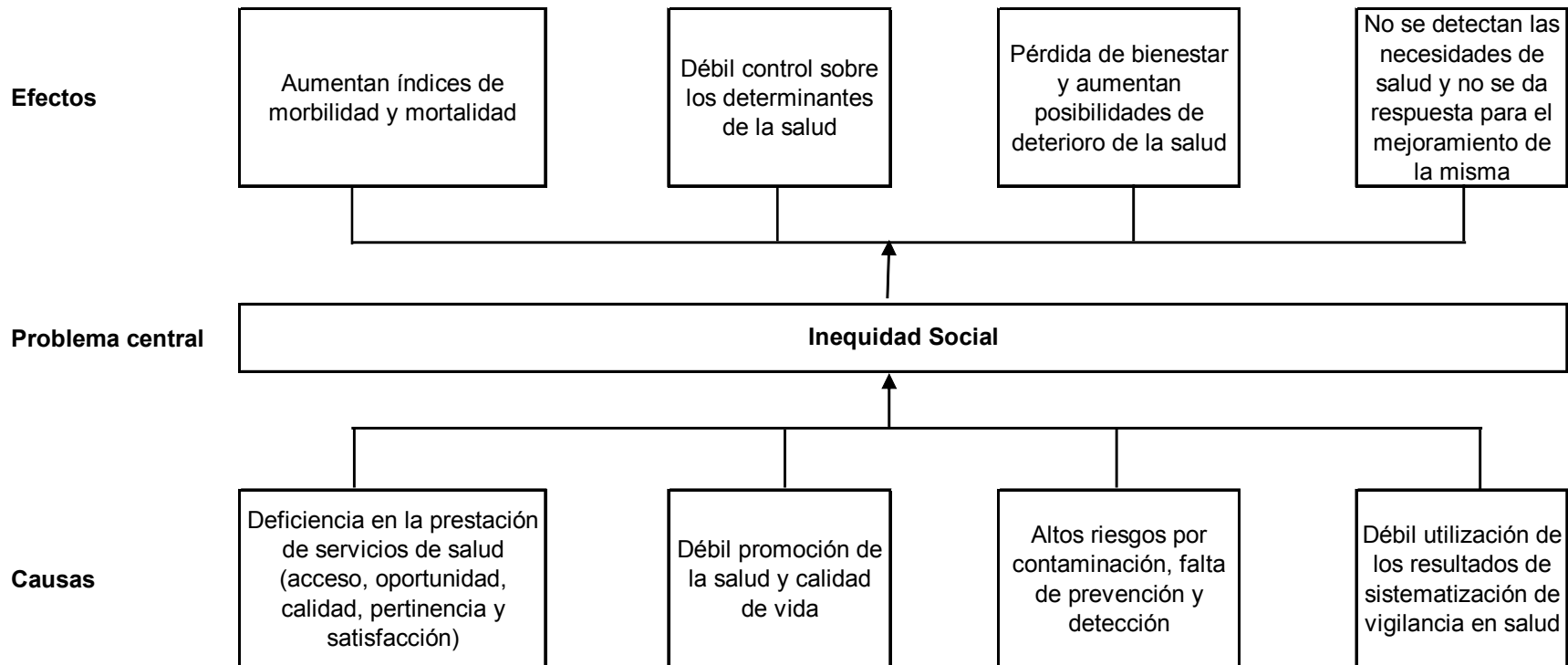






Plan de Desarrollo Municipal 2008-2011  
"CALDAS COMPROMISO DE CIUDAD"

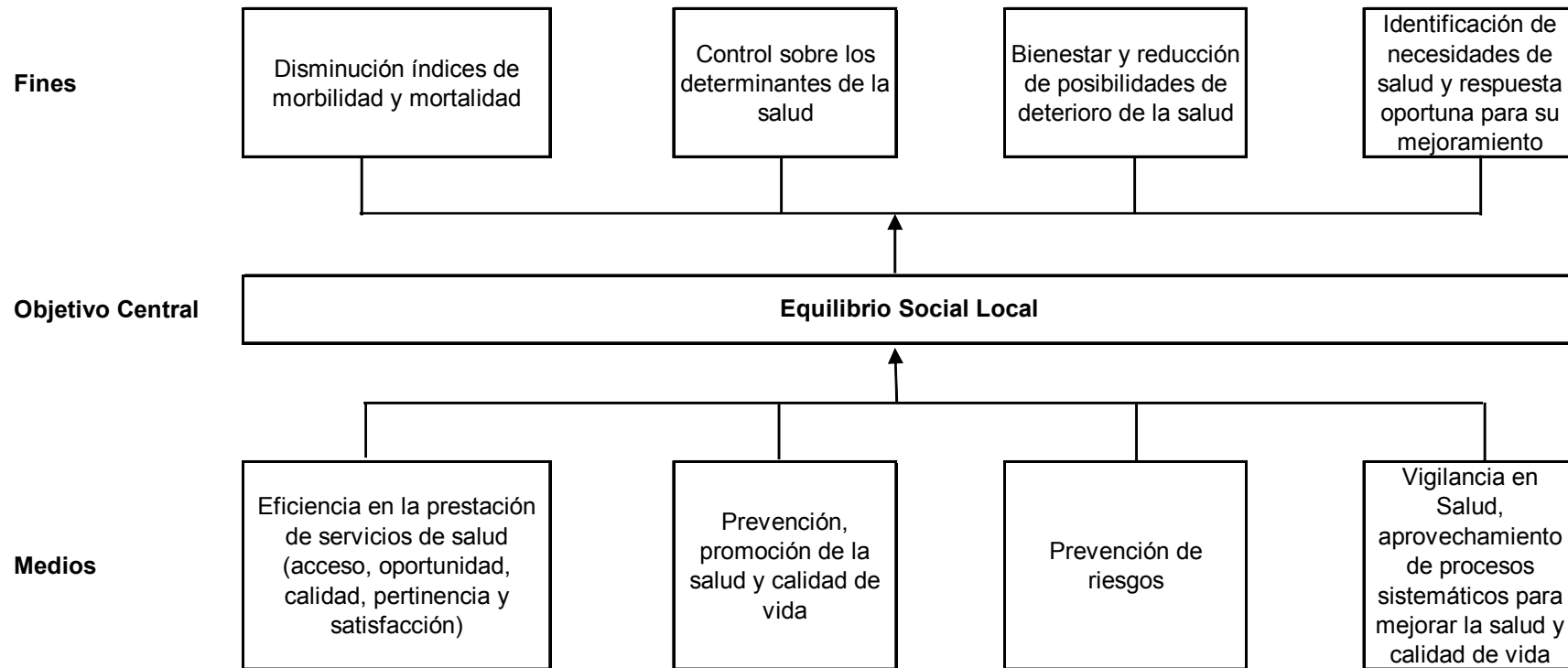
**LÍNEA ESTRATÉGICA No. 2. COMPROMISO SOCIAL (Árbol de problemas) Sector Salud**





Plan de Desarrollo Municipal 2008-2011  
"CALDAS COMPROMISO DE CIUDAD"

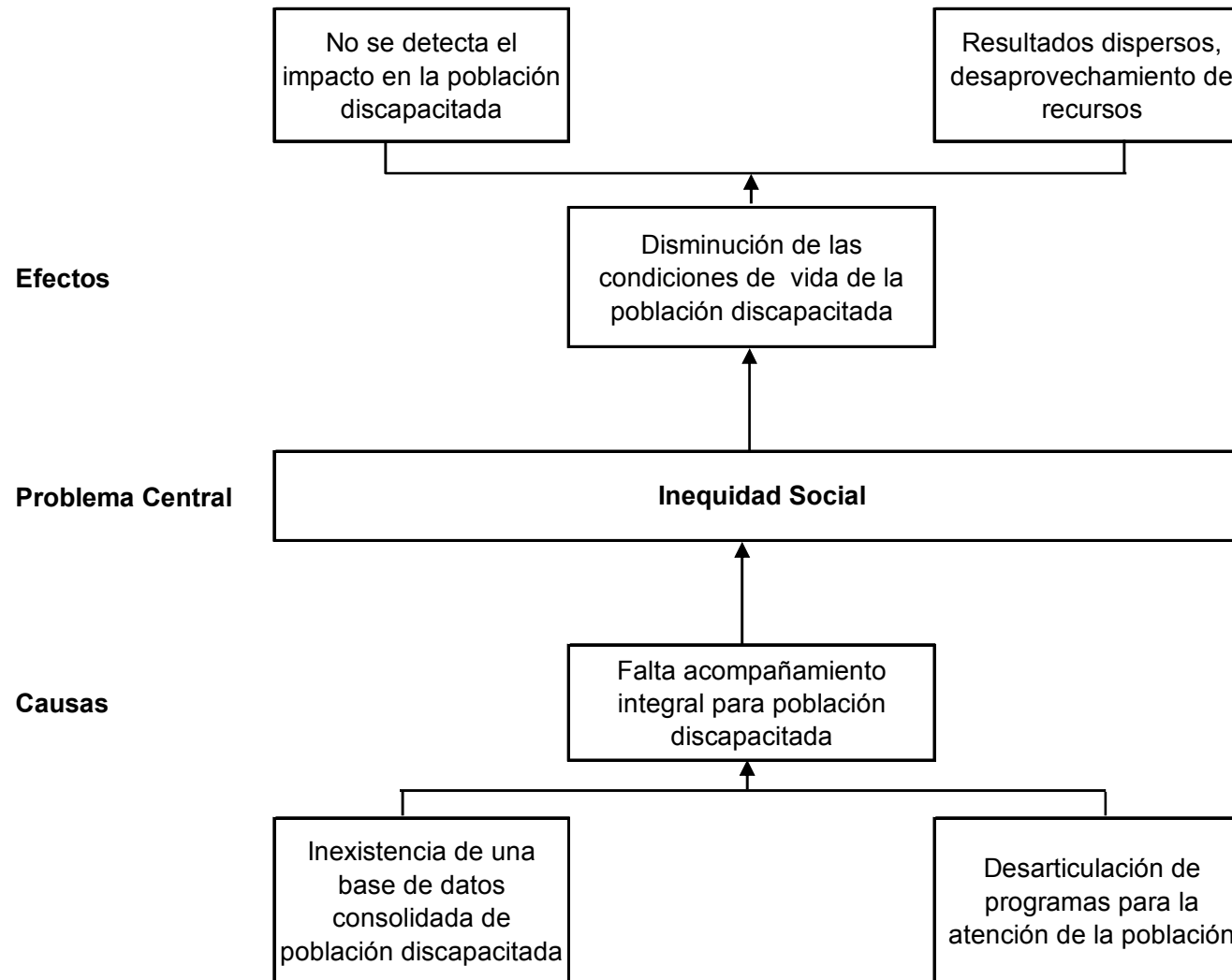
**LÍNEA ESTRATÉGICA No. 2. COMPROMISO SOCIAL (Árbol de objetivos) Sector Salud**





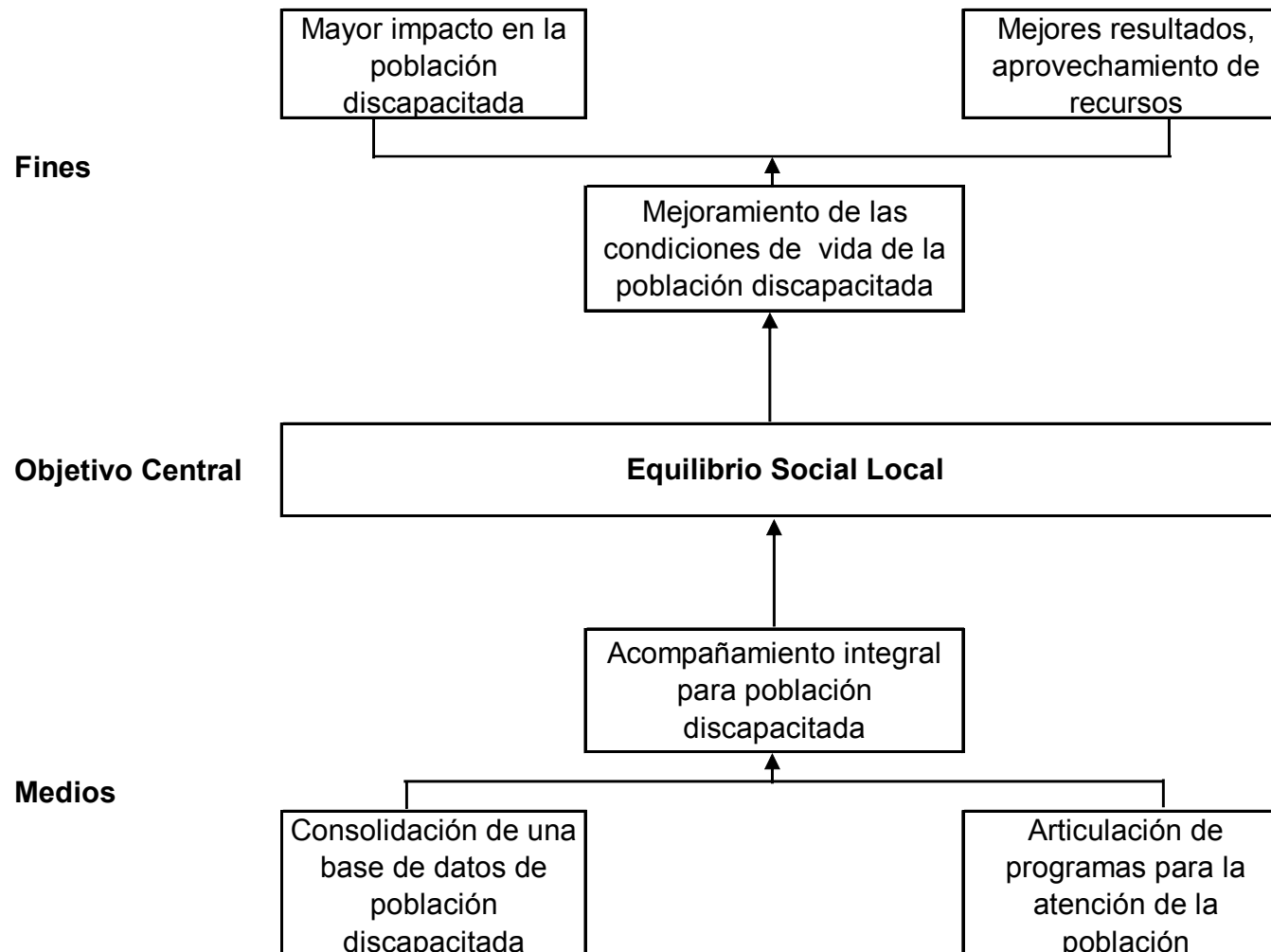
Plan de Desarrollo Municipal 2008-2011  
"CALDAS COMPROMISO DE CIUDAD"

**LÍNEA ESTRATÉGICA No. 2. COMPROMISO SOCIAL (Árbol de problemas) Sector Discapacidad**



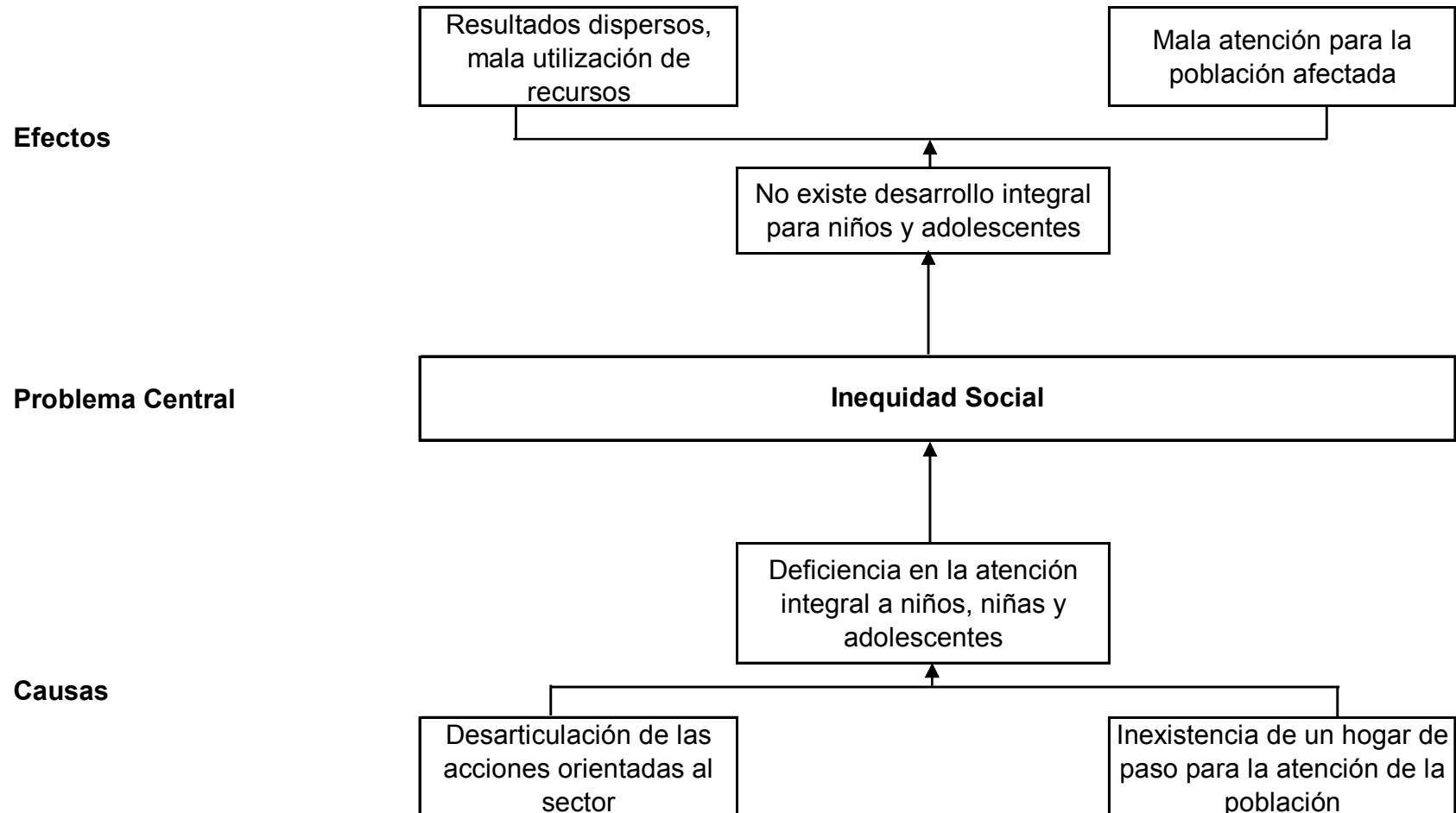


**LÍNEA ESTRATÉGICA No. 2. COMPROMISO SOCIAL (Árbol de objetivos) Sector Discapacidad**



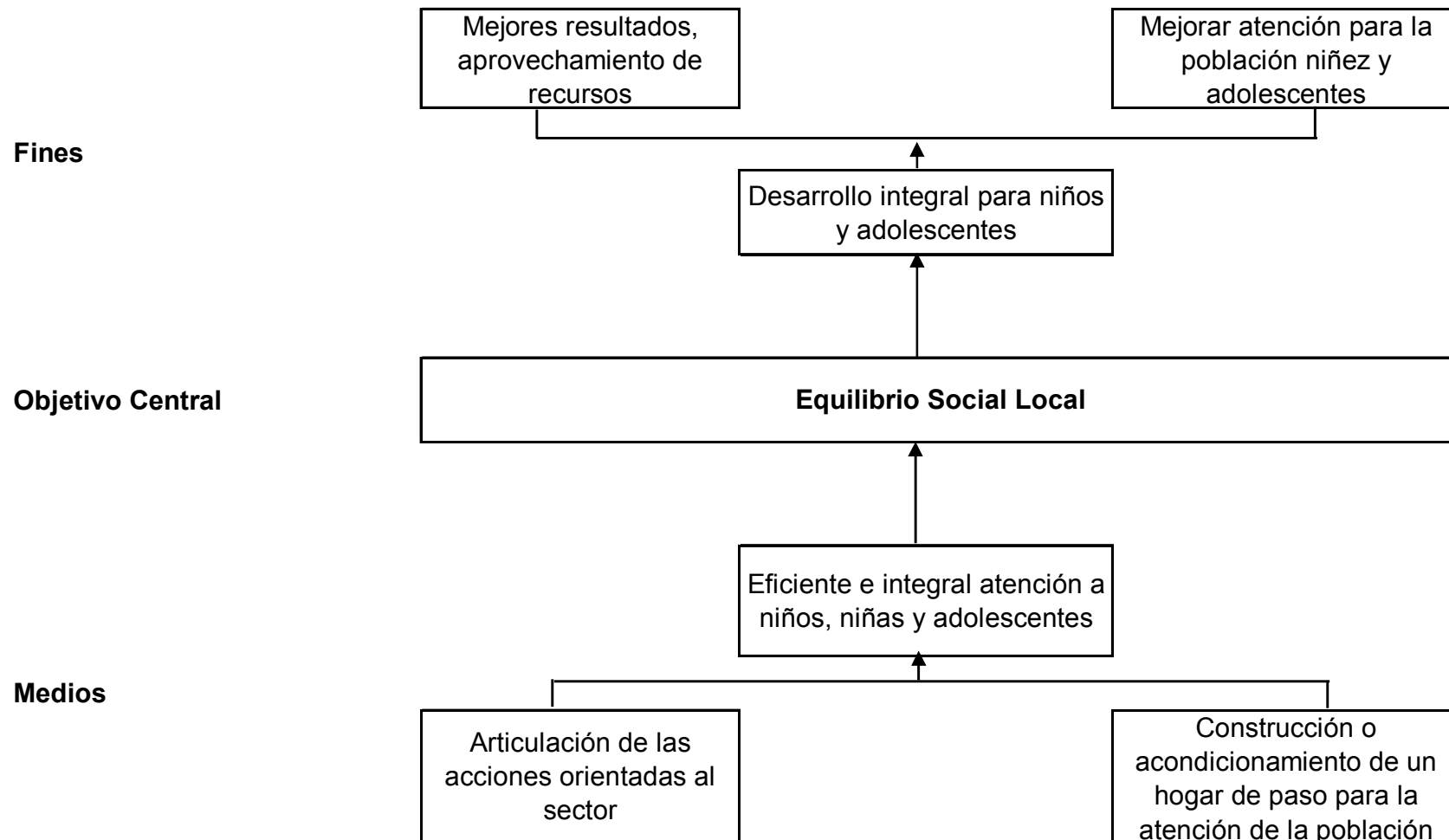


**LÍNEA ESTRATÉGICA No. 2. COMPROMISO SOCIAL (Árbol de problemas) Sector Niñez y Adolescencia**





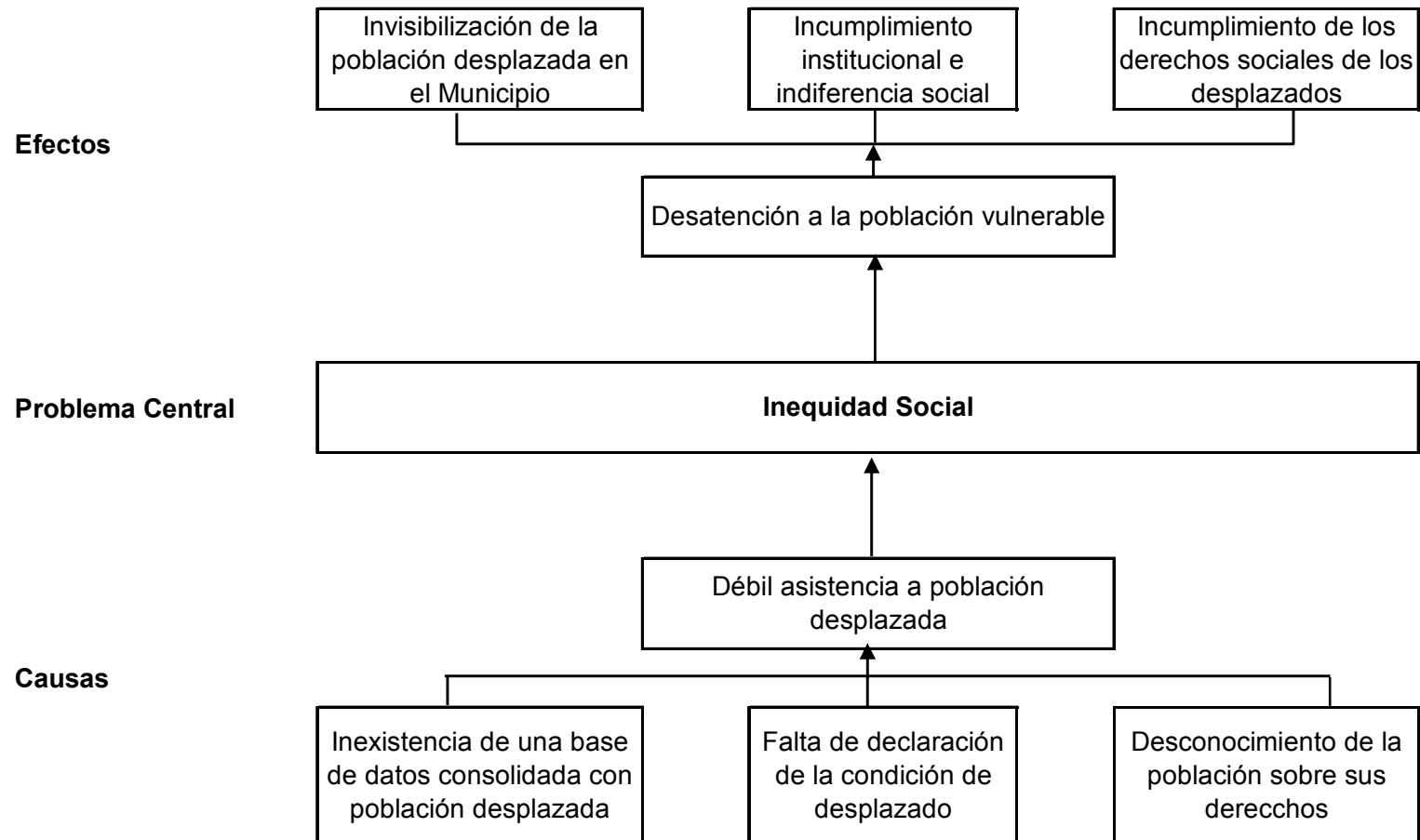
**LÍNEA ESTRATÉGICA No. 2. COMPROMISO SOCIAL (Árbol de objetivos) Sector Niñez y Adolescencia**





Plan de Desarrollo Municipal 2008-2011  
"CALDAS COMPROMISO DE CIUDAD"

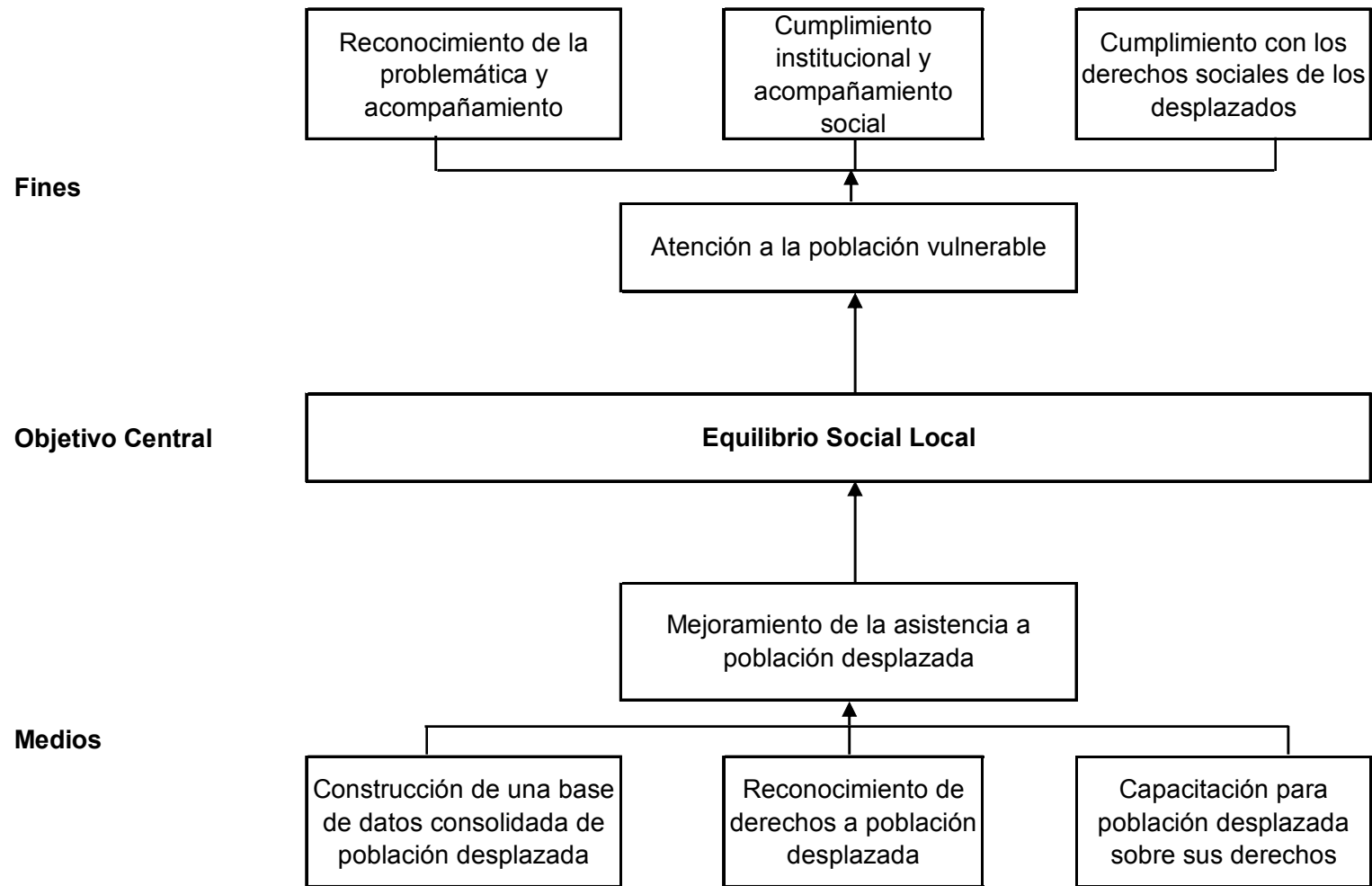
**LÍNEA ESTRATÉGICA No. 2. COMPROMISO SOCIAL (Árbol de problemas) Sector Desplazados**





Plan de Desarrollo Municipal 2008-2011  
"CALDAS COMPROMISO DE CIUDAD"

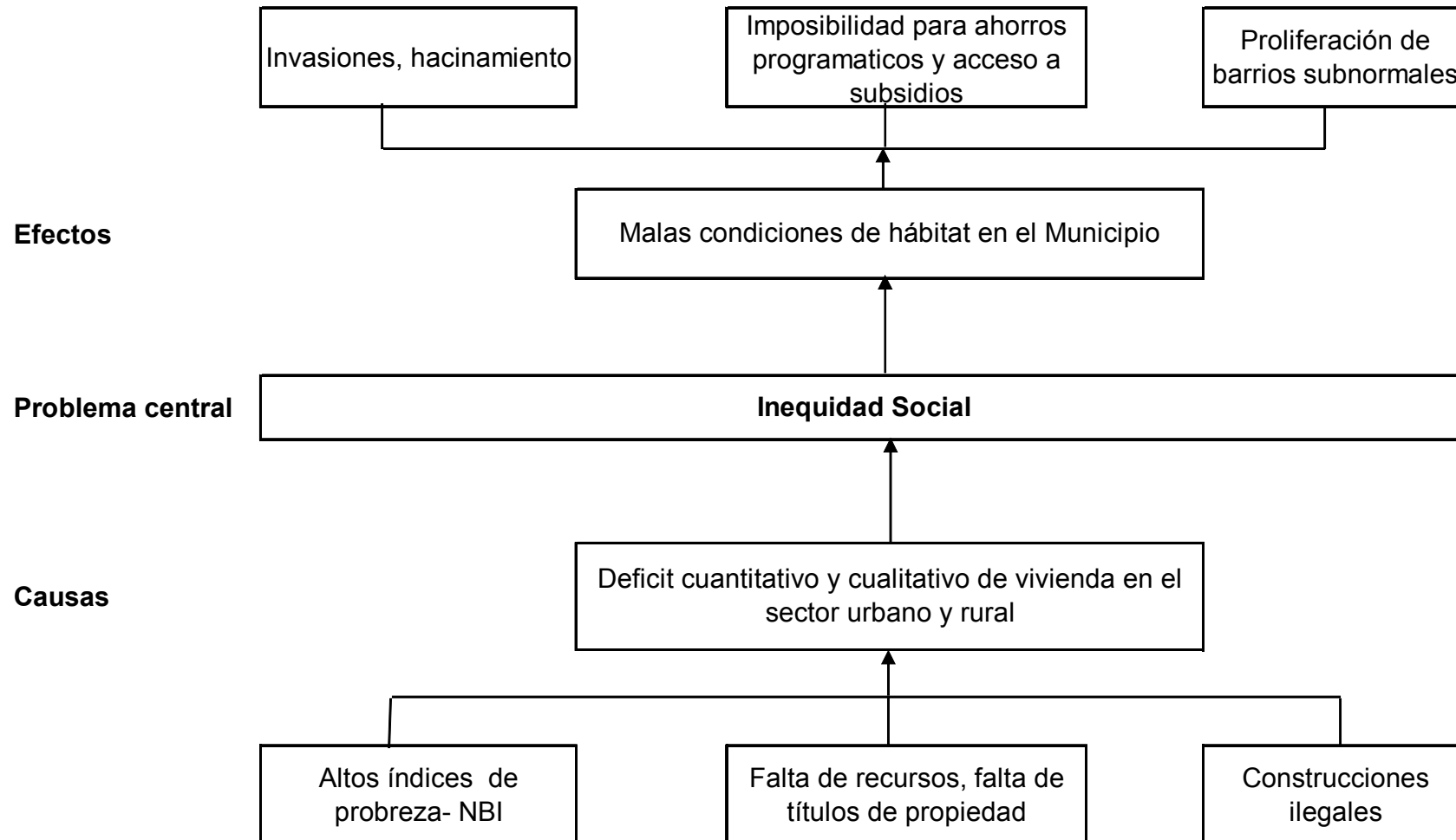
**LÍNEA ESTRATÉGICA No. 2. COMPROMISO SOCIAL (Árbol de objetivos) Sector Desplazados**





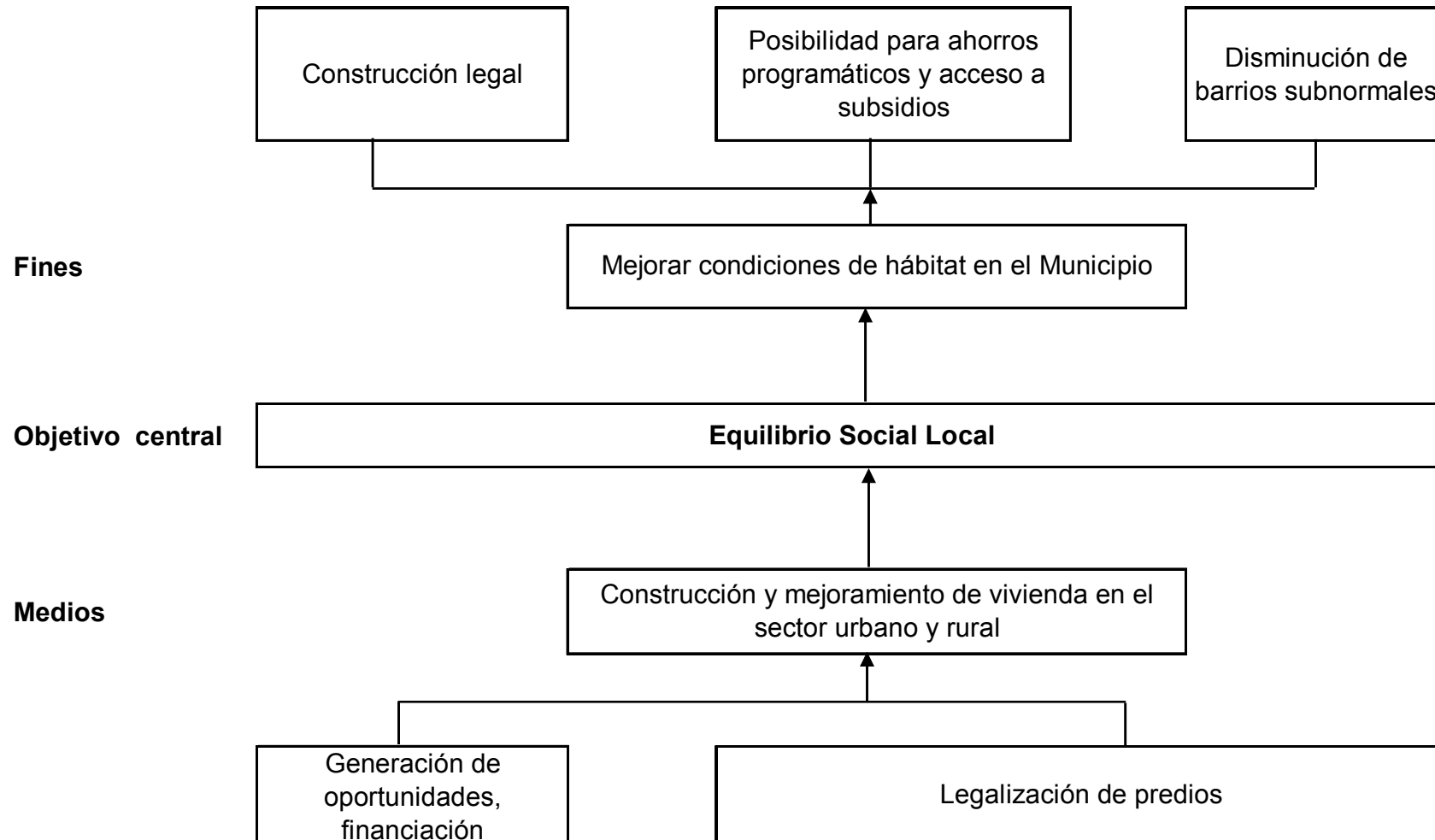


**LÍNEA ESTRATÉGICA No. 2. COMPROMISO SOCIAL (Árbol de problemas) Sector Vivienda**



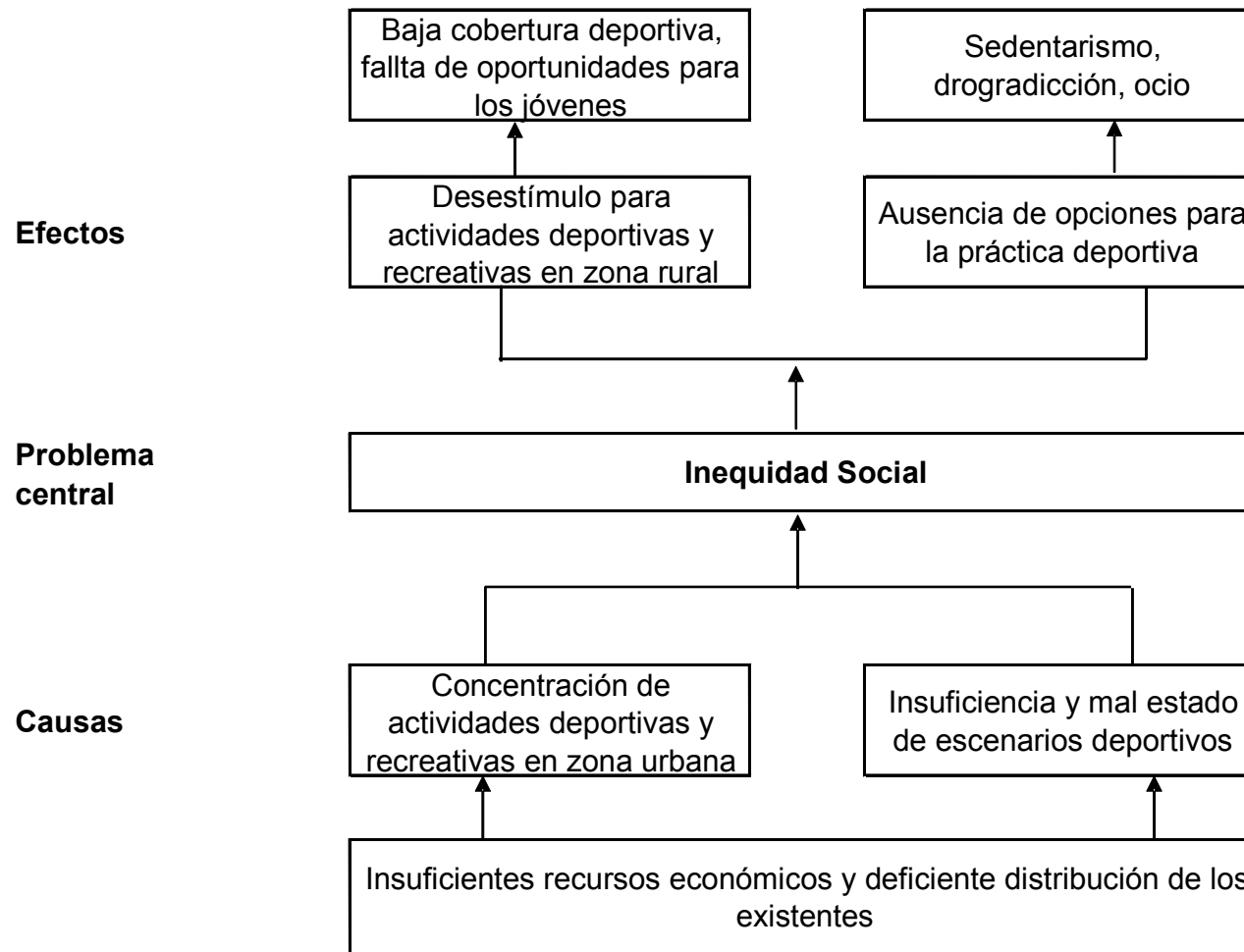


**LÍNEA ESTRATÉGICA No. 2. COMPROMISO SOCIAL (Árbol de objetivos) Sector Vivienda**



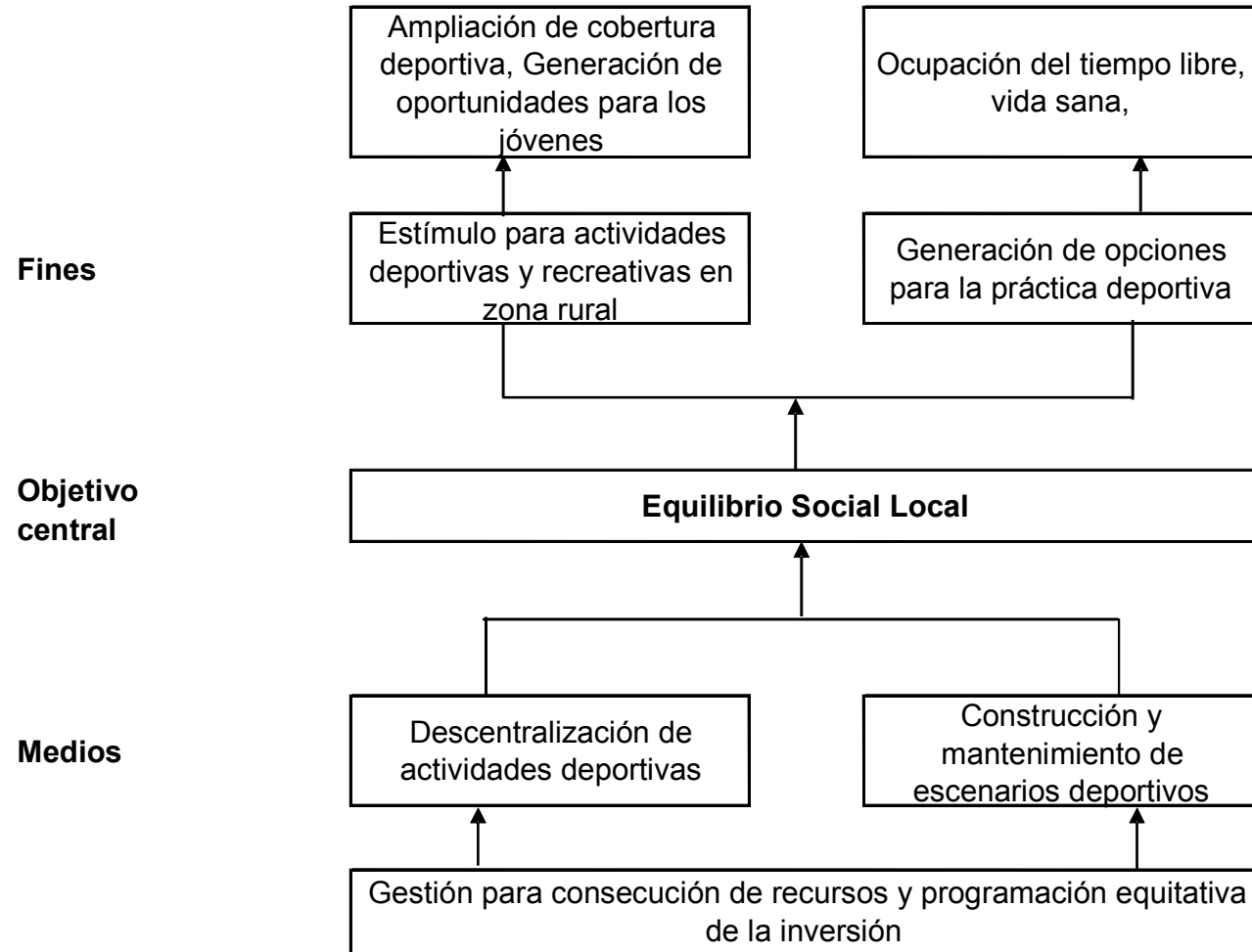


**LÍNEA ESTRATÉGICA No. 2. COMPROMISO SOCIAL (Árbol de problemas) Sector Deporte y Recreación**





**LÍNEA ESTRATÉGICA No. 2. COMPROMISO SOCIAL (Árbol de objetivos) Sector Deporte y Recreación**





## Plan de Desarrollo Municipal 2008-2011 “CALDAS COMPROMISO DE CIUDAD”

### L LÍNEA ESTRATÉGICA No. 2 COMPROMISO SOCIAL

#### Fines:

- Incrementar la cobertura en educación media y superior
- Disminución del desempleo y generación de nuevas oportunidades para los jóvenes caldeños.
- Ofrecer educación con calidad.
- Disminución de los índices de deserción y desescolarización
- Aprovechamiento del potencial artístico local
- Incremento de cobertura en sector cultural
- Incremento de la participación en procesos culturales.
- Disminución de índices de morbilidad y mortalidad
- Promoción de la salud.
- Aumentar las condiciones de salud de la población caldeña.
- Identificación de necesidades en salud y respuesta oportuna para su mejoramiento
- Mejoramiento de las condiciones de vida de la población discapacitada
- Desarrollo integral para niños, niñas y adolescentes
- Mejorar la atención a la población desplazada
- Fortalecer la atención integral para los adultos mayores del Municipio.
- Mejorar las condiciones de hábitat en el municipio
- Estímulo de actividades deportivas y recreativas en zona rural
- Generar nuevas opciones para la ocupación del tiempo libre y sano esparcimiento



Plan de Desarrollo Municipal 2008-2011  
 “CALDAS COMPROMISO DE CIUDAD”

PROPOSITO: EQUILIBRIO SOCIAL Y LOCAL	LÍNEA BASE 2007	METAS	AÑO DE EJECUCIÓN				INDICADORES	MEDIOS DE VERIFICACIÓN	RESPONSABLE
			1	2	3	4			
<b>PROGRAMAS Y PROYECTOS</b>									
<b>1. PROGRAMA DE SEGURIDAD ALIMENTARIA</b>									
1.1. Fortalecimiento a la familia rural dispersa	30	Sostener la cobertura a familias rurales dispersas	x	x	x	X	No. Familias beneficiadas.	Listados y registros	Secretaría de Desarrollo y Gestión Social
1.2. Proyecto Integral de Atención Alimentaria	8.380	Sostener la cobertura a población beneficiada con seguridad alimentaria.	x	x	x	x	Población beneficiada.	Listados y registros	Secretaría de Desarrollo y Gestión Social
	39	Apoyo alimentario al 100% de madres comunitarias de Hogares de Bienestar Familiar	x	x	x	x	Madres comunitarias beneficiadas	Listados, Registros.	Secretaría de Desarrollo y Gestión Social
<b>2. MEJORAMIENTO DE COBERTURA EN EDUCACION</b>									
2.1. Ampliación de cobertura en el sector educativo Urbano y rural	80%	Ampliación de cobertura en un 10%	2.5%	2.5%	2.5%	2.5%	% de cobertura educativa.	Estadísticas SIMAT	Secretaría de Educación
<b>3. MEJORAMIENTO DE LA CALIDAD EN EL SECTOR EDUCATIVO</b>									
3.1. Dotación Instituciones, centros	13	Dotación a 7 Instituciones y 6 centros educativos rurales		5	5	3	No. De Instituciones Educativas y Centros Educativos dotados	Contratos ejecutados. Actas de entrega	Secretaría de Educación



Plan de Desarrollo Municipal 2008-2011  
 “CALDAS COMPROMISO DE CIUDAD”

PROPOSITO: EQUILIBRIO SOCIAL Y LOCAL	LÍNEA BASE 2007	METAS	AÑO DE EJECUCIÓN				INDICADORES	MEDIOS DE VERIFICACIÓN	RESPONSABLE
			1	2	3	4			
<b>PROGRAMAS Y PROYECTOS</b>									
educativos y aulas especiales	10	Dotación de 10 equipos de cómputo en las Instituciones Educativas y Centros Educativos Rurales.		3	4	3	No. De Instituciones Educativas y Centros Educativos dotados con equipos de cómputo	Contratos ejecutados. Actas de entrega	Secretaría de Educación
3.2. Mejoramiento de infraestructura instituciones y centros educativos	4	Mantenimiento de 3 instituciones Educativas y 3 Centros Educativos Rurales	2	2	1	1	No. De Instituciones Educativas y Centros Educativos mejorados	Contratos, órdenes de compra, actas de entrega	Secretaría de Educación
		Ampliación de 3 Instituciones Educativas y 2 Centros Educativos	2	2	1		No. De Instituciones Educativas y Centros Educativos ampliados. % Ampliación de cobertura.	Contratos ejecutados. Obras realizadas	Secretaría de Educación
3.3. Profesionalización y educación en competencias		Desarrollo de 12 capacitaciones a docentes y directivos.	3	3	3	3	No. De capacitaciones ofrecidas. No. De docentes y directivos beneficiados	Listados. Informes.	Secretaría de Educación
		Realizar 3 convenios para el desarrollo de programas técnicos y tecnológicos.		1	1	1	No. Convenios formalizados. No. Programas ofertados. Población beneficiada	Convenios Listados	Secretaría de Educación
3.4. Implementación de mecanismos facilitadores del proceso educativo.		Consolidación de 3 bibliotecas rurales.		1	1	1	Bibliotecas consolidadas. Población beneficiada	Contratos Informes	Secretaría de Educación
		Dotación de la biblioteca Municipal.		1			Biblioteca dotada y en funcionamiento	Biblioteca Informes Contratos ejecutados	Secretaría de Educación
		Implementación en todas las instituciones y centros educativos de la cátedra municipal de cultura cívica, paz y convivencia ciudadana.		x	x	x	No. De instituciones y centros educativos con cátedra municipal implementada	Listados Registros	Secretaría de Educación
		Realización de 1 taller anual de preparación a	1	1	1	1	No. De talleres realizados	Listados Registros	Secretaría de Educación



Plan de Desarrollo Municipal 2008-2011  
 “CALDAS COMPROMISO DE CIUDAD”

PROPOSITO: EQUILIBRIO SOCIAL Y LOCAL	LÍNEA BASE 2007	METAS	AÑO DE EJECUCIÓN				INDICADORES	MEDIOS DE VERIFICACIÓN	RESPONSABLE
			1	2	3	4			
<b>PROGRAMAS Y PROYECTOS</b>									
		estudiantes de grado 11 para pruebas ICFES dirigido a la población más vulnerable.					No. De estudiantes beneficiados		
		Implementación de 4 semilleros preuniversitarios para los niveles 1 y 2 del SISBEN	1	1	1	1	No. De semilleros conformados y en funcionamiento. No. De estudiantes vinculados	Listados Actas	Secretaría de Educación
		Realizar un evento de Formación Investigativa.		1			Eventos de formación investigativa realizados	Listados	Secretaría de Educación
		Realización de 4 eventos para muestra de proyectos innovadores en ciencia y tecnología.	1	1	1	1	No. De muestras de proyectos innovadores en ciencia y tecnología desarrollados	Registro fotográfico. Listados	Secretaría de Educación
	35	Continuidad del proyecto de transporte escolar en zona rural (Cardalito, Sinifaná y Salinas).	x	x	x	x	No. De estudiantes beneficiados.	Contrato	Secretaría de Educación
		Articulación de 4 proyectos lúdicos, artísticos, deportivos y políticas públicas de juventud al proceso educativo	1	1	1	1	No. De proyectos articulados al proceso educativo. Población beneficiada	Convenios Registro	Secretaría de Educación
3.5. Formulación Plan Educativo Municipal		Formulación e implementación del Plan Educativo Municipal	x	x	x	x	PEM formulado	Plan Educativo Municipal	Secretaría de Educación
		Reorganización del Sistema Educativo Local		x	x	x	Sistema Educativo Local Reorganizado.	Informes de gestión	Secretaría de Educación
<b>4. PROGRAMA</b>									





Plan de Desarrollo Municipal 2008-2011  
 “CALDAS COMPROMISO DE CIUDAD”

PROPOSITO: EQUILIBRIO SOCIAL Y LOCAL	LÍNEA BASE 2007	METAS	AÑO DE EJECUCIÓN				INDICADORES	MEDIOS DE VERIFICACIÓN	RESPONSABLE
			1	2	3	4			
<b>PROGRAMAS Y PROYECTOS</b>									
<b>UNIDAD DE ATENCIÓN INTEGRAL UAI</b>									
4.1 Fortalecimiento de la Unidad de Atención Integral UAI	700	Ampliación de cobertura en un 30% durante el cuatrienio.		10%	10%	10%	No. De personas beneficiadas	Listados Registros Informes	Secretaría de Educación
		Gestionar 3 convenios para fortalecer técnica y profesionalmente a la UAI	1	1	1		No. De convenios legalizados. Población beneficiada	Convenios Listados	Secretaría de Educación
<b>5. PROGRAMA EDUCACIÓN PARA ADULTOS</b>									
5.1 Fortalecimiento de la educación para adultos	300	Ampliación de cobertura en un 36% durante el cuatrienio en educación para adultos.	9%	9%	9%	9%	No. De personas beneficiadas	Listados Registros Informes	Secretaría de Educación
		Desarrollar 3 actividades para el fortalecimiento de la educación para adultos vinculados al programa.		1	1	1	No. De actividades realizadas. Población adulta beneficiada	Listados Informes de gestión.	Secretaría de Educación
<b>6. PROGRAMA CALDAS VIVE LA CULTURA</b>									Casa de la Cultura
6.1. Ejecución del Plan Decenal de Cultura.	0	Consolidación de 24 Comités culturales barriales y 19 veredales.	x	15	15	13	Comités conformados y en funcionamiento	Actas de reunión. Listados	Casa de la Cultura
	9	Consolidación de 9 semilleros culturales anuales.	9	9	9	9	Semilleros conformados y en funcionamiento	Informe de Gestión	Casa de la Cultura
	455	Ampliación de cobertura en un 10% anual en programas de formación artística y cultural a través de semilleros.	500	550	600	650	Población beneficiada con semilleros.	Informes de gestión	Casa de la Cultura



Plan de Desarrollo Municipal 2008-2011  
 “CALDAS COMPROMISO DE CIUDAD”

PROPOSITO: EQUILIBRIO SOCIAL Y LOCAL	LÍNEA BASE 2007	METAS	AÑO DE EJECUCIÓN				INDICADORES	MEDIOS DE VERIFICACIÓN	RESPONSABLE
			1	2	3	4			
<b>PROGRAMAS Y PROYECTOS</b>									
	1700	Incremento de la cobertura en un 10% durante el cuatrienio de los participantes en procesos culturales.	x	x	1870	1870	Población participante en procesos culturales.	Informes de Gestión	Casa de la Cultura
		Realización de 5 convenios interadministrativos anuales de formación artística, logística, campañas, publicidad.	5	5	5	5	Convenios formalizados y ejecutados	Convenios legalizados e informes de gestión	Casa de la Cultura
	12 mensual	Realización de un evento mensual de formación de público en el Parque Principal	12	12	12	12	Eventos realizados	Registro fotográfico y audiovisual	Casa de la Cultura
	3	Realización de 3 festivales culturales anuales en el parque principal.	3	3	3	3	Festivales realizados	Registro fotográfico y audiovisual	Casa de la Cultura
	0	Diseño y publicación de 17.000 cartillas de Cátedra Local, elaboración de materiales didácticos y creación de la malla curricular.		17.000			Cartillas publicadas Material didáctico elaborado Malla curricular aprobada	Cartillas Material didáctico Malla curricular Material en CD	Casa de la Cultura y Secretaría de Educación
	0	Difusión y socialización de la cartilla en todas las instituciones y los centros educativos.		x	x	x	Población capacitada	Registro de mesas de trabajo y talleres con docentes	Casa de la Cultura y Secretaría de Educación
<b>7. PROTECCION SOCIAL EN SALUD</b>									
7.1. Formulación e implementación del Plan de Salud Pública Municipal	0	Elaborar el Plan de Salud Pública Municipal	1	1	1	1	Plan elaborado	Plan de Salud Pública Municipal	Secretaria Local de Salud
	0	Ejecución en un 95% del Plan de Salud Pública Municipal.	x	x	x	x	% de ejecución del Plan de Salud Pública Municipal	Informes de seguimiento y evaluación al Plan de Salud Pública Municipal	Secretaria Local de Salud



Plan de Desarrollo Municipal 2008-2011  
 “CALDAS COMPROMISO DE CIUDAD”

PROPOSITO: EQUILIBRIO SOCIAL Y LOCAL	LÍNEA BASE 2007	METAS	AÑO DE EJECUCIÓN				INDICADORES	MEDIOS DE VERIFICACIÓN	RESPONSABLE
			1	2	3	4			
<b>PROGRAMAS Y PROYECTOS</b>									
	154	Realizar exámenes físico químicos y microbiológicos al 100% de los acueductos urbanos y rurales con y sin tratamiento	100%	100%	100%	100%	Número de muestras tomadas	Exámenes de laboratorio	Secretaria Local de Salud
	37	Realizar visitas de inspección, vigilancia y control al 100% de los generadores de residuos hospitalarios y similares	100%	100%	100%	100%	Visitas realizadas	Cronograma de visitas. Informe DSSA	Secretaria Local de Salud
	1.350	Realizar visitas de inspección, vigilancia y control al 100% de los establecimientos de mayor riesgo para la salud pública de la comunidad.	100%	100%	100%	100%	Visitas realizadas	Cronograma de visitas. Informe DSSA	Secretaria Local de Salud
	465	Realizar visitas de vigilancia y control al 100% de los casos sujetos a vigilancia epidemiológica informados oportunamente por las IPS	100%	100%	100%	100%	Visitas realizadas	Cronograma de visitas. Informe DSSA	Secretaria Local de Salud
	3.800	Vacunar el 95% de los caninos y felinos del municipio de Caldas contra la rabia	95%	95%	95%	95%	Vacunas realizadas	Cronograma de visitas. Informe DSSA	Secretaria Local de Salud
	1	Hábitat de paso para caninos y felinos	1	1	1	1	Centro en funcionamiento	Listados. Registros	Secretaria de Gestión y Desarrollo Social.
	0	Mantener los índices de Breteau en cero	<2%	<2%	<2%	<2%		Cronograma de visitas. Informe DSSA	Secretaria Local de Salud
	2	Mantener 100% de los software implementados SISMASTER RIPS y SIVIGILA	2	2	2	2	No. De Software implementados y actualizados	Reportes. Informes	Secretaria Local de Salud
	722 Casos de 42.000 para un 34%	Incrementar en un 56% el porcentaje de detección de casos de TB Pulmonar	x	x	X	80%	Nº de usuarios mayores de 15 años examinados con BK/	Sivigila DLS	Secretaria Local de Salud



Plan de Desarrollo Municipal 2008-2011  
 “CALDAS COMPROMISO DE CIUDAD”

PROPOSITO: EQUILIBRIO SOCIAL Y LOCAL	LÍNEA BASE 2007	METAS	AÑO DE EJECUCIÓN				INDICADORES	MEDIOS DE VERIFICACIÓN	RESPONSABLE
			1	2	3	4			
<b>PROGRAMAS Y PROYECTOS</b>									
		(SR)					Total de consultas en mayores de 15 años por 100		
	11 pacientes curados de 12 para un 92%	Incrementar al 100% el porcentaje de curación TB Pulmonar baciloscopia positiva	100%	100%	100%	100%	Nº de pacientes curados de la cohorte/ Nº Total de enfermos por 100	Sivigila DLS	Secretaria Local de Salud
	0	Mantener en cero el número de muertes por Rabia Humana	0	0	0	0	Nº de fallecidos por Rabia Humana en el periodo	Base de Datos Defunciones DLS	Secretaria Local de Salud
	0	Mantener en cero los casos de mortalidad por Malaria	0	0	0	0	Nº fallecidos por Malaria en el periodo	Base de Datos Defunciones DLS	Secretaria Local de Salud
	0	Mantener en cero el número de casos de mortalidad por dengue	0	0	0	0	Nº fallecidos por Dengue en el periodo	Base de Datos Defunciones DLS	Secretaria Local de Salud
	136	Reducir en un 10% la incidencia de violencia intrafamiliar	x	x	x	122	Nº de casos nuevos de violencia Intrafamiliar/ Población total por 100.000	Sivigila DLS	Secretaria Local de Salud
	0	Elaboración del Plan Territorial de Salud Mental	1	1	1	1	Plan de salud mental elaborado. Plan de salud mental en la DLS	Plan de Salud mental en medio físico y magnético	Secretaria Local de Salud
<b>7.2 ASEGURAMIENTO EN SALUD (REGIMEN SUBSIDIADO CONTINUIDAD)</b>	63.601	Depuración y ampliación de cobertura en un 95% de la Base de Datos SISBEN.	x	x	x	x	Base de datos depurada. No. De usuarios	Base de datos Reportes Informes	Secretaria Local de Salud
<b>7.3 Aseguramiento en Salud (REGIMEN SUBSIDIADO AMPLIACION)</b>	23.679	Ampliación en un 10% de la cobertura en régimen subsidiado	x	x	x	26.046	No. De personas beneficiadas.	Reportes Informes	Secretaria Local de Salud
	23.679	Garantizar la cobertura en salud subsidiada a 23.679 usuarios, mas la ampliación	x	x	x	26.046	No. De personas beneficiadas.	Informes.	Secretaria Local de Salud



Plan de Desarrollo Municipal 2008-2011  
 “CALDAS COMPROMISO DE CIUDAD”

PROPOSITO: EQUILIBRIO SOCIAL Y LOCAL	LÍNEA BASE 2007	METAS	AÑO DE EJECUCIÓN				INDICADORES	MEDIOS DE VERIFICACIÓN	RESPONSABLE
			1	2	3	4			
<b>PROGRAMAS Y PROYECTOS</b>									
7.4 ATENCIÓN A POBLACIÓN POBRE NO AFILIADA	3238	Mantener la atención en salud a la población no afiliada niveles 1, 2 y 3 del SiSBEN	x	x	x	3238	No. Personas pobres no aseguradas según registro SISBEN	Base de Datos	Secretaria Local de Salud
		Establecimiento de 8 convenios y/o contratos para el desarrollo de programas de Salud y fortalecimiento del Hospital San Vicente.	2	2	2	2	No. De convenios y/o contratos legalizados y ejecutados. Población beneficiada	Convenios Contratos	Secretaria Local de Salud
		Continuidad a la Estampilla ProHospital durante el cuatrienio	x	x	x	x	Recursos destinados al Hospital por estampilla.	Informes	Secretaria de Hacienda
<b>8. PROGRAMA DE ATENCIÓN A LA POBLACIÓN ADULTA MAYOR DE 50 AÑOS CALDEÑA</b>									
8.1. Atención a los adultos mayores de 50 años por medio de los servicios y programas del Centro Gerontológico “La Vida Continúa”	204	Apoyo Nutricional a través del servicio comedor y/o paquetes de alimentos	180	216	259	309	Personas atendidas en el comedor y paquetes entregados	Registros. Listados	Secretaria Local de Salud
	850	Atención a 950 personas mayores de 50 años por medio de las actividades de Mantenimiento Físico	550	660	792	950	Adultos mayores atendidos	Registros. Listados	Secretaria Local de Salud
	0	Apoyo y acompañamiento 173 adultos mayores Caldeños y sus Familias	100	120	144	173	Familias beneficiadas	Registros. Listados	Secretaria Local de Salud
	0	Realización de 4 Encuentros de Familias con población adulta mayor	1	1	1	1	Encuentros realizados	Registros. Listados	
	80	Atención a 208 adultos mayores por medio de la realización de Talleres de	120	144	173	208	Adultos mayores atendidos y formados	Registros. Listados	Secretaria Local de Salud



Plan de Desarrollo Municipal 2008-2011  
 “CALDAS COMPROMISO DE CIUDAD”

PROPOSITO: EQUILIBRIO SOCIAL Y LOCAL	LÍNEA BASE 2007	METAS	AÑO DE EJECUCIÓN				INDICADORES	MEDIOS DE VERIFICACIÓN	RESPONSABLE
			1	2	3	4			
<b>PROGRAMAS Y PROYECTOS</b>									
		formación Cultural							
	1	Conformación de 4 talleres de Ocio productivo con proyección a la generación de ingresos para la población adulta mayor "Habilidades y talentos de los maestros sabios"	1	1	1	1	Talleres conformados	Informe de gestión y proyecto ejecutado	Secretaria Local de Salud
	1	Realización de 8 Ferias Artesanales e Encuentros de Saberes	2	2	2	2	Ferias realizadas	Registro fotográfico y listados	Secretaria Local de Salud
	1	Celebración anual del mes del Adulto Mayor	1	1	1	1	Celebraciones realizadas	Registro fotográfico y video	Secretaria Local de Salud
	ND	Realización de 12 paseos de turismo y recreación para adultos mayores	3	3	3	3	Paseos recreativos y de turismo realizados	Registro fotográfico y listados	Secretaria Local de Salud
	0	Conformación del Club de Caminantes	X	X	X	X	Club conformado	Registro fotográfico y listados	Secretaria Local de Salud
8.2 Fortalecimiento de la participación comunitaria en los procesos y programas de atención gerontológica.	ND	Elección del Cabildo Municipal de Adultos Mayores y acompañamiento para su fortalecimiento a través de 40 reuniones de asesoría	10	10	10	10	Reuniones realizadas	Actas de reunión Listados	Secretaria Local de Salud
	ND	Activación y fortalecimiento de 16 Comités de Tercera Edad en cada una de las J.A.C.	4	8	12	16	Comité activado	Registro Listados	Secretaria Local de Salud
	ND	Asesoría y acompañamiento a coordinadores de Comités de Tercera, por medio de 38 reuniones de coordinación y capacitación.	8	10	10	10	Reuniones realizadas	Actas de reunión Listados	Secretaria Local de Salud
	6	Capacitación gerontológica a 48 líderes por medio de la	12	12	12	12	Líderes capacitados	Registro Listados	Secretaria Local de Salud



Plan de Desarrollo Municipal 2008-2011  
 “CALDAS COMPROMISO DE CIUDAD”

PROPOSITO: EQUILIBRIO SOCIAL Y LOCAL	LÍNEA BASE 2007	METAS	AÑO DE EJECUCIÓN				INDICADORES	MEDIOS DE VERIFICACIÓN	RESPONSABLE
			1	2	3	4			
<b>PROGRAMAS Y PROYECTOS</b>									
		Conformación de “Escuela de Liderazgo Gerontológico”							
	36	Activación y fortalecimiento del Comité Gerontológico Municipal, por medio de la realización de 38 reuniones técnicas	8	10	10	10	Reuniones realizadas	Actas de reunión Listados	Secretaria Local de Salud
	0	Realización de 8 Asambleas de Beneficiarios de los programas P.P.S.A.M. y P.N.A.A.M.	2	2	2	2	Asambleas realizadas	Actas ,Listados y registro fotográfico	Secretaria Local de Salud
	0	Realización del censo y caracterización de la población adulta mayor del Municipio.	x				Censo realizado	Registro	Secretaria Local de Salud
	0	Actualización del censo y caracterización de la población adulta mayor		x	x	x	Actualización realizada	Registro	Secretaria Local de Salud
	ND	Realización de 4 Encuentros Municipales de Adultos Mayores.	1	1	1	1	Encuentros realizados	Registro fotográfico listados	Secretaria Local de Salud
	0	Realización de 16 mesas de trabajo participativas y comunitarias con la Asocomunal, para la priorización de los adultos mayores en los programas sociales del Municipio.	4	4	4	4	Mesas de trabajo realizadas	Registros fotográfico, listados y actas	Secretaria Local de Salud
	ND	Realización de 16 Conferencias, cineforos y/o conversatorios para la sensibilización en las Instituciones Educativas sobre el proceso de envejecimiento y la vejez	4	4	4	4	Conferencias y/o conversatorios realizados	Registro listados	Secretaria Local de Salud
	1	Conformación de 4 Redes	1	1	1	1	Redes conformadas	Registro y listados	Secretaria Local de



Plan de Desarrollo Municipal 2008-2011  
 “CALDAS COMPROMISO DE CIUDAD”

PROPOSITO: EQUILIBRIO SOCIAL Y LOCAL	LÍNEA BASE 2007	METAS	AÑO DE EJECUCIÓN				INDICADORES	MEDIOS DE VERIFICACIÓN	RESPONSABLE
			1	2	3	4			
<b>PROGRAMAS Y PROYECTOS</b>									
		de Apoyo para la intervención gerontológica en el Municipio							Salud
<b>9. ACOMPAÑAMIENTO INTEGRAL PARA LA POBLACIÓN DISCAPACITADA</b>									
9.1. Proyecto de Atención Integral a la población discapacitada	ND	Actualización de la base de datos y caracterización en salud al 90% de la población discapacitada según la base de datos del DANE.		x	x	x	Base de datos consolidada. No de personas discapacitadas identificadas y beneficiadas.	Informes Base de datos	Secretaria Local de Salud
	80	Incrementar en un 10% el número de beneficiarios del Programa de Atención Integral de Discapacidad	x	x	x	x	Población discapacitada con caracterización en salud realizada	Informe Listados Base de datos	Secretaria Local de Salud
	ND	Capacitar el 10% de las instituciones educativas en los grados 10° y 11° y grupos organizados del Municipio de Caldas frente a la discapacidad.	x	x	x	x	Campañas realizadas Instituciones educativas beneficiadas.	Listados Programación Informes	Secretaria Local de Salud
	4	Mantener la ejecución de 4 Parques multisensorial para el cuatrienio	x	x	x	x	Parque multisensorial ejecutado	Registro fotográfico, listado de asistencia	Secretaria Local de Salud
	100%	Mantener en un 100% la participación de la población inscrita al Programa de Atención Integral a Personas con Discapacidad en actividades culturales, artísticas, deportivas, pedagógicas y de rehabilitación	x	x	x	x	Población beneficiada 2008/2009/2010/2011  % de incremento en población inscrita al programa.	Informes Registros	Secretaria Local de Salud





Plan de Desarrollo Municipal 2008-2011  
 “CALDAS COMPROMISO DE CIUDAD”

PROPOSITO: EQUILIBRIO SOCIAL Y LOCAL	LÍNEA BASE 2007	METAS	AÑO DE EJECUCIÓN				INDICADORES	MEDIOS DE VERIFICACIÓN	RESPONSABLE
			1	2	3	4			
<b>PROGRAMAS Y PROYECTOS</b>									
	ND	Apoyo con 4 actividades culturales para población discapacitada	1	1	1	1	Población beneficiada	Listados, Registros	Casa de la cultura
	ND	Realización de 4 eventos deporte y recreativos para población discapacitada	1	1	1	1	Población beneficiada	Listados, Registros	INDEC
<b>10. PROTECCIÓN INTEGRAL PARA NIÑOS, NIÑAS Y ADOLESCENTES</b>									
10.1. Atención Integral a la Infancia y la Adolescencia	0	Creación e implementación de Un observatorio municipal de niñez y adolescencia	x	x	x	x	Observatorio en funcionamiento	Observatorio Actas de reunión Acto administrativo Informes estadísticos	Secretaría de Apoyo Ciudadano y Servicios Generales
	30	Sostener la cobertura a familias rurales dispersas	X	X	x	x	No. Familias beneficiadas.	Listados y registros	Secretaría de Desarrollo y Gestión Social
	8380	Mantener la cobertura a población beneficiada con seguridad alimentaria.	x	x	x	x	Población beneficiada.	Listados y registros	Secretaría de Desarrollo y Gestión Social
	4.8	Reducir la tasa de mortalidad en menores de un año en 3.8%	x	x	x	2.0	Nº de muertes de menores de 1 año/ Nº de nacidos vivos por 1.000	Base de Datos Defunciones DLS	Secretaría Local de Salud
	1.4	Mantener en 1.4 o reducir a cero la tasa de mortalidad en menores de 5 años	x	x	x	1.4	Nº de muertes de menores de 5 año/ Nº de nacidos vivos por 100.000	Base de Datos Defunciones DLS	Secretaría Local de Salud
	0	Mantener en cero la tasa de mortalidad por Infección Respiratoria	0	0	0	0	Nº de muertes por IRA en menores de 5 años/Población total	Base de Datos Defunciones DLS	Secretaría Local de Salud



Plan de Desarrollo Municipal 2008-2011  
 “CALDAS COMPROMISO DE CIUDAD”

PROPOSITO: EQUILIBRIO SOCIAL Y LOCAL	LÍNEA BASE 2007	METAS	AÑO DE EJECUCIÓN				INDICADORES	MEDIOS DE VERIFICACIÓN	RESPONSABLE
			1	2	3	4			
<b>PROGRAMAS Y PROYECTOS</b>									
		Aguda en menores de 5 años					del Municipio por 100.000		
	0	Mantener en cero la tasa de mortalidad por Enfermedad Diarreica Aguda en menores de 5 años	0	0	0	0	Nº de muertes por IRA en menores de 5 años/Población total del Municipio por 100.000	Base de Datos Defunciones DLS Secretaría Local de Salud	
	2.587	Cobertura en salud en un 95% a menores de 5 años del nivel 1, 2 y 3 del Sisben	x	x	x	x	Menores beneficiados.	Listados, Informes de cobertura. Secretaría Local de Salud	
	2.050 menores programados 95% vacunados	Incrementar o mantener en un 95% la cobertura de vacunación de todos los biológicos en menores de un año	x	x	x	1.948	% de cobertura Población atendida	Reportes de vacunación. Base de datos PAISOFT DLS Secretaria Local de Salud	
	8.800 programadas, 40% vacunadas	Ampliación en un 55% de la cobertura en vacunación para mujeres entre 10 a 49 años.	x	x	x	4.840	% de cobertura Población atendida	Reportes de vacunación. Base de datos PAISOFT DLS Secretaria Local de Salud	
	ND	Realización de 7 campañas de promoción al control prenatal.	1	2	2	2	Campañas realizadas. Población beneficiada	Listados Registros. Secretaria Local de Salud	
	0	Mantener en cero la mortalidad materna	0	0	0	0	Nº de muertes maternas/ Nº de nacidos vivos por 100.000	Base de Datos Defunciones DLS Secretaria Local de Salud	
	6.4	Reducir en un 50% la mortalidad perinatal evitable	x	x	x	3.2	Nº de muertes perinatales/ Nº de nacidos vivos por 1.000	Base de Datos Defunciones DLS Secretaria Local de Salud	
	29	Mantener o reducir la incidencia de nacimientos en menores de 19 años	x	x	x	21	Nº de nacimientos en mujeres menores de 15 años/ Total de nacimientos por 100	Base de Datos Nacimientos DLS Secretaria Local de Salud	
	5.4	Reducir en un 50% la tasa de mortalidad por cáncer de cuello uterino.	x	x	x	2.7	Nº de muertes por cáncer de cuello uterino/Población Total de mujeres por	Base de Datos Defunciones DLS Secretaria Local de Salud	



Plan de Desarrollo Municipal 2008-2011  
 “CALDAS COMPROMISO DE CIUDAD”

PROPOSITO: EQUILIBRIO SOCIAL Y LOCAL	LÍNEA BASE 2007	METAS	AÑO DE EJECUCIÓN				INDICADORES	MEDIOS DE VERIFICACIÓN	RESPONSABLE
			1	2	3	4			
<b>PROGRAMAS Y PROYECTOS</b>									
							100.000		
	0.7	Mantener la prevalencia de infección por VIH	x	x	x	0.7	Meta departamental	Base de datos observatorio VIH Departamental	Secretaria Local de Salud
	82%	Incrementar en un 95% la cobertura universal terapia VIH	x	x	x	95%	Meta departamental	Base de datos observatorio VIH Departamental	Secretaria Local de Salud
	4.8	Reducir a cero la tasa de incidencia de Sífilis Congénita	x	x	x	0	Nº de casos de Sífilis Congénita / Población total del Municipio por 100.000	Sivigila DLS	Secretaria Local de Salud
<b>11. CALDAS CIUDAD PARA LOS JÓVENES</b>									
11.1 Desarrollo integral a la población juvenil del Municipio.	0	Conformación y activación del CMJ	1	1	1	1	CMJ conformado y en funcionamiento	Listados, actas y registros	Secretaría de Desarrollo y Gestión Social
	17	Consolidación de los 10 Clubes Juveniles y 7 organizaciones juveniles municipales.	17	17	17	17	Clubes consolidados. Organizaciones juveniles consolidadas. Población beneficiada	Listados, registros.	Secretaría de Desarrollo y Gestión Social
	1	Realizar 4 eventos de la Semana de la Juventud	1	1	1	1	Eventos organizados y ejecutados	Registro fotográfico, Informes	Secretaría de Desarrollo y Gestión Social
	0	Ejecución de cinco proyectos del Acuerdo Municipal 093 de 2005.	x	2	2	1	Proyectos ejecutados Jóvenes beneficiados	Listados, Registros Informes.	Secretaría de Desarrollo y Gestión Social
<b>12. ATENCION INTEGRAL PARA LA POBLACIÓN DESPLAZADA</b>									
12.1 Formulación e implementación del plan integral único a la	1	Consolidación de la base de datos de la población desplazada	x	x	x	x	BD consolidada Población atendida	Base de datos Listados	Secretaría de Desarrollo y Gestión Social



Plan de Desarrollo Municipal 2008-2011  
 “CALDAS COMPROMISO DE CIUDAD”

PROPOSITO: EQUILIBRIO SOCIAL Y LOCAL	LÍNEA BASE 2007	METAS	AÑO DE EJECUCIÓN				INDICADORES	MEDIOS DE VERIFICACIÓN	RESPONSABLE
			1	2	3	4			
<b>PROGRAMAS Y PROYECTOS</b>									
población desplazada		Brindar asesoría y acompañamiento para el reconocimiento de derechos al 100% de la población desplazada identificada.	x	x	x	x	Población atendida	Listados. Registros.	Secretaría de Desarrollo y Gestión Social
<b>13. MUJER Y EQUIDAD DE GENERO</b>		Implementación de una microempresa para la fabricación y comercialización de las bolsas biodegradables		x	x	x	Empresa Conformada y en funcionamiento y No. personal capacitado, No. Y tipos de empleos generados.	Acta de Constitución, Plan de Negocios formulado, Informe Contable, Certificado de existencia y representación, minutas de contratos generados, Listados de asistencia y certificaciones de las capacitaciones recibidas y actas de asesoría y asistencia técnica	Secretaría de Desarrollo y Gestión Social
		Creación de un proyecto de emprendimiento asociativo confecciones con la mujer caldeña		x	x	x	Empresa Conformada y en funcionamiento y No. personal capacitado, No. Y tipos de empleos generados.	Acta de Constitución, Plan de Negocios formulado, Informe Contable, Certificado de existencia y representación, minutas de contratos generados, Listados de asistencia y certificaciones de las capacitaciones recibidas y actas de asesoría y	Secretaría de Desarrollo y Gestión Social



Plan de Desarrollo Municipal 2008-2011  
 “CALDAS COMPROMISO DE CIUDAD”

PROPOSITO: EQUILIBRIO SOCIAL Y LOCAL	LÍNEA BASE 2007	METAS	AÑO DE EJECUCIÓN				INDICADORES	MEDIOS DE VERIFICACIÓN	RESPONSABLE
			1	2	3	4			
<b>PROGRAMAS Y PROYECTOS</b>									
							asistencia técnica		
		Fomento al emprendimiento y empresarismo de grupos vulnerables	x	x	x	x	No.de personas capacitadas y sensibilizadas y No planes de negocios formulados.	Listados de asistencia, convocatorias realizadas, documentos de los planes de negocios formulados.	Secretaría de Desarrollo y Gestión Social
<b>14. CALDAS EN MOVIMIENTO</b>									
14.1 Barrios y veredas en actividad deportiva	0	Elaboración del Plan quinquenal del Deporte		1			Plan elaborado	Plan Decenal del Deporte	INDEC
	1	Realización de 4 eventos Juegos Comunes durante el cuatrienio.	1	1	1	1	Población beneficiada. Juegos Comunes realizados.	Registros y planillas	INDEC, Secretaria de Desarrollo y Gestión Social
	0	Creación y consolidación del Centro de Iniciación Deportiva	1	1	1	1	Centro Conformado y en funcionamiento	Acto administrativo	INDEC
	ND	Realización de un evento quincenal de gimnasia espacios abiertos por barrios y veredas	12	24	24	24	Población beneficiada. Eventos realizados.	Registros Listados	INDEC
	0	Consolidación de semilleros deportivos en nueve instituciones y/o centros educativos.	x	3	3	3	Población beneficiada Semilleros conformados	Registros Listados	INDEC y Secretaria de Educación
	11	Realización de 12 torneos anuales en barrios y veredas.	12	12	12	12	Torneos realizados. Población atendida	Registros Listados	INDEC
	118.161 cuatrienio 2004-2007	Ampliación en un 10% de la cobertura de servicios deportivos, recreativos, educación física y ocupación del tiempo libre durante el cuatrienio.	x	x	x	119.342	Población beneficiada	Registros Listados	INDEC
	1	Apoyo para la realización de un evento por año de Juegos de La Calle	1	1	1	1	Población beneficiada Juegos de la Calle realizados.	Registros Listados	INDEC



Plan de Desarrollo Municipal 2008-2011  
 “CALDAS COMPROMISO DE CIUDAD”

PROPOSITO: EQUILIBRIO SOCIAL Y LOCAL	LÍNEA BASE 2007	METAS	AÑO DE EJECUCIÓN				INDICADORES	MEDIOS DE VERIFICACIÓN	RESPONSABLE
			1	2	3	4			
<b>PROGRAMAS Y PROYECTOS</b>									
	1	Realización de un Festival Escolar anual.	1	1	1	1	Festivales realizados Estudiantes atendidos.	Registros Listados	INDEC, Secretaría de Educación
14.2 Formación deportiva	ND	Capacitación anual a todos los Clubes de Deportes del municipio.	1	1	1	1	Capacitaciones realizadas. Clubes consolidados. Población beneficiada	Registros Listados	INDEC
	0	Formación anual de 42 promotores y animadores deportivos comunitarios.	42	42	42	42	Capacitaciones realizadas. Promotores y animadores deportivos beneficiados	Registros Listados	INDEC
	0	Formación de 8 orientadores deportivos estudiantiles.	x	8	8	8	Capacitaciones realizadas. Orientadores deportivos estudiantiles beneficiados	Registros Listados	INDEC y Secretaria de Educación
	5	Establecimiento de 4 convenios anuales para la capacitación y fortalecimiento de la actividad deportiva en el Municipio.	4	4	4	4	Convenios formalizados y ejecutados.	Convenios	INDEC
14.3. Fortalecimiento de la Ludoteca Municipal	1.800 cuatrienio 2004-2007	Ampliación en un 10% de la cobertura durante el cuatrienio.	x	x	x	1.980	Población beneficiada.	Registros Listados Informe de Gestión	INDEC, Secretaría de Educación
		Incremento del 30% del material lúdico, muebles y enseres de la Ludoteca.		x	x	x	% de incremento en material lúdico y dotación muebles y enseres.	Orden de compra. Registro en inventario.	INDEC, Secretaría de Educación
14.4. Fomento a la práctica y la competición deportiva	11	Dotación al 100% de las selecciones deportivas que representan al Municipio.	11	11	11	11	Dotación a selecciones deportivas realizada. Deportistas beneficiados. No. de eventos con	Registro. Orden de compra.	INDEC, Secretaría de Educación, Secretaría de Desarrollo y Gestión Social



Plan de Desarrollo Municipal 2008-2011  
 “CALDAS COMPROMISO DE CIUDAD”

PROPOSITO: EQUILIBRIO SOCIAL Y LOCAL	LÍNEA BASE 2007	METAS	AÑO DE EJECUCIÓN				INDICADORES	MEDIOS DE VERIFICACIÓN	RESPONSABLE
			1	2	3	4			
<b>PROGRAMAS Y PROYECTOS</b>			1	2	3	4			
							representación del Municipio.		
		Dotación de implementos deportivos a 12 Clubes de deportes.	3	3	3	3	Comités dotados.	Registros. Orden de compra. Informes.	INDEC
	1	Realización de un evento anual de Juegos intercolegiados y escolares	1	1	1	1	Eventos realizados. Estudiantes beneficiados.	Registros. Planillas	INDEC, Secretaría de Educación.
	1	Participación anual en Torneo Departamental	1	1	1	1	Deportistas beneficiados.	Registros. Planillas	INDEC
14.5 Construcción de Escenarios Deportivos y Recreativos	0	Construcción de 2 escenarios deportivos			1	1	No. de escenarios construidos. Mts <sup>2</sup> construidos.	Contratos ejecutados. Obras construidas.	INDEC y Secretaria de Planeación y Obras Públicas
14.6 Mejoramiento de Escenarios Deportivos, recreativos	5	Mejoramiento y mantenimiento de 5 instalaciones deportivas anuales.	5	5	5	5	Instalaciones mejoradas.	Contratos ejecutados. Registro.	INDEC



Plan de Desarrollo Municipal 2008-2011  
"CALDAS COMPROMISO DE CIUDAD"

**LÍNEA ESTRATÉGICA NO. 3 COMPROMISO ECONÓMICO**

Árbol de problemas y objetivos

Matriz de Marco Lógico

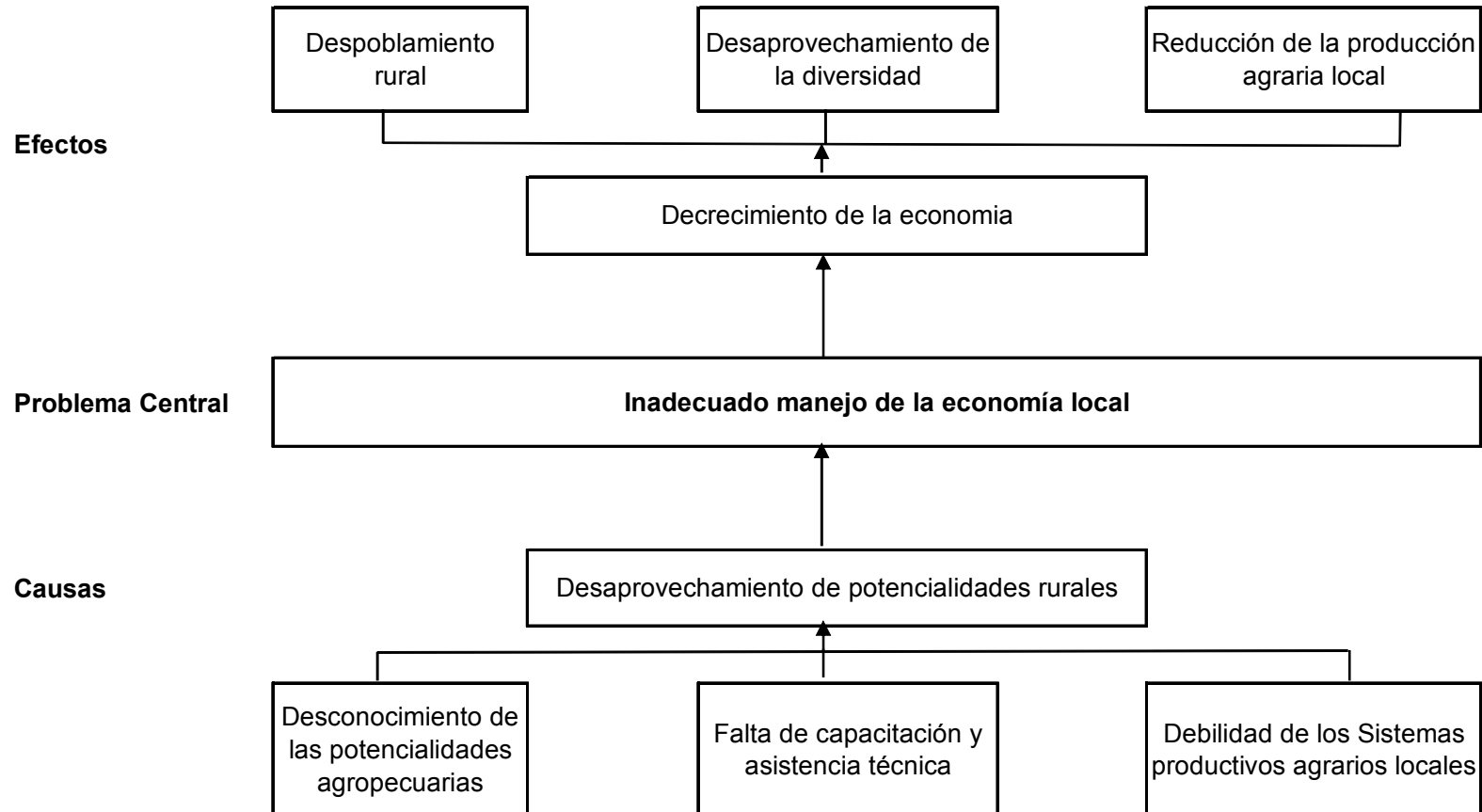
Programas, proyectos, metas e indicadores





Plan de Desarrollo Municipal 2008-2011  
"CALDAS COMPROMISO DE CIUDAD"

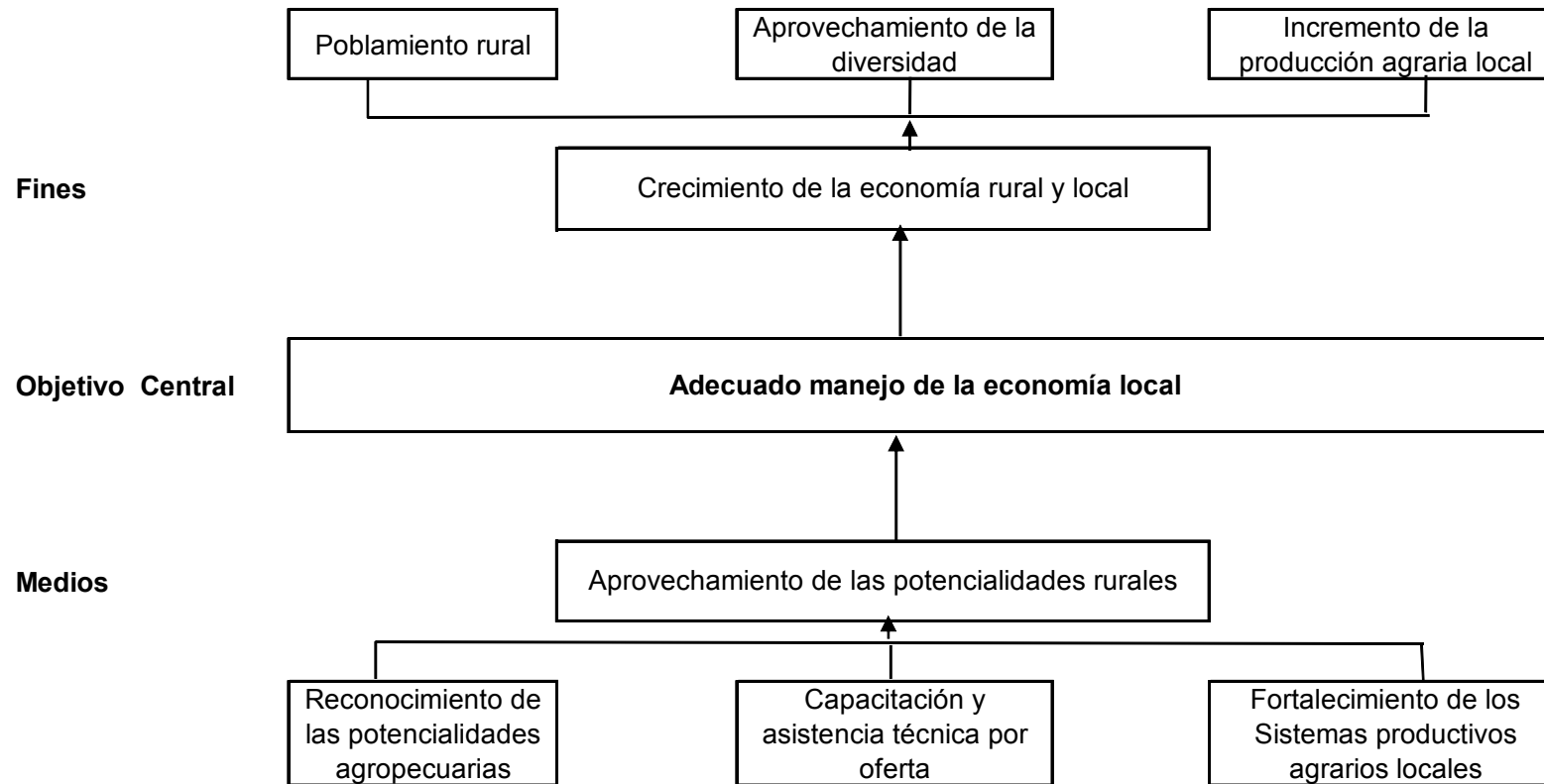
**LÍNEA ESTRATÉGICA No. 3. COMPROMISO ECONÓMICO (Árbol de problemas) Sector Desarrollo Rural y Agrario**





Plan de Desarrollo Municipal 2008-2011  
"CALDAS COMPROMISO DE CIUDAD"

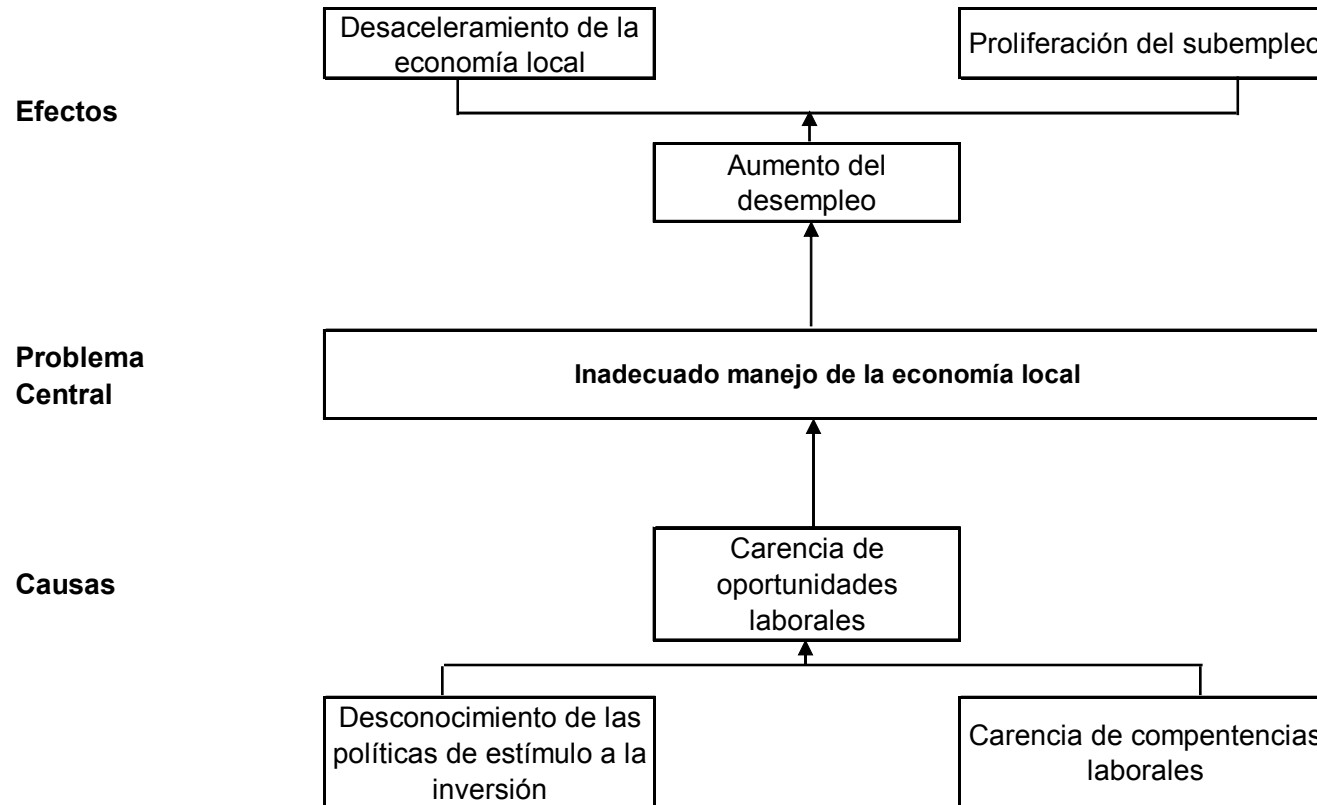
**LÍNEA ESTRATÉGICA No. 3. COMPROMISO ECONÓMICO (Árbol de objetivos) Sector Desarrollo Rural y Agrario**





Plan de Desarrollo Municipal 2008-2011  
"CALDAS COMPROMISO DE CIUDAD"

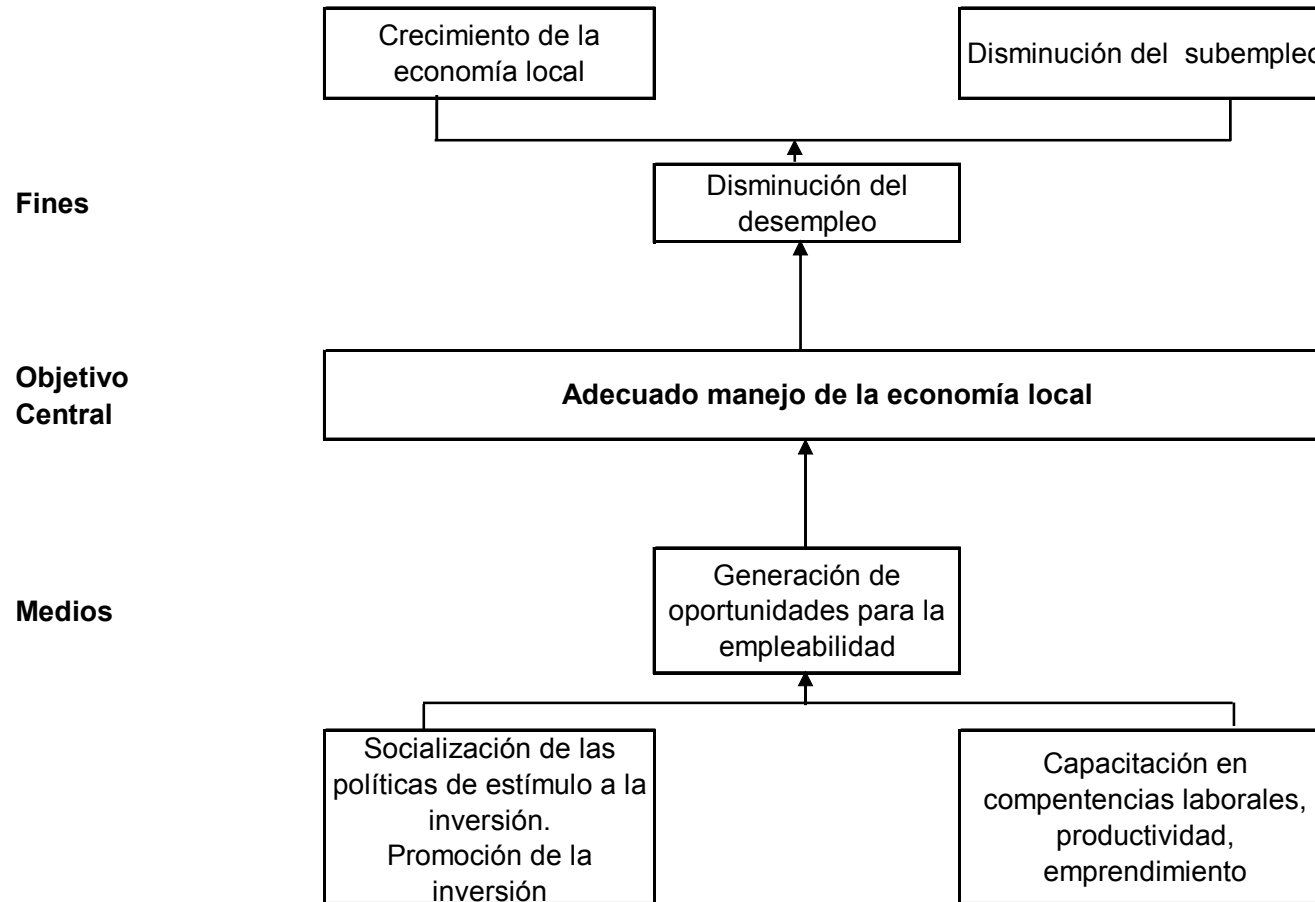
**LÍNEA ESTRATÉGICA No. 3. COMPROMISO ECONÓMICO (Árbol de problemas) Sector Empleabilidad y Emprendimiento**





Plan de Desarrollo Municipal 2008-2011  
"CALDAS COMPROMISO DE CIUDAD"

**LÍNEA ESTRATÉGICA No. 3. COMPROMISO ECONÓMICO (Árbol de objetivos) Sector Empleabilidad y Emprendimiento**





Plan de Desarrollo Municipal 2008-2011  
 “CALDAS COMPROMISO DE CIUDAD”

**LÍNEA ESTRATÉGICA No. 3 COMPROMISO ECONÓMICO**

Fines:

- Crecimiento de la economía municipal
- Aprovechamiento de la diversidad y las potencialidades
- Generación de oportunidades para la empleabilidad y emprendimiento
- Disminución del subempleo

PROPÓSITO: ADECUADO MANEJO DE LA ECONOMÍA LOCAL.	LÍNEA BASE 2007	METAS	AÑO DE EJECUCIÓN				INDICADORES	MEDIOS DE VERIFICACIÓN	RESPONSABLE
			1	2	3	4			
<b>PROGRAMAS Y PROYECTOS</b>									
<b>1. APROVECHAMIENTO INTEGRAL DE LAS POTENCIALIDADES MUNICIPALES</b>									
1.1. Revisión, ajuste e implementación del Plan Agrario Municipal PAM.	1	Revisión y ajuste del Plan Agrario Municipal.	1				Plan revisado y ajustado	Documento Plan.	Secretaría de Desarrollo y Gestión Social
	0	Caracterización y zonificación agroecológica del territorio municipal	1				Documento de caracterización realizado	Documento caracterización.	Secretaría de Desarrollo y Gestión Social
1.2. Asistencia técnica agropecuaria básica para pequeños y medianos productores		Desarrollo de 21 capacitaciones en temas agropecuarios, forestales y piscícolas.	3	6	6	6	Capacitaciones realizadas. Población beneficiada	Listados, registros	Secretaría de Desarrollo y Gestión Social
	0	Formulación del Plan de Asistencia Técnica Agropecuaria Municipal.	1				Plan formulado	Documento Plan	Secretaría de Desarrollo y Gestión Social



Plan de Desarrollo Municipal 2008-2011  
 “CALDAS COMPROMISO DE CIUDAD”

PROPÓSITO: ADECUADO MANEJO DE LA ECONOMÍA LOCAL. PROGRAMAS Y PROYECTOS	LÍNEA BASE 2007	METAS	AÑO DE EJECUCIÓN				INDICADORES	MEDIOS DE VERIFICACIÓN	RESPONSABLE
			1	2	3	4			
		Asistencia técnica a las 19 veredas del Municipio.	x	x	x	x	Veredas atendidas. Población beneficiada	Listados, Registros	Secretaría de Desarrollo y Gestión Social
1.3. Formulación y ejecución de proyectos productivos con énfasis en producción limpia e incorporación de valor agregado		Implementación de 1 proyecto productivo por año.	1	1	1	1	Proyectos productivos implementados Población beneficiada	Registros.	Secretaría de Desarrollo y Gestión Social
	1	Fortalecimiento de la Granja Experimental	x	x	x	x	Granja experimental en funcionamiento Población beneficiada	Registros. Granja	Secretaría de Desarrollo y Gestión Social
		Realización de 1 capacitación anual sobre Buenas Prácticas Sanitarias	1	1	1	1	Capacitación realizada. Población atendida	Listados, Registros	Secretaría de Desarrollo y Gestión Social
		Realización de 1 capacitación anual sobre Buenas Prácticas Agrícolas.	1	1	1	1	Capacitación realizada. Población atendida	Listados, Registros	Secretaría de Desarrollo y Gestión Social
<b>2. CALDAS CIUDAD PRODUCTIVA, COMPETITIVA, SOSTENIBLE Y EMPRENDEDORA</b>									
2.1. Fortalecimiento del centro de información para el empleo y capacitación para el empleo.	1	Consolidación del Centro de Información para el Empleo.	1	1	1	1	Centro de Información para el empleo funcionando. Población atendida	Centro de Información. Registros Informes	Secretaría de Desarrollo y Gestión Social
		Realización de 1 capacitación para el empleo por año.	1	1	1	1	Capacitación realizada. Población atendida	Listados, Registros	Secretaría de Desarrollo y Gestión Social
2.2. Creación y fortalecimiento de Famipymes para el	0	Realización de 1 curso anual de Buenas Prácticas Manufactureras (BPM).	1	1	1	1	Capacitación realizada. Población atendida	Listados, Registros	Secretaría de Desarrollo y Gestión Social



Plan de Desarrollo Municipal 2008-2011  
 “CALDAS COMPROMISO DE CIUDAD”

PROPÓSITO: ADECUADO MANEJO DE LA ECONOMÍA LOCAL. PROGRAMAS Y PROYECTOS	LÍNEA BASE 2007	METAS	AÑO DE EJECUCIÓN				INDICADORES	MEDIOS DE VERIFICACIÓN	RESPONSABLE
			1	2	3	4			
autoempleo y el empleo productivo.		Acompañamiento para la asociatividad de 4 Famipymes durante el cuatrienio.	1	1	1	1	Famipymes consolidadas. Población beneficiada.	Listados, Registros e Informes.	Secretaría de Desarrollo y Gestión Social
2.3. Apoyo, acompañamiento y fortalecimiento del comercio municipal	ND	Realización de 14 eventos de Capacitación a vendedores ambulantes, comerciantes, artesanos, entre otros.	2	4	4	4	Capacitaciones realizadas. Población atendida	Listados, Registros	Secretaría de Desarrollo y Gestión Social
	0	Realización de 1 Feria anual de ganados, equinos y especies menores	0	1	1	1	Feria realizada	Registros.	Secretaría de Desarrollo y Gestión Social
	1	3 muestras agropecuarias en el cuatrienio.	0	1	1	1	Muestras agropecuarias realizadas Población beneficiada	Registros.	Secretaría de Desarrollo y Gestión Social
	0	Realización de 3 festivales cárnicos	0	1	1	1	Festivales realizados Población beneficiada	Registros	Secretaría de Desarrollo y Gestión Social
	0	Realización de 3 festivales de obleas, hostias y barquillos.	0	1	1	1	Festivales realizados Población beneficiada	Registros	Secretaría de Desarrollo y Gestión Social
	0	Realización de 3 muestras artesanales de artesanos y artesanas del municipio.	0	1	1	1	Muestras realizadas Artesanos y artesanas vinculadas	Registros.	Secretaría de Desarrollo y Gestión Social
	0	Realización de 7 cursos de buenas prácticas de comercio	1	2	2	2	Eventos de capacitación realizados. Población atendida	Registros, listados.	Secretaría de Desarrollo y Gestión Social
	0	Promover la conformación de 3 asociaciones de actividades de servicios.	0	1	1	1	Asociaciones conformadas.	Registros.	Secretaría de Desarrollo y Gestión Social
	2.4 Promoción de la Celebración de Alianzas Productivas.	0	Formalización de 3 acuerdos sectoriales de competitividad de cadenas productivas.	0	1	1	1	Acuerdos formalizados.	Acuerdos.
0		Promoción para la conformación de dos asociaciones de productores y productoras agrarias.	0	0	1	1	Asociaciones conformadas	Registros	Secretaría de Desarrollo y Gestión Social



Plan de Desarrollo Municipal 2008-2011  
 “CALDAS COMPROMISO DE CIUDAD”

PROPÓSITO: ADECUADO MANEJO DE LA ECONOMÍA LOCAL. PROGRAMAS Y PROYECTOS	LÍNEA BASE 2007	METAS	AÑO DE EJECUCIÓN				INDICADORES	MEDIOS DE VERIFICACIÓN	RESPONSABLE
			1	2	3	4			
	0	Gestión para la creación de la Agencia para el Desarrollo Local de Caldas “ADELCA”	0	0	1	0	Gestiones adelantadas para la creación de ADELCA	Registros	Secretaría de Desarrollo y Gestión Social
2.4.1 Formalización de una Alianza Pública Privada para el Desarrollo Económico del Municipio	0	Proyecto productivo Sector Forestal Mipyme Juguetería y didáctica en madera	0	1	x	x	Proyecto productivo implementado Población beneficiada	Registros.	Secretaría de Desarrollo y Gestión Social
	0	Apoyo y acompañamiento para la Creación y Operación de la Asociación de aserríos de Caldas.	0	1	X	x	Proyecto productivo implementado Población beneficiada	Registros.	Secretaría de Desarrollo y Gestión Social
	0	Proyecto Productivo Sector Cerámica	0	1	x	X	Proyecto productivo implementado Población beneficiada	Registros.	Secretaría de Desarrollo y Gestión Social
	0	Proyecto Productivo Turismo Ecológico: Ruta del Gulungo Mochilero “Fondas Paisajes y Caballos”	0	0	1	x	Proyecto productivo implementado Población beneficiada	Registros.	Secretaría de Desarrollo y Gestión Social





Plan de Desarrollo Municipal 2008-2011  
"CALDAS COMPROMISO DE CIUDAD"

**LÍNEA ESTRATÉGICA NO. 4 COMPROMISO TERRITORIAL**

Árbol de problemas y objetivos

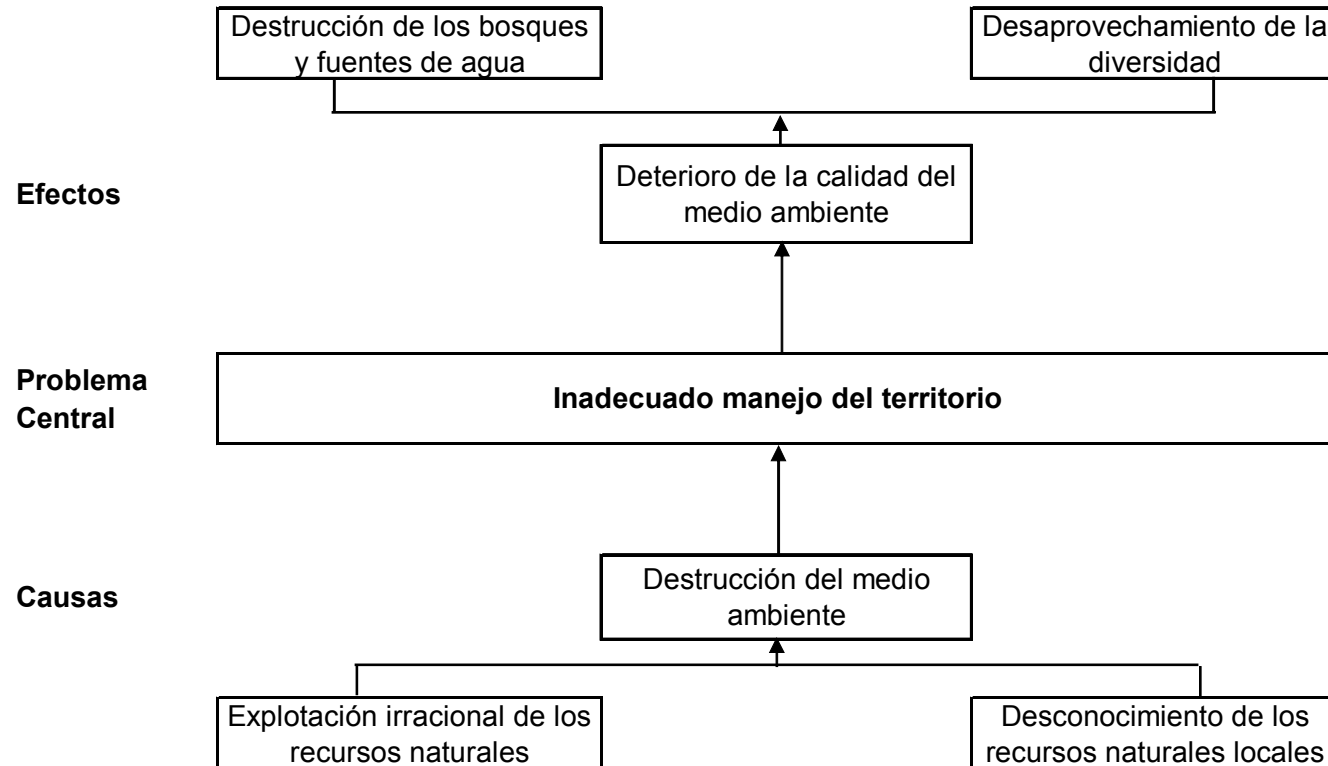
Matriz de Marco Lógico

Programas, proyectos e indicadores



Plan de Desarrollo Municipal 2008-2011  
"CALDAS COMPROMISO DE CIUDAD"

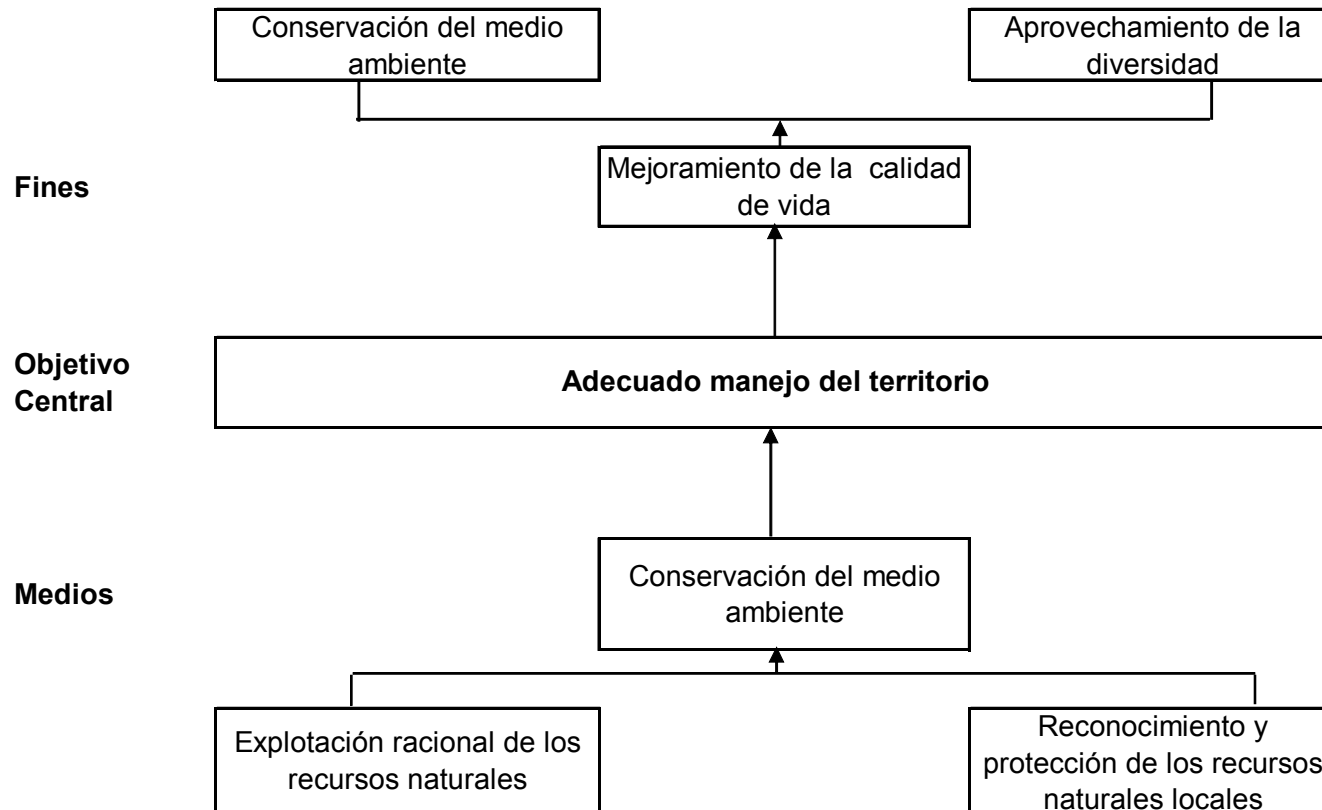
**LÍNEA ESTRATÉGICA No. 4. COMPROMISO TERRITORIAL (Árbol de problemas) Sector Medio Ambiente y Ecoturismo**





Plan de Desarrollo Municipal 2008-2011  
"CALDAS COMPROMISO DE CIUDAD"

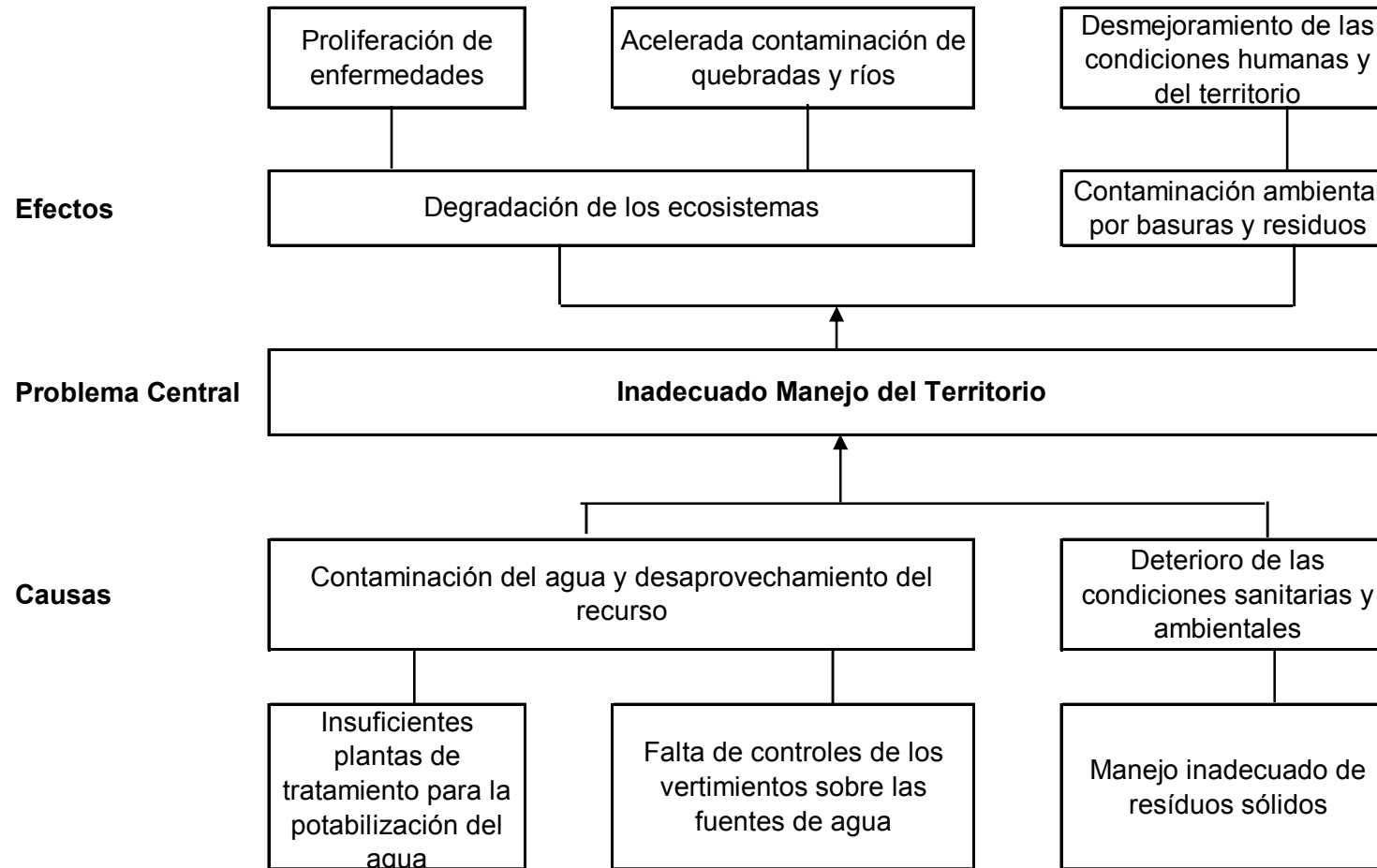
**LÍNEA ESTRATÉGICA No. 4. COMPROMISO TERRITORIAL (Árbol de Objetivos) Sector Medio Ambiente y Ecoturismo**





Plan de Desarrollo Municipal 2008-2011  
"CALDAS COMPROMISO DE CIUDAD"

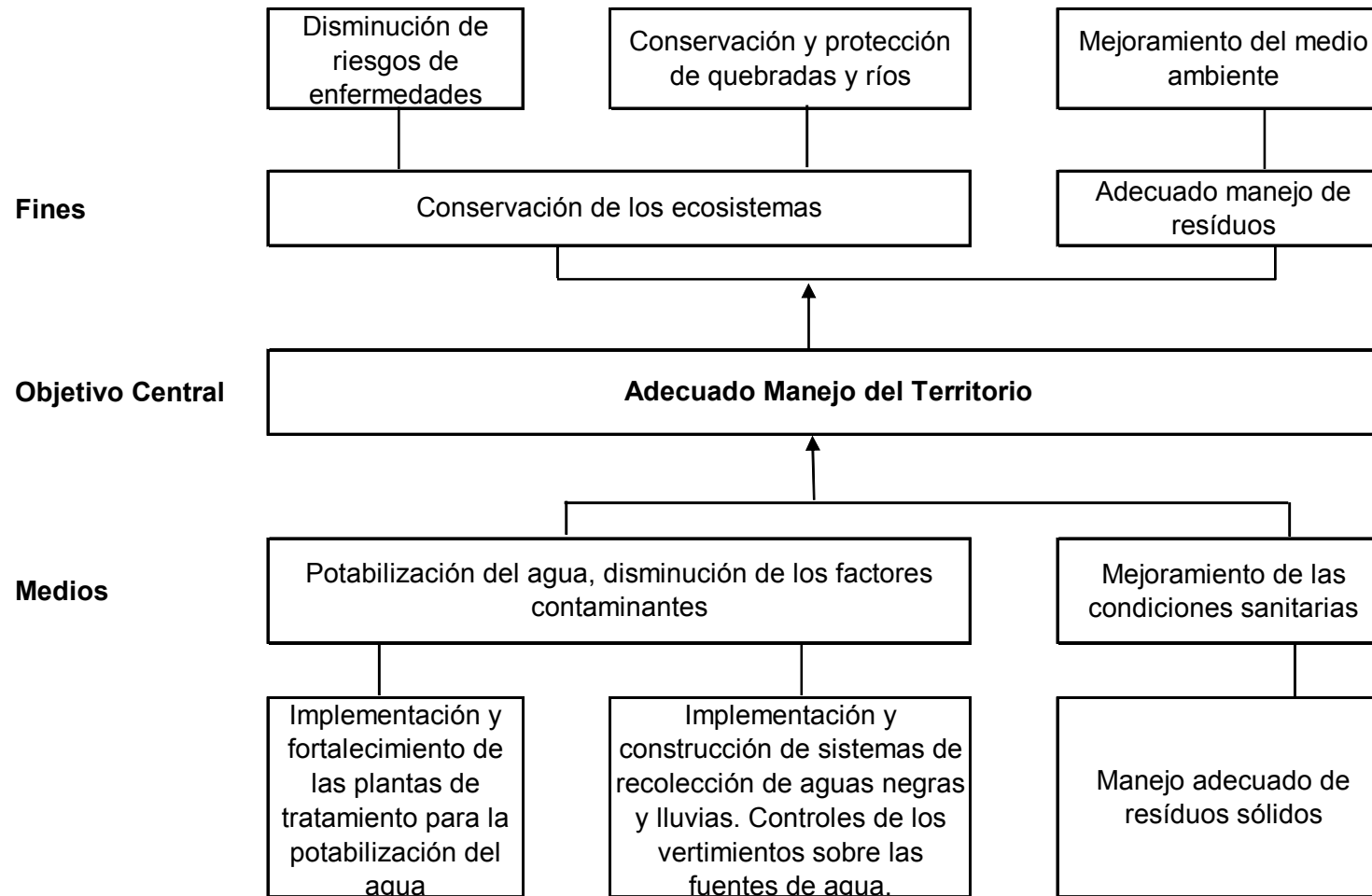
**LÍNEA ESTRATÉGICA No. 4. COMPROMISO TERRITORIAL (Árbol de problemas) Sector Agua Potable y Saneamiento**





Plan de Desarrollo Municipal 2008-2011  
"CALDAS COMPROMISO DE CIUDAD"

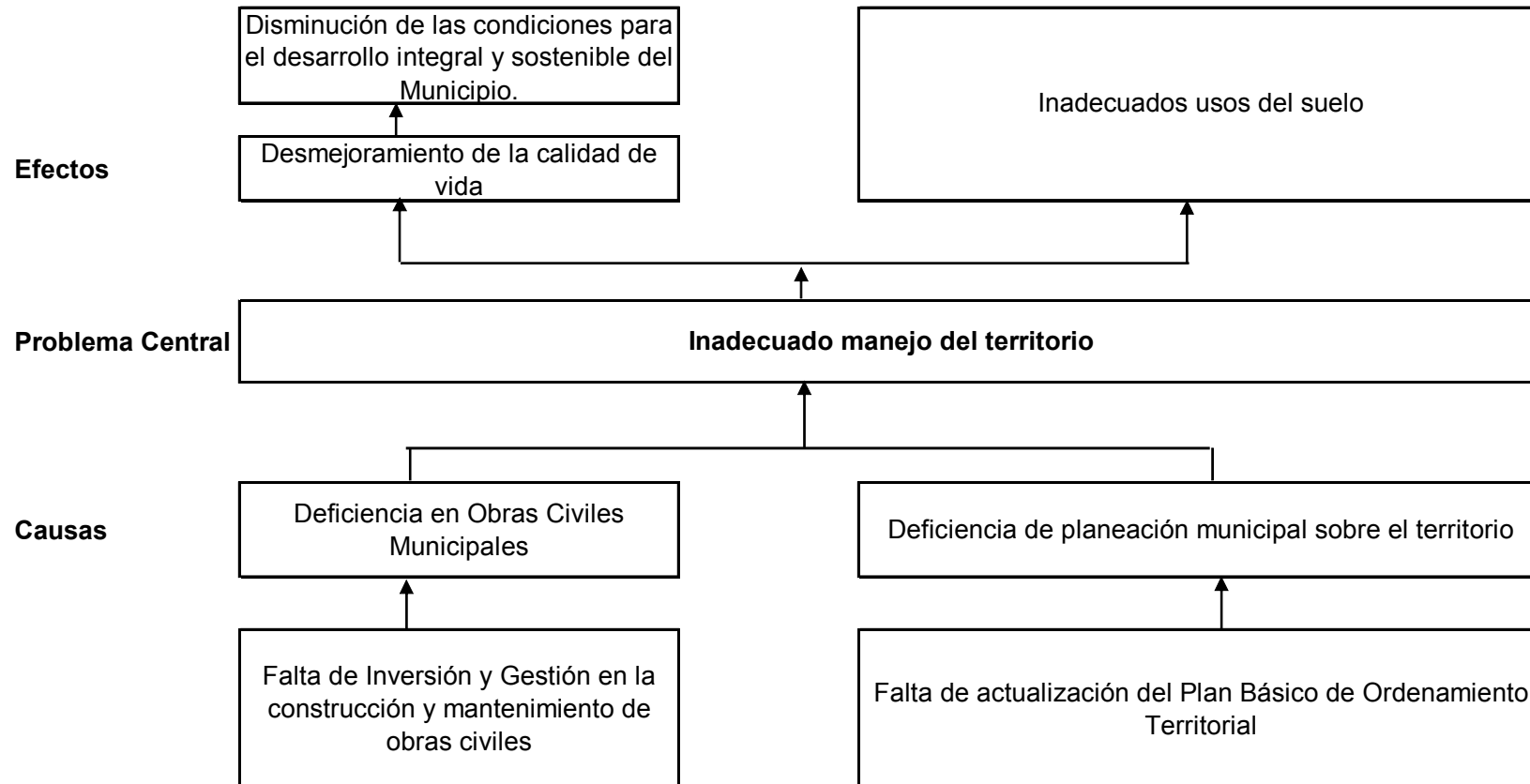
**LÍNEA ESTRATÉGICA No. 4. COMPROMISO TERRITORIAL (Árbol de objetivos) Sector Agua Potable y Saneamiento**





Plan de Desarrollo Municipal 2008-2011  
"CALDAS COMPROMISO DE CIUDAD"

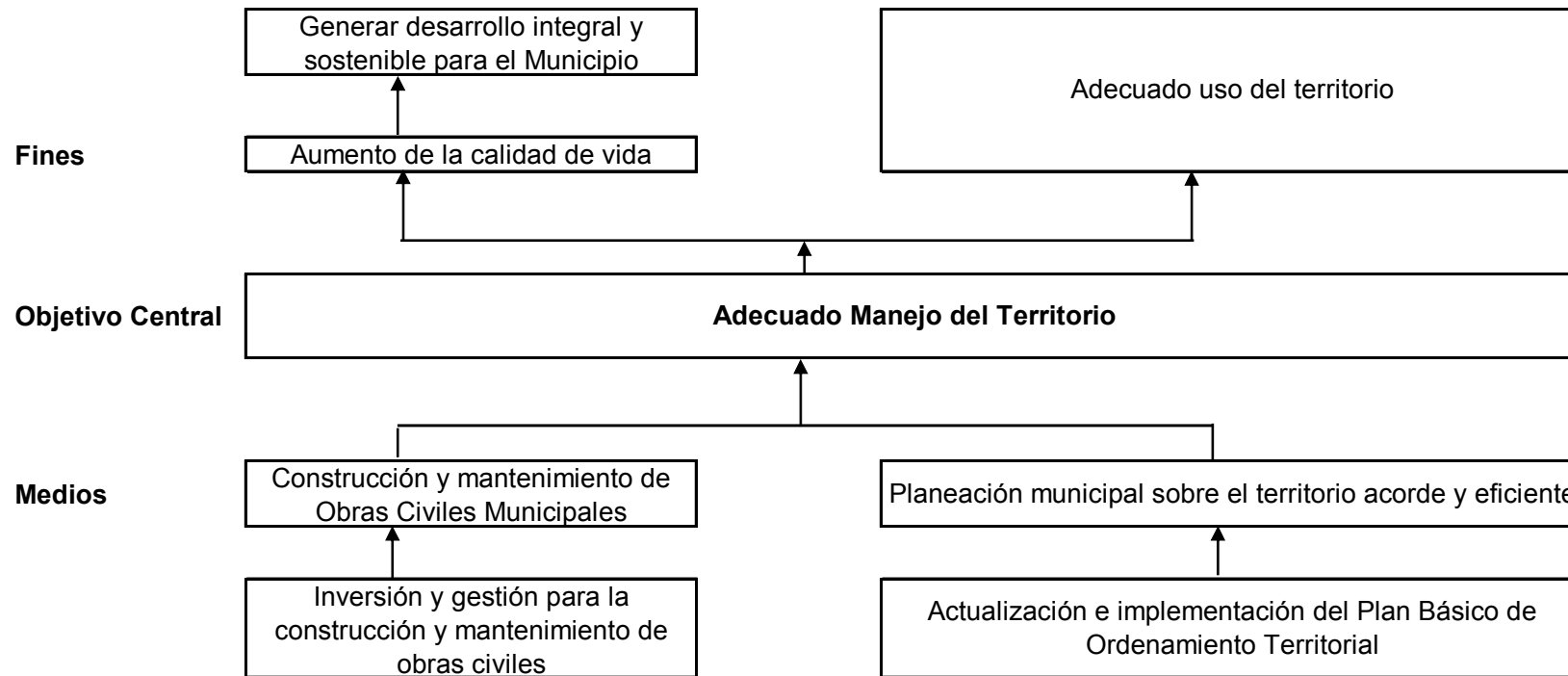
**LÍNEA ESTRATÉGICA No.4. COMPROMISO TERRITORIAL (Árbol de problemas) Sector Infraestructura física y movilidad**





Plan de Desarrollo Municipal 2008-2011  
"CALDAS COMPROMISO DE CIUDAD"

**LÍNEA ESTRATÉGICA No.4. COMPROMISO TERRITORIAL (Árbol de objetivos) Sector Infraestructura física y movilidad**





Plan de Desarrollo Municipal 2008-2011  
 “CALDAS COMPROMISO DE CIUDAD”

**LÍNEA ESTRATÉGICA No. 4 COMPROMISO TERRITORIAL**

Fines:

- Mejoramiento y conservación del medio ambiente
- Aprovechamiento de la diversidad
- Mejoramiento de la calidad de vida de los habitantes del Municipio.
- Mejorar las condiciones de salud pública
- Conservación de los ecosistemas
- Adecuado manejo de los residuos sólidos
- Generar condiciones para el desarrollo integral y sostenible para el Municipio
- Generación de nuevo espacio público
- Aumento de la productividad
- Disminución de los índices de accidentalidad
- Mejorar los usos del territorio

PROPÓSITO: MANEJO ADECUADO DEL TERRITORIO	LÍNEA BASE 2007	METAS	AÑO DE EJECUCIÓN				INDICADORES	MEDIOS DE VERIFICACIÓN	RESPONSABLE
			1	2	3	4			
<b>PROGRAMAS Y PROYECTOS</b>									
<b>1. CONSTRUCCIÓN Y MANTENIMIENTO DE OBRAS CIVILES</b>									
1.1 Construcción de Obras Civiles		100% Parque de las tres aguas	x	x			Parque construido y en funcionamiento.  Poblaciones beneficiadas.	Parque de las Tres Aguas. Registros  Secretaría de Planeación y Obras Públicas	





Plan de Desarrollo Municipal 2008-2011  
 “CALDAS COMPROMISO DE CIUDAD”

PROPÓSITO: MANEJO ADECUADO DEL TERRITORIO PROGRAMAS Y PROYECTOS	LÍNEA BASE 2007	METAS	AÑO DE EJECUCIÓN				INDICADORES	MEDIOS DE VERIFICACIÓN	RESPONSABLE
			1	2	3	4			
		Ejecución de 4 proyectos de adecuación de espacio público	1	1	1	1	Proyectos ejecutados. Mts adecuados de espacio público.	Contratos. Actas	Secretaría de Planeación y Obras Públicas
		100% Sede del Adulto Mayor Construida.	x				Sede construido y en funcionamiento.	Sede Centro Día Registros	Secretaría de Planeación y Obras Públicas
		100% de la Biblioteca Municipal construida	x	x			Biblioteca Municipal construida y en funcionamiento		Secretaría de Planeación y Obras Públicas
		Construcción de 3 parques infantiles.		1	1	1	Parques construidos Población beneficiada	Parques Registros	Secretaría de Planeación y Obras Públicas
1.2. Mejoramiento y mantenimiento de Obras Civiles		Mantenimiento y mejoramiento de 6Km de vías rurales.		2	2	2	Km de vías rurales mejoradas. Comunidades rurales beneficiadas	Vías Contratos de obra ejecutados Actas de obra	Secretaría de Planeación y Obras Públicas
		Mantenimiento y mejoramiento de 6Km de vías urbanas.		2	2	2	Km de vías urbanas mejoradas. Comunidades urbanas beneficiadas	Vías Contratos de obra ejecutados Actas de obra	Secretaría de Planeación y Obras Públicas
		Mejoramiento de 3 parques - amoblamiento urbano		1	1	1	No. De parques mejorados Población beneficiada	Parques Registros	Secretaría de Planeación y Obras Públicas
		Parqueo de 100 mts <sup>3</sup> de vías y fresado.		30	30	40	Mts <sup>3</sup> de vías parchadas	Vías Registros	Secretaría de Planeación y Obras Públicas
		Recuperación de la Carrera 50.		x	X		Metros lineales recuperados.	Contratos. Actas Vía mejorada	Secretaría de Planeación y Obras Públicas



Plan de Desarrollo Municipal 2008-2011  
 “CALDAS COMPROMISO DE CIUDAD”

PROPÓSITO: MANEJO ADECUADO DEL TERRITORIO PROGRAMAS Y PROYECTOS	LÍNEA BASE 2007	METAS	AÑO DE EJECUCIÓN				INDICADORES	MEDIOS DE VERIFICACIÓN	RESPONSABLE
			1	2	3	4			
<b>2. CALDAS TERRITORIOS Y MEDIO AMBIENTE</b>									
2.1 Revisión e implementación del plan ambiental municipal		4 Obras de mitigación en las zonas ambientalmente degradadas		2	1	1	Obras de mitigación realizadas Familias beneficiadas	Contratos ejecutados Actas finales de obra	Secretaría de Planeación y Obras Públicas
		Establecimientos forestales de las Microcuencas,	1	1			microcuencas reforestadas	Registros Contratos ejecutados	Secretaría de Planeación y Obras Públicas
		Recuperación de 3 áreas degradadas por procesos erosivos		1	1	1	Áreas recuperadas.	Registros Contratos	Secretaría de Planeación y Obras Públicas
		Implementación y construcción de 30 cocinas y cultivos leñeros.		30			Cocinas y cultivos leñeros Implementados y construidos. Población beneficiada	Registros Listados	Secretaría de Planeación y Obras Públicas
		Construcción del Canal del Sapero Primera Etapa	x				Primera etapa del Canal concluida.	Contratos de obra ejecutados Informes Registros	Secretaría de Planeación y Obras Públicas
		Implementación del Plan de Gestión Integral de Residuos Sólidos PGIRS	x	x	x	x	Plan de Gestión Integral de Residuos Sólidos PGIRS Implementado	Documento PGIRS Informes de avance	Secretaría de Planeación y Obras Públicas
2.2 Compra de predios para Protección de ecosistemas y zonas de reserva ecológica.		Designación del 1% del impuesto predial y complementarios (Ley 99/93).	x	x	x	x	Número de hectáreas compradas.	Terrenos adquiridos	Secretaría de Planeación y Obras Públicas
2.3 Apoyo y fortalecimiento a		4 capacitaciones al PRAES, PROCEDAS	1	1	1	1	Capacitaciones realizadas No. Personas beneficiadas	Listados Registros	Secretaría de Educación



Plan de Desarrollo Municipal 2008-2011  
 “CALDAS COMPROMISO DE CIUDAD”

PROPÓSITO: MANEJO ADECUADO DEL TERRITORIO	LÍNEA BASE 2007	METAS	AÑO DE EJECUCIÓN				INDICADORES	MEDIOS DE VERIFICACIÓN	RESPONSABLE
			1	2	3	4			
<b>PROGRAMAS Y PROYECTOS</b>									
organizaciones ambientales		4 talleres y 8 Capacitaciones CUIDA, CLOPAD, Mesa Ambiental	3	3	3	3	Talleres y Capacitaciones realizadas  No. Personas beneficiadas	Listados y Registros	Secretaria de Planeación y Obras Públicas
<b>3. PREVENCIÓN Y ATENCIÓN DE DESASTRES</b>									
3.1 Plan Integral de Prevención y Atención de desastres		Formulación del Plan de Prevención y Atención de desastres e implementación del 50% del mismo.	x	x	x	x	Plan formulado y % de implementación	Documento Plan de Prevención y Atención de Desastres. Informes. Registros	Secretaria de Apoyo Ciudadano y Servicios Generales
		Disminución y mitigación de zonas de alto riesgo en un 5%.	x	x	x	x	Zonas de alto riesgo intervenidas.	Contratos y Registros	Secretaria de Planeación y Obras Públicas
<b>4. SERVICIOS PÚBLICOS, POTABLE Y SANEAMIENTO BASICO</b>									
4.1 Plan maestro de acueducto y alcantarillado		Reposición de 2000 Mts. Lineales de acueducto y alcantarillado	x	x	x	X	2000 Metros lineales optimizados.  No. Familias beneficiadas	Informes y Registros	Secretaria de Planeación y Obras Públicas
		Construcción de 2 plantas de potabilización para acueductos veredales.		1	1		Plantas construidas. Familias beneficiadas	Plantas instaladas y Contratos ejecutados Registros	Secretaria de Planeación y Obras Públicas



Plan de Desarrollo Municipal 2008-2011  
 “CALDAS COMPROMISO DE CIUDAD”

PROPÓSITO: MANEJO ADECUADO DEL TERRITORIO  PROGRAMAS Y PROYECTOS	LÍNEA BASE 2007	METAS	AÑO DE EJECUCIÓN				INDICADORES	MEDIOS DE VERIFICACIÓN	RESPONSABLE
			1	2	3	4			
4.2 Saneamiento de aguas residuales		Construcción de 2 sistemas de alcantarillados no convencionales en el suelo urbano	2				No. De Sistemas de alcantarillados no convencionales construidos.  No. Familias Beneficiadas  No. fuentes de agua mejoradas	Contratos de obra ejecutados. Registros Sistemas de alcantarillado no convencionales instalados	Secretaría de Planeación y Obras Públicas
		Instalación de 15 pozos sépticos			8	7	No. De pozos sépticos instalados. No. De familias beneficiadas	Registros Contratos ejecutados Actas	Secretaría de Planeación y Obras Públicas
4.3 Fortalecimiento y ampliación de cobertura de los servicios públicos	2.800	Ampliación de cobertura en un 10% de alumbrado público.	x	x	x	3.080	280 nuevas lámparas instaladas.	Informes Registros	Secretaría de Planeación y Obras Públicas
<b>5. VIVIENDA DIGNA</b>									
5.1 Mejoramiento de Vivienda		Mejoramiento de 200 viviendas en suelo urbano y rural.	50	50	50	50	Viviendas mejoradas Familias beneficiadas	Registros Actas Informes Contratos ejecutados	Secretaría de Planeación y Obras Públicas
		Mejoramiento del Hábitat para los Barrios del Sur y la Inmaculada I Etapa	x	x	x	x	Primera etapa ejecutada.	Registros Informes	Secretaría de Planeación y Obras Públicas
		Formulación de un proyecto de hábitat rural sostenible.			x		Proyecto formulado.	Proyecto	Secretaría de Planeación y Obras Públicas
5.2 Construcción de Vivienda		Construcción de 24 viviendas para reubicación	24				No. De viviendas construidas Familias beneficiadas	Contratos ejecutados Informes Actas	Secretaría de Planeación y Obras Públicas



Plan de Desarrollo Municipal 2008-2011  
 “CALDAS COMPROMISO DE CIUDAD”

PROPÓSITO: MANEJO ADECUADO DEL TERRITORIO PROGRAMAS Y PROYECTOS	LÍNEA BASE 2007	METAS	AÑO DE EJECUCIÓN				INDICADORES	MEDIOS DE VERIFICACIÓN	RESPONSABLE
			1	2	3	4			
		Construcción de 250 viviendas de interés social		x	x	x	Viviendas construidas Familias beneficiadas	Contratos ejecutados. Informes Actas de obra.	Secretaría de Planeación y Obras Públicas
		Realización de 1 campaña anual de legalización y construcción legal.	1	1	1	1	Campañas realizadas. Población beneficiada	Actas Informes Registros	Secretaría de Planeación y Obras Públicas
<b>6. PLAN BÁSICO DE ORDENAMIENTO TERRITORIAL</b>									
6.1 Actualización e implementación Plan Básico de Ordenamiento Territorial		Consolidación de los ajustes del Plan Básico de Ordenamiento Territorial	x				Plan aprobado y en implementación	PBOT	Secretaría de Planeación y Obras Públicas
		Elaboración del estatuto municipal de usos de suelo, urbanismo, construcción, manejo de espacio público y control ambiental.	x				Estatuto Elaborado y en ejecución	Documento Estatuto Municipal de Uso de Suelo	Secretaría de Planeación y Obras Públicas
6.2 Apoyo al mejoramiento de prácticas y tecnologías en los procesos productivos		Asistencia técnica a las 19 veredas del municipio.	x	x	x	x	19 veredas asistidas	Registros	Secretaría de Desarrollo y Gestión Social
		Implementación de 1 proyecto productivo por año.	1	1	1	1	Proyectos productivos implementados Población beneficiada	Registros.	Secretaría de Desarrollo y Gestión Social
		3 muestras agropecuarias.	0	1	1	1	3 muestras agropecuarias realizadas. Población beneficiada		Secretaría de Desarrollo y Gestión Social
<b>7. PROGRAMA DE DESARROLLO</b>								Secretaría de Tránsito y Transporte	



Plan de Desarrollo Municipal 2008-2011  
 “CALDAS COMPROMISO DE CIUDAD”

PROPÓSITO: MANEJO ADECUADO DEL TERRITORIO PROGRAMAS Y PROYECTOS	LÍNEA BASE 2007	METAS	AÑO DE EJECUCIÓN				INDICADORES	MEDIOS DE VERIFICACIÓN	RESPONSABLE
			1	2	3	4			
<b>INTEGRAL DEL TRÁNSITO Y EL TRANSPORTE MUNICIPAL</b>									
7.1 Revisión, ajuste e implementación del plan de movilidad municipal		Plan de movilidad revisado, ajustado y en implementación	x				Plan elaborado y en implementación. % de implementación del Plan.	Plan de Movilidad	Secretaría de Tránsito y Transporte
		Ruta circular municipal.		x			Ruta circular en funcionamiento	Informes	Secretaría de Tránsito y Transporte
		Ampliación en un 100% de la Red de Semaforización existente.		2	2	1	Semáforos instalados. Población beneficiada.		Secretaría de Tránsito y Transporte
		Implementación de un proyecto para el fortalecimiento logístico del área operativa.	x	x	x	x	Proyecto implementado. No. De campañas realizadas Índice de accidentalidad reducido.	Estadísticas Secretaría. Informes	Secretaría de Tránsito y Transporte
		Ejecución de dos proyectos de señalización anuales.	2	2	2	2	Proyectos ejecutados.	Informes. Registro Contratos	Secretaría de Tránsito y Transporte
		8 Convenios formalizados para mejorar el servicio de transporte y tránsito municipal.	2	2	2	2	No. De convenios legalizados y ejecutados.	Convenios	Secretaría de Tránsito y Transporte
7.2 Cultura ciudadana, educación y seguridad vial		Realización de capacitaciones en seguridad y prevención vial a las 7 instituciones y 6 centros educativos.	3	4	3	3	Capacitaciones realizadas. Instituciones y población estudiantil beneficiada.	Registros. Listados.	Secretaría de Tránsito y Transporte
		Capacitación a 13.900 estudiantes Caldeños en seguridad y prevención vial.	3400	3500	3500	3500	Estudiantes capacitados	Registros Listados	Secretaría de Tránsito y Transporte



Plan de Desarrollo Municipal 2008-2011  
 “CALDAS COMPROMISO DE CIUDAD”

PROPÓSITO: MANEJO ADECUADO DEL TERRITORIO PROGRAMAS Y PROYECTOS	LÍNEA BASE 2007	METAS	AÑO DE EJECUCIÓN				INDICADORES	MEDIOS DE VERIFICACIÓN	RESPONSABLE
			1	2	3	4			
		Creación de la patrulla escolar con 100 jóvenes		x	x	x	Jóvenes beneficiados	Registros Listados	Secretaría de Tránsito y Transporte
	38 niños	Fortalecimiento del grupo patrulleros juveniles y ampliación de cobertura a 50 niños.	50	50	50	50	Jóvenes beneficiados.	Registros Listados	Secretaría de Tránsito y Transporte
7.3 Renovación Tecnológica Secretaría de Tránsito y Transporte		Ejecución de un proyecto de renovación de plataforma tecnológica para el tránsito municipal		x	x	x	Radios de comunicación en funcionamiento. % Digitalización de archivos	Registros Informes de gestión	Secretaría de Tránsito y Transporte



Plan de Desarrollo Municipal 2008-2011  
"CALDAS COMPROMISO DE CIUDAD"

**LÍNEA ESTRATÉGICA NO. 5 COMPROMISO INSTITUCIONAL**

Árbol de problemas y objetivos

Matriz de Marco Lógico

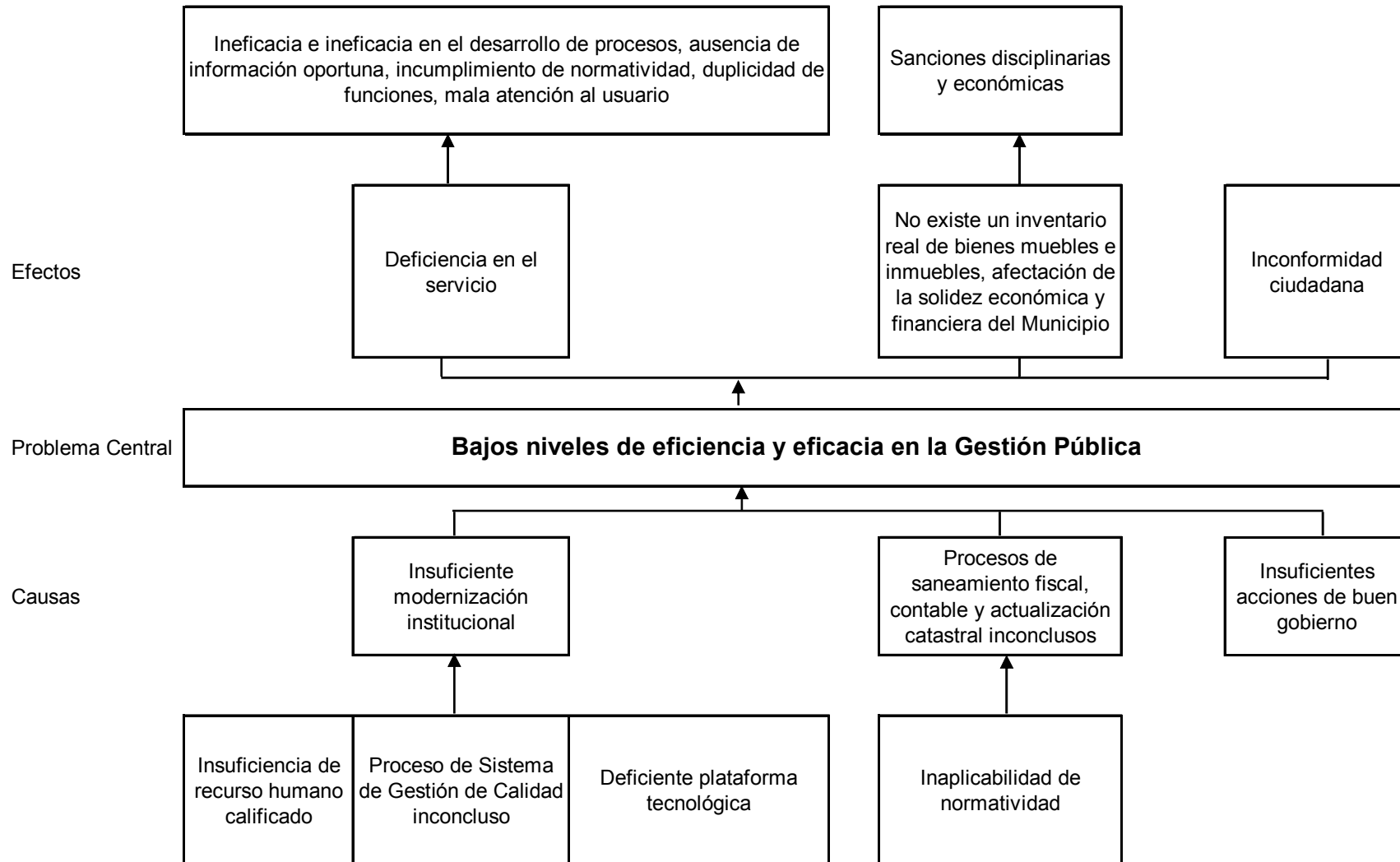
Programas, proyectos e indicadores





Plan de Desarrollo Municipal 2008-2011  
"CALDAS COMPROMISO DE CIUDAD"

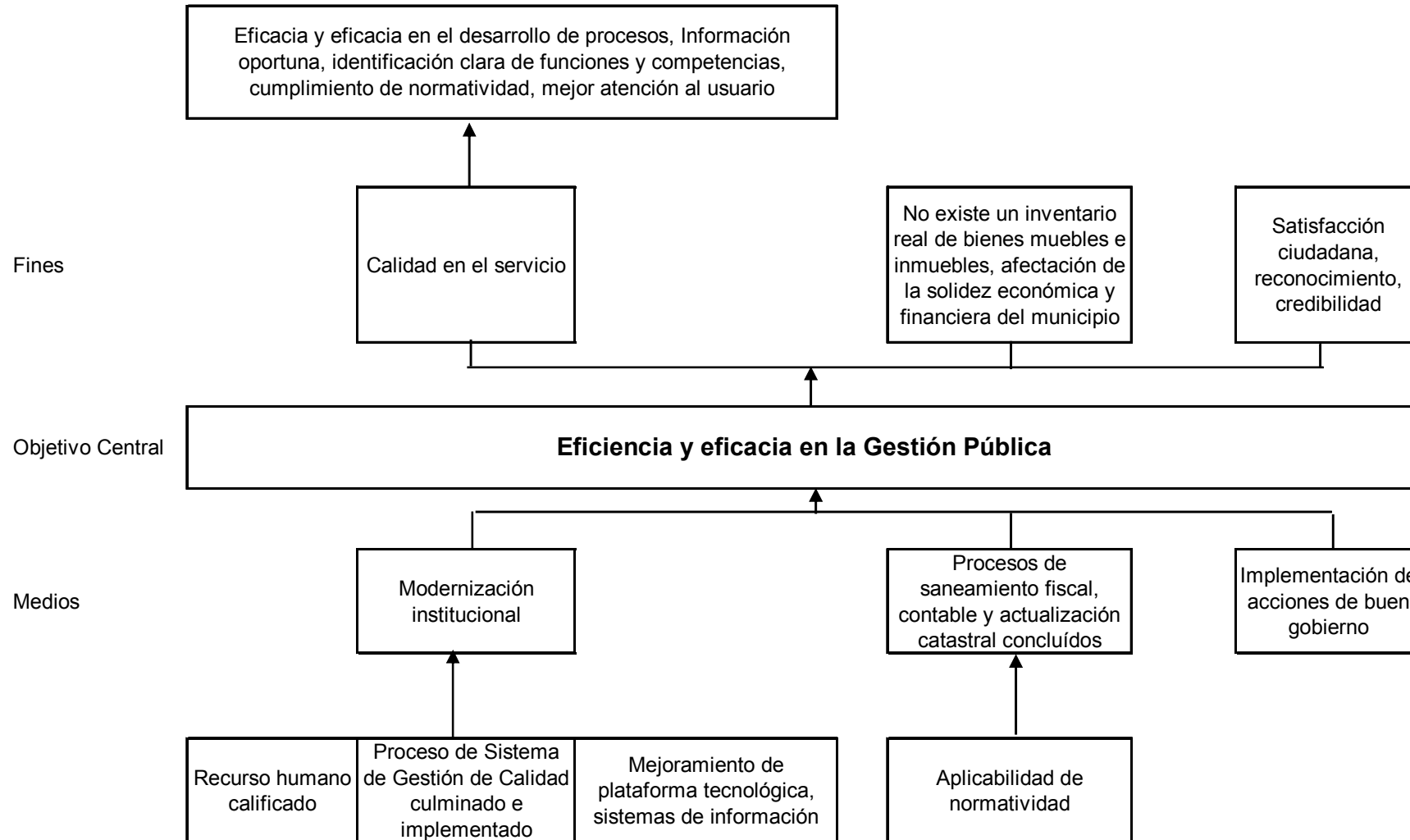
**LÍNEA ESTRATÉGICA No. 5. COMPROMISO INSTITUCIONAL (Árbol de problemas)**





Plan de Desarrollo Municipal 2008-2011  
"CALDAS COMPROMISO DE CIUDAD"

**LÍNEA ESTRATÉGICA No. 5. COMPROMISO INSTITUCIONAL (Árbol de objetivos)**





Plan de Desarrollo Municipal 2008-2011  
 “CALDAS COMPROMISO DE CIUDAD”

**LÍNEA ESTRATÉGICA No. 5 COMPROMISO INSTITUCIONAL**

**Fines:**

- Mejorar la eficiencia y eficacia en la prestación de los servicios
- Brindar información oportuna, clara y veraz
- Mejorar la solidez económica y financiera del Municipio
- Aplicabilidad de normatividad
- Generar credibilidad en la institución
- Mejorar la satisfacción de la ciudadanía
- Evitar duplicidad de funciones
- Mejorar las competencias laborales.

PROPÓSITO: NIVELES DE EFICIENCIA Y EFICACIA EN LA GESTIÓN PÚBLICA MUNICIPAL MEJORADOS.	LÍNEA BASE 2007	METAS	AÑO DE EJECUCIÓN				INDICADORES	MEDIOS DE VERIFICACIÓN	RESPONSABLE
			1	2	3	4			
<b>PROGRAMAS Y PROYECTOS</b>									
<b>1. MODERNIZACIÓN DE LA GESTIÓN PÚBLICA MUNICIPAL</b>									
1.1 Desarrollo Administrativo		Reestructuración administrativa	X				Proceso de adecuación administrativa elaborado e implementado	Estudio técnico Manual de funciones y competencias. Actos administrativos	Secretaría de Apoyo Ciudadano y Servicios Generales
		Estudio técnico para Escala Salarial	X				Nueva Escala Salarial elaborada e implementada	Estudio técnico Actos administrativos	Secretaría de Apoyo Ciudadano y Servicios Generales



Plan de Desarrollo Municipal 2008-2011  
 “CALDAS COMPROMISO DE CIUDAD”

PROPÓSITO: NIVELES DE EFICIENCIA Y EFICACIA EN LA GESTIÓN PÚBLICA MUNICIPAL MEJORADOS. PROGRAMAS Y PROYECTOS	LÍNEA BASE 2007	METAS	AÑO DE EJECUCIÓN				INDICADORES	MEDIOS DE VERIFICACIÓN	RESPONSABLE
			1	2	3	4			
		Revisión y ajuste del Reglamento Interno de Trabajo		X			Reglamento Interno de Trabajo actualizado y ajustado.	Acto administrativo Reglamento Interno de Trabajo	Secretaría de Apoyo Ciudadano y Servicios Generales
		Implementación de las Tablas de Retención Documental	X	X	X	X	No. De Tablas por dependencias Total de tablas de retención implementadas.	Tablas de retención documental. Informes y registros. Archivos de gestión de cada secretaría.	Secretaría de Apoyo Ciudadano y Servicios Generales
		Sistema de Indicadores diseñado e implementado en un 100%	80%	100%	100%	100%	Sistemas de indicadores implementados.	Aplicativo Evaluaciones Registros	Unidad Coordinadora de Control Interno.
		Proceso de Sistema de Gestión de Calidad bajo NTCGP1000:2004.	90%	100%	100%	100%	Certificación	Registros Nuevos certificados Auditorias	Unidad Coordinadora de Control Interno.
		Proceso de Modelo Estándar de Control Interno adoptado e implementado en un 100%	100%	100%	100%	100%	Implementación de los 29 elementos del Modelo Estándar de Control Interno.	Registros Auditorias Evaluaciones anuales	Unidad Coordinadora de Control Interno.
		Elaboración e implementación del Plan de estímulos e incentivos.	X	X	X	X	Plan formulado y aplicado	Plan de estímulos e incentivos. Actos administrativos	Secretaría de Apoyo Ciudadano y Servicios Generales
		Implementación de 4 proyectos de fortalecimiento de la infraestructura tecnológica en el Municipio.	1	1	1	1	Proyectos ejecutados. No. De equipos adquiridos. Licencias adquiridas. Puntos de trabajo protegidos con energía regulada. Portal WEB actualizado.	Contratos Recibos de caja Página Web	Secretaría de Apoyo Ciudadano y Servicios Generales



Plan de Desarrollo Municipal 2008-2011  
 “CALDAS COMPROMISO DE CIUDAD”

PROPÓSITO: NIVELES DE EFICIENCIA Y EFICACIA EN LA GESTIÓN PÚBLICA MUNICIPAL MEJORADOS. PROGRAMAS Y PROYECTOS	LÍNEA BASE 2007	METAS	AÑO DE EJECUCIÓN				INDICADORES	MEDIOS DE VERIFICACIÓN	RESPONSABLE
			1	2	3	4			
		Interconexión de los sistemas informáticos de las diferentes sedes municipales	X	X	X	X	sistemas informáticos interconectados	Contratos ejecutados Certificación de la red	Secretaría de Apoyo Ciudadano y Servicios Generales
		Implementación de un proyecto de fortalecimiento de la Unidad Ambiental	x				Proyecto implementado para la Unidad Ambiental.	Proyecto Informes	Secretaría de Planeación y Obras Públicas
		Implementación de un proyecto para el fortalecimiento del Banco de Proyectos	x				Proyecto implementado para el Banco de Proyectos	Proyecto Informes	Secretaría de Planeación y Obras Públicas
		Implementación de un proyecto de desarrollo de instrumentos de planificación, gestión y financiación.		x	x	x	Proyecto implementado.	Proyecto Informes	Secretaría de Planeación y Obras Públicas
1.2 Plan de Formación y Capacitación para los empleados		Plan de Formación y capacitación para los funcionarios	X	X	X	X	Plan de capacitación formulado y ejecutado. No. De funcionarios beneficiados.	Plan de capacitación Listados Informes Evaluaciones de la capacitación	Secretaría de Apoyo Ciudadano y Servicios Generales
1.3. Salud Ocupacional		Implementación de un proyecto anual de salud ocupacional	x	x	x	x	Proyecto de salud ocupacional implementado	Informes mensuales de actividades	Secretaría de Apoyo Ciudadano y Servicios Generales
<b>2. CALDAS FINANCIERAMENTE SOSTENIBLE</b>									Secretaría de Hacienda
2.1 Fortalecimiento de las Finanzas Municipales		Actualización Catastral sector rural		x	x		Proceso de actualización elaborado	Documento final Actos administrativos	Secretaría de Hacienda



Plan de Desarrollo Municipal 2008-2011  
 “CALDAS COMPROMISO DE CIUDAD”

PROPÓSITO: NIVELES DE EFICIENCIA Y EFICACIA EN LA GESTIÓN PÚBLICA MUNICIPAL MEJORADOS. PROGRAMAS Y PROYECTOS	LÍNEA BASE 2007	METAS	AÑO DE EJECUCIÓN				INDICADORES	MEDIOS DE VERIFICACIÓN	RESPONSABLE
			1	2	3	4			
		Implementación actualización catastral sector urbano.	x				% de implementación actualización catastral urbana.	Reportes Informes	Secretaría de Hacienda
		Depuración de Saldos	x	x	x	x	Actualización de inventarios realizada. % de avance proceso de depuración.	Informes	Secretaría de Hacienda
		Actualización del Código de Rentas Municipal		x			Código de Rentas actualizado e implementado	Código de Rentas	
	2	Realización de 2 campañas educativas sobre cultura de pago.	2	2	2	2	Campañas educativas realizadas. Población atendida	Informes Registros	Secretaría de Hacienda
		Actualización del Estatuto Orgánico de Presupuesto Municipal		x	x		Estatuto Orgánico de Presupuesto Municipal Elaborado	Estatuto Orgánico de Presupuesto Municipal	Secretaría de Hacienda
2.2 Dotación y amoblamiento de la Secretaría de Hacienda		Dotación y amoblamiento de la Secretaría de Hacienda		x	x	x	Secretaría dotada y amoblada.	Contratos ejecutados Actas de inventarios	Secretaría de Hacienda
<b>3. CALDAS COMPROMISO DE CIUDAD SE ACERCA Y RESPONDE A LA COMUNIDAD</b>									
3.1 Democratización de la Administración Pública	0	Realización de 36 Consejos comunales veredales y barriales “Encuentros con el compromiso de Ciudad”	8	8	8	8	Consejos comunales realizados	Listados Registros	Secretaría de Desarrollo y Gestión Social y Casa de la Cultura con apoyo de las demás Secretarías



Plan de Desarrollo Municipal 2008-2011  
 “CALDAS COMPROMISO DE CIUDAD”

**SUBPROYECTOS POR GESTIÓN**

<b>LÍNEA ESTRATÉGICA</b>	<b>PROGRAMA</b>	<b>SUBPROYECTOS</b>	<b>RESPONSABLE</b>
Desarrollo Político	Desarrollo Comunal y Participación Democrática	Creación de la Escuela Comunitaria de Sistemas	Secretaría de Desarrollo y Gestión Social
Desarrollo Político	Convivencia y Seguridad Democrática	Incremento del pie de fuerza con policías profesionales	
Desarrollo Social	Caldas Vive la Cultura	Centro de medios y producciones audiovisuales CEMPA	Casa de la Cultura
Desarrollo Social	Mejoramiento de la Calidad en el Sector Educativo	Construcción de una Ciudadela Educativa para el Municipio	Secretaría de Educación
Desarrollo Social	Mejoramiento de la Calidad en el Sector Educativo	Creación de aulas integrales, aulas virtuales y de apoyo al bilingüismo	Secretaría de Educación
Desarrollo Territorial	Caldas Territorios y Medio Ambiente	Centro de Acopio para el Manejo de Residuos Sólidos en el Municipio	Secretaría de Planeación y Obras Públicas
Desarrollo Territorial	Construcción y Mantenimiento de Obras Civiles	Mantenimiento de dos puentes	Secretaría de Planeación y Obras Públicas
Desarrollo Territorial	Construcción y Mantenimiento de Obras Civiles	Construcción del Centro de Convivencia	Secretaría de Planeación y Obras Públicas
Desarrollo Territorial	Construcción y Mantenimiento de Obras Civiles	Construcción de Microhidroeléctrica para el aprovechamiento energético del Río Medellín.	Secretaría de Planeación y Obras Públicas