



PLAN DE DESARROLLO 2008 - 2011

"CAJICA DE PIE, EL CAMBIO ES CON TODOS"

FABIOLA JACOME RINCON

ALCALDESA

EJE	%	SECTOR	%	OBJETIVOS ESTRATÉGICOS DEL PLAN	PROGRAMA	%	META (PDM)	INDICADOR	2.008						
									TOTAL PROC	TOTAL SECTOR	META ANUAL %	INDICADOR	ACUMULADO		
DESARROLLO SOCIAL	41,48%	SALUD	14,91%	mediante una atención oportuna y calificada fortaleciendo las acciones de promoción de la salud y prevención de la enfermedad, gestión social del riesgo y manejo de determinantes en Salud y aseguramiento, recolectando, sistematizando y analizando oportunamente la información pertinente al sector de manera que oriente la toma de decisiones en salud en el Municipio, atendiendo a las estrategias contempladas dentro del Plan Territorial de Salud 2.008 - 2.011 "Cajica, Municipio Saludable y Comprometido con la Vida" al plan de gestión del hospital y a los indicadores contemplados en el Perfil Epidemiológico 2.007	6	1,33%	EDUCACIÓN SEXUAL y REPRODUCTIVA CON RESPONSABILIDAD.	Mantener en 6% el embarazo en adolescentes	Indicador base: 6 % (Fuente: Perfil Epidemiológico) Indicador Esperado: 6 % con base poblacional de incidencia de eventos 2.006	390.421	3.765.510				
					SALUD MENTAL		Reducir en un 3% (35 casos notificados) el sub- registro de eventos de consumo de psicoactivos, casos de violencia intrafamiliar, abuso sexual y maltrato infantil en el municipio reportados por comisaría de familia, lo que implicaría un aumento en la estadística, por realizar una búsqueda activa de estos eventos	Indicador base: 1.170 casos Indicador esperado 1.205 casos							
					SALUD ORAL		Incrementar el monitoreo en salud oral al 40 % los niños y adolescentes de niveles 1 y 2 del Sisben entre 1 y 14 años	Indicador base: 12% de población menor de 14 años que consulta por salud oral (Fuente: Perfil Epidemiológico) Indicador esperado: 40% de niños y adolescentes de niveles 1 y 2 del Sisben entre 1 y 14 años monitoreados en salud oral (incidencia 2.006)							
					SALUD VISUAL		Implementar el Plan de Salud Visual Colombia 2020 de acuerdo al factor de riesgo detectado, para población en edad escolar menor de 15 años de los niveles 1 y 2 del SISBEN	Indicador base: 0% Indicador esperado: 40 % de población en edad escolar (menores de 15 años) de los niveles 1 y 2 del SISBEN							
					SALUD PARA LA TERCERA EDAD		Haber generado buenas prácticas de alimentación, deporte y esparcimiento en 100 adultos mayores de los niveles 1, 2 y 3 del Sisben para reducir las causas recurrentes de morbilidad y mortalidad que aquejan a los adultos mayores cajiqueños tales como hipertensión arterial, artritis, diabetes, estrés y cáncer	Indicador base: 100 adultos mayores atendidos Indicador final o esperado: 200 adultos mayores cubiertos							
					7	OTROS EN SALUD	0,09%	Implementar un sistema de información sólido, confiable y veraz, que sirva de soporte para la toma de decisiones del sector, que además contribuyan al fortalecimiento de la red prestadora de servicios de salud del municipio	Indicador Base: 0 Indicador Esperado: Un (1) Sistema de información integral, implementado y funcionando. Tres (3) proyectos de investigación en salud planeados, ejecutados y evaluados. Red Prestadora de Servicios de Salud, fortalecida a nivel de infraestructura, garantizando la adquisición de dotación y su mantenimiento						25.500
					8	ATENCIÓN INTEGRAL A LA FAMILIA	0,53%	Garantizar los derechos de protección integral de los niños, niñas, adolescentes y familia en general del Municipio que solicitan atención en Comisaría en un 70% a través de la atención, solución, prevención, protección y defensa de sus derechos y mejorar las relaciones familiares	Indicador Base: 0 Indicador Esperado: 70% de casos reportados en Comisaría de Familia con Vínculos Familiares fortalecidos, resolución pacífica de conflictos en la familia y niños, niñas y adolescentes sin derechos vulnerados en el Municipio						120.000
		9	POLÍTICAS PÚBLICAS DE JUVENTUD	0,24%	Se creará la instancia para la formulación, implementación y gestión de la política pública de juventud a través de un Sistema Municipal, adoptando las políticas, estrategias, programas, y mecanismos de acción interinstitucional e intersectorial que contribuyan a la realización plena de los derechos de la juventud y a la disminución de todas las formas de desigualdad, inequidad, indiferencia, exclusión, violencia y discriminación contra los y las jóvenes.	Indicador base: 0% Indicador esperado: Elección del Consejo Municipal de juventud	50.000								
		11	ATENCIÓN A LOS NIÑOS, NIÑAS Y ADOLESCENTES PARA GARANTIZAR SUS DERECHOS.	2,41%	Mantener a los niños, niñas y adolescentes en condición de vulnerabilidad existentes en el municipio en un 100%, con atención y prevención dentro de los programas sociales del municipio	Indicador Base: 100% de niños, niñas y adolescentes con atención y prevención Indicador Esperado: 100% de niños, niñas y adolescentes. Con atención y prevención	567.550								
		12	FAMILIAS EN ACCIÓN Y ESTRATEGIA RED JUNTOS	0,06%	Mantener vigente el programa de familias en acción e incorporar el programa de "Red Juntos" de la Presidencia de la República y de ODM para reducir la presencia de pobreza extrema en el municipio	Indicador Base: Un programa de la Presidencia establecido Indicador Esperado: Un programa de la Presidencia apoyado	150.000								
			ATENCIÓN INTEGRAL A LA POBLACION DESPLAZADA	0,08%	Brindar atención integral al 100% de la población en condición de desplazamiento, a través de los entes que correspondan	Indicador base: 100% de núcleos familiares existentes. Indicador esperado: 100% núcleos apoyados	20.000								




PLAN DE DESARROLLO 2008 -2011
"CAJICA DE PIE, EL CAMBIO ES CON TODOS"

FABIOLA JACOME RINCON

ALCALDESA

EJE	%	SECTOR	%	OBJETIVOS ESTRATÉGICOS DEL PLAN	PROGRAMA	%	META (PDM)	INDICADOR	2.008								
									TOTAL PROC	TOTAL SECTOR	META ANUAL %	INDICADOR	ACUMULADO				
4		CULTURA Y TURISMO	3,34%	Establecer el plan municipal De cultura y turismo tendiente a rescatar y fortalecer la estructura social del municipio con identidad en valores, organización, participación, disciplina, artes, letras, conocimientos, convivencia y construir el inventario físico de patrimonio cultural y turístico de Cajica para generar sentido de pertenencia en la población y potenciar la capacidad turística	13	MEJORAMIENTO DE LA CALIDAD DE VIDA DEL DISCAPACITADO	0,65%	Constituir la actual unidad de atención integral en un colegio para estudiantes con necesidades educativas especiales (discapacidad cognitiva)	Indicador base: 0 Indicador esperado: 1 colegio para estudiantes con necesidades educativas especiales	150.000							
						ATENCIÓN INTEGRAL AL ADULTO MAYOR	0,59%	Aumentar en un 20% la prestación de servicios de apoyo nutricional y atención ocupacional a través de actividades tales como educación, recreación, cultura, deporte, turismo y/o proyectos productivos	Base: 280 adultos mayores Esperado: 350 adultos mayores	100.000	120.200						
					14	CULTURA ARTISTICA	1,35%	Haber logrado afianzar la identidad cultural de 700 jóvenes del municipio con destrezas y habilidades en 10 manifestaciones artísticas (danza, banda, coros, cuerdas frotadas, cuerdas pulsadas, música urbana, música colombiana, pintura, caricatura y teatro)	Indicador base: 350 jóvenes con destrezas y habilidades artísticas Indicador esperado: 700 jóvenes con destrezas y habilidades artísticas	310.000							
					15	CAJICA TURISTICA	0,41%	Haber consolidado una organización y estructura física turística propia del municipio para atraer al visitante. Haber generado una cultura de vocación turística en la población a través de programas de capacitación Haber implementado un programa en educación turística	Base: 0 organizaciones turísticas. Esperado: 3 organizaciones turísticas. Base: 5 escenarios reconocidos turísticamente. Esperado:10 escenarios turísticos. Base: 0 programas en educación turística. Esperado: 1 programa de educación en turismo.	90.000							
					16	FESTIVALES Y EVENTOS MUNICIPALES	0,23%	Haber apoyado 10 eventos artísticos y culturales anualmente para la conmemoración de las diferentes fechas representativas para el municipio	Base: 6 eventos. Esperado: 10 eventos	50.000	720.000						
					17	CULTURA AL PARQUE	0,90%	Haber logrado el incremento de las presentaciones artísticas y culturales en el Parque Principal mediante la implementación de 32 eventos en sábados y Domingos	Indicador Base: 12 presentaciones artísticas y culturales Indicador Esperado: 32 presentaciones artísticas y culturales anualmente	200.000							
					18	VIVIR PARA CONTAR LA HISTORIA	0,10%	Mejorar las condiciones de salud afectiva, física y emocional en el 60% de los adultos mayores participantes en las actividades artísticas y de tenulia (50 adultos mayores)	Indicador Base: 0 adultos mayores. Indicador Esperado: 30 adultos mayores(60%)contadores de la historia de Cajica	20.000							
					19	BIBLIOTECA PUBLICA	0,23%	Dos Bibliotecas dotadas y en funcionamiento de lunes a sábado de 8:00 a.m. 5:00 p.m.	Indicador Base: 2 Bibliotecas dotadas y en funcionamiento. Indicador Esperado: 2 Bibliotecas dotadas y en funcionamiento	50.000							
					20	DEPORTE FORMATIVO: TODOS LOS NIÑOS, NIÑAS, ADOLESCENTES Y JOVENES JUGANDO	0,99%	Lograr una cobertura de 1.680 niños, niñas, adolescentes y jóvenes mediante el proyecto de Escuelas de Formación Deportiva Descentralizar las escuelas de formación deportiva ampliando en 5 el número de sectores geográficos	base: 426 niños, niñas, adolescentes y jóvenes beneficiados. esperado: 1.680 niños, niñas, adolescentes y jóvenes beneficiados Base: 5 sectores cubiertos. Esperado: 10 sectores cubiertos	216.652							
					5		SECTOR DEPORTE Y RECREACION	1,35%	Elaborar el plan desenal deportivo, con la participación activa de los deportistas cajiqueños que garantice la continuidad de los programas de mediano y largo plazo y a la población cajiqueña las posibilidades de acceder a la práctica del deporte, la recreación, la educación física y el aprovechamiento del tiempo libre; facilitando infraestructura deportiva y recreativa dotada a la ciudadanía, además de los diferentes recursos tanto humanos como materiales para el óptimo desarrollo de los programas implementados para este fin para la salud, el bienestar y la integración social	21	DEPORTE SOCIAL COMUNITARIO	0,19%	Involucrar a las diferentes Juntas de Acción Comunal en los juegos de integración municipal, en busca de su vinculación con proyección de participar a nivel municipal, zonal y departamental.	Indicador Base: Ninguna junta vinculada Indicador Esperado: Participación activa de las Juntas de Acción Comunal	37.985	285.890	
22	DEPORTE ASOCIADO Y COMPETITIVO	0,16%	Apoyar a los 21 clubes Legalmente reconocidos por el Instituto Municipal de Deportes y Recreación.	Indicador Base: Apoyo a 15 clubes reconocidos. Indicador Esperado: Apoyo a 21 clubes reconocidos						31.253							



PLAN DE DESARROLLO 2008 - 2011
"CAJICA DE PIE, EL CAMBIO ES CON TODOS"

FABIOLA JACOME RINCON

ALCALDESA


EJE	%	SECTOR	%	OBJETIVOS ESTRATÉGICOS DEL PLAN	PROGRAMA	%	META (PDM)	INDICADOR	2.008						
									TOTAL PROC	TOTAL SECTOR	META ANUAL %	INDICADOR	ACUMULADO		
		6	11,28%	Garantizar la calidad del agua potable para asegurar la buena salud y el bienestar de la población de Cajicá, mejorar la cobertura de los Servicios Públicos y la protección del Medio Ambiente	CALIDAD DEL AGUA PARA CONSUMO HUMANO	11,28%	Haber mantenido la actual calidad del agua en un 100%	Indicador Base: 100% agua potable. Indicador Esperado: 100% de agua potable	472.388	472.388					
DESARROLLO AMBIENTAL	1,85%	7	1,76%	Determinar, cuantificar y valorar la información técnica ambiental con proyección de futuro con cartografía digital de las diferentes áreas potenciales de uso agropecuario, industrial, así como el corredor ecológico rural; mantener el inventario ambiental clasificado y actualizado para su protección, conservación y productividad	25	1,54%	ZONAS DE PROTECCIÓN Y CONSERVACIÓN	Haber logrado el equilibrio ambiental en las diferentes áreas rurales mediante estrategias de conservación y protección	Indicador Base: 0% área rural de interés ambiental protegida y conservada Indicador Esperado: 2% de área rural de interés ambiental protegida, materializada y conservada	350.000	400.000				
					26	0,13%	AGROPECUARIA PRODUCCIÓN LIMPIA	Haber creado la cultura de la producción limpia y orgánica en el 20% de los productores agropecuarios	base: Cero organización y capacitación esperada: 20 % los productores organizados y capacitados en producción limpia	30.000					
					27	0,09%	INDUSTRIAS CON PROCESOS LIMPIOS	Haber creado la cultura de producción limpia sin detrimento en el medio ambiente en el 10 % de las empresas industriales de Cajicá	Base: 5 Empresas con procesos limpios Esperado: 20 Empresas con procesos limpios	20.000					
		8	0,09%	URBANO	Determinar, cuantificar, valorar la información técnica ambiental con proyección de futuro con cartografía digital las áreas de conservación urbana, áreas de espacios públicos y áreas para las diferentes actividades humanas como son: residencial, industrial, comercial e institucional para su conservación y productividad así como el corredor ecológico urbano, mantener el inventario ambiental clasificado y actualizado	28	0,09%	CALIDAD AMBIENTAL URBANA	Haber establecido el corredor ecológico urbano con cultura ambiental urbana, por medio de capacitación y control a las diferentes actividades y usos del suelo urbano. Haber socializado todas las normas ambientales	Indicador base: Inexistencia de corredor ecológico ambiental urbano Indicador esperado: El corredor ecológico ambiental urbano adoptado, materializado y socializado	20.000	20.000			
DESARROLLO ECONÓMICO	0,92%	9	0,34%	Identificar, valorar y administrar la vocación agropecuaria y forestal del municipio; levantar el inventario de la calidad de los suelos su ocupación y uso para su aprovechamiento y productividad rural con organización campesina y tecnologías. Para generar condiciones y oportunidades de desarrollo individual y colectivo de la población rural	29	0,34%	EL CAMPO PRODUCTIVO	Apoyar y fortalecer al 100% de los pequeños y medianos productores agropecuarios, registrados en la oficina de la Umata, sobre el uso y procesos productivos de escala a través de asociaciones campesinas	Indicador base: 0% productores capacitados Indicador esperado: 100% de productores capacitados	100.000	100.000				
					30	0,19%	CAJICA EMPRENDEDORA	Apoyo a 100 microempresarios	Indicador Base: 0 microempresarios apoyados Indicador Esperado: 100 microempresarios apoyados	40.000	40.000				
		10	0,19%	EMPRESARIAL Y ARTESANAL	Generar y promover la construcción de un municipio productivo y competitivo, con un empleo digno y bien remunerado, incluyente socialmente que eleve la calidad de vida, contribuya al crecimiento económico y la equidad, manteniendo el inventario actualizado y clasificado de las diferentes empresas productivas			Realizar 8 ferias comerciales, artesanales, manufactureras y gastronómicas, durante el cuatrenio, que promuevan el desarrollo económico del municipio	Indicador Base: 0 ferias realizadas. Indicador esperado: 8 ferias realizadas		0				

PLAN DE DESARROLLO 2008 - 2011
"CAJICA DE PIE, EL CAMBIO ES CON TODOS"

FABIOLA JACOME RINCON

ALCALDESA

EJE	%	SECTOR	%	OBJETIVOS ESTRATÉGICOS DEL PLAN	PROGRAMA	%	META (PDM)	INDICADOR	2008						
									TOTAL PROC	TOTAL SECTOR	META ANUAL %	INDICADOR	ACUMULADO		
D		11	COMERCIAL Y DE SERVICIOS	0,20%	Determinar la potencialidad comercial y de servicios en el municipio de Cajicá de acuerdo a la vocación natural, sociocultural y oportunidad regional, manteniendo clasificado y actualizado el inventario empresarial con cálculo del PIB. Logrando que el sector preste un servicio con calidad a los habitantes y turistas del municipio mostrándose legalmente constituido y organizado como estrategia de desarrollo económico del municipio	31	ORGANIZACIÓN DEL COMERCIO CAJIQUEÑO	0,20%	Haber capacitado durante el cuatrienio al 100% de de los comerciantes registrados	Indicador base: 100% establecimientos de comercio registrados. Indicador esperado: 100% del total de comerciantes registrados capacitados	50.000	50.000			
		12	EMPLEO	0,10%	Canalizar las oportunidades de empleo que genera el municipio, para que cada cajiqueño cuente con un empleo digno y bien remunerado, a través de la concertación con empresarios y comerciantes de la región	32	EMPLEO PARA CAJICA	0,10%	Implementar un sistema de información que permita determinar una base de Datos de las personas desempleadas (Banco de Hojas de Vida)	Indicador base: cero (0) bancos de hojas de vida Indicador esperado: un (1) banco de hojas de vida municipal implementado	20.000	20.000			
FISICO		13	VIAL VEHICULAR	13,90%	Mantener actualizado el inventario vial urbano y rural con la información técnica y la cartografía de la red vial Municipal, Departamental y Nacional en la jurisdicción del Municipio. Garantizar permanentemente movilidad y el transporte vehicular corredores viales seguros y con buen grado de transitabilidad, para generar mayor competitividad y productividad del municipio y facilitar la convivencia, el uso y ocupación del territorio	33	COBERTURA VIAL	2,04%	Haber realizado el inventario vial clasificado y actualizado con la cartografía básica del municipio. Haber proyectado y conectado por vía vehicular todas las áreas económicas productivas y sociales de las poblaciones urbanas y rurales del Municipio, para generar mayor competitividad y productividad del municipio y facilitar la convivencia, el uso y ocupación del territorio	Indicador de base: 0 km de vías nuevas proyectadas para construir urbana y rural. Indicador esperado: 1.0 Km. de construcción nueva de vía rurales y 0.5 km de construcción nueva de vías urbanas	300.000	1.350.000			
		14	MOVILIDAD Y DE ESPACIOS PUBLICOS	5,47%	Mantener actualizada la información y la cartografía de la red de espacios públicos Municipal, Departamental y Nacional en la jurisdicción del Municipio, ofertar los espacios públicos básicos en su identificación, valoración, mantenimiento y proyección que demande el desarrollo económico y social del municipio para la movilidad, esparcimiento, contemplación y recreación de la población	34	CALIDAD VIAL	11,85%	Haber identificado, clasificado, valorado y proyectado la modernización de la red vial del municipio con el mantenimiento, mejoramiento y pavimentación de las vías urbanas y rurales, para generar mayor competitividad y productividad del municipio y facilitar la convivencia, el uso y ocupación del territorio	Indicador base: Inexistencia de plan vial Indicador esperado: estudios y Diseños del plan vial y de transporte realizado	1.950.000				
		15	ESTRUCTURA DE SERVICIOS PÚBLICOS DOMICILIARIOS	11,37%	Mantener actualizada la información y la cartografía de la red de servicios públicos domiciliarios de acueducto, alcantarillado, Aseo, Energía Eléctrica, Telefonía y Gas domiciliario; que se prestan en la jurisdicción urbano rural del Municipio. Controlar y vigilar permanentemente la prestación del servicio con calidad, coberturas y la continuidad del servicio. Para la convivencia, el uso y ocupación del territorio, la productividad y el turismo	35	COBERTURA DEL ESPACIO PÚBLICO	4,09%	Haber identificado, clasificado, valorado, y proyectado para la movilidad, esparcimiento, contemplación y recreación de la población en los diferentes sectores poblacionales las áreas básicas de espacios públicos	Indicador de base: no hay inventario del espacio público Indicador esperado: catastro de espacios públicos actualizado y clasificado	800.000	900.000			
						36	CALIDAD DEL ESPACIO PÚBLICO	1,38%	Haber mantenido y mejorado para la movilidad, esparcimiento, contemplación y recreación de la población en los diferentes sectores poblacionales las áreas básicas de espacios públicos	Indicador de base: 50% del espacio público con mantenimiento Indicador esperado: 100% del espacio público con buen mantenimiento	100.000				
						37	AMPLIACIÓN DE COBERTURA, REPOSICIÓN DE REDES Y MEJORAMIENTO DE LA CALIDAD PARA LA PRESTACIÓN DE LOS SERVICIOS PÚBLICOS DOMICILIARIOS	10,27%	Haber identificado, clasificado, valorado y concertado con las empresas prestadoras de servicios públicos domiciliario la ampliación de coberturas, la continuidad de los servicios y la calidad de los mismos	Indicador de base acueducto: cobertura actual urbana 99.38%, cobertura actual rural 95.71% Indicador esperado de acueducto: cobertura urbana 99.90%, cobertura rural 98.00% Indicador de base alcantarillado: cobertura actual urbana 99.06%, cobertura actual rural 88.42% Indicador esperado de alcantarillado: cobertura urbana 99.90%, cobertura rural 95.00% Indicador de base aseo: cobertura actual urbana 99.76%, cobertura actual rural 96.82% Indicador esperado de aseo: cobertura urbana 100.00%, cobertura rural 98.00% Indicador de base energía eléctrica: cobertura actual urbana 99.57% cobertura actual rural 99.09% Indicador esperado energía eléctrica: cobertura urbana 99.90%, cobertura rural 99.50% Indicador de base gas domiciliario: cobertura actual urbana 34.27%, cobertura actual rural 4.39% Indicador esperado gas domiciliario: cobertura urbana 45.00%, cobertura rural 6.00%	50.571	300.571			

												PLAN DE DESARROLLO 2008 - 2011 "CAJICA DE PIE, EL CAMBIO ES CON TODOS"				
												FABIOLA JACOME RINCON ALCALDESA				
EJE	%	SECTOR	%	OBJETIVOS ESTRATÉGICOS DEL PLAN	PROGRAMA	%	META (PDM)	INDICADOR	2008							
									TOTAL PROC	TOTAL SECTOR	META ANUAL %	INDICADOR	ACUMULADO			
DESARROLLO	49,28%	INFRA			38	1,10%	CAJICA LIMPIA Y BELLA	Haber mantenido las zonas verdes, parques y espacios públicos en buen estado de aseo, poda y presentación para el mejoramiento de las condiciones de vida y el sostenimiento ambiental	Indicador de base: 10% de las áreas urbanas y rurales del municipio con aceptable estado de mantenimiento. Indicador esperado: 80% de las áreas urbanas y rurales del municipio con adecuado estado de mantenimiento	250.000						
					39	9,22%	COBERTURA DE EQUIPAMIENTOS COLECTIVOS	Mantener actualizada la información técnica y la cartografía de los equipamientos sectoriales que se encuentran y se proyecta en la jurisdicción urbano rural del Municipio. Mantener en buen estado de funcionamiento esos equipamientos, con la conservación y mejoramiento de las edificaciones y escenarios apropiados en los diferentes sectores de la población, para facilitar el desarrollo social, económico, cultural y físico del municipio y para la autorrealización y desempeño individual y colectivo	Haber concluido los estudios y diseños del terminal de transporte de Cajicá, nuevo hospital Profesor Jorge Cavalier, casa de la justicia, obras complementarias del estadio El Tigre Moyano; adelantar las construcciones y ampliaciones de estos estudios y diseño al igual que terminaron construcciones en curso. Para mejorar el servicio institucional, facilitar el desarrollo social, económico, cultural y físico del municipio.	Indicador base: Sin estudios ni diseños: Terminal de transporte, nuevo hospital Jorge Cavalier, casa de la justicia, obras complementarias al estadio El Tigre Moyano Indicador esperado: con estudios y diseños: Terminal de transporte y construcción del nuevo hospital Jorge Cavalier, casa de la justicia y obras complementarias al estadio El Tigre Moyano	1.894.724	2.604.724				
					40	3,93%	CALIDAD DE EQUIPAMIENTOS COLECTIVOS	Mantener actualizada la información técnica cartográfica de las diferentes áreas residenciales urbanas y rurales. Apoyar la construcción de vivienda de interés social en los niveles Sisben 1, 2 y 3. Mejorar la vivienda de los estratos 1 y 2, y construcción de la unidad básica de vivienda en lote propio en el sector rural para el nivel 1 y 2 del sisben. Para facilitar el desarrollo social, económico, cultural y físico de la población humilde del municipio y en cumplimiento del acuerdo 09 de del 2002 se consolidará la administración, operación y organización del Instituto Municipal de Vivienda	Haber mantenido y mejorado el equipamiento colectivo, para mejorar el servicio institucional y facilitar el desarrollo social, económico, cultural y físico de la población del municipio	Indicador base: mantenimiento del 50% de los edificios y equipamientos colectivos Indicador esperado: mantenimiento del 100% de los edificios y equipamientos colectivos	710.000					
		16	EQUIPAMIENTOS COLECTIVOS	13,15%	42	3,23%	COBERTURA DE VIVIENDA DE INTERES SOCIAL	Mantener actualizada la información técnica cartográfica de las diferentes áreas residenciales urbanas y rurales. Apoyar la construcción de vivienda de interés social en los niveles Sisben 1, 2 y 3. Mejorar la vivienda de los estratos 1 y 2, y construcción de la unidad básica de vivienda en lote propio en el sector rural para el nivel 1 y 2 del sisben. Para facilitar el desarrollo social, económico, cultural y físico de la población humilde del municipio y en cumplimiento del acuerdo 09 de del 2002 se consolidará la administración, operación y organización del Instituto Municipal de Vivienda	Haber disminuido el déficit de vivienda de interés social para las familias clasificadas en los niveles del Sisben 1, 2. Haber apoyado la consecución de subsidios para la construcción de vivienda de interés social. Haber construido la unidad básica de vivienda en lote propio para los niveles 1 y 2 del sisben, para facilitar el desarrollo social, económico, cultural y físico de la población humilde del municipio	Indicador de base: 151 viviendas Indicador de resultado: 300 viviendas nuevas Indicador de base: 48 viviendas construidas en sitio propio. Indicador de resultado: 80 viviendas construidas nuevas en sitio propio	438.000	588.000				
					43	0,93%	CALIDAD DE LA VIVIENDA	Haber Mejorado la vivienda en familias clasificadas en los niveles del Sisben 1, 2. Haber apoyado la consecución de subsidios para mejoramiento de vivienda en familias clasificadas en los niveles del Sisben 1, 2. Para facilitar el desarrollo social, económico, cultural y físico de la población humilde del municipio	Indicador de base: 150 mejoramientos de vivienda Indicador de resultado: 240 mejoramientos nuevos	150.000						
					44	1,23%	COBERTURA AMOBLAMIENTO URBANO	Mantener actualizada el inventario de la información técnica y la cartografía de las diferentes amoblamiento urbano rural, que se encuentran y se proyecta en la jurisdicción del Municipio. Dotar a los espacios públicos de bienes complementarios para su buen uso, aprovechamiento individual y colectivo, facilitando la identidad y pertenencia de desarrollo social, cultural y de la población en general del municipio	haber dotado de paraderos, los principales corredores viales de transporte de pasajeros, haber dotado de bienes complementarios a 6 parques infantiles y plazoletas, haber arborizado los principales corredores viales; Para mejorar el equilibrio ecológico y la presentación paisajística y estética del municipio	Indicador base: Corredores viales sin paraderos ni arborización. Indicador esperado: Corredores viales con paraderos y arborización, mas 6 parques infantiles dotados	251.496	261.496				
		17	CONSTRUCCIÓN DE VIVIENDA	4,16%	42	3,23%	COBERTURA DE VIVIENDA DE INTERES SOCIAL	Mantener actualizada la información técnica cartográfica de las diferentes áreas residenciales urbanas y rurales. Apoyar la construcción de vivienda de interés social en los niveles Sisben 1, 2 y 3. Mejorar la vivienda de los estratos 1 y 2, y construcción de la unidad básica de vivienda en lote propio en el sector rural para el nivel 1 y 2 del sisben. Para facilitar el desarrollo social, económico, cultural y físico de la población humilde del municipio y en cumplimiento del acuerdo 09 de del 2002 se consolidará la administración, operación y organización del Instituto Municipal de Vivienda	Haber disminuido el déficit de vivienda de interés social para las familias clasificadas en los niveles del Sisben 1, 2. Haber apoyado la consecución de subsidios para la construcción de vivienda de interés social. Haber construido la unidad básica de vivienda en lote propio para los niveles 1 y 2 del sisben, para facilitar el desarrollo social, económico, cultural y físico de la población humilde del municipio	Indicador de base: 151 viviendas Indicador de resultado: 300 viviendas nuevas Indicador de base: 48 viviendas construidas en sitio propio. Indicador de resultado: 80 viviendas construidas nuevas en sitio propio	438.000	588.000				
					43	0,93%	CALIDAD DE LA VIVIENDA	Haber Mejorado la vivienda en familias clasificadas en los niveles del Sisben 1, 2. Haber apoyado la consecución de subsidios para mejoramiento de vivienda en familias clasificadas en los niveles del Sisben 1, 2. Para facilitar el desarrollo social, económico, cultural y físico de la población humilde del municipio	Indicador de base: 150 mejoramientos de vivienda Indicador de resultado: 240 mejoramientos nuevos	150.000						
					44	1,23%	COBERTURA AMOBLAMIENTO URBANO	Mantener actualizada el inventario de la información técnica y la cartografía de las diferentes amoblamiento urbano rural, que se encuentran y se proyecta en la jurisdicción del Municipio. Dotar a los espacios públicos de bienes complementarios para su buen uso, aprovechamiento individual y colectivo, facilitando la identidad y pertenencia de desarrollo social, cultural y de la población en general del municipio	haber dotado de paraderos, los principales corredores viales de transporte de pasajeros, haber dotado de bienes complementarios a 6 parques infantiles y plazoletas, haber arborizado los principales corredores viales; Para mejorar el equilibrio ecológico y la presentación paisajística y estética del municipio	Indicador base: Corredores viales sin paraderos ni arborización. Indicador esperado: Corredores viales con paraderos y arborización, mas 6 parques infantiles dotados	251.496	261.496				
		18	AMOBLAMIENTO URBANO RURAL	1,23%	42	3,23%	COBERTURA DE VIVIENDA DE INTERES SOCIAL	Mantener actualizada la información técnica cartográfica de las diferentes áreas residenciales urbanas y rurales. Apoyar la construcción de vivienda de interés social en los niveles Sisben 1, 2 y 3. Mejorar la vivienda de los estratos 1 y 2, y construcción de la unidad básica de vivienda en lote propio en el sector rural para el nivel 1 y 2 del sisben. Para facilitar el desarrollo social, económico, cultural y físico de la población humilde del municipio y en cumplimiento del acuerdo 09 de del 2002 se consolidará la administración, operación y organización del Instituto Municipal de Vivienda	Haber disminuido el déficit de vivienda de interés social para las familias clasificadas en los niveles del Sisben 1, 2. Haber apoyado la consecución de subsidios para la construcción de vivienda de interés social. Haber construido la unidad básica de vivienda en lote propio para los niveles 1 y 2 del sisben, para facilitar el desarrollo social, económico, cultural y físico de la población humilde del municipio	Indicador de base: 151 viviendas Indicador de resultado: 300 viviendas nuevas Indicador de base: 48 viviendas construidas en sitio propio. Indicador de resultado: 80 viviendas construidas nuevas en sitio propio	438.000	588.000				
					43	0,93%	CALIDAD DE LA VIVIENDA	Haber Mejorado la vivienda en familias clasificadas en los niveles del Sisben 1, 2. Haber apoyado la consecución de subsidios para mejoramiento de vivienda en familias clasificadas en los niveles del Sisben 1, 2. Para facilitar el desarrollo social, económico, cultural y físico de la población humilde del municipio	Indicador de base: 150 mejoramientos de vivienda Indicador de resultado: 240 mejoramientos nuevos	150.000						
					44	1,23%	COBERTURA AMOBLAMIENTO URBANO	Mantener actualizada el inventario de la información técnica y la cartografía de las diferentes amoblamiento urbano rural, que se encuentran y se proyecta en la jurisdicción del Municipio. Dotar a los espacios públicos de bienes complementarios para su buen uso, aprovechamiento individual y colectivo, facilitando la identidad y pertenencia de desarrollo social, cultural y de la población en general del municipio	haber dotado de paraderos, los principales corredores viales de transporte de pasajeros, haber dotado de bienes complementarios a 6 parques infantiles y plazoletas, haber arborizado los principales corredores viales; Para mejorar el equilibrio ecológico y la presentación paisajística y estética del municipio	Indicador base: Corredores viales sin paraderos ni arborización. Indicador esperado: Corredores viales con paraderos y arborización, mas 6 parques infantiles dotados	251.496	261.496				



PLAN DE DESARROLLO 2008 - 2011
"CAJICA DE PIE, EL CAMBIO ES CON TODOS"

FABIOLA JACOME RINCON
ALCALDESA

EJE	%	SECTOR	%	OBJETIVOS ESTRATÉGICOS DEL PLAN	PROGRAMA	%	META (PDM)	INDICADOR	2008					
									TOTAL PROC	TOTAL SECTOR	META ANUAL %	INDICADOR	ACUMULADO	
DESARROLLO INSTITUCIONAL	6,56%	ADMINISTRATIVO	2,60%	Estructurar, organizar y capacitar a la administración pública municipal en coordinación con los niveles regional y nacional del Estado, para optimizar la capacidad y calidad de la administración municipal frente a los retos de cumplimiento del actual plan de desarrollo, el plan de ordenamiento territorial y demás funciones de Ley, facilitar al usuario cajiqueño los tramites ante la administración, mediante la implementación de un sistema de información ágil, oportuno y confiable, mejorar el recaudo y el gasto público, coordinar con los niveles regional y nacional la seguridad ciudadana, fortalecer y apoyar las diferentes organizaciones de participación y asociaciones que tengan fundamento legal y de iniciativa de la comunidad, establecer alianzas estratégicas con los municipios de la Provincia y con la ciudad Capital para mejorar el desarrollo y el bienestar de sus habitantes	45	1,98%	MODERNIZACIÓN Y ORGANIZACIÓN DE LA ESTRUCTURA ORGÁNICA Y FUNCIONAL DEL MUNICIPIO	Organización y ajuste de la actual estructura administrativa y funcional del municipio	Indicador base: estructura orgánica actual sin ajustar Indicador esperado: estructura orgánica y funcional ajustada	468.000	516.000			
					46	0,33%	UNIDAD DE INFORMACION INTEGRAL MUNICIPAL	Crear el banco de información digital que le permita a los funcionarios, ciudadanos, empresarios e industriales y demás usuarios, en forma ágil, oportuna, confiable y tecnificada acceder a los trámites y estadísticas actualizados del municipio	Indicador base: no hay información sistematizada. Indicador esperado: un sistema de información integral sistematizada en funcionamiento	0				
					47	0,11%	SISTEMA DE EVALUACIÓN DEL PDM	Garantizar transparencia en el ejercicio de lo público, la implementación y ejecución del Plan de Desarrollo CAJICA DE PIE EL CAMBIO ES CON TODOS	base: Un PDM evaluado anualmente. esperado: Un PDM evaluado anualmente	25.000				
					48	0,18%	PLAN BASICO DE ORDENAMIENTO TERRITORIAL	Haber ajustado, adoptado y socializado el Plan Básico de Ordenamiento Territorial	Indicador base: Contrato de ajuste al Plan Básico de Ordenamiento Territorial Indicador esperado: Plan Básico de Ordenamiento Territorial ajustado, aprobado y socializado	25.000				
		FRANCIERO	0,26%	Mejorar el recaudo tributario y optimizar la ejecución del gasto público para hacer efectiva la inversión social	49	0,26%	FORTALECIMIENTO FISCAL Y FINANCIERO MUNICIPAL	Haber logrado mejorar los ingresos del municipio e incrementar la inversión social.	Base: Ingresos actuales del municipio resultado: Aumentar en un 10% los ingresos anuales del municipio	0	0			
					CULTURA Y SEGURIDAD CIUDADANA	2,05%	Capacitar a los diferentes grupos poblacionales y organizaciones sociales sobre el ejercicio de los derechos, el respeto a la diferencia, la prevalencia de los principios y valores sociales, la disciplina y el acatamiento a las normas, así como a la prevención del delito, e incluida para el control del mismo; conformar las fuentes básicas de información de la ciudadanía sobre los delitos que se cometen en el municipio, integrar, apoyar y fortalecer a los entes de seguridad Estatal en las campañas de atención y prevención delincriminal	50	1,17%	CULTURA Y SEGURIDAD CIUDADANA	Haber sentado las bases del ejercicio de los derechos ciudadanos en el 100% de los estudiantes de la básica primaria, básica secundaria, medias vocacionales, urbanas y rurales como multiplicadores al interior de sus familias de la cultura ciudadana. Reducir en un 30% los índices de inseguridad en la población para ofrecer a propios y visitantes un ambiente de seguridad, hospitalidad, progreso y bienestar	Indicador base: 0% Indicador esperado: 100% de la Población cajiqueña con bases de cultura ciudadana Indicador base: 100% de comportamientos delictivos que afectan la convivencia ciudadana. Indicador esperado: 70% de comportamientos delictivos	267.000	467.000
		51	0,88%	CASA DE JUSTICIA				Desarrollar programas y acciones que incrementen la solidaridad, fortalezcan la Resolución Pacífica de Conflictos y mejoren la oportunidad y acceso a los diferentes mecanismos para hacer justicia	Base: 0 casas de la justicia esperado: una casa de la justicia, construida, dotada, implementada y en funcionamiento	0				
		52	1,32%	CALIDAD EN LA PARTICIPACION COMUNITARIA				Organizar y capacitar a los diferentes grupos de la comunidad, que tengan soporte de Ley, y/o que sean de iniciativa comunitaria en la participación y concertación de los objetivos y compromisos de la población frente a la administración pública municipal para afianzar la participación y desarrollo comunitario	fortalecer, apoyar y atender las sugerencias de las diferentes organizaciones de la sociedad civil de Cajica	base: 60% de organizaciones apoyadas esperado: 100% de organizaciones apoyadas	200.000	300.000		



PLAN DE DESARROLLO 2008 - 2011
"CAJICA DE PIE, EL CAMBIO ES CON TODOS"

FABIOLA JACOME RINCON
ALCALDESA

EJE	%	SECTOR	%	OBJETIVOS ESTRATÉGICOS DEL PLAN	PROGRAMA	%	META (PDM)	INDICADOR	2008					
									TOTAL PROC	TOTAL SECTOR	META ANUAL %	INDICADOR	ACUMULADO	
		INTEGRACION REGIONAL	0,33%	Realizar alianzas estratégicas con los municipios de la Provincia de Sabana Centro, Bogotá Ciudad Capital, sumar y economizar esfuerzos con los vecinos de la región y con Bogotá para aprovechar las ventajas comparativas que Cajicá posee por su ubicación geográfica para generar mayores oportunidades de desarrollo para los municipios de la Provincia de Sabana Centro.	INTEGRACION REGIONAL	0,33%	Ampliar y fortalecer la participación del municipio en las asociaciones provinciales, regionales y ciudad región	Indicador base: participa de una asociación Indicador esperado: participar en asociaciones benéficas para el desarrollo del municipio	80.000	80.000				
	100%		100%			100%			15.703.02	15.703.02				0

PLAN DE DESARROLLO 2008 -2011
"CAJICA DE PIE, EL CAMBIO ES CON TODOS!"

EJE	%	SECTOR	%	OBJETIVOS ESTRATÉGICOS DEL PLAN	PROGRAMA	%	META (PDM)	INDICADOR	2009					2010									
									TOTAL PROG	TOTAL SECTOR	META ANUAL %	INDICADOR	ACUMULADO	TOTAL PROG	TOTAL SECTOR	META ANUAL %	INDICADOR						
4		CULTURA Y TURISMO	3,28%	Establecer el plan municipal De cultura y turismo tendiente a rescatar y fortalecer la estructura social del municipio con identidad en valores, organización, participación, disciplina, artes, letras, conocimientos, convivencia y construir el inventario físico de patrimonio cultural y turístico de Cajica para generar sentido de pertenencia en la población y potenciar la capacidad turística	13	0,65%	MEJORAMIENTO DE LA CALIDAD DE VIDA DEL DISCAPACITADO Constituir la actual unidad de atención integral en un colegio para estudiantes con necesidades educativas especiales (discapacidades cognitivas)	Indicador base: 0 Indicador esperado: 1 colegio para estudiantes con necesidades educativas especiales	164.600						162.634								
						0,59%	ATENCIÓN INTEGRAL AL ADULTO MAYOR Aumentar en un 20% la prestación de servicios de apoyo nutricional y atención ocupacional a través de actividades tales como educación, recreación, cultura, deporte, turismo y/o proyectos productivos	Base: 280 adultos mayores Esperado: 350 adultos mayores	120.000	120.000					126.000								
					14	1,35%	CULTURA ARTISTICA Haber logrado afianzar la identidad cultural de 700 jóvenes del municipio con destrezas y habilidades en 10 manifestaciones artísticas (danza, banda, coros, cuerdas frotadas, cuerdas pulsadas, música urbana, música colombiana, pintura, caricatura y teatro)	Indicador base: 350 jóvenes con destrezas y habilidades artísticas Indicador esperado: 700 jóvenes con destrezas y habilidades artísticas	327.600						344.635								
					15	0,41%	CAJICA TURISTICA Haber consolidado una organización y estructura física turística propia del municipio para atraer al visitante. Haber generado una cultura de vocación turística en la población a través de programas de capacitación Haber implementado un programa en educación turística	Base: 0 organizaciones turísticas. Esperado: 3 organizaciones turísticas. Base: 5 escenarios reconocidos turísticamente. Esperado: 10 escenarios turísticos. Base: 0 programas en educación turística. Esperado: 1 programa de educación en turismo.	97.700						102.780								
					16	0,23%	FESTIVALES Y EVENTOS MUNICIPALES Haber apoyado 10 eventos artísticos y culturales anualmente para la conmemoración de las diferentes fechas representativas para el municipio	Base: 6 eventos. Esperado: 10 eventos	55.000	775.300					57.860								
					17	0,90%	CULTURA AL PARQUE Haber logrado el incremento de las presentaciones artísticas y culturales en el Parque Principal mediante la implementación de 32 eventos en sábados y Domingos	Indicador Base: 12 presentaciones artísticas y culturales Indicador Esperado: 32 presentaciones artísticas y culturales anualmente	215.000						226.180								
					18	0,10%	VIVIR PARA CONTAR LA HISTORIA Mejorar las condiciones de salud afectiva, física y emocional en el 60% de los adultos mayores participantes en las actividades artísticas y de tenula (50 adultos mayores)	Indicador Base: 0 adultos mayores. Indicador Esperado: 30 adultos mayores(60%)contadores de la historia de Cajica	25.000						26.300								
					19	0,23%	BIBLIOTECA PUBLICA Dos Bibliotecas dotadas y en funcionamiento de lunes a sábado de 8:00 a.m. 5:00 p.m.	Indicador Base: 2 Bibliotecas dotadas y en funcionamiento. Indicador Esperado: 2 Bibliotecas dotadas y en funcionamiento	55.000						57.860								
					20	0,99%	DEPORTE FORMATIVO: TODOS LOS NIÑOS, NIÑAS, ADOLESCENTES Y JOVENES JUGANDO Lograr una cobertura de 1.680 niños, niñas, adolescentes y jóvenes mediante el proyecto de Escuelas de Formación Deportiva Descentralizar las escuelas de formación deportiva ampliando en 5 el número de sectores geográficos	base: 426 niños, niñas, adolescentes y jóvenes beneficiados. esperado: 1.680 niños, niñas, adolescentes y jóvenes beneficiados Base: 5 sectores cubiertos. Esperado: 10 sectores cubiertos	236.401						253.174								
					21	0,19%	DEPORTE SOCIAL COMUNITARIO Involucrar a las diferentes Juntas de Acción Comunal en los juegos de integración municipal, en busca de su vinculación con proyección de participar a nivel municipal, zonal y departamental. Beneficiar a los grupos poblacionales de Adultos, Adulto Mayor y Discapacitados con actividades recreativas y aeróbicos (actividad física), en el marco del proyecto CAJICA DE PIE Y EN MOVIMIENTO	Indicador Base: Ninguna junta vinculada Indicador Esperado: Participación activa de las Juntas de Acción Comunal Indicador Base: Un proyecto de aeróbicos desarrollado para Adultos. Indicador Esperado: Realización de los proyectos de aeróbicos (actividad física) para cada grupo poblacional, aeróbicos al parque y recreación	45.000	318.401					52.000								
					22	0,16%	DEPORTE ASOCIADO Y COMPETITIVO Apoyar a los 21 clubes legalmente reconocidos por el Instituto Municipal de Deportes y Recreación.	Indicador Base: Apoyo a 15 clubes reconocidos. Indicador Esperado: Apoyo a 21 clubes reconocidos	37.000						43.000								
														775.300					815.616				
														318.401					348.174				

PLAN DE DESARROLLO 2008 - 2011
"CAJICA DE PIE, EL CAMBIO ES CON TODOS"

EJE	%	SECTOR	%	OBJETIVOS ESTRATÉGICOS DEL PLAN	PROGRAMA	%	META (PDM)	INDICADOR	2009					2010						
									TOTAL PROG	TOTAL SECTOR	META ANUAL %	INDICADOR	ACUMULADO	TOTAL PROG	TOTAL SECTOR	META ANUAL %	INDICADOR			
DESARROLLO INSTITUCIONAL	6,56%	ADMINISTRATIVO	2,60%	Estructurar, organizar y capacitar a la administración pública municipal en coordinación con los niveles regional y nacional del Estado, para optimizar la capacidad y calidad de la administración municipal frente a los retos de cumplimiento del actual plan de desarrollo, el plan de ordenamiento territorial y demás funciones de Ley, facilitar al usuario cajiqueño los tramites ante la administración, mediante la implementación de un sistema de información ágil, oportuno y confiable, mejorar el recaudo y el gasto público, coordinar con los niveles regional y nacional la seguridad ciudadana, fortalecer y apoyar las diferentes organizaciones de participación y asociaciones que tengan fundamento legal y de iniciativa de la comunidad, establecer alianzas estratégicas con los municipios de la Provincia y con la ciudad Capital para mejorar el desarrollo y el bienestar de sus habitantes	45	1,98%	MODERNIZACIÓN Y ORGANIZACIÓN DE LA ESTRUCTURA ORGÁNICA Y FUNCIONAL DEL MUNICIPIO	Organización y ajuste de la actual estructura administrativa y funcional del municipio	Indicador base: estructura orgánica actual sin ajustar Indicador esperado: estructura orgánica y funcional ajustada	631.192	865.317					437.777	617.261			
					46	0,33%	UNIDAD DE INFORMACION INTEGRAL MUNICIPAL	Crear el banco de información digital que le permita a los funcionarios, ciudadanos, empresarios e industriales y demás usuarios, en forma ágil, oportuna, confiable y tecnicada acceder a los trámites y estadísticas actualizados del municipio	Indicador base: no hay información sistematizada. Indicador esperado: un sistema de información integral sistematizada en funcionamiento	150.000		100.000								
					47	0,11%	SISTEMA DE EVALUACIÓN DEL PDM	Garantizar transparencia en el ejercicio de lo público, la implementación y ejecución del Plan de Desarrollo CAJICA DE PIE EL CAMBIO ES CON TODOS	base: Un PDM evaluado anualmente. esperado: Un PDM evaluado anualmente	26.125		27.484								
					48	0,18%	PLAN BASICO DE ORDENAMIENTO TERRITORIAL	Haber ajustado, adoptado y socializado el Plan Básico de Ordenamiento Territorial	Indicador base: Contrato de ajuste al Plan Básico de Ordenamiento Territorial Indicador esperado: Plan Básico de Ordenamiento Territorial ajustado, aprobado y socializado	50.000		50.000								
		FINANCIERO	0,26%	Mejorar el recaudo tributario y optimizar la ejecución del gasto público para hacer efectiva la inversión social	49	0,26%	FORTALECIMIENTO FISCAL Y FINANCIERO MUNICIPAL	Haber logrado mejorar los ingresos del municipio e incrementar la inversión social.	Base: Ingresos actuales del municipio resultado: Aumentar en un 10% los ingresos anuales del municipio	115.500	115.500	70.500	70.500							
					CULTURA Y SEGURIDAD CIUDADANA	2,05%	Capacitar a los diferentes grupos poblacionales y organizaciones sociales sobre el ejercicio de los derechos, el respeto a la diferencia, la prevalencia de los principios y valores sociales, la disciplina y el acatamiento a las normas, así como a la prevención del delito, e incluida para el control del mismo; conformar las fuentes básicas de información de la ciudadanía sobre los delitos que se cometen en el municipio, integrar, apoyar y fortalecer a los entes de seguridad Estatal en las campañas de atención y prevención delincuencial	50	1,17%	CULTURA Y SEGURIDAD CIUDADANA	Haber sentado las bases del ejercicio de los derechos ciudadanos en el 100% de los estudiantes de la básica primaria, básica secundaria, medias vocacionales, urbanas y rurales como multiplicadores al interior de sus familias de la cultura ciudadana. Reducir en un 30% los índices de inseguridad en la población para ofrecer a propios y visitantes un ambiente de seguridad, hospitalidad, progreso y bienestar	Indicador base: 0% Indicador esperado: 100% de la Población cajiqueña con bases de cultura ciudadana Indicador base: 100% de comportamientos delictivos que afectan la convivencia ciudadana. Indicador esperado: 70% de comportamientos delictivos	279.015	488.015			293.524	513.392		
		51	0,88%	CASA DE JUSTICIA				Desarrollar programas y acciones que incrementen la solidaridad, fortalezcan la Resolución Pacífica de Conflictos y mejoren la oportunidad y acceso a los diferentes mecanismos para hacer justicia	Base: 0 casas de la justicia esperado: una casa de la justicia, construida, dotada, implementada y en funcionamiento	209.000	219.868									
		PARTICIPACION COMUNITARIA	1,32%	Organizar y capacitar a los diferentes grupos de la comunidad, que tengan soporte de Ley, y/o que sean de iniciativa comunitaria en la participación y concertación de los objetivos y compromisos de la población frente a la administración pública municipal para afianzar la participación y desarrollo comunitario	52	1,32%	CALIDAD EN LA PARTICIPACION COMUNITARIA	fortalecer, apoyar y atender las sugerencias de las diferentes organizaciones de la sociedad civil de Cajicá	base: 60% de organizaciones apoyadas esperado: 100% de organizaciones apoyadas	313.500	313.500	329.802	329.802							

PLAN DE DESARROLLO 2008 - 2011
"CAJICA DE PIE, EL CAMBIO ES CON TODOS"

EJE	%	SECTOR	%	OBJETIVOS ESTRATÉGICOS DEL PLAN	PROGRAMA	%	META (PDM)	INDICADOR	2009					2010					
									TOTAL PROG	TOTAL SECTOR	META ANUAL %	INDICADOR	ACUMULADO	TOTAL PROG	TOTAL SECTOR	META ANUAL %	INDICADOR		
		INTEGRACION REGIONAL	0,33%	Realizar alianzas estratégicas con los municipios de la Provincia de Sabana Centro, Bogotá Ciudad Capital, sumar y economizar esfuerzos con los vecinos de la región y con Bogotá para aprovechar las ventajas comparativas que Cajicá posee por su ubicación geográfica para generar mayores oportunidades de desarrollo para los municipios de la Provincia de Sabana Centro.	INTEGRACION REGIONAL	0,33%	Ampliar y fortalecer la participación del municipio en las asociaciones provinciales, regionales y ciudad región	Indicador base: participa de una asociación Indicador esperado: participar en asociaciones benéficas para el desarrollo del municipio	80.000	80.000				80.000	80.000				
	100%		100%			100%			30.768.09	30.768.09	0	0	0	27.989.22	27.989.22	0	0	0	0



PLAN DE DESARROLLO 2008 - 2011
"CAJICA DE PIE, EL CAMBIO ES CON TODOS"

EJE	%	SECTOR	%	OBJETIVOS ESTRATÉGICOS DEL PLAN	PROGRAMA	%	META (PDM)	INDICADOR	ACUMULADO
		SECTOR EDUCACIÓN	5.65%	Mejorar el rendimiento escolar de los estudiantes de Cajica. Mantener la información del sector educativo clasificada y actualizada para la conformación de la estadística sectorial conducente a la toma de decisiones oportunas que elimine la exclusión de la población a su derecho a la educación y reglamentar el Comité Central Unificado	1 CALIDAD EDUCATIVA	4.37%	Haber obtenido al finalizar el periodo de gobierno comportamiento superior en las pruebas ICYES en el 30% estudiantes urbanos y rurales de las instituciones oficiales	Indicador base: 2% (12 estudiantes) en rango superior en prueba ICYES. Indicador esperado: 30% estudiantes de las instituciones educativas en rango superior en prueba ICYES.	
	Haber obtenido al finalizar el periodo de gobierno resultados de comportamiento superior en el 50% de los niños en pruebas Saber (8º y 9º)						Indicador base: 100% niños con resultado de medio en prueba SABER. Indicador esperado: 30% de niños con resultado de SUPERIOR en prueba saber		
	Haber reducido en un 1% el analfabetismo en personas de 40 a 49 años. (Fuente Sisben Mayo 2007 Cálculo SPC Dirección de desarrollo Regional)						Indicador base: 5.1% Indicador esperado: 4.1 %		
					2 COBERTURA EDUCATIVA	0.88%	Mantener la cobertura educativa en Básica primaria en Instituciones Educativas oficiales en el 96.3%	base: 96.3% esperado: 96.3%	
	Mantener la cobertura de los niños de 5 años en transición en el 100%						base 100% esperado: 100%		
	Ampliar cobertura de los niños de 4 a 5 al 70% en educación preescolar						base:56% esperado: 70%		
	Haber ampliado la cobertura educativa en básica secundaria al 95%						base:89% esperado: 95 %		
	Reducir los niveles de hacinamiento escolar que se encuentran por encima de la capacidad reglamentaria de cada aula escolar						base: 45 niños por aula esperado: 32 niños por aula		
	Mantener en el 100% la actual cobertura de educación no formal de jóvenes y adultos						base: 100% esperado: 100%		
					3 PERTINENCIA EDUCATIVA	0.43%	Haber logrado en el 100% de las instituciones educativas la conversión de media académica a Media técnica de acuerdo a la pertinencia y vocación económica del municipio	Indicador base: 2 institución educativa con modalidad técnica Indicador Esperado: 6 instituciones educativas con modalidad técnica	
	Haber garantizado el acceso y permanencia de 120 usuarios con discapacidad						Indicador base: 80 usuarios con discapacidad. Indicador esperado: 120 usuarios con discapacidad		
	Haber generado fortalecimiento en la cultura ambiental en todos los colegios oficiales del municipio de Cajica						Indicador base: 2 Instituciones educativas con PRAES Indicador esperado: 6 Instituciones educativas con PRAES		
					4 ASEGURAMIENTO CON CALIDAD EN SALUD	11.54%	Mantener la Continuidad del 100% a la población efectivamente afiliada y carnetizada al régimen subsidiado.	Base: 100% Esperado: 100% subsidiado	
	Incrementar en 3.000 cupos al régimen subsidiado de la población nivel 1, 2, y 3 del SISBEN no cubierta por régimen subsidiado, ni contributivo.						Indicador Base: 0 cupos Indicador Esperado: 3.000 cupos de Ampliación de Cobertura en Régimen Subsidiado		
					5 PRESTACIÓN Y DESARROLLO DE SERVICIOS DE SALUD	1.98%	Mantener al 100% la prestación de servicios de salud del primer nivel de complejidad a la población de los niveles 1, 2, y 3 del Sisben no cubierta por régimen subsidiado ni contributivo del Municipio de Cajica	Indicador Base: 100% Indicador Esperado: 100%	
	TODOS LOS NIÑOS SANOS	Prevención, promoción, atención, control y seguimiento a factores de riesgo para mantener la incidencia de enfermedades gastrointestinales y respiratorias en niños menores de cinco años. Fuente: Perfil Epidemiológico. 2.006	Indicador base: 179 niños atendidos por IRA y EDA en menores de cinco años Indicador esperado: 179 niños atendidos por IRA y EDA en menores de cinco años						
	TODOS LOS NIÑOS NUTRIDOS	Incrementar el Nivel de salud en la Comunidad frente a la prestación de los Servicios	Mantener la desnutrición global (relación peso/talla para la edad) en menos del 2% de la población infantil de 0 a 9 años de edad. Fuente SISVAN 2007	Indicador base: 1.3% menores de 0 a 9 años con desnutrición. Indicador esperado: 1.3% menores de 0 a 9 años con desnutrición					



PLAN DE DESARROLLO 2008 - 2011

"CAJICA DE PIE, EL CAMBIO ES CON TODOS"

EJE	%	SECTOR	%	OBJETIVOS ESTRATÉGICOS DEL PLAN	PROGRAMA	%	META (PDM)	INDICADOR	ACUMULADA
DESARROLLO SOCIAL	41,49%	2 SALUD	14,91%	Fortaleciendo las acciones de promoción de la salud y prevención de la enfermedad, gestión social del riesgo y manejo de determinantes en Salud y aseguramiento, recolectando, sistematizando y analizando oportunamente la información pertinente al sector de manera que oriente la toma de decisiones en salud en el Municipio, atendiendo a las estrategias contempladas dentro del Plan Territorial de Salud 2.008 - 2.011 de Cajica, Municipio Saludable y Comprometido con la Vida al plan de gestión del hospital y a los indicadores contemplados en el Perfil Epidemiológico 2.007	6	1,33%	Mantener en 6% el embarazo en adolescentes	Indicador Esperado: 6% con base poblacional de incidencia de eventos 2.008	
					REPRODUCTIVA CON RESPONSABILIDAD:	Reducir en un 3% (35 casos notificados) el sub-registro de eventos de consumo de psicoactivos, casos de violencia intrafamiliar, abuso sexual y maltrato infantil en el municipio reportados por comisaría de familia, lo que implicaría un aumento en la estadística, por realizar una búsqueda activa de estos eventos	Indicador base: 1.170 casos Indicador esperado: 1.205 casos		
					SALUD MENTAL	Incrementar el monitoreo en salud oral al 40% los niños y adolescentes de niveles 1 y 2 del Sisben entre 1 y 14 años	Indicador base: 12% de población menor de 14 años que consulta por salud oral (Fuente: Perfil Epidemiológico) Indicador esperado: 40% de niños y adolescentes de niveles 1 y 2 del Sisben entre 1 y 14 años monitoreados en salud oral (incidencia 2.008)		
					SALUD ORAL	Implementar el Plan de Salud Visual Colombia 2020 de acuerdo al factor de riesgo detectado, para población en edad escolar menor de 15 años de los niveles 1 y 2 del SISBEN	Indicador base: 0% Indicador esperado: 40% de población en edad escolar (menores de 15 años) de los niveles 1 y 2 del SISBEN		
					SALUD VISUAL	Haber generado buenas prácticas de alimentación, deporte y esparcimiento en 100 adultos mayores de los niveles 1, 2 y 3 del Sisben para reducir las causas recurrentes de morbilidad y mortalidad que aquejan a los adultos mayores cajiqueños tales como hipertensión arterial, artritis, diabetes, estrés y cáncer	Indicador base: 100 adultos mayores atendidos Indicador final o esperado: 200 adultos mayores cubiertos		
					SALUD PARA LA TERCERA EDAD	7	0,09%	Implementar un sistema de información sólido, confiable y veraz, que sirva de soporte para la toma de decisiones del sector, que además contribuyan al fortalecimiento de la red prestadora de servicios de salud del municipio	Indicador Base: 0 Indicador Esperado: Un (1) Sistema de información integral, implementado y funcionando. Tres (3) proyectos de investigación en salud planeados, ejecutados y evaluados. Red Prestadora de Servicios de Salud, fortalecida a nivel de infraestructura, garantizando la adquisición de dotación y su mantenimiento
		OTROS EN SALUD	8	0,53%	Garantizar los derechos de protección integral de los niños, niñas, adolescentes y familia en general del Municipio que solicitan atención en Comisaría en un 70% a través de la atención, solución, prevención, protección y defensa de sus derechos y mejorar las relaciones familiares	Indicador Base: 0 Indicador Esperado: 70% de casos reportados en Comisaría de Familia con Vínculos Familiares fortalecidos, resolución pacífica de conflictos en la familia y niños, niñas y adolescentes sin derechos vulnerados en el Municipio			
		ATENCIÓN INTEGRAL A LA FAMILIA	9	0,24%	Se creará la instancia para la formulación, implementación y gestión de la política pública de juventud a través de un Sistema Municipal, adoptando las políticas, estrategias, programas, y mecanismos de acción interinstitucional e intersectorial que contribuyan a la realización plena de los derechos de la juventud y a la disminución de todas las formas de desigualdad, inequidad, indiferencia, exclusión, violencia y discriminación contra los y las jóvenes.	Indicador base: 0% Indicador esperado: Elección del Consejo Municipal de juventud			
		POLÍTICAS PÚBLICAS DE JUVENTUD	11	2,41%	Mantener a los niños, niñas y adolescentes en condición de vulnerabilidad existentes en el municipio en un 100%, con atención y prevención dentro de los programas sociales del municipio	Indicador Base: 100% de niños, niñas y adolescentes con atención y prevención Indicador Esperado: 100% de niños, niñas y adolescentes. Con atención y prevención			
		ATENCIÓN A LOS NIÑOS, NIÑAS Y ADOLESCENTES PARA GARANTIZAR SUS DERECHOS.	12	0,08%	Mantener vigente el programa de familias en acción e incorporar el programa de Red Juntos de la Presidencia de la República y de ODM para reducir la presencia de pobreza extrema en el municipio	Indicador Base: Un programa de la Presidencia establecido Indicador Esperado: Un programa de la Presidencia apoyado			
		FAMILIAS EN ACCIÓN Y ESTRATEGIA RED JUNTOS	13	0,08%	Brindar atención integral al 100% de la población en condición de desplazamiento, a través de los entes que correspondan	Indicador base: 100% de núcleos familiares existentes. Indicador esperado: 100% núcleos apoyados			
		ATENCIÓN INTEGRAL A LA POBLACIÓN DESPLAZADA							
3 FAMILIA CAJIQUEÑA DIGNA Y PRODUCTIVA		5,07%	Garantizar a la familia (niños, niñas, adolescentes, adultos) el pleno y armonioso desarrollo, en un contexto familiar y comunitario dentro de un ambiente de felicidad, amor, comprensión, donde prevalezca el reconocimiento, igualdad y la dignidad humana, sin discriminación alguna para el bienestar familiar y desarrollo social de la comunidad.						



PLAN DE DESARROLLO 2008 - 2011
"CAJICA DE PIE, EL CAMBIO ES CON TODOS"

EJE	%	SECTOR	%	OBJETIVOS ESTRATÉGICOS DEL PLAN	PROGRAMA	%	META (PDM)	INDICADOR	ACUMULADO						
4		CULTURA Y TURISMO	3,24%	Establecer el plan municipal De cultura y turismo tendiente a rescatar y fortalecer la estructura social del municipio con identidad en valores, organización, participación, disciplina, artes, letras, conocimientos, convivencia y construir el inventario físico de patrimonio cultural y turístico de Cajica para generar sentido de pertenencia en la población y potenciar la capacidad turística	13	MEJORAMIENTO DE LA CALIDAD DE VIDA DEL DISCAPACITADO	0,65%	Construir la actual unidad de atención integral en un colegio para estudiantes con necesidades educativas especiales (discapacidad cognitiva)	Indicador esperado: 1 colegio para estudiantes con necesidades educativas especiales						
						ATENCIÓN INTEGRAL AL ADULTO MAYOR	0,90%	Aumentar en un 20% la prestación de servicios de apoyo nutricional y atención ocupacional a través de actividades tales como educación, recreación, cultura, deporte, turismo y/o proyectos productivos	Base: 280 adultos mayores Esperado: 350 adultos mayores						
					14	CULTURA ARTISTICA	1,38%	Haber logrado afianzar la identidad cultural de 700 jóvenes del municipio con destrezas y habilidades en 10 manifestaciones artísticas (danza, banda, coros, cuerdas frotadas, cuerdas pulsadas, música urbana, música colombiana, pintura, canchura y teatro)	Indicador base: 350 jóvenes con destrezas y habilidades artísticas Indicador esperado: 700 jóvenes con destrezas y habilidades artísticas						
					15	CAJICA TURISTICA	0,41%	Haber consolidado una organización y estructura física turística propia del municipio para atraer al visitante.	Base: 0 organizaciones turísticas. Esperado: 3 organizaciones turísticas.						
								Haber generado una cultura de vocación turística en la población a través de programas de capacitación	Base: 5 escenarios reconocidos turísticamente. Esperado: 10 escenarios turísticos.						
								Haber implementado un programa en educación turística	Base: 0 programas en educación turística. Esperado: 1 programa de educación en turismo.						
					16	FESTIVALES Y EVENTOS MUNICIPALES	0,23%	Haber apoyado 10 eventos artísticos y culturales anualmente para la conmemoración de las diferentes fechas representativas para el municipio	Base: 6 eventos. Esperado: 10 eventos						
					17	CULTURA AL PARQUE	0,90%	Haber logrado el incremento de las presentaciones artísticas y culturales en el Parque Principal mediante la implementación de 32 eventos en sábados y Domingos	Indicador Base: 12 presentaciones artísticas y culturales Indicador Esperado: 32 presentaciones artísticas y culturales anualmente						
					18	VIVIR PARA CONTAR LA HISTORIA	0,10%	Mejorar las condiciones de salud afectiva, física y emocional en el 60% de los adultos mayores participantes en las actividades artísticas y de tertulia (50 adultos mayores)	Indicador Base: 0 adultos mayores. Indicador Esperado: 30 adultos mayores(60%)contadores de la historia de Cajica						
					19	BIBLIOTECA PUBLICA	0,23%	Dos Bibliotecas dotadas y en funcionamiento de lunes a sábado de 8:0 a.m. 5:00 p.m.	Indicador Base: 2 Bibliotecas dotadas y en funcionamiento. Indicador Esperado: 2 Bibliotecas dotadas y en funcionamiento						
					5		SECTOR DEPORTE Y RECREACION	1,35%	Elaborar el plan desenal deportivo, con la participación activa de los deportistas cajiqueños que garantice la continuidad de los programas de mediano y largo plazo y a la población cajiqueña las posibilidades de acceder a la práctica del deporte, la recreación, la educación física y el aprovechamiento del tiempo libre; facilitando infraestructura deportiva y recreativa dotada y cuidada, además de los diferentes recursos tanto humanos como materiales para el óptimo desarrollo de los programas implementados para este fin para la salud, el bienestar y la integración social	20	DEPORTE FORMATIVO: TODOS LOS NIÑOS, NIÑAS, ADOLESCENTES Y JOVENES JUGANDO	0,99%	Lograr una cobertura de 1.680 niños, niñas, adolescentes y jóvenes mediante el proyecto de Escuelas de Formación Deportiva	base: 426 niños, niñas, adolescentes y jóvenes beneficiados. esperado: 1.680 niños, niñas, adolescentes y jóvenes beneficiados	
										21	DEPORTE SOCIAL COMUNITARIO	0,19%	Involucrar a las diferentes Juntas de Acción Comunal en los juegos de integración municipal, en busca de su vinculación con proyección de participar a nivel municipal, zonal y departamental.	Indicador Base: Ninguna junta vinculada Indicador Esperado: Participación activa de las Juntas de Acción Comunal	
													Beneficiar a los grupos poblacionales de Adultos, Adulto Mayor y Discapacitados con actividades recreativas y aeróbicos (actividad física), en el marco del proyecto CAJICA DE PIE Y EN MOVIMIENTO	Indicador Base: Un proyecto de aeróbicos desarrollado para Adultos. Indicador Esperado: Realización de los proyectos de aeróbicos (actividad física) para cada grupo poblacional, aeróbicos al parque y recreación	
22	DEPORTE ASOCIADO Y COMPETITIVO	0,16%	Apoyar a los 21 clubes Legalmente reconocidos por el Instituto Municipal de Deportes y Recreación.	Indicador Base: Apoyo a 15 clubes reconocidos. Indicador Esperado: Apoyo a 21 clubes reconocidos											

PLAN DE DESARROLLO 2008 -2011
"CAJICA DE PIE, EL CAMBIO ES CON TODOS"

EJE	%	SECTOR	%	OBJETIVOS ESTRATÉGICOS DEL PLAN	PROGRAMA	%	META (PDM)	INDICADOR	ACUMULADO	
		11	COMERCIAL Y DE SERVICIOS	0,20%	servicios en el municipio de Cajica de acuerdo a la vocación natural, sociocultural y actualizado el inventario empresarial con cálculo del PIB. Logrando que el sector preste un servicio con calidad a los habitantes turistas del municipio mostrándose legalmente constituido y organizado como estrategia de desarrollo económico del municipio	31	ORGANIZACIÓN DEL COMERCIO CAJIQUEÑO	0,20%	Haber capacitado durante el cuatrienio al 100% de los comerciantes registrados	Indicador base: 100% establecimientos de comercio registrados. Indicador esperado: 100% del total de comerciantes registrados capacitados
		12	EMPLEO	0,10%	Canalizar las oportunidades de empleo que genera el municipio, para que cada cajiqueño cuente con un empleo digno y bien remunerado, a través de la concertación con empresarios y comerciantes de la región	32	EMPLEO PARA CAJICA	0,10%	Implementar un sistema de información que permita determinar una base de Datos de las personas desempleadas (Banco de Hojas de Vida)	Indicador base: cero (0) bancos de hojas de vida Indicador esperado: un (1) banco de hojas de vida municipal implementado
FISICO		13	VIAL VEHICULAR	13,90%	Mantener actualizado el inventario vial urbano y rural con la información técnica y la cartografía de la red vial Municipal, Departamental y Nacional en la jurisdicción del Municipio. Garantizar permanentemente la movilidad y el transporte vehicular por corredores viales seguros y con buen grado de transitabilidad, para generar mayor competitividad y productividad del municipio y facilitar la convivencia, el uso y ocupación del territorio	33	COBERTURA VIAL	2,04%	Haber realizado el inventario vial clasificado y actualizado con la cartografía básica del municipio. Haber proyectado y conectado por vía vehicular todas las áreas económicas productivas y sociales de las poblaciones urbanas y rurales del Municipio, para generar mayor competitividad y productividad del municipio y facilitar la convivencia, el uso y ocupación del territorio	Indicador de base: 0 km de vías nuevas proyectadas para construir urbana y rural. Indicador esperado: 1.0 Km. de construcción nueva de vía rurales y 0.5 km de construcción nueva de vías urbanas
		34	CALIDAD VIAL	11,85%	Haber identificado, clasificado, valorado y proyectado la modernización de la red vial del municipio con el mantenimiento, mejoramiento y pavimentación de las vías urbanas y rurales, para generar mayor competitividad y productividad del municipio y facilitar la convivencia, el uso y ocupación del territorio	34	CALIDAD VIAL	11,85%	Haber identificado, clasificado, valorado y proyectado la modernización de la red vial del municipio con el mantenimiento, mejoramiento y pavimentación de las vías urbanas y rurales, para generar mayor competitividad y productividad del municipio y facilitar la convivencia, el uso y ocupación del territorio	Indicador base: Inexistencia de plan vial Indicador esperado: estudios y Diseños del plan vial y de transporte realizado
		14	MOVILIDAD Y DE ESPACIOS PUBLICOS	5,47%	Mantener actualizada la información y la cartografía de la red de espacios públicos Municipal, Departamental y Nacional en la jurisdicción del Municipio, ofertar los espacios públicos básicos en su identificación, valoración, mantenimiento y proyección que demande el desarrollo económico y social del municipio para la movilidad, esparcimiento, contemplación y recreación de la población	35	COBERTURA DEL ESPACIO PÚBLICO	4,09%	Haber identificado, clasificado, valorado, y proyectado para la movilidad, esparcimiento, contemplación y recreación de la población en los diferentes sectores poblacionales las áreas básicas de espacios públicos	Indicador de base: no hay inventario del espacio público Indicador esperado: catastro de espacios públicos actualizado y clasificado
		36	CALIDAD DEL ESPACIO PÚBLICO	1,38%	Haber mantenido y mejorado para la movilidad, esparcimiento, contemplación y recreación de la población en los diferentes sectores poblacionales las áreas básicas de espacios públicos	36	CALIDAD DEL ESPACIO PÚBLICO	1,38%	Haber mantenido y mejorado para la movilidad, esparcimiento, contemplación y recreación de la población en los diferentes sectores poblacionales las áreas básicas de espacios públicos	Indicador de base: 50% del espacio público con mantenimiento Indicador esperado: 100% del espacio público con buen mantenimiento
		15	ESTRUCTURA DE SERVICIOS PÚBLICOS DOMICILIARIOS	11,37%	Mantener actualizada la información y la cartografía de la red de servicios públicos domiciliarios de acueducto, alcantarillado, Aseo, Energía Eléctrica, Telefonía y Gas domiciliario; que se prestan en la jurisdicción urbano rural del Municipio. Controlar y vigilar permanentemente la prestación del servicio con calidad, coberturas y la continuidad de servicio. Para la convivencia, el uso y ocupación del territorio, la productividad y el turismo	37	AMPLIACIÓN DE COBERTURA, REPOSICIÓN DE REDES Y MEJORAMIENTO DE LA CALIDAD PARA LA PRESTACIÓN DE LOS SERVICIOS PÚBLICOS DOMICILIARIOS	10,27%	Haber identificado, clasificado, valorado y concertado con las empresas prestadoras de servicios públicos domiciliario la ampliación de coberturas, la continuidad de los servicios y la calidad de los mismos	Indicador de base acueducto: cobertura actual urbana 99.38%, cobertura actual rural 95.71% Indicador esperado de acueducto: cobertura urbana 99.90%, cobertura rural 98.00% Indicador de base alcantarillado: cobertura actual urbana 99.06%, cobertura actual rural 88.42% Indicador esperado de alcantarillado: cobertura urbana 99.90%, cobertura rural 95.00% Indicador de base aseo: cobertura actual urbana 99.76%, cobertura actual rural 96.62% Indicador esperado de aseo: cobertura urbana 100.00%, cobertura rural 98.00% Indicador de base energía eléctrica: cobertura actual urbana 99.57% cobertura actual rural 99.09% Indicador esperado energía eléctrica: cobertura urbana 99.90%, cobertura rural 99.50% Indicador de base gas domiciliario: cobertura actual urbana 34.27%, cobertura actual rural 4.39% Indicador esperado gas domiciliario: cobertura urbana 45.00%, cobertura rural 6.00%




PLAN DE DESARROLLO 2008 - 2011
"CAJICA DE PIE, EL CAMBIO ES CON TODOS"

EJE	%	SECTOR	%	OBJETIVOS ESTRATÉGICOS DEL PLAN	PROGRAMA	%	META (PDM)	INDICADOR	ACUMULADO					
DESARROLLO	49,28%	INFRA			38				Indicador de base: 10% de las áreas urbanas y rurales del municipio con aceptable estado de mantenimiento.					
						CAJICA LIMPIA Y BELLA	1,10%	Haber mantenido las zonas verdes, parques y espacios públicos en buen estado de aseo, poda y presentación para el mejoramiento de las condiciones de vida y el sostenimiento ambiental	Indicador esperado: 80% de las áreas urbanas y rurales del municipio con adecuado estado de mantenimiento					
					EQUIPAMIENTOS COLECTIVOS	13,15%	39	Mantener actualizada la información técnica y la cartografía de los equipamientos sectoriales que se encuentran y se proyecta en la jurisdicción urbano rural del Municipio.	COBERTURA DE EQUIPAMIENTOS COLECTIVOS	9,22%	Haber concluido los estudios y diseños del terminal de transporte de Cajicá, nuevo hospital Profesor Jorge Cavalier, casa de la justicia, obras complementarias del estadio El Tigre Moyano; adelantar las construcciones y ampliaciones de estos estudios y diseño al igual que terminara construcciones en curso. Para mejorar el servicio institucional y facilitar el desarrollo social, económico, cultural y físico del municipio.	Indicador base: Sin estudios ni diseños: Terminal de transporte, nuevo hospital Jorge Cavalier, casa de la justicia, obras complementarias al estadio El Tigre Moyano		
							40	Mantener en buen estado de funcionamiento esos equipamientos, con la conservación y mejoramiento de las edificaciones y escenarios apropiados en los diferentes sectores de la población, para facilitar el desarrollo social, económico, cultural y físico del municipio y para la autorealización y desempeño individual y colectivo	CALIDAD DE EQUIPAMIENTOS COLECTIVOS	3,93%	Haber mantenido y mejorado el equipamiento colectivo, para mejorar el servicio institucional y facilitar el desarrollo social, económico, cultural y físico de la población del municipio	Indicador base: mantenimiento del 50% de los edificios y equipamientos colectivos Indicador esperado: mantenimiento del 100% de los edificios y equipamientos colectivos		
		CONSTRUCCIÓN DE VIVIENDA	4,16%		42	Mantener actualizada la información técnica cartográfica de las diferentes áreas residenciales urbanas y rurales. Apoyar la construcción de vivienda de interés social en los niveles Sisben 1, 2 y 3. Mejorar la vivienda de los estratos 1 y 2, y construcción de la unidad básica de vivienda en lote propio en el sector rural para el nivel 1 y 2 del sisben. Para facilitar el desarrollo social, económico, cultural y físico de la población humilde del municipio y en cumplimiento del acuerdo 09 de del 2002 se consolidará la administración, operación y organización del Instituto Municipal de Vivienda	COBERTURA DE VIVIENDA DE INTERES SOCIAL	3,23%	Haber disminuído el déficit de vivienda de interés social para las familias clasificadas en los niveles del Sisben 1, 2. Haber apoyado la consecución de subsidios para la construcción de vivienda de interés social. Haber construído la unidad básica de vivienda en lote propio para los niveles 1 y 2 del sisben, para facilitar el desarrollo social, económico, cultural y físico de la población humilde del municipio	Indicador de base: 151 viviendas Indicador de resultado: 300 viviendas nuevas				
					43		CALIDAD DE LA VIVIENDA	0,93%	Haber Mejorado la vivienda en familias clasificadas en los niveles del Sisben 1, 2. Haber apoyado la consecución de subsidios para mejoramiento de vivienda en familias clasificadas en los niveles del Sisben 1, 2. Para facilitar el desarrollo social, económico, cultural y físico de la población humilde del municipio	Indicador de base: 150 mejoramientos de vivienda Indicador de resultado: 240 mejoramientos nuevos				
					AMOBILIAMIENTO URBANO RURAL	1,23%		44	Mantener actualizada el inventario de la información técnica y la cartografía de las diferentes amoblamiento urbano rural, que se encuentran y se proyecta en la jurisdicción del Municipio. Dotar a los espacios públicos de bienes complementarios para su buen uso y aprovechamiento individual y colectivo, facilitando la identidad y pertenencia de desarrollo social, cultural y de la población en general del municipio	COBERTURA AMOBILIAMIENTO URBANO	1,23%	haber dotado de paraderos, los principales corredores viales de transporte de pasajeros, haber dotado de bienes complementarios a 6 parques infantiles y plazoletas, haber arborizado los principales corredores viales; Para mejorar el equilibrio ecológico y la presentación paisajística y estética del municipio	Indicador base: Corredores viales sin paraderos ni arborización. Indicador esperado: Corredores viales con paraderos y arborización, mas 6 parques infantiles dotados	



PLAN DE DESARROLLO 2008 - 2011
"CAJICA DE PIE, EL CAMBIO ES CON TODOS"

EJE	%	SECTOR	%	OBJETIVOS ESTRATÉGICOS DEL PLAN	PROGRAMA	%	META (PDM)	INDICADOR	ACUMULADA	
DESARROLLO INSTITUCIONAL	6,96%	19 ADMINISTRATIVO	2,60%	Estructurar, organizar y capacitar a la administración pública municipal en coordinación con los niveles regional y nacional del Estado, para optimizar la capacidad y calidad de la administración municipal frente a los retos de cumplimiento del actual plan de desarrollo, el plan de ordenamiento territorial y demás funciones de Ley, facilitar al usuario cajiqueño los trámites ante la administración, mediante la implementación de un sistema de información ágil, oportuno y confiable, mejorar el recaudo y el gasto público, coordinar con los niveles regional y nacional la seguridad ciudadana, fortalecer y apoyar las diferentes organizaciones de participación y asociaciones que tengan fundamento legal y de iniciativa de la comunidad, establecer alianzas estratégicas con los municipios de la Provincia y con la ciudad Capital para mejorar el desarrollo y el bienestar de sus habitantes	45	MODERNIZACIÓN Y ORGANIZACIÓN DE LA ESTRUCTURA ORGÁNICA Y FUNCIONAL DEL MUNICIPIO	1,98%	Organización y ajuste de la actual estructura administrativa y funcional del municipio	Indicador base: estructura orgánica actual sin ajustar Indicador esperado: estructura orgánica y funcional ajustada	
					46	UNIDAD DE INFORMACION INTEGRAL MUNICIPAL	0,32%	Crear el banco de información digital que le permita a los funcionarios, ciudadanos, empresarios e industriales y demás usuarios, en forma ágil, oportuna, confiable y tecnificada acceder a los trámites y estadísticas actualizados del municipio	Indicador base: no hay información sistematizada. Indicador esperado: un sistema de información integral sistematizada en funcionamiento	
					47	SISTEMA DE EVALUACIÓN DEL POM	0,11%	Garantizar transparencia en el ejercicio de lo público, la implementación y ejecución del Plan de Desarrollo CAJICA DE PIE EL CAMBIO ES CON TODOS	base: Un PDM evaluado anualmente. esperado: Un PDM evaluado anualmente	
					48	PLAN BASICO DE ORDENAMIENTO TERRITORIAL	0,19%	Haber ajustado, adoptado y socializado el Plan Básico de Ordenamiento Territorial	Indicador base: Contrato de ajuste al Plan Básico de Ordenamiento Territorial Indicador esperado: Plan Básico de Ordenamiento Territorial ajustado, aprobado y socializado	
		20 FINANCIERO	0,26%	Mejorar el recaudo tributario y optimizar la ejecución del gasto público para hacer efectiva la inversión social	49	FORTALECIMIENTO FISCAL Y FINANCIERO MUNICIPAL	0,26%	Haber logrado mejorar los ingresos del municipio e incrementar la inversión social.	Base: Ingresos actuales del municipio resultado: Aumentar en un 10% los ingresos anuales del municipio	
		21 CULTURA Y SEGURIDAD CIUDADANA	2,05%	Capacitar a los diferentes grupos poblacionales y organizaciones sociales sobre el ejercicio de los derechos, el respeto a la diferencia, la prevalencia de los principios y valores sociales, la disciplina y el acatamiento a las normas, así como a la prevención del delito, e incluir para el control del mismo; conformar las fuentes básicas de información de la ciudadanía sobre los delitos que se cometen en el municipio; integrar, apoyar y fortalecer a los entes de seguridad Estatal en las campañas de atención y prevención delictual	50	CULTURA Y SEGURIDAD CIUDADANA	1,17%	Haber sentado las bases del ejercicio de los derechos ciudadanos en el 100% de los estudiantes de la básica primaria, básica secundaria, medias vocacionales, urbanas y rurales como multiplicadores al interior de sus familias de la cultura ciudadana. Reducir en un 30% los índices de inseguridad en la población para ofrecer a propios y visitantes un ambiente de seguridad, hospitalidad, progreso y bienestar	Indicador base: 0% Indicador esperado: 100% de la Población cajiqueña con bases de cultura ciudadana Indicador base: 100% de comportamientos delictivos que afectan la convivencia ciudadana. Indicador esperado: 70% de comportamientos delictivos	
					51	CASA DE JUSTICIA	0,88%	Desarrollar programas y acciones que incrementen la solidaridad, fortalezcan la Resolución Pacífica de Conflictos y mejoren la oportunidad y acceso a los diferentes mecanismos para hacer justicia	Base: 0 casas de la justicia esperado: una casa de la justicia, construida, dotada, implementada y en funcionamiento	
		22 PARTICIPACION COMUNITARIA	1,32%	Organizar y capacitar a los diferentes grupos de la comunidad, que tengan soporte de Ley y/o que sean de iniciativa comunitaria en la participación y concertación de los objetivos y compromisos de la población frente a la administración pública municipal para afianzar la participación y desarrollo comunitario	52	CALIDAD EN LA PARTICIPACION COMUNITARIA	1,32%	fortalecer, apoyar y atender las sugerencias de las diferentes organizaciones de la sociedad civil de Cajica	base: 60% de organizaciones apoyadas esperado: 100% de organizaciones apoyadas	



PLAN DE DESARROLLO 2008 - 2011
"CAJICA DE PIE, EL CAMBIO ES CON TODOS!"

EJE	%	SECTOR	%	OBJETIVOS ESTRATÉGICOS DEL PLAN	PROGRAMA	%	META (PDM)	INDICADOR	ACUMULADO
		INTEGRACION REGIONAL	0,33%	Realizar alianzas estratégicas con los municipios de la Provincia de Sabana Centro, Bogotá Ciudad Capital, sumar y economizar esfuerzos con los vecinos de la región y con Bogotá para aprovechar las ventajas comparativas que Cajicá posee por su ubicación geográfica para generar mayores oportunidades de desarrollo para los municipios de la Provincia de Sabana Centro.	INTEGRACION REGIONAL	0,33%	Ampliar y fortalecer la participación del municipio en las asociaciones provinciales, regionales y ciudad región	Indicador base: participa de una asociación Indicador esperado: participar en asociaciones benéficas para el desarrollo del municipio	
	100%		100%			100%			3

PLAN DE DESARROLLO 2008 - 2011
"CAJICA DE PIE, EL CAMBIO ES CON TODOS"



EJE	%	SECTOR	%	OBJETIVOS ESTRATÉGICOS DEL PLAN	PROGRAMA	%	META (PDM)	INDICADOR	2011					TOTAL PLAN	
									TOTAL PROG	TOTAL SECTOR	META ANUAL %	INDICADOR	ACUMULADO	TOTAL PROG	TOTAL SECTOR
		SECTOR AGUA POTABLE	11,28%	Garantizar la calidad del agua potable para asegurar la buena salud y el bienestar de la población de Cajicá, mejorar la cobertura de los Servicios Públicos y la protección del Medio Ambiente	CALIDAD DEL AGUA PARA CONSUMO HUMANO	11,28%	Haber mantenido la actual calidad del agua en un 100%	Indicador Base: 100% agua potable. Indicador Esperado: 100% de agua potable	2,048,278	2,048,278			0	11,033,585	11,033,585
DESARROLLO AMBIENTAL	1,85%	RURAL	1,76%	Determinar, cuantificar y valorar la información técnica ambiental con proyección de futuro con cartografía digital de las diferentes áreas potenciales de uso agropecuario, industrial, así como el corredor ecológico rural; mantener el inventario ambiental clasificado y actualizado para su protección, conservación y productividad	25 ZONAS DE PROTECCIÓN Y CONSERVACIÓN	1,54%	Haber logrado el equilibrio ambiental en las diferentes áreas rurales mediante estrategias de conservación y protección	Indicador Base: 0% área rural de interés ambiental protegida y conservada Indicador Esperado: 2% de área rural de interés ambiental protegida, materializada y conservada	408,316	462,716			0	1,506,835	1,719,489
					26 AGROPECUARIA PRODUCCIÓN LIMPIA	0,13%	Haber creado la cultura de la producción limpia y orgánica en el 20% de los productores agropecuarios	base: Cero organización y capacitación esperada: 20 % los productores organizados y capacitados en producción limpia	33,182		0	126,549			
					27 INDUSTRIAS CON PROCESOS LIMPIOS	0,09%	Haber creado la cultura de producción limpia sin detrimento en el medio ambiente en el 10 % de las empresas industriales de Cajicá	Base: 5 Empresas con procesos limpios Esperado: 20 Empresas con procesos limpios	23,218		0	86,105			
		URBANO	0,09%	Determinar, cuantificar, valorar la información técnica ambiental con proyección de futuro con cartografía digital las áreas de conservación urbana, áreas de espacios públicos y áreas para las diferentes actividades humanas como son: residencial, industrial, comercial e institucional para su conservación y productividad así como el corredor ecológico urbano, mantener el inventario ambiental clasificado y actualizado	28 CALIDAD AMBIENTAL URBANA	0,09%	Haber establecido el corredor ecológico urbano con cultura ambiental urbana, por medio de capacitación y control a las diferentes actividades y usos del suelo urbano. Haber socializado todas las normas ambientales	Indicador base: Inexistencia de corredor ecológico ambiental urbano Indicador esperado: El corredor ecológico ambiental urbano adoptado, materializado y socializado	23,218	23,218			0	86,105	
DESARROLLO ECONÓMICO	0,82%	AGROPECUARIO Y FORESTAL	0,34%	Identificar, valorar y administrar la vocación agropecuaria y forestal del municipio; levantar el inventario de la calidad de los suelos su ocupación y uso para su aprovechamiento y productividad rural con organización campesina y tecnologías. Para generar condiciones y oportunidades de desarrollo individual y colectivo de la población rural	29 EL CAMPO PRODUCTIVO	0,34%	Apoyar y fortalecer al 100% de los pequeños y medianos productores agropecuarios, registrados en la oficina de la Umata, sobre el uso y procesos productivos de escala a través de asociaciones campesinas	Indicador base: 0% productores capacitados Indicador esperado: 100% de productores capacitados	81,263	81,263			0	331,367	331,367
					EMPRESARIAL Y ARTESANAL	0,19%	Generar y promover la construcción de un municipio productivo y competitivo, con un empleo digno y bien remunerado, incluyente socialmente que eleve la calidad de vida, contribuya al crecimiento económico y la equidad, manteniendo el inventario actualizado y clasificado de las diferentes empresas productivas	30 CAJICA EMPRENDEDORA	0,19%	Apoyo a 100 microempresarios	Indicador Base: 0 microempresarios apoyados Indicador Esperado: 100 microempresarios apoyados	49,991	49,991		
				Realizar 8 ferias comerciales, artesanales, manufactureras y gastronómicas, durante el cuatrienio, que promuevan el desarrollo económico del municipio				Indicador Base: 0 ferias realizadas. Indicador esperado: 8 ferias realizadas					0	0	0

PLAN DE DESARROLLO 2008 - 2011
"CAJICA DE PIE, EL CAMBIO ES CON TODOS"



EJE	%	SECTOR	%	OBJETIVOS ESTRATÉGICOS DEL PLAN	PROGRAMA	%	META (PDM)	INDICADOR	2011					TOTAL PLAN			
									TOTAL PROG	TOTAL SECTOR	META ANUAL %	INDICADOR	ACUMULADO	TOTAL PROG	TOTAL SECTOR		
D		11		COMERCIAL Y DE SERVICIOS	31	0,20%	ORGANIZACIÓN DEL COMERCIO CAJIQUEÑO	Haber capacitado durante el cuatrienio al 100% de de los comerciantes registrados	Indicador base: 100% establecimientos de comercio registrados. Indicador esperado: 100% del total de comerciantes registrados capacitados	49.991	49.991			0	192.331	192.331	
							32	0,10%	EMPLEO PARA CAJICA	Implementar un sistema de información que permita determinar una base de Datos de las personas desempleadas (Banco de Hojas de Vida)	Indicador base: cero (0) bancos de hojas de vida Indicador esperado: un (1) banco de hojas de vida municipal implementado	27.773	27.773			0	99.073
		13		VIAL VEHICULAR	13,90%	33	2,04%	COBERTURA VIAL	Haber realizado el inventario vial clasificado y actualizado con la cartografía básica del municipio. Haber proyectado y conectado por vía vehicular todas las áreas económicas productivas y sociales de las poblaciones urbanas y rurales del Municipio, para generar mayor competitividad y productividad del municipio y facilitar la convivencia, el uso y ocupación del territorio	Indicador de base: 0 km de vías nuevas proyectadas para construir urbana y rural. Indicador esperado: 1.0 Km. de construcción nueva de vía rurales y 0.5 km de construcción nueva de vías urbanas	500.000	3.650.000			0	2.000.000	13.600.000
						34	11,85%	CALIDAD VIAL	Haber identificado, clasificado, valorado y proyectado la modernización de la red vial del municipio con el mantenimiento, mejoramiento y pavimentación de las vías urbanas y rurales, para generar mayor competitividad y productividad del municipio y facilitar la convivencia, el uso y ocupación del territorio	Indicador base: Inexistencia de plan vial Indicador esperado: estudios y Diseños del plan vial y de transporte realizado	3.150.000		11.600.000				
14		14		MOVILIDAD Y DE ESPACIOS PÚBLICOS	35	4,09%	COBERTURA DEL ESPACIO PÚBLICO	Haber identificado, clasificado, valorado, y proyectado para la movilidad, esparcimiento, contemplación y recreación de la población en los diferentes sectores poblacionales las áreas básicas de espacios públicos	Indicador de base: no hay inventario del espacio público Indicador esperado: catastro de espacios públicos actualizado y clasificado	1.000.000	1.400.000			0	4.000.000	5.360.000	
					36	1,38%	CALIDAD DEL ESPACIO PÚBLICO	Haber mantenido y mejorado para la movilidad, esparcimiento, contemplación y recreación de la población en los diferentes sectores poblacionales las áreas básicas de espacios públicos	Indicador de base: 50% del espacio público con mantenimiento Indicador esperado: 100% del espacio público con buen mantenimiento	400.000		1.350.000					
FISICO		15		ESTRUCTURA DE SERVICIOS PÚBLICOS DOMICILIARIOS	37	10,27%	AMPLIACIÓN DE COBERTURA, REPOSICIÓN DE REDES Y MEJORAMIENTO DE LA CALIDAD PARA LA PRESTACIÓN DE LOS SERVICIOS PÚBLICOS DOMICILIARIOS	Haber identificado, clasificado, valorado y concertado con las empresas prestadoras de servicios públicos domiciliario la ampliación de coberturas, la continuidad de los servicios y la calidad de los mismos	Indicador de base acueducto: cobertura actual urbana 99.38%, cobertura actual rural 95.71% Indicador esperado de acueducto: cobertura urbana 99.90%, cobertura rural 98.00% Indicador de base alcantarillado: cobertura actual urbana 99.06%, cobertura actual rural 88.42% Indicador esperado de alcantarillado: cobertura urbana 99.90%, cobertura rural 95.00% Indicador de base aseo: cobertura actual urbana 99.76%, cobertura actual rural 96.82% Indicador esperado de aseo: cobertura urbana 100.00%, cobertura rural 98.00% Indicador de base energía eléctrica: cobertura actual urbana 99.57% cobertura actual rural 99.09% Indicador esperado energía eléctrica: cobertura urbana 99.90%, cobertura rural 99.50% Indicador de base gas domiciliario: cobertura actual urbana 34.27%, cobertura actual rural 4.39% Indicador esperado gas domiciliario: cobertura urbana 45.00%, cobertura rural 6.00%	2.500.000	2.750.225			0	10.650.570	11.126.880	

PLAN DE DESARROLLO 2008 -2011
"CAJICA DE PIE, EL CAMBIO ES CON TODOS"



EJE	%	SECTOR	%	OBJETIVOS ESTRATÉGICOS DEL PLAN	PROGRAMA	%	META (PDM)	INDICADOR	2011					TOTAL PLAN								
									TOTAL PROG	TOTAL SECTOR	META ANUAL %	INDICADOR	ACUMULADO	TOTAL PROG	TOTAL SECTOR							
DESARROLLO	49,28%	INFRA	16	EQUIPAMIENTOS COLECTIVOS	13,15%	38	CAJICA LIMPIA Y BELLA	1,10%	Haber mantenido las zonas verdes, parques y espacios públicos en buen estado de aseo, poda y presentación para el mejoramiento de las condiciones de vida y el sostenimiento ambiental	Indicador de base: 10% de las áreas urbanas y rurales del municipio con aceptable estado de mantenimiento. Indicador esperado: 80% de las áreas urbanas y rurales del municipio con adecuado estado de mantenimiento	290.226				0	1.076.311						
							39	COBERTURA DE EQUIPAMIENTOS COLECTIVOS	9,22%	Haber concluido los estudios y diseños del terminal de transporte de Cajicá, nuevo hospital Profesor Jorge Cavalier, casa de la justicia, obras complementarias del estadio El Tigre Moyano; adelantar las construcciones y ampliaciones de estos estudios y diseño al igual que terminaciones en curso. Para mejorar el servicio institucional, facilitar el desarrollo social, económico, cultural y físico del municipio.	Indicador base: Sin estudios ni diseños: Terminal de transporte, nuevo hospital Jorge Cavalier, casa de la justicia, obras complementarias al estadio El Tigre Moyano Indicador esperado: con estudios y diseños: Terminal de transporte y construcción del nuevo hospital Jorge Cavalier, casa de la justicia y obras complementarias al estadio El Tigre Moyano	1.253.244	1.773.244			0	9.019.168	12.869.168				
							40	CALIDAD DE EQUIPAMIENTOS COLECTIVOS	3,93%	Haber mantenido y mejorado el equipamiento colectivo, para mejorar el servicio institucional y facilitar el desarrollo social, económico, cultural y físico de la población del municipio	Indicador base: mantenimiento del 50% de los edificios y equipamientos colectivos Indicador esperado: mantenimiento del 100% de los edificios y equipamientos colectivos	520.000				0	3.850.000					
							17	CONSTRUCCIÓN DE VIVIENDA	4,16%	42	COBERTURA DE VIVIENDA DE INTERES SOCIAL	3,23%	Haber disminuido el déficit de vivienda de interés social para las familias clasificadas en los niveles del Sisben 1, 2. Haber apoyado la consecución de subsidios para la construcción de vivienda de interés social. Haber construido la unidad básica de vivienda en lote propio para los niveles 1 y 2 del sisben, para facilitar el desarrollo social, económico, cultural y físico de la población humilde del municipio	Indicador de base: 151 viviendas Indicador de resultado: 300 viviendas nuevas	1.120.000	1.320.000			0	3.156.000	4.089.000	
											43	CALIDAD DE LA VIVIENDA	0,93%	Haber mejorado la vivienda en familias clasificadas en los niveles del Sisben 1, 2. Haber apoyado la consecución de subsidios para mejoramiento de vivienda en familias clasificadas en los niveles del Sisben 1, 2. Para facilitar el desarrollo social, económico, cultural y físico de la población humilde del municipio	Indicador de base: 150 mejoramientos de vivienda Indicador de resultado: 240 mejoramientos nuevos		200.000			0		910.000
											44	COBERTURA AMOBLAMIENTO URBANO	1,23%	haber dotado de paraderos, los principales corredores viales de transporte de pasajeros, haber dotado de bienes complementarios a 6 parques infantiles y plazoletas, haber arborizado los principales corredores viales; Para mejorar el equilibrio ecológico y la presentación paisajística y estética del municipio	Indicador base: Corredores viales sin paraderos ni arborización. Indicador esperado: Corredores viales con paraderos y arborización, mas 6 parques infantiles dotados		329.126	329.126				0



PLAN DE DESARROLLO 2008 - 2011
"CAJICA DE PIE, EL CAMBIO ES CON TODOS"



EJE	%	SECTOR	%	OBJETIVOS ESTRATÉGICOS DEL PLAN	PROGRAMA	%	META (PDM)	INDICADOR	2011					TOTAL PLAN				
									TOTAL PROG	TOTAL SECTOR	META ANUAL %	INDICADOR	ACUMULADO	TOTAL PROG	TOTAL SECTOR			
DESARROLLO INSTITUCIONAL	6,56%	19	ADMINISTRATIVO	2,60%	Estructurar, organizar y capacitar a la administración pública municipal en coordinación con los niveles regional y nacional del Estado, para optimizar la capacidad y calidad de la administración municipal frente a los retos de cumplimiento del actual plan de desarrollo, el plan de ordenamiento territorial y demás funciones de Ley, facilitar al usuario cajiqueño los trámites ante la administración, mediante la implementación de un sistema de información ágil, oportuno y confiable, mejorar el recaudo y el gasto público, coordinar con los niveles regional y nacional la seguridad ciudadana, fortalecer y apoyar las diferentes organizaciones de participación y asociaciones que tengan fundamento legal y de iniciativa de la comunidad, establecer alianzas estratégicas con los municipios de la Provincia y con la ciudad Capital para mejorar el desarrollo y el bienestar de sus habitantes		MODERNIZACIÓN Y ORGANIZACIÓN DE LA ESTRUCTURA ORGÁNICA Y FUNCIONAL DEL MUNICIPIO	Organización y ajuste de la actual estructura administrativa y funcional del municipio	Indicador base: estructura orgánica actual sin ajustar Indicador esperado: estructura orgánica y funcional ajustada	393.740	544.263			0	1.936.209	2.542.640		
																	45	
																	46	
																	47	
		20	FINANCIERO	0,26%	Mejorar el recaudo tributario y optimizar la ejecución del gasto público para hacer efectiva la inversión social	49	FORTALECIMIENTO FISCAL Y FINANCIERO MUNICIPAL	0,26%	Haber logrado mejorar los ingresos del municipio e incrementar la inversión social.	Base: Ingresos actuales del municipio resultado: Aumentar en un 10% los ingresos anuales del municipio	70.500	70.500			0	266.500	266.500	
																		48
																		49
																		50
		21	CULTURA Y SEGURIDAD CIUDADANA	2,05%	Capacitar a los diferentes grupos poblacionales y organizaciones sociales sobre el ejercicio de los derechos, el respeto a la diferencia, la prevalencia de los principios y valores sociales, la disciplina y el acatamiento a las normas, así como a la prevención del delito, e incluir para el control del mismo; conformar las fuentes básicas de información de la ciudadanía sobre los delitos que se cometen en el municipio, integrar, apoyar y fortalecer a los entes de seguridad Estatal en las campañas de atención y prevención delictual	50	CULTURA Y SEGURIDAD CIUDADANA	1,17%	Haber sentado las bases del ejercicio de los derechos ciudadanos en el 100% de los estudiantes de la básica primaria, básica secundaria, medias vocacionales, urbanas y rurales como multiplicadores al interior de sus familias de la cultura ciudadana. Reducir en un 30% los índices de inseguridad en la población para ofrecer a propios y visitantes un ambiente de seguridad, hospitalidad, progreso y bienestar	Indicador base: 0% Indicador esperado: 100% de la Población cajiqueña con bases de cultura ciudadana Indicador base: 100% de comportamientos delictivos que afectan la convivencia ciudadana. Indicador esperado: 70% de comportamientos delictivos	309.961	542.142			0	1.149.500	2.010.548	
																		51
																		52
																		53
22	PARTICIPACION COMUNITARIA	1,32%	Organizar y capacitar a los diferentes grupos de la comunidad, que tengan soporte de Ley, y/o que sean de iniciativa comunitaria en la participación y concertación de los objetivos y compromisos de la población frente a la administración pública municipal para afianzar la participación y desarrollo comunitario	52	CALIDAD EN LA PARTICIPACION COMUNITARIA	1,32%	fortalecer, apoyar y atender las sugerencias de las diferentes organizaciones de la sociedad civil de Cajica	base: 60% de organizaciones apoyadas esperado: 100% de organizaciones apoyadas	348.271	348.271			0	1.291.573	1.291.573			
																54		
																55		
																56		

PLAN DE DESARROLLO 2008 - 2011
"CAJICA DE PIE, EL CAMBIO ES CON TODOS"



EJE	%	SECTOR	%	OBJETIVOS ESTRATÉGICOS DEL PLAN	PROGRAMA	%	META (PDM)	INDICADOR	2011					TOTAL PLAN	
									TOTAL PROG	TOTAL SECTOR	META ANUAL %	INDICADOR	ACUMULADO	TOTAL PROG	TOTAL SECTOR
		23	0,33%	Realizar alianzas estratégicas con los municipios de la Provincia de Sabana Centro, Bogotá Ciudad Capital, sumar y economizar esfuerzos con los vecinos de la región y con Bogotá para aprovechar las ventajas comparativas que Cajicá posee por su ubicación geográfica para generar mayores oportunidades de desarrollo para los municipios de la Provincia de Sabana Centro.	INTEGRACION REGIONAL	0,33%	Ampliar y fortalecer la participación del municipio en las asociaciones provinciales, regionales y ciudad región	Indicador base: participa de una asociación Indicador esperado: participar en asociaciones benéficas para el desarrollo del municipio	80.000	80.000			0	320.000	320.000
	100%		100%			100%			23.392.18	23.392.18	0	0	0	97.852.53	97.852.53
														97.852.536	97.852.536


				PLAN DE DESARROLLO 2008 -2011 "CAJICA DE PIE, EL CAMBIO ES CON TODOS"							
EJE	%	SECTOR	%	OBJETIVOS ESTRATÉGICOS DEL PLAN	PROGRAMA	%	META (PDM)	INDICADOR	DE DESARROLLO		
									META ANUAL %	INDICADOR	ACUMULADO
		SECTOR EDUCACIÓN	5,65%	Mejorar el rendimiento escolar de los estudiantes de Cajicá. Mantener la información del sector educativo clasificada y actualizada para la conformación de la estadística sectorial conducente a la toma de decisiones oportunas que elimine la exclusión de la población a su derecho a la educación y reglamentar el Comité Central Unificado	1	4,37%	Haber obtenido al finalizar el periodo de gobierno comportamiento superior en las pruebas ICFES en el 30% estudiantes urbanos y rurales de las instituciones oficiales	Indicador base: 2% (12 estudiantes) en rango superior en prueba ICFES. Indicador esperado: 30% estudiantes de las instituciones educativas en rango superior en prueba ICFES.			0
							Haber obtenido al finalizar el periodo de gobierno resultados de comportamiento superior en el 50% de los niños en pruebas Saber (5º y 9º)	Indicador base: 100% niños con resultado de medio en prueba SABER. Indicador esperado: 30% de niños con resultado de SUPERIOR en prueba saber			0
							Haber reducido en un 1% el analfabetismo en personas de 40 a 49 años. (Fuente Sisben Mayo 2007 Cálculo SPC Dirección de desarrollo Regional)	Indicador base: 5.1% Indicador esperado: 4.1 %			0
					2	0,86%	Mantener la cobertura educativa en Básica primaria en Instituciones Educativas oficiales en el 96.3%	base: 96.3% esperado: 96.3%			0
							Mantener la cobertura de los niños de 5 años en transición en el 100%	base: 100% esperado: 100%			0
							Ampliar cobertura de los niños de 4 a 5 al 70% en educación preescolar	base:58% esperado: 70%			0
							Haber ampliado la cobertura educativa en básica secundaria al 95%	base:89% esperado: 95 %			0
							Reducir los niveles de hacinamiento escolar que se encuentran por encima de la capacidad reglamentaria de cada aula escolar	base: 45 niños por aula esperado: 32 niños por aula			0
							Mantener en el 100% la actual cobertura de educación no formal de jóvenes y adultos	base: 100% esperado: 100%			0
					3	0,43%	Haber logrado en el 100% de las instituciones educativas la conversión de media académica a Media técnica de acuerdo a la pertinencia y vocación económica del municipio	Indicador base: 2 institución educativa con modalidad técnica Indicador Esperado: 6 instituciones educativas con modalidad técnica			0
							Haber garantizado el acceso y permanencia de 120 usuarios con discapacidad	Indicador base: 80 usuarios con discapacidad. Indicador esperado: 120 usuarios con discapacidad			0
							Haber generado fortalecimiento en la cultura ambiental en todos los colegios oficiales del municipio de Cajicá	Indicador base: 2 Instituciones educativas con PRAES Indicador esperado: 6 Instituciones educativas con PRAES			0
					4	11,54%	Mantener la Continuidad del 100% a la población efectivamente afiliada y carnetizada al régimen subsidiado.	Base: 100% Esperado: 100% subsidiado			0
							Incrementar en 3.000 cupos al régimen subsidiado de la población nivel 1, 2, y 3 del SISBEN no cubierta por régimen subsidiado, ni contributivo.	Indicador Base: 0 cupos Indicador Esperado: 3.000 cupos de Ampliación de Cobertura en Régimen Subsidiado			0
					5	1,96%	Mantener al 100% la prestación de servicios de salud del primer nivel de complejidad a la población de los niveles 1, 2, y 3 del Sisben no cubierta por régimen subsidiado ni contributivo del Municipio de Cajicá	Indicador Base: 100% Indicador Esperado: 100%			0
					TODOS LOS NIÑOS SANOS		Prevención, promoción, atención, control y seguimiento a factores de riesgo para mantener la incidencia de enfermedades gastrointestinales y respiratorias en niños menores de cinco años. Fuente: Perfil Epidemiológico. 2.006	Indicador base: 179 niños atendidos por IRA y EDA en menores de cinco años Indicador esperado: 179 niños atendidos por IRA y EDA en menores de cinco años			0
					TODOS LOS NIÑOS NUTRIDOS		Mantener la desnutrición global (relación peso/talla para la edad) en menos del 2% de la población infantil de 0 a 9 años de edad. Fuente SISVAN 2007	Indicador base: 1.3% menores de 0 a 9 años con desnutrición. Indicador esperado: 1.3% menores de 0 a 9 años con desnutrición			0
				Incrementar el Nivel de salud en la Comunidad frente a la prestación de los Servicios							

								PLAN DE DESARROLLO 2008 - 2011 "CAJICA DE PIE, EL CAMBIO ES CON TODOS"					
EJE	%	SECTOR	%	OBJETIVOS ESTRATÉGICOS DEL PLAN	PROGRAMA	%	META (PDM)	INDICADOR	I DE DESARROLLO				
									META ANUAL %	INDICADOR	ACUMULADO		
DESARROLLO SOCIAL	41,48%	2	14,91%	fortaleciendo las acciones de promoción de la salud y prevención de la enfermedad, gestión social del riesgo y manejo de determinantes en Salud y aseguramiento, recolectando, sistematizando y analizando oportunamente la información pertinente al sector de manera que oriente la toma de decisiones en salud en el Municipio, atendiendo a las estrategias contempladas dentro del Plan Territorial de Salud 2.008 - 2.011 "Cajica, Municipio Saludable y Comprometido con la Vida" al plan de gestión del hospital y a los indicadores contemplados en el Perfil Epidemiológico 2.007	6	1,33%	REPRODUCTIVA CON RESPONSABILIDAD.	Mantener en 6% el embarazo en adolescentes	Indicador base: 6% con base poblacional de incidencia de eventos 2.006			0	
							SALUD MENTAL	Reducir en un 3% (35 casos notificados) el sub- registro de eventos de consumo de psicoactivos, casos de violencia intrafamiliar, abuso sexual y maltrato infantil en el municipio reportados por comisaría de familia, lo que implicaría un aumento en la estadística, por realizar una búsqueda activa de estos eventos	Indicador base: 1.170 casos Indicador esperado 1.205 casos			0	
							SALUD ORAL	Incrementar el monitoreo en salud oral al 40 % los niños y adolescentes de niveles 1 y 2 del Sisben entre 1 y 14 años	Indicador base: 12% de población menor de 14 años que consulta por salud oral (Fuente: Perfil Epidemiológico) Indicador esperado: 40% de niños y adolescentes de niveles 1 y 2 del Sisben entre 1 y 14 años monitoreados en salud oral (incidencia 2.006)			0	
							SALUD VISUAL	Implementar el Plan de Salud Visual Colombia 2020 de acuerdo al factor de riesgo detectado, para población en edad escolar menor de 15 años de los niveles 1 y 2 del SISBEN	Indicador base: 0% Indicador esperado: 40 % de población en edad escolar (menores de 15 años) de los niveles 1 y 2 del SISBEN			0	
							SALUD PARA LA TERCERA EDAD	Haber generado buenas prácticas de alimentación, deporte y esparcimiento en 100 adultos mayores de los niveles 1, 2 y 3 del Sisben para reducir las causas recurrentes de morbilidad y mortalidad que aquejan a los adultos mayores cajiqueños tales como hipertensión arterial, artritis, diabetes, estres y cáncer	Indicador base: 100 adultos mayores atendidos Indicador final o esperado: 200 adultos mayores cubiertos			0	
							OTROS EN SALUD	Implementar un sistema de información sólido, confiable y veraz, que sirva de soporte para la toma de decisiones del sector, que además contribuyan al fortalecimiento de la red prestadora de servicios de salud del municipio	Indicador Base: 0 Indicador Esperado: Un (1) Sistema de información integral, implementado y funcionando. Tres (3) proyectos de investigación en salud planeados, ejecutados y evaluados. Red Prestadora de Servicios de Salud, fortalecida a nivel de infraestructura, garantizando la adquisición de dotación y su mantenimiento			0	
		3	5,07%	FAMILIA CAJIQUEÑA DIGNA Y PRODUCTIVA	Garantizar a la familia (niños, niñas, adolescentes, adultos) el pleno y armonioso desarrollo, en un contexto familiar y comunitario dentro de un ambiente de felicidad, amor, comprensión, donde prevalezca el reconocimiento, igualdad y la dignidad humana, sin discriminación alguna para el bienestar familiar y desarrollo social de la comunidad.	8	ATENCIÓN INTEGRAL A LA FAMILIA	0,53%	Garantizar los derechos de protección integral de los niños, niñas, adolescentes y familia en general del Municipio que solicitan atención en Comisaría en un 70% a través de la atención, solución, prevención, protección y defensa de sus derechos y mejorar las relaciones familiares	Indicador Base: 0 Indicador Esperado: 70% de casos reportados en Comisaría de Familia con Vínculos Familiares fortalecidos, resolución pacífica de conflictos en la familia y niños, niñas y adolescentes sin derechos vulnerados en el Municipio			0
						9	POLÍTICAS PÚBLICAS DE JUVENTUD	0,24%	Se creará la instancia para la formulación, implementación y gestión de la política pública de juventud a través de un Sistema Municipal, adoptando las políticas, estrategias, programas, y mecanismos de acción interinstitucional e intersectorial que contribuyan a la realización plena de los derechos de la juventud y a la disminución de todas las formas de desigualdad, inequidad, indiferencia, exclusión, violencia y discriminación contra los y las jóvenes.	Indicador base: 0% Indicador esperado: Elección del Consejo Municipal de juventud			
						11	ATENCIÓN A LOS NIÑOS, NIÑAS Y ADOLESCENTES PARA GARANTIZAR SUS DERECHOS.	2,41%	Mantener a los niños, niñas y adolescentes en condición de vulnerabilidad existentes en el municipio en un 100%, con atención y prevención dentro de los programas sociales del municipio	Indicador Base: 100% de niños, niñas y adolescentes con atención y prevención Indicador Esperado: 100% de niños, niñas y adolescentes. Con atención y prevención			0
						12	FAMILIAS EN ACCIÓN Y ESTRATEGIA RED JUNTOS	0,66%	Mantener vigente el programa de familias en acción e incorporar el programa de "Red Juntos" de la Presidencia de la República y de ODM para reducir la presencia de pobreza extrema en el municipio	Indicador Base: Un programa de la Presidencia establecido Indicador Esperado: Un programa de la Presidencia apoyado			0
							ATENCIÓN INTEGRAL A LA POBLACION DESPLAZADA	0,08%	Brindar atención integral al 100% de la población en condición de desplazamiento, a través de los entes que correspondan	Indicador base: 100% de núcleos familiares existentes. Indicador esperado: 100% núcleos apoyados			

								PLAN DE DESARROLLO 2008 - 2011 "CAJICA DE PIE, EL CAMBIO ES CON TODOS!"				
EJE	%	SECTOR	%	OBJETIVOS ESTRATÉGICOS DEL PLAN	PROGRAMA	%	META (PDM)	INDICADOR	I DE DESARROLLO			
									META ANUAL %	INDICADOR	ACUMULADO	
4		CULTURA Y TURISMO	3,28%	Establecer el plan municipal De cultura y turismo tendiente a rescatar y fortalecer la estructura social del municipio con identidad en valores, organización, participación, disciplina, artes, letras, conocimientos, convivencia y construir el inventario físico de patrimonio cultural y turístico de Cajica para generar sentido de pertenencia en la población y potenciar la capacidad turística	13	MEJORAMIENTO DE LA CALIDAD DE VIDA DEL DISCAPACITADO	0,68%	Constituir la actual unidad de atención integral en un colegio para estudiantes con necesidades educativas especiales (discapacidad cognitiva)	Indicador esperado: 1 colegio para estudiantes con necesidades educativas especiales			0
						ATENCIÓN INTEGRAL AL ADULTO MAYOR	0,50%	Aumentar en un 20% la prestación de servicios de apoyo nutricional y atención ocupacional a través de actividades tales como educación, recreación, cultura, deporte, turismo y/o proyectos productivos	Base: 280 adultos mayores Esperado: 350 adultos mayores			
					14	CULTURA ARTISTICA	1,38%	Haber logrado afianzar la identidad cultural de 700 jóvenes del municipio con destrezas y habilidades en 10 manifestaciones artísticas (danza, banda, coros, cuerdas frotadas, cuerdas pulsadas, música urbana, música colombiana, pintura, caricatura y teatro)	Indicador base: 350 jóvenes con destrezas y habilidades artísticas Indicador esperado: 700 jóvenes con destrezas y habilidades artísticas			0
						CAJICA TURISTICA	0,41%	Haber consolidado una organización y estructura física turística propia del municipio para atraer al visitante. Haber generado una cultura de vocación turística en la población a través de programas de capacitación Haber implementado un programa en educación turística	Base: 0 organizaciones turísticas. Esperado: 3 organizaciones turísticas. Base: 5 escenarios reconocidos turísticamente. Esperado: 10 escenarios turísticos. Base: 0 programas en educación turística. Esperado: 1 programa de educación en turismo.			0 0 0
					16	FESTIVALES Y EVENTOS MUNICIPALES	0,23%	Haber apoyado 10 eventos artísticos y culturales anualmente para la conmemoración de las diferentes fechas representativas para el municipio	Base: 6 eventos. Esperado: 10 eventos			0
					17	CULTURA AL PARQUE	0,90%	Haber logrado el incremento de las presentaciones artísticas y culturales en el Parque Principal mediante la implementación de 32 eventos en sábados y Domingos	Indicador Base: 12 presentaciones artísticas y culturales Indicador Esperado: 32 presentaciones artísticas y culturales anualmente			0
					18	VIVIR PARA CONTAR LA HISTORIA	0,10%	Mejorar las condiciones de salud afectiva, física y emocional en el 60% de los adultos mayores participantes en las actividades artísticas y de tenulia (50 adultos mayores)	Indicador Base: 0 adultos mayores. Indicador Esperado: 30 adultos mayores(60%)contadores de la historia de Cajica			0
					19	BIBLIOTECA PUBLICA	0,23%	Dos Bibliotecas dotadas y en funcionamiento de lunes a sábado de 8.00 a.m. 5:00 p.m.	Indicador Base: 2 Bibliotecas dotadas y en funcionamiento. Indicador Esperado: 2 Bibliotecas dotadas y en funcionamiento			0
					20	DEPORTE FORMATIVO: TODOS LOS NIÑOS, NIÑAS, ADOLESCENTES Y JOVENES JUGANDO	0,99%	Lograr una cobertura de 1.680 niños, niñas, adolescentes y jóvenes mediante el proyecto de Escuelas de Formación Deportiva	base: 426 niños, niñas, adolescentes y jóvenes beneficiados. esperado: 1.680 niños, niñas, adolescentes y jóvenes beneficiados			0
						DEPORTE SOCIAL COMUNITARIO	0,19%	Descentralizar las escuelas de formación deportiva ampliando en 5 el número de sectores geográficos Involucrar a las diferentes Juntas de Acción Comunal en los juegos de integración municipal, en busca de su vinculación con proyección de participar a nivel municipal, zonal y departamental.	Base: 5 sectores cubiertos. Esperado: 10 sectores cubiertos Indicador Base: Ninguna junta vinculada Indicador Esperado: Participación activa de las Juntas de Acción Comunal			0
						DEPORTE ASOCIADO Y COMPETITIVO	0,16%	Beneficiar a los grupos poblacionales de Adultos, Adulto Mayor y Discapacitados con actividades recreativas y aeróbicos (actividad física), en el marco del proyecto CAJICA DE PIE Y EN MOVIMIENTO Apoyar a los 21 clubes Legalmente reconocidos por el Instituto Municipal de Deportes y Recreación.	Indicador Base: Un proyecto de aeróbicos desarrollado para Adultos. Indicador Esperado: Realización de los proyectos de aeróbicos (actividad física) para cada grupo poblacional, aeróbicos al parque y recreación Indicador Base: Apoyo a 15 clubes reconocidos. Indicador Esperado: Apoyo a 21 clubes reconocidos			0
					5		SECTOR DEPORTE Y RECREACION	1,35%	Elaborar el plan desenal deportivo, con la participación activa de los deportistas cajiqueños que garantice la continuidad de los programas de mediano y largo plazo y a la población cajiqueña las posibilidades de acceder a la práctica del deporte, la recreación, la educación física y el aprovechamiento del tiempo libre; facilitando infraestructura deportiva y recreativa dotada en la ciudad, además de los diferentes recursos tanto humanos como materiales para el óptimo desarrollo de los programas implementados para este fin para la salud, el bienestar y la integración social			

		PLAN DE DESARROLLO 2008 - 2011 "CAJICA DE PIE, EL CAMBIO ES CON TODOS"											
EJE	%	SECTOR	%	OBJETIVOS ESTRATÉGICOS DEL PLAN	PROGRAMA	%	META (PDM)	INDICADOR	I DE DESARROLLO				
									META ANUAL %	INDICADOR	ACUMULADO		
		6	SECTOR AGUA POTABLE	11,28%	Garantizar la calidad del agua potable para asegurar la buena salud y el bienestar de la población de Cajicá, mejorar la cobertura de los Servicios Públicos y la protección del Medio Ambiente	11,28%	Calidad del agua para consumo humano	Haber mantenido la actual calidad del agua en un 100%	Indicador Base: 100% agua potable. Indicador Esperado: 100% de agua potable			0	
DESARROLLO AMBIENTAL	1,85%	7	RURAL	1,76%	Determinar, cuantificar y valorar la información técnica ambiental con proyección de futuro con cartografía digital de las diferentes áreas potenciales de uso agropecuario, industrial, así como el corredor ecológico rural; mantener el inventario ambiental clasificado y actualizado para su protección, conservación y productividad	25	ZONAS DE PROTECCIÓN Y CONSERVACIÓN	1,54%	Haber logrado el equilibrio ambiental en las diferentes áreas rurales mediante estrategias de conservación y protección	Indicador Base: 0% área rural de interés ambiental protegida y conservada Indicador Esperado: 2% de área rural de interés ambiental protegida, materializada y conservada		0	
							26	AGROPECUARIA PRODUCCIÓN LIMPIA	0,13%	Haber creado la cultura de la producción limpia y orgánica en el 20% de los productores agropecuarios	base: Cero organización y capacitación esperada: 20 % los productores organizados y capacitados en producción limpia		0
							27	INDUSTRIAS CON PROCESOS LIMPIOS	0,09%	Haber creado la cultura de producción limpia sin detrimento en el medio ambiente en el 10 % de las empresas industriales de Cajicá	Base: 5 Empresas con procesos limpios Esperado: 20 Empresas con procesos limpios		0
		8	URBANO	0,09%	Determinar, cuantificar, valorar la información técnica ambiental con proyección de futuro con cartografía digital las áreas de conservación urbana, áreas de espacios públicos y áreas para las diferentes actividades humanas como son: residencial, industrial, comercial e institucional para su conservación y productividad así como el corredor ecológico urbano, mantener el inventario ambiental clasificado y actualizado	28	CALIDAD AMBIENTAL URBANA	0,09%	Haber establecido el corredor ecológico urbano con cultura ambiental urbana, por medio de capacitación y control a las diferentes actividades y usos del suelo urbano. Haber socializado todas las normas ambientales	Indicador base: Inexistencia de corredor ecológico ambiental urbano Indicador esperado: El corredor ecológico ambiental urbano adoptado, materializado y socializado		0	
DESARROLLO ECONÓMICO	0,82%	9	AGROPECUARIO Y FORESTAL	0,34%	Identificar, valorar y administrar la vocación agropecuaria y forestal del municipio; levantar el inventario de la calidad de los suelos su ocupación y uso para su aprovechamiento y productividad rural con organización campesina y tecnologías. Para generar condiciones y oportunidades de desarrollo individual y colectivo de la población rural	29	EL CAMPO PRODUCTIVO	0,34%	Apoyar y fortalecer al 100% de los pequeños y medianos productores agropecuarios, registrados en la oficina de la Umata, sobre el uso y procesos productivos de escala a través de asociaciones campesinas	Indicador base: 0% productores capacitados Indicador esperado: 100% de productores capacitados		0	
							30	CAJICA EMPRENDEDORA	0,19%	Apoyo a 100 microempresarios	Indicador Base: 0 microempresarios apoyados Indicador Esperado: 100 microempresarios apoyados		0
		10	EMPRESARIAL Y ARTESANAL	0,19%	Generar y promover la construcción de un municipio productivo y competitivo, con un empleo digno y bien remunerado, incluyente socialmente que eleve la calidad de vida, contribuya al crecimiento económico y la equidad, manteniendo el inventario actualizado y clasificado de las diferentes empresas productivas	Realizar 8 ferias comerciales, artesanales, manufactureras y gastronómicas, durante el cuatrimestre, que promuevan el desarrollo económico del municipio	Indicador Base: 0 ferias realizadas. Indicador esperado: 8 ferias realizadas						

		PLAN DE DESARROLLO 2008 - 2011 "CAJICA DE PIE, EL CAMBIO ES CON TODOS"										
EJE	%	SECTOR	%	OBJETIVOS ESTRATÉGICOS DEL PLAN	PROGRAMA	%	META (PDM)	INDICADOR	I DE DESARROLLO			
									META ANUAL %	INDICADOR	ACUMULADO	
D	11	COMERCIAL Y DE SERVICIOS	0,20%	servicios en el municipio de Cajicá de acuerdo a la vocación natural, sociocultural y oportunidad regional, manteniendo clasificado y actualizado el inventario empresarial con cálculo del PIB. Logrando que el sector preste un servicio con calidad a los habitantes del municipio mostrándose legalmente constituido y organizado como estrategia de desarrollo económico del municipio	ORGANIZACIÓN DEL COMERCIO CAJIQUEÑO	0,20%	Haber capacitado durante el cuatrienio al 100% de de los comerciantes registrados	Indicador base: 100% establecimientos de comercio registrados. Indicador esperado: 100% del total de comerciantes registrados capacitados			0	
		EMPLEO	0,10%	Canalizar las oportunidades de empleo que genera el municipio, para que cada cajiqueño cuente con un empleo digno y bien remunerado, a través de la concertación con empresarios y comerciantes de la región	EMPLEO PARA CAJICA	0,10%	Implementar un sistema de información que permita determinar una base de Datos de las personas desempleadas (Banco de Hojas de Vida)	Indicador base: cero (0) bancos de hojas de vida Indicador esperado: un (1) banco de hojas de vida municipal implementado			0	
	13	VIAL VEHICULAR	13,90%	Mantener actualizado el inventario vial urbano y rural con la información técnica y la cartografía de la red vial Municipal, Departamental y Nacional en la jurisdicción del Municipio. Garantizar permanentemente movilidad y el transporte vehicular por corredores viales seguros y con buen grado de transitabilidad, para generar mayor competitividad y productividad del municipio y facilitar la convivencia, el uso y ocupación del territorio	COBERTURA VIAL	2,04%	Haber realizado el inventario vial clasificado y actualizado con la cartografía básica del municipio. Haber proyectado y conectado por vía vehicular todas las áreas económicas productivas y sociales de las poblaciones urbanas y rurales del Municipio, para generar mayor competitividad y productividad del municipio y facilitar la convivencia, el uso y ocupación del territorio	Indicador de base: 0 km de vías nuevas proyectadas para construir urbana y rural. Indicador esperado: 1.0 Km. de construcción nueva de vía rurales y 0.5 km de construcción nueva de vías urbanas			0	
					CALIDAD VIAL	11,85%	Haber identificado, clasificado, valorado y proyectado la modernización de la red vial del municipio con el mantenimiento, mejoramiento y pavimentación de las vías urbanas y rurales, para generar mayor competitividad y productividad del municipio y facilitar la convivencia, el uso y ocupación del territorio	Indicador base: Inexistencia de plan vial Indicador esperado: estudios y Diseños del plan vial y de transporte realizado			0	
		MOVILIDAD Y DE ESPACIOS PÚBLICOS	5,47%	Mantener actualizada la información y la cartografía de la red de espacios públicos Municipal, Departamental y Nacional en la jurisdicción del Municipio, ofertar los espacios públicos básicos en su identificación, valoración, mantenimiento y proyección que demande el desarrollo económico y social del municipio para la movilidad, esparcimiento, contemplación y recreación de la población	COBERTURA DEL ESPACIO PÚBLICO	4,09%	Haber identificado, clasificado, valorado, y proyectado para la movilidad, esparcimiento, contemplación y recreación de la población en los diferentes sectores poblacionales las áreas básicas de espacios públicos	Indicador de base: no hay inventario del espacio público Indicador esperado: catastro de espacios públicos actualizado y clasificado			0	
					CALIDAD DEL ESPACIO PÚBLICO	1,38%	Haber mantenido y mejorado para la movilidad, esparcimiento, contemplación y recreación de la población en los diferentes sectores poblacionales las áreas básicas de espacios públicos	Indicador de base: 50% del espacio público con mantenimiento Indicador esperado: 100% del espacio público con buen mantenimiento			0	
		15	ESTRUCTURA DE SERVICIOS PÚBLICOS DOMICILIARIOS	11,37%	Mantener actualizada la información y la cartografía de la red de servicios públicos domiciliarios de acueducto, alcantarillado, Aseo, Energía Eléctrica, Telefonía y Gas domiciliario; que se prestan en la jurisdicción urbano - rural del Municipio. Controlar y vigilar permanentemente la prestación del servicio con calidad, coberturas y la continuidad del servicio. Para la convivencia, el uso y ocupación del territorio, la productividad y el turismo	AMPLIACIÓN DE COBERTURA, REPOSICIÓN DE REDES Y MEJORAMIENTO DE LA CALIDAD PARA LA PRESTACIÓN DE LOS SERVICIOS PÚBLICOS DOMICILIARIOS	10,27%	Haber identificado, clasificado, valorado y concertado con las empresas prestadoras de servicios públicos domiciliario la ampliación de coberturas, la continuidad de los servicios y la calidad de los mismos	Indicador de base acueducto: cobertura actual urbana 99.38%, cobertura actual rural 95.71% Indicador esperado de acueducto: cobertura urbana 99.90%, cobertura rural 98.00%			0
									Indicador de base alcantarillado: cobertura actual urbana 99.06%, cobertura actual rural 88.42% Indicador esperado de alcantarillado: cobertura urbana 99.90%, cobertura rural 95.00%			0
									Indicador de base aseo: cobertura actual urbana 99.76%, cobertura actual rural 96.82% Indicador esperado de aseo: cobertura urbana 100.00%, cobertura rural 98.00%			0
									Indicador de base energía eléctrica: cobertura actual urbana 99.57%, cobertura actual rural 99.09% Indicador esperado energía eléctrica: cobertura urbana 99.90%, cobertura rural 99.50%			0
			Indicador de base gas domiciliario: cobertura actual urbana 34.27%, cobertura actual rural 4.39% Indicador esperado gas domiciliario: cobertura urbana 45.00%, cobertura rural 6.00%			0						

												
		PLAN DE DESARROLLO 2008 - 2011 "CAJICA DE PIE, EL CAMBIO ES CON TODOS!"										
EJE	%	SECTOR	%	OBJETIVOS ESTRATÉGICOS DEL PLAN	PROGRAMA	%	META (PDM)	INDICADOR	DE DESARROLLO			
									META ANUAL %	INDICADOR	ACUMULADO	
DESARROLLO	49,28%	16	13,15%	Mantener actualizada la información técnica y la cartografía de los equipamientos sectoriales que se encuentran y se proyecta en la jurisdicción urbano rural del Municipio. Mantener en buen estado de funcionamiento esos equipamientos, con la conservación y mejoramiento de las edificaciones y escenarios apropiados en los diferentes sectores de la población, para facilitar el desarrollo social, económico, cultural y físico del municipio y para la autorrealización y desempeño individual y colectivo	38	CAJICA LIMPIA Y BELLA	1,10%	Haber mantenido las zonas verdes, parques y espacios públicos en buen estado de aseo, poda y presentación para el mejoramiento de las condiciones de vida y el sostenimiento ambiental	Indicador de base: 10% de las áreas urbanas y rurales del municipio con aceptable estado de mantenimiento. Indicador esperado: 80% de las áreas urbanas y rurales del municipio con adecuado estado de mantenimiento			0
					39	COBERTURA DE EQUIPAMIENTOS COLECTIVOS	9,22%	Haber concluido los estudios y diseños del terminal de transporte de Cajicá, nuevo hospital Profesor Jorge Cavalier, casa de la justicia, obras complementarias del estado El Tigre Moyano; adelantar las construcciones y ampliaciones de estos estudios y diseño al igual que terminaron construcciones en curso. Para mejorar el servicio institucional, facilitar el desarrollo social, económico, cultural y físico del municipio.	Indicador base: Sin estudios ni diseños: Terminal de transporte, nuevo hospital Jorge Cavalier, casa de la justicia, obras complementarias al estado El Tigre Moyano Indicador esperado: con estudios y diseños: Terminal de transporte y construcción del nuevo hospital Jorge Cavalier, casa de la justicia y obras complementarias al estado El Tigre Moyano			0
					40	CALIDAD DE EQUIPAMIENTOS COLECTIVOS	3,93%	Haber mantenido y mejorado el equipamiento colectivo, para mejorar el servicio institucional y facilitar el desarrollo social, económico, cultural y físico de la población del municipio	Indicador base: mantenimiento del 50% de los edificios y equipamientos colectivos Indicador esperado: mantenimiento del 100% de los edificios y equipamientos colectivos			0
					42	COBERTURA DE VIVIENDA DE INTERES SOCIAL	3,23%	Haber disminuido el déficit de vivienda de interés social para las familias clasificadas en los niveles del Sisben 1, 2. Haber apoyado la consecución de subsidios para la construcción de vivienda de interés social. Haber construido la unidad básica de vivienda en lote propio para los niveles 1 y 2 del sisben, para facilitar el desarrollo social, económico, cultural y físico de la población humilde del municipio	Indicador de base: 151 viviendas Indicador de resultado: 300 viviendas nuevas			0
								Indicador de base: 48 viviendas construidas en sitio propio. Indicador de resultado: 80 viviendas construidas nuevas en sitio propio			0	
											0	
		43	CALIDAD DE LA VIVIENDA	0,93%	Haber Mejorado la vivienda en familias clasificadas en los niveles del Sisben 1, 2. Haber apoyado la consecución de subsidios para mejoramiento de vivienda en familias clasificadas en los niveles del Sisben 1, 2. Para facilitar el desarrollo social, económico, cultural y físico de la población humilde del municipio	Indicador de base: 150 mejoramientos de vivienda Indicador de resultado: 240 mejoramientos nuevos			0			
								0				
								0				
		18	1,23%	Mantener actualizada el inventario de la información técnica y la cartografía de los diferentes amoblamiento urbano rural, que se encuentran y se proyecta en la jurisdicción del Municipio. Dotar a los espacios públicos de bienes complementarios para su buen uso y aprovechamiento individual y colectivo, facilitando la identidad y pertenencia de desarrollo social, cultural y de la población en general del municipio	44	COBERTURA AMOBLAMIENTO URBANO	1,23%	haber dotado de paraderos, los principales corredores viales de transporte de pasajeros, haber dotado de bienes complementarios a 6 parques infantiles y plazoletas, haber arborizado los principales corredores viales; Para mejorar el equilibrio ecológico y la presentación paisajística y estética del municipio	Indicador base: Corredores viales sin paraderos ni arborización. Indicador esperado: Corredores viales con paraderos y arborización, mas 6 parques infantiles dotados			0
										0		
										0		

EJE		%	SECTOR	%	OBJETIVOS ESTRATÉGICOS DEL PLAN	PROGRAMA	%	META (PDM)	INDICADOR	I DE DESARROLLO											
										META ANUAL %	INDICADOR	ACUMULADA									
DESARROLLO INSTITUCIONAL											6,56%										
											19										
											ADMINISTRATIVO										
											2,60%										
											Estructurar, organizar y capacitar a la administración pública municipal en coordinación con los niveles regional y nacional del Estado, para optimizar la capacidad y calidad de la administración municipal frente a los retos de cumplimiento del actual plan de desarrollo, el plan de ordenamiento territorial y demás funciones de Ley, facilitar al usuario cajiquiteño los tramites ante la administración, mediante la implementación de un sistema de información ágil, oportuno y confiable, mejorar el recaudo y el gasto público, coordinar con los niveles regional y nacional la seguridad ciudadana, fortalecer y apoyar las diferentes organizaciones de participación y asociaciones que tengan fundamento legal y de iniciativa de la comunidad, establecer alianzas estratégicas con los municipios de la Provincia y con la ciudad Capital para mejorar el desarrollo y el bienestar de sus habitantes										
											45										
											MODERNIZACIÓN Y ORGANIZACIÓN DE LA ESTRUCTURA ORGÁNICA Y FUNCIONAL DEL MUNICIPIO										
											1,96%										
											Organización y ajuste de la actual estructura administrativa y funcional del municipio										
											Indicador base: estructura orgánica actual sin ajustar Indicador esperado: estructura orgánica y funcional ajustada										
46																					
UNIDAD DE INFORMACION INTEGRAL MUNICIPAL																					
0,33%																					
Crear el banco de información digital que le permita a los funcionarios, ciudadanos, empresarios e industriales y demás usuarios, en forma ágil, oportuna, confiable y tecnificada acceder a los trámites y estadísticas actualizados del municipio																					
Indicador base: no hay información sistematizada. Indicador esperado: un sistema de información integral sistematizada en funcionamiento																					
47																					
SISTEMA DE EVALUACIÓN DEL PDM																					
0,11%																					
Garantizar transparencia en el ejercicio de lo público, la implementación y ejecución del Plan de Desarrollo CAJICA DE PIE EL CAMBIO ES CON TODOS																					
base: Un PDM evaluado anualmente. esperado: Un PDM evaluado anualmente																					
48																					
PLAN BASICO DE ORDENAMIENTO TERRITORIAL																					
0,18%																					
Haber ajustado, adoptado y socializado el Plan Básico de Ordenamiento Territorial																					
Indicador base: Contrato de ajuste al Plan Básico de Ordenamiento Territorial Indicador esperado: Plan Básico de Ordenamiento Territorial ajustado, aprobado y socializado																					
49																					
FORTALECIMIENTO FISCAL Y FINANCIERO MUNICIPAL																					
0,26%																					
Mejorar el recaudo tributario y optimizar la ejecución del gasto público para hacer efectiva la inversión social																					
Base: Ingresos actuales del municipio resultado: Aumentar en un 10% los ingresos anuales del municipio																					
20																					
FRANCIERO																					
0,26%																					
Mejorar el recaudo tributario y optimizar la ejecución del gasto público para hacer efectiva la inversión social																					
Base: Ingresos actuales del municipio resultado: Aumentar en un 10% los ingresos anuales del municipio																					
21																					
CULTURA Y SEGURIDAD CIUDADANA																					
2,05%																					
Capacitar a los diferentes grupos poblacionales y organizaciones sociales sobre el ejercicio de los derechos, el respeto a la diferencia, la prevalencia de los principios y valores sociales, la disciplina y el acatamiento a las normas, así como a la prevención del delito, e incluir a la prevención del mismo; conformar las fuentes básicas de información de la ciudadanía sobre los delitos que se cometen en el municipio, integrar, apoyar y fortalecer a los entes de seguridad Estatal en las campañas de atención y prevención delincriminal																					
49																					
FORTALECIMIENTO FISCAL Y FINANCIERO MUNICIPAL																					
0,26%																					
Mejorar el recaudo tributario y optimizar la ejecución del gasto público para hacer efectiva la inversión social																					
Base: Ingresos actuales del municipio resultado: Aumentar en un 10% los ingresos anuales del municipio																					
50																					
CULTURA Y SEGURIDAD CIUDADANA																					
1,17%																					
Haber sentado las bases del ejercicio de los derechos ciudadanos en el 100% de los estudiantes de la básica primaria, básica secundaria, medias vocacionales, urbanas y rurales como multiplicadores al interior de sus familias de la cultura ciudadana.																					
Indicador base: 0% Indicador esperado: 100% de la Población cajiquiteña con bases de cultura ciudadana																					
Indicador base: 100% de comportamientos delictivos que afectan la convivencia ciudadana. Indicador esperado: 70% de comportamientos delictivos																					
51																					
CASA DE JUSTICIA																					
0,88%																					
Desarrollar programas y acciones que incrementen la solidaridad, fortalezcan la Resolución Pacífica de Conflictos y mejoren la oportunidad y acceso a los diferentes mecanismos para hacer justicia																					
Base: 0 casas de la justicia esperado: una casa de la justicia, construida, dotada, implementada y en funcionamiento																					
52																					
CALIDAD EN LA PARTICIPACION COMUNITARIA																					
1,32%																					
Organizar y capacitar a los diferentes grupos de la comunidad, que tengan soporte de Ley, y/o que sean de iniciativa comunitaria en la participación y concertación de los objetivos y compromisos de la población frente a la administración pública municipal para afianzar la participación y desarrollo comunitario																					
base: 60% de organizaciones apoyadas esperado: 100% de organizaciones apoyadas																					

