

PLAN DE DESARROLLO MUNICIPAL 2008-2011

**“ENTRE TODOS Y TODAS CONSTRUYAMOS EL
SAN FRANCISCO QUE SOÑAMOS”**

**CARLOS MARIO NAVA VILLEGAS
ALCALDE MUNICIPAL**

PLAN DE DESARROLLO MUNICIPAL 2008 - 2011

**“ENTRE TODOS Y TODAS CONSTRUYAMOS EL
SAN FRANCISCO QUE SOÑAMOS”**

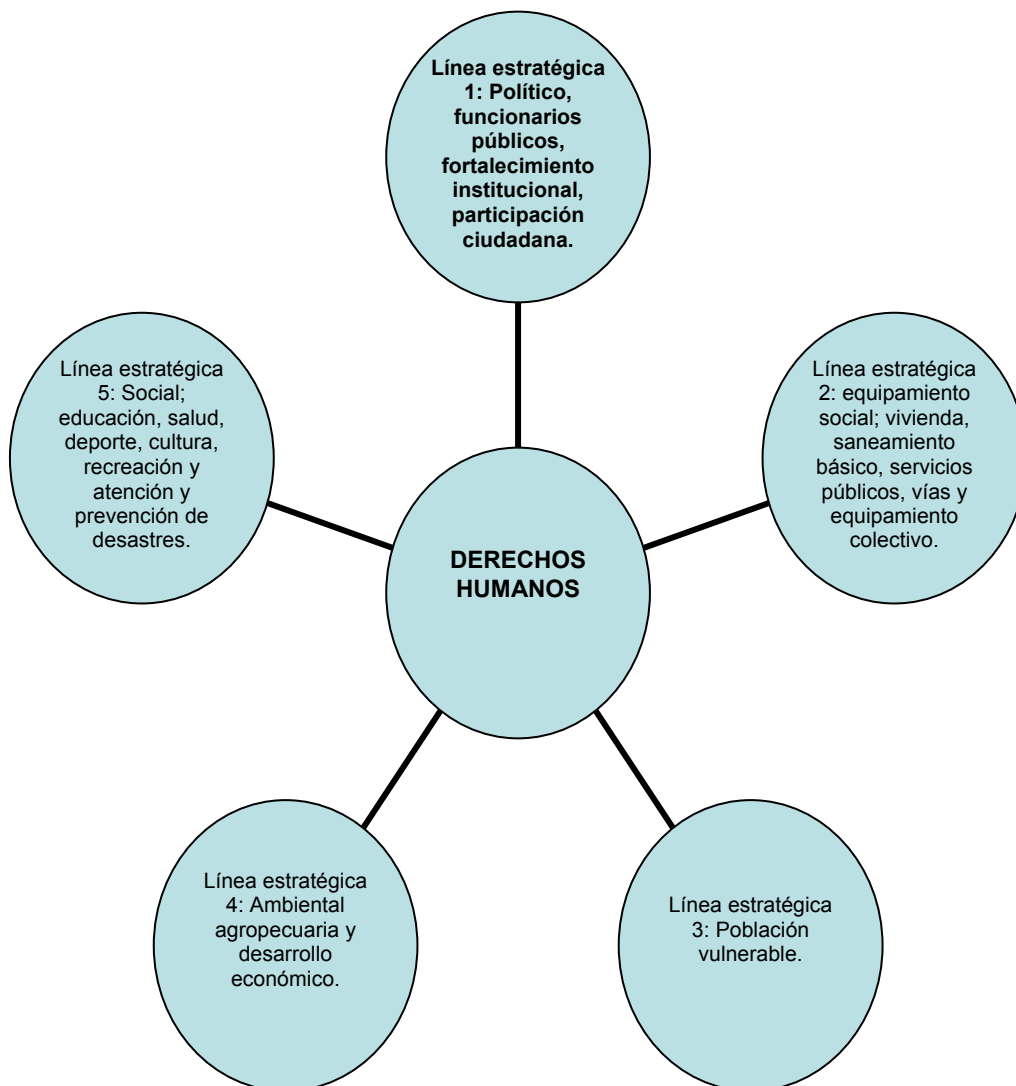
**CARLOS MARIO NAVA VILLEGAS
ALCALDE**

SAN FRANCISCO, ABRIL 30 DE 2008

	<p><i>PLAN DE DESARROLLO MUNICIPAL “ENTRE TODOS Y TODAS CONSTRUYAMOS EL SAN FRANCISCO QUE SOÑAMOS” 2008-2011.</i></p>
--	--

**PLAN DE DESARROLLO 2008-2011 “entre todos y todas
construyamos el San Francisco que soñamos”
CON ENFOQUE DE DERECHOS HUMANOS**

**PLAN DE DESARROLLO MUNICIPAL “ENTRE TODOS Y TODAS
CONSTRUYAMOS EL SAN FRANCISCO QUE SOÑAMOS” 2008-2011.**



AGRADECIMIENTOS

Quiero agradecerle a todas las personas y líderes del Corregimiento de Aquitania y sus veredas; igualmente a los del área de influencia de la cabecera municipal, por haber hecho parte en la construcción de este sueño colectivo; gracias a su aporte presentamos hoy ante las respectivas instancias el documento del **Plan de**

<i>PLAN DE DESARROLLO MUNICIPAL “ENTRE TODOS Y TODAS CONSTRUYAMOS EL SAN FRANCISCO QUE SOÑAMOS” 2008-2011.</i>

Desarrollo 2.008-2.011 “Entre Todos y Todas Construimos el San Francisco que Soñamos”.

Agradezco también a los compañeros de la administración municipal que dedicaron parte de su tiempo a incorporar elementos fundamentales en este plan de desarrollo.

A los miembros activos del Consejo Territorial de Planeación, por haber realizado un estudio detallado de la Propuesta del Plan de Desarrollo, y conceptualizarlo de manera oportuna; por primera vez en la historia municipal se tuvo el acompañamiento adecuado a dichos consejeros para que analizaran y aportaran elementos trascendentales para la construcción de este importante ejercicio de planeación.

Igualmente a la Doctora Gladys Jimeno, Coordinadora Regional del proyecto Planes de Desarrollo Municipales y Derechos Humanos, oficina de las Naciones Unidas Alto Comisionado de Naciones Unidas para los Derechos Humanos en Colombia sede Medellín, por su apoyo directo a través de la generación de importantes escenarios de capacitación para líderes y actores del proceso de construcción del Plan de Desarrollo,.

A la Doctora Nubia Vergara Castaño, Profesional que asesoró y orientó el proceso de elaboración del Plan de Desarrollo de nuestro municipio.

EQUIPO ADMINISTRACIÓN MUNICIPAL

ALCALDE MUNICIPAL	CARLOS MARIO NAVA VILLEGAS
SEC. GRAL. Y DE GOBIERNO	EDWIN NORBEY POSADA CASTAÑO
SEC. DE PLANEACIÓN	FRANCISCO JAVIER GIRALDO SERNA
SEC. DE HACIENDA	SANDRA PATRICIA PAMPLONA RENDÓN
SEC. DE SALUD Y BIENESTAR SOCIAL	ILDER HORACIO TANGARIFE RUEDA
UMATA	HÉCTOR ADRIÁN CORREA GIL
UGAM	WILMAR DE JESUS ZULUAGA GIRALDO
DEPORTE	ADRIANA MARÍA DUQUE JIMÉNEZ
CULTURA	LUIS SCHNEIDER MARTÍNEZ ZAPATA
SISBÉN	LUIS ENRIQUE ZETTI
COORDINADOR DESARROLLO DE LA COMUNIDAD	OSMAN FERNANDO OSPINA CARDONA

HONORABLE CONCEJO MUNICIPAL

LUIS ARBEY NARVAEZ RAMÍREZ	PRESIDENTE
JOSE IGNACIO RAMIREZ RAMÍREZ	VICEPRESIDENTE PRIMERO
ORABIO DE JESÚS SOTO QUINTERO	VICEPRESIDENTE SEGUNDO
JUAN DE JESÚS QUINTERO JIMENEZ	CONCEJAL
MARTHA NELLY ARISTIZABAL	CONCEJAL
HECTOR EMILIO GONZALEZ GARCIA	CONCEJAL
NORBERTO DE JESÚS MORALES	CONCEJAL
JESÚS ANTONIO CIRO SÁNCHEZ	CONCEJAL
WILLIAM ESNEIDER VILLEGAS OROZCO	CONCEJAL

CONSEJO TERRITORIAL DE PLANEACIÓN

ANIBAL DE JESÚS VÁSQUEZ P	SECTOR DESPLAZADOS
JOSE LUIS GIRALDO CAÑAS	SECTOR TERCERA EDAD
ESAU ARIAS RAMIREZ	SECTOR COMERCIAL
ALVARO VARGAS BABILONIA	SECTOR SALUD
CARLOS ANDRÉS DUQUE	SECTORES CULTURA, RECREACIÓN Y DEPORTE.
MIGUEL MEJÍA	SECTOR CORREGIMIENTO
JOSE ANIBAL ATEHORTUA CANO	SECTOR COMUNITARIO
AZARÍAS CUESTA CUESTA	SECTOR EDUCATIVO
BLANCA OLIVIA TORO GONZALEZ	SECTOR PRODUCTIVO
MAGNOLIA RESTREPO GÓMEZ	SECTOR COOPERATIVO
MARTHA MARIA GIL	SECTOR ECOLÓGICO
OMAIRA SERNA VERGARA	SECTOR JÓVENES
BLANCA OLIVA VALENCIA	SECTOR MUJERES

INTRODUCCIÓN

La formulación del plan de desarrollo municipal es un proceso sistemático y participativo, el cual debe estar enmarcado en la legislación nacional como marco normativo que regula y establece los procedimientos, define responsabilidades y establece plazos para la formulación, aprobación, seguimiento, evaluación y control del mismo.

Por tanto, la constitución nacional, la ley 152 de 1994, la ley 388 de 1997, la ley 131 de 1994, entre otras, serán el marco normativo referente en el proceso de formulación y construcción participativa del **Plan de Desarrollo 2.008-2.011 “Entre Todos y Todas Construyamos el San Francisco que Soñamos”**.

Para lograr construir un buen plan de desarrollo se debe brindar a las autoridades e instancias de planeación, así como a la comunidad, las herramientas necesarias para que su participación en el proceso sea efectiva y produzca los resultados esperados.

Teniendo en cuenta lo anterior, el proceso de formulación y construcción del plan de desarrollo municipal incluirá unas actividades tendientes a sensibilizar al Consejo de Gobierno, al Honorable Concejo Municipal, al Consejo Territorial de Planeación y a los funcionarios municipales sobre el tema.

Sin que se pierda autonomía y con el fin de garantizar el principio de coherencia, El **Plan de Desarrollo 2.008 -2.011 “Entre Todos y Todas Construyamos el San Francisco que Soñamos”** estará enmarcado y articulado a políticas, programas y proyectos de desarrollo internacional, nacional, departamental, regional, zonal, local y sectorial como: los Objetivos del Milenio, Colombia II Centenario 2019, el Plan de Desarrollo Nacional 2006 – 2010 Estado Comunitario: Desarrollo para todos, el Plan de Desarrollo Departamental 2.008 – 2.011. el Plan Estratégico de Antioquia PLANEA, el Plan Estratégico del Oriente de Antioquia PLANEÓ, el Esquema de Ordenamiento Territorial 2000 – 2011, El Plan Único Integral para Atención a la Población Desplazada aprobado en el 2007 mediante Acuerdo Municipal, El Proyecto Sistema de Áreas Protegidas Bosques, Páramos y Humedales del Sur oriente y Magdalena Medio, del cual hace parte el municipio de San Francisco demás planes sectoriales tanto del municipio como de otras instituciones del orden departamental y/o nacional.

PRESENTACIÓN

Hoy como Alcalde municipal presento a la comunidad de San Francisco con gran satisfacción El Plan de Desarrollo 2008 – 2011 “entre todos y todas construyamos el San Francisco que soñamos” el cual fue construido de manera participativa a través de las asambleas comunitarias realizadas en la cabecera municipal, Corregimiento de Aquitania y el Centro zonal Pocitos; está enmarcado en los principios rectores de nuestra propuesta de gobierno, ellos son: Colaboración, compromiso y autonomía; Confianza y ética pública; coherencia en la inversión social; organización y participación comunitaria, dichos elementos filosóficos, conjugados con la lucha incansable por brindar y generar los diferentes escenarios que permitan garantizar el disfrute de los Derechos Humanos le incorporan a este plan un verdadero sentido social. Ha sido cuidadosamente contextualizado y contiene las diferentes propuestas del orden nacional, regional, departamental y las metas del milenio; igualmente reconoce el fenómeno de conflicto armado interno que dejó huellas imborrables en nuestra querida comunidad. Vale la pena destacar que las iniciativas más importantes de nuestra administración están encaminadas a la atención de la población vulnerable desplazados, adultos mayores, víctimas del conflicto, madres cabeza de familia, niñez y adolescencia, personas con discapacidad. Sin embargo tendrá un lugar importante el apoyo a la educación; ya que solo es posible generar en nuestra comunidad una dinámica de desarrollo sustentable en la medida que mejoremos considerablemente las metas en cuanto a cobertura, calidad y eficacia en los aspectos educativos; también apoyaremos las iniciativas que conduzcan a un crecimiento económico con equidad donde todos los actores locales participen sin exclusión alguna, sin afectar la sostenibilidad de los recursos naturales, de lo social y de los elementos culturales que hacen parte de nuestras vidas. Es un Plan de desarrollo donde los derechos humanos son transversales a todos los elementos constitutivos de una propuesta de desarrollo, pues lo más importante es la gente, ellos son la razón de ser de lo público y de las responsabilidades que tenemos desde el estado.

Espero que sean los ciudadanos y quienes ejercen la democracia de nuestro pueblo quienes velen por el cumplimiento, de esta que será la carta de navegación durante los próximos años, en los cuales se realizará un sueño y es que sean los cuatro años de la luz intelectual de nuestro querido San Francisco.

GENERALIDADES DEL MUNICIPIO

UBICACIÓN GEOGRAFICA

El municipio de San Francisco está localizado al Sur-Oriente del departamento de Antioquia, hace parte de los 26 municipios de la jurisdicción de la Corporación Autónoma Regional de Río Negro Nare - CORNARE. Limita con los municipios de Cocorná, San Luís y Sonsón. Distante 101 kilómetros de la ciudad de Medellín, con alturas que van desde los 170 a 2.200 m.s.n.m., la cabecera municipal está ubicada a una altura de 1.250 m.s.n.m.; cuenta con tres pisos térmicos que son: cálido, medio y frío. Tiene una temperatura media de 23°C (esto hace referencia a su cabecera municipal) y su extensión es de 372 kilómetros cuadrados.

A la cabecera municipal se llega a través de la vía Medellín-Bogotá de donde se desprende el ramal de la Piñuela, conocido como el tramo Cocorná-San Francisco, y el ramal La Mañosa San Francisco (Vía Guacales). Tiene al río Santo Domingo como límite con el municipio de Cocorná, sitio de atracción turística y se considera como uno de los ríos de menor contaminación y sobre el cual existe un proyecto de ser represado, para la generación de energía

EXTENSION TERRITORIAL

Fuente: Esquemas de Ordenamiento Territorial

ITEM	MUNICIPIO	EXTENSIÓN EN KM2
1	Cocorná	210
2	San Luís	453
3	San Francisco	372
TOTAL		1.035

**PLAN DE DESARROLLO MUNICIPAL "ENTRE TODOS Y TODAS
CONSTRUYAMOS EL SAN FRANCISCO QUE SOÑAMOS" 2008-2011.**

POBLACIÓN
Fuente: CENSO 2005

MUNICIPIO	POBLACIÓN	POB. URBANA	POB. RURAL
Cocorná	14.741	3.937	10.804
San Luís	10.708	4.661	6.119
San Francisco	6.273	2.277	3.996
Total	31.722	10.875	20.919

INDICADORES CALIDAD DE VIDA

POBLACIÓN POBRE Y EN MISERIA (1)

MUNICIPIO	% DE POBLACIÓN								
	TOTAL			URBANO			RURAL		
	Miseria	Pobreza	Total	Miseria	Pobreza	Total	Miseria	Pobreza	Total
San Francisco	68,3	29,9	98,3	57,7	37,6	95,3	74,5	25,5	100,0

(1) Población en miseria y pobre según niveles 1 (miseria) y 2 (pobreza) del Sisbén ajustados por subregistro
FUENTE: Departamento Administrativo de Planeación - Dirección Sistemas de Indicadores e información Sisbén.

IMAGEN OBJETIVO DEL MUNICIPIO

“En los próximos diez años el municipio de San Francisco avanzará en procesos encaminados a lograr un mayor equilibrio entre lo rural y lo urbano, a través de la valoración de sus territorios y sus habitantes, integrándolos a un ideal de municipio propuesto por todos que contemple el desarrollo equitativo y el bienestar social como sus ejes fundamentales”.

**Fuente: Esquema de Ordenamiento Territorial
Acuerdo 016 de 2001
Libro Introducción Formulación**

**DIVISION POLITICO ADMINISTRATIVA
CENTROS ZONALES Y VEREDAS**

AREA DE INFLUENCIA DEL CORREGIMIENTO DE AQUITANIA:

NRO	NOMBRE DE LA VEREDA	PERMANENCIA DE POBLACIÓN
1	La Fe	Habitada
2	La Hinojosa	Habitada
3	La Arauca	Habitada
4	Alta vista	Habitada
5	Río Claro	Habitada
6	La Cristalina	Habitada
7	Pocitos-La Florida	Habitada
8	Los yerbales	Habitada
9	La Holanda	Habitada
10	La Quiebra	Habitada
11	El Jardín	Habitada
12	Mira flores	Habitada
13	San Rafael – La Iraca	Habitada
14	El Venado Chamurro	Habitada
15	La Floresta	Deshabitada
16	El Arrebol	Habitada
17	San Pedro	Habitada
18	El Brillante –San Agustín	Deshabitada
19	El Portón	Deshabitada
20	La Honda	Deshabitada
21	Comejenes	deshabitada

**PLAN DE DESARROLLO MUNICIPAL “ENTRE TODOS Y TODAS
CONSTRUYAMOS EL SAN FRANCISCO QUE SOÑAMOS” 2008-2011.**

AREA DE INFLUENCIA DE LA CABECERA MUNICIPAL

NRO	NOMBRE DE LA VEREDA	PERMANENCIA DE POBLACIÓN
1	La Veta	Habitada
2	Las Aguadas	Habitada
3	Pailania	Habitada
4	La Maravilla	Habitada
5	Guacales	Habitada
6	El Tagual	Habitada
7	Santa Isabel	Habitada
8	La Eresma	Habitada
9	Asiento Grande	Habitada
10	El Pajú	Habitada
11	La Ventana	Habitada
12	Farallones	Habitada
13	La Lora	Deshabitada
14	La Esperanza	Habitada
15	San Isidro	Habitada
16	El Porvenir	Deshabitada
17	El Castillo Venecia	Deshabitada
18	La Loma	Deshabitada
19	La Nutria Causales	Deshabitada
20	El Jardín	Deshabitada
21	Boquerón	Deshabitada
22	Rancho Largo	deshabitada
23	Cañada Honda	deshabitada

VISION DE DESARROLLO PARA EL CUATRIENIO

“En el año 2011 San Francisco es un municipio educado, saludable, con un progresivo desarrollo cultural y deportivo, con un adecuado equipamiento colectivo, con un liderazgo político y social integro. Un municipio eco turístico, productivo con participación ciudadana, con seguridad integral, con un hábitat apropiado, una población sin discriminaciones ni exclusiones, que ejerce y disfruta sus derechos, con un medio ambiente diverso y sostenible”.

**Taller de Derechos Humanos
Enero 21, 22, 23 de 2008, Rioclaro**

EJE ESTRATÉGICO 1

(ENFOQUE DE DERECHOS HUMANOS)

**POLÍTICO, FUNCIONARIOS PÚBLICOS, FORTALECIMIENTO
INSTITUCIONAL, PARTICIPACIÓN CIUDADANA, DERECHOS HUMANOS Y
DERECHO INTERNACIONAL HUMANITARIO: (Derechos civiles, políticos y de
los pueblos)**



**ASAMBLEA GENERAL CORREGIMIENTO DE AQUITANIA
FEBRERO 9 DE 2008**

EJE ESTRATEGICO 1

POLITICO, FUNCIONARIOS PÚBLICOS, FORTALECIMIENTO INSTITUCIONAL, PARTICIPACIÓN CIUDADANA, DERECHOS HUMANOS Y DERECHO INTERNACIONAL HUMANITARIO: (Derechos civiles, políticos y de los pueblos)

OBJETIVO GENERAL: Potencializar y empoderar a los titulares de derechos y a los portadores de obligaciones las capacidades y herramientas que visibilicen características y estándares de los derechos humanos para ejercerlos, respetarlos, cumplirlos y garantizarlos.

Compromiso con los Objetivos del Milenio:

El eje estratégico 1, tiene ingerencia con todos los ocho objetivos del milenio.

Derechos específicos atendidos:

Derechos civiles y políticos de la comunidad al contar con funcionarios que garanticen la buena atención y la prestación oportuna y con calidad.

Derechos asociados:

Seguridad, integridad, Libertades fundamentales, Participación, justicia, Información, intimidad, buen trato.

ROLES:

Portadores de obligación:

Todos los funcionarios públicos

Titulares de derechos:

Toda la población ya que requiere la atención de la administración municipal.

Causas:

La mayoría de los funcionarios públicos actuales no tiene la experiencia en cargos públicos y en el manejo y la atención a las comunidades, las leyes y normas que rigen la administración pública son cambiantes, es necesario darlas a conocer a los funcionarios públicos.

Los mecanismos de participación ciudadano no son conocidos por las ciudadanías, El estado no ha incluido dentro de sus planes de desarrollo programas y proyectos encaminados a fortalecer y a empoderar la ciudadanía para que ejerza el derecho a la participación en el gobierno,

La administración municipal tiene deficiencia en la plataforma tecnológica y técnica para ejercer un buen gobierno para la Paz y la convivencia.

Los instrumentos y herramientas de planeación han sido débilmente utilizados y apropiados.

La administración municipal no cuenta con información real y actualizada que le permita tomar decisiones acertadas.

La comunicación de la gestión a las comunidades ha sido débil.

ESTÁNDARES DE DERECHOS HUMANOS:

Formación integral de funcionarios públicos:

Asequibilidad:

El programa de formación y capacitación de funcionarios es asequible a todos como mecanismo para fortalecer las capacidades municipales.

Accesibilidad:

Todos los funcionarios pueden tener acceso a la formación y capacitación que contiene el Plan de capacitación de funcionarios públicos.

Adaptabilidad:

El Plan de formación y capacitación de funcionarios de ser adaptado a las necesidades del municipio para lograr una buena gestión basada en la atención a sus comunidades. También estará enfocado a fortalecer la capacidad del recurso humano para poder cumplir con las obligaciones adquiridas como ente territorial ante instancias de control y de apoyo como la Contraloría General, El Departamento Nacional de Planeación, el Departamento Administrativo de Planeación entre otros.

Aceptabilidad:

La capacitación y formación de funcionarios es de aceptabilidad para ellos, en la medida que se les va a fortalecer para el ejercicio de la gestión pública y el buen trato y servicio a las comunidades

Participación ciudadana:

Asequibilidad:

El programa de participación ciudadana es asequible a toda la ciudadanía en la medida que se pretende llevar a todas las comunidades, a los grupos organizados, tanto de la zona urbana como de la zona rural.

Accesibilidad:

Toda la comunidad puede participar de las asambleas, pero es difícil que toda la comunidad tenga acceso a los proyectos de capacitación, y formación de líderes, Por tanto el estándar de accesibilidad no es fácil cumplirlo en todo el programa.

Aceptabilidad:

La aceptabilidad se puede lograr por parte de la comunidad que pueda acceder al programa en la medida que se pretende brindar a las comunidades las herramientas para que puedan ejercer sus derechos

Adaptabilidad:

El programa de participación ciudadana cumple el estándar de derecho de adaptabilidad debido a que son los líderes y directivos de las organizaciones de base quienes solicitan de manera permanente acompañamiento y capacitación para los procesos de participación que ellos adelantan.

Modernización administrativa

Asequibilidad:

Cuando todas las dependencias y Secretarías cuenten con las herramientas actualizadas y necesarias para el buen funcionamiento y el cumplimiento de las obligaciones para garantizar los derechos a las comunidades, se estaría dando cumplimiento al estándar de Derechos Humanos de asequibilidad.

Accesibilidad:

Con el programa de modernización administrativa se garantiza a las comunidades el derecho a un servicio oportuno, de calidad y con equidad desde las diferentes dependencias y Secretarías.

Aceptabilidad:

A través de la modernización administrativa, se cumple el estándar de derecho de aceptabilidad tanto por parte de los funcionarios públicos como de las diferentes comunidades, ya que las comunidades tendrían un excelente servicio por parte de los portadores de obligaciones.

Adaptabilidad:

La modernización administrativa le permite a la administración municipal contextualizarse y articularse a los avances tecnológicos con el fin de dar cumplimiento a sus obligaciones como ente territorial con otras instancias del gobierno Departamental, nacional y los órganos de control.

Participación social:

Consejo Territorial de Planeación

Veedurías ciudadanas

Asambleas comunitarias

ASOCOMUNAL

PRESUPUESTO:

\$1.112.017.000 del Sistema General de Participaciones, Recursos propios del Municipio, recursos de cofinanciación, recursos de crédito, y otros recursos de entidades privadas y ONGs que cofinancian proyectos.

INDICADORES:

Porcentaje de empleados públicos capacitados.

Porcentaje de empleados públicos integrados y recreados.

PLAN DE DESARROLLO MUNICIPAL “ENTRE TODOS Y TODAS CONSTRUYAMOS EL SAN FRANCISCO QUE SOÑAMOS” 2008-2011.
--

Número de Juntas de acción comunal capacitadas en participación ciudadana.
Número de Juntas de acciones comunales acompañadas fortalecidas.
Número de asambleas comunitarias realizadas
Número de redes de veeduría conformadas.
Número de líderes formados en ciudadanía.
Pesos invertidos en el eje.

FUENTES DE VERIFICACIÓN:

Certificados de ejecuciones presupuestales
Listados de asistencia
Actas de recibo a satisfacción
Inventarios
Informes

EJE ESTRATEGICO 1: POLITICO, FUNCIONARIOS PÚBLICOS, FORTALECIMIENTO INSTITUCIONAL, PARTICIPACIÓN CIUDADANA, DERECHOS HUMANOS Y DERECHO INTERNACIONAL HUMANITARIO: (Derechos civiles, políticos y de los pueblos)

Con la implementación de este Eje Estratégico en el Plan de Desarrollo Municipal se pretende brindar los derechos civiles, políticos y de los pueblos.

En lo relacionado con la clase dirigente política municipal y regional es importante resaltar que han perdido credibilidad por parte de las comunidades, debido en gran medida a los incumplimientos y las falsas expectativas que se les ha generado con algunas propuestas de desarrollo; es por ello que se debe liderar desde la Administración Municipal una dinámica importante para recuperar la ética pública y de los dirigentes políticos, con el fin de lograr una mayor participación de nuestras comunidades y organizaciones sociales en los escenarios comunitarios, de opinión y de gestión.

PLAN DE DESARROLLO MUNICIPAL “ENTRE TODOS Y TODAS CONSTRUYAMOS EL SAN FRANCISCO QUE SOÑAMOS” 2008-2011.
--

Nuestro municipio requiere dirigentes políticos, formados en las diferentes áreas del conocimiento, íntegros, respetuosos, con sentido de la responsabilidad, transparentes, defensores de los Derechos Humanos y del Derecho Internacional Humanitario, con un adecuado conocimiento de la región, de sus problemáticas y potencialidades, con una amplia visión del desarrollo sustentable, que sus ideas generen la construcción del tejido social que tanto requiere esta localidad. Una de las tareas importantes que se deben adelantar en este sentido es mejorar los procesos de formación y capacitación para los líderes gremiales, comunitarios y políticos del sector, para lograr a mediano y largo plazo el incremento de los conocimientos en áreas como Sistemas e informática, manejo de Internet, participación ciudadana y comunitaria, aspectos legales relacionados con la Administración pública, Derechos Humanos y Derecho Internacional Humanitario, Construcción de proyectos de desarrollo, fuentes de financiación, conocimiento de los planes, programas, y convenios municipales, regionales y nacionales entre otros temas.

CAPACITACIÓN A FUNCIONARIOS PÚBLICOS

La empresa municipio de San Francisco, requiere para su adecuado funcionamiento y proyección social, un talento humano idóneo, que interactúe con la comunidad, que tenga excelentes relaciones humanas y lidere un proceso de desarrollo coherente, contextualizado, conducente al mejoramiento de las condiciones de vida de nuestras comunidades, su elección debe hacerse por méritos, carisma y capacidad de gestión. Estos deben contar con todas las herramientas de carácter logístico necesarias para desarrollar de manera eficiente todas sus potencialidades, la gestión en cada una de las dependencias o Secretarías de la Administración depende en cierta medida de la motivación y apoyo liderado desde el equipo que coordina y orienta los diferentes procesos municipales; un funcionario público desmotivado genera escenarios de conflicto permanente y altera la estructura en la prestación de los servicios desde la Administración municipal.

Por tal razón desde el interior de cada secretaría debe adelantarse un plan de mejoramiento y capacitación permanente para lograr calidad en la prestación de los servicios delegados por la Constitución Nacional a los Entes Territoriales. Algunas de las acciones directas a implementar relacionadas con los empleados públicos son las siguientes:

**PLAN DE DESARROLLO MUNICIPAL “ENTRE TODOS Y TODAS
CONSTRUYAMOS EL SAN FRANCISCO QUE SOÑAMOS” 2008-2011.**

- Lograr el conocimiento por parte del talento humano del manual de funciones.
- Diseñar un programa de capacitación permanente, inmersa en un proceso adecuado y por niveles de aprendizaje.
- Apoyar la participación de las diferentes dependencias en eventos municipales, departamentales, regionales y nacionales en los que se adquieran conocimientos que mejoren la calidad de la labor desarrollada por el talento humano de esta organización.
- Elaborar metodologías de seguimiento y evaluación del accionar y cumplimiento de las diferentes dependencias.

FORTALECIMIENTO INSTITUCIONAL

<i>INDICADOR DE DESEMPEÑO FISCAL</i>														
<i>2002 - 2006</i>														
MUNICIPIO	2002		2003			2004			2005			2006		
	Indicador de Desempeño o Fiscal	Posición a Nivel Nacional	Indicador de Desempeño Fiscal	Posición a Nivel Nacional	Posición en el Departamento	Indicador de Desempeño Fiscal	Posición a Nivel Nacional	Posición en el Departamento	Indicador de Desempeño o Fiscal	Posición a Nivel Nacional	Posición en el Departamento	Indicador de Desempeño o Fiscal	Posición a Nivel Nacional	Posición en el Departamento
San Francisco	58,94	349	56,41	466	48	50,86	875	92	55,86	734	89	57,00	705	80
San Luís	54,91	613	65,64	91	15	58,52	413	55	58,70	498	64	59,94	479	59
Cocorná	54,44	649	49,68	854	93	51,97	831	85	55,28	780	91	52,92	969	109

**PLAN DE DESARROLLO MUNICIPAL “ENTRE TODOS Y TODAS
CONSTRUYAMOS EL SAN FRANCISCO QUE SOÑAMOS” 2008-2011.**

**INDICADORES DE DESEMPEÑO FISCAL POR COMPONENTES,
EN LOS MUNICIPIOS DE LA ZONA DE BOSQUES**

2006

MUNICIPIO	COMPONENTES						INDICADOR DE DESEMPEÑO FISCAL	
	Porcentaje de:						Valor (7)	Posición en el Departamento
	Porcentaje de Ingresos Corrientes Destinados a Funcionamiento (1)	Magnitud de la Deuda (2)	Porcentaje de Ingresos que Corresponden a Transferencias (3)	Porcentaje de Ingresos que Corresponden a Recursos Propios (4)	Porcentaje del Gasto Total Destinado a Inversión (5)	Capacidad de Ahorro (6)		
San Francisco	74,37	8,79	71,19	1,85	87,71	23,06	57,00	80
San Luis	51,55	8,57	70,54	8,09	85,06	37,27	59,94	59
Cocorná	80,04	22,37	74,79	7,53	85,76	12,64	52,92	109

Para el desarrollo normal de sus funciones, el talento humano de la Administración municipal requiere de un proceso permanente de capacitación y formación que les permita mejorar todos los días su desempeño laboral; es importante realizar un diagnóstico acertado acerca de las necesidades y carencias en cuanto a capacitación se refiere para lograr un verdadero proceso de capacitación, preferiblemente por etapas o módulos que de alguna manera permitan avanzar los conocimientos.

A la fecha no está diseñado un programa de capacitación permanente para el talento humano de este ente territorial y lo mas grave no existe un seguimiento serio al desempeño de cada uno de los funcionarios, es difícil mejorar si no partimos de unos indicadores que nos den información del estado actual de conocimientos y desempeño del personal a cargo. Sumado a este escenario de capacitación encontramos limitantes para el adecuado desempeño de los funcionarios como son las herramientas tecnológicas el Internet por ejemplo, falta de computadores, equipos de oficina, suministro de papelería, material didáctico, y otros materiales.

Otro de los temas trascendentales dentro del fortalecimiento institucional, es el Control Interno, hasta el año 2007 en este municipio no se había implementado el Modelo Estándar de Control Interno y calidad, MECI, debido a la falta de interés de

los ejecutivos y de personal calificado para esta labor; vale anotar que es uno de los sistemas mas importantes para el mejoramiento y autorregulación de las entidades públicas, de su correcta aplicación depende en gran medida el éxito de los procesos administrativos, por tal motivo la ley establece la obligatoriedad de la implementación de este sistema para el cumplimiento de los objetivos de la Administración Municipal. El modelo estándar de control interno para entidades del estado, se genera tomando como base el artículo 1 de la ley 87 de 1993, el cual se encuentra compuesto por una serie de subsistemas, componentes y elementos de control. El MECI se ha formulado con el propósito de que las entidades del estado puedan mejorar su desempeño institucional mediante el fortalecimiento del control y de los procesos de evaluación que deben llevar a cabo las oficinas de control interno, de otro lado es concebido como un modelo de gestión que proporciona a los gerentes públicos las herramientas para llevar a cabo su trabajo de manera idónea, transparente y ágil.

BANCO DE PROGRAMAS Y PROYECTOS MUNICIPAL

Sin lugar a dudas el Banco de Programas es uno de los mas importantes instrumentos de la gestión pública, debe ser sistematizado y dinámico, en el se registran todos los programas y proyectos, susceptibles de ser financiados con recursos públicos y privados; permite concretar y darle coherencia a los planes de desarrollo y de gobierno, realiza labores y análisis, programación y ejecución de las inversiones públicas, y de seguimiento y evaluación de resultados, articula la planeación, la programación y los presupuestos, apoya al mandatario y a los jefes de despacho en la toma de decisiones en cuanto a la inversión, consolida información veraz y confiable, integra los programas y proyectos con las políticas de desarrollo.

Los pasos ha tener en cuenta en el proceso de un proyecto:

- Formulación y evaluación de los proyectos
- Concepto de viabilidad
- Registro
- Ejecución
- Seguimiento
- Evaluación posterior

Es de anotar que el Departamento Nacional de Planeación, a través del Boletín del Sistema Nacional de Gestión de programas y proyectos de inversión pública, SINAGEP, realizaron un estudio de calidad de los proyectos de la Región Centro Oriente, en el cual se pueden advertir algunas falencias; el estudio se apoyó sobre una muestra de 15 proyectos de 167 en la región centro oriente para el año 2006. Tienen en común la correcta identificación del problema o necesidad, sin embargo no hay una conexión adecuada con las alternativas para lograr el objetivo, en muchos casos se realiza el planteamiento de alternativas que no son técnica, legal o financieramente viables, de otra parte algunos proyectos eligieron un escenario de beneficios muy pesimista, hecho que termina arrojando indicadores financieros y económicos con valores negativos.

Realizando un diagnóstico sobre la implementación del Banco de Proyectos de nuestro municipio, encontramos que fue creado por el Acuerdo del Concejo Municipal, número 07 del 26 de agosto de 2001, sin embargo a 31 de diciembre de 2007 no se tiene una estructura organizada ni operativa para atender la normatividad en lo que se refiere a este importante instrumento de la gestión pública.

DERECHOS HUMANOS Y DERECHO INTERNACIONAL HUMANITARIO

Los Derechos humanos son la mas importante conquista de la humanidad, nadie los puede arrebatar y deben ser respetados por todos, son necesarios para que la comunidad política pueda ser una comunidad realmente justa y civilizada, allí donde no hay una verdadera cultura o conciencia de los derechos humanos, las mujeres y los hombres están desvalidos e inermes frente a la injusticia y al atropello. Los derechos fundamentales son: A la vida, salud, libertad, seguridad, intimidad, educación, igualdad, libre locomoción, libertad de conciencia y de religión, libertad de pensamiento y de opinión, libertad de reunión y de asociación, a elegir y a ser elegido, al trabajo y a recibir por él una remuneración equitativa, el derecho de sindicalización, al descanso, a la protección por parte de las autoridades, a un juicio justo y de acuerdo con las normas vigentes, a que se presuma su inocencia y el derecho a la propiedad.

Las mayores características de los derechos humanos es que son universales, indispensables, connaturales, obligatorios, indivisibles, interdependientes, complementarios, integrales y fundamentales. Adicional al respeto multilateral de los derechos humanos los estados deben proteger y velar por el cumplimiento del Derecho Internacional Humanitario, conceptualizado como el conjunto de normas que por razones humanitarias tratan de limitar los efectos de los conflictos

PLAN DE DESARROLLO MUNICIPAL “ENTRE TODOS Y TODAS CONSTRUYAMOS EL SAN FRANCISCO QUE SOÑAMOS” 2008-2011.
--

armados, protege a las personas que no participan o que ya no participan en los combates y disminuyen los métodos y medios de hacer la guerra.

El gobierno Nacional ha reiterado su respaldo institucional a los Programas de Desarrollo y Paz que implementan el Programa Paz y Desarrollo y Laboratorios de Paz, es así como esta iniciativa ha sido incorporada de manera estratégica en el Plan Nacional de Desarrollo 2006-2010 como reflejo de la importancia sustantiva que estos procesos aportan a la construcción de desarrollo y la paz en el país.

Los Programas Regionales de Desarrollo y Paz-PRDP son iniciativas de la sociedad civil que, desde 1998, han promovido condiciones de convivencia y una cultura de la paz y desarrollo sostenible en regiones afectadas por la violencia y la pobreza. A través de la puesta en marcha de diversas iniciativas de tipo regional y mediante procesos incluyentes de amplia participación ciudadana, estos programas se orientan, en el largo plazo, a transformaciones de tipo económico, social, político y cultural. En el caso de nuestro Municipio, el Gobierno Nacional ha brindado apoyo financiero al Programa Regional de Desarrollo para la Paz - PRODEPAZ a través de los “Laboratorios de paz” financiados por el Convenio de Financiación no reembolsable suscrito por el Gobierno Nacional y la Unión Europea y el “Programa Nacional de Paz y Desarrollo” a través de recursos de la Nación mediante un crédito externo con el Banco Mundial.

En el marco de estos programas, en el municipio de San Francisco este programa se ha puesto en marcha un conjunto de proyectos que ha permitido la generación de oportunidades económicas para la población y el fortalecimiento de su participación en la esfera pública, la concertación de políticas locales, la justicia local, las instancias democráticas y comunitarias, así como la exigibilidad, garantía y protección de los Derechos Humanos.

A partir del panorama anterior, y con el fin de garantizar la sostenibilidad de los procesos iniciados resulta prioritario continuar fortaleciendo los Programas Regionales de Desarrollo y Paz y el Programa Paz y Desarrollo y Laboratorios de Paz en nuestro Municipio. Tal fortalecimiento implica:

- Acciones de apoyo técnico, financiero y/o institucional al Programa Regional de Desarrollo y Paz y los proyectos que ellos implementan en el municipio.
- La promoción de la institucionalización de estas iniciativas, entendida como el aporte que éstas hacen a la construcción de políticas públicas de desarrollo y paz a nivel municipal.

PLAN DE DESARROLLO MUNICIPAL “ENTRE TODOS Y TODAS CONSTRUYAMOS EL SAN FRANCISCO QUE SOÑAMOS” 2008-2011.
--

- Fortalecimiento de las organizaciones y redes sociales vinculadas con el fin de mejorar los procesos de participación, toma de decisiones e interacción con el sector público municipal.
- Fortalecimiento institucional del municipio a través de los aprendizajes y metodologías implementadas en el marco de estos Programas que permitan aumentar la transparencia, mejorar la gobernabilidad y elevar el desempeño institucional.
- Facilitación de puentes de entendimiento y articulación entre las iniciativas y procesos de desarrollo y paz adelantados por los PRDP con las agendas y ofertas públicas establecidas por la administración municipal.
- Se espera que a nivel departamental el apoyo a estos procesos permita aumentar la capacidad que tiene la sociedad de las regiones focalizadas para construir y decidir participativa y legítimamente su propio desarrollo y bienestar gestionando con equidad, transparencia y cohesión social, en el marco de lo público y lo democrático a nivel municipal.

En el municipio de San Francisco, se han reducido las violaciones a los derechos humanos por parte de los grupos armados al margen de la ley; en el caso del Ejército de Liberación Nacional (ELN) por no hacer presencia desde el año 2004 a raíz de la operación marcial realizada por el Ejército Nacional que logra disminuir, desarticular y la entrega de varios de sus combatientes; por parte de las AUC, debido al proceso de desmovilización liderado por la Presidencia de la República, el cual motivó a los excombatientes a su reincorporación a la vida civil y la implementación de medidas que permiten hacerle seguimiento permanente a este grupo de personas, igualmente tienen un proyecto de producción de ladrillos que les genera empleo en muy buena parte del año ; en lo relacionado con las FARC, su presencia a disminuido considerablemente, sin embargo en el 2007 se reportan algunas muertes selectivas de campesinos en la vereda la Esperanza, San Isidro y La Lora, que se le atribuyen a este grupo subversivo. La fuerza pública a través del programa de seguridad democrática de la Presidencia de la República ha jugado un papel importante en el restablecimiento del orden en esta región del oriente Antioqueño, logrando disminuir ampliamente los asesinatos, secuestros, extorsiones, desplazamientos forzosos por parte de grupos al margen de la ley; se han presentado igualmente casos aislados de la fuerza pública, policía y ejército nacional de maltrato físico y verbal a algunos pobladores.

PLAN DE DESARROLLO MUNICIPAL “ENTRE TODOS Y TODAS CONSTRUYAMOS EL SAN FRANCISCO QUE SOÑAMOS” 2008-2011.
--

Teniendo en cuenta la transversalidad de los Derechos Humanos en todos los ejes temáticos es necesario presentar en este Plan de Desarrollo algunas concepciones y definiciones que definen competencias y roles:

El Estado municipio de San Francisco es portador de obligaciones, como Institución pública; tiene la obligación de respetar, proteger y cumplir los derechos Humanos.

La comunidad es titular de derechos.

Los Actores no estatales tienen la obligación de respetar los derechos de la comunidad.

El desarrollo humano se traduce en construir capacidades, que no es otra cosa que el conjunto de las alternativas que las personas pueden ser o hacer en la vida, a través del empoderamiento.

Estas libertades están constantemente amenazadas y necesitan de garantías. Los derechos humanos garantizan el respeto de estas libertades y precisan las capacidades que el desarrollo puede crear.

La meta desde el Plan de Desarrollo Municipal es construir un entorno social que proteja al individuo de las peores privaciones asegurando la satisfacción paulatina y progresiva de las necesidades básicas de acuerdo a la capacidad instalada de la institución y la gestión realizada desde la administración municipal.

El desarrollo humano se traduce en el ofrecimiento de opciones para que cada uno elija libremente como desarrollar sus potencialidades y su vida.

Desde el Plan de Desarrollo y a través de sus Ejes Estratégicos se pretende crear las condiciones para el desarrollo de las capacidades individuales e institucionales para poder cumplir con los roles asignados a cada uno, ya sea como portadores de obligaciones o portadores de derechos.

A través de capacitaciones, talleres y de la cátedra municipal se brindará a las comunidades las capacidades individuales para reivindicar y ejercer sus derechos; Empoderamiento.

Igualmente el municipio a través del Programa de capacitación de sus funcionarios y docentes, se implementarán acciones claras conducentes al logro de las competencias como portadores de obligaciones: Responsabilidad.

ORGANIZACIÓN Y PARTICIPACIÓN COMUNITARIA

Sin duda una de las organizaciones de carácter comunitario mas importantes son las Juntas de Acción Comunal, alrededor de ellas se han realizado las obras mas relevantes de desarrollo de nuestras comunidades rurales, su independencia en lo político les ha permitido sobrevivir en el escenario municipal con un apoyo determinante por parte de sus afiliados, razón de ser de estas organizaciones. A través de esta estructura social se han gestionado: Escuelas, colegios, carreteras, mantenimiento de caminos, puestos de salud, proyectos productivos y ambientales, construcciones de vivienda, saneamiento básico y otras más. Como no reconocerle a las Juntas directivas de las Juntas de acción comunal, conformadas por el Presidente, vicepresidente, secretaria, tesorera y el fiscal, una labor protagónica en el desarrollo de sus comunidades, gracias al amor por su tierra, de su región y de la búsqueda colectiva a sus problemáticas. No ha sido fácil para las acciones comunales, pues en los momentos difíciles de nuestro municipio ser líder significaba estar en peligro inminente por parte de los grupos al margen de la ley.

Hoy afortunadamente en un escenario totalmente diferente del conflicto los representantes presentan y se acercan con menos dificultad al talento humano de las diferentes instituciones para abordar las temáticas de sus comunidades. Es necesario que desde la administración municipal se adelantes acciones con el fin de lograr el acompañamiento de estas instituciones comunales, con el fin de lograr su permanencia y que tengan su documentación vigente evitando de esta manera sanciones.

Al 31 de diciembre de 2007, estaban sancionadas varia Juntas de Acción Comunal, por no haber cumplido con la reforma estatutaria para su organización de acuerdo con lo dispuesto en el Artículo 10. Del Decreto Reglamentario 2350 de 2003 y demás disposiciones emitidas sobre el tema, que inspecciona, controla y vigila la Secretaría de Participación Ciudadana y Desarrollo social del Departamento de Antioquia por delegación conferida en la ley 52 de 1990 y que se relacionan a continuación:

JAC CORREGIMIENTO DE AQUITANIA	JAC VEREDA SAN PEDRO
JAC VEREDA BOQUERÓN	JAC VEREDA EL ARREBOL
JAC VEREDA GUACALES	JAC VEREDA EL PAJUÍ
JAC VEREDA SANTA ISABEL	JAC VEREDA LA HOLANDA
JAC VEREDA LA MARAVILLA	JAC VEREDA LAS AGUADAS

PLAN DE DESARROLLO MUNICIPAL “ENTRE TODOS Y TODAS CONSTRUYAMOS EL SAN FRANCISCO QUE SOÑAMOS” 2008-2011.
--

JAC VEREDA MARIA AUXILIADORA	JAC VEREDA LA NUTRIA
JAC BARRIO LAS DELICIAS	JAC VEREDA EL PORVENIR
JAC VEREDA LA CRISTALINA	JAC VEREDA EL CASTILLO
JAC VEREDA LOS YERBALES	JAC VEREDA LA FLORIDA
JAC VEREDA EL JARDÍN	JAC VEREDA LA FLORESTA
JAC VEREDA EL VENADO CHUMURRO	JAC VEREDA LA QUIEBRA

Igualmente estaban sancionadas otras Juntas de acción comunal por no haber elegido sus dignatarios para el periodo 2004-2008 y reformado sus estatutos de acuerdo con lo establecido en los artículos 30, 31 y 32 de la ley 743 de 2002, artículo 10 del decreto reglamentario 2350 de 2003 y demás disposiciones emitidas sobre el tema, que inspecciona, controla y vigila la Secretaría de Participación ciudadana y Desarrollo social del Departamento de Antioquia por delegación conferida en la ley 52 de 1990 y que se relacionan a continuación.

JAC VEREDA EL PORTÓN	JAC VEREDA RANCHO LARGO
JAC VEREDA SAN ISIDRO	JAC VEREDA LA LOMA
JAC VEREDA DOS QUEBRADAS	JAC VEREDA LA LORA
JAC VEREDA CAÑADA HONDA	JAC VEREDA EL JARDIN DE AQUITANIA
JAC VEREDA ASIEN TO GRANDE	

Los únicos organismos comunales de primer y segundo grado que habían cumplido con sus requisitos son los siguientes:

LA ESPERANZA
JAC LA ERESMA
JAC EL TAGUAL
JAC LA VENTANA
ASOCOMUNAL

OBJETIVO GENERAL DEL EJE ESTRATEGICO 1

Potencializar y empoderar a los titulares de derechos y a los portadores de obligaciones con las capacidades y herramientas que visibilicen características y estándares de los derechos humanos para ejercerlos, respetarlos, cumplirlos y garantizarlos.

PROYECTOS DEL EJE ESTRATEGICO 1

1. Implementación de un proceso de formación con los empleados públicos y el talento humano del municipio de San Francisco.

<i>PLAN DE DESARROLLO MUNICIPAL “ENTRE TODOS Y TODAS CONSTRUYAMOS EL SAN FRANCISCO QUE SOÑAMOS” 2008-2011.</i>

2. Implementación de actividades lúdicas y recreativas que permitan la integración del talento humano de la Administración municipal.
3. Implementar un proceso de capacitación con las directivas de las organizaciones de primer y segundo grado.
4. Implementación de las asambleas comunitarias como mecanismo de participación de las organizaciones comunales.
5. Fortalecimiento de la Red de veedurías ciudadanas.
6. Capacitación e implementación de la investigación y asociación en participación ciudadana y comunitaria.
7. Implementar la Escuela de Formación Ciudadana.
8. Fortalecimiento de la Asociatividad del Municipio con otros entes territoriales.
9. Implementación del banco de programas y proyectos como importante herramienta de la gestión pública.
10. Diseño e implantación del SISBÉN III, en el municipio de San Francisco y el Corregimiento de Aquitania.
11. Elaboración del manual de contratación
12. Actualización catastral.
13. Compra y mantenimiento de equipos y software
14. Rendición local de cuentas
15. Implementación del Modelo Estándar de Control Interno y calidad municipio de San Francisco.
16. Apoyo al Programa Presidencial de acción integral contra minas antipersonal y fuerzas militares.
17. Establecimiento de mecanismos para la realización de proyectos productivos e iniciativas económicas para desmovilizados.
18. Conciliación en equidad

**PLAN DE DESARROLLO MUNICIPAL "ENTRE TODOS Y TODAS
CONSTRUYAMOS EL SAN FRANCISCO QUE SOÑAMOS" 2008-2011.**

OBJETIVO ESPECÍFICO

Brindar las condiciones técnicas, tecnológicas y de formación para que la institución municipio de San Francisco pueda brindar a sus comunidades servicios de calidad enmarcados en la equidad y desarrollo humano integral.

PROGRAMA 1: FORMACIÓN INTEGRAL A FUNCIONARIOS PUBLICOS

META RESULTADO 2008 - 2011	INDICADOR DE RESULTADO		PROYECTO	META PRODUCTO 2008 - 2011	INDICADOR DE PRODUCTO	
	INDICADOR	ESTADO ACTUAL			NOMBRE DE INDICADOR	ESTADO ACTUAL
REALIZAR UN PROCESO DE CAPACITACIÓN AL 60% DEL TALENTO HUMANO	% DE EMPLEADOS FORMADO INTEGRALMENTE	0% DE PROCESOS DE CAPACITACIÓN Y FORMACIÓN CON FUNCIONARIOS	IMPLEMENTACIÓN DE UN PROCESO DE FORMACIÓN CON LOS EMPLEADOS PUBLICOS DEL MUNICIPIO DE SAN FRANCISCO.	60% EMPLEADOS PÚBLICOS CAPACITADOS	% DE EMPLEADOS PUBLICOS CAPACITADOS	0

**PLAN DE DESARROLLO MUNICIPAL "ENTRE TODOS Y TODAS
CONSTRUYAMOS EL SAN FRANCISCO QUE SOÑAMOS" 2008-2011.**

			IMPLEMENTACIÓN DE ACTIVIDADES LÚDICAS Y RECREATIVAS QUE PERMITAN LA INTEGRACIÓN DEL TALENTO HUMANO	80% DE EMPLEADOS INTEGRADOS Y RECREADOS	% DE EMPLEADOS INTEGRADOS Y RECREADOS	20%
--	--	--	--	---	---------------------------------------	-----

OBJETIVO ESPECIFICO

Contribuir al fortalecimiento de la sociedad civil hacia la Paz, mediante la promoción de la participación de la ciudadanía y el fortalecimiento de las organizaciones ciudadanas y comunitarios.

PROGRAMA 2: PARTICIPACION CIUDADANA

META RESULTADO 2008 - 2011	INDICADOR DE RESULTADO		PROYECTO	META PRODUCTO 2008 - 2011	INDICADOR DE PRODUCTO	
	INDICADOR	ESTADO ACTUAL			NOMBRE DE INDICADOR	ESTADO ACTUAL
LOGRAR LA CAPACITACIÓN Y LEGALIZACIÓN DE LAS ORGANIZACIONES DE PRIMER Y SEGUNDO GRADO EXISTENTES	NÚMERO DE ORGANIZACIONES DE PRIMER Y SEGUNDO GRADO CON DOCUMENTACIÓN AL DÍA	4 ORGANIZACIONES COMUNALES CON PAPELERÍA AL DÍA	CAPACITACIÓN E IMPLEMENTACIÓN DE LA INVESTIGACIÓN Y LA ASOCIACIÓN EN PARTICIPACIÓN CIUDADANA Y COMUNITARIA	CAPACITACIÓN A 30 JUNTAS DIRECTIVAS DE LA ACCIÓN COMUNAL	Nro. de Juntas directivas capacitadas en participación ciudadana	0%
			IMPLEMENTAR UN PROCESO DE CAPACITACIÓN CON LAS DIRECTIVAS DE LAS ORGANIZACIONES DE PRIMER Y SEGUNDO GRADO.	FORTALECER Y ACOMPAÑAR 30 Juntas de Acción Comunal	Nro. de JAC acompañadas y fortalecidas	4 JAC

**PLAN DE DESARROLLO MUNICIPAL "ENTRE TODOS Y TODAS
CONSTRUYAMOS EL SAN FRANCISCO QUE SOÑAMOS" 2008-2011.**

			IMPLEMENTACIÓN DE LAS ASAMBLEAS COMUNITARIAS COMO MECANISMO DE PARTICIPACIÓN	REALIZAR 20 ASAMBLEAS 8 en Aquitania y 12 en la Cabecera municipal.	Nro. de asambleas realizadas	16 en la vigencia anterior.
			IMPLEMENTACIÓN DE LA ESCUELA DE FORMACIÓN CIUDADANA (participación ciudadana, veedurías y control social)	Formar de 25 líderes en la escuela de formación ciudadana.	Nro. de líderes formados en ciudadanía	0
			FORTALECIMIENTO DE LA RED DE VEEDURÍAS CIUDADANAS.	Conformar la red de veedurías ciudadanas	Nro. de redes de veeduría conformadas	0

OBJETIVO ESPECIFICO

Actualizar la administración pública con herramientas de gestión y planificación que le permitan realizar un buen gobierno.

PROGRAMA 3: MODERNIZACIÓN ADMINISTRATIVA

META RESULTADO 2008 - 2011	INDICADOR DE RESULTADO		PROYECTO	META PRODUCTO 2008 - 2011	INDICADOR DE PRODUCTO	
	INDICADOR	ESTADO ACTUAL			NOMBRE DE INDICADOR	ESTADO ACTUAL
MEJORAR EL DESEMPEÑO MUNICIPAL	% DEL DESEMPEÑO	65.52 % DE DESEMPEÑO MUNICIPAL AL 2006	FORTALECIMIENTO DE LA ASOCIATIVIDAD DEL MUNICIPIO CON OTROS ENTES TERRITORIALES.	Continuar con la asociatividad municipal.	Nro. de asociaciones conformadas por entes territoriales	1 asociación de municipios conformada
			IMPLEMENTACIÓN DEL BANCO DE PROYECTOS COMO HERRAMIENTA DE LA GESTIÓN PÚBLICA.	IMPLEMENTAR EL 100% EL FUNCIONAMIENTO DEL BANCO DE PROYECTOS	% DE FUNCIONAMIENTO DEL BANCO DE PROYECTOS	0
			DISEÑO E IMPLEMENTACIÓN DEL SISBÉN III	Implementar el 100% del Sisbén III.	% de implementación del Sisbén.	Sisbén II.

**PLAN DE DESARROLLO MUNICIPAL “ENTRE TODOS Y TODAS
CONSTRUYAMOS EL SAN FRANCISCO QUE SOÑAMOS” 2008-2011.**

			IMPLEMENTACIÓN DEL MODELO ESTANDAR DE CONTROL INTERNO Y NT CGP 1000 2004	IMPLEMETAR EN UN 100% EL MECI y LA NT CGP 1000 MEDIANTE y ACTO ADMINISTRATIVO	Nro de actos administrativos aprobados.	0
			ELABORACIÓN DEL MANUAL DE CONTRATACIÓN	Manual de contratación elaborado y aprobado mediante decreto.	Nro. de manuales elaborados y aprobados	0
			ACTUALIZACIÓN CATASTRAL.	Actualización catastral en zona urbana 100% y rural 75%.	% de actualización catastral urbana y rural realizada.	Actualización de 1994.
			COMPRA Y MANTENIMIENTO DE EQUIPOS Y SOFTWARE	Adquisición de 12 equipos de informática con su software.	Nro. de equipos adquiridos	
			RENDICIÓN LOCAL DE CUENTAS	realizar 4 informes de gestión a través de las asambleas comunitarias	Nro. de informes de gestión	0

EJE ESTRATÉGICO 2

(ENFOQUE DE DERECHOS HUMANOS)

EJE ESTRATEGICO 2: EQUIPAMIENTO SOCIAL: VIVIENDA, SANEAMIENTO BÁSICO, ELECTRIFICACIÓN, VÍAS Y TRANSPORTE Y EQUIPAMIENTO COLECTIVO. (Derecho a la propiedad, a la igualdad, a la salud y a un ambiente sano).



PLANTA DE TRATAMIENTO DE AGUA POTABLE
MUNICIPIO DE SAN FRANCISCO

EJE ESTRATÉGICO 2

EQUIPAMIENTO SOCIAL: VIVIENDA, SANEAMIENTO BÁSICO, SERVICIO PÚBLICOS, VÍAS Y EQUIPAMIENTO COLECTIVO: PARA EDUCACION, CULTURA, DEPORTE Y RECREACION (Derecho a la propiedad, a la igualdad, a la salud y a un ambiente sano).

OBJETIVO GENERAL

Garantizar a la población los estándares mínimos de derecho a la propiedad, a la vivienda digna, a la igualdad, a un medio ambiente sano, al deporte, a la recreación, la cultura y a la salud para garantizar una vida con dignidad.

Compromiso con los Objetivos del Milenio: Lograr la enseñanza primaria universal, Promover la igualdad entre géneros y la autonomía de la mujer, reducir

PLAN DE DESARROLLO MUNICIPAL “ENTRE TODOS Y TODAS CONSTRUYAMOS EL SAN FRANCISCO QUE SOÑAMOS” 2008-2011.
--

la mortalidad infantil, Mejorar la salud materna, Combatir el VIH/SIDA el paludismo y otras enfermedades, Garantizar la sostenibilidad ambiental.

Derechos específicos atendidos:

Económicos, sociales y culturales “DESC”.

Derechos asociados:

Educación, salud, vivienda, servicios públicos, cultura, deporte y recreación.

ROLES:

Portadores de obligaciones:

A nivel municipal:

La administración municipal, especialmente la oficina de Planeación, La Unidad de Servicios Públicos, La E.S.E Hospital San Francisco de Asís, La Secretaria de Educación municipal y la Secretaría de Salud y Bienestar social.

A nivel departamental:

La Empresa de Vivienda de la Gobernación VIVA, La Gerencia de Servicios Públicos, La Secretaria de Infraestructura Física del Departamento, La Secretarías de Participación Ciudadana, INDEPORTES, La Secretaria de Educación para la Cultura, Empresas Públicas de Energía, La Dirección seccional de salud de Antioquia.

A nivel nacional:

Ministerio de Ambiente, vivienda y Desarrollo Territorial, Ministerio de Educación Nacional, Ministerio de Cultura, Ministerio de Protección Social, COLDEPORTES, INVIAS.

Titulares de derechos:

100% de la población.

Causas:

Déficit de Vivienda Cualitativa y cuantitativa para población Vulnerable, Conflicto armado.

Malas especificaciones técnicas de la red vial municipal.

Falta de mantenimiento preventivo a la red vial.

Carencia de vías de acceso a algunas veredas.

Falta de mantenimiento a los establecimientos educativos tanto rurales como urbanos.

Hacinamiento en algunos establecimientos educativos.

Baja cobertura de electrificación y redes deterioradas.

Falta de infraestructura adecuada para la prestación de los servicios de salud.

Falta de escenarios deportivos y mantenimiento a los existentes.

Pocos espacios físicos disponibles para la participación ciudadana.

Contaminación de las microcuencas del municipio.

Baja cobertura y deficiente calidad en la prestación de los servicios públicos sobre todo en la zona rural.

ESTÁNDARES DE DERECHOS HUMANOS:**Construcción y mejoramiento de vivienda:****Asequibilidad:**

No existen los recursos suficientes para disponer de la cantidad suficiente de subsidios para el mejoramiento y construcción de vivienda de acuerdo a la demanda.

Accesibilidad:

No todas las familias pueden acceder a los subsidios por la poca disponibilidad que se tiene desde los portadores de obligaciones para cumplir con esta demanda o requerimiento de derecho a una vivienda digna.

Adaptabilidad:

No todos los mejoramientos que se realizan se ajustan a las necesidades de las familias.

Aceptabilidad:

Los proyectos la mayoría de los casos son de aceptabilidad de las comunidades pero no en el 100%.

Rehabilitación de la red vial municipal:

Asequibilidad:

No se puede garantizar el estándar de asequibilidad en la rehabilitación de la red vial municipal debido a sus altos costos y a la poca disponibilidad de fuentes de cofinanciación del orden departamental y nacional para las vías terciarias, quedando casi como responsabilidad del municipio. Es de anotar que ninguna empresa privada u Organización no gubernamental apoya proyectos de mantenimiento o construcción de vías.

Accesibilidad:

Debido a los limitantes de cofinanciación de los proyectos relacionados con las vías es difícil garantizar el acceso a una red vial en buen estado a todos los pobladores de nuestro municipio, sobre todo en la zona rural.

Aceptabilidad:

Los pocos proyectos que se logran ejecutar en este sector son de muy buena acogida por parte de las comunidades, en la medida que representa para ellas una de las obras más importantes de desarrollo local.

Adaptabilidad:

El mantenimiento adecuado de la red vial municipal, se acomoda a las situaciones físicas, geográficas, económicas y sociales de las veredas y las comunidades en general.

Infraestructura educativa, salud, deportiva, saneamiento básico y cultural:**Asequibilidad:**

Con la infraestructura existente se ha logrado dar buena cobertura a los servicios, sin embargo se requiere urgentemente una estrategia permanente que permita el mantenimiento de esta infraestructura con el fin de que sea para el disfrute de todos los ciudadanos, en los sectores de salud y saneamiento básico la cobertura en la zona rural es muy baja.

Accesibilidad:

No es posible garantizar la accesibilidad a la infraestructura social en el área rural debido a limitantes técnico y económico.

Aceptabilidad:

Cumple con el estándar de aceptabilidad porque al ejecutarse una obra de infraestructura social, se tiene en cuenta las necesidades de la comunidad en la cual se ejecuta la obra, es decir, las obras se ejecutan por demandas de las comunidades.

Adaptabilidad:

La mayoría de las obras de infraestructura no cumplen con el estándar de adaptabilidad, así se hayan construido por solicitud de la comunidad; muchas

veces no se tiene en cuenta condiciones de discapacidad, la diversidad de culturas y condiciones físico espaciales.

Participación social:

Consejo Territorial de Planeación

Veedurías ciudadanas

Asambleas comunitarias

ASOCOMUNAL

Asociación de usuarios de salud

Comité permanente de estratificación socio económica

Comité de control social

PRESUPUESTO:

\$10.524.155.000 del Sistema General de Participaciones, Recursos propios del Municipio, recursos de cofinanciación, recursos de crédito, y otros recursos de entidades privadas y ONGs que cofinancian proyectos.

INDICADORES:

Número de viviendas mejoradas

Número de viviendas construidas

Número de familias beneficiadas

Kilómetros de vías rurales intervenidas

Kilómetros de vías urbanas intervenidas

Metros lineales de vías urbanas pavimentadas

Número de mantenimientos rutinarios y/o preventivos

Metros lineales de nuevas vías construidas

Número de establecimientos educativos intervenidos
Número de establecimientos educativos construidos
Número de establecimientos educativos ampliados
Número de alumnos beneficiados
Número de puestos de salud dotados y mejorados
Porcentaje de ampliación de cobertura en salud.
Número de placas polideportivas construidas
Número de placas intervenidas con mantenimiento
Número de personas beneficiadas
Número de viviendas electrificadas
Recursos invertidos para la participación ciudadana
Número de espacios físicos disponibles para la participación ciudadana.
Número de pozos sépticos construidos
Porcentaje de cobertura en tratamiento de aguas residuales.
Cumplimiento de estándares de calidad del agua.
Porcentaje de cobertura de agua potable.
Número de pequeños abastos construidos
Porcentaje de recolección de residuos sólidos
Existencia de sistemas técnicos para la disposición final de residuos sólidos.
Recursos gestionados
Recursos invertidos

FUENTES DE VERIFICACIÓN:

Certificados de ejecuciones presupuestales
Actas de recibo a satisfacción
Inventarios
Informes
Actas de avance de obra
Actas de liquidación
Contratos de obra

EJE ESTRATEGICO 2: EQUIPAMIENTO SOCIAL: VIVIENDA, SANEAMIENTO BÁSICO, ELECTRIFICACIÓN, VÍAS Y TRANSPORTE Y EQUIPAMIENTO COLECTIVO. (Derecho a la propiedad, a la igualdad, a la salud y a un ambiente sano).

A través del Eje Estratégico 2 se pretende garantizar a las comunidades: A niños, niñas, jóvenes, adultos mayores, población vulnerable, desplazados, mujeres cabeza de familia y comunidad en general, tanto de la zona urbana como de la zona rural los derechos a la propiedad, a la igualdad, a la salud, al ambiente sano, mediante el diseño de programas y proyectos encaminados a desarrollar acciones conducentes a garantizar la satisfacción de las necesidades básicas.

Las comunidades de este municipio han visto violados estos derechos al no garantizarse desde el estado los estándares mínimos en los derechos descritos

anteriormente, los estándares mínimos de derechos humanos es el mínimo esencial básico que todo derecho requiere para su goce y disfrute.

Asequibles. Disponibles, en cantidad o número suficiente.

Accesibles. Al alcance de todos económica y físicamente hablando, sin discriminación.

Aceptables. Pertinentes, adecuados y de buena calidad.

Adaptables. Se acomodan o ajustan a las necesidades sociales o culturales.

VIVIENDA

El principal problema que enfrenta la vivienda de la zona urbana, en el Municipio de San Francisco, es su calidad, puede afirmarse que predomina la vivienda con altas deficiencias cualitativas, que de acuerdo a estadísticas extractadas de la base de datos SISBEN, es del 47%, es decir, que de 650 viviendas, 305 necesitan algún tipo de intervención a nivel estructural, ampliación de espacios y saneamiento básico.

El déficit cuantitativo está del orden del 33%, por lo que se requieren construir un total de 210 viviendas nuevas.

Es de anotar que, alrededor del 7% de las viviendas en el área urbana se encuentran en zona de alto riesgo, debido a inestabilidad en el terreno por problemas de reptación, por lo que es necesario reubicar 45 viviendas aproximadamente.

El número total de viviendas en el centro poblado del Corregimiento de Aquitania es de 106 y en el resto de la zona rural es de 725 viviendas.

En la zona rural, la mayor intervención requerida es en saneamiento básico, como construcción de unidades sanitarias y sistemas de tratamiento de las aguas residuales domésticas, de las cuales es necesaria la adecuación de 450 viviendas.

En general, el déficit cualitativo en la zona rural, incluyendo el centro poblado del Corregimiento de Aquitania es del 60% y el déficit cuantitativo del 20%.

VÍAS Y TRANSPORTE

PLAN DE DESARROLLO MUNICIPAL “ENTRE TODOS Y TODAS CONSTRUYAMOS EL SAN FRANCISCO QUE SOÑAMOS” 2008-2011.
--

El Municipio de San Francisco cuenta con 57 km de vías terciarias, que comunican alrededor del 60% de sus veredas y el centro poblado del Corregimiento de Aquitania, las cuales requieren mantenimiento preventivo y rutinario al menos dos veces al año, que incluyen actividades como rocería, limpieza, construcción de cunetas, reparación de obras transversales, conformación de banca, colocación y compactación de afirmado.

En la zona urbana es necesario la reparación y pavimentación de las vías en los sectores del Barrio Maria Auxiliadora, Santa Cruz y Las Delicias, para un total de 600 m.

En las veredas Los Yerbales y La Cristalina se inició la construcción de vías de acceso a las escuelas, quedando pendiente por realizar la apertura de 600 m.

En la vereda La Holanda se requiere la construcción de un puente peatonal para el acceso a la escuela.

En el centro poblado del Corregimiento de Aquitania es necesaria la terminación de la pavimentación de la zona perimetral del parque principal con un área de 720 m².

EQUIPAMIENTO COLECTIVO

En infraestructura educativa las necesidades principales son ampliación y mantenimiento de los 23 Centros Educativos Rurales del Municipio, que incluyen construcción de restaurantes escolares, construcción de abastos, pintura, construcción de aulas, adecuación de unidades sanitarias y reparaciones eléctricas. También se requiere la Construcción del Centro Educativo Rural de la vereda La Iraca, la cual se encuentra en estado de ruina.

En infraestructura deportiva se requiere mantenimiento y reparaciones de las 20 placas polideportivas en actividades como cerramiento, demarcación, reparación de estructura en concreto.

En el puesto de salud del Corregimiento de Aquitania es necesario realizar obras de reparación, mantenimiento y ampliación, se requiere la construcción del puesto de salud en la vereda Altavista sector Rioclaro y la terminación del puesto de salud del centro zonal Pocitos.

ELECTRIFICACION

En el municipio se requiere realizar un diagnóstico sobre el estado de las redes que hacen parte del sistema eléctrico con el fin de adelantar acciones que permitan lograr una mejor prestación de este servicio público, siendo el problema mas grave el deterioro de las redes sobre todo en el Corregimiento de Aquitania.

Se requiere ampliación de la cobertura del servicio y reparcho en algunas veredas.

Es necesaria la instalación de paneles solares para las veredas EL Arrebol, La Iraca, San Pedro, y la electrificación de las veredas La Holanda y Los Yerbales.

Las viviendas con acceso al servicio de energía a diciembre de 2006 eran:

Zona urbana 595 viviendas equivalente a un 97.2%

Zona rural 661 viviendas equivalente a un 58.4%

Para una cobertura total del servicio de energía en el municipio de 72%

AGUA POTABLE Y SANEAMIENTO BÁSICO

De acuerdo a La información suministrada por la base de datos del SISBEN, el 33% de las viviendas de la zona rural no tiene unidad sanitaria adicional al 22% que no tiene sistema de tratamiento de las aguas residuales domésticas, por lo que es necesaria la adecuación de 450 viviendas.

El Centro Poblado del Corregimiento de Aquitania, tiene construida una planta de tratamiento de aguas residuales, que es necesario realizarle adecuaciones como estructura de entrada, canaleta Parshall, material de filtro e instalaciones de tubería sanitaria de todas las estructuras; además, se debe continuar con la implementación del Plan Maestro de acueducto y alcantarillado.

En la zona urbana del Municipio es precisa la construcción de un tanque de almacenamiento en la Planta de Tratamiento de Agua Potable, ampliación de la red de distribución del sistema de acueducto. Además, se requiere la construcción de un sistema de tratamiento de aguas residuales en el sector de la Institución Educativa, ampliación del sistema de alcantarillado.

**PLAN DE DESARROLLO MUNICIPAL "ENTRE TODOS Y TODAS
CONSTRUYAMOS EL SAN FRANCISCO QUE SOÑAMOS" 2008-2011.**

Es prioritaria la construcción del relleno sanitario en la zona urbana del Municipio de San Francisco.

La contaminación de las fuentes de agua en el Municipio se ha incrementado. Viviendas sin servicio de acueducto y alcantarillado en la zona urbana del Municipio.

Mala disposición de los residuos sólidos en algunos sectores de la zona urbana.

SERVICIOS PÚBLICOS									
VIVIENDAS OCUPADAS CON PERSONAS PRESENTES, POR DISPONIBILIDAD DE SERVICIO DE AGUA POTABLE									
2006									
MUNICIPIO	VIVIENDAS CON ACCESO						VIVIENDAS SIN ACCESO		
	Total	%	Cabecera	%	Resto(2)	%	Total	Cabecera	Resto (2)
San Francisco	0	0,0	0	0,0	0	0,0	1.744	612	1.132
VIVIENDAS OCUPADAS CON PERSONAS PRESENTES, POR DISPONIBILIDAD DE SERVICIO DE ACUEDUCTO Y COBERTURA									
2006									
MUNICIPIO	VIVIENDAS CON ACCESO AL SERVICIO DE ACUEDUCTO						VIVIENDAS SIN ACCESO AL SERVICIO		
	Total	%	Cabecera	%	Resto	%	Total	Cabecera	Resto
San Francisco	998	57,2	598	97,7	400	35,3	746	14	732
VIVIENDAS OCUPADAS CON PERSONAS PRESENTES, POR DISPONIBILIDAD DE SERVICIO DE ALCANTARILLADO Y COBERTURA									
2006									
MUNICIPIO	VIVIENDAS CON SERVICIO						VIVIENDAS SIN SERVICIO		
	Total	%	Cabecera	%	Resto	%	Total	Cabecera	Resto
San Francisco	755	43,3	594	97,0	161	14,2	990	18	971

**PLAN DE DESARROLLO MUNICIPAL “ENTRE TODOS Y TODAS
CONSTRUYAMOS EL SAN FRANCISCO QUE SOÑAMOS” 2008-2011.**

**VIVIENDAS OCUPADAS CON PERSONAS PRESENTES, POR DISPONIBILIDAD DE SERVICIO DE
ENERGÍA Y COBERTURA**

2006									
MUNICIPIO	COBERTURA RESIDENCIAL (%)			VIVIENDAS CON SERVICIO			VIVIENDAS SIN SERVICIO		
	Total	Cabecera	Resto	Total	Cabecera	Resto	Total	Cabecera	Resto
San Francisco	72,0	97,2	58,4	1.256	595	661	488	17	471

**VIVIENDAS CON SERVICIO DE RECOLECCIÓN DE DESECHOS SÓLIDOS (ASEO)
Y COBERTURAS**

2006			
MUNICIPIO	COBERTURAS DEL SERVICIO DE RECOLECCIÓN (%)		
	Total	Cabecera	Resto
San Francisco	39,2	97,1	3,6

FUENTE: Departamento Administrativo de Planeación
Dirección Sistemas de Indicadores e información Sisbén.

OBJETIVO GENERAL DEL EJE ESTRATEGICO 2

Garantizar a la población los estándares mínimos de derecho a la propiedad, a la vivienda digna, a la igualdad, a un medio ambiente sano, al deporte, a la recreación, la cultura y a la salud para garantizar una vida con dignidad, a través de la disponibilidad de la infraestructura necesaria para acceder a estos derechos.

VIVIENDA

OBJETIVO ESPECÍFICO

Garantizar a la población San Francisquense el acceso a la vivienda digna a través de los siguientes proyectos.

1. Construcción de 120 viviendas en la zona urbana del Municipio de San Francisco.

2. Mejoramiento de 150 viviendas en la zona urbana del Municipio de San Francisco para población desplazada y mujeres cabeza de familia.
3. Construcción de 194 viviendas en la zona rural y centro poblado del Corregimiento de Aquitania en el Municipio de San Francisco.
4. Mejoramiento de 120 viviendas en la zona rural y centro poblado del Corregimiento de Aquitania en el Municipio de San Francisco.
5. Terminación del Proyecto construcción de vivienda de la vigencia anterior

VIAS Y TRANSPORTE

OBJETIVO ESPECÍFICO

Articular la zona urbana con la zona rural del municipio y a su vez con otras regiones, para la lograr mediante este eje articulador y de desarrollo la integración de diferentes comunidades, la reactivación económica y social y Superar el estancamiento que ha tenido el municipio por varios años.

Este objetivo es posible lograrlo mediante la ejecución de los siguientes proyectos:

6. Mantenimiento Rutinario a los 57 kilómetros de vías terciarias, no pavimentadas.
7. Pavimentación de 200 ML de vías urbanas en los sectores Barrio Maria Auxiliadora, Las Delicias y la Santa Cruz, salida a Cocorná
8. Pavimentación de 60 metros de Vías urbanas en el Centro poblado del Corregimiento de Aquitania.
9. Explanaciones y movimiento de tierra para la construcción de 3.600 metros de vías terciarias en las veredas La Cristalina, Los Yerbales, La Esperanza y la Hinojosa
10. Construcción y habilitación de puentes peatonales (quebrada La Holanda y otros)

EQUIPAMIENTO COLECTIVO: EDUCACION, DEPORTE, CULTURA, ECREACION, SALUD Y ELECTIFICACION

OBJETIVO ESPECIFICO

Garantizar los derechos a la educación, al deporte, a la recreación, a la cultura, a la utilización del tiempo libre y a la salud mediante la oferta de espacios locativos apropiados para acceder a dichos servicio.

Para lograr la garantía de estos derechos se requiere la construcción, ampliación y mantenimiento de la infraestructura de educativa, deportiva, cultural y recreativa, la cual se logrará mediante los proyectos:

11. Construcción del CER La Iraca, Corregimiento de Aquitania.
12. Mantenimiento a 24 Establecimientos Educativos del Municipio de San Francisco.
13. Ampliación de 3 Centros Educativos Rurales
14. Ampliación de la Planta Física de la Institución Educativa
15. Construcción del puesto de salud en la vereda alta Vista, Sector Río Claro.
16. Ampliación Centro de salud de la cabecera del Corregimiento de Aquitania.
17. Mantenimiento de 15 escenarios deportivos
18. Construcción de Placas polideportivas
19. Construcción de nuevos escenarios deportivos diferentes a placas
20. Construcción de la Casa de la Cultura.
21. Gestión de Recursos para la Construcción de la sede del Cuerpo de Bomberos en el Municipio de San Francisco.
22. Apoyo para la gestión de recursos para la construcción de sedes comunales
23. Construcción Hogar múltiple

ELECTRIFICACIÓN

OBJETIVO ESPECIFICO

Mejorar la calidad de vida de la comunidad de San Francisco mediante la ampliación de cobertura de este servicio.

Proyectos a implementar en programa

- 24. Instalación de paneles solares en las veredas El Arbol, La Iraca y San Pedro
- 25. Electrificación de las veredas Los Yerbales y la Holanda.

AGUA POTABLE Y SANEAMIENTO BASICO

OBJETIVO ESPECIFICO

Garantizar a la comunidad de san francisco los derechos y la accesibilidad a la salud y a un ambiente sano, a través de los servicios de acueducto, agua potable y saneamiento básico

Proyectos del programa

- 26. Construcción de 120 pozos sépticos en la zona rural del Municipio de San Francisco.
- 27. Construcción de sistema de tratamiento de aguas residuales en el sector de la Institución Educativa San Francisco.
- 28. Terminación de la Planta de Tratamiento de Aguas Residuales del centro poblado del Corregimiento de Aquitania.
- 29. Construcción de tanque de almacenamiento en la Planta de Tratamiento de Agua Potable en la zona urbana del Municipio de San Francisco.
- 30. Construcción de nuevas redes de acueducto e instalación de medidores. En la zona urbana de San Francisco
- 31. Operación y prestación del servicio de agua potable en la cabecera municipal.

**PLAN DE DESARROLLO MUNICIPAL “ENTRE TODOS Y TODAS
CONSTRUYAMOS EL SAN FRANCISCO QUE SOÑAMOS” 2008-2011.**

32. Apoyo y mantenimiento a los acueductos rurales.
33. Construcción del acueducto multiveredal San Isidro.
34. Construcción y mejoramiento de abastos en la zona rural.
35. Operación y Sostenibilidad de la planta de aguas residuales.
36. Construcción de nuevas redes de alcantarillado en la zona urbana del Municipio de San Francisco
37. Servicio de aseo: Barrido, recolección, y manejo de los residuos sólidos, en el Corregimiento de Aquitania
38. Servicio de aseo: Barrido, recolección, manejo y operación del relleno en la cabecera municipal.
39. Construcción del relleno sanitario en la zona urbana del Municipio de San Francisco.
40. Fortalecimiento Institucional a través de la conformación de la Unidad de servicio Públicos para dar cumplimiento a la Ley 142 de julio 11 de 1994 donde se establece el régimen de los servicios domiciliarios y se garantiza la prestación eficiente y con calidad del servicios.

PROGRAMA 1: CONSTRUCCION DE VIVIENDA

META RESULTADO 2008 – 2011	INDICADOR DE RESULTADO		PROYECTO	META PRODUCTO 2008 – 2011	INDICADOR DE PRODUCTO	
	INDICADOR	ESTADO ACTUAL			NOMBRE DE INDICADOR	ESTADO ACTUAL
Construcción de 314 viviendas en la	No de viviendas construidas	380 viviendas que corresponden a un	Construcción de viviendas para población vulnerable en la zona urbana del Municipio de San	120 viviendas construidas	No de viviendas construidas	SD

**PLAN DE DESARROLLO MUNICIPAL “ENTRE TODOS Y TODAS
CONSTRUYAMOS EL SAN FRANCISCO QUE SOÑAMOS” 2008-2011.**

			Francisco			
zona urbana y rural		déficit cuantitativo del 25%	Construcción de viviendas para la población vulnerable en la zona rural del Municipio de San Francisco	194 viviendas construidas	No de viviendas construidas	SD
			Terminación del Proyecto construcción de vivienda de la vigencia anterior	Terminar el 100% del proyecto de la vigencia anterior	% de ejecución	

PROGRAMA 2: MEJORAMIENTO DE VIVIENDA

META RESULTADO 2008 – 2011	INDICADOR DE RESULTADO		PROYECTO	META PRODUCTO 2008 – 2011	INDICADOR DE PRODUCTO	
	INDICADOR	ESTADO ACTUAL			NOMBRE DE INDICADOR	ESTADO ACTUAL

**PLAN DE DESARROLLO MUNICIPAL “ENTRE TODOS Y TODAS
CONSTRUYAMOS EL SAN FRANCISCO QUE SOÑAMOS” 2008-2011.**

Mejora miento de 270 vivienda s en la zona urbana y rural	No de viviendas intervenid as	755 viviendas que requieren mejoramiento, que equivale a un déficit cualitativo del 53%	Mejoramiento de viviendas en la zona urbana con población vulnerable del Municipio de San Francisco	Mejorar 120 viviendas en la zona urbana	No de viviendas intervenidas	0
			Mejoramiento de viviendas en la zona rural y en el centro poblado del Corregimiento de Aquitania con población vulnerable.	Mejorar 80 viviendas en la zona rural y en Aquitania	No de viviendas intervenidas	0

PROGRAMA 3: REHABILITACION DE LA RED VIAL MUNICIPAL

META RESUL TADO 2008 – 2011	INDICADOR DE RESULTADO		PROYECTO	META PRODU CTO 2008 – 2011	INDICADOR DE PRODUCTO	
	INDICADOR	ESTADO ACTUAL			NOMBRE DE INDICADOR	ESTADO ACTUAL
Atender a través de diferente s actividad es el	100 % de la malla vial actual atendida.		Mantenimiento preventivo y rutinario de vías terciarias no pavimentadas del Municipio de San Francisco	Realizar manteni miento preventiv o y rutinario a 57 Km	No de KM intervenidos	0

57 km de
vías
terciarias
que
requieren
mantenimie
nto

**PLAN DE DESARROLLO MUNICIPAL "ENTRE TODOS Y TODAS
CONSTRUYAMOS EL SAN FRANCISCO QUE SOÑAMOS" 2008-2011.**

100% de la malla vial municipal	periódicamente		de vías terciarias		
	1000 m de vías urbanas que requieren reparación y/o pavimentación	Pavimentación de vías urbanas en los sectores del Barrio María Auxiliadora, Las Delicias, salida a Cocorná y La Santa Cruz	Pavimentar 200 m de vía	No de m de vía pavimentados	0
		Pavimentación de vías urbanas en el Centro Poblado del Corregimiento de Aquitania	Pavimentar 60 m de vía	No de m de vía pavimentados	160 ML
	600 m de vía sin construir	Explanaciones y movimiento de tierra para construcción de vías terciarias en las veredas La Cristalina, Los Yerbales, La Esperanza y la Hinojosa	Construir 3.600 m de nuevas vías terciarias	No m de vía construida	2700 m
	Rehabilitación de puentes	Construcción y habilitación de puentes peatonales quebrada La Holanda y otros	Construir 5 Puente	No de puentes construidos	0

PROGRAMA 4: INFRAESTRUCTURA EDUCATIVA

META RESULTADO 2008 – 2011	INDICADOR DE RESULTADO		PROYECTO	META PRODUCTO 2008 - 2011	INDICADOR DE PRODUCTO	
	INDICADOR	ESTADO ACTUAL			NOMBRE DE INDICADOR	ESTADO ACTUAL

**PLAN DE DESARROLLO MUNICIPAL "ENTRE TODOS Y TODAS
CONSTRUYAMOS EL SAN FRANCISCO QUE SOÑAMOS" 2008-2011.**

MEJORAMIENTO DE LA INFRAESTRUCTURA FISICA	No de Establecimientos educativos intervenidos	24 establecimientos educativos que requieren reparación y/o mantenimiento	Construcción del CER de la Iraca en el Municipio de San Francisco	1 CER construido	No de CER construidos	10%
			Mantenimiento de los Establecimientos educativos del Municipio	Hacer mantenimiento a 24 Establecimientos educativos	No de CER con mantenimiento	0
			Ampliación de la planta física de la Institución educativa	Ampliar 1 Institución educativa	No. de Instituciones educativas intervenidas	1
			Ampliación de 3 CER del Municipio de San Francisco	Ampliar 3 CER	No de CER ampliados.	0

PROGRAMA 5: INFRAESTRUCTURA DE SALUD

META RESULTADO 2008 – 2011	INDICADOR DE RESULTADO		PROYECTO	META PRODUCTO 2008 - 2011	INDICADOR DE PRODUCTO	
	INDICADOR	ESTADO ACTUAL			NOMBRE DE INDICADOR	ESTADO ACTUAL

**PLAN DE DESARROLLO MUNICIPAL "ENTRE TODOS Y TODAS
CONSTRUYAMOS EL SAN FRANCISCO QUE SOÑAMOS" 2008-2011.**

AMPLIAR EN 2 CENTROS MAS LA INFRAESTRUCTURA FISICA DE LOS PUESTOS DE SALUD	No de puestos y/o Centros de salud intervenidos	Insuficiencia en las instalaciones	Construcción del puesto de salud en la vereda AltaVista, sector Rioclaro, zona rural del Municipio de San Francisco	Construir 1 puesto de salud	No de puestos de salud construidos	0
			Ampliación del Centro de salud de la cabecera del Corregimiento de Aquitania.	Ampliar 1 puesto de salud	No de puestos de salud intervenidos	0
			Ampliación y remodelación de la ESE Hospital San Francisco de Asís fase III	Ejecutar el 100% de la Fase III	100% de la infraestructura terminada al terminar el periodo.	70% de las instalaciones construidas

PROGRAMA 6: INFRAESTRUCTURA DEPORTIVA Y CULTURAL

META RESULTADO 2008 – 2011	INDICADOR DE RESULTADO		PROYECTO	META PRODUCTO 2008 - 2011	INDICADOR DE PRODUCTO	
	INDICADOR	ESTADO			NOMBRE DE INDICADOR	ESTADO ACTUAL

**PLAN DE DESARROLLO MUNICIPAL “ENTRE TODOS Y TODAS
CONSTRUYAMOS EL SAN FRANCISCO QUE SOÑAMOS” 2008-2011.**

		ACTUA L				
Construcción de placas polideportivas	Aumentar a 21 los escenarios deportivos municipales	15 escenarios actuales	construcción de placas polideportivas para la utilización del tiempo libre	Construir 3 nuevas placas	Nro. de placas construidas	15 placas actuales
			Construcción de nuevos escenarios deportivos diferentes a placas	Construir 3 nuevos escenarios	Nro de escenarios construidos diferentes a placas	5 escenarios actuales
MANTE NIMIEN TO Y/O REPAR ACION DEPLA CAS POLIDE PORTIV AS	No de placas polideportivas reparadas y/o en mantenimiento	15 placas polideportivas	Mantenimiento de escenarios deportivos en el Municipio de San Francisco	Intervenir 15 escenarios deportivos	No de escenarios deportivos intervenidas	0
Espacios para la cultura	Nro. de espacios construidos	0	Construcción casa de la cultura	100% de las actividades del proyecto ejecutadas	% de avance de las actividades del proyecto	0

PROGRAMA 7: ELECTRIFICACION RURAL

**PLAN DE DESARROLLO MUNICIPAL “ENTRE TODOS Y TODAS
CONSTRUYAMOS EL SAN FRANCISCO QUE SOÑAMOS” 2008-2011.**

META RESULTADO 2008 - 2011	INDICADOR DE RESULTADO		PROYECT O	META PRODU CTO 2008 - 2011	INDICADOR DE PRODUCTO	
	INDICADOR	ESTA DO ACTU AL			NOMBRE DE INDICADOR	ESTADO ACTUAL
SUMINISTRAR ENERGÍA A 5 VEREDAS	No de veredas con energía	15 vereda s sin electrifi car	Instalación de paneles solares en las veredas El Arrebol, La Iraca y San Pedro	3 paneles solares instalad os	No de paneles solares instalados	0
			Electrificaci ón de las veredas Los Yerbales y La Holanda	2 veredas electrific adas	No de veredas electrificada s	0

PROGRAMA 8: INFRAESTRUCTURA COMUNITARIA

**PLAN DE DESARROLLO MUNICIPAL "ENTRE TODOS Y TODAS
CONSTRUYAMOS EL SAN FRANCISCO QUE SOÑAMOS" 2008-2011.**

META RESULTADO 2008 - 2011	INDICADOR DE RESULTADO		PROYECTO	META PRODUCTO 2008 - 2011	INDICADOR DE PRODUCTO	
	INDICADOR	ESTADO ACTUAL			NOMBRE DE INDICADOR	ESTADO ACTUAL
Apoyar la organización social con la dotación de 4 espacios para su interlocución	Nro. de espacios adecuados con el apoyo de la administración municipal	0	Gestión de recursos para la construcción de la sede de bomberos voluntarios.	Formular 1 proyecto para la gestión de los recursos	Valor recursos gestionados Y ejecutados	0
			Gestión de recursos para la Construcción de 3 sedes comunales en el Municipio de San Francisco	Gestión de recursos para construir 3 sedes comunitarias	No de sedes construidas	0
			Construcción Hogar Múltiple	Ejecutar 100% de las actividades del proyecto	% de avance de las actividades del proyecto	0

PROGRAMA 9: SISTEMAS DE TRATAMIENTO DE AGUAS RESIDAULES

**PLAN DE DESARROLLO MUNICIPAL “ENTRE TODOS Y TODAS
CONSTRUYAMOS EL SAN FRANCISCO QUE SOÑAMOS” 2008-2011.**

META RESULTADO 2008 - 2011	INDICADOR DE RESULTADO		PROYECTO	META PRODUCTO 2008 - 2011	INDICADOR DE PRODUCTO	
	INDICADOR	ESTADO ACTUAL			NOMBRE DE INDICADOR	ESTADO ACTUAL
300 viviendas con sistema de tratamiento de aguas residuales	No de viviendas con sistema de tratamiento de aguas residuales	630 viviendas que requieren de un sistema de tratamiento de aguas residuales	Construcción de pozos sépticos en la zona rural del Municipio de San Francisco	Construir 120 pozos sépticos y ampliar cobertura al 30% en el tratamiento de aguas residuales.	No de pozos sépticos construidos	14,20%
			Construcción de sistema de tratamiento de aguas residuales en el sector de la Institución Educativa San Francisco	Ejecutar el 100% de las actividades del proyecto	% de avance de las actividades del proyecto	
			Terminación de la planta de tratamiento de aguas residuales del centro poblado del Corregimiento de Aquitania y adecuación de las redes de alcantarillado.	Ejecutar el 100% de las actividades del proyecto	% de ejecución de las actividades del proyecto	80%

PROGRAMA 10: COBERTURA EN LA PRESTACIÓN DE LOS SERVICIOS PÚBLICOS DOMICILIARIOS

**PLAN DE DESARROLLO MUNICIPAL "ENTRE TODOS Y TODAS
CONSTRUYAMOS EL SAN FRANCISCO QUE SOÑAMOS" 2008-2011.**

META RESULTADO 2008 - 2011	INDICADOR DE RESULTADO		PROYECTO	META PRODUCTO 2008 - 2011	INDICADOR DE PRODUCTO	
	INDICADOR	ESTADO ACTUAL			NOMBRE DE INDICADOR	ESTADO ACTUAL
AMPLIAR LA COBERTURA DE LA PRESTACIÓN DE LOS SERVICIOS PÚBLICOS DOMICILIARIOS EN 150 VIVIENDAS NUEVAS	No de viviendas nuevas que requieren los SPD	150 viviendas que requieren de los SPD	Construcción de tanque de almacenamiento en la PTAP de la zona urbana del Municipio de San Francisco	ampliar al 100% la cobertura de agua potable	% de avance de las actividades del proyecto	0
			Construcción de nuevas redes de acueducto en la zona urbana del Municipio de San Francisco	200 m de red de acueducto construidos, ampliar al 100% la cobertura en agua potable.	No de m de redes de acueducto construidos	97,7 de cobertura de agua potable en la cabecera.
			Operación y prestación del servicio de agua potable en la cabecera municipal.	Prestar el servicio de agua potable al 100%.	% de prestación del servicio.	97,7 de cobertura de agua potable en la cabecera.

**PLAN DE DESARROLLO MUNICIPAL “ENTRE TODOS Y TODAS
CONSTRUYAMOS EL SAN FRANCISCO QUE SOÑAMOS” 2008-2011.**

AGUA POTABLE Y SANEAMIENTO BÁSICO	COBERTURA EN LA PRESTACIÓN DE LOS SERVICIOS PÚBLICOS	COBERTURA EN ACUEDUCTO EN LA ZONAL RURAL DEL 35.3 %, COBERTURA DE ALCANTARILLADO DEL 14.2%, SERVICIO DE ASEO DE 3.6%	Apoyo y mantenimiento a los acueductos rurales.	Apoyar 7 acueductos rurales en la operación y sostenibilidad del servicio. (mantenimiento)	Nro. de acueductos apoyados	7 acueductos actuales
			Construcción acueducto multiveredal San Isidro.	Llevar el servicio de acueducto a la vereda San Isidro	Nro. de acueductos construidos	0
			Construcción y mejoramiento de abastos en la zona rural.	Construir 50 abastos de agua.	Nro. de abastos construidos	SD
			Operación de la planta de aguas residuales.	Operar al 100% de la planta.	% de operación	97% de cobertura actual.
			Construcción de nuevas redes de alcantarillado en la zona urbana del Municipio de San Francisco	Construir 200 m de red de alcantarillado y ampliación de cobertura al 100%.	No de m de redes de alcantarillado construidos	97% de cobertura actual.

**PLAN DE DESARROLLO MUNICIPAL “ENTRE TODOS Y TODAS
CONSTRUYAMOS EL SAN FRANCISCO QUE SOÑAMOS” 2008-2011.**

AGUA POTABLE Y SANEAMIENTO BÁSICO	COBERTURA EN LA PRESTACIÓN DE LOS SERVICIOS PÚBLICOS	COBERTURA DEL SERVICIO DE ASEO EN LA CABECERA MUNICIPAL DEL 97.1 % EN LA ZONA RURAL DEL 3.6 %	Servicio de aseo: Barrido, recolección, manejo y operación del relleno en la cabecera municipal.	Mantener la cobertura actual en el servicio de aseo	% de cobertura	97,1% de cobertura actual
			Servicio de aseo: Barrido, recolección, y manejo de los residuos sólidos, en el Corregimiento de Aquitania.	Ampliar a 95% la cobertura en el servicio de aseo	% de cobertura.	90% de cobertura actual.
			Construcción de relleno sanitario en la zona urbana del Municipio de San Francisco.	Construir 1 relleno sanitario	No de relleno sanitario construido	0
			Fortalecimiento Institucional a través de la conformación de la Unidad de servicio Públicos	1 Unidad de servicios Públicos domiciliarios conformada	Unidad conformada y operando	0

EJE ESTRATÉGICO 3

(ENFOQUE DE DERECHOS HUMANOS)

EJE ESTRATEGICO 2: EQUIPAMIENTO SOCIAL: VIVIENDA, SANEAMIENTO BÁSICO, ELECTRIFICACIÓN, VÍAS Y TRANSPORTE Y EQUIPAMIENTO COLECTIVO. (Derecho a la propiedad, a la igualdad, a la salud y a un ambiente sano).



ASAMBLEA COMUNITARIA CORREGIMIENTO DE AQUITANIA

EJE ESTRATEGICO 3

POBLACIÓN VULNERABLE (Derecho a la igualdad, vida, salud, libertad, educación, trabajo y a la remuneración equitativa).

OBJETIVO GENERAL

Priorizar a la población vulnerable en la atención integral, con equidad, por parte del estado, y garantizar los derechos a la igualdad, a la vida, a la libertad, a la educación, al trabajo, a la salud y a la justa remuneración.

Compromiso con los Objetivos del Milenio:

Lograr la educación básica universal.

Promover la equidad de género y la autonomía de la mujer.

Erradicar la pobreza extrema y el hambre absoluta.

Derechos específicos atendidos:

Económicos, sociales y culturales “DESC”

Derechos asociados:

Educación, salud, vivienda, servicios públicos, cultura, deporte y recreación, al trabajo.

ROLES:

Portadores de obligaciones:

A nivel municipal:

La administración municipal, oficina de Planeación, La Unidad de Servicios Públicos, La E.S.E Hospital San Francisco de Asís, La Secretaria de Educación

PLAN DE DESARROLLO MUNICIPAL “ENTRE TODOS Y TODAS CONSTRUYAMOS EL SAN FRANCISCO QUE SOÑAMOS” 2008-2011.
--

municipal y la Secretaría de Salud y Bienestar social, Comisaría de Familia, Personería Municipal.

A nivel departamental:

La Empresa de Vivienda de la Gobernación VIVA, La Gerencia de Servicios Públicos, La Secretaria de Infraestructura Física del Departamento, La Secretarías de Participación Ciudadana, INDEPORTES, La Secretaria de Educación para la Cultura, Empresas Públicas de Energía, La Dirección seccional de salud de Antioquia, Secretaría de agricultura, Oficina del Asesor de paz de Antioquia.

A nivel nacional:

Instituto Colombiano de Bienestar Familiar, Acción social de la Presidencia de la República, Ministerio de Ambiente, vivienda y Desarrollo Territorial, Ministerio de Educación Nacional, Ministerio de Cultura, Ministerio de Protección Social, COLDEPORTES y Cruz Roja Nacional.

Titulares de derechos:

Población vulnerable: Infancia, adolescencia y juventud, adulto mayor, población en condición de discapacidad, población en condición de desplazamiento y población víctimas del conflicto armado.

Causas:

El conflicto armado en el país y sus impactos a nivel municipal.

Inexistencia de una política pública que vele por los derechos de los niños, niñas, adolescentes y jóvenes.

Falta de una dependencia municipal que se responsabilice de atender la infancia, adolescencia y juventud.

Desconocimiento por parte de la población vulnerable, par exigir sus derechos.

Pocas políticas municipales que garanticen una mejor calidad de vida a la población de adultos mayores.

Abandono por parte de su familia al adulto mayor.

Familias de bajos ingresos económicos.

Poca cultura en el trato y atención del adulto mayor.

Deficientes políticas nacionales que no facilitan a los entes territoriales, condiciones para brindar atención integral a la población vulnerable.

Desequilibrio en la atención integral a la población en condición de vulnerabilidad en la zona rural.

No aplicabilidad de la Política Pública Municipal para la atención de la población en condición de desplazamiento.

ESTÁNDARES DE DERECHOS HUMANOS:

POBLACIÓN VULNERABLE: (INFANCIA, ADOLESCENCIA, JUVENTUD, ADULTO MAYOR, POBLACIÓN EN CONDICIÓN DE DISCAPACIDAD Y DE DESPLAZAMIENTO Y VICTIMAS DEL CONFLICTO ARMADO.

Asequibilidad:

No existen los recursos suficientes para que el municipio pueda garantizar mejores condiciones de vida digna a la población vulnerable ya que está representa aproximadamente el 80% del total de la población, sumado a la baja plataforma de cofinanciación, a la falta de un equipo interdisciplinario completo y a su restringida capacidad institucional.

Accesibilidad:

La poca capacidad municipal y baja disponibilidad de recursos económicos y técnicos no permiten que la población en condición de vulnerabilidad puedan acceder a los servicios y a la atención requerida, la población rural es la mas afectada por las condiciones geográficas, las distancias y la poca disponibilidad de los medios de movilidad para poder acceder a estos servicios.

Adaptabilidad:

Los derechos brindados a este grupo poblacional no tienen mucha adaptabilidad por la poca capacidad institucional para llegar a toda la población con servicios y la atención de acuerdo a culturas y la idiosincrasia y condiciones geográficas, por lo tanto es un estándar de los Derechos Humanos que es muy difícil de cumplir sobre todo en municipios que presentan condiciones tan especiales como San Francisco.

Aceptabilidad:

Los procesos de atención a la población vulnerable son de aceptabilidad por parte de esta población; pero son escasos y no se puede llegar a toda la población con la atención demandada.

Participación social:

Consejo Territorial de Planeación

Veedurías ciudadanas

Asambleas comunitarias

ASOCOMUNAL

Asociación de usuarios de salud

Comité permanente de estratificación socio económica

Comité de control social

Grupos organizados de víctimas

Grupos organizados de desplazados

Asociaciones de mujeres

Asociaciones de Jóvenes

PRESUPUESTO:

<i>PLAN DE DESARROLLO MUNICIPAL “ENTRE TODOS Y TODAS CONSTRUYAMOS EL SAN FRANCISCO QUE SOÑAMOS” 2008-2011.</i>

\$3.830.971.000 del Sistema General de Participaciones, Recursos propios del Municipio, recursos de cofinanciación, recursos de crédito, y otros recursos de entidades privadas y ONGs que cofinancian proyectos.

INDICADORES:

Número de acuerdos firmados para la política pública de infancia, adolescencia y juventud.

Número de Comisarías funcionando.

Número de niños, niñas y jóvenes atendidos con programas.

Porcentaje de cobertura en procesos juveniles.

Número de subsidios de familias en acción recibidos

Número de subsidios entregados al adulto mayor.

Número de paquetes alimentarios entregados al adulto mayor.

Número de almuerzos calientes entregados.

Número de programas radiales realizados de sensibilización sobre trato del adulto mayor.

Número de actividades lúdicas, recreativas y culturales realizadas con el adulto mayor.

Porcentaje de familias en riesgo de desplazamiento atendidas.

Número de familias en condición de desplazamiento atendidas.

Porcentaje de víctimas de la violencia atendidas con asesoría legal.

Número de campañas educativas sobre el riesgo por afectación de minas antipersona.

Número de víctimas apoyadas con programas nacionales para la reparación, justicia y paz.

Sistema de información para la focalización de la población víctima de la violencia.

	<i>PLAN DE DESARROLLO MUNICIPAL “ENTRE TODOS Y TODAS CONSTRUYAMOS EL SAN FRANCISCO QUE SOÑAMOS” 2008-2011.</i>
--	---

Pesos invertidos para atender este grupo poblacional.

Porcentaje de disminución de la morbilidad, mortalidad y desnutrición infantil.

FUENTES DE VERIFICACIÓN:

Listado de beneficiarios

Ejecuciones presupuestales

Actas de recibo a satisfacción

Niños, niñas y jóvenes registrados en el Sistema Municipal de Educación.

Actas de recibo de subsidios entregados

Reportes de ingreso y atención a la población en la E.S.E Hospital San Francisco de Asís

Reporte de Atención psicológica.

EJE ESTRATEGICO 3: POBLACIÓN EN CONDICION DE VULNERABILIDAD (Derecho a la igualdad, vida, salud, libertad, educación, trabajo y a la remuneración equitativa).

A través del Eje Estratégico 3, la administración municipal pretende disminuir la vulneración de los derechos económicos y sociales a la que se ha visto sometida la población víctima del conflicto armado interno del país. Dicho conflicto se acentuó y se profundizó en nuestro territorio dejando impactos negativos y secuelas en la población. Se pretende igualmente brindar las garantías a los niños, las niñas, los jóvenes, los adultos mayores y las mujeres cabeza de familia para el acceso a sus derechos y una vida con dignidad.

OBJETIVO GENERAL DEL EJE ESTRATEGICO 3

Priorizar a la población en condiciones de vulnerabilidad en la atención integral, con equidad, por parte del estado, y garantizar los derechos a la igualdad, a la vida, a la libertad, a la educación, al trabajo, a la salud y a la justa remuneración.

POBLACIÓN EN CONDICIÓN DE DESPLAZAMIENTO

En el Municipio de San Francisco, a partir del año 1995 se empieza a reportar presencia de grupos armados al margen de la ley, iniciándose pues el primer proceso de desplazamiento de familias hacia otros lugares del departamento y del País en busca de lugares mas tranquilos, rápidamente estos grupos a través del tiempo fueron cogiendo fuerza y se fortalecieron en este sector, fue considerado uno de los municipios escenario y epicentro del conflicto en la zona del oriente Antioqueño, posteriormente se inicia una disputa permanente por este territorio entre el ELN y las Autodefensas Campesinas del Magdalena Medio (AUC), paralelamente intervienen las FARC y empieza un sin número de situaciones que desestabilizan totalmente este importante corredor estratégico. Ya en el año 2003 se inicia la operación MARCIAL, con la participación de 5 Batallones del Ejército Nacional, donde penetran los lugares donde hacen presencia los grupos al margen de la ley y se inician cruentos combates que pusieron en riesgo la población civil, los cuales tuvieron que desplazarse de esta zona. Hasta el año 2007 se presentó el fenómeno del desplazamiento, en las veredas la Esperanza y La Lora debido a crueles asesinatos supuestamente por parte de las FARC.

El desplazamiento forzado genera múltiples impactos en las personas, las familias, y las comunidades en términos de vulneración de sus derechos, pérdida de bienes, destrucción de activos individuales y comunitarios, también existen diferentes efectos sobre el desarrollo urbano y rural de los municipios.

PLAN DE DESARROLLO MUNICIPAL “ENTRE TODOS Y TODAS CONSTRUYAMOS EL SAN FRANCISCO QUE SOÑAMOS” 2008-2011.
--

La planeación de desarrollo local requiere incluir entre sus políticas la prevención del desplazamiento, la estabilización socioeconómica de la población, como condición para el logro de soluciones duraderas y la articulación e integración de acciones desde el nivel nacional y departamental para lograr la subsidiariedad, la concurrencia y la complementariedad entre instituciones hacia el logro de una atención integral a la población desplazada.

Si bien la variable determinante en estas áreas es la protección de los derechos a la vida, la integridad y seguridad personal, las condiciones de desarrollo rural y urbano, y las posibilidades de acceso efectivo a los programas del Estado constituyen condiciones necesarias para que las familias y comunidades puedan permanecer en los territorio o reintegrarse en las áreas de reubicación o integración local.

El municipio de San Francisco adopto la Política Publica para la atención a la población desplazada PIU Plan Integral Único, mediante Acuerdo 007 de mayo 20 de 2007. El cual se articula al presente Plan de Desarrollo Municipal con la implementación de los programas y proyectos que corresponden a la vigencia 2008 – 2011.

Algunas problemáticas asociadas con el tema del desplazamiento:

No se cuenta con una base de datos actualizada de la población desplazada del municipio de San Francisco.

No se tiene un registro de las familias desplazadas que han sido beneficiadas dentro de los programas desarrollados por el estado para esta población.

Choques culturales radicales dentro de la población desplazada, ya que pasaron de ser habitantes de zonas rurales a centros urbanos intermedios y ciudades.

Incremento de la demanda de los servicios de salud debido a la concentración de la población en la cabecera municipal.

Incremento en la demanda de los servicios públicos como el agua, servicio de aseo y energía eléctrica.

Incremento del hacinamiento, incesto, violencia intrafamiliar y otras conductas asociadas a esta problemática.

Pocos espacios de integración de la población desplazada como estrategia para su recuperación psicosocial.

Incremento en las tasas de desempleo, pues la mayoría de los desplazados tenían sus tierras para la producción de productos para el autoconsumo con excedentes comercializables.

Falta de atención psicosocial a la población desplazada.

Insuficiente infraestructura para atender los casos de desplazamiento masivo.

Los recursos municipales son insuficientes para lograr la atención integral de la población desplazada.

Zonas con existencia de minas antipersonal.

VICTIMAS POR CONFLICTO ARMADO. MUSE Y MAP

La presencia de minas antipersonal en los campos conlleva a las comunidades al confinamiento, pues no pueden salir de su territorio; al desplazamiento forzado, genera desempleo, descomposición de unidades familiares, obstáculos para el retorno de familias desplazadas, deserción escolar y discapacidad permanente. Esto trae efectos devastadores en las condiciones sociales y económicas de las comunidades.

En el municipio de San Francisco se han presentado 211 eventos: 72 accidentes en la zona rural y 1 en la zona urbana, para un total de 73 quedando de estos accidentes 134 víctimas en zona rural y 4 en zona urbana para un total de 138 víctimas por MUSE y MAP.

De este total se han visto afectadas 11 mujeres, 37 hombres, 54 militares y 2 sin información. Fuente: observatorio de la Presidencia de la República

DEFINICIÓN EVENTOS: la suma de accidentes e incidentes presentados.

DEFINICIÓN ACCIDENTES: son los casos en los cuales se han visto afectadas vidas humanas por MUSE y MAP.

DEFINICIÓN INCIDENTES: es todo lo relacionado con incautaciones, destrucciones, campos minados, animales muertos, comercialización, etc. Por MUSE y MAP.

En el Oriente de Antioquia se presenta la siguiente situación a raíz de las minas Antipersona

PLAN DE DESARROLLO MUNICIPAL “ENTRE TODOS Y TODAS CONSTRUYAMOS EL SAN FRANCISCO QUE SOÑAMOS” 2008-2011.
--

Accidentes: 47.7%

Incidentes: 52.2%

Victimas: 45.8%

Esta situación es preocupante, pues el municipio de San Francisco aporta la mayor parte de esta población, ocupa el 1° lugar en incidentes con MAP y MUSE y el 2° lugar en accidentes.

A mediados del año 2005 en el municipio se implementó el Plan Municipal de Acción contra Minas en convenio con la Gobernación de Antioquia, como repuesta a la problemática de la localidad (Alto Índice de Víctimas por MAP y MUSE) cuyo objetivo principal es la Prevención de accidentes causados por estos artefactos explosivos y sensibilización, acompañamiento psicosocial y asesoría legal.

Actualmente se esta realizando en el municipio un proceso de desminado humanitario en las veredas, Farallones, El Jardín, Boquerón, Cañada Honda y Rancho Largo, liderado por el Programa Presidencial de Acción Integral contra las minas antipersona y fuerzas militares, financiado por la Organización de los Estados Americanos (OEA), Departamento de Estado de Estados Unidos, Gobierno de Canadá, Junta Interamericana de Defensa, Unión Europea, Naciones Unidas y el Municipio de San Francisco.

Es el primer municipio del Departamento de Antioquia en realizar esta operación de desminado humanitario.

POBLACION EN CONDICIÓN DE DISCAPACIDAD

En el municipio de San Francisco, tenemos una población total de 197 personas discapacitadas, de los cuales 28 son menores de 18 años con discapacidades por condiciones físicas, cognitiva, síndrome de Down, trastorno mental (profunda y leve) y discapacidad sensorial (auditiva, habla y visual) de estos 13 son mujeres y 15 hombres.

Igualmente existen 127 discapacitados en edades que oscilan entre 19 y 59 años. Observamos que los mayores de 60 años se encuentran, la mayor parte discapacitados debido al proceso de senectud, sin embargo los casos mas críticos corresponden a 42 adultos mayores, 22 hombres y 20 mujeres, 3 de éstos adultos mayores se encuentran desmembrados. La anterior información ha sido suministrada por la base del Sistema de Salud y del SISBEN.

En la actualidad faltan equipos y accesorios para mejorar las condiciones de vida de los discapacitados del municipio. Igualmente se hace necesario la adecuación de los sitios de ingreso de la población con discapacidad a diferentes escenarios.

NIÑOS, NIÑAS, ADOLESCENTES Y JOVENES

PROYECTOS EJE TEMÁTICO 3:

1. Formular y tramitar ante el Concejo Municipal, La Política Pública de la infancia, adolescencia y juventudes.
2. Implementación de la Comisaría de Familia.
3. Proyecto jóvenes con oportunidades.
4. Proyecto de prevención de la enfermedad y prevención de la salud.
5. Ampliar cobertura del subsidio del adulto mayor.
6. Ampliar cobertura del paquete alimentario para el adulto mayor.
7. Ampliar cobertura almuerzo caliente.
8. Gestionar recursos para el PROPA y el hogar de paso.
9. Realizar programas radiales para el adulto mayor.
10. Talleres de sensibilización en salud y estilos de vida saludable.
11. Realización de actividades culturales, deportivas y recreación con los adultos mayores.
12. Atención integral a niños y niñas entre 0 y 6 años.
13. Realizar la actualización de la información acerca de la población desplazada e Identificar a la población desplazada que ha sido beneficiada con diferentes proyectos productivos y de vivienda.
14. Implementar estrategias para lograr el desminado humanitario del territorio del municipio de San Francisco.
15. Gestionar presencia de la fuerza pública para los sectores críticos.

**PLAN DE DESARROLLO MUNICIPAL “ENTRE TODOS Y TODAS
CONSTRUYAMOS EL SAN FRANCISCO QUE SOÑAMOS” 2008-2011.**

16. Diseñar el plan de contingencia para la atención de la población desplazada.
17. Protección de tierras para la población en desplazamiento.
18. Fortalecer los grupos organizados de la población desplazada.
19. Crear condiciones y escenarios para apoyar las víctimas del conflicto en las líneas de acción que desde la Presidencia de la República existen para los procesos de reparación, justicia y paz.
20. Apoyo integral a la población víctima de la violencia en el Municipio de San Francisco y /o desplazados.
- 21 Ampliar cobertura en hogares de bienestar.
- 22 Atención complementaria al escolar y al adolescente.
- 23 Intervención nutricional materno infantil.
- 24 Programa de familias en acción en el área rural disperso.
- 25 Programa desayuno ICBF-MANA.

PROGRAMA 1: INFANCIA, ADOLESCENCIA Y JUVENTUD

META RESULTADO 2008 - 2011	INDICADOR DE RESULTADO		PROYECTO	META PRODUCTO 2008 - 2011	INDICADOR DE PRODUCTO	
	INDICADOR	ESTADO ACTUAL			NOMBRE DE INDICADOR	ESTADO ACTUAL
IMPLEMENTAR ACCIONES CON EL FIN DE DARLE CUMPLIMIENTO AL	% DE IMPLEMENTACIÓN DE LAS POLÍTICAS	0% DE IMPLEMENTACIÓN DE LAS POLÍTICAS DE NIÑEZ, ADOLESCENCIA	Formulación y trámite ante el Concejo Municipal de la Política Pública de Infancia, Adolescencia y Juventud	Una Política Pública formulada, tramitada y aprobada por el Concejo M.	Acuerdo municipal de la política pública	0

**PLAN DE DESARROLLO MUNICIPAL “ENTRE TODOS Y TODAS
CONSTRUYAMOS EL SAN FRANCISCO QUE SOÑAMOS” 2008-2011.**

CÓDIGO DE LA INFANCIA, ADOLESCENCIA Y JUVENTUDES.	PÚBLICAS DE NIÑEZ, ADOLESCENCIA Y JUVENTUDES.	NCIA Y JUVENTUDES.	Implementación de la Comisaria de familia	Comisaria De familia operando	Nro. de comisarias de familias funcionando	0
			Jóvenes del municipio participando, organizados y gestionando sus planes de vida.	Alcanzar un 40% de los jóvenes participando en las actividades.	% de cobertura en procesos juveniles	10%
			Proyectos de prevención de la enfermedad y promoción de la salud con énfasis en el auto cuidado y el empoderamiento	Disminuir en un % la morbilidad y mortalidad infantil. Y la desnutrición		En el año 2007 hubo: 876 consultas por caries dental, EDA 340, IRA 268. Parasitosis intestinal 259. El 30% de la población infantil se encuentra desnutrida
INFANCIA	ATENCIÓN A 30 NIÑOS Y NIÑAS INTEGRALMENTE	NRO DE NIÑOS Y NIÑAS ENTRE 0 Y 6 AÑOS ATENDIDOS	Atención integral a niños y niñas del municipio de san francisco priorizados	Realizar acompañamiento a 30 los niños y niñas priorizados	Nro. de niños y niñas atendidos	SD
				Brindar refrigerio mensualment e		
				Realizar actividades culturales y artísticas		

	PLAN DE DESARROLLO MUNICIPAL “ENTRE TODOS Y TODAS CONSTRUYAMOS EL SAN FRANCISCO QUE SOÑAMOS” 2008-2011.
--	--

			Proyecto familias en acción municipio de san francisco.			
			Restaurantes escolares			

**PLAN DE DESARROLLO MUNICIPAL "ENTRE TODOS Y TODAS
CONSTRUYAMOS EL SAN FRANCISCO QUE SOÑAMOS" 2008-2011.**

PROGRAMA 2: ADULTO MAYOR

META RESULTADO 2008 - 2011	INDICADOR DE RESULTADO		PROYECTO	META PRODUCTO 2008 - 2011	INDICADOR DE PRODUCTO	
	INDICADOR	ESTADO ACTUAL			NOMBRE DE INDICADOR	ESTADO ACTUAL
Atender a 686 Adultos Mayores	Nº de Adultos Mayores Atendidos	234 Adultos Mayores Beneficiarios	Ampliar Cobertura del Subsidio Adulto Mayor	319 Subsidios	Nº Subsidios	119 subsidios actuales
			Ampliar Cobertura Paquete Alimentario Adulto Mayor	137 Paquetes Alimentarios	Nº Paquetes	35 paquetes alimentarios actuales
			Ampliar cobertura Almuerzo Caliente para el Adulto Mayor	150 Almuerzos	Nº Almuerzos	80 almuerzos actuales
Atender a 883 Adultos Mayores	Nº de Adultos Mayores Atendidos	883 Adultos Mayores Beneficiarios	Formular proyectos para la generación de recursos para el PROPA y el hogar de paso	4 Proyectos	Nº de Proyectos	0
			Programas Radiales y de Sensibilización	192 Programas Radiales	Nº Programas Radiales	SD
			Reuniones, talleres, charlas de sensibilización en salud, estilos de vida saludables	384 Actividades	Nº Actividades	SD
			Actividades Culturales, Deportivas y Recreativas con los Adultos Mayores	192 Actividades	Nº Actividades	SD

**PLAN DE DESARROLLO MUNICIPAL “ENTRE TODOS Y TODAS
CONSTRUYAMOS EL SAN FRANCISCO QUE SOÑAMOS” 2008-2011.**

PROGRAMA 3: POBLACION EN CONDICION DE DESPLAZAMIENTO

META RESULTADO 2008 - 2011	INDICADOR DE RESULTADO		PROYECTO	META PRODUCTO 2008 - 2011	INDICADOR DE PRODUCTO	
	INDICADOR	ESTADO ACTUAL			NOMBRE DE INDICADOR	ESTADO ACTUAL
Brindar atención al 100% de la población desplazada al menos con un programa	% de Población atendida	SD	Promoción y Prevención del desplazamiento con proyectos productivos y otras acciones para que permanezcan en sus predios	Atender el 100% de la población en riesgo de desplazamiento con subsidios de vivienda, educación, proyectos productivos y otros	% de familias en riesgo de desplazamiento atendidas	SD
			Ayuda Humanitaria en caso de presentarse desplazamiento	0 desplazamientos	Nro. de familias desplazadas	SD
			Restablecimiento socioeconómico con proyectos productivos e iniciativas económicas	Atender 20 familias en riesgo de desplazamiento con proyectos productivos	Nro. de familias atendidas	SD
			Atención integral en salud, educación, saneamiento básico, vivienda, recreación, cultura y otros al desplazado	Atender el 100% de familias desplazadas con al menos un programa	% de familias atendidas	SD
			Atención psicosocial a la población desplazada	Brindar charlas y Asistencia familiar y personalizada a personas desplazadas	Nro. de charlas realizadas	SD

PROGRAMA 4: POBLACION VICTIMA DEL CONFLICTO

**PLAN DE DESARROLLO MUNICIPAL “ENTRE TODOS Y TODAS
CONSTRUYAMOS EL SAN FRANCISCO QUE SOÑAMOS” 2008-2011.**

META RESULTADO 2008 - 2011	INDICADOR DE RESULTADO		PROYECTO	META PRODUCTO 2008 - 2011	INDICADOR DE PRODUCTO	
	INDICADOR	ESTADO ACTUAL			NOMBRE DE INDICADOR	ESTADO ACTUAL
APOYAR AL 100% DE LA POBLACION VICTIMA DEL CONFLICTO	Nro. de personas atendidas	SD	Sistema Articulado de información de victimas del conflicto	1 Sistema de información funcionando oportunamente y totalmente actualizado	Nro. de sistemas de información operando	0
			Atención Integral a las victimas incluyendo asesoría legal			
			Plan Municipal de Acción Contra minas. Campañas de educación en riesgo a la población	Realizar 16 campañas educativas	Nro. de campañas realizadas	0
			Apoyo a las víctimas del conflicto en las líneas de acción que desde la Presidencia de la República existen para los procesos de reparación, justicia y paz.			SD

EJE ESTRATÉGICO 4

(ENFOQUE DE DERECHOS HUMANOS)

EJE ESTRATEGICO 2: EQUIPAMIENTO SOCIAL: VIVIENDA, SANEAMIENTO BÁSICO, ELECTRIFICACIÓN, VÍAS Y TRANSPORTE Y EQUIPAMIENTO COLECTIVO. (Derecho a la propiedad, a la igualdad, a la salud y a un ambiente sano).



REPOBLAMIENTO RIO SANTO DOMINGO

EJE ESTRATEGICO 4

AMBIENTAL, AGROPECUARIO Y DESARROLLO ECONÓMICO (Derecho a un ambiente sano, a la educación, al trabajo y a la propiedad)

OBJETIVO GENERAL

Garantizar a la población el acceso a un ambiente sano, al desarrollo económico y social de acuerdo a la vocación, a las potencialidades y a un adecuado proceso de concertación con las comunidades beneficiarias.

Compromiso con los Objetivos del Milenio:

Erradicar la pobreza extrema y el hambre.
Garantizar la sostenibilidad ambiental
Fomentar una asociación mundial para el desarrollo

Derechos específicos atendidos:

Económicos, sociales y culturales “DESC”.

Derechos asociados:

Al trabajo, a la libre asociación, al ambiente sano, a la propiedad, a la justa remuneración.

ROLES:

Portadores de obligaciones:

A nivel municipal:

PLAN DE DESARROLLO MUNICIPAL “ENTRE TODOS Y TODAS CONSTRUYAMOS EL SAN FRANCISCO QUE SOÑAMOS” 2008-2011.
--

La administración municipal, especialmente la oficina de la UGAM Y LA UMATA, Planeación, la Unidad de Servicios Públicos, La E.S.E Hospital San Francisco de Asís, La Secretaria de Educación municipal y la Secretaría de Salud y Bienestar social.

A nivel departamental:

Secretaría de Agricultura, Departamento Administrativo del Medio Ambiente, Empresas Públicas de Medellín, DAPARD, Gerencia de Servicios Públicos, La Secretaria de Infraestructura Física del Departamento, La Secretarías de Participación Ciudadana, La Secretaria de Educación para la Cultura, La Dirección seccional de salud de Antioquia, Cornare.

A nivel nacional:

Ministerio de Ambiente, vivienda y Desarrollo Territorial, Ministerio de Educación Nacional, Ministerio de Cultura, Ministerio de Protección social, Acción social de la Presidencia de la República, Departamento Nacional de Planeación y Ministerio de Agricultura.

Titulares de derechos:

100% de la población.

Causas:

Bajo nivel tecnológico en los principales cultivos.
Deficientes prácticas de manejo poscosecha.
Obsoleta infraestructura agrícola.
Bajos rendimiento de la producción de los principales cultivos, con respecto al promedio Departamental.
Agricultura de subsistencia.
Tradicionalismo en el manejo de los cultivos.
Baja adopción de prácticas conservacionistas del suelo.
Baja disponibilidad de semillas adaptadas de buena calidad.
Falta de investigación agrícola, adaptabilidad de nuevas variedades y de manejo integral de plagas y enfermedades en los cultivos.
El Minifundio en San Francisco, principal limitante para el desarrollo de la actividad Panelera.

Hornos paneleros deficientes.
Alta presencia de cultivos ilícitos.
Poca inversión de capital en los principales cultivos.
Baja rentabilidad de las actividades Agropecuarias
Bajo nivel de ingresos de los productores agropecuarios.
No se lleva ningún tipo de registro contable.
Baja planificación agropecuaria y forestal.
Deficiente manejo nutricional y sanitario de vacunos, porcinos y aves.
Bajas áreas en pastos mejorados.
Baja capacidad de carga y no rotación de potreros.
Explotación a baja escala de las especies menores.
Escaso mejoramiento genético.
Deficiente adopción de tecnología.
Baja utilización de subproductos agrícolas en la alimentación animal.
Falta de control de malezas en cultivos de pastos.
Intervalo de partos en bovino muy amplio
Falta de cobertura de vacunación en Fiebre Aftosa y el carbón.
Altos costo de los fletes para el transporte de los productos agropecuarios.
Deficientes canales de Mercadeo.
Baja capacidad de endeudamiento de los productores.
Exigencia de demasiados trámites para los créditos de fomento.
El relleno esta operando en su última fase.
Los operarios del relleno no utilizan elementos de protección.
Los residuos son cubiertos con limo.
La compactación se hace por apisonamiento y no con rodillo, produciendo pérdidas de espacio.
Los recipientes para la separación en la fuente no son suficientes.
Desconocimiento de las técnicas de separación en la fuente.

ESTÁNDARES DE DERECHOS HUMANOS:

Construcción y mejoramiento de vivienda:

Asequibilidad:

No existen los recursos económicos, ni las condiciones, ni las alternativas productivas suficientes para garantizar la sostenibilidad de los recursos naturales y el bienestar general de las comunidades.

Accesibilidad:

No todas las familias pueden acceder a los diferentes subsidios y recursos para el desarrollo de proyectos productivos, económicos y ambientales debido a la baja plataforma de cofinanciación y a los trámites para los diferentes créditos.

Adaptabilidad:

Generalmente las alternativas, proyectos y propuestas que son presentados a las comunidades obedecen mas a las políticas nacionales y departamentales en términos de desarrollo que a las necesidades y potencialidades locales.

Aceptabilidad:

Existe una disminución progresiva por parte de las comunidades para la aceptabilidad de diferentes proyectos que se les ofrece, en parte por que no satisfacen sus expectativas económicas.

Participación social:

Consejo Municipal de Desarrollo Rural

Consejo Territorial de Planeación

Veedurías ciudadanas

Asambleas comunitarias

ASOCOMUNAL

Comité de control social

Asociaciones ambientalistas

Asociaciones de productores

PRESUPUESTO:

\$4.027.430.000 del Sistema General de Participaciones, Recursos propios del Municipio, recursos de cofinanciación, recursos de crédito, y otros recursos de entidades privadas y ONGs que cofinancian proyectos.

INDICADORES:

Número de oficinas ambientales fortalecidas
Número de talleres y/o campañas sobre el tema ambiental realizadas.
Número de organizaciones ambientalistas fortalecidas
Número de hectáreas de parcelas agroforestales establecidas
Número de hectáreas de parcelas silvopastoriles establecidas
Número de huertas agro biológicas establecidas
Número de micro cuencas reforestadas
Número de hectáreas de guadua establecidas
Número de hectáreas de tierras compradas
Número de estufas eficientes construidas
Número de huertos dentro energéticos establecidos
Número de metros lineales de senderos ecológicos construidos
Número de áreas declaradas como zona de reserva
Número de pozos sépticos construidos
Porcentaje de avance del Plan de Gestión Integral de los Residuos Sólidos.
Número de veredas asistidas en el Manejo de los residuos sólidos
Número de familias sensibilizadas frente al manejo de los residuos sólidos.
Número de bodegas adecuadas para el almacenamiento del material reciclado.
Número de sistemas de manejo de los residuos sólidos implementados
Número de macro recolectores construidos para el manejo de empaques y envases de plaguicidas.
Número de veredas capacitadas frente al manejo de los empaques y envases de los plaguicidas.
Número de veredas con asistencia técnica agropecuaria.
Número de hectáreas de cacao establecidas.
Porcentaje de ampliación del sector piscícola.
Número de hectáreas de pastos mejorados.
Número de hectáreas de cultivos de pan coger establecidos.
Número de hectáreas en caña establecidos.
Número de entables paneleros mejorados.
Número de campañas de sanidad animal realizadas
Número de hectáreas de higuera establecidas
Número de charlas dictadas al Consejo Municipal de Desarrollo Rural.
Número de beneficiaderos de café mejorados.
Número de hectáreas de café renovadas.

Número de talleres realizados con micro empresarios.
Número de Planes turísticos municipales formulados.

FUENTES DE VERIFICACIÓN:

Certificados de ejecuciones presupuestales
Actas de recibo a satisfacción
Inventarios
Informes
Actas de avance de obra
Actas de liquidación
Contratos de obra
Actas de visita
Reporte de análisis de agua
Registros de intoxicaciones por plaguicidas.
Permisos de aprovechamiento forestal.

EJE ESTRATEGICO 4: AMBIENTAL, AGROPECUARIO Y DESARROLLO ECONÓMICO (Derecho a un ambiente sano, a la educación, al trabajo y a la propiedad)

A través del Eje Estratégico 4 se pretende garantizar a los pobladores mejores condiciones socioeconómicas mediante el fortalecimiento del sector agropecuario con apoyo y acompañamiento a los productores y a los grupos organizados con asistencia técnica, la siembra y la renovación de cultivos el apoyo para los proyectos productivos y el establecimiento de programas y proyectos encaminados a la conservación del medio ambiente y de sus recursos naturales, compra de tierras para microcuencas, protección de bosques, reforestación. etc.

AMBIENTAL

De acuerdo a la clasificación agrológica del IGAC, el 4% del territorio son suelos con texturas finas y moderadas, con buen drenaje y moderadamente profundos. Estos suelos presentan un buen potencial para establecer cultivos o pastizales con prácticas que corrijan las limitaciones naturales del suelo, sin embargo estas unidades equivalen a poco más del 4% del municipio, estando localizadas en las vegas de algunos ríos como el Santo Domingo (veredas Pailania, La Maravilla y Asiento Grande), el Calderas (vereda La Veta), el Chumurro (veredas El Portón, La Honda, San Rafael, Venado Chumurro), Río Claro (veredas El Brillante, La Florida, La Fe y Altavista), la quebrada La Holanda (vereda La Holanda), y en el área de influencia de la vía a Aquitania entre las veredas La Fe y Altavista.

El municipio tiene una vocación primordialmente forestal, sin que ello implique necesariamente un carácter de improductividad, ya que además del manejo sostenible del recurso forestal, en estos suelos se posibilita el establecimiento de sistemas de producción agroforestales, y con una apropiada gestión institucional es posible ofertar otros bienes y servicios menos tangibles, pero que son inherentes a los ecosistemas boscosos como es el caso de la regulación hidrológica a nivel regional, la conservación de la diversidad biológica y la captura de dióxido de carbono a nivel global.

USOS DEL SUELO

Con base en el Mapa digital de cobertura y uso actual del suelo efectuado en 1993 (CORNARE – FAL), puede indicarse que solo el 13.4% de los predios del municipio de San Francisco están destinados a actividades agropecuarias (cultivos agrícolas transitorios y permanentes y ganadería con pastos enmalezados y manejados), mientras que cerca del 86% del territorio está ocupado por suelos en

diversos estados de la sucesión natural, es decir bosques naturales con diverso grado de intervención y áreas de rastrojos.

Los cultivos permanentes están conformados por sistemas tradicionales de café con y sin sombrío, frutales y huertas de pan coger. En menor medida se presentan cultivos tradicionales de caña, y tecnificados de café y borjón, dentro de la categoría de pastos enmalezados, se incluyen tanto los pastos naturales como los introducidos que no presentan prácticas permanentes de manejo.

Los pastos manejados comprenden gramíneas naturales o introducidas limpias o arboladas.

El plátano, el cacao, los frutales y algunas hortalizas, son bastante importantes ya que suplen las deficiencias nutricionales de la población rural, debido a la falta de diversificación de sus cultivos y a la ausencia de una dieta balanceada.

En el municipio, se fomenta como alternativa para complementar la dieta alimenticia, la huerta casera con criterios de agricultura orgánica y tiene como finalidad producir alimentos ricos en vitaminas y minerales escasos en la alimentación de las familias del lugar.

La actividad ganadera, fundamentada en su mayoría en gramas naturales no es muy representativa en el municipio; existe bajo la forma de ganadería extensiva, no es generalizado su manejo en todas las explotaciones agropecuarias, en cambio se presenta con mayor frecuencia el manejo de la especie menores (gallinas, cerdos), orientadas básicamente para el autoconsumo, todo esto, acompañado de un manejo inadecuado de los recursos naturales, entre ellos el suelo y la vegetación, por sobre pastoreo.

La demanda de agua para consumo humano se ha visto afectada durante los últimos tiempos por factores como: alteraciones climáticas, deforestación en las cabeceras de las Microcuencas, contaminación y usos del suelo inadecuados en las áreas de captación hídrica, e inclusive, falta de planificación de los asentamientos urbanos.

La oferta hídrica de la región, podría hacer factible a futuro, proyectos de desarrollo hidroeléctrico y el desarrollo del Ecoturismo.

Dentro de la economía existente en torno a la explotación forestal de los bosques del Oriente Antioqueño, San Francisco ocupa un renglón importante, en la medida que es uno de los pocos territorios de la región donde aun existe la materia prima en volúmenes significativos. Sin embargo los campesinos dedicados a la extracción de maderas - tanto en San Francisco como en otros municipios donde se explota el bosque natural -, deben ocupar uno de los renglones socioeconómicos más bajos dentro de la economía forestal – basados en el nivel

de ingresos generados por esta actividad.

La cabecera municipal cuenta con un relleno sanitario en etapa de culminación, bodega de reciclaje, lombricultivos y composteras y la recolección y tratamiento de los residuos los realiza la asociación de mujeres de San Francisco.

Para el centro poblado de Aquitania, se tiene un botadero a cielo abierto, bodega para la separación; la recolección es realizada por un grupo de cuatro mujeres (no están legalmente constituida) y los residuos son transportados en coches manuales hasta el sitio de disposición final.

PROBLEMÁTICA AMBIENTAL

La falta de planificación para el establecimiento de cultivos permanentes, semipermanentes y transitorios, y el desconocimiento de técnicas de uso adecuados del suelo, hacen que cada vez la frontera agrícola se amplié mas y que las áreas para la protección de las microcuencas sean menores, aumentando los problemas de erosión, pérdida de fuentes hídricas, de especies de flora, fauna y de suelos.

Aunado a esto, es preocupante el incremento de la utilización de productos químicos por los productores agropecuarios que desconocen sobre el Manejo Integrado de plagas y enfermedades, la mala disposición final de los envases y empaques de dichos productos y lo más alarmante es el bajo nivel de escolaridad de nuestros productores y el poco interés por asumir tecnologías apropiadas.

No sobra igualmente advertir que la permanencia de los cultivos ilícitos en algunos sectores del municipio ha elevado también considerablemente el consumo de los plaguicidas.

La técnica para la siembra de este pasto, que incluye la tumba y quema es totalmente nefasta con el medio ambiente, pues deteriora el suelo con su alteración física y química, destruye gran cantidad de micro organismos importantes para la descomposición de la materia orgánica, las emisiones de la combustión de los rastrojos secos contaminan el aire, se devastan las áreas de bosque protectoras de las Micro cuencas y se atenta contra la fauna silvestre.

En cuanto al manejo de las microcuencas, se evidencia un gran deterioro de las mismas y la necesidad de declarar áreas de interés público, para proteger y conservar los recursos naturales.

La problemática relacionada con el manejo de los residuos sólidos es la siguiente:

- El relleno esta operando en su última fase

- Los operarios del relleno no utilizan elementos de protección
- Los residuos son cubiertos con limo.
- La compactación se hace por apisonamiento y no con rodillo, produciendo pérdidas de espacio
- No se ha construido celda de seguridad para el manejo de los residuos sólidos hospitalarios y similares, estos son dispuestos con los demás residuos.
- Los recipientes para la separación en la fuente no son suficientes.
- Desconocimiento de las técnicas de separación en la fuente.

4. OBJETIVO GENERAL DEL EJE ESTRATEGICO 4

Garantizar a la comunidad el acceso a un medio ambiente sano y al Desarrollo económico y social del municipio de acuerdo a su vocación, a sus potencialidades y a un adecuado proceso de concertación con las comunidades.

OBJETIVO ESPECÍFICO

Lograr el fortalecimiento de las Unidades ambientales, asociaciones ambientalistas y la implementación de proyectos que disminuyan los impactos negativos sobre el medio ambiente.

PROYECTOS:

1. Fortalecimiento de la Unidad de Gestión Ambiental
2. Educación ambiental
3. Fortalecimiento de las asociaciones ambientalistas a través de la legalización de las mismas.
4. Implementación de 24 hectáreas en parcelas agroforestales.
5. Implementación de 20 hectáreas bajo sistema silvopastoril
6. Implementación de 200 huertas agro biológicas
7. Reforestación de 18 microcuencas
8. Reforestación productora con 40 hectáreas con guadua
8. Reforestación de 70 hectáreas con especies maderables
10. Compra de 40 hectáreas en zonas de abastecimiento de acueductos

PLAN DE DESARROLLO MUNICIPAL “ENTRE TODOS Y TODAS CONSTRUYAMOS EL SAN FRANCISCO QUE SOÑAMOS” 2008-2011.
--

11. Construcción de 300 estufas eficientes e implementación de 300 huertos dentro energéticos.
12. Mejoramiento ambiental y paisajístico en el municipio
13. Declaración de áreas estratégicas del municipio como de reserva natural
14. Construcción y/o instalación de 100 pozos sépticos en las veredas del municipio
15. Recuperación, aprovechamiento y comercialización de residuos sólidos
16. Elaboración del plan de abandono del actual relleno sanitario
17. Asistencia en el sector rural frente al manejo de los residuos sólidos
18. Sensibilización, educación y cultura ambiental frente al manejo de los residuos sólidos
19. Adecuación de bodegas y dotación
20. Implementación del manejo de los residuos sólidos en el sector Río Claro, Pailania y Alta Vista.
21. Construcción de macro recolectores y dotación de implementos necesarios para el manejo de empaques y envases de plaguicidas
22. Educación, capacitación y publicación del plan de manejo de empaques y envases de plaguicidas.
23. Manejo y transporte de empaques y envases de plaguicidas.
24. Generación de empleo a través del aprovechamiento sostenible del recurso fauna.
25. Aprovechamiento sostenible del recurso flora.
26. Control de procesos erosivos en el municipio.

**PLAN DE DESARROLLO MUNICIPAL "ENTRE TODOS Y TODAS
CONSTRUYAMOS EL SAN FRANCISCO QUE SOÑAMOS" 2008-2011.**

PROGRAMA 1: MEDIO AMBIENTE

META RESULTADO 2008 - 2011	INDICADOR DE RESULTADO		PROYECTO	META PRODUCTO 2008 - 2011	INDICADOR DE PRODUCTO	
	INDICADOR	ESTADO ACTUAL			NOMBRE DE INDICADOR	ESTADO ACTUAL
OFICINA FORTALECIDA Y EN FUNCIONAMIENTO	Nº DE OFICINAS FORTALECIDAS Y FUNCIONANDO	OFICINA EN FUNCIONAMIENTO Y POCO FORTALECIDA	FORTALECIMIENTO DE LA UNIDAD DE GESTIÓN AMBIENTAL MUNICIPAL	AL 2011 SE CUENTA CON 2 OFICINAS DOTADAS Y CON PERSONAL CALIFICADO	Nº DE OFICINAS FORTALECIDAS Y FUNCIONAMIENTO	2 OFICINAS CON DEFICIENCIAS
			EDUCACIÓN AMBIENTAL	REALIZAR 100 TALLERES Y/O CAMPAÑAS REALIZADAS	Nº DE TALLERES Y/O CAMPAÑAS REALIZADAS	0
			FORTALECIMIENTO DE LAS ORGANIZACIONES AMBIENTALISTAS	FORTALECER 20 ORGANIZACIONES AMBIENTALISTAS FORTALECIDAS	Nº DE ORGANIZACIONES AMBIENTALISTAS FORTALECIDAS	2 ORGANIZACIONES AMBIENTALISTAS FORTALECIDAS

**PLAN DE DESARROLLO MUNICIPAL “ENTRE TODOS Y TODAS
CONSTRUYAMOS EL SAN FRANCISCO QUE SOÑAMOS” 2008-2011.**

80% DE LAS FAMILIAS RURALES CON SEGURIDAD ALIMENTARIA	% DE FAMILIAS CON ALIMENTACION BALANCEADA	20% DE FAMILIAS CON SEGURIDAD ALIMENTARIA	IMPLEMENTACIÓN DE PARCELAS AGROFORESTALES EN EL CORREGIMIENTO DE AQUITANIA Y EL MUNICIPIO DE SAN FRANCISCO	IMPLEMENTAR 24 HECTÁREAS BAJO SISTEMAS AGROFORESTALES	Nº DE HECTÁREAS ESTABLECIDAS	0 HECTÁREAS ESTABLECIDAS
			IMPLEMENTACIÓN DE PARCELAS SILVOPASTORILES EN EL CORREGIMIENTO DE AQUITANIA Y EL MUNICIPIO DE SAN FRANCISCO	Implementar 20 HECTÁREAS ESTABLECIDAS BAJO ESTE SISTEMA	Nº DE HECTÁREAS ESTABLECIDAS	0 HECTÁREAS ESTABLECIDAS
			HUERTAS AGROBIOLÓGICAS EN EL CORREGIMIENTO DE AQUITANIA Y EL MUNICIPIO DE SAN FRANCISCO	IMPLEMENTAR 200 HUERTAS AGROBIOLÓGICAS ESTABLECIDAS	Nº DE HUERTAS ESTABLECIDAS	0
INTERVENIR EL 50% DE LAS MICROCUENCAS EL MUNICIPIO	% DE VEREDAS CON MICROCUENCAS INTERVENIDAS	30% DE MICROCUENCAS INTERVENIDAS	REFORESTACIÓN DE MICROCUENCAS	REFORESTAR 18 MICROCUENCAS	Nº DE MICROCUENCAS VEREDALES PROTEGIDAS	3 MICROCUENCAS REFORESTADAS
			REFORESTACIÓN PRODUCTORA CON GUADUA	REFORESTAR 40 HECTÁREAS ESTABLECIDAS	Nº DE HECTÁREAS ESTABLECIDAS	12 HECTÁREAS ESTABLECIDAS

**PLAN DE DESARROLLO MUNICIPAL “ENTRE TODOS Y TODAS
CONSTRUYAMOS EL SAN FRANCISCO QUE SOÑAMOS” 2008-2011.**

INTERVENIR EL 50% DE LAS MICROCUENCAS DEL MUNICIPIO	% DE VEREDAS CON MICROCUENCAS INTERVENIDAS	30% DE MICROCUENCAS INTERVENIDAS	REFORESTACIÓN PRODUCTORA CON ESPECIES MADERABLES	70 HECTÁREAS ESTABLECIDAS	Nº DE HECTÁREAS ESTABLECIDAS	35 HECTÁREAS ESTABLECIDAS
			COMPRA DE PREDIOS EN ZONAS ABASTECEDORAS DE ACUEDUCTOS	40 HECTÁREAS COMPRADAS EN ZONAS ABASTECE DORAS DE ACUEDUCTOS	Nº DE HECTÁREAS COMPRADAS	159 ha
			FUENTES ALTERNATIVAS DE ENERGÍA	300 ESTUFAS EFICIENTES CONSTRUIDAS	Nº DE ESTUFAS EFICIENTES CONSTRUIDAS	50 ESTUFAS EFICIENTES CONSTRUIDAS
				300 HUERTOS DENDROENERGÉTICOS ESTABLECIDOS	Nº DE HUERTOS DENDROENERGÉTICOS ESTABLECIDOS	20 HUERTOS DENDROENERGÉTICOS ESTABLECIDOS
			MEJORAMIENTO AMBIENTAL Y PAISAJÍSTICO EN EL MUNICIPIO DE SAN FRANCISCO	100 METROS LINEALES DE SENDEROS ECOLÓGICOS CONSTRUIDOS	Nº DE METROS LINEALES DE SENDEROS ECOLÓGICOS CONSTRUIDOS	0 METROS LINEALES DE SENDEROS ECOLÓGICOS CONSTRUIDOS

**PLAN DE DESARROLLO MUNICIPAL “ENTRE TODOS Y TODAS
CONSTRUYAMOS EL SAN FRANCISCO QUE SOÑAMOS” 2008-2011.**

CONSEVA CIÓN DE LA BIODIVER SIDAD	NRO DE HECTÁ REAS PROTE GIDAS	0 HECTÁRE AS PROTEGI DAS	SISTEMA REGIONAL DE ÁREAS PROTEGIDAS	5 ÁREAS DECLARAD AS COMO ZONA DE RESERVA MEDIANTE ACUERDO MUNICIPAL	Nº DE ÁREAS DECLA RADAS COMO ZONAS DE RESER VA	2 ZONAS DECLA RADAS COMO ÁREA DE RESER VA
50% DE VEREDAS INTERVEN IDAS CON SANEAMIE NTO BÁSICO	% DE VEREDAS CON INTERV ENCIÓ N EN SANEAMIE NTO BÁSICO	30% DE VEREDAS INTERVEN IDAS CON SANEAMIE NTO BÁSICO	DISMINUCIÓN DE LA CARGA CONTAMINANTE EN LAS MICROCUENCAS DEL MUNICIPIO	100 POZOS SÉPTICOS INSTALADO S	Nº DE POZOS SÉPTIC OS INSTAL ADOS	127 POZOS SÉPTIC OS INSTAL ADOS
			RECUPERACIÓN, APROVECHAMIENTO Y COMERCIALIZACIÓN DE RESIDUOS SÓLIDOS	30% DE AVANCE EN LA EJECUCIÓN DEL PGIRS	% DE AVANC E EN LA EJECU CIÓN DEL PGIRS	0

**PLAN DE DESARROLLO MUNICIPAL “ENTRE TODOS Y TODAS
CONSTRUYAMOS EL SAN FRANCISCO QUE SOÑAMOS” 2008-2011.**

			ELABORACIÓN DEL PLAN DE ABANDONO PARA EL RELLENO SANITARIO	ELABORACIÓN DE UN PLAN DE CIERRE PARA EL RELLENO SANITARIO	Nº PLANES ELABORADOS	0
			ASISTENCIA AL SECTOR RURAL	40% DE LAS VEREDAS ASISTIDAS EN EL MANEJO DE RESIDUOS SÓLIDOS	% DE VEREDAS ASISTIDAS	0
			SENSIBILIZACIÓN, EDUCACIÓN Y CULTURA	500 FAMILIAS QUE RECIBIERON CAPACITACIÓN EN EL MANEJO DE LOS RESIDUOS SÓLIDOS	Nº DE FAMILIAS QUE RECIBIERON CAPACITACIÓN EN EL MANEJO DE LOS RESIDUOS SÓLIDOS	200 FAMILIAS CAPACITADAS EN EL MANEJO DE LOS RESIDUOS SÓLIDOS
			ADECUACIÓN DE BODEGAS Y DOTACIÓN	2 BODEGAS ADECUADAS Y DOTADAS	Nº DE BODEGAS ADECUADAS Y DOTADAS	DOS BODEGAS EN MAL ESTADO

**PLAN DE DESARROLLO MUNICIPAL “ENTRE TODOS Y TODAS
CONSTRUYAMOS EL SAN FRANCISCO QUE SOÑAMOS” 2008-2011.**

			IMPLEMENTACIÓN DEL MANEJO DE RESIDUOS SÓLIDOS EN EL SECTOR RIOCLARO, PAILANIA Y ALTA VISTA	UN SISTEMA DE MANEJO DE RESIDUOS SÓLIDOS IMPLEMENTADO	Nº DE SISTEMAS DE MANEJO DE RESIDUOS SÓLIDOS IMPLEMENTADOS	0
			CONSTRUCCIÓN DE MACRORRECOLECTORES Y DOTACIÓN DE IMPLEMENTOS NECESARIOS PARA EL MANEJO DE EMPAQUES Y ENVASES DE PLAGUICIDAS	8 MACRORRECOLECTORES CONSTRUIDOS	Nº DE MACRORRECOLECTORES CONSTRUIDOS	0
			EDUCACIÓN, CAPACITACIÓN Y PUBLICIDAD DEL PMEEP	19 DE VEREDAS CAPACITADAS	Nº DE VEREDAS QUE RECIBIERON CAPACITACIÓN FRENTE AL MEEP	0
			MANEJO Y TRANSPORTE DE EMPAQUES Y ENVASES DE PLAGUICIDAS	90% DE ENVASES MANEJADOS ADECUADAMENTE	% DE ENVASES Y EMPAQUES DE PLAGUICIDAS	0

**PLAN DE DESARROLLO MUNICIPAL “ENTRE TODOS Y TODAS
CONSTRUYAMOS EL SAN FRANCISCO QUE SOÑAMOS” 2008-2011.**

AGROPECUARIO

INDICADORES LABORALES											
<i>2006</i>											
MUNICIPIO	% DE RELACIÓN DE DEPENDENCIA	% DE LA POBLACIÓN POR ACTIVIDAD ECONÓMICA						Población en edad de trabajar		EMPLEADOS MUNICIPALES POR C / MIL HBTS. (1)	CATEGORIZACIÓN
		Industria	Comercio	Servicios	Agropecuarias	Otras (4)	Total	Población	%		MUNICIPAL (2) 2007
San Francisco	79,5	1,6	33,9	11,6	50,0	2,9	100,0	4.506	71,8	7,85	6a.

La economía de San Francisco es fundamentalmente agrícola y pecuaria. Las fuentes de empleo son escasas, sólo las ofrecen las entidades estatales como el Departamento, el Municipio, La E.S.E Hospital San Francisco de Asís, la Cooperativa Multiactiva Juan Pablo II y la Asociación Industrial de Bloques San Francisco “**ASINBLO**”.

En el ámbito rural, sólo se cuenta con los jornales pagados por la recolección de cultivos en épocas de cosecha como es el caso del café, y las labores culturales que se generan en los cultivos de: Yuca, plátano, maíz, frijol, guayaba, caña de azúcar, cacao, maderas, y los ilícitos.

La economía agrícola es de subsistencia, pues no se trabaja para generar excedentes que puedan garantizar en un momento dado la búsqueda de la comercialización a gran escala.

En los últimos años el municipio se ha visto muy afectado por la agudización del conflicto armado en las diferentes veredas. Esta situación ha presentado consecuencias negativas en todos aspectos, especialmente en lo social y económico, donde los resultados para el desarrollo del campo son negativos, poseemos tierras aptas para producir la agricultura la cual ha sido la base de la economía en nuestro municipio, pero actualmente encontramos un retraso causado por un estancamiento agropecuario y por tal razón un retroceso en el desarrollo municipal.

El principal renglón económico de nuestro pueblo es el agrícola, el 86.1% de la población son productores agropecuarios.

**PLAN DE DESARROLLO MUNICIPAL “ENTRE TODOS Y TODAS
CONSTRUYAMOS EL SAN FRANCISCO QUE SOÑAMOS” 2008-2011.**

En algunas veredas predomina el cultivo del café, donde nos muestra el mayor ingreso per. Cápita. El precio del jornal, fluctúa según la actividad a realizar, de acuerdo a la zona y la época de cosecha.

A causa de los bajos precios del café, falta de posibilidades para comercializar otros productos como el plátano, la yuca, cítricos, entre otros, algunos agricultores locales y de otros sectores del país se han visto atraídos por los cultivos ilícitos, especialmente el cultivo de la coca, la cual ha generado problemáticas sociales y cambios culturales en la población; es necesario que tanto las comunidades involucradas en el tema como las diferentes instituciones del estado hagan una concertación adecuada de propuestas alternativas para la sustitución de cultivos ilícitos y que puedan mejorar las condiciones económicas de nuestras queridas comunidades.

Para el ganado vacuno, la producción promedio de leche por vaca es inferior a 3 litros y el levante y ceba de vacunos se efectúa en períodos de tiempo muy largo, superando los 4 años, afectando la rentabilidad de la actividad ganadera.

USO POTENCIAL DEL SUELO

Vocación Forestal, Agroforestal

TENENCIA DE LA TIERRA		TAMAÑO DE LA TIERRA	
TIPO	PORCENTAJE	EXTENSIÓN PREDIOS	PORCENTAJE
Propietarios	75%	Menores de 5 ha.	5%
Aparceros – herencia	5%	5 –10 ha.	15%
Arrendatarios	5%	10 –20 ha.	70%
Sucesiones	5%	20 –50 ha.	5%
Recreo-veraneo	5%	Mayores de 50 ha.	5%
Otras	5%		

Fuente: Esquema de Ordenamiento Territorial Municipio de San Francisco

PROBLEMÁTICA DEL RENGLÓN AGRÍCOLA

Bajo nivel tecnológico en los principales cultivos.

Deficientes prácticas de manejo poscosecha (mala presentación de productos).

Obsoleta infraestructura agrícola.

Bajos rendimiento de la producción de los principales cultivos, con respecto al promedio Departamental.

Agricultura de subsistencia.

Tradicionalismo en el manejo de los cultivos.
Baja adopción de prácticas conservacionistas del suelo.
Baja disponibilidad de semillas adaptadas de buena calidad.
Falta de: investigación agrícola, adaptabilidad de nuevas variedades y de control plagas y enfermedades.
El Minifundio en San Francisco, principal limitante para el desarrollo de la actividad Panelera.
Hornos paneleros deficientes.
Alta presencia de cultivos ilícitos.
Poca inversión de capital en los principales cultivos.
Baja rentabilidad de las actividades Agropecuarias, bajo nivel de ingresos de los productores agropecuarios.
No se lleva ningún tipo de registro contable.
Orientar y regular los procesos de utilización y ocupación del espacio mediante la planificación del uso de la tierra, con la definición de alternativas de producción basadas en el uso óptimo.

PROBLEMÁTICA DEL RENGLON PECUARIO

Deficiente manejo nutricional y sanitario de vacunos, porcinos y aves.
Bajas áreas en pastos mejorados.
Baja capacidad de carga, no rotación de potreros.
Explotación de especies menores incipiente (artesanal)
Pocas instalaciones pecuarias.
Escaso mejoramiento genético.
Deficiente adopción de tecnología.
Baja utilización de subproductos agrícolas en la alimentación animal.
Falta de control de malezas en cultivos de pastos.
Intervalo de partos en bovino muy amplio
Falta de cobertura de vacunación en Fiebre Aftosa y el carbón.
Poca atención a la ganadería de parte de los ganaderos.

COMERCIALIZACIÓN

Alto precio de los fletes (deficiente calidad de las vías).
Incipientes canales de Mercadeo.

CREDITO

Baja capacidad de endeudamiento de los productores.
Alta cartera Morosa de los productores (Programa DRI, Banco Agrario)
No existe Crédito de Fomento para los productores.

OBJETIVO GENERAL

Desarrollar sosteniblemente el sector agropecuario municipal, a través de la implementación de actividades productivas que permitan el disfrute de las comunidades al trabajo, a la propiedad privada, a la salud, y a una vida con dignidad.

OBJETIVO ESPECÍFICO

Implementar actividades productivas de acuerdo a la vocación del suelo y al modelo de desarrollo económico del municipio mediante una adecuada concertación con los productores.

PROYECTOS:

27. Asistencia técnica a los pequeños productores.
28. Establecimientos del cultivo de cacao asociados con maderables y plátano
Con población desplazada retornada, reubicada y en riesgo.
29. Ampliación de los programas de especies menores para mujeres cabeza de familia y población desplazada.
30. Mejoramiento de pastos y de la ganadería.
31. Proyectos de recuperación de la seguridad alimentaria.
32. Ampliar los cultivos de caña y mejorar la infraestructura panelera con la población vulnerable.
33. Apoyo al Distrito Agrario Regional.
34. Fortalecimiento al Manejo Integrado de Plagas y Enfermedades.
35. Mejoramiento a los beneficiarios de café y cacao.
36. Renovación de la caficultura.
37. Realizar campañas de sanidad animal.
38. Fortalecimiento de los Consejos Municipales de Desarrollo Rural.
39. Establecimiento del cultivo de la Higuerilla a nivel comercial.

**PLAN DE DESARROLLO MUNICIPAL “ENTRE TODOS Y TODAS
CONSTRUYAMOS EL SAN FRANCISCO QUE SOÑAMOS” 2008-2011.**

DESARROLLO ECONÓMICO:

- 40. Diseñar y poner en marcha un proceso de capacitación a los microempresarios en las líneas productivas municipales.
- 41. Elaboración del Plan Turístico Municipal.
- 42. Desarrollo de la agroindustria e Implementación de los canales de comercialización

PROGRAMA 2: AGROPECUARIO

META RESULTADO 2008 - 2011	INDICADOR DE RESULTADO		PROYECTO	META PRODUCTO 2008 - 2011	INDICADOR DE PRODUCTO	
	INDICADOR	ESTADO ACTUAL			NOMBRE DE INDICADOR	ESTADO ACTUAL
Alcanzar un 40% de la producción agropecuaria de acuerdo a la vocación del suelo	% de Aumento en la producción agropecuaria	Baja producción agropecuaria.	Asistencia técnica agropecuaria a pequeños productores	lograr la presencia en el 80% de las veredas	Nro. de veredas con asistencia técnica agropecuaria	20% de veredas con asistencia técnica agropecuaria
			Proyecto para Población Desplazada Sistemas agroforestales con cacao	100 Has nuevas	No de has de cacao establecidos	50 has de cacao
			Ampliación de los programas de especies menores para mujeres cabeza de familia, población desplazada	Aumentar la producción piscícola en un 40%	% de ampliación de producción piscícola	30 estanques de 125 m2
			Mejoramiento de pastos y la ganadería	Mejorar 60 has de pasto y ganadería	No de has de pastos mejorados	40 has de pastos

**PLAN DE DESARROLLO MUNICIPAL “ENTRE TODOS Y TODAS
CONSTRUYAMOS EL SAN FRANCISCO QUE SOÑAMOS” 2008-2011.**

			Proyecto de Seguridad alimentaria	10 has	No has de cultivos de pan coger	
			Ampliar los cultivos de caña y mejorar las ramadas población vulnerable	80 has y mejorar 3 ramadas	No has de caña establecida y Nro. de ramadas mejoradas	75 has
			Distrito Agrario regional	Aumentar a 50 familias con sus fincas planificadas	No de familias con alta planificación y producción	25 familias
			Mejoramiento de Beneficiaderos	4 beneficiaderos mejorados	Nro. de beneficiaderos mejorados	2 beneficiaderos
			Renovación de la caficultura	50. has	No de has de café renovado	60 has de café
			Realizar campañas de sanidad animal.	Lograr un cubrimiento del 100		
			Fortalecimiento de los Consejos Municipales de Desarrollo Rural.	Dictar 8 charlas sobre planificación y funciones del CMDR	Nro. de charlas dictadas	1 CMDR
			Establecimiento del cultivo de la Higuierilla a nivel comercial.	Establecer 10 ha de higuierilla	Nro. de has establecidas	0

**PLAN DE DESARROLLO MUNICIPAL “ENTRE TODOS Y TODAS
CONSTRUYAMOS EL SAN FRANCISCO QUE SOÑAMOS” 2008-2011.**

PROGRAMA 3: DESARROLLO ECONOMICO

META RESULTADO 2008 - 2011	INDICADOR DE RESULTADO		PROYECTO	META PRODUCTO 2008 - 2011	INDICADOR DE PRODUCTO	
	INDICADOR	ESTADO ACTUAL			NOMBRE DE INDICADOR	ESTADO ACTUAL
Apoyar la economía del municipio y a los comerciantes	No de comerciantes y microempresarios capacitados con programas de la administración municipal	SD	Diseñar y poner en marcha un proceso de capacitación a los microempresarios en las líneas productivas municipales.	Realizar 8 talleres	Nro. De talleres realizados	0
			Elaboración del Plan Turístico Municipal.	Acuerdo de aprobación del Plan turístico municipal	Plan turístico formulado	0
			Desarrollo de la agroindustria e Implementación de los canales de comercialización	Implementar un sistema de canales de comercialización	Sistema de canales de comercialización	0

EJE ESTRATÉGICO 5

(ENFOQUE DE DERECHOS HUMANOS)

EJE ESTRATEGICO 2: EQUIPAMIENTO SOCIAL: VIVIENDA, SANEAMIENTO BÁSICO, ELECTRIFICACIÓN, VÍAS Y TRANSPORTE Y EQUIPAMIENTO COLECTIVO. (Derecho a la propiedad, a la igualdad, a la salud y a un ambiente sano).



ESTUDIANTES CENTRO EDUCATIVO RURAL VEREDA SAN ISIDRO

EJE ESTRATEGICO 5

SOCIAL: EDUCACIÓN, SALUD, DEPORTE, CULTURA, RECREACIÓN Y ATENCIÓN Y PREVENCIÓN DE DESASTRES. (Derecho a la vida, a la salud, a la libertad, al descanso)

OBJETIVO GENERAL:

Garantizar a los titulares de derechos del Municipio de San Francisco el acceso a los servicios de Salud, educación, cultura, deporte, recreación y la disminución de riesgos generados por emergencias y desastres.

Compromiso con los Objetivos del Milenio:

Los ocho objetivos del milenio, son transversales a la línea estratégica 5.

Derechos específicos atendidos:

Derechos económicos, participación, políticos, sociales, culturales, ambientales.

Derechos asociados:

A la vida, a la seguridad, identidad cultural, integridad, Libertades fundamentales, medio ambiente sano, Participación, justicia, Información, intimidad, buen trato.

Roles:

Portadores de obligación:

Administración municipal; Secretaría General de gobierno y educación, Secretaría de Salud y bienestar social, Secretaría de Planeación, y Secretaría de Hacienda, Hospital San Francisco de Asís, Instituciones y Centros Educativos Rurales, Comunidad educativa, CLOPAD, CLAIPD.

Titulares de derechos:

100% de la población del municipio.

Causas:

Alto grado de desnutrición infantil

Malos hábitos alimenticios que permita tener un estado nutricional adecuado.

Ausencia de condiciones e infraestructura adecuada para el procesamiento, transporte y expendio de alimentos especialmente la carne.

Baja cobertura de agua potable en la zona rural.

Viviendas Ubicadas en zona de alto riesgo por deslizamiento

Mala disposición y tratamiento de las aguas residuales.

Alto % de población en condición de desplazamiento en la zona urbana, situación alarmante, que ha ocasionado la desintegración de las familias, violencia intrafamiliar, falta de continuidad en la ejecución de los proyectos con la población, hacinamiento e incesto.

Ausencia de una política Institucional para la educación municipal. PEM

Planes Institucionales desactualizados.

Carencia de un plan de emergencias

CLOPAD desactivado y desarticulado.

ESTÁNDARES DE DERECHOS HUMANOS:**Asequibilidad:**

Los servicios prestados por la administración municipal, por la E.S.E Hospital San Francisco de Asís, por el Sistema Educativo Municipal no son asequibles a todas las comunidades en la medida que no hay la suficiente disponibilidad de infraestructura, personal idóneo y recursos que garanticen el disfrute de todos los derechos en toda la población.

Accesibilidad:

La oferta de los diferentes servicios como salud, educación, recreación, deporte, cultura y prevención y atención de desastres no se puede dar en condiciones de igualdad a todas las comunidades, pues existen limitantes de tipo geográfico, tecnológico y de capacidad institucional que permitan la garantía y el disfrute de los derechos en forma equitativa y sin discriminación.

Adaptabilidad:

PLAN DE DESARROLLO MUNICIPAL “ENTRE TODOS Y TODAS CONSTRUYAMOS EL SAN FRANCISCO QUE SOÑAMOS” 2008-2011.
--

La adaptabilidad en la prestación de los servicios es un estándar de derecho muy difícil de cumplir, pues se hace casi imposible que el municipio llegue a todas las comunidades con paquetes de servicios o de proyectos adaptados a las condiciones de cada una de las comunidades que los demandan.

Aceptabilidad:

Los servicios brindados por la administración municipal y por las empresas que han sido delegadas para ello, en su gran mayoría son de aceptabilidad por parte de las comunidades, pero existen algunas limitantes para la prestación de algunos servicios en salud y educación, que no cumplen en su totalidad con la aceptabilidad, como es el caso de cobertura de atención (citas) en el Hospital, la disponibilidad de material de apoyo actualizado para la educación, entre otros.

Participación social:

Consejo Territorial de Planeación

Veedurías ciudadanas

Asociación de Usuarios de la Salud

ASOCOMUNAL

Asociación de padres de familia

PRESUPUESTO:

\$ 6.223.906.000 del Sistema General de Participaciones, Recursos propios del Municipio, recursos de cofinanciación, recursos de crédito, y otros recursos de entidades privadas y ONGs que cofinancian proyectos.

INDICADORES:

Nro de planes de emergencias implementados

Nro de talleres realizados para fortalecer el CLOPAD

Nro de campañas de prevención realizadas

Nro de acciones del Estudio de Amenaza y riesgo implementadas

Nro de dotaciones entregadas al CLOPAD

% Plan educativo municipal formulado, aprobado e implementado

PLAN DE DESARROLLO MUNICIPAL “ENTRE TODOS Y TODAS CONSTRUYAMOS EL SAN FRANCISCO QUE SOÑAMOS” 2008-2011.
--

Nro de proyectos educativos institucionales actualizados
% de funcionamiento del SIMAT
Nro Proyectos ambientales escolares implementados
Nro de foros educativos realizados
Nro de establecimientos educativos con implementos de aseo
Nro de establecimientos educativos dotados con material didáctico
% de alumnos que recibieron Kit Escolar
Nro de alumnos con atención psicosocial
Nro de eventos deportivos realizados
% de disminución de analfabetismo
Nro de programas de estímulos a docentes establecidos
Porcentaje de docentes evaluados trimestralmente
Nro de eventos de capacitación docente apoyados
Nro de encuentros deportivos apoyados en los centros educativos
Nro de estudiantes matriculados en Educación Superior con presencia local
Nro de Adultos vinculados a programas deportivos
Nro de niños vinculados a programas deportivos
Nro de programas de formación a deportistas realizadas
Nro de premios entregados a deportistas
Nro de encuentros deportivos realizados
Nro de torneos deportivos realizados
Nro de semilleros culturales creados
Nro de jóvenes atendidos con programas del Plan de Cultura del departamento.
Nº bandas de músicas constituidas.
Nº de afiliados en el régimen subsidiado
Porcentaje de detección de casos de TBC y coberturas de vacunación antirrábica
Porcentaje de población atendida en los servicios de salud Nro de Informes de gestión del plan territorial de salud
Porcentaje de riesgos controlados y vigilados en cada ambiente ocupacional de la economía informal
Porcentaje de información de salud dentro del sistema de información

FUENTES DE VERIFICACIÓN:

Certificados de ejecuciones presupuestales
Listados de asistencia a capacitaciones y eventos
Actas de recibo a satisfacción
Inventarios
Informes de gestión.
Registros del SIMAT

**PLAN DE DESARROLLO MUNICIPAL "ENTRE TODOS Y TODAS
CONSTRUYAMOS EL SAN FRANCISCO QUE SOÑAMOS" 2008-2011.**

EJE ESTRATEGICO 5: SOCIAL: EDUCACIÓN, SALUD, DEPORTE, CULTURA, RECREACIÓN Y PREVENCIÓN Y ATENCIÓN DE DESASTRES (Derecho a la vida, a la salud, a la libertad, al descanso)

A través del Eje Estratégico 5, se pretende lograr en nuestros pobladores, un equilibrio entre lo rural y lo urbano, generando una dinámica institucional que favorezca las condiciones para acceder a los derechos, a una educación con calidad, a los servicios oportunos en salud, a la sostenibilidad social y cultural, a la participación y organización de los escenarios comunitarios y la satisfacción de las necesidades básicas insatisfechas.

EDUCACIÓN

INDICADORES DE EDUCACIÓN						
TASA BRUTA DE ESCOLARIZACIÓN						
2006						
MUNICIPIO	ZONA	TASA DE ESCOLARIZACIÓN BRUTA T.E.B. %				
		TOTAL	Preescolar	Básica		Nivel Media
				Primaria	Secundaria	
	Urbana	64,42	39,02	54,67	88,75	51,85
San Francisco	Rural	54,29	35,53	110,33	0,00	0,00
	Total	58,03	36,75	89,72	32,97	18,98

PUNTAJES OBTENIDOS EN LAS PRUEBAS												
2006												
MUNICIPIO	MATERIAS (%)											
	Biología	Filosofía	Física	Lenguaje	Matemática	Química	Ciencias Sociales	Alemán	Francés	Inglés	Medio Ambiente	Violencia y Sociedad
San Francisco	45,8	47,3	43,8	45,4	41,7	43,4	43,2	0,0	0,0	39,3	0,0	47,0

**PLAN DE DESARROLLO MUNICIPAL “ENTRE TODOS Y TODAS
CONSTRUYAMOS EL SAN FRANCISCO QUE SOÑAMOS” 2008-2011.**

TASA DE ANALFABETISMO EN LA POBLACIÓN MAYOR DE 15 AÑOS,

CENSO 2005

MUNICIPIO	TOTAL						URBANO						RURAL					
	Número			Tasa			Número			Tasa			Número			Tasa		
	Total	H	M	Total	H	M	Total	H	M	Total	H	M	Total	H	M	Total	H	M
San Francisco	887	539	348	22,1	26,5	17,6	314	171	143	21,3	25,1	18,0	573	368	205	15,2	18,1	11,9

A continuación se relacionan las metas que se tenían en términos de educación durante la vigencia 2005-2007:

1. Aumentar la cobertura educativa del 64.5 % al 80% al 2007.
2. Que los niños que ingresen al sistema educativo, continúen hasta terminar su nivel; disminuyendo la deserción del 12.6 al 5 % a 2007.
3. Disminuir la repitencia y/o aplazamiento de la promoción del 17% al 5% anual en el 2007.
4. Implementar la escuela de padres en los 30 establecimientos educativos del municipio al 2007.
5. Hacer seguimiento, asesoría y acompañamiento a los 30 establecimientos educativos para actualizar sus proyectos educativos institucionales.

A 31 de diciembre de 2007, en las 44 veredas que posee el municipio encontramos 23 Centros Educativos Rurales y 1 Institución educativa inscritas al municipio de San Francisco, prestando los servicios de primaria, secundaria y ciclo complementario para adultos.

La población estudiantil es de 1.149 estudiantes distribuidos en 24 establecimientos educativos, de los cuales 11 corresponden al Municipio de San Francisco y 12 en el corregimiento de Aquitania, distribuidos así: 512 en educación formal para niños y jóvenes; 35 Educación para Jóvenes y Adultos Decreto 3011 de 1997, 577 en la zona urbana de San Francisco, 98 por ampliación de cobertura a través del Sistema Tutorial SAT, mediante contrato con COREDI y por convenio entre el departamento y el Municipio; también se atiende la población adulta y jóvenes 160 estudiantes a través del Servicio Educativo Rural SER, colegio Monseñor Alfonso Uribe Jaramillo de la Universidad Católica de Oriente, por convenio entre el departamento y el Municipio.

PLAN DE DESARROLLO MUNICIPAL “ENTRE TODOS Y TODAS CONSTRUYAMOS EL SAN FRANCISCO QUE SOÑAMOS” 2008-2011.
--

En la zona urbana del Municipio de San Francisco y del corregimiento de Aquitania, funciona en cada uno un establecimiento educativo de los cuáles, San Francisco cuenta con 19 educadores en el Corregimiento de Aquitania, 11 educadores en la zona rural de la cabecera principal, 22 en la zona urbana y un directivo docente en la zona urbana. Se ofrecen los niveles de preescolar, básica primaria, secundaria y media vocacional. En la zona rural se trabaja con la metodología de Escuela nueva, en la zona urbana escuela graduada e implementando los nuevos lineamientos educativos basados en las diferentes Metodologías que existen en el medio educativo.

De esto contamos con idoneidad y profesionalismo en nuestro cuerpo docente de 55 educadores, 45 educadores con título de Licenciados en educación, ubicados en su perfil profesional, 5 educadores con formación de normalistas superiores, 5 educadores terminando la formación como normalistas superiores.

Desde el 2003 se implementa el proyecto de Mejoramiento de la Calidad de la Educación Básica en convenio con el Departamento y el Municipio en los establecimientos educativos. Tanto la Secretaria de Educación Departamental como el Municipio pretenden mejorar la gestión educativa descentralizada y fortalecer los procesos pedagógicos, proyectos educativos institucionales PEI y la gestión escolar comunitaria de los establecimientos educativos. Incluye también la gestión, el conocimiento de lo local como posibilitado del acceso a lo nacional y universal.

El conocimiento del entorno por parte de educadores, estudiantes y comunidad en general es un aspecto decisivo en el proceso educativo; partiendo de la premisa “nadie ama lo que no conoce”, resulta de vital importancia en el ejercicio de la docencia y en el proceso de enseñanza-aprendizaje, el conocimiento de recursos, potencialidades, limitaciones, relaciones de tenencia de la tierra, medios de producción, relaciones familiares, creencias, instituciones, organización comunitaria, entre otras. El conocimiento detallado del entorno facilita la labor educativa y crea sentido de pertenencia en la comunidad educativa y pertinencia en uno de los puntos débiles de nuestro proceso educativo que se evidencia en la poca dedicación de algunos docentes y el poco apego al terruño por parte de los ciudadanos. En los planteles educativos no existe un proyecto pedagógico que desarrolle los conocimientos del entorno local.

Consecutivamente, San Francisco requiere de un plan de Desarrollo Educativo que esté articulado con el Proyecto Educativo Institucional de los diferentes centros educacionales emplazados en su territorio. A su vez el PEM deberá articularse con el Plan Educativo Departamental y de manera especial, con el plan de decenal de Educación a la luz de lo consagrado en la ley General de Educación.

PLAN DE DESARROLLO MUNICIPAL “ENTRE TODOS Y TODAS CONSTRUYAMOS EL SAN FRANCISCO QUE SOÑAMOS” 2008-2011.
--

Según los indicadores de los municipios de Antioquia-2005 documento guía para la elaboración de los programas de gobierno municipales del Departamento Administrativo de Planeación, contamos en el Municipio con una tasa de escolaridad del 60.6%, tasa de deserción escolar del 13.3%, una cobertura total de cuerpo docente de un 80% en la zona rural y urbana, no se cuenta con programas Técnicos, Tecnológicos y Universitarios acorde a la vocación de la región, no se cuenta con una políticas claras para ayuda a los jóvenes que terminan su Bachillerato. En pruebas saber en nivel en que estamos es Bajo, pruebas ICFES Bajo.

Igualmente en la evaluación del desempeño municipal para la vigencia 2006, en lo relacionado con la eficiencia en el sector educación (matrícula y calidad) realizado por la Gobernación de Antioquia, encontramos que el municipio de San Francisco estaba dentro de los 9 municipios con mas baja eficiencia global (menor al 50%) estos fueron en su orden: Briceño, San Francisco, Yondó, San Juan de Urabá, Maceo, Anorí, Remedios, Angelópolis y Anzá.

La JUME, La Junta Municipal de Educación en nuestro municipio está conformada pero no era operativa debido a la falta de interés sobre el tema educativo, siendo este el pilar fundamental dentro del proceso de desarrollo de los pueblos, no existen actas ni documentos que reporten información sobre decisiones y diseño de estrategias a través de este escenario para lograr el crecimiento de este sector. Igualmente no se tenía implementada la Cátedra municipal a través de la cual se logra incorporar en los estudiantes la convivencia y la ciudadanía elementos importantes para lograr identidad por parte de los pobladores con su tierra.

Además se requiere el fortalecimiento del Sistema Integrado de Matriculas, este es un programa del Gobierno Nacional y forma parte del sistema de información estadística que rige en todo el país. Obedece a la ley 715 de 2001 en el artículo 32 el cual faculta a los Municipios para la contratación del sistema de información.

Otra de las propuestas que se adelantarán dentro del sector educación es la denominada “San Francisco Territorio Digital”, a través de la cual se pretende promover la implantación y uso de servicios y tecnologías digitales, para el desarrollo y fortalecimiento de la educación, la salud, la seguridad, la economía local, la participación ciudadana, la cultura, el aprovechamiento del tiempo libre en la comunidad del municipio de San Francisco. Igualmente con esta propuesta se contribuye a mejorar el nivel de desarrollo humano, económico, educativo y cultural de la comunidad, tanto en el ámbito individual como colectivo a través de la utilización y apropiación de las tecnologías de la información y comunicación – TIC-; que le permita a nuestro municipio alcanzar una sociedad mas igualitaria y solidaria, un estado al servicio de los ciudadanos, una economía que garantice

**PLAN DE DESARROLLO MUNICIPAL “ENTRE TODOS Y TODAS
CONSTRUYAMOS EL SAN FRANCISCO QUE SOÑAMOS” 2008-2011.**

mayor nivel de bienestar, la disminución de la brecha digital, una mayor transparencia en la gestión pública, innovación social y tecnológica, la creación de espacios de oportunidad e iniciativas creativas y a tener acceso global a las redes de información.

Instituciones oficiales con los que cuenta el municipio de San Francisco para realizar las labores educativas con su respectivo número de estudiantes 2008.

Nro	NOMBRE DEL CENTRO EDUCATIVO	TOTAL ESTUDIANTES
1	CER LA ESPERANZA	15
2	CER FARALLONES	15
3	CER GUACALES	31
4	CER JARDÍN CAMPO ALEGRE	34
5	CER LA ERESMA	17
6	CER LA LORA	12
7	CER LA MARAVILLA	24
8	CER LA VENTANA	15
9	CER LAS AGUADAS	31
10	CER EL PAJUI	43
11	CER SAN ISIDRO	22
12	INSTITUCIÓN EDUCATIVA	694
13	CER EL ARREBOL	48
14	CER CASCARILLO	11
15	CER EL PORTÓN	16
16	CER EL VENADO	15
17	CER JARDIN DE AQUITANIA	17
18	CER LA IRACA	12
19	CER LOS YERBALES	48
20	CER MIRAFLORES	15
21	CER PRESBITERO ROBERTO SANCHEZ LA CRISTALINA	32
22	CER POCITOS	43
23	CER SAN JUAN DE AQUITANIA	114
24	CER SAN PEDRO	15
	TOTAL	1339

Información actualizada a marzo de 2008 y suministrada por el SIMAT.

PLAN DE DESARROLLO MUNICIPAL “ENTRE TODOS Y TODAS CONSTRUYAMOS EL SAN FRANCISCO QUE SOÑAMOS” 2008-2011.
--

Instituciones no oficiales que brindan educación a jóvenes y adultos como aplicación de la ley 3011 de 1997.

Nro	NOMBRE DEL CENTRO EDUCATIVO	TOTAL ESTUDIANTES
1	Servicio Educativo Rural “SER”	250
2	COREDI-IRER	108
	TOTAL	358

PROYECTOS

- 1 Formular, aprobar e implementar el Plan Educativo Municipal.
- 2 Actualización de los Proyectos Educativos Institucionales.
- 3 Fortalecimiento de los Proyectos ambientales escolares
- 4 Fortalecimiento del SIMAT.
- 5 Entrega y orientación del manejo de material didáctico.
- 6 Suministro de implementos de aseo a las diferentes instituciones educativas.
- 7 Compra de equipos de oficina, equipos audiovisuales de cómputo, bibliotecas e instrumentos de laboratorio.
- 8 Mantenimiento a equipos de oficina, audiovisuales y de cómputo.
- 9 Realizar un estudio del énfasis actual de la educación en la Institución educativa y su re direccionamiento.
- 10 Implementación de la cátedra municipal con énfasis en Derechos Humanos.
- 12 Realización de Foros Educativos.
- 13 Apoyo a capacitaciones de docentes dentro y fuera del municipio.

**PLAN DE DESARROLLO MUNICIPAL “ENTRE TODOS Y TODAS
CONSTRUYAMOS EL SAN FRANCISCO QUE SOÑAMOS” 2008-2011.**

14 Construir un instructivo como herramienta de evaluación de los docentes trimestralmente.

15 Atención psicosocial a los estudiantes.

16 Encuentros deportivos de los estudiantes trimestralmente.

17 Implementar metodología que permita la alfabetización de la población.

18 Estímulos a docentes que se destaquen por su excelente labor en pro de la educación de nuestro municipio.

19 Apoyar los encuentros deportivos de los educadores dentro y fuera del municipio.

20 Implementación de la educación superior.

21 Estímulos para disminuir la deserción escolar.

22 San Francisco Territorio digital.

SALUD

POBLACIÓN AFILIADA A LOS RÉGIMENES SUBSIDIADO Y CONTRIBUTIVO Y COBERTURA DE ASEGURAMIENTO 2006						
MUNICIPIO	POBLACIÓN ESTIMADA A JUNIO 30/2006	RÉGIMEN SUBSIDIADO	Cobertura %	RÉGIMEN CONTRIBUTIVO	Cobertura %	Cobertura Total (3)
		Afiliados a Diciembre 2006 (2)		Afiliados a Octubre 2006		
San Francisco	6.275	4.730	75,4	363	5,8	81,2

Los elementos del diagnóstico en Salud han sido el resultado de un proceso participativo que se realizó a través de las asambleas comunitarias en la cabecera municipal, en el Corregimiento de Aquitania y en el Centro Zonal Pocitos. Los aportes e iniciativas comunitarias en salud coincidieron con el diagnóstico

PLAN DE DESARROLLO MUNICIPAL “ENTRE TODOS Y TODAS CONSTRUYAMOS EL SAN FRANCISCO QUE SOÑAMOS” 2008-2011.
--

institucional en Salud que se tenía por parte de las instituciones que hacen parte del sistema de salud municipal como son: La E.S.E. Hospital San Francisco de Asís, La EPS. COMFAMA y la Secretaría de salud municipal.

Existen factores de riesgo que afectan la salud de los habitantes del municipio tales como:

El 30 % de la población infantil municipal presentan algún grado de desnutrición dado que la mayoría de la población no cuenta con alimentación balanceada ni hábitos alimenticios que permita tener un estado nutricional adecuado.

Ausencia de condiciones e infraestructura adecuada para el procesamiento, transporte y expendio de alimentos especialmente la carne.

El municipio cuenta con suministro de agua potable al 97.7 % de la cabecera municipal, en la zona rural no existe cubrimiento en agua potable.

El 7.8% de la población del municipio habita viviendas con riesgo de deslizamiento, inundación o avalancha.

El 3% de la población de la zona urbana no cuenta con adecuada disposición de aguas residuales, mientras que en la zona rural falta el 85.8%

Hay 1380 personas desplazadas aproximadamente en la zona urbana, situación alarmante, que ha ocasionado la desintegración de las familias, violencia intrafamiliar, falta de continuidad en la ejecución de los proyectos con la población, hacinamiento e incesto.

MORBILIDAD

PRINCIPALES CAUSAS DE CONSULTA EXTERNA

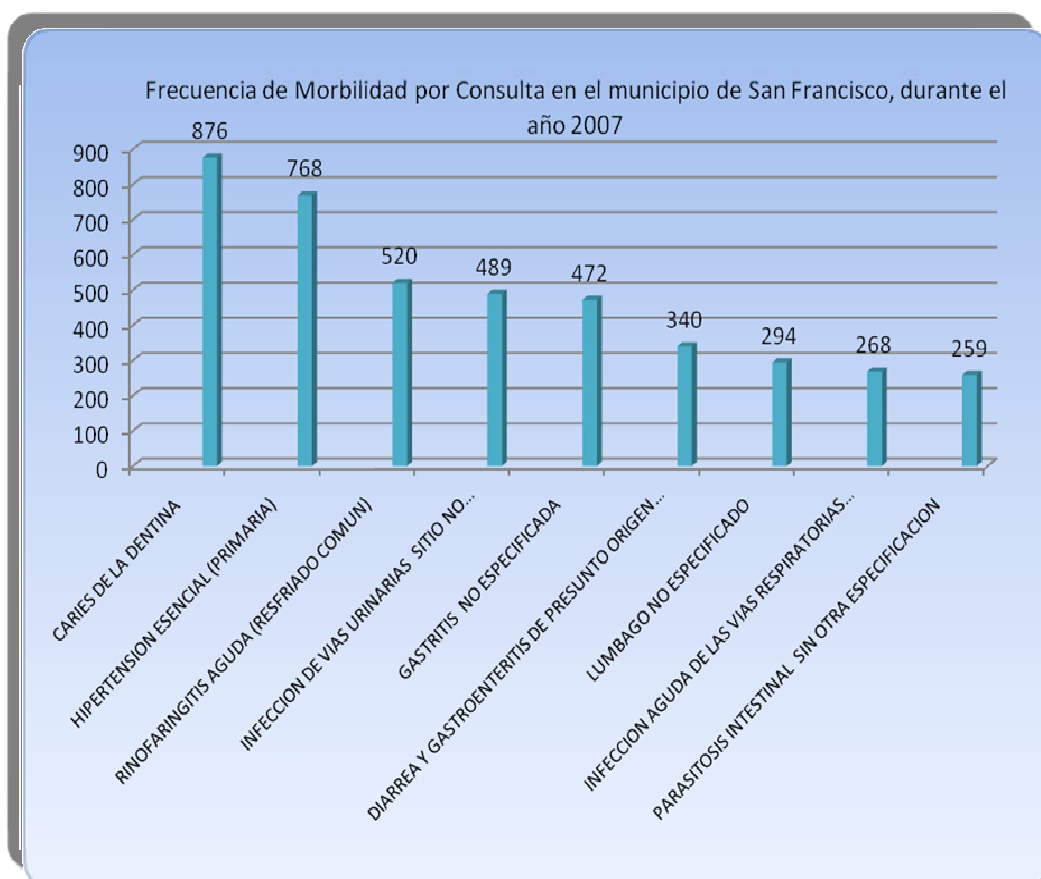
La principal causa de consulta externa de los habitantes de San Francisco en el año 2007 fue la Caries dental con 876 casos La caries dental ha seguido la misma tendencia que el año 2006 donde se presentaron 867 ocupando también el primer lugar en las causas de consulta.

En el segundo lugar se encuentra la Hipertensión Arterial Primaria, con 768 casos en el primer semestre del año, seguido por la Rinofaringitis Aguda o Refriado Común (Infecciones de las vías respiratorias agudas) con 520 casos luego en ese orden aparecen las Infecciones de Vías Urinaria con 489 casos.

Al comparar éstas cifras con las del año 2006, se puede inferir que siguen prevaleciendo la primera causa de consulta y la cuarta en sus respectivos lugares, es importantísimo prestar atención al aumento que ha tenido la Hipertensión Arterial Primaria ocupando el segundo lugar; aunque si se agrupan las causas de

**PLAN DE DESARROLLO MUNICIPAL “ENTRE TODOS Y TODAS
CONSTRUYAMOS EL SAN FRANCISCO QUE SOÑAMOS” 2008-2011.**

consulta a 21 grupos observamos que dentro de las principales causas y en los primeros lugares están las Enfermedades del sistema respiratorio, Las Enfermedades del sistema digestivo y las Enfermedades del sistema genitourinario .

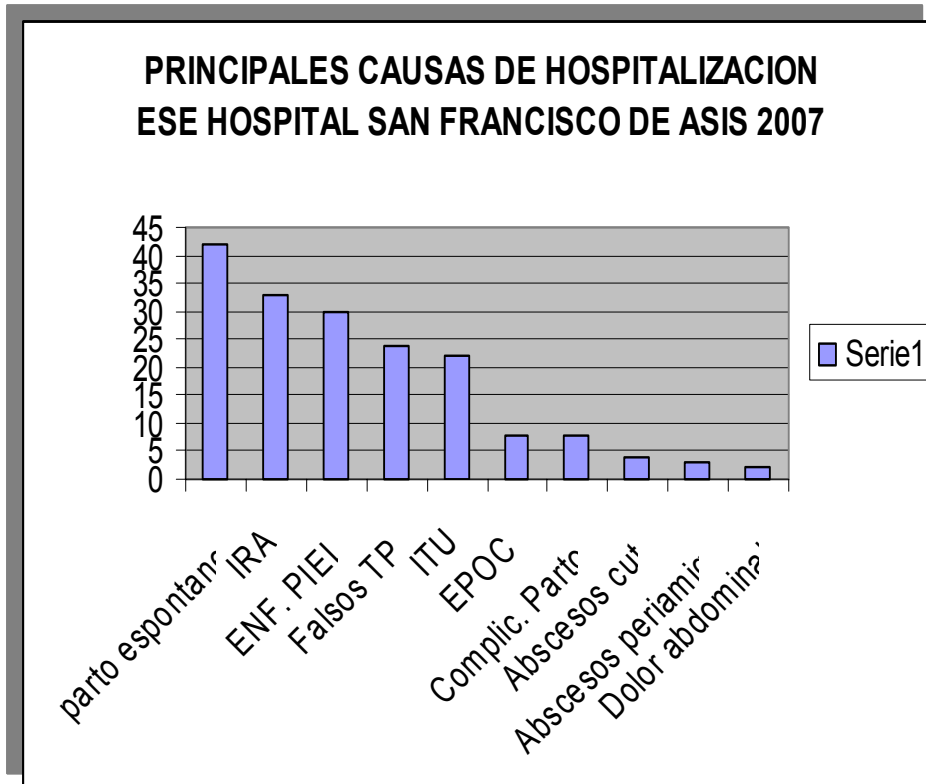


PRINCIPALES CAUSAS DE HOSPITALIZACIÓN

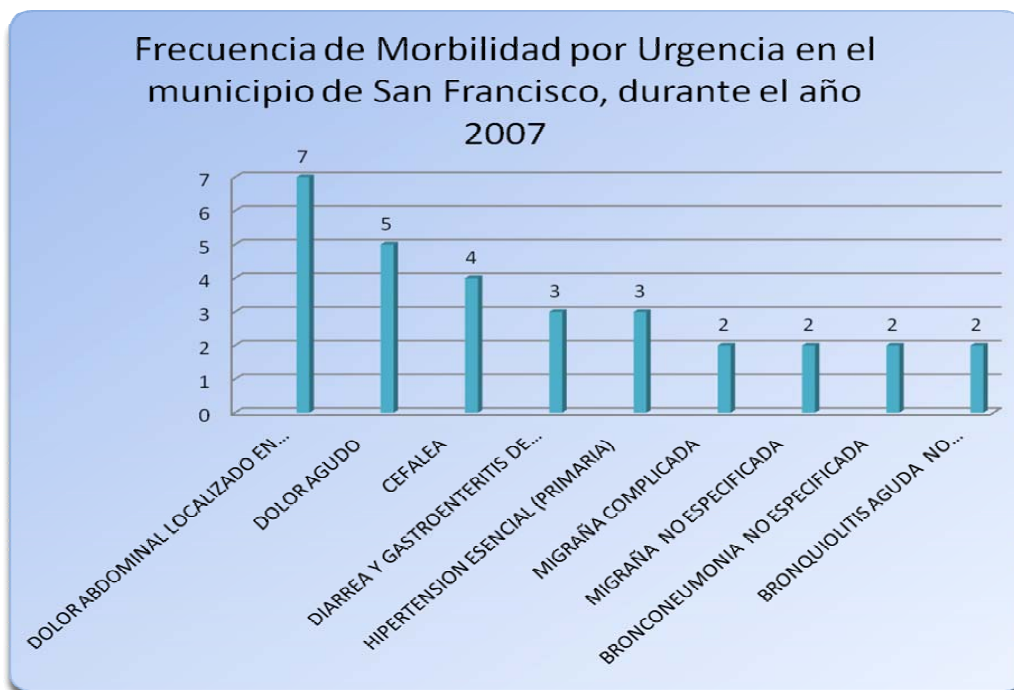
Las principales causas de hospitalización en el Municipio de San Francisco durante el año 2007 fueron: el parto único espontáneo como primera causa de hospitalización con 42 casos, seguido de las infecciones de vías respiratorias bajas con 33 casos, enfermedades inflamatorias e infecciosas de piel (celulitis) 30 casos, infecciones de vías urinarias altas 22 casos, Enfermedad Pulmonar Obstructiva Crónica Complicada 8 casos, complicaciones del embarazo parto y puerperio 8 casos, falsos trabajos de parto 24 casos, Abscesos cutáneos 4, Abscesos peri amigdalinos 3 casos, dolor abdominal no específico 2 casos.

**PLAN DE DESARROLLO MUNICIPAL "ENTRE TODOS Y TODAS
CONSTRUYAMOS EL SAN FRANCISCO QUE SOÑAMOS" 2008-2011.**

Para un total de 176 casos hospitalizados en la Institución en el año 2007.



PRINCIPALES CAUSAS DE URGENCIAS



MORTALIDAD

En el municipio han ocurrido 29 defunciones en el primer semestre del año 2007 y aparecen como causa básica de muerte los **Homicidios relacionados con Heridas por arma de fuego** 10 casos que corresponden al 34.29% del total de las muertes, seguidos de las muertes producida por **Hipertensión arterial crónica**.

Es importante resaltar que de nuevo en el municipio las muertes violentas aumentaron en un 100% pasando de 5 casos reportados en el 2006 a 10 casos en el 2007.

En total han ocurrido 10 homicidios y todos tuvieron como sitio de ocurrencia el área rural del municipio cuyo origen es el conflicto armado del País.

Las insuficiencias respiratorias y los paros cardiorrespiratorios se presentaron en personas clasificadas como adulto mayor

Los Homicidios ocurrieron a personas del sexo masculino con edades entre los 15 y 45 años

La tasa bruta de mortalidad en el municipio es de 5.09 defunciones por cada mil habitantes

El 62 % de las muertes son del sexo masculino y el 38% del sexo femenino

5. OBJETIVO GENERAL: COMPONENTE DE SALUD

Garantizar a la comunidad del Municipio de San Francisco el acceso a los servicios de Salud integrales contribuyendo a mejorar la calidad y las condiciones de asequibilidad, aceptabilidad y adaptabilidad.

Compromisos con los 8 objetivos del Milenio

OBJETIVOS ESPECÍFICOS:

1- Promover la afiliación al régimen subsidiado de la población vinculada para utilizar el 100% de los cupos asignados.

2- Mejorar la infraestructura y la calidad en la prestación y desarrollo de los servicios de salud.

3- Fortalecer la gestión para el desarrollo operativo y funcional del plan territorial de salud.

PLAN DE DESARROLLO MUNICIPAL “ENTRE TODOS Y TODAS CONSTRUYAMOS EL SAN FRANCISCO QUE SOÑAMOS” 2008-2011.
--

4- Generar estrategias de articulación para el desarrollo de programas de promoción social.

5- Identificar y prevenir los riesgos ocupacionales en el sector informal de la economía municipal.

6- Fortalecer la elaboración y ejecución del plan preventivo municipal de emergencias y desastres.

EL COMPONENTE DE SALUD SERA DESARROLLADO PARA EL PERIODO 2008-2011 A TRAVÉS DE SIETE PROGRAMAS ASI:

PROGRAMAS:

1. ASEGURAMIENTO:

A nivel municipal se fortalecerá la gestión y utilización eficiente de los cupos del régimen subsidiado promoviendo la afiliación al SGSSS de la población Vinculada. Para ello se identificará y priorizará la población a afiliar, se depurará la base de datos del SISBEN siguiendo el debido proceso, además se harán las adecuaciones tecnológicas y del recurso humano necesarias para la administración de la afiliación municipal. Se gestionarán los recursos financieros que permitan la ampliación de cobertura y la celebración de los contratos de aseguramiento. Se fortalecerá la vigilancia y el control a la prestación de los servicios y se harán las interventorías a los contratos.


PROYECTO:

1.1 Fortalecimiento de la gestión del aseguramiento en el municipio de San Francisco.

LINEA DE BASE:

A febrero de 2008 se encuentra una población de 5001 afiliados en el régimen subsidiado de 5637 cupos asignados al municipio.(Fuente: Base de datos municipal del SISBEN)

META: 1.1 Mantener el 100% de los cupos asignados al municipio de San Francisco para la afiliación de la población al régimen subsidiado.



2. PRESTACIÓN DE LOS SERVICIOS DE SALUD

Es prioritario la adecuación de la infraestructura y dotación de las IPSs de orden municipal, (ESE Hospital SFA y los puestos de salud), para garantizar la prestación y desarrollo de los servicios de salud. Se mejorará la calidad en la atención a través del fortalecimiento del sistema obligatorio de garantía de la calidad de la ESE HSFA y se mejorará la capacidad de oferta de servicios de la ESE, incluyendo el plan municipal de salud pública al punto que proporcione la accesibilidad requerida en el municipio, para lo cual también se mejorará la eficiencia en la prestación de los servicios de salud y la sostenibilidad financiera de la ESE HSFA.

PROYECTOS:

2.1 Dotación de los puestos de Salud de Aquitania, Pocitos y Altavista

<i>PLAN DE DESARROLLO MUNICIPAL “ENTRE TODOS Y TODAS CONSTRUYAMOS EL SAN FRANCISCO QUE SOÑAMOS” 2008-2011.</i>


LINEA DE BASE: Deficiencia de dotación en Pocitos y Aquitania e inexistencia en Altavista

META: Dotación básica en 100% del puesto para el puesto de salud de Pocitos, Aquitania y Altavista

2.2 2.2 Fortalecimiento del sistema obligatorio de garantía de la calidad de la ESE HSFA.

LINEA BASE: 40% de implementación actual del S.O.G.C

META: 100% del plan implementado con auditorias permanentes de calidad



3 SALUD PÚBLICA: Promoción de la Salud y prevención de los riesgos que enferman a la población.

Se busca en el plan municipal de salud pública de acciones colectivas potencializar las capacidades de sus habitantes para promover la salud, contribuir al mejoramiento de su calidad de vida y prevenir los riesgos biológicos, sociales, sanitarios y ambientales que afectan a la población, acompañadas con acciones de vigilancia en salud y gestión del conocimiento.

PLAN DE DESARROLLO MUNICIPAL “ENTRE TODOS Y TODAS CONSTRUYAMOS EL SAN FRANCISCO QUE SOÑAMOS” 2008-2011.
--

Se requiere fortalecer la gestión para el desarrollo operativo y funcional del plan municipal de salud pública el cual se aplicará de acuerdo a las prioridades definidas en el plan nacional de salud pública (decreto 3039-07) y coherente con el perfil de morbilidad y mortalidad del municipio (2007).

Los proyectos que aparecen a continuación serán ejecutados a través de estrategias de promoción tales como Atención Primaria en Salud APS y Escuela Saludable.

PROYECTOS:

3.1 Programa ampliado de inmunización

LINEA DE BASE: 61.05% SRP (Paisoft 2007) de cobertura

META: Aumentar la cobertura en 95%

3.2 Mejoramiento de la Salud oral

LINEA DE BASE: se desconoce el índice de COP, y se sabe que los problemas de salud oral son la primera causa de consultas (876 a 1 dic 2007)

META:

3.3 Complementación alimentaria y nutricional

LINEA DE BASE: (Fuente) ver cuadro anexo

META: 3.3.1 mantener el porcentaje en 0% 3.3.2 mantener la tasa en 0% 3.3.3

3.4 Prevención de la Violencia Intrafamiliar

LINEA DE BASE: incidencia de 22.8 por 10.000 habitantes (SIVIGILA)

META: Aumentar la captación y atención de casos del VIF

3.5 Promoción de la Salud Mental

LINEA DE BASE: Acciones de SM sin un plan

META: Establecer e implementar un plan de salud mental municipal

3.6 Salud Sexual, Reproductiva y prevención de las ITSs en especial el VIH-SIDA

LINEA DE BASE: 0.87% en observatorio VIH (SIVIGILA), 15.5 por mil (razón de mortalidad materna según DANE)

META: mantener la prevalencia en 0.87% de VIH, disminuir la razón de mortalidad materna en 0 %

3.7 Prevención de los riesgos cardiovasculares e hipertensión

LINEA DE BASE: La Hipertensión arterial primaria es la segunda causas de consulta externa (768 casos) y ha contribuido en el aumento de la tasa de mortalidad en adultos mayores en 2007 (rips 2007 y certificados de defunción)

PLAN DE DESARROLLO MUNICIPAL “ENTRE TODOS Y TODAS CONSTRUYAMOS EL SAN FRANCISCO QUE SOÑAMOS” 2008-2011.
--

META: Aumentar la captación de personas con HTA para dx y tratamiento adecuado en un 10%

3.8 Disminución de las enfermedades transmisibles (TBC)

LINEA DE BASE: 0% de casos detectados, 44.1 % de cobertura de vacunación antirrábica

META: incrementar la detección en un 25%, mantener la tolerancia de rabia humana en cero y aumentar la cobertura de vacunación antirrábica en un 90%

3.9 Gestión para el desarrollo operativo y funcional del plan municipal de salud pública

LINEA DE BASE: (Fuente) ver cuadro anexo

META: Garantizar P y P, vigilancia y gestión del plan municipal de salud pública

**PLAN DE DESARROLLO MUNICIPAL “ENTRE TODOS Y TODAS
CONSTRUYAMOS EL SAN FRANCISCO QUE SOÑAMOS” 2008-2011.**

SECTOR	PROGRAMA	META RESULTADO 2008 - 2011	INDICADOR DE RESULTADO	ESTADO ACTUAL	PROYECTO	META PRODUCTO 2008 - 2011	INDICADOR DE PRODUCTO	
			INDICADOR				NOMBRE DE INDICADOR	ESTADO ACTUAL y Fuente
SALUD	3- SALUD PÚBLICA	Promover la Salud y prevenir los riesgos que afectan a la población	% de Capacidades desarrolladas en la población para promover la salud y prevenir riesgos que los afecta	Población municipal con afectaciones colectivas de tipo social, biológico, sanitario y ambiental que alteran su salud.	3.1 Programa ampliado de inmunización	Aumentar la cobertura de vacunación en 95%	Registros de vacunación	61.05% SRP (Paisoft 2007)
					3.2 Mejoramiento de la Salud oral	Reducir el índice COP . Incrementar el número de dientes permanentes en mayores de 18 años	3.2.1 Índice COP promedio a los 12 años de edad. 3.2.2 Número de dientes permanentes en personas mayores de 18	se desconoce el índice de COP y se sabe que los problemas de salud oral son la primera causa de consultas (876 a 1 dic 2007)
					3.3 Complementación alimentaria y nutricional	3.3.1 mantener el porcentaje en 0% 3.3.2 mantener la tasa en 0% 3.3.3	3.3.1 Porcentaje global de desnutrición en niños menores de 5 años. 3.3.2 tasa de mortalidad por desnutrición 3.3.3 meses de duración de lactancia materna exclusiva	3.3.1 0% 3.3.2 0% 3.3.3 SD (SIVIGILA Y PROGRAMA DE COMPLEMENTACION MUNICIPAL)
					3.4 Prevención de la Violencia Intrafamiliar	Aumentar la captación y atención de casos del VIF	Incidencia de VIF	22.8 x10.000 (SIVIGILA)
					3.5 Promoción de la Salud Mental	Establecer e implementar un plan de salud mental municipal	Un Plane municipal de salud mental establecido y % de gestión	Acciones de SM sin un plan
					3.6 Salud Sexual, Reproductiva y prevención de las ITSs en especial el VIH-SIDA	mantener la prevalencia en 0.87% de VIH, disminuir la razón de mortalidad materna en 0 %	Prevalencia de infección por VIH-sida	0.87% en observatorio VIH (SIVIGILA), 15.5 por mil (razón de mortalidad materna según DANE)
					3.7 Prevención de los riesgos cardiovasculares , HTA y otras enfermedades crónicas degenerativas no transmisibles	Aumentar la captación de personas con HTA para dx y tratamiento adecuado en un 10%	Prevalencia de riesgos cardiovasculares e hipertensión	La Hipertensión arterial primaria es la segunda causas de consulta externa (768 casos) y ha contribuido en el aumento de la tasa de mortalidad en adultos mayores en 2007 (rips 2007 y certificados de defunción)
					3.8 Disminución de las enfermedades transmisibles (TBC) y zoonosis	incrementar la detección en un 25%, mantener la tolerancia de rabia humana en cero yaumentar la cobertura de vacunación antirrábica en un 90%	porcentaje de detección de casos de TBC y coberturas de vacunación antirrábica	0% de casos detectados, 44.1 % de cobertura de vacunación antirrábica
					3.9 Gestión para el desarrollo operativo y funcional del plan municipal de salud pública	Garantizar P y P, vigilancia y gestión del plan municipal de salud pública	Informes de gestión	

4. PROMOCIÓN SOCIAL: Corresponde al eje estratégico 3 del plan de desarrollo: Población Vulnerable.

Se busca impulsar el bienestar de las poblaciones en situación de vulnerabilidad que habitan en el municipio a través de acciones de coordinación intersectorial, interinstitucional y comunitaria para la intervención de los factores determinantes en salud y la reducción de las condiciones de vulnerabilidad. Para ello se desarrollará una estrategia de articulación de actores donde se canalice la oferta programática tanto pública como privada y se generen pactos y convenios del municipio con otros actores.

Son poblaciones vulnerables en el municipio: los habitantes en situación de desplazamiento y demás víctimas del conflicto armado, en situación de discapacidad, los adultos mayores, las mujeres gestantes, la población infantil, adolescente y juvenil.

PROYECTOS: se desarrollan en la línea estratégica 3

Atención a la población vulnerable en los servicios de salud priorizados en el plan municipal de salud

LINEA DE BASE: 100% población vulnerable atendida

META Mantener la atención al 100% de la población vulnerable

**PLAN DE DESARROLLO MUNICIPAL “ENTRE TODOS Y TODAS
CONSTRUYAMOS EL SAN FRANCISCO QUE SOÑAMOS” 2008-2011.**

SECTOR	PROGRAMA	META RESULTADO 2008 - 2011	INDICADOR DE RESULTADO		PROYECTO	META PRODUCTO 2008 - 2011	INDICADOR DE PRODUCTO	
			INDICADOR	ESTADO ACTUAL			NOMBRE DE INDICADOR	ESTADO ACTUAL
SALUD	4 PROMOCIÓN SOCIAL (Desarrollado en el eje est	Atender la población vulnerable en los servicios de salud priorizados en el plan municipal de salud	% de población vulnerable atendida en los servicios de salud del municipio		Atención a la población vulnerable en los servicios de salud priorizados en el plan municipal de salud	Mantener la atención al 100% de la población vulnerable	porcentaje de población atendida en los servicios de salud	100% población vulnerable atendida

5. VIGILANCIA Y CONTROL DE RIESGOS OCUPACIONALES DE LA POBLACIÓN DEL SECTOR DE LA ECONOMÍA INFORMAL.

Se busca promover la salud y calidad de vida en ámbitos ocupacionales y laborales no formales en el municipio a través de acciones de sensibilización e inducción a la demanda de los servicios de promoción de la salud y prevención de los riesgos de enfermedad.

PROYECTO:

5.1 Prevención y vigilancia de los riesgos de enfermedad y promoción de la salud en el sector de la economía informal del municipio

LINEA DE BASE: (Fuente)

META: vigilar y controlar los riesgos en los ambientes ocupacionales de la economía informal en el 100% de esta población

**PLAN DE DESARROLLO MUNICIPAL “ENTRE TODOS Y TODAS
CONSTRUYAMOS EL SAN FRANCISCO QUE SOÑAMOS” 2008-2011.**

SECTOR	PROGRAMA	INDICADOR DE RESULTADO	INDICADOR DE PRODUCTO		PROYECTO	META PRODUCTO 2008 - 2011	NOMBRE DE INDICADOR	ESTADO ACTUAL
			INDICADOR	ESTADO ACTUAL				
SALUD	5.VIGILANCIA Y CONTROL DE RIESGOS OCUPACIONALES DE LA	Sensibilizar a la población sobre los riesgos presentes en las prácticas ocupacionales de la economía informal e inducir a la demanda de los servicios de promoción de la salud y prevención de los riesgos de enfermedad	% de riesgos ocupacionales controlados y uso de nuevas prácticas de promoción de la salud	Abundantes prácticas ocupacionales informales en el municipio sin contr	5.1 Prevención y vigilancia de los riesgos de enfermedad y promoción de la salud en el sector de la economía informal del municipio	vigilar y controlar los riesgos en los ambientes ocupacionales de la economía informal en el 100% de esta población	porcentaje de riesgos controlados y vigilados en cada ambiente ocupacional de la economía informal	SD

6. EMERGENCIA Y DESASTRES.

Se promoverá la Gestión para la identificación y priorización de los riesgos de emergencias y desastres con los que se formulará el plan municipal de prevención y reducción del impacto de emergencias y desastres en salud impulsando la articulación intersectorial para el desarrollo de este.

Además se adelantarán acciones de fortalecimiento institucional para la respuesta inmediata territorial ante las situaciones de emergencias y desastres.

PROYECTO:

6.1 Ajuste y operativización del plan municipal de reducción de emergencias y desastres.

LINEA DE BASE: (Fuente) acciones dispersas de atención a emergencias y desastres

**PLAN DE DESARROLLO MUNICIPAL “ENTRE TODOS Y TODAS
CONSTRUYAMOS EL SAN FRANCISCO QUE SOÑAMOS” 2008-2011.**

META: un plan municipal sobre prevención, mitigación y superación de emergencias y desastres operando

SECTOR	PROGRAMA	META RESULTADO 2008 - 2011	INDICADOR DE RESULTADO	ESTADO ACTUAL	PROYECTO	META PRODUCTO 2008 - 2011	INDICADOR DE PRODUCTO	
			INDICADOR				NOMBRE DE INDICADOR	ESTADO ACTUAL
SALUD	6 EMERGENCIAS Y DESASTRES	Revisar y ajustar el plan municipal de emergencias y desastres	Un plan revisado, ajustado y operativizado		6.1 Ajuste y operativización del plan municipal de reducción de emergencias y desastres.	un plan municipal sobre prevención, mitigación y superación de emergencias y desastres operando	capacidad de respuesta institucional ante situaciones de emergencia y desastres	acciones dispersas de atención a emergencias y desastres

7. GESTIÓN PARA EL DESARROLLO OPERATIVO Y FUNCIONAL DEL PLAN TERRITORIAL DE SALUD.

Se mejorará la capacidad de gestión de la secretaría de salud para desarrollar las competencias municipales definidas en la ley 715 de 2001 en lo referido a:

- Formular, ejecutar y evaluar planes, programas y proyectos.
- Gestionar recaudo, flujo y ejecución.
- Gestionar y vigilar el aseguramiento y el acceso de la población a los servicios de salud.
- Adoptar, implementar y administrar el sistema integral de información en salud.
- Adoptar, adaptar e implementar el plan municipal de salud.

PROYECTOS:

7.1 Fortalecimiento del sistema de información en salud

LINEA DE BASE: (Fuente) Desarticulación de las áreas que forman el sistema de información en salud e información dispersa entre los diferentes actores

META: 100% del sistema de información en salud operando, actualizado y centralizado en la DLS

**PLAN DE DESARROLLO MUNICIPAL “ENTRE TODOS Y TODAS
CONSTRUYAMOS EL SAN FRANCISCO QUE SOÑAMOS” 2008-2011.**

7.2 Fortalecimiento de la vigilancia y control en salud (interventorias PyP, Régimen Subsidiado, Salud Pública)

LINEA DE BASE: (Fuente) control sobre el 100% de las actividades y procesos de la DLS

META: mantener el control sobre el 100% de las actividades y procesos de la DLS

SECTOR	PROGRAMA	META RESULTADO 2008 - 2011	INDICADOR DE RESULTADO		PROYECTO	META PRODUCTO 2008 - 2011	INDICADOR DE PRODUCTO	
			INDICADOR	ESTADO ACTUAL			NOMBRE DE INDICADOR	ESTADO ACTUAL
SALUD	7.GESTIÓN PARA EL DESARROLLO OPERATIVO Y FUNCIONAL DE	Mejorar la capacidad de gestión de la secretaría de salud para desarrollar las competencias municipales definidas en la ley 715			7.1 Fortalecimiento del sistema de información en salud	100% del sistema de información en salud operando, actualizado y centralizado en la DLS	porcentaje de información de salud dentro del sistema de información	Desarticulación de las áreas que forman el sistema de información en salud e información dispersa entre los diferentes actores
					7.2 Fortalecimiento de la Vigilancia y control en salud (interventorias PyP, Reg Subsidiado, Salud Pública...)	Mantener el 100% del control y la vigilancia sobre las actividades y procesos de la DLS	porcentaje de procesos y actividades evaluados	control sobre el 100% de las actividades y procesos de la DLS

5. OBJETIVO GENERAL DEL EJE ESTRATEGICO 5

Brindar garantías a la comunidad para tener acceso a los servicios de educación, salud, deporte, cultura y recreación mejorando condiciones de asequibilidad, aceptabilidad y adaptabilidad.

SALUD

OBJETIVOS ESPECIFICOS

**Afiliar a la población pobre al régimen subsidiado, Formular y ejecutar el plan local de salud pública ajustado
Al perfil epidemiológico del municipio.**

PROYECTOS:

22 Ampliación y remodelación de la ESE Hospital San Francisco de Asís, fase III.

23 Mejoramiento de la calidad de la atención del Corregimiento de Aquitania y la vereda Pocitos.

24 Fortalecimiento del sistema obligatorio de garantía de la calidad de la ESE.

25 Creación de los botiquines comunitarios.

26 Implementación del AIEPI.

27 Fortalecimiento del Plan Local de Salud Pública.

28 Fortalecimiento del equipo de Promotoras de Vida.

29 Dotación Puestos de salud de Pocitos y Aquitania.

30 Cobertura en salud a la población pobre del 100%.

31 Atención integral a la población discapacitada.

- 32 Fortalecimiento del sistema municipal de información en salud.
- 33 Implementación del PGIR en lo relacionado con los residuos hospitalarios.
- 34 Prevención del embarazo en adolescentes.
- 35 Prevención del fármaco dependencia.
- 36 Inspección, vigilancia y control de factores de riesgo para la salud pública.
- 37 Prevención de las Infecciones de Transmisión sexual, especialmente por VIH.
- 38 Programas Seguridad alimentaria
- 39 Atención a los niños y niñas menores de 6 años.
- 40 Atención a gestantes y estimulación temprana.
- 41 Psicoprofilaxis del embarazo, parto y puerperio.

DIAGNÓSTICO DEPORTES

En nuestro municipio de san francisco la práctica de las actividades deportivas, lúdicas y recreativas se han dejado a un lado y se han convertido en un aspecto poco positivo dentro de la comunidad; pues tanto la administración municipal como la población dejaron que el deporte pasara a un segundo plano y no se preocuparon por establecer de manera contundente en los planes de desarrollo una estrategia que les ayudara a recuperar esos espacios de deporte, recreación y lúdica que un día se tuvieron y que debido a tantas problemáticas perdió su importancia. Tristemente se ve reflejado que al deporte no le han dado ese valor, ni esa relevancia que esta gran área requiere y esto se ve reflejado en las limitaciones que las actividades deportivas presentan dentro del municipio puesto que el deporte se redujo a una oficina que solo realiza actividades de institucionalidad y por ende la población no es conciente de la importancia de dicha actividad para la salud, y el buen desarrollo de las habilidades, todo esto desencadena una falta de cultura deportiva, base fundamental para evitar el sedentarismo, la obesidad, el estrés y muchas de las enfermedades cardiacas. A toda esta problemática le aumentamos la falta de procesos deportivos para un buen rendimiento físico de los niños y jóvenes, para el desarrollo de habilidades y

fortalecimiento de talento, esto hace que los niños, jóvenes y adultos no tengan un amor por el deporte, por una actividad física que aparte de salud le brinde alegría y satisfacción.

Dentro de los procesos que se adelantan en el ente deportivo municipal tenemos:

- Entrenamiento deportivos con semilleros en baloncesto masculino y femenino y fútbol de salón, en las categorías: escolares, categoría A y categoría B.
- En enriquecimiento motriz y fortalecimiento de habilidades a temprana edad, tenemos el salón de los sueños (**la ludoteca**) donde se trabaja con los Hogares De Bienestar Familiar.
- Se posee el centro de promoción de la salud (**CPS**) donde se trabaja con la población adulta el programa de por su salud muévase pues
- Con el fin de dinamizar el ambiente y de generar un espacio agradable, en las noches se realizan campeonatos de baloncesto, fútbol de salón, voleibol y ajedrez, con la participación de 143 deportistas.
- Además se realizan torneos veredales los días domingos con muy buena acogida por toda la población tanto los jugadores como los observadores, donde participan un 70% de las veredas en las disciplinas de baloncesto femenino y masculino y fútbol de salón masculino.
- Sin dejar a un lado el corregimiento de AQUITANIA donde se tienen 2 monitores que adelantan los procesos deportivos en este sector y en sus veredas correspondientes.

A nivel intermunicipal se participa en los eventos realizados por INDEPORTES y CORDEPOR como son los juegos campesinos, la copa oriente, escolares, ínter colegiados de la A Y B, se participa con los equipos que llevan el proceso de entrenamiento básicamente en baloncesto y fútbol de salón.

Actualmente el municipio cuenta con una placa cubierta, esta se encuentra en buenas condiciones pero falta acondicionarla con iluminación, aros, porterías para poder desarrollar las actividades deportivas en esta, se cuenta también con una placa polideportiva en el parque a la cual le falta iluminación y en la institución

PLAN DE DESARROLLO MUNICIPAL “ENTRE TODOS Y TODAS CONSTRUYAMOS EL SAN FRANCISCO QUE SOÑAMOS” 2008-2011.
--

educativa San Francisco se construyo hace poco otra cancha polideportiva, se cuenta también con un gimnasio dotado con pocas maquinas pero que sirve para desarrollar las actividades del programa por su salud muévase pues, un gimnasio para estimulación temprana e iniciación deportiva con los niños.

PROBLEMA CENTRAL: falta de sentido de pertenencia de toda la población y muy pocas estrategias para la educación deportiva en el municipio de san francisco

OBJETIVO: fomentar espacios que propicien a la población San Francisquense una buena utilización del tiempo libre, y motivar a la comunidad para optar por una buena cultura deportiva por nuestra salud.

INFRAESTRUCTURA EXISTENTE:

Para las actividades deportivas el municipio cuenta con los siguientes escenarios

1 Placa cubierta, esta se encuentra en buenas condiciones pero falta acondicionarla con iluminación, aros, porterías para poder desarrollar las actividades deportivas.

1 Placa polideportiva en el parque a la cual le falta iluminación.

1 Placa polideportiva en la institución educativa San Francisco.

1 Gimnasio dotado con pocas maquinas pero que sirve para desarrollar las actividades del programa **POR SU SALUD MUÉVASE PUES.**

1 Gimnasio para estimulación temprana e iniciación deportiva con los niños.

PROYECTOS:

42. Implementar acciones para la campaña adultos activos y saludables entre 27 y 51 años.

43. Implementar el programa “el deporte es la jugada”

44. Implementar la campaña “niños jugando por la salud” con edades promedio de 5 años.

45. Mantenimiento en buenas condiciones de 5 escenarios deportivos.

46. Construir 3 escenarios deportivos.
47. Construir la casa del deporte.
48. Dotación de implementos deportivos para la zona rural y urbana.
49. Realización de torneos internos en las diferentes disciplinas.
50. Realización de torneos y encuentros deportivos en las veredas.
51. Estímulos a los deportistas que se destaquen.

CULTURA

Inicialmente antes de expedir un concepto frente a la cultura de la comunidad San Francisquense, es necesario recrear un poco el ambiente de los últimos años, ambiente que digamos, de alguna forma, se mantuvo envuelto en el acontecer violento del conflicto armado, trayendo consigo la destrucción física, moral y social de sus habitantes, mas sin embargo si bien la situación altero la historia, esta misma ha ido pareciendo un remolino del cual no puede salir, debido pues a que el amaño de los habitantes por sacarle provecho a esta situación genero una costumbre, ¡una muy mala costumbre.

El apoyo material por parte del estado para con los habitantes fue de alguna forma efectivo. En el ámbito psicosocial, el acompañamiento del hospital y de la administración municipal por parte de los sicólogos origino un cambio en la forma de pensar y de sobrellevar las consecuencias del conflicto. Las expresiones culturales como la danza, el teatro, la música y el cine ratificaron desde su primer aparición en el parque del pueblo, que los pobladores necesitan distraer el pesado recuerdo que particularmente aquellas expresiones que llevan consigo el toque del humor, pues reír es aquello que mas desean hacer los habitantes de San Francisco.

El gran problema que encierra a la población de San Francisco es que su creencia sobre el concepto de cultura es solamente asociada a la danza, la música y evadiendo pilares importantes de ésta, como la historia, las costumbres ancestrales y la conservación de estas.

Es necesario entonces unificar estos conceptos sobre la cultura partiendo de las expresiones artísticas para que a través de esta se eduque a nuestra población y desde su administración se procure la sistematización de estas vivencias respetando el pasado, planeando el presente y optimizando el futuro.

Grupos culturales existentes:

La danza folclórica, conformada por:

Semillero: 12 niños, de 8 a 12 años;

10 niños de 13 a 15 años.

10 jóvenes de 15 a 18 años.

Música: banda sinfónica, 8 personas de 10 a 20 años.

Chirimía: conformado por 6 jóvenes entre los 12 y 22 años.

Grupo musical: Quercus conformado por 5 jóvenes de los 16 a 24 años.

PROYECTOS

52. Contratar un equipo idóneo en el área de cultura. Capaz de orientar las diferentes estrategias y dar continuidad a los procesos culturales. Plan nacional de música.
53. Dar a conocer a la comunidad los símbolos patrios municipales y nacionales.
54. Realización de concurso sobre el Himno del municipio de San Francisco.
55. Se adelantarán acciones para la gestión de una biblioteca virtual municipal y sala de Internet, contratar un bibliotecario, y fomentar el hábito de la lectura en la comunidad san francisquense, con el fin de mejorar el nivel intelectual de las comunidades. Plan nacional de lectura y bibliotecas.
56. Conformar grupos de trabajo en las diferentes expresiones artísticas y culturales como lo son: danza, teatro, artesanías, música y pintura, en la cabecera municipal, en el corregimiento y en la zona rural.
57. Apoyar los semilleros infantiles y juveniles en las diferentes expresiones que hacen parte de la cultura de los pueblos.
58. Realizar intercambios culturales con algunos municipios.
59. Resaltar y estimular los ciudadanos que se destaquen en las diferentes expresiones artísticas, en representación del municipio en eventos locales y regionales.

**PLAN DE DESARROLLO MUNICIPAL “ENTRE TODOS Y TODAS
CONSTRUYAMOS EL SAN FRANCISCO QUE SOÑAMOS” 2008-2011.**

60. Realización del primer concurso de música en el municipio, con la participación de todas las veredas e instituciones educativas.
61. Realizar eventos culturales en las diferentes veredas, con el fin de descentralizar las acciones e interlocutar con las comunidades rurales.
62. Desarrollar acciones que permitan implementar la promoción, la prevención y la atención a los jóvenes del municipio de San Francisco, dentro de la política pública departamental de la juventud de San Francisco. Ordenanza 16 de noviembre 26 de 2003.
63. Fortalecimientos de los consejos municipales de la juventud, y participación en el consejo departamental de juventud, enmarcado dentro del plan estratégico de desarrollo juvenil “PEDJ” 2006-2015.
64. Terminación de la casa de la cultura en el municipio de san francisco.
65. Gestión de recursos para la construcción y dotación de la casa de la juventud, del deporte y la cultura para el corregimiento de Aquitania.
66. Activar y dotar la banda músico marcial de paz.

PROGRAMA 1: ATENCIÓN Y PREVENCIÓN DE DESASTRES

META RESULTADO 2008 - 2011	INDICADOR DE RESULTADO		PROYECTO	META PRODUCTO 2008 - 2011	INDICADOR DE PRODUCTO	
	INDICADOR	ESTADO ACTUAL			NOMBRE DE INDICADOR	ESTADO ACTUAL
ESTABLECER CONDICIONES INSTIT	NÚMERO DE PESOS INVE	SD	Ajuste y operativización del Plan Municipal para la reducción de emergencias y desastres	Aprobar un plan de emergencias.	Número de planes de emergencia implementados	0

**PLAN DE DESARROLLO MUNICIPAL "ENTRE TODOS Y TODAS
CONSTRUYAMOS EL SAN FRANCISCO QUE SOÑAMOS" 2008-2011.**

ACION ALES PARA LA ATENCIÓN Y PREVENCIÓN DE DESASTRES	RTID OS EN ATENCIÓN Y PREVENCIÓN DE DESASTRES	Fortalecimiento del CLOPAD.	Capacitar y activar el CLOPAD.	Número de talleres realizados	SD
		Campañas de prevención de desastres con la comunidad	Realizar 4 campañas de prevención de desastres.	Número de campañas realizadas	SD
		Implementación del estudio de amenaza y riesgo micro zonificación urbana y atención a la problemática de la vereda la Esperanza.	Implementar acciones de prevención.	Número de acciones implementadas	SD
		Dotación del CLOPAD, con herramientas para atender desastres.	Entregar 4 dotaciones	Número de dotaciones entregadas	SD

PROGRAMA 2: EDUCACION

META RESULTADO 2008 - 2011	INDICADOR DE RESULTADO		PROYECTO	META PRODUCTO 2008 - 2011	INDICADOR DE PRODUCTO	
	INDICADOR	ESTADO ACTUAL			NOMBRE DE INDICADOR	ESTADO ACTUAL
DOTAR MINIMO DE INSTRUMENTOS DE PLANIFICACION	Nro. de instrumentos de planifi	o PE M PE I de	Formular, aprobar e implementar el Plan Educativo Municipal PEM	100% PEM formulado y en aplicación	%Plan educativo municipal formulado, aprobado e implementado	0%Plan educativo municipal formulado, aprobado e implementado

**PLAN DE DESARROLLO MUNICIPAL “ENTRE TODOS Y TODAS
CONSTRUYAMOS EL SAN FRANCISCO QUE SOÑAMOS” 2008-2011.**

TOS PARA LA PLANIFICACION AL SISTEMA DE EDUCACION LOCAL	cación implementados	sc ont ext ual izado s y de sa ctu ali zado s	Actualización de los Proyectos Educativo Institucionales.	24 PEI actualizados	Nro. de proyectos educativos institucionales actualizados	0, PEI actualizados.
			Fortalecimiento del SIMAT.	100% de funcionamiento del SIMAT	% de funcionamiento del SIMAT	75% de funcionamiento del SIMAT
			Fortalecimiento de los Proyectos ambientales escolares "PRAES"	24 PRAES implementados	Nro. Proyectos ambientales escolares.	14 PRAES implementados
			Realización de foros educativos	Realizar 8 foros educativos	Nro. de foros realizados	0 foros realizados
DOTAR EL 100% DE ESTABLECIMIENTOS EDUCATIVOS DEL MUNICIPIO CON LAS HERRAMIENTAS MINIMAS PARA SU FUNCIONAMIENTO	Nro. de establecimientos educativos dotados	16 % de establecimientos educativos dotados	Entrega de material didáctico.	24 establecimientos educativos con material didáctico	Nro. de establecimientos educativos con material didáctico	10 establecimientos educativos con material didáctico.
			Suministro de implementos de aseo	24 establecimientos educativos con implementos de aseo.	Nro. de establecimientos educativos con implementos de aseo	0 establecimientos educativos con implementos de aseo.
			Compra de equipos de oficina, equipos audiovisuales, de cómputo, bibliotecas y laboratorios.	8 establecimientos educativos dotados	Nro. de establecimientos educativos dotados	16 establecimientos educativos dotados

**PLAN DE DESARROLLO MUNICIPAL "ENTRE TODOS Y TODAS
CONSTRUYAMOS EL SAN FRANCISCO QUE SOÑAMOS" 2008-2011.**

ONAMI ENTO			Mantenimiento de equipos de oficina, audiovisuales y de cómputo.	24 establecimientos educativos con mantenimiento de equipos	Nro. de establecimientos educativos con mantenimiento de equipos.	0 Mantenimiento de equipos de establecimientos educativos
			Realizar un estudio sobre el énfasis actual de la educación y su re direccionamiento.	1 estudio realizado sobre énfasis de la educación	Nro. de estudios sobre énfasis educativos locales	0
			Implementación de la cátedra municipal con énfasis en Derechos Humanos	Cátedra de Derechos Humanos dictada en los establecimientos educativos	Nro. de establecimientos educativos con cátedra de Derechos Humanos	0
Disminuir al 10% la tasa de deserción escolar	% de disminución de la deserción escolar	13.3% actual	Entrega de kits escolares y transporte	100% de alumnos dotados con KIT escolar	% de alumnos que recibieron Kit Escolar	SD
			Atención psicosocial a estudiantes	Atender 115 estudiantes con problemas	Nro. de alumnos atendidos	SD
			Realizar eventos deportivos con los alumnos	Realizar 12 Encuentros deportivos trimestrales.	Nro. de eventos deportivos realizados	SD
			Implementar una metodología que permita la alfabetización de la población.	Bajar a 20% el índice de analfabetismo	% de analfabetismo disminuido	SD
			Implementación de estímulo a los docentes que se destaquen por su excelente labor en pro de la educación.		Nro. de docentes estimulados	0 docentes estimulados

**PLAN DE DESARROLLO MUNICIPAL "ENTRE TODOS Y TODAS
CONSTRUYAMOS EL SAN FRANCISCO QUE SOÑAMOS" 2008-2011.**

			Construir un instructivo como herramienta de evaluación de los docentes trimestralmente.		Nro. de docentes evaluados trimestralmente 0 docentes evaluados
			Apoyo a capacitaciones dentro y fuera del municipio.		Nro. de eventos apoyados 0
			Apoyo a los encuentros deportivos de los educadores dentro y fuera del municipio	realizar 4 encuentros deportivos de educadores	Nro. de encuentros deportivos apoyados 0 encuentros deportivos apoyados
GESTIONAR LA PRESENCIA DE 1 PROGRAMA DE EDU. SUPERIOR EN EL MUNICIPIO	Nro. de programas de educación superior en el municipio	0	Gestión para Implementar la presencia de Instituciones de Educación Superior en el municipio con programas	Implementar 1 programa de educación superior	Nro. de estudiantes cubiertos en Educación Superior 0 estudiantes en Educación Superior en el Municipio.

PROGRAMA 3: SALUD

META RESULTADO	INDICADOR DE RESULTADO		PROYECTO	META PRODUCTO 2008-2011	INDICADOR DE PRODUCTO	
	INDICADOR	ESTADO ACTUAL			NOMBRE DE INDICADOR	ESTADO ACTUAL

**PLAN DE DESARROLLO MUNICIPAL “ENTRE TODOS Y TODAS
CONSTRUYAMOS EL SAN FRANCISCO QUE SOÑAMOS” 2008-2011.**

Culminación en un 100% de las obras de infraestructura de la ESE fase III	% de infraestructura terminada	70% De avance	Ampliación y remodelación de la ESE Hospital San Francisco de Asís fase III	100% de la infraestructura terminada al terminar el periodo	% de obras ejecutadas.	70 % de avance
Mejoramiento de la oportunidad y accesibilidad para la atención en salud Corregimiento de Aquitania y la vereda Pocitos	Disminución en 50% la demanda insatisfecha	50 % de demanda	Dotación de Puesto de salud de Pocitos y Aquitania	Dotación básica en 100% del puesto de salud de Pocitos y Aquitania	% de dotación de los puesto de salud	0 dotación en pocitos 20% en Aquitania

**PLAN DE DESARROLLO MUNICIPAL “ENTRE TODOS Y TODAS
CONSTRUYAMOS EL SAN FRANCISCO QUE SOÑAMOS” 2008-2011.**

			Ampliar cobertura y garantizar acceso al servicio de salud en Aquitania y Pocito: 1 medico cada ocho días y 1 odontólogo cada 15 días	50%	% de cobertura del servicio	50%
Implementación para el mejoramiento de la calidad de atención en salud	Aumento de los estándares de calidad en 25% disminución de la demanda insatisfecha y mejoramiento de las auditorias de calidad	Incremento de la demanda insatisfecha en 20%	Fortalecimiento Implementación del sistema obligatorio de garantía de calidad de la ESE	100% del plan implementado con auditorias permanentes de calidad	% de implementación	40% de implementación
	Mejoramiento de la oportunidad en un 100% en la prestación básica de primeros auxilios a nivel comunitario	Disminución en la oportunidad y accesibilidad en la atención en salud en manejo	Implementación de botiquines comunitarios en cada una de las veredas	100% de las veredas con botiquín	% de veredas con botiquín comunitario	0

**PLAN DE DESARROLLO MUNICIPAL “ENTRE TODOS Y TODAS
CONSTRUYAMOS EL SAN FRANCISCO QUE SOÑAMOS” 2008-2011.**

		básico de primeros auxilios				
		Aumento en forma considerable de la morbilidad por enfermedades prevalentes de la infancia Coberturas actuales en salud de	Implementación de AIEPI comunitario	Fortalecimiento calidad y coordinación con las promotoras de vida y las comunidades sobre el manejo inicial de las enfermedades prevalentes de la infancia	Capacitación en un 100% de las promotoras de vida en AIEPI comunitario e incorporación al plan local de salud pública	No hay funcionamiento de AIEPI
	FORTALECIMIENTO DEL PLAN LOCAL DE SALUD PÚBLICA					
	FORTALECIMIENTO PROMOTORAS DE VIDA					
	Ampliación de coberturas al 100% en salud		Lograr cobertura universal en la afiliación de los niveles I, II y III del SISBEN	100% de cobertura total en salud al terminar el periodo	89% de cobertura en régimen subsidiado y 7% en régimen contributivo	

Manejo oportuno y preventivo de las enfermedades prevalentes de la infancia de acuerdo con

Lograr el 100% de cobertura total al terminar el periodo

aproximadamente 94%

**PLAN DE DESARROLLO MUNICIPAL “ENTRE TODOS Y TODAS
CONSTRUYAMOS EL SAN FRANCISCO QUE SOÑAMOS” 2008-2011.**

<p>Lograr atención integral a la población con algún grado de discapacidad física o mental e integración a proyectos productivos</p>	<p>% de discapacitados tratados integralmente y en proyectos productivos</p>	<p>Falta de tratamiento integral de dicha población afectada y de ocupamiento del tiempo en espacios y proyectos productivos</p>	<p>Atención integral a población discapacitada Lograr incluir a la población discapacitada en proyectos productivos, deportivos y recreativos así como atención integral por parte de médico, psicológico y personal de rehabilitación</p>	<p>.</p>	<p>% de discapacitados en proyectos y programas que aporten como fuerza laboral y ayuden a su autoestima. Así como % en proceso de rehabilitación</p>	<p>SD</p>
--	--	--	---	----------	--	-----------

**PLAN DE DESARROLLO MUNICIPAL “ENTRE TODOS Y TODAS
CONSTRUYAMOS EL SAN FRANCISCO QUE SOÑAMOS” 2008-2011.**

<p>Lograr el manejo oportuno de la información en salud con eficacia y eficiencia</p>	<p>Mejorar los sistemas de información en salud y dar cumplimiento de las notificaciones obligatorias</p>	<p>La falta de actualización oportuna de los sistemas de información.</p>	<p>Fortalecimiento del Sistema Municipal de Información en Salud</p>	<p>100% del sistema de información actualizado y centralizado</p>	<p>Sistema de información en salud funcionando oportunamente</p>	<p>20% fortalecido</p>
---	---	---	--	---	--	------------------------

**PLAN DE DESARROLLO MUNICIPAL "ENTRE TODOS Y TODAS
CONSTRUYAMOS EL SAN FRANCISCO QUE SOÑAMOS" 2008-2011.**

<p>Tener un adecuado manejo y disposición final de los residuos de acuerdo con las autoridades sanitarias y de ley para el desecho de los diferentes residuos</p>	<p>Tener una buena clasificación, recolección y disposición final de los residuos en un 100% al terminar el periodo</p>	<p>Hay falencias en cuanto a la segregación en la fuente de los residuos, transporte y disposición final de los mismos</p>	<p>Implementación y fortalecimiento del PGIRS Municipal</p> <p>Tener al terminar el periodo un adecuado sistema de clasificación, rotulación en bolsas adecuadas, transporte y disposición final mediante incineración de residuos peligrosos</p>	<p>100% de los residuos hospitalarios manejados</p>	<p>% de residuos hospitalarios manejados</p>	<p>100% de manejo de residuos hospitalarios</p>
---	---	--	---	---	--	---

**PLAN DE DESARROLLO MUNICIPAL “ENTRE TODOS Y TODAS
CONSTRUYAMOS EL SAN FRANCISCO QUE SOÑAMOS” 2008-2011.**

Prevenir, tratar y rehabilitar con personal capacitado la diferente problemática de salud mental del Municipio	Incidir en un 100% sobre la población con discapacidad mental ya sea previniendo, tratando o rehabilitando dicha población	Falta de planes específicos y de impacto en salud mental con un alto índice de esta discapacidad sin tratamiento y sin programas de rehabilitación.	PROGRAMA DE SALUD MENTAL SAN FRANCISCO	Lograr estabilizar y rehabilitar a los discapacitados mentales de una manera integral	% de discapacitados mentales tratados, estabilizados y rehabilitados	Faltan programas integrales en salud Mental que propendan por la prevención, tratamiento y rehabilitación
Disminuir los embarazos en adolescentes teniendo en cuenta el alto riesgo materno y perinatal	Disminuir en 90% los embarazos en adolescentes	De las maternas ingresadas al control prenatal en el año 2007 fueron 102 de las cuales 26 de ellas eran menores de 18 años	Prevención del embarazo en adolescentes	Lograr al finalizar el periodo una reducción significativa en los embarazos en adolescentes	% de adolescentes embarazadas en el Municipio de San Francisco	25% de los embarazos controlados en el 2007 corresponden a adolescentes embarazadas

**PLAN DE DESARROLLO MUNICIPAL “ENTRE TODOS Y TODAS
CONSTRUYAMOS EL SAN FRANCISCO QUE SOÑAMOS” 2008-2011.**

			Prevención de la dependencia	1 Diagnóstico de la problemática municipal y generación de estrategias de prevención	% de personas apropiadas de la información diagnóstica y participando en las estrategias de prevención	Hay consumo de sustancias psicoactivas en aumento, sin que se conozca con precisión la magnitud del problema
Realizar la atención oportuna de problemáticas asociadas con la salud pública	Número de veredas con inspección, vigilancia y control de aspectos relacionados con la salud pública.	bajo nivel de inspección, vigilancia y control de los problemas de salud pública	Inspección, vigilancia y control de...		Número de veredas con inspección, vigilancia y control de aspectos relacionados con la salud pública	
Disminuir o erradicar las ITS, especialmente el VIH-SIDA de el Municipio de San Fco.	% de disminución de las ITS en especial del VIH-SIDA	Incremento de las ITS y portadores de VIH	Prevención de la infección por VIH-SIDA y otras enfermedades de transmisión sexual	Erradicar en al menos 80% de las ITS	% de erradicación de las ITS y VIH durante el periodo	Del total de prueba Realizada en el año 2007 (388) 6 casos de VIH positivos

**PLAN DE DESARROLLO MUNICIPAL “ENTRE TODOS Y TODAS
CONSTRUYAMOS EL SAN FRANCISCO QUE SOÑAMOS” 2008-2011.**

<p>Asegurar la alimentación nutritiva básica al 100% de los niños con desnutrición aguda o crónica desnutrición materna y perinatal</p>		<p>niños y niñas en fase III o desnutrición aguda de manejo ambulatorio y niños y niñas con riesgo</p>	<p>seguridad alimentaria</p> <p>niños y niñas menores de 6 años ,</p> <p>gestantes y estimulación temprana</p>	<p>Atender el 100% de niños, niñas y madres gestantes con desnutrición</p>	<p>Erradicar la desnutrición infantil en 100% en el Municipio de San Francisco</p>	<p>Aproximadamente 30% de desnutrición aguda en fase III</p>
	<p>% de niños. Niñas y prenatales atendidos con alimentación nutritiva básica</p>	<p>En la actualidad no existe un manejo integral del binomio madre hijo desde su gestación que favorezca un desarrollo integral presentándose alteraciones en la parte nutricional y del desarrollo psicomotor tanto de las madres como de sus hijos</p>	<p>Psicoprofilaxis del embarazo, parto y puerperio</p>	<p>Lograr al terminar el periodo intervenir en un 100% las madres gestantes y sus hijos</p>	<p>% de gestantes registradas y atendidas en los programas de control prenatal, psicoprofilaxis del embarazo y en complementación nutricional</p>	<p>0</p>

**PLAN DE DESARROLLO MUNICIPAL “ENTRE TODOS Y TODAS
CONSTRUYAMOS EL SAN FRANCISCO QUE SOÑAMOS” 2008-2011.**

Atender integralmente Al 100% de las familias con niños y jóvenes de los niveles I y II del SISBEN propiciand o un desarrollo armónico en ellas.	Nro. de familias afiliadas a los programas	70% de cubrimie nto de familias de los niveles I y II del SISBEN.	hogares comunitarios del ICBF	ampliar cobertura de 3 hogares más	Nro. de hogares nuevos	26 hogares comunitarios funcionando
			Atención complementaria al escolar y al adolescente	atención al 100% de niños escolares matriculados	Nro. de niños, niñas y inscritos en el programa	atención a 930 niños escolares
			intervención nutricional materno infantil	atención del 100% de madres gestantes y lactantes	Nro. de madres gestantes y lactantes registradas en la base de datos de sistema de información de salud	atención del 60% (120) de madres gestantes y lactantes
			programa de familias del área rural dispersa	dar permanencia al programa en el municipio	Nro. de familias registradas en el programa	atención a 60 familias
			hogar juvenil campesino	habilitar la sede del hogar juvenil para 50 jóvenes	Nro. de jóvenes registrados en el hogar juvenil	25 jóvenes atendidos en un hogar provisional

**PLAN DE DESARROLLO MUNICIPAL “ENTRE TODOS Y TODAS
CONSTRUYAMOS EL SAN FRANCISCO QUE SOÑAMOS” 2008-2011.**

			programa desayunos ICBF mana	dar continuidad al 100% de cobertura	Nro. de infantes registrados en el SISMANA	218 infantes entre 6 meses y 5 años-11 meses (100%)

PROGRAMA 4: DEPORTE

META RESULTADO 2008 - 2011	INDICADOR DE RESULTADO		PROYECTO	META PRODUCTO 2008 - 2011	INDICADOR DE PRODUCTO	
	INDICADOR	ESTADO ACTUAL			NOMBRE DE INDICADOR	ESTADO ACTUAL
cobertura de un 80% de toda la	% DE POBLACION VINVULADADA SFA	0 población vinculada a SFA	Adultos activos y saludables entre 27 y 51 años (1510 personas)	Vincular el 10%de adultos al proyecto	Nro. de Adultos vinculados	SD

**PLAN DE DESARROLLO MUNICIPAL “ENTRE TODOS Y TODAS
CONSTRUYAMOS EL SAN FRANCISCO QUE SOÑAMOS” 2008-2011.**

población en nuestro programas.			El deporte es la jugada	Vincular Xx personas a los eventos de practica del deporte y la utilización del tiempo libre	Nro. de personas vinculadas	SD
			Niños jugando por la salud con edades entre los 5 años	Vincular XX % de la población infantil al proyecto	Nro. de niños vinculados	
un 90% de la población tanto de la Zona Urbana como de la Zona Rural participando de todas las actividades deportivas	Nro. de personas que hacen parte de las actividades deportivas	SD	Dotación de implementos deportiva para la zona rural y la zona urbana	un 50% de escuelas y el ente deportivo dotados con implementación en todas las disciplinas	% de establecimientos educativos dotados	
			Programa de Formación a deportistas	Realizar 8 capacitaciones para árbitros, 12 para instructores de gimnasios, 8 para entrenadores	Nro. de capacitaciones realizadas	0
			Estímulos para los deportistas	Premiar cuarenta campeones y 40 subcampeones	Nro. de premios entregados	0
			torneos veredales y encuentros deportivos en las veredas	realizar 16 encuentros deportivos y 4 torneos	Nro. de encuentros deportivos Nro. de torneos realizados	SD

**PLAN DE DESARROLLO MUNICIPAL "ENTRE TODOS Y TODAS
CONSTRUYAMOS EL SAN FRANCISCO QUE SOÑAMOS" 2008-2011.**

			Realización de torneos internos en las siguiente disciplinas: futbol, futbol de salón, baloncesto, voleibol, ajedrez, tenis de mesa tanto masculina como femenino	realizar 8 torneos	Nro. de torneos realizados	SD
--	--	--	---	--------------------	----------------------------	----

PROGRAMA 5: CULTURA Y RECREACION

META RESULTADO 2008 - 2011	INDICADOR DE RESULTADO		PROYECTO	META PRODUCTO 2008 - 2011	INDICADOR DE PRODUCTO	
	INDICADOR	ESTADO ACTUAL			NOMBRE DE INDICADOR	ESTADO ACTUAL
80% de participación de la población en los programas culturales	grupos asistentes en las distintas aéreas como danza y música	3 grupos de danza y 5 grupos de música	creación de semilleros de teatro, danza y música	85%	semilleros	8
			Dotación y mantenimiento de equipos de la casa de la cultura			

**PLAN DE DESARROLLO MUNICIPAL “ENTRE TODOS Y TODAS
CONSTRUYAMOS EL SAN FRANCISCO QUE SOÑAMOS” 2008-2011.**

			Desarrollar acciones que permitan implementar la promoción, la prevención y la atención a los jóvenes del municipio de San Francisco, dentro de la política pública departamental de la juventud de San Francisco. Ordenanza 16 de noviembre 26 de 2003.			
			Gestión de recursos para la construcción y dotación de la casa de la juventud, del deporte y la cultura para el corregimiento			
			Realización de intercambios culturales veredales			
			Realización de intercambios culturales locales y con otros municipios	90%	numero de intercambios y concursos por años	0
			adecuación de la biblioteca virtual municipal	1 Biblioteca virtual prestando los servicios	Nro. de bibliotecas virtuales funcionando	0
			Organización del primer concurso de música Y del himno			

**PLAN DE DESARROLLO MUNICIPAL “ENTRE TODOS Y TODAS
CONSTRUYAMOS EL SAN FRANCISCO QUE SOÑAMOS” 2008-2011.**

			Fortalecimiento del Consejo Municipales de la Juventud, enmarcado dentro del plan estratégico de desarrollo juvenil “PEDJ” 2006-2015.	1 Consejo de la juventud insertado al Plan Estratégico Cultural del Departamento		0
			conformación de la banda marcial	banda marcial conformada al 100%	Nº bandas conformadas	0

**PLAN DE DESARROLLO MUNICIPAL
“ENTRE TODOS Y TODAS CONSTRUYAMOS
EL SAN FRANCISCO QUE SOÑAMOS”**

PLAN PLURIANUAL DE INVERSIONES

SECTOR	PROGRAMA	META RESULTADO 2008 - 2011	INDICADOR DE RESULTADO		PROYECTO	META PRODUCTO 2008 - 2011	INDICADOR DE PRODUCTO		COSTOS EN MILES DE PESOS Y FUENTES DE FINANCIACION																			
			INDICADOR	ESTADO ACTUAL			NOMBRE DE INDICADOR	ESTADO ACTUAL	2008		2009		2010		2011													
									SGP	MUNICIPIO	SGP	MUNICIPIO	SGP	MUNICIPIO	SGP	MUNICIPIO	SGP	MUNICIPIO										
																			COFINANCIACION	OTROS	COFINANCIACION	OTROS	COFINANCIACION	OTROS	COFINANCIACION	OTROS		
VIVIENDA	CONSTRUCCIÓN DE VIVIENDA	Construcción de 314 viviendas en la zona urbana y rural	No de viviendas construidas	380 viviendas que corresponde a un deficit cuantitativo del 25%	Construcción de viviendas para población vulnerable en la zona urbana del Municipio de San Francisco	Construir 120 viviendas para población vulnerable	No de viviendas construidas	SD	1,115,000	\$ 10,000	\$ 5,000	\$ 50,000	\$ 60,000	\$ 200,000	\$ 50,000	\$ 20,000	\$ 90,000	\$ 20,000	\$ 200,000	\$ 50,000	\$ 30,000	\$ 150,000	\$ 30,000	\$ 60,000	\$ 60,000	\$ 30,000	\$ 150,000	
VIVIENDA	CONSTRUCCIÓN DE VIVIENDA	Construcción de 314 viviendas en la zona urbana y rural	No de viviendas construidas	380 viviendas que corresponde a un deficit cuantitativo del 25%	Construcción de viviendas con población vulnerable en la zona rural del Municipio de San Francisco	Construir 194 viviendas	No de viviendas construidas	SD	2,214,292	\$ 10,000	\$ 5,884	\$ 418,488	\$ 1,100,000	\$ 166,640	\$ 0	\$ 60,000	\$ 0	\$ 60,000	\$ 0	\$ 166,640	\$ 0	\$ 70,000	\$ 0	\$ 70,000	\$ 0	\$ 70,000	\$ 0	\$ 166,640
VIVIENDA	TERMINACIÓN DE PROYECTOS DE VIVIENDA		No de viviendas contratadas		Terminación del Proyecto construcción de vivienda de la vigencia anterior	Terminar el 100% del proyecto de la vigencia anterior	% de ejecución		60,000	\$ 60,000																		
ENDDA	TO DE VIVIENDA	ndas en la zona urbana y rural	las intervenidas	miento, que equivale a un déficit	Mejoramiento de viviendas en la zona urbana con población vulnerable del Municipio de San Francisco	120 viviendas intervenidas	No de viviendas intervenidas	0	485,000	\$ 10,000				\$ 75,000	\$ 20,000	\$ 60,000		\$ 20,000	\$ 60,000	\$ 75,000	\$ 20,000	\$ 70,000	\$ 20,000	\$ 70,000	\$ 20,000	\$ 70,000	\$ 20,000	\$ 75,000

SECTOR	PROGRAMA	META RESULTADO 2008 - 2011	INDICADOR DE RESULTADO		PROYECTO	META PRODUCTO 2008 - 2011	INDICADOR DE PRODUCTO		COSTOS EN MILES DE PESOS Y FUENTES DE FINANCIACION											
			INDICADOR	ESTADO ACTUAL			NOMBRE DE INDICADOR	ESTADO ACTUAL	2008			2009			2010			2011		
									SGP	COFINANCIACION	MUNICIPIO	SGP	COFINANCIACION	MUNICIPIO	SGP	COFINANCIACION	MUNICIPIO	SGP	COFINANCIACION	MUNICIPIO
EQUIPAMIENTO COLECTIVO		INFRAESTRUCTURA EDUCATIVA		MEJORAMIENTO DE LA INFRAESTRUCTURA FISICA		No de Establecimientos educativos intervenidos														
				No de Establecimientos educativos que requieren reparación y/o mantenimiento		24 Establecimientos educativos														
				Mantenimiento de los Establecimientos educativos del Municipio	Hacer mantenimiento a 24 Establecimientos educativos	No de CER con mantenimiento	0	140,134			25,000			18,000			19,000			
				Ampliacion de la Planta Fisica de la Institucion educativa	Ampliar la planta fisica de la Institucion educativa	Nro de Instituciones educativas intervenidas	1	129,456			21,918			16,000			16,000			
				Ampliación de 3 CER del Municipio de San Francisco	3 CER ampliados	No de CER ampliados.	0	84,516			24,516			20,000			15,000			

SECTOR	PROGRAMA	META RESULTADO 2008 - 2011	INDICADOR DE RESULTADO		PROYECTO	META PRODUCTO 2008 - 2011	INDICADOR DE PRODUCTO		COSTOS EN MILES DE PESOS Y FUENTES DE FINANCIACION											
			INDICADOR	ESTADO ACTUAL			NOMBRE DE INDICADOR	ESTADO ACTUAL	2008		2009		2010		2011					
									SGP	COFINANCIACION MUNICIPIO	SGP	COFINANCIACION MUNICIPIO	SGP	COFINANCIACION MUNICIPIO	SGP	COFINANCIACION MUNICIPIO				
																	OTROS	COFINANCIACION	OTROS	COFINANCIACION
EQUIPAMIENTO Y SANEAMIENTO BASICO	INFRAESTRUCTURA	Apoyar las organizaciones sociales en la gestión para	Nro de espacios a		Gestion de recursos para la Construcción de sedes comunales en el Municipio de San Francisco	Gestión de recursos para la construcción de 3 sedes comunitarias	No de sedes construidas	0	45,000											
	TRATAMIENTO DE AGUAS RESIDUALES	sistema de tratamiento de aguas residuales	sistema de tratamiento de aguas residuales		Construcción de pozos sépticos en la zona rural del Municipio de San Francisco	Construir 120 pozos sépticos, ampliar cobertura al 30% en el tratamiento de aguas residuales.	No de pozos sépticos instalados	\$ 0	178,200	\$ 45,000										
					Construcción de sistema de tratamiento de aguas residuales en el sector de la Institucion Educativa San Francisco	100% de las actividades del proyecto ejecutadas	% de avance de las actividades del proyecto		313,465	\$ 23,465	\$ 20,000	\$ 100,000	\$ 50,000	\$ 30,000	\$ 90,000					

SECTOR	PROGRAMA	META RESULTADO 2008 - 2011	INDICADOR DE RESULTADO		PROYECTO	META PRODUCTO 2008 - 2011	INDICADOR DE PRODUCTO		COSTOS EN MILES DE PESOS Y FUENTES DE FINANCIACION															
			INDICADOR	ESTADO ACTUAL			NOMBRE DE INDICADOR	ESTADO ACTUAL	2008		2009		2010		2011									
									SGP	COFINANCIACION MUNICIPIO	SGP	COFINANCIACION MUNICIPIO	SGP	COFINANCIACION MUNICIPIO	SGP	COFINANCIACION MUNICIPIO								
																	OTROS	OTROS	OTROS	OTROS				
AGUA POTABLE Y SANEAMIENTO BASICO	COBERTURA EN LA PRESTACION DE LOS SERVICIOS PÚBLICOS	AMPLIAR LA COBERTURA DE LA PRESTACIÓN DE LOS SERVICIOS DOMICILIARIOS EN 150 VIVIENDAS NUEVAS	No de viviendas nuevas que requieren los SF	630 viviendas que requieren de un sistema de tratamiento de	Servicio de aseo: Barrido, recolección, y manejo de los residuos sólidos, en el Corregimiento de Aquitania .	lograr el 95% en cobertura en el servicio de aseo	% de cobertura.	90% de cobertura actual.	62,396	\$ 15,590														
					Fortalecimiento Institucional a través de la conformación de la Unidad de servicio Públicos	1 Unidad de servicios Públicos domiciliarios conformada	Unidad conformada y operando	0	105,000			\$ 15,000	\$ 20,000	\$ 15,000	\$ 20,000	\$ 15,000	\$ 20,000							
					Construcción de relleno sanitario en la zona urbana del Municipio de San Francisco.	Construir 1 relleno sanitario	relleno sanitario construido	0	305,158	\$ 45,158	\$ 30,000	\$ 100,000	\$ 30,000	\$ 100,000										
TOTAL EJE ESTRATEGICO 2									\$ 10,524,155	\$ 677,761	\$ 181,312	\$ 1,362,226	\$ 1,505,583	\$ 798,065	\$ 129,320	\$ 1,196,640	\$ 411,200	\$ 765,475	\$ 1,116,640	\$ 245,200	\$ 738,893	\$ 183,500	\$ 915,840	\$ 171,000

EJE ESTRATEGICO 3: POBLACIÓN EN CONDICION DE VULNERABILIDAD (derecho a la vida, a la salud, libertad, educación y remuneración con equidad).

SECTOR	PROGRAMA	META RESULTADO 2008 - 2011	INDICADOR DE RESULTADO		PROYECTO	META PRODUCTO 2008 - 2011	INDICADOR DE PRODUCTO		PRESUPUESTO TOTAL.	COSTOS EN MILES DE PESOS Y FUENTES DE FINANCIACION												
			INDICADOR	ESTADO ACTUAL			NOMBRE DE INDICADOR	ESTADO ACTUAL		2008		2009		2010		2011						
										SGP	COFINANCIACION MUNICIPIO	OTROS	SGP	COFINANCIACION MUNICIPIO	OTROS	SGP	COFINANCIACION MUNICIPIO	OTROS	SGP	COFINANCIACION MUNICIPIO	OTROS	
POBLACIÓN EN CONDICIONES DE VULNERABILIDAD: INFANCIA, ADOLESCENCIA Y JUVENTUD, VÍCTIMAS DEL CONFLICTO,	IMPLEMENTAR EL CÓDIGO DE LA INFANCIA	IMPLEMENTAR ACCIONES CON EL FIN DE DARLE CUMPLIMIENTO AL CÓDIGO DE LA INFANCIA, ADOLESCENCIA Y	% DE IMPLEMENTACIÓN DE LAS POLÍTICAS PÚBLICAS DE NIÑEZ, ADOLESCENCIA Y JUVENTUDES.		Jóvenes del municipio participando, organizados y gestionando sus planes de vida.	Alcanzar un 40% de los jóvenes participando en las actividades	% de cobertura en procesos juveniles	10%	\$ 50,665	\$ 11,665			\$ 12,000			\$ 13,000				\$ 14,000		

SECTOR	PROGRAMA	META RESULTADO 2008 - 2011	INDICADOR DE RESULTADO		PROYECTO	META PRODUCTO 2008 - 2011	INDICADOR DE PRODUCTO		PRESUPUESTO TOTAL.	COSTOS EN MILES DE PESOS Y FUENTES DE FINANCIACION													
			INDICADOR	ESTADO ACTUAL			NOMBRE DE INDICADOR	ESTADO ACTUAL		2008		2009		2010		2011							
										SGP	COFINANCIACION MUNICIPIO	SGP	COFINANCIACION OTROS	SGP	COFINANCIACION MUNICIPIO	SGP	COFINANCIACION OTROS						
																		OTROS	OTROS	OTROS	OTROS		
POBLACIÓN EN CONDICIONES DE VULNERABILIDAD: INFANCIA, ADOLESCENCIA Y JUVENTUD VICTIMAS DEL CONFLICTO,					Proyecto familias en acción municipal de San Francisco	Alcanzar cobertura de 100% (826 familias del Nivel y desplazados) con subsidios	% de familias beneficiarias	50%(413 familias)	\$ 1,450,000		\$ 290,000		\$ 580,000		\$ 580,000								
					HOGARES COMUNITARIOS DEL ICBF	AMPLIAR COBERTURA DE 3 HOGARES MÁS	Nº DE HOGARES NUEVOS	26 HOGARES COMUNITARIOS FUNCIONANDO	\$ 176,000	\$ 5,000	\$ 171,000												
					ATENCIÓN COMPLEMENTARIA AL ESCOLAR Y AL ADOLESCENTE	ATENCIÓN DEL 100% DE MADRES GESTANTES Y LACTANTES	Nº DE NIÑOS INSCRITOS EN EL PROGRAMA	930 NIÑOS ESCOLARES ATENDIDOS	\$ 222,987	\$ 53,221	\$ 23,773		\$ 24,500		\$ 23,479		\$ 25,000		\$ 23,479		\$ 26,000		\$ 24,653
					INTERVENCIÓN NUTRICIONAL MATERNOINFANTIL	ATENCIÓN DEL 100% DE MADRES GESTANTES Y LACTANTES	Nº DE MADRES GESTANTES Y LACTANTES REGISTRADAS EN LA BASE DE DATOS DE SISTEMA DE INFORMACIÓN DE SALUD	ATENCIÓN DEL 60% (120) DE MADRES GESTANTES Y LACTANTES	\$ 455,664		\$ 45,196	\$ 65,399	\$ 47,008	\$ 68,015				\$ 47,008	\$ 68,015		\$ 47,008		\$ 68,015

SECTOR	PROGRAMA	META RESULTADO 2008 - 2011	INDICADOR DE RESULTADO		PROYECTO	META PRODUCTO 2008 - 2011	INDICADOR DE PRODUCTO		PRESUPUESTO TOTAL.	COSTOS EN MILES DE PESOS Y FUENTES DE FINANCIACION													
			INDICADOR	ESTADO ACTUAL			NOMBRE DE INDICADOR	ESTADO ACTUAL		2008		2009		2010		2011							
										SGP	COFINANCIACION MUNICIPIO	SGP	COFINANCIACION OTROS	SGP	COFINANCIACION MUNICIPIO	SGP	COFINANCIACION OTROS						
																		OTROS	OTROS	OTROS	OTROS		
POBLACIÓN EN CONDICIÓN DE	POBLACIÓN DESP	ATENCIÓN INTEGRAL POBLACIÓN EN CON	No de personas en condición de d	SD	Ayuda Humanitaria en caso de presentarse desplazamiento	0 desplazamientos	Nro. de familias desplazadas atendidas	SD	49,000	10,000													
					Restablecimiento socioeconómico con proyectos productivos e iniciativas económicas	Atender el 100% de familias desplazadas con al menos un programa	% de familias atendidas	SD	109,000	25,000													
					Atención integral en salud, educación, saneamiento básico, vivienda, recreación, cultura y otros al desplazado	Atender 20 familias en riesgo de desplazamiento con proyectos productivos	Nro. de familias atendidas	SD															
		mayores	tendidos		Ampliar Cobertura del Subsidio Adulto Mayor	Aampliar la cobertura a 319 Subsidios	Nro de subsidios entregados	119 subsidios actuales	\$ 140,360			35,090		35,090		35,090		35,090					

SECTOR	PROGRAMA	META RESULTADO 2008 - 2011	INDICADOR DE RESULTADO		PROYECTO	META PRODUCTO 2008 - 2011	INDICADOR DE PRODUCTO		PRESUPUESTO TOTAL.	COSTOS EN MILES DE PESOS Y FUENTES DE FINANCIACION																
			INDICADOR	ESTADO ACTUAL			NOMBRE DE INDICADOR	ESTADO ACTUAL		2008		2009		2010		2011										
										SGP	COFINANCIACION MUNICIPIO	SGP	COFINANCIACION MUNICIPIO	SGP	COFINANCIACION MUNICIPIO	SGP	COFINANCIACION MUNICIPIO									
		Atender a 686 Adultos M	N° de Adultos Mayores A		Ampliar Cobertura Paquete Alimentario Adulto Mayor	Ampliar la cobertura a 137 Paquetes Alimentarios	N° de paquetews entregados	35 paquetes actuales	\$ 98,640								24,660		24,660							
					Ampliar cobertura Almuerzo Caliente para el Adulto Mayor	Ampliar la cobertura a 150 Almuerzos	N° Almuerzos entregados	80 almuerzos actuales	\$ 216,000									54,000		54,000			54,000			
	ADULTO MAYOR	Atender a 883 Adultos Mayores			Formular proyectos para la generación de recursos para el PROPA y el hogar de paso	Formular 4 Proyectos para generar recursos	N° de Proyectos formulados	0	\$ 160,000		5,000	35,000								5,000	35,000					
				Programas Radiales y de Sensibilización	Realizar 192 Programas Radiales sobre el trato a los Adultos mayores	N° Programas Radiales realizados	SD	\$ 14,400		2,800	2,000											2,800	2,000			
				Reuniones, talleres charlas de sensibilización en salud, estilos de vida saludables	Realizar 384 Actividades sobre estilos de vida saludable	Nro de actividades realizads	SD	\$ 30,720		7,680		7,680											7,680			
				Actividades Culturales, Deportivas y Recreativas con los Adultos Mayores	Realizar 192 Actividades culturales, deportivas y recreativas	Nro de actividades realizads	SD	\$ 10,780			960		2,000	1,000										1,300	960	

SECTOR	PROGRAMA	META RESULTADO 2008 - 2011	INDICADOR DE RESULTADO		PROYECTO	META PRODUCTO 2008 - 2011	INDICADOR DE PRODUCTO		COSTOS EN MILES DE PESOS Y FUENTES DE FINANCIACION											
			INDICADOR	ESTADO ACTUAL			NOMBRE DE INDICADOR	ESTADO ACTUAL	2008			2009			2010			2011		
									SGP	COFINANCIACION MUNICIPIO	OTROS	SGP	COFINANCIACION MUNICIPIO	OTROS	SGP	COFINANCIACION MUNICIPIO	OTROS	SGP	COFINANCIACION MUNICIPIO	OTROS
TOTAL EJE ESTRATEGICO 3								PRESUPUESTO TOTAL.	\$ 3,830,971											
								SGP	\$ 149,886											
								COFINANCIACION MUNICIPIO	\$ 101,700											
								OTROS	\$ 92,660											
								SGP	\$ 135,961											
								COFINANCIACION MUNICIPIO	\$ 104,288											
								OTROS	\$ 102,860											
								COFINANCIACION MUNICIPIO	\$ 154,279											
								OTROS	\$ 111,448											
								SGP	\$ 161,653											
								COFINANCIACION MUNICIPIO	\$ 178,638											
								OTROS	\$ 102,960											
								SGP	\$ 123,015											
								COFINANCIACION MUNICIPIO	\$ 78,660											
								OTROS	\$ 78,660											

EJE ESTRATEGICO 4: EJE ESTRATEGICO 4: AMBIENTAL, AGROPECUARIO Y DESARROLLO ECONÓMICO (Derecho a un ambiente sano, a la educación, al trabajo y a la propiedad)

PROGRAMA	META RESULTADO 2008 - 2011	INDICADOR DE RESULTADO		PROYECTO	META PRODUCTO 2008 - 2011	INDICADOR DE PRODUCTO		COSTOS EN MILES DE PESOS Y FUENTES DE FINANCIACION												
		INDICADOR	ESTADO ACTUAL			NOMBRE DE INDICADOR	ESTADO ACTUAL	2008			2009			2010			2011			
								SGP	COFINANCIACION MUNICIPIO	OTROS	SGP	COFINANCIACION MUNICIPIO	OTROS	SGP	COFINANCIACION MUNICIPIO	OTROS	SGP	COFINANCIACION MUNICIPIO	OTROS	
								PRESUPUESTO TOTAL.												
								SGP												
								COFINANCIACION MUNICIPIO												
								OTROS												
								SGP												
								COFINANCIACION MUNICIPIO												
								OTROS												
								SGP												
								COFINANCIACION MUNICIPIO												
								OTROS												
								SGP												
								COFINANCIACION MUNICIPIO												
								OTROS												
								SGP												
								COFINANCIACION MUNICIPIO												
								OTROS												
								SGP												
								COFINANCIACION MUNICIPIO												
								OTROS												

SECTOR	PROGRAMA	META RESULTADO 2008 - 2011	INDICADOR DE RESULTADO		PROYECTO	META PRODUCTO 2008 - 2011	INDICADOR DE PRODUCTO		PRESUPUESTO TOTAL.	COSTOS EN MILES DE PESOS Y FUENTES DE FINANCIACION													
			INDICADOR	ESTADO ACTUAL			NOMBRE DE INDICADOR	ESTADO ACTUAL		2008		2009		2010		2011							
										SGP	COFINANCIACION MUNICIPIO	SGP	COFINANCIACION MUNICIPIO	SGP	COFINANCIACION MUNICIPIO	SGP	COFINANCIACION MUNICIPIO						
																		OTROS	OTROS	OTROS	OTROS		
	FORTALECIMIENTO INSTITUCIONAL	OFICINA FORTALECIDA Y EN FUNCIONAMIENTO	N° DE OFICINAS FORTALECIDAS Y FUNCIONANDO	OFICINA EN FUNCIONAMIENTO Y POCO FORTALECIDA	FORTALECIMIENTO DE LA UNIDAD DE GESTIÓN AMBIENTAL MUNICIPAL	DISPONER DE 2 OFICINAS DOTADAS Y CON PERSONAL CALIFICADO	N° DE OFICINAS FORTALECIDAS Y FUNCIONAMIENTO	2 oficinas	\$ 91,400	\$ 19,000	\$ 300	\$ 19,000	\$ 2,000	\$ 20,000	\$ 3,000	\$ 3,000	\$ 3,000	\$ 3,300	\$ 400	\$ 1,000	\$ 1,000		
		OFICINA FORTALECIDA Y EN FUNCIONAMIENTO			EDUCACIÓN AMBIENTAL	REALIZAR 100 TALLERES Y/O CAMPAÑAS AMBIENTALES	N° DE TALLERES Y/O CAMPAÑAS REALIZADAS	0	\$ 47,600	\$ 8,000	\$ 350	\$ 8,000	\$ 400	\$ 8,000	\$ 3,200	\$ 8,000	\$ 350	\$ 8,000	\$ 400	\$ 2,000	\$ 350	\$ 400	\$ 400
		OFICINA FORTALECIDA Y EN FUNCIONAMIENTO			FORTALECIMIENTO DE LAS ORGANIZACIONES AMBIENTALISTAS	FORTALECER 20 ORGANIZACIONES AMBIENTALISTAS	N° DE ORGANIZACIONES AMBIENTALISTAS FORTALECIDAS	2 Organizaciones ACTUALES FORTALECIDAS	\$ 17,000	\$ 4,000	\$ 1,000	\$ 4,000	\$ 1,000	\$ 2,000	\$ 2,000	\$ 2,000	\$ 2,000	\$ 2,000	\$ 2,000	\$ 2,000	\$ 2,000	\$ 2,000	\$ 2,000
		IMPLEMENTACIÓN DE PARCELAS AGROFORESTALES EN AQUITANIA Y EL MUNICIPIO DE SAN FRANCISCO			24 HECTÁREAS ESTABLECIDAS BAJO SISTEMAS AGROFORESTALES	N° DE HECTÁREAS ESTABLECIDAS	0 Ha establecidas	\$ 60,000	\$ 3,000	\$ 9,000	\$ 3,000	\$ 1,500	\$ 3,000	\$ 11,000	\$ 3,000	\$ 1,500	\$ 3,000	\$ 4,000	\$ 1,000	\$ 4,000	\$ 1,000	\$ 1,000	

SECTOR	PROGRAMA	META RESULTADO 2008 - 2011	INDICADOR DE RESULTADO		PROYECTO	META PRODUCTO 2008 - 2011	INDICADOR DE PRODUCTO		COSTOS EN MILES DE PESOS Y FUENTES DE FINANCIACION											
			INDICADOR	ESTADO ACTUAL			NOMBRE DE INDICADOR	ESTADO ACTUAL	2008		2009		2010		2011					
									SGP	MUNICIPIO	SGP	MUNICIPIO	SGP	MUNICIPIO	SGP	MUNICIPIO				
																	OTROS	COFINANCIACION	OTROS	COFINANCIACION
	SGURIDAD ALIMENTARIA	80% DE LAS FAMILIAS RURALES CON SEGURIDAD ALIMENTARIA	% DE FAMILIAS CON ALIMENTACIÓN BALANCEADA	20% DE FAMILIAS CON SEGURIDAD ALIMENTARIA	IMPLEMENTACIÓN DE PARCELAS SILVOPASTORILES EN EL CORREGIMIENTO DE AQUITANIA Y EL MUNICIPIO DE SAN FRANCISCO	IMPLEMENTAR 20 HECTÁREAS ESTABLECIDAS BAJO ESTE SISTEMA	Nº DE HECTÁREAS ESTABLECIDAS	0 HECTÁREAS ESTABLECIDAS	\$ 36,000	\$ 5,000	\$ 4,000	\$ 2,000	\$ 1,000	\$ 2,000	\$ 1,000	\$ 1,000	\$ 5,000	\$ 1,000	\$ 5,000	\$ 1,000
					HUERTAS AGROBIOLÓGICAS EN EL CORREGIMIENTO DE AQUITANIA Y EL MUNICIPIO DE SAN FRANCISCO	ESTABLECER 200 HUERTAS AGROBIOLÓGICAS	Nº DE HUERTAS ESTABLECIDAS	0	\$ 111,000	\$ 3,000	\$ 14,000	\$ 8,000	\$ 5,000	\$ 9,000	\$ 4,000	\$ 15,000	\$ 4,500	\$ 7,000	\$ 16,000	\$ 4,500
					REFORESTACIÓN DE MICROCUENCAS	REFORESTAR 18 MICROCUENCAS	Nº DE MICROCUENCAS REFORESTADAS	3 MICROCUENCAS REFORESTADAS	\$ 72,000	\$ 2,000	\$ 14,000	\$ 3,000	\$ 1,000	\$ 3,000	\$ 1,000	\$ 18,000	\$ 1,500	\$ 1,000	\$ 7,000	\$ 500
					REFORESTACIÓN PRODUCTORA CON GUADUA	REFORESTAR 40 HECTÁREAS CON GUADUA	Nº DE HECTÁREAS ESTABLECIDAS	12 HECTÁREAS ESTABLECIDAS	\$ 84,500	\$ 2,000	\$ 13,000	\$ 2,000	\$ 1,000	\$ 3,000	\$ 1,000	\$ 22,000	\$ 1,500	\$ 1,000	\$ 12,000	\$ 1,000

SECTOR	PROGRAMA	META RESULTADO 2008 - 2011	INDICADOR DE RESULTADO		PROYECTO	META PRODUCTO 2008 - 2011	INDICADOR DE PRODUCTO		PRESUPUESTO TOTAL.	COSTOS EN MILES DE PESOS Y FUENTES DE FINANCIACION								
			INDICADOR	ESTADO ACTUAL			NOMBRE DE INDICADOR	ESTADO ACTUAL		2008		2009		2010		2011		
										SGP	COFINANCIACION MUNICIPIO	SGP	COFINANCIACION MUNICIPIO	SGP	COFINANCIACION MUNICIPIO	SGP	COFINANCIACION MUNICIPIO	
																		OTROS
					MEJORAMIENTO AMBIENTAL Y PAISAJÍSTICO EN EL MUNICIPIO DE SAN FRANCISCO	INTERVENIR 100 METROS LINEALES DE SENDEROS ECOLÓGICOS CONSTRUÍDOS	Nº DE METRO LINEALES DE SENDEROS ECOLOGICOS CONSTRUÍDOS	0 MI	\$ 100,000	\$ 4,000	\$ 10,000	\$ 5,000	\$ 20,000	\$ 5,000	\$ 5,000	\$ 3,000	\$ 13,000	\$ 1,000
					SISTEMA REGIONAL DE ÁREAS PROTEGIDAS	DECLARAR 5 ÁREAS COMO ZONA DE RESERVA MEDIANTE ACUERDO MUNICIPAL	Nº DE ÁREAS DECLARADAS COMO ZONAS DE RESERVA	2 zonas declaras	\$ 118,000	\$ 3,000	\$ 3,000	\$ 5,000	\$ 18,000	\$ 4,000	\$ 15,000	\$ 10,000	\$ 15,000	\$ 10,000
					DISMINUCIÓN DE LA CARGA CONTAMINANTE EN LAS MICROCUENCAS DEL MUNICIPIO	CONSTRUIR 100 POZOS SÉPTICOS INSTALADOS	Nº DE POZOS SÉPTICOS INSTALADOS	127 pozos	\$ 192,250	\$ 2,000	\$ 30,500	\$ 38,250	\$ 30,500	\$ 10,000	\$ 10,000	\$ 10,000	\$ 30,500	\$ 30,500
					RECUPERACIÓN, APROVECHAMIENTO Y COMERCIALIZACIÓN DE RESIDUOS SÓLIDOS	30% DE AVANCE EN LA EJECUCIÓN DEL PGIRS	% DE AVANCE EN LA EJECUCIÓN DEL PGIRS	0	\$ 20,000	\$ 3,000	\$ 2,000	\$ 3,000	\$ 1,000	\$ 3,000	\$ 1,000	\$ 2,000	\$ 1,000	\$ 1,000

SECTOR	PROGRAMA	META RESULTADO 2008 - 2011	INDICADOR DE RESULTADO		PROYECTO	META PRODUCTO 2008 - 2011	INDICADOR DE PRODUCTO		PRESUPUESTO TOTAL.	COSTOS EN MILES DE PESOS Y FUENTES DE FINANCIACION													
			INDICADOR	ESTADO ACTUAL			NOMBRE DE INDICADOR	ESTADO ACTUAL		2008		2009		2010		2011							
										SGP	MUNICIPIO	SGP	MUNICIPIO	SGP	MUNICIPIO	SGP	MUNICIPIO						
																		OTROS	COFINANCIACION	OTROS	COFINANCIACION	OTROS	COFINANCIACION
					MANEJO Y TRANSPORTE DE EMPAQUES Y ENVASES DE PLAGUICIDAS	MANEJAR ADECUADAMENTE EL 90% DE ENVASES	% DE ENVASES Y EMPAQUES DE PLAGUICIDAS	0	\$ 18,000														
					Asistencia técnica agropecuaria a pequeños productores	lograr la presencia en el 80% de las veredas	Nro de veredas asistidas	20% de veredas asistidas actualmente	\$ 152,000	\$ 36,000													
					Proyecto para Poblacion Desplazada Sistemas agroforestales con cacao	implementa 100 Has nuevas con familias desplazadas	No de has de cacao establecidos	50 has de cacao	\$ 568,000	\$ 19,000	\$ 4,000	\$ 24,000	\$ 142,000	\$ 24,000	\$ 10,000	\$ 148,000	\$ 22,000	\$ 10,000	\$ 152,000	\$ 13,000	\$ 152,000	\$ 32,000	\$ 10,000
					Ampliación de los programas de especies menores para mujeres cabeza de familia, poblacion desplazada	Aumentar la produccion piscicola en un 40%	% de ampliación de producción piscicola	30 estanques de 125 m2	\$ 166,500	\$ 3,500	\$ 15,000	\$ 11,000	\$ 30,000	\$ 12,000	\$ 3,000	\$ 30,000	\$ 15,000	\$ 3,000	\$ 32,000	\$ 10,000	\$ 32,000	\$ 10,000	\$ 10,000

SECTOR	PROGRAMA	META RESULTADO 2008 - 2011	INDICADOR DE RESULTADO		PROYECTO	META PRODUCTO 2008 - 2011	INDICADOR DE PRODUCTO		PRESUPUESTO TOTAL.	COSTOS EN MILES DE PESOS Y FUENTES DE FINANCIACION															
			INDICADOR	ESTADO ACTUAL			NOMBRE DE INDICADOR	ESTADO ACTUAL		2008			2009			2010			2011						
										SGP	MUNICIPIO	COFINANCIACION	SGP	MUNICIPIO	COFINANCIACION	SGP	MUNICIPIO	COFINANCIACION	SGP	MUNICIPIO	COFINANCIACION				
																						OTROS	OTROS	OTROS	OTROS
AGROPECUARIO	DESARROLLO ECONOMICO SECTOR PRODUCTIVO	Alcanzar un 40 de la producción agropecuaria de acuerdo a la vocacion del suelo	% de Aumento en la producción agropecuaria	Baja producción agropecuaria.	Mejoramiento de pastos y la ganaderia	Mejorar 60 has de pasto y ganaderia	No de has de pastos mejorados	40 has de pastos	\$ 163,000	\$ 13,000	\$ 15,000	\$ 18,000	\$ 14,000	\$ 8,000	\$ 20,000	\$ 17,000	\$ 10,000	\$ 25,000	\$ 10,000						
					Proyecto de Seguridad alimentaria	Implementar 10 has para proyectos de seguridad alimentari	No has de cultivos de pancoger		\$ 55,500	\$ 1,500	\$ 3,000	\$ 6,000	\$ 3,000	\$ 4,000	\$ 8,000	\$ 3,500	\$ 5,000	\$ 8,000	\$ 6,000	\$ 7,000	\$ 6,000				
					Ampliar los cultivos de caña y mejorar las ramadas poblacion vulnerable	Mejorar 80 has y 3 ramadas	No has de caña establecidas y Nro de ramadas mejoradas	75 has has actuales	\$ 236,500	\$ 10,000	\$ 10,000	\$ 40,000	\$ 15,000	\$ 5,000	\$ 15,000	\$ 35,000	\$ 20,000	\$ 20,000	\$ 35,000	\$ 15,000	\$ 35,000	\$ 3,000			
					Distrito Agrario regional	Aumentar a 50 familias con sus fincas planificadas	No de familias con alta planificación y producción	25 familias	\$ 67,500	\$ 12,500	\$ 6,000	\$ 5,000	\$ 7,000	\$ 8,000	\$ 8,000	\$ 3,000	\$ 9,000	\$ 6,000	\$ 3,000	\$ 8,000	\$ 8,000	\$ 4,000			
					Sanidad animal.	realizar 12 campañas de sanidad animal.	Nro de campañas realizadas	SD	\$ 42,000	\$ 3,000	\$ 2,000	\$ 2,000	\$ 3,000	\$ 3,000	\$ 3,000	\$ 6,000	\$ 4,000	\$ 3,000	\$ 4,000	\$ 4,000	\$ 6,000	\$ 3,000			
					Establecimiento de cultivo de la Higuerilla a nivel comercial.	Establecer 10 ha de higuerilla	Nro. de has establecidas	0	\$ 57,000	\$ 4,000	\$ 8,000	\$ 4,000	\$ 3,000	\$ 3,000	\$ 4,000	\$ 3,000	\$ 4,000	\$ 3,000	\$ 15,000	\$ 2,000	\$ 3,000	\$ 4,000			

SECTOR	PROGRAMA	META RESULTADO 2008 - 2011	INDICADOR DE RESULTADO		PROYECTO	META PRODUCTO 2008 - 2011	INDICADOR DE PRODUCTO		PRESUPUESTO TOTAL.	COSTOS EN MILES DE PESOS Y FUENTES DE FINANCIACION							
			INDICADOR	ESTADO ACTUAL			NOMBRE DE INDICADOR	ESTADO ACTUAL		2008		2009		2010		2011	
										COFINANCIACION MUNICIPIO	SGP	COFINANCIACION MUNICIPIO	SGP	COFINANCIACION MUNICIPIO	SGP	COFINANCIACION MUNICIPIO	SGP
					Fortalecimiento de los Consejos Municipales de Desarrollo Rural.	Dictar 8 charlas sobre planificación y funciones del CMDR	Nro. de charlas dictadas	1 CMDR	\$ 44,500	\$ 2,500	\$ 2,000	\$ 5,000	\$ 4,000	\$ 5,000	\$ 4,000	\$ 5,000	
					Mejoramiento de Beneficiarios	Mejorar 4 beneficiarios	Nro de beneficiarios mejorados	2 beneficiarios en buen estado	\$ 48,000	\$ 2,000	\$ 2,000	\$ 10,000	\$ 2,000	\$ 10,000	\$ 2,000	\$ 10,000	
					Renovacion de la caficultura	Renovar 50 has de café	No de has de café renovado	60 has de café	\$ 184,000	\$ 11,000	\$ 3,000	\$ 4,000	\$ 15,000	\$ 45,000	\$ 13,000	\$ 35,000	
					Diseñar y poner en marcha un proceso de capacitación a los microempresarios en las líneas productivas municipales.	realizar 16 talleres de capacitación para microempresarios	Nro. De talleres realizados	0	\$ 16,600	\$ 2,000	\$ 2,000	\$ 2,100	\$ 2,200	\$ 2,100	\$ 2,200	\$ 2,200	
					Elaboración del Plan Turístico Municipal.	Acuerdo de aprobación del Plan turístico municipal	Plan turístico formulado	0	\$ 40,000	\$ 8,000	\$ 5,000	\$ 6,000	\$ 10,000	\$ 6,000	\$ 5,000	\$ 6,000	
					Desarrollo de la agroindustria e Implementación de los canales de comercialización	Realizar 16 talleres con microempresarios	Nro de talleres realizados	0	\$ 18,300	\$ 2,000	\$ 4,000	\$ 2,100	\$ 4,000	\$ 2,200	\$ 4,000	\$ 4,000	

SECTOR	PROGRAMA	META RESULTADO 2008 - 2011	INDICADOR DE RESULTADO		PROYECTO	META PRODUCTO 2008 - 2011	INDICADOR DE PRODUCTO		COSTOS EN MILES DE PESOS Y FUENTES DE FINANCIACION																
			INDICADOR	ESTADO ACTUAL			NOMBRE DE INDICADOR	ESTADO ACTUAL	2008			2009			2010			2011							
									SGP	COFINANCIACION MUNICIPIO	OTROS	SGP	COFINANCIACION MUNICIPIO	OTROS	SGP	COFINANCIACION MUNICIPIO	OTROS	SGP	COFINANCIACION MUNICIPIO	OTROS					
																					OTROS	COFINANCIACION MUNICIPIO	OTROS	COFINANCIACION MUNICIPIO	OTROS
TOTAL EJE ESTRATEGICO 4									\$ 4,027,430	\$ 217,000	\$ 28,650	\$ 410,600	\$ 157,000	\$ 264,000	\$ 15,650	\$ 642,100	\$ 163,850	\$ 258,600	\$ 17,750	\$ 616,780	\$ 204,050	\$ 246,700	\$ 11,550	\$ 604,900	\$ 163,250

EJE ESTRATÉGICO 5: SOCIAL, EDUCACIÓN, SALUD, DEPORTE, CULTURA Y RECREACIÓN. PREVENCIÓN Y ATENCIÓN DE DESASTRES(Derechos a la Vida, salud, libertad, al descanso, agremiación y asociación).

PROGRAMA	META RESULTADO 2008 - 2011	INDICADOR DE RESULTADO		PROYECTO	META PRODUCTO 2008 - 2011	INDICADOR DE PRODUCTO		COSTOS EN MILES DE PESOS Y FUENTES DE FINANCIACION											
		INDICADOR	ESTADO ACTUAL			NOMBRE DE INDICADOR	ESTADO ACTUAL	2008			2009			2010			2011		
								SGP	COFINANCIACION MUNICIPIO	OTROS	SGP	COFINANCIACION MUNICIPIO	OTROS	SGP	COFINANCIACION MUNICIPIO	OTROS	SGP	COFINANCIACION MUNICIPIO	OTROS

SECTOR	PROGRAMA	META RESULTADO 2008 - 2011	INDICADOR DE RESULTADO		PROYECTO	META PRODUCTO 2008 - 2011	INDICADOR DE PRODUCTO		PRESUPUESTO TOTAL.	COSTOS EN MILES DE PESOS Y FUENTES DE FINANCIACION											
			INDICADOR	ESTADO ACTUAL			NOMBRE DE INDICADOR	ESTADO ACTUAL		2008		2009		2010		2011					
										SGP	COFINANCIACION MUNICIPIO	SGP	COFINANCIACION MUNICIPIO	SGP	COFINANCIACION MUNICIPIO	SGP	COFINANCIACION MUNICIPIO				
																		OTROS	OTROS	OTROS	OTROS
	ALFABETIZACION	Bajar 20% indice de analfabetismo municipal	% de disminucion de analfabetismo	22.1% (887 perosnas)	Implementar una metodología que permita la alfabetización de la población.	Bajar a 20% (177personas) el indice de analfabetismo	% de analfabetismo disminuido	22.1%	\$ 6,800	1,000											
	ESTIMULO A DOCENTES	establecer un programa de estímulos a docente que se destaquen	Nro de programas de estímulos establecidos		Implementación de estímulo a los docentes que se destaquen por su excelente labor en pro de la educación.	Establecer un programa de estímulo a docentes	Nro de programas de estímulos establecidos	0	\$ 9,800	2,000											
					Construir un instructivo como herramienta de evaluación de los docentes trimestralmente.	Evaluar el 100% de los docentes	% de docentes evaluados trimestralmente	0 docentes evaluados	\$ 11,400	1,500	2,000	1,700	500	700	1,800	2,000	1,200	2,000			
					Apoyo a capacitaciones dentro y fuera del municipio.	100% de apoyo a actividades de capacitación docente de interes del sistema eduactivo local	Nro de eventos apoyados	0	\$ 19,000	1,000		3,000	1,000	3,500			4,000	1,000			4,500

SECTOR	PROGRAMA	META RESULTADO 2008 - 2011		PROYECTO	META PRODUCTO 2008 - 2011	INDICADOR DE PRODUCTO		PRESUPUESTO TOTAL.	COSTOS EN MILES DE PESOS Y FUENTES DE FINANCIACION													
		INDICADOR	ESTADO ACTUAL			NOMBRE DE INDICADOR	ESTADO ACTUAL		2008		2009		2010		2011							
									SGP	COFINANCIACION MUNICIPIO	SGP	COFINANCIACION MUNICIPIO	SGP	COFINANCIACION MUNICIPIO	SGP	COFINANCIACION MUNICIPIO						
																	OTROS	OTROS	OTROS	OTROS		
			0	Apoyo a los encuentros deportivos de los educadores dentro y fuera del municipio	Realizar 4 encuentros deportivos de educadores	Nro de encuentros deportivos apoyados	0 encuentros deportivos apoyados	\$ 10,800	1,000	2,000	1,000	2,300	1,000	2,500	3,000	\$ 53,500						
	EDUCACIÓN SUPERIOR	GESTIONAR LA PRESENCIA DE MINIMO DE 1 PROGRAMA DE EDUCACION SUPERIOR EN EL MUNICIPIO	0	Gestion para Implementar la presencia de Instituciones de Educación Supererior en el municipio con programas	Implementar 1 programa de educacion superior	Nro de estudiantes cubiertos en Educación Superior	0	\$ 25,000	5,000	2,000	6,000	2,500	6,500	3,000	\$ 56,500							
								\$ 851,804	\$ 70,714	\$ 10,000	\$ 49,000	\$ 102,678	\$ 15,548	\$ 51,500	\$ 54,600	\$ 110,422	\$ 16,948	\$ 60,800	\$ 58,000	\$ 112,998	\$ 16,348	\$ 53,500
Sector	Programa	Meta resultado	Indicador de resultado		Proyecto	Meta producto 2008-2011	estudiantes		Presupuesto	Costos en miles de pesos y fuentes de financiación												
			indicador	Estado			Producto			2008		2009		2010		2011						
							Nombre de	Estado		SGP	COFINANCIACION MUNICIPIO	SGP	COFINANCIACION MUNICIPIO	SGP	COFINANCIACION MUNICIPIO	SGP	COFINANCIACION MUNICIPIO					

SECTOR	PROGRAMA	META RESULTADO 2008 - 2011	INDICADOR DE RESULTADO		PROYECTO	META PRODUCTO 2008 - 2011	INDICADOR DE PRODUCTO		PRESUPUESTO TOTAL.	COSTOS EN MILES DE PESOS Y FUENTES DE FINANCIACION														
			INDICADOR	ESTADO ACTUAL			Nombre de Indicador	Estado actual		2008		2009		2010		2011								
										SGP	COFINANCIACION MUNICIPIO	SGP	COFINANCIACION MUNICIPIO	SGP	COFINANCIACION MUNICIPIO	OTROS	COFINANCIACION	OTROS	SGP	COFINANCIACION	OTROS	COFINANCIACION		
																							OTROS	COFINANCIACION
TE	ACTIVO	cobertura de un 80% de toda la población en nuestro programas. actividades deportivas	%	VINCULADA SFA	Adultos activos y saludables entre 27 y 51 años (1510 personas)	Vincular el 10%de adultos al proyecto	Nro de Adultos vinculados	SD	\$ 45,900	4.000	6.000	4.500	6.500	5.000	7.000	5.500	7.400	OTROS	OTROS	OTROS	OTROS			
					El deporte es la jugada	Vincular personas a los eventos de practica del deporte y la utilizacion del tiempo libre	Nro de personas vinculadas	SD	\$ 37,350	5.000	2.250	1.000	1.000	1.000	2.000	1.000	1.000	1.000	1.000	COFINANCIACION	COFINANCIACION	COFINANCIACION	COFINANCIACION	
					Niños jugando por la salud con edades entre los 5 años	Vincular XX % de la poblacion infantil al proyeceto	Nro de niños vinculados	SD	\$ 36,000	3.000		4.500			4.500	5.500	4.500	5.500	4.500	4.500	OTROS	OTROS	OTROS	OTROS
					Dotacion de implementos deportiva para la zona rural y la zona urbana	un 50% de escuelas y el ente deportivo dotados con implementacion en todas las disciplinas	% de establecimientos educativos dotados	SD	\$ 36,000	4500	\$ 5,000.	\$ 6.000.	\$ 2.500.	\$ 2.000.	\$ 4.500.	\$ 4.000.	\$ 2.500.	\$ 2.500.	\$ 4.500.	\$ 4.000.	\$ 4.000.	OTROS	OTROS	OTROS

SECTOR	PROGRAMA	META RESULTADO 2008 - 2011	INDICADOR DE RESULTADO		PROYECTO	META PRODUCTO 2008 - 2011	INDICADOR DE PRODUCTO		PRESUPUESTO TOTAL.	COSTOS EN MILES DE PESOS Y FUENTES DE FINANCIACION														
			INDICADOR	ESTADO ACTUAL			NOMBRE DE INDICADOR	ESTADO ACTUAL		2008		2009		2010		2011								
										SGP	MUNICIPIO	SGP	MUNICIPIO	SGP	MUNICIPIO	SGP	MUNICIPIO							
																		OTROS	COFINANCIACION	OTROS	COFINANCIACION	OTROS	COFINANCIACION	
		META RESULTADO 2008 - 2011	INDICADOR	ESTADO ACTUAL	PROYECTO	PRODUCTO 2008 - 2011	NOMBRE DE INDICADOR	ESTADO ACTUAL	ESTO TOTAL.	SGP	MUNICIPIO	COFINANCIACION	OTROS	SGP	MUNICIPIO	COFINANCIACION	OTROS	SGP	MUNICIPIO	COFINANCIACION	OTROS			
					Creacion de semilleros de teatro,danza y música	Crear 5 semilleros nuevos	Nro de semilleros creados	8 semilleros actuales	\$ 137,100	5,000	14,500	4,300		10,000	18,000	5,300		11,000	20,000	7,000		12,000	22,000	8,000
					Dotacion del 70% de la casa de la cultura	Poner en funcionamiento el 70% de los programas de la casa de la Cultura	% de dotacion	15%	\$ 54,000	3,000		5,000		5,000		8,000		6,000		10,000		7,000		10,000
					Desarrollar acciones que permitan implementar la promoción, la prevención y la atención a los jóvenes del	Atender 200 jóvenes con programas culturales	Nro de jóvenes atendidos	SD	\$ 26,000	2,000	2,000			1,000	4,000			1,500	2,000	4,000		2,000		3,000
					Gestión de recursos para la construcción y dotación de la casa de la juventud, del deporte y la cultura para el corregimiento	Formular 4 proyectos para la generación de recursos para la construcción y dotacion	Nro de proyectos formulados	0	\$ 56,300					2,000		10,000				4,000		10,000		6,000

SECTOR	PROGRAMA	META RESULTADO 2008 - 2011	INDICADOR DE RESULTADO		PROYECTO	META PRODUCTO 2008 - 2011	INDICADOR DE PRODUCTO		PRESUPUESTO TOTAL.	COSTOS EN MILES DE PESOS Y FUENTES DE FINANCIACION													
			INDICADOR	ESTADO ACTUAL			NOMBRE DE INDICADOR	ESTADO ACTUAL		2008		2009		2010		2011							
										SGP	MUNICIPIO	SGP	MUNICIPIO	SGP	MUNICIPIO	SGP	MUNICIPIO						
																		OTROS	COFINANCIACION	OTROS	COFINANCIACION	OTROS	COFINANCIACION
SALUD	1. ASEGURAMIENTO EN SALUD	Mantener el 100% de los cupos asignados (5637) al municipio de San Francisco para la afiliación de la población al régimen subsidiado.	Nº de afiliados en el régimen subsidiado	A febrero de 2008 se encuentra una población de 5001 afiliados en el régimen subsidiado de 5637 cupos asignados	1.1 Fortalecimiento de la gestión del aseguramiento en regimen subsidiado en el municipio de San Francisco.	Mantener el 100% de los cupos asignados para la afiliación al Regimen subsidiado al municipio de San Francisco	Nº de afiliados en el régimen subsidiado	Actualmente hay 5001 afiliados en el régimen subsidiado. (Fuente: Base de datos municipal del SISBEN)	\$ 4,260,508	710,687	354,440	710,687	354,440	710,687	354,440	710,687	354,440						
																		OTROS	COFINANCIACION	OTROS	COFINANCIACION	OTROS	COFINANCIACION
																		OTROS	COFINANCIACION	OTROS	COFINANCIACION	OTROS	COFINANCIACION
																		OTROS	COFINANCIACION	OTROS	COFINANCIACION	OTROS	COFINANCIACION

SECTOR	PROGRAMA	META RESULTADO 2008 - 2011	INDICADOR DE RESULTADO		PROYECTO	META PRODUCTO 2008 - 2011	INDICADOR DE PRODUCTO		PRESUPUESTO TOTAL.	COSTOS EN MILES DE PESOS Y FUENTES DE FINANCIACION							
			INDICADOR	ESTADO ACTUAL			NOMBRE DE INDICADOR	ESTADO ACTUAL		2008		2009		2010		2011	
										SGP	MUNICIPIO	COFINANCIACION	OTROS	SGP	MUNICIPIO	COFINANCIACION	OTROS
SALUD	4 PROMOCIÓN SOCIAL (Desarrollado en el eje estratégico 3)	Atender la población vulnerable en los servicios de salud priorizados en el plan municipal de salud	% de población vulnerable atendida en los servicios de salud del municipio		4, Atención a la población vulnerable en los servicios de salud priorizados en el plan municipal de salud	Mantener la atención al 100% de la población vulnerable	porcentaje de población atendida en los servicios de salud	100% población vulnerable atendida		La atención se realizará y se garantizará a través de los diferentes programas contemplados en los ejes estratégicos 3 y 5 del plan de desarrollo							

SECTOR	PROGRAMA	META RESULTADO 2008 - 2011	INDICADOR DE RESULTADO		PROYECTO	META PRODUCTO 2008 - 2011	INDICADOR DE PRODUCTO		PRESUPUESTO TOTAL.	COSTOS EN MILES DE PESOS Y FUENTES DE FINANCIACION											
			INDICADOR	ESTADO ACTUAL			NOMBRE DE INDICADOR	ESTADO ACTUAL		2008		2009		2010		2011					
										SGP	MUNICIPIO	COFINANCIACION	OTROS	SGP	MUNICIPIO	COFINANCIACION	OTROS	SGP	MUNICIPIO	COFINANCIACION	OTROS
SALUD	6 EMERGENCIAS Y DESASTRES	Revisar y ajustar el plan municipal de emergencias y desastres	Un plan revisado, ajustado y operativizado		6.1 Ajuste y operativización de plan municipal de reducción de emergencias y desastres.	un plan municipal sobre prevención, mitigación y superación de emergencias y desastres operando	capacidad de respuesta institucional ante situaciones de emergencia y desastres			Se incluye en el Programa de Prevención y Atención de Desastres											

SECTOR	PROGRAMA	META RESULTADO 2008 - 2011	INDICADOR DE RESULTADO		PROYECTO	META PRODUCTO 2008 - 2011	INDICADOR DE PRODUCTO		COSTOS EN MILES DE PESOS Y FUENTES DE FINANCIACION															
			INDICADOR	ESTADO ACTUAL			NOMBRE DE INDICADOR	ESTADO ACTUAL	2008			2009		2010		2011								
									SGP	COFINANCIACION MUNICIPALIDAD	OTROS	SGP	COFINANCIACION MUNICIPALIDAD	OTROS	SGP	COFINANCIACION MUNICIPALIDAD	OTROS	SGP	COFINANCIACION MUNICIPALIDAD	OTROS				
SALUD	7.GESTIÓN PARA EL DESARROLLO OPERATIVO Y FUNCIONAL DEL PLAN TERRITORIAL	Mejorar la capacidad de gestión de la secretaría de salud para desarrollar las competencias municipales definidas en la ley 715			7.1 Fortalecimiento del sistema de información en salud	100% del sistema de información en salud operando, actualizado y centralizado en la DLS	porcentaje de información de salud dentro del sistema de información	Desarticulación de las áreas que forman el sistema de información en salud e información dispersa entre los diferentes actores	\$ 74,800															
					7.2 Fortalecimiento de la Vigilancia y control en salud (interventorias PyP, Reg Subsidiado, Salud Pública...)	Mantener el 100% del control y la vigilancia sobre las actividades y procesos de la DLS	porcentaje de procesos y actividades evaluados	control sobre el 100% de las actividades y procesos de la DLS	\$ 32,000															
									\$ 742,387	\$ 10,000	\$ 362,440	\$ 742,387	\$ 0	\$ 10,000	\$ 362,440	\$ 742,387	\$ 0	\$ 10,000	\$ 362,440	\$ 742,387	\$ 0	\$ 10,000	\$ 362,440	
									\$ 6,223,906	\$ 742,387	\$ 10,000	\$ 362,440	\$ 742,387	\$ 0	\$ 10,000	\$ 362,440	\$ 742,387	\$ 0	\$ 10,000	\$ 362,440	\$ 742,387	\$ 0	\$ 10,000	\$ 362,440