




DIMENSION SOCIOCULTURAL *Sogamoso vive!!*

RAMAS Y PROYECTOS	2008												FUENTES DE COFINANCIACION	Recursos que aplican para Infancia y adolescencia para Infancia y Adolescencia
	MUNICIPIO			MUNICIPIO			MUNICIPIO			MUNICIPIO				
	SGP	R.P.	OTROS	SGP	R.P.	OTROS	SGP	R.P.	OTROS	SGP	R.P.	OTROS		
EDUCACION	26.833.281.049	220.943.575	608.641.767	27.472.507.591	80.000.000	660.000.000	28.571.407.894	270.000.000	380.000.000	29.714.264.216	190.853.745	60.000.000		
NI UNO MENOS - TODOS A LAS AULAS	25.673.421.152	50.000.000	85.280.290	26.363.389.495		80.000.000	27.500.783.872		0	28.585.015.227	0	60.000.000		
Cobertura educativa en el municipio de Sogamoso	24.080.552.643	50.000.000	0	24.621.838.350			25.637.570.681	0	0	26.663.073.508				
Niños con subsidios a las aulas	1.241.876.101			1.291.551.145			1.343.213.191			1.396.941.718				
Niños (a)s y adolescentes en Camino a Estudiar	350.992.408		85.280.290	450.000.000		80.000.000	520.000.000			525.000.000		60000000		
MEJORAMIENTO DE AMBIENTES ESCOLARES	657.303.696	115.943.575	523.361.477	552.461.560	0	580.000.000	564.160.022	80.000.000	200.000.000	525.000.000	135.853.745	0		
Mantenimiento de infraestructura y dotación	537.303.696		122.768.002	402.461.560		80.000.000	384.160.022			325.000.000	85.853.745			
Ampliación de la capacidad física de las Instituciones Educativas	120.000.000	115.943.575	400.593.475	150.000.000		500.000.000	180.000.000	80.000.000	200.000.000	200.000.000	50.000.000	0	regalias, min educación, credito	
MÁS Y MEJOR EDUCACION PARA TODOS Y TODAS	192.886.455	55.000.000	0	186.600.000	80.000.000	0	156.464.000	110.000.000	0	237.722.560	55.000.000	0		
Evaluación y Currículum	15.000.000			25.000.000			30.000.000			31.200.000	25.000.000			
Formación para el trabajo y el emprendimiento	15.000.000	50.000.000		26.000.000			27.040.000	30.000.000		28.121.600	30.000.000		Sena Y Sectores productivos	
Fortalecimiento de una segunda lengua	25.000.000	5.000.000			30.000.000			30.000.000		30.000.000				
Dotación y mejoramiento pedagógico de espacios de aprendizaje	80.000.000			80.000.000	50.000.000		83.200.000			86.528.000				
Civismo y Democracia en las aulas para la	15.000.000			15.600.000			16.224.000			16.872.960				
Escenario educativo para la competitividad de la ciudad	42.886.455			40.000.000				50.000.000		45.000.000			Sena Y Sectores productivos	
FORTALECIMIENTO DE LA GESTION	309.669.746	0	0	370.056.536	0	0	350.000.000	80.000.000	180.000.000	366.526.423				
Modernización y Fortalecimiento de la Secretaría de Educación	259.669.746			270.056.536			250.000.000			260.000.000			Min educación	
Sistema Integral de Información, Seguimiento y Fortalecimiento educativo en las Instituciones educativas oficiales	50.000.000			100.000.000			100.000.000	80.000.000	180.000.000	106.526.423			Programa Computadores EDUCAR, conexiones compartel, Intelleducar	

INFANCIA Y ADOLESCENCIA



DIMENSION SOCIOCULTURAL *Sogamoso VIVE!!*

PROGRAMAS Y PROYECTOS	2008			2009			2010			2011			FUENTES DE COFINANCIACION	Recursos que aplican para infancia y adolescencia para Infancia y Adolescencia
	MUNICIPIO			MUNICIPIO			MUNICIPIO			MUNICIPIO				
	SGP	R.P.	OTROS	SGP	R.P.	OTROS	SGP	R.P.	OTROS	SGP	R.P.	OTROS		
SOGOMOSO VIVE LA CULTURA	167.827.595	1.108.509.983	190.000.000	156.753.076	401.400.000	685.000.000	163.023.201	408.991.379	2.100.000.000	169.544.129	349.370.240	50.000.000		
SEMILLEROS CULTURALES	16.398.547	645.982.620	90.000.000	70.000.000	166.400.000	0	50.000.000	187.856.000	0	40.000.000	139.370.240	0		
Promoción de eventos, circuitos y trailer de la Cultura		30.000.000	70.000.000	60.000.000	110.000.000		50.000.000	120.000.000		40.000.000	60.000.000		Ministerio de cultura; gobernación de Boyacá	INFANCIA Y ADOLESCENCIA
Creación de escuelas de formación cultural	16.398.547	150.000.000	20.000.000	10.000.000	20.000.000			30.000.000			40.000.000			
Seguridad social de los gestores Culturales		465.982.620			36.400.000			37.856.000			39.370.240			
ENCUENTROS CULTURALES	46.429.048	120.000.000	0	35.000.000	125.000.000	500.000.000	30.000.000	125.000.000	2.000.000.000	70.000.000	80.000.000	0		
Todos a Leer	21.429.048	40.000.000		5.000.000	45.000.000			45.000.000		40.000.000			Ministerio de cultura; gobernación de Boyacá	
Centro cultural Sogamoso 200 años		80.000.000			80.000.000	500.000.000		80.000.000	2.000.000.000		80.000.000		Ministerio de cultura; gobernación de Boyacá	
Vacaciones Creativas y Recreativas														INFANCIA Y ADOLESCENCIA
	25.000.000			30.000.000			30.000.000			30000000				
RESCATE DEL PATRIMONIO CULTURAL	100.000.000	322.527.363	100.000.000	46.753.076	110.000.000	180.000.000	78.023.201	96.135.379	100.000.000	56.544.129	130.000.000	50.000.000		
Sogamoso Historia y tradición	20.000.000			25.000.000				80.000.000			80.000.000		Ministerio de cultura; gobernación de Boyacá	
Construcción del edificio de apoyo al teatro Sogamoso		190.000.000				80.000.000	5.000.000						Ministerio de cultura; gobernación de Boyacá	
Adecuación del teatro Sogamoso		52.527.363	100.000.000	21.753.076	30.000.000	100.000.000	23.023.201	16.135.379			50.000.000		Ministerio de cultura; gobernación de Boyacá	
Recuperación del Patrimonio Cultural en Morcá	80.000.000	80.000.000			80.000.000		50.000.000		100.000.000	56.544.129		50.000.000	Gobernación	
PLATAFORMAS DE EXPRESION	5.000.000	20.000.000	0	5.000.000	0	5.000.000	5.000.000	0	0	3.000.000	0	0		
Conformación del consejo municipal de cultura	5.000.000													
Definición de política pública de cultura		5.000.000												
Consolidación y sostenibilidad para los procesos de conformación y agremiación cultural	5.000.000	10.000.000		5000000		5.000.000	5.000.000			3000000				



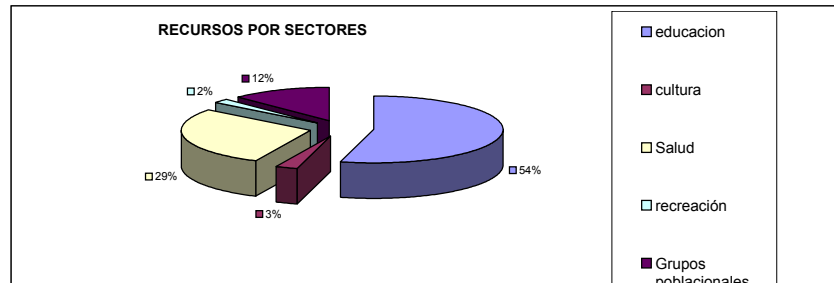
DIMENSION SOCIOCULTURAL *Sogamoso vive!!*

RAMAS Y PROYECTOS	2008			2009			2010			2011			FUENTES DE COFINANCIACION	Recursos que aplican para Infancia y adolescencia para Infancia y Adolescencia
	MUNICIPIO			MUNICIPIO			MUNICIPIO			MUNICIPIO				
	SGP	R.P.	OTROS	SGP	R.P.	OTROS	SGP	R.P.	OTROS	SGP	R.P.	OTROS		
SALUD	11.099.990.271	908.111.731	4.857.037.560	10.423.305.895	446.210.000	3.955.167.524	10.735.791.358	470.780.700	3.251.091.403	11.056.592.777	489.155.669	3.349.984.369		
ASEGURAMIENTO	10.382.735.546	828.111.731	4.426.199.861	9.779.786.177	361.010.000	3.122.421.186	10.076.396.562	380.040.700	3.216.307.822	10.380.795.075	400.153.949	3.313.026.036		
Ampliación y mantenimiento de la cobertura del sistema Sistema General de Seguridad Social en Salud	6.285.036.256	685.111.731	2.694.981.915	5.916.449.568	208.000.000	1.901.413.424	6.114.476.009	216.320.000	1.958.455.826	6.297.910.289	224.972.800	2.017.209.501	TESA, FUSTYGA, Regalias, Departamento, Municipio	
Ampliación y mantenimiento de la cobertura del sistema Sistema General de Seguridad Social en Salud para niños niñas y adolescentes	4.051.699.290		1.726.217.946	3.814.116.609		1.215.657.763	3.909.255.153		1.252.127.495	4.026.532.808		1.289.691.320		INFANCIA Y ADOLESCENCIA
Fortalecimiento de la gestión del Regimen Subsidiado	46.000.000	70.000.000	53.000.000	49.220.000	74.900.000	52.665.400	80.143.000		56.351.978	85.753.010		64.927.279		
Aprendo y Participo con mis deberes y derechos en salud		20.000.000	5.000.000		21.400.000	5.350.000		22.898.000	5.724.500		24.500.860	6.125.215		
SALUD PUBLICA ENTORNOS SALUDABLES	717.254.725	80.000.000	430.837.699	643.519.719	85.200.000	832.746.338	659.394.796	90.740.000	34.783.582	675.797.703	89.001.720	36.958.332		
Salud Infantil	125.000.000,00			127.500.000,00	0,00	0,00	130.050.000,00	0,00	0,00	132.651.000,00	0,00	0,00		
Salud Sexual y reproductiva	40.000.000,00	40.000.000,00		40.800.000,00	42.400.000,00	0,00	41.516.000,00	44.944.000,00	0,00	42.448.320,00	40.000.000,00	0,00		
Fomento de un entorno psicosocial saludable para el desarrollo de la familia, niñez y	109.140.798			111.323.614	0		113.550.086	0		115.821.088	0			
Prevención y control de enfermedades crónicas	85.000.000			86.700.000	0		88.434.000	0		90.202.680	0			
Entornos ambientales saludables	286.901.890			231.152.282			237.242.819			243.557.892				
Entornos saludables para el trabajo	15.000.000		5.000.000	15.300.000		5.100.000	15.606.000		5.202.000	15.918.120		5.306.040		
Vigilancia en Salud Pública	56.212.037	10.000.000	25.837.699	30.743.823	10.700.000	27.646.338	32.895.891	11.449.000	29.581.582	35.198.603	12.250.430	31.652.292	Municipio- Secretaria de Salud Boyacá	
Seguimiento y gestión en la salud pública		30.000.000		0	32.100.000		0	34.347.000		0	36.751.290			
Infraestructura en salud para el mejoramiento del servicio			400.000.000			800.000.000							Empresa de Salud Sogamoso, Gobernación	
GRUPOS POBLACIONALES	864.851.860	1.599.635.337	4.530.545.483	438.652.614	1.235.700.000	4.250.969.964	620.598.719	1.500.567.035	4.501.209.155	605.470.667	1.568.678.810	4.649.312.297		
GARANTIA DE DERECHOS DE PROTECCION PARA NIÑOS, NIÑAS Y ADOLESCENTES	196.824.930	234.733.586	25.000.000	110.000.000	145.000.000	-	200.000.000	119.067.035	55.760.000	225.000.000	60.000.000	-		
Rehabilitación, protección y restablecimiento de derechos para el adolescente infractor		40.000.000			30.000.000			60.000.000	55.760.000		20.000.000			
Protección para los niños, niñas y adolescentes en situación de vulnerabilidad y riesgo	80.000.000	144.733.586	25.000.000		50.000.000		10.000.000	34.067.035		10.000.000				
Prevención y erradicación de las peores formas de trabajo infantil	15.000.000				15.000.000			25.000.000		15.000.000				
Fortalecimiento de las comisarias de Familia	101.824.930	50.000.000		110.000.000	50.000.000		190.000.000			200.000.000	40.000.000			
COMPROMISO SOCIAL PARA EL FORTALECIMIENTO DEL VINCULO FAMILIAR	160.000.000	488.500.000	2.199.099.797	0	170.000.000	1.890.000.000	80.000.000	193.410.000	1.984.500.000	80.000.000	165.253.870	2.083.725.000		
Centro de convivencia y apoyo a la familia	100.000.000	260.000.000	314.099.797		80.000.000		80.000.000	40.000.000		80.000.000	40.000.000			
Red de protección para la mujer y la familia	60.000.000	220.000.000	1.800.000.000		90.000.000	1.890.000.000		103.410.000	1.984.500.000		110.253.870	2.083.725.000	Accion social	
Recuperación del tejido social en Santa Ana - Mochacá y Santa Bárbara		8.500.000	85.000.000					50.000.000			15.000.000			
ESPACIOS DE VIDA PARA LAS NUEVAS GENERACIONES	70.000.000	70.000.000	32.000.000	70.000.000	72.800.000	32.000.000	72.800.000	75.712.000	32.000.000	75.712.000	78.740.480	32.000.000		
Espacios para el desarrollo y atención de la primera infancia 0 a 5 años	40.000.000	70.000.000		40.000.000	72.800.000		40.800.000	75.712.000		41.712.000	78.740.480		ICBF	
Clubes juveniles 13 a 17 años y prejuveniles 7 a 12 años	30.000.000		32.000.000	30.000.000		32.000.000	32.000.000		32.000.000	34.000.000		32.000.000	ICBF	
PLAN MUNICIPAL DE SEGURIDAD ALIMENTARIA Y NUTRICIONAL	221.208.379	425.401.751	1.612.047.850	198.652.614	412.500.000	1.676.969.764	217.798.719	550.000.000	1.744.948.555	224.758.667	650.000.000	1.815.586.497		
Asistencia Nutricional al Escolar y al Adolescente Plan Alimentario para Aprender PAPA	135.615.879	425.401.751	1.598.047.850	133.652.614	400.000.000	1.661.969.764	138.998.719	550.000.000	1.728.448.555	144.558.667	650.000.000	1.797.586.497	ICBF, DEPARTAMENTO	
Fortalecimiento Estrategia IAMI y de la vigilancia nutricional	30.000.000			20.000.000			20.000.000			20.000.000				
Montaje y seguimiento del centro de recuperación nutrición														
Semillas de Alimento	44.592.500			45.000.000			45.000.000			45.000.000				
Fortalecimiento para la familia rural	11.000.000		14.000.000		12.500.000	15.000.000	13.800.000		16.500.000	15.200.000		18.000.000	ICBF	
CRUZANDO FRONTERAS	73.284.551	166.000.000	-	20.000.000	196.400.000	-	30.000.000	288.398.000	-	-	304.675.860	-		
Protección y apoyo a la mujer en situación de vulnerabilidad	23.284.551			20.000.000			30.000.000							
Atención a la población en situación de desplazamiento	20.000.000				21.400.000			22.898.000			24.500.860		Accion social	
Atención y rehabilitación para la población en situación de discapacidad		71.000.000			75.000.000			132.000.000			138.000.000			
Promoción para la prevención y equiparación de discapacidades de la población en situación de discapacidad.	30.000.000	25.000.000			30.000.000			60.000.000			65.000.000			
Apoyo en servicios a salud a la población pobre, vulnerable y en riesgo		70.000.000			70.000.000			73.500.000			77.175.000			

INFANCIA Y ADOLESCENCIA

PROGRAMAS Y PROYECTOS	DIMENSION SOCIOCULTURAL <i>Sogamoso VIVE!!</i>												FUENTES DE COFINANCIACION	Recursos que aplican para Infancia y adolescencia para Infancia y Adolescencia
	2008			2009			2010			2011				
	MUNICIPIO			MUNICIPIO			MUNICIPIO			MUNICIPIO				
	SGP	R.P.	OTROS	SGP	R.P.	OTROS	SGP	R.P.	OTROS	SGP	R.P.	OTROS		
SOGAMOSO DE LA MANO CON LA JUVENTUD	23.534.000	15.000.000	41.397.836	-	25.000.000	-	-	45.000.000	-	-	65.000.000	-		
Diseño e implementación de la política pública de los jóvenes	23.534.000	15.000.000	41.397.836		25.000.000			45.000.000			65.000.000			
ADULTO MAYOR, BIENESTAR Y VITALIDAD	120.000.000	200.000.000	621.000.000	40.000.000	214.000.000	652.000.200	20.000.000	228.980.000	684.000.600	0	245.008.600	718.000.800		
Participación Recreativa y ocio Productivo	80.000.000	200.000.000			214.000.000			228.980.000			245.008.600			
Apoyo económico y nutricional al adulto Mayor			621.000.000			652.000.200			684.000.600			718.000.800	Ministerio de la Protección Social	
Mejoramiento de la casa del adulto mayor	40.000.000			40.000.000			20.000.000							
DEPORTE Y RECREACION	200.948.344	907.000.000	220.500.000	209.742.370	307.244.665	538.000.000	217.364.269	420.411.350	480.000.000	226.058.839	290.000.000	47.000.000		
DEPORTE FORMATIVO "JUGANDO APRENDEMOS A SER CIUDADANOS"	70.000.000	80.000.000	14.500.000	20.742.370	82.939.665	-	40.000.000	220.000.000	-	40.000.000	90.000.000		Ligas, clubes	
Formando a la niñez a través del juego todos bajo un mismo so	40.000.000	30.000.000		20.742.370	30.000.000		20.000.000	20.000.000		20.000.000	50.000.000			INFANCIA Y ADOLESCENCIA
Compentencia sana para la vida	10.000.000	10.000.000			22.939.665		10.000.000			10.000.000	20.000.000			
DEPORTE COMUNITARIO "EL DEPORTE ENGRANDECE A SOGAMOSO"	20.000.000	40.000.000	14.500.000		30.000.000		10.000.000	200.000.000		10.000.000	20.000.000			
DEPORTE ASOCIADO "MEDALLAS PARA SOGAMOSO"	57.500.000	61.500.000	26.000.000	40.000.000	65.805.000	-	14.364.269	70.411.350	-	27.058.839	20.000.000	-	Empresa Privada	
Deporte para todos y todas	57.500.000	31.500.000	26.000.000	20.000.000	55.805.000		14.364.269	60.411.350		27.058.839	5.000.000			
Fomento del baloncesto como encuentro intergeneracional		30.000.000		20.000.000	10.000.000			10.000.000			15.000.000			
DEPORTE ASOCIADO "MEDALLAS PARA SOGAMOSO"	21.542.945	165.500.000	80.000.000	50.000.000	130.000.000	38.000.000	50.000.000	50.000.000	80.000.000	40.000.000	80.000.000	47.000.000	INDEPORTES	
Deporte de alto rendimiento		145.500.000	80.000.000	50.000.000	100.000.000	20.000.000	20.000.000	30.000.000	30.000.000	20.000.000	30.000.000	30.000.000		
Creación y fortalecimiento de clubes	21.542.945	10.000.000			30.000.000	18.000.000	30.000.000	20.000.000	50.000.000	20.000.000	50.000.000			
PLAN PARQUE	51.905.399	610.000.000	100.000.000	99.000.000	28.500.000	500.000.000	113.000.000	80.000.000	400.000.000	119.000.000	100.000.000	-	Municipio de Sogamoso, Aportes Privados, gobernación, nación	
Todas y todos al parque		10.000.000			15.000.000					9.000.000				
Construcción y mejoramiento de la infraestructura recreodeportiva de la ciudad	51.905.399	600.000.000	100.000.000	99.000.000	13.500.000	500.000.000	113.000.000	80.000.000	400.000.000	110.000.000	100.000.000			
TOTAL DIMENSION SOCIOCULTURAL SOGAMOSO VIVE	39.166.899.119	4.744.200.626	10.406.724.811	38.700.961.546	2.470.554.665	10.089.137.488	40.308.185.441	3.070.750.464	10.712.300.558	41.771.930.622	2.888.058.464	8.156.296.665	212.486.000.469	

FUENTES POR SECTORIALES DIMENSION SOCIOCULTURAL					
	educacion	cultura	Salud	recreación	Grupos poblacionales
Recursos	115.061.899.831	5.950.419.603	61.043.219.258	4.064.269.837	26.366.191.940



PROGRAMAS Y PROYECTOS	DIMENSION AMBIENTAL <i>Sogamoso RESPONSABLE!</i>												FUENTES DE COFINANCIACION	Recursos que aplican para Infancia y adolescencia para Infancia y Adolescencia
	RECURSOS POR VIGENCIA Y FUENTES													
	2.008			2009			2010			2011				
	MUNICIPIO			MUNICIPIO			MUNICIPIO			MUNICIPIO				
	SGP	R.P.	OTROS	SGP	R.P.	OTROS	SGP	R.P.	OTROS	SGP	R.P.	OTROS		
MANEJO DEL CICLO DEL AGUA	214.000.000	-	220.000.000	200.000.000	20.000.000	220.000.000	200.000.000	20.000.000	220.000.000	200.000.000	20.000.000	220.000.000		
Gestión de la oferta del recurso hídrico para consumo humano rural	200.000.000			200.000.000			200.000.000			200.000.000			GOBERNACION-MUNICIPIO SECTOR AGUA POTABLE	INFANCIA Y ADOLESCENCIA
Gestión de la oferta del recurso hídrico para consumo humano urbano			200.000.000			200.000.000			200.000.000			200.000.000		
Adecuación y regulación hidráulica de microcuencas	14.000.000		20.000.000		20.000.000	20.000.000		20.000.000	20.000.000		20.000.000	20.000.000	MUNICIPIO SECTOR AGUA POTABLE - CLOPADE	
GESTION DE LA CALIDAD HIDRICA	578.191.705	-	4.408.905.559	226.016.873	30.000.000	8.100.000.000	50.000.000	50.000.000	4.100.000.000	118.587.350	50.000.000	500.000.000		
Construcción de la Planta de tratamiento de Aguas residuales	150.000.000			76.016.873		5.000.000.000			4.000.000.000	50.000.000			recursos del crédito, ministerio de ambiente corpoboyacá, departamento, Coservicios	
Construcción colectores e interceptores	428.191.705		3.423.905.559	150.000.000		3.000.000.000	50.000.000			68.587.350		500.000.000	FNR, coservicios, departamento, regalías directas y recursos del crédito	
Desarrollo de la gestión ambiental de microcuencas			985.000.000		30.000.000	100.000.000		50.000.000	100.000.000		50.000.000		CORPOORINOQUIA-CORPOBOYACA-MUNICIPIO, FNR	
Plan de Subsidios y Contribuciones en los servicios de Acueducto y Alcantarillado para los estratos 1 y 2	1.200.000.000			1.200.000.000			1.200.000.000			1.200.000.000			Municipio	INFANCIA Y ADOLESCENCIA
SANEAMIENTO BASICO RURAL	260.000.000		525.000.000	260.000.000			164.000.000	100.000.000		242.000.000			DEPARTAMENTO Y FNR	INFANCIA Y ADOLESCENCIA
MANEJO Y CONSERVACION DE LOS ECOSISTEMAS ESTRATEGICOS Y LA BIODIVERSIDAD	-	179.987.567	500.000.000	100.000.000	-	-	100.000.000	50.000.000	-	100.000.000	50.000.000	-		
Manejo y conservación de los ecosistemas estratégicos y biodiversidad		179.987.567	500.000.000	100.000.000			100.000.000	50.000.000		100.000.000	50.000.000		FNR-MINAMBIENTE-CORPOBOYACA-MUNICIPIO	
CONTAMINACION	180.000.000	138.000.000	200.000.000	170.000.000	50.000.000	1.403.766.688	178.620.048	50.000.000	250.000.000	265.000.000	-	-		
Gestión integral de residuos sólidos	70.000.000			80.000.000		1.043.766.688	58.620.048		250.000.000	80.000.000			Coservicios, Corpoboyacá	
Gestión para la implementación de la zona de amortiguación ambiental y paisajística en la zona industrial	50.000.000			40.000.000		360.000.000	70.000.000			85.000.000			Industriales, Corpoboyacá, FNR	
Ejercicio de la autoridad para la prevención y control de la contaminación	10.000.000	138.000.000		50.000.000			50.000.000			50.000.000			Corpoboyacá	
Implementación del plan de gestión para la calidad del aire en el valle de sogamoso	50.000.000		200.000.000		50.000.000			50.000.000		50.000.000				
GESTION AMBIENTAL PARA LA PRODUCCION MAS LIMPIA DE LOS SECTORES PRODUCTIVOS DEL MUNICIPIO	50.000.000	50.000.000	-	-	50.000.000	200.000.000	-	80.000.000	300.000.000	-	80.000.000	100.000.000		
Gestión Ambiental para la producción más limpia de los sectores productivos del municipio	50.000.000	50.000.000			50.000.000	200.000.000		80.000.000	300.000.000		80.000.000	100.000.000	MINAMBIENTE(PML-MDL)-MUNICIPIO CORPOBOYACA	
CALIDAD DE VIDA URBANA	-	170.000.000	-	-	150.000.000	-	-	150.000.000	-	180.000.000	-	-		
Ornato y embellecimiento		170.000.000			150.000.000			150.000.000		180.000.000				
GESTION INTEGRAL DEL RIESGO	110.000.000	40.000.000	50.000.000	80.000.000	65.600.000	-	80.000.000	50.000.000	-	250.000.000	-	-		
Prevención, preparación y atención a la ciudadanía y áreas frente a emergencias, riesgos y desastres	70.000.000		50.000.000	80.000.000				80.000.000		250.000.000	0	0	Min interior, clopade min ambiente	
Evaluación de vulnerabilidad de edificaciones estatales	40.000.000	40.000.000			65.600.000			50.000.000						
EDUCACION Y FORMACION AMBIENTAL	20.000.000	-	50.000.000	-	20.000.000	50.000.000	-	50.000.000	50.000.000	50.000.000	-	-		
Investigación y educación ambiental con estructura transversal y visión positiva para Sogamoso	20.000.000		50.000.000		20.000.000	50.000.000		50.000.000	50.000.000	50.000.000			MINAMBIENTE-CORPOBOYACA-MUNICIPIO	
TOTAL DIMENSION AMBIENTAL	2.612.191.705	577.987.567	5.953.905.559	2.236.016.873	645.600.000	9.973.766.688	1.972.620.048	600.000.000	4.920.000.000	2.605.587.350	200.000.000	820.000.000	33.117.675.791	

PROGRAMAS Y PROYECTOS	DIMENSION ECONOMICA <i>Sogamoso EMPRENDEDORA!</i>												FUENTES DE COFINANCIACION	
	RECURSOS POR VIGENCIA Y FUENTES													
	2.008			2009			2010			2011				
	MUNICIPIO			MUNICIPIO			MUNICIPIO			MUNICIPIO				
SGP	R.P.	OTROS	SGP	R.P.	OTROS	SGP	R.P.	OTROS	SGP	R.P.	OTROS			
FOMENTO AL EMPRENDIMIENTO Y LA CREACION FORTALECIMIENTO DE EMPRESAS SOSTENIBLES	20.000.000	200.000.000	70.000.000	30.000.000	110.000.000	100.000.000	-	100.000.000	100.000.000	30.000.000	120.000.000	100.000.000	Cámara de Comercio SENA DANE UPTC-UNAD Gobernación Municipio	
Sogamoso Emprendedor y Productivo	0	200.000.000	70.000.000	-	80.000.000	100.000.000	-	50.000.000	100.000.000	-	100.000.000	100.000.000		
Fortalecimiento de la cadena productiva minera	20.000.000			30.000.000	30.000.000			50.000.000		30.000.000	20.000.000			
PROMOCION DEL TURISMO COMO SECTOR ESTRATEGICO DE CRECIMIENTO REGIONAL	0	83.000.000	50.000.000	-	80.000.000	100.000.000	-	80.000.000	200.000.000	-	80.000.000	200.000.000		
Turismo Red regional de desarrollo Económico y Social	0	83.000.000	50.000.000	-	80.000.000	100.000.000	-	80.000.000	200.000.000	-	80.000.000	200.000.000	Gobernación de Boyacá Municipio de la Provincia Cámara de Comercio Universidades SENA Ministerio de Comercio, Industria y Turismo Empresarios Turísticos Comunidad de los sectores de desarrollo turístico	
MEJORAMIENTO DE INFRAESTRUCTURAS DEL SECTOR PRODUCTIVO PRIMARIO Y DE SERVICIOS	-	295.000.000	60.000.000	70.000.000	20.000.000	-	-	50.000.000	-	-	70.000.000	-		
Macroproyectos para Sogamoso	-	30.000.000	60.000.000	20.000.000	-	-	-	-	-	-	-	-	Comafruver, Terminal de Transportes	
Adecuación Plaza de ferias		15.000.000			10.000.000			10.000.000			10.000.000			
Adecuación Planta de sacrificio		200.000.000												
Adecuaciones locativas SOGABASTOS		50.000.000		50.000.000				40.000.000			60.000.000			
Adecuaciones centro del menor tallador					10.000.000									
DE REGRESO A UN CAMPO PRODUCTIVO	135.000.000	125.000.000	70.000.000	90.000.000	50.000.000	-	140.000.000	50.000.000	160.000.000	40.000.000	50.000.000	50.000.000		
Unidos para la productividad del campo	30.000.000	-	-	40.000.000	-	-	40.000.000	-	160.000.000	40.000.000	-	50.000.000	MinAgricultura FINAGRO Gobernación de Boyacá Comunidad	
Encadenamientos productivos para impulsar al sector agropecuario	30.000.000	-	70.000.000	-	50.000.000	-	-	50.000.000	-	-	50.000.000	-		
Sistemas de riego para potenciar las actividades agropecuarias	75.000.000	125.000.000		50.000.000	-		100.000.000	-			-	-	MinAgricultura FINAGRO Gobernación de Boyacá Comunidad	
SOGAMOSO COMPETITIVA ANTE EL PAIS Y EL MUNDO	15.000.000	0	0	39.000.000	0	0	40.000.000	0	0	50.000.000	0	0		
Sogamoso Regional, una vitrina al pais y al mundo	15.000.000			39.000.000			40.000.000			50.000.000				
TOTAL DIMENSION ECONOMICA	170.000.000	703.000.000	250.000.000	229.000.000	260.000.000	200.000.000	180.000.000	280.000.000	460.000.000	120.000.000	320.000.000	350.000.000	3.522.000.000	



DIMENSION DE INFRAESTRUCTURA VIAL, EQUIPAMIENTOS, VIVIENDA, TRANSPORTE Y MOVILIDAD *Sogamoso AMABLE!*

PROGRAMAS Y PROYECTOS	2.008			2009			2010			2011			FUENTES EXTERNAS
	MUNICIPIO			MUNICIPIO			MUNICIPIO			MUNICIPIO			
	SGP	R.P.	OTROS	SGP	R.P.	OTROS	SGP	R.P.	OTROS	SGP	R.P.	OTROS	
DINAMIZADOR DEL DESARROLLO DE SOGAMOSO.	350.000.000	300.000.000	1.666.500.000	890.400.000	-	2.238.691.201	822.015.000	-	2.328.037.101	854.894.000	-	2.420.957.562	
"HACIA SU CASITA"	124.500.000	245.000.000	873.500.000	613.240.000	-	1.560.312.001	533.769.000	-	1.622.724.181	555.119.000	-	1.687.631.581	
Construcción de vivienda nueva urbana		245.000.000	800.000.000	495.200.000		1.466.192.000	411.008.000		1.524.839.680	427.448.000		1.585.832.080	Departamento y Nación, Empresa privada; Municipio . Beneficiarios
Mejoramiento de vivienda urbana saludable	112.500.000		67.500.000	70.200.000		70.200.001	73.008.000		73.008.001	75.928.000		75.928.001	Departamento y Nación, Empresa privada; Municipio . Beneficiarios
Apoyo a familias vulnerables para mejorar condiciones de habitabilidad urbano	12.000.000		6.000.000	47.840.000		23.920.000	49.753.000		24.876.500	51.743.000		25.871.500	Forvisog Beneficiarios- Empresa privada
CODO A CODO CON EL CAMPO"	225.500.000	55.000.000	793.000.000	277.160.000	-	673.379.200	288.246.000	-	700.312.920	299.775.000	-	728.325.981	Nación, Empresa privada; Municipio . Beneficiarios
Construcción de vivienda nueva rural	143.000.000	55.000.000	718.000.000	160.160.000		579.779.200	166.566.000		602.968.920	173.229.000		627.088.980	Departamento, Nación Forvisog Beneficiarios- Empresa privada
Mejoramiento de vivienda rural	67.500.000		67.500.000	70.200.000		70.200.000	73.008.000		73.008.000	75.928.000		75.928.001	Forvisog Beneficiarios- Empresa privada
Apoyo a familias vulnerables para mejorar condiciones de habitabilidad rural	15.000.000		7.500.000	46.800.000		23.400.000	48.672.000		24.336.000	50.618.000		25.309.000	Forvisog Beneficiarios- Empresa privada
Apoyo a Constructores Privados													
Banco estadístico sector de vías en el municipio de Soğamoso						5.000.000			5.000.000			5.000.000	
MANTENIMIENTO, CONSTRUCCIÓN Y AMPLIACIÓN MALLA VIAL	-	2.549.339.898	501.600.000	-	2.080.000.000	2.800.000.000	-	2.300.000.000	2.950.000.000	-	1.825.000.000	-	
Mantenimiento preventivo y correctivo de malla vial	-	790.000.000	-	-	800.000.000	-	-	900.000.000	-	-	1.145.000.000	-	Municipio, Comunidad
Construcción de vías terciarias zona rural	-	1.309.339.898	501.600.000	-	350.000.000	2.000.000.000	-	500.000.000	1.500.000.000	-	130.000.000	-	inviás, Gobernación
Consolidación de ejes viales estratégicos		400.000.000			500.000.000	500.000.000		500.000.000	800.000.000		350.000.000		
Construcción de vías nuevas colectoras	-	50.000.000	-	-	430.000.000	300.000.000	-	400.000.000	650.000.000	-	200.000.000	-	Inviás, gobernación
HACIA UNA MOVILIDAD SOSTENIBLE	0	50.000.000	310.000.000	-	-	330.000.000	-	-	350.000.000	-	130.000.000	700.000.000	
Descongestionamiento zona centrica de la ciudad.			210.000.000			220.000.000			230.000.000			240.000.000	FONDO DE PREVENCIÓN VIAL Y SIMIT.
Mejoramiento y ampliación de rutas de transporte público colectivo urbano.		50.000.000	30.000.000			35.000.000			40.000.000		45.000.000	150.000.000	U.P.T.C., EMPRESAS DE TRANSPORTE COMUNIDAD.
Fortalecimiento campañas de cultura ciudadana en materia de tránsito y transporte.			70.000.000			75.000.000			80.000.000		85.000.000	310.000.000	FONDO DE PREVENCIÓN VIAL, SENA, MUNICIPIO, SIMIT, POLICIA DE CARRETERAS, GOBERNACION.
EQUIPAMIENTO DINAMIZADORES DEL DESARROLLO	120.000.000	347.358.737	-	150.000.000	265.000.000	150.000.000	-	470.000.000	-	87.088.091	950.000.000	-	
Equipamientos Regionales e Institucionales	60.000.000	170.000.000	-	80.000.000	100.000.000	-	-	200.000.000	-	-	150.000.000	-	
Diseño, formulación primera etapa del Nuevo Edificio Administrativo Municipal	60.000.000			80.000.000				200.000.000					Coldeporte, ministerio del interior, FNR, Gobernación de Boyacá
Construcción, adecuación y dotación de la nueva sede para la Unidad Básica de Medicina Legal		50.000.000									150.000.000		Min interior
Compra de lote para sede del Comando de Policía Soğamoso		100.000.000			100.000.000			200.000.000					Hospital San José



DIMENSION DE INFRAESTRUCTURA VIAL, EQUIPAMIENTOS, VIVIENDA, TRANSPORTE Y MOVILIDAD *Sogamoso AMABLE!*

PROGRAMAS Y PROYECTOS	2.008			2009			2010			2011			FUENTES EXTERNAS
	SGP	R.P.	OTROS	SGP	R.P.	OTROS	SGP	R.P.	OTROS	SGP	R.P.	OTROS	
Adecuaciones Plaza de Toros La Pradera		20.000.000											
Equipamientos Locales Institucionales	60.000.000	177.358.737	-	70.000.000	165.000.000	150.000.000	-	270.000.000	-	87.088.091	800.000.000	-	Gobernación Boyacá
Continuación construcción Concha Acústica Santa Barbara		10.000.000						80.000.000			120.000.000		
Mantenimiento y mejoramiento de equipamientos locales	40.000.000	17.358.737									250.000.000		
Reforzamiento del Edificio del Concejo				50.000.000		150.000.000							Minicultura
Proyecto Laguito carrera 11, plaza seis de Septiembre		60.000.000			60.000.000			60.000.000			100.000.000		
Recuperación de espacio público y plataforma de andenes en zonas estratégicas.					40.000.000			40.000.000			200.000.000		
Adquisición de inmuebles cuyo desarrollo y construcción se considera prioritario. Cambia por: Gestión para la generación de espacio público		90.000.000			40.000.000			70.000.000			90.000.000		
Centro Urbano de Cultura y participación UTD 1	20.000.000			20.000.000				20.000.000		20.000.000			
Centro Urbano de Cultura y participación UTD 8										50.000.000			
Mejoramientos de salones culturales					25.000.000					17.088.091	40.000.000		
ELECTRIFICACION	95.000.000	2.310.000.000	0	100.000.000	2.402.400.000	1.200.000.000	195.635.731	2.528.496.000	500.000.000	50.000.000	2.848.435.840	0	
Optimización del servicio de alumbrado público		2.310.000.000			2.402.400.000			2.498.496.000			2.598.435.840		usuarios, coservicios ebsa
Ampliación electrificación en zonas rurales	25.000.000			50.000.000		1.200.000.000	50.000.000		500.000.000	50.000.000			municipio, Fondo de electrificación rural EBSA
Subterranización de redes eléctricas urbanas	70.000.000			50.000.000			145.635.731				250.000.000		EBSA
TOTAL DIMENSION INFRAESTRUCTURA	565.000.000	5.556.698.635	2.478.100.000	1.140.400.000	4.747.400.000	6.718.691.201	1.017.650.731	5.298.496.000	6.128.037.101	991.982.091	5.753.435.840	3.120.957.562	43.516.849.161

DIMENSION DE GOBERNABILIDAD Y DESARROLLO INSTITUCIONAL: <i>Sogamoso CONFIABLE!</i>														
RECURSOS POR VIGENCIA Y FUENTES														
PROGRAMAS Y PROYECTOS	2.008			2009			2010			2011			FUENTES DE COFINANCIACION	
	MUNICIPIO	SGP	R.P.	OTROS	SGP	R.P.	OTROS	SGP	R.P.	OTROS	SGP	R.P.		OTROS
PARTICIPACION CIUDADANA Y COMUNITARIA														
PARTICIPACION CIUDADANA Y COMUNITARIA BASE DEL DESARROLLO SOCIAL	0	450.000.000	15.000.000	10.000.000	140.000.000	12.000.000	0	124.240.000	15.000.000	40.000.000	100.000.000	9.000.000		
Sostenibilidad de la organización ciudadana y comunitaria para el control social		400.000.000	15.000.000	10.000.000	120.000.000	12.000.000		104.240.000	15.000.000	40.000.000	60.000.000	9.000.000	Ministerio del Interior	
Organización, formación y capacitación para el liderazgo.		50.000.000			20.000.000			20.000.000			40000000			
ESCENARIOS PARA LA CONVIVENCIA PACIFICA	201.725.021	909.361.273	45.000.000	230.077.196	580.707.000	48.150.000	305.000.000	530.000.000	-	228.000.000	650.000.000	-		
Convivencia pacifica y capacidad de resolución de conflictos				10.000.000				5.000.000		8.000.000				
Sogamoso segura		909.361.273	45.000.000		580.707.000	48.150.000	40.000.000	530.000.000			650.000.000		Policia, ejercito	
Inspecciones para la seguridad	201.725.021			220.077.196			260.000.000			220.000.000				
GOBIERNO CORPORATIVO	20.006.682	300.000.000	-	30.000.000	80.000.000	-	-	100.000.000	-	-	368.950.000	-		
Desarrollo e implementación de herramientas y sistemas para el efectivo desempeño institucional	20.006.682	300.000.000	-	30.000.000	80.000.000	-	-	100.000.000	-	-	368.950.000	-		
TALENTO HUMANO COMPETITIVO	25000000	25.463.456	80.000.000	-	80.000.000	-	47.924.809	30.000.000	0	0	60.000.000	-		
Desarrollo integral y sistemático y participativo del talento humano	25.000.000	25.463.456	80.000.000	-	80.000.000	-	47.924.809	30.000.000	-	-	60.000.000	-		
PLANIFICACION PARA EL DESARROLLO	165.700.000	945.275.941	-	0	345.000.000	-	0	340.000.000	0	0	426.396.600	0		
Diseño, montaje y seguimiento del Sistema Unificado de Información Municipal (SUMI)		300.000.000			80.000.000			100.000.000			80.000.000			
Construyendo una ciudad organizada y amable		540.275.941			200.000.000			230.000.000			240.000.000			
Fortalecimiento de la planificación municipal para la sostenibilidad	165.700.000	100.000.000			60.000.000									
Fortalecimiento, promoción y gestión de proyectos regionales		5.000.000			5.000.000			10.000.000			106.396.600			
FINANZAS CONCERTADAS	-	283.151.890	-	50.000.000	560.000.000	-	50.000.000	550.000.000	50.000.000	-	120.000.000	-		
Gestión para la Cultura tributaria y financiera		209.151.890		50.000.000	500.000.000		50.000.000	500.000.000	50.000.000		50.000.000		Camara de Comercio, DIAN, CATASTRO, IGAC	
Desarrollo e Implementación del Modelo Estándar para la Sostenibilidad del sistema de contabilidad		74.000.000			60.000.000			50.000.000			70.000.000			
	412.431.703	2.913.252.560	140.000.000	320.077.196	1.785.707.000	60.150.000	402.924.809	1.674.240.000	65.000.000	268.000.000	1.725.346.600	9.000.000	9.776.129.868	

Recursos que aplican para Infancia y adolescencia para Infancia y Adolescencia

--

INFANCIA Y ADOLESCENCIA

--

--

--

--

--

--

--

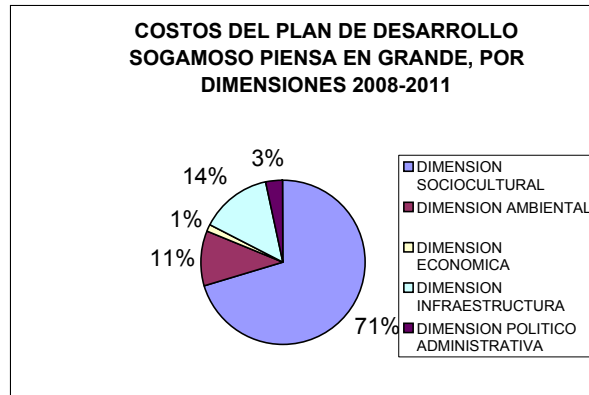
--

--

--

COSTOS DEL PLAN DE DESARROLLO SOGAMOSO PIENSA EN GRANDE POR DIMENSIONES

DIMENSION	TOTAL	2.008			2.009			2.010			2.011			Total			
		MUNICIPIO			MUNICIPIO			MUNICIPIO			MUNICIPIO			MUNICIPIO			
		SGP	R.P.	OTROS	SGP	R.P.	OTROS	SGP	R.P.	OTROS	SGP	R.P.	OTROS	SGP	R.P.	OTROS	
DIMENSION SOCIOCULTURAL	212.486.000.469	39.166.899.119	4.744.200.626	10.406.724.811	38.700.961.546	2.470.554.665	10.089.137.488	40.308.185.441	3.070.750.464	10.712.300.558	41.771.930.622	2.888.058.464	8.156.296.665	159.947.976.727	13.173.564.220	39.364.459.522	212.486.000.469
DIMENSION AMBIENTAL	33.117.675.791	2.612.191.705	577.987.567	5.953.905.559	2.236.016.873	645.600.000	9.973.766.688	1.972.620.048	600.000.000	4.920.000.000	2.605.587.350	200.000.000	820.000.000	9.426.415.976	2.023.587.567	21.667.672.247	33.117.675.791
DIMENSION ECONOMICA	3.522.000.000	170.000.000	703.000.000	250.000.000	229.000.000	260.000.000	200.000.000	180.000.000	280.000.000	460.000.000	120.000.000	320.000.000	350.000.000	699.000.000	1.563.000.000	1.260.000.000	3.522.000.000
DIMENSION INFRAESTRUCTURA	43.516.849.161	565.000.000	5.556.698.635	2.478.100.000	1.140.400.000	4.747.400.000	6.718.691.201	1.017.650.731	5.298.496.000	6.128.037.101	991.982.091	5.753.435.840	3.120.957.562	3.715.032.822	21.356.030.475	18.445.785.864	43.516.849.161
DIMENSION POLITICO ADMINISTRATIVA	9.776.129.868	412.431.703	2.913.252.560	140.000.000	320.077.196	1.785.707.000	60.150.000	402.924.809	1.674.240.000	65.000.000	268.000.000	1.725.346.600	9.000.000	1.403.433.708	8.098.546.160	274.150.000	9.776.129.868
	302.418.655.289	42.926.522.527	14.495.139.388	19.228.730.370	42.626.455.615	9.909.261.665	27.041.745.377	43.881.381.029	10.923.486.464	22.285.337.659	45.757.500.064	10.886.840.904	12.456.254.227	175.191.859.234	46.214.728.422	81.012.067.633	302.418.655.289



FUENTES DE RECURSOS

Miles de pesos

SGP	RP	OTROS	TOTAL
175.191.859.234	46.214.728.422	81.012.067.633	302.418.655.289



PLAN FINANCIERO PERIODO 2008 - 2011
SOGAMOSO PIENSA EN GRANDE

CODIGO	DESCRIPCION	RENTAS ESTIMADAS 2008	PROYECCION 2009	PROYECCION 2010	PROYECCION 2011	TOTALES
	TOTAL DE RECURSOS NETOS EN EL PLAN FINANCIERO	76.650.392.284	79.577.462.657	77.090.205.152	69.100.595.196	302.418.655.290
10101	INGRESOS CORRIENTES DE LIBRE DESTINACION	9.178.830.196	9.493.796.334	10.447.498.188	10.710.287.615	
	ICLD PROPIOS	4.998.842.629	5.458.796.334	5.677.148.188	5.904.234.115	
	Esfuerzo por cobro coactivo	500.000.000	500.000.000	500.000.000	500.000.000	
	Actualizacion catastral			700.000.000	700.000.000	
	Recursos ley 99	179.987.567	0	0	0	
	Recursos Alumbrado publico	2.310.000.000	2.402.400.000	2.498.496.000	2.598.435.840	
	Neto Ingresos Corrientes de libre Destinacion	3.008.855.062	3.556.396.334	4.378.652.188	4.505.798.275	
	SOBRETASA A LA GASOLINA	3.500.000.000	3.535.000.000	3.570.350.000	3.606.053.500	
	Recursos para el Regimen Subsidiado	200.000.000	208.000.000	216.320.000	224.972.800	
	Recursos para Salud publica	80.000.000	83.200.000	86.528.000	89.989.120	
	menos DEUDA VIGENTE	874.753.277	810.002.677	674.748.451	701.738.389	
	menos DEUDA A CONTRAER			123.750.000	445.833.333	
	SALDO SOBRETASA GASOLINA A INVERSION SOCIAL	2.345.246.723	1.623.794.647	1.918.005.099	1.887.614.803	
	TOTAL INGRESOS NETOS ICLD	5.354.101.785	5.180.190.981	6.296.657.286	6.393.413.078	
10102	RECURSOS DE DESTINACION ESPECIFICA					
1010201	INGRESOS TRIBUTARIOS CON DESTINACION ESPECIFICA	1.214.334.624	1.054.908.008	1.097.104.327	1.140.988.499	
	INVERSION CON RECURSOS DE LA ESTAMPILLA	550.000.000	364.000.000	378.560.000	393.702.400	
	Seguridad Social del gestor Cultural	55.000.000	36.400.000	37.856.000	39.370.240	
	Fondo Territorial de pensiones	110.000.000	72.800.000	75.712.000	78.740.480	
	NETO ESTAMPILLA PROCULTURA	385.000.000	254.800.000	264.992.000	275.591.680	
	INVERSION CON RECURSOS DE LA SOBRETASA A BOMBEROS	230.000.000	239.200.000	248.768.000	258.718.720	
	INVERSION CON RECURSOS FONDO CUENTA SEGURIDAD CIUDADANA	320.000.000	332.800.000	346.112.000	359.956.480	
	INVERSION CON RECURSOS DEL IMPUESTO DE VIGILANCIA Y SEGURIDAD CIUDADANA (IND Y CCIO)	76.834.599	79.907.983	83.104.302	86.428.474	
	INVERSION CON RECURSOS DE ESPECTACULOS PUBLICOS	35.000.000	36.400.000	37.856.000	39.370.240	
	INVERSION CON RECURSOS DEL ALQUILER DEL TEATRO SOGAMOSO	2.500.000	2.600.000	2.704.000	2.812.160	
1010202	TRANSFERENCIAS					
101020201	DEL GOBIERNO CENTRAL NACIONAL					
101020201001	SISTEMA GENERAL DE PARTICIPACIONES	31.625.040.841	32.890.073.669	34.205.676.616	35.573.903.681	
	PARTICIPACION PARA EL SECTOR EDUCACION	26.415.872.683	27.472.507.590	28.571.407.894	29.714.264.210	
	PRESTACION DEL SERVICIO EDUCATIVO	25.176.390.414	26.183.446.031	27.230.783.872	28.320.015.227	
	CALIDAD DEL SERVICIO EDUCATIVO	1.239.482.269	1.289.061.560	1.340.624.022	1.394.248.983	



PLAN FINANCIERO PERIODO 2008 - 2011
SOGOMOSO PIENSA EN GRANDE

CODIGO	DESCRIPCION	RENTAS ESTIMADAS 2008	PROYECCION 2009	PROYECCION 2010	PROYECCION 2011	TOTALES
	PARTICIPACION PARA AGUA POTABLE Y SANEAMIENTO BASICO	2.322.191.705	2.415.079.373	2.511.682.548	2.612.149.850	
	Fondo de solidaridad y distribucion del ingreso	1.200.000.000	1.200.000.000	1.200.000.000	1.200.000.000	
	menos deuda		449.062.500	839.062.500	771.562.500,00	
	NETO APSB	2.322.191.705	1.966.016.873	1.672.620.048	1.840.587.350	
	PARTICIPACION PARA PROPÓSITO GENERAL	2.758.464.324	2.868.834.092	2.983.587.455	3.102.930.954	
	PG FORZOSA INVERSION	2.758.464.324	2.868.834.092	2.983.587.455	3.102.930.954	
	RECREACION	200.948.344	209.004.104	217.364.269	226.058.839	
	CULTURA	150.711.259	156.753.078	163.023.201	169.544.129	
	OTROS SECTORES	2.406.804.721	2.503.076.910	2.603.199.986	2.707.327.986	
	FONPET 10% PG FI no se ppta.	215.033.727	286.883.409	298.358.746	310.293.095	
	NETO OTROS SECTORES	2.406.804.721	2.503.076.910	2.603.199.986	2.707.327.986	
	NETO PG FORZOSA INVERSION	2.758.464.324	2.868.834.092	2.983.587.455	3.102.930.954	
	(-) SERVICIO DE LA DEUDA PG OS	190.831.725	173.151.125	155.470.525	36.105.038	
	(-) PG OS PARA SALUD PUBLICA	66.000.000	67.980.000	70.019.400	72.119.982	
	NETO A INVERTIR EN OTROS SECTORES	2.149.972.996	2.261.945.785	2.377.710.061	2.599.102.966	
	ASIGNACION ESPECIAL PARA ALIMENTACION ESCOLAR	128.512.129	133.652.614	138.998.719	144.558.667	
101020201003	ALIMENTACION ESCOLAR	128.512.129	133.652.614	138.998.719	144.558.667	
	RECURSOS DE REGALIAS DIRECTAS	884.000.000	584.000.000	607.360.000	631.654.400	
10102020201	RECURSOS DE REGALIAS	884.000.000		0	0	
	GESTION FONDO NACIONAL DE REGALIAS (PROYECTOS)				0	
1010203	FONDO LOCAL DE SALUD	15.990.738.562	13.535.693.227	13.943.054.143	14.361.345.768	
101020301	RECURSOS DEL ORDEN NACIONAL	9.738.611.777	9.442.136.293	9.725.400.381	10.017.162.393	
10102030101	SISTEMA GENERAL DE PARTICIPACIONES PARA SECTOR SALUD	7.739.839.442	7.383.400.788	7.604.902.811	7.833.049.896	
	REGIMEN SUBSIDIADO	7.111.300.167	6.786.951.394	6.990.559.936	7.200.276.734	
	Régimen Subsidiado Continuidad	6.994.773.902	6.692.818.398	6.893.602.950	7.100.411.038	
	Régimen Subsidiado Ampliacion	116.526.265	94.132.996	96.956.986	99.865.695	
	Salud Pública	628.539.275	596.449.394	614.342.876	632.773.162	
10102030102	Fondo de Solidaridad y Garantías -FOSYGA- Subsidios Plenos	1.714.870.972	1.766.317.101	1.819.306.614	1.873.885.813	
10102030103	Fondo de Solidaridad y Garantías -FOSYGA- Subsidios Parciales	119.387.251	122.968.869	126.657.935	130.457.673	
10102030103	Empresa Territorial para la Salud -ETESA-	98.514.112	101.469.535	104.513.621	107.649.030	
10102030104	SGP Propósito General Otros Sectores Salud Pública	66.000.000	67.980.000	70.019.400	72.119.982	
	Recursos del Departamento para Régimen Subsidiado	1.093.510.370	1.126.315.681	1.160.105.152	1.194.908.306	
	Recursos del Departamento para Salud Publica	18.849.000	19.414.470	19.996.904	20.596.811	
101020302	RECURSOS DE RENDIMIENTOS FINANCIEROS	124.000.000	128.960.000	134.118.400	138.141.952	
	Rendimientos Financieros para Régimen Subsidiado	120.000.000	124.800.000	129.792.000	133.685.760	



PLAN FINANCIERO PERIODO 2008 - 2011
SOGOMOSO PIENSA EN GRANDE

CODIGO	DESCRIPCION	RENTAS ESTIMADAS 2008	PROYECCION 2009	PROYECCION 2010	PROYECCION 2011	TOTALES
	Rendimientos Financieros para Salud Pública	4.000.000	4.160.000	4.326.400	4.456.192	
101020303	OTROS RECURSOS PARA SALUD DE DESTINACION ESPECIFICA	50.000	52.000	54.080	55.702	
	INGRESOS PARA GARANTIZAR VIGENCIAS FUTURAS DEL					
101020304	REGIMEN SUBSIDIADO	2.736.713.381	2.818.814.783	2.903.379.226	2.990.480.603	
1010203041	REGIMEN SUBSIDIADO SUBSIDIOS PLENOS	2.670.395.558	2.750.507.425	2.833.022.648	2.918.013.327	
1010203042	REGIMEN SUBSIDIADO SUBSIDIOS PARCIALES	66.317.823	68.307.358	70.356.578	72.467.276	
	RECURSOS DE CAPITAL					
	RECURSOS DEL BALANCE					
	SGP RS	229.349.769,79				
	FOSYGA	607.528.511,20				
	ETESA	2.600.036,72				
	sgp pg os	139.372.227,75				
	REGALIAS	87.589.843,75				
	EMP	59.846.055,75				
	ICLD RS	485.111.731,22				
	dpto rs	637.352.708,69				
	TOTAL RECURSOS DEL BALANCE REGIMEN SUBSIDIADO	2.248.750.884,87				
	SGP SP	22.715.449,76				
	salud pub dpto	7.537.699,00				
	TOTAL RECURSOS DEL BALANCE SALUD PUBLICA	30.253.148,76				
	TOTAL RECURSOS DEL BALANCE FONDO LOCAL DE SALUD	2.279.004.033,63				
1010204	RECURSOS DE CAPITAL	5.186.974.625	2.202.800.000	2.210.912.000	219.348.480	
101020401	RECURSOS DEL BALANCE	4.942.697.249	0	0	0	
	RECURSOS DEL BALANCE INGRESOS CORRIENTES DE LIBRE DESTINACION	2.415.581.492				
	SOBRETASA A LA GASOLINA	448.210.119				
	INVERSION CON INGRESOS CORRIENTES PROPIOS DE DESTINACION ESPECIFICA	1.461.938.733,00				
	INVERSION CON RECURSOS DE LA ESTAMPILLA PROCULTURA GESTOR	553.509.983,00				
	INVERSION NETA RECURSOS ESTAMPILLA CULTURA	410.982.620,00				
	INVERSION CON RECURSOS DE LA SOBRETASA A BOMBEROS	142.527.363,00				
	INVERSION CON RECURSOS DE LA SOBRETASA A BOMBEROS	22.392.093,00				
	INVERSION CON RECURSOS DEL FONCO CUENTA DE SEGURIDAD LEY 1106 DE 2006	316.926.572,00				
	INVERSION CON RECURSOS DEL FONDO DE SEGURIDAD (IND Y CCIO)	11.983.602,00				
	INVERSION CON RECURSOS DEL TEATRO SOGOMOSO	3.616.500,00				



PLAN FINANCIERO PERIODO 2008 - 2011

SOGOMOSO PIENSA EN GRANDE

CODIGO	DESCRIPCION	RENTAS ESTIMADAS 2008	PROYECCION 2009	PROYECCION 2010	PROYECCION 2011	TOTALES
	RECURSOS DEL BALANCE DEL SISTEMA GENERAL DE PARTICIPACIONES	473.323.140				
	PARTICIPACION PARA EDUCACION	117.701.220				
	PRESTACION DEL SERVICIO EDUCATIVO	13.038.330				
	CALIDAD DEL SERVICIO EDUCATIVO	104.662.891				
	PARTICIPACION PARA AGUA POTABLE Y SANEAMIENTO BASICO	129.635.949				
	PARTICIPACION PARA PROPOSITO GENERAL	219.775.835				
	CULTURA	17.116.336				
	OTROS SECTORES	202.659.499				
	ASIGNACION ESPECIAL DE ALIMENTACION ESCOLAR	6.210.136				
	OTROS RECURSOS DEL BALANCE DESTINACION ESPECIFICA	143.643.765				
	RECURSOS DEL CREDITO	0	2.000.000.000	2.000.000.000		
101020402	VENTA DE ACTIVOS	49.277.376			0	
	FONPET 15%	7.391.606	0	0		
	NETO INVERSION VENTA DE ACTIVOS	41.885.770	0	0		
101020403	RENDIMIENTOS FINANCIEROS	195.000.000	202.800.000	210.912.000	219.348.480	
101020403001	Rendimientos Financieros de libre destinación	110.000.000	114.400.000	118.976.000	123.735.040	
	Rendimientos Financieros Sistema General de Participaciones Sector Educación	25.000.000	26.000.000	27.040.000	28.121.600	
1010204030021	Rendimientos Financieros S.G.P. Educación Prestacion de servicios	15.000.000	15.600.000	16.224.000	16.872.960	
1010204030022	Rendimientos Financieros S.G.P. Educación Calidad Educativa	10.000.000	10.400.000	10.816.000	11.248.640	
	Rendimientos Financieros Sistema General de Participaciones Sector Agua Potable y Saneamiento Básico	40.000.000	41.600.000	43.264.000	44.994.560	
1010204030031	Rendimientos Financieros S.G.P. Propósito General Sector Agua Potable y Saneamiento Básica	40.000.000	41.600.000	43.264.000	44.994.560	
101020403004	Rendimientos Financieros Sistema General de Participaciones Sector Propósito General	20.000.000	20.800.000	21.632.000	22.497.280	
1010204030041	Rendimientos Financieros Sistema General de Participaciones Sector Propósito General	20.000.000	20.800.000	21.632.000	22.497.280	
	RECURSOS POR CONTINUIDAD DE PROYECTOS	5.375.896.871				
	Recursos de Coservicios, Intrasog y terminal de transporte	1.460.000.000	1.330.000.000	1.350.000.000	1.370.000.000	
	RECURSOS SIN SITUACION DE FONDOS	4.051.047.850	4.235.969.964	4.428.949.155	4.631.312.297	
	RECURSOS A GESTIONAR ANTE FUENTES DE COFINANCIACION	2.866.505.324	15.755.237.757	10.668.394.198	2.495.734.196	31.785.871.475
	TOTAL RECURSOS DE OTRAS FUENTES	19.228.730.370	27.041.745.377	22.285.337.659	12.456.254.227	81.012.067.633
	TOTAL RECURSOS PROPIOS (Ingresos corrientes de Libre destinación, destinación especifica, del balance)	14.495.139.388	9.909.261.665	10.923.486.464	10.886.840.904	46.214.728.422
	TOTAL DE RECURSOS DEL SGP	42.926.522.527	42.626.455.615	43.881.381.029	45.757.500.064	175.191.859.234
	TOTAL DE RECURSO EN EL PLAN FINANCIERO	76.650.392.284	79.577.462.657	77.090.205.152	69.100.595.196	302.418.655.290



PLAN FINANCIERO PERIODO 2008 - 2011
SOGOMOSO PIENSA EN GRANDE

CODIGO	DESCRIPCION	RENTAS ESTIMADAS 2008	PROYECCION 2009	PROYECCION 2010	PROYECCION 2011	TOTALES
--------	-------------	-----------------------	-----------------	-----------------	-----------------	---------

RESUMEN DE RECURSOS DEL PLAN FINANCIERO Y SUMATORIA DE LAS DIMENSIONES						TOTALES
	RECURSOS A GESTIONAR DE OTRAS FUENTES PARA FINANCIAR EL PLAN	19.228.730.370	27.041.745.377	22.285.337.659	12.456.254.227	81.012.067.633
	SUMATORIA DE RECURSOS DE OTRAS FUENTES EN LAS DIMENSIONES	19.228.730.370	27.041.745.377	22.285.337.659	12.456.254.227	
	RECURSOS PROPIOS PARA FINANCIAR EL PLAN	14.495.139.388,14	9.909.261.665,44	10.923.486.464,18	10.886.840.904	
	SUMATORIA DE RECURSOS PROPIOS EN LAS DIMENSIONES	14.495.139.388,14	9.909.261.665,44	10.923.486.464,18	10.886.840.904	
	RECURSOS SISTEMA GENERAL DE PARTICIPACIONES	42.926.522.526,57	42.626.455.614,82	43.881.381.028,77	45.757.500.064	
	SUMATORIA DE RECURSOS DEL SGP EN LAS DIMENSIONES	42.926.522.526,57	42.626.455.614,82	43.881.381.028,77	45.757.500.064	
	TOTAL RECURSOS DEL PLAN FINANCIERO	76.650.392.284,47	79.577.462.657,40	77.090.205.151,82	69.100.595.196	302.418.655.290
	SUMATORIA TOTAL DIMENSIONES	76.650.392.284,47	79.577.462.657,34	77.090.205.151,82	69.100.595.195	302.418.655.289

**COSTOS DEL PLAN DE DESARROLLO SOGAMOSO
PIENSA EN GRANDE POR DIMENSIONES**

educacion

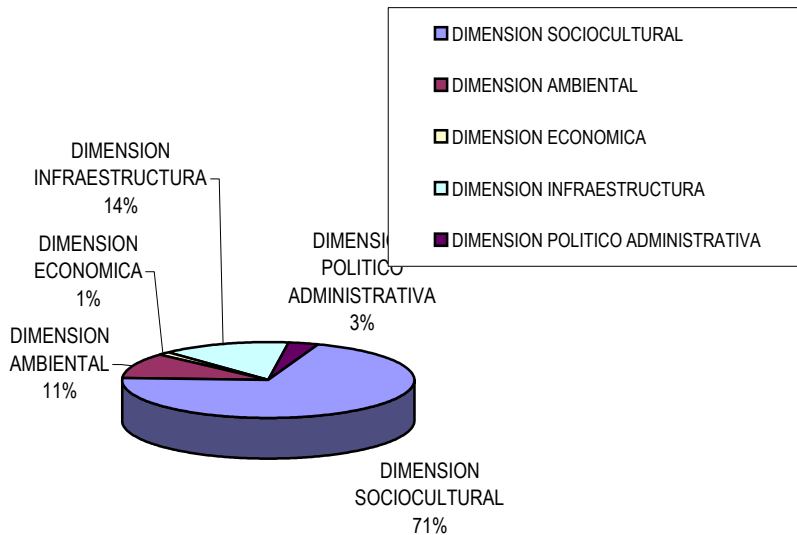
cultura

recreación

población vulnerable

DIMENSION SOCIOCULTURAL	212.486.000.469
DIMENSION AMBIENTAL	33.117.675.791
DIMENSION ECONOMICA	3.522.000.000
DIMENSION INFRAESTRUCTURA	43.516.849.161
DIMENSION POLITICO ADMINISTRATIVA	9.776.129.868
	302.418.655.289

**COSTOS DEL PLAN DE DESARROLLO SOGAMOS PIENSA
EN GRANDE, POR DIMENSIONES 2008 - 2011**



ENTRES DE RECURSOS

Miles de pesos

SGP	RP	OTROS
175.191.859.234	46.214.728.422	81.012.067.633

302.418.655.289