

INFORME DE GESTIÓN 2005
ALCALDÍA MUNICIPAL

LIC. CARLOS ALBERTO VILLOTA M.
ALCALDE MUNICIPAL CHACHAGÜÍ (N)

PROGRAMA
MANOS UNIDAS PARA EL CAMBIO

HONORABLE CONCEJO MUNICIPAL

Chachagüí, Febrero 2006

TABAL DE CONTENIDO

TABAL DE CONTENIDO.....	i
1 PRESENTACIÓN.....	1
2 RECURSOS EN EL AÑO 2006	7
3 EJE ESTRATÉGICO: CHACHAGÜÍ – AGUAS CLARAS.....	8
4 EJE ESTRATÉGICO: CULTURA AMBIENTAL, SOCIAL Y SOSTENIBLE	9
EJECUCIÓN DIRECTA CON RECURSOS DE LA ALCALDÍA MUNICIPAL:	9
5 EJE ESTRATÉGICO COMUNIDAD, VIDA Y SALUD	10
5.1 EJECUCIÓN DIRECTA CON RECURSOS DE LA ALCALDÍA MUNICIPAL:	10
5.2 EJECUCIÓN POR CONVENIOS INTERINSTITUCIONALES:.....	12
5.3 EJECUCIÓN POR GESTIÓN:	12
6 EJE ESTRATÉGICO: DESARROLLO INSTITUCIONAL	13
6.1 EJECUCIÓN DIRECTA CON RECURSOS DE LA ALCALDÍA MUNICIPAL:	13
6.2 EJECUCIÓN POR GESTIÓN:	13
7 EJE ESTRATÉGICO: EDUCACIÓN PERTINENTE, CULTURA, RECREACIÓN Y DEPORTE.....	14
7.1 EJECUCIÓN DIRECTA CON RECURSOS DE LA ALCALDÍA MUNICIPAL:	14
7.2 EJECUCIÓN POR CONVENIOS INTERINSTITUCIONALES:.....	14
7.3 EJECUCIÓN POR GESTIÓN:	15
8 EJE ESTRATÉGICO: MANOS UNIDAS PARA EL DESARROLLO	16
8.1 EJECUCIÓN DIRECTA CON RECURSOS DE LA ALCALDÍA MUNICIPAL:	16
8.2 EJECUCIÓN CON RECURSOS DEL MUNICIPIO POR CONVENIOS INTERINSTITUCIONALES:.....	19
8.3 EJECUCIÓN POR CONVENIOS INTERINSTITUCIONALES:.....	20
8.4 EJECUCIÓN POR GESTIÓN:	21
9 EJE ESTRATÉGICO: ORGANIZACIÓN COMUNITARIA Y GOBERNABILIDAD.....	22
EJECUCIÓN DIRECTA CON RECURSOS DE LA ALCALDÍA MUNICIPAL:	22
10 EJE ESTRATÉGICO: PRODUCTIVIDAD, EMPLEO Y COMPETITIVIDAD	23
10.1 EJECUCIÓN DIRECTA CON RECURSOS DE LA ALCALDÍA MUNICIPAL:	23
10.2 EJECUCIÓN POR CONVENIOS INTERINSTITUCIONALES:.....	23
11 CUADROS Y GRÁFICOS	25
12 FUENTES DE FINANCIAMIENTO PLAN DE DESARROLLO MUNICIPAL.....	27
CONSOLIDADO DE INVERSIÓN POR EJES TEMÁTICOS Y CUMPLIMIENTO DE LA INVERSIÓN: ..	28
13 CÁLCULO DE ÍNDICE DE EFICIENCIA ADMINISTRATIVA Y FISCAL	31
13.1 EFICIENCIA FISCAL VIGENCIA 2004:	31
13.2 EFICIENCIA ADMINISTRATIVA:.....	32
CONCLUSIONES.....	34

Chachagüí, Febrero 2006

Señores:

CONCEJO MUNICIPAL

Ciudad

Honorables Concejales, la Gerencia del Municipio de Chachagüí, Ciudad Turística y Cultural de Nariño, les presenta el informe de gestión del programa “Manos Unidas para el Cambio” año 2005.

Durante la vigencia fiscal 2005, en el transcurso del año hasta diciembre, la Administración municipal de Chachagüí (N), ha alcanzado significativos logros en materia de inversión social, procesos de desarrollo humano y gestiones que redundan en el mejoramiento de la calidad de vida de la comunidad, contando con el apoyo interinstitucional el cual ha dejado gratos beneficios para nuestra población, entre ellos podemos contar con algunos convenios celebrados para diferentes fines los cuales se pueden sintetizar rápidamente con los logros y alcances a favor de la comunidad de Chachagüí (N); teniendo en cuenta que el componente de gestión de proyectos y recursos por parte de la administración municipal ha conducido a generar un incremento en la captación de recursos y beneficios de orden social y económico, es fundamental poner a consideración de la comunidad estas gestiones que siempre están en función de los beneficios para el municipio.

De igual manera se ha enfocado baterías en materia de desarrollo humano, para lograr este objetivo, la administración municipal ha dedicado esfuerzos para alcanzar altos grados de asociatividad en los corregimientos del municipio, destacando los siguientes grupos: madres cabeza de familia, grupo de jóvenes, niños y niñas, juntas de acción comunal, veedurías ciudadanas, grupo de adulto mayor; por esta razón se ha programado actividades de capacitación, asesoría, seguimiento a los grupos definidos

para su apoyo y fortalecimiento productivo y de desarrollo social enmarcados en la participación comunitaria y gestión de sus propios proyectos productivos, donde el aporte de estas comunidades esta sembrando semillas de trabajo y asociatividad para terminar con el paternalismo estatal y enseñar a la comunidad que su trabajo vales y el esfuerzo de la gente debe ser valorado; sin embargo este esfuerzo de la Administración Municipal debe ir acompañado de otro elemento no menos importante, como lo es la inversión en obras de infraestructura que induzcan el desarrollo económico de Chachagui; como un municipio turístico, que a la vuelta de pocos años será uno de los mas importantes destinos de recreación en el ámbito Nacional, de estas obras dependerá en gran medida nuestro progreso, la subestación eléctrica, infraestructura de alto impacto económico y social que generará desarrollo y estabilidad en la comunidad, la cual brinda una serie de garantías para atender la demanda de servicios turísticos en el municipio, toda vez que la finalidad del plan de desarrollo municipal está encaminado a convertir la vocación económica de Chachagüí (N) hacia su potencial turístico y comercial.

Hoy por hoy Chachagüí ha sido catalogado como uno de los municipios bandera en materia de eficiencia administrativa puesto que esta ubicado en la casilla numero once a nivel Departamental. De igual manera ha ocupado el puesto numero cinco a nivel Departamental con su Plan de Desarrollo Municipal.

Atte.,

CARLOS ALBERTO VILLOTA MORALES
Alcalde Municipal

1 PRESENTACIÓN

Durante la vigencia fiscal 2005, en el transcurso del año hasta diciembre, la Administración municipal de Chachagüí (N), ha alcanzado significativos logros en materia de inversión social, procesos de desarrollo humano y gestiones que redundan en el mejoramiento de la calidad de vida de la comunidad, contando con el apoyo interinstitucional el cual ha dejado gratos beneficios para nuestra población, entre ellos podemos contar con algunos convenios celebrados para diferentes fines los cuales se pueden sintetizar rápidamente con los siguientes logros y alcances:

CONCEPTO	EJE ESTRATÉGICO	OBJETO	Recursos Propios	Recursos Gestión	TOTAL
Convenio CORPONARIÑO	Chachagüí – Aguas Claras	Reforestación de cuencas	4.200.000	46.200.000	50.400.000
Convenio Pasto y Chachagüí	Chachagüí – Aguas Claras	Reforestación Río Bobo y Río Pasto	10.000.000	48.756.745	58.756.745
Alcaldía Municipal	Comunidad, Vida Y Salud	Obsequios Navideños a los niños del Municipio	8.556.500		8.556.500
Alcaldía Municipal	Comunidad, Vida Y Salud	Mercados Navideños a los Adultos Mayores del Municipio	6.235.100		6.235.100
Alcaldía Municipal	Comunidad, Vida Y Salud	Apoyo población vulnerable	5.887.000		5.887.000
Alcaldía Municipal	Comunidad, Vida Y Salud	Apoyo mujeres cabeza de familia	660.000		660.000
Alcaldía Municipal	Comunidad, Vida Y Salud	Apoyo Adulto Mayor: Mercados, Refrigerios, Talleres de capacitación, Materiales para talleres	15.188.470		15.188.470
Alcaldía Municipal	Comunidad, Vida Y Salud	Apoyo a la Infancia	2.500.200		2.500.200
Alcaldía Municipal	Comunidad, Vida Y Salud	Dotación Instituciones Educativas – Mesas, sillas para restaurante escolar	35.543.370		35.543.370
Alcaldía Municipal	Comunidad, Vida Y Salud	Alimentación Escolar	72.982.000		72.982.000
Alcaldía Municipal	Comunidad, Vida Y Salud	Transporte Escolar	21.552.262		21.552.262
Alcaldía Municipal	Comunidad, Vida Y Salud	Apoyo Escolar - Cuadernos	13.400.000		13.400.000
Alcaldía Municipal	Comunidad, Vida Y Salud	Régimen Subsidiado de Salud Continuidad	2.825.163.000		2.825.163.000

Alcaldía Municipal	Comunidad, Vida Y Salud	Régimen Subsidiado de Salud Ampliación	134.873.000		134.873.000
Alcaldía Municipal	Comunidad, Vida Y Salud	Régimen Subsidiado de Salud Vinculados	313.940.969		313.940.969
Alcaldía Municipal	Comunidad, Vida Y Salud	Plan de Atención Básica en Salud P.A.B.	54.635.998		54.635.998
Convenio Inter administrativo Mpio De Santa Rosa De Cabal – Mpio De Chachagüí	Comunidad, Vida Y Salud	Unidad Móvil Medico – Odontológica.		250.000.000	250.000.000
Convenio Prevención y atención de desastres. Presidencia de la Republica.	Comunidad, Vida Y Salud	Programa De Prevención Y Atención De Desastres.		40.000.000	40.000.000
Convenio Programa Presidencia de la Republica	Comunidad, Vida Y Salud	Programas Especiales: 19 Sillas Para Discapacitados.		19.000.000	19.000.000
Gestión Presidencia de la República	Comunidad, Vida Y Salud	Almuerzos adulto mayor	600.000	63.300.000	63.900.000
Alcaldía Municipal	Cultura Ambiental, Social Y Sostenible	Construcción Kiosco – Bosque el Común	10.500.000		10.500.000
Alcaldía Municipal	Desarrollo Institucional	Pre-lcfes	9.946.000		9.946.000
Alcaldía Municipal	Desarrollo Institucional	Asambleas Corregimentales la Minga	2.639.000		2.639.000
Alcaldía Municipal	Desarrollo Institucional	Proyecto CEIDCUM (Archivo municipal, Inventario Patrimonio Inmaterial Cultural, Publicidad Institucional)	1.624.650		1.624.650
Gestión Dirección Nacional de Estupefacientes	Desarrollo Institucional	Vehículo en Comodato de marca Mazda modelo 2.000, placas CFV – 548		20.000.000	20.000.000
Alcaldía Municipal	Educación Pertinente, Cultura, Recreación Y Deporte	Dotación Biblioteca	5.000.000		5.000.000
Alcaldía Municipal	Educación Pertinente, Cultura, Recreación Y Deporte	Banda y apoyo actividades culturales corregimientos	16.662.000		16.662.000
Alcaldía Municipal	Educación Pertinente, Cultura, Recreación Y	Actividades Culturales (Carnavales y otros)	33.788.025		33.788.025

	Deporte				
Alcaldía Municipal	Educación Pertinente, Cultura, Recreación Y Deporte	Proyectos Del sector Cultural (Documentación, elaboración proyectos cultura y fomento expresiones artísticas)	9.283.010		9.283.010
Convenio Federación De Cafeteros	Educación Pertinente, Cultura, Recreación Y Deporte	Tele secundaria En Casabuy. Y Programa Resa.		17.744.840	17.744.840
Convenio Gobernación De Nariño	Educación Pertinente, Cultura, Recreación Y Deporte	Matricula Escolar Año Lectivo 2004 – 2005	6.885.600	10.328.400	17.214.000
Convenio ICBF	Educación Pertinente, Cultura, Recreación Y Deporte	Restaurante Escolar	48.000.000	90.000.000	138.000.000
Gestión Corporación Futuro Popular, Fondo Para La Acción Ambiental	Educación Pertinente, Cultura, Recreación Y Deporte	Chachagüí ecológico y niñez feliz		310.000.000	310.000.000
Gestión Ministerio De Cultura	Educación Pertinente, Cultura, Recreación Y Deporte	Apoyo Celebración Fiestas Patronales.		11.600.000	11.600.000
Gestión Ministerio De Cultura	Educación Pertinente, Cultura, Recreación Y Deporte	Apoyo Celebración Festival de las Cometas.		10.300.000	10.300.000
Alcaldía Municipal	Manos Unidas Para El Desarrollo	Mantenimiento vías suburbanas: Santa Mónica, las Cochas, Guairabamba	30.658.000		30.658.000
Alcaldía Municipal	Manos Unidas Para El Desarrollo	Mejoramiento de las vías en Hato Viejo, el Vergel, la Loma, Centro Comunitario, acceso Básica Primaria de la Institución Educativa de Chachagüí	20.000.000		20.000.000
Alcaldía Municipal	Manos Unidas Para El Desarrollo	Acueducto Pasizara	35.000.000		35.000.000
Alcaldía Municipal	Manos Unidas Para El Desarrollo	Acueducto Casabuy	5.855.435		5.855.435
Alcaldía Municipal	Manos Unidas Para El Desarrollo	Acueducto Hato Viejo	6.309.641		6.309.641
Alcaldía Municipal	Manos Unidas Para El Desarrollo	Acueducto – Tanque de Almacenamiento Vereda Saladito	895.600		895.600
Alcaldía Municipal	Manos Unidas Para El	Acueducto Convento	1.500.000		1.500.000

	Desarrollo				
Alcaldía Municipal	Manos Unidas Para El Desarrollo	Acueducto la Victoria	9.066.200		9.066.200
Alcaldía Municipal	Manos Unidas Para El Desarrollo	Acueducto la Cruz	810.000		810.000
Alcaldía Municipal	Manos Unidas Para El Desarrollo	Acueducto - Tanque De Almacenamiento Vereda Las Lomitas	6.000.000		6.000.000
Alcaldía Municipal	Manos Unidas Para El Desarrollo	Mejoramiento vía Panamericana – Casabuy	13.750.000		13.750.000
Alcaldía Municipal	Manos Unidas Para El Desarrollo	Remodelación de cocina comedor y Remodelación de salón múltiple Escuela de Sánchez	15.800.000		15.800.000
Alcaldía Municipal	Manos Unidas Para El Desarrollo	Construcción aula Escuela Casabuy	11.500.000		11.500.000
Alcaldía Municipal	Manos Unidas Para El Desarrollo	Construcción Cocina – Comedor Escuela de Guayabillos	9.865.000		9.865.000
Alcaldía Municipal	Manos Unidas Para El Desarrollo	Construcción Unidad Sanitaria Escuela de Higueros	9.500.000		9.500.000
Alcaldía Municipal	Manos Unidas Para El Desarrollo	Mantenimiento Centro Comunitario Zona Urbana	5.350.000		5.350.000
Alcaldía Municipal	Manos Unidas Para El Desarrollo	Construcción Aula de Física y Química Institución Educativa del Convento	11.300.000		11.300.000
Alcaldía Municipal	Manos Unidas Para El Desarrollo	Construcción Polideportivo Cimarrones	8.350.200		8.350.200
Alcaldía Municipal	Manos Unidas Para El Desarrollo	Construcción Polideportivo La Cruz	9.720.200		9.720.200
Alcaldía Municipal	Manos Unidas Para El Desarrollo	Cierre Escuela la Victoria	3.841.006		3.841.006
Alcaldía Municipal	Manos Unidas Para El Desarrollo	Compra terreno Hato Viejo	102.225.000		102.225.000
Alcaldía Municipal	Manos Unidas Para El Desarrollo	Compra terreno Casabuy	4.800.000		4.800.000
Alcaldía Municipal	Manos Unidas Para El Desarrollo	Compra terreno Plaza de Mercado	125.256.250		125.256.250
Alcaldía Municipal	Manos Unidas Para El Desarrollo	Asfaltado Calle 4ta.	40.690.000		40.690.000
Alcaldía Municipal	Manos Unidas Para El Desarrollo	Adecuación y cerramiento Estadio Municipal	70.000.000		70.000.000
Convenio Universidad De Nariño	Manos Unidas Para El Desarrollo	Unidades Sanitarias. 64 unidades en convenio y 44 con recursos propios,	241.616.114		241.616.114

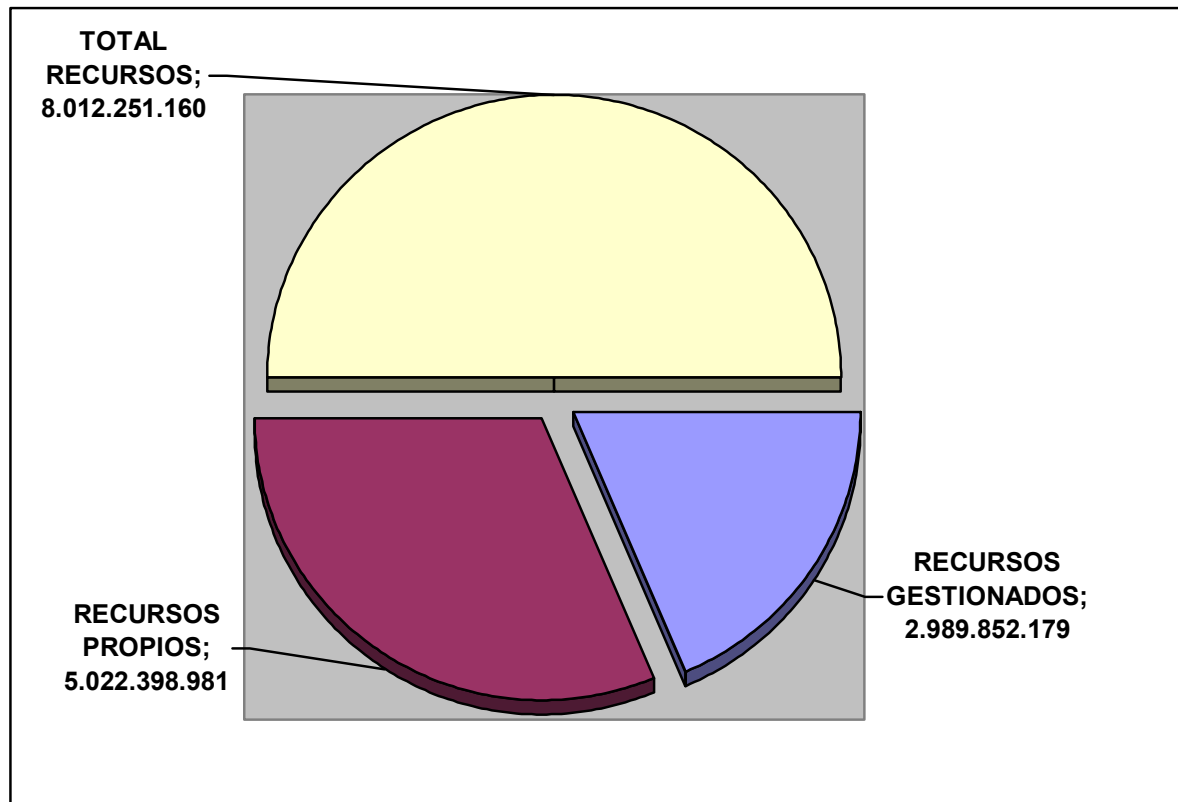
		total 108 unidades sanitarias.			
Convenio Universidad De Nariño	Manos Unidas Para El Desarrollo	Vivienda De Interés Social. 29 en Ejecución Universidad de Nariño y 20 Invitación Alcaldía, total 49 viviendas.	217.712.035		217.712.035
Convenio A.R.D	Manos Unidas Para El Desarrollo	Planta De Tratamiento Aguas Residuales Del Chorrillo. Alcantarillado Barrio Vergel Alto.	69.000.000	67.908.404	136.908.404
Convenio Gobernación De Nariño	Manos Unidas Para El Desarrollo	Mantenimiento Vial: Cruz – La Victoria – El Convento – Sánchez – Chamano y Merlo		60.000.000	60.000.000
Convenio Gobernación De Nariño	Manos Unidas Para El Desarrollo	Construcción Unidades sanitarias Escolares: Pasizara, Básica Primaria Chachagüí, Cochacano, Palmas Alto, Básica Secundaria Chachagüí.		103.456.035	103.456.035
Convenio Gobernación De Nariño	Manos Unidas Para El Desarrollo	Construcción Aulas Escolares. Pasizara.		103.456.035	103.456.035
Gestión INVIAS	Manos Unidas Para El Desarrollo	Mantenimiento Vial Vías Terciarias - Tebaida, Moravia- Sánchez		50.000.000	50.000.000
Gestión Ley 21	Manos Unidas Para El Desarrollo	Construcción 4 Aulas Institución Educativa Chachagüí	21.723.500	106.000.000	127.723.500
Gestión O.I.M. Organización Internacional para las Migraciones	Manos Unidas Para El Desarrollo	Viviendas		16.000.000	16.000.000
Gestión CEDENAR	Manos Unidas Para El Desarrollo	Sub-Estación Eléctrica Chachagüí		1.300.000.000	1.300.000.000
Alcaldía Municipal	Manos Unidas Para El Desarrollo	Planta De Manejo Integral De Residuos Sólidos: Funcionamiento, Inversión, maquinaria	117.335.046		117.335.046
Alcaldía Municipal	Participación, Organización Comunitaria Y Gobernabilidad	Desarrollo Comunitario (Mingas para obras)	3.152.800		3.152.800
Convenio ICBF	Participación,	Madres Comunitarias y	83.850.000	240.000.000	323.850.000

	Organización Comunitaria Y Gobernabilidad	Fami			
Alcaldía Municipal	Productividad, Empleo Y Competitividad	Cría de Pollas ponedoras en Casabuy, Hato Viejo, Cimarrones, Pasizara, Convento y Sánchez	6.200.000		6.200.000
Alcaldía Municipal	Productividad, Empleo Y Competitividad	Proyectos Productivos (Panadería, lácteos, artesanías)	3.470.800		3.470.800
Alcaldía Municipal	Productividad, Empleo Y Competitividad	Producción de Mora en la Moravia, el Común, la Tebaida y Rosa de los Andes.	2.000.000		2.000.000
Convenio Servicio Nacional De Aprendizaje Sena	Productividad, Empleo Y Competitividad	Cursos Técnicos Para Jóvenes Rurales.	12.803.400	5.000.000	17.803.400
Convenio Alcaldía Municipal - SENA	Productividad, Empleo Y Competitividad	Cursos de Capacitación SENA	1.991.600		1.991.600
Convenio ASOMAC	Productividad, Empleo Y Competitividad	Convenio Macizo Colombiano – Alcaldía Municipal	12.630.000		12.630.000
Convenio CORPONARIÑO	Productividad, Empleo Y Competitividad	Siembra y cría de truchas en la Tebaida, Moravia y Casabuy	625.000	801.720	1.426.720
Total			5.022.398.981	2.989.852.179	8.012.251.160

Durante la Vigencia fiscal 2005 el Municipio de Chachagüí por intermedio de su representante Legal, Licenciado Carlos Alberto Villota Morales, ha gestionado **\$2.989.852.179** en los diferentes Ministerios e Instituciones del orden Nacional e Internacional equivalentes al 37,32%, e invirtiendo con recursos del presupuesto municipal un 62,68% equivalente a **\$5.022.398.981** en los anteriores proyectos, para un total de **\$8.012.251.160**

2 RECURSOS EN EL AÑO 2006

RECURSOS EN EL AÑO 2006	CANTIDAD
RECURSOS GESTIONADOS	2.989.852.179
RECURSOS PROPIOS	5.022.398.981
TOTAL RECURSOS	8.012.251.160



3 EJE ESTRATÉGICO: CHACHAGÜÍ – AGUAS CLARAS

Convenio CORPONARIÑO Reforestación de cuencas

Convenio Pasto y Chachagüí Reforestación Río Bobo y Río Pasto



4 EJE ESTRATÉGICO: CULTURA AMBIENTAL, SOCIAL Y SOSTENIBLE

EJECUCIÓN DIRECTA CON RECURSOS DE LA ALCALDÍA MUNICIPAL:

Construcción Kiosco – Bosque el Común

5 EJE ESTRATÉGICO COMUNIDAD, VIDA Y SALUD

5.1 EJECUCIÓN DIRECTA CON RECURSOS DE LA ALCALDÍA MUNICIPAL:

Obsequios Navideños a los niños del Municipio

LUGAR	TOTAL JUGUETES
19 de diciembre de 2005 Corregimiento de Cimarrones	57
20 de diciembre de 2005 Corregimiento de Pasizara	300
21 de diciembre de 2005 Corregimiento del Convento	345
22 de diciembre de 2005 Corregimiento de Sánchez	400
23 de diciembre de 2005 Corregimiento de Hato Viejo	212
24 de diciembre de 2005 Corregimiento de Casabuy	400
24 de diciembre Casco urbano	1.820
TOTAL	3.534

Mercados Navideños a los Adultos Mayores del Municipio

LUGAR	TOTAL MERCADOS
19 de diciembre de 2005 Corregimiento de Cimarrones	28
20 de diciembre de 2005 Corregimiento de Pasizara	50
21 de diciembre de 2005 Corregimiento del Convento	52
22 de diciembre de 2005 Corregimiento de Sánchez	67
23 de diciembre de 2005 Corregimiento de Hato Viejo	30
24 de diciembre de 2005 Corregimiento de Casabuy	50
24 de diciembre Casco urbano	250
TOTAL	527

Apoyo población vulnerable

Apoyo mujeres cabeza de familia

Apoyo Adulto Mayor

Apoyo a la Infancia

Dotación Instituciones Educativas – Mesas, sillas para restaurante escolar

Transporte Escolar

Apoyo Escolar - Cuadernos

Régimen Subsidiado de Salud Continuidad, Ampliación y Vinculados

Plan de Atención Básica en Salud P.A.B.

Salud Mental, Estilos De Vida Saludable, Salud Sexual Y Reproductiva, Salud Infantil, Gestión Ambiental, Políticas Públicas Saludables, Alimentación Y Nutrición, Vigilancia En Salud Pública, Información Educación Y Comunicaciones, Gestión Pab, Convenio Idsn

5.2 EJECUCIÓN POR CONVENIOS INTERINSTITUCIONALES:

Convenio Íter administrativo Municipio De Santa Rosa De Cabal – Unidad Móvil Medico – Odontológica.

Convenio Prevención y atención de desastres. Presidencia de la República. Programa De Prevención Y Atención De Desastres. Muros de contención.

Convenio Programa Presidencia de la Republica. Programas Especiales: 19 Sillas Para Discapacitados.

5.3 EJECUCIÓN POR GESTIÓN:

Gestión Presidencia de la República. Almuerzo adulto mayor

6 EJE ESTRATÉGICO: DESARROLLO INSTITUCIONAL

6.1 EJECUCIÓN DIRECTA CON RECURSOS DE LA ALCALDÍA MUNICIPAL:

Asambleas Corregimentales la Minga

Proyecto CEIDCUM (Archivo municipal, Inventario Patrimonio Inmaterial Cultural, Publicidad Institucional)

6.2 EJECUCIÓN POR GESTIÓN:

Dirección Nacional de Estupefacientes: Vehículo en Comodato de marca Mazda modelo 2.000, placas CFV – 548

7 EJE ESTRATÉGICO: EDUCACIÓN PERTINENTE, CULTURA, RECREACIÓN Y DEPORTE

7.1 EJECUCIÓN DIRECTA CON RECURSOS DE LA ALCALDÍA MUNICIPAL:

Dotación Biblioteca

Banda y apoyo actividades culturales corregimientos

Actividades Culturales (Carnavales y otros)

Proyectos Del sector Cultural (Documentación, elaboración proyectos cultura y fomento expresiones artísticas)

7.2 EJECUCIÓN POR CONVENIOS INTERINSTITUCIONALES:

Convenio Federación De Cafeteros: Tele secundaria En Casabuy. Y Programa Resa.

Convenio Gobernación De Nariño: Matricula Escolar Año Lectivo 2004 – 2005

Convenio ICBF: Restaurante Escolar

7.3 EJECUCIÓN POR GESTIÓN:

Gestión Corporación Futuro Popular, Fondo Para La Acción Ambiental: Chachagüí ecológico y niñez feliz

Ministerio De Cultura: Apoyo Celebración Fiestas Patronales.

Ministerio De Cultura: Apoyo Celebración Festival de las Cometas.

8 EJE ESTRATÉGICO: MANOS UNIDAS PARA EL DESARROLLO

8.1 EJECUCIÓN DIRECTA CON RECURSOS DE LA ALCALDÍA MUNICIPAL:

Mantenimiento vías suburbanas: Santa Mónica, las Cochas, Guairabamba

Santa Mónica

Santa Mónica

Las Cochas

Guairabamba

Mejoramiento de las vías en Hato Viejo, el Vergel, la Loma, Centro Comunitario, acceso

Básica Primaria de la Institución Educativa de Chachagüí

Acueductos Pasizara, Casabuy, Hato Viejo, Tanque de Almacenamiento Vereda Saladito, Convento, La Victoria, La Cruz, Tanque De Almacenamiento Vereda Las Lomitas

Mejoramiento vía Panamericana – Casabuy

Remodelación de cocina comedor y Remodelación de salón múltiple Escuela de Sánchez

Construcción aula Escuela Casabuy

Construcción Cocina – Comedor Escuela de Guayabillos

Construcción Unidad Sanitaria Escuela de Higuerones

Mantenimiento Centro Comunitario Zona Urbana

Construcción Aula de Física y Química Institución Educativa del Convento

Construcción Polideportivo Cimarrones

Construcción Polideportivo La Cruz

Cierre Escuela la Victoria

Compra terreno Hato Viejo y Casabuy

Compra terreno Plaza de Mercado

Asfaltado Calle 4ta.

Adecuación y cerramiento Estadio Municipal

Planta De Manejo Integral De Residuos Sólidos

8.2 EJECUCIÓN CON RECURSOS DEL MUNICIPIO POR CONVENIOS INTERINSTITUCIONALES:

Convenio Universidad De Nariño: Unidades Sanitarias. 64 unidades en convenio y 44 con Invitación de la Alcaldía, total 108 unidades sanitarias.

Convenio Universidad De Nariño: Vivienda De Interés Social. 29 en Ejecución Universidad de Nariño y 20 Invitación Alcaldía, total 49 viviendas.

8.3 EJECUCIÓN POR CONVENIOS INTERINSTITUCIONALES:

Convenio A.R.D: Planta De Tratamiento Aguas Residuales Del Chorrillo.
Alcantarillado Barrio Vergel Alto.

Convenio Gobernación De Nariño: Mantenimiento Vial: Cruz – La Victoria – El Convento
– Sánchez – Chamano y Merlo

Convenio Gobernación De Nariño: Construcción Unidades sanitarias Escolares:
Pasizara, Básica Primaria Chachagüí, Cochacano, Palmas Alto, Básica Secundaria
Chachagüí.

Convenio Gobernación De Nariño: Construcción Aulas Escolares. Pasizara.

8.4 EJECUCIÓN POR GESTIÓN:

Ley 21: Construcción 4 Aulas Institución Educativa Chachagüí

CEDENAR: Sub-Estación Eléctrica Chachagüí

9 EJE ESTRATÉGICO: ORGANIZACIÓN COMUNITARIA Y GOBERNABILIDAD

EJECUCIÓN DIRECTA CON RECURSOS DE LA ALCALDÍA MUNICIPAL:

Desarrollo Comunitario (Mingas para obras)

10 EJE ESTRATÉGICO: PRODUCTIVIDAD, EMPLEO Y COMPETITIVIDAD

10.1 EJECUCIÓN DIRECTA CON RECURSOS DE LA ALCALDÍA MUNICIPAL:

Cría de Pollas ponedoras en Casabuy, Hato Viejo, Cimarrones, Pasizara, Convento y Sánchez

Proyectos Productivos (Panadería, lácteos, artesanías)

Producción de Mora en la Moravia, el Común, la Tebaida y Rosa de los Andes.
Convenio

10.2 EJECUCIÓN POR CONVENIOS INTERINSTITUCIONALES:

CONVENIO: Servicio Nacional De Aprendizaje SENA: Cursos de Capacitación y Cursos Técnicos Para Jóvenes Rurales.

Convenio ASOMAC: Convenio Macizo Colombiano – Alcaldía Municipal

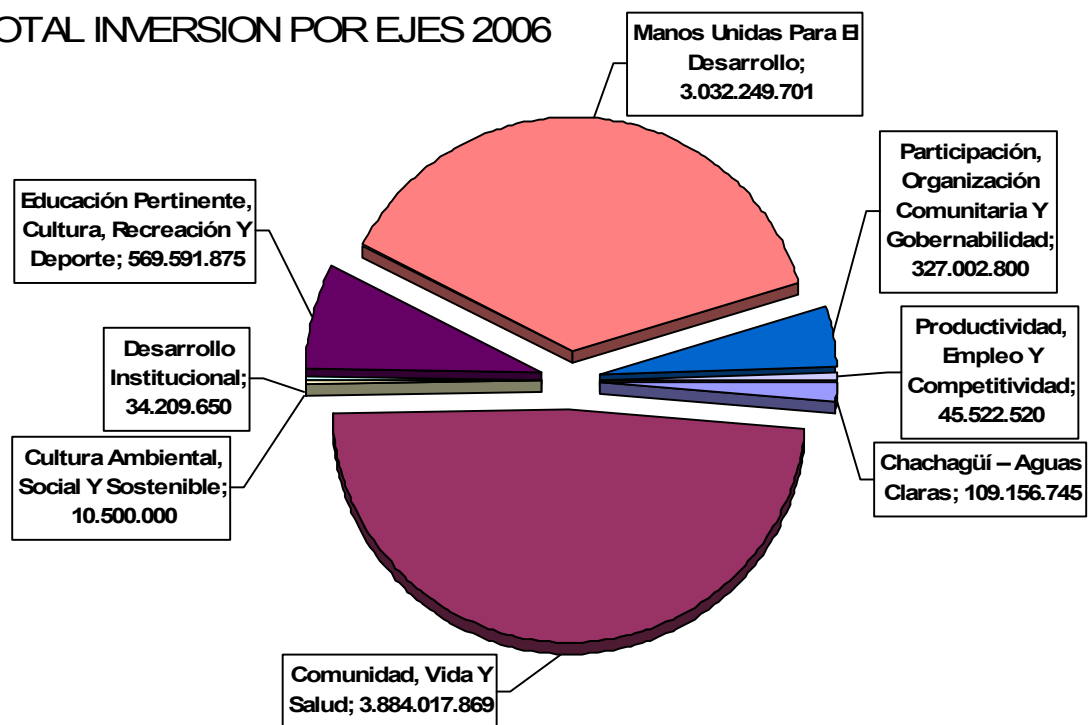
Convenio CORPONARIÑO: Siembra y cría de truchas en la Tebaida, Moravia y Casabuy



11 CUADROS Y GRÁFICOS

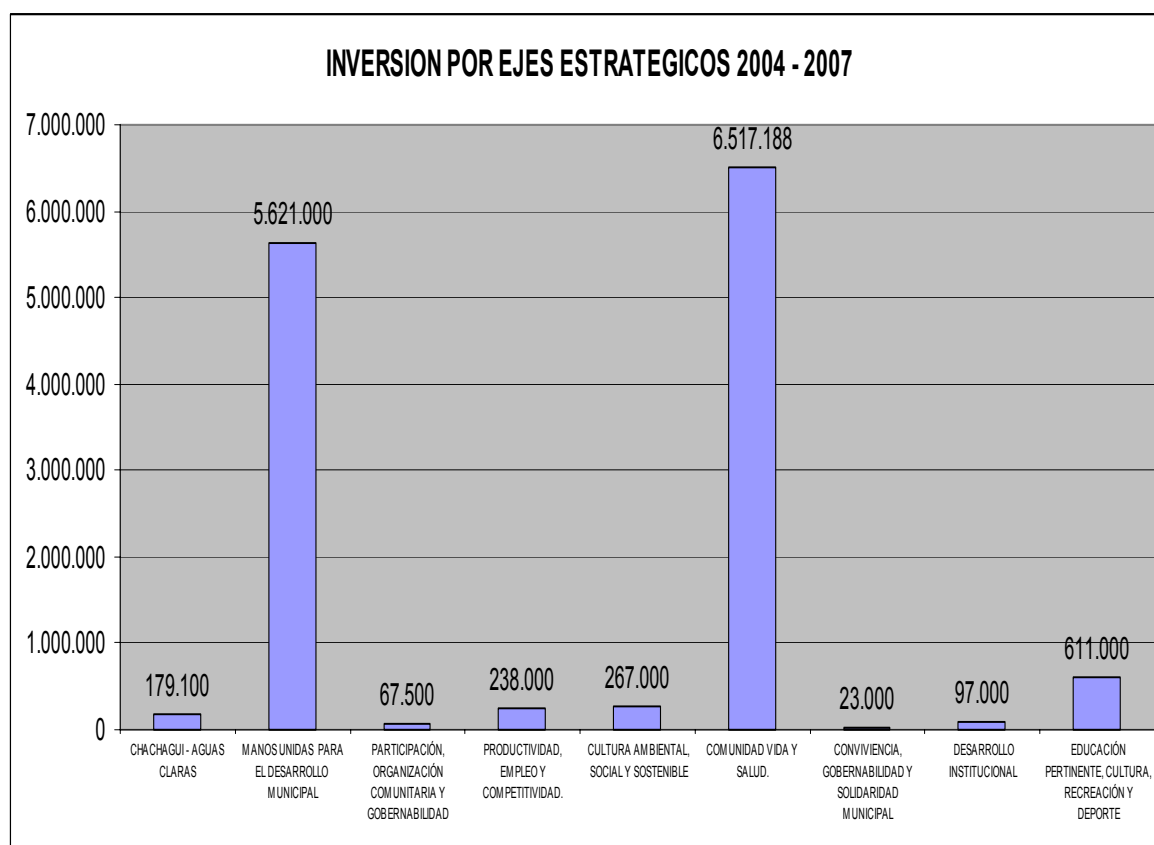
INVERSIÓN POR EJE ESTRATÉGICO 2006	TOTAL
Chachagüí – Aguas Claras	109.156.745
Comunidad, Vida Y Salud	3.884.017.869
Cultura Ambiental, Social Y Sostenible	10.500.000
Desarrollo Institucional	34.209.650
Educación Pertinente, Cultura, Recreación Y Deporte	569.591.875
Manos Unidas Para El Desarrollo	3.032.249.701
Participación, Organización Comunitaria Y Gobernabilidad	327.002.800
Productividad, Empleo Y Competitividad	45.522.520
TOTAL EJES	8.012.251.160

TOTAL INVERSIÓN POR EJES 2006



La gráfica siguiente se expresa los valores determinados para cada uno de los ejes así:

EJE ESTRATÉGICO	COSTO TOTAL 2004 – 2007	% DE PARTICIPACIÓN
CHACHAGÜÍ - AGUAS CLARAS	179.100.000	1.31%
MANOS UNIDAS PARA EL DESARROLLO MUNICIPAL	5.621.000.000	41.27%
PARTICIPACIÓN, ORGANIZACIÓN COMUNITARIA Y GOBERNABILIDAD	67.500.000	0.5%
PRODUCTIVIDAD, EMPLEO Y COMPETITIVIDAD.	238.000.000	1.75%
CULTURA AMBIENTAL, SOCIAL Y SOSTENIBLE	267.000.000	1.96%
COMUNIDAD VIDA Y SALUD.	6.517.188.000	47.85%
CONVIVENCIA, GOBERNABILIDAD Y SOLIDARIDAD MUNICIPAL	23.000.000	0.17%
DESARROLLO INSTITUCIONAL	97.000.000	0.71%
EDUCACIÓN PERTINENTE, CULTURA, RECREACIÓN Y DEPORTE	611.000.000	4.49%
TOTAL INVERSIÓN	13.620.788.000	100.00%



Fuente: Plan de Desarrollo Municipal "Manos Unidas Para El Cambio" 2004 - 2007

De igual manera se establece la proporción de la inversión por cada uno de los componentes del Plan de Desarrollo Municipal, de la siguiente Manera:

- A. Chachagüí aguas claras: 1.31%
- B. manos unidas para el desarrollo municipal: 41.27%
- C. participación, organización comunitaria y gobernabilidad: 0.5%
- D. productividad empleo y competitividad: 1.75%
- E. cultura ambiental social y sostenible: 1.96%
- F. comunidad vida y salud: 47.85%
- G. convivencia, gobernabilidad y solidaridad municipal:0.17%
- H. desarrollo institucional: 0.71%
- I. educación pertinente, recreación y deporte:4.49%

Fuente: Plan de Desarrollo Municipal "Manos Unidas Para El Cambio" 2004 - 2007

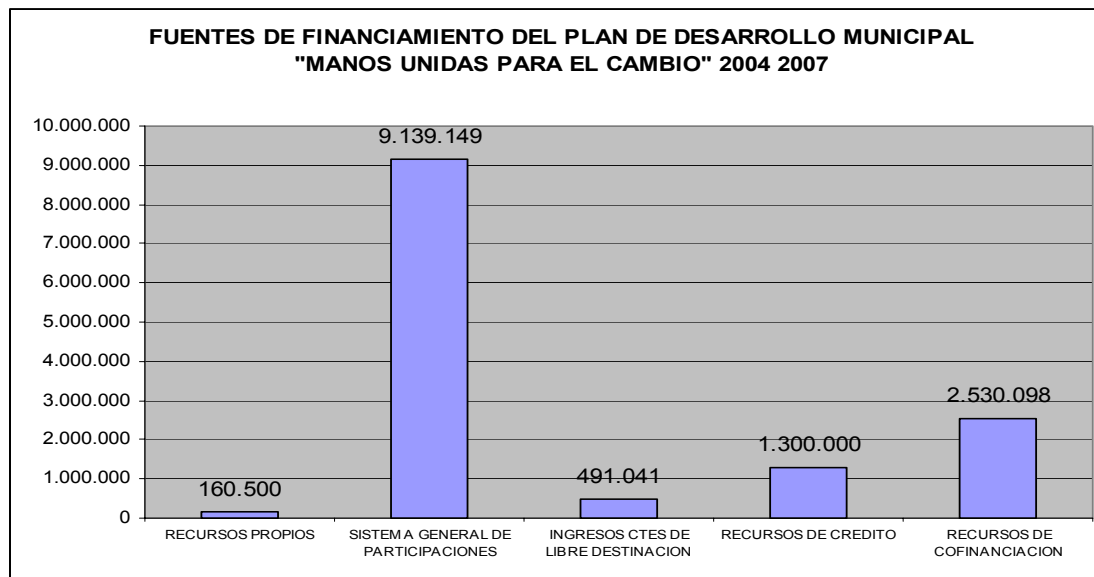
12 FUENTES DE FINANCIAMIENTO PLAN DE DESARROLLO MUNICIPAL

Para dar cumplimiento a los Programas y proyectos contemplados en el Plan de Desarrollo Municipal, se debe acceder a varias fuentes de financiamiento para poder dar respuesta a las necesidades de inversión en los respectivos componentes planteados, es por ello que existen cinco fuentes de financiamiento, las cuales están distribuidas de la siguiente manera en la tabla adjunta:

FUENTE	MONTO (miles de pesos)
RECURSOS PROPIOS	160.500
SISTEMA GENERAL DE PARTICIPACIONES	9.139.149
INGRESOS CTES DE LIBRE DESTILACIÓN	491.041
RECURSOS DE CRÉDITO	1.300.000

RECURSOS DE COFINANCIACIÓN	2.530.098
TOTAL FUENTES	13.620.788

Fuente: Plan de Desarrollo Municipal "Manos Unidas Para El Cambio" 2004 - 2007



Donde el SGP representa un 67.10% del total de las fuentes de financiamiento del Plan de Desarrollo Municipal, seguido de los recursos de cofinanciación los cuales deben gestionarse ante otro tipo de estamentos públicos y privados representados en un 18.58%, los recursos de crédito público por un total de la participación del 9.54% de las fuentes finalmente se encuentra la inversión realizada con los recursos de los ingresos corrientes de libre destilación en un 3.61% y finalmente los recursos propios del municipio con un 1.18%.

CONSOLIDADO DE INVERSIÓN POR EJES TEMÁTICOS Y CUMPLIMIENTO DE LA INVERSIÓN:

EJE ESTRATÉGICO	COSTO TOTAL	Ejecutado 2004 2005	CUMPLIMIENTO
	2004 2007		
CHACHAGÜÍ - AGUAS CLARAS	179.100	37.055	20,690%

MANOS UNIDAS PARA EL DESARROLLO MUNICIPAL	5.621.000	1.939.217	34,500%
PARTICIPACIÓN, ORGANIZACIÓN COMUNITARIA Y GOBERNABILIDAD	67.500	41.840	61,985%
PRODUCTIVIDAD, EMPLEO Y COMPETITIVIDAD.	238.000	107.169	45,029%
CULTURA AMBIENTAL, SOCIAL Y SOSTENIBLE	267.000	98.747	36,984%
COMUNIDAD VIDA Y SALUD.	6.517.188	3.766.863	57,799%
CONVIVENCIA, GOBERNABILIDAD Y SOLIDARIDAD MUNICIPAL	23.000	4.235	18,413%
DESARROLLO INSTITUCIONAL	97.000	165.682	170,806%
EDUCACIÓN PERTINENTE, CULTURA, RECREACIÓN Y DEPORTE	611.000	648.359	106,114%
TOTAL INVERSIÓN	13.620.788	6.809.167	49,991%

FUENTE: CONSOLIDADOS PLANEACION MUNICIPAL – DIRECCIÓN FINANCIERA Y DE PRESUPUESTO.

Consolidada la información de los nueve ejes estratégicos del Plan de Desarrollo Municipal, se obtuvo los grados de cumplimiento de las acciones propuestas, encontrando que, en el transcurso de los 22 primeros meses de la administración municipal, se obtiene en síntesis un 49.99% de cumplimiento general del Plan de Desarrollo, desagregando por cada uno de los ejes se obtiene que se ha superado la meta de inversión con resultados altamente positivos en los sectores de **Desarrollo institucional** con un 70.8% y en lo referente al desarrollo de las políticas de **educación pertinente, cultura, recreación y deportes** en un 6.11%; con una tendencia en alza, se encuentran los proyectos enfocados en los ejes estratégicos de Participación, organización comunitaria y gobernabilidad, los cuales están en un 61.98% recumplimiento, seguidos de los proyectos del eje de comunidad, vida y salud con un grado de cumplimiento del 57.79%, los proyectos de productividad, empleo y competitividad se encuentran por el orden del 45.02% de cumplimiento, el componente que refiere a los proyectos ambientales a pesar de no tener un alto grado de cumplimiento se encuentran marchando y para el segundo bienio del mandato se dará cumplimiento a las políticas ambientales del municipio, finalmente con un 34.5% de cumplimiento se encuentran las obras físicas las cuales se han limitado en su ejecución debido a que están supeditadas al desembolso de un crédito financiero, estando programadas para la vigencia fiscal 2006 la ejecución de las obras de impacto en infraestructura física.



13 CÁLCULO DE ÍNDICE DE EFICIENCIA ADMINISTRATIVA Y FISCAL

13.1 EFICIENCIA FISCAL VIGENCIA 2004:

$$\text{EFICIENCIA FISCAL 2004: } \frac{\text{INGRESOS TRIBUTARIOS X 100}}{\text{INGRESOS TOTALES}} = \frac{820.519.972 \text{ X 100}}{5.393.850.096} = 15.21\%$$

La anterior información, explica que del total de los ingresos percibidos durante la vigencia fiscal 2004 por parte del Municipio de Chachagüí (N), equivalentes a \$5.393.850.096, un 15.21% están representados por ingresos tributarios del Ente Territorial, es decir un equivalente a \$ 820.519.972. Es decir que la captación impositiva registrada por el Municipio asciende al 15.21% del total de sus ingresos.

$$\text{EFICIENCIA FISCAL JULIO 2005: } \frac{\text{INGRESOS TRIBUTARIOS X 100}}{\text{INGRESOS TOTALES}} = \frac{536.361.038 \text{ X 100}}{2.535.813.930} = 21.15\%$$

Para el Primer semestre de 2005, el municipio a percibido un total de \$2.535.813.930, de estos montos \$536.361.038, se han captado por ingresos tributarios, elevando su eficiencia fiscal a un 21.15% Números que demuestran la gestión fiscal en recuperación de carteras y dinamismo en la cobranza de obligaciones monetarias y fiscales de los contribuyentes durante el periodo examinado.

13.2 EFICIENCIA ADMINISTRATIVA:

Relaciona la inversión efectuada por el Municipio con los ingresos corrientes de libre destinación (ICLD)

AÑO	2003	2004
	621.369	824.407

* Datos reportados a planeación nacional. Se incluye recursos de salud.

De esta información se sustrae que durante la vigencia fiscal 2003, el municipio de Chachagüí (N), con recursos provenientes de los ingresos corrientes de libre destinación invirtió un total de \$621.369.000; para la vigencia fiscal 2004 se invirtió un total de \$824.407.000, demostrando así que ha existido una vocación de inversión por parte del Ente Territorial, expresado en un incremento del 32.67%. Comparativo entre las vigencias fiscales examinadas.

Adicionalmente cabe destacar que la elaboración por parte de los mismos funcionarios de la Administración Municipal de:

PLAN O PROYECTO	COSTO
El Plan de Desarrollo Participativo “Manos Unidas Para el Cambio”	20.000.000
El Plan Local de Salud	6.000.000
El Plan de Emergencias y Contingencias	5.000.000
EL Plan de Gestión Integral de Residuos Sólidos – PGIRS	10.000.000
El Plan Agro-Industrial-Ecoturístico de Chachagüí	20.000.000
Inventario del Patrimonio Inmaterial Cultural Municipal	5.000.000

✚ Elaboración de la Información Exógena para la IDAN – Programa MUISCAS	6.000.000
✚ El Plan de Manejo Hospitalario	4.000.000
✚ Saneamiento de Aportes Patronales para Salud IDSN	7.000.000
✚ Elaboración de vallas, avisos, volantes, publicidad Institucional.	10.000.000
TOTAL	93.000.000

Que de haberse contratado como tradicionalmente se hace por parte de las Alcaldías, hubiese significado una inversión aproximada de **\$93.000.000**, recursos que se destinaron al gasto público social.

Dentro de esta política de eficiencia y austeridad en el gasto, que tiene la administración municipal se realizaron convenios de apoyo institucional y alianzas estratégicas con establecimientos de educación superior, los cuales han brindado el aporte de las diferentes facultades con sus pasantes de último semestre para realizar sus prácticas académicas. Destacándose:

UNIVERSIDAD - FACULTAD	DEPENDENCIA	OBJETIVO
UDENAR – FACEA	PLANEACIÓN – 3	Apoyo elaboración Plan de Desarrollo y Plan Local de Salud.
UDENAR – FACEA	PLANEACIÓN – 2	Seguimiento Plan de Desarrollo Municipal
IUCESMAG – EDUCACIÓN FÍSICA	DIRECCIÓN DE DEPORTES – 2	Escuelas de Formación Deportivas Urbanas y Rurales
UNAD – PSICOLOGÍA SOCIAL	PLANEACIÓN – 2	Planes Corregimentales la Minga
IUCESMAG – SISTEMAS	CEIDCUM – 2	Sistematización del Archivo Municipal

CONCLUSIONES

- Los avances sociales planteados por la administración municipal están generando frutos en materia de asociatividad para la comunidad, lo cual se ve en el esfuerzo y entusiasmo de la comunidad por sacar adelante sus iniciativas sociales y productivas.
- La inversión en infraestructura se está adelantando de manera programática y escalonada, de tal manera que tanto los recursos humanos como financieros se optimicen de acuerdo a la programación planteada por la Administración Municipal.
- Una de las fortalezas detectadas es el alto grado de gestión de la Administración Municipal a través de su representante, lo cual se demuestra con los convenios adelantados y gestiones por las cuales se ha obtenido recursos físicos y financieros para lograr la función social del Estado.
- A la fecha, el municipio de Chachagüí (N), se encuentra en un grado de avance de su plan de Desarrollo Municipal por el orden el 49.99% del programado para los cuatro años del mandato, es decir en los 22 primeros meses se ha llegado prácticamente a la mitad de los resultados esperados por la Administración Municipal. (anexos de consolidados al final del informe).
- Es fundamental que para el año 2006, se desarrollen más actividades encaminadas a lograr dar cumplimiento con las obras de infraestructuras de gran envergadura las cuales se requieren con urgencia, entre ellas se destaca, la

construcción de la plaza de mercado y centro de abastos, adecuación y remodelación del parque central del municipio, poner en funcionamiento la primera etapa del plan maestro de acueducto y alcantarillado con el repotenciamiento de la planta de EmpoChachagüí.

- Con carácter de urgente es fundamental dar mayor dinamismo al sector agrícola y pecuario del municipio a través de una mejor estrategia en asistencia técnica por parte de la administración municipal, para tal efecto es importante que se tengan en cuenta algunas de las siguientes estrategias para atacar positivamente la problemática del campo y las alternativas de generación de ingresos:
 - Impulso a los proyectos productivos alternativos en el municipio que garanticen el desarrollo integral del campo.
 - Promocionar el acceso a nuevas tecnologías en el campo a través del Sistema Nacional de Ciencia y Tecnología por intermedio de la UMATA.
 - Promoviendo la capacidad del campesino para adecuar sus potencialidades a la región.
 - Promoviendo la comercialización de productos nativos y orgánicamente producidos.
- El desarrollo agroecoturístico del municipio se puede explotar en beneficio de la comunidad siempre y cuando para el primer semestre de 2006 ya exista en Chachagüí una figura que articule, coordine y gestione las actividades turísticas como cadena productiva.
- Durante los dos últimos años de la administración municipal de Chachagüí comprendida entre el año 2004 y 2007, se hace necesario profundizar las estrategias y políticas de la gerencia, básicamente enfocadas a dar cumplimiento al Plan de Desarrollo municipal en aspectos que están bajo los estándares o

metas propuestas en el Programa de Gobierno, por tal motivo es fundamental que se canalicen los esfuerzos hacia la inversión en los siguientes ejes estratégicos:

EJE ESTRATEGICO	NIVEL DE CUMPLIMIENTO
CHACHAGÜÍ - AGUAS CLARAS	20,690%
MANOS UNIDAS PARA EL DESARROLLO MUNICIPAL	34,500%
PRODUCTIVIDAD, EMPLEO Y COMPETITIVIDAD.	45,029%
CULTURA AMBIENTAL, SOCIAL Y SOSTENIBLE	36,984%
CONVIVENCIA, GOBERNABILIDAD Y SOLIDARIDAD MUNICIPAL	18,413%

- Esto con el fin de homogenizar la inversión en todos los sectores de desarrollo propuestos en el Plan para el cuatrienio y así llegar a un nivel de cumplimiento óptimo, donde los alcances de los programas y proyectos estén generando un nivel en el mejoramiento de las condiciones actuales de vida de la comunidad.