

INTRODUCCIÓN

INFORME DE GESTION 2003

Al culminar el mandato que el pueblo neivano me otorgó por decisión soberana considero un deber presentar a la ciudadanía un informe detallado de la forma como se avanzó en el cumplimiento del programa de gobierno propuesto a la población Neivana, ya que este fue acogido como el que ofreció la mayor satisfacción de sus necesidades.

El informe de gestión que se presenta a consideración de la ciudadanía tiene como finalidad mostrar los avances de la administración en el cumplimiento del programa de gobierno propuesto por el Señor Alcalde Doctor HECTOR JAVIER OSORIO BOTELLO, materializado en el Plan de Desarrollo “ Neiva, merece Ser 2001-2003”, durante la vigencia fiscal de 2003.

En el presente documento se muestran cuales han sido los logros de la actual administración en cada uno de los sectores en relación con la metas propuestas en el Plan de Desarrollo.

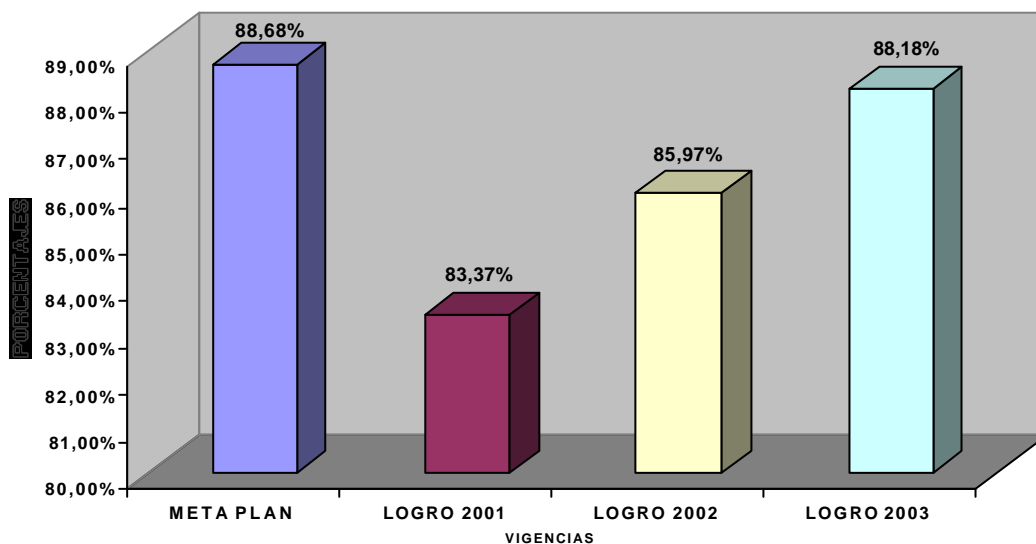
A. SECTOR EDUCATIVO

Cobertura

Al inicio de la Administración la cobertura global en educación era del 82,6% con una población de 81.995 estudiantes sobre una población en edad escolar de 99.222 jóvenes, nos propusimos elevar la cobertura al 88,7% lo cual implicaba dar la oportunidad a 6.000 jóvenes de ingresar al sistema educativo, hoy hemos cumplido con el 91,0% de nuestra meta incrementando el número de nuevos cupos en 5.500 con un nivel de cobertura del 88,18% de manera que hoy se tiene una población de estudiantes de 87.495 alumnos en el sistema educativo local. Con una inversión de \$ 2.285 millones de pesos durante la presente vigencia

Los nuevos cupos generados se distribuyen en 835 para educación preescolar, 2.731 para educación primaria, 1.711 para educación básica y 173 para educación media vocacional.

COBERTURA EDUCATIVA TRIENIO 2001-2003 PLAN DE DESARROLLO NEIVA MERECE SER



“Neiva, Merece Ser”

Palacio Municipal, Carrera 5 Calle 10 Esquina teléfono 871 - 0978 Fax (098)871-1257

Página Web : www.alcaldianeiva.gov.co

Calidad educativa

Nuestra administración se propuso mejorar los bajos puntajes predominantes en las pruebas ICFES de la mayoría de los estudiantes, de los establecimientos públicos y hoy de acuerdo con los resultados obtenidos en las últimas pruebas la mayoría presenta puntajes MEDIOS lo que implica un avance significativo. Sin embargo el problema de la calidad de la educación es un problema complejo que requiere un proceso largo, esperando que en las próximas administraciones el número de estudiantes que obtenga puntajes altos sea significativo.

Mejoramiento de los ambientes escolares

Especial énfasis se puso en el mejoramiento de los ambientes educativos por eso nos propusimos mejorar los ambientes en el 30% de los establecimientos, meta que ya hemos cumplido y es así como hoy podemos mostrar el 50 % de los establecimientos es decir 85 instituciones educativas, en las cuales los ambientes educativos se han mejorado sustancialmente, como resultado de lo anterior se construyeron 47 aulas nuevas con una inversión de 653 millones de pesos, se construyeron 26 baterías sanitarias con inversión de \$ 474 millones de pesos, adecuaciones de planta física en 60 establecimientos con \$ 700 millones de pesos invertidos y se solucionó el pago de los servicios públicos en los establecimientos educativos con una inversión de \$ 1.030 millones de pesos

Dentro de nuestra búsqueda de la calidad nos propusimos capacitar a 500 docentes en áreas de formación meta que se sobrepasó ampliamente al entregar a 2.003 un total de 866 maestros capacitados con una inversión de \$ 101 millones

Dotación de establecimientos educativos

Inició esta administración con el 50% (85) de sus 170 establecimientos dotados de los elementos necesarios para garantizar el aprendizaje de los estudiantes, nos propusimos llevar la dotación al 80% de los establecimientos municipales y a diciembre del 2003 tenemos los 171 establecimientos del municipio dotados con una cobertura del 100%. En el proceso de dotación se adquirieron 3.200 pupitres frente a los 2.000 proyectados, se dotaron 35 establecimientos de un sistema de televisión y videograbadoras, 42 establecimientos de grabadoras, 40 equipos de computación, 10 paquetes de material didáctico, 12 bibliotecas escolares y 50 paquetes de implementos para la práctica deportiva en los establecimientos cumpliendo en un 200% las metas propuestas.

“Neiva, Merece Ser”

Palacio Municipal, Carrera 5 Calle 10 Esquina teléfono 871- 0978 Fax (098)871-1257

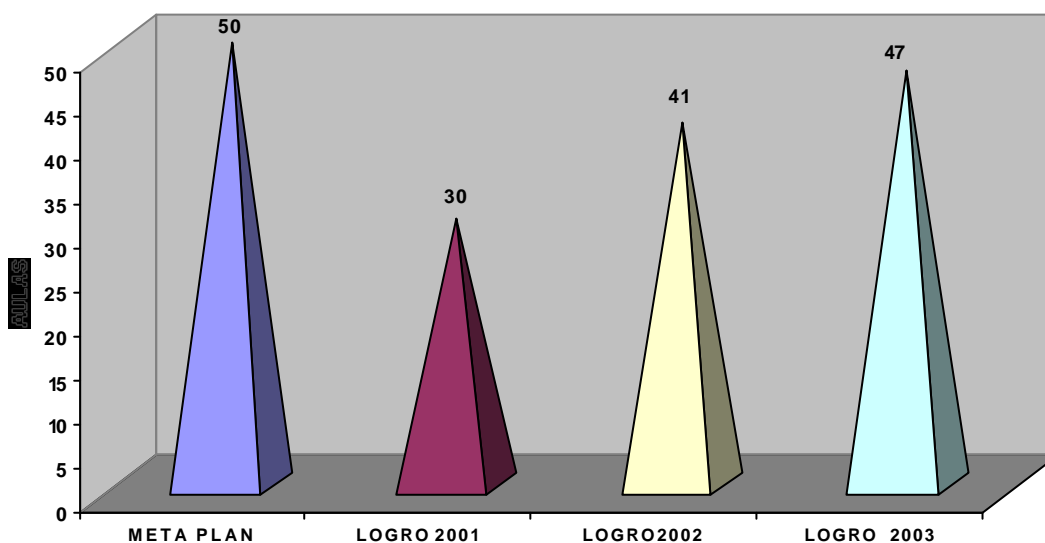
Página Web : www.alcaldianeiva.gov.co

Infraestructura educativa

Nos propusimos adecuar la infraestructura física del 30% de los establecimientos educativos, es decir 51 establecimientos, meta que hemos rebasado ampliamente a diciembre de 2003 con 85 establecimientos adecuados lo cual nos permite concluir que hemos cumplido nuestra meta en un 170%

Nos propusimos igualmente la construcción de 50 nuevas aulas durante el trienio habiendo cumplido nuestra meta en el 94% ya que al final del 2003 hemos construido 47 de las 50 propuestas, lo cual nos indica que estuvimos muy cerca de lograr nuestra meta al final del 2003, para un gran total de 2.058 aulas en el sistema educativo local.

AULAS NUEVAS CONSTRUIDAS PLAN DE DESARROLLO NEIVA MERECE SER 2001-2003



Formación en cultura ciudadana

La cultura ciudadana es uno de los pilares fundamentales del Plan de Gobierno, nuestra meta inicial fue capacitar el 3% de la población estudiantil en cultura ciudadana, propósito que hemos cumplido al finalizar el 2003 con un total de 25

“Neiva, Merece Ser”

Palacio Municipal, Carrera 5 Calle 10 Esquina teléfono 871- 0978 Fax (098)871-1257

Página Web : www.alcaldianeiva.gov.co

establecimientos incluidos en el programa y cerca de 2.500 estudiantes capacitados, que se convertirán en multiplicadores en sus respectivos establecimientos, lo cual permitirá en los próximos crear cultura ciudadana desde aula.

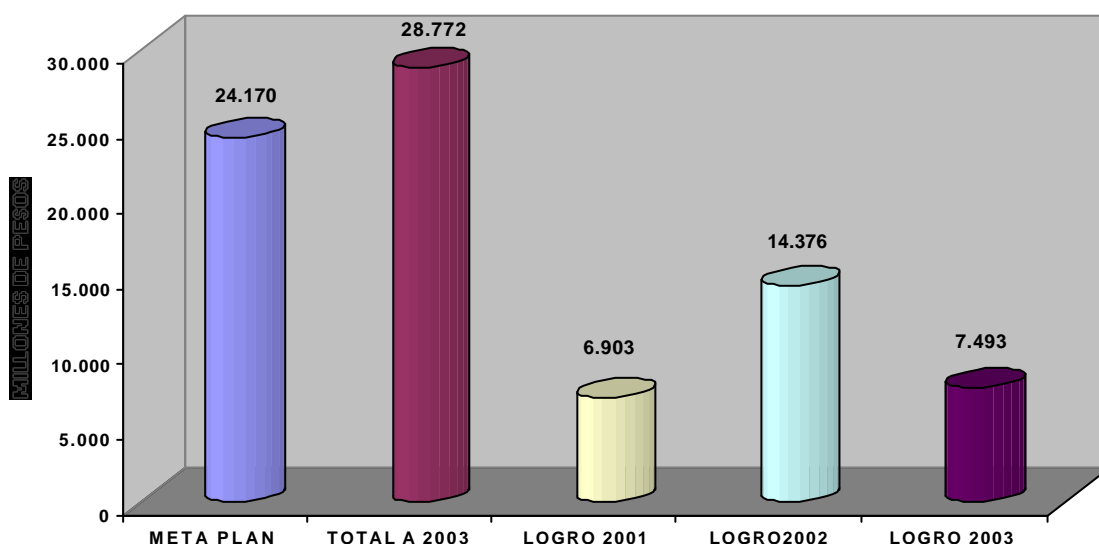
Descentralización y reorganización del sistema educativo

Uno de nuestros mayores logros ha sido la reorganización del sistema educativo local de acuerdo con los requerimientos de la Ley 715 de 2002, de manera que el Municipio se encuentra debidamente preparado para la administración de la educación a partir del año 2.003.

Monto de la inversión

La meta propuesta en el Plan de Desarrollo para inversión en el sector educativo fue de \$ 24.170 millones de pesos sin tener en cuenta las transferencias para el pago de los servicios personales (pago de maestros, docentes directivos y administrativos) habiéndose invertido la suma de \$ 28.772 millones de pesos que supera ampliamente la meta propuesta para el trienio en el Plan de Desarrollo “ Neiva, merece ser 2001 – 2003, lo que permitió el cumplimiento las metas propuestas en el sector educativo.

TOTAL INVERSIÓN EN EDUCACION PLAN DE DESARROLLO NEIVA MERECE SER
2001-2003



“Neiva, Merece Ser”

Palacio Municipal, Carrera 5 Calle 10 Esquina teléfono 871- 0978 Fax (098)871-1257

Página Web : www.alcaldianeiva.gov.co

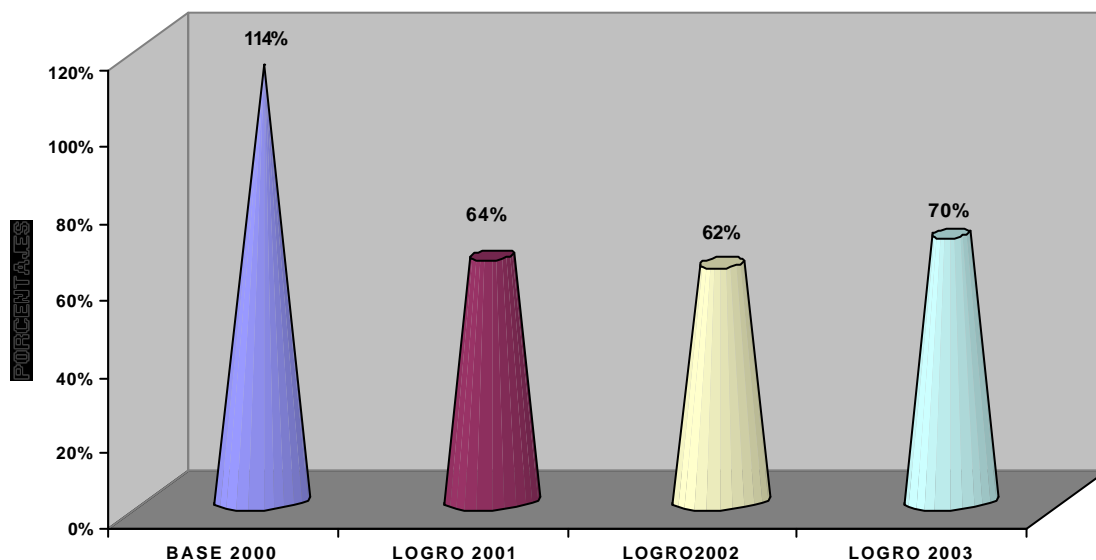
B. SECTOR ADMINISTRATIVO Y FINANCIERO

Una de las mayores prioridades fue el ajuste fiscal para el Municipio requerido por la Ley 617 de 2000 para lo cual fue necesaria una reestructuración administrativa, que complementara las estrategias tipo fiscal fueron puestas en marcha, Es importante anotar que el ajuste fiscal se realizó sin acudir al endeudamiento empleando los recursos permitidos por la Ley, decisión a la larga permitió una rápida recuperación del municipio y le facilitó ajustarse a los requerimientos de las normas de ajuste.

Indice de gastos de funcionamiento

Al inicio de la Administración los gastos de funcionamiento superaban el 114% de los ingresos corrientes de libre destinación, un año después estos eran del orden del 64% y para el 2002 estos alcanzaron el 62%, de acuerdo con las certificaciones expedidas por la Contraloría General de la Nación cumpliendo anticipadamente y superando las metas del 70% establecidas para el 2004 por la Ley citada y las propuestas por la administración en el Plan de Desarrollo.

RELACION GASTOS DE FUNCIONAMIENTO SOBRE INGRESOS CORRIENTES PLAN DE DESARROLLO NEIVA MERECE SER 2001-2003



Sin embargo, los problemas surgidos durante la vigencia fiscal de 2003 tienen como consecuencia una elevación de los gastos de funcionamiento, especialmente los gastos de personal por lo que el índice tiene un ligero incremento colocándose

“Neiva, Merece Ser”

6

Palacio Municipal, Carrera 5 Calle 10 Esquina teléfono 871 - 0978 Fax (098)871-1257

Página Web : www.alcaldianeiva.gov.co

nuevamente en el 70% que de todas maneras permite el cumplimiento de las metas propuestas en el Plan de Desarrollo.

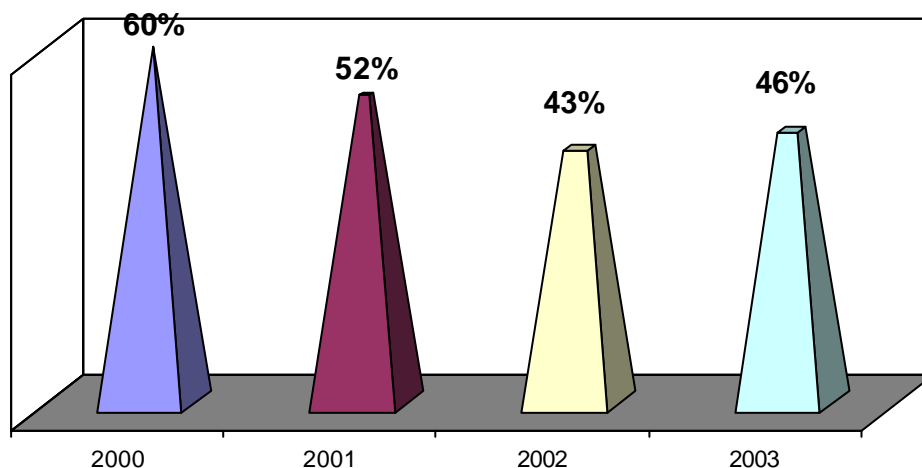
Índice de recuperación de cartera

Al inicio de la administración la recuperación de la cartera municipal presentaban unos índices cercanos al 20%, es decir que solo se recuperaba la quinta parte del monto propuesto para cada vigencia, nos propusimos elevar esta recuperación a un 60% del total. Para el año 2001 alcanzamos el 34% y para el año 2002 se alcanzó un 38% que significó la recuperación de aproximadamente \$ 2.093 millones de pesos, para el año 2003 la recuperación de la cartera se mantuvo en los mismos términos del año anterior cumpliéndose aproximadamente un 70% de la meta propuesta.

Eficiencia del talento humano

Como resultado del proceso de modernización los gastos de personal que al comienzo la administración superaban el 60% de los ingresos corrientes de libre destinación han pasado al 51% en el año 2001, al 43% en el 2002, lo que muestra claramente el acertado manejo del proceso de ajuste y reorganización de la Administración en el presente gobierno. Sin embargo durante el último año del mandato se presenta un ligero incremento en el costo de los servicios personales que puede superarse para estabilizarse en un 40%.

RELACION DE GASTOS DE PERSONAL SOBRE INGRESOS



“Neiva, Merece Ser”

Palacio Municipal, Carrera 5 Calle 10 Esquina teléfono 871 - 0978 Fax (098)871-1257

Página Web : www.alcaldianeiva.gov.co

Incremento en los ingresos corrientes

Se propuso alcanzar durante el trienio un incremento anual del 20% en los ingresos propios del Municipio, sin embargo, la aguda crisis nacional y local ha conspirado para que estas metas se cumplan. A pesar de lo anterior durante el año 2001 se incrementaron los ingresos en un 12% equivalente a \$ 1.870 millones con relación al año 2000 y para el 2002 a octubre ya habían incrementado los recursos propios en un 20% equivalentes a \$ 3.816 millones de pesos con relación al 2001. Para el 2003 se cumplieron las metas con un incremento en los ingresos corrientes ligeramente superior al 20% equivalentes a un incremento aproximado de \$ 3.180 millones de pesos.

Endeudamiento y servicio de la deuda

Como parte importante del compromiso de la administración es el adecuado manejo de la deuda pública, para que esta no supere el 25% de los ingresos corrientes de libre destinación a fin de no comprometer los recursos necesarios para el adecuado financiamiento de los gastos de funcionamiento, así para el año 2001 el valor del servicio de la deuda fue el 24% de los ingresos, equivalente a \$ 5.393 millones de pesos y para el 2002 este fue del 20% equivalente a \$ 4.319 millones de pesos . Para el año 2003 la deuda pública alcanzó una participación del 16% de los ingresos corrientes, lo que demuestra un manejo prudente de la capacidad de endeudamiento en relación con la disponibilidad de los recursos disponibles para hacer frente a las obligaciones.

C. SECTOR DEPORTE Y RECREACION

Recuperación y adecuación de parques y escenarios deportivos

El programa de recuperación de parques se enmarcó dentro del Plan de Ornato diseñado por la Administración, dentro del cual nos propusimos recuperar el 21% (40) de los 191 parques inventariados en el POT, alcanzando para el 2003 un cumplimiento del 120%% al entregar a la ciudadanía de Neiva 48 parques completamente recuperados.

En el mismo período se recuperaron 33 escenarios deportivos frente a una meta propuesta de 60, lo que representa un porcentaje de cumplimiento del 55% meta explicable por las restricciones financieras a que fue sometido el deporte. En total se invirtieron en la recuperación de parques y escenarios un total de \$ 1.200 millones de pesos.

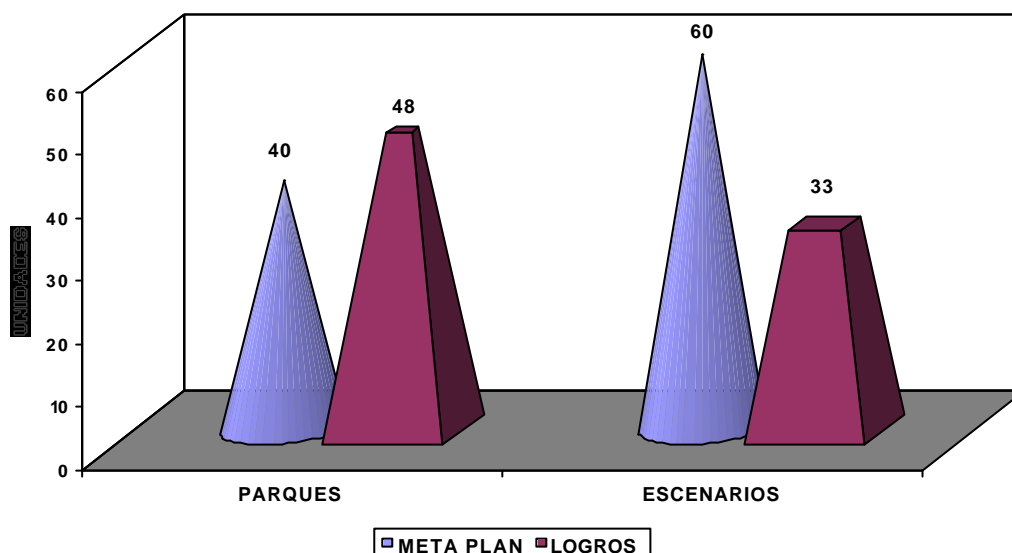
“Neiva, Merece Ser”

8

Palacio Municipal, Carrera 5 Calle 10 Esquina teléfono 871- 0978 Fax (098)871-1257

Página Web : www.alcaldianeiva.gov.co

PARQUES Y ESCENARIOS RECUPERADOS PLAN DE DESARROLLO NEIVA MERECE SER 2001-2003



Participación de la población

Al inicio de la administración la población participante en actividades deportivas era de aproximadamente 80.000 personas, se propuso como meta lograr la participación de 25.000 personas, para el 2001 la población participante solamente alcanzó el 80% de la meta propuesta es decir 20.000 personas y para el 2002 solamente se logró la participación del 88% es decir 22.000 personas, para el año 2.003 logró la meta propuesta por la administración de 25.000 participantes.

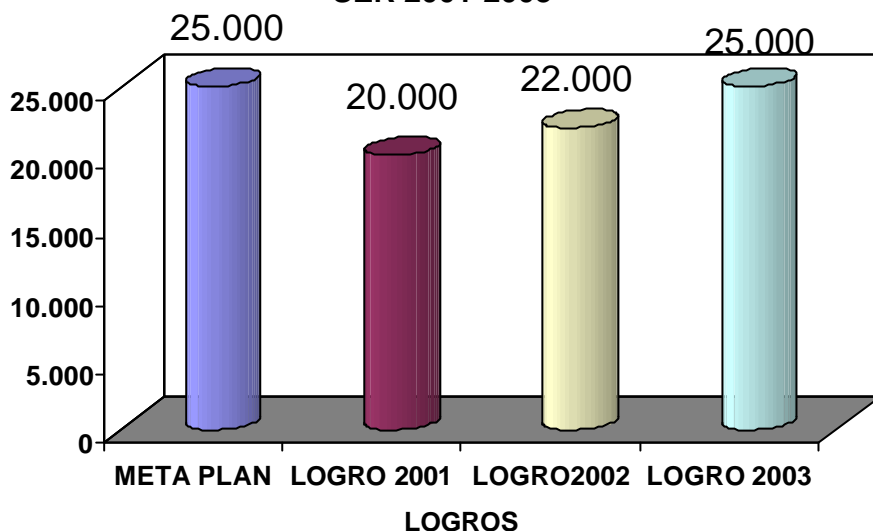
Aquí es necesario mencionar que la política del gobierno anterior fue la masificación de todas las manifestaciones deportivas y recreativas como parte de una estrategia para hacer ciudad y para educar, allí los grandes resultados con una participación ciudadana del 25% de la población en estas actividades. Para la administración que termina su política estuvo orientada al embellecimiento de la ciudad para hacerla más atractiva a los visitantes de aquí que sus metas de participación ciudadana en los eventos deportivos fueran inferiores a las del anterior gobierno.

“Neiva, Merece Ser”

Palacio Municipal, Carrera 5 Calle 10 Esquina teléfono 871 - 0978 Fax (098)871-1257

Página Web : www.alcaldianeiva.gov.co

POBLACION PARTICIPANTES EN ACTIVIDADES DEPORTIVAS PLAN DE DESARROLLO NEIVA MERECE SER 2001-2003



Formación Deportiva

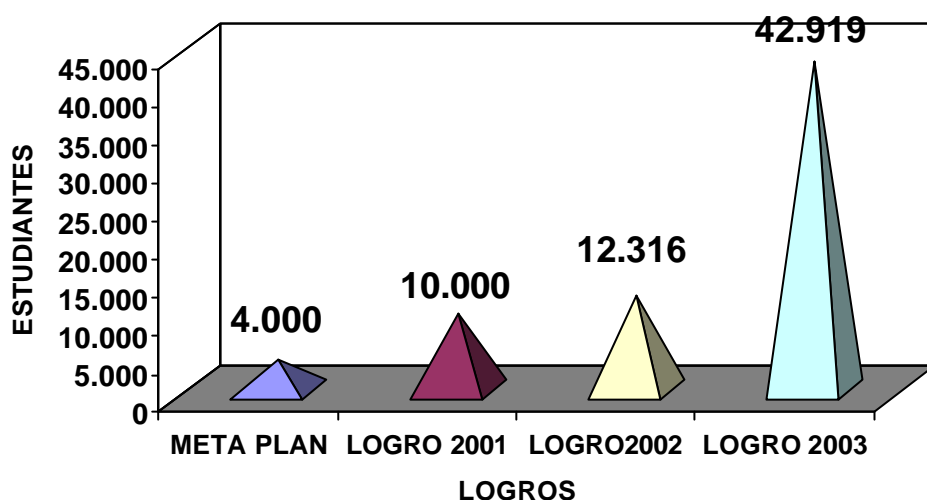
La actual administración se propuso la dotación de 70 escuelas de formación deportiva habiendo alcanzado para el 2001 el 28.5% de la meta propuesta con 20 escuelas y para el 2002 el 35.7% de la meta propuesta con 25, a 31 de diciembre de 2003 se habían dotado 100 escuelas de formación deportiva con una inversión de \$ 60 millones de pesos con un porcentaje de cumplimiento del 143% sobre la meta propuesta.

Participación estudiantil

Una de las políticas de la administración en este campo era lograr una amplia participación en las actividades deportivas de la población estudiantil que para el año 2000 solamente tenía una participación 3.000 estudiantes proponiéndonos una meta de 4.000 estudiantes en las actividades deportivos con incrementos del 20% anual para el trienio, pero ya para el año 2001 se tenía la participación de 10.000 estudiantes rebasando ampliamente la meta propuesta, para el 2002 se ha estimado la participación de 12.315 estudiantes o sea aproximadamente del 15.2%, para el año 2003 se logró una participación de 42.919 estudiantes en las actividades deportivas decuplicando las metas propuestas con una participación aproximada del

47.18% de la población estudiantil del municipio y una inversión de \$ 70 millones de pesos.

PARTICIPACION ESTUDIANTIL EN ACTIVIDADES DEPORTIVAS PLAN DE DESARROLLO NEIVA MERCER SER 2001-2003



Participación rural

Al inicio de la presente administración la participación en los juegos rurales era de 2.400 campesinos, estableciéndose como meta lograr la participación de 2.000 personas, alcanzando en el año 2001 el 55% de la meta propuesta es decir 1.100 personas, ya para el año 2002 la participación rural en eventos deportivos se elevó al 85.6% de la meta propuesta o sea 1.713 personas, a 31 de diciembre de 2004 el número de participantes rurales alcanzó una cifra record 4.686 campesinos con una inversión de \$ 30 millones de pesos rebasando ampliamente la propuesta inicial.

Otras actividades

Entre otras actividades importantes puede destacarse la capacitación de los trabajadores de la educación física y el deporte que con una propuesta inicial de 300 personas se logró capacitar a 728 con una inversión de \$ 20 millones de pesos superando en dos veces la meta propuesta.

“Neiva, Merece Ser”

Palacio Municipal, Carrera 5 Calle 10 Esquina teléfono 871- 0978 Fax (098)871-1257
 Página Web : www.alcaldianeiva.gov.co

Igualmente importante fue la inversión en la recuperación de los parques metropolitanos del oriente, Mirador del Sur y Peñón redondo con una inversión de \$ 80 millones de pesos.

D. SECTOR CULTURAL

La cultura ciudadana y la ética de ciudadano con respecto a su ciudad y el sentido de pertenencia, fueron los propósitos de la administración es decir hacer ciudad a través de la educación del ciudadano.

Proyecto de cultura ciudadana y convivencia

Con una inversión de \$ 210 millones de pesos se realizó un proyecto de cultura ciudadana que implicó la realización de 700 funciones artísticas por año, 30 presentaciones en escuelas 50 capacitaciones , 40 recorridos educativos por la ciudad y la realización de una feria escolar sensibilizando a una población de 120.000 ciudadanos y capacitando directamente a 1.000 personas entre comerciantes, vendedores ambulantes, lustrabotas, líderes comunitarios y funcionarios públicos, con un cumplimiento de la meta propuesta de sensibilizar aproximadamente la tercera parte de la población urbana..

Capacitación cultural y artística

Se partió de 776 personas capacitadas al inicio de la presente administración en asuntos culturales y artísticos utilizando como instrumentos los convenios para implementación de un sistema de formación artística, apoyo a los eventos festival internacional de guipas y festival de teatro estudiantil Gustavo Andrade Rivera y el apoyo al proceso de fortalecimiento, capacitación y administración de la banda musical de Neiva, se logró la formación de 1.120 niños y niñas en danza y teatro, 858 jóvenes en música y la participación de 5.000 niños y jóvenes estudiantes en el festival de teatro.

Adicionalmente dentro del proceso de descentralización de la cultura se logró la capacitación de 1.050 gestores culturales cumpliendo las metas propuestas en un 125% con una inversión de \$ 50 millones de pesos.

Reconocimiento y apropiación del patrimonio cultural

Se propuso a través del fortalecimiento de las actividades culturales en diversas localidades y la ejecución de unas obras claves despertar en la comunidad el sentimiento de aprecio por su patrimonio que lo lleve a su recuperación

“Neiva, Merece Ser”

12

Palacio Municipal, Carrera 5 Calle 10 Esquina teléfono 871- 0978 Fax (098)871-1257

Página Web : www.alcaldianeiva.gov.co

conservación y enriquecimiento fue así como con una inversión de \$ 550 millones de pesos se diseñaron proyectos como Neiva, puerta de entrada, Neiva Ciudad Villamil, la construcción del parque mitológico, el proyecto espejos de mi ciudad y el monumento denominado sentimiento pétreo. A 31 de diciembre de 2003 se habían realizado actividades de apoyo al patrimonio cultural en las localidades de San Luís, Organos, Vegalarga, La Espiga, Palacios, El Cedral, Aipecito, Caguán, Guacirco y Chapinero, de las 10 obras escultóricas proyectadas 4 se encuentran terminadas y 6 en ejecución, 10 paletas y 16 obras mitológicas y la obra sentimiento pétreo se encuentra en ejecución.

Igualmente, se realizaron eventos orientados al fortalecimiento, administración y difusión de las fiestas y eventos populares tradicionales en la zona urbana y rural de Neiva con un total de 150 eventos tales como cumpleaños de Neiva, semana cultural, agenda navideña, día internacional de la mujer, encuentro nacional de coros, encuentro intercolegiado de la canción, etc. Con una inversión de \$ 185 millones de pesos.

Infraestructura, dotación cultural

En cuanto a la dotación de los espacios culturales se logró la dotación de la biblioteca pública municipal Huellas y se adecuaron espacios culturales en el Caguán, Fortalecillas y la Inmaculada.

Dinaminación de la creación artística

Se propuso la promoción y la divulgación de los artistas locales y sus obras a través de la realización de eventos tales como el encuentro nacional de escritores, la bienal de novela José Eustasio Rivera, el Premio de Periodismo Reinaldo Matiz y el fortalecimiento de las tradiciones artesanales y la creación de espacios para la lectura y el aprovechamiento del tiempo libre, programas que tuvieron una cobertura aproximada de 10.000 personas con una inversión de \$ 460 millones de pesos.

Mejoramiento del sistema de información cultural

En este campo con una inversión de \$ 66 millones de pesos se sistematizó la biblioteca huellas que benefició a un total de 120.000 personas entre estudiantes y público en general, se puso en funcionamiento el video club comunitario con la proyección de 150 películas, se implementó el centro de producción audiovisual, se proyectó una película semanal dentro del programa cine arte y se consolidó la base de datos del sistema de información cultural del Municipio.

“Neiva, Merece Ser”

Palacio Municipal, Carrera 5 Calle 10 Esquina teléfono 871- 0978 Fax (098)871-1257

Página Web : www.alcaldianeiva.gov.co

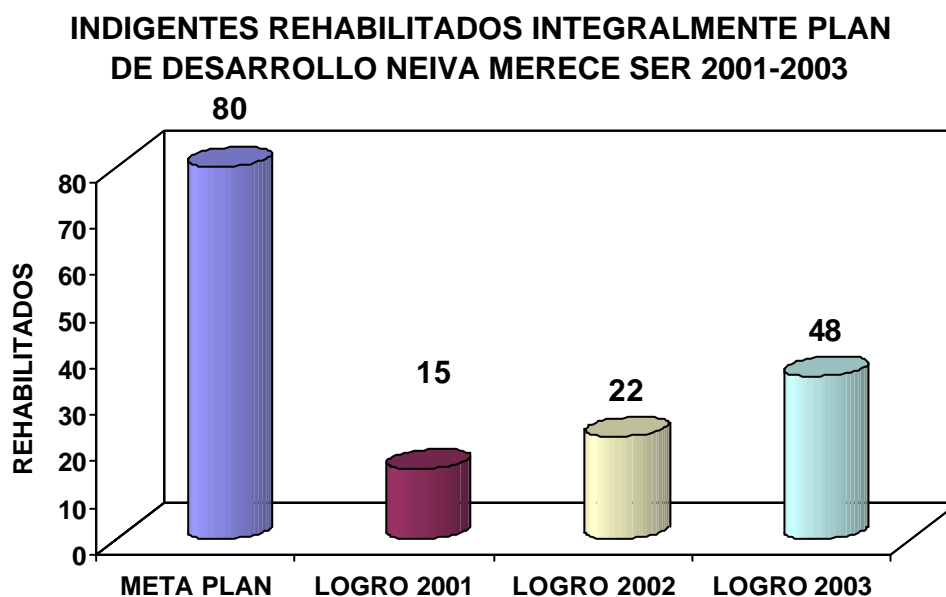
Inversión en Cultura

La inversión en cultura realizada hasta el año 2003 alcanza la suma de \$ 2361,3 millones de pesos, equivalentes al 76.8% de la inversión propuesta para el trienio que fue la suma de \$ 3.425 millones de pesos.

E. SECTOR DE DESARROLLO SOCIAL

Rehabilitación y atención de indigentes

De la población de 500 indigentes existentes al inicio de la administración se propuso para el trienio la rehabilitación del 16% equivalente a 80 personas y la atención ambulatoria del 20% de esta población equivalente a 100 indigentes, para el 2002 se había logrado la rehabilitación total de 22 indigentes con un cumplimiento del 28% de la meta propuesta para el final del año 2003 se habían rehabilitado 48 indigentes para un cumplimiento del 60% en relación con la meta propuesta.



En cuanto a la atención ambulatoria de los indigentes para el año 2001 se atendían 60 personas para un cumplimiento del 60% y para el año 2002 se atienden 80

“Neiva, Merece Ser”

14

Palacio Municipal, Carrera 5 Calle 10 Esquina teléfono 871- 0978 Fax (098)871-1257

Página Web : www.alcaldianeiva.gov.co

personas para un cumplimiento del 80% en relación con la meta propuesta, ya en el último se decide dar un apoyo decidido al programa por parte de la administración y se logra la atención del 100% de la población indigente en forma ambulatoria quintuplicando la meta propuesta, con una inversión total de \$ 110 millones de pesos. .

Atención a la juventud

Al inicio de la Administración se atendían aproximadamente 300 jóvenes en clubes juveniles se propuso atender 780 anuales logrando atender 900 jóvenes durante el año 2001 superando en el 15% la meta propuesta, para el año 2002 se atienden 615 jóvenes con un nivel de cumplimiento del 79% para el año 2003 se logró la creación de 60 clubes juveniles en los cuales se atienden actualmente 1.015 jóvenes superando ampliamente la meta propuesta inicialmente.

Se propuso la creación de 14 casas de la juventud en diversos sectores de la ciudad, sin que hasta el momento se haya puesto en funcionamiento la primera, debido principalmente a la escasez de los recursos necesarios para llevar a cabo este proyecto.

Otro programa importante para la juventud fue el proyecto de vida para jóvenes neivanos en el cual se propuso como meta la participación 70.000 jóvenes en los proyectos de escuelas saludables, escuelas de formación deportiva, y escuelas de formación artística lográndose una participación de 105.000 jóvenes logrando superar en un 50% la meta propuesta inicialmente, con una inversión de \$ 433 millones de pesos para el trienio.

Capacitación a mujeres de estratos 1,2 y 3

Se propuso en la presente administración capacitar cada año el 9.5% de las mujeres de los estratos bajos, 1.800 mujeres de una población aproximada de 19.000, para el año 2001 se capacitaron 3.200 mujeres superando en el 78% la meta propuesta y para el 2002 se capacitaron 3.600 mujeres en 120 grupos de 30 mujeres, para el año 2003 se llegó a una capacitación de 4.000 mujeres superando ampliamente la propuesta inicial del Plan de Desarrollo, resultados obtenidos debido al interés que durante el período la administración mostró por los programas de apoyo a la mujer en especial la mujer cabeza de familia. En los programas de apoyo a la mujer.

Otro aspecto importante fue la implementación de la red de mujeres productivas en las 10 comunas en tres nodos, los de confecciones, alimentos y artesanías con el cual se abrió un espacio prometedor en la búsqueda de oportunidades para generar

“Neiva, Merece Ser”

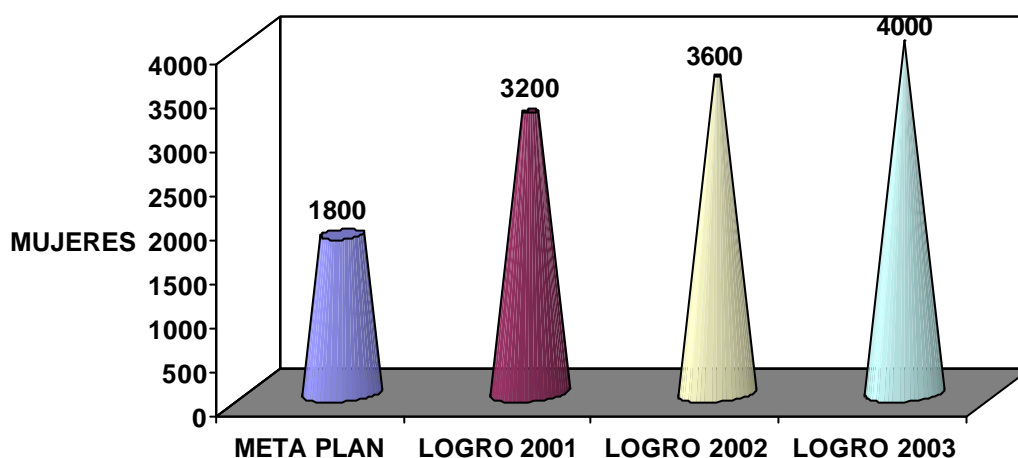
15

Palacio Municipal, Carrera 5 Calle 10 Esquina teléfono 871- 0978 Fax (098)871-1257

Página Web : www.alcaldianeiva.gov.co

ingresos de las madres jefes de hogar, de las 14 unidades productivas propuestas para mujeres, jóvenes y discapacitados solamente se implementaron 5 con un nivel de cumplimiento del 35%. La inversión total en los programas de la mujer fue de \$ 420 millones de pesos

MUJERES DE ESTRATOS BAJOS CAPACITADAS PLAN DE DESARROLLO NEIVA MERECE SER 2001-2003



Capacitación en legislación, participación y organización comunitaria

Se propuso capacitar el total de las 302 organizaciones existentes al comienzo de la Administración logrando en el 2001 impartir conocimiento a 271 organizaciones con un nivel de cumplimiento del 90%, para el año 2002 el número de organizaciones capacitadas alcanzó a 326, para la vigencia 2003 el número de organizaciones capacitadas alcanzó un total de 400, superando en un 32% la meta inicial superando en el 7% las metas propuestas.

En relación con el apoyo a la creación de organizaciones cívicas y comunitarias se propuso alcanzar 350 organizaciones constituidas al finalizar el trienio alcanzando para el año 2002 un total de 326 organizaciones, llegando al final del trienio con un total de 400 organizaciones, con un nivel de cumplimiento de 114%.

Otro aspecto importante fue el relacionado con la preocupación de administración por la capacitación de los líderes comunitarios que con una meta propuesta de 300 líderes se capacitaron 600 líderes de los cuales 300 fueron líderes cívicos y

“Neiva, Merece Ser”

Palacio Municipal, Carrera 5 Calle 10 Esquina teléfono 871- 0978 Fax (098)871-1257

Página Web : www.alcaldianeiva.gov.co

comunitarios y el resto líderes juveniles. La inversión total para los programas de fortalecimiento de la democracia ascendieron a \$ 363 millones de pesos.

Otros grupos vulnerables

Dentro de este programa se destacan la atención prestada a 100 niños de la calle especialmente los trabajadores infantiles de los semáforos con una atención integral en salud, educación, asistencia psicológica, recreación y familia.

Otro grupo que recibió especial atención fue el de bs desplazados especialmente los del sector Falla Bernal con una población beneficiada de 232 familias que recibieron atención alimentaria y nutricional, servicios de salud, construcción de viviendas que llevan el nombre del asentamiento. Fuera del programa de vivienda la inversión fue de \$ 40 millones de pesos

Finalmente es necesario mencionar el apoyo integral a la población discapacitada en los aspectos de salud, educación, sensibilización de la población y en especial la capacitación para el trabajo a 120 personas discapacitadas con una inversión de \$ 55 millones de pesos.

F. SECTOR DE VIVIENDA POPULAR

Reubicación de familias en zona de riesgo

Se propuso la reubicación de 500 familias que habitan en zonas de alto riesgo equivalente al 16.7% con relación a las 3.000 familias que se encuentran en esta situación, para el primer año se logró la reubicación de 178 familias con un nivel de cumplimiento del 35.6% y para el año 2002 se reubicaron 420 familias alcanzando un cumplimiento del 84% de la meta propuesta para el año 2003 el número de viviendas reubicadas fue de 1.126 superando ampliamente la meta propuesta inicialmente con una inversión de \$ 3.779 millones de pesos.

Mejoramiento de vivienda

De las 2000 viviendas identificadas con necesidades de mejoramiento se propuso mejorar el 15% durante el trienio, equivalente a 300 viviendas logrando para el 2002 el mejoramiento de 200 viviendas, de las cuales 133 corresponden al sector urbano y las restantes al sector rural con un nivel de cumplimiento del 67% en relación con la meta propuesta.

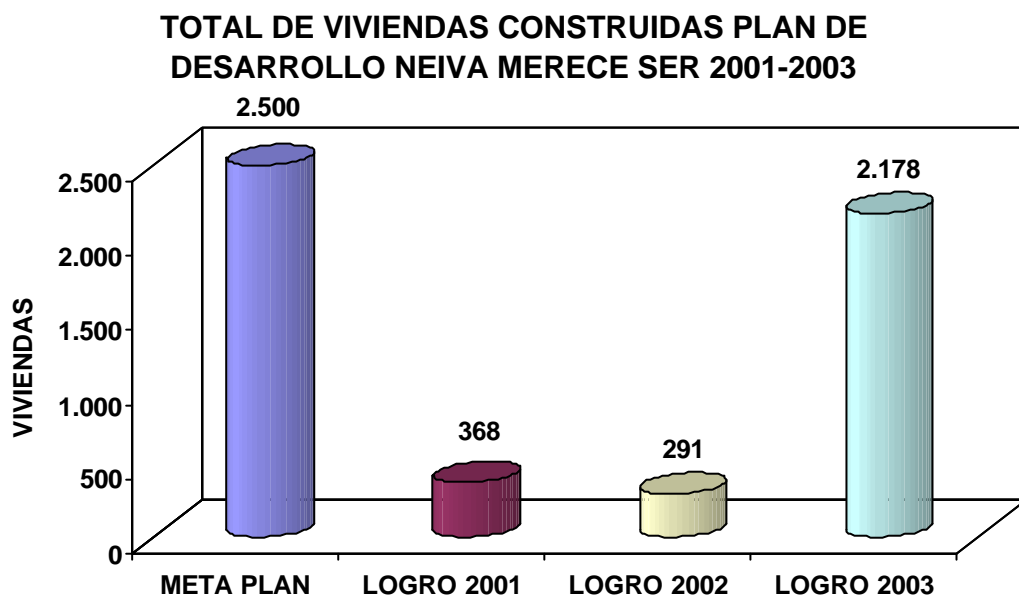
Construcción de vivienda popular

“Neiva, Merece Ser”

Palacio Municipal, Carrera 5 Calle 10 Esquina teléfono 871- 0978 Fax (098)871-1257

Página Web : www.alcaldianeiva.gov.co

A comienzos de la Administración el déficit cuantitativo de la vivienda se calculó en 12.000 unidades, adquiriendo el compromiso de disminuirlo en el 16.7% durante el trienio lo cual implicaba la construcción o la gestión de 2.000 nuevas viviendas durante el período de gobierno, de manera para el primer año de gobierno se construyeron 368 viviendas con un nivel de cumplimiento del 18.4% con relación a la meta propuesta, para el año 2002 el número de viviendas construidas es de 468 viviendas que nos indican un cumplimiento del 23.4%, para el año 2003 el total de viviendas construidas alcanzó la cifra de 1.052, con un nivel de cumplimiento del 52.6% en relación con nuestra propuesta inicial. Con una inversión total \$ 3.694 millones de pesos



Legalización de lotes con servicios

Se propuso la administración la legalización de 500 lotes equivalentes al 25% de los 2.000 lotes con servicios existentes, logrando para el año 2002 la legalización de 100 lotes con servicios, con un nivel de cumplimiento de 25% en relación con la meta propuesta, para el 2003 no se reportó el número de lotes legalizados por la empresa de vivienda.

Dentro del Plan de Desarrollo se contempló la gestión de terrenos para el desarrollo de soluciones de vivienda de interés social habiéndose gestionado durante la presente administración la adquisición de 17.674 metros cuadrados de terreno con una inversión cercana a los \$ 177 millones de pesos.

“Neiva, Merece Ser”

18

Palacio Municipal, Carrera 5 Calle 10 Esquina teléfono 871- 0978 Fax (098)871-1257

Página Web : www.alcaldianeiva.gov.co

Vivienda rural

Se propuso la administración la construcción de 80 viviendas en el sector rural y para el año 2002 se ha avanzado en un convenio con el Banco Agrario para desarrollar un plan de vivienda en Fortalecillas que se concluyeron en el año 2003.

En cuanto al mejoramiento de vivienda rural se propuso la administración el mejoramiento de 73 vivienda rurales, meta que se cumplió en el año 2002, sin que se ampliara el programa de mejoramiento de vivienda para la vigencia fiscal de 2003.

G. SECTOR GOBIERNO Y CONVIVENCIA Y CIUDADANA

Capacitación juvenil en prevención del delito

Se propuso la capacitación en prevención del delito a 1.500 jóvenes de las Comunas 6, 7 y 8 logrando para el año 2002 la capacitación de 540 jóvenes en coordinación con la casa de la justicia para el año 2003 el número de jóvenes capacitados fue de 2.150 con un nivel de cumplimiento de 143% sobre la meta inicial propuesta en el Plan de desarrollo.

Traslado de vendedores ambulantes (rescate del espacio público)

Dentro de los programas de recuperación del espacio público se propuso el traslado de 100 vendedores ambulantes de perecederos a Mercaneiva y de 300 vendedores de mercancías al Centro Comercial Popular Los Comuneros y la reubicación de los vendedores de flores. Al 31 de diciembre de 2.003 se había logrado la reubicación de 100 vendedores ambulantes de perecederos a Mercaneiva con un nivel de cumplimiento del 100%, sin embargo, no se avanzó en el cumplimiento del traslado de 300 vendedores ambulantes de mercancías al centro comercial popular Los Comuneros, en primer lugar por las dificultades presentadas a raíz de la negociación con Megabanco y en segundo lugar el incendio del Centro Comercial impidió cualquier acción en este sentido.

En relación con los vendedores de flores no le logró el traslado de los 19 vendedores de flores que se ubican en cementerio central.

Capacitación a vendedores informales

La Administración se propuso capacitar el 30% (200) de los 670 vendedores informales identificados al comienzo de la administración, logrando al año 2002 la

“Neiva, Merece Ser”

19

Palacio Municipal, Carrera 5 Calle 10 Esquina teléfono 871- 0978 Fax (098)871-1257

Página Web : www.alcaldianeiva.gov.co

capacitación de 25 vendedores con un nivel de cumplimiento del 12.5% en relación con la metas propuestas, durante el año 2003 no se realizaron programas de capacitación para vendedores informales.

Se propuso la formación en cultura del espacio público a la ciudadanía buscando sensibilizar a la población sobre la importancia de conservar el espacio público y crear resistencia a su invasión, esperando un nivel de sensibilización del 25% de la población es decir, 87.230 habitantes, meta que se logró completamente despertando el sentido de pertenencia de la población por el espacio público.

Disminución de accidentalidad

Los programas propuestos a nivel de la Secretaría de Gobierno y Convivencia Ciudadana, para la disminución de los índices de accidentalidad en el 5% anual han rendido los frutos esperados ya que el número en accidentes de tránsito al comienzo de la administración era de 8.825 llegando 6.341 en el 2003 con una disminución del 17.9% superando la meta propuesta.

Instalación de cámaras de video

Proyectó la administración la instalación de 70 cámaras de video en los sitios críticos de la ciudad de las cuales a diciembre de 2003 no se había logrado instalar ninguna, sin embargo puede decirse que este proyecto se encuentra en el 90% de su culminación ya que prácticamente se encuentran formalizados los respectivos convenios con el Departamento Administrativo de la Presidencia de la República. Igualmente y Telecom para la instalación de la red de fibra óptica necesaria para el funcionamiento de las cámaras. La inversión en este proyecto ha sido de \$ 1.150 millones de pesos.

Frentes de seguridad ciudadana

Al inicio de la administración se propuso, en coordinación con la Policía Nacional la creación de 400 frentes de seguridad ciudadana, habiéndose creado hasta el año 2002 la cantidad de 466 frentes superando ampliamente la meta propuesta inicialmente en el 4% situación que se ha mantenido durante el año 2003.

Alarmas de seguridad

Se propuso la administración la instalación de 400 alarmas para la seguridad ciudadana durante el trienio, de las cuales se instalaron el 25% durante el 2001 y el 25% durante el 2002, es decir 200 alarmas instaladas para un nivel de cumplimiento del 50%, durante al vigencia fiscal de 2003 de instalaron 200 nuevas alarmas para un nivel de cumplimiento del 100%.

“Neiva, Merece Ser”

20

Palacio Municipal, Carrera 5 Calle 10 Esquina teléfono 871- 0978 Fax (098)871-1257

Página Web : www.alcaldianeiva.gov.co

Control de sustancias psicoactivas

Se incrementó en el 20% la cantidad de sustancias psicoactivas incautadas pasando de 122.626 gramos en el año 2001 a 147.322 gramos incautados en el año 2002, para la vigencia 2003 se incautaron 760.652 gramos de sustancias psicoactivas entre basuco, marihuana, base de coca, cocaína, morfina y semillas para un gran total durante el trienio de 909 kilogramos, resultado que demuestran los logros en el control de estas sustancias dentro de la ciudad

Atención de menores infractores

Del total de menores infractores se propuso la administración prestar atención integral a 250 de los cuales fueron atendidos 80 durante el primer año de gobierno para un 32% de cumplimiento y para el 2002 fueron atendido de manera integral 105 menores para un nivel de cumplimiento del 42%, para la vigencia 2003 el número de menores infractores atendidos fue de 161 con índice de cumplimiento del 64% .

Como parte de este programa se proyectó la capacitación de 1.500 en la prevención del delito habiéndose logrado al final de 2003 la capacitación de 1.835 jóvenes con un nivel de cumplimiento del 122%.

Resolución pacífica de conflictos.

Al comienzo de la Administración se venían resolviendo en promedio 12.268 conflictos por la vía de la concertación del diálogo, durante el trienio, para la actual administración se propuso como cometa resolver 10.000 conflictos por año habiéndose logrado al final 23.580 conflictos resueltos para un nivel de confianza del 78.6%.

Violencia Intrafamiliar

Durante la administración anterior se solucionaron 1.920 casos de violencia intrafamiliar para la actual administración se propuso la solución de 1.500 casos de violencia al interior de la familia meta que se cumplió en un 55% ya que durante el trienio solamente se resolvieron 825 casos.

Otros logros importantes

En coordinación con la Universidad del Valle, la Universidad de George Town y el Instituto de Investigaciones y Desarrollo en prevención de la violencia y promoción

“Neiva, Merece Ser”

21

Palacio Municipal, Carrera 5 Calle 10 Esquina teléfono 871 - 0978 Fax (098)871-1257

Página Web : www.alcaldianeiva.gov.co

de la convivencia social se puso en marcha el observatorio del delito como un instrumento que permita diseñar políticas de prevención.

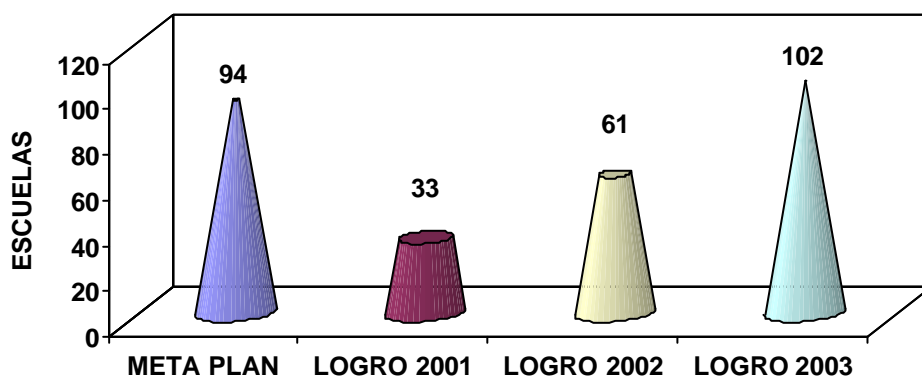
Se puso en marcha a través del acercamiento con las comunidades objetivo El Plan Desarme, con jornada de no agresión y la promoción de la tolerancia.

H. SECTOR DE ATENCIÓN DE EMERGENCIAS Y PREVENCIÓN DE DESASTRES

Capacitación escolar en prevención

De los 291 centros escolares existentes en el Municipio se propuso la capacitación en prevención del 32%, impartiendo durante el 2001 capacitación a 33 establecimientos para un nivel de cumplimiento del 35.1%, para el 2002 se impartió capacitación a 61 establecimientos para un cumplimiento del 64.9%, para el 2003 se trabajo con 41 establecimientos cuyos docentes fueron capacitados en planes escolares de Emergencia, con un nivel de cumplimiento superior al 10% en relación con la meta propuesta, logrando incorporar a los currículos educativos la prevención y Atención de desastres.

CENTROS EDUCATIVOS CAPACITADOS EN PREVENCIÓN Y ATENCIÓN DE EMERGENCIAS PLAN DE DESARROLLO NEIVA MERECE SER 2001-2003



Mitigación del riesgo

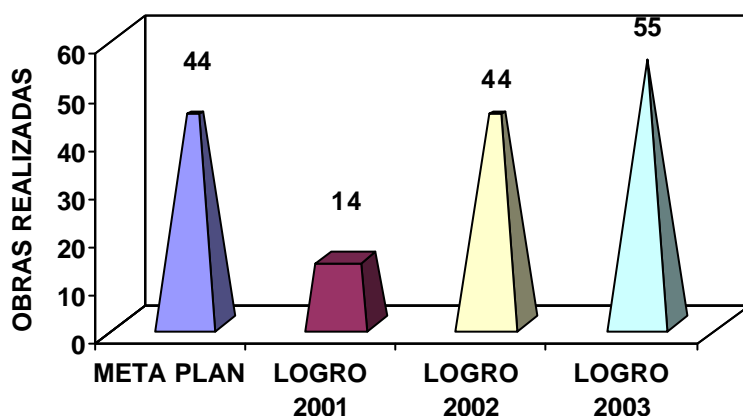
“Neiva, Merece Ser”

Palacio Municipal, Carrera 5 Calle 10 Esquina teléfono 871 - 0978 Fax (098)871-1257

Página Web : www.alcaldianeiva.gov.co

Se propuso realizar por lo menos el 23% de las obras de mitigación solicitadas por la comunidad en el período las cuales se elevaron a 192 de la cuales se colocó como meta la realización de 44 obras, logrando para el primer año realizar 14 obras y 30 para el 2002, para el 2003 se realizaron 11 obras de mitigación con una inversión de \$ 183 millones de pesos para un nivel de cumplimiento superior al 100%. Lo anterior ha sido posible gracias a la vinculación de la comunidad interesada quien aporta la mano de obra requerida reduciendo considerablemente los costos.

OBRAS MITIGACIÓN REALIZADAS PLAN DE DESARROLLO NEIVA MERECE SER 2001-2003



Atención de emergencias

Se propuso la administración prestar atención oportuna a la totalidad de las emergencias presentadas en el territorio municipal de manera que durante el primer año de gobierno se presentaron 1.126 emergencias las cuales fueron atendidas en su totalidad y para el año 2002 fueron atendidas 910 para un total de 2.036 emergencias, para el 2003 la principal emergencia tuvo lugar el 14 de febrero con la explosión de un artefacto en el Barrio Villa Magdalena, adicionalmente se atendieron las emergencias presentadas por la ola invernal no solamente en la zona urbana sino en los corregimientos de Guacirco y Fortalecillas, en los cuales se suministró ayuda humanitaria a los damnificados por estos eventos. La inversión en este aspecto fue de \$ 232 millones de pesos.

Red de comunicaciones de emergencia

De los 12 enlaces requeridos por el sistema de red de comunicaciones la administración se propuso poner en funcionamiento el 75% es decir 9 enlaces los

“Neiva, Merece Ser”

23

Palacio Municipal, Carrera 5 Calle 10 Esquina teléfono 871- 0978 Fax (098)871-1257

Página Web : www.alcaldianeiva.gov.co

cuales se encuentran en funcionamiento actualmente, para la vigencia 2003 las actividades se orientaron a mantener en correcto funcionamiento la red como la adquisición de elementos y accesorios para los equipos de comunicación.

Planes de contingencia

Se propuso la realización de 6 planes de contingencia de los cuales se realizaron 2 en el primer año y 4 durante el año de 2002 para un cumplimiento de la meta propuesta.

Capacitación a comunas en zona de alto riesgo

De las 7 comunas que presentan zonas de riesgo se seleccionaron las 3 que presentan alto riesgo para la realización de programas de capacitación en prevención los cuales fueron realizadas completamente en el año 2002, para la vigencia fiscal de 2003 se realizó un capacitación a los habitantes de las comunas 2,3,4,5,7,8,9 y 10. que habitan en zonas de riesgo en primeros auxilios, conformación de brigadas de emergencia, contra incendios y evacuación.

Indice de vehículos en funcionamiento

Al inicio de la administración el equipo automotor presentaba serias deficiencias ya que solo uno de los siete vehículos presentaba condiciones de funcionamiento, se propuso la administración la recuperación del equipo automotor logrando durante el primer año la recuperación de 4 vehículos y en el 2002 se recuperaron los dos vehículos restantes, para junio de 2003 se repararon completamente las máquinas 5,6,7 y 8 para el cumplimiento de la meta propuesta de mantener en buen funcionamiento el equipo automotor del cuerpo de bomberos. La inversión en este aspecto fue de \$ 43 millones de pesos

I. SECTOR DESARROLLO FISICO ESPACIAL

Ejecución de Planes Parciales

El Plan de ordenamiento territorial terminado en la administración contempló la ejecución de 18 planes parciales que corresponde ejecutar a la presente administración los cuales para final del 2002 presentan los siguientes niveles de ejecución :

- a. Plan parcial de mejoramiento integral del sector nor-oriente, sector norte, riberas y sector sur-oriente en un 25%.

“Neiva, Merece Ser”

24

Palacio Municipal, Carrera 5 Calle 10 Esquina teléfono 871- 0978 Fax (098)871-1257

Página Web : www.alcaldianeiva.gov.co

- b. Plan parcial de Espacio Público parques de ciudad Río Magdalena, Isla La Gaitana, Nacimiento La Toma, Jardín Botánico y Peñón Redondo en un 40%.
- c. Plan Parcial de Renovación Urbana centro tradicional 100%
- d. Plan parcial de espacio público área centro tradicional 100%.
- e. Planes parciales de Espacio Público, rondas de Mampuesto, Matamundo y La Toma, en un nivel de ejecución del 30%.
- f. Planes parciales de desarrollo nueva centralidad La Toma, Mampuesto y Matamundo. En un 50%.
- g. Plan parcial de revisión de norma urbanística en un 30%.
- h. Plan parcial de desarrollo de tratamiento de borde UPZ 4 Y UPZ 2 en 60%.
- i. Construcción del Camellón de la Calle 14 en un 20%
- j. Mejoramiento de Fachadas en el centro de la ciudad un 60%.
- k. Programa integral para el mejoramiento del Espacio Público en andenes, alamedas y plazas en un 60%.
- l. Recuperación del Corredor Férreo (Proyecto Moto Ruta) en un 20%.

Sistema de información geográfica

Se continuó con el proceso para la implementación del Sistema de Información Geográfico "SIG" para el Municipio de Neiva, haciendo la revisión detallada del Plano digital. Estas observaciones fueron presentadas por la Administración Municipal mediante un informe oficial y formato digital en formatos de shape de arc view y generate.

Incorporación de la estratificación socioeconómica de la vivienda urbana, al sistema de información geográfica del plano catastral del IGAC, esta fue digitalizada teniendo en cuenta las diversas modificaciones y las viviendas atípicas.

Se incorporó al Plano digital la malla vial del municipio, el sistema de nomenclatura y el sistema de estratificación socioeconómica de la vivienda urbana.

“Neiva, Merece Ser”

25

Palacio Municipal, Carrera 5 Calle 10 Esquina teléfono 871 - 0978 Fax (098)871-1257

Página Web : www.alcaldianeiva.gov.co

Actualización cartográfica de la comuna No. 10 en el SIG.

Recibo de las correcciones entregadas por el IGAC de cada cobertura de información con mayor cubrimiento y seguimiento a cada uno de los items objeto del contrato.

Legalización de asentamientos

En cumplimiento de las normas del Plan de Ordenamiento Territorial se dividió el trabajo en dos etapas:

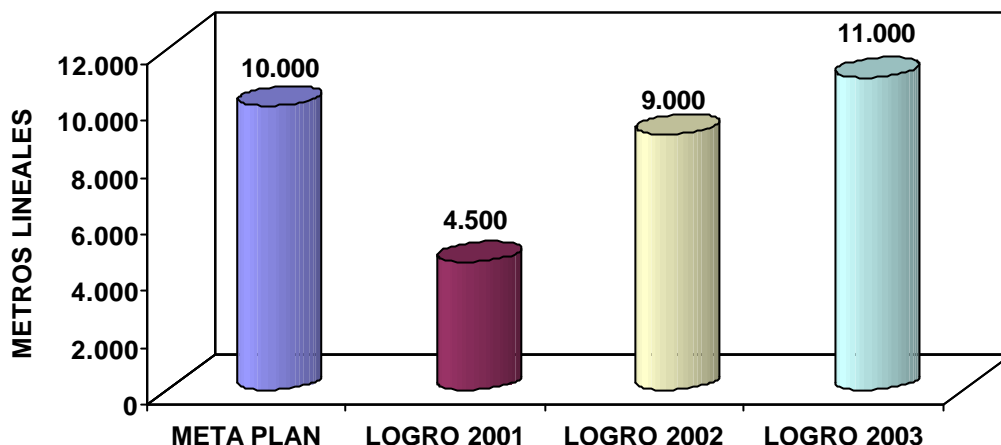
La primera cuenta con 52 barrios consolidados, los cuales cuentan con Plano urbanístico, viabilidad por parte de las Empresas Públicas de Acueducto y Alcantarillado, Viabilidad de Energía Eléctrica, Acuerdos de alinderación, informe por parte de Emergencia y Desastres sobre Amenazas, Informe Técnico y se trabaja en la parte de normatividad.

De la segunda etapa ya se empezó a recopilar la información se los asentamientos posibles de ser legalizados.

Recuperación de andenes

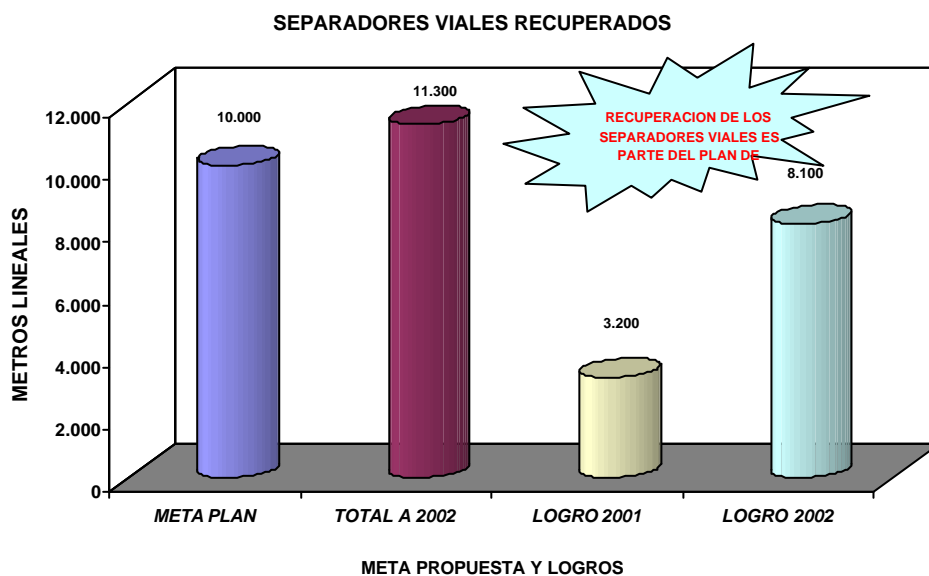
Al inicio de la administración se propuso la recuperación de 10.000 metros lineales de andenes habiendo logrado en el 2001 la recuperación de 2.100 por el plan de ornato y 2.500 metros por otros proyectos viales para un nivel de logro en el primer año del 45%, para el año 2.002 se recuperaron 3.000 metros lineales por el Plan de ornato y 3.000 metros lineales para un total 10.600 metros lineales de andenes construidos, para el año 2003 se construyeron 400 metros lineales de andenes para un gran total de 11.000 metros con un índice de cumplimiento del 110%.

MTS. LINEALES DE ANDENES CONSTRUIDOS PLAN DE DESARROLLO NEIVA MERECE SER 2001-2003



Separadores viales

La meta para el trienio fue la recuperación de 10.000 metros de separadores viales en el territorio municipal de los cuales para el año 2001 se recuperaron 700 metros por el Plan de Ornato y 2.500 por la realización de proyectos viales



para un nivel de cumplimiento del 32% en relación con la meta propuesta, para el año 2002 se recuperaron 2.100 metros de separadores por el Plan de Ornato y *“Neiva, Merece Ser”*

6.000 metros por otros proyectos viales para un nivel de ejecución del 81%, para un total de 11.300 metros de separadores viales recuperados superando la meta propuesta en el 11.3%, para el año 2003 dentro del plan de ornato no se contempló la recuperación de estos equipamientos viales .

Obras viales inconclusas terminadas

Al comienzo de la administración culminar las obras inconclusas de mayor importancia para el desarrollo local, que implicaban construir 45.000 metros cuadrados de vías de las cuales se ejecutaron 9.000 metros cuadrados en el primer año para un nivel de ejecución del 20% para el año 2002 se construyeron 21.150 metros cuadrados para un nivel de ejecución del 47% para un total de 30.150 metros cuadrados, para la vigencia fiscal de 2001 se construyeron 41.010 metros cuadrados de vías inconclusas para una gran total de vías inconclusas construidas durante el trienio de 71.160 metros cuadrados con un nivel de cumplimiento del 158% con relación a las metas propuestas.

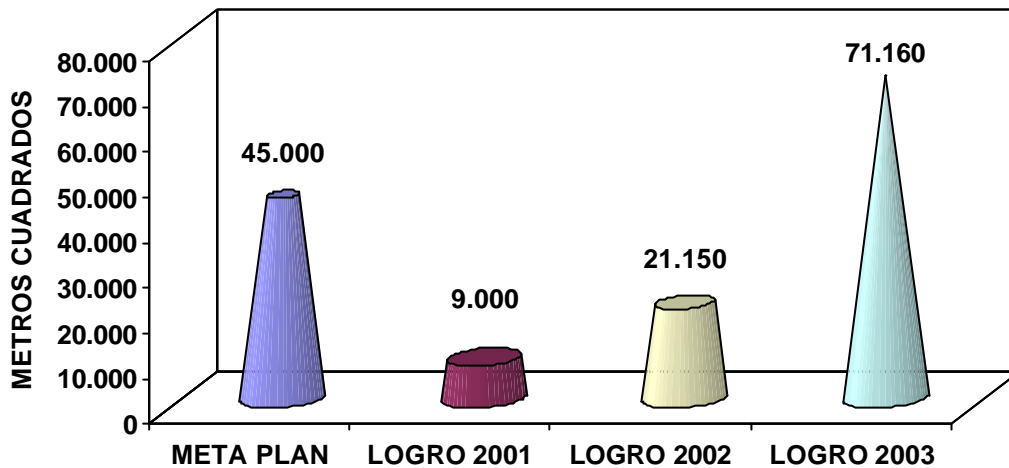
Entre las principales obras inconclusas terminadas:

La Vía a Alberto Galindo.
La Calle 4 para concluir el anillo vial central
Avenida La toma
Calle 64
Carrera 6 W hasta la calle 48

Nuevas vías construidas

Se propuso la construcción de 15 kilómetros de nuevas vías a pesar de la escasez de recursos para el sector vial que fue agudo durante los tres años de gobierno sin embargo con gran esfuerzo se construyeron 14.80 kilómetros con un grado de cumplimiento del 98% en relación con la meta propuesta, para un nivel de ejecución del 90% equivalente 18.000 metros de nuevas vías.

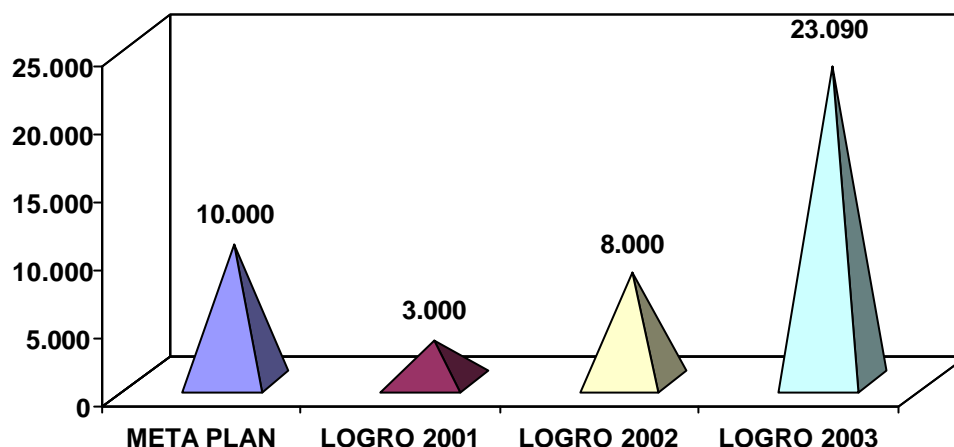
**METROS CUADRADOS DE VIAS INCONCUSAS
CONSTRUIDOS PLAN DE DESARROLLO NEIVA MERECE
SER 2001-2003**



Recuperación vial

Para el trienio se propuso la recuperación de 10.000 metros de vías urbanas con un nivel de ejecución de 3.000 metros para el 2001 y 5.000 metros para el 2002, para el año 2003 se recuperaron 15.090 metros de vías para un gran total de 23.090 metros de malla vial recuperados, con un grado de cumplimiento del 223% en relación con las metas propuestas.

METROS CUADRADOS DE MALLA VIAL RECUPERADOS PLAN DE DESARROLLO NEIVA MERECE SER 2001-2003

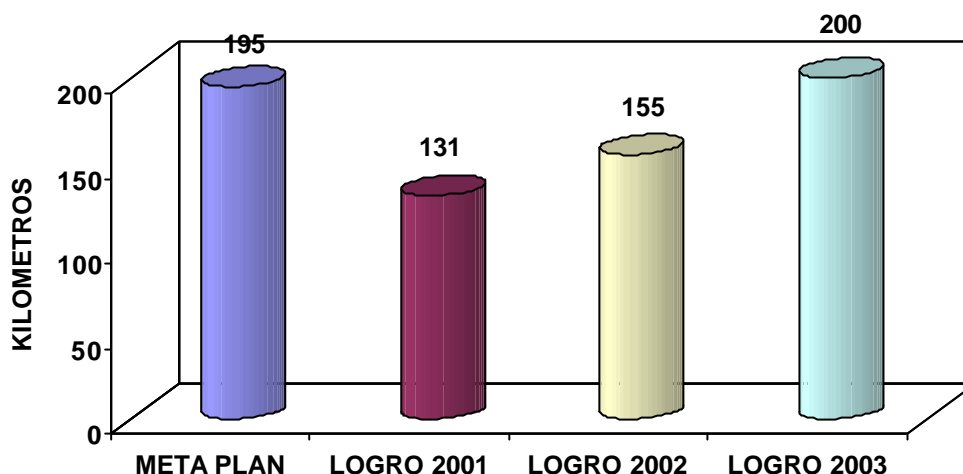


Es importante tener en cuenta que durante el período se recuperaron 32.000 metros cuadrados de la vías de las rutas de buses y transporte público y se recuperó el sistema vial del microcentro con la repavimentación y reparcho de 3.800 metros cuadrados. Y se construyó el puente peatonal sobre la carrera 5 a la altura del río Las Ceibas.

Sistema vial del sector rural

Del total de vías rurales se propuso la recuperación de 195 kilómetros de vías logrando en el primer año de gobierno la recuperación del 67.2% equivalente a 131 kilómetros rurales, para el año 2002 la recuperación fue de 24 kilómetros de vías rurales para un nivel de ejecución del 12.3%, para la vigencia fiscal de 2003 se recuperaron aproximadamente 50 kilómetros rurales para un total de 200 kilómetros con un nivel de cumplimiento del 100% con relación a las metas propuestas.

KILOMETROS DE VÍAS RURALES RECUPERADOS PLAN DE DESARROLLO NEIVA MERECE SER 2001-2003



En cuanto a la construcción de nuevas vías del sector se propuso para el trienio la apertura de 20 kilómetros de vías, construyéndose 2 kilómetros durante el primer año y 2 kilómetros para el año 2002, con un nivel de cumplimiento del 20% sobre la meta propuesta, equivalente a 4 kilómetros de nuevas vías rurales.

Señalización vial

Se propuso como meta para el trienio la señalización de 100 kilómetros de la malla vial urbana con un logro de 20 kilómetros durante el año 2001 e igual cantidad para el 2002, para un total de 40 kilómetros durante los dos años transcurridos, para la vigencia fiscal 2003 se señalaron 25 kilómetros para un nivel de cumplimiento del 65% en relación con la metas propuestas.

Indice de accidentalidad

Se planteó como meta para el trienio reducir el índice de accidentalidad a 10 accidentes por cada 1.000 vehículos, sin embargo, como se dijo anteriormente en este campo no se han obtenido avances, sino que por el contrario la accidentalidad en el territorio municipal se ha incrementado pasando de 22 accidentes por cada 1000 vehículos en el año 2001 a 23 accidentes en el 2002, la situación para el 2003 es similar a la acontecida en el 2002..

“Neiva, Merece Ser”

31

Palacio Municipal, Carrera 5 Calle 10 Esquina teléfono 871- 0978 Fax (098)871-1257

Página Web : www.alcaldianeiva.gov.co

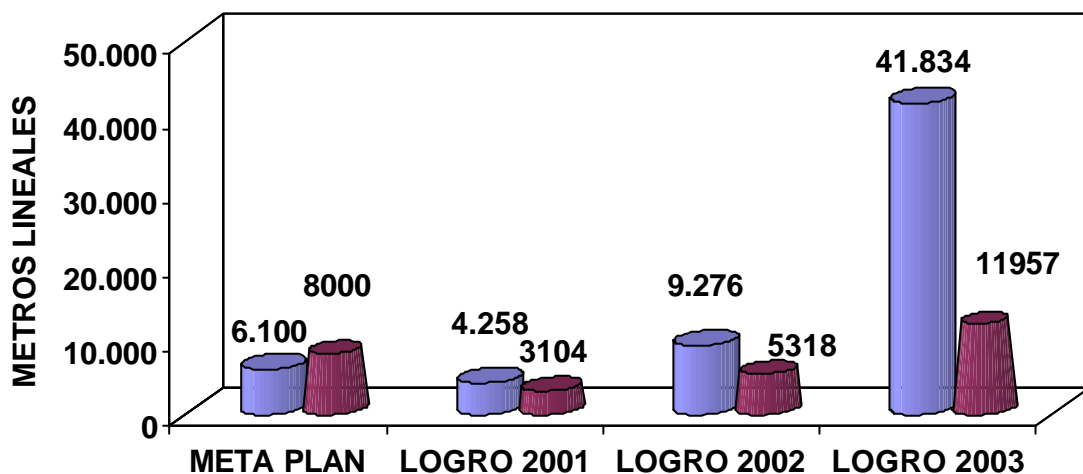
J. SECTOR DE SERVICIOS PUBLICOS DOMICILIARIOS

Restitución y construcción de redes de acueducto y alcantarillado

Acueducto

La meta propuesta para el trienio fue la restitución de 6.1 kilómetros de redes de acueducto durante el 2001 se restituyeron 4.258 metros de redes, 5.018 metros lineales para el 2002 y para el 2003 se llegó a la cantidad de 32.558 metros restituidos para un total de \$ 41.834 metros lineales de redes con una inversión total de \$ 434 millones de pesos, superando 7 veces la meta propuesta.

**METROS LINEALES DE ACUEDUCTO RESTITUIDOS Y
CONSTRUIDOS PLAN DE DESARROLLO NEIVA MERECE
SER 2001-2003**

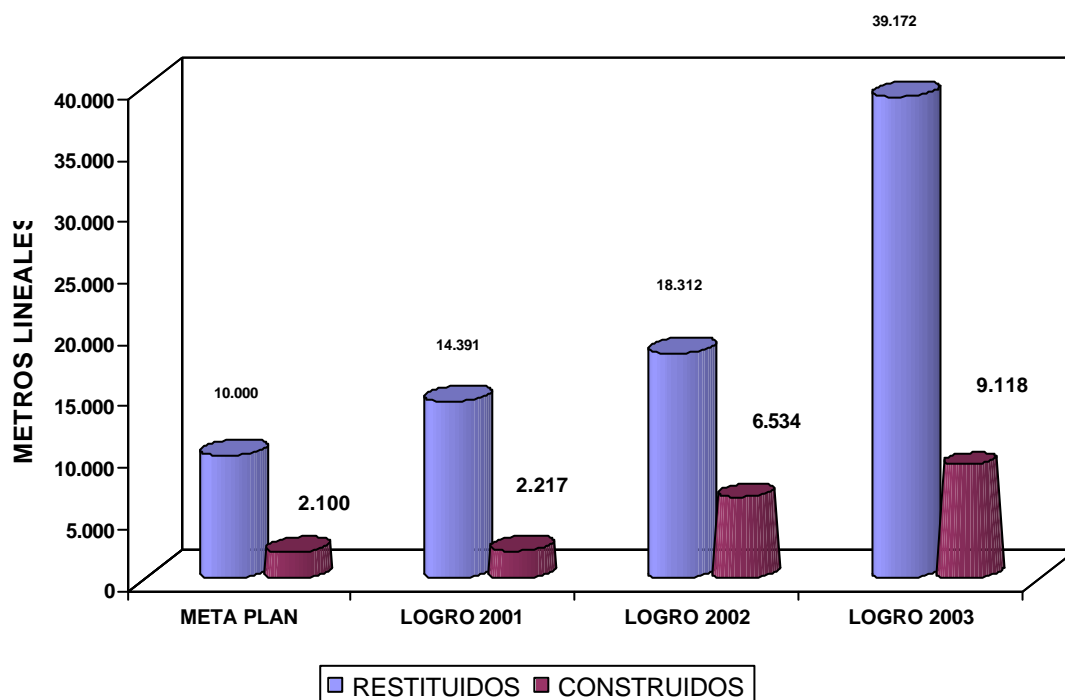


En cuanto a la construcción de nuevas redes de acueducto se propuso como meta 8 kilómetros de nuevas redes, construyéndose en el 2001 una longitud de 3.104 metros, en el 2002 el logro de 2.214 y para el año 2003 se construyeron 6.639 metros para un total de 11.957 metros de nuevas redes construidos. Con una inversión de \$ 937 millones de pesos.

Alcantarillado

En relación con las redes de alcantarillado la meta propuesta fue de restituir 10 kilómetros de redes y construir 2.100 metros lineales de nuevas redes para el año 2001 se restituyeron 14.391 metros lineales, 18.312 para el 2002 y 6.469 metros lineales para el 2003 para un gran total de 39,17 kilómetros de redes de alcantarillado restituidas superando casi 4 veces la meta propuesta con una inversión total de \$ 1.263 millones esto fue posible gracias a la política de exigir previa la pavimentación de las vías la recuperación de los alcantarillados

**METROS LINEALES DE ALCANTARILLADO RESTITUIDOS Y
CONSTRUIDOS PLAN DE DESARROLLO NEIVA MERECE SER
2001 - 2003**



En cuanto a la construcción de nuevas redes de alcantarillado para el año 2001 se construyeron 2.217 metros lineales, para la año 2002 las nuevas redes fueron de 4.317 metros y para el año 2003 se construyeron 2.584 metros para un total de

“Neiva, Merece Ser”

Palacio Municipal, Carrera 5 Calle 10 Esquina teléfono 871- 0978 Fax (098)871-1257

Página Web : www.alcaldianeiva.gov.co

9.118 metros lineales de nuevas redes construidos durante el trienio con una inversión de \$ 1993 millones de pesos

Coberturas

Al comienzo de la Administración nos propusimos alcanzar los más altos niveles de cobertura en la prestación de los servicios públicos domiciliarios, en especial aquellos prestados por el Municipio, es así como los años 2002 y 2003 tenemos el 98.6% de cobertura en el servicio de acueducto, el 94.5 de cobertura en el servicio de alcantarillado y el 97.5% en el servicio de aseo. De las 103.75 toneladas de basuras producidas por día se logran recolectar 102.34 con una eficiencia del 98.6%.

Efectividad de la medición

Se propuso mejorar el sistema de medición que permita conocer con precisión cual es el consumo de los usuarios y disminuir la cantidad de agua consumida y no facturada inherente a los problemas generados por los medidores defectuosos, los programas puestos en marcha han permitido que de 54.051 medidores instalados se encuentren en funcionamiento 48.646 con nivel de cobertura efectiva del 90%.

Mejoramiento Institucional

Siguen siendo críticos algunos problemas relacionados con el eficiencia administrativa la participación de los gastos de personal pasó del 28% en el 2001 a 33% en la vigencia 2003 e igualmente durante este mismo período los gastos de inversión que para el 2001 eran el 49% del presupuesto pasaron a una participación del 43,5% en el año 2003 con una disminución en la inversión del 5.5% aproximadamente durante el período.

K. DESARROLLO RURAL Y MEDIO AMBIENTE

Electrificación rural

En la administración anterior el 28.3% de las viviendas rurales disponían de electricidad, se propuso entonces como meta dotar de electricidad al 90% de las viviendas rurales, ello implicaba pasar de 1.700 a 5.400 viviendas con electricidad, para el año 2001 se dotaron 1.350 viviendas que representan un logro del 25% de la meta propuesta, para el año siguiente 2002 se dotaron 1.350 viviendas con electricidad para el final del año 2003 se habían electrificado otras 1.350 viviendas

“Neiva, Merece Ser”

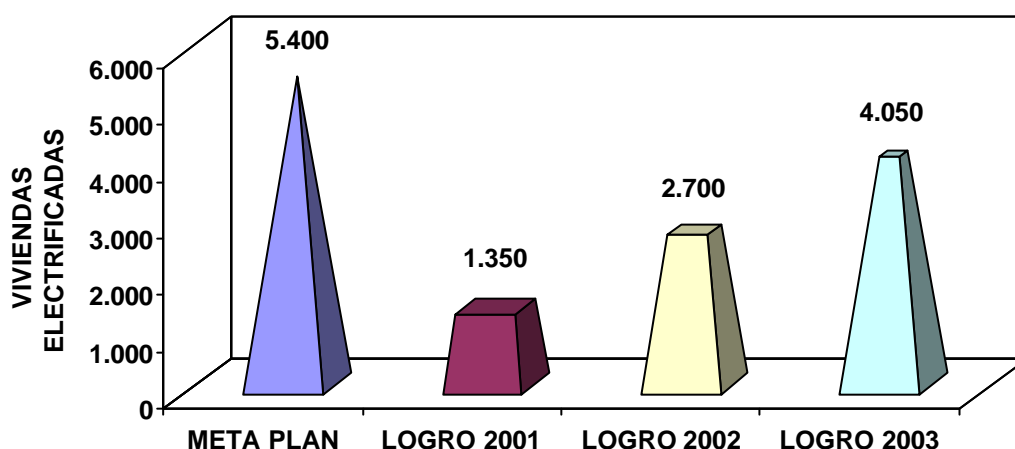
34

Palacio Municipal, Carrera 5 Calle 10 Esquina teléfono 871 - 0978 Fax (098)871-1257

Página Web : www.alcaldianeiva.gov.co

para un total de 4.050 viviendas electrificadas, que representan un logro del 75% sobre la meta propuesta que representa un esfuerzo sin precedentes para mejorar la calidad de vida de los campesinos. anual del 25% de manera que en total se ha logrado dotar de electricidad 2.700 viviendas a 2002 con un nivel de cumplimiento del 50% sobre la meta propuesta. De esta manera hemos pasado del 28.3% al 73.3% de las familias rurales que disfrutaran del servicio de electricidad.

VIVIENDAS RURALES ELECTRIFICADAS PLAN DE DESARROLLO NEIVA MERECE SER 2001-2003



Creación de grupos ambientales

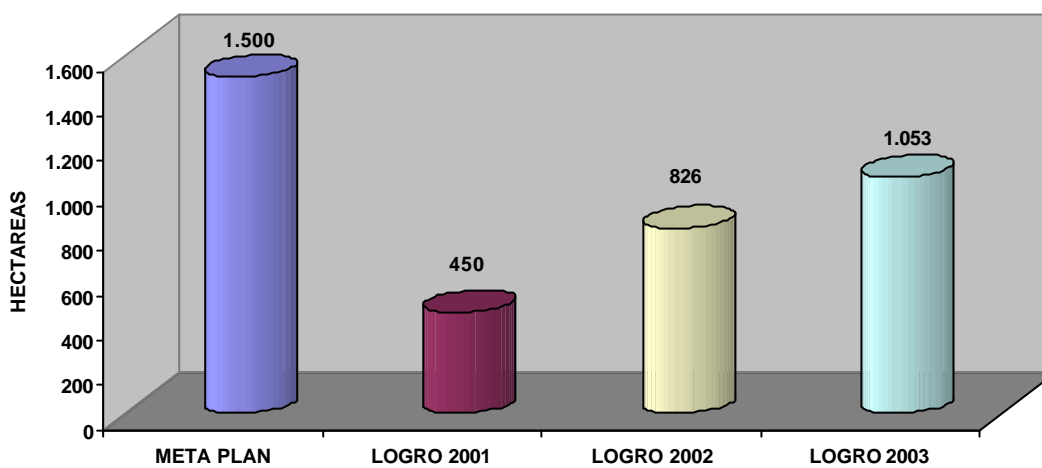
Al final de la administración anterior existían 22 grupos ambientales en el municipio se propuso incrementar el número de grupos ambientales en el 50% de los existentes logrando para el 2002 se crearon 16 nuevos grupos ambientales para llegar a 38 grupos y para la vigencia fiscal de 2003 se crearon 5 nuevos grupos ambientales llegando a un total de 43 grupos superando la meta propuesta inicialmente de 33 grupos.

Conservación de las áreas de reserva

Al comienzo de la presente administración se propuso como meta del Plan de Desarrollo la adquisición 1.500 hectáreas de reserva habiéndose adquirido durante el primero año de gobierno 450 hectáreas, 826 para el año siguiente y para el año

2003 el número total de áreas de reserva adquiridas fue de 1.053 con un nivel de cumplimiento del 70.6%.

AREAS DE RESERVA ADQUIRIDAS EN HECTAREAS PLAN DE DESARROLLO NEIVA MERECE SER 2001- 2003



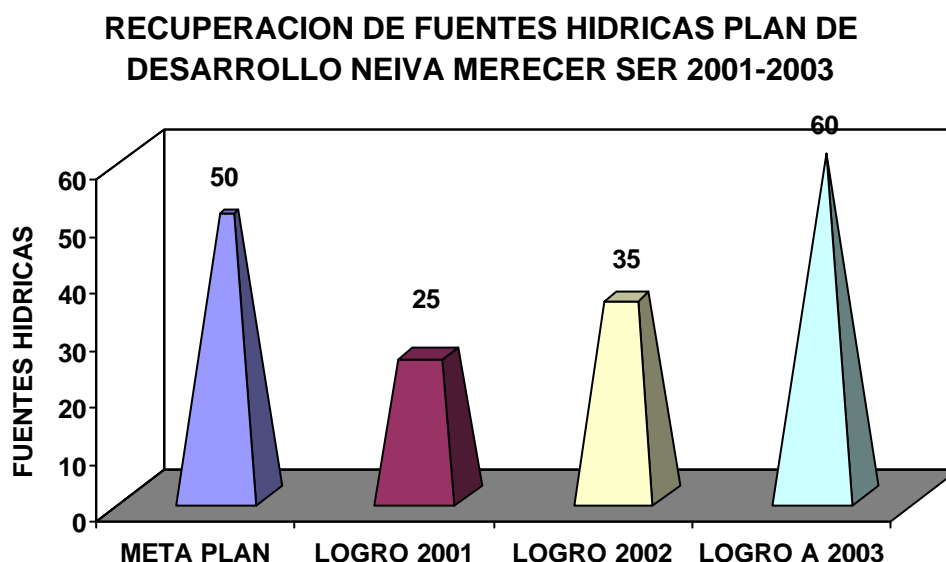
Áreas reforestadas

En la administración anterior se reforestó el 10.3% del área deforestada equivalente a 6.449 hectáreas, para el 2001 el área reforestada fue de 21 hectáreas, en el 2002 el área reforestada se incrementó en 91 hectáreas, para la vigencia fiscal de 2003 el área fue de 81 Has. de resultado distante de la meta propuesta de reforestar el 20% de área deforestada de las cuencas hidrográficas del municipio, resultado distante de las 150 Has. Propuestas por la actual administración.

Recuperación de fuentes hídricas

Al comenzar la administración el 37.8% de las fuentes hídricas del sector rural habían sido sometidas a procesos de recuperación es decir 25 de las 66 fuentes existentes, se propuso la recuperación del total de las fuentes hídricas, para el año 2002 se habían recuperado 35 fuentes, para el 2003 se habían hecho inversiones en 60

Fuentes hídricas con un nivel de cumplimiento del 90% en relación con las metas propuestas.



L. SECTOR SALUD

Población en el régimen subsidiado de salud

Ante la difícil situación económica se propuso mantener el número de personas afiliadas al régimen subsidiado que al comienzo de la administración era de 55.088 personas, para el año 2002 hemos incrementado el número de afiliados al régimen subsidiado en el 5.5% alcanzando la cifra de 58.114 beneficiarios, el año 2003 el número de afiliados al régimen subsidiado en salud se incrementó a 66.608 personas con una inversión superior a \$ 28.000 millones de pesos.

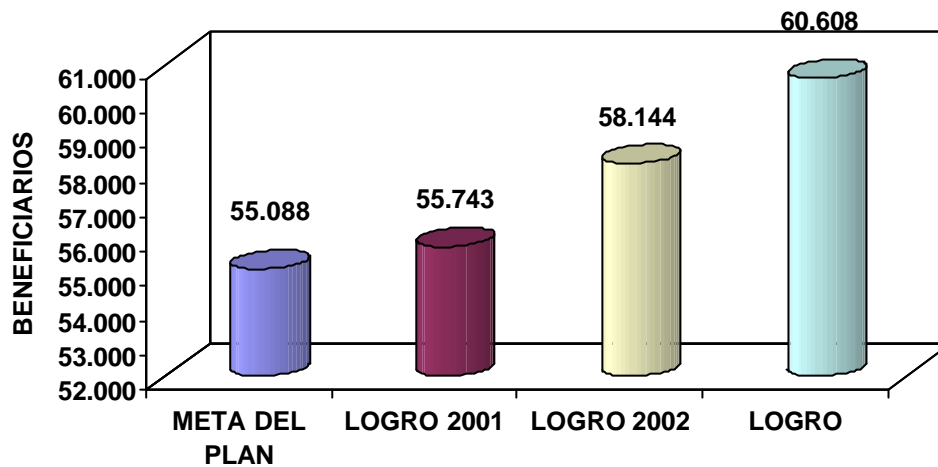
“Neiva, Merece Ser”

Palacio Municipal, Carrera 5 Calle 10 Esquina teléfono 871 - 0978 Fax (098)871-1257

Página Web : www.alcaldianeiva.gov.co

En relación con la población asegurada al régimen contributivo también se han hecho avances significativos ya que de los 132.000 afiliados con que se inició la administración pasamos 179.361 en el 2001 y a 184.746 en el 2002 con un incremento del 40%, para la vigencia fiscal de 2003 el número de afiliados la régimen contributivo fue de 191.787 personas con un incremento del 45,3% en las afiliaciones durante el trienio.

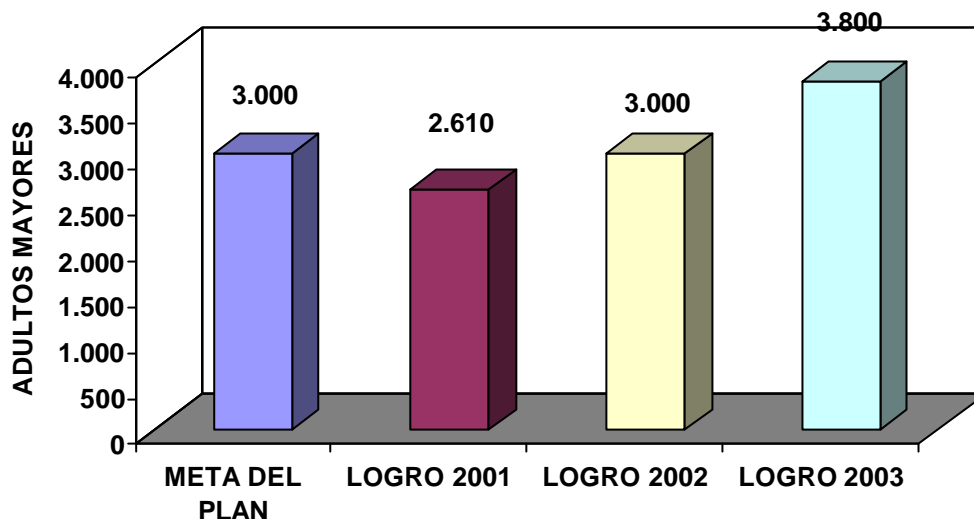
BENEFICIARIOS REGIMEN SUBSIDIADO EN SALUD PLAN DE DESARROLLO NEIVA MERECE SER 2001-2003



Atención al Adulto mayor

En la atención a las personas mayores de 65 años se han hecho avances significativos ya que al iniciar la administración el nivel de atención a los adultos mayores en los estratos 1 y 2 era del 6.9% y que en el año 2001 alcanzó una participación del 22.2%, para llegar a un nivel de participación del 25.3% en el 2002, lo cual significa que se ha mejorado la atención a los adultos mayores en un 266%. La población de adultos mayores atendida actualmente es de 3.000 ancianos

ADULTOS MAYORES ATENDIDOS INTEGRALMENTE PLAN DE DESARROLLO NEIVA MERECE SER 2001-2003



Atención integral a indigentes

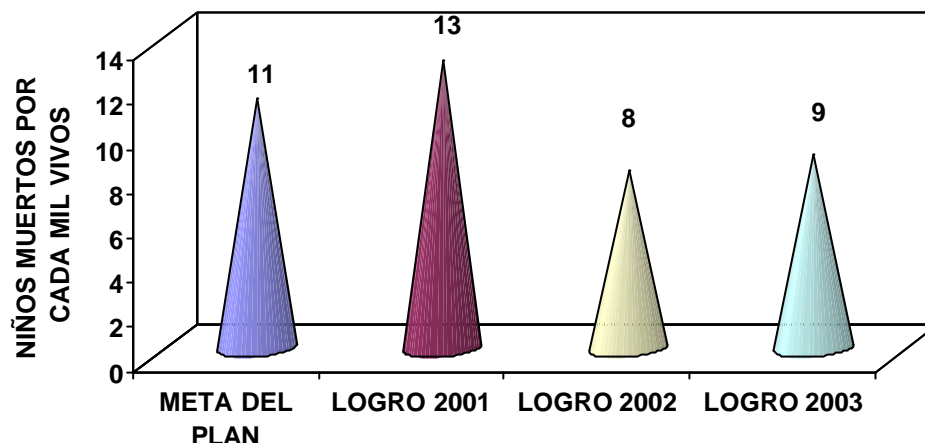
De los 500 indigentes identificados se propuso prestar atención integral al 10% es decir atender integralmente 50 indigentes por año meta que se ha venido cumpliendo satisfactoriamente durante los años 2001 y 2002 para la vigencia 2003 a través de un convenio con la ESE Carmen Emilia Ospina se prestó atención al 100% de la población de indigentes.

Mortalidad y morbilidad infantil

En cuanto a la mortalidad infantil los índices se han reducido considerablemente cumpliendo las metas propuestas ya que al comienzo de la administración el número de niños menores de un año muertos era de 14 por cada mil niños menores de un año al 2002 el número de niños muertos es de 8, con una reducción del 42.8% en los índices de mortalidad infantil.

El número de muertes por enfermedad diarreica aguda e infección respiratoria aguda, menores de cinco años que era de 7 por cada mil niños menores de 5 años al comienzo de la administración, pasó a 6 en el año 2002 para el año 2003 el número de muertes de menores de un año fue de 70 sobre una población infantil total de 8.031 para un índice de 8.7.muertos por cada 1000 nacidos vivos

**INDICE DE MORTALIDAD INFANTIL MENORES DE UN AÑO
PLAN DE DESARROLLO NEIVA MERECE SER 2001-2003**



Vacunación en el Municipio

Nuestro propósito de vacunar por lo menos el 80% de la población menor de un año avanza significativamente y esperamos que al finalizar esta administración la población menor de un año con su esquema completa de vacunas, a continuación se muestra la población menor de un año vacunada con relación al total.

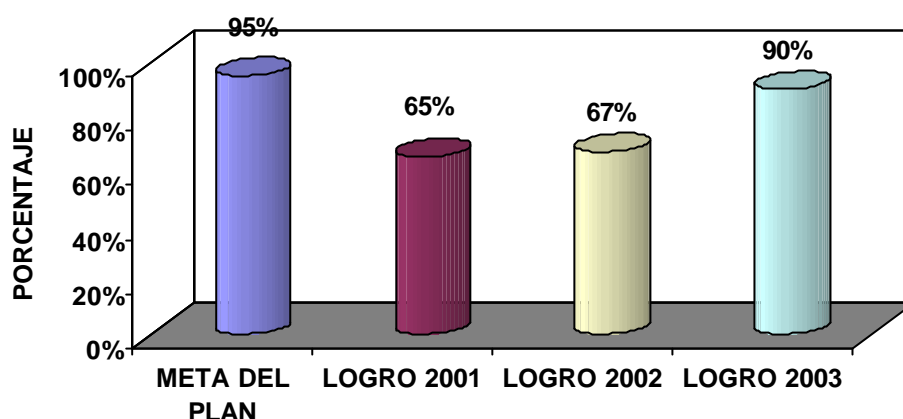
VACUNA	2000	2002	2003
Polio	61.3%	67.0%	71.0%
DPT	59.0%	73.0%	71.0%
BCG	77.7%	71.2%	71.0%
HIB	38.9%	52.5%	71.0%
H.B	58.7%	66.2%	71.0%
TV	58.1%	83.3%	68.0%
Toxoide Diftérico	41.3%	40.0%	58.0%

Es importante anotar que para el 2003 los porcentajes de vacunación de polío, DPT, BCG, HIB y HB, de acuerdo con la proyectada del DANE es el 71% de la población, sin embargo teniendo en cuenta la población reportada de acuerdo con los cálculos realizados por la Secretaría de Salud Municipal la cobertura de vacunación para estas enfermedades es del 90%.

“Neiva, Merece Ser”

Palacio Municipal, Carrera 5 Calle 10 Esquina teléfono 871- 0978 Fax (098)871-1257
Página Web : www.alcaldianeiva.gov.co

NIÑOS MENORES DE UN AÑO CON ESQUEMA DE VACUNACIÓN COMPLETA PLAN DE DESARROLLO NEIVA MERECE SER 2001-2003



Atención a la población discapacitada

En cuanto a la atención de la población discapacitada a través del Régimen Subsidiado en Salud, se han hecho avances significativos ya que al comienzo de la administración solamente el 3.2% de los discapacitados se encontraban afiliados al Régimen Subsidiado en Salud, para el año 2002 hemos llegado al 11%, para la vigencia fiscal de 2003 de una población discapacitada de 2.405 personas se prestó atención integral a 500 con una cobertura del 21% de la población discapacitada resultados que cumplen en un 50% la meta propuesta de atender en salud al 50% de esta población.

Atención a la población indígena

Dentro del programa de atención a la población vulnerable la administración se propuso prestar atención en salud a la totalidad de la población indígena logrando que en la actualidad los 96 habitantes del resguardo Tama Paez La Gabriela agrupados en 19 familias se encuentran afiliados al régimen subsidiado en salud.

Otras actividades en salud

Dentro de las actividades del Plan de Atención Básica en salud se logró reducir en 18% la mortalidad materna reportada. Igualmente se redujo a un 7% la natalidad en adolescentes y se garantizó el acceso de los servicios de laboratorio a los 60.608 afiliados al régimen subsidiado en seguridad social

“Neiva, Merece Ser”

Palacio Municipal, Carrera 5 Calle 10 Esquina teléfono 871 - 0978 Fax (098)871-1257

Página Web : www.alcaldianeiva.gov.co

L. DESARROLLO INSTITUCIONAL

Ajuste fiscal y reestructuración funcional

Los problemas mas apremiantes heredados de la administración anterior se referían a una reestructuración incompleta y un programa de ajuste fiscal que no se había realizado, talvez los logros más significativos en este campo fueron la reestructuración de la administración Municipal uno de cuyos objetivos era la disminución considerable de los gastos de personal que sirviera como apoyo al proceso de ajuste fiscal propuesto por la Ley 617 de 2000.

El proceso de ajuste fiscal a un costo superior a los \$ 6.000 millones de pesos se realizó con recursos municipales sin necesidad de acudir al endeudamiento, situación que le ha proporcionado al municipio una estabilidad financiera y le ha permitido reducir el cuantioso déficit fiscal.

Las eficiencia y bondades del ajuste fiscal se puede observar en los cuadros sobre posición fiscal de los municipios a nivel nacional y departamental elaborados por el Departamento Nacional de Planeación, en donde claramente se puede apreciar como del puesto 426 que teníamos en el 2000 entre los 1.090 municipios hemos ascendido al puesto 70 en la nación y en cuanto a la posición departamental hemos pasado del puesto 14 al primer puesto en eficiencia fiscal.

CALIFICACIÓN DE LA EFICIENCIA FISCAL A NIVEL NACIONAL Y DEPARAMENTAL

VIGENCIAS	POSICION A NIVEL NACIONAL	POSICION A NIVEL DEPTAL.
2000	426	14
2001	174	6
2002	70	1

Estratificación Socioeconómica de la Vivienda

En cumplimiento de las Leyes 505 de 2.000 y 732 de 2002 la administración realizó la actualización de la estratificación rural de centros poblados, el cálculo de la Unidad Agrícola Familiar el cual fue debidamente avalado por el Departamento Nacional de Planeación y la actualización de la cartografía rural como insumos

“Neiva, Merece Ser”

42

Palacio Municipal, Carrera 5 Calle 10 Esquina teléfono 871- 0978 Fax (098)871-1257

Página Web : www.alcaldianeiva.gov.co

necesarios para la realización de la estratificación rural de fincas y viviendas dispersas que se realizó en el primer trimestre del 2003.

Igualmente, realizó a actualización del Plano digital de Neiva en la zona urbana como paso importante en el proceso de la estratificación urbana una vez el Departamento Nacional de Planeación diseñe la metodología a utilizar en los centros urbanos mayores de 100.000 habitantes.

Sistema de Información Geográfica

Se culminó el proceso de ajuste del Plano inteligente de acuerdo con el contrato celebrado entre el Municipio y el Instituto Geográfico Agustín Codazzi, el cual permitirá a la administración disponer de una de las herramientas más poderosas para la planificación urbana, simultáneamente se avanza en la actualización del Plano para incluir en él los últimos desarrollos urbanísticos y en la inclusión de información tal como la malla vial del Municipio, el sistema de catastro, nomenclatura y paramentos, el sistema hídrico y los resultados del Plan de ordenamiento Territorial POT.

Modernización del sistema tributario municipal

Dentro del proceso de modernización de la Secretaría de Hacienda Municipal, a finales del año 2002 finalizó el proceso contractual para el diseño e implementación del sistema tributario local que permitirá dinamizar el recaudo de los recursos municipales y una sistema de información confiable que permita tomar decisiones oportunas soportado en información confiable.

M. DESARROLLO AGROPECUARIO

Asistencia técnica agropecuaria

Al inicio de la administración la meta propuesta por el Plan de Desarrollo fue la prestación del servicio de Asistencia Técnica a 3.500 pequeños productores lográndose para el primer año asistir a 641 productores con un cumplimiento del 30%, para el 2002 se prestó asistencia a 855 pequeños productores alcanzando el 43% de la meta propuesta, para el último año de la administración esta se alcanzó la cifra de 421 productores agropecuarios para un total de 1.917 pequeños productores beneficiados con un nivel de cumplimiento del 54.8%. La inversión en asistencia técnica para el trienio fue de \$ 1.403 millones de pesos.

Dentro de este programa se realizaron los siguientes proyectos;

“Neiva, Merece Ser”

Palacio Municipal, Carrera 5 Calle 10 Esquina teléfono 871 - 0978 Fax (098)871-1257

Página Web : www.alcaldianeiva.gov.co

Centro de gestión hortifrutícola beneficiando a 94 productores de 15 veredas.
Ampliación de la Frontera agrícola 99 has. Y producción de 2.324 tons. En la zona oriente.
Agricultura Orgánica para 43 cultivos nuevos y 9 existentes.
Implementación del proyecto de agricultura limpia para 88.66 has. En diferentes veredas.
Seguridad alimentaria para 1.359 pequeños y medianos productores enfatizando en la subsistencia alimentaria a predios menores de 5 has y en la producción y comercialización a predios mayores.
Incentivo a la modernización de la apicultura con 23 beneficiarios.
Desarrollo de la piscicultura para 96 productores.
Incentivo a la modernización del cultivo del frijol beneficiado a 151 productores.
Sistema de información estratégica del sistema de información agroalimentario SIESA.
Fondo de reactivación rural FORANE
Programa de apoyo a la microempresa rural PAMIR
Programa de mercadeo agropecuario con 250 beneficiarios.
Capacitación en comercialización a pequeños productores de lácteos y avícolas del sector rural y urbano con 77 beneficiarios.
Mejoramiento competitivo, producción y comercialización y desarrollo empresarial a pequeños productores de plátano en San Luis para 95 pequeños productores.
Realización segundo encuentro de agronegocios
Diagnóstico de la agroindustria de la caña panelera.
Modernización e incentivo para el cultivo del cacao con beneficio para 125 pequeños productores.

Saneamiento básico y agua potable rural

Construcción de 73 baterías sanitarias y 42 pozos sépticos
Construcción del mataderos de Vegalarga.
Mejoramiento del acueducto de fortalecillas con inversión de \$ 1.100 millones
Construcción de acueductos rurales en Pradera y Aipecito. \$ 100 millones.

Obras de infraestructura

Durante el año 2003 se invirtieron \$ 1.500 millones de pesos en el mejoramiento de la vía Neiva – Caguán, la vía al Cocal, San Luís, Canoas – San Miguel,

Se avanzó en la construcción del propanoducto del centro poblado de San Luís a un costo de \$ \$ 70 millones de pesos.

Vivienda Campesina

“Neiva, Merece Ser”

Palacio Municipal, Carrera 5 Calle 10 Esquina teléfono 871 - 0978 Fax (098)871-1257

Página Web : www.alcaldianeiva.gov.co

Se logró el mejoramiento de 73 viviendas en el sector rural y la construcción de 67 nuevas viviendas en el corregimiento de fortalecillas con una inversión de \$ 158 millones de pesos.

Proyectos ambientales rurales

Se realizaron inversiones por 766 millones de pesos en múltiples proyectos ambientales entre los que se destaca la adquisición de 248 has. De predios aledaños a fuentes de acueductos, la instalación de viveros agroforestales para los programas de reforestación y programas de sensibilización de la población campesina para la protección y conservación ambiental