





**ANEXO 1**  
**EJECUCIÓN PRESUPUESTAL DE**  
**INGRESOS**  
**AÑOS 1997 AL 2000**



ESQUEMA DE ORDENAMIENTO TERRITORIAL  
MUNICIPIO DE SANTA BÁRBARA – SANTANDER

Documento técnico – Etapa de Diagnóstico, Componente Político Admón. - Financiero

EJECUCIÓN PRESUPUESTAL	1.997	1.998	1.999	2.000
<b>PRESUPUESTO DE INGRESOS</b>	<b>588.046.317</b>	<b>783.999.185</b>	<b>\$ 1.006.268.771</b>	<b>\$ 1.233.075.788</b>
<b>INGRESOS CORRIENTES</b>	<b>548.272.841</b>	<b>712.339.989</b>	<b>\$ 986.859.615</b>	<b>\$ 1.150.081.908</b>
<b>INGRESOS TRIBUTARIOS</b>	<b>27.616.596</b>	<b>11.213.388</b>	<b>\$ 24.144.667</b>	<b>\$ 18.899.180</b>
<b>IMPUESTOS DIRECTOS</b>	<b>10.425.571</b>	<b>8.886.833</b>	<b>\$ 12.807.873</b>	<b>\$ 12.485.319</b>
Impuesto predial Unificado	\$ 4.970.050	5.073.096	\$ 5.762.720	\$ 5.464.441
Debido cobrar impuesto predial	\$ 5.455.521	3.813.737	\$ 7.045.153	\$ 7.020.878
<b>IMPUESTOS INDIRECTOS</b>	<b>17.191.025</b>	<b>2.326.555</b>	<b>\$ 11.336.794</b>	<b>\$ 6.413.861</b>
Industria y Comercio	\$ 582.756	718.944	\$ 7.376.597	\$ 325.528
Juegos rifas y apuestas	171.338	40.360	\$ 95.724	\$ 62.486
Avisos y tableros	\$ 90.340	34.214	\$ 40.537	\$ 37.242
Ventas Ambulantes	\$ 10.500	19.199	\$ 12.460	\$ 0
Degüello de Ganado Menor	\$ 1.898	1.259	\$ 2.016	\$ 0
Degüello de Ganado Mayor	\$ 46.626	230.836	\$ 378.387	\$ 331.149
Guías de movilización de ganado	\$ 17.000	0	\$ 29.750	\$ 122.253
Otros Ingresos	\$ 16.270.567	1.281.743	\$ 3.401.323	\$ 5.535.203
<b>INGRESOS NO TRIBUTARIOS</b>	<b>31.437.289</b>	<b>58.541.587</b>	<b>90.042.600</b>	<b>19.629.671</b>
<b>TASAS</b>	<b>176.464</b>	<b>205.594</b>	<b>\$ 330.120</b>	<b>\$ 322.680</b>
Matadero Municipal	\$ 80.294	67.552	\$ 117.561	\$ 102.790
Carnicería y Sombra	\$ 59.370	67.552	\$ 117.561	\$ 102.790
Paz y Salvos	\$ 12.600	34.200	\$ 73.545	\$ 92.900
Certificaciones	\$ 24.200	36.290	\$ 21.453	\$ 24.200
<b>APORTES</b>	<b>27.880.365</b>	<b>52.999.123</b>	<b>71.060.036</b>	<b>4.142.471</b>
Aportes Departamentales	\$ 0	9.054.000	\$ 21.547.000	\$ 589.824
Aportes Nacionales	\$ 0	43.945.123	\$ 49.513.036	\$ 3.552.647
Convenios	\$ 27.880.365	0	\$ 0	\$ 0
<b>CONTRACTUALES</b>	<b>0</b>	<b>4.088.000</b>	<b>\$ 60.000</b>	<b>\$ 0</b>
Alquiler Bs. Muebles e Inmuebles	\$ 0	88.000	\$ 0	\$ 0
Venta Bienes Muebles	\$ 0	4.000.000	\$ 60.000	\$ 0
<b>OTROS NO TRIBUTARIOS</b>	<b>\$ 3.380.460</b>	<b>1.248.870</b>	<b>18.592.444</b>	<b>15.164.520</b>
Arrendamientos	\$ 3.380.460	590.000	\$ 1.215.000	\$ 0
Venta de Servicios de Droga	\$ 0	658.870	\$ 17.377.444	\$ 15.164.520
<b>TRANSFERENCIAS</b>	<b>489.218.956</b>	<b>642.585.014</b>	<b>872.672.348</b>	<b>1.111.553.057</b>
<b>LIBRE ASIGNACIÓN</b>	<b>\$ 116.572.549</b>	<b>\$ 135.203.556</b>	<b>\$ 141.800.907</b>	<b>\$ 158.414.194</b>
I.C.N Funcionamiento	\$ 116.572.549	\$ 116.610.238	\$ 141.800.907	\$ 158.414.194
Recursos Balance Funcionamiento	\$ 0	\$ 18.593.318	\$ 0	\$ 0



**ESQUEMA DE ORDENAMIENTO TERRITORIAL  
MUNICIPIO DE SANTA BÁRBARA – SANTANDER**


*Documento técnico – Etapa de Diagnóstico, Componente Político Admón. - Financiero*

<b>EJECUCIÓN PRESUPUESTAL</b>	<b>1.997</b>	<b>1.998</b>	<b>1.999</b>	<b>2.000</b>
<b>ASIGNACIÓN FORZOSA</b>	<b>372.646.407</b>	<b>\$ 502.335.392</b>	<b>\$ 724.566.688</b>	<b>\$ 915.936.508</b>
I.C.N. Inversión Urbana	\$ 0	\$ 50.886.471	\$ 69.243.270	\$ 79.007.158
I.C.N Inversión Rural	\$ 372.646.407	\$ 387.790.023	\$ 576.682.231	\$ 628.942.288
Recursos del Balance Inversión Urbana	\$ 0	\$ 6.777.714	\$ 26.858.795	\$ 40.818.119
Recursos del Balance Inversión Rural	\$ 0	\$ 56.881.184	\$ 50.232.392	\$ 167.168.943
Debido Cobrar ICN Inversión Rural	\$ 0	\$ 0	\$ 1.550.000	\$ 0
<b>OTRAS TRANSFERENCIAS</b>	<b>\$ 0</b>	<b>5.046.066</b>	<b>6.304.753</b>	<b>37.202.355</b>
Aportes Fondo Local de Salud	\$ 0	5.046.066	\$ 6.304.753	\$ 24.709.355
Aportes Departamento Fondo PAB	\$ 0	0	\$ 0	\$ 12.493.000
<b>RECURSOS DE CAPITAL</b>	<b>39.773.476</b>	<b>71.659.196</b>	<b>\$ 19.409.156</b>	<b>\$ 82.993.880</b>
<b>RECURSOS DEL CRÉDITO</b>	<b>0</b>	<b>\$ 0</b>	<b>\$ 0</b>	<b>\$ 12.000.000</b>
Crédito interno entidades financieras	\$ 0	\$ 0	\$ 0	\$ 12.000.000
<b>RECURSOS DE BALANCE</b>	<b>\$ 39.638.590</b>	<b>\$ 5.191.380</b>	<b>\$ 2.433.028</b>	<b>\$ 8.842.285</b>
Rendimientos Financieros	\$ 0	\$ 232.272	\$ 2.433.028	\$ 0
Recursos de Balance	\$ 39.638.590	\$ 4.959.108	\$ 0	\$ 8.842.285
<b>OTROS RECURSOS DE CAPITAL</b>	<b>\$ 134.886</b>	<b>\$ 66.467.816</b>	<b>\$ 16.976.128</b>	<b>\$ 62.151.595</b>
Recursos de Balance Vivienda Interes Social	\$ 0	\$ 4.183.181	\$ 3.144.137	\$ 1.394.817
Recursos de Balance Fondo Local salud	\$ 0	\$ 2.794.965	\$ 5.899.591	\$ 16.000.483
Recursos de Balance Fondo Verde	\$ 0	\$ 656.176	\$ 707.870	\$ 335.515
Recursos de Balance Convenio Dri Umata	\$ 0	\$ 11.318.034	\$ 5.438.362	\$ 1.670.848
Recursos de Balance Fondo PAB	\$ 0	\$ 0	\$ 0	\$ 6.363.402
Recursos de Balance Fondo Vial	\$ 0	\$ 0	\$ 0	\$ 30.776.335
Recursos de Balance Depósitos Judiciales	\$ 0	\$ 113.931	\$ 113.931	\$ 1.400.896
Recursos de Balance Red Solidaridad	\$ 0	\$ 6.311.657	\$ 1.412.517	\$ 0
Recursos de Balance Bono Preescolar	\$ 0	\$ 0	\$ 259.720	\$ 0
Recursos de Balance Coldeportes	\$ 0	\$ 5.089.872	\$ 0	\$ 0
Recursos de Balance Electrificación Rural	\$ 0	\$ 36.000.000	\$ 0	\$ 0
Otros	\$ 134.886	\$ 0	\$ 0	\$ 4.209.299

FUENTE: TESORERIA MUNICIPAL




**ANEXO No 2**  
**CRECIMIENTO REAL PROMEDIO DE**  
**INGRESOS**  
**AÑOS 1997 AL 2000**



ESQUEMA DE ORDENAMIENTO TERRITORIAL  
MUNICIPIO DE SANTA BÁRBARA – SANTANDER

Documento técnico – Etapa de Diagnóstico, Componente Político Admón. - Financiero

EJECUCIÓN PRESUPUESTAL DEFLACTADO	1.997	1.998	1.999	2.000	CRECIMIENTO REAL PROM
<b>PRESUPUESTO DE INGRESOS</b>	<b>588.046.317</b>	<b>695.244.298</b>	<b>\$ 815.842.884</b>	<b>\$ 909.810.883</b>	<b>14,39%</b>
<b>INGRESOS CORRIENTES</b>	<b>548.272.841</b>	<b>631.697.488</b>	<b>\$ 800.106.708</b>	<b>\$ 848.574.797</b>	<b>15,90%</b>
<b>INGRESOS TRIBUTARIOS</b>	<b>27.616.596</b>	<b>9.943.944</b>	<b>\$ 19.575.540</b>	<b>\$ 13.944.544</b>	<b>18,42%</b>
<b>IMPUESTOS DIRECTOS</b>	<b>10.425.571</b>	<b>7.880.773</b>	<b>\$ 10.384.116</b>	<b>\$ 9.212.150</b>	<b>8,12%</b>
Impuesto predial Unificado	\$ 4.970.050	4.498.782	\$ 4.672.185	\$ 4.031.875	-5,33%
Debido cobrar impuesto predial	\$ 5.455.521	3.381.992	\$ 5.711.931	\$ 5.180.275	23,76%
<b>IMPUESTOS INDIRECTOS</b>	<b>17.191.025</b>	<b>2.063.171</b>	<b>\$ 9.191.424</b>	<b>\$ 4.732.394</b>	<b>51,45%</b>
Industria y Comercio	\$ 582.756	637.554	\$ 5.980.653	\$ 240.187	-38,62%
Juegos rifas y apuestas	171.338	35.791	\$ 77.609	\$ 46.105	13,50%
Avisos y tableros	\$ 90.340	30.341	\$ 32.866	\$ 27.479	-4,83%
Ventas Ambulantes	\$ 10.500	17.026	\$ 10.102	\$ 0	-100,00%
Degüello de Ganado Menor	\$ 1.898	1.116	\$ 1.634	\$ 0	-100,00%
Degüello de Ganado Mayor	\$ 46.626	204.704	\$ 306.781	\$ 244.335	9,25%
Guías de movilización de ganado	\$ 17.000	0	\$ 24.120	\$ 90.203	
Otros Ingresos	\$ 16.270.567	1.136.640	\$ 2.757.658	\$ 4.084.086	89,56%
<b>INGRESOS NO TRIBUTARIOS</b>	<b>31.437.289</b>	<b>51.914.218</b>	<b>\$ 73.002.975</b>	<b>\$ 14.483.528</b>	<b>-47,18%</b>
<b>TASAS</b>	<b>176.464</b>	<b>182.319</b>	<b>\$ 267.648</b>	<b>\$ 238.086</b>	<b>14,27%</b>
Matadero Municipal	\$ 80.294	59.905	\$ 95.314	\$ 75.842	12,52%
Carnicería y Sombra	\$ 59.370	59.905	\$ 95.314	\$ 75.842	12,52%
Paz y Salvos	\$ 12.600	30.328	\$ 59.627	\$ 68.545	50,34%
Certificaciones	\$ 24.200	32.182	\$ 17.393	\$ 17.856	-25,51%
<b>APORTES</b>	<b>27.880.365</b>	<b>46.999.205</b>	<b>\$ 57.612.664</b>	<b>\$ 3.056.475</b>	<b>-74,50%</b>
Aportes Departamentales	\$ 0	8.029.016	\$ 17.469.455	\$ 435.195	-76,72%
Aportes Nacionales	\$ 0	38.970.189	\$ 40.143.209	\$ 2.621.280	-74,06%
Convenios	\$ 27.880.365	0	\$ 0	\$ 0	
<b>CONTRACTUALES</b>	<b>0</b>	<b>3.625.206</b>	<b>\$ 48.646</b>	<b>\$ 0</b>	<b>-100,00%</b>
Alquiler Bs. Muebles e Inmuebles	\$ 0	78.038	\$ 0	\$ 0	-100,00%
Venta Bienes Muebles	\$ 0	3.547.168	\$ 48.646	\$ 0	-100,00%
<b>OTROS NO TRIBUTARIOS</b>	<b>\$ 3.380.460</b>	<b>1.107.488</b>	<b>\$ 15.074.018</b>	<b>\$ 11.188.968</b>	<b>217,85%</b>
Arrendamientos	\$ 3.380.460	523.207	\$ 985.074	\$ 0	-100,00%
Venta de Servicios de Droga	\$ 0	584.281	\$ 14.088.944	\$ 11.188.968	337,61%
<b>TRANSFERENCIAS</b>	<b>489.218.956</b>	<b>569.839.326</b>	<b>\$ 707.528.193</b>	<b>\$ 820.146.724</b>	<b>19,97%</b>
<b>LIBRE ASIGNACIÓN</b>	<b>\$ 116.572.549</b>	<b>119.897.448</b>	<b>\$ 114.966.562</b>	<b>\$ 116.884.103</b>	<b>-1,26%</b>
I.C.N Funcionamiento	\$ 116.572.549	103.409.040	\$ 114.966.562	\$ 116.884.103	6,32%
Recursos Balance Funcionamiento	\$ 0	16.488.408	\$ 0	\$ 0	-100,00%



ESQUEMA DE ORDENAMIENTO TERRITORIAL  
MUNICIPIO DE SANTA BÁRBARA – SANTANDER


Documento técnico – Etapa de Diagnóstico, Componente Político Admón. - Financiero

EJECUCIÓN PRESUPUESTAL DEFLACTADO	1.997	1.998	1.999	2.000	CRECIMIENTO REAL PROM
<b>ASIGNACIÓN FORZOSA</b>	<b>372.646.407</b>	<b>445.467.066</b>	<b>\$ 587.449.987</b>	<b>\$ 675.813.288</b>	<b>23,17%</b>
I.C.N. Inversión Urbana	\$ 0	45.125.721	\$ 56.139.702	\$ 58.294.529	13,66%
I.C.N Inversión Rural	\$ 372.646.407	343.889.136	\$ 467.551.123	\$ 464.057.882	16,17%
Recursos del Balance Inversión Urbana	\$ 0	6.010.423	\$ 21.776.048	\$ 30.117.183	123,85%
Recursos del Balance Inversión Rural	\$ 0	50.441.786	\$ 40.726.435	\$ 123.343.695	56,37%
Debido Cobrar ICN Inversión Rural		0	\$ 1.256.679	\$ 0	
<b>OTRAS TRANSFERENCIAS</b>	<b>\$ 0</b>	<b>4.474.812</b>	<b>\$ 5.111.644</b>	<b>\$ 27.449.333</b>	<b>147,67%</b>
Aportes Fondo Local de Salud	\$ 0	4.474.812	\$ 5.111.644	\$ 18.231.515	101,85%
Aportes Departamento Fondo PAB	\$ 0	0	\$ 0	\$ 9.217.817	
<b>RECURSOS DE CAPITAL</b>	<b>39.773.476</b>	<b>63.546.810</b>	<b>\$ 15.736.175</b>	<b>\$ 61.236.086</b>	<b>-1,83%</b>
<b>RECURSOS DEL CRÉDITO</b>	<b>0</b>	<b>0</b>	<b>\$ 0</b>	<b>\$ 8.854.063</b>	
Crédito interno entidades financieras	\$ 0	0	\$ 0	\$ 8.854.063	
<b>RECURSOS DE BALANCE</b>	<b>\$ 39.638.590</b>	<b>4.603.675</b>	<b>\$ 1.972.603</b>	<b>\$ 6.524.179</b>	<b>19,04%</b>
Rendimientos Financieros	\$ 0	205.977	\$ 1.972.603	\$ 0	-100,00%
Recursos de Balance	\$ 39.638.590	4.397.698	\$ 0	\$ 6.524.179	21,80%
<b>OTROS RECURSOS DE CAPITAL</b>	<b>\$ 134.886</b>	<b>58.943.135</b>	<b>\$ 13.763.573</b>	<b>\$ 45.857.844</b>	<b>-11,80%</b>
Recursos de Balance Vivienda Interés Social	\$ 0	3.709.612	\$ 2.549.142	\$ 1.029.150	-47,33%
Recursos de Balance Fondo Local salud	\$ 0	2.478.553	\$ 4.783.155	\$ 11.805.774	118,25%
Recursos de Balance Fondo Verde	\$ 0	581.892	\$ 573.913	\$ 247.556	-34,77%
Recursos de Balance Convenio Dri Umata	\$ 0	10.036.743	\$ 4.409.209	\$ 1.232.816	-64,95%
Recursos de Balance Fondo PAB	\$ 0	0	\$ 0	\$ 4.695.163	
Recursos de Balance Fondo Vial	\$ 0	0	\$ 0	\$ 22.707.967	
Recursos de Balance Depósitos Judiciales	\$ 0	101.033	\$ 92.371	\$ 1.033.635	219,85%
Recursos de Balance Red Solidaridad	\$ 0	5.597.128	\$ 1.145.213	\$ 0	-100,00%
Recursos de Balance Bono Preescolar	\$ 0	0	\$ 210.571	\$ 0	
Recursos de Balance Coldeportes	\$ 0	4.513.658	\$ 0	\$ 0	-100,00%
Recursos de Balance Electrificación Rural	\$ 0	31.924.516	\$ 0	\$ 0	-100,00%
Otros	\$ 134.886	0	\$ 0	\$ 3.105.783	

FUENTE: CALCULOS EOT



**ANEXO No 3**  
**ANÁLISIS VERTICAL DE INGRESOS AÑOS**  
**1997 AL 2000**




**ESQUEMA DE ORDENAMIENTO TERRITORIAL  
MUNICIPIO DE SANTA BÁRBARA – SANTANDER**

*Documento técnico – Etapa de Diagnóstico, Componente Político Admón. - Financiero*

EJECUCIÓN PRESUPUESTAL	DEFLACTADOS				ANÁLISIS VERTICAL			
	\$ 1.997	\$ 1.998	\$ 1.999	\$ 2.000	1.997	1.998	1.999	2.000
<b>PRESUPUESTO DE INGRESOS</b>	\$ 588.046.317	\$ 695.244.298	\$ 815.842.884	\$ 909.810.883	100,00%	100,00%	100,00%	100,00%
<b>INGRESOS CORRIENTES</b>	\$ 548.272.841	\$ 631.697.488	\$ 800.106.708	\$ 848.574.797	93,24%	90,86%	98,07%	93,27%
<b>INGRESOS TRIBUTARIOS</b>	\$ 27.616.596	\$ 9.943.944	\$ 19.575.540	\$ 13.944.544	4,70%	1,43%	2,40%	1,53%
<b>IMPUESTOS DIRECTOS</b>	\$ 10.425.571	\$ 7.880.773	\$ 10.384.116	\$ 9.212.150	1,77%	1,13%	1,27%	1,01%
Impuesto predial Unificado	\$ 4.970.050	\$ 4.498.782	\$ 4.672.185	\$ 4.031.875	0,85%	0,65%	0,57%	0,44%
Debido cobrar impuesto predial	\$ 5.455.521	\$ 3.381.992	\$ 5.711.931	\$ 5.180.275	0,93%	0,49%	0,70%	0,57%
<b>IMPUESTOS INDIRECTOS</b>	\$ 17.191.025	\$ 2.063.171	\$ 9.191.424	\$ 4.732.394	2,92%	0,30%	1,13%	0,52%
Industria y Comercio	\$ 582.756	\$ 637.554	\$ 5.980.653	\$ 240.187	0,10%	0,09%	0,73%	0,03%
Juegos rifas y apuestas	\$ 171.338	\$ 35.791	\$ 77.609	\$ 46.105	0,03%	0,01%	0,01%	0,01%
Avisos y tableros	\$ 90.340	\$ 30.341	\$ 32.866	\$ 27.479	0,02%	0,00%	0,00%	0,00%
Ventas Ambulantes	\$ 10.500	\$ 17.026	\$ 10.102	\$ 0	0,00%	0,00%	0,00%	0,00%
Degüello de Ganado Menor	\$ 1.898	\$ 1.116	\$ 1.634	\$ 0	0,00%	0,00%	0,00%	0,00%
Degüello de Ganado Mayor	\$ 46.626	\$ 204.704	\$ 306.781	\$ 244.335	0,01%	0,03%	0,04%	0,03%
Guías de movilización de ganado	\$ 17.000	\$ 0	\$ 24.120	\$ 90.203	0,00%	0,00%	0,00%	0,01%
Otros Ingresos	\$ 16.270.567	\$ 1.136.640	\$ 2.757.658	\$ 4.084.086	2,77%	0,16%	0,34%	0,45%
<b>INGRESOS NO TRIBUTARIOS</b>	\$ 31.437.289	\$ 51.914.218	\$ 73.002.975	\$ 14.483.528	5,35%	7,47%	8,95%	1,59%
<b>TASAS</b>	\$ 176.464	\$ 182.319	\$ 267.648	\$ 238.086	0,03%	0,03%	0,03%	0,03%
Matadero Municipal	\$ 80.294	\$ 59.905	\$ 95.314	\$ 75.842	0,01%	0,01%	0,01%	0,01%
Carnicería y Sombra	\$ 59.370	\$ 59.905	\$ 95.314	\$ 75.842	0,01%	0,01%	0,01%	0,01%
Paz y Salvos	\$ 12.600	\$ 30.328	\$ 59.627	\$ 68.545	0,00%	0,00%	0,01%	0,01%
Certificaciones	\$ 24.200	\$ 32.182	\$ 17.393	\$ 17.856	0,00%	0,00%	0,00%	0,00%
<b>APORTES</b>	\$ 27.880.365	\$ 46.999.205	\$ 57.612.664	\$ 3.056.475	4,74%	6,76%	7,06%	0,34%
Aportes Departamentales	\$ 0	\$ 8.029.016	\$ 17.469.455	\$ 435.195	0,00%	1,15%	2,14%	0,05%
Aportes Nacionales	\$ 0	\$ 38.970.189	\$ 40.143.209	\$ 2.621.280	0,00%	5,61%	4,92%	0,29%
Convenios	\$ 27.880.365	\$ 0	\$ 0	\$ 0	4,74%	0,00%	0,00%	0,00%
<b>CONTRACTUALES</b>	\$ 0	\$ 3.625.206	\$ 48.646	\$ 0	0,00%	0,52%	0,01%	0,00%
Alquiler Bs. Muebles e Inmuebles	\$ 0	\$ 78.038	\$ 0	\$ 0	0,00%	0,01%	0,00%	0,00%
Venta Bienes Muebles	\$ 0	\$ 3.547.168	\$ 48.646	\$ 0	0,00%	0,51%	0,01%	0,00%
<b>OTROS NO TRIBUTARIOS</b>	\$ 3.380.460	\$ 1.107.488	\$ 15.074.018	\$ 11.188.968	0,57%	0,16%	1,85%	1,23%
Arrendamientos	\$ 3.380.460	\$ 523.207	\$ 985.074	\$ 0	0,57%	0,08%	0,12%	0,00%
Venta de Servicios de Droga	\$ 0	\$ 584.281	\$ 14.088.944	\$ 11.188.968	0,00%	0,08%	1,73%	1,23%
<b>TRANSFERENCIAS</b>	\$ 489.218.956	\$ 569.839.326	\$ 707.528.193	\$ 820.146.724	83,19%	81,96%	86,72%	90,14%
<b>LIBRE ASIGNACIÓN</b>	\$ 116.572.549	\$ 119.897.448	\$ 114.966.562	\$ 116.884.103	19,82%	17,25%	14,09%	12,85%
I.C.N Funcionamiento	\$ 116.572.549	\$ 103.409.040	\$ 114.966.562	\$ 116.884.103	19,82%	14,87%	14,09%	12,85%
Recursos Balance Funcionamiento	\$ 0	\$ 16.488.408	\$ 0	\$ 0	0,00%	2,37%	0,00%	0,00%





**ESQUEMA DE ORDENAMIENTO TERRITORIAL  
MUNICIPIO DE SANTA BÁRBARA – SANTANDER**


*Documento técnico – Etapa de Diagnóstico, Componente Político Admón. - Financiero*

EJECUCIÓN PRESUPUESTAL	DEFLACTADOS				ANÁLISIS VERTICAL			
	\$ 1.997	\$ 1.998	\$ 1.999	\$ 2.000	1.997	1.998	1.999	2.000
<b>ASIGNACIÓN FORZOSA</b>	<b>\$ 372.646.407</b>	<b>\$ 445.467.066</b>	<b>\$ 587.449.987</b>	<b>\$ 675.813.288</b>	<b>63,37%</b>	<b>64,07%</b>	<b>72,01%</b>	<b>74,28%</b>
I.C.N. Inversión Urbana	\$ 0	\$ 45.125.721	\$ 56.139.702	\$ 58.294.529	0,00%	6,49%	6,88%	6,41%
I.C.N Inversión Rural	\$ 372.646.407	\$ 343.889.136	\$ 467.551.123	\$ 464.057.882	63,37%	49,46%	57,31%	51,01%
Recursos del Bce Inversión Urbana	\$ 0	\$ 6.010.423	\$ 21.776.048	\$ 30.117.183	0,00%	0,86%	2,67%	3,31%
Recursos del Bce Inversión Rural	\$ 0	\$ 50.441.786	\$ 40.726.435	\$ 123.343.695	0,00%	7,26%	4,99%	13,56%
Debido Cobrar ICN Inversión Rural		\$ 0	\$ 1.256.679	\$ 0	0,00%	0,00%	0,15%	0,00%
<b>OTRAS TRANSFERENCIAS</b>	<b>\$ 0</b>	<b>\$ 4.474.812</b>	<b>\$ 5.111.644</b>	<b>\$ 27.449.333</b>	<b>0,00%</b>	<b>0,64%</b>	<b>0,63%</b>	<b>3,02%</b>
Aportes Fondo Local de Salud	\$ 0	\$ 4.474.812	\$ 5.111.644	\$ 18.231.515	0,00%	0,64%	0,63%	2,00%
Aportes Departamento Fondo PAB	\$ 0	\$ 0	\$ 0	\$ 9.217.817	0,00%	0,00%	0,00%	1,01%
<b>RECURSOS DE CAPITAL</b>	<b>\$ 39.773.476</b>	<b>\$ 63.546.810</b>	<b>\$ 15.736.175</b>	<b>\$ 61.236.086</b>	<b>6,76%</b>	<b>9,14%</b>	<b>1,93%</b>	<b>6,73%</b>
<b>RECURSOS DEL CRÉDITO</b>	<b>\$ 0</b>	<b>\$ 0</b>	<b>\$ 0</b>	<b>\$ 8.854.063</b>	<b>0,00%</b>	<b>0,00%</b>	<b>0,00%</b>	<b>0,97%</b>
Crédito interno entidades financieras	\$ 0	\$ 0	\$ 0	\$ 8.854.063	0,00%	0,00%	0,00%	0,97%
<b>RECURSOS DE BALANCE</b>	<b>\$ 39.638.590</b>	<b>\$ 4.603.675</b>	<b>\$ 1.972.603</b>	<b>\$ 6.524.179</b>	<b>6,74%</b>	<b>0,66%</b>	<b>0,24%</b>	<b>0,72%</b>
Rendimientos Financieros	\$ 0	\$ 205.977	\$ 1.972.603	\$ 0	0,00%	0,03%	0,24%	0,00%
Recursos de Balance	\$ 39.638.590	\$ 4.397.698	\$ 0	\$ 6.524.179	6,74%	0,63%	0,00%	0,72%
<b>OTROS RECURSOS DE CAPITAL</b>	<b>\$ 134.886</b>	<b>\$ 58.943.135</b>	<b>\$ 13.763.573</b>	<b>\$ 45.857.844</b>	<b>0,02%</b>	<b>8,48%</b>	<b>1,69%</b>	<b>5,04%</b>
Rec de Bce Vivienda Interés Social	\$ 0	\$ 3.709.612	\$ 2.549.142	\$ 1.029.150	0,00%	0,53%	0,31%	0,11%
Rec de Balance Fondo Local salud	\$ 0	\$ 2.478.553	\$ 4.783.155	\$ 11.805.774	0,00%	0,36%	0,59%	1,30%
Rec de Balance Fondo Verde	\$ 0	\$ 581.892	\$ 573.913	\$ 247.556	0,00%	0,08%	0,07%	0,03%
Rec de Balance Convenio Dri Umata	\$ 0	\$ 10.036.743	\$ 4.409.209	\$ 1.232.816	0,00%	1,44%	0,54%	0,14%
Rec de Balance Fondo PAB	\$ 0	\$ 0	\$ 0	\$ 4.695.163	0,00%	0,00%	0,00%	0,52%
Rec de Balance Fondo Vial	\$ 0	\$ 0	\$ 0	\$ 22.707.967	0,00%	0,00%	0,00%	2,50%
Rec de Bce Depósitos Judiciales	\$ 0	\$ 101.033	\$ 92.371	\$ 1.033.635	0,00%	0,01%	0,01%	0,11%
Rec de Balance Red Solidaridad	\$ 0	\$ 5.597.128	\$ 1.145.213	\$ 0	0,00%	0,81%	0,14%	0,00%
Rec de Balance Bono Preescolar	\$ 0	\$ 0	\$ 210.571	\$ 0	0,00%	0,00%	0,03%	0,00%
Rec de Balance Coldeportes	\$ 0	\$ 4.513.658	\$ 0	\$ 0	0,00%	0,65%	0,00%	0,00%
Rec de Bce Electrificación Rural	\$ 0	\$ 31.924.516	\$ 0	\$ 0	0,00%	4,59%	0,00%	0,00%
Otros	\$ 134.886	\$ 0	\$ 0	\$ 3.105.783	0,02%	0,00%	0,00%	0,34%

FUENTE: CALCULOS EOT




**ANEXO No 04**  
**ANÁLISIS HORIZONTAL DE INGRESOS**  
**AÑOS 1997 AL 2000**



ESQUEMA DE ORDENAMIENTO TERRITORIAL  
MUNICIPIO DE SANTA BÁRBARA – SANTANDER

Documento técnico – Etapa de Diagnóstico, Componente Político Admón. - Financiero

EJECUCIÓN PRESUPUESTAL	DEFLACTADO				ANÁLISIS HORIZONTAL		
	1.997	1.998	1.999	2.000	1998/1997	1999/1988	2000/1999
<b>PRESUPUESTO DE INGRESOS</b>	\$ 588.046.317	\$ 695.244.298	\$ 815.842.884	\$ 909.810.883	18,23%	17,35%	11,52%
<b>INGRESOS CORRIENTES</b>	\$ 548.272.841	\$ 631.697.488	\$ 800.106.708	\$ 848.574.797	15,22%	26,66%	6,06%
<b>INGRESOS TRIBUTARIOS</b>	\$ 27.616.596	\$ 9.943.944	\$ 19.575.540	\$ 13.944.544	-63,99%	96,86%	-28,77%
<b>IMPUESTOS DIRECTOS</b>	\$ 10.425.571	\$ 7.880.773	\$ 10.384.116	\$ 9.212.150	-24,41%	31,77%	-11,29%
Debido cobrar impuesto predial	\$ 5.455.521	\$ 3.381.992	\$ 5.711.931	\$ 5.180.275	-38,01%	68,89%	-9,31%
<b>IMPUESTOS INDIRECTOS</b>	\$ 17.191.025	\$ 2.063.171	\$ 9.191.424	\$ 4.732.394	-88,00%	345,50%	-48,51%
Industria y Comercio	\$ 582.756	\$ 637.554	\$ 5.980.653	\$ 240.187	9,40%	838,06%	-95,98%
Juegos rifas y apuestas	\$ 171.338	\$ 35.791	\$ 77.609	\$ 46.105	-79,11%	116,84%	-40,59%
Avisos y tableros	\$ 90.340	\$ 30.341	\$ 32.866	\$ 27.479	-66,41%	8,32%	-16,39%
Ventas Ambulantes	\$ 10.500	\$ 17.026	\$ 10.102	\$ 0	62,15%	-40,67%	-100,00%
Degüello de Ganado Menor	\$ 1.898	\$ 1.116	\$ 1.634	\$ 0	-41,18%	46,40%	-100,00%
Degüello de Ganado Mayor	\$ 46.626	\$ 204.704	\$ 306.781	\$ 244.335	339,03%	49,87%	-20,36%
Guías de movilización de ganado	\$ 17.000	\$ 0	\$ 24.120	\$ 90.203	-100,00%		273,97%
Otros Ingresos	\$ 16.270.567	\$ 1.136.640	\$ 2.757.658	\$ 4.084.086	-93,01%	142,61%	48,10%
<b>INGRESOS NO TRIBUTARIOS</b>	\$ 31.437.289	\$ 51.914.218	\$ 73.002.975	\$ 14.483.528	65,14%	40,62%	-80,16%
<b>TASAS</b>	\$ 176.464	\$ 182.319	\$ 267.648	\$ 238.086	3,32%	46,80%	-11,05%
Matadero Municipal	\$ 80.294	\$ 59.905	\$ 95.314	\$ 75.842	-25,39%	59,11%	-20,43%
Carnicería y Sombra	\$ 59.370	\$ 59.905	\$ 95.314	\$ 75.842	0,90%	59,11%	-20,43%
Paz y Salvos	\$ 12.600	\$ 30.328	\$ 59.627	\$ 68.545	140,70%	96,61%	14,96%
Certificaciones	\$ 24.200	\$ 32.182	\$ 17.393	\$ 17.856	32,98%	-45,95%	2,66%
<b>APORTES</b>	\$ 27.880.365	\$ 46.999.205	\$ 57.612.664	\$ 3.056.475	68,57%	22,58%	-94,69%
Aportes Departamentales	\$ 0	\$ 8.029.016	\$ 17.469.455	\$ 435.195		117,58%	-97,51%
Aportes Nacionales	\$ 0	\$ 38.970.189	\$ 40.143.209	\$ 2.621.280		3,01%	-93,47%
Convenios	\$ 27.880.365	\$ 0	\$ 0	\$ 0	-100,00%		
<b>CONTRACTUALES</b>	\$ 0	\$ 3.625.206	\$ 48.646	\$ 0		-98,66%	-100,00%
Alquiler Bs. Muebles e Inmuebles	\$ 0	\$ 78.038	\$ 0	\$ 0		-100,00%	
Venta Bienes Muebles	\$ 0	\$ 3.547.168	\$ 48.646	\$ 0		-98,63%	-100,00%
<b>OTROS NO TRIBUTARIOS</b>	\$ 3.380.460	\$ 1.107.488	\$ 15.074.018	\$ 11.188.968	-67,24%	1261,10%	-25,77%
Arrendamientos	\$ 3.380.460	\$ 523.207	\$ 985.074	\$ 0	-84,52%	88,28%	-100,00%
Venta de Servicios de Droga	\$ 0	\$ 584.281	\$ 14.088.944	\$ 11.188.968		2311,33%	-20,58%
<b>TRANSFERENCIAS</b>	\$ 489.218.956	\$ 569.839.326	\$ 707.528.193	\$ 820.146.724	16,48%	24,16%	15,92%
<b>LIBRE ASIGNACIÓN</b>	\$ 116.572.549	\$ 119.897.448	\$ 114.966.562	\$ 116.884.103	2,85%	-4,11%	1,67%
I.C.N Funcionamiento	\$ 116.572.549	\$ 103.409.040	\$ 114.966.562	\$ 116.884.103	-11,29%	11,18%	1,67%
Recursos Balance Funcionamiento	\$ 0	\$ 16.488.408	\$ 0	\$ 0		-100,00%	



ESQUEMA DE ORDENAMIENTO TERRITORIAL  
MUNICIPIO DE SANTA BÁRBARA – SANTANDER

Documento técnico – Etapa de Diagnóstico, Componente Político Admón. - Financiero


EJECUCIÓN PRESUPUESTAL	DEFLACTADO				ANÁLISIS HORIZONTAL		
	\$ 1.997	\$ 1.998	\$ 1.999	\$ 2.000	1998/1997	1999/1998	2000/1999
<b>ASIGNACIÓN FORZOSA</b>	<b>\$ 372.646.407</b>	<b>\$ 445.467.066</b>	<b>\$ 587.449.987</b>	<b>\$ 675.813.288</b>	<b>19,54%</b>	<b>31,87%</b>	<b>15,04%</b>
I.C.N. Inversión Urbana	\$ 0	\$ 45.125.721	\$ 56.139.702	\$ 58.294.529		24,41%	3,84%
I.C.N Inversión Rural	\$ 372.646.407	\$ 343.889.136	\$ 467.551.123	\$ 464.057.882	-7,72%	35,96%	-0,75%
Recursos del Balance Inversión Urbana	\$ 0	\$ 6.010.423	\$ 21.776.048	\$ 30.117.183		262,30%	38,30%
Recursos del Balance Inversión Rural	\$ 0	\$ 50.441.786	\$ 40.726.435	\$ 123.343.695		-19,26%	202,86%
Debido Cobrar ICN Inversión Rural		\$ 0	\$ 1.256.679	\$ 0			-100,00%
<b>OTRAS TRANSFERENCIAS</b>	<b>\$ 0</b>	<b>\$ 4.474.812</b>	<b>\$ 5.111.644</b>	<b>\$ 27.449.333</b>		<b>14,23%</b>	<b>437,00%</b>
Aportes Fondo Local de Salud	\$ 0	\$ 4.474.812	\$ 5.111.644	\$ 18.231.515		14,23%	256,67%
Aportes Departamento Fondo PAB	\$ 0	\$ 0	\$ 0	\$ 9.217.817			
<b>RECURSOS DE CAPITAL</b>	<b>\$ 39.773.476</b>	<b>\$ 63.546.810</b>	<b>\$ 15.736.175</b>	<b>\$ 61.236.086</b>	<b>59,77%</b>	<b>-75,24%</b>	<b>289,14%</b>
<b>RECURSOS DEL CRÉDITO</b>	<b>\$ 0</b>	<b>\$ 0</b>	<b>\$ 0</b>	<b>\$ 8.854.063</b>			
Crédito interno entidades financieras	\$ 0	\$ 0	\$ 0	\$ 8.854.063			
<b>RECURSOS DE BALANCE</b>	<b>\$ 39.638.590</b>	<b>\$ 4.603.675</b>	<b>\$ 1.972.603</b>	<b>\$ 6.524.179</b>	<b>-88,39%</b>	<b>-57,15%</b>	<b>230,74%</b>
Rendimientos Financieros	\$ 0	\$ 205.977	\$ 1.972.603	\$ 0		857,68%	-100,00%
Recursos de Balance	\$ 39.638.590	\$ 4.397.698	\$ 0	\$ 6.524.179	-88,91%	-100,00%	
<b>OTROS RECURSOS DE CAPITAL</b>	<b>\$ 134.886</b>	<b>\$ 58.943.135</b>	<b>\$ 13.763.573</b>	<b>\$ 45.857.844</b>	<b>43598,48%</b>	<b>-76,65%</b>	<b>233,18%</b>
Rec de Balance Vivienda Interés Social	\$ 0	\$ 3.709.612	\$ 2.549.142	\$ 1.029.150		-31,28%	-59,63%
Rec de Balance Fondo Local salud	\$ 0	\$ 2.478.553	\$ 4.783.155	\$ 11.805.774		92,98%	146,82%
Rec de Balance Fondo Verde	\$ 0	\$ 581.892	\$ 573.913	\$ 247.556		-1,37%	-56,87%
Rec de Balance Convenio Dri Umata	\$ 0	\$ 10.036.743	\$ 4.409.209	\$ 1.232.816		-56,07%	-72,04%
Rec de Balance Fondo PAB	\$ 0	\$ 0	\$ 0	\$ 4.695.163			
Rec de Balance Fondo Vial	\$ 0	\$ 0	\$ 0	\$ 22.707.967			
Rec de Balance Depósitos Judiciales	\$ 0	\$ 101.033	\$ 92.371	\$ 1.033.635		-8,57%	1019,01%
Rec de Balance Red Solidaridad	\$ 0	\$ 5.597.128	\$ 1.145.213	\$ 0		-79,54%	-100,00%
Rec de Balance Bono Preescolar	\$ 0	\$ 0	\$ 210.571	\$ 0			-100,00%
Rec de Balance Coldeportes	\$ 0	\$ 4.513.658	\$ 0	\$ 0		-100,00%	
Rec de Balance Electrificación Rural	\$ 0	\$ 31.924.516	\$ 0	\$ 0		-100,00%	
Otros	\$ 134.886	\$ 0	\$ 0	\$ 3.105.783	-100,00%		

FUENTE: CALCULOS EOT



## **ANEXO No 05**


# **PRESUPUESTO DE INGRESOS Y GASTOS**



ESQUEMA DE ORDENAMIENTO TERRITORIAL  
MUNICIPIO DE SANTA BÁRBARA – SANTANDER

Documento técnico – Etapa de Diagnóstico, Componente Político Admón. - Financiero

EJECUCIÓN PRESUPUESTAL	1.997	1.998	1.999	2.000
<b>PRESUPUESTO DE GASTOS</b>	<b>\$ 525.728.317</b>	<b>\$ 864.555.769</b>	<b>\$ 910.718.622</b>	<b>\$ 1.365.857.935</b>
<b>GASTOS DE FUNCIONAMIENTO</b>	<b>\$ 117.553.720</b>	<b>\$ 174.113.390</b>	<b>\$ 182.365.269</b>	<b>\$ 179.870.267</b>
<b>CONCEJO MUNICIPAL</b>	<b>\$ 8.184.276</b>	<b>\$ 18.017.388</b>	<b>\$ 16.786.129</b>	<b>\$ 25.852.644</b>
<b>SERVICIOS PERSONALES</b>	<b>\$ 6.519.876</b>	<b>\$ 8.791.416</b>	<b>\$ 8.821.707</b>	<b>\$ 12.270.606</b>
Sueldo Personal de Nomina	\$ 2.478.000	\$ 2.940.000	\$ 3.600.000	\$ 3.924.752
Prima de Navidad	\$ 221.100	\$ 245.000	\$ 325.000	\$ 354.930
Prima de Servicios	\$ 103.250	\$ 81.666	\$ 100.000	\$ 109.000
Prima Vacacional	\$ 0	\$ 103.250	\$ 150.000	\$ 163.500
Indemnización por Vacaciones	\$ 0	\$ 171.500	\$ 210.000	\$ 228.900
Honorarios Concejales	\$ 3.717.526	\$ 5.250.000	\$ 4.436.707	\$ 7.489.524
<b>GASTOS GENERALES</b>	<b>\$ 1.664.400</b>	<b>\$ 8.059.805</b>	<b>\$ 6.828.364</b>	<b>\$ 12.237.302</b>
Compra y Mantenimiento de Equipos	\$ 0	\$ 3.000.000	\$ 0	\$ 630.000
Transporte Concejales	\$ 664.400	\$ 1.248.000	\$ 1.391.000	\$ 3.016.528
Materiales y Suministros	\$ 1.000.000	\$ 611.805	\$ 625.687	\$ 1.429.928
Impresos y Publicaciones	\$ 0	\$ 500.000	\$ 18.000	\$ 6.000
Servicio de Asesoría Técnica Jurídica	\$ 0	\$ 0	\$ 3.000.000	\$ 3.500.000
Comunicaciones y Transporte	\$ 0	\$ 0	\$ 6.000	\$ 30.000
Seguro de Vida y Salud Concejales	\$ 0	\$ 2.700.000	\$ 1.787.677	\$ 3.624.846
<b>TRANSFERENCIAS</b>	<b>\$ 0</b>	<b>\$ 1.166.167</b>	<b>\$ 1.136.058</b>	<b>\$ 1.344.736</b>
Instituto Técnico Agrícola	\$ 0	\$ 29.400	\$ 36.000	\$ 39.248
SENA	\$ 0	\$ 14.700	\$ 18.000	\$ 19.620
ESAP	\$ 0	\$ 14.700	\$ 18.000	\$ 19.620
Cajas de Compensación Familiar	\$ 0	\$ 117.600	\$ 144.000	\$ 156.960
ICBF	\$ 0	\$ 88.200	\$ 108.000	\$ 117.720
Aporte Seguridad Social	\$ 0	\$ 215.600	\$ 172.000	\$ 252.068
Aportes Pensión	\$ 0	\$ 272.854	\$ 345.405	\$ 384.221
Aporte Fondo Cesantías	\$ 0	\$ 413.113	\$ 294.653	\$ 355.279
<b>PERSONERIA</b>	<b>\$ 13.568.346</b>	<b>\$ 24.403.551</b>	<b>\$ 27.935.566</b>	<b>\$ 27.043.026</b>
<b>SERVICIOS PERSONALES</b>	<b>\$ 12.218.346</b>	<b>\$ 14.930.000</b>	<b>\$ 19.109.999</b>	<b>\$ 20.350.258</b>
Sueldo Personal de Nomina	\$ 10.062.660	\$ 10.800.000	\$ 13.200.000	\$ 14.418.360
Prima de Navidad	\$ 897.855	\$ 750.000	\$ 1.100.000	\$ 1.301.657
Prima de Vacaciones	\$ 419.277	\$ 450.000	\$ 550.000	\$ 600.765
Prima de Servicios	\$ 419.277	\$ 300.000	\$ 550.000	\$ 600.765
Indemnización por vacaciones	\$ 419.277	\$ 630.000	\$ 769.999	\$ 881.122
Supernumerarios	\$ 0	\$ 2.000.000	\$ 2.940.000	\$ 2.023.989
Prestación servicios para secretaria	\$ 0	\$ 0	\$ 0	\$ 523.600



**ESQUEMA DE ORDENAMIENTO TERRITORIAL  
MUNICIPIO DE SANTA BÁRBARA – SANTANDER**

*Documento técnico – Etapa de Diagnóstico, Componente Político Admón. - Financiero*

<b>EJECUCIÓN PRESUPUESTAL</b>	<b>1.997</b>	<b>1.998</b>	<b>1.999</b>	<b>2.000</b>
<b>GASTOS GENERALES</b>	<b>\$ 1.350.000</b>	<b>\$ 3.739.372</b>	<b>\$ 5.153.449</b>	<b>\$ 3.092.850</b>
Compra de Equipos	\$ 0	\$ 1.120.152	\$ 2.900.000	\$ 45.000
Materiales y Suministros	\$ 150.000	\$ 699.320	\$ 460.715	\$ 672.250
Viáticos y Gastos de Viaje	\$ 1.150.000	\$ 1.020.000	\$ 1.584.034	\$ 1.560.600
Capacitación	\$ 0	\$ 450.000	\$ 0	\$ 640.000
Impresos y Publicaciones	\$ 0	\$ 198.000	\$ 0	\$ 6.000
Comunicaciones y Transporte	\$ 50.000	\$ 93.900	\$ 122.200	\$ 84.000
Imprevistos	\$ 0	\$ 158.000	\$ 86.500	\$ 85.000
<b>TRANSFERENCIAS</b>	<b>\$ 0</b>	<b>\$ 5.734.179</b>	<b>\$ 3.672.118</b>	<b>\$ 3.599.918</b>
Instituto Técnico Agrícola	\$ 0	\$ 108.000	\$ 132.000	\$ 133.015
SENA	\$ 0	\$ 54.000	\$ 66.000	\$ 66.000
ESAP	\$ 0	\$ 54.000	\$ 66.000	\$ 66.000
Cajas de Compensación Familiar	\$ 0	\$ 432.000	\$ 528.000	\$ 528.000
ICBF	\$ 0	\$ 324.000	\$ 396.000	\$ 396.000
Aporte Seguridad Social	\$ 0	\$ 792.000	\$ 1.060.138	\$ 1.064.123
Aportes Pensión	\$ 0	\$ 994.275	\$ 1.423.980	\$ 1.346.780
Aporte Fondo Cesantías	\$ 0	\$ 2.975.904	\$ 0	\$ 0
<b>ADMINISTRACION CENTRAL</b>	<b>\$ 95.801.098</b>	<b>\$ 131.692.451</b>	<b>\$ 137.643.574</b>	<b>\$ 126.974.597</b>
<b>SERVICIOS PERSONALES</b>	<b>\$ 36.665.893</b>	<b>\$ 45.731.483</b>	<b>\$ 59.135.734</b>	<b>\$ 62.248.880</b>
<b>DESPACHO DEL ALCALDE</b>	<b>\$ 20.821.665</b>	<b>\$ 29.728.321</b>	<b>\$ 38.503.534</b>	<b>\$ 39.899.140</b>
Sueldo Personal de Nomina	\$ 10.062.660	\$ 19.080.000	\$ 23.136.000	\$ 25.273.512
Prima de Navidad	\$ 897.855	\$ 1.590.000	\$ 2.088.667	\$ 2.281.547
Prima de Vacaciones	\$ 838.555	\$ 449.000	\$ 1.083.000	\$ 700.420
Prima de Servicios	\$ 419.278	\$ 795.000	\$ 964.000	\$ 1.001.260
Indemnización por vacaciones	\$ 838.555	\$ 176.333	\$ 806.667	\$ 806.667
Supernumerarios	\$ 0	\$ 1.897.988	\$ 3.537.200	\$ 2.534.520
Mesada Pensional	\$ 4.725.000	\$ 5.740.000	\$ 6.888.000	\$ 7.301.214
Cesantías	\$ 3.039.762	\$ 0	\$ 0	\$ 0
<b>SECRETARIA GENERAL</b>	<b>\$ 4.000.403</b>	<b>\$ 4.500.163</b>	<b>\$ 5.956.300</b>	<b>\$ 6.574.609</b>
Sueldo Personal de Nomina	\$ 2.998.600	\$ 3.584.496	\$ 4.824.000	\$ 5.259.168
Prima de Navidad	\$ 159.420	\$ 335.000	\$ 435.500	\$ 610.696
Prima de Vacaciones	\$ 141.000	\$ 167.500	\$ 495.800	\$ 215.444
Prima de Servicios	\$ 85.383	\$ 167.500	\$ 201.000	\$ 182.575
Indemnización por vacaciones	\$ 141.000	\$ 245.667	\$ 0	\$ 306.726
Cesantías	\$ 300.000	\$ 0	\$ 0	\$ 0
Viáticos y Gastos de Viaje	\$ 175.000	\$ 0	\$ 0	\$ 0



**ESQUEMA DE ORDENAMIENTO TERRITORIAL  
MUNICIPIO DE SANTA BÁRBARA – SANTANDER**

*Documento técnico – Etapa de Diagnóstico, Componente Político Admón. - Financiero*

<b>TESORERIA MUNICIPAL</b>	<b>\$ 8.678.525</b>	<b>\$ 7.507.165</b>	<b>\$ 10.220.900</b>	<b>\$ 11.344.241</b>
Sueldo Personal de Nomina	\$ 5.317.000	\$ 6.761.333	\$ 8.424.000	\$ 9.203.282
Prima de Navidad	\$ 447.450	\$ 519.166	\$ 760.500	\$ 830.851
Prima de Vacaciones	\$ 156.000	\$ 0	\$ 351.000	\$ 382.590
Indemnización por vacaciones	\$ 156.000	\$ 0	\$ 334.400	\$ 544.928
Cesantías	\$ 946.075	\$ 0	\$ 0	\$ 0
Viáticos y Gastos de Viaje	\$ 1.500.000	\$ 0	\$ 0	\$ 0
<b>INSPECCION DE POLICIA</b>	<b>\$ 3.165.300</b>	<b>\$ 3.995.834</b>	<b>\$ 4.455.000</b>	<b>\$ 4.430.890</b>
Sueldo Personal de Nomina	\$ 2.700.000	\$ 3.000.000	\$ 3.600.000	\$ 3.932.325
Prima de Navidad	\$ 240.300	\$ 250.000	\$ 325.000	\$ 335.065
Prima de Vacaciones	\$ 0	\$ 620.834	\$ 380.000	\$ 163.500
Prima de Servicios	\$ 112.500	\$ 125.000	\$ 150.000	\$ 0
Indemnización por Vacaciones	\$ 112.500	\$ 0	\$ 0	\$ 0
<b>GASTOS GENERALES</b>	<b>\$ 34.207.982</b>	<b>\$ 75.246.956</b>	<b>\$ 65.554.007</b>	<b>\$ 50.935.172</b>
Compra de Equipo	\$ 575.656	\$ 9.566.462	\$ 1.009.200	\$ 90.000
Materiales y Suministros	\$ 3.040.298	\$ 7.830.023	\$ 7.976.201	\$ 6.472.115
Impresos y Publicaciones	\$ 380.000	\$ 2.076.361	\$ 1.586.320	\$ 325.000
Seguros	\$ 57.014	\$ 1.016.065	\$ 1.456.237	\$ 1.485.910
Mantenimiento	\$ 0	\$ 2.128.250	\$ 1.505.689	\$ 1.360.206
Viáticos y Gastos de Viaje	\$ 4.200.000	\$ 8.735.370	\$ 9.401.688	\$ 6.589.700
Capacitación y Bienestar Social	\$ 520.000	\$ 250.000	\$ 100.000	\$ 500.000
Relaciones Publicas	\$ 149.000	\$ 826.500	\$ 508.150	\$ 461.500
Mantenimiento vehículos alcaldía	\$ 1.112.394	\$ 11.804.109	\$ 7.256.115	\$ 5.631.899
Servicios Públicos	\$ 1.700.000	\$ 3.895.173	\$ 2.818.440	\$ 3.446.400
Asesoría Técnica Jurídica y Est. Preinversión	\$ 6.000.000	\$ 9.250.000	\$ 13.700.000	\$ 11.366.666
Comunicaciones y transporte	\$ 0	\$ 1.956.100	\$ 1.528.440	\$ 358.300
Inhumación de cadáveres	\$ 0	\$ 150.000	\$ 0	\$ 0
Fiesta Campesino	\$ 479.500	\$ 3.433.806	\$ 3.726.019	\$ 0
Combustible Lubricantes, filtros, Llantas	\$ 728.300	\$ 6.963.008	\$ 4.977.974	\$ 4.784.723
Impuestos, tasas, gastos financieros	\$ 0	\$ 89.947	\$ 808.738	\$ 400.000
Contratos prestación de servicios Conductor, aseo y otros	\$ 11.330.000	\$ 2.610.000	\$ 5.722.000	\$ 6.619.440
Arrendamientos	\$ 140.000	\$ 0	\$ 360.000	\$ 360.000
Gastos Electorales	\$ 0	\$ 919.950	\$ 0	\$ 406.685
Otros gastos generales	\$ 0	<b>\$ 733.099</b>	\$ 361.958	\$ 0
Gastos Imprevistos	\$ 3.795.820	\$ 1.012.733	\$ 750.838	\$ 232.628
Devolución depósitos judiciales	\$ 0	\$ 0	\$ 0	\$ 44.000
<b>TRANSFERENCIAS</b>	<b>\$ 24.927.223</b>	<b>\$ 10.714.012</b>	<b>\$ 12.953.833</b>	<b>\$ 13.790.545</b>
Instituto Técnico Agrícola	\$ 575.199	\$ 370.250	\$ 458.880	\$ 499.502
SENA	\$ 287.600	\$ 185.125	\$ 229.440	\$ 249.746
ESAP	\$ 287.600	\$ 185.125	\$ 229.440	\$ 249.746





ESQUEMA DE ORDENAMIENTO TERRITORIAL  
MUNICIPIO DE SANTA BÁRBARA – SANTANDER

Documento técnico – Etapa de Diagnóstico, Componente Político Admón. - Financiero


Cajas de Compensación Familiar	\$ 2.300.799	\$ 1.481.096	\$ 1.835.520	\$ 1.998.078
ICBF	\$ 1.725.598	\$ 1.110.752	\$ 1.376.640	\$ 1.498.496
Aporte Seguridad Social	\$ 12.331.685	\$ 2.672.760	\$ 3.487.546	\$ 3.715.184
Aportes Pensión	\$ 0	\$ 4.311.728	\$ 4.046.865	\$ 4.383.371
Aporte Fondo Cesantías	\$ 0	\$ 397.176	\$ 0	\$ 933.982
Fondo Vivienda Interés Social	\$ 0	\$ 0	\$ 1.289.502	\$ 0
Fondo Verde	\$ 0	\$ 0	\$ 0	\$ 262.440
Otras	\$ 7.418.742			
<b>DEUDA PUBLICA</b>	<b>\$ 14.405.308</b>	<b>\$ 3.807.945</b>	<b>\$ 8.155.429</b>	<b>\$ 2.221.100</b>
<b>SECTOR EDUCACION</b>	<b>\$ 4.256.222</b>	<b>\$ 3.807.945</b>	<b>\$ 4.604.062</b>	<b>\$ 0</b>
<b>ZONA RURAL</b>	<b>\$ 4.256.222</b>	<b>\$ 3.807.945</b>	<b>\$ 4.604.062</b>	<b>\$ 0</b>
Amortización Capital e intereses IDESAN	\$ 4.256.222	\$ 3.807.945	\$ 4.604.062	\$ 0
<b>SECTOR SANEAMIENTO Y AGUA POTABLE</b>	<b>\$ 0</b>	<b>\$ 0</b>	<b>\$ 1.106.609</b>	<b>\$ 0</b>
<b>ZONA URBANA</b>	<b>\$ 0</b>	<b>\$ 0</b>	<b>\$ 1.106.609</b>	<b>\$ 0</b>
Amortización a Capital e intereses IDESAN	\$ 0	\$ 0	\$ 1.106.609	\$ 0
<b>OTROS SECTORES</b>	<b>\$ 10.149.086</b>	<b>\$ 0</b>	<b>\$ 2.444.758</b>	<b>\$ 2.221.100</b>
<b>ZONA URBANA</b>	<b>\$ 10.149.086</b>	<b>\$ 0</b>	<b>\$ 2.444.758</b>	<b>\$ 2.221.100</b>
Amortización Capital Interés ESSA	\$ 10.149.086	\$ 0	\$ 2.444.758	\$ 2.221.100
<b>ZONA RURAL</b>	<b>\$ 0</b>	<b>\$ 0</b>	<b>\$ 0</b>	<b>\$ 0</b>
Amortización Capital Interés Bancarios	\$ 0	\$ 0	\$ 0	\$ 0
				\$
<b>GASTOS DE INVERSION</b>	<b>\$ 392.799.087</b>	<b>\$ 682.852.808</b>	<b>\$ 700.072.346</b>	<b>1.131.454.546</b>
<b>SECTOR EDUCACION</b>	<b>\$ 120.603.133</b>	<b>\$ 137.281.254</b>	<b>\$ 212.264.384</b>	<b>\$ 312.079.307</b>
<b>ZONA URBANA</b>	<b>\$ 11.324.024</b>	<b>\$ 46.170.224</b>	<b>\$ 63.016.320</b>	<b>\$ 67.850.738</b>
Remodelación Escuela Santa Teresa	\$ 7.454.140	\$ 9.610.465	\$ 9.171.773	\$ 16.376.010
Dotación didáctica Escuela Santa Teresa	\$ 30.000	\$ 1.218.578	\$ 2.945.000	\$ 709.773
Servicios Públicos Escuela Santa teresa	\$ 79.444	\$ 1.915	\$ 4.270	\$ 3.381
Dotación Mobiliaria Escuela Santa Teresa	\$ 1.832.236	\$ 0	\$ 1.497.136	\$ 2.934.000
Dotación didáctica ITA	\$ 0	\$ 3.169.250	\$ 7.715.400	\$ 0
Pago servicios públicos ITA	\$ 0	\$ 1.046.085	\$ 579.058	\$ 566.433
Dotación, Equipos y Mantenimiento equipo ITA	\$ 1.928.204	\$ 24.874.188	\$ 0	\$ 8.070.000
Mantenimiento Instalaciones Agro ITA	\$ 0	\$ 3.499.996	\$ 754.800	\$ 0
Dotación equipos agrícolas ITA	\$ 0	\$ 380.000	\$ 0	\$ 0
Remodelaciones locativas ITA	\$ 0	\$ 928.987	\$ 39.082.700	\$ 39.191.141
Dotación Mobiliaria y Equipos Laboratorio ITA	\$ 0	\$ 1.410.560	\$ 1.222.060	\$ 0
Gastos financieros	\$ 0	\$ 30.200	\$ 44.123	\$ 0
<b>ZONA RURAL</b>	<b>\$ 109.279.109</b>	<b>\$ 91.111.030</b>	<b>\$ 149.248.064</b>	<b>\$ 244.228.569</b>
Prestación de Servicios profesores (5)	\$ 11.378.750	\$ 15.750.000	\$ 15.250.000	\$ 15.684.000
Seguridad Social Profesores (5)	\$ 0	\$ 1.625.400	\$ 1.652.940	\$ 1.728.000
Salarios, Primas y Seguridad Social Docentes	\$ 6.000.556	\$ 5.891.380	\$ 6.806.127	\$ 9.024.156
Dotación Material didáctico Escuelas Rurales	\$ 11.051.218	\$ 15.489.255	\$ 12.861.802	\$ 6.466.120
Remodelación, Adecuación y Mantenimiento Esc Rurales	\$ 46.713.604	\$ 39.546.826	\$ 83.062.288	\$ 166.586.336
Dotación Equipos, Mobiliarios Esc Rurales	\$ 1.969.100	\$ 3.963.680	\$ 0	\$ 8.712.665
Pago servicios públicos Escuelas Rurales	\$ 1.160.716	\$ 827.446	\$ 877.863	\$ 1.241.275



ESQUEMA DE ORDENAMIENTO TERRITORIAL  
MUNICIPIO DE SANTA BÁRBARA – SANTANDER

Documento técnico – Etapa de Diagnóstico, Componente Político Admón. - Financiero


<b>EJECUCIÓN PRESUPUESTAL</b>	<b>1.997</b>	<b>1.998</b>	<b>1.999</b>	<b>2.000</b>
Subsidios educativos madres jefes de hogar	\$ 0	\$ 1.893.023	\$ 12.726.120	\$ 2.209.000
Programa subsidios educativos nivel Prim nivel 1-2	\$ 0	\$ 0	\$ 0	\$ 17.925.000
Terminación y arreglo escuela la Ceba	\$ 0	\$ 0	\$ 0	\$ 11.020.717
Dotación instrumentos banda guerra ITA	\$ 4.000.000	\$ 0	\$ 3.815.240	\$ 0
Remodelación Locativa ITA	\$ 26.406.367	\$ 0	\$ 6.926.981	\$ 0
Servicios Públicos ITA	\$ 598.798	\$ 0	\$ 0	\$ 0
Gastos financieros	\$ 0	\$ 44.020	\$ 107.703	\$ 0
<b>SECTOR SALUD</b>	<b>\$ 96.449.055</b>	<b>\$ 154.414.612</b>	<b>\$ 207.351.285</b>	<b>\$ 295.374.069</b>
<b>ZONA URBANA</b>	<b>\$ 24.050.508</b>	<b>\$ 37.392.657</b>	<b>\$ 46.712.815</b>	<b>\$ 74.249.706</b>
Subsidio salud Población urbana	\$ 6.131.543	\$ 8.308.152	\$ 8.418.648	\$ 19.921.002
Remodelación puesto de salud	\$ 376.495	\$ 5.610.000	\$ 1.768.211	\$ 3.300.000
Servicios públicos puesto de salud	\$ 126.759	\$ 925.158	\$ 600.853	\$ 1.089.851
Dotación muebles y equipos puesto de salud	\$ 0	\$ 0	\$ 7.655.944	\$ 2.293.020
Pago profesional medico general (12)	\$ 7.200.000	\$ 11.925.000	\$ 16.733.329	\$ 24.000.000
Pago Profesional Odontológico (12)	\$ 6.380.000	\$ 3.000.000	\$ 3.500.000	\$ 9.600.000
Pago profesional Bacterióloga (12)	\$ 3.760.000	\$ 5.500.000	\$ 6.900.000	\$ 8.400.000
Mantenimiento equipos puesto salud	\$ 0	\$ 700.000	\$ 977.135	\$ 452.500
Servicios profesionales en medicina	\$ 0	\$ 0	\$ 0	\$ 5.193.333
Radioactivos Laboratorio Clínico	\$ 75.711	\$ 1.392.683	\$ 120.750	\$ 0
Gastos financieros	\$ 0	\$ 31.664	\$ 37.945	\$ 0
<b>ZONA RURAL</b>	<b>\$ 72.398.547</b>	<b>\$ 117.021.955</b>	<b>\$ 160.638.470</b>	<b>\$ 221.124.363</b>
Subsidio salud población rural	\$ 46.726.580	\$ 63.313.848	\$ 109.135.474	\$ 159.000.000
Gastos de mantenimiento ambulancia	\$ 0	\$ 1.012.098	\$ 670.814	\$ 2.919.096
Medicamentos esenciales	\$ 0	\$ 1.850.098	\$ 3.862.983	\$ 11.493.873
Programa tercera edad revivir	\$ 10.430.752	\$ 17.956.738	\$ 8.750.300	\$ 1.235.000
Programa PAB	\$ 0	\$ 21.216.751	\$ 30.763.780	\$ 37.212.494
Programa refrigerios escolares	\$ 0	\$ 1.200.000	\$ 2.000.000	\$ 3.000.000
Programa dotación, nutrición y alimentación infantil Rest escolares	\$ 2.218.250	\$ 2.000.000	\$ 3.300.000	\$ 4.000.000
Servicios públicos Puesto salud ceba, pozo bravo	\$ 98.553	\$ 15.668	\$ 12.800	\$ 55.000
Dotación hogares ICBF	\$ 915.000	\$ 780.000	\$ 1.394.000	\$ 2.208.900
Programa Bono alimentario	\$ 9.009.412	\$ 7.289.094	\$ 629.915	\$ 0
Programa Vacunación	\$ 0	\$ 384.000	\$ 0	\$ 0
Arreglo locativo Puesto salud Pozo Bravo	\$ 3.000.000	\$ 0	\$ 0	\$ 0
Gastos Financieros	\$ 0	\$ 3.660	\$ 118.404	\$ 0



**ESQUEMA DE ORDENAMIENTO TERRITORIAL  
MUNICIPIO DE SANTA BÁRBARA – SANTANDER**

*Documento técnico – Etapa de Diagnóstico, Componente Político Admón. - Financiero*

<b>SANEAMIENTO Y AGUA POTABLE</b>	<b>\$ 52.849.894</b>	<b>\$ 118.518.174</b>	<b>\$ 114.292.952</b>	<b>\$ 226.890.635</b>
<b>ZONA URBANA</b>	<b>\$ 3.086.399</b>	<b>\$ 7.327.388</b>	<b>\$ 8.449.638</b>	<b>\$ 33.967.626</b>
Pago fontanero operación servicios acueducto urbano 1/2(12)	\$ 1.380.000	\$ 1.740.000	\$ 1.980.000	\$ 2.158.200
Compra planta de tratamiento	\$ 0	\$ 0	\$ 0	\$ 18.726.672
Mantenimiento planta de tratamiento y red acueducto	\$ 945.415	\$ 5.494.642	\$ 5.728.914	\$ 7.582.754
mantenimiento alcantarillado urbano	\$ 760.984	\$ 91.000	\$ 600.000	\$ 0
Programa tratamiento aguas residuales	\$ 0	\$ 0	\$ 140.724	\$ 5.500.000
Gastos Financieros	\$ 0	\$ 1.746	\$ 0	\$ 0
<b>ZONA RURAL</b>	<b>\$ 49.763.495</b>	<b>\$ 111.190.786</b>	<b>\$ 105.843.314</b>	<b>\$ 192.923.009</b>
Diseño estudio y Construcción nuevos acueductos veredales	\$ 14.500.071	\$ 40.742.882	\$ 39.779.911	\$ 107.345.191
Mantenimiento y ampliación acueductos veredales	\$ 13.410.709	\$ 53.206.493	\$ 19.843.680	\$ 37.489.471
Pago servicio fontanero Acueductos veredales	\$ 0	\$ 0	\$ 804.000	\$ 3.543.400
Terminación construcción relleno sanitarios o planta residuos mpio	\$ 0	\$ 0	\$ 8.320.000	\$ 12.420.320
Programa de reforestación protección cuencas UMATA	\$ 0	\$ 0	\$ 31.085.344	\$ 23.124.627
Servicio de energía sistema bombeo acueducto la ceba	\$ 0	\$ 0	\$ 490.203	\$ 0
Biomecánico ríos santa bárbara	\$ 304.640	\$ 0	\$ 5.230.060	\$ 0
Estratificación socioeconómica para servicios públicos	\$ 0	\$ 10.000.000	\$ 0	\$ 9.000.000
Programa Saneamiento Básico agua potable Vivienda	\$ 0		\$ 165.198	\$ 0
Adquisición terreno Vivero Municipal Reforestación	\$ 0	\$ 7.114.712	\$ 0	\$ 0
Programa Saneamiento Ambiental Veredas	\$ 21.548.075	\$ 0	\$ 0	\$ 0
Gastos Financieros	\$ 0	\$ 126.699	\$ 124.918	\$ 0
<b>DEPORTE RECREACION</b>	<b>\$ 22.480.734</b>	<b>\$ 29.005.939</b>	<b>\$ 24.366.437</b>	<b>\$ 25.895.149</b>
<b>ZONA URBANA</b>	<b>\$ 910.600</b>	<b>\$ 3.138.710</b>	<b>\$ 3.462.123</b>	<b>\$ 3.771.574</b>
Adecuación dotación parque infantil	\$ 0	\$ 3.137.410	\$ 1.818.123	\$ 3.571.574
Programa deportivo tercera edad	\$ 0	\$ 0	\$ 190.000	\$ 200.000
Coofinanciación convenio coldeportes	\$ 0	\$ 0	\$ 1.454.000	\$ 0
Mantenimiento parque urbano	\$ 910.600	\$ 0	\$ 0	\$ 0
Gastos financieros	\$ 0	\$ 1.300	\$ 0	\$ 0



ESQUEMA DE ORDENAMIENTO TERRITORIAL  
MUNICIPIO DE SANTA BÁRBARA – SANTANDER

Documento técnico – Etapa de Diagnóstico, Componente Político Admón. - Financiero

EJECUCIÓN PRESUPUESTAL	1.997	1.998	1.999	2.000
<b>ZONA RURAL</b>	<b>\$ 21.570.134</b>	<b>\$ 25.867.229</b>	<b>\$ 20.904.314</b>	<b>\$ 22.123.575</b>
Dotación implementos deportivos	\$ 5.427.864	\$ 6.047.378	\$ 4.011.960	\$ 5.822.450
Escuela de capacitación y formación deportiva	\$ 1.500.000	\$ 0	\$ 0	\$ 663.000
Juegos intercolegiados	\$ 2.911.000	\$ 1.761.600	\$ 2.994.000	\$ 1.334.000
Construcción y adecuación escenarios deportivos	\$ 11.152.280	\$ 10.655.194	\$ 11.878.793	\$ 9.831.975
Juegos interveredales	\$ 320.000	\$ 0	\$ 996.550	\$ 1.200.150
Capacitación	\$ 258.990	\$ 100.000	\$ 0	\$ 500.000
Festivales escolares	\$ 0	\$ 1.109.280	\$ 0	\$ 0
Recreación	\$ 0	\$ 0	\$ 0	\$ 2.772.000
Servicio monitores escuela formación deportiva	\$ 0	\$ 1.100.000	\$ 1.000.000	\$ 0
Programa mejoramiento competencias deportivas	\$ 0	\$ 5.084.998	\$ 0	\$ 0
Gastos financieros	\$ 0	\$ 8.779	\$ 23.011	\$ 0
<b>CULTURA</b>	<b>\$ 2.345.795</b>	<b>\$ 2.660.110</b>	<b>\$ 11.379.759</b>	<b>\$ 18.424.900</b>
<b>ZONA URBANA</b>	<b>\$ 1.359.763</b>	<b>\$ 337.660</b>	<b>\$ 1.591.200</b>	<b>\$ 2.368.400</b>
Mantenimiento y Dotación salón cultural	\$ 400.795	\$ 337.660	\$ 1.281.600	\$ 2.368.400
Programa divulgación y promoción cultural	\$ 958.968	\$ 0	\$ 309.600	\$ 0
<b>ZONA RURAL</b>	<b>\$ 986.032</b>	<b>\$ 2.322.450</b>	<b>\$ 9.788.559</b>	<b>\$ 16.056.500</b>
Financiación eventos culturales y cursos capacitación comunidad	\$ 0	\$ 742.450	\$ 3.040.000	\$ 7.142.000
Dotación salón cultural vereda quebradas	\$ 0	\$ 0	\$ 5.678.559	\$ 1.149.500
Programa divulgación y promoción cultural	\$ 986.032	\$ 1.580.000	\$ 1.070.000	\$ 7.765.000
<b>OTROS SECTORES</b>	<b>\$ 98.070.476</b>	<b>\$ 240.972.719</b>	<b>\$ 130.417.529</b>	<b>\$ 252.790.486</b>
<b>ZONA URBANA</b>	<b>\$ 10.077.492</b>	<b>\$ 16.810.400</b>	<b>\$ 4.005.934</b>	<b>\$ 24.287.750</b>
Arreglo vías urbanas	\$ 5.939.700	\$ 4.680.400	\$ 1.749.500	\$ 3.877.375
Adecuación y ampliación puesto salud Urbano	\$ 0	\$ 0	\$ 856.434	\$ 13.553.590
Convenio Dptal Micro-empresa Panificadora	\$ 0	\$ 0	\$ 0	\$ 6.856.785
Dotación parque infantil	\$ 4.137.792	\$ 0	\$ 1.400.000	\$ 0
Adquisición Terreno y Casa Centro de Acopio	\$ 0	\$ 12.130.000	\$ 0	\$ 0
<b>INVERSION RURAL</b>	<b>\$ 87.992.984</b>	<b>\$ 224.162.319</b>	<b>\$ 126.411.595</b>	<b>\$ 228.502.736</b>
Programa Agropecuario Umata	\$ 26.230.788	\$ 48.879.659	\$ 37.848.324	\$ 43.575.044
Mantenimiento vía tope-santa bárbara	\$ 13.324.000	\$ 5.777.000	\$ 4.469.760	\$ 8.895.070
Desarrollo institucional Terminación implantación de los sist contable y sisben	\$ 7.379.000	\$ 22.821.300	\$ 15.715.735	\$ 19.020.000
Construcción puente vereda san silvestre	\$ 9.024.604	\$ 21.460.989	\$ 26.573.845	\$ 51.782.403
Cofinanciación proyecto Electrificación rural	\$ 1.500.000	\$ 35.999.928	\$ 3.500.000	\$ 900.000
Mantenimiento caminos vecinales	\$ 15.540.000	\$ 0	\$ 2.350.000	\$ 1.850.000
Mantenimiento vía chácara, apure y labradas	\$ 6.312.675	\$ 10.982.000	\$ 30.800.000	\$ 30.555.000
Atención y prevención de desastres	\$ 2.000.000	\$ 0	\$ 0	\$ 300.000



**ESQUEMA DE ORDENAMIENTO TERRITORIAL  
MUNICIPIO DE SANTA BÁRBARA – SANTANDER**

*Documento técnico – Etapa de Diagnóstico, Componente Político Admón. - Financiero*


Contrapartida proyectos de Cooperación internacional	\$ 0	\$ 0	\$ 0	\$ 1.000.000
Programa POT	\$ 0	\$ 0	\$ 0	\$ 28.000.000
Coofinanciación proyecto pavimentación vía tope-sta bárbara	\$ 0	\$ 0	\$ 5.000.000	\$ 0
Construcción puente vereda esparta	\$ 0	\$ 0	\$ 0	\$ 11.852.939
Mantenimiento vías rurales	\$ 0	\$ 5.090.000	\$ 0	\$ 30.772.280
Programa mejoramiento vivienda rural	\$ 6.681.917	\$ 1.577.710	\$ 0	\$ 0
Coofinanciación proyecto Rehabilitación vías veredales	\$ 0	\$ 71.538.462	\$ 0	\$ 0
Gastos financieros	\$ 0	\$ 35.271	\$ 153.931	\$ 0
<b>GASTOS FONDOS ESPECIALES</b>	<b>\$ 970.202</b>	<b>\$ 3.781.626</b>	<b>\$ 20.125.578</b>	<b>\$ 52.312.022</b>
<b>FONDO VIVIENDA DE INTERES SOCIAL</b>	<b>\$ 0</b>	<b>\$ 1.689.884</b>	<b>\$ 3.006.619</b>	<b>\$ 604.565</b>
<b>GASTOS GENERALES</b>	<b>\$ 0</b>	<b>\$ 714.884</b>	<b>\$ 1.004.081</b>	<b>\$ 604.565</b>
Mantenimiento apartamentos	\$ 0	\$ 714.884	\$ 1.004.081	\$ 0
Servicios públicos	\$ 0	\$ 0	\$ 0	\$ 604.565
<b>GASTOS DE INVERSION</b>	<b>\$ 0</b>	<b>\$ 975.000</b>	<b>\$ 2.002.538</b>	<b>\$ 0</b>
Dotación muebles y equipos	\$ 0	\$ 975.000	\$ 1.995.420	\$ 0
Gastos financieros	\$ 0	\$ 0	\$ 7.118	\$ 0
<b>FONDO LOCAL DE SALUD</b>	<b>\$ 0</b>	<b>\$ 2.091.742</b>	<b>\$ 16.713.320</b>	<b>\$ 51.253.249</b>
Dotación equipos médicos	\$ 0	\$ 0	\$ 1.415.200	\$ 0
Adecuación locativa de Puesto de salud	\$ 0	\$ 741.218	\$ 0	\$ 3.650.000
Servicios promotora salud	\$ 0	\$ 0	\$ 2.100.000	\$ 3.924.000
Dotación implementos de aseo puesto salud	\$ 0	\$ 110.600	\$ 1.032.015	\$ 219.940
Servicios de aseo puesto de salud	\$ 0	\$ 0	\$ 0	\$ 1.750.000
Servicio implementación contable fondo local salud	\$ 0	\$ 0	\$ 0	\$ 4.000.000
Gastos Mantenimiento Ambulancia	\$ 0	\$ 0	\$ 790.400	\$ 0
Dotación equipos puesto de salud	\$ 0	\$ 0	\$ 0	\$ 650.000
Compra drogas y suministros	\$ 0	\$ 988.504	\$ 6.370.511	\$ 37.059.309
Servicios profesionales Descentralización salud	\$ 0	\$ 0	\$ 5.000.000	\$ 0
Póliza seguro ambulancia	\$ 0	\$ 251.420	\$ 0	\$ 0
Gastos financieros	\$ 0	\$ 0	\$ 5.194	\$ 0
<b>FONDO VERDE</b>	<b>\$ 970.202</b>	<b>\$ 0</b>	<b>\$ 405.639</b>	<b>\$ 454.208</b>
Pago tasa retributiva ambiental CAS	\$ 970.202	\$ 0	\$ 404.445	\$ 454.208
Gastos financieros	\$ 0	\$ 0	\$ 1.194	\$ 0
<b>FONDO SEGURIDAD CIUDADANA</b>	<b>\$ 0</b>	<b>\$ 0</b>	<b>\$ 0</b>	<b>\$ 0</b>
Programa seguridad ciudadana	\$ 0	\$ 0	\$ 0	\$ 0

FUENTE: TESORERIA MUNICIPAL



## **ANEXO 06**


# **CRECIMIENTO REAL PROMEDIO DE GASTOS**



**ESQUEMA DE ORDENAMIENTO TERRITORIAL  
MUNICIPIO DE SANTA BÁRBARA – SANTANDER**

*Documento técnico – Etapa de Diagnóstico, Componente Político Admón. - Financiero*

EJECUCIÓN PRESUPUESTAL	DEFLACTADO				CREC REAL
	1.997	1.998	1.999	2000	PROMEDIO
<b>PRESUPUESTO DE GASTOS</b>	<b>\$ 525.728.317</b>	<b>\$ 766.681.242</b>	<b>\$ 738.374.605</b>	<b>\$ 1.007.782.673</b>	<b>14,65%</b>
<b>GASTOS DE FUNCIONAMIENTO</b>	<b>\$ 117.553.720</b>	<b>\$ 154.402.382</b>	<b>\$ 147.854.541</b>	<b>\$ 132.715.222</b>	<b>-7,29%</b>
<b>CONCEJO MUNICIPAL</b>	<b>\$ 8.184.276</b>	<b>\$ 15.977.678</b>	<b>\$ 13.609.529</b>	<b>\$ 19.075.078</b>	<b>9,26%</b>
<b>SERVICIOS PERSONALES</b>	<b>\$ 6.519.876</b>	<b>\$ 7.796.158</b>	<b>\$ 7.152.291</b>	<b>\$ 9.053.726</b>	<b>7,76%</b>
Sueldo Personal de Nomina	\$ 2.478.000	\$ 2.607.169	\$ 2.918.737	\$ 2.895.833	5,39%
Prima de Navidad	\$ 221.100	\$ 217.264	\$ 263.497	\$ 261.881	9,79%
Prima de Servicios	\$ 103.250	\$ 72.421	\$ 81.076	\$ 80.424	5,38%
Prima Vacacional	\$ 0	\$ 91.561	\$ 121.614	\$ 120.637	14,78%
Indemnización por Vacaciones	\$ 0	\$ 152.085	\$ 170.260	\$ 168.891	5,38%
Honorarios Concejales	\$ 3.717.526	\$ 4.655.659	\$ 3.597.106	\$ 5.526.060	8,95%
<b>GASTOS GENERALES</b>	<b>\$ 1.664.400</b>	<b>\$ 7.147.372</b>	<b>\$ 5.536.167</b>	<b>\$ 9.029.153</b>	<b>12,40%</b>
Compra y Mantenimiento de Equipos	\$ 0	\$ 2.660.376	\$ 0	\$ 464.838	-58,20%
Transporte Concejales	\$ 664.400	\$ 1.106.717	\$ 1.127.768	\$ 2.225.711	41,81%
Materiales y Suministros	\$ 1.000.000	\$ 542.544	\$ 507.282	\$ 1.055.056	39,45%
Impresos y Publicaciones	\$ 0	\$ 443.396	\$ 14.594	\$ 4.427	-90,01%
Servicio de Asesoría Técnica Jurídica	\$ 0	\$ 0	\$ 2.432.281	\$ 2.582.435	
Comunicaciones y Transporte	\$ 0	\$ 0	\$ 4.865	\$ 22.135	
Seguro de Vida y Salud Concejales	\$ 0	\$ 2.394.339	\$ 1.449.378	\$ 2.674.551	5,69%
<b>TRANSFERENCIAS</b>	<b>\$ 0</b>	<b>\$ 1.034.148</b>	<b>\$ 921.071</b>	<b>\$ 992.198</b>	<b>-2,05%</b>
Instituto Técnico Agrícola	\$ 0	\$ 26.072	\$ 29.187	\$ 28.959	5,39%
SENA	\$ 0	\$ 13.036	\$ 14.594	\$ 14.476	5,38%
ESAP	\$ 0	\$ 13.036	\$ 14.594	\$ 14.476	5,38%
Cajas de Compensación Familiar	\$ 0	\$ 104.287	\$ 116.749	\$ 115.811	5,38%
ICBF	\$ 0	\$ 78.215	\$ 87.562	\$ 86.858	5,38%
Aporte Seguridad Social	\$ 0	\$ 191.192	\$ 139.451	\$ 185.985	-1,37%
Aportes Pensión	\$ 0	\$ 241.965	\$ 280.041	\$ 283.493	8,24%
Aporte Fondo Cesantías	\$ 0	\$ 366.345	\$ 238.893	\$ 262.139	-15,41%
<b>PERSONERIA</b>	<b>\$ 13.568.346</b>	<b>\$ 21.640.877</b>	<b>\$ 22.649.051</b>	<b>\$ 19.953.388</b>	<b>-3,98%</b>
<b>SERVICIOS PERSONALES</b>	<b>\$ 12.218.346</b>	<b>\$ 13.239.806</b>	<b>\$ 15.493.631</b>	<b>\$ 15.015.205</b>	<b>6,49%</b>
Sueldo Personal de Nomina	\$ 10.062.660	\$ 9.577.355	\$ 10.702.037	\$ 10.638.422	5,39%
Prima de Navidad	\$ 897.855	\$ 665.094	\$ 891.836	\$ 960.413	20,17%
Prima de Vacaciones	\$ 419.277	\$ 399.056	\$ 445.918	\$ 443.268	5,39%
Prima de Servicios	\$ 419.277	\$ 266.038	\$ 445.918	\$ 443.268	29,08%
Indemnización por vacaciones	\$ 419.277	\$ 558.679	\$ 624.285	\$ 650.126	7,87%
Supernumerarios	\$ 0	\$ 1.773.584	\$ 2.383.636	\$ 1.493.377	-8,24%
Prestación servicios para secretaria	\$ 0	\$ 0	\$ 0	\$ 386.332	




**ESQUEMA DE ORDENAMIENTO TERRITORIAL  
MUNICIPIO DE SANTA BÁRBARA – SANTANDER**

*Documento técnico – Etapa de Diagnóstico, Componente Político Admón. - Financiero*

<b>GASTOS GENERALES</b>	<b>\$ 1.350.000</b>	<b>\$ 3.316.046</b>	<b>\$ 4.178.212</b>	<b>\$ 2.282.024</b>	<b>-17,04%</b>
Compra de Equipos	\$ 0	\$ 993.342	\$ 2.351.205	\$ 33.203	-81,72%
Materiales y Suministros	\$ 150.000	\$ 620.151	\$ 373.529	\$ 496.012	-10,57%
Viáticos y Gastos de Viaje	\$ 1.150.000	\$ 904.528	\$ 1.284.272	\$ 1.151.471	12,83%
Capacitación	\$ 0	\$ 399.056	\$ 0	\$ 472.217	8,78%
Impresos y Publicaciones	\$ 0	\$ 175.585	\$ 0	\$ 4.427	-84,12%
Comunicaciones y Transporte	\$ 50.000	\$ 83.270	\$ 99.075	\$ 61.978	-13,73%
Imprevistos	\$ 0	\$ 140.113	\$ 70.131	\$ 62.716	-33,10%
<b>TRANSFERENCIAS</b>	<b>\$ 0</b>	<b>\$ 5.085.025</b>	<b>\$ 2.977.208</b>	<b>\$ 2.656.158</b>	<b>-27,73%</b>
Instituto Técnico Agrícola	\$ 0	\$ 95.774	\$ 107.020	\$ 98.144	1,23%
SENA	\$ 0	\$ 47.887	\$ 53.510	\$ 48.697	0,84%
ESAP	\$ 0	\$ 47.887	\$ 53.510	\$ 48.697	0,84%
Cajas de Compensación Familiar	\$ 0	\$ 383.094	\$ 428.081	\$ 389.579	0,84%
ICBF	\$ 0	\$ 287.321	\$ 321.061	\$ 292.184	0,84%
Aporte Seguridad Social	\$ 0	\$ 702.339	\$ 859.518	\$ 785.151	5,73%
Aportes Pensión	\$ 0	\$ 881.715	\$ 1.154.507	\$ 993.706	6,16%
Aporte Fondo Cesantías	\$ 0	\$ 2.639.008	\$ 0	\$ 0	-100,00%
<b>ADMINISTRACION CENTRAL</b>	<b>\$ 95.801.098</b>	<b>\$ 116.783.828</b>	<b>\$ 111.595.961</b>	<b>\$ 93.686.756</b>	<b>-10,43%</b>
<b>SERVICIOS PERSONALES</b>	<b>\$ 36.665.893</b>	<b>\$ 40.554.319</b>	<b>\$ 47.944.912</b>	<b>\$ 45.929.625</b>	<b>6,42%</b>
<b>DESPACHO DEL ALCALDE</b>	<b>\$ 20.821.665</b>	<b>\$ 26.362.841</b>	<b>\$ 31.217.141</b>	<b>\$ 29.439.125</b>	<b>5,67%</b>
Sueldo Personal de Nomina	\$ 10.062.660	\$ 16.919.994	\$ 18.757.753	\$ 18.647.772	4,98%
Prima de Navidad	\$ 897.855	\$ 1.409.999	\$ 1.693.409	\$ 1.683.413	9,27%
Prima de Vacaciones	\$ 838.555	\$ 398.170	\$ 878.054	\$ 516.797	13,93%
Prima de Servicios	\$ 419.278	\$ 705.000	\$ 781.573	\$ 738.768	2,37%
Indemnización por vacaciones	\$ 838.555	\$ 156.371	\$ 654.014	\$ 595.190	95,10%
Supernumerarios	\$ 0	\$ 1.683.121	\$ 2.867.822	\$ 1.870.067	5,41%
Mesada Pensional	\$ 4.725.000	\$ 5.090.187	\$ 5.584.518	\$ 5.387.117	2,88%
Cesantías	\$ 3.039.762	\$ 0	\$ 0	\$ 0	
<b>SECRETARIA GENERAL</b>	<b>\$ 4.000.403</b>	<b>\$ 3.990.709</b>	<b>\$ 4.829.132</b>	<b>\$ 4.851.000</b>	<b>10,25%</b>
Sueldo Personal de Nomina	\$ 2.998.600	\$ 3.178.703	\$ 3.911.108	\$ 3.880.417	10,49%
Prima de Navidad	\$ 159.420	\$ 297.075	\$ 353.086	\$ 450.595	23,16%
Prima de Vacaciones	\$ 141.000	\$ 148.538	\$ 401.975	\$ 158.963	3,45%
Prima de Servicios	\$ 85.383	\$ 148.538	\$ 162.963	\$ 134.711	-4,77%
Indemnización por vacaciones	\$ 141.000	\$ 217.856	\$ 0	\$ 226.314	1,92%
Cesantías	\$ 300.000	\$ 0	\$ 0	\$ 0	
Viáticos y Gastos de Viaje	\$ 175.000	\$ 0	\$ 0	\$ 0	
<b>TESORERIA MUNICIPAL</b>	<b>\$ 8.678.525</b>	<b>\$ 6.657.295</b>	<b>\$ 8.286.701</b>	<b>\$ 8.370.219</b>	<b>12,13%</b>
Sueldo Personal de Nomina	\$ 5.317.000	\$ 5.995.897	\$ 6.829.846	\$ 6.790.536	6,42%
Prima de Navidad	\$ 447.450	\$ 460.392	\$ 616.583	\$ 613.034	15,39%





**ESQUEMA DE ORDENAMIENTO TERRITORIAL  
MUNICIPIO DE SANTA BÁRBARA – SANTANDER**

*Documento técnico – Etapa de Diagnóstico, Componente Político Admón. - Financiero*


Prima de Vacaciones	\$ 156.000	\$ 0	\$ 284.577	\$ 282.290	
Prima de Servicios	\$ 156.000	\$ 201.006	\$ 284.577	\$ 282.290	18,51%
Indemnización por vacaciones	\$ 156.000	\$ 0	\$ 271.118	\$ 402.069	
Cesantías	\$ 946.075	\$ 0	\$ 0	\$ 0	
Viáticos y Gastos de Viaje	\$ 1.500.000	\$ 0	\$ 0	\$ 0	
<b>INSPECCION DE POLICIA</b>	<b>\$ 3.165.300</b>	<b>\$ 3.543.474</b>	<b>\$ 3.611.938</b>	<b>\$ 3.269.282</b>	<b>-3,95%</b>
Sueldo Personal de Nomina	\$ 2.700.000	\$ 2.660.376	\$ 2.918.737	\$ 2.901.421	4,43%
Prima de Navidad	\$ 240.300	\$ 221.698	\$ 263.497	\$ 247.224	5,60%
Prima de Vacaciones	\$ 0	\$ 550.551	\$ 308.089	\$ 120.637	-53,19%
Prima de Servicios	\$ 112.500	\$ 110.849	\$ 121.614	\$ 0	-100,00%
Indemnización por Vacaciones	\$ 112.500	\$ 0	\$ 0	\$ 0	
<b>GASTOS GENERALES</b>	<b>\$ 34.207.982</b>	<b>\$ 66.728.407</b>	<b>\$ 53.148.594</b>	<b>\$ 37.581.935</b>	<b>-24,95%</b>
Compra de Equipo	\$ 575.656	\$ 8.483.463	\$ 818.219	\$ 66.405	-91,15%
Materiales y Suministros	\$ 3.040.298	\$ 6.943.603	\$ 6.466.788	\$ 4.775.376	-17,07%
Impresos y Publicaciones	\$ 380.000	\$ 1.841.301	\$ 1.286.125	\$ 239.798	-63,91%
Seguros	\$ 57.014	\$ 901.038	\$ 1.180.659	\$ 1.096.362	10,31%
Mantenimiento	\$ 0	\$ 1.887.315	\$ 1.220.753	\$ 1.003.612	-27,08%
Viáticos y Gastos de Viaje	\$ 4.200.000	\$ 7.746.457	\$ 7.622.516	\$ 4.862.135	-20,78%
Capacitación y Bienestar Social	\$ 520.000	\$ 221.698	\$ 81.076	\$ 368.919	29,00%
Relaciones Publicas	\$ 149.000	\$ 732.934	\$ 411.988	\$ 340.513	-31,84%
Mantenimiento vehículos alcaldía	\$ 1.112.394	\$ 10.467.791	\$ 5.882.971	\$ 4.155.432	-36,99%
Servicios Públicos	\$ 1.700.000	\$ 3.454.209	\$ 2.285.080	\$ 2.542.887	-14,20%
Asesoría Técnica Jurídica y Est. Preinversión	\$ 6.000.000	\$ 8.202.827	\$ 11.107.418	\$ 8.386.765	1,11%
Comunicaciones y transporte	\$ 0	\$ 1.734.654	\$ 1.239.199	\$ 264.368	-60,96%
Inhumación de cadáveres	\$ 0	\$ 133.019	\$ 0	\$ 0	-100,00%
Fiesta Campesino	\$ 479.500	\$ 3.045.072	\$ 3.020.909	\$ 0	-100,00%
Combustible Lubricantes, filtros, Llantas	\$ 728.300	\$ 6.174.741	\$ 4.035.944	\$ 3.530.353	-24,39%
Impuestos, tasas, gastos financieros	\$ 0	\$ 79.764	\$ 655.693	\$ 295.135	92,36%
Prestación de servicios Conductor, aseo y otros	\$ 11.330.000	\$ 2.314.527	\$ 4.639.171	\$ 4.884.078	45,26%
Arrendamientos	\$ 140.000	\$ 0	\$ 291.874	\$ 265.622	
Gastos Electorales	\$ 0	\$ 815.804	\$ 0	\$ 300.068	-39,35%
Otros gastos generales	\$ 0	\$ 650.106	\$ 293.461	\$ 0	-100,00%
Gastos Imprevistos	\$ 3.795.820	\$ 898.084	\$ 608.750	\$ 171.642	-56,28%
Devolución depósitos judiciales	\$ 0	\$ 0	\$ 0	\$ 32.465	
<b>TRANSFERENCIAS</b>	<b>\$ 24.927.223</b>	<b>\$ 9.501.101</b>	<b>\$ 10.502.455</b>	<b>\$ 10.175.196</b>	<b>3,49%</b>
Instituto Técnico Agrícola	\$ 575.199	\$ 328.335	\$ 372.042	\$ 368.552	5,95%
SENA	\$ 287.600	\$ 164.167	\$ 186.021	\$ 184.272	5,95%
ESAP	\$ 287.600	\$ 164.167	\$ 186.021	\$ 184.272	5,95%
Cajas de Compensación Familiar	\$ 2.300.799	\$ 1.313.424	\$ 1.488.167	\$ 1.474.259	5,95%
ICBF	\$ 1.725.598	\$ 985.006	\$ 1.116.125	\$ 1.105.648	5,95%
Aporte Seguridad Social	\$ 12.331.685	\$ 2.370.183	\$ 2.827.564	\$ 2.741.206	7,54%
Aportes Pensión	\$ 0	\$ 3.823.606	\$ 3.281.038	\$ 3.234.220	-8,03%



ESQUEMA DE ORDENAMIENTO TERRITORIAL  
MUNICIPIO DE SANTA BÁRBARA – SANTANDER

Documento técnico – Etapa de Diagnóstico, Componente Político Admón. - Financiero

Aporte Fondo Cesantías	\$ 0	\$ 352.213	\$ 0	\$ 689.128	39,88%
Fondo Vivienda Interés Social	\$ 0	\$ 0	\$ 1.045.477	\$ 0	
Fondo Verde	\$ 0	\$ 0	\$ 0	\$ 193.638	
Otras	\$ 7.418.742	\$ 0	\$ 0	\$ 0	
<b>DEUDA PUBLICA</b>	<b>\$ 14.405.308</b>	<b>\$ 3.376.856</b>	<b>\$ 6.612.099</b>	<b>\$ 1.638.813</b>	<b>-30,34%</b>
<b>SECTOR EDUCACION</b>	<b>\$ 4.256.222</b>	<b>\$ 3.376.856</b>	<b>\$ 3.732.791</b>	<b>\$ 0</b>	<b>-100,00%</b>
<b>ZONA RURAL</b>	<b>\$ 4.256.222</b>	<b>\$ 3.376.856</b>	<b>\$ 3.732.791</b>	<b>\$ 0</b>	<b>-100,00%</b>
Amortización Capital e intereses IDESAN	\$ 4.256.222	\$ 3.376.856	\$ 3.732.791	\$ 0	-100,00%
<b>SECTOR SANEAMIENTO Y AGUA POTABLE</b>	<b>\$ 0</b>	<b>\$ 0</b>	<b>\$ 897.195</b>	<b>\$ 0</b>	
<b>ZONA URBANA</b>	<b>\$ 0</b>	<b>\$ 0</b>	<b>\$ 897.195</b>	<b>\$ 0</b>	
Amortización a Capital e intereses IDESAN	\$ 0	\$ 0	\$ 897.195	\$ 0	
<b>OTROS SECTORES</b>	<b>\$ 10.149.086</b>	<b>\$ 0</b>	<b>\$ 1.982.113</b>	<b>\$ 1.638.813</b>	
<b>ZONA URBANA</b>	<b>\$ 10.149.086</b>	<b>\$ 0</b>	<b>\$ 1.982.113</b>	<b>\$ 1.638.813</b>	
Amortización Capital Interés ESSA	\$ 10.149.086	\$ 0	\$ 1.982.113	\$ 1.638.813	
<b>ZONA RURAL</b>	<b>\$ 0</b>	<b>\$ 0</b>	<b>\$ 0</b>	<b>\$ 0</b>	
Amortización Capital Interés Bancarios	\$ 0	\$ 0	\$ 0	\$ 0	
		\$ 0	\$ 0	\$ 0	
<b>GASTOS DE INVERSION</b>	<b>\$ 392.799.087</b>	<b>\$ 605.548.488</b>	<b>\$ 567.590.944</b>	<b>\$ 834.830.811</b>	<b>17,42%</b>
<b>SECTOR EDUCACION</b>	<b>\$ 120.603.133</b>	<b>\$ 121.739.934</b>	<b>\$ 172.095.559</b>	<b>\$ 230.264.151</b>	<b>37,53%</b>
<b>ZONA URBANA</b>	<b>\$ 11.324.024</b>	<b>\$ 40.943.391</b>	<b>\$ 51.091.138</b>	<b>\$ 50.062.892</b>	<b>10,58%</b>
Remodelación Escuela Santa Teresa	\$ 7.454.140	\$ 8.522.485	\$ 7.436.110	\$ 12.082.852	19,07%
Dotación didáctica Escuela Santa Teresa	\$ 30.000	\$ 1.080.625	\$ 2.387.689	\$ 523.698	-30,38%
Servicios Públicos Escuela Santa teresa	\$ 79.444	\$ 1.698	\$ 3.462	\$ 2.495	21,20%
Dotación Mobiliaria Escuela Santa Teresa	\$ 1.832.236	\$ 0	\$ 1.213.819	\$ 2.164.818	
Dotación didáctica ITA	\$ 0	\$ 2.810.466	\$ 6.255.341	\$ 0	-100,00%
Pago servicios públicos ITA	\$ 0	\$ 927.660	\$ 469.477	\$ 417.936	-32,88%
Dotación, Equipos y Mantenimiento equipo ITA	\$ 1.928.204	\$ 22.058.234	\$ 0	\$ 5.954.357	-48,04%
Mantenimiento Instalaciones Agro ITA	\$ 0	\$ 3.103.769	\$ 611.962	\$ 0	-100,00%
Dotación equipos agrícolas ITA	\$ 0	\$ 336.981	\$ 0	\$ 0	-100,00%
Remodelaciones locativas ITA	\$ 0	\$ 823.818	\$ 31.686.706	\$ 28.916.736	492,46%
Dotación Mobiliaria y Equipos Laboratorio ITA	\$ 0	\$ 1.250.873	\$ 990.798	\$ 0	-100,00%
Gastos financieros	\$ 0	\$ 26.781	\$ 35.773	\$ 0	-100,00%
<b>ZONA RURAL</b>	<b>\$ 109.279.109</b>	<b>\$ 80.796.543</b>	<b>\$ 121.004.422</b>	<b>\$ 180.201.259</b>	<b>49,34%</b>
Prestación de Servicios profesores (5)	\$ 11.378.750	\$ 13.966.976	\$ 12.364.096	\$ 11.572.260	-8,98%
Seguridad Social Profesores (5)	\$ 0	\$ 1.441.392	\$ 1.340.138	\$ 1.274.985	-5,95%
Salarios, Primas y Seguridad Social Docentes	\$ 6.000.556	\$ 5.224.429	\$ 5.518.138	\$ 6.658.370	12,89%
Dotación Material didáctico Escuelas Rurales	\$ 11.051.218	\$ 13.735.749	\$ 10.427.840	\$ 4.770.953	-41,06%
Remodelación, Adecuación y Mant Esc Rurales	\$ 46.713.604	\$ 35.069.814	\$ 67.343.615	\$ 122.913.825	87,21%
Dotación Equipos, Mobiliarios Esc Rurales	\$ 1.969.100	\$ 3.514.960	\$ 0	\$ 6.428.540	35,24%



**ESQUEMA DE ORDENAMIENTO TERRITORIAL  
MUNICIPIO DE SANTA BÁRBARA – SANTANDER**

*Documento técnico – Etapa de Diagnóstico, Componente Político Admón. - Financiero*

Pago servicios públicos Escuelas Rurales	\$ 1.160.716	\$ 733.773	\$ 711.737	\$ 915.861	11,72%
Subs educativos estudiantiles nivel Sec nivel 1-2	\$ 0	\$ 5.391.696	\$ 4.184.334	\$ 2.679.313	-29,51%
Subsidios educativos madres jefes de hogar	\$ 0	\$ 1.678.718	\$ 10.317.834	\$ 1.629.885	-1,47%
Programa subs educativos nivel Prim nivel 1-2	\$ 0	\$ 0	\$ 0	\$ 13.225.756	
Terminación y arreglo escuela la Ceba	\$ 0	\$ 0	\$ 0	\$ 8.131.510	
Dotación instrumentos banda guerra ITA	\$ 4.000.000	\$ 0	\$ 3.093.246	\$ 0	
Remodelación Locativa ITA	\$ 26.406.367	\$ 0	\$ 5.616.122	\$ 0	
Servicios Públicos ITA	\$ 598.798	\$ 0	\$ 0	\$ 0	
Gastos financieros	\$ 0	\$ 39.037	\$ 87.321	\$ 0	-100,00%
<b>SECTOR SALUD</b>	<b>\$ 96.449.055</b>	<b>\$ 136.933.661</b>	<b>\$ 168.112.213</b>	<b>\$ 217.938.382</b>	<b>26,16%</b>
<b>ZONA URBANA</b>	<b>\$ 24.050.508</b>	<b>\$ 33.159.514</b>	<b>\$ 37.872.901</b>	<b>\$ 54.784.297</b>	<b>28,54%</b>
Subsidio salud Población urbana	\$ 6.131.543	\$ 7.367.604	\$ 6.825.507	\$ 14.698.484	41,25%
Remodelación puesto de salud	\$ 376.495	\$ 4.974.904	\$ 1.433.595	\$ 2.434.867	-30,04%
Servicios públicos puesto de salud	\$ 126.759	\$ 820.423	\$ 487.148	\$ 804.134	-1,00%
Dotación muebles y equipos puesto de salud	\$ 0	\$ 0	\$ 6.207.136	\$ 1.691.879	
Pago profesional medico general (12)	\$ 7.200.000	\$ 10.574.996	\$ 13.566.721	\$ 17.708.126	29,40%
Pago Profesional Odontológico (12)	\$ 6.380.000	\$ 2.660.376	\$ 2.837.661	\$ 7.083.250	63,17%
Pago profesional Bacterióloga (12)	\$ 3.760.000	\$ 4.877.357	\$ 5.594.247	\$ 6.197.844	12,73%
Mantenimiento equipos puesto salud	\$ 0	\$ 620.754	\$ 792.222	\$ 333.872	-26,66%
Servicios profesionales en medicina	\$ 0	\$ 0	\$ 0	\$ 3.831.841	
Radioactivos Laboratorio Clínico	\$ 75.711	\$ 1.235.020	\$ 97.899	\$ 0	-100,00%
Gastos financieros	\$ 0	\$ 28.079	\$ 30.764	\$ 0	-100,00%
<b>ZONA RURAL</b>	<b>\$ 72.398.547</b>	<b>\$ 103.774.147</b>	<b>\$ 130.239.312</b>	<b>\$ 163.154.085</b>	<b>25,39%</b>
Subsidio salud población rural	\$ 46.726.580	\$ 56.146.221	\$ 88.482.722	\$ 117.316.334	44,55%
Gastos de mantenimiento ambulancia	\$ 0	\$ 897.521	\$ 543.869	\$ 2.153.822	54,91%
Medicamentos esenciales	\$ 0	\$ 1.640.652	\$ 3.131.954	\$ 8.480.623	127,36%
Programa tercera edad revivir	\$ 10.430.752	\$ 15.923.894	\$ 7.094.397	\$ 911.231	-76,08%
Programa PAB	\$ 0	\$ 18.814.848	\$ 24.942.055	\$ 27.456.814	20,80%
Programa refrigerios escolares	\$ 0	\$ 1.064.151	\$ 1.621.521	\$ 2.213.516	44,22%
Programa dotación, nutrición y alimentación infantil Rest escolares	\$ 2.218.250	\$ 1.773.584	\$ 2.675.509	\$ 2.951.354	29,00%
Servicios públicos Puesto salud ceba, pozo bravo	\$ 98.553	\$ 13.894	\$ 10.378	\$ 40.581	70,90%
Dotación hogares ICBF	\$ 915.000	\$ 691.698	\$ 1.130.200	\$ 1.629.812	53,50%
Programa Bono alimentario	\$ 9.009.412	\$ 6.463.911	\$ 510.710	\$ 0	-100,00%
Programa Vacunación	\$ 0	\$ 340.528	\$ 0	\$ 0	-100,00%
Arreglo Locativo Puesto salud pozo Bravo	\$ 3.000.000	\$ 0	\$ 0	\$ 0	
Gastos Financieros	\$ 0	\$ 3.246	\$ 95.997	\$ 0	-100,00%
<b>SANEAMIENTO Y AGUA POTABLE</b>	<b>\$ 52.849.894</b>	<b>\$ 105.100.983</b>	<b>\$ 92.664.201</b>	<b>\$ 167.408.663</b>	<b>26,21%</b>
<b>ZONA URBANA</b>	<b>\$ 3.086.399</b>	<b>\$ 6.497.870</b>	<b>\$ 6.850.632</b>	<b>\$ 25.062.625</b>	<b>96,39%</b>
fontanero operación serv acueducto urbano 1/2(12)	\$ 1.380.000	\$ 1.543.018	\$ 1.605.306	\$ 1.592.403	1,59%
Compra planta de tratamiento	\$ 0	\$ 0	\$ 0	\$ 13.817.261	



ESQUEMA DE ORDENAMIENTO TERRITORIAL  
MUNICIPIO DE SANTA BÁRBARA – SANTANDER

Documento técnico – Etapa de Diagnóstico, Componente Político Admón. - Financiero

Mant planta de tratamiento y red acueducto	\$ 945.415	\$ 4.872.605	\$ 4.644.777	\$ 5.594.848	7,16%
mantenimiento alcantarillado urbano	\$ 760.984	\$ 80.698	\$ 486.456	\$ 0	-100,00%
Programa tratamiento aguas residuales	\$ 0	\$ 0	\$ 114.093	\$ 4.058.112	
Gastos Financieros	\$ 0	\$ 1.548	\$ 0	\$ 0	-100,00%
<b>ZONA RURAL</b>	<b>\$ 49.763.495</b>	<b>\$ 98.603.113</b>	<b>\$ 85.813.569</b>	<b>\$ 142.346.038</b>	<b>20,15%</b>
Diseño estudio y Construcción nuevos acueductos veredales	\$ 14.500.071	\$ 36.130.467	\$ 32.251.977	\$ 79.203.423	48,06%
Mantenimiento y ampliación acueductos veredales	\$ 13.410.709	\$ 47.183.099	\$ 16.088.470	\$ 27.661.178	-23,43%
Pago servicio fontanero Acueductos veredales	\$ 0	\$ 0	\$ 651.851	\$ 2.614.457	
Terminación construcción relleno sanitarios o planta residuos mpio	\$ 0	\$ 0	\$ 6.745.527	\$ 9.164.191	
Prog de reforestación protección cuencas UMATA	\$ 0	\$ 0	\$ 25.202.766	\$ 17.062.242	
Servicio de energía sistema bombeo acueducto la ceba	\$ 0	\$ 0	\$ 397.437	\$ 0	
Biomecánico ríos santa bárbara	\$ 304.640	\$ 0	\$ 4.240.326	\$ 0	
Estratificación socioeconómica para serv públicos	\$ 0	\$ 8.867.921	\$ 0	\$ 6.640.547	-13,47%
Programa Saneamiento Básico agua potable Vivienda	\$ 0	\$ 0	\$ 133.936	\$ 0	
Adquisición terreno Vivero Municipal Reforestación	\$ 0	\$ 6.309.271	\$ 0	\$ 0	-100,00%
Programa Saneamiento Ambiental veredas	\$ 21.548.075	\$ 0	\$ 0	\$ 0	
Gastos Financieros	\$ 0	\$ 112.356	\$ 101.279	\$ 0	-100,00%
<b>DEPORTE RECREACION</b>	<b>\$ 22.480.734</b>	<b>\$ 25.722.238</b>	<b>\$ 19.755.343</b>	<b>\$ 19.106.440</b>	<b>-13,81%</b>
<b>ZONA URBANA</b>	<b>\$ 910.600</b>	<b>\$ 2.783.383</b>	<b>\$ 2.806.952</b>	<b>\$ 2.782.813</b>	<b>-0,01%</b>
Adecuación dotación parque infantil	\$ 0	\$ 2.782.230	\$ 1.474.062	\$ 2.635.245	-2,68%
Programa deportivo tercera edad	\$ 0	\$ 0	\$ 154.044	\$ 147.568	
Coofinanciación convenio coldeportes	\$ 0	\$ 0	\$ 1.178.846	\$ 0	
Mantenimiento Parque Urbano	\$ 910.600	\$ 0	\$ 0	\$ 0	
Gastos financieros	\$ 0	\$ 1.153	\$ 0	\$ 0	-100,00%
<b>ZONA RURAL</b>	<b>\$ 21.570.134</b>	<b>\$ 22.938.855</b>	<b>\$ 16.948.390</b>	<b>\$ 16.323.627</b>	<b>-15,64%</b>
Dotación implementos deportivos	\$ 5.427.864	\$ 5.362.767	\$ 3.252.738	\$ 4.296.028	-10,50%
Escuela de capacitación y formación deportiva	\$ 1.500.000	\$ 0	\$ 0	\$ 489.187	
Juegos intercolegiados	\$ 2.911.000	\$ 1.562.173	\$ 2.427.417	\$ 984.277	-20,62%
Construcción y adecuación escenarios deportivos	\$ 11.152.280	\$ 9.448.942	\$ 9.630.855	\$ 7.254.410	-12,38%
Juegos interveredales	\$ 320.000	\$ 0	\$ 807.963	\$ 885.517	
Capacitación	\$ 258.990	\$ 88.679	\$ 0	\$ 368.919	103,96%
Festivales escolares	\$ 0	\$ 983.701	\$ 0	\$ 0	-100,00%
Recreación	\$ 0	\$ 0	\$ 0	\$ 2.045.289	
Servicio monitores escuela formación deportiva	\$ 0	\$ 975.471	\$ 810.760	\$ 0	-100,00%
Programa mejoramiento competencias deportivas	\$ 0	\$ 4.509.336	\$ 0	\$ 0	-100,00%
Gastos financieros	\$ 0	\$ 7.785	\$ 18.656	\$ 0	-100,00%
<b>CULTURA</b>	<b>\$ 2.345.795</b>	<b>\$ 2.358.965</b>	<b>\$ 9.226.258</b>	<b>\$ 13.594.602</b>	<b>140,06%</b>
<b>ZONA URBANA</b>	<b>\$ 1.359.763</b>	<b>\$ 299.434</b>	<b>\$ 1.290.082</b>	<b>\$ 1.747.497</b>	<b>141,58%</b>
Mantenimiento y Dotación salón cultural	\$ 400.795	\$ 299.434	\$ 1.039.071	\$ 1.747.497	141,58%
Programa divulgación y promoción cultural	\$ 958.968	\$ 0	\$ 251.011	\$ 0	



**ESQUEMA DE ORDENAMIENTO TERRITORIAL  
MUNICIPIO DE SANTA BÁRBARA – SANTANDER**

*Documento técnico – Etapa de Diagnóstico, Componente Político Admón. - Financiero*

<b>ZONA RURAL</b>	<b>\$ 986.032</b>	<b>\$ 2.059.530</b>	<b>\$ 7.936.176</b>	<b>\$ 11.847.105</b>	<b>139,84%</b>
Financ eventos culturales y cursos cap comunidad	\$ 0	\$ 658.399	\$ 2.464.712	\$ 5.269.643	182,91%
Dotación salón cultural vereda quebradas	\$ 0	\$ 0	\$ 4.603.951	\$ 848.145	
Programa divulgación y promoción cultural	\$ 986.032	\$ 1.401.132	\$ 867.514	\$ 5.729.317	102,21%
<b>OTROS SECTORES</b>	<b>\$ 98.070.476</b>	<b>\$ 213.692.708</b>	<b>\$ 105.737.370</b>	<b>\$ 186.518.572</b>	<b>-6,57%</b>
<b>ZONA URBANA</b>	<b>\$ 10.077.492</b>	<b>\$ 14.907.330</b>	<b>\$ 3.247.853</b>	<b>\$ 17.920.439</b>	<b>9,64%</b>
Arreglo vías urbanas	\$ 5.939.700	\$ 4.150.542	\$ 1.418.425	\$ 2.860.877	-16,98%
Adecuación y ampliación puesto salud Urbano	\$ 0	\$ 0	\$ 694.363	\$ 10.000.362	
Convenio Dptal Micro-empresa Panificadora	\$ 0	\$ 0	\$ 0	\$ 5.059.200	
Dotación parque infantil	\$ 4.137.792	\$ 0	\$ 1.135.065	\$ 0	
Adquisición Terreno y Casa Centro de Acopio	\$ 0	\$ 10.756.788	\$ 0	\$ 0	-100,00%
<b>INVERSION RURAL</b>	<b>\$ 87.992.984</b>	<b>\$ 198.785.378</b>	<b>\$ 102.489.517</b>	<b>\$ 168.598.133</b>	<b>-7,91%</b>
Programa Agropecuario Umata	\$ 26.230.788	\$ 43.346.096	\$ 30.685.923	\$ 32.151.348	-13,88%
Mantenimiento vía tope-santa bárbara	\$ 13.324.000	\$ 5.122.998	\$ 3.623.904	\$ 6.563.126	13,19%
Desarrollo inst implantación sist contable y sisben	\$ 7.379.000	\$ 20.237.749	\$ 12.741.696	\$ 14.033.690	-16,73%
Construcción puente vereda san silvestre	\$ 9.024.604	\$ 19.031.436	\$ 21.545.022	\$ 38.207.054	41,69%
Cofinanciacion proyecto Electrificación rural	\$ 1.500.000	\$ 31.924.452	\$ 2.837.661	\$ 664.055	-85,58%
Mantenimiento caminos vecinales	\$ 15.540.000	\$ 0	\$ 1.905.287	\$ 1.365.001	
Mantenimiento vía chácara, apure y labradas	\$ 6.312.675	\$ 9.738.751	\$ 24.971.421	\$ 22.544.658	52,15%
Atención y prevención de desastres	\$ 2.000.000	\$ 0	\$ 0	\$ 221.352	
Contrapartida proyectos de Cooperación internacional	\$ 0	\$ 0	\$ 0	\$ 737.839	
Programa POT	\$ 0	\$ 0	\$ 0	\$ 20.659.480	
Coofin proyecto pavimentación vía tope-sta bárbara	\$ 0	\$ 0	\$ 4.053.802	\$ 0	
Construcción puente vereda esparta	\$ 0	\$ 0	\$ 0	\$ 8.745.556	
Mantenimiento vías rurales	\$ 0	\$ 4.513.772	\$ 0	\$ 22.704.975	124,28%
Programa mejoramiento vivienda rural	\$ 6.681.917	\$ 1.399.101	\$ 0	\$ 0	-100,00%
Coofinan proyecto Rehabilitación vías veredales	\$ 0	\$ 63.439.744	\$ 0	\$ 0	-100,00%
Gastos financieros	\$ 0	\$ 31.278	\$ 124.801	\$ 0	-100,00%
<b>GASTOS FONDOS ESPECIALES</b>	<b>\$ 970.202</b>	<b>\$ 3.353.516</b>	<b>\$ 16.317.022</b>	<b>\$ 38.597.828</b>	<b>239,26%</b>
<b>FONDO VIVIENDA DE INTERES SOCIAL</b>	<b>\$ 0</b>	<b>\$ 1.498.576</b>	<b>\$ 2.437.648</b>	<b>\$ 446.071</b>	<b>-45,44%</b>
<b>GASTOS GENERALES</b>	<b>\$ 0</b>	<b>\$ 633.953</b>	<b>\$ 814.069</b>	<b>\$ 446.071</b>	<b>-16,12%</b>
Mantenimiento apartamentos	\$ 0	\$ 633.953	\$ 814.069	\$ 0	-100,00%
Servicios públicos	\$ 0	\$ 0	\$ 0	\$ 446.071	
<b>GASTOS DE INVERSION</b>	<b>\$ 0</b>	<b>\$ 864.622</b>	<b>\$ 1.623.579</b>	<b>\$ 0</b>	<b>-100,00%</b>
Dotación muebles y equipos	\$ 0	\$ 864.622	\$ 1.617.808	\$ 0	-100,00%
Gastos financieros	\$ 0	\$ 0	\$ 5.771	\$ 0	



**ESQUEMA DE ORDENAMIENTO TERRITORIAL  
MUNICIPIO DE SANTA BÁRBARA – SANTANDER**

*Documento técnico – Etapa de Diagnóstico, Componente Político Admón. - Financiero*


<b>FONDO LOCAL DE SALUD</b>	<b>\$ 0</b>	<b>\$ 1.854.940</b>	<b>\$ 13.550.498</b>	<b>\$ 37.816.624</b>	<b>351,52%</b>
Dotación equipos médicos	\$ 0	\$ 0	\$ 1.147.388	\$ 0	
Adecuación locativa de Puesto de salud	\$ 0	\$ 657.306	\$ 0	\$ 2.693.111	102,42%
Servicios promotora salud	\$ 0	\$ 0	\$ 1.702.597	\$ 2.895.279	
Dotación implementos de aseo puesto salud	\$ 0	\$ 98.079	\$ 836.717	\$ 162.280	28,63%
Servicios de aseo puesto de salud	\$ 0	\$ 0	\$ 0	\$ 1.291.218	
Servicio implementación contable fondo local salud	\$ 0	\$ 0	\$ 0	\$ 2.951.354	
Gastos Mantenimiento Ambulancia	\$ 0	\$ 0	\$ 640.825	\$ 0	
Dotación equipos puesto de salud	\$ 0	\$ 0	\$ 0	\$ 479.595	
Compra drogas y suministros	\$ 0	\$ 876.598	\$ 5.164.958	\$ 27.343.788	458,51%
Servicios profesionales Descentralización salud	\$ 0	\$ 0	\$ 4.053.802	\$ 0	
Póliza seguro ambulancia	\$ 0	\$ 222.957	\$ 0	\$ 0	-100,00%
Gastos financieros	\$ 0	\$ 0	\$ 4.211	\$ 0	
<b>FONDO VERDE</b>	<b>\$ 970.202</b>	<b>\$ 0</b>	<b>\$ 328.876</b>	<b>\$ 335.132</b>	
Pago tasa retributiva ambiental CAS	\$ 970.202	\$ 0	\$ 327.908	\$ 335.132	
Gastos financieros	\$ 0	\$ 0	\$ 968	\$ 0	

FUENTE: CALCULOS EOT



# **ANEXO 07**

# **ANÁLISIS VERTICAL DE GASTOS**




ESQUEMA DE ORDENAMIENTO TERRITORIAL  
MUNICIPIO DE SANTA BÁRBARA – SANTANDER

Documento técnico – Etapa de Diagnóstico, Componente Político Admón. - Financiero

EJECUCIÓN PRESUPUESTAL	DEFLACTADO				ANÁLISIS VERTICAL			
	1.997	1.998	1.999	2000	1.997	1.998	1.999	2.000
<b>PRESUPUESTO DE GASTOS</b>	<b>\$ 525.728.317</b>	<b>\$ 766.681.242</b>	<b>\$ 738.374.605</b>	<b>\$ 1.007.782.673</b>	<b>100,00%</b>	<b>100,00%</b>	<b>100,00%</b>	<b>100,00%</b>
<b>GASTOS DE FUNCIONAMIENTO</b>	<b>\$ 117.553.720</b>	<b>\$ 154.402.382</b>	<b>\$ 147.854.541</b>	<b>\$ 132.715.222</b>	<b>22,36%</b>	<b>20,14%</b>	<b>20,02%</b>	<b>13,17%</b>
<b>CONCEJO MUNICIPAL</b>	<b>\$ 8.184.276</b>	<b>\$ 15.977.678</b>	<b>\$ 13.609.529</b>	<b>\$ 19.075.078</b>	<b>1,56%</b>	<b>2,08%</b>	<b>1,84%</b>	<b>1,89%</b>
<b>SERVICIOS PERSONALES</b>	<b>\$ 6.519.876</b>	<b>\$ 7.796.158</b>	<b>\$ 7.152.291</b>	<b>\$ 9.053.726</b>	<b>1,24%</b>	<b>1,02%</b>	<b>0,97%</b>	<b>0,90%</b>
Sueldo Personal de Nomina	\$ 2.478.000	\$ 2.607.169	\$ 2.918.737	\$ 2.895.833	0,47%	0,34%	0,40%	0,29%
Prima de Navidad	\$ 221.100	\$ 217.264	\$ 263.497	\$ 261.881	0,04%	0,03%	0,04%	0,03%
Prima de Servicios	\$ 103.250	\$ 72.421	\$ 81.076	\$ 80.424	0,02%	0,01%	0,01%	0,01%
Prima Vacacional	\$ 0	\$ 91.561	\$ 121.614	\$ 120.637	0,00%	0,01%	0,02%	0,01%
Indemnización por Vacaciones	\$ 0	\$ 152.085	\$ 170.260	\$ 168.891	0,00%	0,02%	0,02%	0,02%
Honorarios Concejales	\$ 3.717.526	\$ 4.655.659	\$ 3.597.106	\$ 5.526.060	0,71%	0,61%	0,49%	0,55%
<b>GASTOS GENERALES</b>	<b>\$ 1.664.400</b>	<b>\$ 7.147.372</b>	<b>\$ 5.536.167</b>	<b>\$ 9.029.153</b>	<b>0,32%</b>	<b>0,93%</b>	<b>0,75%</b>	<b>0,90%</b>
Compra y Mantenimiento de Equipos	\$ 0	\$ 2.660.376	\$ 0	\$ 464.838	0,00%	0,35%	0,00%	0,05%
Transporte Concejales	\$ 664.400	\$ 1.106.717	\$ 1.127.768	\$ 2.225.711	0,13%	0,14%	0,15%	0,22%
Materiales y Suministros	\$ 1.000.000	\$ 542.544	\$ 507.282	\$ 1.055.056	0,19%	0,07%	0,07%	0,10%
Impresos y Publicaciones	\$ 0	\$ 443.396	\$ 14.594	\$ 4.427	0,00%	0,06%	0,00%	0,00%
Servicio de Asesoría Técnica Jurídica	\$ 0	\$ 0	\$ 2.432.281	\$ 2.582.435	0,00%	0,00%	0,33%	0,26%
Comunicaciones y Transporte	\$ 0	\$ 0	\$ 4.865	\$ 22.135	0,00%	0,00%	0,00%	0,00%
Seguro de Vida y Salud Concejales	\$ 0	\$ 2.394.339	\$ 1.449.378	\$ 2.674.551	0,00%	0,31%	0,20%	0,27%
<b>TRANSFERENCIAS</b>	<b>\$ 0</b>	<b>\$ 1.034.148</b>	<b>\$ 921.071</b>	<b>\$ 992.198</b>	<b>0,00%</b>	<b>0,13%</b>	<b>0,12%</b>	<b>0,10%</b>
Instituto Técnico Agrícola	\$ 0	\$ 26.072	\$ 29.187	\$ 28.959	0,00%	0,00%	0,00%	0,00%
SENA	\$ 0	\$ 13.036	\$ 14.594	\$ 14.476	0,00%	0,00%	0,00%	0,00%
ESAP	\$ 0	\$ 13.036	\$ 14.594	\$ 14.476	0,00%	0,00%	0,00%	0,00%
Cajas de Compensación Familiar	\$ 0	\$ 104.287	\$ 116.749	\$ 115.811	0,00%	0,01%	0,02%	0,01%
ICBF	\$ 0	\$ 78.215	\$ 87.562	\$ 86.858	0,00%	0,01%	0,01%	0,01%
Aporte Seguridad Social	\$ 0	\$ 191.192	\$ 139.451	\$ 185.985	0,00%	0,02%	0,02%	0,02%
Aportes Pensión	\$ 0	\$ 241.965	\$ 280.041	\$ 283.493	0,00%	0,03%	0,04%	0,03%
Aporte Fondo Cesantías	\$ 0	\$ 366.345	\$ 238.893	\$ 262.139	0,00%	0,05%	0,03%	0,03%
<b>PERSONERIA</b>	<b>\$ 13.568.346</b>	<b>\$ 21.640.877</b>	<b>\$ 22.649.051</b>	<b>\$ 19.953.388</b>	<b>2,58%</b>	<b>2,82%</b>	<b>3,07%</b>	<b>1,98%</b>
<b>SERVICIOS PERSONALES</b>	<b>\$ 12.218.346</b>	<b>\$ 13.239.806</b>	<b>\$ 15.493.631</b>	<b>\$ 15.015.205</b>	<b>2,32%</b>	<b>1,73%</b>	<b>2,10%</b>	<b>1,49%</b>
Sueldo Personal de Nomina	\$ 10.062.660	\$ 9.577.355	\$ 10.702.037	\$ 10.638.422	1,91%	1,25%	1,45%	1,06%
Prima de Navidad	\$ 897.855	\$ 665.094	\$ 891.836	\$ 960.413	0,17%	0,09%	0,12%	0,10%
Prima de Vacaciones	\$ 419.277	\$ 399.056	\$ 445.918	\$ 443.268	0,08%	0,05%	0,06%	0,04%
Prima de Servicios	\$ 419.277	\$ 266.038	\$ 445.918	\$ 443.268	0,08%	0,03%	0,06%	0,04%
Indemnización por vacaciones	\$ 419.277	\$ 558.679	\$ 624.285	\$ 650.126	0,08%	0,07%	0,08%	0,06%
Supernumerarios	\$ 0	\$ 1.773.584	\$ 2.383.636	\$ 1.493.377	0,00%	0,23%	0,32%	0,15%
Prestación servicios para secretaria	\$ 0	\$ 0	\$ 0	\$ 386.332	0,00%	0,00%	0,00%	0,04%
<b>GASTOS GENERALES</b>	<b>\$ 1.350.000</b>	<b>\$ 3.316.046</b>	<b>\$ 4.178.212</b>	<b>\$ 2.282.024</b>	<b>0,26%</b>	<b>0,43%</b>	<b>0,57%</b>	<b>0,23%</b>
Compra de Equipos	\$ 0	\$ 993.342	\$ 2.351.205	\$ 33.203	0,00%	0,13%	0,32%	0,00%





**ESQUEMA DE ORDENAMIENTO TERRITORIAL  
MUNICIPIO DE SANTA BÁRBARA – SANTANDER**

*Documento técnico – Etapa de Diagnóstico, Componente Político Admón. - Financiero*


Materiales y Suministros	\$ 150.000	\$ 620.151	\$ 373.529	\$ 496.012	0,03%	0,08%	0,05%	0,05%
Viáticos y Gastos de Viaje	\$ 1.150.000	\$ 904.528	\$ 1.284.272	\$ 1.151.471	0,22%	0,12%	0,17%	0,11%
Capacitación	\$ 0	\$ 399.056	\$ 0	\$ 472.217	0,00%	0,05%	0,00%	0,05%
Impresos y Publicaciones	\$ 0	\$ 175.585	\$ 0	\$ 4.427	0,00%	0,02%	0,00%	0,00%
Comunicaciones y Transporte	\$ 50.000	\$ 83.270	\$ 99.075	\$ 61.978	0,01%	0,01%	0,01%	0,01%
Imprevistos	\$ 0	\$ 140.113	\$ 70.131	\$ 62.716	0,00%	0,02%	0,01%	0,01%
<b>TRANSFERENCIAS</b>	<b>\$ 0</b>	<b>\$ 5.085.025</b>	<b>\$ 2.977.208</b>	<b>\$ 2.656.158</b>	<b>0,00%</b>	<b>0,66%</b>	<b>0,40%</b>	<b>0,26%</b>
Instituto Técnico Agrícola	\$ 0	\$ 95.774	\$ 107.020	\$ 98.144	0,00%	0,01%	0,01%	0,01%
SENA	\$ 0	\$ 47.887	\$ 53.510	\$ 48.697	0,00%	0,01%	0,01%	0,00%
ESAP	\$ 0	\$ 47.887	\$ 53.510	\$ 48.697	0,00%	0,01%	0,01%	0,00%
Cajas de Compensación Familiar	\$ 0	\$ 383.094	\$ 428.081	\$ 389.579	0,00%	0,05%	0,06%	0,04%
ICBF	\$ 0	\$ 287.321	\$ 321.061	\$ 292.184	0,00%	0,04%	0,04%	0,03%
Aporte Seguridad Social	\$ 0	\$ 702.339	\$ 859.518	\$ 785.151	0,00%	0,09%	0,12%	0,08%
Aportes Pensión	\$ 0	\$ 881.715	\$ 1.154.507	\$ 993.706	0,00%	0,12%	0,16%	0,10%
Aporte Fondo Cesantías	\$ 0	\$ 2.639.008	\$ 0	\$ 0	0,00%	0,34%	0,00%	0,00%
<b>ADMINISTRACION CENTRAL</b>	<b>\$ 95.801.098</b>	<b>\$ 116.783.828</b>	<b>\$ 111.595.961</b>	<b>\$ 93.686.756</b>	<b>18,22%</b>	<b>15,23%</b>	<b>15,11%</b>	<b>9,30%</b>
<b>SERVICIOS PERSONALES</b>	<b>\$ 36.665.893</b>	<b>\$ 40.554.319</b>	<b>\$ 47.944.912</b>	<b>\$ 45.929.625</b>	<b>6,97%</b>	<b>5,29%</b>	<b>6,49%</b>	<b>4,56%</b>
<b>DESPACHO DEL ALCALDE</b>	<b>\$ 20.821.665</b>	<b>\$ 26.362.841</b>	<b>\$ 31.217.141</b>	<b>\$ 29.439.125</b>	<b>3,96%</b>	<b>3,44%</b>	<b>4,23%</b>	<b>2,92%</b>
Sueldo Personal de Nomina	\$ 10.062.660	\$ 16.919.994	\$ 18.757.753	\$ 18.647.772	1,91%	2,21%	2,54%	1,85%
Prima de Navidad	\$ 897.855	\$ 1.409.999	\$ 1.693.409	\$ 1.683.413	0,17%	0,18%	0,23%	0,17%
Prima de Vacaciones	\$ 838.555	\$ 398.170	\$ 878.054	\$ 516.797	0,16%	0,05%	0,12%	0,05%
Prima de Servicios	\$ 419.278	\$ 705.000	\$ 781.573	\$ 738.768	0,08%	0,09%	0,11%	0,07%
Indemnización por vacaciones	\$ 838.555	\$ 156.371	\$ 654.014	\$ 595.190	0,16%	0,02%	0,09%	0,06%
Supernumerarios	\$ 0	\$ 1.683.121	\$ 2.867.822	\$ 1.870.067	0,00%	0,22%	0,39%	0,19%
Mesada Pensional	\$ 4.725.000	\$ 5.090.187	\$ 5.584.518	\$ 5.387.117	0,90%	0,66%	0,76%	0,53%
Cesantías	\$ 3.039.762	\$ 0	\$ 0	\$ 0	0,58%	0,00%	0,00%	0,00%
<b>SECRETARIA GENERAL</b>	<b>\$ 4.000.403</b>	<b>\$ 3.990.709</b>	<b>\$ 4.829.132</b>	<b>\$ 4.851.000</b>	<b>0,76%</b>	<b>0,52%</b>	<b>0,65%</b>	<b>0,48%</b>
Sueldo Personal de Nomina	\$ 2.998.600	\$ 3.178.703	\$ 3.911.108	\$ 3.880.417	0,57%	0,41%	0,53%	0,39%
Prima de Navidad	\$ 159.420	\$ 297.075	\$ 353.086	\$ 450.595	0,03%	0,04%	0,05%	0,04%
Prima de Vacaciones	\$ 141.000	\$ 148.538	\$ 401.975	\$ 158.963	0,03%	0,02%	0,05%	0,02%
Prima de Servicios	\$ 85.383	\$ 148.538	\$ 162.963	\$ 134.711	0,02%	0,02%	0,02%	0,01%
Indemnización por vacaciones	\$ 141.000	\$ 217.856	\$ 0	\$ 226.314	0,03%	0,03%	0,00%	0,02%
Cesantías	\$ 300.000	\$ 0	\$ 0	\$ 0	0,06%	0,00%	0,00%	0,00%
Viáticos y Gastos de Viaje	\$ 175.000	\$ 0	\$ 0	\$ 0	0,03%	0,00%	0,00%	0,00%
<b>TESORERIA MUNICIPAL</b>	<b>\$ 8.678.525</b>	<b>\$ 6.657.295</b>	<b>\$ 8.286.701</b>	<b>\$ 8.370.219</b>	<b>1,65%</b>	<b>0,87%</b>	<b>1,12%</b>	<b>0,83%</b>
Sueldo Personal de Nomina	\$ 5.317.000	\$ 5.995.897	\$ 6.829.846	\$ 6.790.536	1,01%	0,78%	0,92%	0,67%
Prima de Navidad	\$ 447.450	\$ 460.392	\$ 616.583	\$ 613.034	0,09%	0,06%	0,08%	0,06%
Prima de Vacaciones	\$ 156.000	\$ 0	\$ 284.577	\$ 282.290	0,03%	0,00%	0,04%	0,03%
Prima de Servicios	\$ 156.000	\$ 201.006	\$ 284.577	\$ 282.290	0,03%	0,03%	0,04%	0,03%
Indemnización por vacaciones	\$ 156.000	\$ 0	\$ 271.118	\$ 402.069	0,03%	0,00%	0,04%	0,04%
Cesantías	\$ 946.075	\$ 0	\$ 0	\$ 0	0,18%	0,00%	0,00%	0,00%
Viáticos y Gastos de Viaje	\$ 1.500.000	\$ 0	\$ 0	\$ 0	0,29%	0,00%	0,00%	0,00%



**ESQUEMA DE ORDENAMIENTO TERRITORIAL  
MUNICIPIO DE SANTA BÁRBARA – SANTANDER**

*Documento técnico – Etapa de Diagnóstico, Componente Político Admón. - Financiero*

<b>INSPECCION DE POLICIA</b>	<b>\$ 3.165.300</b>	<b>\$ 3.543.474</b>	<b>\$ 3.611.938</b>	<b>\$ 3.269.282</b>	<b>0,60%</b>	<b>0,46%</b>	<b>0,49%</b>	<b>0,32%</b>
Sueldo Personal de Nomina	\$ 2.700.000	\$ 2.660.376	\$ 2.918.737	\$ 2.901.421	0,51%	0,35%	0,40%	0,29%
Prima de Navidad	\$ 240.300	\$ 221.698	\$ 263.497	\$ 247.224	0,05%	0,03%	0,04%	0,02%
Prima de Vacaciones	\$ 0	\$ 550.551	\$ 308.089	\$ 120.637	0,00%	0,07%	0,04%	0,01%
Prima de Servicios	\$ 112.500	\$ 110.849	\$ 121.614	\$ 0	0,02%	0,01%	0,02%	0,00%
Indemnización por vacaciones	\$ 112.500	\$ 0	\$ 0	\$ 0	0,02%	0,00%	0,00%	0,00%
<b>GASTOS GENERALES</b>	<b>\$ 34.207.982</b>	<b>\$ 66.728.407</b>	<b>\$ 53.148.594</b>	<b>\$ 37.581.935</b>	<b>6,51%</b>	<b>8,70%</b>	<b>7,20%</b>	<b>3,73%</b>
Compra de Equipo	\$ 575.656	\$ 8.483.463	\$ 818.219	\$ 66.405	0,11%	1,11%	0,11%	0,01%
Materiales y Suministros	\$ 3.040.298	\$ 6.943.603	\$ 6.466.788	\$ 4.775.376	0,58%	0,91%	0,88%	0,47%
Impresos y Publicaciones	\$ 380.000	\$ 1.841.301	\$ 1.286.125	\$ 239.798	0,07%	0,24%	0,17%	0,02%
Seguros	\$ 57.014	\$ 901.038	\$ 1.180.659	\$ 1.096.362	0,01%	0,12%	0,16%	0,11%
Mantenimiento	\$ 0	\$ 1.887.315	\$ 1.220.753	\$ 1.003.612	0,00%	0,25%	0,17%	0,10%
Viáticos y Gastos de Viaje	\$ 4.200.000	\$ 7.746.457	\$ 7.622.516	\$ 4.862.135	0,80%	1,01%	1,03%	0,48%
Capacitación y Bienestar Social	\$ 520.000	\$ 221.698	\$ 81.076	\$ 368.919	0,10%	0,03%	0,01%	0,04%
Relaciones Publicas	\$ 149.000	\$ 732.934	\$ 411.988	\$ 340.513	0,03%	0,10%	0,06%	0,03%
Mantenimiento vehículos alcaldía	\$ 1.112.394	\$ 10.467.791	\$ 5.882.971	\$ 4.155.432	0,21%	1,37%	0,80%	0,41%
Servicios Públicos	\$ 1.700.000	\$ 3.454.209	\$ 2.285.080	\$ 2.542.887	0,32%	0,45%	0,31%	0,25%
Asesoría Técnica Jurídica y Est. Preinversión	\$ 6.000.000	\$ 8.202.827	\$ 11.107.418	\$ 8.386.765	1,14%	1,07%	1,50%	0,83%
Comunicaciones y transporte	\$ 0	\$ 1.734.654	\$ 1.239.199	\$ 264.368	0,00%	0,23%	0,17%	0,03%
Inhumación de cadáveres	\$ 0	\$ 133.019	\$ 0	\$ 0	0,00%	0,02%	0,00%	0,00%
Fiesta Campesino	\$ 479.500	\$ 3.045.072	\$ 3.020.909	\$ 0	0,09%	0,40%	0,41%	0,00%
Combustible Lubricantes, filtros, Llantas	\$ 728.300	\$ 6.174.741	\$ 4.035.944	\$ 3.530.353	0,14%	0,81%	0,55%	0,35%
Impuestos, tasas, gastos financieros	\$ 0	\$ 79.764	\$ 655.693	\$ 295.135	0,00%	0,01%	0,09%	0,03%
Prestación de servicios Conductor, aseo y otros	\$ 11.330.000	\$ 2.314.527	\$ 4.639.171	\$ 4.884.078	2,16%	0,30%	0,63%	0,48%
Arrendamientos	\$ 140.000	\$ 0	\$ 291.874	\$ 265.622	0,03%	0,00%	0,04%	0,03%
Gastos Electorales	\$ 0	\$ 815.804	\$ 0	\$ 300.068	0,00%	0,11%	0,00%	0,03%
Otros gastos generales	\$ 0	\$ 650.106	\$ 293.461	\$ 0	0,00%	0,08%	0,04%	0,00%
Gastos Imprevistos	\$ 3.795.820	\$ 898.084	\$ 608.750	\$ 171.642	0,72%	0,12%	0,08%	0,02%
Devolución depósitos judiciales	\$ 0	\$ 0	\$ 0	\$ 32.465	0,00%	0,00%	0,00%	0,00%
<b>TRANSFERENCIAS</b>	<b>\$ 24.927.223</b>	<b>\$ 9.501.101</b>	<b>\$ 10.502.455</b>	<b>\$ 10.175.196</b>	<b>4,74%</b>	<b>1,24%</b>	<b>1,42%</b>	<b>1,01%</b>
Instituto Técnico Agrícola	\$ 575.199	\$ 328.335	\$ 372.042	\$ 368.552	0,11%	0,04%	0,05%	0,04%
SENA	\$ 287.600	\$ 164.167	\$ 186.021	\$ 184.272	0,05%	0,02%	0,03%	0,02%
ESAP	\$ 287.600	\$ 164.167	\$ 186.021	\$ 184.272	0,05%	0,02%	0,03%	0,02%
Cajas de Compensación Familiar	\$ 2.300.799	\$ 1.313.424	\$ 1.488.167	\$ 1.474.259	0,44%	0,17%	0,20%	0,15%
ICBF	\$ 1.725.598	\$ 985.006	\$ 1.116.125	\$ 1.105.648	0,33%	0,13%	0,15%	0,11%
Aporte Seguridad Social	\$ 12.331.685	\$ 2.370.183	\$ 2.827.564	\$ 2.741.206	2,35%	0,31%	0,38%	0,27%
Aportes Pensión	\$ 0	\$ 3.823.606	\$ 3.281.038	\$ 3.234.220	0,00%	0,50%	0,44%	0,32%
Aporte Fondo Cesantías	\$ 0	\$ 352.213	\$ 0	\$ 689.128	0,00%	0,05%	0,00%	0,07%
Fondo Vivienda Interés Social	\$ 0	\$ 0	\$ 1.045.477	\$ 0	0,00%	0,00%	0,14%	0,00%
Fondo Verde	\$ 0	\$ 0	\$ 0	\$ 193.638	0,00%	0,00%	0,00%	0,02%
Otras	\$ 7.418.742	\$ 0	\$ 0	\$ 0	1,41%	0,00%	0,00%	0,00%



**ESQUEMA DE ORDENAMIENTO TERRITORIAL  
MUNICIPIO DE SANTA BÁRBARA – SANTANDER**

*Documento técnico – Etapa de Diagnóstico, Componente Político Admón. - Financiero*

<b>DEUDA PUBLICA</b>	<b>\$ 14.405.308</b>	<b>\$ 3.376.856</b>	<b>\$ 6.612.099</b>	<b>\$ 1.638.813</b>	<b>2,74%</b>	<b>0,44%</b>	<b>0,90%</b>	<b>0,16%</b>
<b>SECTOR EDUCACION</b>	<b>\$ 4.256.222</b>	<b>\$ 3.376.856</b>	<b>\$ 3.732.791</b>	<b>\$ 0</b>	<b>0,81%</b>	<b>0,44%</b>	<b>0,51%</b>	<b>0,00%</b>
<b>ZONA RURAL</b>	<b>\$ 4.256.222</b>	<b>\$ 3.376.856</b>	<b>\$ 3.732.791</b>	<b>\$ 0</b>	<b>0,81%</b>	<b>0,44%</b>	<b>0,51%</b>	<b>0,00%</b>
Amortización Capital e intereses IDESAN	\$ 4.256.222	\$ 3.376.856	\$ 3.732.791	\$ 0	0,81%	0,44%	0,51%	0,00%
<b>SECTOR SANEAMIENTO Y AGUA POTABLE</b>	<b>\$ 0</b>	<b>\$ 0</b>	<b>\$ 897.195</b>	<b>\$ 0</b>	<b>0,00%</b>	<b>0,00%</b>	<b>0,12%</b>	<b>0,00%</b>
<b>ZONA URBANA</b>	<b>\$ 0</b>	<b>\$ 0</b>	<b>\$ 897.195</b>	<b>\$ 0</b>	<b>0,00%</b>	<b>0,00%</b>	<b>0,12%</b>	<b>0,00%</b>
Amortización a Capital e intereses IDESAN	\$ 0	\$ 0	\$ 897.195	\$ 0	0,00%	0,00%	0,12%	0,00%
<b>OTROS SECTORES</b>	<b>\$ 10.149.086</b>	<b>\$ 0</b>	<b>\$ 1.982.113</b>	<b>\$ 1.638.813</b>	<b>1,93%</b>	<b>0,00%</b>	<b>0,27%</b>	<b>0,16%</b>
<b>ZONA URBANA</b>	<b>\$ 10.149.086</b>	<b>\$ 0</b>	<b>\$ 1.982.113</b>	<b>\$ 1.638.813</b>	<b>1,93%</b>	<b>0,00%</b>	<b>0,27%</b>	<b>0,16%</b>
Amortización Capital Interés ESSA	\$ 10.149.086	\$ 0	\$ 1.982.113	\$ 1.638.813	1,93%	0,00%	0,27%	0,16%
<b>ZONA RURAL</b>	<b>\$ 0</b>	<b>\$ 0</b>	<b>\$ 0</b>	<b>\$ 0</b>	<b>0,00%</b>	<b>0,00%</b>	<b>0,00%</b>	<b>0,00%</b>
Amortización Capital Interés Bancarios	\$ 0	\$ 0	\$ 0	\$ 0	0,00%	0,00%	0,00%	0,00%
<b>GASTOS DE INVERSION</b>	<b>\$ 392.799.087</b>	<b>\$ 605.548.488</b>	<b>\$ 567.590.944</b>	<b>\$ 834.830.811</b>	<b>74,72%</b>	<b>78,98%</b>	<b>76,87%</b>	<b>82,84%</b>
<b>SECTOR EDUCACION</b>	<b>\$ 120.603.133</b>	<b>\$ 121.739.934</b>	<b>\$ 172.095.559</b>	<b>\$ 230.264.151</b>	<b>22,94%</b>	<b>15,88%</b>	<b>23,31%</b>	<b>22,85%</b>
<b>ZONA URBANA</b>	<b>\$ 11.324.024</b>	<b>\$ 40.943.391</b>	<b>\$ 51.091.138</b>	<b>\$ 50.062.892</b>	<b>2,15%</b>	<b>5,34%</b>	<b>6,92%</b>	<b>4,97%</b>
Remodelación Escuela Santa Teresa	\$ 7.454.140	\$ 8.522.485	\$ 7.436.110	\$ 12.082.852	1,42%	1,11%	1,01%	1,20%
Dotación didáctica Escuela Santa Teresa	\$ 30.000	\$ 1.080.625	\$ 2.387.689	\$ 523.698	0,01%	0,14%	0,32%	0,05%
Servicios Públicos Escuela Santa teresa	\$ 79.444	\$ 1.698	\$ 3.462	\$ 2.495	0,02%	0,00%	0,00%	0,00%
Dotación Mobiliaria Escuela Santa Teresa	\$ 1.832.236	\$ 0	\$ 1.213.819	\$ 2.164.818	0,35%	0,00%	0,16%	0,21%
Dotación didáctica ITA	\$ 0	\$ 2.810.466	\$ 6.255.341	\$ 0	0,00%	0,37%	0,85%	0,00%
Pago servicios públicos ITA	\$ 0	\$ 927.660	\$ 469.477	\$ 417.936	0,00%	0,12%	0,06%	0,04%
Dotación, Equipos y Mantenimiento equipo ITA	\$ 1.928.204	\$ 22.058.234	\$ 0	\$ 5.954.357	0,37%	2,88%	0,00%	0,59%
Mantenimiento Instalaciones Agro ITA	\$ 0	\$ 3.103.769	\$ 611.962	\$ 0	0,00%	0,40%	0,08%	0,00%
Dotación equipos agrícolas ITA	\$ 0	\$ 336.981	\$ 0	\$ 0	0,00%	0,04%	0,00%	0,00%
Remodelaciones locativas ITA	\$ 0	\$ 823.818	\$ 31.686.706	\$ 28.916.736	0,00%	0,11%	4,29%	2,87%
Dotación Mobiliaria y Equipos Laboratorio ITA	\$ 0	\$ 1.250.873	\$ 990.798	\$ 0	0,00%	0,16%	0,13%	0,00%
Homologaciones y Articulaciones programas SENA	\$ 0	\$ 0	\$ 0	\$ 0	0,00%	0,00%	0,00%	0,00%
Gastos financieros	\$ 0	\$ 26.781	\$ 35.773	\$ 0	0,00%	0,00%	0,00%	0,00%
<b>ZONA RURAL</b>	<b>\$ 109.279.109</b>	<b>\$ 80.796.543</b>	<b>\$ 121.004.422</b>	<b>\$ 180.201.259</b>	<b>20,79%</b>	<b>10,54%</b>	<b>16,39%</b>	<b>17,88%</b>
Prestación de Servicios profesores (5)	\$ 11.378.750	\$ 13.966.976	\$ 12.364.096	\$ 11.572.260	2,16%	1,82%	1,67%	1,15%
Seguridad Social Profesores (5)	\$ 0	\$ 1.441.392	\$ 1.340.138	\$ 1.274.985	0,00%	0,19%	0,18%	0,13%
Salarios, Primas y Seguridad Social Docentes	\$ 6.000.556	\$ 5.224.429	\$ 5.518.138	\$ 6.658.370	1,14%	0,68%	0,75%	0,66%
Dotación Material didáctico Escuelas Rurales	\$ 11.051.218	\$ 13.735.749	\$ 10.427.840	\$ 4.770.953	2,10%	1,79%	1,41%	0,47%
Remodelación, Adecuación y Mant Esc Rurales	\$ 46.713.604	\$ 35.069.814	\$ 67.343.615	\$ 122.913.825	8,89%	4,57%	9,12%	12,20%
Dotación Equipos, Mobiliarios Esc Rurales	\$ 1.969.100	\$ 3.514.960	\$ 0	\$ 6.428.540	0,37%	0,46%	0,00%	0,64%
Pago servicios públicos Escuelas Rurales	\$ 1.160.716	\$ 733.773	\$ 711.737	\$ 915.861	0,22%	0,10%	0,10%	0,09%
Subs educativos estudiantiles nivel Sec nivel 1-2	\$ 0	\$ 5.391.696	\$ 4.184.334	\$ 2.679.313	0,00%	0,70%	0,57%	0,27%
Subs educativos madres jefes de hogar	\$ 0	\$ 1.678.718	\$ 10.317.834	\$ 1.629.885	0,00%	0,22%	1,40%	0,16%
Programa subs educativos nivel Prim nivel 1-2	\$ 0	\$ 0	\$ 0	\$ 13.225.756	0,00%	0,00%	0,00%	1,31%
Terminación y arreglo escuela la Ceiba	\$ 0	\$ 0	\$ 0	\$ 8.131.510	0,00%	0,00%	0,00%	0,81%
Dotación instrumentos banda guerra ITA	\$ 4.000.000	\$ 0	\$ 3.093.246	\$ 0	0,76%	0,00%	0,42%	0,00%



ESQUEMA DE ORDENAMIENTO TERRITORIAL  
MUNICIPIO DE SANTA BÁRBARA – SANTANDER

Documento técnico – Etapa de Diagnóstico, Componente Político Admón. - Financiero

Remodelación Locativa ITA	\$ 26.406.367	\$ 0	\$ 5.616.122	\$ 0	5,02%	0,00%	0,76%	0,00%
Servicios Públicos ITA	\$ 598.798	\$ 0	\$ 0	\$ 0	0,11%	0,00%	0,00%	0,00%
Gastos financieros	\$ 0	\$ 39.037	\$ 87.321	\$ 0	0,00%	0,01%	0,01%	0,00%
<b>SECTOR SALUD</b>	<b>\$ 96.449.055</b>	<b>\$ 136.933.661</b>	<b>\$ 168.112.213</b>	<b>\$ 217.938.382</b>	<b>18,35%</b>	<b>17,86%</b>	<b>22,77%</b>	<b>21,63%</b>
<b>ZONA URBANA</b>	<b>\$ 24.050.508</b>	<b>\$ 33.159.514</b>	<b>\$ 37.872.901</b>	<b>\$ 54.784.297</b>	<b>4,57%</b>	<b>4,33%</b>	<b>5,13%</b>	<b>5,44%</b>
Subsidio salud Población urbana	\$ 6.131.543	\$ 7.367.604	\$ 6.825.507	\$ 14.698.484	1,17%	0,96%	0,92%	1,46%
Remodelación puesto de salud	\$ 376.495	\$ 4.974.904	\$ 1.433.595	\$ 2.434.867	0,07%	0,65%	0,19%	0,24%
Servicios públicos puesto de salud	\$ 126.759	\$ 820.423	\$ 487.148	\$ 804.134	0,02%	0,11%	0,07%	0,08%
Dotación muebles y equipos puesto de salud	\$ 0	\$ 0	\$ 6.207.136	\$ 1.691.879	0,00%	0,00%	0,84%	0,17%
Pago profesional medico general (12)	\$ 7.200.000	\$ 10.574.996	\$ 13.566.721	\$ 17.708.126	1,37%	1,38%	1,84%	1,76%
Pago Profesional Odontológico (12)	\$ 6.380.000	\$ 2.660.376	\$ 2.837.661	\$ 7.083.250	1,21%	0,35%	0,38%	0,70%
Pago profesional Bacterióloga (12)	\$ 3.760.000	\$ 4.877.357	\$ 5.594.247	\$ 6.197.844	0,72%	0,64%	0,76%	0,61%
Mantenimiento equipos puesto salud	\$ 0	\$ 620.754	\$ 792.222	\$ 333.872	0,00%	0,08%	0,11%	0,03%
Servicios profesionales en medicina	\$ 0	\$ 0	\$ 0	\$ 3.831.841	0,00%	0,00%	0,00%	0,38%
Radioactivos Laboratorio Clínico	\$ 75.711	\$ 1.235.020	\$ 97.899	\$ 0	0,01%	0,16%	0,01%	0,00%
Gastos financieros	\$ 0	\$ 28.079	\$ 30.764	\$ 0	0,00%	0,00%	0,00%	0,00%
<b>ZONA RURAL</b>	<b>\$ 72.398.547</b>	<b>\$ 103.774.147</b>	<b>\$ 130.239.312</b>	<b>\$ 163.154.085</b>	<b>13,77%</b>	<b>13,54%</b>	<b>17,64%</b>	<b>16,19%</b>
Subsidio salud población rural	\$ 46.726.580	\$ 56.146.221	\$ 88.482.722	\$ 117.316.334	8,89%	7,32%	11,98%	11,64%
Gastos de mantenimiento ambulancia	\$ 0	\$ 897.521	\$ 543.869	\$ 2.153.822	0,00%	0,12%	0,07%	0,21%
Medicamentos esenciales	\$ 0	\$ 1.640.652	\$ 3.131.954	\$ 8.480.623	0,00%	0,21%	0,42%	0,84%
Programa tercera edad revivir	\$ 10.430.752	\$ 15.923.894	\$ 7.094.397	\$ 911.231	1,98%	2,08%	0,96%	0,09%
Programa PAB	\$ 0	\$ 18.814.848	\$ 24.942.055	\$ 27.456.814	0,00%	2,45%	3,38%	2,72%
Programa refrigerios escolares	\$ 0	\$ 1.064.151	\$ 1.621.521	\$ 2.213.516	0,00%	0,14%	0,22%	0,22%
Prog dotación, nutrición infantil Rest escolares	\$ 2.218.250	\$ 1.773.584	\$ 2.675.509	\$ 2.951.354	0,42%	0,23%	0,36%	0,29%
Servicios públicos Puesto salud ceba, pozo bravo	\$ 98.553	\$ 13.894	\$ 10.378	\$ 40.581	0,02%	0,00%	0,00%	0,00%
Dotación hogares ICBF	\$ 915.000	\$ 691.698	\$ 1.130.200	\$ 1.629.812	0,17%	0,09%	0,15%	0,16%
Programa Bono alimentario	\$ 9.009.412	\$ 6.463.911	\$ 510.710	\$ 0	1,71%	0,84%	0,07%	0,00%
Programa Vacunación	\$ 0	\$ 340.528	\$ 0	\$ 0	0,00%	0,04%	0,00%	0,00%
Arreglo Locativo puesto salud Pozo Bravo	\$ 3.000.000	\$ 0	\$ 0	\$ 0	0,57%	0,00%	0,00%	0,00%
Gastos Financieros	\$ 0	\$ 3.246	\$ 95.997	\$ 0	0,00%	0,00%	0,01%	0,00%
<b>SANEAMIENTO Y AGUA POTABLE</b>	<b>\$ 52.849.894</b>	<b>\$ 105.100.983</b>	<b>\$ 92.664.201</b>	<b>\$ 167.408.663</b>	<b>10,05%</b>	<b>13,71%</b>	<b>12,55%</b>	<b>16,61%</b>
<b>ZONA URBANA</b>	<b>\$ 3.086.399</b>	<b>\$ 6.497.870</b>	<b>\$ 6.850.632</b>	<b>\$ 25.062.625</b>	<b>0,59%</b>	<b>0,85%</b>	<b>0,93%</b>	<b>2,49%</b>
fontanero operación serv acueducto urbano 1/2(12)	\$ 1.380.000	\$ 1.543.018	\$ 1.605.306	\$ 1.592.403	0,26%	0,20%	0,22%	0,16%
Compra planta de tratamiento	\$ 0	\$ 0	\$ 0	\$ 13.817.261	0,00%	0,00%	0,00%	1,37%
Mantenimiento planta de tratamiento y red acueducto	\$ 945.415	\$ 4.872.605	\$ 4.644.777	\$ 5.594.848	0,18%	0,64%	0,63%	0,56%
mantenimiento alcantarillado urbano	\$ 760.984	\$ 80.698	\$ 486.456	\$ 0	0,14%	0,01%	0,07%	0,00%
Programa tratamiento aguas residuales	\$ 0	\$ 0	\$ 114.093	\$ 4.058.112	0,00%	0,00%	0,02%	0,40%
Gastos Financieros	\$ 0	\$ 1.548	\$ 0	\$ 0	0,00%	0,00%	0,00%	0,00%
<b>ZONA RURAL</b>	<b>\$ 49.763.495</b>	<b>\$ 98.603.113</b>	<b>\$ 85.813.569</b>	<b>\$ 142.346.038</b>	<b>9,47%</b>	<b>12,86%</b>	<b>11,62%</b>	<b>14,12%</b>
Diseño estudio y Const acueductos veredales	\$ 14.500.071	\$ 36.130.467	\$ 32.251.977	\$ 79.203.423	2,76%	4,71%	4,37%	7,86%
Mantenimiento y ampliación acueductos veredales	\$ 13.410.709	\$ 47.183.099	\$ 16.088.470	\$ 27.661.178	2,55%	6,15%	2,18%	2,74%
Pago servicio fontanero Acueductos veredales	\$ 0	\$ 0	\$ 651.851	\$ 2.614.457	0,00%	0,00%	0,09%	0,26%
Terminación const relleno sanitarios mpio	\$ 0	\$ 0	\$ 6.745.527	\$ 9.164.191	0,00%	0,00%	0,91%	0,91%
Prog de reforestación protección cuencas UMATA	\$ 0	\$ 0	\$ 25.202.766	\$ 17.062.242	0,00%	0,00%	3,41%	1,69%



**ESQUEMA DE ORDENAMIENTO TERRITORIAL  
MUNICIPIO DE SANTA BÁRBARA – SANTANDER**

*Documento técnico – Etapa de Diagnóstico, Componente Político Admón. - Financiero*

Serv de energía sistema bombeo acueducto la ceba	\$ 0	\$ 0	\$ 397.437	\$ 0	0,00%	0,00%	0,05%	0,00%
Biomecánico ríos santa bárbara	\$ 304.640	\$ 0	\$ 4.240.326	\$ 0	0,06%	0,00%	0,57%	0,00%
Estratificación socioeconómica para servicios públicos	\$ 0	\$ 8.867.921	\$ 0	\$ 6.640.547	0,00%	1,16%	0,00%	0,66%
Programa Saneamiento Básico agua potable Vivienda	\$ 0	\$ 0	\$ 133.936	\$ 0	0,00%	0,00%	0,02%	0,00%
Adquisición terreno Vivero Municipal Reforestación	\$ 0	\$ 6.309.271	\$ 0	\$ 0	0,00%	0,82%	0,00%	0,00%
Programa saneamiento Ambiental	\$ 21.548.075	\$ 0	\$ 0	\$ 0	4,10%	0,00%	0,00%	0,00%
Gastos Financieros	\$ 0	\$ 112.356	\$ 101.279	\$ 0	0,00%	0,01%	0,01%	0,00%
<b>DEPORTE RECREACION</b>	<b>\$ 22.480.734</b>	<b>\$ 25.722.238</b>	<b>\$ 19.755.343</b>	<b>\$ 19.106.440</b>	<b>4,28%</b>	<b>3,36%</b>	<b>2,68%</b>	<b>1,90%</b>
<b>ZONA URBANA</b>	<b>\$ 910.600</b>	<b>\$ 2.783.383</b>	<b>\$ 2.806.952</b>	<b>\$ 2.782.813</b>	<b>0,17%</b>	<b>0,36%</b>	<b>0,38%</b>	<b>0,28%</b>
Adecuación dotación parque infantil	\$ 0	\$ 2.782.230	\$ 1.474.062	\$ 2.635.245	0,00%	0,36%	0,20%	0,26%
Programa deportivo tercera edad	\$ 0	\$ 0	\$ 154.044	\$ 147.568	0,00%	0,00%	0,02%	0,01%
Coofinanciación convenio coldeportes	\$ 0	\$ 0	\$ 1.178.846	\$ 0	0,00%	0,00%	0,16%	0,00%
Mantenimiento parque Urbano	\$ 910.600	\$ 0	\$ 0	\$ 0	0,17%	0,00%	0,00%	0,00%
Gastos financieros	\$ 0	\$ 1.153	\$ 0	\$ 0	0,00%	0,00%	0,00%	0,00%
<b>ZONA RURAL</b>	<b>\$ 21.570.134</b>	<b>\$ 22.938.855</b>	<b>\$ 16.948.390</b>	<b>\$ 16.323.627</b>	<b>4,10%</b>	<b>2,99%</b>	<b>2,30%</b>	<b>1,62%</b>
Dotación implementos deportivos	\$ 5.427.864	\$ 5.362.767	\$ 3.252.738	\$ 4.296.028	1,03%	0,70%	0,44%	0,43%
Escuela de capacitación y formación deportiva	\$ 1.500.000	\$ 0	\$ 0	\$ 489.187	0,29%	0,00%	0,00%	0,05%
Juegos intercolegiados	\$ 2.911.000	\$ 1.562.173	\$ 2.427.417	\$ 984.277	0,55%	0,20%	0,33%	0,10%
Construcción y adecuación escenarios deportivos	\$ 11.152.280	\$ 9.448.942	\$ 9.630.855	\$ 7.254.410	2,12%	1,23%	1,30%	0,72%
Juegos interveredales	\$ 320.000	\$ 0	\$ 807.963	\$ 885.517	0,06%	0,00%	0,11%	0,09%
Capacitación	\$ 258.990	\$ 88.679	\$ 0	\$ 368.919	0,05%	0,01%	0,00%	0,04%
Festivales escolares	\$ 0	\$ 983.701	\$ 0	\$ 0	0,00%	0,13%	0,00%	0,00%
Recreación	\$ 0	\$ 0	\$ 0	\$ 2.045.289	0,00%	0,00%	0,00%	0,20%
Servicio monitores escuela formación deportiva	\$ 0	\$ 975.471	\$ 810.760	\$ 0	0,00%	0,13%	0,11%	0,00%
Programa mejoramiento competencias deportivas	\$ 0	\$ 4.509.336	\$ 0	\$ 0	0,00%	0,59%	0,00%	0,00%
Gastos financieros	\$ 0	\$ 7.785	\$ 18.656	\$ 0	0,00%	0,00%	0,00%	0,00%
<b>CULTURA</b>	<b>\$ 2.345.795</b>	<b>\$ 2.358.965</b>	<b>\$ 9.226.258</b>	<b>\$ 13.594.602</b>	<b>0,45%</b>	<b>0,31%</b>	<b>1,25%</b>	<b>1,35%</b>
<b>ZONA URBANA</b>	<b>\$ 1.359.763</b>	<b>\$ 299.434</b>	<b>\$ 1.290.082</b>	<b>\$ 1.747.497</b>	<b>0,26%</b>	<b>0,04%</b>	<b>0,17%</b>	<b>0,17%</b>
Mantenimiento y Dotación salón cultural	\$ 400.795	\$ 299.434	\$ 1.039.071	\$ 1.747.497	0,08%	0,04%	0,14%	0,17%
Programa divulgación y promoción cultural	\$ 958.968	\$ 0	\$ 251.011	\$ 0	0,18%	0,00%	0,03%	0,00%
<b>ZONA RURAL</b>	<b>\$ 986.032</b>	<b>\$ 2.059.530</b>	<b>\$ 7.936.176</b>	<b>\$ 11.847.105</b>	<b>0,19%</b>	<b>0,27%</b>	<b>1,07%</b>	<b>1,18%</b>
Financ eventos culturales y cursos capacitación comunidad	\$ 0	\$ 658.399	\$ 2.464.712	\$ 5.269.643	0,00%	0,09%	0,33%	0,52%
Dotación salón cultural vereda quebradas	\$ 0	\$ 0	\$ 4.603.951	\$ 848.145	0,00%	0,00%	0,62%	0,08%
Programa divulgación y promoción cultural	\$ 986.032	\$ 1.401.132	\$ 867.514	\$ 5.729.317	0,19%	0,18%	0,12%	0,57%
<b>OTROS SECTORES</b>	<b>\$ 98.070.476</b>	<b>\$ 213.692.708</b>	<b>\$ 105.737.370</b>	<b>\$ 186.518.572</b>	<b>18,65%</b>	<b>27,87%</b>	<b>14,32%</b>	<b>18,51%</b>
<b>ZONA URBANA</b>	<b>\$ 10.077.492</b>	<b>\$ 14.907.330</b>	<b>\$ 3.247.853</b>	<b>\$ 17.920.439</b>	<b>1,92%</b>	<b>1,94%</b>	<b>0,44%</b>	<b>1,78%</b>
Arreglo vías urbanas	\$ 5.939.700	\$ 4.150.542	\$ 1.418.425	\$ 2.860.877	1,13%	0,54%	0,19%	0,28%
Adecuación y ampliación puesto salud Urbano	\$ 0	\$ 0	\$ 694.363	\$ 10.000.362	0,00%	0,00%	0,09%	0,99%
Convenio Dptal Micro-empresa Panificadora	\$ 0	\$ 0	\$ 0	\$ 5.059.200	0,00%	0,00%	0,00%	0,50%
Dotación parque infantil	\$ 4.137.792	\$ 0	\$ 1.135.065	\$ 0	0,79%	0,00%	0,15%	0,00%



**ESQUEMA DE ORDENAMIENTO TERRITORIAL  
MUNICIPIO DE SANTA BÁRBARA – SANTANDER**

*Documento técnico – Etapa de Diagnóstico, Componente Político Admón. - Financiero*

Adquisición Terreno y Casa Centro de Acopio	\$ 0	\$ 10.756.788	\$ 0	\$ 0	0,00%	1,40%	0,00%	0,00%
<b>INVERSION RURAL</b>	<b>\$ 87.992.984</b>	<b>\$ 198.785.378</b>	<b>\$ 102.489.517</b>	<b>\$ 168.598.133</b>	<b>16,74%</b>	<b>25,93%</b>	<b>13,88%</b>	<b>16,73%</b>
Programa Agropecuario Umata	\$ 26.230.788	\$ 43.346.096	\$ 30.685.923	\$ 32.151.348	4,99%	5,65%	4,16%	3,19%
Mantenimiento vía tope-santa bárbara	\$ 13.324.000	\$ 5.122.998	\$ 3.623.904	\$ 6.563.126	2,53%	0,67%	0,49%	0,65%
Desarrollo inst Terminación implant Sist contable	\$ 7.379.000	\$ 20.237.749	\$ 12.741.696	\$ 14.033.690	1,40%	2,64%	1,73%	1,39%
Construcción puente vereda san silvestre	\$ 9.024.604	\$ 19.031.436	\$ 21.545.022	\$ 38.207.054	1,72%	2,48%	2,92%	3,79%
Cofinanciación proyecto Electrificación rural	\$ 1.500.000	\$ 31.924.452	\$ 2.837.661	\$ 664.055	0,29%	4,16%	0,38%	0,07%
Mantenimiento caminos vecinales	\$ 15.540.000	\$ 0	\$ 1.905.287	\$ 1.365.001	2,96%	0,00%	0,26%	0,14%
Mantenimiento vía chácara, apure y labradas	\$ 6.312.675	\$ 9.738.751	\$ 24.971.421	\$ 22.544.658	1,20%	1,27%	3,38%	2,24%
Atención y prevención de desastres	\$ 2.000.000	\$ 0	\$ 0	\$ 221.352	0,38%	0,00%	0,00%	0,02%
Contrapartida proyectos de Cooperación internacional	\$ 0	\$ 0	\$ 0	\$ 737.839	0,00%	0,00%	0,00%	0,07%
Programa POT	\$ 0	\$ 0	\$ 0	\$ 20.659.480	0,00%	0,00%	0,00%	2,05%
Coofinan proyecto pavimentación vía tope-sta bárbara	\$ 0	\$ 0	\$ 4.053.802	\$ 0	0,00%	0,00%	0,55%	0,00%
Construcción puente vereda esparta	\$ 0	\$ 0	\$ 0	\$ 8.745.556	0,00%	0,00%	0,00%	0,87%
Mantenimiento vías rurales	\$ 0	\$ 4.513.772	\$ 0	\$ 22.704.975	0,00%	0,59%	0,00%	2,25%
Programa mejoramiento vivienda rural	\$ 6.681.917	\$ 1.399.101	\$ 0	\$ 0	1,27%	0,18%	0,00%	0,00%
Coofin proyecto Rehabilitación vías veredales	\$ 0	\$ 63.439.744	\$ 0	\$ 0	0,00%	8,27%	0,00%	0,00%
Gastos financieros	\$ 0	\$ 31.278	\$ 124.801	\$ 0	0,00%	0,00%	0,02%	0,00%
<b>GASTOS FONDOS ESPECIALES</b>	<b>\$ 970.202</b>	<b>\$ 3.353.516</b>	<b>\$ 16.317.022</b>	<b>\$ 38.597.828</b>	<b>0,18%</b>	<b>0,44%</b>	<b>2,21%</b>	<b>3,83%</b>
<b>FONDO VIVIENDA DE INTERES SOCIAL</b>	<b>\$ 0</b>	<b>\$ 1.498.576</b>	<b>\$ 2.437.648</b>	<b>\$ 446.071</b>	<b>0,00%</b>	<b>0,20%</b>	<b>0,33%</b>	<b>0,04%</b>
<b>GASTOS GENERALES</b>	<b>\$ 0</b>	<b>\$ 633.953</b>	<b>\$ 814.069</b>	<b>\$ 446.071</b>	<b>0,00%</b>	<b>0,08%</b>	<b>0,11%</b>	<b>0,04%</b>
Mantenimiento apartamentos	\$ 0	\$ 633.953	\$ 814.069	\$ 0	0,00%	0,08%	0,11%	0,00%
Servicios públicos	\$ 0	\$ 0	\$ 0	\$ 446.071	0,00%	0,00%	0,00%	0,04%
<b>GASTOS DE INVERSION</b>	<b>\$ 0</b>	<b>\$ 864.622</b>	<b>\$ 1.623.579</b>	<b>\$ 0</b>	<b>0,00%</b>	<b>0,11%</b>	<b>0,22%</b>	<b>0,00%</b>
Dotación muebles y equipos	\$ 0	\$ 864.622	\$ 1.617.808	\$ 0	0,00%	0,11%	0,22%	0,00%
Gastos financieros	\$ 0	\$ 0	\$ 5.771	\$ 0	0,00%	0,00%	0,00%	0,00%
<b>FONDO LOCAL DE SALUD</b>	<b>\$ 0</b>	<b>\$ 1.854.940</b>	<b>\$ 13.550.498</b>	<b>\$ 37.816.624</b>	<b>0,00%</b>	<b>0,24%</b>	<b>1,84%</b>	<b>3,75%</b>
Dotación equipos médicos	\$ 0	\$ 0	\$ 1.147.388	\$ 0	0,00%	0,00%	0,16%	0,00%
Adecuación locativa de Puesto de salud	\$ 0	\$ 657.306	\$ 0	\$ 2.693.111	0,00%	0,09%	0,00%	0,27%
Servicios promotora salud	\$ 0	\$ 0	\$ 1.702.597	\$ 2.895.279	0,00%	0,00%	0,23%	0,29%
Dotación implementos de aseo puesto salud	\$ 0	\$ 98.079	\$ 836.717	\$ 162.280	0,00%	0,01%	0,11%	0,02%
Servicios de aseo puesto de salud	\$ 0	\$ 0	\$ 0	\$ 1.291.218	0,00%	0,00%	0,00%	0,13%
Servicio implementación contable fondo local salud	\$ 0	\$ 0	\$ 0	\$ 2.951.354	0,00%	0,00%	0,00%	0,29%
Gastos Mantenimiento Ambulancia	\$ 0	\$ 0	\$ 640.825	\$ 0	0,00%	0,00%	0,09%	0,00%
Dotación equipos puesto de salud	\$ 0	\$ 0	\$ 0	\$ 479.595	0,00%	0,00%	0,00%	0,05%
Compra drogas y suministros	\$ 0	\$ 876.598	\$ 5.164.958	\$ 27.343.788	0,00%	0,11%	0,70%	2,71%
Servicios profesionales Descentralización salud	\$ 0	\$ 0	\$ 4.053.802	\$ 0	0,00%	0,00%	0,55%	0,00%
Póliza seguro ambulancia	\$ 0	\$ 222.957	\$ 0	\$ 0	0,00%	0,03%	0,00%	0,00%
Gastos financieros	\$ 0	\$ 0	\$ 4.211	\$ 0	0,00%	0,00%	0,00%	0,00%
<b>FONDO VERDE</b>	<b>\$ 970.202</b>	<b>\$ 0</b>	<b>\$ 328.876</b>	<b>\$ 335.132</b>	<b>0,18%</b>	<b>0,00%</b>	<b>0,04%</b>	<b>0,03%</b>
Pago tasa retributiva ambiental CAS	\$ 970.202	\$ 0	\$ 327.908	\$ 335.132	0,18%	0,00%	0,04%	0,03%
Gastos financieros	\$ 0	\$ 0	\$ 968	\$ 0	0,00%	0,00%	0,00%	0,00%
<b>FONDO SEGURIDAD CIUDADANA</b>	<b>\$ 0</b>	<b>\$ 0</b>	<b>\$ 0</b>	<b>\$ 0</b>	<b>0,00%</b>	<b>0,00%</b>	<b>0,00%</b>	<b>0,00%</b>
Programa seguridad ciudadana	\$ 0	\$ 0	\$ 0	\$ 0	0,00%	0,00%	0,00%	0,00%

FUENTE: CALCULOS EOT



# **ANEXO 08**

## **ANALISIS HORIZONTAL DE GASTOS**



**ESQUEMA DE ORDENAMIENTO TERRITORIAL  
MUNICIPIO DE SANTA BÁRBARA – SANTANDER**

*Documento técnico – Etapa de Diagnóstico, Componente Político Admón. - Financiero*

EJECUCIÓN PRESUPUESTAL	DEFLACTADO				ANÁLISIS HORIZONTAL		
	1.997	1.998	1.999	2000	1998/1997	1999/1998	2000/1999
<b>PRESUPUESTO DE GASTOS</b>	<b>\$ 525.728.317</b>	<b>\$ 766.681.242</b>	<b>\$ 738.374.605</b>	<b>\$ 1.007.782.673</b>	<b>45,83%</b>	<b>-3,69%</b>	<b>36,49%</b>
<b>GASTOS DE FUNCIONAMIENTO</b>	<b>\$ 117.553.720</b>	<b>\$ 154.402.382</b>	<b>\$ 147.854.541</b>	<b>\$ 132.715.222</b>	<b>31,35%</b>	<b>-4,24%</b>	<b>-10,24%</b>
<b>CONCEJO MUNICIPAL</b>	<b>\$ 8.184.276</b>	<b>\$ 15.977.678</b>	<b>\$ 13.609.529</b>	<b>\$ 19.075.078</b>	<b>95,22%</b>	<b>-14,82%</b>	<b>40,16%</b>
<b>SERVICIOS PERSONALES</b>	<b>\$ 6.519.876</b>	<b>\$ 7.796.158</b>	<b>\$ 7.152.291</b>	<b>\$ 9.053.726</b>	<b>19,58%</b>	<b>-8,26%</b>	<b>26,58%</b>
Sueldo Personal de Nomina	\$ 2.478.000	\$ 2.607.169	\$ 2.918.737	\$ 2.895.833	5,21%	11,95%	-0,78%
Prima de Navidad	\$ 221.100	\$ 217.264	\$ 263.497	\$ 261.881	-1,73%	21,28%	-0,61%
Prima de Servicios	\$ 103.250	\$ 72.421	\$ 81.076	\$ 80.424	-29,86%	11,95%	-0,80%
Prima Vacacional	\$ 0	\$ 91.561	\$ 121.614	\$ 120.637		32,82%	-0,80%
Indemnización por Vacaciones	\$ 0	\$ 152.085	\$ 170.260	\$ 168.891		11,95%	-0,80%
Honorarios Concejales	\$ 3.717.526	\$ 4.655.659	\$ 3.597.106	\$ 5.526.060	25,24%	-22,74%	53,63%
<b>GASTOS GENERALES</b>	<b>\$ 1.664.400</b>	<b>\$ 7.147.372</b>	<b>\$ 5.536.167</b>	<b>\$ 9.029.153</b>	<b>329,43%</b>	<b>-22,54%</b>	<b>63,09%</b>
Compra y Mantenimiento de Equipos	\$ 0	\$ 2.660.376	\$ 0	\$ 464.838		-100,00%	
Transporte Concejales	\$ 664.400	\$ 1.106.717	\$ 1.127.768	\$ 2.225.711	66,57%	1,90%	97,36%
Materiales y Suministros	\$ 1.000.000	\$ 542.544	\$ 507.282	\$ 1.055.056	-45,75%	-6,50%	107,98%
Impresos y Publicaciones	\$ 0	\$ 443.396	\$ 14.594	\$ 4.427		-96,71%	-69,66%
Servicio de Asesoría Técnica Jurídica	\$ 0	\$ 0	\$ 2.432.281	\$ 2.582.435			6,17%
Comunicaciones y Transporte	\$ 0	\$ 0	\$ 4.865	\$ 22.135			355,03%
Seguro de Vida y Salud Concejales	\$ 0	\$ 2.394.339	\$ 1.449.378	\$ 2.674.551		-39,47%	84,53%
<b>TRANSFERENCIAS</b>	<b>\$ 0</b>	<b>\$ 1.034.148</b>	<b>\$ 921.071</b>	<b>\$ 992.198</b>		<b>-10,93%</b>	<b>7,72%</b>
Instituto Técnico Agrícola	\$ 0	\$ 26.072	\$ 29.187	\$ 28.959		11,95%	-0,78%
SENA	\$ 0	\$ 13.036	\$ 14.594	\$ 14.476		11,95%	-0,80%
ESAP	\$ 0	\$ 13.036	\$ 14.594	\$ 14.476		11,95%	-0,80%
Cajas de Compensación Familiar	\$ 0	\$ 104.287	\$ 116.749	\$ 115.811		11,95%	-0,80%
ICBF	\$ 0	\$ 78.215	\$ 87.562	\$ 86.858		11,95%	-0,80%
Aporte Seguridad Social	\$ 0	\$ 191.192	\$ 139.451	\$ 185.985		-27,06%	33,37%
Aportes Pensión	\$ 0	\$ 241.965	\$ 280.041	\$ 283.493		15,74%	1,23%
Aporte Fondo Cesantías	\$ 0	\$ 366.345	\$ 238.893	\$ 262.139		-34,79%	9,73%
<b>PERSONERIA</b>	<b>\$ 13.568.346</b>	<b>\$ 21.640.877</b>	<b>\$ 22.649.051</b>	<b>\$ 19.953.388</b>	<b>59,50%</b>	<b>4,66%</b>	<b>-11,90%</b>
<b>SERVICIOS PERSONALES</b>	<b>\$ 12.218.346</b>	<b>\$ 13.239.806</b>	<b>\$ 15.493.631</b>	<b>\$ 15.015.205</b>	<b>8,36%</b>	<b>17,02%</b>	<b>-3,09%</b>
Sueldo Personal de Nomina	\$ 10.062.660	\$ 9.577.355	\$ 10.702.037	\$ 10.638.422	-4,82%	11,74%	-0,59%
Prima de Navidad	\$ 897.855	\$ 665.094	\$ 891.836	\$ 960.413	-25,92%	34,09%	7,69%
Prima de Vacaciones	\$ 419.277	\$ 399.056	\$ 445.918	\$ 443.268	-4,82%	11,74%	-0,59%
Prima de Servicios	\$ 419.277	\$ 266.038	\$ 445.918	\$ 443.268	-36,55%	67,61%	-0,59%
Indemnización por vacaciones	\$ 419.277	\$ 558.679	\$ 624.285	\$ 650.126	33,25%	11,74%	4,14%
Supernumerarios	\$ 0	\$ 1.773.584	\$ 2.383.636	\$ 1.493.377		34,40%	-37,35%
Prestación servicios para secretaria	\$ 0	\$ 0	\$ 0	\$ 386.332			





**ESQUEMA DE ORDENAMIENTO TERRITORIAL  
MUNICIPIO DE SANTA BÁRBARA – SANTANDER**

*Documento técnico – Etapa de Diagnóstico, Componente Político Admón. - Financiero*


<b>GASTOS GENERALES</b>	<b>\$ 1.350.000</b>	<b>\$ 3.316.046</b>	<b>\$ 4.178.212</b>	<b>\$ 2.282.024</b>	<b>145,63%</b>	<b>26,00%</b>	<b>-45,38%</b>
Compra de Equipos	\$ 0	\$ 993.342	\$ 2.351.205	\$ 33.203		136,70%	-98,59%
Materiales y Suministros	\$ 150.000	\$ 620.151	\$ 373.529	\$ 496.012	313,43%	-39,77%	32,79%
Viáticos y Gastos de Viaje	\$ 1.150.000	\$ 904.528	\$ 1.284.272	\$ 1.151.471	-21,35%	41,98%	-10,34%
Capacitación	\$ 0	\$ 399.056	\$ 0	\$ 472.217		-100,00%	
Impresos y Publicaciones	\$ 0	\$ 175.585	\$ 0	\$ 4.427		-100,00%	
Comunicaciones y Transporte	\$ 50.000	\$ 83.270	\$ 99.075	\$ 61.978	66,54%	18,98%	-37,44%
Imprevistos	\$ 0	\$ 140.113	\$ 70.131	\$ 62.716		-49,95%	-10,57%
<b>TRANSFERENCIAS</b>	<b>\$ 0</b>	<b>\$ 5.085.025</b>	<b>\$ 2.977.208</b>	<b>\$ 2.656.158</b>		<b>-41,45%</b>	<b>-10,78%</b>
Instituto Técnico Agrícola	\$ 0	\$ 95.774	\$ 107.020	\$ 98.144		<b>11,74%</b>	-8,29%
SENA	\$ 0	\$ 47.887	\$ 53.510	\$ 48.697		11,74%	-8,99%
ESAP	\$ 0	\$ 47.887	\$ 53.510	\$ 48.697		11,74%	-8,99%
Cajas de Compensación Familiar	\$ 0	\$ 383.094	\$ 428.081	\$ 389.579		11,74%	-8,99%
ICBF	\$ 0	\$ 287.321	\$ 321.061	\$ 292.184		11,74%	-8,99%
Aporte Seguridad Social	\$ 0	\$ 702.339	\$ 859.518	\$ 785.151		22,38%	-8,65%
Aportes Pensión	\$ 0	\$ 881.715	\$ 1.154.507	\$ 993.706		30,94%	-13,93%
Aporte Fondo Cesantías	\$ 0	\$ 2.639.008	\$ 0	\$ 0		-100,00%	
<b>ADMINISTRACION CENTRAL</b>	<b>\$ 95.801.098</b>	<b>\$ 116.783.828</b>	<b>\$ 111.595.961</b>	<b>\$ 93.686.756</b>	<b>21,90%</b>	<b>-4,44%</b>	<b>-16,05%</b>
<b>SERVICIOS PERSONALES</b>	<b>\$ 36.665.893</b>	<b>\$ 40.554.319</b>	<b>\$ 47.944.912</b>	<b>\$ 45.929.625</b>	<b>10,61%</b>	<b>18,22%</b>	<b>-4,20%</b>
<b>DESPACHO DEL ALCALDE</b>	<b>\$ 20.821.665</b>	<b>\$ 26.362.841</b>	<b>\$ 31.217.141</b>	<b>\$ 29.439.125</b>	<b>26,61%</b>	<b>18,41%</b>	<b>-5,70%</b>
Sueldo Personal de Nomina	\$ 10.062.660	\$ 16.919.994	\$ 18.757.753	\$ 18.647.772	68,15%	10,86%	-0,59%
Prima de Navidad	\$ 897.855	\$ 1.409.999	\$ 1.693.409	\$ 1.683.413	57,04%	20,10%	-0,59%
Prima de Vacaciones	\$ 838.555	\$ 398.170	\$ 878.054	\$ 516.797	-52,52%	120,52%	-41,14%
Prima de Servicios	\$ 419.278	\$ 705.000	\$ 781.573	\$ 738.768	68,15%	10,86%	-5,48%
Indemnización por vacaciones	\$ 838.555	\$ 156.371	\$ 654.014	\$ 595.190	-81,35%	318,25%	-8,99%
Supernumerarios	\$ 0	\$ 1.683.121	\$ 2.867.822	\$ 1.870.067		70,39%	-34,79%
Mesada Pensional	\$ 4.725.000	\$ 5.090.187	\$ 5.584.518	\$ 5.387.117	7,73%	9,71%	-3,53%
Cesantías	\$ 3.039.762	\$ 0	\$ 0	\$ 0	-100,00%		
<b>SECRETARIA GENERAL</b>	<b>\$ 4.000.403</b>	<b>\$ 3.990.709</b>	<b>\$ 4.829.132</b>	<b>\$ 4.851.000</b>	<b>-0,24%</b>	<b>21,01%</b>	<b>0,45%</b>
Sueldo Personal de Nomina	\$ 2.998.600	\$ 3.178.703	\$ 3.911.108	\$ 3.880.417	6,01%	23,04%	-0,78%
Prima de Navidad	\$ 159.420	\$ 297.075	\$ 353.086	\$ 450.595	86,35%	18,85%	27,62%
Prima de Vacaciones	\$ 141.000	\$ 148.538	\$ 401.975	\$ 158.963	5,35%	170,62%	-60,45%
Prima de Servicios	\$ 85.383	\$ 148.538	\$ 162.963	\$ 134.711	73,97%	9,71%	-17,34%
Indemnización por vacaciones	\$ 141.000	\$ 217.856	\$ 0	\$ 226.314	54,51%	-100,00%	
Cesantías	\$ 300.000	\$ 0	\$ 0	\$ 0	-100,00%		
Viáticos y Gastos de Viaje	\$ 175.000	\$ 0	\$ 0	\$ 0	-100,00%		
<b>TESORERIA MUNICIPAL</b>	<b>\$ 8.678.525</b>	<b>\$ 6.657.295</b>	<b>\$ 8.286.701</b>	<b>\$ 8.370.219</b>	<b>-23,29%</b>	<b>24,48%</b>	<b>1,01%</b>
Sueldo Personal de Nomina	\$ 5.317.000	\$ 5.995.897	\$ 6.829.846	\$ 6.790.536	12,77%	13,91%	-0,58%
Prima de Navidad	\$ 447.450	\$ 460.392	\$ 616.583	\$ 613.034	2,89%	33,93%	-0,58%
Prima de Vacaciones	\$ 156.000	\$ 0	\$ 284.577	\$ 282.290	-100,00%		-0,80%



**ESQUEMA DE ORDENAMIENTO TERRITORIAL  
MUNICIPIO DE SANTA BÁRBARA – SANTANDER**

*Documento técnico – Etapa de Diagnóstico, Componente Político Admón. - Financiero*

Prima de Servicios	\$ 156.000	\$ 201.006	\$ 284.577	\$ 282.290	28,85%	41,58%	-0,80%
Indemnización por vacaciones	\$ 156.000	\$ 0	\$ 271.118	\$ 402.069	-100,00%		48,30%
Cesantías	\$ 946.075	\$ 0	\$ 0	\$ 0	-100,00%		
Viáticos y Gastos de Viaje	\$ 1.500.000	\$ 0	\$ 0	\$ 0	-100,00%		
<b>INSPECCION DE POLICIA</b>	<b>\$ 3.165.300</b>	<b>\$ 3.543.474</b>	<b>\$ 3.611.938</b>	<b>\$ 3.269.282</b>	<b>11,95%</b>	<b>1,93%</b>	<b>-9,49%</b>
Sueldo Personal de Nomina	\$ 2.700.000	\$ 2.660.376	\$ 2.918.737	\$ 2.901.421	-1,47%	9,71%	-0,59%
Prima de Navidad	\$ 240.300	\$ 221.698	\$ 263.497	\$ 247.224	-7,74%	18,85%	-6,18%
Prima de Vacaciones	\$ 0	\$ 550.551	\$ 308.089	\$ 120.637		-44,04%	-60,84%
Prima de Servicios	\$ 112.500	\$ 110.849	\$ 121.614	\$ 0	-1,47%	9,71%	-100,00%
Indemnización por vacaciones	\$ 112.500	\$ 0	\$ 0	\$ 0	-100,00%		
<b>GASTOS GENERALES</b>	<b>\$ 34.207.982</b>	<b>\$ 66.728.407</b>	<b>\$ 53.148.594</b>	<b>\$ 37.581.935</b>	<b>95,07%</b>	<b>-20,35%</b>	<b>-29,29%</b>
Compra de Equipo	\$ 575.656	\$ 8.483.463	\$ 818.219	\$ 66.405	1373,70%	-90,36%	-91,88%
Materiales y Suministros	\$ 3.040.298	\$ 6.943.603	\$ 6.466.788	\$ 4.775.376	128,39%	-6,87%	-26,16%
Impresos y Publicaciones	\$ 380.000	\$ 1.841.301	\$ 1.286.125	\$ 239.798	384,55%	-30,15%	-81,36%
Seguros	\$ 57.014	\$ 901.038	\$ 1.180.659	\$ 1.096.362	1480,38%	31,03%	-7,14%
Mantenimiento	\$ 0	\$ 1.887.315	\$ 1.220.753	\$ 1.003.612		-35,32%	-17,79%
Viáticos y Gastos de Viaje	\$ 4.200.000	\$ 7.746.457	\$ 7.622.516	\$ 4.862.135	84,44%	-1,60%	-36,21%
Capacitación y Bienestar Social	\$ 520.000	\$ 221.698	\$ 81.076	\$ 368.919	-57,37%	-63,43%	355,03%
Relaciones Publicas	\$ 149.000	\$ 732.934	\$ 411.988	\$ 340.513	391,90%	-43,79%	-17,35%
Mantenimiento vehículos alcaldía	\$ 1.112.394	\$ 10.467.791	\$ 5.882.971	\$ 4.155.432	841,01%	-43,80%	-29,37%
Servicios Públicos	\$ 1.700.000	\$ 3.454.209	\$ 2.285.080	\$ 2.542.887	103,19%	-33,85%	11,28%
Asesoría Técnica Jurídica y Est. Preinversión	\$ 6.000.000	\$ 8.202.827	\$ 11.107.418	\$ 8.386.765	36,71%	35,41%	-24,49%
Comunicaciones y transporte	\$ 0	\$ 1.734.654	\$ 1.239.199	\$ 264.368		-28,56%	-78,67%
Inhumación de cadáveres	\$ 0	\$ 133.019	\$ 0	\$ 0		-100,00%	
Fiesta Campesino	\$ 479.500	\$ 3.045.072	\$ 3.020.909	\$ 0	535,05%	-0,79%	-100,00%
Combustible Lubricantes, filtros, Llantas	\$ 728.300	\$ 6.174.741	\$ 4.035.944	\$ 3.530.353	747,83%	-34,64%	-12,53%
Impuestos, tasas, gastos financieros	\$ 0	\$ 79.764	\$ 655.693	\$ 295.135		722,04%	-54,99%
Contratos prest de servicios Conductor, aseo y otros	\$ 11.330.000	\$ 2.314.527	\$ 4.639.171	\$ 4.884.078	-79,57%	100,44%	5,28%
Arrendamientos	\$ 140.000	\$ 0	\$ 291.874	\$ 265.622	-100,00%		-8,99%
Gastos Electorales	\$ 0	\$ 815.804	\$ 0	\$ 300.068		-100,00%	
Otros gastos generales	\$ 0	\$ 650.106	\$ 293.461	\$ 0		-54,86%	-100,00%
Gastos Imprevistos	\$ 3.795.820	\$ 898.084	\$ 608.750	\$ 171.642	-76,34%	-32,22%	-71,80%
Devolución depósitos judiciales	\$ 0	\$ 0	\$ 0	\$ 32.465			
<b>TRANSFERENCIAS</b>	<b>\$ 24.927.223</b>	<b>\$ 9.501.101</b>	<b>\$ 10.502.455</b>	<b>\$ 10.175.196</b>	<b>-61,88%</b>	<b>10,54%</b>	<b>-3,12%</b>
Instituto Técnico Agrícola	\$ 575.199	\$ 328.335	\$ 372.042	\$ 368.552	-42,92%	13,31%	-0,94%
SENA	\$ 287.600	\$ 164.167	\$ 186.021	\$ 184.272	-42,92%	13,31%	-0,94%
ESAP	\$ 287.600	\$ 164.167	\$ 186.021	\$ 184.272	-42,92%	13,31%	-0,94%
Cajas de Compensación Familiar	\$ 2.300.799	\$ 1.313.424	\$ 1.488.167	\$ 1.474.259	-42,91%	13,30%	-0,93%
ICBF	\$ 1.725.598	\$ 985.006	\$ 1.116.125	\$ 1.105.648	-42,92%	13,31%	-0,94%
Aporte Seguridad Social	\$ 12.331.685	\$ 2.370.183	\$ 2.827.564	\$ 2.741.206	-80,78%	19,30%	-3,05%
Aportes Pensión	\$ 0	\$ 3.823.606	\$ 3.281.038	\$ 3.234.220		-14,19%	-1,43%



**ESQUEMA DE ORDENAMIENTO TERRITORIAL  
MUNICIPIO DE SANTA BÁRBARA – SANTANDER**

*Documento técnico – Etapa de Diagnóstico, Componente Político Admón. - Financiero*

Aporte Fondo Cesantías	\$ 0	\$ 352.213	\$ 0	\$ 689.128		-100,00%	
Fondo Vivienda Interés Social	\$ 0	\$ 0	\$ 1.045.477	\$ 0			-100,00%
Fondo Verde	\$ 0	\$ 0	\$ 0	\$ 193.638			
Otros	\$ 7.418.742	\$ 0	\$ 0	\$ 0		-100,00%	
<b>DEUDA PUBLICA</b>	<b>\$ 14.405.308</b>	<b>\$ 3.376.856</b>	<b>\$ 6.612.099</b>	<b>\$ 1.638.813</b>	<b>-76,56%</b>	<b>95,81%</b>	<b>-75,21%</b>
<b>SECTOR EDUCACION</b>	<b>\$ 4.256.222</b>	<b>\$ 3.376.856</b>	<b>\$ 3.732.791</b>	<b>\$ 0</b>		<b>10,54%</b>	<b>-100,00%</b>
<b>ZONA RURAL</b>	<b>\$ 4.256.222</b>	<b>\$ 3.376.856</b>	<b>\$ 3.732.791</b>	<b>\$ 0</b>		<b>10,54%</b>	<b>-100,00%</b>
Amortización Capital e intereses IDESAN	\$ 4.256.222	\$ 3.376.856	\$ 3.732.791	\$ 0		10,54%	-100,00%
<b>SECTOR SANEAMIENTO Y AGUA POTABLE</b>	<b>\$ 0</b>	<b>\$ 0</b>	<b>\$ 897.195</b>	<b>\$ 0</b>			<b>-100,00%</b>
<b>ZONA URBANA</b>	<b>\$ 0</b>	<b>\$ 0</b>	<b>\$ 897.195</b>	<b>\$ 0</b>			<b>-100,00%</b>
Amortización a Capital e intereses IDESAN	\$ 0	\$ 0	\$ 897.195	\$ 0			-100,00%
<b>OTROS SECTORES</b>	<b>\$ 10.149.086</b>	<b>\$ 0</b>	<b>\$ 1.982.113</b>	<b>\$ 1.638.813</b>	<b>-100,00%</b>		<b>-17,32%</b>
<b>ZONA URBANA</b>	<b>\$ 10.149.086</b>	<b>\$ 0</b>	<b>\$ 1.982.113</b>	<b>\$ 1.638.813</b>	<b>-100,00%</b>		<b>-17,32%</b>
Amortización Capital Interés ESSA	\$ 10.149.086	\$ 0	\$ 1.982.113	\$ 1.638.813		-100,00%	-17,32%
<b>ZONA RURAL</b>	<b>\$ 0</b>	<b>\$ 0</b>	<b>\$ 0</b>	<b>\$ 0</b>			
Amortización Capital Interés Bancarios	\$ 0	\$ 0	\$ 0	\$ 0			
<b>GASTOS DE INVERSION</b>	<b>\$ 392.799.087</b>	<b>\$ 605.548.488</b>	<b>\$ 567.590.944</b>	<b>\$ 834.830.811</b>	<b>54,16%</b>	<b>-6,27%</b>	<b>47,08%</b>
<b>SECTOR EDUCACION</b>	<b>\$ 120.603.133</b>	<b>\$ 121.739.934</b>	<b>\$ 172.095.559</b>	<b>\$ 230.264.151</b>	<b>0,94%</b>	<b>41,36%</b>	<b>33,80%</b>
<b>ZONA URBANA</b>	<b>\$ 11.324.024</b>	<b>\$ 40.943.391</b>	<b>\$ 51.091.138</b>	<b>\$ 50.062.892</b>	<b>261,56%</b>	<b>24,78%</b>	<b>-2,01%</b>
Remodelación Escuela Santa Teresa	\$ 7.454.140	\$ 8.522.485	\$ 7.436.110	\$ 12.082.852	14,33%	-12,75%	62,49%
Dotación didáctica Escuela Santa Teresa	\$ 30.000	\$ 1.080.625	\$ 2.387.689	\$ 523.698	3502,08%	120,95%	-78,07%
Servicios Públicos Escuela Santa teresa	\$ 79.444	\$ 1.698	\$ 3.462	\$ 2.495	-97,86%	103,86%	-27,94%
Dotación Mobiliaria Escuela Santa Teresa	\$ 1.832.236	\$ 0	\$ 1.213.819	\$ 2.164.818	-100,00%		78,35%
Dotación didáctica ITA	\$ 0	\$ 2.810.466	\$ 6.255.341	\$ 0		122,57%	-100,00%
Pago servicios públicos ITA	\$ 0	\$ 927.660	\$ 469.477	\$ 417.936		-49,39%	-10,98%
Dotación, Equipos y Mantenimiento equipo ITA	\$ 1.928.204	\$ 22.058.234	\$ 0	\$ 5.954.357	1043,98%	-100,00%	
Mantenimiento Instalaciones Agro ITA	\$ 0	\$ 3.103.769	\$ 611.962	\$ 0		-80,28%	-100,00%
Dotación equipos agrícolas ITA	\$ 0	\$ 336.981	\$ 0	\$ 0		-100,00%	
Remodelaciones locativas ITA	\$ 0	\$ 823.818	\$ 31.686.706	\$ 28.916.736		3746,32%	-8,74%
Dotación Mobiliaria y Equipos Laboratorio ITA	\$ 0	\$ 1.250.873	\$ 990.798	\$ 0		-20,79%	-100,00%
Gastos financieros	\$ 0	\$ 26.781	\$ 35.773	\$ 0		33,58%	-100,00%
<b>ZONA RURAL</b>	<b>\$ 109.279.109</b>	<b>\$ 80.796.543</b>	<b>\$ 121.004.422</b>	<b>\$ 180.201.259</b>	<b>-26,06%</b>	<b>49,76%</b>	<b>48,92%</b>
Prestación de Servicios profesores (5)	\$ 11.378.750	\$ 13.966.976	\$ 12.364.096	\$ 11.572.260	22,75%	-11,48%	-6,40%
Seguridad Social Profesores (5)	\$ 0	\$ 1.441.392	\$ 1.340.138	\$ 1.274.985		-7,02%	-4,86%
Salarios, Primas y Seguridad Social Docentes	\$ 6.000.556	\$ 5.224.429	\$ 5.518.138	\$ 6.658.370	-12,93%	5,62%	20,66%
Dotación Material didáctico Escuelas Rurales	\$ 11.051.218	\$ 13.735.749	\$ 10.427.840	\$ 4.770.953	24,29%	-24,08%	-54,25%



**ESQUEMA DE ORDENAMIENTO TERRITORIAL  
MUNICIPIO DE SANTA BÁRBARA – SANTANDER**

*Documento técnico – Etapa de Diagnóstico, Componente Político Admón. - Financiero*


Remodelación, Adecuación y Mantenimiento Esc Rurales	\$ 46.713.604	\$ 35.069.814	\$ 67.343.615	\$ 122.913.825	-24,93%	92,03%	82,52%
Dotación Equipos, Mobiliarios Esc Rurales	\$ 1.969.100	\$ 3.514.960	\$ 0	\$ 6.428.540	78,51%	-100,00%	
Pago servicios públicos Escuelas Rurales	\$ 1.160.716	\$ 733.773	\$ 711.737	\$ 915.861	-36,78%	-3,00%	28,68%
Subsidios educativos estudiantiles nivel Sec nivel 1-2	\$ 0	\$ 5.391.696	\$ 4.184.334	\$ 2.679.313		-22,39%	-35,97%
Subsidios educativos madres jefes de hogar	\$ 0	\$ 1.678.718	\$ 10.317.834	\$ 1.629.885		514,63%	-84,20%
Programa subsidios educativos nivel Prim nivel 1-2	\$ 0	\$ 0	\$ 0	\$ 13.225.756			
Terminación y arreglo escuela la Ceba	\$ 0	\$ 0	\$ 0	\$ 8.131.510			
Dotación instrumentos banda guerra ITA	\$ 4.000.000	\$ 0	\$ 3.093.246	\$ 0	-100,00%		-100,00%
Remodelación Locativa ITA	\$ 26.406.367	\$ 0	\$ 5.616.122	\$ 0	-100,00%		-100,00%
Servicios Públicos ITA	\$ 598.798	\$ 0	\$ 0	\$ 0	-100,00%		
Gastos financieros	\$ 0	\$ 39.037	\$ 87.321	\$ 0		123,69%	-100,00%
<b>SECTOR SALUD</b>	<b>\$ 96.449.055</b>	<b>\$ 136.933.661</b>	<b>\$ 168.112.213</b>	<b>\$ 217.938.382</b>	<b>41,98%</b>	<b>22,77%</b>	<b>29,64%</b>
<b>ZONA URBANA</b>	<b>\$ 24.050.508</b>	<b>\$ 33.159.514</b>	<b>\$ 37.872.901</b>	<b>\$ 54.784.297</b>	<b>37,87%</b>	<b>14,21%</b>	<b>44,65%</b>
Subsidio salud Población urbana	\$ 6.131.543	\$ 7.367.604	\$ 6.825.507	\$ 14.698.484	20,16%	-7,36%	115,35%
Remodelación puesto de salud	\$ 376.495	\$ 4.974.904	\$ 1.433.595	\$ 2.434.867	1221,37%	-71,18%	69,84%
Servicios públicos puesto de salud	\$ 126.759	\$ 820.423	\$ 487.148	\$ 804.134	547,23%	-40,62%	65,07%
Dotación muebles y equipos puesto de salud	\$ 0	\$ 0	\$ 6.207.136	\$ 1.691.879			-72,74%
Pago profesional medico general (12)	\$ 7.200.000	\$ 10.574.996	\$ 13.566.721	\$ 17.708.126	46,87%	28,29%	30,53%
Pago Profesional Odontológico (12)	\$ 6.380.000	\$ 2.660.376	\$ 2.837.661	\$ 7.083.250	-58,30%	6,66%	149,62%
Pago profesional Bacterióloga (12)	\$ 3.760.000	\$ 4.877.357	\$ 5.594.247	\$ 6.197.844	29,72%	14,70%	10,79%
Mantenimiento equipos puesto salud	\$ 0	\$ 620.754	\$ 792.222	\$ 333.872		27,62%	-57,86%
Servicios profesionales en medicina	\$ 0	\$ 0	\$ 0	\$ 3.831.841			
Radioactivos Laboratorio Clínico	\$ 75.711	\$ 1.235.020	\$ 97.899	\$ 0	1531,23%	-92,07%	-100,00%
Gastos financieros	\$ 0	\$ 28.079	\$ 30.764	\$ 0		9,56%	-100,00%
<b>ZONA RURAL</b>	<b>\$ 72.398.547</b>	<b>\$ 103.774.147</b>	<b>\$ 130.239.312</b>	<b>\$ 163.154.085</b>	<b>43,34%</b>	<b>25,50%</b>	<b>25,27%</b>
Subsidio salud población rural	\$ 46.726.580	\$ 56.146.221	\$ 88.482.722	\$ 117.316.334	20,16%	57,59%	32,59%
Gastos de mantenimiento ambulancia	\$ 0	\$ 897.521	\$ 543.869	\$ 2.153.822		-39,40%	296,02%
Medicamentos esenciales	\$ 0	\$ 1.640.652	\$ 3.131.954	\$ 8.480.623		90,90%	170,78%
Programa tercera edad revivir	\$ 10.430.752	\$ 15.923.894	\$ 7.094.397	\$ 911.231	52,66%	-55,45%	-87,16%
Programa PAB	\$ 0	\$ 18.814.848	\$ 24.942.055	\$ 27.456.814		32,57%	10,08%
Programa refrigerios escolares	\$ 0	\$ 1.064.151	\$ 1.621.521	\$ 2.213.516		52,38%	36,51%
Prog dotación, nutrición y alimentación infantil Rest escolares	\$ 2.218.250	\$ 1.773.584	\$ 2.675.509	\$ 2.951.354	-20,05%	50,85%	10,31%
Servicios públicos Puesto salud ceba, pozo bravo	\$ 98.553	\$ 13.894	\$ 10.378	\$ 40.581	-85,90%	-25,31%	291,04%
Dotación hogares ICBF	\$ 915.000	\$ 691.698	\$ 1.130.200	\$ 1.629.812	-24,40%	63,40%	44,21%
Programa Bono alimentario	\$ 9.009.412	\$ 6.463.911	\$ 510.710	\$ 0	-28,25%	-92,10%	-100,00%
Programa Vacunación	\$ 0	\$ 340.528	\$ 0	\$ 0		-100,00%	
Arreglo Locativo puesto salud Pozo Bravo	\$ 3.000.000	\$ 0	\$ 0	\$ 0	-100,00%		
Gastos Financieros	\$ 0	\$ 3.246	\$ 95.997	\$ 0		2857,71%	-100,00%



**ESQUEMA DE ORDENAMIENTO TERRITORIAL  
MUNICIPIO DE SANTA BÁRBARA – SANTANDER**

*Documento técnico – Etapa de Diagnóstico, Componente Político Admón. - Financiero*


<b>SANEAMIENTO Y AGUA POTABLE</b>	<b>\$ 52.849.894</b>	<b>\$ 105.100.983</b>	<b>\$ 92.664.201</b>	<b>\$ 167.408.663</b>	<b>98,87%</b>	<b>-11,83%</b>	<b>80,66%</b>
<b>ZONA URBANA</b>	<b>\$ 3.086.399</b>	<b>\$ 6.497.870</b>	<b>\$ 6.850.632</b>	<b>\$ 25.062.625</b>	<b>110,53%</b>	<b>5,43%</b>	<b>265,84%</b>
Pago fontanero operación servicios acueducto urbano 1/2(12)	\$ 1.380.000	\$ 1.543.018	\$ 1.605.306	\$ 1.592.403	11,81%	4,04%	-0,80%
Compra planta de tratamiento	\$ 0	\$ 0	\$ 0	\$ 13.817.261			
Mantenimiento planta de tratamiento y red acueducto	\$ 945.415	\$ 4.872.605	\$ 4.644.777	\$ 5.594.848	415,39%	-4,68%	20,45%
mantenimiento alcantarillado urbano	\$ 760.984	\$ 80.698	\$ 486.456	\$ 0	-89,40%	502,81%	-100,00%
Programa tratamiento aguas residuales	\$ 0	\$ 0	\$ 114.093	\$ 4.058.112			3456,83%
Gastos Financieros	\$ 0	\$ 1.548	\$ 0	\$ 0		-100,00%	
<b>ZONA RURAL</b>	<b>\$ 49.763.495</b>	<b>\$ 98.603.113</b>	<b>\$ 85.813.569</b>	<b>\$ 142.346.038</b>	<b>98,14%</b>	<b>-12,97%</b>	<b>65,88%</b>
Diseño estudio y Construcción nuevos acueductos veredales	\$ 14.500.071	\$ 36.130.467	\$ 32.251.977	\$ 79.203.423	149,17%	-10,73%	145,58%
Mantenimiento y ampliación acueductos veredales	\$ 13.410.709	\$ 47.183.099	\$ 16.088.470	\$ 27.661.178	251,83%	-65,90%	71,93%
Pago servicio fontanero Acueductos veredales	\$ 0	\$ 0	\$ 651.851	\$ 2.614.457			301,08%
Terminación const. relleno sanitarios o planta residuos mpio	\$ 0	\$ 0	\$ 6.745.527	\$ 9.164.191			35,86%
Programa de reforestación protección cuencas UMATA	\$ 0	\$ 0	\$ 25.202.766	\$ 17.062.242			-32,30%
Servicio de energía sistema bombeo acueducto la ceba	\$ 0	\$ 0	\$ 397.437	\$ 0			-100,00%
Biomecánico ríos santa bárbara	\$ 304.640	\$ 0	\$ 4.240.326	\$ 0	-100,00%		-100,00%
Estratificación socioeconómica para servicios públicos	\$ 0	\$ 8.867.921	\$ 0	\$ 6.640.547		-100,00%	
Prog Saneamiento Básico agua potable Vivienda	\$ 0	\$ 0	\$ 133.936	\$ 0			-100,00%
Adquisición terreno Vivero Mpal Reforestación	\$ 0	\$ 6.309.271	\$ 0	\$ 0		-100,00%	
Programa saneamiento Ambiental veredas	\$ 21.548.075	\$ 0	\$ 0	\$ 0	-100,00%		
Gastos Financieros	\$ 0	\$ 112.356	\$ 101.279	\$ 0		-9,86%	-100,00%
<b>DEPORTE RECREACION</b>	<b>\$ 22.480.734</b>	<b>\$ 25.722.238</b>	<b>\$ 19.755.343</b>	<b>\$ 19.106.440</b>	<b>14,42%</b>	<b>-23,20%</b>	<b>-3,28%</b>
<b>ZONA URBANA</b>	<b>\$ 910.600</b>	<b>\$ 2.783.383</b>	<b>\$ 2.806.952</b>	<b>\$ 2.782.813</b>	<b>205,66%</b>	<b>0,85%</b>	<b>-0,86%</b>
Adecuación dotación parque infantil	\$ 0	\$ 2.782.230	\$ 1.474.062	\$ 2.635.245		-47,02%	78,77%
Programa deportivo tercera edad	\$ 0	\$ 0	\$ 154.044	\$ 147.568			-4,20%
Coofinanciación convenio coldeportes	\$ 0	\$ 0	\$ 1.178.846	\$ 0			-100,00%
Mantenimiento parque urbano	\$ 910.600	\$ 0	\$ 0	\$ 0	-100,00%		
Gastos financieros	\$ 0	\$ 1.153	\$ 0	\$ 0		-100,00%	
<b>ZONA RURAL</b>	<b>\$ 21.570.134</b>	<b>\$ 22.938.855</b>	<b>\$ 16.948.390</b>	<b>\$ 16.323.627</b>	<b>6,35%</b>	<b>-26,11%</b>	<b>-3,69%</b>
Dotación implementos deportivos	\$ 5.427.864	\$ 5.362.767	\$ 3.252.738	\$ 4.296.028	-1,20%	-39,35%	32,07%
Escuela de capacitación y formación deportiva	\$ 1.500.000	\$ 0	\$ 0	\$ 489.187	-100,00%		
Juegos intercolegiados	\$ 2.911.000	\$ 1.562.173	\$ 2.427.417	\$ 984.277	-46,34%	55,39%	-59,45%
Construcción y adecuación escenarios deportivos	\$ 11.152.280	\$ 9.448.942	\$ 9.630.855	\$ 7.254.410	-15,27%	1,93%	-24,68%
Juegos interveredales	\$ 320.000	\$ 0	\$ 807.963	\$ 885.517	-100,00%		9,60%
Capacitación	\$ 258.990	\$ 88.679	\$ 0	\$ 368.919	-65,76%	-100,00%	
Festivales escolares	\$ 0	\$ 983.701	\$ 0	\$ 0		-100,00%	
Recreación	\$ 0	\$ 0	\$ 0	\$ 2.045.289			
Servicio monitores escuela formación deportiva	\$ 0	\$ 975.471	\$ 810.760	\$ 0		-16,89%	-100,00%
Programa mejoramiento competencias deportivas	\$ 0	\$ 4.509.336	\$ 0	\$ 0		-100,00%	
Gastos financieros	\$ 0	\$ 7.785	\$ 18.656	\$ 0		139,64%	-100,00%



**ESQUEMA DE ORDENAMIENTO TERRITORIAL  
MUNICIPIO DE SANTA BÁRBARA – SANTANDER**

*Documento técnico – Etapa de Diagnóstico, Componente Político Admón. - Financiero*

<b>CULTURA</b>	<b>\$ 2.345.795</b>	<b>\$ 2.358.965</b>	<b>\$ 9.226.258</b>	<b>\$ 13.594.602</b>	<b>0,56%</b>	<b>291,11%</b>	<b>47,35%</b>
<b>ZONA URBANA</b>	<b>\$ 1.359.763</b>	<b>\$ 299.434</b>	<b>\$ 1.290.082</b>	<b>\$ 1.747.497</b>	<b>-77,98%</b>	<b>330,84%</b>	<b>35,46%</b>
Mantenimiento y Dotación salón cultural	\$ 400.795	\$ 299.434	\$ 1.039.071	\$ 1.747.497	-25,29%	247,01%	68,18%
Programa divulgación y promoción cultural	\$ 958.968	\$ 0	\$ 251.011	\$ 0	-100,00%		-100,00%
<b>ZONA RURAL</b>	<b>\$ 986.032</b>	<b>\$ 2.059.530</b>	<b>\$ 7.936.176</b>	<b>\$ 11.847.105</b>	<b>108,87%</b>	<b>285,34%</b>	<b>49,28%</b>
Financ eventos culturales y cursos capacitación comunidad	\$ 0	\$ 658.399	\$ 2.464.712	\$ 5.269.643		274,35%	113,80%
Dotación salón cultural vereda quebradas	\$ 0	\$ 0	\$ 4.603.951	\$ 848.145			-81,58%
Programa divulgación y promoción cultural	\$ 986.032	\$ 1.401.132	\$ 867.514	\$ 5.729.317	42,10%	-38,08%	560,43%
<b>OTROS SECTORES</b>	<b>\$ 98.070.476</b>	<b>\$ 213.692.708</b>	<b>\$ 105.737.370</b>	<b>\$ 186.518.572</b>	<b>117,90%</b>	<b>-50,52%</b>	<b>76,40%</b>
<b>ZONA URBANA</b>	<b>\$ 10.077.492</b>	<b>\$ 14.907.330</b>	<b>\$ 3.247.853</b>	<b>\$ 17.920.439</b>	<b>47,93%</b>	<b>-78,21%</b>	<b>451,76%</b>
Arreglo vías urbanas	\$ 5.939.700	\$ 4.150.542	\$ 1.418.425	\$ 2.860.877	-30,12%	-65,83%	101,69%
Adecuación y ampliación puesto salud Urbano	\$ 0	\$ 0	\$ 694.363	\$ 10.000.362			1340,22%
Convenio Dptal Micro-empresa Panificadora	\$ 0	\$ 0	\$ 0	\$ 5.059.200			
Dotación parque infantil	\$ 4.137.792	\$ 0	\$ 1.135.065	\$ 0	-100,00%		-100,00%
Adquisición Terreno y Casa Centro de Acopio	\$ 0	\$ 10.756.788	\$ 0	\$ 0		-100,00%	
<b>INVERSION RURAL</b>	<b>\$ 87.992.984</b>	<b>\$ 198.785.378</b>	<b>\$ 102.489.517</b>	<b>\$ 168.598.133</b>	<b>125,91%</b>	<b>-48,44%</b>	<b>64,50%</b>
Programa Agropecuario Umata	\$ 26.230.788	\$ 43.346.096	\$ 30.685.923	\$ 32.151.348	65,25%	-29,21%	4,78%
Mantenimiento vía tope-santa bárbara	\$ 13.324.000	\$ 5.122.998	\$ 3.623.904	\$ 6.563.126	-61,55%	-29,26%	81,11%
Desarrollo inst Terminación implant sist contable	\$ 7.379.000	\$ 20.237.749	\$ 12.741.696	\$ 14.033.690	174,26%	-37,04%	10,14%
Construcción puente vereda san silvestre	\$ 9.024.604	\$ 19.031.436	\$ 21.545.022	\$ 38.207.054	110,88%	13,21%	77,34%
Cofinanciación proyecto Electrificación rural	\$ 1.500.000	\$ 31.924.452	\$ 2.837.661	\$ 664.055	2028,30%	-91,11%	-76,60%
Mantenimiento caminos vecinales	\$ 15.540.000	\$ 0	\$ 1.905.287	\$ 1.365.001	-100,00%		-28,36%
Mantenimiento vía chácara, apure y labradas	\$ 6.312.675	\$ 9.738.751	\$ 24.971.421	\$ 22.544.658	54,27%	156,41%	-9,72%
Atención y prevención de desastres	\$ 2.000.000	\$ 0	\$ 0	\$ 221.352	-100,00%		
Contrapartida proyecto de Cooperación internacional	\$ 0	\$ 0	\$ 0	\$ 737.839			
Programa POT	\$ 0	\$ 0	\$ 0	\$ 20.659.480			
Coofin proyecto pavimentación vía tope-sta bárbara	\$ 0	\$ 0	\$ 4.053.802	\$ 0			-100,00%
Construcción puente vereda esparta	\$ 0	\$ 0	\$ 0	\$ 8.745.556			
Mantenimiento vías rurales	\$ 0	\$ 4.513.772	\$ 0	\$ 22.704.975		-100,00%	
Programa mejoramiento vivienda rural	\$ 6.681.917	\$ 1.399.101	\$ 0	\$ 0	-79,06%	-100,00%	
Coofin proyecto Rehabilitación vías veredales	\$ 0	\$ 63.439.744	\$ 0	\$ 0		-100,00%	
Gastos financieros	\$ 0	\$ 31.278	\$ 124.801	\$ 0		299,01%	-100,00%
<b>GASTOS FONDOS ESPECIALES</b>	<b>\$ 970.202</b>	<b>\$ 3.353.516</b>	<b>\$ 16.317.022</b>	<b>\$ 38.597.828</b>	<b>245,65%</b>	<b>386,56%</b>	<b>136,55%</b>
<b>FONDO VIVIENDA DE INTERES SOCIAL</b>	<b>\$ 0</b>	<b>\$ 1.498.576</b>	<b>\$ 2.437.648</b>	<b>\$ 446.071</b>		<b>62,66%</b>	<b>-81,70%</b>
<b>GASTOS GENERALES</b>	<b>\$ 0</b>	<b>\$ 633.953</b>	<b>\$ 814.069</b>	<b>\$ 446.071</b>		<b>28,41%</b>	<b>-45,20%</b>
Mantenimiento apartamentos	\$ 0	\$ 633.953	\$ 814.069	\$ 0		28,41%	-100,00%
Servicios públicos	\$ 0	\$ 0	\$ 0	\$ 446.071			



**ESQUEMA DE ORDENAMIENTO TERRITORIAL  
MUNICIPIO DE SANTA BÁRBARA – SANTANDER**

*Documento técnico – Etapa de Diagnóstico, Componente Político Admón. - Financiero*

<b>GASTOS DE INVERSION</b>	<b>\$ 0</b>	<b>\$ 864.622</b>	<b>\$ 1.623.579</b>	<b>\$ 0</b>		<b>87,78%</b>	<b>-100,00%</b>
Dotación muebles y equipos	\$ 0	\$ 864.622	\$ 1.617.808	\$ 0		87,11%	-100,00%
Coofinanciacion programas mejoramiento de vivienda	\$ 0	\$ 0	\$ 0	\$ 0			
Gastos financieros	\$ 0	\$ 0	\$ 5.771	\$ 0			-100,00%
<b>FONDO LOCAL DE SALUD</b>	<b>\$ 0</b>	<b>\$ 1.854.940</b>	<b>\$ 13.550.498</b>	<b>\$ 37.816.624</b>		<b>630,51%</b>	<b>179,08%</b>
Dotación equipos médicos	\$ 0	\$ 0	\$ 1.147.388	\$ 0			-100,00%
Adecuación locativa de Puesto de salud	\$ 0	\$ 657.306	\$ 0	\$ 2.693.111		-100,00%	
Servicios promotora salud	\$ 0	\$ 0	\$ 1.702.597	\$ 2.895.279			70,05%
Dotación implementos de aseo puesto salud	\$ 0	\$ 98.079	\$ 836.717	\$ 162.280		753,10%	-80,61%
Servicios de aseo puesto de salud	\$ 0	\$ 0	\$ 0	\$ 1.291.218			
Servicio implementación contable fondo local salud	\$ 0	\$ 0	\$ 0	\$ 2.951.354			
Gastos Mantenimiento Ambulancia	\$ 0	\$ 0	\$ 640.825	\$ 0			-100,00%
Dotación equipos puesto de salud	\$ 0	\$ 0	\$ 0	\$ 479.595			
Compra drogas y suministros	\$ 0	\$ 876.598	\$ 5.164.958	\$ 27.343.788		489,21%	429,41%
Servicios profesionales Descentralización salud	\$ 0	\$ 0	\$ 4.053.802	\$ 0			-100,00%
Póliza seguro ambulancia	\$ 0	\$ 222.957	\$ 0	\$ 0		-100,00%	
Gastos financieros	\$ 0	\$ 0	\$ 4.211	\$ 0			-100,00%
<b>FONDO VERDE</b>	<b>\$ 970.202</b>	<b>\$ 0</b>	<b>\$ 328.876</b>	<b>\$ 335.132</b>	<b>-100,00%</b>		<b>1,90%</b>
Pago tasa retributiva ambiental CAS	\$ 970.202	\$ 0	\$ 327.908	\$ 335.132	<b>-100,00%</b>		2,20%
Gastos financieros	\$ 0	\$ 0	\$ 968	\$ 0			-100,00%

FUENTE: CALCULOS EOT