

**DIRECCIÓN GENERAL DE APOYO FISCAL  
MINISTERIO DE HACIENDA Y CREDITO PUBLICO**

Código:

Entidad Territorial:

Vigencia fiscal:  Trimestre (1-4, 0 = Anual):

Categoría:

Nit:

Opción por la cuál se categorizó en la vigencia anterior (digite una X sobre la opción respectiva):

Ley 617 de 2000:

Ley 136 de 1994:

MinHacienda:

Saneamiento Fiscal (digite una X si está en saneamiento fiscal, sino deje en blanco)

Fecha de Inicio del Convenio:

Fecha de Terminación del Convenio:

Código CGR	CONCEPTOS	Escenario Financiero	Presupuesto Inicial	Presupuesto Definitivo	Modificaciones Acumuladas	Recaudo del mes	Recaudos acumulados al mes	Ejecución / Presupuesto	Ejecución Acumulada al mismo mes del año	(%) Incremento	(%) Ejecución frente a escenario
1	<b>INGRESOS</b>	<b>3.511.295</b>	<b>2.694.954</b>	<b>3.903.241</b>	<b>1.208.287</b>	<b>0</b>	<b>3.511.295</b>	<b>90,0%</b>	<b>3.278.697</b>	<b>7,1%</b>	<b>100,0%</b>
11	<b>INGRESOS CORRIENTES</b>	<b>3.476.760</b>	<b>2.694.954</b>	<b>3.454.643</b>	<b>759.689</b>	<b>0</b>	<b>3.476.760</b>	<b>100,6%</b>	<b>3.278.573</b>	<b>6,0%</b>	<b>100,0%</b>
111	<b>TRIBUTARIOS</b>	<b>251.813</b>	<b>173.826</b>	<b>164.273</b>	<b>-9.553</b>	<b>0</b>	<b>251.813</b>	<b>153,3%</b>	<b>161.186</b>	<b>56,2%</b>	<b>100,0%</b>
1110103	Impuesto Predial Unificado (Incluye Compensación por predial de Resguardos Indígenas)	102.760	62.351	62.351	0	0	102.760	164,8%	81.740	25,7%	100,0%
1110105	Sobretasa Ambiental ( O Participación dsel predial para las CAR)	1.541	949	949	0	0	1.541	162,4%	1.226	25,7%	100,0%
307A	Impuesto de Circulación y Tránsito Servicio Público	0	0	0	0	0	0	#jDIV/0!	0	#jDIV/0!	#jDIV/0!
1110205	Impuesto de Industria y Comercio	61.670	47.000	47.000	0	0	61.670	131,2%	36.411	69,4%	100,0%
1110216	Sobretasa a la Gasolina	65.409	44.900	44.900	0	0	65.409	145,7%	28.318	131,0%	100,0%
1110208	Impuesto de Espectáculos Públicos	333	800	800	0	0	333	41,6%	70	375,7%	100,0%
1110211	Impuesto sobre Ritas y Apuestas	0	303	303	0	0	0	0,0%	0	#jDIV/0!	#jDIV/0!
1110206	Impuesto de Avisos y Tableros	8.082	7.050	7.050	0	0	8.082	114,6%	3.625	123,0%	100,0%
1110212	Impuesto de Deguello de Ganado Menor	520	484	484	0	0	520	107,4%	416	25,0%	100,0%
1110207	Impuesto de Delineación Urbana	123	250	250	0	0	123	49,2%	180	-31,7%	100,0%
1120103	Impuesto sobre Servicio de Alumbrado Público	0	0	0	0	0	0	#jDIV/0!	0	#jDIV/0!	#jDIV/0!
11205020810	Impuesto al Transporte Hidrocarburos	0	0	0	0	0	0	#jDIV/0!	0	#jDIV/0!	#jDIV/0!
1110217	Estampillas	0	0	0	0	0	0	#jDIV/0!	0	#jDIV/0!	#jDIV/0!
111021701	Estampilla Pro-Palacio	0	0	0	0	0	0	#jDIV/0!	0	#jDIV/0!	#jDIV/0!
111021702	Estampilla Pro-Desarrollo	0	0	0	0	0	0	#jDIV/0!	0	#jDIV/0!	#jDIV/0!
111021703	Estampilla Pro-Electrificación Rural	0	0	0	0	0	0	#jDIV/0!	0	#jDIV/0!	#jDIV/0!
111021704	Estampillas Pro-Turismo	0	0	0	0	0	0	#jDIV/0!	0	#jDIV/0!	#jDIV/0!
111021798	Otras Estampillas	0	0	0	0	0	0	#jDIV/0!	0	#jDIV/0!	#jDIV/0!
1110215	Sobretasa Bomberil	0	0	0	0	0	0	#jDIV/0!	0	#jDIV/0!	#jDIV/0!
308A	<b>Otros Ingresos Tributarios</b>	<b>11.375</b>	<b>9.739</b>	<b>186</b>	<b>-9.553</b>	<b>0</b>	<b>11.375</b>	<b>6115,6%</b>	<b>9.200</b>	<b>23,6%</b>	<b>100,0%</b>
112	<b>NO TRIBUTARIOS</b>	<b>3.224.947</b>	<b>2.521.128</b>	<b>3.290.370</b>	<b>769.242</b>	<b>0</b>	<b>3.224.947</b>	<b>98,0%</b>	<b>3.117.387</b>	<b>3,5%</b>	<b>100,0%</b>
11201	Tasas y Multas	12.885	9.008	9.008	0	0	12.885	143,0%	9.658	33,4%	100,0%
11202	Arendamientos	2.164	1.000	1.000	0	0	2.164	216,4%	2.323	-6,8%	100,0%
11203	Alquiler de Maquinaria y Equipo	0	0	0	0	0	0	#jDIV/0!	0	#jDIV/0!	#jDIV/0!
11204	Contribuciones	0	0	0	0	0	0	#jDIV/0!	0	#jDIV/0!	#jDIV/0!
1120401	Contribución por Valorización	0	0	0	0	0	0	#jDIV/0!	0	#jDIV/0!	#jDIV/0!
1120498	Otras Contribuciones	0	0	0	0	0	0	#jDIV/0!	0	#jDIV/0!	#jDIV/0!
11205	<b>Transferencias</b>	<b>3.142.022</b>	<b>2.455.650</b>	<b>3.224.892</b>	<b>769.242</b>	<b>0</b>	<b>3.142.022</b>	<b>97,4%</b>	<b>2.927.381</b>	<b>7,3%</b>	<b>100,0%</b>
1120501	<b>Transferencias Corrientes (Para Funcionamiento)</b>	<b>460.051</b>	<b>398.645</b>	<b>460.048</b>	<b>61.403</b>	<b>0</b>	<b>460.051</b>	<b>100,0%</b>	<b>421.966</b>	<b>9,0%</b>	<b>100,0%</b>
1120501010101	Sistema General de Participaciones - Propósito General (Libre Destinación)	460.051	398.645	460.048	61.403	0	460.051	100,0%	421.966	9,0%	100,0%
112050108	Cuota de Auditaje	0	0	0	0	0	0	#jDIV/0!	0	#jDIV/0!	#jDIV/0!
1120502	<b>Transferencias de Capital (Para Inversión)</b>	<b>2.085.507</b>	<b>1.851.905</b>	<b>2.032.967</b>	<b>181.062</b>	<b>0</b>	<b>2.085.507</b>	<b>102,6%</b>	<b>1.924.429</b>	<b>8,4%</b>	<b>100,0%</b>
1120502010101	Sistema General de Participaciones -Educación-	175.518	156.415	149.722	-6.693	0	175.518	117,2%	151.622	15,8%	100,0%
112050201010101	S. G. P. Educación - Prestación de Servicios	175.518	156.415	149.722	-6.693	0	175.518	117,2%	151.622	15,8%	100,0%
112050201010102	S. G. P. Educación - Aportes Patronales (Calidad)	0	0	0	0	0	0	#jDIV/0!	0	#jDIV/0!	#jDIV/0!
1120502010102	Sistema General de Participaciones -Salud-	784.623	626.784	757.881	131.097	0	784.623	103,5%	641.572	22,3%	100,0%
112050201010201	S. G. P. Salud - Subsidio Demanda	475.430	395.200	497.339	102.139	0	475.430	95,6%	336.152	41,4%	100,0%

Código CGR	CONCEPTOS	Escenario Financiero	Presupuesto Inicial	Presupuesto Definitivo	Modificaciones Acumuladas	Recaudo del mes	Recaudos acumulados al mes	Ejecución / Presupuesto	Ejecución Acumulada al mismo mes del año	(%) Incremento	(%) Ejecución frente a escenario
112050201010202	S. G. P. Salud - Subsidio Oferta	157.405	129.465	140.956	11.491		157.405	111,7%	105.913	48,6%	100,0%
112050201010203	S. G. P. Salud - Plan de Atención Básica (Pab)	58.257	52.678	56.468	3.790		58.257	103,2%	44.803	30,0%	100,0%
112050201010204	S. G. P. Salud - Aportes Patronales	59.968	49.441	63.118	13.677		59.968	95,0%	103.369	-42,0%	100,0%
112050201010205	S. G. P. Salud - Prestación de Servicios	33.563	0	0	0		33.563	#jDIV/0!	51.335	-34,6%	100,0%
1120502010103	<b>Sistema General de Participaciones Propósito General (Forzoza Inversión)</b>	<b>1.075.028</b>	<b>1.025.087</b>	<b>1.075.026</b>	<b>49.939</b>		<b>1.075.028</b>	<b>100,0%</b>	<b>1.085.068</b>	<b>-0,9%</b>	<b>100,0%</b>
6A	<b>Sistema General de Participaciones-Alimentación Escolar</b>	<b>50.338</b>	<b>43.619</b>	<b>50.338</b>	<b>6.719</b>		<b>50.338</b>	<b>100,0%</b>	<b>46.167</b>	<b>9,0%</b>	<b>100,0%</b>
7A	<b>Sistema General de Participaciones-Municipios Ribereños Rio Magdalena</b>	<b>0</b>	<b>0</b>	<b>0</b>	<b>0</b>		<b>0</b>	<b>#jDIV/0!</b>	<b>0</b>	<b>#jDIV/0!</b>	<b>#jDIV/0!</b>
1120502010198	<b>Otras Transferencias del Nivel Central Nacional</b>	<b>257.624</b>	<b>197.783</b>	<b>357.982</b>	<b>160.199</b>	<b>0</b>	<b>257.624</b>	<b>72,0%</b>	<b>311.172</b>	<b>-17,2%</b>	<b>100,0%</b>
11205020102	Empresa para la Salud -ETESA-	8.340	10.000	10.000	0		8.340	83,4%	8.992	-7,3%	100,0%
11205020103	Fondo de Solidaridad y Garantías -FOSYGA-	244.859	187.783	329.157	141.374		244.859	74,4%	232.859	5,2%	100,0%
11205020198	Otras Transferencias del Nivel Nacional	4.425	0	18.825	18.825		4.425	23,5%	69.321	-93,6%	100,0%
112050202	<b>Del Nivel Departamental</b>	<b>338.840</b>	<b>7.317</b>	<b>373.895</b>	<b>366.578</b>	<b>0</b>	<b>338.840</b>	<b>90,6%</b>	<b>269.814</b>	<b>25,6%</b>	<b>100,0%</b>
1120501020101	De Vehículos Automotores	0	0	0	0		0	#jDIV/0!	0	#jDIV/0!	#jDIV/0!
11205020806	Dequello de Ganado Mayor	7.572	7.317	7.317	0		7.572	103,5%	10.874	-30,4%	100,0%
11205010298	Otras Transferencias del Nivel Departamental	331.268	0	366.578	366.578		331.268	90,4%	258.940	27,9%	100,0%
11206	<b>Fondos Especiales</b>	<b>53.407</b>	<b>49.350</b>	<b>49.350</b>	<b>0</b>	<b>0</b>	<b>53.407</b>	<b>108,2%</b>	<b>178.025</b>	<b>-70,0%</b>	<b>100,0%</b>
1120601	Fondos para Previsión Social	50.686	48.350	48.350	0		50.686	104,8%	114.990	-55,9%	100,0%
1120605	Fondo de Seguridad (5% Contratos) -Ley 418/97-	0	0	0	0		0	#jDIV/0!	0	#jDIV/0!	#jDIV/0!
5A	Otros Fondos Especiales	2.721	1.000	1.000	0		2.721	272,1%	63.035	-95,7%	100,0%
11298	<b>Otros Ingresos No Tributarios</b>	<b>14.469</b>	<b>6.120</b>	<b>6.120</b>	<b>0</b>		<b>14.469</b>	<b>236,4%</b>	<b>0</b>	<b>#jDIV/0!</b>	<b>100,0%</b>
12	<b>INGRESOS DE CAPITAL</b>	<b>34.535</b>	<b>0</b>	<b>448.598</b>	<b>448.598</b>	<b>0</b>	<b>34.535</b>	<b>7,7%</b>	<b>124</b>	<b>27750,8%</b>	<b>100,0%</b>
11205020104	<b>Fondo Nacional de Regalías -FNR-</b>	<b>0</b>	<b>0</b>	<b>0</b>	<b>0</b>		<b>0</b>	<b>#jDIV/0!</b>	<b>0</b>	<b>#jDIV/0!</b>	<b>#jDIV/0!</b>
309A	<b>Cofinanciación</b>	<b>0</b>	<b>0</b>	<b>0</b>	<b>0</b>		<b>0</b>	<b>#jDIV/0!</b>	<b>0</b>	<b>#jDIV/0!</b>	<b>#jDIV/0!</b>
112050207	<b>Regalías</b>	<b>0</b>	<b>0</b>	<b>0</b>	<b>0</b>	<b>0</b>	<b>0</b>	<b>#jDIV/0!</b>	<b>0</b>	<b>#jDIV/0!</b>	<b>#jDIV/0!</b>
11205020701	Regalías Petrolíferas	0	0	0	0		0	#jDIV/0!	0	#jDIV/0!	#jDIV/0!
11205020702	Regalías Carboníferas	0	0	0	0		0	#jDIV/0!	0	#jDIV/0!	#jDIV/0!
11205020703	Regalías por Gas Natural	0	0	0	0		0	#jDIV/0!	0	#jDIV/0!	#jDIV/0!
11205020704	Regalías Niquel	0	0	0	0		0	#jDIV/0!	0	#jDIV/0!	#jDIV/0!
11205020708	Oro Físico	0	0	0	0		0	#jDIV/0!	0	#jDIV/0!	#jDIV/0!
11205020706	Explotación Esmeraldas	0	0	0	0		0	#jDIV/0!	0	#jDIV/0!	#jDIV/0!
11205020707	Salinas	0	0	0	0		0	#jDIV/0!	0	#jDIV/0!	#jDIV/0!
310A	Otras Regalías	0	0	0	0		0	#jDIV/0!	0	#jDIV/0!	#jDIV/0!
121	<b>RECURSOS DEL CRÉDITO</b>	<b>0</b>	<b>0</b>	<b>0</b>	<b>0</b>	<b>0</b>	<b>0</b>	<b>#jDIV/0!</b>	<b>0</b>	<b>#jDIV/0!</b>	<b>#jDIV/0!</b>
12101	<b>Interno</b>	<b>0</b>	<b>0</b>	<b>0</b>	<b>0</b>	<b>0</b>	<b>0</b>	<b>#jDIV/0!</b>	<b>0</b>	<b>#jDIV/0!</b>	<b>#jDIV/0!</b>
1210101	<b>Del Sector Financiero</b>	<b>0</b>	<b>0</b>	<b>0</b>	<b>0</b>	<b>0</b>	<b>0</b>	<b>#jDIV/0!</b>	<b>0</b>	<b>#jDIV/0!</b>	<b>#jDIV/0!</b>
121010101	Findeter	0	0	0	0		0	#jDIV/0!	0	#jDIV/0!	#jDIV/0!
121010102	Fonade	0	0	0	0		0	#jDIV/0!	0	#jDIV/0!	#jDIV/0!
121010103	Banca Comercial	0	0	0	0		0	#jDIV/0!	0	#jDIV/0!	#jDIV/0!
121010104	Corporaciones Financieras	0	0	0	0		0	#jDIV/0!	0	#jDIV/0!	#jDIV/0!
121010105	Institutos de Desarrollo	0	0	0	0		0	#jDIV/0!	0	#jDIV/0!	#jDIV/0!
295A	Para Financiar Ajuste	0	0	0	0		0	#jDIV/0!	0	#jDIV/0!	#jDIV/0!
121010198	Otros Recursos del Sector Financiero	0	0	0	0		0	#jDIV/0!	0	#jDIV/0!	#jDIV/0!
1210102	<b>Del Sector No Financiero</b>	<b>0</b>	<b>0</b>	<b>0</b>	<b>0</b>		<b>0</b>	<b>#jDIV/0!</b>	<b>0</b>	<b>#jDIV/0!</b>	<b>#jDIV/0!</b>
12102	<b>Externo</b>	<b>0</b>	<b>0</b>	<b>0</b>	<b>0</b>		<b>0</b>	<b>#jDIV/0!</b>	<b>0</b>	<b>#jDIV/0!</b>	<b>#jDIV/0!</b>
122	<b>RECURSOS DEL BALANCE</b>	<b>32.252</b>	<b>0</b>	<b>448.598</b>	<b>448.598</b>	<b>0</b>	<b>32.252</b>	<b>7,2%</b>	<b>124</b>	<b>25909,7%</b>	<b>100,0%</b>
12201	<b>Saldo en Caja y Bancos a Diciembre 31 Vigencia Anterior</b>	<b>32.252</b>	<b>0</b>	<b>327.445</b>	<b>327.445</b>		<b>32.252</b>	<b>9,8%</b>	<b>124</b>	<b>25909,7%</b>	<b>100,0%</b>
12202	<b>Recuperación de Cartera</b>	<b>0</b>	<b>0</b>	<b>0</b>	<b>0</b>	<b>0</b>	<b>0</b>	<b>#jDIV/0!</b>	<b>0</b>	<b>#jDIV/0!</b>	<b>#jDIV/0!</b>
1220201	Ingresos Tributarios	0	0	0	0		0	#jDIV/0!	0	#jDIV/0!	#jDIV/0!
1220202	Prestamos Concedidos - Capital	0	0	0	0		0	#jDIV/0!	0	#jDIV/0!	#jDIV/0!
1220203	Prestamos Concedidos - Intereses	0	0	0	0		0	#jDIV/0!	0	#jDIV/0!	#jDIV/0!
1220298	Otras Recuperaciones	0	0	0	0		0	#jDIV/0!	0	#jDIV/0!	#jDIV/0!
12203	<b>Reintegros</b>	<b>0</b>	<b>0</b>	<b>0</b>	<b>0</b>		<b>0</b>	<b>#jDIV/0!</b>	<b>0</b>	<b>#jDIV/0!</b>	<b>#jDIV/0!</b>
12204	<b>Cancelación de Reservas</b>	<b>0</b>	<b>0</b>	<b>0</b>	<b>0</b>		<b>0</b>	<b>#jDIV/0!</b>	<b>0</b>	<b>#jDIV/0!</b>	<b>#jDIV/0!</b>
12205	<b>Superávit Fiscal</b>	<b>0</b>	<b>0</b>	<b>0</b>	<b>0</b>		<b>0</b>	<b>#jDIV/0!</b>	<b>0</b>	<b>#jDIV/0!</b>	<b>#jDIV/0!</b>
12206	<b>Venta de Activos</b>	<b>0</b>	<b>0</b>	<b>0</b>	<b>0</b>		<b>0</b>	<b>#jDIV/0!</b>	<b>0</b>	<b>#jDIV/0!</b>	<b>#jDIV/0!</b>
12298	Otros Recursos del Balance	0	0	121.153	121.153		0	0,0%	0	#jDIV/0!	#jDIV/0!
123	<b>RENDIMIENTO DE INVERSIONES FINANCIERAS</b>	<b>2.283</b>	<b>0</b>	<b>0</b>	<b>0</b>		<b>2.283</b>	<b>#jDIV/0!</b>	<b>0</b>	<b>#jDIV/0!</b>	<b>100,0%</b>
124	<b>DONACIONES</b>	<b>0</b>	<b>0</b>	<b>0</b>	<b>0</b>		<b>0</b>	<b>#jDIV/0!</b>	<b>0</b>	<b>#jDIV/0!</b>	<b>#jDIV/0!</b>
125	<b>EXCEDENTES FINANCIEROS</b>	<b>0</b>	<b>0</b>	<b>0</b>	<b>0</b>	<b>0</b>	<b>0</b>	<b>#jDIV/0!</b>	<b>0</b>	<b>#jDIV/0!</b>	<b>#jDIV/0!</b>
12501	Excedente de Establecimientos Públicos	0	0	0	0		0	#jDIV/0!	0	#jDIV/0!	#jDIV/0!
12502	Utilidad de Empresas Industriales y Comerciales	0	0	0	0		0	#jDIV/0!	0	#jDIV/0!	#jDIV/0!
126	<b>APROVECHAMIENTOS</b>	<b>0</b>	<b>0</b>	<b>0</b>	<b>0</b>		<b>0</b>	<b>#jDIV/0!</b>	<b>0</b>	<b>#jDIV/0!</b>	<b>#jDIV/0!</b>
11205020105	Fondo de Ahorro y Estabilización Petrolera -FAEP-	0	0	0	0		0	#jDIV/0!	0	#jDIV/0!	#jDIV/0!
128	<b>OTROS INGRESOS DE CAPITAL</b>	<b>0</b>	<b>0</b>	<b>0</b>	<b>0</b>		<b>0</b>	<b>#jDIV/0!</b>	<b>0</b>	<b>#jDIV/0!</b>	<b>#jDIV/0!</b>

**DIRECCIÓN GENERAL DE APOYO FISCAL**  
**MINISTERIO DE HACIENDA Y CREDITO PUBLICO**

Código:	0
Entidad:	0
Vigencia fiscal:	0
Categoría:	0
Nit:	0

Opción por la cuál se categorizó en la vigencia anterior

Ley 617 de 2000:	0
Ley 136 de 1994:	0
MinHacienda:	0

Saneamiento fiscal (digite X si está en saneamiento fiscal)

Código	CGR	CONCEPTOS	Escenario Financiero (1)	Presupuesto Inicial	Presupuesto Definitivo	Modificaciones Acumuladas	Compromisos del mes	Compromisos Acumulados al mes	Pagos Acumulados al mes	Ejecución / Presupuesto	Ejecución Acumulada al mismo mes del año anterior	(%) Incremento	(%) Ejecución frente a escenario
2		<b>GASTOS</b>	<b>3.421.044</b>	<b>2.359.792</b>	<b>3.412.572</b>	<b>1.052.780</b>	<b>0</b>	<b>3.421.044</b>	<b>3.184.935</b>	<b>100%</b>	<b>3.152.774</b>	<b>9%</b>	<b>100%</b>
21		<b>GASTOS DE FUNCIONAMIENTO</b>	<b>694.515</b>	<b>417.686</b>	<b>686.502</b>	<b>268.816</b>	<b>0</b>	<b>694.515</b>	<b>694.515</b>	<b>101%</b>	<b>503.680</b>	<b>38%</b>	<b>100%</b>
211		<b>GASTOS DE PERSONAL</b>	<b>315.462</b>	<b>335.586</b>	<b>348.758</b>	<b>13.172</b>	<b>0</b>	<b>315.462</b>	<b>315.462</b>	<b>90%</b>	<b>308.350</b>	<b>2%</b>	<b>100%</b>
2101		<b>Servicios Personales Asociados a la Nómina</b>	259.192	291.461	296.412	4.951		259.192	259.192	87%	262.449	-1%	100%
2102		<b>Servicios Personales Indirectos</b>	<b>10.334</b>	<b>4.500</b>	<b>10.333</b>	<b>5.833</b>	<b>0</b>	<b>10.334</b>	<b>10.334</b>	<b>100%</b>	<b>8.655</b>	<b>19%</b>	<b>100%</b>
210201		Honorarios	150	0	150	150		150	150	100%	0	#iDIV/0!	100%
210202		Jornales	0	0	0	0		0	0	#iDIV/0!	0	#iDIV/0!	#iDIV/0!
210203		Personal Supernumerario	0	0	0	0		0	0	#iDIV/0!	0	#iDIV/0!	#iDIV/0!
210204		Remuneración por Servicios Técnicos	0	0	0	0		0	0	#iDIV/0!	0	#iDIV/0!	#iDIV/0!
210209		Otros Servicios Personales Indirectos	10.184	4.500	10.183	5.683		10.184	10.184	100%	8.655	18%	100%
2103		<b>Contribuciones Inherentes a la Nómina</b>	<b>45.936</b>	<b>39.625</b>	<b>42.013</b>	<b>2.388</b>	<b>0</b>	<b>45.936</b>	<b>45.936</b>	<b>109%</b>	<b>37.246</b>	<b>23%</b>	<b>100%</b>
210301		<b>Al Sector Público</b>	<b>45.936</b>	<b>39.625</b>	<b>42.013</b>	<b>2.388</b>	<b>0</b>	<b>45.936</b>	<b>45.936</b>	<b>109%</b>	<b>37.246</b>	<b>23%</b>	<b>100%</b>
21030101		Aportes Previsión Social	37.712	32.669	35.294	2.625		37.712	37.712	107%	30.776	23%	100%
21030102		Aportes Parafiscales	8.224	6.956	6.719	-237		8.224	8.224	122%	6.470	27%	100%
210302		<b>Al Sector Privado</b>	<b>0</b>	<b>0</b>	<b>0</b>	<b>0</b>	<b>0</b>	<b>0</b>	<b>0</b>	<b>#iDIV/0!</b>	<b>0</b>	<b>#iDIV/0!</b>	<b>#iDIV/0!</b>
21030201		Aportes Previsión Social	0	0	0	0		0	0	#iDIV/0!	0	#iDIV/0!	#iDIV/0!
21030202		Aportes Parafiscales	0	0	0	0		0	0	#iDIV/0!	0	#iDIV/0!	#iDIV/0!
212		<b>GASTOS GENERALES</b>	<b>169.263</b>	<b>70.800</b>	<b>177.061</b>	<b>106.261</b>	<b>0</b>	<b>169.263</b>	<b>169.263</b>	<b>96%</b>	<b>123.305</b>	<b>37%</b>	<b>100%</b>
21201		Adquisición de Bienes	34.449	17.500	35.957	18.457		34.449	34.449	96%	76.987	-55%	100%
21202		Adquisición de Servicios	134.814	53.300	141.104	87.804		134.814	134.814	96%	46.318	191%	100%
21298		Otros Gastos Generales	0	0	0	0		0	0	#iDIV/0!	0	#iDIV/0!	#iDIV/0!
213		<b>TRANSFERENCIAS</b>	<b>209.790</b>	<b>11.300</b>	<b>160.683</b>	<b>149.383</b>	<b>0</b>	<b>209.790</b>	<b>209.790</b>	<b>131%</b>	<b>39.789</b>	<b>427%</b>	<b>100%</b>
21301		<b>Al Sector Público</b>	<b>209.790</b>	<b>11.300</b>	<b>160.683</b>	<b>149.383</b>	<b>0</b>	<b>209.790</b>	<b>209.790</b>	<b>131%</b>	<b>39.789</b>	<b>427%</b>	<b>100%</b>
2130101		<b>Pagos de Previsión Social</b>	<b>36.489</b>	<b>3.500</b>	<b>51.116</b>	<b>47.616</b>	<b>0</b>	<b>36.489</b>	<b>36.489</b>	<b>71%</b>	<b>17.174</b>	<b>112%</b>	<b>100%</b>
213010101		Cesantías (pagos directos)	26.626	500	41.253	40.753		26.626	26.626	65%	12.545	112%	100%
213010102		Pensiones (mesadas)	9.863	3.000	9.863	6.863		9.863	9.863	100%	4.629	113%	100%
213010198		Otras Prestaciones Sociales	0	0	0	0		0	0	#iDIV/0!	0	#iDIV/0!	#iDIV/0!
2130102		<b>Pagos a Otras Entidades del Sector Público</b>	<b>173.301</b>	<b>7.800</b>	<b>109.567</b>	<b>101.767</b>	<b>0</b>	<b>173.301</b>	<b>173.301</b>	<b>158%</b>	<b>22.615</b>	<b>666%</b>	<b>100%</b>
213010201		Al Nivel Nacional	0	0	0	0		0	0	#iDIV/0!	0	#iDIV/0!	#iDIV/0!
213010202		Departamento (Administración Central)	0	0	0	0		0	0	#iDIV/0!	0	#iDIV/0!	#iDIV/0!
213010203		Distrito (Administración Central)	0	0	0	0		0	0	#iDIV/0!	0	#iDIV/0!	#iDIV/0!
213010204		Municipios (Administración Central)	171.639	6.000	107.667	101.667		171.639	171.639	159%	22.615	659%	100%
213010205		A Entidades Descentralizadas	1.662	1.800	1.900	100		1.662	1.662	87%	0	#iDIV/0!	100%
21302		<b>Al Sector Privado</b>	<b>0</b>	<b>0</b>	<b>0</b>	<b>0</b>	<b>0</b>	<b>0</b>	<b>0</b>	<b>#iDIV/0!</b>	<b>0</b>	<b>#iDIV/0!</b>	<b>#iDIV/0!</b>
2130201		<b>Pagos de Previsión Social</b>	<b>0</b>	<b>0</b>	<b>0</b>	<b>0</b>	<b>0</b>	<b>0</b>	<b>0</b>	<b>#iDIV/0!</b>	<b>0</b>	<b>#iDIV/0!</b>	<b>#iDIV/0!</b>
213020101		Cesantías (pagos directos)	0	0	0	0		0	0	#iDIV/0!	0	#iDIV/0!	#iDIV/0!
213020102		Pensiones (mesadas)	0	0	0	0		0	0	#iDIV/0!	0	#iDIV/0!	#iDIV/0!
213020198		Otras Prestaciones Sociales	0	0	0	0		0	0	#iDIV/0!	0	#iDIV/0!	#iDIV/0!
2130202		<b>Pagos a Particulares y Organismos Privados</b>	<b>0</b>	<b>0</b>	<b>0</b>	<b>0</b>	<b>0</b>	<b>0</b>	<b>0</b>	<b>#iDIV/0!</b>	<b>0</b>	<b>#iDIV/0!</b>	<b>#iDIV/0!</b>
21303		<b>Pagos a Organismos Internacionales</b>	<b>0</b>	<b>0</b>	<b>0</b>	<b>0</b>	<b>0</b>	<b>0</b>	<b>0</b>	<b>#iDIV/0!</b>	<b>0</b>	<b>#iDIV/0!</b>	<b>#iDIV/0!</b>
21304		<b>Cuota de Auditoría</b>	<b>0</b>	<b>0</b>	<b>0</b>	<b>0</b>	<b>0</b>	<b>0</b>	<b>0</b>	<b>#iDIV/0!</b>	<b>0</b>	<b>#iDIV/0!</b>	<b>#iDIV/0!</b>
21305		<b>Indemnizaciones por Retiros de Personal</b>	<b>0</b>	<b>0</b>	<b>0</b>	<b>0</b>	<b>0</b>	<b>0</b>	<b>0</b>	<b>#iDIV/0!</b>	<b>0</b>	<b>#iDIV/0!</b>	<b>#iDIV/0!</b>
21306		<b>Sentencias y Conciliaciones</b>	<b>0</b>	<b>0</b>	<b>0</b>	<b>0</b>	<b>0</b>	<b>0</b>	<b>0</b>	<b>#iDIV/0!</b>	<b>0</b>	<b>#iDIV/0!</b>	<b>#iDIV/0!</b>
21398		<b>Otras Transferencias (a Bomberos, CAR y otras similares de fuentes p</b>	<b>0</b>	<b>0</b>	<b>0</b>	<b>0</b>	<b>0</b>	<b>0</b>	<b>0</b>	<b>#iDIV/0!</b>	<b>0</b>	<b>#iDIV/0!</b>	<b>#iDIV/0!</b>
217		<b>DEFICIT FISCAL (FUNCIONAMIENTO)</b>	<b>0</b>	<b>0</b>	<b>0</b>	<b>0</b>	<b>0</b>	<b>0</b>	<b>0</b>	<b>#iDIV/0!</b>	<b>32.236</b>	<b>-100%</b>	<b>#iDIV/0!</b>
12A		<b>DEFICIT FISCAL VIGENCIAS 2.001 Y SIGUIENTES</b>	<b>0</b>	<b>0</b>	<b>0</b>	<b>0</b>	<b>0</b>	<b>0</b>	<b>0</b>	<b>#iDIV/0!</b>	<b>32.236</b>	<b>-100%</b>	<b>#iDIV/0!</b>

Código	CGR	CONCEPTOS	Escenario Financiero (1)	Presupuesto Inicial	Presupuesto Definitivo	Modificaciones Acumuladas	Compromisos del mes	Compromisos Acumulados al mes	Pagos Acumulados al mes	Ejecución / Presupuesto	Ejecución Acumulada al mismo mes del año anterior	(%) Incremento	(%) Ejecución frente a escenario
13A		DEFICIT FISCAL VIGENCIA 2.000 Y ANTERIORES	0	0	0	0	0	0	0	#iDIV/0!	0	#iDIV/0!	#iDIV/0!
22		<b>GASTOS DE INVERSION</b>	<b>2.506.822</b>	<b>1.723.906</b>	<b>2.506.256</b>	<b>782.350</b>	<b>0</b>	<b>2.506.822</b>	<b>2.270.713</b>	<b>100%</b>	<b>2.562.521</b>	<b>-2%</b>	<b>100%</b>
223		CON RECURSOS DEL GGP	2.170.658	1.723.906	2.115.651	391.745	0	2.170.658	1.977.636	103%	2.203.229	-1%	100%
22310		EDUCACION	81.214	156.415	175.515	19.100	0	81.214	81.214	46%	198.620	-59%	100%
14A	Cor	Construcción, reparación y mantenimiento de Planteles para Preesco	79.717	83.415	79.717	-3.698		79.717	79.717	100%	136.657	-42%	100%
2231007		Preinversión: Estudios, Proyectos, Diseños y Asesorías	0	0	0	0		0	0	#iDIV/0!	0	#iDIV/0!	#iDIV/0!
2231008		Pago Personal Docente	0	0	0	0		0	0	#iDIV/0!	0	#iDIV/0!	#iDIV/0!
2231009		Aportes de Seguridad Social del Personal del Sector	0	0	0	0		0	0	#iDIV/0!	0	#iDIV/0!	#iDIV/0!
2231012		Subsidio para el Acceso de la Población a Servicios Educativos	0	0	0	0		0	0	#iDIV/0!	0	#iDIV/0!	#iDIV/0!
15A	Cor	Otros Gastos Educación	1.497	73.000	95.798	22.798		1.497	1.497	2%	61.963	-98%	100%
22316		<b>SALUD</b>	<b>250.950</b>	<b>447.878</b>	<b>672.271</b>	<b>224.393</b>	<b>0</b>	<b>250.950</b>	<b>195.582</b>	<b>37%</b>	<b>715.359</b>	<b>-65%</b>	<b>100%</b>
16A	Cor	Construcción y mantenimiento de Hospitales y Puestos de Salud	0	0	0	0		0	0	#iDIV/0!	0	#iDIV/0!	#iDIV/0!
2231607		Preinversión: Estudios, Proyectos, Diseños y Asesorías	0	0	0	0		0	0	#iDIV/0!	0	#iDIV/0!	#iDIV/0!
2231608		Pagos de Personal del Sector	0	0	0	0		0	0	#iDIV/0!	0	#iDIV/0!	#iDIV/0!
2231609		Aportes de Seguridad Social del Personal del Sector	0	0	0	0		0	0	#iDIV/0!	0	#iDIV/0!	#iDIV/0!
2231612		Subsidio para el Acceso de la Población a Servicios Medicos	246.377	395.200	592.020	196.820		246.377	191.009	42%	608.794	-60%	100%
17A	Cor	Otros Gastos Salud	4.573	52.678	80.251	27.573		4.573	4.573	6%	106.565	-96%	100%
50A		<b>CON RECURSOS DE PARTICIPACIONES DE PROPOSITO GENERAL - S</b>	<b>1.838.494</b>	<b>1.119.613</b>	<b>1.267.865</b>	<b>148.252</b>	<b>0</b>	<b>1.838.494</b>	<b>1.700.840</b>	<b>145%</b>	<b>1.289.250</b>	<b>43%</b>	<b>100%</b>
51A		Pagos de personal y aportes a la seguridad social	0	0	0	0	0	0	0	#iDIV/0!	0	#iDIV/0!	#iDIV/0!
52A	Var	Agua Potable y Saneamiento Básico	0	0	0	0	0	0	0	#iDIV/0!	0	#iDIV/0!	#iDIV/0!
53A	Var	Infraestructura Vial	0	0	0	0	0	0	0	#iDIV/0!	0	#iDIV/0!	#iDIV/0!
54A	Var	Vivienda	0	0	0	0	0	0	0	#iDIV/0!	0	#iDIV/0!	#iDIV/0!
55A	Var	Educación	0	0	0	0	0	0	0	#iDIV/0!	0	#iDIV/0!	#iDIV/0!
56A	Var	Educación Física, Deporte y Recreación	0	0	0	0	0	0	0	#iDIV/0!	0	#iDIV/0!	#iDIV/0!
57A	Var	Salud	0	0	0	0	0	0	0	#iDIV/0!	0	#iDIV/0!	#iDIV/0!
58A	Var	Cultura	0	0	0	0	0	0	0	#iDIV/0!	0	#iDIV/0!	#iDIV/0!
59A	Var	Sector Energético	0	0	0	0	0	0	0	#iDIV/0!	0	#iDIV/0!	#iDIV/0!
60A	Var	Desarrollo Agropecuario y Minero	0	0	0	0	0	0	0	#iDIV/0!	0	#iDIV/0!	#iDIV/0!
61A	Var	Infraestructura Urbana	0	0	0	0	0	0	0	#iDIV/0!	0	#iDIV/0!	#iDIV/0!
62A	Var	Desarrollo de la comunidad	0	0	0	0	0	0	0	#iDIV/0!	0	#iDIV/0!	#iDIV/0!
63A	Var	Justicia, defensa y seguridad	0	0	0	0	0	0	0	#iDIV/0!	0	#iDIV/0!	#iDIV/0!
64A	Var	Otros sectores	0	0	0	0	0	0	0	#iDIV/0!	0	#iDIV/0!	#iDIV/0!
65A		<b>Subsidios para el acceso de la población al servicio</b>	<b>0</b>	<b>0</b>	<b>0</b>	<b>0</b>	<b>0</b>	<b>0</b>	<b>0</b>	<b>#iDIV/0!</b>	<b>1.260</b>	<b>-100%</b>	<b>#iDIV/0!</b>
225212		Agua Potable y Saneamiento Básico	0	0	0	0	0	0	0	#iDIV/0!	0	#iDIV/0!	#iDIV/0!
66A	Var	Vivienda	0	0	0	0	0	0	0	#iDIV/0!	0	#iDIV/0!	#iDIV/0!
2251012		Educación	0	0	0	0	0	0	0	#iDIV/0!	0	#iDIV/0!	#iDIV/0!
2251612		Salud	0	0	0	0	0	0	0	#iDIV/0!	1.260	-100%	#iDIV/0!
67A		Sector Energético	0	0	0	0	0	0	0	#iDIV/0!	0	#iDIV/0!	#iDIV/0!
225212		Desarrollo Agropecuario y Minero	0	0	0	0	0	0	0	#iDIV/0!	0	#iDIV/0!	#iDIV/0!
68A		<b>Formación Bruta de capital y otros (construcción, reparación, manten</b>	<b>1.838.494</b>	<b>1.119.613</b>	<b>1.267.865</b>	<b>148.252</b>	<b>0</b>	<b>1.838.494</b>	<b>1.700.840</b>	<b>145%</b>	<b>1.287.990</b>	<b>43%</b>	<b>100%</b>
69A	Var	Agua Potable y Saneamiento Básico	459.736	420.286	487.523	67.237		459.736	457.096	94%	467.087	-2%	100%
70A	Var	Infraestructura Vial	100.829	160.000	100.829	-59.171		100.829	100.829	100%	220.778	-54%	100%
71A	Var	Vivienda	10.385	18.000	10.385	-7.615		10.385	10.385	100%	17.375	-40%	100%
72A	Var	Educación	146.136	48.619	51.835	3.216		146.136	146.136	282%	76.429	91%	100%
73A	Var	Educación Física, Deporte y Recreación	54.776	71.756	54.777	-16.979		54.776	54.776	100%	76.702	-29%	100%
74A	Var	Salud	769.320	188.907	265.172	76.265		769.320	635.545	290%	206.107	273%	100%
75A	Var	Cultura	35.640	30.753	35.572	4.819		35.640	35.640	100%	38.289	-7%	100%
76A	Var	Sector Energético	62.794	53.000	62.794	9.794		62.794	62.794	100%	53.485	17%	100%
77A	Var	Desarrollo Agropecuario y Minero	14.181	40.000	14.281	-25.719		14.181	14.181	99%	17.650	-20%	100%
78A	Var	Infraestructura Urbana	1.820	7.000	2.871	-4.129		1.820	1.820	63%	7.099	-74%	100%
79A	Var	Desarrollo de la comunidad	67.938	37.000	69.758	32.758		67.938	66.699	97%	80	84823%	100%
80A	Var	Justicia, defensa y seguridad	5.195	8.000	5.195	-2.805		5.195	5.195	100%	10.528	-51%	100%
81A	Var	Desarrollo Institucional	109.744	30.292	106.873	76.581		109.744	109.744	103%	95.975	14%	100%
82A	Var	Otros sectores	0	6.000	0	-6.000		0	0	#iDIV/0!	406	-100%	#iDIV/0!
224		<b>CON RECURSOS DE REGALIAS Y FONDOS DE COFINANCIACIÓN</b>	<b>0</b>	<b>0</b>	<b>0</b>	<b>0</b>	<b>0</b>	<b>0</b>	<b>0</b>	<b>#iDIV/0!</b>	<b>0</b>	<b>#iDIV/0!</b>	<b>#iDIV/0!</b>
18A		Pagos de personal y aportes a la seguridad social	0	0	0	0	0	0	0	#iDIV/0!	0	#iDIV/0!	#iDIV/0!
19A	Var	Agua Potable y Saneamiento Básico	0	0	0	0	0	0	0	#iDIV/0!	0	#iDIV/0!	#iDIV/0!
20A	Var	Infraestructura Vial	0	0	0	0	0	0	0	#iDIV/0!	0	#iDIV/0!	#iDIV/0!
21A	Var	Vivienda	0	0	0	0	0	0	0	#iDIV/0!	0	#iDIV/0!	#iDIV/0!
22A	Var	Educación	0	0	0	0	0	0	0	#iDIV/0!	0	#iDIV/0!	#iDIV/0!
23A	Var	Educación Física, Deporte y Recreación	0	0	0	0	0	0	0	#iDIV/0!	0	#iDIV/0!	#iDIV/0!
24A	Var	Salud	0	0	0	0	0	0	0	#iDIV/0!	0	#iDIV/0!	#iDIV/0!
25A	Var	Cultura	0	0	0	0	0	0	0	#iDIV/0!	0	#iDIV/0!	#iDIV/0!
26A	Var	Sector Energético	0	0	0	0	0	0	0	#iDIV/0!	0	#iDIV/0!	#iDIV/0!
27A	Var	Desarrollo Agropecuario y Minero	0	0	0	0	0	0	0	#iDIV/0!	0	#iDIV/0!	#iDIV/0!
28A	Var	Infraestructura Urbana	0	0	0	0	0	0	0	#iDIV/0!	0	#iDIV/0!	#iDIV/0!
29A	Var	Desarrollo de la comunidad	0	0	0	0	0	0	0	#iDIV/0!	0	#iDIV/0!	#iDIV/0!

Código	CGR	CONCEPTOS	Escenario Financiero (1)	Presupuesto Inicial	Presupuesto Definitivo	Modificaciones Acumuladas	Compromisos del mes	Compromisos Acumulados al mes	Pagos Acumulados al mes	Ejecución / Presupuesto	Ejecución Acumulada al mismo mes del año anterior	(%) Incremento	(%) Ejecución frente a escenario
30A	Var	Justicia, defensa y seguridad	0	0	0	0	0	0	0	#iDIV/0!	0	#iDIV/0!	#iDIV/0!
31A	Var	Otros	0	0	0	0	0	0	0	#iDIV/0!	0	#iDIV/0!	#iDIV/0!
32A		<b>Subsidios para el acceso de la población al servicio</b>	<b>0</b>	<b>0</b>	<b>0</b>	<b>0</b>	<b>0</b>	<b>0</b>	<b>0</b>	<b>#iDIV/0!</b>	<b>0</b>	<b>#iDIV/0!</b>	<b>#iDIV/0!</b>
2242012		Agua Potable y Saneamiento Básico	0	0	0	0	0	0	0	#iDIV/0!	0	#iDIV/0!	#iDIV/0!
33A	Var	Vivienda	0	0	0	0	0	0	0	#iDIV/0!	0	#iDIV/0!	#iDIV/0!
2241012		Educación	0	0	0	0	0	0	0	#iDIV/0!	0	#iDIV/0!	#iDIV/0!
2241612		Salud	0	0	0	0	0	0	0	#iDIV/0!	0	#iDIV/0!	#iDIV/0!
34A		Sector Energético	0	0	0	0	0	0	0	#iDIV/0!	0	#iDIV/0!	#iDIV/0!
2242212		Desarrollo Agropecuario y Minero	0	0	0	0	0	0	0	#iDIV/0!	0	#iDIV/0!	#iDIV/0!
35A		<b>Formación Bruta de capital y otros (construcción, reparación, manten</b>	<b>0</b>	<b>0</b>	<b>0</b>	<b>0</b>	<b>0</b>	<b>0</b>	<b>0</b>	<b>#iDIV/0!</b>	<b>0</b>	<b>#iDIV/0!</b>	<b>#iDIV/0!</b>
36A	Var	Agua Potable y Saneamiento Básico	0	0	0	0	0	0	0	#iDIV/0!	0	#iDIV/0!	#iDIV/0!
37A	Var	Infraestructura Vial	0	0	0	0	0	0	0	#iDIV/0!	0	#iDIV/0!	#iDIV/0!
38A	Var	Vivienda	0	0	0	0	0	0	0	#iDIV/0!	0	#iDIV/0!	#iDIV/0!
39A	Var	Educación	0	0	0	0	0	0	0	#iDIV/0!	0	#iDIV/0!	#iDIV/0!
40A	Var	Educación Física, Deporte y Recreación	0	0	0	0	0	0	0	#iDIV/0!	0	#iDIV/0!	#iDIV/0!
41A	Var	Salud	0	0	0	0	0	0	0	#iDIV/0!	0	#iDIV/0!	#iDIV/0!
42A	Var	Cultura	0	0	0	0	0	0	0	#iDIV/0!	0	#iDIV/0!	#iDIV/0!
43A	Var	Sector Energético	0	0	0	0	0	0	0	#iDIV/0!	0	#iDIV/0!	#iDIV/0!
44A	Var	Desarrollo Agropecuario y Minero	0	0	0	0	0	0	0	#iDIV/0!	0	#iDIV/0!	#iDIV/0!
45A	Var	Infraestructura Urbana	0	0	0	0	0	0	0	#iDIV/0!	0	#iDIV/0!	#iDIV/0!
46A	Var	Desarrollo de la comunidad	0	0	0	0	0	0	0	#iDIV/0!	0	#iDIV/0!	#iDIV/0!
47A	Var	Justicia, defensa y seguridad	0	0	0	0	0	0	0	#iDIV/0!	0	#iDIV/0!	#iDIV/0!
48A	Var	Desarrollo Institucional	0	0	0	0	0	0	0	#iDIV/0!	0	#iDIV/0!	#iDIV/0!
49A	Var	Otros	0	0	0	0	0	0	0	#iREF!	0	#iREF!	#iREF!
53A		<b>CON RECURSOS PROPIOS Y OTROS</b>	<b>336.164</b>	<b>390.605</b>	<b>390.605</b>	<b>0</b>	<b>0</b>	<b>336.164</b>	<b>293.077</b>	<b>86%</b>	<b>359.292</b>	<b>-6%</b>	<b>100%</b>
54A		<b>Pagos de personal y aportes a la seguridad social</b>	<b>0</b>	<b>0</b>	<b>0</b>	<b>0</b>	<b>0</b>	<b>0</b>	<b>0</b>	<b>#iDIV/0!</b>	<b>0</b>	<b>#iDIV/0!</b>	<b>#iDIV/0!</b>
55A	Var	Agua Potable y Saneamiento Básico	0	0	0	0	0	0	0	#iDIV/0!	0	#iDIV/0!	#iDIV/0!
56A	Var	Infraestructura Vial	0	0	0	0	0	0	0	#iDIV/0!	0	#iDIV/0!	#iDIV/0!
57A	Var	Vivienda	0	0	0	0	0	0	0	#iDIV/0!	0	#iDIV/0!	#iDIV/0!
58A	Var	Educación	0	0	0	0	0	0	0	#iDIV/0!	0	#iDIV/0!	#iDIV/0!
59A	Var	Educación Física, Deporte y Recreación	0	0	0	0	0	0	0	#iDIV/0!	0	#iDIV/0!	#iDIV/0!
60A	Var	Salud	0	0	0	0	0	0	0	#iDIV/0!	0	#iDIV/0!	#iDIV/0!
61A	Var	Cultura	0	0	0	0	0	0	0	#iDIV/0!	0	#iDIV/0!	#iDIV/0!
62A	Var	Sector Energético	0	0	0	0	0	0	0	#iDIV/0!	0	#iDIV/0!	#iDIV/0!
63A	Var	Desarrollo Agropecuario y Minero	0	0	0	0	0	0	0	#iDIV/0!	0	#iDIV/0!	#iDIV/0!
64A	Var	Infraestructura Urbana	0	0	0	0	0	0	0	#iDIV/0!	0	#iDIV/0!	#iDIV/0!
65A	Var	Desarrollo de la comunidad	0	0	0	0	0	0	0	#iDIV/0!	0	#iDIV/0!	#iDIV/0!
66A	Var	Justicia, defensa y seguridad	0	0	0	0	0	0	0	#iDIV/0!	0	#iDIV/0!	#iDIV/0!
67A	Var	Otros	0	0	0	0	0	0	0	#iDIV/0!	0	#iDIV/0!	#iDIV/0!
68A		<b>Subsidios para el acceso de la población al servicio</b>	<b>0</b>	<b>0</b>	<b>0</b>	<b>0</b>	<b>0</b>	<b>0</b>	<b>0</b>	<b>#iDIV/0!</b>	<b>0</b>	<b>#iDIV/0!</b>	<b>#iDIV/0!</b>
311A	Var	Agua Potable y Saneamiento Básico	0	0	0	0	0	0	0	#iDIV/0!	0	#iDIV/0!	#iDIV/0!
99A	Var	Vivienda	0	0	0	0	0	0	0	#iDIV/0!	0	#iDIV/0!	#iDIV/0!
103A	Var	Educación	0	0	0	0	0	0	0	#iDIV/0!	0	#iDIV/0!	#iDIV/0!
101A	Var	Salud	0	0	0	0	0	0	0	#iDIV/0!	0	#iDIV/0!	#iDIV/0!
102A	Var	Desarrollo Agropecuario y Minero	0	0	0	0	0	0	0	#iDIV/0!	0	#iDIV/0!	#iDIV/0!
103A		<b>Formación Bruta de capital y otros (construcción, reparación, manten</b>	<b>336.164</b>	<b>0</b>	<b>390.605</b>	<b>390.605</b>	<b>0</b>	<b>336.164</b>	<b>293.077</b>	<b>86%</b>	<b>359.292</b>	<b>-6%</b>	<b>100%</b>
104A	Var	Agua Potable y Saneamiento Básico	38.888	0	45.723	45.723	0	38.888	23.897	85%	238.864	-84%	100%
105A	Var	Infraestructura Vial	30.000	0	30.000	30.000	0	30.000	30.000	100%	99	30203%	100%
106A	Var	Vivienda	0	0	0	0	0	0	0	#iDIV/0!	48.000	-100%	#iDIV/0!
107A	Var	Educación	197.119	0	230.903	230.903	197.119	161.549	161.549	85%	14.660	1245%	100%
108A	Var	Educación Física, Deporte y Recreación	0	0	95	95	0	0	0	0%	0	#iDIV/0!	#iDIV/0!
109A	Var	Salud	33.057	0	42.786	42.786	33.057	21.631	21.631	77%	31.128	6%	100%
110A	Var	Cultura	2.100	0	2.100	2.100	2.100	2.100	2.100	100%	2.600	-19%	100%
111A	Var	Sector Energético	0	0	0	0	0	0	0	#iDIV/0!	0	#iDIV/0!	#iDIV/0!
112A	Var	Desarrollo Agropecuario y Minero	35.000	0	35.137	35.137	35.000	35.000	35.000	100%	5.628	522%	100%
113A	Var	Infraestructura Urbana	0	0	0	0	0	0	0	#iDIV/0!	0	#iDIV/0!	#iDIV/0!
114A	Var	Desarrollo de la comunidad	0	0	0	0	0	0	0	#iDIV/0!	0	#iDIV/0!	#iDIV/0!
115A	Var	Justicia, defensa y seguridad	0	0	0	0	0	0	0	#iDIV/0!	0	#iDIV/0!	#iDIV/0!
116A	Var	Desarrollo Institucional	0	0	3.861	3.861	0	0	0	0%	18.313	-100%	#iDIV/0!
117A	Var	Otros	0	0	0	0	0	0	0	#iDIV/0!	0	#iDIV/0!	#iDIV/0!
228		<b>DÉFICIT FISCAL (POR INVERSIÓN)</b>	<b>0</b>	<b>0</b>	<b>0</b>	<b>0</b>	<b>0</b>	<b>0</b>	<b>0</b>	<b>#iDIV/0!</b>	<b>0</b>	<b>#iDIV/0!</b>	<b>#iDIV/0!</b>
23	Co	<b>SERVICIO DE LA DEUDA</b>	<b>129.518</b>	<b>135.000</b>	<b>129.625</b>	<b>-5.375</b>	<b>0</b>	<b>129.518</b>	<b>129.518</b>	<b>100%</b>	<b>86.573</b>	<b>50%</b>	<b>100%</b>
296A	Co	Deuda Interna	129.518	135.000	129.625	-5.375	0	129.518	129.518	100%	86.573	50%	100%
297A	Co	Amortización	100.000	100.000	100.000	0	100.000	100.000	100.000	100%	54.873	82%	100%
298A	Co	Intereses	29.518	35.000	29.625	-5.375	29.518	29.518	29.518	100%	31.700	-7%	100%
299A	Co	Comisiones y Otros	0	0	0	0	0	0	0	#iDIV/0!	0	#iDIV/0!	#iDIV/0!
300A	Co	Bonos Pensionales	0	0	0	0	0	0	0	#iDIV/0!	0	#iDIV/0!	#iDIV/0!

Código	CGR	CONCEPTOS	Escenario Financiero (1)	Presupuesto Inicial	Presupuesto Definitivo	Modificaciones Acumuladas	Compromisos del mes	Compromisos Acumulados al mes	Pagos Acumulados al mes	Ejecución / Presupuesto	Ejecución Acumulada al mismo mes del año anterior	(%) Incremento	(%) Ejecución frente a escenario
301A	Cor	Deuda Externa	0	0	0	0	0	0	0	#jDIV/0!	0	#jDIV/0!	#jDIV/0!
302A	Cor	Amortización	0	0	0	0	0	0	0	#jDIV/0!	0	#jDIV/0!	#jDIV/0!
303A	Cor	Intereses	0	0	0	0	0	0	0	#jDIV/0!	0	#jDIV/0!	#jDIV/0!
304A	Cor	Comisiones y Otros	0	0	0	0	0	0	0	#jDIV/0!	0	#jDIV/0!	#jDIV/0!

**INFORMACIÓN ADICIONAL**

Código CGR	CONCEPTO	Escenario Financiero (1)	Presupuesto Inicial	Presupuesto Definitivo	Modificaciones Acumuladas	Compromisos del mes	Compromisos Acumulados al mes	Pagos Acumulados al mes	Ejecución / Presupuesto	Ejecución Acumulada al mismo mes del año anterior	(%) Incremento	(%) Ejecución frente a escenario
118A	<b>ORGANISMOS DE CONTROL</b>	<b>90189</b>	<b>83200</b>	<b>90189</b>	<b>6.989</b>	<b>0</b>	<b>90189</b>	<b>90189</b>	<b>100%</b>	<b>0</b>	<b>#jDIV/0!</b>	<b>100%</b>
242	Transferencias a Concejo	36489	33.100	36.489	3.389	0	36.489	36.489	100%	0	#jDIV/0!	100%
243	Transferencias a Contraloría	0	0	0	0	0	0	0	#jDIV/0!	0	#jDIV/0!	#jDIV/0!
244	Transferencias a Personería	53700	50.100	53.700	3.600	0	53.700	53.700	100%	0	#jVALOR!	100%

Código CGR	CONCEPTO	Escenario Financiero (1)	Presupuesto Inicial	Presupuesto Definitivo	Modificaciones Acumuladas	Compromisos del mes	Compromisos Acumulados al mes	Pagos Acumulados al mes	Ejecución / Presupuesto	Ejecución Acumulada al mismo mes del año anterior	(%) Incremento	(%) Ejecución frente a escenario
341A	<b>TRANSFERENCIAS A RESGUARDOS INDIGENAS</b>	<b>0</b>	<b>0</b>	<b>0</b>	<b>0</b>	<b>0</b>	<b>0</b>	<b>0</b>	<b>#jDIV/0!</b>	<b>0</b>	<b>#jDIV/0!</b>	<b>#jDIV/0!</b>
241	Resguardos Indigenas	0	0	0	0	0	0	0	#jDIV/0!	0	#jDIV/0!	#jDIV/0!
									#jDIV/0!	0	#jDIV/0!	#jDIV/0!
									#jDIV/0!	0	#jDIV/0!	#jDIV/0!



219A	Desembolsos	0		0	0	0	0	0	0	0	0	0	0	0	0	0	0	0	0
302A	Amortizaciones	0		0	0	0	0	0	0	0	0	0	0	0	0	0	0	0	0
145A	<b>DÉFICIT O SUPERÁVIT PRIMARIO</b>	<b>219.769</b>		<b>219.769</b>	<b>245.820</b>	<b>284.366</b>	<b>171.899</b>	<b>216.033</b>	<b>254.973</b>	<b>298.196</b>	<b>346.114</b>	<b>399.180</b>	<b>457.886</b>	<b>522.770</b>					
146A	<b>DÉFICIT O SUPERÁVIT PRIMARIO/INTERESES</b>	<b>745%</b>		<b>745%</b>	<b>1239%</b>	<b>2757%</b>	<b>1083%</b>	<b>#DIV/0!</b>	<b>#DIV/0!</b>	<b>#DIV/0!</b>	<b>#DIV/0!</b>	<b>#DIV/0!</b>	<b>#DIV/0!</b>	<b>#DIV/0!</b>	<b>#DIV/0!</b>	<b>#DIV/0!</b>	<b>#DIV/0!</b>	<b>#DIV/0!</b>	<b>#DIV/0!</b>

capitalizaciones) - (gastos de funcionamiento + inversión + operación

Fuente: DAF con base en información de la Secretaría de Hacienda Departamental.

147A	RESULTADO PRESUPUESTAL																		
148A	INGRESOS TOTALES	3.511.295		3.511.295	3.738.951	4.008.053	4.142.130	4.463.419	4.799.954	5.162.765	5.553.938	5.975.729	6.430.574	6.921.104					
149A	GASTOS TOTALES	3.421.044		3.421.044	3.612.963	3.833.999	4.036.096	4.247.386	4.544.981	4.864.569	5.207.824	5.576.549	5.972.688	6.398.333					
150A	DÉFICIT O SUPERÁVIT PRESUPUESTAL	90.251		90.251	125.988	174.054	106.034	216.033	254.973	298.196	346.114	399.180	457.886	522.770					

DÉFICIT O SUPERÁVIT PRIMARIO / INGRESOS CORRIENTES	6%
GASTOS CORRIENTES / INGRESOS CORRIENTES	30,5%
DÉFICIT O AHORRO CORRIENTE / INGRESOS CORRIENTES	69,5%
CUENTAS POR PAGAR VIGENCIA ANTERIOR	-
CUENTAS POR PAGAR / INGRESOS CORRIENTES	0,0%
DÉFICIT O SUPERÁVIT TOTAL / INGRESOS CORRIENTES	5,5%





0	0	0	0
0	0	0	0

594.419	673.473	760.630	856.652
#DIV/0!	#DIV/0!	#DIV/0!	#DIV/0!

7.450.161	8.020.817	8.636.390	9.300.465
6.855.741	7.347.344	7.875.759	8.443.813
594.419	673.473	760.630	856.652

# LEY 617

## DIRECCIÓN GENERAL DE APOYO FISCAL MINISTERIO DE HACIENDA Y CRÉDITO PÚBLICO

Código:  
Municipio:  
Vigencia fiscal:  
Categoría:  
Nit:

Opción por la cuál se categorizó en la vigencia anterior

Ley 617 de 2000:  
Ley 136 de 1994:  
MinHacienda:

Saneamiento fiscal (digite una X si está en saneamiento fiscal)

Código CGR	CONCEPTOS	RECAUDOS DE LIBRE DESTINACION			% Porcentaje de la Renta que Tiene Destinación Especifica	Soporte Legal de la Destinación	DESTINACION ESPECIFICA			TOTAL FORMATO A		
		ESCENARIO FINANCIERO	PRESUPUESTO DEFINITIVO	EJECUCIÓN A MES DE			ESCENARIO FINANCIERO	PRESUPUESTO DEFINITIVO	EJECUCIÓN A MES DE	ESCENARIO FINANCIERO	PRESUPUESTO DEFINITIVO	EJECUCIÓN A MES DE
11	INGRESOS CORRIENTES	1.126.683	1.059.156	1.126.683			2.350.077	2.395.487	2.350.077	3.476.760	3.454.643	3.476.760
111	TRIBUTARIOS	250.163	163.222	250.163			1.650	1.051	1.650	251.813	164.273	251.813
1110103	Impuesto Predial Unificado (Incluye	102.760	62.351	102.760	0%		0	0	0	102.760	62.351	102.760
1110105	Sobretasa Ambiental ( O Participación	0	0	0	100%		1.541	949	1.541	949	1.541	949
307A	Impuesto de Circulación y Tránsito	0	0	0	0%		0	0	0	0	0	0
1110205	Impuesto de Industria y Comercio	61.670	47.000	61.670	0%		0	0	0	61.670	47.000	61.670
1110216	Sobretasa a la Gasolina	65.409	44.900	65.409	0%		0	0	0	65.409	44.900	65.409
1110208	Impuesto de Espectáculos Públicos	333	800	333	0%		0	0	0	333	800	333
1110211	Impuesto sobre Rifas y Apuestas	0	303	0	0%		0	0	0	0	303	0
1110206	Impuesto de Avisos y Tableros	8.082	7.050	8.082	0%		0	0	0	8.082	7.050	8.082
1110212	Impuesto de Deguello de Ganado Menor	411	382	411	21%		109	102	109	520	484	520
1110207	Impuesto de Delinación Urbana	123	250	123	0%		0	0	0	123	250	123
1120103	Impuesto sobre Servicio de Alumbrado	0	0	0	0%		0	0	0	0	0	0
11205020810	Impuesto al Transporte Hidrocarburos	0	0	0	0%		0	0	0	0	0	0
1110217	Estampillas	0	0	0	0%		0	0	0	0	0	0
111021701	Estampilla Pro-Palacio	0	0	0	0%		0	0	0	0	0	0
111021702	Estampilla Pro-Desarrollo	0	0	0	0%		0	0	0	0	0	0
111021703	Estampilla Pro-Electrificación Rural	0	0	0	0%		0	0	0	0	0	0
111021704	Estampillas Pro-Turismo	0	0	0	0%		0	0	0	0	0	0
111021798	Otras Estampillas	0	0	0	100%		0	0	0	0	0	0
1110215	Sobretasa Bomberil	0	0	0	0%		0	0	0	0	0	0
308A	Otros Ingresos Tributarios	11.375	186	11.375	0%		0	0	0	11.375	186	11.375
112	NO TRIBUTARIOS	876.521	895.933	876.521	0%		2.348.426	2.394.437	2.348.426	3.224.947	3.290.370	3.224.947
11201	Tasas y Multas	12.885	9.008	12.885	0%		0	0	0	12.885	9.008	12.885
11202	Arrendamientos	2.164	1.000	2.164	0%		0	0	0	2.164	1.000	2.164
11203	Alquiler de Maquinaria y Equipo	0	0	0	0%		0	0	0	0	0	0
11204	Contribuciones	0	0	0	0%		0	0	0	0	0	0
1120401	Contribución por Valorización	0	0	0	0%		0	0	0	0	0	0
1120498	Otras Contribuciones	0	0	0	0%		0	0	0	0	0	0
11205	Transferencias	796316,52	831455,22	796316,52	0%		2.345.705	2.393.437	2.345.705	3.142.022	3.224.892	3.142.022
1120501	Transferencias Corrientes (Para	460051	460048	460051	0%		0	0	0	460.051	460.048	460.051
1120501010101	Sistema General de	460.051	460.048	460.051	0%		0	0	0	460.051	460.048	460.051
112050108	Cuota de Auditorio	0	0	0	0%		0	0	0	0	0	0
1120502	Transferencias de Capital (Para	0	0	0	0%		2.085.507	2.032.967	2.085.507	2.032.967	2.032.967	2.085.507
1120502010101	Sistema General de	0	0	0	0%		175.518	149.722	175.518	175.518	149.722	175.518
112050201010101	S. G. P. Educación - Prestación	0	0	0	100%		175.518	149.722	175.518	175.518	149.722	175.518
112050201010102	S. G. P. Educación - Aportes	0	0	0	100%		0	0	0	0	0	0
1120502010102	Sistema General de	0	0	0	0%		784.623	757.881	784.623	784.623	757.881	784.623
112050201010201	S. G. P. Salud - Subsidio	0	0	0	100%		475.430	497.339	475.430	475.430	497.339	475.430
112050201010202	S. G. P. Salud - Subsidio Oferta	0	0	0	100%		157.405	140.956	157.405	157.405	140.956	157.405
112050201010203	S. G. P. Salud - Plan de Atención	0	0	0	100%		58.257	56.468	58.257	58.257	56.468	58.257
112050201010204	S. G. P. Salud - Aportes	0	0	0	100%		59.968	63.118	59.968	59.968	63.118	59.968
112050201010205	S. G. P. Salud - Prestación de	0	0	0	100%		33.563	0	33.563	33.563	0	33.563

1120502010103	Sistema General de	0	0	0	100%	1.075.028	1.075.026	1.075.028	1.075.028	1.075.026	1.075.028
6A	Sistema General de Participaciones-	0	0	0	100%	50.338	50.338	50.338	50.338	50.338	50.338
7A	Sistema General de Participaciones-	0	0	0	0%	0	0	0	0	0	0
1120502010198	Otras Transferencias del Nivel	0	0	0	100%	257.624	357.982	257.624	257.624	357.982	257.624
11205020102	Empresa para la Salud -ETESA-	0	0	0	100%	8.340	10.000	8.340	8.340	10.000	8.340
11205020103	Fondo de Solidaridad y Garantías -	0	0	0	100%	244.859	329.157	244.859	244.859	329.157	244.859
11205020198	Otras Transferencias del Nivel	0	0	0	100%	4.425	18.825	4.425	4.425	18.825	4.425
112050202	Del Nivel Departamental	336.266	371.407	336.266	0%	2.574	2.488	2.574	338.840	373.895	338.840
1120501020101	De Vehiculos Automotores	0	0	0	0%	0	0	0	0	0	0
11205020806	Deguello de Ganado Mayor	4.998	4.829	4.998	34%	2.574	2.488	2.574	7.572	7.317	7.572
11205010298	Otras Transferencias del Nivel	331.268	366.578	331.268	0%	0	0	0	331.268	366.578	331.268
11206	Fondos Especiales	50.686	48.350	50.686	100%	2.721	1.000	2.721	53.407	49.350	53.407
1120601	Fondos para Previsión Social	50.686	48.350	50.686	0%	0	0	0	50.686	48.350	50.686
1120605	Fondo de Seguridad (5% Contratos) -	0	0	0	100%	0	0	0	0	0	0
6A	Otros Fondos Especiales	0	0	0	100%	2.721	1.000	2.721	1.000	2.721	1.000
11298	Otros Ingresos No Tributarios	14.469	6.120	14.469	0%	0	0	0	14.469	6.120	14.469
12202	Recuperación de Cartera	0	0	0	0%	0	0	0	0	0	0
1220201	Ingresos Tributarios	0	0	0	0%	0	0	0	0	0	0
<b>120A</b>	<b>ICLD base para ley 617 DE</b>	<b>1.126.683</b>	<b>1.059.156</b>	<b>1.126.683</b>		<b>0</b>	<b>0</b>	<b>0</b>	<b>1.126.683</b>	<b>1.059.156</b>	<b>1.126.683</b>

Código CGR	CONCEPTOS	COMPUTAN PARA LEY 617			NO COMPUTAN PARA LEY 617			TOTAL (FORMATO B)		
		ESCENARIO FINANCIERO	PRESUPUESTO DEFINITIVO	EJECUCIÓN A MES	ESCENARIO FINANCIERO	PRESUPUESTO DEFINITIVO	EJECUCIÓN A MES	ESCENARIO FINANCIERO	PRESUPUESTO DEFINITIVO	EJECUCIÓN A MES
21	GASTOS DE FUNCIONAMIENTO	694.515	686.502	694.515	0	0	0	694.515	686.502	694.515
211	GASTOS DE PERSONAL	315.462	348.758	315.462				315.462	348.758	315.462
212	GASTOS GENERALES	169.263	177.061	169.263				169.263	177.061	169.263
213	TRANSFERENCIAS	209.790	160.683	209.790	0	0	0	209.790	160.683	209.790
21305	Indemnización por Retiros de Personal	0	0	0	0	0	0	0	0	0
21398	Otras Transferencias (a Bomberos, CAR y otras similares de fuentes propias)	0	0	0	0	0	0	0	0	0
217	DEFICIT FISCAL POR FUNCIONAMEN	0	0	0	0	0	0	0	0	0
121A	PAGOS DE PERSONAL Y APORTES D	0	0	0				0	0	0

CÓDIGO	RAZÓN (GF/ICLD)	62%
--------	-----------------	-----

Fuente: DAF con base en información de la Secretaría de Hacienda Departamental.



0	0	0	0	0	0	0	0	0	0	0	0	0	0	0	0
0	0	0	0	0	0	0	0	0	0	0	0	0	0	0	0
0	0	0	0	0	0	0	0	0	0	0	0	0	0	0	0
0	0	0	0	0	0	0	0	0	0	0	0	0	0	0	0
0	0	0	0	0	0	0	0	0	0	0	0	0	0	0	0
0	0	0	0	0	0	0	0	0	0	0	0	0	0	0	0
0	0	0	0	0	0	0	0	0	0	0	0	0	0	0	0
0	0	0	0	0	0	0	0	0	0	0	0	0	0	0	0
0	0	0	0	0	0	0	0	0	0	0	0	0	0	0	0
0	0	0	0	0	0	0	0	0	0	0	0	0	0	0	0
336.266	356.591	371.127	386.269	402.044	418.478	435.602	453.445	472.040	491.419	511.618	532.675	554.627	577.514	601.381	
0	0	0	0	0	0	0	0	0	0	0	0	0	0	0	0
4.998	5.447	5.938	6.472	7.054	7.689	8.381	9.136	9.958	10.854	11.831	12.896	14.056	15.321	16.700	
331.268	351.144	365.190	379.797	394.989	410.789	427.220	444.309	462.082	480.565	499.788	519.779	540.570	562.193	584.681	
50.686	56.768	63.013	69.944	77.638	79.191	80.775	82.390	84.038	85.719	87.433	89.182	90.965	92.785	94.640	
50.686	56.768	63.013	69.944	77.638	79.191	80.775	82.390	84.038	85.719	87.433	89.182	90.965	92.785	94.640	
0	0	0	0	0	0	0	0	0	0	0	0	0	0	0	0
0	0	0	0	0	0	0	0	0	0	0	0	0	0	0	0
14.469	15.482	16.566	17.725	18.966	20.294	21.714	23.234	24.860	26.601	28.463	30.455	32.587	34.868	37.309	
34.535	0	0	0	0	0	0	0	0	0	0	0	0	0	0	0
0	0	0	0	0	0	0	0	0	0	0	0	0	0	0	0
1.126.683	1.212.539	1.297.215	1.388.344	1.489.304	1.587.881	1.693.694	1.807.305	1.929.325	2.060.411	2.201.277	2.352.691	2.515.486	2.690.561	2.878.891	

PROYECCION AÑO 1	PROYECCION AÑO 2	PROYECCION AÑO 3	PROYECCION AÑO 4	PROYECCION AÑO 5	PROYECCION AÑO 6	PROYECCION AÑO 7	PROYECCION AÑO 8	PROYECCION AÑO 9	PROYECCION AÑO 10	PROYECCION AÑO 11	PROYECCION AÑO 12	PROYECCION AÑO 13	PROYECCION AÑO 14	PROYECCION AÑO 15
694.515	724.093	759.456	796.701	835.930	877.257	920.799	966.680	1.015.033	1.065.998	1.119.721	1.176.360	1.236.081	1.299.057	1.365.475
315.462	333.365	352.513	372.780	394.231	416.936	440.969	466.410	493.340	521.849	552.030	583.983	617.812	653.628	691.550
169.263	173.996	183.031	192.579	202.671	213.340	224.619	236.544	249.154	262.489	276.592	291.507	307.284	323.974	341.630
209.790	216.731	223.912	231.342	239.028	246.981	255.210	263.726	272.539	281.659	291.099	300.870	310.985	321.455	332.295
0	0	0	0	0	0	0	0	0	0	0	0	0	0	0

61,6%	59,7%	58,5%	57,4%	56,1%	55,2%	54,4%	53,5%	52,6%	51,7%	50,9%	50,0%	49,1%	48,3%	47,4%
-------	-------	-------	-------	-------	-------	-------	-------	-------	-------	-------	-------	-------	-------	-------

MUNICIPIO DE:

CAPACIDAD DE ENDEUDAMIENTO

(en millones de \$)

Código CGR	CONCEPTO Código CGR	EJECUCIONES VIGENCIA ANTERIOR	VIGENCIA ACTUAL Ley 358/97	VIGENCIA ACTUAL Capacidad Real de Pago
1	INGRESOS CORRIENTES	1.691.199	1.784.215	1.784.084
1.1.1	INGRESOS TRIBUTARIOS	161.186	170.051	170.051
1.1.2	INGRESOS NO TRIBUTARIOS	11.981	12.640	12.640
1.1.3	TRANSFERENCIAS	1.517.908	1.601.393	1.601.393
1.2.1	Recursos del Balance	124	131	n.a.
1.2.6	Regalías	0	0	0
1.2.8	Rendimientos Financieros	0	0	0
2	GASTOS DE FUNCIONAMIENTO	503.680	497.373	497.373
2.1.1	GASTOS DE PERSONAL	308.350	325.309	325.309
2.1.2	GASTOS GENERALES	123.305	130.087	130.087
2.1.3	TRANSFERENCIAS (excluye indemnizaciones por programas de ajuste)	39.789	41.977	41.977
2.1.4	GASTOS DE PERSONAL PRESUPUESTADOS COMO INVERSIÓN	0	0	0
151A	PAGO DE DÉFICIT DE VIGENCIAS ANTERIORES	32.236	0	0
3	AHORRO OPERACIONAL (1-2)	1.187.519	1.286.842	1.286.711
152A	INFLACION ESPERADA		1,055	
216A	SITUACION DE LA DEUDA SIN NUEVO CREDITO			
4	SALDO DEUDA = ( 4.1 + 4.2 + 4.3 - 4.4 )	150.000	100.000	100.000
4.1	Saldo Deuda a 31diciembre de año anterior	150.000	250.000	250.000
4.2	Créditos Contratados en la presente vigencia	0	0	0
4.3	Cuentas por pagar a cierre 2001 menos pago del déficit en 2002		n.a.	0
153A	Pasivos contingentes estimados		n.a.	
4.4	Amortizaciones de la Deuda = ( 4.4.1 + 4.4.2 )		150.000	150.000
4.4.1	Amortizaciones Pagadas	50.000	150.000	150.000
4.4.2	Amortizaciones por Pagar en el resto de la vigencia	0	0	0
5	INTERESES DE LA DEUDA VIGENTE = ( 5.1 + 5.2 )	56.673	86.191	86.191
5.1	Intereses Pagados a la fecha de corte	56.673	86.191	86.191
5.2	Intereses por Pagar en el resto de la vigencia	0	0	0
6	SITUACIÓN DEL NUEVO CREDITO			
6.1	Valor total del Nuevo Crédito			0
6.2	Amortizaciones del nuevo credito			0
6.3	Intereses del nuevo credito			0
7	CALCULO INDICADORES			
7.1	SALDO DEUDA CON NUEVO CREDITO = ( 4 + 6.1 - 6.2 )	150.000	100.000	100.000
7.2	TOTAL INTERESES = ( 5 + 6.3 )	56.673	86.191	86.191
154A	SOLVENCIA = INTERESES / AHORRO OPERACIONAL = ( 7.2 / 3 )		6,7%	6,7%
155A	SOSTENIBILIDAD = SALDO DEUDA / INGRESOS CORRIENTES = ( 7.1 / 1 )		5,6%	5,6%
156A	ESTADO ACTUAL DE LA ENTIDAD (SEMÁFORO)	VERDE	VERDE	VERDE

Fuente: DAF con base en información de la Secretaría de Hacienda Municipal

RESUMEN

DEPARTAMENTO O MUNICIPIO DE:  
CAPACIDAD DE ENDEUDAMIENTO

(en millones de \$)

Código	CONCEPTO	EJECUCIONES VIGENCIA ANTERIOR	VIGENCIA ACTUAL Ley 358/97	VIGENCIA ACTUAL Capacidad Real de Pago
1	INGRESOS CORRIENTES	1.691.199	1.784.215	1.784.084
2	GASTOS DE FUNCIONAMIENTO	503.680	497.373	497.373
3	AHORRO OPERACIONAL (1-2)	1.187.519	1.286.842	1.286.711
4	SALDO DEUDA CON NUEVO CREDITO	150.000	100.000	100.000
5	INTERESES DE LA DEUDA	56.673	86.191	86.191
154A	SOLVENCIA = INTERESES / AHORRO OPERACIONAL = ( 5 / 3 )		6,7%	6,7%
155A	SOSTENIBILIDAD = SALDO DEUDA / INGRESOS CORRIENTES = ( 4 / 1 )		5,6%	5,6%
156A	ESTADO ACTUAL DE LA ENTIDAD (SEMÁFORO)	VERDE	VERDE	VERDE

Fuente: DAF con base en información de la Secretaría de Hacienda Municipal.

157A	Cuentas por pagar a cierre 2001			
------	---------------------------------	--	--	--







# FUENTES Y USOS

DIRECCIÓN GENERAL DE APOYO FISCAL  
MINISTERIO DE HACIENDA Y CRÉDITO PÚBLICO

Código	0
Municipio	0
Vigencia fiscal	0
Categoría	0
Nit	0

Opción por la cuál se categorizó en la vigencia anterior (digite una X sobre la opción respectiva):

Ley 617 de 2000	0
Ley 136 de 1994	0
Ministerio de Hacienda	0

Saneamiento fiscal (digite una X si está en saneamiento fiscal, sino deje en blanco) 0

Fecha de Inicio del Convenio: 0

Fecha de Terminación del Convenio: 0

3.421.044	3.412.572	3.421.044
3.511.295	3.903.544	3.511.295

En millones de pesos

Código CGR	CONCEPTOS	Escenario Financiero (1)	Presupuesto Definitivo (2)	Ejecución a mes (3)	(%) Ejecución frente a presupuesto (3)/(2) (2)/(1)	(%) Ejecución frente a escenario(3)/(1) (2)/(1)
220A	<b>1. FUENTES Y USOS DE LOS GASTOS DE FUNCIONAMIENTO</b>					
221A	<b>A. INGRESOS CORRIENTES DE LIBRE DESTINACION</b>	1.126.683	1.059.156	1.126.683	106,4%	100,0%
111	<b>Ingresos Tributarios</b>	250.163	163.222	250.163	153,3%	100,0%
1110201	Impuesto Predial Unificado (Incluye Compensación por predial Resguardos Indigenas)	102.760	62.351	102.760	164,8%	100,0%
1110101	Impuesto de Circulación y Tránsito Servicio Público	0	0	0	#iDIV/0!	#iDIV/0!
1110205	Impuesto de Industria y Comercio	61.670	47.000	61.670	131,2%	100,0%
1110217	Sobretasa a la Gasolina	65.409	44.900	65.409	145,7%	100,0%
134A	Impuesto al Transporte de Hidrocarburos	0	0	0	#iDIV/0!	#iDIV/0!
8A	Otros Tributarios	20.324	8.971	20.324	226,5%	100,0%
222A	Menos Ingresos para el Fondo de Contingencia	0	0	0	#iDIV/0!	#iDIV/0!
112	<b>Ingresos No Tributarios</b>	876.521	895.933	876.521	97,8%	100,0%
223A	<b>B. GASTOS FUNCIONAMIENTO NIVEL CENTRAL CON ICLD Y RECURSOS F</b>	694.515	686.502	694.515	101,2%	100,0%
211	Gastos de Personal	315.462	348.758	315.462	90,5%	100,0%
212	Gastos Generales	169.263	177.061	169.263	95,6%	100,0%
21301	Transferencias	209.790	160.683	209.790	130,6%	100,0%
217	Déficit fiscal por funcionamiento	0	0	0	#iDIV/0!	#iDIV/0!
224A	<b>C. GASTOS ORGANOS DE CONTROL</b>	90.189	90.189	90.189	100,0%	100,0%
242	Concejo	36.489	36.489	36.489	100,0%	100,0%
243	Contraloría	0	0	0	#iDIV/0!	#iDIV/0!
244	Personería	53.700	53.700	53.700	100,0%	100,0%
225A	<b>D. AHORRO DE ICLD DISPONIBLE PARA OTROS GASTOS (A-B-C)</b>	341.979	282.465	341.979	121%	100,0%
226A	<b>2. FUENTES Y USOS DE SECTORES DE INVERSION</b>					
227A	<b>EDUCACIÓN</b>					
228A	<b>Ingresos</b>	175.518	149.722	175.518	117,2%	100,0%
1120502010101	SGP	175.518	149.722	175.518	117,2%	100,0%
229A	<b>Gastos</b>	424.469	458.253	424.469	92,6%	100,0%
230A	Gastos operativos del sector (sueldos, prestaciones, subsidios y otros)	0	0	0	#iDIV/0!	#iDIV/0!
231A	Formación Bruta de Capital	424.469	458.253	424.469	92,6%	100,0%
232A	Superávit o déficit del sector	-248.951	-308.531	-248.951	80,7%	100,0%
233A	<b>SALUD</b>					
234A	<b>Ingresos</b>	1.037.822	1.097.341	1.037.822	94,6%	100,0%
1120502010102	SGP	784.623	757.881	784.623	103,5%	100,0%
235A	Otros (especificar)	253.199	339.460	253.199		
236A	<b>Gastos</b>	1.053.327	980.229	1.053.327	107,5%	100,0%
237A	Gastos operativos del sector (sueldos, prestaciones, subsidios y otros)	246.377	592.020	246.377	41,6%	100,0%
238A	Formación Bruta de Capital	806.950	388.209	806.950	207,9%	100,0%
239A	Superávit o déficit del sector	-15.505	117.112	-15.505	-13,2%	100,0%
240A	<b>AGUA POTABLE Y SANEAMIENTO BÁSICO</b>					

Código CGR	CONCEPTOS	Escenario Financiero (1)	Presupuesto Definitivo (2)	Ejecución a mes (3)	(%) Ejecución frente a presupuesto (3)/(2) (2)/(1)	(%) Ejecución frente a escenario(3)/(1) (2)/(1)
241A	<b>Ingresos</b>	440.761	440.761	440.761	100,0%	100,0%
1120502010103	SGP	440.761	440.761	440.761	100,0%	100,0%
242A	<b>Gastos</b>	498.624	533.246	498.624	93,5%	100,0%
243A	Gastos operativos del sector (sueldos, prestaciones, subsidios y otros)	0	0	0	#¡DIV/0!	#¡DIV/0!
244A	Formación Bruta de Capital	498.624	533.246	498.624	93,5%	100,0%
245A	Superávit o déficit del sector	-57.863	-92.485	-57.863	62,6%	100,0%
246A	<b>RECREACIÓN, CULTURA Y DEPORTE</b>					
247A	<b>Ingresos</b>	107.503	107.503	107.503	100,0%	100,0%
1120502010103	SGP	107.503	107.503	107.503	100,0%	100,0%
248A	<b>Gastos</b>	92.516	92.544	92.516	100,0%	100,0%
249A	Gastos operativos del sector (sueldos, prestaciones, subsidios y otros)	0	0	0	#¡DIV/0!	#¡DIV/0!
250A	Formación Bruta de Capital	92.516	92.544	92.516	100,0%	100,0%
251A	Superávit o déficit del sector	14.987	14.959	14.987	100,2%	100,0%
252A	<b>OTROS INGRESOS PARA INVERSION Y TRANSFERIR</b>					
253A	<b>Ingresos</b>	623.007	1.049.062	623.007	59,4%	100,0%
254A	<b>Tributarios con Destinación</b>	1.650	1.051	1.650	157,1%	100,0%
1110103	Impuesto Predial Unificado (Incluye Compensación Predial Resguardos In	0	0	0	#¡DIV/0!	#¡DIV/0!
1110101	Impuesto Circulación y Tránsito Servicios Públicos	0	0	0	#¡DIV/0!	#¡DIV/0!
1110205	Impuesto de Industria y Comercio	0	0	0	#¡DIV/0!	#¡DIV/0!
1110216	Sobretasa a la Gasolina	0	0	0	#¡DIV/0!	#¡DIV/0!
11205020810	Impuesto al Transporte de Hidrocarburos	0	0	0	#¡DIV/0!	#¡DIV/0!
255A	Otros Ingresos Tributarios	1.650	1.051	1.650	157,1%	100,0%
256A	<b>No Tributarios con destinación</b>	586.822	599.414	586.822	97,9%	111,4%
1120502010103	S.G.P. Propósito General	526.764	526.763	526.764	100,0%	100,0%
7A	S.G.P. Municipios Ribereños	0	0	0	#¡DIV/0!	#¡DIV/0!
257A	<b>Otros No tributarios con Destinación</b>	60.058	72.651	60.058	82,7%	#¡DIV/0!
258A	<b>% de la Venta de Activos para el FONPET</b>	0	0	0	#¡DIV/0!	0,0%
259A	<b>Ingresos de Capital</b>	34.535	448.598	34.535	7,7%	100,0%
11205020104	Fondo Nacional de Regalías -FNR-	0	0	0	#¡DIV/0!	#¡DIV/0!
11205020105	Fondo de Ahorro y Estabilización Petrolera -FAEP-	0	0	0	#¡DIV/0!	#¡DIV/0!
1120502010105	Cofinanciación	0	0	0	#¡DIV/0!	#¡DIV/0!
112050207	Regalías	0	0	0	#¡DIV/0!	#¡DIV/0!
260A	Recursos del Crédito	0	0	0	#¡DIV/0!	#¡DIV/0!
261A	Recursos del Balance	32.252	448.598	32.252	7,2%	100,0%
123	Rendimientos de Inversiones Financieras	2.283	0	2.283	#¡DIV/0!	100,0%
124	Donaciones	0	0	0	#¡DIV/0!	#¡DIV/0!
125	Excedentes Financieros	0	0	0	#¡DIV/0!	#¡DIV/0!
126	Aprovechamientos	0	0	0	#¡DIV/0!	#¡DIV/0!
128	Otros Recursos de Capital	0	0	0	#¡DIV/0!	#¡DIV/0!
262A	<b>GASTOS DE INVERSION Y OTROS</b>	437.886	441.984	437.886	99,1%	100,0%
263A	<b>Inversión</b>	437.886	441.984	437.886	99,1%	100,0%
264A	Gastos operativos del sector (sueldos, prestaciones, subsidios y otros)	0	0	0	#¡DIV/0!	#¡DIV/0!
265A	Formación Bruta de Capital	437.886	441.984	437.886	99,1%	100,0%
266A	<b>Otros Gastos</b>	0	0	0	#¡DIV/0!	#¡DIV/0!
21305	Indemnizaciones	0	0	0	#¡DIV/0!	#¡DIV/0!
267A	<b>Superávit o déficit de Inversión</b>	185.121	607.078	185.121	30,5%	100,0%
268A	<b>E. AHORRO DE RDE DE INVERSIÓN (suma los superávit o déficit sectoriales)</b>	-122.210	338.132	-122.210	-36,1%	100,0%
269A	<b>3. FUENTES Y USOS DEL PROGRAMA DE AJUSTE</b>					
270A	<b>EN FUNCIONAMIENTO</b>					
271A	<b>Ingresos</b>	341.979	282.465	341.979	121,1%	100,0%
225A	Ahorro de ICLD disponible para otros gastos (D)	341.979	282.465	341.979	121,1%	100,0%
272A	<b>Rentas Reorientadas</b>	0	0	0	#¡DIV/0!	#¡DIV/0!
1110216	Sobretasa Gasolina	0	0	0	#¡DIV/0!	#¡DIV/0!
134A	Impuesto al Transporte de Hidrocarburos	0	0	0	#¡DIV/0!	#¡DIV/0!
112050207	Regalías	0	0	0	#¡DIV/0!	#¡DIV/0!
273A	Recuperación de Cartera	0	0	0	#¡DIV/0!	#¡DIV/0!
305A	Fondo de Ahorro y Estabilización Petrolera -FAEP-	0	0	0	#¡DIV/0!	#¡DIV/0!
306A	Rendimientos de Inversiones Financieras	0	0	0	#¡DIV/0!	#¡DIV/0!
1120502010103	S.G.P. Propósito General (Otros Sectores 49%)	0	0	0	#¡DIV/0!	#¡DIV/0!
7A	S.G.P. Municipios Ribereños	0	0	0	#¡DIV/0!	#¡DIV/0!
323A	Crédito de ajuste	0	0	0	#¡DIV/0!	#¡DIV/0!
274A	<b>Reserva Fondo de Contingencias (sentencias, litigios, conciliaciones pote</b>	0	0	0	#¡DIV/0!	#¡DIV/0!
158A	<b>Gastos por pasivos de funcionamiento de vigencias anteriores</b>	0	0	0	#¡DIV/0!	#¡DIV/0!

Código CGR	CONCEPTOS	Escenario Financiero (1)	Presupuesto Definitivo (2)	Ejecución a mes (3)	(%) Ejecución frente a presupuesto (3)/(2) (2)/(1)	(%) Ejecución frente a escenario(3)/(1) (2)/(1)
159A	Mesadas Pensionales	0	0	0	#¡DIV/0!	#¡DIV/0!
160A	Servicios Personales	0	0	0	#¡DIV/0!	#¡DIV/0!
161A	Transferencias de nómina	0	0	0	#¡DIV/0!	#¡DIV/0!
162A	Servicios personales indirectos	0	0	0	#¡DIV/0!	#¡DIV/0!
163A	Gastos Generales	0	0	0	#¡DIV/0!	#¡DIV/0!
164A	Indemnizaciones	0	0	0	#¡DIV/0!	#¡DIV/0!
165A	Otros gastos	0	0	0	#¡DIV/0!	#¡DIV/0!
166A	GRUPO 1	0	0	0	#¡DIV/0!	#¡DIV/0!
167A	GRUPO 2	0	0	0	#¡DIV/0!	#¡DIV/0!
168A	GRUPO 4	0	0	0	#¡DIV/0!	#¡DIV/0!
275A	Ahorro disponible después de gastos por pasivos de funcionamiento	341.979	282.465	341.979	121,1%	100,0%
276A	EN INVERSIÓN					
277A	Ingresos	219.769	620.597	219.769	35,4%	100,0%
275A	Ahorro disponible después de gastos por pasivos de funcionamiento	341.979	282.465	341.979	121,1%	100,0%
268A	Ahorro de RDE de inversión disponible para otros gastos (E)	-122.210	338.132	-122.210	-36,1%	100,0%
169A	Gastos por pasivos de inversión de vigencias anteriores	0	0	0	#¡DIV/0!	#¡DIV/0!
170A	En Educación	0	0	0	#¡DIV/0!	#¡DIV/0!
171A	En Salud	0	0	0	#¡DIV/0!	#¡DIV/0!
172A	En Agua potable y saneamiento básico	0	0	0	#¡DIV/0!	#¡DIV/0!
173A	En recreación, cultura u deporte	0	0	0	#¡DIV/0!	#¡DIV/0!
174A	En otros sectores	0	0	0	#¡DIV/0!	#¡DIV/0!
175A	GRUPO 1	0	0	0	#¡DIV/0!	#¡DIV/0!
176A	GRUPO 2	0	0	0	#¡DIV/0!	#¡DIV/0!
177A	GRUPO 4	0	0	0	#¡DIV/0!	#¡DIV/0!
278A	Ahorro disponible después de gastos por pasivos de funcionamiento e inv	219.769	620.597	219.769	35,4%	100,0%
279A	4. FUENTES Y USOS EN SERVICIO DE LA DEUDA					
280A	Ingresos	219.769	620.597	219.769	35,4%	100,0%
278A	Ahorro disponible después de gastos por pasivos de funcionamiento e i	219.769	620.597	219.769	35,4%	100,0%
23	Gastos por pago de servicio de deuda	129.518	129.625	129.518	99,9%	100,0%
281A	F. AHORRO FINAL SIN INCLUIR FONDO DE CONTINGENCIAS	90.251	490.972	90.251	18,4%	100,0%
282A	G. AHORRO FINAL INCLUYENDO FONDO DE CONTINGENCIAS	90.251	490.972	90.251	18,4%	100,0%

Fuente: DAF con base en información de la Secretaría de Hacienda

















Municipio de

CONCEPTO	Vigencia Actual
ICLD base para ley 617 DE 2.000	1.126.683
Gastos base para Ley 617 de 2.000	694.515
RELACIÓN GF/ICLD	62%
LÍMITE ESTABLECIDO POR LA LEY 617	85%
DIFERENCIA	-23%

Fuente: Cálculos DAF con base en información de la Secretaría de Hacienda Municipal.

Vigencia Actual

Categoría	6
Número de Concejales	11
Número de Sesiones	35
Salario diario del Alcalde	51,000
Salario Mínimo	358,000

Municipio de

En millones de pesos

TRANSFERENCIAS AL CONCEJO	Vigencia Actual
TRANSFERENCIA REALIZADA	36.489
LÍMITE ESTABLECIDO POR LA LEY 617.	36.535
Remuneración Concejales	19.635
Porcentaje Adicional para los Gastos ( 1.5%) de los ICLD	16.900
DIFERENCIA	-46

Municipio de

En millones de \$

TRANSFERENCIAS A CONTRALORÍA	Vigencia Actual
1. TRANSFERENCIA REALIZADA	0
2. LÍMITE ESTABLECIDO POR LA LEY ( __ % de los ICLD)	FALSO
3. DIFERENCIA	0

1/. Toma en cuenta lo establecido por la ley 617 de 2.000, modificada por la ley 716 de 2001 (art. 17)

Municipio de

En millones de \$

TRANSFERENCIAS A PERSONERIA	Vigencia Actual
TRANSFERENCIA REALIZADA	53.700
LÍMITE ESTABLECIDO POR LA LEY ( __ % de los ICLD)	53.700
DIFERENCIA	0

1/. Toma en cuenta lo establecido por la ley 549 de 1.999.

(en millones de \$)

MUNICIPIO DE

0

CAPACIDAD DE ENDEUDAMIENTO	EJECUCIONES VIGENCIA ANTERIOR	VIGENCIA ACTUAL Ley 358/97	VIGENCIA ACTUAL Capacidad de Pago Real
INGRESOS CORRIENTES	1.691.199	1.784.215	1.784.084
GASTOS DE FUNCIONAMIENTO	503.680	497.373	497.373
AHORRO OPERACIONAL (1-2)	1.187.519	1.286.842	1.286.711
SALDO DEUDA CON NUEVO CREDITO	150.000	100.000	100.000
INTERESES DE LA DEUDA	56.673	86.191	86.191
SOLVENCIA = INTERESES / AHORRO OPERACIONAL = ( 5 / 3 )	0%	7%	7%
SOSTENIBILIDAD = SALDO DEUDA / INGRESOS CORRIENTES =	0%	6%	6%
ESTADO ACTUAL DE LA ENTIDAD (SEMÁFORO)	VERDE	VERDE	VERDE

Fuente: Cálculos DAF con base en información de la Secretaría de Hacienda Municipal

Municipio de

En millones de \$

CONCEPTO	Vigencia Actual
GASTOS DE FUNCIONAMIENTO (Sector Central + Organismos de NIVEL CENTRAL)	784.704
ORGANOS DE CONTROL	694.515
INGRESOS CORRIENTES DE LIBRE DESTINACIÓN	90.189
RELACIÓN PORCENTUAL (1/2)	1.126.683
LIMITE ESTABLECIDO EN EL PROGRAMA O ACUERDO	70%
DIFERENCIA	80%
	-10%

## VARIACIÓN DE LAS CUENTAS POR PAGAR

DIRECCION GENERAL DE APOYO FISCAL  
MINISTERIO DE HACIENDA Y CRÉDITO PÚBLICO

DEPARTAMENTO O MUNICIPIO DE \_\_\_\_\_

FECHA DE ACTUALIZACIÓN: \_\_\_\_\_

FECHA DE CORTE ESTADO DE INVENTARIO E INVENTARIO DE ACREENCIAS (LEY 550/99): \_\_\_\_\_

En millones de pesos

SECTOR	Saldo a 31/12/00 o Saldo a: (Fecha de corte)	Año: _____							Año: _____							Saldo después de pagos	Nuevo Déficit generado durante la segunda
		Valor cancelado al cierre de la primera vigencia de ejecución del Programa						Saldo que pasa para la siguiente vigencia	Nuevo Déficit generado durante la primera vigencia de	Saldo acumulado	Valor cancelado al cierre de la segunda vigencia de ejecución del Programa						
		Directamente (sin tener en cuenta orden judicial)	A través de fideicomiso (sin tener en cuenta orden judicial y/o crédito de ajuste)	Por orden judicial	Cruce de cuentas y/o compensaciones	Con crédito de ajuste	TOTAL				Directamente (sin tener en cuenta orden judicial)	A través de fideicomiso (sin tener en cuenta orden judicial y/o crédito de ajuste)	Por orden judicial	Cruce de cuentas y/o compensaciones	Con crédito de ajuste		
A					B	C=A-B	D	E=C+D					F	G=E-F	H		
178A	FUNCIONAMIENTO																
179A	MESADAS PENSIONALES						0	0	0						0	0	
180A	SERVICIOS PERSONALES						0	0	0						0	0	
181A	TRANSFERENCIAS DE NOMINA						0	0	0						0	0	
182A	GASTOS GENERALES						0	0	0						0	0	
183A	OTRAS TRANSFERENCIAS						0	0	0						0	0	
184A	<b>SUBTOTAL</b>	0	0	0	0	0	0	0	0	0	0	0	0	0	0	0	
185A																	
186A	SALUD						0	0	0						0	0	
187A	EDUCACIÓN						0	0	0						0	0	
188A	AGUA POTABLE						0	0	0						0	0	
189A	DEPORTE, RECREACIÓN Y CULTURA						0	0	0						0	0	
190A	OTROS SECTORES						0	0	0						0	0	
191A	<b>SUBTOTAL</b>	0	0	0	0	0	0	0	0	0	0	0	0	0	0	0	
192A	<b>1. TOTAL</b>	0	0	0	0	0	0	0	0	0	0	0	0	0	0	0	

Millones de \$

	Valor	Pagos		Saldo
		Por orden judicial	Por otra razón (Especificar)	
193A	FUNCIONAMIENTO			
194A	MESADAS PENSIONALES			
195A	SERVICIOS PERSONALES			
196A	TRANSFERENCIAS DE NOMINA			
197A	GASTOS GENERALES			
198A	OTRAS TRANSFERENCIAS			
199A	<b>SUBTOTAL</b>	0	0	0
200A	INVERSIÓN			
201A	SALUD			
202A	EDUCACIÓN			
203A	AGUA POTABLE			
204A	RECREACIÓN Y CULTURA			
205A	OTROS SECTORES			
206A	<b>SUBTOTAL</b>	0	0	0
207A	<b>2. TOTAL ACREENCIAS NO INCORPORADAS EN EL ACUERDO DE REESTRUCTURACIÓN DE PASIVOS</b>	0	0	0
208A	<b>SALDO ACTUAL TOTAL</b>			



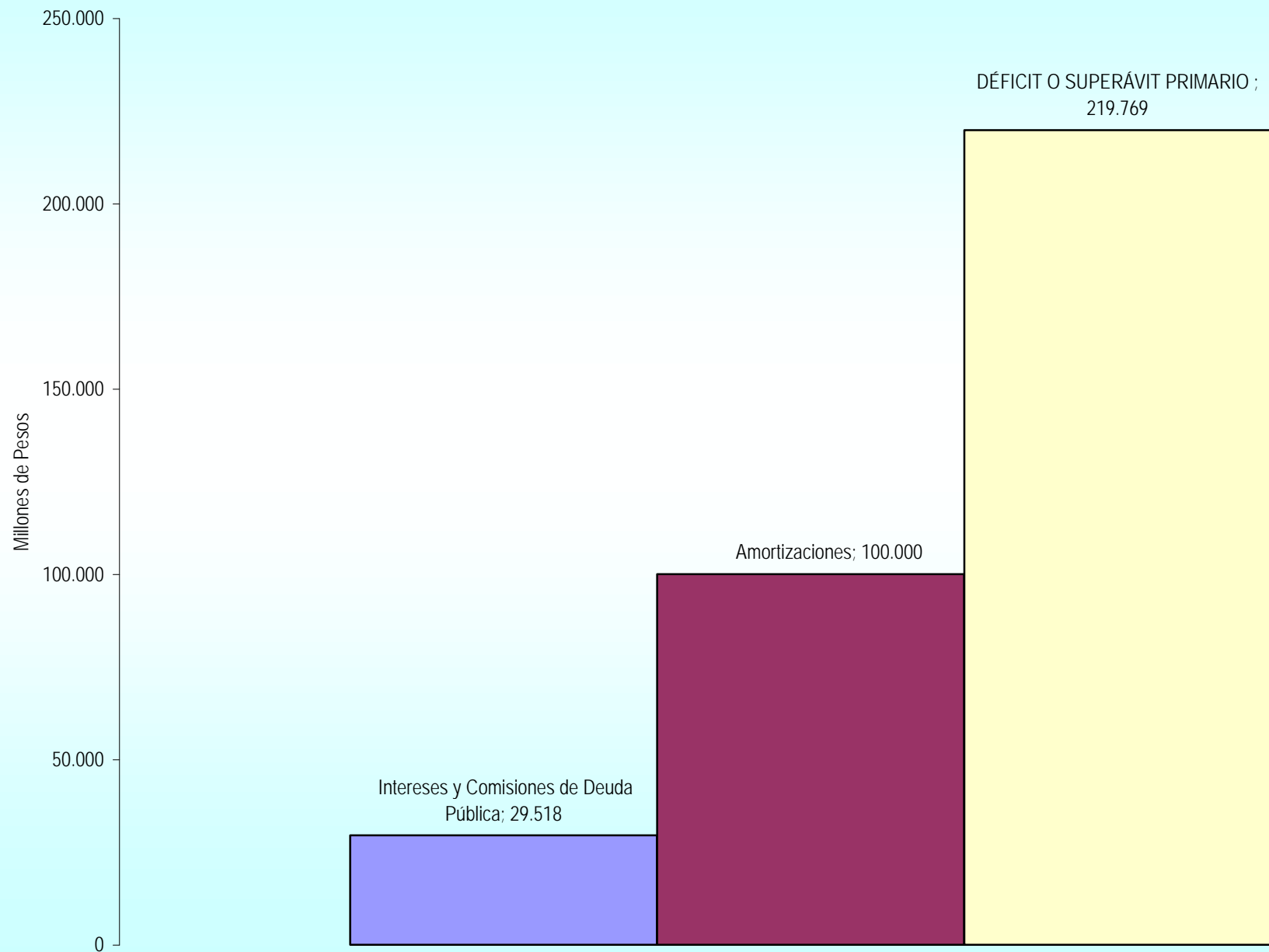
**CRITERIOS DE VIABILIDAD FINANCIERA DE LOS DEPARTAMENTOS**

Categoria	Déficit o Ahorro Corriente / IC	Déficit o Superávit Primario / IC	Amortización Máxima / Saldo	Cuentas por Pagar / IC	Semáforo Ley 358/99	Cumplimiento Ley 617	Programa de Ajuste			Evaluación
							NO	SI		
								Cumple	Incumple	
-	69%	6%		0%	VERDE				CALIFIQUE	

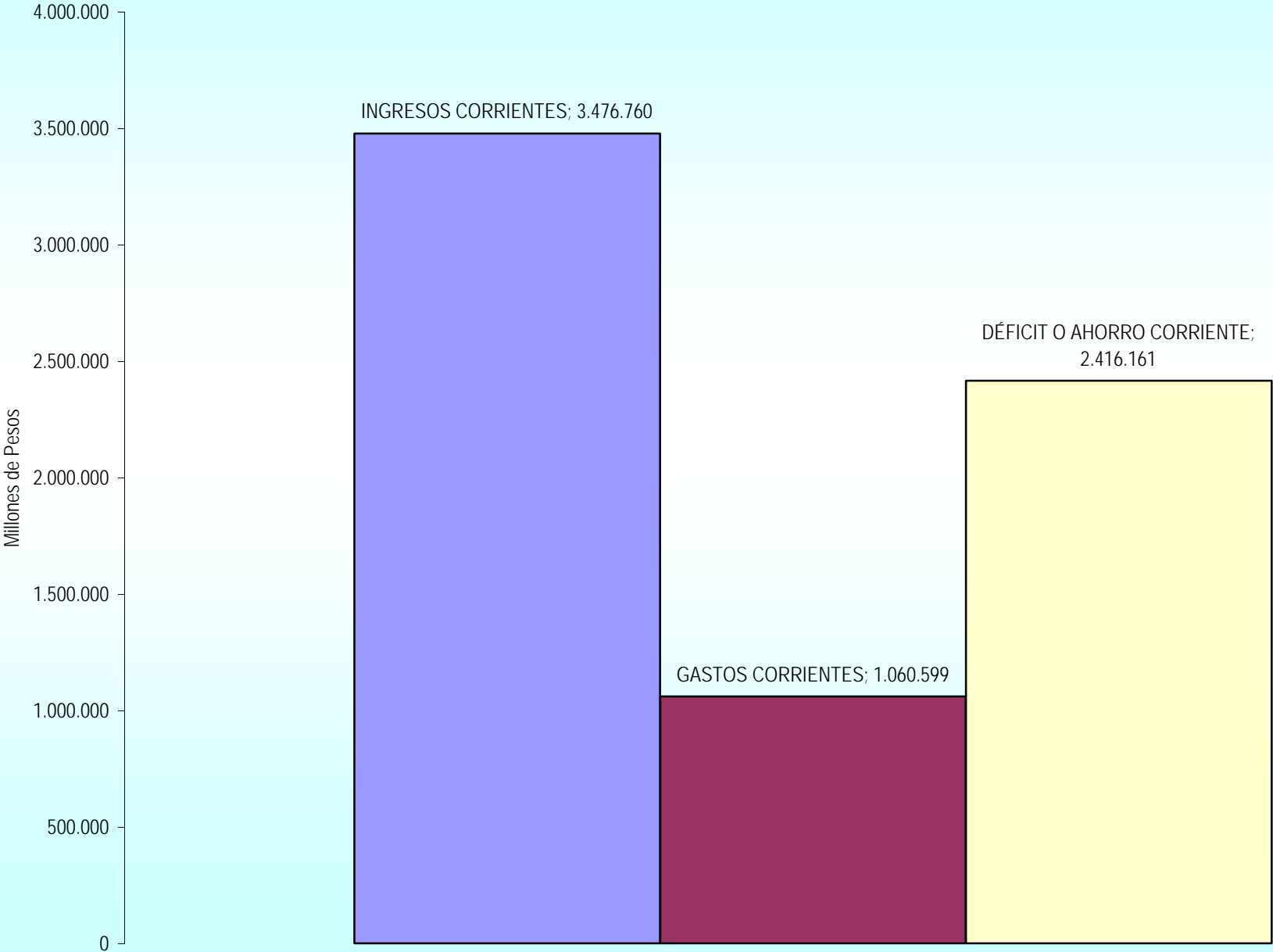
DESCRIPCIÓN DE LOS CRITERIOS				
	NIVEL DE DESEMPEÑO 1	NIVEL DE DESEMPEÑO 2	NIVEL DE DESEMPEÑO 3	NIVEL DE DESEMPEÑO 4
<b>AHORRO CORRIENTE</b>	POSITIVO Y MAYOR A 50% DE LOS IC	POSITIVO PERO MENOR A 50% DE LOS IC	POSITIVO PERO MENOR A 50% DE LOS IC	NEGATIVO
<b>SUPERÁVIT PRIMARIO</b>	POSITIVO Y SUFICIENTE PARA SERVIR INTERESES Y AMORTIZACIONES DE LA DEUDA	POSITIVO E INSUFICIENTE PARA SERVIR INTERESES PERO NO PARA SERVIR AMORTIZACIONES D ELA DEUDA	POSITIVO PERO INSUFICIENTE PARA PAGAR LOS INTERESES DE LA DEUDA	NEGATIVO
<b>SEMÁFORO LEY 358</b>	VERDE	VERDE	ROJO	ROJO
<b>CUMPLIMIENTO DE LEY 617</b>	CUMPLE EN EL NIVEL CENTRAL	INCUMPLE	CUMPLE	INCUMPLE
<b>CONCENTRACIÓN DE AMORTIZACIONES DE DEUDA</b>	MÁS DEL 15% EN ALGÚN AÑO	MÁS DEL 20% EN ALGÚN AÑO	MÁS DEL 20% EN ALGÚN AÑO	MÁS DEL 20% EN ALGÚN AÑO
<b>SALDO DE CUENTAS POR PAGAR</b>	MENOR AL 15% DE LOS IC	ENTRE EL 15 Y EL 30% DE LOS IC	ENTRE EL 30% Y EL 50% DE LOS IC	MAYOR AL 50% DE LOS IC
<b>PROGRAMA DE AJUSTE</b>			SI Y CUMPLIÉNDOLO	SIN PROGRAMA O CON PROGRAMA PERO INCUMPLIÉNDOLO



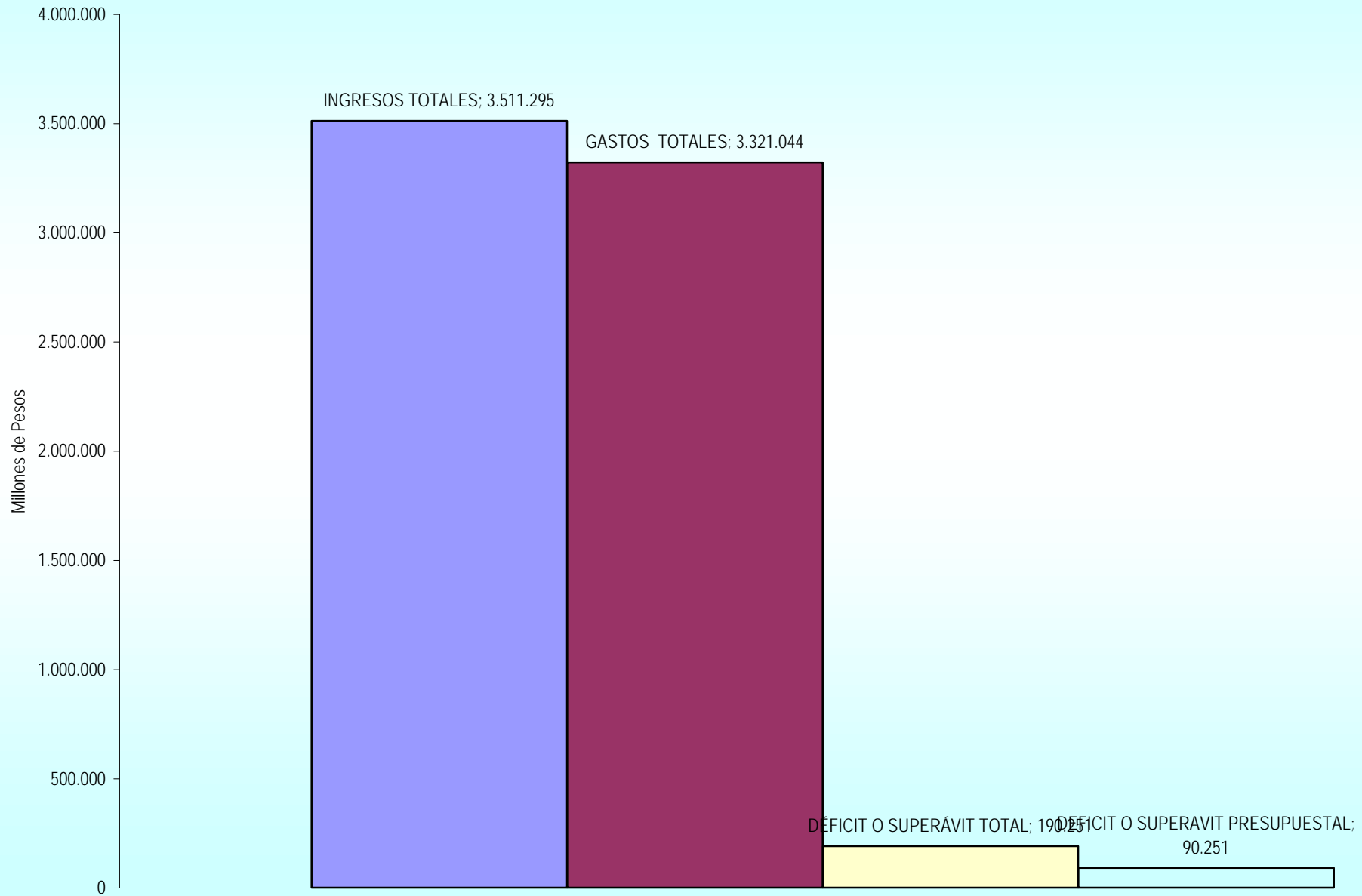
# DEFICIT O AHORRO PRIMARIO



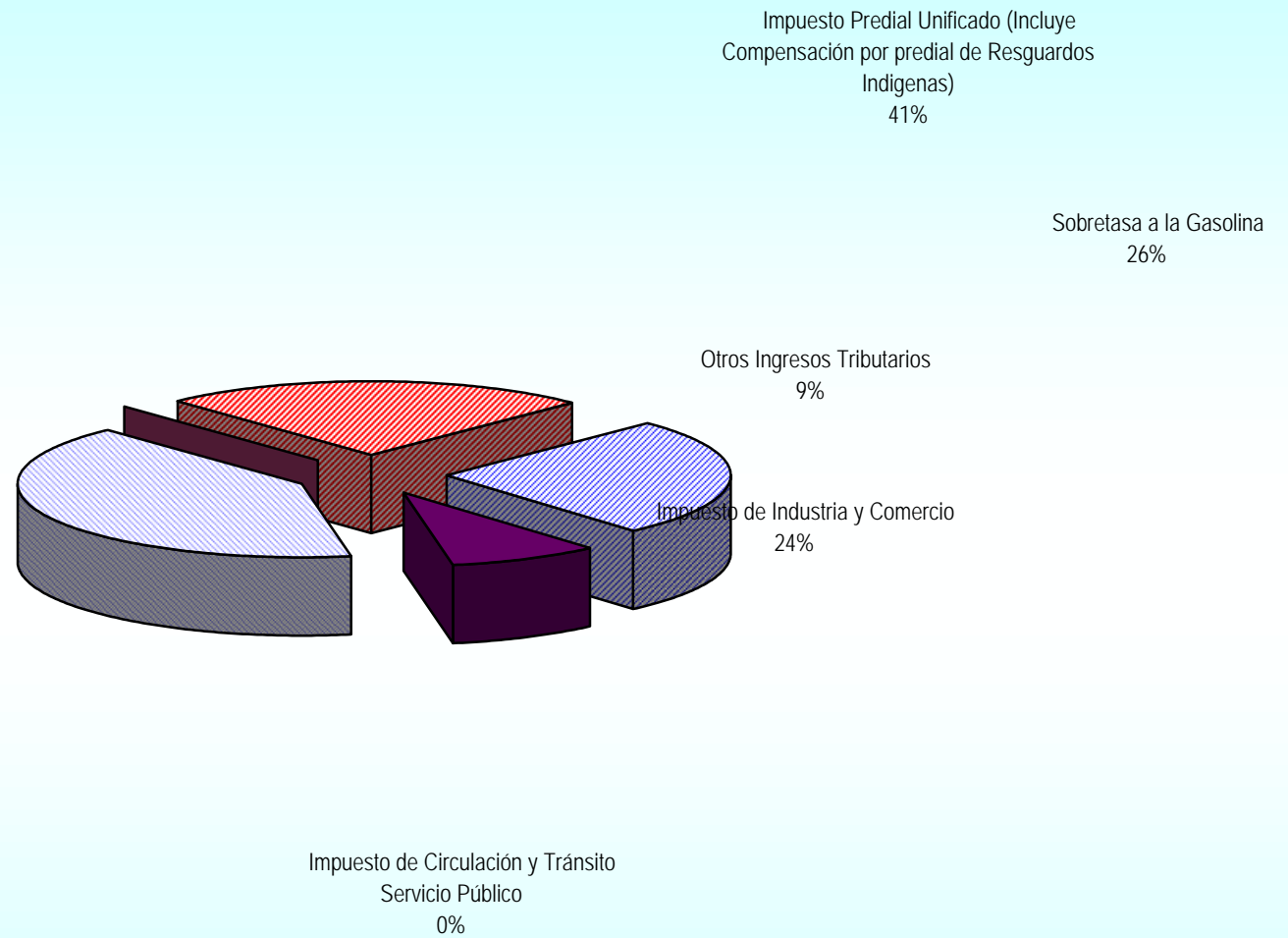
# DEFICIT O AHORRO CORRIENTE



# DEFICIT O AHORRO TOTAL



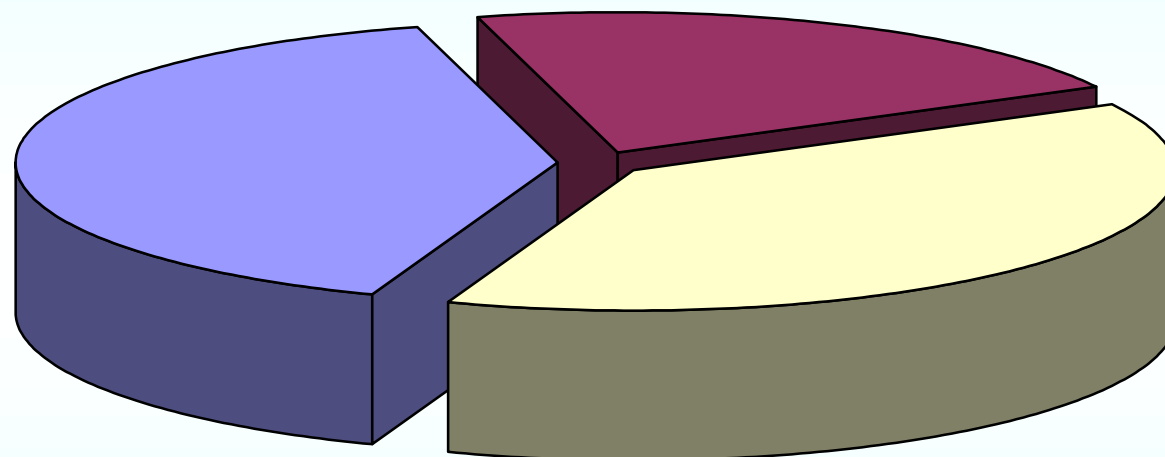
# COMPOSICION INGRESOS TRIBUTARIOS



# COMPOSICION GASTOS DE FUNCIONAMIENTO

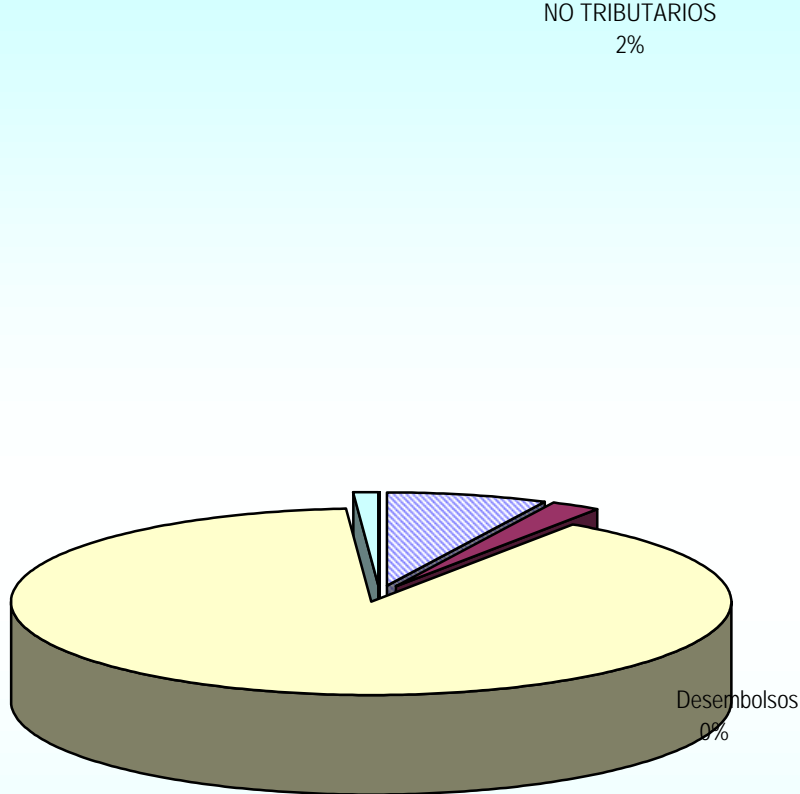
GASTOS DE PERSONAL  
40%

GASTOS GENERALES  
22%



TRANSFERENCIAS  
38%

# COMPOSICION DE LOS INGRESOS



INGRESOS DE CAPITAL  
1%

TRIBUTARIOS  
7%

NO TRIBUTARIOS  
2%

Desembolsos  
0%

Gastos operativos en sectores  
sociales (remuneración al trabajo,  
prestaciones, subsidios en  
educación, salud y otros sectores  
de inversión)

7%

# COMPOSICIÓN DE LOS GASTOS

Amortización de Bonos

Pensionales

0%

Intereses y Comisiones de Deuda

Pública

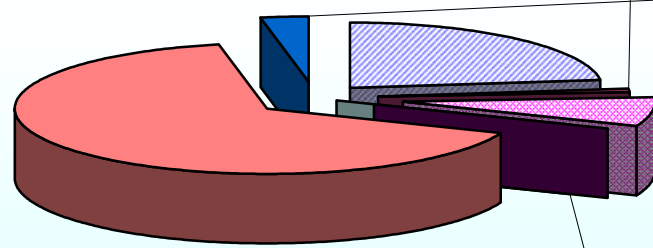
1%

GASTOS DE CAPITAL

66%

Amortizaciones

3%



Previsión Social (cesantías y otras prestaciones)  
A Entidades Nacionales (Fonpet y otros) 9%

# COMPOSICIÓN DE LAS TRANSFERENCIAS


A Entidades Departamentales  
0%

Indemnizaciones por retiros de personal  
0%

Sentencias y Conciliaciones  
0%

Cuota de auditaje  
0%

A Entidades Municipales  
87%



Otras Transferencias  
1%

Pensiones (mesadas)  
3%