

BOGOTÁ

PLAN DISTRITAL DE DESARROLLO DE BOGOTÁ 2020-2024



DISEÑO Y ADAPTACIÓN (STUDIOVISUAL.CO)



ALCALDÍA MAYOR
DE BOGOTÁ D.C.

BOGOTÁ

BO
GO
TA

**Plan Distrital
de Desarrollo
2020-2024**



GABINETE DISTRITAL

CLAUDIA NAYIBE LÓPEZ HERNÁNDEZ

Alcaldesa Mayor de Bogotá

ADRIANA CÓRDOBA ALVARADO

Secretaria Distrital de Planeación

FELIPE EDGARDO JIMÉNEZ ÁNGEL

Secretario Privado y Jefe de Gabinete

MARGARITA BARRAQUER SOURDIS

Secretaria General

LUIS ERNESTO GÓMEZ LONDOÑO

Secretario de Gobierno

JUAN MAURICIO RAMÍREZ

Secretario de Hacienda

HUGO ACERO VELÁSQUEZ

Secretario de Seguridad, Convivencia y Justicia

NICOLÁS FRANCISCO MONTERO DOMÍNGUEZ

Secretario de Cultura, Recreación y Deporte

MARÍA CAROLINA DURÁN PEÑA

Secretaria de Desarrollo Económico

WILLIAM LIBARDO MENDIETA MONTEALEGRE

Secretario Jurídico Distrital

DIANA RODRÍGUEZ FRANCO

Secretaria de la Mujer

EDNA CRISTINA DE SOCORRO BONILLA SEBÁ

Secretaria de Educación

XINIA ROCÍO NAVARRO PRADA

Secretaria Distrital de Integración Social

NICOLÁS FRANCISCO ESTUPIÑÁN ALVARADO

Secretario Distrital de Movilidad

ALEJANDRO GÓMEZ LÓPEZ

Secretario Distrital de Salud

CAROLINA URRUTIA VÁSQUEZ

Secretaria Distrital de Ambiente

NADYA MILENA RANGEL RADA

Secretaria Distrital de Hábitat

JEFES DE PLANEACIÓN

SUSAN SIMONETH SUÁREZ GUTIÉRREZ

Secretaría Distrital de Planeación

ANA MARÍA ARISTIZÁBAL OSORIO

Secretaría Distrital de Gobierno

ALEXANDRA CECILIA RIVERA PARDO

Secretaría General

JULIO ALEJANDRO ABRIL TABARES

Secretaría Distrital de Hacienda

ADRIANA ESTUPIÑÁN JARAMILLO

Secretaría Distrital de la Mujer

JULIETH ROJAS BETANCOURT

Secretaría Distrital de Movilidad

ANDRÉS FELIPE PRECIADO RESTREPO

Secretaría Distrital de Seguridad, Convivencia y Justicia

CAMILO ANDRÉS PEÑA CARBONELL

Secretaría Jurídica Distrital

JUAN SEBASTIÁN CONTRERAS BELLO

Secretaría de Educación del Distrito

SONIA CÓRDOBA ALVARADO

Secretaría Distrital de Cultura, Recreación y Deporte

DANNY EFRAÍN GARCÍA PERDOMO

Secretaría Distrital de Desarrollo Económico

IVETTE CATALINA MARTÍNEZ MARTÍNEZ

Secretaría Distrital de Integración Social

JUAN CARLOS BOLÍVAR LÓPEZ

Secretaría Distrital de Salud

CLAUDIA PATRICIA CALAO GONZÁLEZ

Secretaría Distrital de Ambiente

CLAUDIA ANDREA RAMÍREZ MONTILLA

Secretaría Distrital de Hábitat

Despacho

Jorge Ramírez Hernández

Claudia Velandia Gómez

Catalina Rodríguez Buenahora

Subsecretaría de Planeación de la Inversión

Jhon Manuel Parra Mora

Adriana Alejandra García Sierra

Sebastián Zafra Flórez

Juan Carlos Prieto García

Adria de León Torres

Elkin Moreno Landero

Laura María Torres Tovar

María Zoraida Dueñas Gil

Sandra Stella Hernández Gutiérrez

Felipe Oviedo Cardoso

Subsecretaría de Planeación Territorial

Martha Eugenia Bernal

Patricia Bocarejo Suescún

Bernardo Parrado Torres

Catalina Silva Moreno

Mauricio Aránzazu

Jorge Posada García

Gustavo Uquillas Prieto

Iván Florián Ospina

Jaydy Salazar Sandoval

Marcela Cristancho Buitrago

Mariluz Casas Acuña

Claudia Emilse Morales Carvajalino

Juliana Villamizar Arturo

Libia Astrid Yáñez Caviedes

Camilo Castellanos Molina

Armando Lozano Reyes

Javier Neira Valero

Juan Carlos Abreo Beltrán

Juan Carlos Tovar Rincón

Sonia Duarte Urrego

Subsecretaría de Planeación Socioeconómica

Manuel Alejandro Jarro Navarro

María Esperanza Corredor Collazos

Essy Arévalo Torres

Juan Gabriel Sepúlveda Corzo

Marcial Ortega Ávila

Jaqueline Bernal Díaz

Martha Ligia Rincón Ortiz

Cristina Rojas Tello

David Armando Alonzo

Marcela Daza Rodríguez

Susana Morales Pinilla

María Camila Pacheco Bell

Laura Patarroyo Gómez

Camilo Guevara Huertas

Henry Vallejo Vargas

Gabriela Niño Sicard

Subsecretaría Jurídica

Yohana Andrea Montaña Ríos

Ximena Aguillón Mayorga

Guicella Prada Gómez

Adriana Silva Ordóñez

Vivieth Mamian Ramos

Subsecretaría de Información

Karen Jackeline Vargas Sierra

Diliana Vanessa Cediel Sánchez

Henry Rincón Melo

Nelson Arturo Chaparro Escobar

Diana Marcela Cuéllar Orjuela

Liliana Pulido Medina

Ángel Custodio Ramírez Simbaqueba

Sergio Andrés Laiton

Clara Inés Penagos Collo

Javier Barón Castro

Milton Fabián Suárez Salas

Zoraida Biviana Galindo Quintero

Fredy Lorenzo Ramírez Niño

Charles Alfonso López Castro

Eliana Cristina Parra Murillo

Julieta Rodríguez González

Andrés Palacios Clavijo

Edward Salamanca Morales

Mario Ruiz Sarmiento

Ariel Carrero Montañez

Helmut Menjura Murcia

Oficina Asesora de Prensa y Comunicaciones

Yolanda Gómez Torres

Amanda Esperanza Contreras Fajardo

María Auxiliadora De La Hoz Correa

Gloria Esperanza Mancera Silva

Liliana Andrade Fernández

Carolina Chávez Caballero

Diana Ximena García Salas

EQUIPO DE LA SECRETARÍA DISTRITAL DE PLANEACIÓN

SUBSECRETARIOS SECRETARÍA DISTRITAL DE PLANEACIÓN

LILIANA RICARDO BETANCOURT

Subsecretaria de Planeación Territorial

DANIEL SANTIAGO HIGUERA SALAZAR

Subsecretario de Planeación Socioeconómica

ISAURO CABRERA VEGA

Subsecretaría de Planeación de la Inversión

PAULA MARCELA ESCOBAR CORREA

Subsecretaria de Información y Estudios Estratégicos

ÁNGELA ROCÍO DÍAZ PINZÓN

Subsecretaria Jurídica

MARCELA ROCÍO MÁRQUEZ ARENAS

Subsecretaria de Gestión Corporativa

“UN NUEVO CONTRATO SOCIAL Y AMBIENTAL PARA LA BOGOTÁ DEL SIGLO XXI”

CLAUDIA NAYIBE LÓPEZ HERNÁNDEZ

Alcaldesa Mayor de Bogotá

El 27 de octubre de 2019 Bogotá eligió un cambio de rumbo y de protagonistas, creíamos que era nuestro paso al cambio local. Lo que no sabíamos era que ese anhelo de cambio local pronto se traduciría en un contundente cambio planetario derivado de los desafíos que hemos tenido que enfrentar por la pandemia de COVID19.

Tras una intensa campaña electoral, Bogotá eligió a la primera mujer, mujer diversa e hija de una maestra, en ser electa al segundo cargo de elección popular más importante del país con una agenda de cambio social, ambiental y urbano para hacer de Bogotá una ciudad más cuidadora, incluyente y sostenible. Sentíamos entonces que esa era la mayor muestra de que el cambio es imparable.

Para el primero de enero de 2020 no sólo Bogotá sino todo el país lucía muy distinto del de octubre. Masivas movilizaciones en todo el país, protagonizadas con fuerza por la juventud y la ciudadanía bogotana, nos hacían vislumbrar que habíamos ganado en una ciudad, pero que gobernaríamos en otro país, uno dispuesto a movilizarse sin tregua para que la equidad, la paz, la inclusión y la protección del medio ambiente no se quedaran en meras promesas. Sentimos entonces que el cambio ya no sólo sería bogotano sino colombiano.

Apenas unos meses después, en marzo de 2020, la pandemia de COVID-19 nos puso en evidencia que el cambio es planetario y los desafíos son de toda la humanidad, no sólo de nuestra localidad. Ganamos en una ciudad, nos posesionamos en otro país y el plan de desarrollo que presentamos, aprobado en junio de 2020, fue una primera respuesta para contestarle con

coherencia a estos tiempos y a las demandas de cambio bogotanas, colombianas y planetarias. ¡Vaya desafíos y tiempos los que nos tocó enfrentar!

Este documento presenta el Plan Distrital de Desarrollo 2020 - 2024: Un Nuevo Contrato Social y Ambiental para la Bogotá del Siglo XXI, el mapa de ruta que seguirá la Alcaldía Mayor de Bogotá para cumplir con el programa de gobierno electo y con los desafíos y oportunidades planteados por la pandemia generada por la COVID-19. Este Plan es una herramienta para superar las dificultades y convertirlas en oportunidades y, así, avanzar en la construcción de un desarrollo más humano y sostenible según el compromiso suscrito en los Objetivos de Desarrollo Sostenible-ODS.

En el Plan están descritos los caminos a manera de propósitos y metas de ciudad al 2030, fecha límite para cumplir los ODS. También se describen los programas y las metas de gobierno a 2024; estas señalan lo que avanzaremos durante este cuatrienio para cumplir las metas de ciudad, superar la crisis provocada por la pandemia y lograr la reactivación económica de la ciudad, así como los mecanismos financieros para lograrlo.

Ante la situación crítica derivada de la pandemia, el Plan propone centrar los esfuerzos en la contención y mitigación de la pandemia durante el año 2020, y durante los tres años siguientes, impulsar una estrategia integral de reactivación social y económica.

Para escribir esta introducción a nuestro plan de desarrollo he repasado y retomado las líneas de mi discurso de posesión, el primero de enero de 2020. Casi todo lo que ha ocurrido estos nueve meses pareciera ir en la dirección contraria de la que queríamos ir. Pareciera que esta pandemia

hubiera llegado para ir en contravía de cada paso que queríamos dar.

Por ejemplo, no sólo no hemos logrado avanzar en quitarle a las mujeres la carga de cuidado no remunerado, sino que la pandemia tuvo el efecto adverso de devolver a muchas más mujeres a más labores de cuidado no remunerado de las que tenían antes de marzo de este año. Y por si eso ya no fuera suficiente adversidad, durante los primeros meses de la pandemia la violencia intrafamiliar subió a la par de la cuarentena.

Por la crisis social y económica derivada de la pandemia hoy hay muchos más jóvenes que ni estudian ni trabajan y que ven cada día las oportunidades más lejanas. ¡El desempleo juvenil es hoy del 35%! 15 puntos más alto que el desempleo general.

Pareciera que la pandemia quisiera empeorar todo lo que nos habíamos propuesto superar. Pero en realidad ha hecho mucho más evidente y urgente la necesidad de ofrecer un nuevo contrato social con las mujeres y jóvenes de nuestra ciudad. Con **el primero de los cinco propósitos de este plan de desarrollo: Hacer un nuevo contrato social con igualdad de oportunidades para la inclusión social, productiva y política** nos proponemos enfrentar tres grandes retos. El primero de ellos es cerrar las brechas de desigualdad que dejan a las mujeres de cuidadoras gratuitas a costillas de limitar estructuralmente su autonomía. El segundo, derivado del primero, romper el círculo que deja a los hijos de estas mujeres



PARECIERA QUE LA PANDEMIA QUISIERA EMPEORAR TODO LO QUE NOS HABÍAMOS PROPUESTO SUPERAR. PERO EN REALIDAD HA HECHO MUCHO MÁS EVIDENTE Y URGENTE LA NECESIDAD DE OFRECER UN NUEVO CONTRATO SOCIAL CON LAS MUJERES Y JÓVENES DE NUESTRA CIUDAD.



sin oportunidades, y hacer que con educación y su talento puedan salir adelante en la vida. Y el tercero, consecuencia de los anteriores, romper esta dinámica que hace que millones de hogares de jefatura femenina caigan o sigan en la pobreza.

Gracias a lo aprobado en este Plan de Desarrollo vamos a promover más empresa, más formalización, más emprendimiento y más empleo. Vamos a

apostar por la doble inclusión: social y productiva. Los avances de Bogotá en las últimas décadas en materia de desarrollo económico fueron positivos. Hace 20 años el 31,7% de los hogares de la ciudad estaban por debajo de la línea de pobreza monetaria, hoy el 12,4%. Y la pobreza multidimensional bajó de 12,1 en el año 2010 a 7,1 en 2019. A pesar de esa tendencia positiva de largo plazo, la de los años más recientes es de deterioro. Desde el 2014, la pobreza monetaria, en cambio de seguir descendiendo ha subido de 10,1 en 2014 a 12,4 en 2018, y la pobreza multidimensional ha crecido de 4,7 en el 2015 a 7,1 en el 2019.

Desafortunadamente, la pandemia de la COVID-19 ha empeorado la situación y ha dejado en condiciones de desempleo y pobreza a millones de personas más. En lo corrido de 2020, por efectos de la pandemia, Bogotá pasó de tener 11% a 26% de desempleo y perdió un millón doscientos mil empleos. Aunque a finales de agosto, Bogotá ya había recuperado 537.000 de los empleos perdidos, y el desempleo ya había bajado al 20%, el balance del año será de mayor desempleo y pobreza que el año anterior.



**DESTINAMOS \$51,3
BILLONES DE PESOS
DE INVERSIÓN
EN ESTE PLAN
DE DESARROLLO
ENTRE 2020 Y 2024
PARA IMPULSAR
LOS CAMBIOS
ESENCIALES DE
NUESTRO NUEVO
CONTRATO SOCIAL
DE BOGOTÁ.**



Eso quiere decir que las brechas de pobreza y desigualdad que ya eran grandes en nuestra ciudad serán peores y que los desafíos del nuevo contrato social y ambiental de Bogotá son mucho mayores. Esto quiere decir que es nuestra obligación con esta generación de ciudadanos salvarlos del riesgo de perder una década de movilidad social. Que nuestras metas de crecimiento equitativo y sostenible, de generación de empleo, y de inclusión social y productiva deben ser mucho más ambiciosas.

Ante esta realidad, destinamos \$51,3 billones de pesos de inversión en este Plan de Desarrollo entre 2020 y 2024 para impulsar los cambios esenciales de nuestro nuevo contrato social de Bogotá. Esto significa invertir estos recursos para dar un Ingreso Mínimo Garantizado y evitar el empobrecimiento de miles de hogares, especialmente los de madres cabeza de familia. En el mismo nivel de importancia está la creación del sistema de cuidado para reconocer, redistribuir e institucionalizar en el sector público y privado las labores de cuidado que están excesivamente recargadas sobre las mujeres. Con la igual determinación este dinero irá para garantizar que todas las niñas, niños, jóvenes y personas en condición de vulnerabilidad tengan oportunidades de amor, salud, protección y educación. Así, además le dejaremos a Bogotá como legado de esta pandemia un sistema de salud público fortalecido, territorial, preventivo y resolutivo, y con mayor capacidad de atención al hogar, y con una red hospitalaria y sistema de salud pública de alta calidad humana y científica; y reactivaremos y modernizaremos la base productiva y económica de nuestra ciudad para impulsar la generación de más y mejores empleos.

contrato social que permita cerrar las brechas sociales en Bogotá y construir condiciones para que cada quien tenga la capacidad, la oportunidad y la libertad de escoger ser lo que quiera ser y hacer en la vida.

Este plan propone que ese nuevo contrato social sea intergeneracional, que se ejecute no sólo pensando en las generaciones de hoy sino en las del mañana, para que los niños y niñas que están naciendo hoy cuenten con todas las garantías y el apoyo por parte de la sociedad y el Estado para ser lo que quieran ser. Así, cuando Bogotá cumpla 500 años, la generación del nuevo milenio –la que nació en plena pandemia de 2020– vote por primera vez en el 2038, será la primera en Colombia que goce plenamente de todos sus derechos y pueda dedicarse, por entero, a crear y a imaginar nuevos mundos posibles en el Siglo XXI.

Para esa generación del medio milenio este Plan de Desarrollo prevé que la educación que reciban desde la primera infancia, pasando por la básica y media hasta las diferentes formas de educación superior, sean un derecho y no una lotería, y que les dé efectivamente las capacidades pertinentes para la vida, la ciudadanía, la innovación y el trabajo del Siglo XXI.

Para transformar a Bogotá, este Plan de Desarrollo propone un nuevo contrato social, un acuerdo entre el Estado, el mercado y la ciudadanía para cuidar a quienes están más desprotegidos, especialmente las mujeres, las niñas, los niños, la juventud, las personas mayores, y la población con discapacidad, o bajo condiciones de discriminación o exclusión. Se trata de un pacto entre las instituciones, el sector privado y las comunidades para saldar la deuda histórica con quienes han estado siempre en situación de desventaja y vulnerabilidad, un nuevo

Para ello el Plan financia una apuesta por la transformación pedagógica en Bogotá en la básica y media, y crea la Agencia de Ciencia, Innovación y Educación Superior para garantizar más de 20.000 cupos gratuitos en programas técnicos, tecnológicos y profesionales pertinentes para aprovechar las oportunidades de innovación y empleo de Bogotá, y la región. No queremos más jóvenes endeudados con Icetex. No queremos más jóvenes que ni estudian ni trabajan. Vamos a garantizar educación superior gratuita con conexión a empleo. Y también vamos a ofrecer reentrenamiento educativo y laboral a las mujeres y personas mayores de 45 años para que no los rechacen en el mercado laboral.

La política social de Bogotá que financia este Plan está orientada a superar la pobreza evidente y oculta, a combatir la feminización de esa pobreza, a eliminar las barreras que limitan la autonomía y el bienestar, y a fortalecer las capacidades que aseguren a los ciudadanos libertad individual y movilidad social.

Al finalizar el cuatrienio, y a través de los enfoques de género, diferencial, territorial, de cultura ciudadana y de participación, Bogotá habrá sellado un nuevo acuerdo para garantizar igualdad de oportunidades. Los ciudadanos –hombres, mujeres, niñas, niños, jóvenes y personas mayores– habrán superado la crisis de salud y social de la pandemia y gozarán de mayor inclusión social, productiva y política, y, por lo tanto, de mayor capacidad y libertad para incidir y decidir sobre su presente y su futuro. También tendrán una mayor consciencia sobre la importancia de cuidar lo público, no solo los recursos, sino todo aquello que pertenece a todos y que es patrimonio colectivo: la calle, los parques, las instituciones, las identidades, las artes y la cultura.

En el año 2038, cuando Bogotá cumpla 500 años, la generación que hoy nace será una generación de ciudadanos más libres y democráticos,



**SI LA EMERGENCIA DEL CORONAVIRUS HIZO AÚN MÁS
INMINENTE LA NECESIDAD DE UN NUEVO CONTRATO SOCIAL,
LA EMERGENCIA CLIMÁTICA HIZO DESDE MUCHO ANTES
INDISPENSABLE UN NUEVO CONTRATO AMBIENTAL.**



más innovadores y creadores, más productivos y empáticos, y esta será una ciudad que compita entre las mejores en cultura ciudadana, innovación y desarrollo sostenible.

Al finalizar el año 2024 Bogotá se habrá recuperado de los efectos económicos negativos dejados por la pandemia global de COVID-19. Habrá convertido la crisis en oportunidad, capitalizando los aprendizajes y los canales de atención en salud pública, de solidaridad, de redistribución y generación de más y mejores empleos creados para afrontar la crisis. Por lo tanto, el nuevo contrato social es a su vez la respuesta de la ciudad para apoyar al tejido productivo y empresarial de la ciudad no sólo en su recuperación sino en su transformación hacia nuevas oportunidades de inversión, crecimiento y generación de empleos más verdes, digitales, y basados en el conocimiento y el mayor valor agregado. En consecuencia, para mitigar los efectos negativos que en materia económica generó la pandemia, este propósito también busca aumentar de manera sostenible la productividad, la competitividad, la innovación, el bienestar y la distribución equitativa de la prosperidad colectiva en nuestra ciudad.

Si la emergencia del coronavirus hizo aún más inminente la necesidad de un nuevo contrato social, la emergencia climática hizo desde mucho antes indispensable un nuevo contrato ambiental. Que nunca se nos olvide que la mayor amenaza a la existencia de la humanidad y del planeta no es la COVID-19 sino el cambio climático.

El cambio climático tiene como causa principal los insostenibles hábitos de vida de los seres humanos. Es nuestra manera de movilizarnos y producir, quemando enormes cantidades de energías fósiles no renovables, las que están calentando la tierra por encima de niveles tolerables a nuestra propia existencia. Es nuestra manera de deforestar para crecer y “desarrollar” la que está

NUESTRO TERCER PROPÓSITO ES: INSPIRAR CONFIANZA Y LEGITIMIDAD PARA VIVIR SIN MIEDO Y SER EPICENTRO DE CULTURA CIUDADANA, PAZ Y RECONCILIACIÓN, PARA EL QUE SE DESTINAN \$2,9 BILLONES EN ESTE CUATRIENIO.

cambiando dramáticamente los ciclos del agua, la temperatura y el clima. Es nuestra manera de desordenar los territorios, en vez de ordenarlos siguiendo los flujos del agua y de proteger la estructura ecológica principal y los servicios ecosistémicos que de ella recibimos, la que ha generado esta grave alteración.

Por todas esas razones además de un nuevo contrato social necesitamos con urgencia un nuevo contrato ambiental. Por eso **nuestro segundo propósito es: Cambiar nuestros hábitos de vida para reverdecer a Bogotá y adaptarnos y mitigar la crisis climática**, al cual se destinan \$9,5 billones en este cuatrienio. En este propósito se reúnen los programas e inversiones para mejorar la calidad del medio ambiente natural y construido de Bogotá, disminuyendo las afectaciones a la salud producidas por la contaminación del aire y reduciendo los factores de riesgo que inciden en la fragilidad de la población expuesta al riesgo, en el deterioro de los ecosistemas y en la segregación socioeconómica y espacial del área urbana y rural.

Como parte de este propósito, por primera vez nos hemos puesto una meta específica de reducción de la contaminación del aire que respiramos en nuestra ciudad, dado que su alta polución es la mayor causa de mortalidad prevenible por cuenta de infecciones respiratorias agudas, especialmente en niños, niñas y adultos mayores. También se incluyen inversiones para continuar la descontaminación del río Bogotá, cambiar la política de endurecimiento de humedales por una de restauración y conservación, así como de arborización y reverdecimiento de la ciudad. También incluye las inversiones necesarias para formular un nuevo Plan de Ordenamiento Territorial (POT) que respete la estructura ecológica principal, empezando por el sistema de páramos de Sumapaz a Chingaza, gracias al cual tenemos provisión de agua en toda la Sabana de Bogotá, y que ordene el territorio de la ciudad y la región respetando los ciclos del agua, que restaure la estructura ecológica rural y

urbana, y que proteja el sistema de ríos y humedales, así como las reservas que aún nos quedan, como la Thomas Van Der Hamen.

Reverdecer a Bogotá también requiere cambiar drásticamente nuestros hábitos de vida y una nueva cultura ambiental para, por ejemplo, aprender a reutilizar más y generar menos residuos, y, en todo caso, a separarlos en la fuente y reciclar. Por supuesto también a superar viejos e insostenibles esquemas como el de los rellenos sanitarios, que como el de Doña Juana, han sido fuente de afectaciones ambientales y de salud muy negativas, especialmente para el sur de Bogotá.

Este segundo y el cuarto propósito de este Plan de Desarrollo están estrechamente ligados. En nuestra vida urbana una de las actividades que más empeoran la calidad del aire y de vida es el transporte individual en vehículos contaminantes, que producen un nivel de polución y congestión, que deteriora la calidad de vida de Bogotá en múltiples sentidos. Por ello, la promoción e inversión en modos de transporte limpios, que usen energías no contaminantes y renovables, y preferiblemente públicos y masivos, será de lejos la mayor y mejor inversión ambiental del presente Plan, como se mostrará más adelante.

Nuestro tercer propósito es: Inspirar confianza y legitimidad para vivir sin miedo y ser epicentro de cultura ciudadana, paz y reconciliación, para el que se destinan \$2,9 billones en este cuatrienio. En este propósito se agrupan las acciones e inversiones que buscan aumentar la confianza interpersonal e institucional, la convivencia y la seguridad para consolidar una Bogotá Región líder en la implementación de los Acuerdos de Paz, reconciliación y cuidado, caracterizada por aumentar las prácticas de convivencia, la seguridad y la reconciliación en el ámbito individual, familiar, comunitario e institucional, disminuyendo las violencias de género, la insegu-

AMPLIANDO VÍAS DE ACCESO Y USANDO LA RED FÉRREA QUE ES UN PATRIMONIO PÚBLICO ABANDONADO EN PASTO. SOLO ASÍ TENDREMOS UNA RED DE REGIOTRAMS POR LA QUE PUEDA ENTRAR CARGA Y PASAJEROS EN UN MODO DE TRANSPORTE PÚBLICO, MASIVO, LIMPIO Y SOSTENIBLE.

ridad ciudadana, y la ilegalidad. La visión de seguridad de este Plan se basa en la promoción de la autorregulación, la regulación mutua pacífica, la cultura ciudadana, y el acceso a la justicia y a la protección de las autoridades de Policía de manera oportuna y confiable. Este propósito se propone también reducir la aceptación cultural e institucional del machismo y las violencias contra las mujeres y garantizar el acceso efectivo a la justicia con enfoque de género.

Para lograr una ciudad sin miedo nos hemos propuesto hacer de la cultura ciudadana el eje transversal de la seguridad y la convivencia. Doscientos años de democracia nos dieron derechos y libertades individuales que ahora tenemos que transformar en desafíos y logros colectivos, como combatir el racismo, el clasismo, el machismo y la xenofobia, a través de una pedagogía de la igualdad. Nos proponemos sembrar en la ciudadanía una cultura ambiental y promover nuevas masculinidades que erradiquen el acoso callejero, el acoso en el sistema de transporte y la violencia de género por parte de parejas.

Nuestro cuarto propósito es: Consolidar un modelo de movilidad multimodal, incluyente, limpio y sostenible no solo de escala de ciudad sino de escala regional, que promueva los modos sostenibles de transporte, el mejoramiento de los tiempos y de la experiencia de viaje, teniendo a la red de metro regional, de buses limpios, y a la red de ciclorrutas, como ejes articuladores de la movilidad del nuevo contrato social y ambiental de la Bogotá del siglo XXI.


Este plan contempla inversiones por \$34,8 billones en la nueva modalidad del contrato social y ambiental de Bogotá Región para que

en el transcurso de la próxima década logremos reducir el trancón y la contaminación, y lleguemos a ser una ciudad con calidad de vida y verdadero desarrollo sostenible.


Mientras que nuestra ciudad ha crecido al 4% según el último censo, los municipios más próximos de la región han crecido al 35%. En consecuencia, 2 millones de colombianos entran y salen de Bogotá a diario. La pregunta es, ¿cómo logramos que entren, salgan y circulen sin quemar la gasolina y el diésel que nos está matando todo: la calidad del aire, la salud, y la paciencia, en el trancón infinito, en todas las entradas

y salidas de la ciudad? Y la respuesta es: ampliando esas vías de acceso y usando la red férrea que es un patrimonio público abandonado en pasto. Solo así tendremos una red de Regiotrams por la que pueda entrar carga y pasajeros en un modo de transporte público, masivo, limpio y sostenible, y así abrir alternativas al panorama que tenemos hoy de camiones y carros individuales que queman combustible, contaminan y viven atascados en un trancón interminable.

Por eso dentro de las prioridades de este Plan de Desarrollo está el Regiotram de Occidente desde Facatativá hasta el centro, que gracias al liderazgo de la Gobernación de Cundinamarca y la cofinanciación del Gobierno Nacional ya se contrató. También hace parte de la red el Regiotram del Norte que va desde Zipaquirá hasta Gran Estación, y el del sur, que parte de allí y termina en Soacha, que tendremos que estructurar para que sean la alternativa de transporte público, masivo, limpio, multimodal y sostenible, que necesitan Bogotá y la región metropolitana.



EN VEZ DE UN TRANSMILENIO COMO EL DE LA CARACAS, HAREMOS POR LA SÉPTIMA UN VERDADERO CORREDOR VERDE DEL SIGLO XXI, QUE LE DÉ PRIORIDAD A LOS MODOS DE TRANSPORTE LIMPIOS Y MÁS USADOS, COMO EL PEATONAL, EL DE BICICLETA Y EL DEL TRANSPORTE PÚBLICO CON ENERGÍAS LIMPIAS.



De acuerdo con lo aprobado en este Plan de Desarrollo esa red de Regiotrams se conectará e integrará al interior de Bogotá con la primera línea de metro que vamos a completar hasta Suba y Engativá. De esa manera lograremos, otra vez tarde pero al fin, tener una red de metro y regiotrams que sean la base del sistema de transporte masivo en Bogotá, en vez de la actual, que se fundamenta en Transmilenio.

Como en cualquier otra ciudad de escala metropolitana con más de 7 millones de habitantes, los sistemas de buses como Transmilenio y SITP, que debemos mejorar para el usuario, llevar a energías limpias y cuidar porque son un patrimonio de nuestra ciudad, deben alimentar la red de metros pesados y ligeros, en vez de tratar de reemplazarlos como base del sistema de transporte público. Así decidimos en democracia que fuera el pasado 27 de octubre y así lo aprobamos como ciudad en este Plan de Desarrollo.

Otra gran prioridad de movilidad aprobada en este Plan es construir el segundo cable en la localidad de San Cristóbal (el primero está en la localidad de Ciudad Bolívar) para conectar la parte alta de esa localidad con el sistema de transporte masivo, y también estructurar el tercer cable en la localidad Usaquén para que los ciudadanos de las zonas altas y populares de Usaquén se conecten al Regiotram del Norte y el Corredor Verde de la Séptima. En vez de un Transmilenio como el de la Caracas, haremos por la Séptima un verdadero corredor verde del Siglo XXI, que le dé prioridad a los modos de transporte limpios y más usados, como el peatonal, el de bicicleta y el del transporte público con energías limpias.


La movilidad de Bogotá tiene una doble cara. Por un lado, somos una de las ciudades con peor tráfico y atrasadas en materia de metro, pero por otro lado somos un ejemplo global de movilidad alternativa, peatonal y en bici.

Al inicio de este año, Bogotá movilizaba el 6,6% de sus viajes diarios en bicicleta, hoy prácticamente dobló la cifra y ya moviliza el 13%, gracias a los cambios en movilidad derivados de la pandemia, y a que en los primeros meses de este 2020 se instalaron 85 kilómetros adicionales de carriles exclusivos para bicicletas, en las principales vías de origen y destino. Si se suman los viajes a pie, se llega a que cerca del 35% de la movilidad bogotana diaria se hace a pie y en bici. Si a eso le sumamos el reemplazo que haremos del 70% de la flota de diésel contaminante de Transmilenio y SITP por una flota Euro VI y preferiblemente eléctrica, lograremos que hasta el 70% de los viajes en Bogotá se hagan en modos de movilidad limpios y sostenibles.


Bogotá ya es un ejemplo global de movilidad alternativa en bici y con los \$34,8 billones que invertiremos en las metas de metro, regiotrams, espacio público peatonal, transporte público limpio y ciclorrutas en este cuatrienio, Bogotá consolidará en una década el sistema de transporte público, limpio, regional y multimodal más grande del país y uno de los mejores de la región.

Nuestro quinto propósito es: Construir Bogotá-región con gobierno abierto, transparente y ciudadanía consciente, con \$6,1 billones de inversión en el próximo cuatrienio, busca garantizar un gobierno empático, íntegro, participativo y transparente que permita la integración del Distrito con la región, a través de la promoción de alianzas orientadas a la acción colectiva y al sentido de la corresponsabilidad, la concurrencia y la subsidiaridad entre todos los actores de la Región Metropolitana Bogotá Cundinamarca.

Nuestra respuesta a la política tradicional es darle voz a la ciudadanía para que vote y priorice la inversión de sus impuestos a través de presupuestos participativos. Este Plan de Desarrollo contempla la plena



ADEMÁS DE UN GOBIERNO DIALOGANTE Y TRANSPARENTE, LOS CIUDADANOS NECESITAN UN GOBIERNO INTELIGENTE, QUE EVALÚE EL IMPACTO ECONÓMICO Y SOCIAL DE LOS GRANDES PROYECTOS DE CIUDAD PARA PRIORIZAR INTERVENCIONES Y DESARROLLAR MEJORES POLÍTICAS PÚBLICAS BASADAS EN EVIDENCIA.



aplicación de los mandatos aprobados en la Consulta Anticorrupción que ya fueron reglamentados pro el Congreso. Bogotá necesita un gobierno que escuche y encuentre soluciones de común acuerdo con los ciudadanos. A la par de la aprobación de este Plan de Desarrollo en el Concejo de Bogotá se aprobó la creación de la región Metropolitana Bogotá Cundinamarca en el Congreso de la República.

La asociatividad de Bogotá con los municipios vecinos no da más espera: la preservación del mayor sistema de páramos del mundo, la garantía de abastecimiento de agua y demás servicios públicos, la seguridad alimentaria, el sistema de movilidad regional y la seguridad del territorio, son prioritarios para el bienestar de los más de 9 millones de habitantes en la región metropolitana y casi 11 en la región central. Por eso hemos aprobado en este Plan modelos de compras institucionales de la Alcaldía para beneficiar la agricultura campesina, familiar y la pequeña producción rural como un medio para mejorar las capacidades productivas y de generación de ingresos con nuestra región metropolitana y central.

Además de un gobierno dialogante y transparente, los ciudadanos necesitan un gobierno inteligente, que evalúe el impacto económico y social de los grandes proyectos de ciudad para priorizar intervenciones y desarrollar mejores políticas públicas basadas en evidencia. Por eso, este plan de Desarrollo contempla trazadores presupuestales y de metas para asegurar que cada peso de inversión de los impuestos que pagan los ciudadanos se van a los programas e inversiones más costo eficientes. También se aprobó la creación de la Agencia de Analítica de Datos que

ofrecerá servicios de inclusión digital, de gobierno abierto e inteligente a los ciudadanos.

La formulación y ejecución de este Plan de Desarrollo “Un nuevo contrato social y ambiental para la Bogotá del siglo XXI” le permitirá a Bogotá no sólo cumplir los Objetivos de Desarrollo Sostenible-ODS en el 2030, sino también ser un ejemplo global en reconciliación, acción colectiva, desarrollo sostenible e inclusión social y productiva. Con igualdad de oportunidades, con una movilidad limpia y sostenible, y una institucionalidad fortalecida regionalmente, Bogotá será una ciudad más cuidadora,

incluyente, sostenible y consciente.

Cada semana que ha transcurrido desde el primero de enero hasta el momento en el que escribo estas líneas ha sido más desafiante que la anterior. A la par de nuestros desafíos cotidianos, que no son pocos, hemos enfrentado el riesgo de muerte masiva, un gran nivel de incertidumbre, y hemos enfrentado la mayor crisis de salud, económica y social de nuestra historia. Y, como si fuera poco, tuvimos el peor estallido social violento por causa del abuso policial en nuestra ciudad y nos aprestamos para futuras jornadas electorales muy polarizadas y divididas.

Sin embargo, cada día que ha pasado en medio de semejantes dificultades he sentido mucha más gratitud, orgullo e inspiración de nuestra Bogotá y su ciudadanía. El grado de empatía, solidaridad, conciencia y adaptación que ha tenido la ciudadanía bogotana en estos meses es simple y sencillamente admirable. Su absoluta claridad de que lo primero era cuidar la vida, evitar la muerte masiva y darnos tiempo para mejorar las



ESTA CRISIS NOS TRAJO LA OPORTUNIDAD DE ESTRENAR NUESTRO NUEVO CONTRATO SOCIAL PARA ATENDER Y ENTENDER LAS SITUACIONES PARTICULARES DE MUCHOS GRUPOS, SOBRE TODO LOS MÁS VULNERABLES.



capacidades del sistema de salud para poder atender a quienes se han enfermado, nos ha permitido liderar las medidas de cuidado que han salvado miles de vidas. Ciudades mucho más ricas y desarrolladas que la nuestra vieron su sistema de salud colapsar y miles de sus ciudadanos –en algunos casos la cifra llegó a los 30 mil– fallecer en cuestión de días por la COVID-19. Eso nunca ocurrió en Bogotá gracias a la decisión, adaptación y cuidado de las mayorías de nuestra ciudad, y a la dedicación y valentía de miles de servidores de la salud que lo han arriesgado todo por cuidarnos.

Gracias a ese impresionante ejemplo de cultura ciudadana, de cuidado individual y colectivo, Bogotá es hoy reconocida por ONU Hábitat y Smart Latam como una de las mejores experiencias regionales en el manejo de la pandemia por su habilidad de adaptación, cuidado y estrategia de reactivación social y económica, pensada en aprovechar las oportunidades verdes, digitales, y de inclusión social y productiva de la nueva normalidad, en vez de volver ciegamente a la inequidad e insostenibilidad ambiental y humana de la vieja normalidad.

Frente a la crisis provocada por la COVID-19, hemos puesto a las personas en el centro de la respuesta, con inteligencia y acción colectiva. Para tomar decisiones y actuar, hemos recogido información y producido conocimiento, hemos aprendido. Esta crisis nos trajo la oportunidad de estrenar nuestro nuevo contrato social para atender y entender las situaciones particulares de muchos grupos, sobre todo los más vulnerables. Lo que estamos aprendiendo no solo nos permite actuar hoy, nos hará una mejor ciudad en el futuro, más fuerte, más consciente, más sostenible y más

solidaria. Este desafío que nos puso la naturaleza vino para cambiarnos la vida, para bien. Para que aprendamos a tener mejores hábitos de vida, de producción, de consumo, de empatía y solidaridad. Estoy segura que de este desafío que nos puso la vida saldremos siendo mejores seres humanos, mejores ciudadanos para enfrentar los retos actuales y próximos. ¡Vamos a aprender, a cambiar y a salir adelante!

Los optimistas irreductibles siempre vemos en cada tempestad más oportunidades que amenazas. En los próximos años tendremos al tiempo tensiones en el sistema de salud, en la economía, en lo social y en lo político. De cómo las abordemos depende que nuestra ciudad y nuestro país encuentren caminos para salir más fortalecidos. Así como en la pandemia, encontrar los propósitos que nos unen en vez de enfrascarnos ciegamente en los que nos dividen es parte del reto que, estoy segura, sabremos asumir. Por eso permítanme terminar con una reflexión que hice el día de mi posesión y que encuentro hoy más vigente que nunca.

Tarde, pero al fin, Colombia avanza en la democratización incluyente que le ha sido tan esquiva, tan luchada y tan costosa. Han tenido que pasar centurias para tener elecciones más o menos pacíficas, más o menos transparentes, para que al fin converjan en coaliciones mayoritarias esas mayorías ciudadanas de familias como las nuestras, para que al fin una mujer, una ciudadana sin cuna ni apellidos sino con mérito y hecha a pulso llegue hasta un cargo como el de la Alcaldía Mayor de Bogotá. Dos décadas adentro del siglo XXI parece que al fin estamos dejando el siglo XX.

A diferencia de la democratización de Colombia, que ha sido lenta, violenta y dolorosa, la de Bogotá ha sido siempre vertiginosa, audaz y generosa.



BOGOTÁ ES UNA CIUDAD QUE ACOGE, CUIDA Y POTENCIA A TODO AQUEL QUE QUIERA EXPRESARSE, QUE QUIERE SALIR ADELANTE. NUESTRA TAREA SERÁ FACILITAR ESTA EXPRESIÓN Y LA CANALIZACIÓN DE ESOS SUEÑOS EN REALIDADES Y OPORTUNIDADES.



Todos los matices, todos los colores, todas las posibilidades han sido bienvenidas en la democracia bogotana. Pero aún en esa Bogotá, la inclusión y representación de los jóvenes y las mujeres nos había sido muy esquiva.

El gobierno que empezamos el pasado primero de enero de 2020 es, por encima de todas las cosas, un gobierno de coalición ciudadana. A la Alcaldía Mayor de Bogotá llegó la ciudadanía. Hoy no solo hacemos eco sino que somos parte las mayorías ciudadanas que se han tomado las calles con las demandas y aspiraciones, apenas elementales y plenamente legítimas de los jóvenes, de las mujeres, de los movimientos cívicos, de los grupos étnicos, de quienes reivindican la diversidad sexual y la igualdad no sólo ante la Ley sino ante la vida, de los movimientos ambientalistas y animalistas; de las cientos de miles de personas que han salido espontáneamente a las calles a expresarse al ritmo de las cacerolas, más allá de los partidos y caudillos políticos. Nueve punto cinco de cada diez manifestaciones y movilizaciones en nuestra ciudad son pacíficas. No permitamos que el ruido violento de unos pocos opaque o se tome las legítimas aspiraciones que pacíficamente reclaman las mayorías.

Esta ciudad y este país nos está hablando. Cada calle, cada plaza y cada parque habla, canta, se mueve para demandar la ciudad y el país que sueña y se merece la ciudadanía del siglo XXI. Vamos a cuidarnos entre todos. No vamos a permitir que nos roben la esperanza, no vamos a permitir que nos roben más vidas de esta nueva generación que hoy sale a la calle a pedir a gritos que no los dejemos estancados en los mismos debates y protagonistas del pasado, que les soltemos esas amarras y les demos las oportunidades y capacidades para participar en la vida pública y política, en el desarrollo económico y sostenible que demanda el siglo XXI.

No podemos permitir, de ninguna manera, el abuso de poder de auto-

ridad alguna contra esa legítima expresión ciudadana. Bogotá es una ciudad que acoge, cuida y potencia a todo aquel que quiera expresarse, que quiere salir adelante. Nuestra tarea será facilitar esta expresión y la canalización de esos sueños en realidades y oportunidades, con todas las garantías y, por supuesto, tomando atenta nota de las demandas de cambio que nos competen como gobierno y administración de la ciudad.

Soy plenamente consciente de que ese anhelo de cambio es continuo y le pertenece a la ciudadanía, no a los gobiernos. Soy plenamente consciente de que gané en una ciudad, y hoy, apenas unos meses después, gobierno no sólo en otro país sino en otro planeta. La vida nos está cambiando radicalmente y para siempre. Depende de nuestra fuerza serena que nos cambie para bien. Tengo también la profunda convicción de que en Bogotá y en Colombia los ciudadanos no sólo votaron y se movilizaron por un cambio de gobierno sino, sobre todo, por un cambio de era.

Con razón los ciudadanos le reclaman al gobierno humildad para enmendar y liderazgo para transformar. Pero tengo la convicción de que más allá de los legítimos reclamos a los gobiernos de turno, los jóvenes en las calles nos piden a todos, con toda razón, un cambio de era, un nuevo contrato social intergeneracional, que sea a su vez un pacto definitivo por la igualdad, la transparencia, el desarrollo sostenible y la reconciliación de Colombia.

Necesitamos canalizar y aprovechar, para el beneficio colectivo, toda esa fuerza arrolladora de los jóvenes que hoy se están expresando. La vitalidad, la alegría, la creatividad, el ingenio y la imaginación de una generación puesta al servicio de la convivencia, de la innovación, del emprendimiento, de la cultura ciudadana, de la reconciliación y del desarrollo sostenible es lo que va a desarrollar en todo su potencial a Bogotá y a su región.

Este es nuestro reto, impulsar en y desde Bogotá ese nuevo contrato social e intergeneracional que reclaman nuestros jóvenes y mayorías ciudadanas. Impulsar en y desde Bogotá un gran acuerdo nacional sobre los jóvenes. Una agenda que responda eficazmente a sus aspiraciones legítimas, y apenas elementales, de educación pública de calidad, de cuidado, de medio ambiente, de cómo profundizar las libertades y los derechos para cerrar las brechas de las desigualdades y exclusiones, y de cómo ejercer los deberes y la responsabilidad compartida en el espacio físico y social de lo público.

Este es el momento de construir confianza, empatía y acción colectiva para hacer de Bogotá y nuestra región un ejemplo global de reconciliación, cultura ciudadana y desarrollo humano, incluyente y sostenible. Tenemos estos cuatro años de gobierno y una década de continua acción colectiva para cumplir los cinco grandes propósitos que nos trazamos como ciudad y los diecisiete objetivos de desarrollo sostenible que nos trazamos como humanidad.

Tenemos todo para lograrlo. Tenemos unas nuevas generaciones más libres y exigentes, una ciudadanía diversa y crítica, creativa y productiva, tenemos talento en todas las áreas, riqueza en toda la naturaleza, liderazgos de hombres y mujeres extraordinarias y tenemos al fin las mayorías para dirigir el rumbo y hacer realidad las aspiraciones que reclamamos en las calles. Esta es nuestra oportunidad de impulsar aquí y ahora ese nuevo contrato social e intergeneracional, y de hacerlo realidad en el marco de las competencias locales de



BOGOTÁ, MUCHAS GRACIAS POR CONFIARME SU PRESENTE Y SU FUTURO. COMO CIUDADANA Y COMO ALCALDESA PROMETO HONRAR ESA CONFIANZA Y DAR TODO DE MI PARA QUE NUESTRA BOGOTÁ SEA EN LOS PRÓXIMOS CUATRO AÑOS UNA CIUDAD Y REGIÓN MÁS CUIDADORA, INCLUYENTE Y SOSTENIBLE.



una ciudad como Bogotá y en el marco de la ciudadanía por el cambio que palpita en toda Colombia.

Este Plan de Desarrollo es una apuesta a fondo de confianza en nuestras capacidades para adaptarnos y sacar lo mejor de nosotros en medio de la adversidad, de aprovechar las oportunidades en vez de paralizarnos por los desafíos de ciudad y de país.

Bogotá, muchas gracias por confiarme su presente y su futuro. Como ciudadana y como Alcaldesa prometo honrar esa confianza y dar todo de mi para que nuestra

Bogotá sea en los próximos cuatro años una ciudad y región más cuidadora, incluyente y sostenible. Para que juntos celebremos en el año 2030 que logramos ser la generación que recibe la admiración local y global por haber sellado en el transcurso de una década nuestro nuevo contrato social intergeneracional por la reconciliación, y que logramos cumplir los objetivos de desarrollo sostenible. Y para que desde hoy construyamos un nuevo relato de Nación, de que, gracias a esa tenacidad, acción colectiva, confianza y empatía, los ciudadanos de hoy vimos nacer, crecer y empoderarse a la generación del medio milenio, que en el 2038 estuvo al fin desprendida de las tragedias y viejos debates del pasado del siglo XX, y en cambio estuvo llena de vida, capacidades y oportunidades para poner a toda Colombia como referente global en el siglo XXI.

¡De esa magnitud es lo que juntos vamos a construir! Nos demoramos un poco, pero al fin llegamos. ¡Bienvenidos al nuevo contrato social y ambiental del siglo XXI!

CONTENIDO

- TÍTULO I** **29**
Parte estratégica del plan
- CAPÍTULO ÚNICO**
Adopción, objetivo general, estructura, visión, principios, enfoques y atributos30
- TÍTULO II** **35**
Propósitos, logros de ciudad y programas
- CAPÍTULO I**
Propósitos y logros de ciudad al 203036
- CAPÍTULO II**
Ejecución, seguimiento y rendición de cuentas49
- CAPÍTULO III**
Programas y metas del cuatrienio del plan distrital de desarrollo..... 50
- CAPÍTULO IV**
Definición de programas y cumplimiento de ODS 158
- TÍTULO III** **181**
CAPÍTULO ÚNICO
Programa de ejecución del plan de ordenamiento territorial 182

TÍTULO IV	191
Estrategias para el manejo de los impactos social y económico del virus covid-19	
CAPÍTULO ÚNICO	
Estrategias para el manejo de los impactos social y económico del virus covid-19	192
TÍTULO V	203
Plan plurianual de inversiones	
CAPÍTULO I	204
Calidad del gasto para crear confianza ciudadana	
CAPÍTULO II	
Estrategia financiera del plan distrital de desarrollo.....	208
TÍTULO VI	219
Procesos de coordinación, aspectos normativos e institucionales y disposiciones generales	
CAPÍTULO I	220
Procesos de coordinación	220
CAPÍTULO II	
Aspectos normativos e institucionales.....	230
CAPÍTULO III	
Disposiciones finales	250





ACUERDO No. 761 DE 2020 POR MEDIO DEL CUAL SE ADOPTA

EL PLAN DE DESARROLLO ECONÓMICO, SOCIAL, AMBIENTAL Y DE OBRAS PÚBLICAS DEL DISTRITO CAPITAL 2020-2024

“UN NUEVO CONTRATO SOCIAL Y AMBIENTAL PARA LA BOGOTÁ DEL SIGLO XXI”

ALCALDIA MAYOR DE BOGOTA D.C.

Acuerdo No. 761 del 11 de junio 2020

**Por el cual se adopta el Plan Distrital de Desarrollo,
'UN NUEVO CONTRATO SOCIAL Y AMBIENTAL PARA LA BOGOTÁ DEL SIGLO XXI'**

EL CONCEJO DE BOGOTÁ, D.C.

En ejercicio de sus atribuciones constitucionales y legales, en especial las que le confiere la Constitución Política de Colombia, la Ley 152 de 1994, el artículo 12 del Decreto - Ley 1421 de 1993 y el Acuerdo 12 de 1994,

ACUERDA:

T Í T U L O



PARTE
ESTRATÉGICA
DEL PLAN

CAPÍTULO ÚNICO

ADOPCIÓN, OBJETIVO GENERAL, ESTRUCTURA, VISIÓN, PRINCIPIOS, ENFOQUES Y ATRIBUTOS

Artículo 1. ADOPCIÓN DEL PLAN.

Se adopta el Plan Distrital de Desarrollo Económico, Social, Ambiental y de Obras Públicas y el Plan Plurianual de Inversiones para Bogotá D. C. para el periodo 2020-2024 'Un Nuevo Contrato Social y Ambiental para la Bogotá del siglo XXI' que constituye el marco de acción de las políticas, programas, estrategias y proyectos de la Administración Distrital, para lograr una redistribución más equitativa de los costos y beneficios de vivir en Bogotá, impulsar la recuperación de la actividad socioeconómica y cultural asociada al control de la pandemia del Covid-19 y capitalizar sus aprendizajes al poner de manifiesto necesidades que obligan a fortalecer o abordar nuevos programas en el marco de la "Nueva Normalidad". Este Plan de Desarrollo representa las transformaciones en oportunidades de educación, salud, cultura, productividad, innovación, generación de ingresos y disminución de la pobreza multidimensional, monetaria, informalidad, pobreza oculta, nuevos vulnerables, en riesgo de empobrecimiento y de feminización de la pobreza, dirigidas a brindar mayor inclusión social y productiva a las familias y poblaciones que tradicionalmente han asumido los mayores costos de vivir en la ciudad. Este Plan de Desarrollo es la apuesta para hacer de Bogotá una ciudad más cuidadora, incluyente, sostenible y consciente, mediante un nuevo contrato social, ambiental e intergeneracional para la Bogotá del siglo XXI.


Artículo 2. OBJETIVO GENERAL.

El presente Plan Distrital de Desarrollo tiene por objetivo consolidar un nuevo contrato social, ambiental e intergeneracional que permita avanzar hacia la igualdad de oportunidades, recuperando la pérdida económica y social derivada de la emergencia del COVID-19, capitalizando los aprendizajes y los canales de solidaridad, redistribución y reactivación económica creados para atender y mitigar los efectos de la pandemia y de esta forma construir con la ciudadanía, una Bogotá donde los derechos de los más vulnerables sean garantizados a través de: la ampliación de las oportunidades de inclusión social y productiva, en particular de las mujeres, los jóvenes y las familias, para superar progresivamente los factores de naturalización de la exclusión, discriminación y segregación socioeconómica y espacial que impiden la igualdad de oportunidades y el ejercicio de una vida libre, colectivamente sostenible y feliz.

El Plan prevé a Bogotá integrada con la región a través de la creación de la Región Metropolitana Bogotá-Cundinamarca y de un POT con visión regional, devolviéndole a la Estructura Ecológica Principal (EEP) su carácter de principal y en consecuencia de ordenadora del territorio, así como un sistema multimodal de movilidad basado en una red de metro regional, acorde con las proyecciones demográficas del censo 2018 para Bogotá y la región.

Artículo 3. LA ESTRUCTURA DEL PLAN DISTRICTAL DE DESARROLLO.

La estructura del Plan Distrital de Desarrollo 2020-2024 'Un Nuevo Contrato Social y Ambiental para la Bogotá del siglo XXI', en adelante Plan Distrital de Desarrollo, se concreta gráficamente así:
La visión y estructura del Plan Distrital de Desarrollo 'Un Nuevo Contrato Social y Ambiental para la Bogotá del siglo XXI' tiene cinco propósitos y 30 logros de ciudad con metas trazadoras que se orientan al cumplimiento de los Objetivos de Desarrollo Sostenible – ODS en el 2030, y que se ejecutan



a través de los programas generales y estratégicos y de metas estratégicas y sectoriales en el presente cuatrienio. El objetivo de esta estructura es lograr que todos los sectores trabajen para los grandes propósitos y logros de la ciudad en el corto y largo plazo, y no que la ciudad trabaje para la lógica fragmentada de cada sector.

Para asegurar la articulación de todos los sectores en la ejecución de los programas que conllevan a los 5 grandes propósitos y 30 logros de ciudad, se definen metas sectoriales y estratégicas que los sectores deben cumplir tanto para sus propios programas en el cuatrienio como para el avance hacia el logro de las metas trazadoras de cara al cumplimiento de los Objetivos de Desarrollo Sostenible – ODS en 2030.

Las metas trazadoras recogen los indicadores de bienestar, valor público y condiciones de vida que busca alcanzar el Gobierno Distrital, junto con los esfuerzos de la Nación y el sector privado, enmarcados en el contexto macroeconómico, para el logro de los ODS.

Los Programas generales, de naturaleza sectorial, materializan las intervenciones específicas por parte de los sectores para el logro de sus metas sectoriales y para materializar el PDD.

Los programas estratégicos son una agrupación de intervenciones intersectoriales que buscan destacar temas de gran impacto para materializar la propuesta del plan y avanzar en el cumplimiento de los logros de ciudad. Dichos programas estratégicos se miden por el logro de metas estratégicas, que son intervenciones sectoriales destacadas por su significativa contribución a las apuestas definidas en la visión de corto y largo plazo del PDD.

Artículo 4. VISIÓN DE CIUDAD.

En el 2024 Bogotá se habrá recuperado de los efectos negativos dejados por la pandemia global COVID-19 en materia social y económica, capitalizando los

aprendizajes y los canales de salud pública, solidaridad y redistribución creados para superarlos. La formulación y ejecución de un nuevo contrato social y ambiental le permitirá a Bogotá no sólo cumplir los Objetivos de Desarrollo Sostenible-ODS en el 2030, sino además ser un ejemplo global en reconciliación, educación, acción colectiva, desarrollo sostenible e inclusión social y productiva para garantizar igualdad de oportunidades para la libertad, en particular para las mujeres y los jóvenes, con enfoque de género, diferencial, territorial, de cultura ciudadana y de participación, que junto con una movilidad sostenible y accesible, la disminución de los índices de inseguridad en la ciudad y una institucionalidad fortalecida regionalmente, hará de Bogotá una ciudad cuidadora, incluyente, sostenible y consciente, donde la educación pertinente y de calidad es el principal factor de transformación social y económica.

Artículo 5. PRINCIPIOS.

La vocación de servicio y liderazgo público, la ética, la transparencia y rendición de cuentas, la inteligencia y acción colectiva, la corresponsabilidad, la interdependencia e integración, son los principios que guiarán el ejercicio del servicio público del gobierno distrital y los principios que caracterizarán la relación público - privada y el quehacer de cada una de las entidades que conforman la administración distrital.

Artículo 6. ENFOQUES.

Los enfoques que se desarrollan a continuación determinan la manera como desde la Administración se comprenden y atienden las realidades de quienes habitan el Distrito Capital y su región; por lo tanto, le permiten al gobierno distrital de manera estratégica tratar las distintas problemáticas reconociendo las diferencias de los individuos, las familias, el género, la inclusión y la cultura ciudadana, a la luz del ejercicio del servicio público y la participación ciudadana.

Enfoque de género. Permite comprender las relaciones de poder y desigualdad desde una perspectiva de interseccionalidad que por razones de género existen entre mujeres y hombres y que se reproducen a través de imaginarios, creencias, roles y estereotipos que afianzan las brechas de desigualdad e impiden el goce efectivo de los derechos de las mujeres a lo largo del curso de su vida, en las diferentes dimensiones del desarrollo y la vida social y comunitaria. Su fin es promover la igualdad de género y el goce efectivo de sus derechos.

Enfoque diferencial. Reconoce que existen grupos y personas que han sido históricamente discriminados debido a su pertenencia étnica o racial, orientación sexual, identidad de género, creencia religiosa, ubicación geográfica, discapacidad, situación socioeconómica, o de la intersección de diversos sistemas de discriminación que, como el racismo, la discafofia, el clasismo, la homofobia, la transfobia y la xenofobia y la intolerancia religiosa; impiden el acceso a las oportunidades en igualdad de condiciones. Este tipo de discriminación se sustenta en imaginarios, estereotipos, prejuicios y comportamientos construidos social y culturalmente que impiden la garantía plena de derechos. Su fin es hacer ajustes a la oferta institucional para garantizar adecuadamente el acceso a los bienes y servicios reconociendo las particularidades y especificidades de los distintos grupos sociales o personas.

Enfoque de cultura ciudadana. Reconoce que los comportamientos ciudadanos son multimotivados, obedecen a razones, intereses y emociones y multiregulados por la ley, por reflexión moral y la cultura. También existe autorregulación individual y colectiva y regulación mutua. El enfoque de cultura ciudadana aporta a las políticas públicas, la comprensión de que los comportamientos humanos pueden ser transformados y regulados por la ley, la cultura y la moral. Cultura ciudadana entendida como el conjunto de creencias, hábitos y comportamientos que permiten la convivencia en la ciudad y el reconocimiento de los derechos y deberes ciudadanos.



Concibe los hábitos y comportamientos sociales como construcciones culturales que pueden aprenderse. Desde este enfoque los ciudadanos no solo se guían por el temor al castigo o la multa, sino que existen también normas informales (morales y sociales) que guían el comportamiento de las personas en la ciudad y que delimitan lo que es culturalmente aceptable. Entender la dinámica de estas normas informales es fundamental para incidir en los comportamientos y las actitudes de los ciudadanos.

Este enfoque enfatiza la capacidad de auto transformación y transformación ciudadana, resaltando cuatro aspectos fundamentales: (i) la construcción individual y colectiva de la armonía entre las tres regulaciones: legal, moral y cultural para lograr la convivencia (ii) la educación y la cultura tienen un papel fundamental tanto para explicar la realidad que vivimos como para transformarla; (iii) las personas tienen la capacidad de cooperar en la consecución de bienes colectivos y (iv) el gobierno puede asumir un rol pedagógico proponiendo la participación voluntaria de la ciudadanía en la transformación de ciertos rasgos culturales que afectan el bienestar social, para lo cual se fundamenta en la gobernanza colaborativa enfocada en la responsabilidad de todos en la construcción de ciudad a través de la participación social y decisoria.

Este gobierno fortalecerá los sistemas de información y conocimiento de las prácticas ciudadanas, con el fin de desarrollar acciones colectivas para fomentar el cambio cultural y comportamental prevaleciendo la naturalización de las relaciones entre la sociedad y las poblaciones.

Enfoque de participación ciudadana. Es un proceso que se entiende como un derecho, mediante el cual, se aproxima la ciudadanía a la construcción del Nuevo Contrato Social y Ambiental, así como la forma, en que el gobierno de manera transversal a su acción entiende su relación con ésta, a través, fundamentalmente, del modelo de gobierno abierto, con el objeto de construir colectivamente,

generando confianza y empoderamiento ciudadano para la defensa y reconocimiento de sus intereses y los de la ciudad.

Enfoque territorial. Parte de la comprensión del territorio como una construcción social, que tiene particularidades que no solo derivan de los aspectos biofísicos sino también de las relaciones que sobre él se construyen. Entender y atender tales particularidades, cualidades y potencialidades contribuye con el logro de una acción de gobierno más integral y de una inversión pública más eficiente, y permite planear más allá de los límites político-administrativos del Distrito. Implica una planeación del territorio en los distintos niveles: local, distrital y regional y una sensibilidad frente a las disparidades y desbalances existentes entre aquellos niveles. Que conmina a actuar con un criterio básico de justicia territorial, que procure reconocimientos sociales y ambientales de los habitantes y equilibrios o adecuaciones en las políticas públicas de desarrollo y gestión ambiental.

Artículo 7. ATRIBUTOS.

Los atributos son las características esenciales que orientarán el accionar del Gobierno Distrital y guiarán la resolución de los dilemas a los que se enfrenta; por tanto, son pilares fundamentales de los contenidos de los propósitos y de los logros de ciudad. Los atributos son:


Cuidadora. Una Bogotá - Región cuidadora acoge, respeta y se ocupa deliberadamente de la distribución de la prosperidad colectiva. En ella se (i) construye confianza entre los ciudadanos y las instituciones; (ii) se ejercen libremente los derechos y se cumplen los deberes; (iii) se protegen a las mujeres, niñas y niños, y poblaciones con mayor vulnerabilidad y exclusión; (iv) se reconoce, redistribuye y reduce el trabajo de cuidado no remunerado de las mujeres; (v) se regula la informalidad y (vi) se disminuye la ilegalidad y la criminalidad.

Incluyente. Una Bogotá - Región incluyente reconoce y valora las diferencias, hace posible que los grupos poblacionales y los sectores sociales en condiciones de vulnerabilidad, participen creciente y plenamente del bienestar, tengan mejores oportunidades que catalizan la agencia humana y puedan ejercer la libertad, combate la segregación socioeconómica y la naturalización de la discriminación y la exclusión, trabaja por el logro de mayores equilibrios territoriales y distribuye en el territorio sus equipamientos para garantizar un acceso más equitativo a los bienes y servicios, se busca construir las condiciones para que cada quien pueda realizar sus sueños, desarrollar sus capacidades y sea lo que quiera ser. Una Bogotá incluyente lucha por acabar con ideas, prejuicios y comportamientos que excluyen y discriminan, como el machismo, el clasismo, el racismo, la homofobia, la xenofobia, la transfobia y la intolerancia religiosa.

Sostenible. Una Bogotá - Región sostenible que cambia hábitos de vida la manera en que nos movemos, producimos y consumimos, satisface las necesidades del presente sin comprometer la posibilidad de las generaciones futuras de satisfacer las suyas. Se trabaja en procura de lograr equilibrio entre el crecimiento económico, el cuidado del ambiente natural y el bienestar social y se generan capacidades de resiliencia para afrontar los cambios en el contexto territorial y ambiental.

Consciente. Una Bogotá - Región consciente y creadora reconoce sus debilidades y sus fortalezas, trabaja por mejorar las primeras y convierte las segundas en oportunidades colectivas; aprovecha sus potencialidades; tiene confianza en sí misma, en su ciudadanía e instituciones y es capaz de agenciar su desarrollo humano, unirse y luchar contra la corrupción, hacer más transparente y efectiva la gestión de la ciudad; pone la creación y la innovación constante al servicio del bienestar común, aprovecha la inteligencia colectiva, la tecnología y la transformación digital para el beneficio colectivo y crece y se desarrolla integralmente.

TÍTULO



PROPÓSITOS,
LOGROS DE CIUDAD
Y PROGRAMAS



CAPÍTULO I

PROPÓSITOS Y LOGROS DE CIUDAD AL 2030

Artículo 8. RELACIÓN PROPÓSITOS, LOGROS DE CIUDAD Y PROGRAMAS.

El Plan Distrital de Desarrollo “un nuevo contrato social y ambiental para la Bogotá del siglo XXI” da cuenta de los programas y metas de gobierno que se cumplirán en el presente cuatrienio para avanzar en el logro de los 5 propósitos y 30 logros de ciudad propuestos para que Bogotá sea un ejemplo global de cumplimiento de los Objetivos de Desarrollo Sostenible – ODS en el 2030.

Esta visión de metas de gobierno al 2024 y logros de ciudad al 2030 responde a los compromisos consignados en el programa de gobierno, comprometen la gestión del gobierno distrital y la suma de esfuerzos con la ciudadanía, el sector privado y los demás niveles de gobierno en torno a logros comunes, que permiten una mirada holística y una respuesta integral de las prioridades de la población y el territorio.

Artículo 9. PROPÓSITOS Y LOGROS DE CIUDAD.

El Plan Distrital de Desarrollo “Un Nuevo Contrato Social y Ambiental para la Bogotá del siglo XXI” se organiza en torno a 5 propósitos que se cumplen a través de 30 logros de ciudad mediante la articulación de acciones materializadas en programas.

Los 5 propósitos y 30 logros de ciudad son los siguientes:



PROPÓSITO

1

Hacer un nuevo contrato social con igualdad de oportunidades para la inclusión social, productiva y política.

¿Qué busca?

Redistribuir los costos y los beneficios de vivir en Bogotá y su región. Generar condiciones de posibilidad para que las poblaciones que tradicionalmente han sido excluidas de las oportunidades de desarrollo y han asumido los mayores costos de vivir en la ciudad, puedan ejercer plenamente sus derechos, realizar sus deberes y disfrutar de los beneficios de vivir en la ciudad. Para quienes han gozado de mayores oportunidades de desarrollo educativo, social y económico, aumentar las oportunidades de solidaridad, generación y redistribución de los beneficios de vivir en la ciudad, en función de disminuir las inequidades y aumentar las oportunidades para todos.

Este propósito busca cerrar brechas, nivelar la cancha de las oportunidades y aumentar la disposición de la ciudadanía a ejercer su propia agencia y cooperar en la construcción del proyecto común expresado en la Constitución de 1991 y en sentar las bases en estos 4 años para alcanzar los Objetivos de Desarrollo Sostenible en el 2030. De igual forma busca atender la emergencia social, económica y ambiental derivada de la pandemia por el Covid 19, mitigar sus consecuencias y generar condiciones de reactivación social y económica en el mediano y largo plazo.

Para mitigar los efectos negativos que en materia económica genere la pandemia, este propósito también busca aumentar, de manera sostenible, la productividad, la competitividad, la innovación, el bienestar y la distribución equitativa de la prosperidad colectiva.

Estrategias del Propósito 1.

Este propósito incluye la implementación del sistema distrital de cuidado y la estrategia de transversalización y territorialización de los enfoques de género, diferencial y de cultura ciudadana para garantizar la igualdad de género, los derechos de las mujeres y el desarrollo de capacidades de la ciudadanía en el nivel distrital y local.

Alcanzar este propósito implica ejecutar las estrategias referidas a generar condiciones de posibilidad, en los ámbitos de las relaciones con la educación y el

desarrollo humano, el empleo, la inclusión laboral y el mercado, los subsidios y contribuciones, la reducción de la pobreza y de la feminización de la misma, la salud, el hábitat y la vivienda, el capital social y cultural y la participación cívica y desarrollo y movilidad social, para personas de los diferentes sectores sociales y poblaciones vulneradas, que induzcan el fortalecimiento de la capacidad humana para la toma de decisiones en las diferentes transiciones de la vida y actuar con la intención de producir un cambio en los patrones negativos de la segregación socio económica y espacial en la ciudad y la región.

Se hará especial énfasis en la población infantil, a la que se ofrecerán servicios que permitan garantizar el desarrollo integral de las niñas y los niños. Igualmente, las y los jóvenes entre 14 y 28 años serán una población a la que se le brindarán oportunidades de formación y educación, acorde con sus propósitos, y adecuada a las expectativas de desarrollo de la Bogotá - Región. Se avanzará en una transformación pedagógica, que vaya desde el preescolar hasta la educación media y superior.

Frente a la pandemia generada por el COVID-19, se proponen estrategias para recuperar la pérdida económica y social derivada de la emergencia del COVID-19, capitalizando los aprendizajes y los canales de salud pública, solidaridad, redistribución y reactivación económica creados para atender y mitigar los efectos de la pandemia. De igual forma se plantea articular esos aprendizajes y canales con estrategias de mediano y largo plazo que fortalecen la capacidad creadora y transformadora de la ciudadanía y la coloquen al servicio del bienestar colectivo, apuesten al acceso, la permanencia y al mejoramiento de la calidad educativa, transformen los patrones de consumo, la promoción de hábitos de vida saludables. La optimización de las condiciones productivas de los hogares, las industrias y la comunidad que incremente la productividad social y económica en la generación de riqueza y poder distribuir equitativamente la prosperidad que de ella se derive, a través del logro de mayor pertinencia y calidad en la educación y el empleo, y la transformación de los patrones de consumo y de los hábitos de vida.

Logros de ciudad

- 1 Rediseñar el esquema de subsidios y contribuciones de Bogotá para garantizar un ingreso mínimo por hogar, que reduzca el peso de los factores que afectan la equidad del ingreso de los hogares.
- 2 Reducir la pobreza monetaria, multidimensional y la feminización de la pobreza.
- 3 Implementar el sistema distrital de cuidado y la estrategia de transversalización y territorialización de los enfoques de género y diferencial para garantizar la igualdad de género, los derechos de las mujeres y el desarrollo de capacidades de la ciudadanía en el nivel distrital y local.
- 4 Completar la implementación de un modelo de salud pública con enfoque poblacional - diferencial, de género, participativo, resolutivo y territorial que aporte a la modificación de los determinantes sociales de la salud.
- 5 Cerrar las brechas digitales, de cobertura, calidad y competencias a lo largo del ciclo de la formación integral, desde la primera infancia hasta la educación superior y continua para la vida.

- 6 Disminuir el porcentaje de jóvenes que ni estudian ni trabajan con énfasis en jóvenes de bajos ingresos y vulnerables.
- 7 Aumentar la inclusión productiva y el acceso a las economías de aglomeración con emprendimiento y empleabilidad con enfoque poblacional - diferencial, territorial y de género.
- 8 Aumentar el acceso a vivienda digna, espacio público y equipamientos de la población vulnerable en suelo urbano y rural.
- 9 Promover la participación, la transformación cultural, deportiva, recreativa, patrimonial y artística que propicien espacios de encuentro, tejido social y reconocimiento del otro.
- 10 Apropiar el territorio rural desde su diversidad étnica y cultural como parte de Bogotá - Región.
- 11 Promover aglomeraciones productivas y sectores de alto impacto con visión de largo plazo en Bogotá - Región.
- 12 Incrementar la oferta de actividades y la infraestructura para el uso y disfrute del tiempo libre, con enfoque de género, diferencial, e integración territorial.





PROPÓSITO

2

Cambiar nuestros hábitos de vida

para reverdecer a Bogotá y adaptarnos y mitigar la crisis climática.

¿Qué busca?

Mejorar la calidad del medio ambiente natural y construido de Bogotá y la región, disminuyendo las afectaciones a la salud producidas por la contaminación del aire en niñas, niños, adolescentes, jóvenes y personas vulnerables y espacialmente segregadas y reduciendo los factores de riesgo que inciden en la fragilidad de la población expuesta al riesgo, en el deterioro de los ecosistemas y en la segregación socioeconómica y espacial del área urbana y rural. Implica también ocupar el territorio de una

manera más ordenada y sostenible; cambiar la forma en que nos movilizamos, utilizar más energías y formas de movilidad limpias y modificar la manera que producimos, consumimos y reutilizamos.

Estrategias del Propósito 2.

Para alcanzar este propósito se deberán desarrollar estrategias que mejoren la calidad del medio ambiente natural, construido y regional desde la perspectiva de la generación de condiciones de bienestar para la población y los demás seres vivos presentes en el territorio; promoviendo la transformación de hábitos y espacios, y la construcción de conciencia sobre nuestros consumos, manejo de residuos y valoración de todas las formas de vida. Para contribuir con la reactivación económica de la ciudad, se desarrollarán proyectos de inversión sostenibles en los sectores relacionados con este propósito, respetando la Estructura Ecológica Principal y cumpliendo a cabalidad la normatividad ambiental correspondiente. Para cambiar la forma en que nos movilizamos, se desarrollarán estrategias dirigidas a incentivar el uso de medios de transporte amigables con el medio ambiente y que redunden en una mejora en la calidad del aire en la Bogotá - Región.

Logros de ciudad

13 Formular y ejecutar estrategias concertadas de adaptación y mitigación de la crisis climática teniendo como marco la justicia ambiental.

14 Implementar estrategias de mantenimiento, recuperación, rehabilitación o restauración de la estructura ecológica principal y demás áreas de interés ambiental en la Bogotá - Región.

15 Intervenir integralmente áreas estratégicas de Bogotá teniendo en cuenta las dinámicas patrimoniales, ambientales, sociales y culturales.

16 Aumentar la oferta de espacio público y áreas verdes de Bogotá promoviendo su uso, goce y disfrute con acceso universal para la ciudadanía.

17 Reconocer y proteger todas las formas de vida, en particular la fauna urbana.

18 Reducir la contaminación ambiental atmosférica, visual y auditiva y el impacto en morbilidad y mortalidad por esos factores.

19 Cuidar y proteger el agua, el Río Bogotá, el sistema de páramos y el sistema hídrico de la ciudad y mejorar la prestación de los servicios públicos.

20 Aumentar la separación en la fuente, reciclaje, reutilización y la adecuada disposición final de los residuos de la ciudad.





PROPÓSITO

3

Inspirar confianza y legitimidad para vivir sin miedo y ser epicentro de cultura ciudadana, paz y reconciliación.

¿Qué busca?

Aumentar la confianza interpersonal e institucional, la convivencia y la seguridad, consolidando una Bogotá - Región líder en la implementación de los acuerdos de paz, reconciliación y cuidado, caracterizada por aumentar las prácticas de convivencia, la seguridad y la reconciliación en el ámbito individual, familiar, comunitario e institucional, disminuyendo las violencias de género, la inseguridad ciudadana, y la ilegalidad a través de la promoción de la autorregulación, la regulación mutua pacífica, la cultura ciudadana, el acceso a la justicia y la gestión de irregularidad e informalidad, consolidando una Bogotá - Región líder en reconciliación y cuidado. Este propósito implica reducir la aceptación cultural e institucional del machismo y las violencias contra las mujeres y garantizar el acceso efectivo a la justicia con enfoque de género.

Estrategias del Propósito 3.

Para alcanzar este propósito se plantean estrategias que construyen y permiten la implementación, de manera creativa, de acuerdos formales e informales orientados a gestionar la irregularidad y a transformar las circunstancias que generan desconfianza entre las personas y las instituciones, a potenciar la capacidad de la ciudadanía para ejercer su agencia en la construcción de su propio desarrollo y el de su entorno, a fomentar el cambio cultural, la convivencia, la justicia formal y de proximidad y a disminuir la violencia de género y el machismo, la impunidad, el todo vale, los atajos y la ilegalidad; que incluye resolver de manera creativa y de la mano de la comunidad los problemas cotidianos y las fronteras difusas entre irregularidad y legalidad, mejorar el acceso a la justicia, fomentar la autorregulación, regulación mutua, la concertación y el diálogo social, mejorar las condiciones y la percepción ciudadana de inseguridad física en la ciudad y aumentar las condiciones de seguridad, prevención y protección a la vida, libertad e integridad personal de grupos poblacionales de especial protección constitucional.

Logros de ciudad

- 21 Posicionar a Bogotá – Región como el epicentro de paz y reconciliación del país, incluyendo un PDET rural en Sumapaz y un PDET urbano en el borde suroccidental en límites con el municipio de Soacha.
- 22 Reducir la aceptación cultural e institucional del machismo y las violencias contra las mujeres, y garantizar el acceso efectivo a la justicia.
- 23 Fomentar la autorregulación, regulación mutua, la concertación y el diálogo social generando confianza y convivencia entre la ciudadanía y entre esta y las instituciones.
- 24 Disminuir la ilegalidad y la conflictividad en el uso y ordenamiento del espacio público, privado y en el medio ambiente rural y urbano.
- 25 Reducir los mercados criminales, los delitos de alto impacto y hechos violentos con énfasis en los que afectan a mujeres, peatones, bicicuarios y usuarios del transporte público.





PROPÓSITO

4

Hacer de Bogotá - Región un modelo de movilidad multimodal, incluyente y sostenible

¿Qué busca?

La promoción de modos sostenibles de transporte, el mejoramiento de los tiempos y de la experiencia del desplazamiento, teniendo a la red de metro regional, de buses y a la red de ciclorutas como ejes articuladores de la movilidad tanto de la ciudad como de la región.

Estrategias del Propósito 4.


Para alcanzar este propósito se formulan estrategias y proyectos para mejorar la experiencia de los tiempos de desplazamiento en Bogotá - Región, teniendo un sistema de transporte masivo multimodal, regional, sostenible, limpio y que cumple con todos los parámetros en materia de bioseguridad, complementado con el mejoramiento integral de la red de ciclorutas de la ciudad que mejoren las condiciones de accesibilidad y seguridad de la red, aumentando así el número de personas que utilizan la bicicleta para transportarse.

Logros de ciudad

26

Mejorar la experiencia de viaje a través de los componentes de tiempo, calidad y costo, con enfoque de género, diferencial, territorial y regional, teniendo como eje estructurador la red de metro regional, el sistema integrado de transporte público y la red de ciclorutas.





PROPÓSITO

5

Construir Bogotá - Región con gobierno abierto, transparente y ciudadanía consciente.

¿Qué busca?


Garantizar un gobierno empático, íntegro, participativo y transparente que permita la integración del Distrito con la región, a través de la promoción de alianzas orientadas a la acción colectiva y al sentido de la corresponsabilidad, la concurrencia y la subsidiaridad entre todos los actores de Bogotá - Región.

Estrategias del Propósito 5.

Alcanzar este propósito implica implementar las estrategias que permiten a la administración caracterizarse por ser proba, transparente e íntegra y por ejecutar procesos de participación ciudadana programas y proyectos de gobierno abierto y de territorios inteligentes, así como alianzas públicas y privadas y de integración regional para el logro de sus propósitos.

Logros de ciudad

- 27 Posicionar al Gobierno Abierto de Bogotá – GABO – como una nueva forma de gobernanza que reduce el riesgo de corrupción e incrementa el control ciudadano del gobierno.
- 28 Promover procesos de integración y ordenamiento territorial en la Bogotá -Región sostenibles social, económica, ambiental e institucionalmente.
- 29 Posicionar globalmente a Bogotá como territorio inteligente (Smart City).
- 30 Incrementar la efectividad de la gestión pública distrital y local.





CAPÍTULO II

EJECUCIÓN, SEGUIMIENTO Y RENDICIÓN DE CUENTAS

Artículo 10. EJECUCIÓN Y SEGUIMIENTO DEL PLAN DISTRITAL DE DESARROLLO.

Los sectores y las respectivas entidades distritales prepararán, con la coordinación de la Secretaría Distrital de Planeación- SDP, el correspondiente plan de acción y lo someterán a la aprobación del Consejo de Gobierno Distrital. Para ello, las entidades distritales serán las responsables de adelantar las acciones misionales e institucionales que permitan dar cumplimiento a los objetivos del Plan Distrital de Desarrollo.

La SDP dispondrá del sistema de información a través del cual se realizará la programación y ejecución del plan de acción del plan de desarrollo y dará los lineamientos que le permitan a las entidades distritales articular sus proyectos de inversión con las metas, programas y propósitos del Plan Distrital de Desarrollo como también programar las actividades y los recursos de inversión a ejecutar durante su vigencia.

La SDP definirá los mecanismos y la periodicidad del seguimiento tanto a los proyectos de inversión como a los indicadores de las metas del Plan Distrital de Desarrollo, para establecer el avance y cumplimiento de los propósitos del plan, que le permita a la administración distrital tener información confiable y oportuna para la toma de decisiones, que hagan posible los logros de los objetivos de plan.

Parágrafo. La Secretaría Distrital de Planeación entregará con corte semestral un informe al Concejo y a su Comisión de Plan, al Consejo Territorial de Planeación Distrital, al Consejo Consultivo de Mujeres y a la Veeduría Distrital del avance de ejecución del presente Plan Distrital de Desarrollo.

Artículo 11. IMPLEMENTACIÓN Y SEGUIMIENTO DE LOS OBJETIVOS DE DESARROLLO SOSTENIBLE- ODS.

Con el propósito de avanzar en la implementación, seguimiento, y rendición de cuentas de los ODS en Bogotá D.C., la Secretaría Distrital de Planeación en coordinación con el Departamento Nacional de Planeación y demás instancias involucradas, establecerá los lineamientos metodológicos e instrumentos de información asociados al plan de acción del Plan Distrital de Desarrollo para garantizar su avance y cumplimiento, a través de metas e indicadores con enfoque poblacional, de derechos, género, ambientales, económicos y énfasis territorial, en el marco de la agenda 2030 y en armonía con las recomendaciones del Documento CONPES 3918 de 2018.

Parágrafo. La Secretaría Distrital de Planeación entregará con corte semestral un informe al Concejo y a su Comisión de Plan, al Consejo Territorial de Planeación Distrital, al Consejo Consultivo de Mujeres y a la Veeduría Distrital del avance de ejecución del presente Plan Distrital de Desarrollo.



CAPÍTULO III

PROGRAMAS Y METAS DEL CUATRIENIO DEL PLAN DISTRITAL DE DESARROLLO

Artículo 12. METAS TRAZADORAS.

Las metas trazadoras del Plan Distrital de Desarrollo serán aquellas cuyo logro puede atribuirse a varios programas y metas, las cuales implican la alineación de esfuerzos entre los gobiernos distrital y nacional y el contexto macroeconómico.

PROPÓSITO

1

Hacer un nuevo contrato social con igualdad de oportunidades para la inclusión social, productiva y política.

No	Metas Trazadoras	Indicador	Línea Base	Fuente y año	Meta 2024
1	Mantener la incidencia de la pobreza multidimensional en Bogotá.	Índice de pobreza multidimensional - IPM	4,40%	DANE, cálculos con base en la Encuesta Nacional de Calidad de Vida (ECV), 2018	4.4%
2	Reducir la incidencia de la pobreza monetaria en Bogotá	Incidencia de la pobreza monetaria	12,40%	DANE - GEIH, 2018	11.4%
3	Mantener la incidencia de la pobreza multidimensional en los hogares con jefatura femenina	Incidencia de la pobreza multidimensional en los hogares con jefatura femenina	7,60%	DANE, 2018	7,60%
4	Beneficiar a familias en pobreza y vulnerabilidad a través del Sistema Distrital Bogotá Solidaria	Número de familias beneficiadas por el Sistema Distrital Bogotá Solidaria	NA	SDP-SHD-SDIS	350.000
5	Promover la redistribución del trabajo de cuidado no remunerado entre hombres y mujeres en el Distrito Capital	Disminuir el porcentaje de percepción de las mujeres que consideran que las mujeres son mejores para el trabajo doméstico que los hombres	52,20%	DANE. ENUT. 2017	47,20%
6	Promover la redistribución del trabajo de cuidado no remunerado entre hombres y mujeres en el Distrito Capital	Disminuir el porcentaje de percepción de los hombres que consideran que las mujeres son mejores para el trabajo doméstico que los hombres	53,80%	DANE. ENUT. 2017	48,80%
7	Mantener el tejido productivo de Bogotá medido a través del número de empresas generadoras de empleo registrado por Bogotá antes de la pandemia	Porcentaje de empresas registradas por cada mil personas (sin personas naturales 2019)	52,1 empresas registradas por cada mil personas (sin personas naturales, 2019)	Número de empresas, CCB, registros empresariales 2019 (sin incluir personas naturales); población: DANE, 2019.	52,1 empresas registradas por cada mil personas
8	Apoyar a unidades productivas micro, pequeña y medianas como empresas, negocios, pequeños comercios, unidades productivas aglomeradas, y/o emprendimientos que permitan su acceso a mecanismos de financiación, programas de apropiación y/o fortalecimiento de nuevas tecnologías, promoción de la transformación digital, procesos de formalización y fortalecimiento productivo	Número de unidades productivas con acceso a mecanismos de financiación, programas de apropiación y/o fortalecimiento de nuevas tecnologías, promoción de la transformación digital, procesos de formalización y fortalecimiento productivo.	Línea base: n.d.	Comité Interinstitucional del Sistema Distrital para la Mitigación del Impacto Económico	100 mil unidades productivas micro, pequeña y medianas apoyadas
9	A 2024 Llevar a cero la tasa de mortalidad por 100.000 en menores de 5 años por desnutrición aguda como causa básica	Tasa de mortalidad por DNT en menores de 5 años	Cero - año 2018	Bases SDS -RUAF-ND -Sistema de Estadísticas Vitales-ADE preliminares	0
10	A 2024 reducir en un 8% la tasa de mortalidad infantil, implementando programas y acciones de promoción y prevención (ente los que se encuentra el programa ampliado de inmunizaciones PAI y la gestión de riesgo preconcepcional, prenatal y postnatal)	Tasa de mortalidad infantil	2018: 806 casos Tasa: 9,2 x 1000 nacidos vivos 2019: 773 Tasa: 9,1 x 1000 nacido vivos (preliminar)	Estadísticas vitales DANE- Cuadro de Defunciones por grupo de edad y causa	8,37
11	A 2024 mantener la tasa de mortalidad evitable por enfermedades crónicas no transmisibles por debajo de 127 por 100,000 personas en edades de 30 a 69 años	Tasa de mortalidad por enfermedades crónicas no transmisibles	Tasa 129,48 muertes por condiciones crónicas por 100,000 personas de 30 a 69 años. Año 2017, fuente RUAF - Estadísticas vitales	Fuente: Estadísticas Vitales (Actualizado a diciembre de 2019) SDS/EEVV.	<127 por 100.000
12	A 2024 disminuir en 20% la Razón de Mortalidad Materna	Razón de Mortalidad Materna	El comportamiento de la mortalidad materna en: 2018: razón de 25.2 por 100.000 nacidos vivos (n=22 casos) 2019. Razón de 23.6 por 100.000 nacidos vivos (n=20 casos) (Dato Preliminar)	Base de datos SDS y aplicativo Web RUAF_ND	18,88%

No	Metas Trazadoras	Indicador	Línea Base	Fuente y año	Meta 2024
13	A 2024 reducir en 10% la maternidad y paternidad temprana en mujeres con edades entre 15 y 19 años, fortaleciendo las capacidades sobre derechos sexuales y reproductivos de adolescentes, jóvenes y sus familias	Tasa específica de fecundidad en mujeres de 15 a 19 años.	9.544 nacimientos en mujeres de 15 a 19 años (dato preliminar)	DANE 2019	Reducción en 10%
14	A 2024 cero tolerancia con el embarazo de niñas de 10 a 14 años reduciéndola en un 20%, previniendo el delito de violencia sexual contra las niñas y fortaleciendo capacidades de la familia como cuidadores y protectores de niños, niñas adolescentes	Tasa específica de fecundidad en niñas de 10 a 14 años.	207 nacimientos en niñas de 10 a 14 años (dato preliminar)	DANE 2019	Reducción en 20%
15	A 2024 conseguir una cobertura del 95% o más el aseguramiento de la población al SGSSS en el Distrito Capital. (Con base en Censo DANE 2018)	Población de Bogotá D.C. asegurada en el Sistema General de Seguridad Social en Salud. % de la Población asegurada al SGSSS en el DC/Población DC según DANE	Régimen Contributivo 6.344.968 (Activos 6.244.592 y Suspendidos 100.376); Régimen Subsidiado 1.216.036 y Regímenes Especiales 194.797. Fuente BDUA-MSYPS y Base de Datos SISBEN -DNP. Año 2019	Población asegurada al SGSSS en el DC según Liquidación Mensual de Afiliados (LMA). Año 2019) / Población D.C. según DANE. Censo DANE realizado en 2018.	95%
16	Ajustar el actual Modelo de Salud para basarlos en APS incorporando el enfoque poblacional diferencial, de cultura ciudadana, de género, participativo, territorial y resolutorio que incluya ruralidad, y a la población discapacitada, y aporte a modificar los determinantes sociales de la salud en la ciudad y lograr impacto en la morbimortalidad de la población cubierta. La implementación del modelo incluirá coordinaciones por localidad, con su enfoque particular. Adicionalmente se incluye una estrategia de entrega de medicamentos a domicilio que priorizará a los adultos mayores y personas con enfermedades crónicas que tengan dificultad para su desplazamiento y personas con discapacidad	Indicadores de morbilidad evitable por localidad Indicadores de mortalidad evitable por localidad Indicadores de coordinación por localidad creadas	Indicadores de morbilidad evitable por localidad Indicadores de mortalidad evitable por localidad Cero coordinaciones por localidad creadas	EEVV RUAF SIVIGILA	Mejoría de indicadores de morbilidad evitable de la población atendida, por localidad Mejoría de Indicadores de mortalidad evitable por localidad 20 Coordinaciones creadas, una por localidad
17	A 2024 logra el 95% de intercambio recíproco de la información de los procesos (administrativos-asistenciales) en la historia clínica de las 4 subredes de servicios de salud y el 50% de intercambio recíproco de la información de los procesos (administrativos asistenciales) en los sistemas de información de historias clínicas en las IPS privadas que concentran el 80% de la oferta de los servicios de salud de alta complejidad que se encuentran incluidos en el plan de beneficios en salud, interoperen con la HCEU según lo establecido en la Ley 2015 de 2020	Intercambio recíproco Procesos asistenciales y administrativos de historia clínica en las 4 subredes del Distrito. Avance de intercambios recíprocos procesos de historia clínica en la red privada	21% línea base corresponde a HIS actualizados y disponibles en las 4 redes de servicios de salud y a la infraestructura TIC de las 4 subredes dotada y operativa. 0% de avance	SDS, 2020	Llegar al 95% de interoperabilidad de la HCEU, lo que corresponde a un aumento del 79% en la red pública. Llegar al 50% de interoperabilidad de la HCEU con las IPS privadas que concentran el 80% de la oferta de los servicios de salud de alta complejidad que se encuentran incluidos en el plan de beneficios en salud, interoperen con la HCEU según lo establecido en la Ley 2015 de 2020

No	Metas Trazadoras	Indicador	Línea Base	Fuente y año	Meta 2024
18	100% de los colegios oficiales con oferta de transición	Porcentaje de colegios oficiales que ofrecen grado transición	98,70%	Directorio único de colegios SED, 2019	100%
19	90% de los colegios oficiales con oferta de jardín	Porcentaje de colegios oficiales que ofrecen grado jardín	77,50%	Directorio único de colegios SED, 2019	90%
20	10% de los colegios oficiales con oferta de prejardín	Porcentaje de colegios oficiales que ofrecen grado prejardín	1,30%	Directorio único de colegios SED, 2019	10%
21	98% de asistencia escolar	Tasa de Asistencia escolar	94.5%	(Encuesta GEIH), 2019	98%
22	Colegios oficiales clasificados en categorías (A y A+) en las pruebas SABER 11 ICFES	Número de colegios oficiales clasificados en categorías (A+, A) en las pruebas SABER 11 ICFES	68	ICFES. Cálculos SED-Dirección de Evaluación. 2019	100
23	Reducir el gasto en transporte público de los hogares de mayor vulnerabilidad económica, con enfoque poblacional, diferencial y de género, para que represente el 15% de sus ingresos	Porcentaje de gasto en transporte público de hogares estratos 1 y 2	Estrato 1 26% Estrato 2 24%	Encuesta de Movilidad 2019	Peso de gasto en transporte sobre el ingreso de estratos 1 y 2 será del 15%
24	Promover la participación, la transformación cultural, deportiva, recreativa, patrimonial y artística que propicien espacios de encuentro, tejido social y reconocimiento del otro	Aumentar el porcentaje de la población que realiza prácticas culturales	9,5	Encuesta de Consumo Cultural - Dane 2017	10,5
25	Promover la participación, la transformación cultural, deportiva, recreativa, patrimonial y artística que propicien espacios de encuentro, tejido social y reconocimiento del otro	Aumentar el porcentaje de la población que realiza al menos una práctica vinculada con el patrimonio cultural inmaterial	43,7	Encuesta Bienal de Culturas - SCRD 2019	44
26	Promover la participación, la transformación cultural, deportiva, recreativa, patrimonial y artística que propicien espacios de encuentro, tejido social y reconocimiento del otro	Aumentar el porcentaje de personas que han asistido durante los últimos 12 meses a presentaciones de la OFB	13,7	Encuesta Bienal de Culturas - SCRD 2019	14,50%
27	Promover la participación, la transformación cultural, deportiva, recreativa, patrimonial y artística que propicien espacios de encuentro, tejido social y reconocimiento del otro	Aumentar el promedio de libros leídos al año por persona	2,7	Encuesta de Consumo Cultural - Dane 2017	3
28	Promover la participación, la transformación cultural, deportiva, recreativa, patrimonial y artística que propicien espacios de encuentro, tejido social y reconocimiento del otro	Porcentaje de personas que realizan actividad física (población de 15 años y más)	47,67	Encuesta Multipropósito 2017	48

PROPÓSITO

2

Cambiar nuestros hábitos de vida para reverdecer a Bogotá y adaptarnos y mitigar la crisis climática

No	Metas Trazadoras	Indicador	Línea Base	Fuente y año	Meta 2024
29	Reducir en el 10% como promedio ponderado ciudad, la concentración de material particulado PM10 y PM2.5, mediante la implementación del Plan de Gestión Integral de Calidad de Aire	Porcentaje de reducción en la concentración promedio ponderado de material particulado PM10 y PM2.5 en la ciudad	Promedios anuales año 2019 PM10 promedio ponderado ciudad: 38,3 µg/m3 PM2.5 promedio ponderado ciudad: 19,7 µg/m3	SDA, 2019	10% de reducción en la concentración promedio ponderado de material particulado PM10 y PM2.5 en la ciudad PM10 promedio ponderado ciudad: 33,9 µg/m3 PM2.5 promedio ponderado ciudad: 17,4 µg/m3
30	Plantar 802.000 individuos vegetales en área urbana y rural	N° de individuos vegetales plantados en área urbana y rural	464.522	JBB;2019	802.000 individuos vegetales plantados en área urbana y rural
31	En cumplimiento de la sentencia de los cerros orientales y el Decreto 4485 de 2015 poner en marcha de forma participativa senderos y zonas de uso público convocación ecológica en la franja de adecuación de los cerros orientales	Numero de km en senderos en operación/ Numero de zonas de uso público con vocación ecológica	50 km de senderos existentes parque del agua (0,39ha) diseño de tres parques (Zuque, parque Nacional y Arboleda Santa Teresita)	SDP 2020	Asegurar que los 50km de senderos estén en operación y habilitar 10 km nuevos de senderos y tres zonas de uso público, con vocación de aprovechamiento
32	Implementación del Plan de Manejo Ambiental Reserva Thomas Van der Hammen en el marco de competencia de la Secretaría Distrital de Ambiente	Hectáreas en procesos de restauración, procesos de adquisición predial, acuerdos de conservación e implementación de herramientas de paisaje	0 hectáreas producto de la gestión distrital	SEGPLAN, 2020	134 hectáreas en procesos de restauración, procesos de adquisición predial, acuerdos de conservación e implementación de herramientas de paisaje
33	Disminuir el porcentaje de personas con servicios inadecuados	Porcentaje de personas con servicios inadecuados	0,10%	Censo DANE 2018	0,04%
34	Lograr un 10% de aprovechamiento de residuos sólidos	Total toneladas aprovechadas / Total toneladas relleno	2,70%	UAESP	10%
35	Disminuir el déficit habitacional cualitativo y cuantitativo de Bogotá en el área urbana	Déficit habitacional	13,99%	Censo DANE 2018	11,49%

No	Metas Trazadoras	Indicador	Línea Base	Fuente y año	Meta 2024
36	Disminuir el déficit habitacional cualitativo y cuantitativo de Bogotá en el área rural	Déficit habitacional	52,16%	Censo DANE 2018	48,00%
37	Ejercer el manejo técnico del relleno Doña Juana y pasar a un sistema de separación en la fuente, reciclaje, transformación y reutilización de residuos que disminuya el número de toneladas anuales de residuos sólidos por persona, dispuestos en el relleno sanitario Doña Juana	Residuos Sólidos dispuestos en rellenos sanitarios (kgs año - per cápita)	334 kgs per cápita	UAESP	324 kgs per cápita
38	Restauración preservación y mantenimiento del ambiente natural	# de hectáreas con estrategia de conservación o adquisición implementadas	N/D	SDA	100 Hectáreas

PROPÓSITO

3

Inspirar confianza y legitimidad para vivir sin miedo y ser epicentro de cultura ciudadana, paz y reconciliación

No	Metas Trazadoras	Indicador	Línea Base	Fuente y año	Meta 2024
39	Reducir los mercados criminales, los delitos, las muertes y hechos violentos con énfasis en los que afectan a mujeres, a niños, niñas, jóvenes, peatones, biciusuarios y usuarios del transporte público	Tasa de homicidios por cada 100.000 habitantes	13,9 por 100.000 habitantes	Homicidios fuente SIEDCO (Corte 14/05/2020) - Censo 2018	Reducir la tasa de homicidio a 9,9 por cada 100.000 habitantes
40	Reducir los mercados criminales, los delitos, las muertes y hechos violentos con énfasis en los que afectan a mujeres, a niños, niñas, jóvenes, peatones, biciusuarios y usuarios del transporte público	Tasa de hurto a personas por 100.000 habitantes	1.690 por 100.000 habitantes	Hurto a personas fuente SIEDCO (Información consultada 14/05/20) - Censo 2018	Disminuir 10% la tasa de hurto a personas (1.521)
41	Reducir los mercados criminales, los delitos, las muertes y hechos violentos con énfasis en los que afectan a mujeres, a niños, niñas, jóvenes, peatones, biciusuarios y usuarios del transporte público	Número de denuncias por hurtos a personas en TransMilenio	22.883 denuncias	Hurto a personas en TM fuente SIEDCO (Información consultada 14/05/20)	Disminuir 7% el número de casos de hurto a personas en Transmilenio

No	Metas Trazadoras	Indicador	Línea Base	Fuente y año	Meta 2024
42	Reducir los mercados criminales, los delitos, las muertes y hechos violentos con énfasis en los que afectan a mujeres, a niños, niñas, jóvenes, peatones, biciusuarios y usuarios del transporte público	Número de denuncias por hurtos a personas en SITP	1.677 denuncias	Hurto a personas en SITP fuente SIEDCO (Información consultada 14/05/20)	Disminuir 7% el número de casos de hurto a personas en SITP
43	Reducir los mercados criminales, los delitos, las muertes y hechos violentos con énfasis en los que afectan a mujeres, a niños, niñas, jóvenes, peatones, biciusuarios y usuarios del transporte público	Número de denuncias por hurtos a celulares	61.354 denuncias	Hurto a celulares fuente SIEDCO (Información consultada 14/05/20)	Disminuir 7% el número de casos de hurto a celulares
44	Reducir los mercados criminales, los delitos, las muertes y hechos violentos con énfasis en los que afectan a mujeres, a niños, niñas, jóvenes, peatones, biciusuarios y usuarios del transporte público	Número de denuncias por hurtos de bicicletas	8130	Hurto de bicicletas fuente SIEDCO (Corte 05/04/2020)	Disminuir 8% los casos de hurto a bicicletas
45	Reducir los mercados criminales, los delitos, las muertes y hechos violentos con énfasis en los que afectan a mujeres, a niños, niñas, jóvenes, peatones, biciusuarios y usuarios del transporte público	Número de registros por presunto delito sexual	4.384	Instituto Nacional de Medicina Legal y Ciencias Forenses- (INMLCF) 2019	Disminuir en un 10% los casos de presunto delito sexual. (3,946)
46	Reducir los mercados criminales, los delitos, las muertes y hechos violentos con énfasis en los que afectan a mujeres, a niños, niñas, jóvenes, peatones, biciusuarios y usuarios del transporte público	Número de atenciones en Casas de Justicia por conflictos de pareja	4.558 atenciones	Sistema de Información de Casas de Justicia (SICAS)-2019	Aumentar en 10% el número de atenciones
47	Reducir los mercados criminales, los delitos, las muertes y hechos violentos con énfasis en los que afectan a mujeres, a niños, niñas, jóvenes, peatones, biciusuarios y usuarios del transporte público	Número de atenciones en Casas de Justicia por Violencia Intrafamiliar en menores de 18 años	351	Sistema de Información de Casas de Justicia (SICAS)-2019	Aumentar en 20% el número de atenciones
48	Reducir los mercados criminales, los delitos, las muertes y hechos violentos con énfasis en los que afectan a mujeres, a niños, niñas, jóvenes, peatones, biciusuarios y usuarios del transporte público	Número de atenciones en Casas de Justicia a mujeres por Violencia Intrafamiliar	13.131 atenciones	Sistema de Información de Casas de Justicia (SICAS)-2019	Aumentar el 10% de atenciones
49	Reducir los mercados criminales, los delitos, las muertes y hechos violentos con énfasis en los que afectan a mujeres, a niños, niñas, jóvenes, peatones, biciusuarios y usuarios del transporte público	Número de atenciones en Casas de Justicia por Amenaza o Violencia contra Mujeres	2.859 atenciones	Sistema de Información de Casas de Justicia (SICAS)-2019	Aumentar el 10% el número de atenciones
50	Reducir los mercados criminales, los delitos, las muertes y hechos violentos con énfasis en los que afectan a mujeres, a niños, niñas, jóvenes, peatones, biciusuarios y usuarios del transporte público	Número de atenciones en Casas de Justicia para adulto mayor de 60 años por Violencia Intrafamiliar	2.679	Sistema de Información de Casas de Justicia (SICAS)-2019	Aumentar el 10% el número de atenciones

No	Metas Trazadoras	Indicador	Línea Base	Fuente y año	Meta 2024
51	Reducir los mercados criminales, los delitos, las muertes y hechos violentos con énfasis en los que afectan a mujeres, a niños, niñas, jóvenes, peatones, biciusuarios y usuarios del transporte público	Número de denuncias por delitos informáticos	5.308 denuncias	DIJIN-Policía Nacional de Colombia. Datos abiertos.	Disminuir un 8% los casos de delitos informáticos
52	Reducir los mercados criminales, los delitos, las muertes y hechos violentos con énfasis en los que afectan a mujeres, a niños, niñas, jóvenes, peatones, biciusuarios y usuarios del transporte público	Porcentaje de personas víctimas de algún delito que hicieron la denuncia respectiva.	44%	(Encuesta CCB II Semestre) 2019	Aumentar en 11 puntos las personas que denunciaron el delito del que fueron víctima (55%)
53	Reducir los mercados criminales, los delitos, las muertes y hechos violentos con énfasis en los que afectan a mujeres, a niños, niñas, jóvenes, peatones, biciusuarios y usuarios del transporte público	Porcentaje de personas que consideran que la probabilidad que un delito sea sancionado en Bogotá es baja	70%	Encuesta de percepción ciudadana Bogotá como vamos - 2019	Disminuir en 6 puntos porcentuales las personas que consideran que la probabilidad de que un delito sea sancionado en Bogotá es baja (64%)
54	Reducir los mercados criminales, los delitos, las muertes y hechos violentos con énfasis en los que afectan a mujeres, a niños, niñas, jóvenes, peatones, biciusuarios y usuarios del transporte público	Porcentaje de personas que consideran que la inseguridad en la ciudad ha aumentado	58%	(Encuesta CCB II Semestre) 2019	Disminuir en 5 puntos las personas que consideran que la inseguridad en la ciudad ha aumentado (53%)
55	Reducir los mercados criminales, los delitos, las muertes y hechos violentos con énfasis en los que afectan a mujeres, a niños, niñas, jóvenes, peatones, biciusuarios y usuarios del transporte público	Porcentaje de personas que consideran que el barrio en el que habitan es seguro.	41%	(Encuesta CCB II Semestre) 2019	Aumentar en 5 puntos las personas que consideran que el barrio en el que habitan es seguro (46%)
56	Reducir los mercados criminales, los delitos, las muertes y hechos violentos con énfasis en los que afectan a mujeres, a niños, niñas, jóvenes, peatones, biciusuarios y usuarios del transporte público	Porcentaje de mujeres que consideran que la inseguridad en la ciudad ha aumentado.	63%	(Encuesta CCB II Semestre) 2019	Reducir en 5 puntos el porcentaje de las mujeres que consideran que la inseguridad en la ciudad ha aumentado (58%)
57	Reducir los mercados criminales, los delitos, las muertes y hechos violentos con énfasis en los que afectan a mujeres, a niños, niñas, jóvenes, peatones, biciusuarios y usuarios del transporte público	Porcentaje de personas que consideran que el sistema Transmilenio es inseguro o muy Inseguro	81%	(Encuesta CCB II Semestre) 2019	Reducir en 10 puntos el porcentaje de personas que consideran que el sistema Transmilenio es inseguro o muy Inseguro (71%)
58	Reducir los mercados criminales, los delitos, las muertes y hechos violentos con énfasis en los que afectan a mujeres, a niños, niñas, jóvenes, peatones, biciusuarios y usuarios del transporte público	Localidades con tasa de homicidios por cada 100.000 habitantes inferior a 20	15 localidades con tasa de homicidios por cien mil habitantes	Homicidios fuente INMLCF (información consultada 14/05/2020) Población censo 2018	17 localidades con tasa de homicidios por cien mil habitantes inferior a 20
59	Reducir los mercados criminales, los delitos, las muertes y hechos violentos con énfasis en los que afectan a mujeres, a niños, niñas, jóvenes, peatones, biciusuarios y usuarios del transporte público	Usuarios atendidos en el sistema de justicia local	163.313 atenciones en los CRI de las Casas de Justicia	Sistema de Información de Casas de Justicia - SICAS, 2019	Incrementar en 20% los usuarios atendidos en los Centros de Recepción de Información CRI de Casas de Justicia (195,976)
60	Disminuir la ilegalidad y la conflictividad en el uso y ordenamiento del espacio público, privado y en el medio ambiente rural y urbano	Violencia interpersonal	26,125 registros	(INMLCF), 2019	Disminuir en un 15% los casos de violencia interpersonal (22.206)
61	Reducir el porcentaje de aceptación social a las violencias contra las mujeres	Reducir el porcentaje de aceptación social a las violencias contra las mujeres	55%	Encuesta bienal de cultura ciudadana 2017	50%

PROPÓSITO

4

Hacer de Bogotá región un modelo de movilidad multimodal, incluyente y sostenible

No	Metas Trazadoras	Indicador	Línea Base	Fuente y año	Meta 2024
62	Aumentar en 20% la oferta de transporte público del SITP	Indicador buses/sillas del SITP	8.618 buses equivalentes a 834.771 sillas	Transmilenio, 2019	Aumentar en 20% la oferta
63	A 2024 Reducir en 20% el número de víctimas fatales por siniestros viales para cada uno de los actores de la vía	Número de víctimas fatales por siniestros viales para cada uno de los actores de la vía	2019: Peatones (236), Ciclistas (71), Motociclistas (conductor y acompañante; 169), Conductores (10), Pasajeros (19) Total 505	SIGAT, SDM, 2019	Peatones (189), Ciclistas (57), Motociclistas (conductor y acompañante; 135), Conductores (8), Pasajeros (15) Total 404
64	Implementar 5000 cupos de cicloparqueaderos	Número de cupos de cicloparqueaderos implementados	6.059	Transmilenio, 2019	11.059
65	Disminuir en un 10% el tiempo promedio en minutos, de acceso al Transporte Público	Minutos reducidos en el acceso al Transporte Público	Línea base: 23,57 minutos Hombres: 24,23 minutos Mujeres: 22,68 minutos	Encuesta de Movilidad 2019	Total: 21,21 minutos Hombres: 21,81 minutos Mujeres: 20,41 minutos
66	Construir 280 km de cicloinfraestructura de la ciudad	km. de ciclorruta intervenida (construidos y mantenidos)	550 km.	Inventario de ciclorrutas del IDU2019	830 km construidos
67	Mantener el tiempo promedio de viaje en los 14 corredores principales de la ciudad para todos los usuarios de la vía	Tiempo promedio de viaje en los 14 corredores principales de la ciudad	50 min.	Monitoreo SDM 2019	50 min.
68	Iniciar la construcción de 1 cable aéreo	Cables con inicio de construcción	1	2019	2
69	Gestionar el 100% de la inserción urbana del Regiotram de Occidente, diseñar una estrategia de apoyo a la estructuración del Regiotram del Norte a la estructuración del Regiotram del sur	Porcentaje de avance en la gestión para la inserción urbana del Regiotram de Occidente, diseñar una estrategia de apoyo a la estructuración del Regiotram del Norte y estructuración del Regiotram del sur	0	IDU, 2019	100

PROPÓSITO

5

Construir Bogotá-región con gobierno abierto, transparente y ciudadanía consciente

No	Metas Trazadoras	Indicador	Línea Base	Fuente y año	Meta 2024
70	Aumentar la posición de Bogotá como territorio inteligente -Smart City-: (incluye: Economía 4.0, Educación para la 4ta Revolución Industrial, agendas de transformación digital sectorial y la Agencia de Analítica de Datos del Distrito)	Índice de innovación pública de Bogotá	36,7 de 100 puntos	Veeduría Distrital, 2017	41,7 de 100 puntos
71	Elevar el nivel de efectividad de la gestión pública distrital y local	Índice de desempeño institucional - FURAG	70,4	Función Pública, 2018	80
72	Elevar el Índice de Medición de Desempeño Municipal	Índice de Desempeño Municipal	69,56	DNP 2017	80%
73	Lograr el recaudo oportuno y la gestión anti-evasión para la ciudad en 50.4 billones de pesos constantes de 2020	Recaudo tributario por cumplimiento. Mide el periodo completo de 5 años entre los años 2020 y 2024.	\$37.7 billones 2016-2019 Precios constantes 2020	Dirección de Impuestos de Bogotá LB 2016-2019, elaborada en Abril de 2020	50.4 billones de pesos constantes de 2020
74	Implementar una estrategia progresiva de teletrabajo en el 100% de las entidades públicas del Distrito con enfoque de género, privilegiando a las mujeres cabeza de hogar	Porcentaje de implementación de política de teletrabajo	0	Secretaria General	100%
75	Duplicar la meta de la política pública de talento humano (aprobada en diciembre de 2019) sobre el número de funcionarios públicos del distrito que se acoge a la modalidad de teletrabajo	Funcionarios en modalidad de teletrabajo	N/D	Secretaria General	5.400 funcionarios en modalidad de teletrabajo
76	Implementar una estrategia de horarios escalonados en las entidades del distrito cuya naturaleza funcional lo permita para contribuir a la modalidad de la cuidad y a la ampliación de los horarios de atención en las entidades del distrito	Porcentaje de implementación de estrategia de horarios escalonados	0	Secretaria General	Estrategia de horarios escalonados para funcionarios del distrito 100% implementada

Artículo 13.
PROGRAMAS ESTRATÉGICOS.

En el marco del presente Plan Distrital de Desarrollo se considera fundamental la ejecución de los siguientes programas estratégicos:

Programas Estratégicos Propósito 1:

Hacer un nuevo contrato social con igualdad de oportunidades para la inclusión social, productiva y política.



No	Programas Estratégicos	No	Meta estratégica	Indicador	Línea Base	Fuente y año	Meta 2024
1	Oportunidades de educación, salud y cultura para mujeres, jóvenes, niños, niñas y adolescentes	1	Crear y poner en marcha la Misión de educadores y sabiduría ciudadana para la formulación de la visión de la política pública en educación, en sintonía con los ODS-2030 y Bogotá 2038	Porcentaje (%) de avance en la creación de la Misión de educadores y sabiduría ciudadana.	0%	No aplica	100%
1	Oportunidades de educación, salud y cultura para mujeres, jóvenes, niños, niñas y adolescentes	2	100% de colegios públicos con bienestar estudiantil de calidad y con alimentación escolar, aumentando progresivamente la comida caliente en los colegios con jornada única	Colegios públicos con bienestar estudiantil de calidad y con alimentación escolar	100% de los colegios públicos reciben alimentación escolar	SED, 2020	100% de los colegios públicos reciben alimentación escolar.
1	Oportunidades de educación, salud y cultura para mujeres, jóvenes, niños, niñas y adolescentes	3	Beneficiar a 15.000 mujeres gestantes, lactantes y niños menores de 2 años con servicios nutricionales, con énfasis en los mil días de oportunidades para la vida	Número de mujeres gestantes o lactantes o niños menores de 2 años con servicios nutricionales	11.538 mujeres gestantes, niñas y niños menores de dos años en el servicio Creciendo en Familia.	SDIS, SEGPLAN 2019	15.000
1	Oportunidades de educación, salud y cultura para mujeres, jóvenes, niños, niñas y adolescentes	4	Implementar en el 100% de colegios públicos distritales la política de educación inclusiva con enfoque diferencial para estudiantes con especial protección constitucional como la población víctima del conflicto, migrante y la población con discapacidad; así como, para estudiantes en aulas hospitalarias, domiciliarias y aulas refugio, entre otros.	% de colegios públicos distritales que implementan la política de educación inclusiva, con enfoque diferencial	90% colegios públicos distritales con por lo menos tres acciones de la política de educación inclusiva	SED, 2020	100% de colegios públicos distritales
1	Oportunidades de educación, salud y cultura para mujeres, jóvenes, niños, niñas y adolescentes	5	Atender al 25% de los estudiantes de colegios públicos bajo la modalidad de jornada única.	% de estudiantes en jornada única	17,65% estudiantes matriculados en jornada única	SED, 2020	25% de estudiantes en jornada única
1	Oportunidades de educación, salud y cultura para mujeres, jóvenes, niños, niñas y adolescentes	6	Atender al 25% de los estudiantes de colegios públicos en jornada completa con tres días semanales de actividad. Atender adicionalmente al 12,15% de los estudiantes de colegios públicos con actividades complementarias para el buen uso del tiempo para su formación integral, mínimo un día a la semana.	% de estudiantes en jornada completa	3.5% estudiantes matriculados en jornada completa a 3 días a la semana	SED, 2020	25% en jornada completa a 3 días gradualmente
1	Oportunidades de educación, salud y cultura para mujeres, jóvenes, niños, niñas y adolescentes	7	Ofrecer a través de las IES, 20 mil cupos nuevos de educación superior mediante un nuevo modelo inclusivo y flexible que brinde alternativas de acceso, permanencia y pertinencia a programas de educación superior o educación postmedia, promoviendo el trabajo colaborativo y en red de las IES	Número de estudiantes beneficiados	0	Informes de gestión Proyectos SED – Dic-31-2019.	20.000 cupos nuevos en educación superior

No	Programas Estratégicos	No	Meta estratégica	Indicador	Línea Base	Fuente y año	Meta 2024
1	Oportunidades de educación, salud y cultura para mujeres, jóvenes, niños, niñas y adolescentes	8	Reducir la brecha de calidad educativa entre colegios públicos y privados, a través de la transformación curricular y pedagógica del 100% de colegios públicos, el sistema multidimensional de evaluación y el desarrollo de competencias del siglo XXI, que incluye el aprendizaje autónomo y la virtualidad como un elemento de innovación.	Número de colegios públicos distritales clasificados en A y A+	68 los colegios públicos clasificados en A y A+ en la prueba Saber 11 (68 IED)	SED, 2020	100 de colegios públicos distritales
1	Oportunidades de educación, salud y cultura para mujeres, jóvenes, niños, niñas y adolescentes	9	Reconocer y apoyar la labor de 7.000 docentes y directivos docentes a través de programas de formación, de la generación de escenarios que permitan su vinculación a redes, colectivos, semilleros escolares, grupos de investigación e innovación, creando una estrategia que promueva capacidades de investigación y desarrollo, además del reconocimiento social a su labor, distribuidos así: 5.000 maestros, maestras y directivos docentes en estrategias de formación posgradual, especialmente en maestrías y 2.000 en estrategias de reconocimiento, formación permanente, innovación e investigación.	Número de maestras, maestros y directivos docentes apoyados en estrategias para la formación, el fortalecimiento de redes, semilleros, grupos de investigación, la innovación educativa y, el reconocimiento a su labor.	4.170 maestras, maestros y directivos docentes apoyados	SED, 2020	7.000 maestras, maestros y directivos docentes
1	Oportunidades de educación, salud y cultura para mujeres, jóvenes, niños, niñas y adolescentes	10	Promover la generación de empleo para al menos 200.000 personas, con enfoque de género, territorial, diferencial: mujeres cabeza de hogar, jóvenes especialmente en primer empleo, jóvenes NINI en los que se incluyen jóvenes en acción, personas con discapacidad, víctimas del conflicto, grupo étnico y/o teniendo en cuenta acciones afirmativas	Mujeres vinculadas con énfasis en sectores afectados por la emergencia Jóvenes vinculados, con focalización en NINIS y énfasis en sectores de oportunidad afectados por la emergencia Persona colocadas, con énfasis en sectores de oportunidad y en empleos verdes	3874 3197 970	Agencia Pública de Empleo, SDDE, abril 2020	70000 50000 80000
1	Oportunidades de educación, salud y cultura para mujeres, jóvenes, niños, niñas y adolescentes	11	Diseñar y acompañar la estrategia de emprendimiento y empleabilidad para la autonomía económica de las mujeres	Porcentaje (%) de avance en el diseño y acompañamiento de la estrategia de emprendimiento y empleabilidad para la autonomía económica de las mujeres	ND	SDM, SDDE	100%

No	Programas Estratégicos	No	Meta estratégica	Indicador	Línea Base	Fuente y año	Meta 2024
1	Oportunidades de educación, salud y cultura para mujeres, jóvenes, niños, niñas y adolescentes	12	A 2024 Cumplir con el avance del Plan de Fortalecimiento de la infraestructura y dotación del sector salud. Contribuyendo al cierre de brechas de inequidad territorial con el sur y suroccidente de la ciudad mediante la ampliación de servicios de salud en las localidades con menos servicios, ya sea por creación de nueva infraestructura como con el fortalecimiento de los servicios actuales. Esto en defensa del derecho a la salud y en virtud de sus elementos esenciales tales como accesibilidad equidad y progresividad. 1. Porcentaje de avance en construcción y dotación de tres (3) instalaciones hospitalarias. LB. 4.3 % (Meta: 75%) 2. Porcentaje de avance en construcción y dotación de Centros de Atención Prioritaria en Salud (16 terminados, 1 en obra y 3 en estudios y diseños) LB. 1% (Meta: 100%) 3. Porcentaje de avance en estructuración de tres (3) instalaciones hospitalarias. LB. 0% (Meta: 100%) 4. Porcentaje de avance en obras y dotación complementarias para la infraestructura en salud del D.C. (10 unidades de servicios, 3 salud mental y 1 laboratorio de biocontención). LB. 1% (Meta: 80%)	1. Porcentaje de avance en construcción y dotación de tres (3) instalaciones hospitalarias. 2. Porcentaje de avance en construcción y dotación de Centros de Atención Prioritaria en Salud (16 terminados, 1 en obra y 3 en estudios y diseños) 3. Porcentaje de avance en estructuración de tres (3) instalaciones hospitalarias. 4. Porcentaje de avance en obras y dotación complementarias para la infraestructura en salud del DC (10 unidades de servicio – 3 de salud mental – un laboratorio de biocontención)	4.3 % 1% 0% 1	SDS, 2020	75% 100% 100% 80%
1	Oportunidades de educación, salud y cultura para mujeres, jóvenes, niños, niñas y adolescentes	13	A 2024 logra el 95% de intercambio recíproco de la información de los procesos (administrativos-asistenciales) en la historia clínica de las 4 subredes de servicios de salud y el 50% de intercambio recíproco de la información de los procesos (administrativos asistenciales) en los sistemas de información de historias clínicas en las IPS privadas que concentran el 80% de la oferta de los servicios de salud de alta complejidad que se encuentran incluidos en el plan de beneficios en salud, interoperen con la HCEU según lo establecido en la Ley 2015 de 2020	Intercambio recíproco Procesos asistenciales y administrativos de historia clínica en las 4 subredes del Distrito. Avance de intercambios recíprocos procesos de historia clínica en la red privada	21% línea base corresponde a HIS actualizados y disponibles en las 4 redes de servicios de salud y a la infraestructura TIC de las 4 subredes dotada y operativa. 0% de avance	SDS, 2020	Llegar al 95% de interoperabilidad de la HCEU, lo que corresponde a un aumento del 79% en la red pública. Llegar al 50% de interoperabilidad de la HCEU con las IPS privadas que concentran el 80% de la oferta de los servicios de salud de alta complejidad que se encuentran incluidos en el plan de beneficios en salud, interoperen con la HCEU según lo establecido en la Ley 2015 de 2020

No	Programas Estratégicos	No	Meta estratégica	Indicador	Línea Base	Fuente y año	Meta 2024
1	Oportunidades de educación, salud y cultura para mujeres, jóvenes, niños, niñas y adolescentes	14	A 2024 disminuir a 17% la proporción de niñas y niños menores de 5 años con estado nutricional adecuado según el indicador peso para la talla	Niñas y niños menores de 5 años con estado nutricional adecuado, según el indicador peso para la talla	18,9% A 2019 Fuente SISVAN	SDS	17%
1	Oportunidades de educación, salud y cultura para mujeres, jóvenes, niños, niñas y adolescentes	15	En el marco de la ruta integral de atención para la promoción y mantenimiento de la salud, implementar con el 100% de las EAPB una estrategia para la promoción y prescripción de actividad física con énfasis en personas con riesgo cardiovascular alto y medio	EAPB con implementación de la estrategia para la promoción y prescripción de actividad física con énfasis en personas con riesgo cardiovascular alto y medio	0%	SDS	1
1	Oportunidades de educación, salud y cultura para mujeres, jóvenes, niños, niñas y adolescentes	16	A 2024 diseñar e implementar un abordaje para la atención en salud para población migrante irregular, de conformidad con el modelo de atención en salud	Estrategia implementada	0%	SDS	1
1	Oportunidades de educación, salud y cultura para mujeres, jóvenes, niños, niñas y adolescentes	17	A 2024 mantener la atención al llamado y la gestión del 100% de los incidentes de la línea de emergencias 123 u otras vías de acceso del Sistema NUSE direccionados a Salud, en cumplimiento del Sistema de Emergencias Médicas (SEM), modernizando el CRUE de la Secretaría de Salud, para responder con oportunidad y calidad.	Proporción de incidentes en salud gestionados en el marco del Sistema de Emergencias Médicas-SEM	100% de incidentes gestionados.	Plataforma Tecnológica PROCAD/ PREMIER ONE, Instrumento de Consulta Crystal Reportes, Herramienta de extracción Plantilla 72. Llamadas y Plantillas 72 tiempos, Sistema de Información CRUE. Y Modulo de traslados. - DCRUE SDS.	A 2024 mantener la atención al llamado y la gestión del 100% de los incidentes de la línea de emergencias 123 u otras vías de acceso del Sistema NUSE direccionados a Salud, en cumplimiento del Sistema de Emergencias Médicas (SEM).
1	Oportunidades de educación, salud y cultura para mujeres, jóvenes, niños, niñas y adolescentes	18	Subir 9,45 puntos porcentuales los NNAJ que se vinculan al Modelo Pedagógico y son identificados por el IDIPRON como población vulnerable por las dinámicas del Fenómeno de Habitabilidad en Calle.	Puntos porcentuales de NNAJ vinculados al modelo pedagógico del IDIPRON	70,3% de NNAJ vinculados al modelo pedagógico correspondientes a 30.718 NNAJ que se vincularon al modelo pedagógico en el periodo 2016-2019 de un total de 43.7224 identificados de situación de vida en calle y en riesgo de habitarla	Sistema de Información Misional IDIPRON,	9.45%

No	Programas Estratégicos	No	Meta estratégica	Indicador	Línea Base	Fuente y año	Meta 2024
1	Oportunidades de educación, salud y cultura para mujeres, jóvenes, niños, niñas y adolescentes	19	Garantizar en los colegios públicos la implementación de estrategias en educación media a través de la orientación socio-ocupacional y el fortalecimiento de sus capacidades y competencias para que puedan elegir su proyecto de vida para la ciudadanía, la innovación y el trabajo del siglo XXI.	% de colegios públicos distritales con oferta de educación media que implementan estrategias de formación acorde a los retos del siglo XXI, orientación socio ocupacional y el fortalecimiento de sus capacidades y competencias para que los estudiantes puedan elegir su proyecto de vida.	289 colegios públicos distritales desarrollando procesos de fortalecimiento de competencias básicas, técnicas, tecnológicas, sociales y emocionales. 142 colegios públicos distritales desarrollando procesos de orientación con estudiantes, docentes y familias del sector educativo oficial de Bogotá.	SED, 2020	100% de colegios públicos distritales con oferta de educación media (367 IED)
1	Oportunidades de educación, salud y cultura para mujeres, jóvenes, niños, niñas y adolescentes	20	Implementar una estrategia de oportunidades juveniles, por medio de la entrega de transferencias monetarias condicionadas a 5.900 jóvenes con alto grado de vulnerabilidad	Número de Jóvenes beneficiados con Transferencias Monetarias condicionadas	No existe línea base	SDIS, 2020	5.900
1	Oportunidades de educación, salud y cultura para mujeres, jóvenes, niños, niñas y adolescentes	21	Atender con enfoque diferencial a 71.000 niñas y niños en servicios dirigidos a la primera infancia pertinentes y de calidad en el marco de la atención integral, a través de una oferta flexible que tenga en cuenta las dinámicas socioeconómicas de las familias y cuidadores y, que permita potenciar el desarrollo de las niñas y los niños, así como prevenir situaciones de riesgo para la garantía de sus derechos.	Número de niñas y niños atendidos en servicios de educación inicial de la Secretaría Distrital de Integración Social	54.018 Gestantes, niñas y niños	SDIS, 2020	71.000
1	Oportunidades de educación, salud y cultura para mujeres, jóvenes, niños, niñas y adolescentes	22	Realizar el 100% de las acciones para el fortalecimiento de los estímulos, apoyos concertados y alianzas estratégicas para dinamizar la estrategia sectorial dirigida a fomentar los procesos culturales, artísticos y patrimoniales.	Porcentaje de acciones para el fortalecimiento de los estímulos, apoyos concertados y alianzas estratégicas realizadas	0	SEGPLAN	100%

No	Programas Estratégicos	No	Meta estratégica	Indicador	Línea Base	Fuente y año	Meta 2024
2	Mejores ingresos de los hogares y combatir la feminización de la pobreza	23	Formar al menos 50.000 personas en las nuevas competencias, bilingüismo y/o habilidades para el trabajo con especial énfasis en sectores afectados por la emergencia, mujeres y jóvenes, atendiendo un enfoque de género, diferencial, territorial, de cultura ciudadana y/o de participación, teniendo en cuenta acciones afirmativas. Al menos El 20% deberá ser mujeres y el 10% jóvenes; Lo anterior a través de la formación y educación para el trabajo y el desarrollo humano.	Número de personas formadas en las nuevas competencias y habilidades para el trabajo	0	SDDE, 2019	50.000
2	Mejores ingresos de los hogares y combatir la feminización de la pobreza	24	Entregar 10.500 soluciones habitacionales, para familias vulnerables con prioridad en hogares con jefatura femenina, personas con discapacidad, víctimas del conflicto armado, población étnica y adultos mayores.	Número de soluciones habitacionales complementarios entregados a familias vulnerables con enfoques de género, poblacional diferencial y territorial.	0	SDHT, 2019	10.500
2	Mejores ingresos de los hogares y combatir la feminización de la pobreza	25	Incrementar progresivamente en un 60% el valor de los apoyos económicos y ampliar los cupos para personas mayores contribuyendo a mejorar su calidad de vida e incrementar su autonomía en el entorno familiar y social	Valor del apoyo económico a las personas mayores	\$ 125.000	SDIS, 2019	\$ 200.000
2	Mejores ingresos de los hogares y combatir la feminización de la pobreza	26	Financiar con transferencia del Distrito el beneficio social del mínimo vital a la población de estratos 1 y 2 en Bogotá en 6 m3 por suscriptor por mes, en el servicio de acueducto	Porcentaje (%) de suscriptores en estratos 1 y 2 con subsidio de mínimo vital	100% (Estrato 1: 138.306 suscriptores; Estrato 2: 627.111 suscriptores)	EAAB, junio 2019	100%
2	Mejores ingresos de los hogares y combatir la feminización de la pobreza	27	Reducir el gasto en transporte público de los hogares de mayor vulnerabilidad económica, con enfoque poblacional diferencial y de género, para que represente el 15% de sus ingresos.	Porcentaje (%) de gasto en transporte público de hogares estratos 1 y 2	Estrato 1 26% Estrato 2 24%	Encuesta de Movilidad de 2019	Peso de gasto en transporte sobre el ingreso de estratos 1 y 2 será del 15%
2	Mejores ingresos de los hogares y combatir la feminización de la pobreza	28	Diseñar y coordinar la implementación de una estrategia distrital de Ambientes Laborales Inclusivos, en los 15 sectores del Distrito y en el sector privado, (formal e informal) para la transformación de imaginarios y representaciones sociales negativas que afectan el ejercicio de los derechos de los sectores LGBTI y la activación de la economía en sectores LGBTI, especialmente en los más vulnerables.	Estrategia Distrital de cambio cultural para la transformación de imaginarios y representaciones sociales negativas que afectan el ejercicio de los derechos de las personas LGBTI, implementada	Una estrategia Distrital de cambio cultural	Informe de implementación de estrategia año 2018- SDP	1

No	Programas Estratégicos	No	Meta estratégica	Indicador	Línea Base	Fuente y año	Meta 2024
3	Sistema Distrital de Cuidado	29	Formular e implementar un proyecto piloto que desarrolle un esquema de solución habitacional "Plan Terrazas "	Porcentaje (%) de avance en la implementación del proyecto piloto "Plan Terrazas"	0%	SDHT, 2019	100%
3	Sistema Distrital de Cuidado	30	Incrementar en un 57% la participación de personas mayores en procesos que fortalezcan su autonomía, el desarrollo de sus capacidades, el cuidado, el reentrenamiento laboral para la generación de ingresos y la integración a la vida de la ciudad a través de la ampliación, cualificación e innovación en los servicios sociales con enfoque diferencial acorde a las necesidades de la población.	Porcentaje (%) de Participación de personas mayores en procesos que fortalezcan su autonomía, desarrollo de sus capacidades y reentrenamiento laboral.	26000 Personas únicas atendidas en los servicios de centro día, centro noche y centros de protección social	Secretaria Distrital de Integración	57% (14. 820 personas nuevas para alcanzar 41.000 en el cuatrienio)
3	Sistema Distrital de Cuidado	31	Promover la iniciación de 50 mil VIS en Bogotá de las cuales, como mínimo el 20% será de interés prioritario.	Número de viviendas VIP y VIS iniciadas promovidas en Bogotá.	36359 VIS CUATRIENIO 2016-2019	SDHábitat, 2019	50.000
3	Sistema Distrital de Cuidado	32	A 2024 ejecutar un programa de salud mental a través de acciones de atención integral que incluyen la promoción y prevención, consejería e intervención con enfoque comunitario. También el reforzamiento de 2 centros de salud mental actuales y la creación de un nuevo centro especializado con tratamiento diferencial de menores de edad, y la implementación de unidades móviles especializadas. Para la prevención del consumo de sustancias psicoactivas se enfocarán acciones de cuidado y prevención, con énfasis en el control del consumo de sustancias psicoactivas ilegales. Para la atención de consumidores problemáticos y habituales de sustancias psicoactivas se usarán estrategias de reducción del daño.	Programa de salud mental implementado	Estrategia vincúlate – puntos de intervención integral para el abordaje de personas que se inyectan drogas PID (una unidad móvil, un punto fijo y dos unidades de salud mental)	SDS, 2020	100% del nuevo programa en salud mental implementado, 3 unidades de salud mental, estrategias de unidades móviles para reducción del daño operando con cobertura distrital
3	Sistema Distrital de Cuidado	33	Implementar en el 100% de los colegios públicos la estrategia de Prevención del embarazo adolescente, con enfoque en derechos sexuales y reproductivos, a través de la articulación de la estrategia SEXPERTO, las escuelas de padres y las redes de práctica de aprendizaje constituidas por padres, madres y cuidadores.	% de colegios públicos distritales con acompañamiento para el fortalecimiento de los proyectos de educación integral en sexualidad	65% colegios públicos distritales con acompañamiento en 2019	SED; 2020	100% de colegios públicos distritales con acompañamiento

No	Programas Estratégicos	No	Meta estratégica	Indicador	Línea Base	Fuente y año	Meta 2024
3	Sistema Distrital de Cuidado	34	Formular las bases técnicas y coordinar la implementación del sistema distrital del cuidado.	Porcentaje (%) de avance en la definición técnica y coordinación para la implementación del sistema distrital de cuidado	0%	No aplica	100%
3	Sistema Distrital de Cuidado	35	Formular e implementar una estrategia pedagógica para la valoración, la resignificación, el reconocimiento y la redistribución del trabajo de cuidado no remunerado que realizan las mujeres en Bogotá	Estrategia pedagógica para la valoración, la resignificación, el reconocimiento y la redistribución del trabajo de cuidado no remunerado implementada	0	No Aplica	1
3	Sistema Distrital de Cuidado	36	A 2024 implementar y mantener en funcionamiento 20 servicios de atención integral en salud con enfoque de equidad de género para mujeres en todas sus diversidades.	Número de servicios implementados de atención integral en salud con enfoque de equidad de género para mujeres.	0	SDS, 2019	20 servicios de atención integral en salud con enfoque de equidad de género para mujeres en funcionamiento.
3	Sistema Distrital de Cuidado	37	Implementar y difundir una (1) política pública para el ejercicio de las libertades fundamentales de religión, culto y conciencia en la ciudad	Plan de acción de la Política Pública para el ejercicio de las libertades fundamentales de religión, culto y conciencia en la ciudad implementado para el periodo 2020-2024	4%	Plan de Acción PP	55%
3	Sistema Distrital de Cuidado	38	Fortalecer la implementación de la Política Pública LGBTI a través de la puesta en marcha de 2 nuevos centros comunitarios LGBTI con enfoque territorial para la prestación de servicios sociales bajo modelos flexibles de atención integral en el marco de la PPLGBTI.	Número de personas atendidas mediante la implementación de 2 centros comunitarios LGBTI, para fortalecer la implementación de la política pública.	12.565 personas LGBTI atendidas en 2 centros comunitarios y procesos de referenciación territorial	SIRBE a corte del 29 de febrero de 2020	16.000 personas de los sectores LGBTI sus familias y redes atendidas por 2 centros comunitarios actuales fortalecidos. 2 nuevos centros comunitarios y procesos territoriales
3	Sistema Distrital de Cuidado	39	Incrementar en 30% la atención de las personas con discapacidad en Bogotá, mediante procesos de articulación intersectorial, con mayor capacidad de respuesta integral teniendo en cuenta el contexto social, e implementar el registro distrital de cuidadoras y cuidadores de personas con discapacidad, garantizando así el cumplimiento del Art 10 del acuerdo distrital 710 de 2018	Porcentaje (%) de personas con discapacidad en Bogotá atendidas	3275 personas con discapacidad atendidas.	SDIS, SEGPLAN 2019	30% (982 personas nuevas para alcanzar 4275 en el cuatrienio)

No	Programas Estratégicos	No	Meta estratégica	Indicador	Línea Base	Fuente y año	Meta 2024
4	Reactivación y adaptación económica a través de esquemas de sostenibilidad sostenible	40	Brindar acceso a mecanismos de financiación a 3.700 emprendimientos de estilo de vida, de alto impacto, independientes, MIPYMES acompañadas en programas de apropiación y fortalecimiento de nuevas tecnologías y empresas medianas en programas de sofisticación e innovación. Como mínimo, un 20% de la oferta será destinada a jóvenes.	Emprendimientos de estilos de vida y MIPYMES con acceso a financiamiento	3340	NA	3700 20% Jóvenes entre 14 y 28 años
4	Reactivación y adaptación económica a través de esquemas de sostenibilidad sostenible	41	Formular apuestas territoriales para fortalecer las acciones y políticas de desarrollo económico de sectores estratégicos para la ciudad	Porcentaje (%) de avance en la formulación de apuestas territoriales para fortalecer las acciones y políticas de desarrollo económico de sectores estratégicos para la ciudad	0%	SDP, 2020	100%
5	Reactivación y adaptación económica a través de la innovación y la creatividad en la Bogotá- Región	42	Impactar al menos 3.500 emprendimientos de alto potencial de crecimiento o alto impacto a través del fortalecimiento del Fondo Cuenta Distrital de Innovación, Tecnología e Industrias Creativas (FITIC) para financiación, fomento y/o liquidez; principalmente enfocado a las MIPYMES con el ánimo de promover la transformación digital y la inclusión financiera y la innovación para detonar generación de empleo en industrias de oportunidad en el marco de la reactivación económica. como mínimo un 20% de la oferta será destinada a jóvenes.	No. de empresas de alto potencial de crecimiento (mayores generadores de empleo), emprendimientos de estilo de vida y PYMES impactadas	989	Sistema Unificado de Información Misional SUIM -SDDE-	3500 20% para jóvenes
5	Reactivación y adaptación económica a través de la innovación y la creatividad en la Bogotá- Región	43	Diseñar y poner en marcha uno o varios vehículos financieros para fondar al menos 73.900 unidades de MIPYIMES, negocios, emprendimientos, pequeños comercios, unidades productivas aglomeradas y/o emprendimientos por subsistencia, formales e informales, que permitan su liquidez y la conservación de los empleos o que ayude a crecer y consolidar sus negocios, disminuyendo la exposición a la tasa de mortalidad empresarial en el marco de la reactivación económica de la ciudad. Como mínimo, un 20% de la oferta será destinada a jóvenes.	Número unidades de micro, pequeña y mediana empresa, negocios, pequeños comercios, unidades productivas aglomeradas, y/o emprendimientos por subsistencia, que permitan su acceso a liquidez y la conservación de los empleos o que ayude a crecer o consolidar sus negocios	0	SDDE, 2019	73.900

No	Programas Estratégicos	No	Meta estratégica	Indicador	Línea Base	Fuente y año	Meta 2024
5	Reactivación y adaptación económica a través de la innovación y la creatividad en la Bogotá- Región	44	Potenciar al menos 6 plazas distritales de mercado para el turismo y 8 plazas distritales de mercado para abastecimiento (todas con reforzamiento estructural)	Número de plazas distritales de mercado para el turismo potenciadas Número de plazas distritales de mercado para abastecimiento potenciadas	19 19	SDDE, 2019	25 27
5	Reactivación y adaptación económica a través de la innovación y la creatividad en la Bogotá- Región	45	Desarrollar y/o participar en al menos 60 eventos dando la prioridad a estrategias presenciales y/o virtuales que promuevan el emprendimiento, la reinención o generación de modelos de negocio, promueva la comercialización digital, el desarrollo de soluciones que permitan mitigar el impacto de crisis bajo modelos de monetización en redes y esquemas de innovación, entre otros temas, contribuyendo a consolidar el ecosistema de emprendimiento e innovación de la ciudad, mediante instrumentos tales como Emprendetones, Mercadotones y Hackatones, enfocados principalmente en micro, pequeñas y medianas empresas, promoviendo el emprendimiento sostenible y amigable con los animales.	Número de eventos desarrollados con prioridad en prioridad a estrategias presenciales y/o virtuales	0	NA	60
5	Reactivación y adaptación económica a través de la innovación y la creatividad en la Bogotá- Región	46	Participar en la estructuración, financiación y puesta en marcha de un complejo físico de innovación, ciencia y tecnología, para el fortalecimiento del ecosistema de CTI y emprendimiento de la Bogotá-región, habilitando el relacionamiento de sus actores, con el propósito de apalancar la reactivación económica de la ciudad, y promover su competitividad a través de la innovación; así como también la consolidación del talento necesario para generar soluciones tecnológicas y científicas propias de la Cuarta Revolución Industrial para el impulso del desarrollo de la ciudad.	Un complejo físico de innovación, ciencia y tecnología, para el fortalecimiento del ecosistema de CTI de la Bogotá-región	0	SDDE	1

Programas Estratégicos Propósito 2: Cambiar nuestros hábitos de vida para reverdecer a Bogotá y adaptarnos y mitigar la crisis climática.

No	Programas estratégicos	No	Meta estratégica	Indicador	Línea Base	Fuente y año	Meta 2024
6	Restauración, preservación y mantenimiento del ambiente natural	47	Número de hectáreas con estrategias conservación implementadas	ND	SDA, SEGPLAN, 2019	226	80%
6	Restauración, preservación y mantenimiento del ambiente natural	48	Cumplir el 100% de las obras en el Plan de Saneamiento y Manejo de Vertimientos (PSMV), para el período comprendido 2020-2024.	Porcentaje (%) Cumplimiento de las obras del Plan de Saneamiento y Manejo de Vertimientos (PSMV)	87.5%	EAAB, SEGPLAN, 2019	100%
6	Restauración, preservación y mantenimiento del ambiente natural	49	Consolidar en 226 hectáreas las áreas con estrategias implementadas para la conservación en la reserva Thomas Van Der Hammen, parque ecológico distrital de montaña Entre Nubes, Cuchillas del Gavilán, zona rural de Usme y Ciudad Bolívar, Cerro Seco y otras áreas de interés ambiental	Número de hectáreas con estrategias de conservación implementadas	N/D	SDA, 2019	226 hectáreas
6	Restauración, preservación y mantenimiento del ambiente natural	50	Diseñar e Implementar un programa de incentivos a la conservación ambiental rural (pago por Servicios Ambientales, acuerdos de conservación)	Porcentaje (%) de avance de la implementación de un programa incentivos a la conservación ambiental rural	0%	SDA, 2019	100%
6	Restauración, preservación y mantenimiento del ambiente natural	51	4.220.000 m2 de espacio público de la ciudad intervenidos	Metros cuadrados (m2) de espacio público de la ciudad intervenidos	4.818.652m2 de espacio público en mal estado	IDU, 2019	4.220.000 m2
7	Cuidado y mantenimiento del ambiente construido	52	802.000 individuos vegetales plantados.	Número de individuos vegetales nuevos plantados en área urbana y rural	ND	JBB, SDA; 2019	802.000
7	Cuidado y mantenimiento del ambiente construido	53	Formular e implementar un modelo de aprovechamiento de residuos para la ciudad, en la que se incluya aprovechamiento de residuos orgánicos - Materiales reciclables. Además, garantizar el fortalecimiento de la población recicladora; supervisión y seguimiento a la operación de ECAS.	Porcentaje de avance en la formulación e implementación del modelo de aprovechamiento de residuos	Estudio de caracterización de NCU	Convenio 443 de 2017	100%
7	Cuidado y mantenimiento del ambiente construido	54	Implementar una estrategia de cultura ciudadana para promover la separación en la fuente, el reusó, el reciclaje, valoración y aprovechamiento de residuos ordinarios orgánicos e inorgánicos, contribuyendo a mejorar la gestión sostenible de los residuos generados en la ciudad.	Porcentaje (%) de avance en la implementación de la estrategia de cultura ciudadana para promover la separación en la fuente, el reusó, el reciclaje, valoración y aprovechamiento de residuos ordinarios orgánicos e inorgánicos.	0%	2020	100%
7	Cuidado y mantenimiento del ambiente construido	55	Construcción de la Estación Elevadora Canoas	Porcentaje (%) de avance en la construcción de la estación elevadora Canoas	13,33%	EAAB, SEGPLAN, 31 de diciembre de 2019	100%

No	Programas estratégicos	No	Meta estratégica	Indicador	Línea Base	Fuente y año	Meta 2024
7	Cuidado y mantenimiento del ambiente construido	56	Adelantar en el marco de la ley 142 de 1994, la construcción, operación y mantenimiento de la planta de tratamiento de aguas residuales de Canoas para el tratamiento de un caudal medio de 16mts/3. Las actividades de construcción, operación y mantenimiento podrán desarrollarse de manera conjunta o separada.	Porcentaje (%) de avance en el proceso de la construcción, mantenimiento y operación de la planta de tratamiento de aguas residuales de Canoas para el tratamiento de hasta 16m3/s	No disponible	EAAB	1
7	Cuidado y mantenimiento del ambiente construido	57	A 2024 Bogotá habrá alcanzado una oferta de agua potable de 21,2 m3/s, resultado de las intervenciones en las Plantas Wiesner y Tibitoc.	metros cúbicos por segundo de capacidad de tratamiento.	16,89m3/s a diciembre de 2019	EAAB	21,2m3/s
7	Cuidado y mantenimiento del ambiente construido	58	Acciones afirmativas con los recicladores de oficio. La administración distrital mediante la política de inclusión social del presente plan de desarrollo y de conformidad con las sentencias y laudos de la corte constitucional a favor de la población de recicladores de oficio, incluirá dicha población en la estructuración y ejecución de acciones afirmativas que consoliden el reconocimiento de sus derechos y el mejoramiento de sus condiciones de vida.	Número de acciones afirmativas realizadas con los recicladores de oficio que consoliden el reconocimiento de sus derechos y el mejoramiento de sus condiciones de vida	ND	ND	1
8	Cuidando todas las formas de vida	59	Reasentar 2.150 hogares localizados en zonas de alto riesgo no mitigable mediante las modalidades establecidas en el Decreto 255 de 2013 o la última norma vigente; o los ordenados mediante sentencias judiciales o actos administrativos	Número de Hogares trasladados	3485 hogares reasentados (2130 en reubicación definitiva y 1355 en relocalización transitoria)	CVP, SEGPLAN 2016 a 2019	2150 hogares trasladados desde zonas de alto riesgo no mitigable
8	Cuidando todas las formas de vida	60	Implementar un (1) programa para la atención integral y especializada de la Fauna Silvestre	Porcentaje de avance en la implementación de un programa para la atención integral y especializada de la Fauna Silvestre	0%	2020	100%
8	Cuidando todas las formas de vida	61	Desarrollar e implementar un programa de atención integral a la fauna sinantrópica del Distrito Capital incluyendo un piloto para determinar las acciones necesarias para mejorar la situación de los polinizadores de la ciudad	Porcentaje (%) de avance en la construcción del documento diagnóstico y la batería de indicadores y metas	0	SDA, 2020	1
8	Cuidando todas las formas de vida	62	Implementar al 100% un programa de formación, modernización y sostenibilidad de la Unidad Administrativa Especial Cuerpo Oficial de Bomberos - UAECOB, para la respuesta efectiva en la atención de emergencias y desastres	Porcentaje de avance en el programa de modernización y sostenibilidad de la UAECOB para la respuesta efectiva en la atención de emergencias y desastres	0%	2020	100%

Programas Estratégicos **Propósito 3:**

Inspirar confianza y legitimidad para vivir sin miedo y ser epicentro de cultura ciudadana, paz y reconciliación.

No	Programas Estratégicos	No	Meta estratégica	Indicador	Línea Base	Fuente y año	Meta 2024
9	Seguridad, convivencia y justicia	63	Atender 800 adolescentes y jóvenes a través de las diferentes rutas del programa distrital de Justicia Juvenil Restaurativa	Número de adolescentes y jóvenes atendidos a través de las diferentes rutas del programa distrital de Justicia Juvenil Restaurativa	604	Subsecretaría de Acceso de la Justicia corte dic 2019	800
9	Seguridad, convivencia y justicia	64	Implementar tres (3) estrategias orientadas al mejoramiento de las condiciones personales e interpersonales y al proceso de justicia restaurativa de las personas privadas de la libertad en Bogotá	Número de estrategias implementadas para el mejoramiento de las condiciones personales e interpersonales y para el proceso de justicia restaurativa de las personas privadas de la libertad en Bogotá	0	Subsecretaria de Acceso a la Justicia, Dirección de Cárcel Distrital	3
9	Seguridad, convivencia y justicia	65	Promover la vinculación de 2.000 policías nuevos para la prevención y control del servicio policial en la ciudad a través de un plan de promoción e incentivos para su incorporación	Número de policías nuevos vinculados para la prevención y control del servicio policial en la ciudad a través de un plan de promoción e incentivos para la incorporación	0	SDSCJ,2020	2000
9	Seguridad, convivencia y justicia	66	Diseñar e Implementar al 100% un (1) plan de fortalecimiento al Centro de Comando, Control, Comunicaciones y Cómputo (C4), enfocado a la interconectividad las cámaras de seguridad de la ciudad y el transporte público (Transmilenio) junto con el fortalecimiento de bases de datos con antecedentes criminales de delincuentes.	Porcentaje (%) de avance en la implementación de un (1) plan de fortalecimiento al Centro de Comando, Control, Comunicaciones y Cómputo (C4)	0%	SDSCJ,2020	100%
9	Seguridad, convivencia y justicia	67	Diseñar e implementar al 100% el plan de mejoramiento de las Unidades de Reacción Inmediata -URI existentes y construcción de tres URI nuevas.	Porcentaje de avance en el diseño e implementación de un (1) plan de mejoramiento y ampliación de las Unidades de Reacción Inmediata URI y en la construcción de las 3 nuevas URI	0% 5	SDSCJ,2020	100% 8
9	Seguridad, convivencia y justicia	68	Descongestionar el 60% de actuaciones de policía que se encuentran pendientes de fallo en primera instancia	Número de actuaciones de policía falladas en primera instancia	1.157.928 actuaciones de policía pendiente de fallo al 4 de mayo del 2020. Fuente: Dirección para la Gestión Policiva-SDG	SDGobierno, 2020	60% de actuaciones de policía falladas al 30 de mayo del 2024
9	Seguridad, convivencia y justicia	69	Crear dos (2) nuevas sedes del Programa Distrital de Justicia Juvenil Restaurativa.	Número de sedes del Programa Distrital de Justicia Juvenil Restaurativa	1	SDSCJ,2020	3

No	Programas Estratégicos	No	Meta estratégica	Indicador	Línea Base	Fuente y año	Meta 2024
9	Seguridad, convivencia y justicia	70	Formular una estrategia para los casos de violencia y abuso policial que permita realizar un diagnóstico y registro de estos casos para la implementación de acciones de atención y prevención de los mismos, y acciones que afiancen el rol pedagógico de la policía y la sujeción a los principios de la política distrital criminal, incluida en presente proyecto de acuerdo priorizando hechos relacionados por traslados, por protección, traslados para procedimientos, policivos, violencia basada en género y violencia sexual.	Porcentaje (%) de creación e implementación del esquema participativo de seguimiento	0%	No aplica	100%
9	Seguridad, convivencia y justicia	71	Afectar la infraestructura criminal de 80 bandas criminales al año, dedicadas a actividades delictivas en Bogotá.	Número de bandas criminales afectadas en su infraestructura criminal	No disponible	No aplica	240
9	Seguridad, convivencia y justicia	72	Sensibilizar anualmente a mínimo 200 personas que tengan impuestas múltiples medidas correctivas por reiterados comportamientos contrarios a la convivencia y que no hayan pasado por la pena privativa de la libertad	Número de personas sensibilizadas anualmente que tengan impuestas múltiples medidas correctivas por reiterados comportamientos contrarios a la convivencia y que no hayan pasado por la pena privativa de la libertad	No disponible	No aplica	200 personas al año
9	Seguridad, convivencia y justicia	73	Implementar progresivamente el uso de fuentes no convencionales de energía FNCE- principalmente energías fotovoltaica en el sistema de alumbrado pública, como respaldo a las fuentes primarias existentes en la ciudad.	Porcentaje implementación del uso de fuentes de energía no convencionales FNCE- principalmente energías fotovoltaica en el sistema de alumbrado pública	No disponible	No aplica	100% de la meta programada
10	Cambio cultural y diálogo social	74	Formar a 10.000 jóvenes en habilidades de mediación, tolerancia, empatía, autocontrol y manejo de emociones para prevenir la vinculación de jóvenes al delito, violencias y consumo de sustancias.	Número de jóvenes formados en habilidades de mediación, tolerancia, empatía, autocontrol y manejo de emociones para prevenir su vinculación al delito, violencias y consumo de spa	6.196	SSCJ, 2019	10.000
10	Cambio cultural y diálogo social	75	Fortalecer 800 grupos de ciudadanos vinculados a instancias de participación para la convivencia y seguridad.	Número de grupos de ciudadanos vinculados a instancias de participación para la convivencia y seguridad	800	SDSCJ,2019	800
10	Cambio cultural y diálogo social	76	Aumentar la confianza interpersonal 5% y la confianza en las instituciones públicas 3%	Indicador de confianza interpersonal Indicador de confianza en las instituciones públicas	5,43 2,6	Encuesta de Cultura Ciudadana Bogotá. 2018.	5,7 2,68

No	Programas Estratégicos	No	Meta estratégica	Indicador	Línea Base	Fuente y año	Meta 2024
11	Prevención de violencias de género y reducción de discriminaciones	77	Implementar en 7 casas de justicia priorizadas un modelo de atención con ruta integral para mujeres y garantizar la estrategia de justicia de género en 8 casas de justicia adicionales, Centros de Atención Penal Integral para Víctimas - CAPIV y Centros de Atención Integral a Víctimas de Abuso Sexual – CAIVAS	Número de casas de justicia con ruta de atención integral Número de mujeres atendidas con perspectiva de género y derechos de las mujeres a través de Casas de Justicia y espacios de atención integral de la Fiscalía (CAPIV, CAIVAS)	0 25798	SIMISIONAL SDMujer Corte 31.DIC.2019	7 35000
11	Prevención de violencias de género y reducción de discriminaciones	78	Generar 70 Entornos escolares de confianza y corresponsabilidad educativa, entendiendo estos entornos como clústers de instituciones educativas que involucran como mínimo 150 colegios oficiales.	Número de entornos escolares de confianza y corresponsabilidad educativa consolidados	30 entornos escolares priorizados	Informes de Gestión SED, 2019	70 entornos escolares confianza y corresponsabilidad educativa que involucran 150 colegios oficiales
11	Prevención de violencias de género y reducción de discriminaciones	79	A 2024 implementar y mantener en funcionamiento 20 servicios de atención integral en salud con enfoque de equidad de género para mujeres en todas sus diversidades.	Número de servicios implementados de atención integral en salud con enfoque de equidad de género para mujeres.	0	SDS,2019	20
11	Prevención de violencias de género y reducción de discriminaciones	80	Implementar y monitorear un modelo distrital y local para la prevención, atención, sanción, reparación y erradicación de las violencias contra las mujeres	Número de acciones estratégicas realizadas para la prevención, atención y sanción de las violencias contra las mujeres en el marco de los componentes del Sistema Sofía	0	SDMujer, 2020	5
11	Prevención de violencias de género y reducción de discriminaciones	81	Implementar una estrategia para enfrentar y prevenir el acoso contra la mujer dentro del sistema Transmilenio	Porcentaje (%) de implementación de la estrategia para enfrentar y prevenir el acoso contra la mujer dentro del sistema Transmilenio	0	ND	100%
12	Paz y víctimas	82	Formular e implementar una estrategia para la consolidación de Bogotá - Región, como epicentro de paz y reconciliación, a través de la implementación de los Acuerdos de Paz en el Distrito.	Porcentaje (%) de avance en la implementación de una estrategia para la consolidación de Bogotá - Región, como epicentro de paz y reconciliación, a través de la implementación de los Acuerdos de Paz en el Distrito.	0%	No aplica	100%
12	Paz y víctimas	83	Formular e implementar una estrategia para la apropiación social de la memoria, para la paz y la reconciliación en los territorios ciudad región a través de la pedagogía social y la gestión del conocimiento.	Porcentaje (%) de avance en la implementación de la estrategia para la apropiación social de la memoria, para la paz y la reconciliación en los territorios ciudad región a través de la pedagogía social y la gestión del conocimiento.	0%	No aplica	100%

Programas Estratégicos Propósito 4:

Hacer de Bogotá región un modelo de movilidad multimodal, incluyente y sostenible.

No	Programas Estratégicos	No	Meta estratégica	Indicador	Línea Base	Fuente y año	Meta 2024
13	Sistema de movilidad sostenible	84	Aumentar en 20% la oferta de transporte público del SITP	buses/sillas del SITP	8618 buses equivalentes a 834771 sillas	Transmilenio, 2019	Aumentar en 20% la oferta
13	Sistema de movilidad sostenible	85	Formular e implementar una estrategia integral para mejorar la calidad del transporte público urbano regional	Estrategia implementada para mejorar la calidad del transporte público urbano regional	0	SDM 2019	1
13	Sistema de movilidad sostenible	86	La red de metro, conformada por el Tramo I de la primera línea del metro de Bogotá y la extensión de la Fase II hasta Suba y Engativá.	Porcentaje (%) de avance del proceso de contratación para la expansión de la PLMB-Fase 2 Porcentaje (%) de avance del ciclo de vida del proyecto PLMB – Fase 1	0% 16,57%	EMB, SEGPLAN, 2019	100% 60%
13	Sistema de movilidad sostenible	87	Avanzar en el 60% de la construcción del cable aéreo de San Cristóbal y estructuración de otros dos cables	Número de cables Aéreos nuevos con iniciación de la construcción Número de cables Aéreos nuevos estructurados	0	IDU, 2019	1 2
13	Sistema de movilidad sostenible	88	Definir e implementar un instrumento para la medición y seguimiento de la experiencia del usuario y del prestador del servicio en el transporte público individual	Instrumento implementado para la medición y seguimiento de la experiencia del usuario y del prestador del servicio de taxis	0	SDM 2019	1
13	Sistema de movilidad sostenible	89	Aumentar en un 50% los viajes en bicicleta a través de la implementación de la política pública de la bicicleta	Viajes en Bicicleta	880367	Encuesta de Movilidad 2019	Aumentar en un 50% los viajes
13	Sistema de movilidad sostenible	90	Implementar 5000 cupos de cicloparqueaderos	Número de cupos de cicloparqueaderos	6.059	Transmilenio, 2019	11.059
13	Sistema de movilidad sostenible	91	Gestionar la implementación de un sistema de bicicletas públicas	Porcentaje de avance en la implementación de un sistema de bicicletas públicas	0%	SDM, 2020	100%
14	Movilidad segura	92	Reducir en 20% el número de víctimas fatales por siniestros viales para cada uno de los actores de la vía	Número de víctimas fatales por siniestros viales para cada uno de los actores de la vía	2019: Peatones (236), Ciclistas (57), Motociclistas (conductor y acompañante; 169), Conductores (10), Pasajeros (19) Total 505	SIGAT, SDM, 2019	Peatones (189), Ciclistas (57), Motociclistas (conductor y acompañante; 135), Conductores (8), Pasajeros (15) Total 404
14	Movilidad segura	93	1. Reducir en 20% el número de víctimas fatales por siniestros viales para cada uno de los actores de la vía 2. Reducir en 20% el número de jóvenes (entre 14 y 28 años) fallecidos por siniestros viales	Número de personas y jóvenes fallecidos por siniestros viales	Peatones 236, ciclistas 71, motociclistas 169, conductores 10, pasajeros 19. Total 505 que incluye 183 jóvenes	Fuente SIGAT - SDM 2019	Peatones 189, ciclistas 57, motociclistas 135, conductores 8, pasajeros 15. Total 404 que incluye 146 jóvenes

Programas Estratégicos Propósito 5:

Construir región con gobierno abierto, transparente y ciudadanía consciente Bogotá.

No	Programas Estratégicos	No	Meta estratégica	Indicador	Línea Base	Fuente y año	Meta 2024
15	Gestión pública efectiva, abierta y transparente	94	Definir e implementar la estrategia, operación, seguimiento y evaluación de los presupuestos participativos en los Fondos de Desarrollo Local.	Porcentaje (%) de avance en la definición e implementación de la estrategia, operación, seguimiento y evaluación de los presupuestos participativos en los Fondos de Desarrollo Local.	0%	SDP, 2019	100%
15	Gestión pública efectiva, abierta y transparente	95	Un (1) modelo de Gobierno Abierto diseñado e implementado bajo los pilares de transparencia, participación y colaboración e innovación pública	Porcentaje de ejecución en la implementación del modelo de Gobierno Abierto, con democracia digital, bajo los pilares de transparencia, participación y colaboración.	0%	NA	100%
15	Gestión pública efectiva, abierta y transparente	96	Aumentar en 5 puntos el índice de innovación pública	Índice de innovación pública de Bogotá	36,7 de 100 puntos	Veeduría Distrital, 2017	41.7 de 100 puntos
15	Gestión pública efectiva, abierta y transparente	97	Diseñar e implementar una (1) solución tecnológica que le permita a la ciudadanía reportar en tiempo real los casos de violencia, trata, maltrato y posible vulneración de derechos de los distintos grupos poblacionales.	Porcentaje (%) de avance en la implementación de una solución tecnológica que le permita a la ciudadanía reportar en tiempo real los casos de violencia, trata, maltrato y posible vulneración de derechos de los distintos grupos poblacionales.	0%	SDIS, 2019	100%
16	Bogotá ciudad inteligente	98	Realizar la actualización catastral de los predios del Distrito con enfoque multipropósito (Urbana-Rural)	Porcentaje (%) de actualización de la información catastral de los predios del Distrito con enfoque multipropósito (Urbana-Rural)	100%	UAECD, 2019	100%
16	Bogotá ciudad inteligente	99	Actualizar el 100% de los componentes del Sistema de Información para la Gestión de Riesgos y Cambio Climático – SIRE	Porcentaje (%) de actualización de los componentes del Sistema de Información para la Gestión de Riesgos y Cambio Climático - SIRE	0	IDIGER, 2019.	100%
16	Bogotá ciudad inteligente	100	A 2024 diseñar e implementar la Estrategia de Transformación Digital en Salud.	Porcentaje (%) de diseño e implementación de la Estrategia de Transformación Digital en Salud.	0	Dirección TIC SDS	100%

No	Programas Estratégicos	No	Meta estratégica	Indicador	Línea Base	Fuente y año	Meta 2024
17	Integración regional	101	Ajustar el Plan de Ordenamiento Territorial - POT- que contemple el desarrollo sostenible desde lo social, económico y ambiental para una ciudad- región de borde, subregional, nacional e internacional.	Porcentaje (%) de avance en el ajuste del Plan de Ordenamiento Territorial - POT que contemple el desarrollo sostenible desde lo social, económico y ambiental para una ciudad- región de borde, subregional, nacional e internacional.	0%	SDP, 2019	100%
17	Integración regional	102	Definir e implementar una estrategia que conduzca a la conformación de la creación, institucionalización y reglamentación de la Región Metropolitana y a la armonización de iniciativas de impacto regional.	Estrategia para la creación, institucionalización y reglamentación de la Región Metropolitana, diseñada e implementada	3 iniciativas de integración regional Formuladas - 2020 con corte a 31 de diciembre de 2019.	Plan de Acción del Plan de desarrollo Bogotá Mejor para Todos. Corte 31 de diciembre de 2019	1
17	Integración regional	103	Viabilizar 800 hectáreas para el desarrollo de proyectos en la ciudad, desde los componentes de la estructura ecológica principal, movilidad, espacio público, revitalización, sistema de cuidado, vivienda, servicios urbanos, empleo y productividad, que aporten al desarrollo regional.	Número de hectáreas netas urbanizables de suelo viabilizadas para para el desarrollo de nuevos proyectos en la ciudad, relacionados con la región desde los componentes de la estructura ecológica principal, movilidad, espacio público, revitalización, sistema de cuidado, vivienda, servicios urbanos, empleo y productividad.	0	SDP, 2019	800



Artículo 14. METAS SECTORIALES EN LOS PROGRAMAS GENERALES.

En el Plan Distrital de Desarrollo Distrital 'Un Nuevo Contrato Social y Ambiental para la Bogotá del siglo XXI', los logros de ciudad se materializan en 57 programas generales, conformados por una agrupación de metas que responden a su cumplimiento, como se identifican en el Anexo No. 1 que hace parte del presente Plan.

Anexo No 1. Artículo 14. Metas sectoriales en los programas generales

No	PROPÓSITO	No	PROGRAMA	No Meta	Meta Sectoriales	Sector	Nombre indicador	línea base	Fuente	Meta Sectorial 2024
1	Hacer un nuevo contrato social con igualdad de oportunidades para la inclusión social, productiva y política.	1	Subsidios y transferencias para la equidad	1	Diseñar e implementar 4 fuentes de fondeo para el SITP y el Sector Movilidad	Movilidad	Fuentes de fondeo implementadas para el sector Movilidad	1	SDM 2019	4
1	Hacer un nuevo contrato social con igualdad de oportunidades para la inclusión social, productiva y política.	1	Subsidios y Transferencias para la equidad	2	Entregar 10.500 soluciones habitacionales, para familias vulnerables con prioridad en hogares con jefatura femenina, personas con discapacidad, víctimas del conflicto armado, población étnica y adultos mayores.	Hábitat	Número de soluciones habitacionales entregadas	8033	Subdirección de Recursos Públicos y Subdirección de Barrios	10500
1	Hacer un nuevo contrato social con igualdad de oportunidades para la inclusión social, productiva y política.	1	Subsidios y Transferencias para la equidad	3	Entregar el 100% de los recursos previstos para Beneficios Económicos Periódicos (BEPS)	Cultura	Porcentaje de Beneficios Económicos Periódicos (BEPS) entregados	0	0	100%
1	Hacer un nuevo contrato social con igualdad de oportunidades para la inclusión social, productiva y política.	1	Subsidios y Transferencias para la equidad	4	Mejorar la calidad de vida de 400 loteros adultos mayores.	Hacienda	Número de Loteros adultos mayores que reciben BEPS	0	Colpensiones	400
1	Hacer un nuevo contrato social con igualdad de oportunidades para la inclusión social, productiva y política.	1	Subsidios y Transferencias para la equidad	5	Otorgar 12.500 subvenciones y ayudas a la población vulnerable que cumplan los requisitos, para acceder a los servicios funerarios del Distrito	Hábitat	Número de subvenciones funerarios autorizados	11057	UAESP	12500
1	Hacer un nuevo contrato social con igualdad de oportunidades para la inclusión social, productiva y política.	1	Subsidios y transferencias para la equidad	6	Reducir el gasto en transporte público de los hogares de mayor vulnerabilidad económica, con enfoque poblacional, diferencial y de género, para que represente el 15% de sus ingresos.	Movilidad	Gasto en transporte público para estratos 1 y 2	Estrato 1 26%; Estrato 2 24%	Encuesta de Movilidad 2019	Estrato 1 15% Estrato 2 15%
1	Hacer un nuevo contrato social con igualdad de oportunidades para la inclusión social, productiva y política.	1	Subsidios y Transferencias para la equidad	7	Subsidiar a la población de estratos 1, 2 y 3 en Bogotá en el servicio de acueducto y alcantarillado (Acuerdo Distrital 659 DE 2016)	Hábitat	Subsidio a la población de estratos 1, 2 y 3 en el servicio de acueducto y alcantarillado	100%	EAAB	100%
1	Hacer un nuevo contrato social con igualdad de oportunidades para la inclusión social, productiva y política.	1	Subsidios y Transferencias para la equidad	8	Transferir utilidades a la Secretaría Distrital de Hacienda para otorgar el beneficio social del mínimo vital a la población de estratos 1 y 2 en Bogotá en 6 m3 por suscriptor por mes, en el servicio de acueducto	Hábitat	Beneficio social del mínimo vital	100%	EAAB	100%

No	PROPÓSITO	No	PROGRAMA	No Meta	Meta Sectoriales	Sector	Nombre indicador	línea base	Fuente	Meta Sectorial 2024
1	Hacer un nuevo contrato social con igualdad de oportunidades para la inclusión social, productiva y política.	2	Igualdad de oportunidades y desarrollo de capacidades para las mujeres	9	Aumentar en un 30% el número de mujeres formadas en los centros de inclusión digital	Mujer	Número de Mujeres formadas en los Centros de Inclusión Digital	20077	SEGPLAN. Componente de gestión e inversión Secretaría Distrital de la Mujer con corte a 31/12/2019	26100
1	Hacer un nuevo contrato social con igualdad de oportunidades para la inclusión social, productiva y política.	2	Igualdad de oportunidades y desarrollo de capacidades para las mujeres	10	Diseñar y acompañar la estrategia de emprendimiento y empleabilidad para la autonomía económica de las mujeres	Mujer	Porcentaje (%) de avance en el diseño y acompañamiento de la estrategia de emprendimiento y empleabilidad para la autonomía económica de las mujeres	ND	SDM, SDDE	100%
1	Hacer un nuevo contrato social con igualdad de oportunidades para la inclusión social, productiva y política.	2	Igualdad de oportunidades y desarrollo de capacidades para las mujeres	11	Territorializar la política pública de mujeres y equidad de género a través de las Casas de Igualdad de Oportunidades en las 20 localidades	Mujer	Número de localidades con el modelo de atención Casas de Igualdad de Oportunidades para las Mujeres implementado	20	SEGPLAN. Componente de gestión e inversión Secretaría Distrital de la Mujer con corte a 31/12/2019	20
1	Hacer un nuevo contrato social con igualdad de oportunidades para la inclusión social, productiva y política.	3	Movilidad social integral	12	Contribuir con el ingreso mínimo garantizado de la población vulnerable a través de las intervenciones de las Alcaldías Locales de conformidad con la reglamentación vigente.	Gobierno	% De recursos asignados a FDL para el ingreso mínimo garantizado de la población vulnerable	N/A	SDP-SDG	100%
1	Hacer un nuevo contrato social con igualdad de oportunidades para la inclusión social, productiva y política.	3	Movilidad social integral	13	Desarrollar en las 20 localidades del Distrito una (1) estrategia de prevención, participación y movilización social que favorezca la transformación de imaginarios y la disminución del conflicto social asociado al fenómeno de habitabilidad en calle, teniendo en cuenta los impactos de la emergencia social y sanitaria sobre esta población.	Integración Social	Nivel de implementación de la estrategia de prevención, participación y movilización social	1. 2601 localizaciones del fenómeno en la ciudad. Análisis concentraciones Georeferenciación de parches, cambuches y flotantes (2017) 2. 32 territorios priorizados en 16 localidades de la ciudad por conflictos asociados a la habitabilidad de calle (el número total de territorios priorizados por la estrategia fue de 62). Resultados de mapeo social participativo en el marco de la Estrategia de Abordaje Territorial sobre conflictos asociados a la habitabilidad en calle (2018) 3. Análisis entornos de riesgo para la habitabilidad en calle (2019)	1. Secretaria Distrital de Integración Social. 2. Secretaria Distrital de Integración Social. 3. Secretaria Distrital de Integración Social.	1 Estrategia
1	Hacer un nuevo contrato social con igualdad de oportunidades para la inclusión social, productiva y política.	3	Movilidad social integral	14	Implementar una (1) estrategia de gestión interinstitucional que permita la movilización social y el desarrollo de capacidades de los adultos y adultas identificados en pobreza oculta, vulnerabilidad, fragilidad social o afectados por emergencias sanitarias en la ciudad de Bogotá.	Integración Social	Nivel de implementación de la estrategia de gestión interinstitucional para la movilización social y el desarrollo de capacidades de los adultos identificados en pobreza oculta	No disponible	No disponible	1 Estrategia que aborde 4000 adultos en pobreza oculta
1	Hacer un nuevo contrato social con igualdad de oportunidades para la inclusión social, productiva y política.	3	Movilidad social integral	15	Implementar una estrategia de acompañamiento de hogares pobres, en vulnerabilidad y riesgo social derivada de la pandemia del COVID 19, identificados poblacional diferencial y geográficamente en los barrios con mayor pobreza evidente y oculta del distrito.	Integración Social	Nivel de implementación de la estrategia de acompañamiento de hogares pobres en vulnerabilidad y riesgo social	No disponible	No disponible	1 Estrategia de acompañamiento a 22.700 hogares pobres

No	PROPÓSITO	No	PROGRAMA	No Meta	Meta Sectoriales	Sector	Nombre indicador	línea base	Fuente	Meta Sectorial 2024
1	Hacer un nuevo contrato social con igualdad de oportunidades para la inclusión social, productiva y política.	3	Movilidad social integral	16	Implementar una estrategia móvil de abordaje en calle dirigida a ciudadanos y ciudadanas habitantes de calle acorde al contexto social y sanitario de la emergencia.	Integración Social	Nivel de implementación de la de la estrategia móvil de abordaje en calle	1. 2601 localizaciones del fenómeno en la ciudad. Análisis concentraciones Georeferenciación de parches, cambuches y flotantes (2017) 2. 1000 atenciones mensuales desarrolladas por el operador de la estrategia de abordaje territorial. Informe final Contrato 7062 de 2018.	1. Secretaria Distrital de Integración Social. 2. Secretaria Distrital de Integración Social.	1 Estrategia. 17.000 atenciones.
1	Hacer un nuevo contrato social con igualdad de oportunidades para la inclusión social, productiva y política.	3	Movilidad social integral	17	Incrementar en 825 cupos la atención integral de ciudadanas y ciudadanos habitantes de calle en los servicios sociales que tiene la Secretaría Distrital de Integración Social dispuestos para su atención, que considere los impactos sociales y sanitarios de la emergencia	Integración Social	Número de cupos para la atención de ciudadanos y ciudadanas habitantes de calle en Bogotá	1184 Cupos institucionales regularmente (camas). 1125 Cupos institucionales durante la cuarentena (camas).	1. Secretaria Distrital de Integración Social.	1909 habitantes de calle atendidos integralmente
1	Hacer un nuevo contrato social con igualdad de oportunidades para la inclusión social, productiva y política.	3	Movilidad social integral	18	Subir 9,45 puntos porcentuales los NNAJ que se vinculan al Modelo Pedagógico y son identificados por el IDIPRON como población vulnerable por las dinámicas del Fenómeno de Habitabilidad en Calle.	Integración Social	Puntos porcentuales de NNAJ vinculados al modelo pedagógico del IDIPRON	70,3% de NNAJ vinculados al modelo pedagógico, corresponde a 30.718 NNAJ que se vincularon al modelo pedagógico en el periodo 2016 - 2019 de un total de 43.724 identificados en situación de vida en calle y en riesgo de habitaria.	Sistema de información misional IDIPRON - SIMI	9,45 puntos porcentuales
1	Hacer un nuevo contrato social con igualdad de oportunidades para la inclusión social, productiva y política.	4	Prevención de la exclusión por razones étnicas, religiosas, sociales, políticas y de orientación sexual	19	Implementar y difundir una (1) política pública para el ejercicio de las libertades fundamentales de religión, culto y conciencia en la ciudad	Gobierno	Plan de acción de la Política Pública para el ejercicio de las libertades fundamentales de religión, culto y conciencia en la ciudad implementado para el periodo 2020-2024	4%	Plan de Acción PP	55%
1	Hacer un nuevo contrato social con igualdad de oportunidades para la inclusión social, productiva y política.	4	Prevención de la exclusión por razones étnicas, religiosas, sociales, políticas y de orientación sexual	20	Ajustar y coordinar la implementación de una estrategia distrital de cambio cultural para la transformación de imaginarios y representaciones sociales negativas que afectan el ejercicio de los derechos de las personas LGBTI, en los 15 sectores de la Administración Distrital.	Planeación	Estrategia Distrital de cambio cultural para la transformación de imaginarios y representaciones sociales negativas que afectan el ejercicio de los derechos de las personas LGBTI, implementada	Una estrategia Distrital de cambio cultural	Informe de implementación de estrategia año 2018- SDP	1
1	Hacer un nuevo contrato social con igualdad de oportunidades para la inclusión social, productiva y política.	4	Prevención de la exclusión por razones étnicas, religiosas, sociales, políticas y de orientación sexual	21	Atender en las 20 localidades del distrito a la población en flujos migratorios mixtos y retornados que solicitan la oferta de servicios de la SDIS	Integración Social	Número de personas en flujos migratorios mixtos y retornados atendidas en las 20 localidades del distrito.	13620 atenciones a personas a por el Servicio de atención transitoria al migrante (CIAM y SuperCADE Social).	Datos Sistema de Registro a Beneficiarios-SIRB- Secretaria Distrital de Integración Social. Corte 31 diciembre 2019.	51.369 atenciones a personas a por el Servicio de atención transitoria al migrante (CIAM y SuperCADE Social).
1	Hacer un nuevo contrato social con igualdad de oportunidades para la inclusión social, productiva y política.	4	Prevención de la exclusión por razones étnicas, religiosas, sociales, políticas y de orientación sexual	22	Diseñar e implementar acciones concertadas con las redes de los sectores LGBTI que promuevan el fortalecimiento de la política pública en el orden nacional e internacional	Planeación	Acciones concertadas con las redes de los sectores LGBTI que promuevan el fortalecimiento de la política pública LGBTI, implementadas	N/A	N/A	4

No	PROPÓSITO	No	PROGRAMA	No Meta	Meta Sectoriales	Sector	Nombre indicador	línea base	Fuente	Meta Sectorial 2024
1	Hacer un nuevo contrato social con igualdad de oportunidades para la inclusión social, productiva y política.	4	Prevención de la exclusión por razones étnicas, religiosas, sociales, políticas y de orientación sexual	23	Diseñar e implementar una estrategia integral de atención a la denuncia contra la discriminación y vulneración de los derechos para personas de los sectores sociales LGBTI	Planeación	Estrategia integral de atención a la denuncia contra la discriminación y vulneración de los derechos para personas LGBTI, diseñada e implementada	N/A	N/A	1
1	Hacer un nuevo contrato social con igualdad de oportunidades para la inclusión social, productiva y política.	4	Prevención de la exclusión por razones étnicas, religiosas, sociales, políticas y de orientación sexual	24	Diseñar y coordinar la implementación de una estrategia distrital de Ambientes Laborales Inclusivos, en los 15 sectores del Distrito y en el sector privado, (formal e informal) para la transformación de imaginarios y representaciones sociales negativas que afectan el ejercicio de los derechos de los sectores LGBTI y la activación de la economía en sectores LGBTI, especialmente en los más vulnerables.	Planeación	Estrategia distrital de Ambientes laborales inclusivos implementada en el sector público Distrital	Una estrategia Distrital de ambientes laborales inclusivos implementada en el sector público Distrital	Informe de implementación de estrategia año 2017- SDP	1
1	Hacer un nuevo contrato social con igualdad de oportunidades para la inclusión social, productiva y política.	4	Prevención de la exclusión por razones étnicas, religiosas, sociales, políticas y de orientación sexual	25	Fortalecer la implementación de la Política Pública LGBTI a través de la puesta en marcha de 2 nuevos centros comunitarios LGBTI con enfoque territorial para la prestación de servicios sociales bajo modelos flexibles de atención integral en el marco de la PPLGBTI.	Integración Social	Número de personas atendidas mediante la implementación de 2 centros comunitarios LGBTI, para fortalecer la implementación de la política pública.	12.565 personas LGBTI atendidas en 2 centros comunitarios y procesos de referenciación territorial	SIRBE a corte del 29 de febrero de 2020	16.000 personas de los sectores LGBTI sus familias y redes atendidas por 2 centros comunitarios actuales fortalecidos. 2 nuevos centros comunitarios y procesos territoriales
1	Hacer un nuevo contrato social con igualdad de oportunidades para la inclusión social, productiva y política.	4	Prevención de la exclusión por razones étnicas, religiosas, sociales, políticas y de orientación sexual	26	Fortalecer tres (3) rutas de promoción, prevención, atención y protección a defensores y defensoras de Derechos Humanos, sectores sociales LGBTI y Víctimas del Delito de Trata de Personas, producto de la posible vulneración de los derechos a la vida, libertad, seguridad e integridad.	Gobierno	Número de Rutas de atención promoción, prevención, atención y protección fortalecidas Porcentaje de personas que requirieron atención (por las rutas) atendidas	3 100%	Reportes componente prevención y protección SDG	3 100%
1	Hacer un nuevo contrato social con igualdad de oportunidades para la inclusión social, productiva y política.	4	Prevención de la exclusión por razones étnicas, religiosas, sociales, políticas y de orientación sexual	27	Fortalecimiento del 100% de los espacios de atención diferenciada y participación para comunidades negras, afrocolombianas, raizales, palanqueros, pueblos indígenas y pueblo gitano, para promover el goce de los derechos de los grupos étnicos y mitigar afectaciones al tejido social.	Gobierno	Porcentaje de espacios de atención diferenciada y de participación para comunidades negras, afrocolombianas, raizales, palanqueros, pueblos indígenas y pueblo gitano fortalecidos	0,2	SDG -SAE	100%
1	Hacer un nuevo contrato social con igualdad de oportunidades para la inclusión social, productiva y política.	4	Prevención de la exclusión por razones étnicas, religiosas, sociales, políticas y de orientación sexual	28	Implementar cuatro (4) Planes de Acciones Afirmativas - PIAA para grupos étnicos, que permitan su ejecución en articulación con los Sectores de la administración Distrital	Gobierno	Número de Planes de Acciones Afirmativas PIAA para grupos étnicos transitorios implementados	4	SDG -SAE	4
1	Hacer un nuevo contrato social con igualdad de oportunidades para la inclusión social, productiva y política.	4	Prevención de la exclusión por razones étnicas, religiosas, sociales, políticas y de orientación sexual	29	Implementar dos (2) Políticas Públicas: i) Superación de escenarios de vulneración de Derechos Humanos y ii) Lucha contra la trata de personas con enfoques de género, de derechos, diferencial y territorial	Gobierno	Plan de acción de la Política Pública Integral en Derechos Humanos implementado para el periodo 2020-2024 Política Pública de Lucha contra la trata de personas formulada e implementada en el marco de la metodología CONPES-D	5,1% 0%	Plan de Acción PP SDG-Dirección Derechos Humanos	0,31 1

No	PROPÓSITO	No	PROGRAMA	No Meta	Meta Sectoriales	Sector	Nombre indicador	línea base	Fuente	Meta Sectorial 2024
1	Hacer un nuevo contrato social con igualdad de oportunidades para la inclusión social, productiva y política.	4	Prevención de la exclusión por razones étnicas, religiosas, sociales, políticas y de orientación sexual	30	Implementar el 100% de las acciones que articulen la ejecución de un (1) plan de vida de la comunidad Muisca de Bosa, a partir de la coordinación técnica de los sectores de la administración Distrital.	Gobierno	Porcentaje de acciones que articulen la ejecución del plan de vida de la comunidad Muisca de Bosa implementadas	0	SDG -SAE	100%
1	Hacer un nuevo contrato social con igualdad de oportunidades para la inclusión social, productiva y política.	4	Prevención de la exclusión por razones étnicas, religiosas, sociales, políticas y de orientación sexual	31	Implementar un modelo de inclusión social, a través de la vinculación personas de los sectores sociales LGBTI en pobreza extrema y vulnerabilidad social a la oferta de servicios sociales de seguridad alimentaria, transferencias monetarias y/o de cuidado de la Secretaría Distrital de Integración Social, teniendo en cuenta los impactos de la emergencia social y sanitaria sobre esta población	Integración Social	Nivel de implementación del modelo de inclusión social para las personas de los sectores LGBTI	7933 personas de los sectores LGBTI Vinculadas a 10 servicios sociales en la SDIS.	SIRBE de enero a diciembre de 2018	1 Modelo de inclusión social implementado con 16.000 personas de los sectores LGBTI en pobreza extrema y vulnerabilidad social vinculados a la oferta de servicios sociales de seguridad alimentaria, transferencias monetarias y de cuidado de la SDIS
1	Hacer un nuevo contrato social con igualdad de oportunidades para la inclusión social, productiva y política.	4	Prevención de la exclusión por razones étnicas, religiosas, sociales, políticas y de orientación sexual	32	Implementar una (1) estrategia de cultura ciudadana para disminuir el racismo, la xenofobia y la marginación social en Bogotá.	Gobierno	Estrategia de cultura ciudadana para disminuir el racismo, la xenofobia y la marginación social en Bogotá implementada	0	SDG	1
1	Hacer un nuevo contrato social con igualdad de oportunidades para la inclusión social, productiva y política.	4	Prevención de la exclusión por razones étnicas, religiosas, sociales, políticas y de orientación sexual	33	Incorporar en los 15 sectores de la Administración Distrital, acciones orientadas a la implementación de la política pública para la garantía plena de los derechos de las personas LGBTI, con énfasis en acciones afirmativas para las personas transgénero, a partir de 8 análisis temáticos.	Planeación	Acciones orientadas a la implementación de la política pública para la garantía plena de los derechos de las personas LGBTI, incorporadas en los 15 sectores de la Administración Distrital.	8 Sectores con acciones implementada - Plan de Desarrollo Bogotá Mejor para Todos	Informe del plan de acción de la PPLGBTI	15
1	Hacer un nuevo contrato social con igualdad de oportunidades para la inclusión social, productiva y política.	4	Prevención de la exclusión por razones étnicas, religiosas, sociales, políticas y de orientación sexual	34	Realizar un estudio sobre la situación de derechos humanos de los sectores sociales LGBTI	Planeación	Estudio sobre la situación de derechos humanos de los sectores sociales LGBTI, realizado.	Tres estudios de situación de derechos de personas LGBTI 2010 - 2014 - 2017	Estudios de situación de derechos de personas LGBTI 2010 - 2014 - 2017- SDP	1
1	Hacer un nuevo contrato social con igualdad de oportunidades para la inclusión social, productiva y política.	4	Prevención de la exclusión por razones étnicas, religiosas, sociales, políticas y de orientación sexual	35	Reformular cuatro (4) políticas públicas étnicas	Gobierno	Número de Políticas públicas étnicas formuladas en el marco de la metodología CONPES-D	3	SDG -SAE	4
1	Hacer un nuevo contrato social con igualdad de oportunidades para la inclusión social, productiva y política.	4	Prevención de la exclusión por razones étnicas, religiosas, sociales, políticas y de orientación sexual	36	Reformular una (1) política pública de discapacidad, en el marco de la Secretaría Técnica distrital de discapacidad.	Gobierno	Política pública de discapacidad formulada en el marco de la metodología CONPES-D	0	Plan de Reformulación de la PP	1
1	Hacer un nuevo contrato social con igualdad de oportunidades para la inclusión social, productiva y política.	5	Promoción de la igualdad, el desarrollo de capacidades y el reconocimiento de las mujeres	37	Diseñar acciones afirmativas con enfoque diferencial, para desarrollar capacidades y promover el bienestar socio emocional y los derechos de las mujeres en todas sus diversidades, en los sectores de la administración distrital y en las localidades	Mujer	Número de sectores que implementan acciones afirmativas con enfoque diferencial para desarrollar capacidades y promover los derechos de las mujeres en todas sus diversidades.	No disponible	No Aplica	15

No	PROPÓSITO	No	PROGRAMA	No Meta	Meta Sectoriales	Sector	Nombre indicador	línea base	Fuente	Meta Sectorial 2024
1	Hacer un nuevo contrato social con igualdad de oportunidades para la inclusión social, productiva y política.	5	Promoción de la igualdad, el desarrollo de capacidades y el reconocimiento de las mujeres	38	Implementar la política pública de mujeres y equidad de género en los sectores responsables del cumplimiento de su plan de acción	Mujer	Política Pública de Mujeres y Equidad de Género implementada en articulación con los sectores responsables en su Plan de Acción	0	SDMujer	1
1	Hacer un nuevo contrato social con igualdad de oportunidades para la inclusión social, productiva y política.	5	Promoción de la igualdad, el desarrollo de capacidades y el reconocimiento de las mujeres	39	Incorporar de manera transversal, en los 15 sectores de la administración distrital y en las localidades, el enfoque de género y de derechos de las mujeres	Mujer	Estrategia de transversalización implementada en los 15 sectores de la Administración Distrital.	0	No Aplica	1
1	Hacer un nuevo contrato social con igualdad de oportunidades para la inclusión social, productiva y política.	6	Sistema Distrital del Cuidado	40	A 2024 incrementar la vinculación en 70.000 personas con discapacidad y cuidadoras/es a las acciones individuales y colectivas para la identificación, reconocimiento y atención integral a las necesidades diferenciales en salud e inclusión, priorizando estrategias de prevención de la salud mental.	Salud	Personas con discapacidad y cuidadoras/es vinculadas a las acciones individuales y colectivas para la atención integral a las necesidades diferenciales en salud.	1. Personas con discapacidad que participan en Rehabilitación Basada en Comunidad (RBC) N= 20.000 2. Cuidadores de personas con discapacidad que participan en Rehabilitación Basada en Comunidad (RBC) N= 30.000 3. Cuidadores de personas con dependencia funcional moderada y severa que participan en la estrategia de Rehabilitación Basada en Comunidad (RBC) N= 0	Registros RBC - Subsecretaría de Salud Pública- SDS	1. A 2024 incrementar en 24.000 personas con discapacidad la participación en las acciones de Rehabilitación Basada en Comunidad (RBC) como respuesta integral y multisectorial. 2. A 2024 incrementar en 36.000 cuidadores de personas con discapacidad la participación en las acciones de Rehabilitación Basada en Comunidad (RBC) como respuesta integral y multisectorial. 3. A 2024 llegar a 10.000 cuidadores de personas con dependencia funcional moderada y severa mediante acciones de Rehabilitación Basada en Comunidad (RBC) como respuesta integral y multisectorial. TOTAL: (24000+36000+10000) = 70000
1	Hacer un nuevo contrato social con igualdad de oportunidades para la inclusión social, productiva y política.	6	Sistema Distrital del Cuidado	41	Actualizar, implementar y hacer seguimiento a la política pública de infancia y adolescencia con la participación e incidencia de niñas, niños y adolescentes, sus familias y la movilización de la sociedad civil para la transformación de los territorios y la generación de entornos protectores desde la gestación hasta la adolescencia, teniendo en cuenta los impactos de la emergencia social y sanitaria sobre esta población.	Integración Social	Porcentaje de avance en la actualización, implementación y de seguimiento de la Política Pública de Infancia y Adolescencia.	Política Pública de Infancia y Adolescencia de Bogotá (2011-2021) Batería de indicadores SMIA (2014-2019)	Política Pública de Infancia y Adolescencia de Bogotá 2011-2021	1 Política Pública actualizada

No	PROPÓSITO	No	PROGRAMA	No Meta	Meta Sectoriales	Sector	Nombre indicador	línea base	Fuente	Meta Sectorial 2024
1	Hacer un nuevo contrato social con igualdad de oportunidades para la inclusión social, productiva y política.	6	Sistema Distrital del Cuidado	42	Atender con enfoque diferencial a 71.000 niñas y niños en servicios dirigidos a la primera infancia pertinentes y de calidad en el marco de la atención integral, a través de una oferta flexible que tenga en cuenta las dinámicas socioeconómicas de las familias y cuidadores y, que permita potenciar el desarrollo de las niñas y los niños, así como prevenir situaciones de riesgo para la garantía de sus derechos.	Integración Social	Número de niñas y niños atendidos en servicios de educación inicial de la SDIS (Incluye gestantes de acuerdo a la Ley 1804 de 2016) .	53.832 Gestantes, niñas y niños atendidos al 30 de abril de 2020	Sistema de Registro de Beneficiarios SIRBE-Secretaría Integración Social.	71.000 niñas y niños atendidos
1	Hacer un nuevo contrato social con igualdad de oportunidades para la inclusión social, productiva y política.	6	Sistema Distrital del Cuidado	43	Atender con enfoque diferencial y de manera flexible a 15.000 niñas, niños y adolescentes del distrito en riesgo de trabajo infantil y violencias sexuales; y migrantes en riesgo de vulneración de sus derechos.	Integración Social	Número de niñas, niños y adolescentes atendidos en riesgo o situación de vulneración de derechos como trabajo infantil y violencia sexual, así como población migrante.	12.478 Niñas, niños y adolescentes atendidos mínimo durante 30 días en Centro Amar y Estrategia Móvil a 31 de diciembre de 2019 163 Niños y niñas atendidos mínimo durante 30 días en Centro Abrazar a 31 de diciembre de 2019 132 niños, niñas y adolescentes atendidos mínimo durante 30 días en prevención de Violencia Sexual en el marco de la violencia intrafamiliar a 31 de diciembre de 2019	Informe de Personas Únicas Atendidas PUA-Secretaría Integración Social. SIRBE Comisaría de familia.	15.000 Niñas, niños y adolescentes
1	Hacer un nuevo contrato social con igualdad de oportunidades para la inclusión social, productiva y política.	6	Sistema Distrital del Cuidado	44	Atender integralmente al 100% de niñas y niños en ubicación institucional, generando procesos de fortalecimiento de sus familias para la garantía de sus derechos y para el reintegro familiar.	Integración Social	Porcentaje de niños niñas en ubicación institucional atendidos integralmente	100% (654 niños y niñas con corte a 2019)	Sistema de Registro de Beneficiarios. SIRBE - Secretaría Integración Social.	Atender el 100% de los niños y niñas que requieren protección en Centros proteger
1	Hacer un nuevo contrato social con igualdad de oportunidades para la inclusión social, productiva y política.	6	Sistema Distrital del Cuidado	45	Beneficiar a 15.000 mujeres gestantes, lactantes y niños menores de 2 años con servicios nutricionales, con énfasis en los mil días de oportunidades para la vida	Integración Social	Número de mujeres gestantes, lactantes y niños menores de 2 años beneficiados con servicios nutricionales.	11.538 personas únicas beneficiadas anualmente mediante bonos creciendo en familia	Sistema de Registro de Beneficiarios. SIRBE	15.000 mujeres gestantes, lactantes y niños menores de 2 años
1	Hacer un nuevo contrato social con igualdad de oportunidades para la inclusión social, productiva y política.	6	Sistema Distrital del Cuidado	46	Beneficiar a 4.500 familias en situación de pobreza, vulnerabilidad y/o fragilidad social a través de una estrategia de inclusión social y de apoyos económicos, dirigidos a garantizar el acceso y consumo de alimentos, que favorezcan hábitos de vida saludable.	Integración Social	Número de familias en situación de pobreza, vulnerabilidad y/o fragilidad social beneficiadas a través de una estrategia de inclusión social y de apoyos económicos	No disponible	No disponible	4500 familias
1	Hacer un nuevo contrato social con igualdad de oportunidades para la inclusión social, productiva y política.	6	Sistema Distrital del Cuidado	47	Contribuir a la construcción de la memoria, la convivencia y la reconciliación en el marco del acuerdo de paz, a través de la atención de 8.300 niños, niñas y adolescentes víctimas y afectados por el conflicto armado, desde un enfoque territorial.	Integración Social	Número de niños, niñas y adolescentes víctimas y afectados por el conflicto armado atendidos por la Estrategia Atrapa sueños.	6.877 niños, niñas y adolescentes únicos atendidos a través de casas de memoria y lúdica y papalotl (2019)	Sistema de Registro de Beneficiarios SIRBE-Secretaría Integración Social.	8300 niños, niñas y adolescentes
1	Hacer un nuevo contrato social con igualdad de oportunidades para la inclusión social, productiva y política.	6	Sistema Distrital del Cuidado	48	Contribuir con acciones enfocadas al proceso de reactivación y adaptación económica de la ciudad a través de las intervenciones priorizadas por las Alcaldías Locales.	Gobierno	% De recursos asignados a FDL para desarrollar acciones enfocadas al proceso de reactivación y adaptación económica de la ciudad	N/A	SDP-SDG	100%

No	PROPÓSITO	No	PROGRAMA	No Meta	Meta Sectoriales	Sector	Nombre indicador	línea base	Fuente	Meta Sectorial 2024
1	Hacer un nuevo contrato social con igualdad de oportunidades para la inclusión social, productiva y política.	6	Sistema Distrital del Cuidado	49	Dinamizar la creación de redes de cuidado comunitario en las 20 localidades entre las personas mayores y actores del territorio que promuevan la asociación, el acompañamiento, la vinculación a procesos de arte, cultura, recreación, deporte y hábitos de vida saludable y la disminución de la exclusión por razones de edad a través de estrategias móviles en la ciudad.	Integración Social	Número de localidades con redes de cuidado dinamizadas	No disponible	No disponible	Dinamizar en 20 localidades de Bogotá redes de cuidado comunitario entre las personas mayores y actores del territorio con la participación del 5000 personas
1	Hacer un nuevo contrato social con igualdad de oportunidades para la inclusión social, productiva y política.	6	Sistema Distrital del Cuidado	50	Entregar el 100% de apoyos alimentarios a través de los comedores comunitarios en sus diferentes modalidades, teniendo en cuenta las necesidades de los territorios y poblaciones	Integración Social	Porcentaje de apoyos alimentarios entregados a través de los comedores comunitarios en sus diferentes modalidades	42.867 raciones anuales	Sistema de Registro de Beneficiarios. SIRBE	45.000 raciones anuales
1	Hacer un nuevo contrato social con igualdad de oportunidades para la inclusión social, productiva y política.	6	Sistema Distrital del Cuidado	51	Entregar el 100% de los apoyos alimentarios requeridos por la población beneficiaria de los servicios sociales de integración social	Integración Social	Porcentaje de apoyos alimentarios entregados a población beneficiaria de los servicios sociales	100% apoyos alimentarios	Sistema de Registro de Beneficiarios. SIRBE	100% apoyos alimentarios
1	Hacer un nuevo contrato social con igualdad de oportunidades para la inclusión social, productiva y política.	6	Sistema Distrital del Cuidado	52	Formular e implementar una estrategia pedagógica para la valoración, la resignificación, el reconocimiento y la redistribución del trabajo de cuidado no remunerado que realizan las mujeres en Bogotá	Mujer	Estrategia pedagógica para la valoración, la resignificación, el reconocimiento y la redistribución del trabajo de cuidado no remunerado implementada	0	No Aplica	1
1	Hacer un nuevo contrato social con igualdad de oportunidades para la inclusión social, productiva y política.	6	Sistema Distrital del Cuidado	53	Formular las bases técnicas y coordinar la implementación del sistema distrital del cuidado.	Mujer	Porcentaje (%) de avance en la definición técnica y coordinación para la implementación del sistema distrital de cuidado	0%	No aplica	100%
1	Hacer un nuevo contrato social con igualdad de oportunidades para la inclusión social, productiva y política.	6	Sistema Distrital del Cuidado	54	Formular, implementar y realizar seguimiento a una (1) estrategia de inclusión social, que contribuya a la transformación de las realidades de los beneficiarios de los servicios sociales y mejorar su calidad de vida, reconociendo las diferentes formas de organización social, comunitaria y productiva de los territorios, en el marco de la Política Pública de Seguridad Alimentaria y Nutrición para Bogotá 2019-2031, del Sistema Distrital de Cuidado.	Integración Social	1 estrategia de inclusión social formulada e implementada dirigida a los participantes de los servicios sociales con apoyo alimentario	No existe línea base	No existe línea base	1 Estrategia
1	Hacer un nuevo contrato social con igualdad de oportunidades para la inclusión social, productiva y política.	6	Sistema Distrital del Cuidado	55	Formular, implementar, monitorear y evaluar un Plan Distrital de Prevención Integral de las Violencias contra las niñas, los niños, adolescentes, mujeres y personas mayores, de carácter interinstitucional e intersectorial con enfoque de derechos, diferencial, poblacional, ambiental, territorial y de género.	Integración Social	Nivel de avance del Plan Distrital de Prevención Integral de las Violencias contra las niñas, los niños, adolescentes, mujeres y personas mayores.	No disponible	No disponible	1 Plan Distrital de Prevención de violencia implementado.

No	PROPÓSITO	No	PROGRAMA	No Meta	Meta Sectoriales	Sector	Nombre indicador	línea base	Fuente	Meta Sectorial 2024
1	Hacer un nuevo contrato social con igualdad de oportunidades para la inclusión social, productiva y política.	6	Sistema Distrital del Cuidado	56	Gestionar la implementación, en la ciudad y la ruralidad, de la estrategia de manzanas del cuidado y unidades móviles de servicios del cuidado para las personas que requieren cuidado y para los y las cuidadoras de personas y animales domésticos.	Mujer	Estrategias de manzanas del cuidado y unidades móviles de servicios del cuidado implementadas	0	No Aplica	2
1	Hacer un nuevo contrato social con igualdad de oportunidades para la inclusión social, productiva y política.	6	Sistema Distrital del Cuidado	57	Implementar una (1) estrategia territorial para cuidadores y cuidadoras de personas con discapacidad, que contribuya al reconocimiento socioeconómico y redistribución de roles en el marco del Sistema Distrital de Cuidado.	Integración Social	Nivel de implementación de la estrategia territorial para cuidadores y cuidadoras de personas con discapacidad	No disponible	No disponible	10.000 cuidadores y cuidadoras atendidos con la estrategia territorial móvil y 4000 cuidadores y cuidadoras con transacciones monetarias condicionadas
1	Hacer un nuevo contrato social con igualdad de oportunidades para la inclusión social, productiva y política.	6	Sistema Distrital del Cuidado	58	Incrementar en 30% la atención de las personas con discapacidad en Bogotá, mediante procesos de articulación intersectorial, con mayor capacidad de respuesta integral teniendo en cuenta el contexto social e implementar el registro distrital de cuidadoras y cuidadores de personas con discapacidad, garantizando así el cumplimiento del Art 10 del acuerdo distrital 710 de 2018	Integración Social	Porcentaje (%) de personas con discapacidad en Bogotá atendidas	3275 personas con discapacidad atendidas.	Personas únicas Atendidas -PUA- Secretaría Distrital de Integración Social. Corte 31 de diciembre 2019.	30% (982 personas nuevas para alcanzar 4275 en el cuatrienio)
1	Hacer un nuevo contrato social con igualdad de oportunidades para la inclusión social, productiva y política.	6	Sistema Distrital del Cuidado	59	Incrementar en 40% los procesos de inclusión educativa y productiva de las personas con discapacidad, sus cuidadores y cuidadoras.	Integración Social	Porcentaje de personas con discapacidad y sus cuidadores que participan en procesos de inclusión educativa y productiva	1.829 personas con discapacidad incluidas en entornos educativos y productivos.	Seguimiento a proyecto de inversión -SPI- Secretaría Distrital de Integración Social, con corte a 31 de diciembre de 2019.	40% (732 personas nuevas para alcanzar 2561 en el cuatrienio)
1	Hacer un nuevo contrato social con igualdad de oportunidades para la inclusión social, productiva y política.	6	Sistema Distrital del Cuidado	60	Incrementar en un 57% la participación de personas mayores en procesos que fortalezcan su autonomía, el desarrollo de sus capacidades, el cuidado, el reentrenamiento laboral para la generación de ingresos y la integración a la vida de la ciudad a través de la ampliación, cualificación e innovación en los servicios sociales con enfoque diferencial acorde a las necesidades de la población.	Integración Social	Porcentaje (%) de Participación de personas mayores en procesos que fortalezcan su autonomía, desarrollo de sus capacidades y reentrenamiento laboral.	26000 Personas únicas atendidas en los servicios de centro día, centro noche y centros de protección social	Secretaría Distrital de Integración	57% (14.820 personas nuevas para alcanzar 41.000 en el cuatrienio)
1	Hacer un nuevo contrato social con igualdad de oportunidades para la inclusión social, productiva y política.	6	Sistema Distrital del Cuidado	61	Incrementar progresivamente en un 60% el valor de los apoyos económicos y ampliar los cupos para personas mayores contribuyendo a mejorar su calidad de vida e incrementar su autonomía en el entorno familiar y social	Integración Social	Valor del apoyo económico	125.000 pesos el valor actual del bono para un total de 87.000 personas atendidas	Secretaría Distrital de Integración	200000 pesos el valor del bono en el cuatrienio para un total de 110.000 personas.
1	Hacer un nuevo contrato social con igualdad de oportunidades para la inclusión social, productiva y política.	6	Sistema Distrital del Cuidado	62	Optimizar el 100% de la red de unidades operativas para la prestación de servicios sociales, a través de la construcción, restitución, mantenimiento, adecuación o habilitación de inmuebles para atención especial en respuesta a situaciones de impacto poblacional diferencial, en el marco de la implementación del Sistema Distrital de Cuidado.	Integración Social	Porcentaje de unidades operativas optimizadas	"*12 obras nuevas (7 Jardines, 4 Centros día y 1 Centro Crecer). *24 obras con reforzamiento y/o restitución, o adecuaciones a condiciones de ajuste razonable (7 jardines, 16 centros crecer, 1 centro de desarrollo comunitario). *59.7% (208) de las unidades operativas con mantenimiento."	*para obras nuevas, reforzamiento y/o restitución, o adecuaciones a condiciones de ajuste razonable, la línea base es (2016 - 2019). *para las obras con mantenimiento, línea base es 2020	5 Obras nuevas (3 centro día, 1 centro protección adulto mayor y 1 centro habitante de calle 6 obras con reforzamiento, 60% con mantenimiento y completar la construcción de 6 jardines

No	PROPÓSITO	No	PROGRAMA	No Meta	Meta Sectoriales	Sector	Nombre indicador	línea base	Fuente	Meta Sectorial 2024
1	Hacer un nuevo contrato social con igualdad de oportunidades para la inclusión social, productiva y política.	6	Sistema Distrital del Cuidado	63	Promover en las 20 localidades una estrategia de territorios cuidadores a partir de la identificación y caracterización de las acciones para la respuesta a emergencias sociales, sanitarias, naturales, antrópicas y de vulnerabilidad inminente.	Integración Social	Nivel de implementación de la estrategia de territorios cuidadores en las 20 localidades.	No existe línea base	No existe línea base	1 Estrategia
1	Hacer un nuevo contrato social con igualdad de oportunidades para la inclusión social, productiva y política.	6	Sistema Distrital del Cuidado	64	Suministrar el 100% de apoyos humanitarios, impulsando las compras locales y el consumo sostenible, teniendo en cuenta las necesidades territoriales y poblacionales diferenciales.	Integración Social	Porcentaje de apoyos humanitarios suministrados por emergencia	No disponible	No disponible	100% apoyos humanitarios
1	Hacer un nuevo contrato social con igualdad de oportunidades para la inclusión social, productiva y política.	22	Transformación cultural para la conciencia ambiental y el cuidado de la fauna doméstica	65	Diseñar e implementar cuatro (4) estrategias de corresponsabilidad socio ambiental, cultura y ciudadanía con enfoque territorial	Ambiente	Número de estrategias de corresponsabilidad socio ambiental, cultura y ciudadanía con enfoque territorial	3	JBB	4 nuevas estrategias de corresponsabilidad socio ambiental, cultura y ciudadanía con enfoque territorial diseñadas e implementadas
1	Hacer un nuevo contrato social con igualdad de oportunidades para la inclusión social, productiva y política.	7	Mejora de la gestión de instituciones de salud	66	A 2024 conseguir una cobertura del 95% o más el aseguramiento de la población al SGSSS en el Distrito Capital. (Con base en Censo DANE 2018).	Salud	Porcentaje de Población de Bogotá D.C. asegurada en el Sistema General de Seguridad Social en Salud.	Régimen Contributivo 6.344.968 (Activos 6.244.592 y Suspendidos 100.376); Régimen Subsidiado 1.216.036 y Regímenes Especiales 194.797 .	Fuente BDUA-MSYPS y Base de Datos SISBEN -DNP. Año 2019 Población DC según DANE (Con base en Censo DANE 2018).	A 2024 conseguir una cobertura del 95% o más el aseguramiento de la población al SGSSS en el Distrito Capital. (Con base en Censo DANE 2018).
1	Hacer un nuevo contrato social con igualdad de oportunidades para la inclusión social, productiva y política.	7	Mejora de la gestión de instituciones de salud	67	A 2024 cumplir con el 100% en la implementación de la arquitectura empresarial de soluciones que integran exitosamente la mejora de los procesos estratégicos, técnicos y operativos de la Dirección Territorial de Salud	Salud	Arquitectura empresarial implementada en la Dirección Territorial de Salud.	0,005	Dirección TIC- SDS	100% en la implementación de la arquitectura empresarial
1	Hacer un nuevo contrato social con igualdad de oportunidades para la inclusión social, productiva y política.	7	Mejora de la gestión de instituciones de salud	68	A 2024 continuar con la implementación del Plan de Asesoría y Asistencia Técnica a la EPS Capital Salud y las Sub Redes, con miras a fortalecer su articulación, complementariedad y sostenibilidad (financiera y técnica), en el marco del Modelo de Salud ajustado con enfoque poblacional, diferencial, participativo, resolutivo y territorial.	Salud	% de implementación del Plan de Asesoría y Asistencia Técnica	Cero	SDS	100%

No	PROPÓSITO	No	PROGRAMA	No Meta	Meta Sectoriales	Sector	Nombre indicador	línea base	Fuente	Meta Sectorial 2024
1	Hacer un nuevo contrato social con igualdad de oportunidades para la inclusión social, productiva y política.	7	Mejora de la gestión de instituciones de salud	69	A 2024 Cumplir con el avance del Plan de Fortalecimiento de la infraestructura y dotación del sector salud. Contribuyendo al cierre de brechas de inequidad territorial con el sur y suroccidente de la ciudad mediante la ampliación de servicios de salud en las localidades con menos servicios, ya sea por creación de nueva infraestructura como con el fortalecimiento de los servicios actuales. Esto en defensa del derecho a la salud y en virtud de sus elementos esenciales tales como accesibilidad equidad y progresividad. 1. Porcentaje de avance en construcción y dotación de tres (3) instalaciones hospitalarias. LB. 4.3 % (Meta: 75%) 2. Porcentaje de avance en construcción y dotación de Centros de Atención Prioritaria en Salud (16 terminados, 1 en obra y 3 en estudios y diseños) LB. 1% 3. Porcentaje de avance en construcción y dotación de Centros de Atención Prioritaria en Salud (16 terminados, 1 en obra y 3 en estudios y diseños) LB. 1% (Meta: 100%) 4. Porcentaje de avance en construcción y dotación de Centros de Atención Prioritaria en Salud (16 terminados, 1 en obra y 3 en estudios y diseños) LB. 0% (Meta: 100%) 4. Porcentaje de avance en obras y dotación complementarias para la infraestructura en salud del D.C. (10 unidades de servicios, 3 salud mental y 1 laboratorio de biocontención). LB. 1% (Meta: 80%)	Salud	Meta con cuatro indicadores: 1. Porcentaje de avance en construcción y dotación de tres (3) instalaciones hospitalarias. 2. Porcentaje de avance en construcción y dotación de Centros de Atención Prioritaria en Salud (16 terminados, 1 en obra y 3 en estudios y diseños) LB. 1% 3. Porcentaje de avance en construcción y dotación de tres (3) instalaciones hospitalarias. LB. 0% 4. Porcentaje de avance en obras y dotación complementarias para la infraestructura en salud del D.C. (10 unidades de servicios, 3 salud mental y 1 laboratorio de biocontención). LB. 1%	1. Porcentaje de avance en construcción y dotación de tres (3) instalaciones hospitalarias. LB. 4.3 % 2. Porcentaje de avance en construcción y dotación de Centros de Atención Prioritaria en Salud (16 terminados, 1 en obra y 3 en estudios y diseños) LB. 1% 3. Porcentaje de avance en construcción y dotación de tres (3) instalaciones hospitalarias. LB. 0% 4. Porcentaje de avance en obras y dotación complementarias para la infraestructura en salud del D.C. (10 unidades de servicios, 3 salud mental y 1 laboratorio de biocontención). LB. 1%	Dirección Infraestructura SDS	1. Porcentaje de avance en construcción y dotación de tres (3) instalaciones hospitalarias. (Meta: 75%) 2. Porcentaje de avance en construcción y dotación de Centros de Atención Prioritaria en Salud (16 terminados, 1 en obra y 3 en estudios y diseños) (Meta: 100%) 3. Porcentaje de avance en construcción y dotación de tres (3) instalaciones hospitalarias. (Meta: 100%) 4. Porcentaje de avance en obras y dotación complementarias para la infraestructura en salud del D.C. (10 unidades de servicios, 3 salud mental y 1 laboratorio de biocontención). (Meta: 80%)
1	Hacer un nuevo contrato social con igualdad de oportunidades para la inclusión social, productiva y política.	7	Mejora de la gestión de instituciones de salud	70	A 2024 logra el 95% de intercambio recíproco de la información de los procesos (administrativos-asistenciales) en la historia clínica de las 4 subredes de servicios de salud y el 50% de intercambio recíproco de la información de los procesos (administrativos asistenciales) en los sistemas de información de historias clínicas en las IPS privadas que concentran el 80% de la oferta de los servicios de salud de alta complejidad que se encuentran incluidos en el plan de beneficios en salud, interoperen con la HCEU según lo establecido en la Ley 2015 de 2020	Salud	Intercambio recíproco Procesos asistenciales y administrativos de historia clínica en las 4 subredes del Distrito. Avance de intercambios recíprocos procesos de historia clínica en la red privada	21% línea base correspondiente a HIS actualizados y disponibles en las 4 redes de servicios de salud y a la infraestructura TIC de las 4 subredes dotada y operativa. 0% de avance	SDS, 2020	Llegar al 95% de interoperabilidad de la HCEU, lo que corresponde a un aumento del 79% en la red pública. Llegar al 50% de interoperabilidad de la HCEU con las IPS privadas que concentran el 80% de la oferta de los servicios de salud de alta complejidad que se encuentran incluidos en el plan de beneficios en salud, interoperen con la HCEU según lo establecido en la Ley 2015 de 2020
1	Hacer un nuevo contrato social con igualdad de oportunidades para la inclusión social, productiva y política.	7	Mejora de la gestión de instituciones de salud	71	A 2024 mantener la atención al llamado y la gestión del 100% de los incidentes de la línea de emergencias 123 u otras vías de acceso del Sistema NUSE direccionados a Salud, en cumplimiento del Sistema de Emergencias Médicas (SEM), modernizando el CRUE de la Secretaría de Salud, para responder con oportunidad y calidad.	Salud	Proporción de incidentes en salud gestionados en el marco del Sistema de Emergencias Médicas-SEM	100% de incidentes gestionados.	Plataforma Tecnológica PROCAD/ PREMIER ONE, Instrumento de Consulta Crystal Reports, Herramienta de extracción Plantilla 72, Llamadas y Plantillas 72 tiempos, Sistema de Información CRUE. Y Modulo de traslados. - DCRUE SDS.	A 2024 mantener la atención al llamado y la gestión del 100% de los incidentes de la línea de emergencias 123 u otras vías de acceso del Sistema NUSE direccionados a Salud, en cumplimiento del Sistema de Emergencias Médicas (SEM).

No	PROPÓSITO	No	PROGRAMA	No Meta	Meta Sectoriales	Sector	Nombre indicador	línea base	Fuente	Meta Sectorial 2024
1	Hacer un nuevo contrato social con igualdad de oportunidades para la inclusión social, productiva y política.	7	Mejora de la gestión de instituciones de salud	72	Ajustar el actual Modelo de Salud para basarlo en APS incorporando el enfoque poblacional diferencial, de cultura ciudadana, de género, participativo, territorial y resolutivo que incluya la ruralidad y aporte a modificar de manera efectiva los determinantes sociales de la salud en la ciudad. La implementación del Modelo incluirá coordinaciones por localidad y la conformación de 200 equipos de atención territorial interdisciplinarios que abordaran como mínimo el 40% de las UPZ de la ciudad focalizando la población por índice de pobreza multidimensional e incluyendo una estrategia de entrega de medicamentos a domicilio que priorizará a los adultos mayores y personas en condición de discapacidad.	Salud	Indicadores de morbilidad evitable por localidad Indicadores de mortalidad evitable por localidad Indicadores de coordinación por localidad creadas	Indicadores de morbilidad evitable por localidad Indicadores de mortalidad evitable por localidad Mejoría de Indicadores de mortalidad evitable por localidad 20 Coordinaciones creadas, una por localidad	EEVV RUAF SIVIGILA	Mejoría de indicadores de morbilidad evitable de la población atendida, por localidad Mejoría de Indicadores de mortalidad evitable por localidad 20 Coordinaciones creadas, una por localidad
1	Hacer un nuevo contrato social con igualdad de oportunidades para la inclusión social, productiva y política.	8	Prevención y atención de maternidad temprana	73	Reducir la maternidad y paternidad temprana en mujeres menores o iguales a 19 años, así como la violencia sexual contra niñas y mujeres jóvenes, fortaleciendo capacidades de niñas, niños, adolescentes, jóvenes y sus familias sobre derechos sexuales y derechos reproductivos.	Integración Social	Número de niñas, niños, adolescentes y jóvenes informados y sensibilizados en derechos sexuales y derechos reproductivo.	63.000 niñas, niños, adolescentes y jóvenes informados	Secretaría Distrital de Integración Social	70.000 niñas, niños, adolescentes
1	Hacer un nuevo contrato social con igualdad de oportunidades para la inclusión social, productiva y política.	8	Prevención y atención de maternidad temprana	74	Implementar en el 100% de los colegios públicos la estrategia de Prevención del embarazo adolescente, con enfoque en derechos sexuales y reproductivos a través de la articulación con la estrategia SEXPERTO, las escuelas de padres y las redes de práctica y aprendizaje constituidas por padres, madres y cuidadores.	Educación	% de colegios públicos distritales con acompañamiento para el fortalecimiento de los proyectos de educación integral en sexualidad	65% colegios públicos distritales con acompañamiento en 2019	SED; 2020	100% de colegios públicos distritales con acompañamiento
1	Hacer un nuevo contrato social con igualdad de oportunidades para la inclusión social, productiva y política.	9	Prevención y cambios para mejorar la salud de la población	75	A 2024 disminuir en 20% la morbilidad por enfermedades transmisibles en control (Tosferina, Varicela, Hepatitis A, parotiditis y meningitis)	Salud	Porcentaje de disminución de número de casos de enfermedades transmisibles en control (Tosferina, Varicela, Hepatitis A, parotiditis y meningitis)	Año 2018: 20243 casos reducción 6% respecto a 2017	Bases SIVIGILA Subsecretaría de Salud Pública	N= Disminuir 3650 casos con respecto a línea base (2018) que equivale al 20% de la disminución

No	PROPÓSITO	No	PROGRAMA	No Meta	Meta Sectoriales	Sector	Nombre indicador	línea base	Fuente	Meta Sectorial 2024
1	Hacer un nuevo contrato social con igualdad de oportunidades para la inclusión social, productiva y política.	9	Prevención y cambios para mejorar la salud de la población	76	A 2024 ejecutar un programa de salud mental a través de acciones de atención integral que incluyen la promoción y prevención, consejería e intervención con enfoque comunitario. También el reforzamiento de 2 centros de salud mental actuales y la creación de un nuevo centro especializado con tratamiento diferencial de menores de edad, y la implementación de unidades móviles especializadas. Para la prevención del consumo de sustancias psicoactivas se enfocarán acciones de cuidado y prevención, con énfasis en el control del consumo de sustancias psicoactivas ilegales. Para la atención de consumidores problemáticos y habituales de sustancias psicoactivas se usarán estrategias de reducción del daño.	Salud	Programa de salud mental implementado	Estrategia vinculante – puntos de intervención integral para el abordaje de personas que se inyectan drogas PID (una unidad móvil, un punto fijo y dos unidades de salud mental)	SDS, 2020	100% del nuevo programa en salud mental implementado, 3 unidades de salud mental, estrategias de unidades móviles para reducción del daño operando con cobertura distrital
1	Hacer un nuevo contrato social con igualdad de oportunidades para la inclusión social, productiva y política.	9	Prevención y cambios para mejorar la salud de la población	77	A 2024 mantener la tasa de mortalidad por enfermedades crónicas no transmisibles por debajo de 127 por 100,000 personas en edades de 30 a 69 años. Implementando estrategias de promoción de prácticas y estilos de vida saludable, para prevención de Enfermedades Cardiovasculares, Diabetes Mellitus, Cáncer, Enfermedades de vías respiratorias inferiores, entre otras.	Salud	Tasa de mortalidad prematura por enfermedades crónicas no transmisibles en personas con edades de 30 a 69 años	Tasa 129,48 muertes por condiciones crónicas por 100,000 personas de 30 a 69 años. Año 2017, fuente RUAF - Estadísticas vitales.	Fuente Numerador: Estadísticas Vitales SDS/EEVV. Muertes prematura en personas entre 30-69 años. De acuerdo con OMS, Se considera muerte prematura, los siguientes eventos CIE-10: Enfermedades cardio vasculares I10 - I15, I20 - I25; I60 - I69, I500. Cáncer de mama, cuello uterino, colon y recto, pulmón, próstata, estómago, Linfoma No Hodgkin y Leucemia C50 (mama), C53 (Ca cuello uterino), C18 - C21 (cáncer y recto), C34 (estómago), C82 - C-85 (Linfoma No Hodgkin), C91 - C95 (leucemia) diabetes mellitus E10 - E14 y O240, O241, O242, O243 - O249 enfermedades crónicas de la vías respiratorias inferiores J40 a J47 tumores malignos en menores de 18 años C00 a C97 y D37 a D48. Fuente Denominador: proyección poblacional DANE	A 2024 mantener la tasa de mortalidad por enfermedades crónicas no transmisibles por debajo de 127 por 100,000 personas en edades de 30 a 69 años
1	Hacer un nuevo contrato social con igualdad de oportunidades para la inclusión social, productiva y política.	9	Prevención y cambios para mejorar la salud de la población	78	Incrementar en un 40% la oportunidad en el inicio de tratamientos para cáncer cervical y de seno de las mujeres.	Salud	% de oportunidad en el inicio de tratamientos de cáncer cervical y seno en las mujeres	ND	SDS	Incrementar en un 40% la oportunidad en el inicio de tratamientos para cáncer cervical y de seno de las mujeres.
1	Hacer un nuevo contrato social con igualdad de oportunidades para la inclusión social, productiva y política.	9	Prevención y cambios para mejorar la salud de la población	79	Atender el 100% de los brotes y emergencias en salud pública así, como de los eventos de salud pública de interés internacional	Salud	Brotes y eventos de emergencias en salud pública atendidos.	100%.	Sistema de Información CRUE -DCRUE SDS.	Atender el 100% de los brotes y emergencias en salud pública así, como de los eventos de salud pública de interés internacional.

No	PROPÓSITO	No	PROGRAMA	No Meta	Meta Sectoriales	Sector	Nombre indicador	línea base	Fuente	Meta Sectorial 2024
1	Hacer un nuevo contrato social con igualdad de oportunidades para la inclusión social, productiva y política.	10	Salud para la vida y el bienestar	80	A 2024 disminuir en 20% la Razón de Mortalidad Materna.	Salud	Razón de Mortalidad Materna	Año 2018: razón de 25.2 por 100.000 nacidos vivos (n=22 casos). 2019. Razón de 23.6 por 100.000 nacidos vivos (n=20 casos) (DatoPreliminar)	Base de datos SDS y aplicativo Web RUAF_ND y Estadísticas vitales DANE- aplicativo Web RUAF_ND.	A 2024 disminuir en 20% la Razón de Mortalidad Materna por 100.000 nacidos vivos. Razón de 18,88 x 100.000 nacidos
1	Hacer un nuevo contrato social con igualdad de oportunidades para la inclusión social, productiva y política.	10	Salud para la vida y el bienestar	81	A 2024 incrementar en un 33% la atención a las poblaciones diferenciales (etnias, Lesbianas, Gays, Bisexuales, personas Trans, Intersexuales, habitantes de calle, carreteros, personas que ejercen actividades sexuales pagadas), desde la gestión de la salud pública y acciones colectivas.	Salud	Porcentaje de Personas diferenciales con atención integral.	87.670 personas acumulado de las vigencias 2017 a 2019.	Información reportada de PIC- Salud pública -SDS	A 2024 incrementar en un 33% la atención a las poblaciones diferenciales (etnias, Lesbianas, Gays, Bisexuales, personas Trans, Intersexuales, habitantes de calle, carreteros, personas que ejercen actividades sexuales pagadas), desde la gestión de la salud pública y acciones colectivas. Incrementar 28931 atenciones a 2024 (llegar a 116601 atenciones)
1	Hacer un nuevo contrato social con igualdad de oportunidades para la inclusión social, productiva y política.	11	Salud y bienestar para niñas y niños	82	A 2024 disminuir en un 25% la incidencia de sífilis congénita.	Salud	Incidencia de sífilis congénita.	2018: 1,5 por 1.000 nacidos vivos + fetales	Datos preliminares reportados Programa Distrital de Control SIIVIGILA y EEVV.	A 2024 disminuir en un 25% la incidencia de sífilis congénita. Disminuir la incidencia de sífilis congénita a 1,13 por 1000 nacidos vivos
1	Hacer un nuevo contrato social con igualdad de oportunidades para la inclusión social, productiva y política.	11	Salud y bienestar para niñas y niños	83	A 2024 Llevar a cero la tasa de mortalidad por 100.000 en menores de 5 años por desnutrición aguda como causa básica.	Salud	Tasa de mortalidad por DNT aguda como causa básica en menores de 5 años	Cero casos año 2018.	Tasa de mortalidad por DNT aguda como causa básica en menores de 5 años. Proyección DANE y Secretaría de Planeación Distrital.	A 2024 Llevar a cero la tasa de mortalidad por 100.000 en menores de 5 años por desnutrición aguda como causa básica. Cero casos por 100.000 menores de 5 años
1	Hacer un nuevo contrato social con igualdad de oportunidades para la inclusión social, productiva y política.	11	Salud y bienestar para niñas y niños	84	A 2024 reducir en un 8% la tasa de mortalidad infantil, implementando programas y acciones de promoción y prevención (Entre los que se encuentra el programa ampliado de inmunizaciones PAI y la gestión de riesgo preconcepcional, prenatal y postnatal) de igual forma se fortalecerán acciones para la identificación temprana de posibles casos de meningococo para garantizar la aplicación de la vacuna como acción preventiva para su contención.	Salud	Tasa de mortalidad infantil	2018: 806 casos Tasa: 9,2 x 1000 nacidos vivos	Estadísticas vitales DANE-Cuadro de Defunciones por grupo de edad y causa. Estadísticas vitales DANE- Cuadro de Nacimientos por área y sexo	A 2024 reducir en un 8% la tasa de mortalidad infantil Disminuir la tasa a 8,37 por 1000 nacidos vivos
1	Hacer un nuevo contrato social con igualdad de oportunidades para la inclusión social, productiva y política.	12	Educación inicial: Bases sólidas para la vida	85	Los colegios públicos garantizan la oferta de educación inicial así: 100% del grado transición; 90% del grado Jardín; 10 % del grado Pre-jardín	Educación	% de colegios públicos distritales que ofrecen grados de educación inicial	98,7% colegios públicos distritales con transición 77,5% colegios públicos distritales con Jardín 1,3% colegios públicos distritales con Prejardín	Oficina Asesora de Planeación, SED.	100% de colegios públicos distritales con transición 90% de colegios públicos distritales con Jardín 10% de colegios públicos distritales con Prejardín
1	Hacer un nuevo contrato social con igualdad de oportunidades para la inclusión social, productiva y política.	12	Educación inicial: Bases sólidas para la vida	86	Promover la atención de 93.000 beneficiarios de primera infancia a través de la realización de experiencias artísticas a favor de los derechos culturales.	Cultura	Número de beneficiarios de primera infancia atendidos	91805	SEGPLAN 2019	93000

No	PROPÓSITO	No	PROGRAMA	No Meta	Meta Sectoriales	Sector	Nombre indicador	línea base	Fuente	Meta Sectorial 2024
1	Hacer un nuevo contrato social con igualdad de oportunidades para la inclusión social, productiva y política.	13	Educación para todos y todas: acceso y permanencia con equidad y énfasis en educación rural	87	100% de colegios públicos acompañados en el fomento de estilos de vida saludable, con énfasis en alimentación y nutrición saludable, movilidad sostenible y prevención de accidentes.	Educación	% de colegios públicos acompañados en el fomento de estilos de vida saludable	61% de colegios públicos acompañados en el fomento de estilos de vida saludable	Oficina Asesora de Planeación, SED.	100% de colegios públicos acompañados en el fomento de estilos de vida saludable
1	Hacer un nuevo contrato social con igualdad de oportunidades para la inclusión social, productiva y política.	13	Educación para todos y todas: acceso y permanencia con equidad y énfasis en educación rural	88	100% de colegios públicos con bienestar estudiantil de calidad con alimentación escolar y aumentando progresivamente la comida caliente en los colegios con jornada única	Educación	% de colegios públicos con bienestar estudiantil de calidad con alimentación escolar	100% de los colegios públicos reciben alimentación escolar	Oficina Asesora de Planeación, SED.	100% de los colegios públicos reciben alimentación escolar.
1	Hacer un nuevo contrato social con igualdad de oportunidades para la inclusión social, productiva y política.	13	Educación para todos y todas: acceso y permanencia con equidad y énfasis en educación rural	89	Beneficiar al 100% de los estudiantes de la matrícula oficial que lo requieran y cumplan las condiciones, serán beneficiarios de movilidad escolar, de los cuales 50.000 estudiantes lo serán con movilidad alternativa y sostenible: uso de la bicicleta, tarifa subsidiada en el Sistema Integrado de Transporte Público con tarjetas personalizadas y promoción en contratación de rutas escolares con el uso de tecnologías limpias, entre otros.	Educación	Número de estudiantes beneficiados	35.000 estudiantes con opciones de movilidad sostenible y alternativa (Al colegio en bici, subsidios).	Oficina Asesora de Planeación, SED.	50.000 estudiantes con opciones de movilidad sostenible y alternativa
1	Hacer un nuevo contrato social con igualdad de oportunidades para la inclusión social, productiva y política.	13	Educación para todos y todas: acceso y permanencia con equidad y énfasis en educación rural	90	Beneficiar a 100.000 estudiantes vulnerables con la entrega de dispositivos de acceso y conectividad, para contribuir al cierre de brechas digitales.	Educación	Número de estudiantes beneficiados	0 estudiantes beneficiados con conectividad y dispositivos de acceso	Oficina Asesora de Planeación, SED.	100.000 estudiantes beneficiados con conectividad y dispositivos de acceso
1	Hacer un nuevo contrato social con igualdad de oportunidades para la inclusión social, productiva y política.	13	Educación para todos y todas: acceso y permanencia con equidad y énfasis en educación rural	91	Entregar 35 colegios nuevos o restituidos, de los cuales 15 corresponden a terminación de colegios que se encuentran en ejecución de obra al inicio de la administración y 20 colegios nuevos o restituidos, con comedores escolares y ambientes de aprendizaje adecuados para la jornada única, el desarrollo de la primera infancia, y la transformación pedagógica; y realizar la intervención del 100% de instituciones educativas priorizadas en materia de mejoramientos y con dotaciones para el aprendizaje y el cierre de brechas digitales, contribuyendo al plan de reactivación económica de la ciudad a raíz de la emergencia de la CODIV-19.	Educación	Número de colegios nuevos o restituidos	7 colegios nuevos y 8 restituciones en curso	Oficina Asesora de Planeación, SED.	Terminar 15 obras en curso, 20 colegios nuevos o restituidos
1	Hacer un nuevo contrato social con igualdad de oportunidades para la inclusión social, productiva y política.	13	Educación para todos y todas: acceso y permanencia con equidad y énfasis en educación rural	92	Garantizar el adecuado funcionamiento del 100% de los colegios públicos: nómina de maestros y administrativos, pago de arrendamientos y servicios públicos garantizados, sedes con mantenimiento y conectividad, bienes y servicios adicionales que sean necesarios para la operación institucional.	Educación	% de colegios públicos operando.	100% de colegios públicos operando	Oficina Asesora de Planeación, SED.	100% de colegios públicos operando

No	PROPÓSITO	No	PROGRAMA	No Meta	Meta Sectoriales	Sector	Nombre indicador	línea base	Fuente	Meta Sectorial 2024
1	Hacer un nuevo contrato social con igualdad de oportunidades para la inclusión social, productiva y política.	13	Educación para todos y todas: acceso y permanencia con equidad y énfasis en educación rural	93	Implementar el programa de bienestar integral de la comunidad educativa que incluye salud integral física, mental y emocional y dotaciones para el desarrollo de su labor.	Educación	% de docentes y administrativos participando en programas de bienestar integral	65% de docentes y administrativos participan de programas de bienestar	Oficina Asesora de Planeación, SED.	65% de la planta docente y administrativa participando en programas de bienestar integral
1	Hacer un nuevo contrato social con igualdad de oportunidades para la inclusión social, productiva y política.	13	Educación para todos y todas: acceso y permanencia con equidad y énfasis en educación rural	94	Implementar la política de educación rural en el 100% de los colegios públicos rurales	Educación	% de colegios públicos rurales con implementación de la política de educación rural	No disponible	Oficina Asesora de Planeación, SED.	100% de colegios públicos rurales con implementación de la política de educación rural
1	Hacer un nuevo contrato social con igualdad de oportunidades para la inclusión social, productiva y política.	13	Educación para todos y todas: acceso y permanencia con equidad y énfasis en educación rural	95	Promover el acceso y permanencia escolar con gratuidad en los colegios públicos, ampliando al 98% la asistencia escolar en la ciudad, mejorando las oportunidades educativas entre zonas (rural-urbana), localidades y poblaciones (discapacidad, grupos étnicos, víctimas, población migrante, en condición de pobreza y de especial protección constitucional, entre otros), vinculando la población desescolarizada, implementando acciones afirmativas hacia los más vulnerables (kits escolares, uniformes, estrategias educativas flexibles y atención diferencial, entre otras) y mitigando los efectos de la pandemia causada por el COVID-19.	Educación	Tasa de asistencia escolar	94,5% de tasa de asistencia escolar	GEIH, 2019	98% de tasa de asistencia escolar
1	Hacer un nuevo contrato social con igualdad de oportunidades para la inclusión social, productiva y política.	14	Formación integral: más y mejor tiempo en los colegios	96	257.000 Beneficiarios de procesos integrales de formación a lo largo de la vida con énfasis en el arte, la cultura y el patrimonio.	Cultura	Número de beneficiarios de procesos integrales de formación atendidos	227897	SEGPLAN 2019 IDPC-7.571 IDARTES - 220.326	257000
1	Hacer un nuevo contrato social con igualdad de oportunidades para la inclusión social, productiva y política.	14	Formación integral: más y mejor tiempo en los colegios	97	Atender al 25% de los estudiantes de colegios públicos bajo la modalidad de jornada única.	Educación	% de estudiantes en jornada única	17,65% en jornada única	Oficina Asesora de Planeación, SED.	25% de estudiantes en jornada única
1	Hacer un nuevo contrato social con igualdad de oportunidades para la inclusión social, productiva y política.	14	Formación integral: más y mejor tiempo en los colegios	98	Atender al 25% de los estudiantes Públicos en jornada completa con 3 días semanales de actividad. Atender, adicionalmente al 12,15% de estudiantes de colegios públicos con actividades complementarias para el buen uso del tiempo para su formación integral, mínimo 1 día a la semana.	Educación	% de estudiantes en jornada completa	3.5% de estudiante oficiales en jornada completa a 3 días de la semana	Oficina Asesora de Planeación, SED.	25% de estudiantes oficiales en jornada completa a 3 días gradualmente

No	PROPÓSITO	No	PROGRAMA	No Meta	Meta Sectoriales	Sector	Nombre indicador	línea base	Fuente	Meta Sectorial 2024
1	Hacer un nuevo contrato social con igualdad de oportunidades para la inclusión social, productiva y política.	14	Formación integral: más y mejor tiempo en los colegios	99	Implementar en el 100% de colegios públicos distritales la política de educación inclusiva con enfoque diferencial para estudiantes con especial protección constitucional como la población víctima del conflicto, migrante y la población con discapacidad, así como para estudiantes en aulas hospitalarias, domiciliarias y aulas refugio, entre otros.	Educación	% de colegios públicos distritales que implementan la política de educación inclusiva, con enfoque diferencial	90% de colegios públicos distritales con por lo menos 3 acciones de la política de educación inclusiva	Oficina Asesora de Planeación, SED.	100% de colegios públicos distritales
1	Hacer un nuevo contrato social con igualdad de oportunidades para la inclusión social, productiva y política.	14	Formación integral: más y mejor tiempo en los colegios	100	Realizar 1 proceso integral de formación a lo largo de la vida con énfasis en el arte, la cultura.	Cultura	Número de Beneficiarios de procesos integrales de formación a lo largo de la vida con énfasis en el arte y la cultura.	NO DISPONIBLE	NO DISPONIBLE	84831
1	Hacer un nuevo contrato social con igualdad de oportunidades para la inclusión social, productiva y política.	15	Plan Distrital de Lectura, Escritura y oralidad: "Leer para la vida"	101	Creación de un (1) Sistema Distrital de bibliotecas y espacios no convencionales de lectura que fortalezca y articule bibliotecas públicas, escolares, comunitarias, universitarias, especializadas, y otros espacios de circulación del libro en la ciudad	Cultura	Número de sistemas distritales de bibliotecas y espacios no convencionales creados	NO DISPONIBLE	NO DISPONIBLE	1
1	Hacer un nuevo contrato social con igualdad de oportunidades para la inclusión social, productiva y política.	15	Plan Distrital de Lectura, Escritura y Oralidad: "Leer para la vida"	102	Formular 1 política distrital de lectura, escritura y bibliotecas y otros espacios de circulación del libro	Cultura	Número de políticas de lectura, escritura y bibliotecas formuladas	0	0	1
1	Hacer un nuevo contrato social con igualdad de oportunidades para la inclusión social, productiva y política.	15	Plan Distrital de Lectura, Escritura y oralidad: "Leer para la vida"	103	Promover 16 espacios y/o eventos de valoración social del libro, la lectura y la literatura en la ciudad.	Cultura	Número de espacios y/o eventos de valoración social del libro, la lectura y la escritura promovidos	8	SEGPLAN 2019 IDARTES - 8	16
1	Hacer un nuevo contrato social con igualdad de oportunidades para la inclusión social, productiva y política.	16	Transformación pedagógica y mejoramiento de la gestión educativa. Es con los maestros y maestras.	104	Acompañar a 220 colegios con estrategias para el fortalecimiento del currículo en inglés, en el marco del Plan Distrital de Bilingüismo y con énfasis en el cierre de brechas de calidad."	Educación	Número de instituciones acompañadas	110 instituciones acompañadas	Oficina Asesora de Planeación, SED.	220 instituciones acompañadas
1	Hacer un nuevo contrato social con igualdad de oportunidades para la inclusión social, productiva y política.	16	Transformación pedagógica y mejoramiento de la gestión educativa. Es con los maestros y maestras.	105	Crear y poner en marcha la Misión de educadores y sabiduría ciudadana para la formulación de la visión de la política pública en educación, en sintonía con los ODS-2030 y Bogotá 2038	Educación	Número de personas participantes en la Misión	0 personas participantes en la Misión	Oficina Asesora de Planeación, SED.	1.000.000 de personas participando en la Misión
1	Hacer un nuevo contrato social con igualdad de oportunidades para la inclusión social, productiva y política.	16	Transformación pedagógica y mejoramiento de la gestión educativa. Es con los maestros y maestras.	106	Implementar en el 100% de los colegios públicos el modelo de gestión integral.	Educación	% de colegios públicos que implementan el modelo de gestión integral	0% de colegios públicos que implementan el modelo de gestión integral	Oficina Asesora de Planeación, SED.	100% de los colegios públicos implementan el modelo de gestión integral

No	PROPÓSITO	No	PROGRAMA	No Meta	Meta Sectoriales	Sector	Nombre indicador	línea base	Fuente	Meta Sectorial 2024
1	Hacer un nuevo contrato social con igualdad de oportunidades para la inclusión social, productiva y política.	16	Transformación pedagógica y mejoramiento de la gestión educativa. Es con los maestros y maestras.	107	Reconocer y apoyar la labor de 7.000 docentes y directivos docentes a través de programas de formación, de la generación de escenarios que permitan su vinculación a redes, colectivos, semilleros escolares, grupos de investigación e innovación, creando una estrategia que promueva capacidades de investigación y desarrollo, además del reconocimiento social a su labor, distribuidos así: 5.000 maestros, maestras y directivos docentes en estrategias de formación posgradual, especialmente en maestrías y 2.000 en estrategias de reconocimiento, formación permanente, innovación e investigación.	Educación	Número de maestras, maestros y directivos docentes apoyados en estrategias para la formación, el fortalecimiento de redes, semilleros, grupos de investigación, la innovación educativa y, el reconocimiento a su labor.	4.170 maestras, maestros y directivos docentes apoyados	Oficina Asesora de Planeación, SED.	7.000 maestras, maestros y directivos docentes apoyados
1	Hacer un nuevo contrato social con igualdad de oportunidades para la inclusión social, productiva y política.	16	Transformación pedagógica y mejoramiento de la gestión educativa. Es con los maestros y maestras.	108	Reducir la brecha de calidad educativa entre colegios públicos y privados, a través de la transformación curricular y pedagógica del 100% de colegios públicos, el sistema multidimensional de evaluación y el desarrollo de competencias del siglo XXI, que incluye el aprendizaje autónomo y la virtualidad como un elemento de innovación.	Educación	Número de colegios públicos distritales clasificados en A y A+	68 colegios públicos clasificados en A y A+ en la prueba Saber 11	Oficina Asesora de Planeación, SED.	100 colegios públicos distritales clasificados en A y A+ en la prueba Saber 11
1	Hacer un nuevo contrato social con igualdad de oportunidades para la inclusión social, productiva y política.	16	Transformación pedagógica y mejoramiento de la gestión educativa. Es con los maestros y maestras.	109	Sistema para el fortalecimiento de alianzas y cooperación entre el sector educativo privado y público	Educación	% de ejecución del sistema para el fortalecimiento de alianzas y cooperación entre el sector educativo privado y público	0% de ejecución del sistema para el fortalecimiento de alianzas y cooperación entre el sector educativo privado y público	Oficina Asesora de Planeación, SED.	100% de ejecución del sistema para el fortalecimiento de alianzas y cooperación entre el sector educativo privado y público
1	Hacer un nuevo contrato social con igualdad de oportunidades para la inclusión social, productiva y política.	17	Jóvenes con capacidades: Proyecto de vida para la ciudadanía, la innovación y el trabajo del siglo XXI	110	Atender 2.400 adolescentes y jóvenes con sanciones no privativas de la libertad o en apoyo al restablecimiento en administración de justicia en los Centros Forjar, con oportunidades que favorezcan sus proyectos de vida e inclusión social.	Integración Social	Número de jóvenes atendidos con sanciones no privativas de la libertad o en apoyo al restablecimiento de derechos en administración de justicia en los Centros Forjar	2.300 atendiendo durante el cuatrienio como mínimo 90 días	Sistema de registro de beneficiarios - SIRBE	atender el 100% de los adolescentes y jóvenes con sanciones no privativas de la libertad que requieren el apoyo para el reestablecimiento de sus derechos a través de los centros forjar
1	Hacer un nuevo contrato social con igualdad de oportunidades para la inclusión social, productiva y política.	17	Jóvenes con capacidades: Proyecto de vida para la ciudadanía, la innovación y el trabajo del siglo XXI	111	Acompañar a la Universidad Distrital Francisco José de Caldas para que, en el marco de su autonomía universitaria, avance en la obtención de los objetivos de su Plan Estratégico de Desarrollo, en los siguientes componentes: ampliación de cobertura en 2.500 nuevos cupos de pregrado, fortalecimiento de las condiciones de calidad y acreditación mediante la dotación de los laboratorios de la nueva sede Ensueño, así como la dotación y actualización del Sistema de Bibliotecas.	Educación	Número de estudiantes de pregrado matriculados Número de Laboratorios en la sede el Ensueño Número de bibliotecas con actualización de sistemas	24.627 estudiantes de pregrado 0 0	SPAGOBI, U. Distrital	27.127 estudiantes de pregrado 1 Laboratorio sede el Ensueño 1 Actualización sistema de bibliotecas
1	Hacer un nuevo contrato social con igualdad de oportunidades para la inclusión social, productiva y política.	17	Jóvenes con capacidades: Proyecto de vida para la ciudadanía, la innovación y el trabajo del siglo XXI	112	Garantizar en los colegios públicos la implementación de estrategias en educación media a través de la orientación socio-ocupacional y el fortalecimiento de sus capacidades y competencias para que puedan elegir su proyecto de vida para la ciudadanía, la innovación y el trabajo del siglo XXI.	Educación	% de colegios públicos distritales con oferta de educación media que implementan estrategias de formación acorde a los retos del siglo XXI, orientación socio-ocupacional y el fortalecimiento de sus capacidades y competencias para que los estudiantes puedan elegir su proyecto de vida.	79% de colegios públicos distritales con oferta de educación media que implementan estrategias	Oficina Asesora de Planeación, SED.	100% de colegios públicos distritales con oferta de educación media que implementan estrategias

No	PROPÓSITO	No	PROGRAMA	No Meta	Meta Sectoriales	Sector	Nombre indicador	línea base	Fuente	Meta Sectorial 2024
1	Hacer un nuevo contrato social con igualdad de oportunidades para la inclusión social, productiva y política.	17	Jóvenes con capacidades: Proyecto de vida para la ciudadanía, la innovación y el trabajo del siglo XXI	113	Implementar una estrategia de oportunidades juveniles, por medio de la entrega de transferencias monetarias condicionadas a 5.900 jóvenes con alto grado de vulnerabilidad	Integración Social	Número de Jóvenes beneficiados con Transferencias Monetarias condicionadas	No existe línea base	No existe línea base	5900 jóvenes
1	Hacer un nuevo contrato social con igualdad de oportunidades para la inclusión social, productiva y política.	17	Jóvenes con capacidades: Proyecto de vida para la ciudadanía, la innovación y el trabajo del siglo XXI	114	Incrementar en 100% el número de jóvenes atendidos con estrategias móviles, canales virtuales y servicios sociales con especial énfasis en jóvenes NiNis y vulnerables, acordes a las necesidades de la población, teniendo en cuenta los impactos de la emergencia social y sanitaria sobre esta población.	Integración Social	Porcentaje de de Jóvenes atendidos por la Secretaría de Integración Social	108.470 jóvenes atendidos (2016-2019)	Sistema de Registro de Beneficiarios - SIRBE	216.940 jóvenes
1	Hacer un nuevo contrato social con igualdad de oportunidades para la inclusión social, productiva y política.	17	Jóvenes con capacidades: Proyecto de vida para la ciudadanía, la innovación y el trabajo del siglo XXI	115	Ofrecer a través de las IES, 20 mil cupos nuevos de educación superior mediante un modelo inclusivo y flexible que brinde alternativas de acceso, permanencia y pertinencia a programas de educación superior o educación postmedia, promoviendo el trabajo colaborativo y la conformación de redes entre las Instituciones de Educación Superior de la ciudad-región.	Educación	Número de estudiantes beneficiados	No disponible	Oficina Asesora de Planeación, SED.	20.000 cupos nuevos en educación superior
1	Hacer un nuevo contrato social con igualdad de oportunidades para la inclusión social, productiva y política.	17	Jóvenes con capacidades: Proyecto de vida para la ciudadanía, la innovación y el trabajo del siglo XXI	116	Vincular 7.000 jóvenes del modelo pedagógico del IDIPRON a las estrategias de generación de oportunidades para su desarrollo socioeconómico.	Integración Social	Número de Jóvenes vinculados a las estrategias de generación de oportunidades	Línea base de referencia: 5.287 jóvenes vinculados a estrategias de generación de oportunidades para su desarrollo socioeconómico durante el periodo 2016 -2019.	Sistema de información misional IDIPRON - SIMI	7000 jóvenes
1	Hacer un nuevo contrato social con igualdad de oportunidades para la inclusión social, productiva y política.	18	Cierre de brechas para la inclusión productiva urbano rural	117	Desarrollar habilidades financieras y herramientas digitales para mejoras de procesos y comercio electrónico a al menos 72.900 empresarios y emprendedores, micro y pequeñas empresas, negocios, pequeños comercios y/o unidades productivas aglomeradas y/o emprendimientos por subsistencia formales e informales con especial énfasis en sectores afectados por la emergencia, mujeres y jóvenes, plazas de mercado distritales, atendiendo un enfoque de género, diferencial, territorial, de cultura ciudadana y de participación, teniendo en cuenta acciones afirmativas. Con un mínimo del 20% de la oferta será destinada a jóvenes.	Desarrollo Económico	No. emprendedores de subsistencia o micro y pequeñas empresarios con habilidades financieras desarrolladas	2704	Sistema Unificado de Información Misional SUIM -SDDE-	72000 20% para jóvenes

No	PROPÓSITO	No	PROGRAMA	No Meta	Meta Sectoriales	Sector	Nombre indicador	línea base	Fuente	Meta Sectorial 2024
1	Hacer un nuevo contrato social con igualdad de oportunidades para la inclusión social, productiva y política.	18	Cierre de brechas para la inclusión productiva urbano rural	118	Diseñar y poner en marcha uno o varios vehículos financieros para fondar al menos 73.900 unidades de MIPYIMES, negocios, emprendimientos, pequeños comercios, unidades productivas aglomeradas y/o emprendimientos por subsistencia, formales e informales, que permitan su liquidez y la conservación de los empleos o que ayude a crecer y consolidar sus negocios, disminuyendo la exposición a la tasa de mortalidad empresarial en el marco de la reactivación económica de la ciudad. Como mínimo, un 20% de la oferta será destinada a jóvenes.	Desarrollo Económico	Número unidades de micro, pequeña y mediana empresa, negocios, pequeños comercios, unidades productivas aglomeradas, y/o emprendimientos por subsistencia, que permitan su acceso a liquidez y la conservación de los empleos o que ayude a crecer o consolidar sus negocios	0	SDDE, 2019	73.900
1	Hacer un nuevo contrato social con igualdad de oportunidades para la inclusión social, productiva y política.	18	Cierre de brechas para la inclusión productiva urbano rural	119	Formar al menos 50.000 personas en las nuevas competencias, bilingüismo y/o habilidades para el trabajo con especial énfasis en sectores afectados por la emergencia, mujeres y jóvenes, atendiendo un enfoque de género, diferencial, territorial, de cultura ciudadana y/o de participación, teniendo en cuenta acciones afirmativas. Al menos El 20% deberá ser mujeres y el 10% jóvenes; Lo anterior a través de la formación y educación para el trabajo y el desarrollo humano.	Desarrollo Económico	No. de Personas formadas en nuevas competencias y habilidades para el trabajo	30258	Agencia Pública de Empleo, SDDE, abril 2020	50000
1	Hacer un nuevo contrato social con igualdad de oportunidades para la inclusión social, productiva y política.	18	Cierre de brechas para la inclusión productiva urbano rural	120	Incubar al menos 2500 emprendimientos por subsistencia en la creación de modelos de negocio alineados a las nuevas oportunidades del mercado. Como mínimo, un 20% de la oferta será destinada a jóvenes. Incluyendo a los comerciantes de animales vivos de plazas distritales de mercado que opten por cambiar su actividad productiva.	Desarrollo Económico	No. de emprendimientos por subsistencia incubados.	2212	SEGPLAN 2020	2500 20% jóvenes
1	Hacer un nuevo contrato social con igualdad de oportunidades para la inclusión social, productiva y política.	18	Cierre de brechas para la inclusión productiva urbano rural	121	Mantener al menos 750 espacios y fortalecer al menos 125 ferias para la comercialización en el Espacio Público alineados con las nuevas oportunidades de mercado en la reactivación económica para mipymes y/o emprendimientos.	Desarrollo Económico	No. de espacios y ferias como oportunidades de mercado en la reactivación económica.	1023 ESPACIOS ALTERNATIVAS COMERCIALES EXISTENTES. 2 FERIAS INSTITUCIONALES y 35 FERIAS TEMPORALES	HEMI 2019	750 espacios Fortalecer 125 Ferias
1	Hacer un nuevo contrato social con igualdad de oportunidades para la inclusión social, productiva y política.	18	Cierre de brechas para la inclusión productiva urbano rural	122	Promover la generación de empleo para al menos 200.000 personas, con enfoque de género, territorial, diferencial: mujeres cabeza de hogar, jóvenes especialmente en primer empleo, jóvenes NINI en los que se incluyen jóvenes en acción, personas con discapacidad, víctimas del conflicto, grupo étnico y/o teniendo en cuenta acciones afirmativas	Desarrollo Económico	No de persona colocadas, con énfasis en sectores de oportunidad y en empleos verdes	970	Agencia Pública de Empleo, SDDE, abril 2020	200000

No	PROPÓSITO	No	PROGRAMA	No Meta	Meta Sectoriales	Sector	Nombre indicador	línea base	Fuente	Meta Sectorial 2024
1	Hacer un nuevo contrato social con igualdad de oportunidades para la inclusión social, productiva y política.	19	Vivienda y entornos dignos en el territorio urbano y rural	123	Conformar y ajustar 250 expedientes urbanos para la legalización y regularización de asentamientos de origen informal.	Hábitat	Número de expedientes de legalización y regularización conformados y ajustados	REGULARIZACIÓN: 48 Expedientes radicados en la SDP susceptibles de ser objeto de ajustes por parte de la SDHT; y 58 desarrollos legalizados identificados para realizar la etapa de conformación del expediente y posterior radicación a la SDP. LEGALIZACIÓN: 93 expedientes radicados en la SDP susceptible de ser objeto de ajustes por parte de la SDHT; y 42 asentamientos informales identificados para realizar la etapa de conformación del expediente y posterior radicación a la SDP.	Base de datos de polígonos de monitoreo Subdirección de Inspección y vigilancia	250
1	Hacer un nuevo contrato social con igualdad de oportunidades para la inclusión social, productiva y política.	19	Vivienda y entornos dignos en el territorio urbano y rural	124	Crear el Banco Distrital de materiales para la construcción del Plan Terrazas.	Hábitat	Porcentaje de avance en la implementación del banco de materiales (SDHT) Banco materiales operando (CVP)	0% (SDHT) Valor de mercado de materiales básicos de construcción de vivienda. Principalmente 4 elementos que detonan el 60% de los costos directos (CVP)	SDHT 2019 (SDHT) Estudio de mercado de los materiales que más inciden en el costo directo del mejoramiento de vivienda (CVP- Ferreterías) (CVP)	100% (SDHT) Banco de materiales en operación, con impacto en la reducción del costo directo de construcción de las viviendas intervenidas del Plan Terrazas (10%).
1	Hacer un nuevo contrato social con igualdad de oportunidades para la inclusión social, productiva y política.	19	Vivienda y entornos dignos en el territorio urbano y rural	125	Crear una curaduría pública social.	Hábitat	Porcentaje de avance en la implementación del la curaduría social (SDHT) Curaduría social implementada como parte de la estructura misional de la CVP (CVP)	0% (SDHT) 313.064 predios localizados en barrio legalizados de desarrollo informal requieren acto de reconocimiento (2017). No existen curadurías cero en el país para comparar. (CVP)	SDHT 2019 8SDHT) SDP (CVP)	100% (SDHT) 1500 actos de reconocimiento expedidos. (CVP)
1	Hacer un nuevo contrato social con igualdad de oportunidades para la inclusión social, productiva y política.	19	Vivienda y entornos dignos en el territorio urbano y rural	126	Diseñar e implementar intervenciones de mejoramiento integral rural y de bordes urbanos.	Hábitat	Número de intervenciones de mejoramiento integral rural y de intervenciones en bordes urbanos implementadas	241 mejoramientos de vivienda en la modalidad de habitabilidad (Sumapaz 25; Usme 25 y Ciudad Bolívar 191)	3 DTS de ruralidad (Subdirección de barrios)	Intervenciones ejecutadas de mejoramiento integral rural y de intervenciones en bordes urbanos
1	Hacer un nuevo contrato social con igualdad de oportunidades para la inclusión social, productiva y política.	19	Vivienda y entornos dignos en el territorio urbano y rural	127	Diseñar e implementar alternativas financieras y esquemas para el acceso a una vivienda digna y gestión del Hábitat.	Hábitat	Alternativas financieras y/o esquemas habitacionales diseñados e implementados	2	Subsecretaría gestión financiera	4
1	Hacer un nuevo contrato social con igualdad de oportunidades para la inclusión social, productiva y política.	19	Vivienda y entornos dignos en el territorio urbano y rural	128	Diseñar e implementar instrumentos de planeación y política del Hábitat.	Hábitat	Porcentaje de avance en la formulación de políticas públicas de hábitat	30%	SDHT 2019	100%

No	PROPÓSITO	No	PROGRAMA	No Meta	Meta Sectoriales	Sector	Nombre indicador	línea base	Fuente	Meta Sectorial 2024
1	Hacer un nuevo contrato social con igualdad de oportunidades para la inclusión social, productiva y política.	19	Vivienda y entornos dignos en el territorio urbano y rural	129	Formular e implementar un proyecto piloto que desarrolle un esquema de solución habitacional "Plan Terrazas"	Hábitat	Porcentaje (%) de avance en la implementación del proyecto piloto "Plan Terrazas"	0%	SDHT, 2019	100%
1	Hacer un nuevo contrato social con igualdad de oportunidades para la inclusión social, productiva y política.	19	Vivienda y entornos dignos en el territorio urbano y rural	130	Generar un esquema de apoyo a la gestión de los trámites de la cadena de urbanismo y construcción	Hábitat	Porcentaje de avance en la implementación de la esquema de apoyo	No disponible	SDHT 2019	100%
1	Hacer un nuevo contrato social con igualdad de oportunidades para la inclusión social, productiva y política.	19	Vivienda y entornos dignos en el territorio urbano y rural	131	Gestionar 90 hectáreas de suelo útil para el desarrollo de vivienda social y usos complementarios.	Hábitat	Número de Hectáreas de suelo útil gestionadas para el desarrollo de vivienda social y usos complementarios.	68,89 Has de suelo útil gestionadas en el cuatrienio 2016-2020	* Decreto adopción de Planes Parciales * Decreto delimitación de UAU * Licencias de Urbanismo y Construcción	90 hectáreas de suelo útil
1	Hacer un nuevo contrato social con igualdad de oportunidades para la inclusión social, productiva y política.	19	Vivienda y entornos dignos en el territorio urbano y rural	132	Promover la iniciación de 50 mil VIS en Bogotá de las cuales, como mínimo el 20% será de interés prioritario.	Hábitat	Número de viviendas VIP y VIS iniciadas promovidas en Bogotá.	36359 VIS CUATRIENIO 2016-2019	SDHábitat, 2019	50.000
1	Hacer un nuevo contrato social con igualdad de oportunidades para la inclusión social, productiva y política.	19	Vivienda y entornos dignos en el territorio urbano y rural	133	Realizar mejoramiento integral de barrios con Participación Ciudadana, en 8 territorios priorizados (puede incluir espacios públicos, malta vial, andenes, alamedas a escala barrial o bandas eléctricas)	Hábitat	Número de intervenciones de mejoramiento integral (SDHT) Indicador Principal - Primario: Producto = Espacio público construido. Indicador de Resultado: Metros cuadrados de espacio público construidos. Indicadores secundarios de Gestión: Número de sectores viales ejecutados (Por tipo de intervención en espacio público). Ejecución del 100% del espacio público de mejoramiento integral priorizado, en los 8 territorios priorizados realizadas (CVP)	Línea base: 194 estudios y diseños del banco de proyectos de la dirección de mejoramiento de barrios de la CVP Porcentaje de déficit de espacio público por habitante, en los territorios priorizados por la SDHT. (CVP)	Documentos técnicos de soporte [DTS] formulación de los territorios (Subdirección de barrios) (SDHT) Dadep 2019 (Decreto Nacional 1504 de 1998), Decreto 124 de 2002 Nota aclaratoria: La agrupación de los territorios que serán priorizados sobre instancia de coordinación, permitirá definir el % específico de espacio público posible de atención y proyección de beneficios. (CVP)	85% (SDHT) "En proceso de construcción SDHT y CVP". En la gestión y la participación en la Mesa de Mejoramiento Integral de los Asentamientos Humanos. PDD : 4,63 m2/hab (CVP)
1	Hacer un nuevo contrato social con igualdad de oportunidades para la inclusión social, productiva y política.	19	Vivienda y entornos dignos en el territorio urbano y rural	134	Titular 2400 predios registrados en las 20 localidades.	Hábitat	Número de bienes fiscales saneados y titulados	De acuerdo con Catastro Distrital, Bogotá tiene 54335 mejoras informales, y el 90% aprox. de estas construcciones están asentadas en suelo de propiedad privada. El Distrito deberá adquirir 2400 predios para ser titulados. En Bogotá hay cerca de 55.000 predios informales.	Datos UACD 2019 - Encuesta Multipropósito 2017 - Censo DANE 2018	2400 títulos de propiedad predial asignados
1	Hacer un nuevo contrato social con igualdad de oportunidades para la inclusión social, productiva y política.	20	Bogotá, referente en cultura, deporte, recreación y actividad física, con parques para el desarrollo y la salud	135	Aumentar a 48% el porcentaje de personas que realizan actividad física en Bogotá	Cultura	Porcentaje de personas que realizan actividad física	0,4767	Encuesta Multipropósito 2017	0,48

No	PROPÓSITO	No	PROGRAMA	No Meta	Meta Sectoriales	Sector	Nombre indicador	línea base	Fuente	Meta Sectorial 2024
1	Hacer un nuevo contrato social con igualdad de oportunidades para la inclusión social, productiva y política.	20	Bogotá, referente en cultura, deporte, recreación y actividad física, con parques para el desarrollo y la salud	136	Cualificación de 4.500 agentes del sector y demás talento humano en el marco de la estrategia de cualificación de mediadores culturales.	Cultura	Número de personas cualificadas	NO DISPONIBLE	NO DISPONIBLE	4500
1	Hacer un nuevo contrato social con igualdad de oportunidades para la inclusión social, productiva y política.	20	Bogotá, referente en cultura, deporte, recreación y actividad física, con parques para el desarrollo y la salud	137	Desarrollar el 100% de los componentes para la creación de un clúster de la economía del deporte, la recreación y la actividad física	Cultura	Porcentaje de los componentes desarrollados	0	0	100%
1	Hacer un nuevo contrato social con igualdad de oportunidades para la inclusión social, productiva y política.	20	Bogotá, referente en cultura, deporte, recreación y actividad física, con parques para el desarrollo y la salud	138	Formar 40.000 niñas, niños y adolescentes y jóvenes en disciplinas deportivas priorizadas en el marco de la jornada escolar complementaria	Cultura	Número de niños, niñas y adolescentes formados	NO DISPONIBLE	NO DISPONIBLE	40000
1	Hacer un nuevo contrato social con igualdad de oportunidades para la inclusión social, productiva y política.	20	Bogotá, referente en cultura, deporte, recreación y actividad física, con parques para el desarrollo y la salud	139	Generar 1 estrategia de internacionalización que promueva el posicionamiento de Bogotá como referente en temas culturales y deportivos y que permita la movilización dinámica de recursos técnicos, humanos y financieros	Cultura	Número de estrategias de internacionalización generadas	0	0	1
1	Hacer un nuevo contrato social con igualdad de oportunidades para la inclusión social, productiva y política.	20	Bogotá, referente en cultura, deporte, recreación y actividad física, con parques para el desarrollo y la salud	140	Gestionar 100% de las Alianzas Público Privadas de proyectos de infraestructura para la Cultura, la Recreación y el Deporte, priorizando la sede de la Orquesta Filarmónica de Bogotá y la unidad deportiva el Campín.	Cultura	% de alianzas público privadas -APP gestionadas	NO DISPONIBLE	NO DISPONIBLE	100%
1	Hacer un nuevo contrato social con igualdad de oportunidades para la inclusión social, productiva y política.	20	Bogotá, referente en cultura, deporte, recreación y actividad física, con parques para el desarrollo y la salud	141	Implementar 1 estrategia que articule el deporte en el Distrito Capital, para el desarrollo en la base deportiva	Cultura	Número de estrategias de deporte implementadas	0	0	1
1	Hacer un nuevo contrato social con igualdad de oportunidades para la inclusión social, productiva y política.	20	Bogotá, referente en cultura, deporte, recreación y actividad física, con parques para el desarrollo y la salud	142	Incrementar en un 15% la vinculación del sector privado, ONG y organismos internacionales a la sostenibilidad de parques y programas de recreación y deporte	Cultura	Número de vinculaciones realizadas con el sector privado, ONG y organismos internacionales para la sostenibilidad de parques y programas de recreación y deporte.	268	SUBDIRECCIÓN TÉCNICA DE PARQUES IDRD 2019	308
1	Hacer un nuevo contrato social con igualdad de oportunidades para la inclusión social, productiva y política.	20	Bogotá, referente en cultura, deporte, recreación y actividad física, con parques para el desarrollo y la salud	143	Realizar campeonatos, certámenes deportivos y acciones recreativas en el 100% de las UPZ priorizadas del Distrito Capital, que potencien la participación ciudadana y la apropiación y la re significación de la vida social y comunitaria desde lo cotidiano. Promover la realización de torneos virtuales para fortalecer los e-sports, con un componente de práctica responsable y actividad física para evitar el sedentarismo	Cultura	Porcentaje de UPZ priorizadas con realización de campeonatos, certámenes deportivos y acciones recreativas	0	0	100%

No	PROPÓSITO	No	PROGRAMA	No Meta	Meta Sectoriales	Sector	Nombre indicador	línea base	Fuente	Meta Sectorial 2024
1	Hacer un nuevo contrato social con igualdad de oportunidades para la inclusión social, productiva y política.	20	Bogotá, referente en cultura, deporte, recreación y actividad física, con parques para el desarrollo y la salud	144	Fortalecer 20 Consejos Locales de Deporte, Recreación, Actividad Física, Parques, Escenarios y Equipamientos Recreativos y Deportivos - DRAFE	Cultura	Numero de Consejos Locales de Deporte, Recreación, Actividad Física, Parques, Escenarios y Equipamientos Recreativos y Deportivos - DRAFE fortalecidos	0	ND	20
1	Hacer un nuevo contrato social con igualdad de oportunidades para la inclusión social, productiva y política.	20	Bogotá, referente en cultura, deporte, recreación y actividad física, con parques para el desarrollo y la salud	145	Sostenibilidad del 100% de parques y escenarios deportivos administrados por el IDRD, de acuerdo a la priorización realizada.	Cultura	Porcentaje de parques y escenarios deportivos administrados por el IDRD con sostenibilidad, de acuerdo a la priorización realizada	108	IDRD 2020	100%
1	Hacer un nuevo contrato social con igualdad de oportunidades para la inclusión social, productiva y política.	21	Creación y vida cotidiana: Apropiación ciudadana del arte, la cultura y el patrimonio, para la democracia cultural	146	Diseñar e implementar estrategias de innovación social y comunicación a partir de un enfoque de sistema de cuidado, convivencia, participación y Cultura Ciudadana.	Hábitat	Número de estrategias implementadas y realizadas	2 estrategias de participación implementadas bajo los proyectos de inversión 800 y 1153 (capacitación en artes y oficios, pintura de fachadas, estímulos y alianzas culturales).	Informes finales de las estrategias implementadas (Subdirección de barrios) Subdirección de Participación y Relaciones con la Comunidad.	Estrategias de innovación social y comunicación implementadas en el 100%
1	Hacer un nuevo contrato social con igualdad de oportunidades para la inclusión social, productiva y política.	21	Creación y vida cotidiana: Apropiación ciudadana del arte, la cultura y el patrimonio, para la democracia cultural	147	Desarrollar una (1) estrategia intercultural para fortalecer los diálogos con la ciudadanía en sus múltiples diversidades poblacionales y territoriales.	Cultura	Número de estrategias interculturales desarrolladas	NO DISPONIBLE	NO DISPONIBLE	1
1	Hacer un nuevo contrato social con igualdad de oportunidades para la inclusión social, productiva y política.	21	Creación y vida cotidiana: Apropiación ciudadana del arte, la cultura y el patrimonio, para la democracia cultural	148	Desarrollar una (1) estrategia para promover y fortalecer la gestión cultural territorial y los espacios de participación ciudadana del sector cultura, y su incidencia en los presupuestos participativos.	Cultura	Número de estrategias de gestión cultural territorial y los espacios de participación ciudadana desarrolladas	0	0	1
1	Hacer un nuevo contrato social con igualdad de oportunidades para la inclusión social, productiva y política.	21	Creación y vida cotidiana: Apropiación ciudadana del arte, la cultura y el patrimonio, para la democracia cultural	149	Diseñar e implementar una (1) estrategia para fortalecer a Bogotá como una ciudad creativa de la música (Red UNESCO 2012)	Cultura	Número de estrategias diseñadas e implementadas	0	0	1
1	Hacer un nuevo contrato social con igualdad de oportunidades para la inclusión social, productiva y política.	21	Creación y vida cotidiana: Apropiación ciudadana del arte, la cultura y el patrimonio, para la democracia cultural	150	Formular 23 estrategias de transferencia de conocimiento que permitan fomentar, apoyar y fortalecer las manifestaciones artísticas, intercambio de experiencias y encuentros entre pares	Cultura	Número de estrategias de transferencia de conocimiento formuladas	NO DISPONIBLE	NO DISPONIBLE	23
1	Hacer un nuevo contrato social con igualdad de oportunidades para la inclusión social, productiva y política.	21	Creación y vida cotidiana: Apropiación ciudadana del arte, la cultura y el patrimonio, para la democracia cultural	151	Fortalecer 10 equipamientos artísticos y culturales en diferentes localidades de la ciudad.	Cultura	Numero de equipamientos fortalecidos	NO DISPONIBLE	NO DISPONIBLE	10

No	PROPÓSITO	No	PROGRAMA	No Meta	Meta Sectoriales	Sector	Nombre indicador	línea base	Fuente	Meta Sectorial 2024
1	Hacer un nuevo contrato social con igualdad de oportunidades para la inclusión social, productiva y política.	21	Creación y vida cotidiana: Apropiación ciudadana del arte, la cultura y el patrimonio, para la democracia cultural	152	Gestionar tres (3) declaratorias de patrimonio cultural inmaterial del orden distrital	Cultura	Número de declaratorias de patrimonio cultural inmaterial gestionadas	0	0	3
1	Hacer un nuevo contrato social con igualdad de oportunidades para la inclusión social, productiva y política.	21	Creación y vida cotidiana: Apropiación ciudadana del arte, la cultura y el patrimonio, para la democracia cultural	153	Implementar una (1) estrategia de territorialización de la presencia del Museo de Bogotá y de la promoción y difusión de las iniciativas de memoria y patrimonio en 15 localidades de la ciudad, así como construir un espacio generador de contenidos en torno a la historia saberes y haceres que forman parte de patrimonio inmaterial de Bogotá, difundiéndolo con respeto y claridad a todos los ciudadanos de una forma dinámica e integradora en la que todos sean protagonistas.	Cultura	Número de estrategias de territorialización de la presencia del Museo de Bogotá y de la promoción y difusión de las iniciativas de memoria y patrimonio implementada. Número de espacio generadores de contenidos entorno a la historia	0	0	1 1
1	Hacer un nuevo contrato social con igualdad de oportunidades para la inclusión social, productiva y política.	21	Creación y vida cotidiana: Apropiación ciudadana del arte, la cultura y el patrimonio, para la democracia cultural	154	Implementar una (1) estrategia que permita reconocer y difundir manifestaciones de patrimonio cultural material e inmaterial, para generar conocimiento en la ciudadanía.	Cultura	Número de estrategias implementadas	NO DISPONIBLE	NO DISPONIBLE	1
1	Hacer un nuevo contrato social con igualdad de oportunidades para la inclusión social, productiva y política.	21	Creación y vida cotidiana: Apropiación ciudadana del arte, la cultura y el patrimonio, para la democracia cultural	155	Mantener, mejorar y dotar 17 equipamientos urbanos y rurales para el goce y disfrute de los habitantes de la ciudad región y de los visitantes	Cultura	Número de equipamientos urbanos y rurales mantenidos, mejorados y dotados	7	SEGPLAN 2019 IDARTES - 5 OFB - 1 FUGA - 1	17
1	Hacer un nuevo contrato social con igualdad de oportunidades para la inclusión social, productiva y política.	21	Creación y vida cotidiana: Apropiación ciudadana del arte, la cultura y el patrimonio, para la democracia cultural	156	Promover 21.250 acciones para el fortalecimiento y la participación en prácticas artísticas, culturales y patrimoniales en los territorios, generando espacios de encuentro y reconocimiento del otro	Cultura	Número de acciones para el fortalecimiento y la participación promovidas	NO DISPONIBLE	NO DISPONIBLE	21250
1	Hacer un nuevo contrato social con igualdad de oportunidades para la inclusión social, productiva y política.	21	Creación y vida cotidiana: Apropiación ciudadana del arte, la cultura y el patrimonio, para la democracia cultural	157	Realizar 700 intervenciones en Bienes de Interés Cultural de Bogotá	Cultura	Número de intervenciones en Bienes de Interés Cultural realizados	NO DISPONIBLE	NO DISPONIBLE	700
1	Hacer un nuevo contrato social con igualdad de oportunidades para la inclusión social, productiva y política.	21	Creación y vida cotidiana: Apropiación ciudadana del arte, la cultura y el patrimonio, para la democracia cultural	158	Realizar el 100% de las acciones para el fortalecimiento de los estímulos, apoyos concertados y alianzas estratégicas para dinamizar la estrategia sectorial dirigida a fomentar los procesos culturales, artísticos, patrimoniales.	Cultura	Porcentaje de acciones para el fortalecimiento de los estímulos, apoyos concertados y alianzas estratégicas realizadas.	NO DISPONIBLE	NO DISPONIBLE	100%

No	PROPÓSITO	No	PROGRAMA	No Meta	Meta Sectoriales	Sector	Nombre indicador	línea base	Fuente	Meta Sectorial 2024
1	Hacer un nuevo contrato social con igualdad de oportunidades para la inclusión social, productiva y política.	22	Transformación cultural para la conciencia ambiental y el cuidado de la fauna doméstica	159	Desarrollar e implementar una estrategia para la concertación social en torno a la solución de problemas y conflictos ambientales de alta criticidad incluyendo protocolos para la tala de árboles en la ciudad.	Ambiente	Número de estrategias desarrolladas e implementadas	Acompañamiento social al manejo del arbolado	JBB	Una estrategia para la concertación social en torno a la solución de problemas y conflictos ambientales de alta criticidad (e.g. tala de árboles) desarrollada e implementada
1	Hacer un nuevo contrato social con igualdad de oportunidades para la inclusión social, productiva y política.	22	Transformación cultural para la conciencia ambiental y el cuidado de la fauna doméstica	160	Vincular 3.500.000 personas a las estrategias de cultura ciudadana, participación, educación ambiental y protección animal, con enfoque territorial, diferencial y de género.	Ambiente	Número de personas vinculadas a las estrategias de cultura, participación, educación ambiental, con enfoque territorial diferencial y de género.	3191216	JBB SDA IDPBA	3.500.000 personas vinculadas a las estrategias de cultura, participación, educación ambiental, con enfoque territorial, diferencial y de género
1	Hacer un nuevo contrato social con igualdad de oportunidades para la inclusión social, productiva y política.	23	Bogotá rural	161	Diseñar e Implementar un programa de incentivos a la conservación ambiental rural (pago por Servicios Ambientales, acuerdos de conservación)	Ambiente	Porcentaje (%) de avance de la implementación de un programa incentivos a la conservación ambiental rural	0%	SDA, 2019	100%
1	Hacer un nuevo contrato social con igualdad de oportunidades para la inclusión social, productiva y política.	23	Bogotá rural	162	Lograr el 100% de las localidades rurales de Bogotá con acciones del plan de acción de la Política Pública Distrital de Ruralidad.	Ambiente	porcentaje de localidades rurales con acciones del plan de acción de la política pública distrital de ruralidad	60% de las localidades	SDA	100% de localidades rurales con acciones del plan acción de la política pública distrital de ruralidad
1	Hacer un nuevo contrato social con igualdad de oportunidades para la inclusión social, productiva y política.	23	Bogotá rural	163	Reglamentar los instrumentos operacionales para el desarrollo rural sostenible de Bogotá (Modelo de Desarrollo Rural MDR, Política Pública de Ruralidad, Sistema de información para el desarrollo rural SIPSUR y Estructura Institucional de Desarrollo Rural Sostenible).	Planeación	Instrumentos operacionales para el desarrollo rural sostenible de Bogotá reglamentados	Política Pública de Ruralidad del Distrito Capital Plan de Gestión para el Desarrollo Rural Sostenible (PGDR)	Decreto 327 de 2007 Decreto 042 de 2010	1
1	Hacer un nuevo contrato social con igualdad de oportunidades para la inclusión social, productiva y política.	24	Bogotá región emprendedora e innovadora	164	Crear y consolidar cinco (5) rutas agroecológicas en torno a huertas autosostenibles de la ciudad región.	Ambiente	Número de rutas agroecológicas creadas y consolidadas	Existen 432 huertas sin ruta	JBB	5 rutas agroecológicas en torno a huertas autosostenibles de la ciudad región creadas y consolidadas
1	Hacer un nuevo contrato social con igualdad de oportunidades para la inclusión social, productiva y política.	24	Bogotá región emprendedora e innovadora	165	Desarrollar diez (10) actividades de impacto artístico, cultural y patrimonial en Bogotá y la Región	Cultura	Número de actividades de impacto desarrolladas	NO DISPONIBLE	NO DISPONIBLE	10

No	PROPÓSITO	No	PROGRAMA	No Meta	Meta Sectoriales	Sector	Nombre indicador	línea base	Fuente	Meta Sectorial 2024
1	Hacer un nuevo contrato social con igualdad de oportunidades para la inclusión social, productiva y política.	24	Bogotá región emprendedora e innovadora	166	Desarrollar y/o participar en al menos 60 eventos dando la prioridad a estrategias presenciales y/o virtuales que promuevan el emprendimiento, la reinención o generación de modelos de negocio, promueva la comercialización digital, el desarrollo de soluciones que permitan mitigar el impacto de crisis bajo modelos de monetización en redes y esquemas de innovación, entre otros temas, contribuyendo a consolidar el ecosistema de emprendimiento e innovación de la ciudad, mediante instrumentos tales como Emprendetones, Mercadotones y Hackatones, enfocados principalmente en micro, pequeñas y medianas empresas, promoviendo el emprendimiento sostenible y amigable con los animales.	Desarrollo Económico	Número de eventos desarrollados con prioridad en prioridad a estrategias presenciales y/o virtuales	0	NA	60
1	Hacer un nuevo contrato social con igualdad de oportunidades para la inclusión social, productiva y política.	24	Bogotá región emprendedora e innovadora	167	Diseñar e implementar dos (2) estrategias para reconocer, crear, fortalecer, consolidar y/o posicionar Distritos Creativos, así como espacios adecuados para el desarrollo de actividades culturales y creativas.	Cultura	Número de estrategias para reconocer, crear, fortalecer, consolidar y/o posicionar Distritos Creativos diseñadas e implementadas	1	Conpes Distrital 02, 2019; Política Pública Distrital de Economía Cultural y Creativa.	2
1	Hacer un nuevo contrato social con igualdad de oportunidades para la inclusión social, productiva y política.	24	Bogotá región emprendedora e innovadora	168	Diseñar y promover tres (3) programas para el fortalecimiento de la cadena de valor de la economía cultural y creativa.	Cultura	Número de programas para el fortalecimiento de la cadena de valor diseñadas y promovidas	NO DISPONIBLE	NO DISPONIBLE	3
1	Hacer un nuevo contrato social con igualdad de oportunidades para la inclusión social, productiva y política.	24	Bogotá región emprendedora e innovadora	169	Fortalecer Invest in Bogotá, como agencia de inversión y emprendimiento, para que se haga cargo de: a) la articulación y consolidación de ecosistema emprendedor de la Bogotá Región; b) la creación de una plataforma electrónica de emprendimientos (i.e. pipeline) para inversión de etapa temprana (i.e. seed and venture capital); y c) la consolidación de un espacio de innovación abierta para la solución de retos de ciudad en alianza con las universidades (públicas y privadas) de Bogotá.	Desarrollo Económico	No de acciones de implementadas para Invest in Bogotá	0	SDDE	0
1	Hacer un nuevo contrato social con igualdad de oportunidades para la inclusión social, productiva y política.	24	Bogotá región emprendedora e innovadora	170	Crear un directorio digital de MIPYMES abierto a la ciudadanía, que contenga la información necesaria para visibilizar y fomentar el comercio de los productos y servicios que estas ofrecen (datos de contacto, ubicación, descripción del producto y/o fotografías, etc.). A través de canales de información y páginas web institucionales que permita hacer nuevos registros y actualización constante de información.	Desarrollo Económico	No de directorios para MIPYMES abierto a la ciudadanía	0	SDDE	1

No	PROPÓSITO	No	PROGRAMA	No Meta	Meta Sectoriales	Sector	Nombre indicador	línea base	Fuente	Meta Sectorial 2024
1	Hacer un nuevo contrato social con igualdad de oportunidades para la inclusión social, productiva y política.	24	Bogotá región emprendedora e innovadora	171	Impactar al menos 3.500 emprendimientos de alto potencial de crecimiento o alto impacto a través del fortalecimiento del Fondo Cuenta Distrital de Innovación, Tecnología e Industrias Creativas (FITIC) para financiación, fomento y/o liquidez; principalmente enfocado a las MIPYMES con el ánimo de promover la transformación digital y la inclusión financiera y la innovación para detonar generación de empleo en industrias de oportunidad en el marco de la reactivación económica, como mínimo un 20% de la oferta será destinada a jóvenes.	Desarrollo Económico	No. de empresas de alto potencial de crecimiento (mayores generadores de empleo), emprendimientos de estilo de vida y PYMES impactadas	989	Sistema Unificado de Información Misional SUIM -SDDE-	3500 20% para jóvenes
1	Hacer un nuevo contrato social con igualdad de oportunidades para la inclusión social, productiva y política.	24	Bogotá región emprendedora e innovadora	172	Implementar un (1) programa distrital de agricultura urbana y periurbana articulado a los mercados campesinos.	Ambiente	Numero de programas distritales de agricultura	Se cuenta con El acuerdo 605 del 2015 por el cual se formulan los lineamientos para la institucionalización del programa de agricultura urbana y periurbana agroecológica en la ciudad de Bogotá, el cual no se ha institucionalizado	JBB	1 programa distrital de agricultura urbana y periurbana articulado a los mercados campesinos Implementado
1	Hacer un nuevo contrato social con igualdad de oportunidades para la inclusión social, productiva y política.	24	Bogotá región emprendedora e innovadora	173	Implementar una (1) estrategia de uso creativo de la tecnología, las comunicaciones y de las nuevas herramientas digitales para empoderar a las comunidades, promover la diversidad, la inclusión, la confianza y el respeto por el otro, así como la sostenibilidad del sector cultural y artístico	Cultura	Número de estrategias de uso creativo de la tecnología, las comunicaciones y de las nuevas herramientas digitales implementadas	0	0	1
1	Hacer un nuevo contrato social con igualdad de oportunidades para la inclusión social, productiva y política.	24	Bogotá región emprendedora e innovadora	174	Implementar una (1) estrategia que permita atender a los artistas del espacio público, que propicie el goce efectivo de los derechos culturales de la ciudadanía	Cultura	Número de estrategias para la atención de artistas del espacio público implementadas	NO DISPONIBLE	NO DISPONIBLE	1
1	Hacer un nuevo contrato social con igualdad de oportunidades para la inclusión social, productiva y política.	24	Bogotá región emprendedora e innovadora	175	Implementar y fortalecer una (1) estrategia de economía cultural y creativa para orientar la toma de decisiones que permita mitigar y reactivar el sector cultura	Cultura	Número de estrategias de economía cultural y creativa implementadas y promovidas	1	Política Pública Distrital de Economía Cultural y Creativa (2018)	1
1	Hacer un nuevo contrato social con igualdad de oportunidades para la inclusión social, productiva y política.	24	Bogotá región emprendedora e innovadora	176	Participar en la estructuración, financiación y puesta en marcha de un complejo físico de innovación, ciencia y tecnología, para el fortalecimiento del ecosistema de CTI y emprendimiento de la Bogotá-región, habilitando el relacionamiento de sus actores, con el propósito de apalancar la reactivación económica de la ciudad, y promover su competitividad a través de la innovación; así como también la consolidación del talento necesario para generar soluciones tecnológicas y científicas propias de la Cuarta Revolución Industrial para el impulso del desarrollo de la ciudad.	Desarrollo Económico	Complejo físico de innovación, ciencia y tecnología, creado para el fortalecimiento del ecosistema de CIT de la Bogotá-región	0 La ciudad no cuenta con un espacio para el fortalecimiento del ecosistema de CIT	SDDE	1

No	PROPÓSITO	No	PROGRAMA	No Meta	Meta Sectoriales	Sector	Nombre indicador	línea base	Fuente	Meta Sectorial 2024
1	Hacer un nuevo contrato social con igualdad de oportunidades para la inclusión social, productiva y política.	25	Bogotá región productiva y competitiva	177	Abrir nuevos mercados/ segmentos comerciales para al menos 100 empresas, mipymes y/o emprendimientos con potencial exportador y atracción de eventos, que permita la reactivación económica local	Desarrollo Económico	No. de nuevos mercados /segmentos comerciales abiertos para 100 empresas	164	Sistema Unificado de Información Misional SUIM -SDDE-	100
1	Hacer un nuevo contrato social con igualdad de oportunidades para la inclusión social, productiva y política.	25	Bogotá región productiva y competitiva	178	Actualizar la Política Pública de Desarrollo Económico, ante la nueva situación económica y social de la ciudad, incluyendo emprendimiento, tecnología e innovación como pilar de desarrollo.	Desarrollo Económico	% de Política pública de desarrollo económico actualizada	1	Decreto 064 de 2011	100%
1	Hacer un nuevo contrato social con igualdad de oportunidades para la inclusión social, productiva y política.	25	Bogotá región productiva y competitiva	179	Apoyar la formalización de 50.000 unidades productivas a través del régimen simple de tributación o cualquier otro mecanismo que defina la Administración Tributaria	Hacienda	Número de unidades productivas formalizadas con la estrategia	0	Dirección de Impuestos de Bogotá-SDH	50000
1	Hacer un nuevo contrato social con igualdad de oportunidades para la inclusión social, productiva y política.	25	Bogotá región productiva y competitiva	180	Brindar acceso a mecanismos de financiación a 3.700 emprendimientos de estilo de vida, de alto impacto, independientes, MIPYMES acompañadas en programas de apropiación y fortalecimiento de nuevas tecnologías y empresas medianas en programas de sofisticación e innovación. Como mínimo, un 20% de la oferta seá destinada a jóvenes.	Desarrollo Económico	Emprendimientos de estilos de vida y MIPYMES con acceso a financiamiento	3340	NA	3700 20% Jóvenes entre 14 y 28 años
1	Hacer un nuevo contrato social con igualdad de oportunidades para la inclusión social, productiva y política.	25	Bogotá región productiva y competitiva	181	Diseño, puesta en marcha y fondeo de un vehículo de propósito especial (SPV) para capital semilla, consolidación y crecimiento de emprendimientos de alto impacto, con recurso propios y/o del sector privado, otros gobiernos, cooperación, entre otros.	Desarrollo Económico	Vehículo financiero de crecimiento diseñado, puesto en marcha y fondeado	0 No se ha implementado un instrumento como este anteriormente	NA	1
1	Hacer un nuevo contrato social con igualdad de oportunidades para la inclusión social, productiva y política.	25	Bogotá región productiva y competitiva	182	Fortalecer al menos 8.000 actores del Sistema de Abastecimiento Distrital de Alimentos, especialmente a los campesinos, y el fortalecimiento de sus organizaciones sociales.	Desarrollo Económico	No. de Actores del Sistema de Abastecimiento Alimentario fortalecidos	924	0	8000
1	Hacer un nuevo contrato social con igualdad de oportunidades para la inclusión social, productiva y política.	25	Bogotá región productiva y competitiva	183	Fortalecer al menos seis (6) zonas de aglomeraciones productivas en articulación con las entidades competentes (tales como seguridad y movilidad, entre otras), en temas de oportunidad para ciudad donde tengamos ventajas comparativa y competitivas, tales como: industrias creativas y culturales, bioeconomía, tecnología y servicios y economía circular como transversal, entre otros.	Desarrollo Económico	No. de Zonas de aglomeración con aumento de su productividad	7	Sistema Unificado de Información Misional SUIM -SDDE-	6

No	PROPÓSITO	No	PROGRAMA	No Meta	Meta Sectoriales	Sector	Nombre indicador	línea base	Fuente	Meta Sectorial 2024
1	Hacer un nuevo contrato social con igualdad de oportunidades para la inclusión social, productiva y política.	25	Bogotá región productiva y competitiva	184	Organizar al menos 1.600 mercados campesinos, que hagan parte de circuitos económicos	Desarrollo Económico	No. de Mercados campesinos organizados	901	Dirección de Enconia Rural y Abastecimiento Alimentario -SDDE-, DIC. 2019	1600
1	Hacer un nuevo contrato social con igualdad de oportunidades para la inclusión social, productiva y política.	25	Bogotá región productiva y competitiva	185	Promover una Bogotá productiva 24 horas, 7 días a la semana, segura, incluyente y cuidadora, que procure generar empleo.	Desarrollo Económico	Programa impulsado para la Bogotá productiva 24/7	1 Un piloto desarrollado en Bogotá Humana, y acciones "zonas al sello seguro", en Peñalosa	SDDE	1
1	Hacer un nuevo contrato social con igualdad de oportunidades para la inclusión social, productiva y política.	25	Bogotá región productiva y competitiva	186	Vincular al menos 750 Hogares y/o unidades productivas a procesos productivos sostenibles y sustentables y de comercialización en el sector rural	Desarrollo Económico	No. de hogares y/o unidades productivas vinculados a procesos productivos	120	Sistema Unificado de Información Misional SUIM -SDDE-, DIC. 2019	750
1	Hacer un nuevo contrato social con igualdad de oportunidades para la inclusión social, productiva y política.	25	Bogotá región productiva y competitiva	187	Potenciar al menos 6 plazas distritales de mercado para el turismo y 8 plazas distritales de mercado para abastecimiento (todas con reforzamiento estructural)	Desarrollo Económico	Número de plazas distritales de mercado para el turismo potenciadas Número de plazas distritales de mercado para abastecimiento potenciadas	19 19	SDDE, 2019	25 27
1	Hacer un nuevo contrato social con igualdad de oportunidades para la inclusión social, productiva y política.	26	Bogotá y región, el mejor destino para visitar	188	Actualizar la política distrital de turismo	Desarrollo Económico	% de Política distrital de turismo formulada	1 Política de turismo adoptada en 2008	Subdirección de Gestión de Destino IDT	100%
1	Hacer un nuevo contrato social con igualdad de oportunidades para la inclusión social, productiva y política.	26	Bogotá y región, el mejor destino para visitar	189	Construir o intervenir en Infraestructura al menos tres atractivos turísticos	Desarrollo Económico	No. de atractivos turísticos construidos o intervenidos	5 atractivos turísticos intervenidos por el IDT	Subdirección de Gestión de Destino IDT	3
1	Hacer un nuevo contrato social con igualdad de oportunidades para la inclusión social, productiva y política.	26	Bogotá y región, el mejor destino para visitar	190	Implementar un programa de promoción y mercadeo para el turismo en Bogotá orientado en la recuperación y fortalecimiento de la actividad turística de la ciudad.	Desarrollo Económico	No. de personas impactadas por campañas publicitarias	370.000	Subdirección de Promoción y Mercadeo	2.000.000
1	Hacer un nuevo contrato social con igualdad de oportunidades para la inclusión social, productiva y política.	26	Bogotá y región, el mejor destino para visitar	191	Fortalecer la red de información turística de Bogotá Región	Desarrollo Económico	No. de consultas realizadas por turistas en la ciudad a través de los distintos canales de información	374.134 (2019)	Subdirección de Promoción y Mercadeo	1.000.000

No	PROPÓSITO	No	PROGRAMA	No Meta	Meta Sectoriales	Sector	Nombre indicador	línea base	Fuente	Meta Sectorial 2024
1	Hacer un nuevo contrato social con igualdad de oportunidades para la inclusión social, productiva y política.	26	Bogotá y región, el mejor destino para visitar	192	Implementar al menos seis productos turísticos, de los cuales 3 sean de alcance regional	Desarrollo Económico	No. de productos turísticos de alcance distrital y regional implementados	5 productos turísticos fortalecidos y mantenidos por el IDT	Subdirección de Gestión de Destino IDT	6
1	Hacer un nuevo contrato social con igualdad de oportunidades para la inclusión social, productiva y política.	26	Bogotá y región, el mejor destino para visitar	193	Implementar señalización turística en al menos tres corredores de la ciudad	Desarrollo Económico	No. de corredores de la ciudad con señalización turística implementada	Señalización Ruta Leyenda El Dorado	Subdirección de Gestión de Destino IDT	3
1	Hacer un nuevo contrato social con igualdad de oportunidades para la inclusión social, productiva y política.	26	Bogotá y región, el mejor destino para visitar	194	Implementar una estrategia de promoción y comunicaciones de corto plazo orientada al cuidado y mantenimiento de la imagen turística de la ciudad y recuperación de la confianza del turista en el marco de la emergencia del Covid 19	Desarrollo Económico	No. de personas impactadas por campañas publicitarias	0 La estrategia se enfoca en preparar las empresas del sector para recibir turistas luego de la contingencia	Subdirección de Promoción y Mercadeo	400.000
1	Hacer un nuevo contrato social con igualdad de oportunidades para la inclusión social, productiva y política.	26	Bogotá y región, el mejor destino para visitar	195	Incorporar al menos 10% de los prestadores de servicios turísticos de la ciudad en el programa de turismo sostenible, que incluya un 2% con énfasis en bioseguridad	Desarrollo Económico	No. de prestadores de servicios turísticos incorporados en el programa de turismo sostenible, incluido el énfasis en bioseguridad	5104 Prestadores de servicios turísticos registrados en el RNT	Subdirección de Gestión de Destino IDT	510
1	Hacer un nuevo contrato social con igualdad de oportunidades para la inclusión social, productiva y política.	26	Bogotá y región, el mejor destino para visitar	196	Impulsar 1 programa de captación y organización de congresos, convenciones, reuniones, viajes de incentivo y grandes eventos para la recuperación de la industria de reuniones en Bogotá.	Desarrollo Económico	Número de eventos captados a causa de la estrategia implementada por el IDT	1	Subdirección de Promoción y Mercadeo	10
2	Cambiar nuestros hábitos de vida para reverdecer a Bogotá y adaptarnos y mitigar la crisis climática	27	Cambio cultural para la gestión de la crisis climática	197	100% de los colegios públicos distritales con estrategia de educación ambiental y protección animal.	Educación	% de colegios públicos distritales que implementan Proyectos Ambientales Escolares -PRAE y la estrategia de servicio social ambiental con un enfoque sistémico y de formación de competencias ciudadanas y socioemocionales entorno al ambiente.	100% de colegio públicos distritales que implementan Proyectos Ambientales Escolares -PRAE	Oficina Asesora de Planeación, SED.	100% de colegios públicos distritales que implementan Proyectos Ambientales Escolares -PRAE
2	Cambiar nuestros hábitos de vida para reverdecer a Bogotá y adaptarnos y mitigar la crisis climática	27	Cambio cultural para la gestión de la crisis climática	198	Articular, consolidar e implementar el Plan de Acción Climática Bogotá 2020-2050 incluyendo la gestión necesaria para lograr una reducción de por lo menos 15% en la emisión de Gases de Efecto Invernadero de Bogotá para 2024, incluyendo herramientas como la participación de la ciudad en los mercados de carbono.	Ambiente	Numero de estrategias consolidadas e implementadas	Plan distrital de gestión de riesgo de desastres y del cambio climático para Bogotá 2019-2030 y el Plan Distrital de adaptación y Mitigación a la variabilidad y el cambio climático 2015-2038 con visión al 2050	SDA	Una estrategia: "Bogotá se adapta y se prepara ante la crisis climática" consolidada e implementada

No	PROPÓSITO	No	PROGRAMA	No Meta	Meta Sectoriales	Sector	Nombre indicador	línea base	Fuente	Meta Sectorial 2024
2	Cambiar nuestros hábitos de vida para reverdecer a Bogotá y adaptarnos y mitigar la crisis climática	27	Cambio cultural para la gestión de la crisis climática	199	Implementar una (1) Estrategia Distrital de Crecimiento Verde con enfoque de sostenibilidad ambiental e innovación que impulse la eficiencia energética, las fuentes no convencionales de energías renovables y la economía circular de manera articulada con los grandes y pequeños generadores y consumidores y que incorpore un sistema de monitoreo para medir la transición hacia un crecimiento verde y el cumplimiento de los ODS.	Ambiente	Número de estrategias Distritales de Crecimiento Verde implementadas	0	SDA	Una (1) Estrategia Distrital de Crecimiento Verde con enfoque de sostenibilidad ambiental, innovación y economía circular.
2	Cambiar nuestros hábitos de vida para reverdecer a Bogotá y adaptarnos y mitigar la crisis climática	27	Cambio cultural para la gestión de la crisis climática	200	Realizar la gestión y seguimiento a la aplicación de los determinantes ambientales en 1.000 proyectos de ciudad tomando en cuenta medidas de adaptación y mitigación a la crisis climática	Ambiente	# de Proyectos de ciudad con gestión para la incorporación de determinantes ambientales, con medidas de adaptación y mitigación al cambio climático # de proyectos de ciudad con seguimiento de la aplicación de los determinantes ambientales	0 proyectos nuevos con gestión de determinantes ambientales. 400 proyectos con determinantes ambientales en etapa de operación a los que se les realizará seguimiento.	SDA	1.000 proyectos de ciudad con gestión y seguimiento a la aplicación de los determinantes ambientales, tomando en cuenta medidas de adaptación y mitigación a la crisis climática
2	Cambiar nuestros hábitos de vida para reverdecer a Bogotá y adaptarnos y mitigar la crisis climática	27	Cambio cultural para la gestión de la crisis climática	201	Reverdecer 20.000 m2 en la ciudad a través del fortalecimiento de la infraestructura vegetada.	Ambiente	Metros cuadrados reverdecidos en la ciudad a través del fortalecimiento de la infraestructura vegetada (techos verdes y jardines verticales con acompañamiento técnico)	18.108 M2.	SDA	20.000 m2 reverdecidos en la ciudad a través del fortalecimiento de la infraestructura vegetada
2	Cambiar nuestros hábitos de vida para reverdecer a Bogotá y adaptarnos y mitigar la crisis climática	28	Bogotá protectora de sus recursos naturales	202	Alcanzar el 75% de cumplimiento del plan de manejo de la franja de adecuación de los Cerros Orientales en lo que corresponde a la SDA.	Ambiente	Porcentaje de avance en el cumplimiento de los proyectos del Plan de manejo del área de ocupación pública prioritaria de la franja de adecuación de Cerros Orientales de competencia de la SDA.	0,44	SDA	75% de cumplimiento del plan de manejo de la franja de adecuación de los Cerros Orientales que le corresponde a la SDA.
2	Cambiar nuestros hábitos de vida para reverdecer a Bogotá y adaptarnos y mitigar la crisis climática	28	Bogotá protectora de sus recursos naturales	203	Diagnóstico para la recuperación del caudal ecológico para los humedales de Tibanica, Conejera, Juan Amarillo, Salitre, Jaboque, Córdoba, Techo, Burro, Vacca y Capellania	Hábitat	Has para la conservación en cuencas abastecedoras y otras áreas de importancia estratégica para la empresa de Acueducto y Alcantarillado de Bogotá.	168 Has (Predio La Serranía)	EAAB	6168
2	Cambiar nuestros hábitos de vida para reverdecer a Bogotá y adaptarnos y mitigar la crisis climática	28	Bogotá protectora de sus recursos naturales	204	Administrar y manejar o gestionar, de forma participativa, el 100% de las áreas protegidas, humedales, parques ecológicos de montaña y otras áreas de interés ambiental, priorizadas para la consolidación de la Estructura Ecológica Principal de Bogotá, promoviendo su renaturalización y uso público de manera compatible con sus objetivos de conservación, garantizando el caudal ecológico a 3 humedales y completando el diagnóstico para que se le garantice a otros once	Ambiente	% de áreas protegidas (PEDEM y PEDH) y otras áreas de interés ambiental mediante el desarrollo de acciones de administración	100%	SDA	100% de las áreas protegidas, humedales, parques ecológicos de montaña y otras áreas de interés ambiental, priorizadas para la consolidación de la Estructura Ecológica Principal de Bogotá, administradas y manejadas o gestionadas
2	Cambiar nuestros hábitos de vida para reverdecer a Bogotá y adaptarnos y mitigar la crisis climática	28	Bogotá protectora de sus recursos naturales	205	Completar 3 corredores ambientales en áreas afeerentes a corredores ecológicos de ronda o parques ecológicos distritales de humedal con una visión concentrada en la ecosostenibilidad respetando los espacios del agua y su biodiversidad asociada.	Hábitat	Construcción de corredores ambientales	No disponible	EAAB, SEGPLAN, 31 de diciembre de 2019	3

No	PROPÓSITO	No	PROGRAMA	No Meta	Meta Sectoriales	Sector	Nombre indicador	línea base	Fuente	Meta Sectorial 2024
2	Cambiar nuestros hábitos de vida para reverdecer a Bogotá y adaptarnos y mitigar la crisis climática	28	Bogotá protectora de sus recursos naturales	206	Consolidar más de 153 nuevas hectáreas con estrategias de conservación para la preservación, uso y manejo sostenible de la biodiversidad y sus servicios ecosistémicos, en áreas protegidas y de especial interés ambiental de Bogotá D.C, entre ellas el parque ecológico distrital de montaña Entrenubes, Cuchilla del Gavilán, zona rural de Usme, Ciudad Bolívar y Cerro Seco.	Ambiente	# de hectáreas nuevas con estrategias de conservación o adquisición implementadas para incrementar oferta de servicios ambientales y ecosistémicos	No disponible	SDA	153 hectáreas nuevas consolidadas con estrategias de conservación para la preservación, uso y manejo sostenible de la biodiversidad y sus servicios ecosistémicos, en áreas protegidas y de especial interés ambiental de Bogotá D.C, entre ellas el parque ecológico distrital de montaña Entrenubes, Cuchilla del Gavilán, zona rural de Usme, Ciudad Bolívar y Cerro Seco.
2	Cambiar nuestros hábitos de vida para reverdecer a Bogotá y adaptarnos y mitigar la crisis climática	28	Bogotá protectora de sus recursos naturales	207	En cumplimiento del plan de manejo ambiental de la reserva Thomas Vander Hammen en 100 Hectáreas de la reserva se implementara en 100 hectáreas de la reserva, se implementaran las siguientes acciones, procesos de restauración en la reserva incluyendo el bosque las mercedes, procesos de adquisición predial; acuerdos de conformación e implementación de herramientas de paisajes con los propietarios y se adelantaran el acompañamiento y asesoría a los proceso de restitución productiva en las zonas de uso sostenible.	Ambiente	# de hectáreas nuevas con estrategias de conservación o adquisición implementadas para incrementar oferta de servicios ambientales y ecosistémicos	No disponible	SDA	100 hectáreas con procesos de restauración en la reserva incluyendo el bosque las mercedes, procesos de adquisición predial; acuerdos de conformación e implementación de herramientas de paisajes con los propietarios y se adelantaran el acompañamiento y asesoría a los proceso de restitución productiva en las zonas de uso sostenible
2	Cambiar nuestros hábitos de vida para reverdecer a Bogotá y adaptarnos y mitigar la crisis climática	28	Bogotá protectora de sus recursos naturales	208	Construcción campamento Piedras Gordas - PMA Chingaza	Hábitat	% de avance en la construcción del campamento piedras gordas.	No disponible	EAAB	100%
2	Cambiar nuestros hábitos de vida para reverdecer a Bogotá y adaptarnos y mitigar la crisis climática	28	Bogotá protectora de sus recursos naturales	209	Formular e implementar intervención integral de 30 Ha en la Estructura Ecológica Principal que incluya áreas de importancia estratégica para la Empresa de Acueducto y Alcantarillado de Bogotá	Hábitat	Intervención integral de hectáreas en la estructura ecológica principal	40,84	EAAB, SEGPLAN, 31 de diciembre de 2019	30
2	Cambiar nuestros hábitos de vida para reverdecer a Bogotá y adaptarnos y mitigar la crisis climática	28	Bogotá protectora de sus recursos naturales	210	Implementar un programa de monitoreo, evaluación y seguimiento de la biodiversidad en áreas protegidas y otras de interés ambiental en Bogotá, con estrategias de investigación y ciencias ciudadanas.	Ambiente	# de programas de monitoreo, evaluación y seguimiento de la biodiversidad diseñado y en implementación	1 protocolo de monitoreo de aves en humedales y parques de montaña 1 protocolo para mamíferos y fauna en humedales y parques de montaña 1 protocolo para monitoreo de herpetofauna en humedales y parques de montaña	SDA	Un (1) Programa de monitoreo, evaluación y seguimiento de la biodiversidad en áreas protegidas y otras de interés ambiental en Bogotá, con estrategias de investigación y ciencias ciudadanas diseñado y en implementación
2	Cambiar nuestros hábitos de vida para reverdecer a Bogotá y adaptarnos y mitigar la crisis climática	28	Bogotá protectora de sus recursos naturales	211	Implementar y efectuar el seguimiento a cuatro (4) proyectos de conectividad ecológica para la conservación de la biodiversidad, incluyendo el corredor ecológico regional Paramos Chingaza-Sumapaz; corredores cuenca alta, Cerros orientales, Van Der Hammen, Torca; Corredor Cerros y el Virrey; y corredores suba - conejera (Urbano - Rural).	Ambiente	# de proyectos de conectividad ecológica en implementación y/o seguimiento	Estudios para conectar cerro la conejera, humedal Juan Amarillo, Humedal de la conejera y humedales de Torca y Guaymaral	SDA	4 proyectos de conectividad ecológica para la conservación de la biodiversidad implementados y con seguimiento

No	PROPÓSITO	No	PROGRAMA	No Meta	Meta Sectoriales	Sector	Nombre indicador	línea base	Fuente	Meta Sectorial 2024
2	Cambiar nuestros hábitos de vida para reverdecer a Bogotá y adaptarnos y mitigar la crisis climática	28	Bogotá protectora de sus recursos naturales	212	Implementar y poner en operación el tropicario distrital de la diversidad florística de Colombia	Ambiente	Tropicario implementado y operando	Contruida la infraestructura física	JBB	Tropicario distrital de la diversidad florística de Colombia implementado y operando
2	Cambiar nuestros hábitos de vida para reverdecer a Bogotá y adaptarnos y mitigar la crisis climática	28	Bogotá protectora de sus recursos naturales	213	Incrementar en 6,000 Has, las áreas para la conservación en cuencas abastecedoras y otras áreas de importancia estratégica para la empresa de Acueducto y Alcantarillado de Bogotá.	Hábitat	Áreas de conservación incrementadas	168 Ha	EAAB	Incrementar en 6,000 Has, las áreas para la conservación en cuencas abastecedoras y otras áreas de importancia estratégica para la empresa de Acueducto y Alcantarillado de Bogotá.
2	Cambiar nuestros hábitos de vida para reverdecer a Bogotá y adaptarnos y mitigar la crisis climática	28	Bogotá protectora de sus recursos naturales	214	Mantener 590 hectáreas prioritizadas en proceso de recuperación, rehabilitación o restauración ecológica en la estructura ecológica principal y áreas de interés ambiental	Ambiente	Número de hectáreas prioritizadas con mantenimiento para la recuperación, rehabilitación o restauración ecológica en la estructura ecológica principal y áreas de interés ambiental	697,3 hectáreas con procesos de restauración del cual se realizará el mantenimiento a 590 ha	SDA	590 hectáreas prioritizadas con procesos de recuperación, rehabilitación o restauración ecológica en la estructura ecológica principal y áreas de interés ambiental mantenidas
2	Cambiar nuestros hábitos de vida para reverdecer a Bogotá y adaptarnos y mitigar la crisis climática	28	Bogotá protectora de sus recursos naturales	215	Recuperar ochenta (80) Ha de áreas protegidas del Parque Ecológico Distrital de Montaña Entrenubes afectadas o vulnerables para evitar actuales y futuros procesos de ocupación ilegal	Ambiente	Número de hectáreas recuperadas de actuales y futuras ocupaciones ilegales	Postulación ante PAIMIS caso parque entrenubes en el marco del Decreto 225 de 2015	SDA	80 Ha de áreas protegidas afectadas o vulnerables para evitar actuales y futuros procesos de ocupación ilegal recuperadas
2	Cambiar nuestros hábitos de vida para reverdecer a Bogotá y adaptarnos y mitigar la crisis climática	28	Bogotá protectora de sus recursos naturales	216	Restaurar, rehabilitar o recuperar a 370 nuevas hectáreas degradadas en la estructura ecológica principal y áreas de interés ambiental, con 450.000 individuos vegetales.	Ambiente	Número de nuevas hectáreas restauradas, rehabilitadas o recuperadas Número de nuevos individuos vegetales plantados	697,3 hectáreas Individuos vegetales plantados no disponible	SDA	1067,3 hectáreas degradadas en la estructura ecológica principal y áreas de interés ambiental restauradas, rehabilitadas o recuperadas, con 450.000 individuos vegetales
2	Cambiar nuestros hábitos de vida para reverdecer a Bogotá y adaptarnos y mitigar la crisis climática	29	Asentamientos y entornos protectores	217	Beneficiar a 350 familias en zonas de alto riesgo no mitigable a través del programa de reasentamiento	Ambiente	Número de familias beneficiadas a través del programa de reasentamiento	295 familias reasentadas	Segplan -IDIGER	645 familias en zonas de alto riesgo no mitigable beneficiadas a través del programa de reasentamiento
2	Cambiar nuestros hábitos de vida para reverdecer a Bogotá y adaptarnos y mitigar la crisis climática	29	Asentamientos y entornos protectores	218	Construir nueve (9) obras de mitigación para la reducción del riesgo y adaptación a la crisis climática	Ambiente	Número de obras de mitigación para la reducción del riesgo y adaptación al cambio climático	17 obras de mitigación para la reducción del riesgo y adaptación al cambio climático, la diferencia entre la línea base y la meta obedece a que el reporte realizado entre 2016 a 2019 incluye recursos FONDIGER	Segplan -IDIGER	9 obras de mitigación para la reducción del riesgo y adaptación a la crisis climática construidas
2	Cambiar nuestros hábitos de vida para reverdecer a Bogotá y adaptarnos y mitigar la crisis climática	29	Asentamientos y entornos protectores	219	Realizar el diagnóstico y control ambiental a 1000 predios de sitios contaminados, suelos degradados y pasivos ambientales.	Ambiente	Número de predios diagnosticados y controlados	1004 Predios identificados 0 predios diagnosticados	SDA	1000 predios de sitios contaminados, suelos degradados y pasivos ambientales diagnosticados y controlados

No	PROPÓSITO	No	PROGRAMA	No Meta	Meta Sectoriales	Sector	Nombre indicador	línea base	Fuente	Meta Sectorial 2024
2	Cambiar nuestros hábitos de vida para reverdecer a Bogotá y adaptarnos y mitigar la crisis climática	29	Asentamientos y entornos protectores	220	Reasentar 2.150 hogares localizados en zonas de alto riesgo no mitigable mediante las modalidades establecidas en el Decreto 255 de 2013 o la última norma vigente; o los ordenados mediante sentencias judiciales o actos administrativos	Hábitat	Número de Hogares trasladados	3485 hogares reasentados (2130 en reubicación definitiva y 1355 en relocalización transitoria)	CVP, SEGPLAN 2016 a 2019	2150 hogares trasladados desde zonas de alto riesgo no mitigable
2	Cambiar nuestros hábitos de vida para reverdecer a Bogotá y adaptarnos y mitigar la crisis climática	30	Eficiencia en la atención de emergencias	221	Atender el 100% de la población afectada por emergencias con respuesta integral y coordinada del SDGR-CC	Ambiente	% de población atendida afectada por emergencias con respuesta integral y coordinada del SDGR-CC	70,531	IDIGER- PMR-Ind objetivo No 8	100% de la población afectada por incidentes, emergencias y/o desastres, atendida con respuesta integral y coordinada
2	Cambiar nuestros hábitos de vida para reverdecer a Bogotá y adaptarnos y mitigar la crisis climática	30	Eficiencia en la atención de emergencias	222	Implementar al 100% un (1) programa de capacitación, formación y entrenamiento al personal en el marco de la Academia Bomberil de Bogotá	Seguridad	Porcentaje de implementación del programa de un (1) capacitación, formación y entrenamiento al personal operativo	0	UAECOB -Subdirección de Gestión Humana	100%
2	Cambiar nuestros hábitos de vida para reverdecer a Bogotá y adaptarnos y mitigar la crisis climática	30	Eficiencia en la atención de emergencias	223	Implementar al 100% un (1) programa de conocimiento y reducción en la gestión de riesgo en incendios, incidentes con materiales peligrosos y escenarios de riesgos	Seguridad	Porcentaje de implementación de un (1) programa de conocimiento y reducción en la gestión de riesgo en incendios, incidentes con materiales peligrosos y escenarios de riesgos	0	UAECOB -Subdirección de Gestión del Riesgo	100%
2	Cambiar nuestros hábitos de vida para reverdecer a Bogotá y adaptarnos y mitigar la crisis climática	30	Eficiencia en la atención de emergencias	224	Implementar al 100% un programa de formación, modernización y sostenibilidad de la Unidad Administrativa Especial Cuerpo Oficial de Bomberos - UAECOB, para la respuesta efectiva en la atención de emergencias y desastres	Seguridad	Porcentaje de avance en el programa de modernización y sostenibilidad de la UAECOB para la respuesta efectiva en la atención de emergencias y desastres	0%	2020	100%
2	Cambiar nuestros hábitos de vida para reverdecer a Bogotá y adaptarnos y mitigar la crisis climática	30	Eficiencia en la atención de emergencias	225	Poner en funcionamiento 3 nuevos espacios para la gestión integral de riesgos, incendios e incidentes con materiales peligrosos y rescates en todas sus modalidades	Seguridad	Número de espacios en funcionamiento para la gestión integral de riesgos, incendios e incidentes con materiales peligrosos y rescates	0	UAECOB -Subdirección de Gestión Humana	3
2	Cambiar nuestros hábitos de vida para reverdecer a Bogotá y adaptarnos y mitigar la crisis climática	30	Eficiencia en la atención de emergencias	226	Reforzar, adecuar y ampliar 6 estaciones de Bomberos	Seguridad	Número de estaciones de bomberos reforzadas, adecuadas o ampliadas	1	UAECOB -Subdirección de Gestión Humana	6
2	Cambiar nuestros hábitos de vida para reverdecer a Bogotá y adaptarnos y mitigar la crisis climática	31	Protección y valoración del patrimonio tangible e intangible en Bogotá y la región	227	Activación de siete (7) entornos con presencia representativa de patrimonio cultural material e inmaterial a través de procesos de interacción social, artística y cultural	Cultura	Número de entornos con presencia representativa de patrimonio, cultural material e inmaterial activados	0	0	7

No	PROPÓSITO	No	PROGRAMA	No Meta	Meta Sectoriales	Sector	Nombre indicador	línea base	Fuente	Meta Sectorial 2024
2	Cambiar nuestros hábitos de vida para reverdecer a Bogotá y adaptarnos y mitigar la crisis climática	31	Protección y valoración del patrimonio tangible e intangible en Bogotá y la región	228	Formular cuatro (4) instrumentos de planeación territorial en entornos patrimoniales como determinante del ordenamiento territorial de Bogotá.	Cultura	Número de instrumentos de planeación territorial formulados	1	SEGPLAN 2019	4
2	Cambiar nuestros hábitos de vida para reverdecer a Bogotá y adaptarnos y mitigar la crisis climática	31	Protección y valoración del patrimonio tangible e intangible en Bogotá y la región	229	Generar la activación de un (1) parque arqueológico de la Hacienda El Carmen (Usme) integrando borde urbano y rural de Bogotá	Cultura	Número de parques arqueológicos gestionados	0	0	1
2	Cambiar nuestros hábitos de vida para reverdecer a Bogotá y adaptarnos y mitigar la crisis climática	31	Protección y valoración del patrimonio tangible e intangible en Bogotá y la región	230	Gestionar el modelo jurídico administrativo del Complejo Hospitalario San Juan de Dios y avanzar en la ejecución de las actividades de las fases 0 y 1, en cumplimiento del Plan Especial de Manejo y Protección y los fallos No. 00319-2007 y 00043-2009	Hábitat	Porcentaje de avance del plan de acción que se define para implementación del PEMP y su modelo de gestión.	Complejo Hospitalario compuesto por 24 edificaciones en estado de deterioro. Cuatro entidades del orden nacional (DNP, MinCultura, MinEducación, MinSalud) obligadas a actuar para restaurar, recuperar, conservar y defender el patrimonio cultural del monumento nacional CHSJD e IMI. Una empresa comercial e industrial del distrito capital (ERU) designada como ente gestor transitorio encargada de liderar la ejecución del PEMP. Obligación establecida por la acción popular 2007-00319 para la recuperación, restauración y conservación del BIC a invertir en el cuatrienio 2020-2023. * Se han ejecutado las obras de primeros auxilios, redes sanitarias y sobre cubierta y se avanza en las demás de Fase O.	Resolución 995-2015 - PEMP. Decreto 471 de 2017. Fallos No. 00319-2007 y 00043-2009 .	100% de ejecución de plan de acción que se define para implementación del PEMP y su modelo de gestión.
2	Cambiar nuestros hábitos de vida para reverdecer a Bogotá y adaptarnos y mitigar la crisis climática	31	Protección y valoración del patrimonio tangible e intangible en Bogotá y la región	231	Gestionar una (1) declaratoria de Sumapaz como Patrimonio de la Humanidad por la Unesco	Cultura	Número de declaratorias de Patrimonio de la Humanidad gestionadas	0	0	1
2	Cambiar nuestros hábitos de vida para reverdecer a Bogotá y adaptarnos y mitigar la crisis climática	32	Revitalización urbana para la competitividad	232	Construcción de 3 escenarios y/o parques deportivos	Cultura	Número de escenarios y/o parques deportivos construidos	14	IDRD 2019	3
2	Cambiar nuestros hábitos de vida para reverdecer a Bogotá y adaptarnos y mitigar la crisis climática	32	Revitalización urbana para la competitividad	233	Desarrollar 30 acciones de acupuntura urbana	Hábitat	Número de acciones de acupuntura urbana desarrolladas	Indicador espacio público efectivo DADEP 2017	Cifras oficiales espacio público DADEP	30 acciones de acupuntura urbana

No	PROPÓSITO	No	PROGRAMA	No Meta	Meta Sectoriales	Sector	Nombre indicador	línea base	Fuente	Meta Sectorial 2024
2	Cambiar nuestros hábitos de vida para reverdecer a Bogotá y adaptarnos y mitigar la crisis climática	32	Revitalización urbana para la competitividad	234	Gestionar (7) proyectos integrales de desarrollo, revitalización o renovación buscando promover la permanencia y calidad de vida de los pobladores y moradores originales así como los nuevos.	Hábitat	Número de proyectos de desarrollo, revitalización o renovación urbana gestionados.	*La ciudad cuenta con área total de suelo con tratamiento de desarrollo disponible de 4.289,81 Ha y un área total de suelo en tratamiento de renovación urbana disponible de 3.285,06 Ha. *Diagnóstico de áreas de oportunidad basadas en el enfoque tradicional de metrovienda en los Bordes rio y Borde sur, en el enfoque tradicional de la ERU en la Pieza Centro, donde se pretende desarrollar el proyecto San Juan que se integre con los proyecto actuales de Voto Nacional, San Bernardo y el CHSJD, y el nuevo aporte ERU en los corredores de movilidad, proyecto reencuentro y zona industrial y aglomeraciones económicas. Esto para lograr la intervención integral en áreas estratégicas de Bogotá teniendo en cuenta las dinámicas ambientales, sociales, patrimoniales y culturales.	* La base de datos geográfica de la Secretaría Distrital de Planeación - SDP/capas de tratamientos y planes parciales (Tratamiento desarrollo y tratamiento de Renovación Urbana) - SDP 2019 *Diagnóstico de áreas de intervención de áreas de oportunidad priorizadas - ERU 2020	7 proyectos de desarrollo, revitalización o renovación urbana en áreas de la ciudad gestionados. (Gestión: formular y/o acompañar y/o ejecutar y/o establecer procesos para la revitalización).
2	Cambiar nuestros hábitos de vida para reverdecer a Bogotá y adaptarnos y mitigar la crisis climática	32	Revitalización urbana para la competitividad	235	Gestionar suelo de 2.8 Hectáreas de desarrollo, revitalización o renovación Urbana	Hábitat	Número de Has. Gestionadas para proyectos de desarrollo, revitalización o renovación urbana	*La ciudad cuenta con área total de suelo con tratamiento de desarrollo disponible de 4.289,81 Ha y un área total de suelo en tratamiento de renovación urbana disponible de 3.285,06 Ha. * Adquisición de suelo buscando ocupar, rehabilitar y detonar proyectos en las áreas de oportunidad identificadas (7 proyectos propuestos) que a su vez se conviertan en polos de desarrollo y crecimiento económico que generen plusvalías positivas para los habitantes de esos sectores y reactiven la dinámica de esas zonas.	Base de Datos Geográfica de la SDP/ Capas de tratamiento de desarrollo y renovación urbana SDP 2019. Diagnóstico de áreas de intervención y evaluación de áreas de oportunidad priorizadas ERU2020 / Documentos Técnicos de Soporte formulados por la ERU 2019	2,8 Hectáreas de suelo gestionadas para proyectos de desarrollo, revitalización o renovación Urbana (Incluye adelantar todo el proceso de adquisición de suelo)
2	Cambiar nuestros hábitos de vida para reverdecer a Bogotá y adaptarnos y mitigar la crisis climática	32	Revitalización urbana para la competitividad	236	Realizar la gestión administrativa, las obras y la comercialización de los predios y proyectos de la ERU	Hábitat	Número de intervenciones gestionadas	17 intervenciones en ejecución en Activos inmobiliarios ERU. Que corresponden a zonas donde actualmente se realiza algún tipo de intervención tal como: comercialización, gestión para entrega de viviendas, o intervenciones de obra de habitación o de urbanismo y predios bajo custodia y administración.	Inventario de predios Marzo 2020 y proyectos ERU en ejecución 2020 Estados Financieros ERU Marzo 2020 Estados Financieros Patrimonios Autónomos Marzo 2020	Gestionar el 100% de las intervenciones proyectadas (Incluyendo su administración, comercialización y obras).
2	Cambiar nuestros hábitos de vida para reverdecer a Bogotá y adaptarnos y mitigar la crisis climática	33	Más árboles y más y mejor espacio público	237	Aumentar en un 15% las actuaciones técnicas o jurídicas de evaluación, control, seguimiento y prevención para la protección y conservación del recurso arbóreo de la ciudad.	Ambiente	% de aumento en el número de actuaciones.	98.929 actuaciones técnicas y jurídicas de evaluación, control, seguimiento y prevención sobre el recurso arbóreo. Período: II Semestre 2016 al II Semestre de 2019. Fuente: SDA	SDA	Actuaciones técnicas o jurídicas de evaluación, control, seguimiento y prevención sobre el recurso arbóreo, aumentadas en un 15%

No	PROPÓSITO	No	PROGRAMA	No Meta	Meta Sectoriales	Sector	Nombre indicador	línea base	Fuente	Meta Sectorial 2024
2	Cambiar nuestros hábitos de vida para reverdecer a Bogotá y adaptarnos y mitigar la crisis climática	33	Más árboles y más y mejor espacio público	238	Actualizar el 100% del sistema de información para la gestión del arbolado urbano - SIGAU - y la cartografía correspondiente.	Ambiente	Porcentaje de avance de la actualización del Sistema de Información para la Gestión del Arbolado Urbano de Bogotá D.C. - SIGAU	75%.	JBB	Sistema de información para la gestión del arbolado urbano - SIGAU actualizado
2	Cambiar nuestros hábitos de vida para reverdecer a Bogotá y adaptarnos y mitigar la crisis climática	33	Más árboles y más y mejor espacio público	239	Aumentar en un 15% las actuaciones técnicas o jurídicas de evaluación, control, seguimiento y prevención sobre el recurso flora.	Ambiente	% de aumento en el número de actuaciones técnicas o jurídicas de evaluación, control, seguimiento y prevención sobre el recurso flora.	20523	SDA	Actuaciones técnicas o jurídicas de evaluación, control, seguimiento y prevención sobre el recurso flora, aumentadas en un 15%
2	Cambiar nuestros hábitos de vida para reverdecer a Bogotá y adaptarnos y mitigar la crisis climática	33	Más árboles y más y mejor espacio público	240	Conservar 1.505.155 m2 de espacio público	Movilidad	m2 de espacio público	36.115.294 Inventario de espacio público	IDU 2019	Conservar 1.505.155 m2
2	Cambiar nuestros hábitos de vida para reverdecer a Bogotá y adaptarnos y mitigar la crisis climática	33	Más árboles y más y mejor espacio público	241	Construir 2.718.592 m2 de espacio público para el distrito de los ciudadanos. En esta construcción se contará con un 35% de mano de obra de la localidad donde se ejecute el proyecto.	Movilidad	m2 de espacio público	36.115.294 Inventario de espacio público	IDU 2019	Construir 2.718.592 m2
2	Cambiar nuestros hábitos de vida para reverdecer a Bogotá y adaptarnos y mitigar la crisis climática	33	Más árboles y más y mejor espacio público	242	Construir o reforzar 135 puentes peatonales	Movilidad	Puentes Peatonales	427	IDU 2019	Construir o reforzar 135
2	Cambiar nuestros hábitos de vida para reverdecer a Bogotá y adaptarnos y mitigar la crisis climática	33	Más árboles y más y mejor espacio público	243	Desarrollar una (1) estrategia de pedagogía para promover la cultura ciudadana en el espacio público.	Gobierno	Estrategia de pedagogía desarrollada	N/D	N/D	1
2	Cambiar nuestros hábitos de vida para reverdecer a Bogotá y adaptarnos y mitigar la crisis climática	33	Más árboles y más y mejor espacio público	244	Formular e implementar una estrategia de manejo de las coberturas vegetales asociadas a sitios icónicos, históricos, patrimoniales o culturales. (ARBOLES PATRIMONIALES)	Ambiente	Número de estrategias formuladas e implementada	Estudio 2003-2004 donde se identifican árboles patrimoniales y de interés público en el centro de la ciudad. Los mismos fueron adoptados por la SDA en 2011 y 2020.	JBB	Una estrategia de manejo de las coberturas vegetales asociadas a sitios icónicos, históricos, patrimoniales o culturales. (ARBOLES PATRIMONIALES) implementada
2	Cambiar nuestros hábitos de vida para reverdecer a Bogotá y adaptarnos y mitigar la crisis climática	33	Más árboles y más y mejor espacio público	245	Fortalecer un (1) observatorio del espacio público mediante la implementación de la política Distrital de Espacio Público.	Gobierno	Observatorio de espacio público fortalecido	1	Reporte Seguimiento Plan de acción SEGPLAN - 2019	1

No	PROPÓSITO	No	PROGRAMA	No Meta	Meta Sectoriales	Sector	Nombre indicador	línea base	Fuente	Meta Sectorial 2024
2	Cambiar nuestros hábitos de vida para reverdecer a Bogotá y adaptarnos y mitigar la crisis climática	33	Más árboles y más y mejor espacio público	246	Gestionar el 100% de las iniciativas públicas y/o privadas para la administración del patrimonio inmobiliario distrital y el espacio público	Gobierno	Porcentaje de iniciativas gestionadas	1	Reporte Seguimiento Plan de acción SEGPLAN - 2019	100%
2	Cambiar nuestros hábitos de vida para reverdecer a Bogotá y adaptarnos y mitigar la crisis climática	33	Más árboles y más y mejor espacio público	247	Incorporar 3.500.000 m2 de espacio público al inventario general de espacio público y bienes fiscales.	Gobierno	Metros cuadrados de espacio público incorporados	1036793,42	Reporte Seguimiento Plan de acción SEGPLAN - 2019	3500000
2	Cambiar nuestros hábitos de vida para reverdecer a Bogotá y adaptarnos y mitigar la crisis climática	33	Más árboles y más y mejor espacio público	248	Mejorar el estado del espacio público local, zonas verdes y parques vecinales a través de las intervenciones de las Alcaldías Locales.	Gobierno	% De recursos asignados a FDL mejorar el estado del espacio público local, zonas verdes y parques vecinales	N/A	SDP-SDG	100%
2	Cambiar nuestros hábitos de vida para reverdecer a Bogotá y adaptarnos y mitigar la crisis climática	33	Más árboles y más y mejor espacio público	249	Plantar 5.000 m2 de jardines en el espacio público y realizar mantenimiento a 140.000 m2 de jardines existentes.	Ambiente	Metros cuadrados de jardines plantados y mantenidos	134000 jardines plantados y mantenidos	JBB	5.000 m2 de jardines en el espacio público plantados y 140.000 m2 de jardines existentes mantenidos
2	Cambiar nuestros hábitos de vida para reverdecer a Bogotá y adaptarnos y mitigar la crisis climática	33	Más árboles y más y mejor espacio público	250	Plantar 80.000 árboles en el espacio urbano de Bogotá y realizar el mantenimiento de 400.000 de los existentes	Ambiente	Número de árboles plantados en el espacio urbano de Bogotá Número de árboles mantenidos en el espacio urbano de Bogotá	43.385 árboles plantados en espacio público urbano (43.229 JBB y 156 EAB) 13.451 Replantes en espacio público periodo 2016-2019	JBB	80.000 árboles nuevos en el espacio urbano de Bogotá plantados y 400.000 existentes mantenidos
2	Cambiar nuestros hábitos de vida para reverdecer a Bogotá y adaptarnos y mitigar la crisis climática	33	Más árboles y más y mejor espacio público	251	Plantar y mantener 225.000 individuos vegetales con criterios de recuperación ecológica en zona rural.	Ambiente	Número de árboles plantados y mantenidos con criterios de recuperación ecológica en zona rural	122.982 individuos plantados con criterios de recuperación ecológica por parte del JBB. (2016-2020)	JBB	225.000 individuos vegetales con criterios de recuperación ecológica en zona rural plantados y mantenidos
2	Cambiar nuestros hábitos de vida para reverdecer a Bogotá y adaptarnos y mitigar la crisis climática	33	Más árboles y más y mejor espacio público	252	Recuperar 1.000.000 m2 de Espacio Público.	Gobierno	Metros cuadrados de espacio público recuperados	N/D	N/D	1000000
2	Cambiar nuestros hábitos de vida para reverdecer a Bogotá y adaptarnos y mitigar la crisis climática	33	Más árboles y más y mejor espacio público	253	Sanear y/o titular 1.500.000 de M2 de bienes públicos.	Gobierno	Metros cuadrados de espacio público saneados y/o titulados	2154099,74	Reporte Seguimiento Plan de acción SEGPLAN - 2019	1500000

No	PROPÓSITO	No	PROGRAMA	No Meta	Meta Sectoriales	Sector	Nombre indicador	línea base	Fuente	Meta Sectorial 2024
2	Cambiar nuestros hábitos de vida para reverdecer a Bogotá y adaptarnos y mitigar la crisis climática	33	Más árboles y más y mejor espacio público	254	Siembra de 47.000 individuos arbóreos en zonas de ronda y ZMPA de ríos, quebradas y canales.	Hábitat	Individuos arbóreos sembrados	No disponible	EAB	47000
2	Cambiar nuestros hábitos de vida para reverdecer a Bogotá y adaptarnos y mitigar la crisis climática	34	Bogotá protectora de los animales.	255	Implementar un (1) programa para la atención integral y especializada de la Fauna Silvestre	Ambiente	Porcentaje de avance en la implementación de un programa para la atención integral y especializada de la Fauna Silvestre	0%	2020	100%
2	Cambiar nuestros hábitos de vida para reverdecer a Bogotá y adaptarnos y mitigar la crisis climática	34	Bogotá protectora de los animales.	256	Aumentar en un 15% las actuaciones técnicas o jurídicas para la protección de los animales silvestres, evaluación y seguimiento del aprovechamiento de estos, sus productos y subproductos, y la prevención y control de su tráfico ilegal.	Ambiente	% de aumento en el número de actuaciones.	23 857 actuaciones técnicas y jurídicas de evaluación, control, seguimiento y prevención sobre el recurso fauna silvestre. Periodo: II Semestre 2016 al II Semestre de 2019.	SDA	Actuaciones técnicas o jurídicas de evaluación, control, seguimiento y prevención sobre el recurso fauna silvestre, aumentadas en un 15%
2	Cambiar nuestros hábitos de vida para reverdecer a Bogotá y adaptarnos y mitigar la crisis climática	34	Bogotá protectora de los animales.	257	Desarrollar e implementar un programa de atención integral a la fauna sinantrópica del Distrito Capital incluyendo un piloto para realizar un diagnóstico sobre enjambres en Bogotá.	Ambiente	Porcentaje (%) de avance en la construcción del documento diagnóstico y la batería de indicadores y metas	0	SDA, 2020	1
2	Cambiar nuestros hábitos de vida para reverdecer a Bogotá y adaptarnos y mitigar la crisis climática	34	Bogotá protectora de los animales.	258	Fortalecer el Escuadrón Anticrueldad mediante la ampliación de la capacidad de respuesta frente a casos de maltrato animal en la Línea 123 y en el equipo técnico especializado del IDPYBA.	Ambiente	# de escuadrones fortalecidos	1	IDPYBA	1 escuadrón fortalecido
2	Cambiar nuestros hábitos de vida para reverdecer a Bogotá y adaptarnos y mitigar la crisis climática	34	Bogotá protectora de los animales.	259	Realizar el 100% de la dotación y puesta en operación de la primera fase de la Casa Ecológica para Animales domésticos e iniciar la construcción de la Fase 2 conforme a lo estipulado en el plan de acción	Ambiente	Porcentaje de avance en la dotación y puesta en operación de Casa Ecológica de Animales	casa ecológica construida	IDPYBA	Primera fase de la Casa Ecológica de Animales dotada y puesta en operación
2	Cambiar nuestros hábitos de vida para reverdecer a Bogotá y adaptarnos y mitigar la crisis climática	34	Bogotá protectora de los animales.	260	60.000 animales atendidos en los programas de atención integral de la fauna doméstica del Distrito Capital.	Ambiente	Número de animales atendidos en el Distrito Capital por los diferentes programas del Instituto	39403	Segplan-IDPBA	60.000 animales atendidos en los programas de atención integral de la fauna doméstica del Distrito Capital
2	Cambiar nuestros hábitos de vida para reverdecer a Bogotá y adaptarnos y mitigar la crisis climática	34	Bogotá protectora de los animales.	261	Realizar la esterilización de 356.000 animales en el Distrito Capital	Ambiente	Número de animales esterilizados	140889	Segplan-IDPBA	356.000 animales en el Distrito Capital esterilizados

No	PROPÓSITO	No	PROGRAMA	No Meta	Meta Sectoriales	Sector	Nombre indicador	línea base	Fuente	Meta Sectorial 2024
2	Cambiar nuestros hábitos de vida para reverdecer a Bogotá y adaptarnos y mitigar la crisis climática	35	Manejo y prevención de contaminación	262	A 2024 implementar el 100% de las estrategias establecidas en la política de salud ambiental para Bogotá D.C., contribuyendo a prevenir la enfermedad y a promocionar la salud individual y colectiva de la población.	Salud	Estrategias establecidas en la política de salud ambiental para Bogotá D.C.	70% año 2019.	Política Distrital de salud Ambiental - Subsecretaría de Salud Pública SDS.	A 2024 implementar el 100% de las estrategias establecidas en la política de salud ambiental para Bogotá D.C. Implementar 5 estrategias
2	Cambiar nuestros hábitos de vida para reverdecer a Bogotá y adaptarnos y mitigar la crisis climática	35	Manejo y prevención de contaminación	263	A 2024 reducir en un 5% la mortalidad por contaminación del aire por material particulado PM 2.5	Salud	Muertes por enfermedades cardio vascular y EPOC en mayores de 30 años e IRA en menores de 5 años.	2019 Muertes por: Cardiovasculares 38,5 por 100.000 habitante. Infección respiratorio aguda en menores de 5 años 1,9 por 100.000 habitantes. EPOC mayores de 30 años 9,6 por 100.000 habitantes.	Estadísticas vitales DANE-Cuadro de Defunciones por causa	A 2024 reducir en un 5% la mortalidad por contaminación del aire por material particulado PM 2.5. Meta que se mide con tres indicadores: 1. Muertes por: Cardiovasculares 36,6 por 100.000 habitantes. 2. Infección respiratorio aguda en menores de 5 años 1,8 por 100.000 habitantes. 3. EPOC mayores de 30 años 9,12 por 100.000 habitantes.
2	Cambiar nuestros hábitos de vida para reverdecer a Bogotá y adaptarnos y mitigar la crisis climática	35	Manejo y prevención de contaminación	264	Aumentar en un 50% los viajes en bicicleta a través de la implementación de la política pública de la bicicleta	Movilidad	Viajes en Bicicleta	880367	Encuesta de Movilidad 2019	Aumentar en un 50% los viajes
2	Cambiar nuestros hábitos de vida para reverdecer a Bogotá y adaptarnos y mitigar la crisis climática	35	Manejo y prevención de contaminación	265	Generar las condiciones para aumentar a 6.500 los vehículos de cero y bajas emisiones en el parque automotor de Bogotá, incluyendo la implementación de 20 puntos públicos de carga rápida.	Movilidad	Vehículos de cero y bajas emisiones en el parque automotor de Bogotá, y puntos públicos de carga rápida	2112 vehículos y 1 punto de carga	RDA 2019 y SDM 2019	6500 vehículos y 21 puntos de carga
2	Cambiar nuestros hábitos de vida para reverdecer a Bogotá y adaptarnos y mitigar la crisis climática	35	Manejo y prevención de contaminación	266	Gestionar la implementación de un sistema de bicicletas públicas	Movilidad	Porcentaje de avance en la implementación de un sistema de bicicletas públicas	0%	SDM, 2020	100%
2	Cambiar nuestros hábitos de vida para reverdecer a Bogotá y adaptarnos y mitigar la crisis climática	35	Manejo y prevención de contaminación	267	Impulsar un esquema de transporte alternativo y ambientalmente sostenible mediante el fomento de la micromovilidad a través del uso de patinetas y bicicletas eléctricas como un medio de transporte que usa adecuadamente el espacio público y facilita la interconexión con el sistema masivo de servicio público.	Movilidad	Porcentaje de implementación de la estrategia de fomento de la micromovilidad	0	SDM 2019	100%
2	Cambiar nuestros hábitos de vida para reverdecer a Bogotá y adaptarnos y mitigar la crisis climática	35	Manejo y prevención de contaminación	268	Realizar 4.000 acciones de seguimiento y control sobre los elementos de publicidad exterior visual instalados en las zonas con mayor densidad.	Ambiente	Número de Acciones de Seguimiento realizadas	3.957 acciones de seguimiento y control (2016-2020) a elementos de publicidad exterior visual con especial énfasis en las 18 rutas críticas de especial priorización	SDA	4.000 acciones nuevas de seguimiento y control sobre los elementos de publicidad exterior visual instalados en las zonas con mayor densidad realizadas

No	PROPÓSITO	No	PROGRAMA	No Meta	Meta Sectoriales	Sector	Nombre indicador	línea base	Fuente	Meta Sectorial 2024
2	Cambiar nuestros hábitos de vida para reverdecer a Bogotá y adaptarnos y mitigar la crisis climática	35	Manejo y prevención de contaminación	269	Realizar 4.700 acciones de seguimiento y control de emisión de ruido a los establecimientos de comercio, industria y servicio ubicados en el perímetro urbano del DC.	Ambiente	Número de Acciones de Seguimiento realizadas	5169 acciones de seguimiento y control a fuentes de emisión de ruido (2016-2020), con especial énfasis en las 8 zonas críticas de especial priorización	SDA	4.700 acciones nuevas de seguimiento y control de emisión de ruido a los establecimientos de comercio, industria y servicio ubicados en el perímetro urbano del DC realizadas
2	Cambiar nuestros hábitos de vida para reverdecer a Bogotá y adaptarnos y mitigar la crisis climática	35	Manejo y prevención de contaminación	270	Realizar el 100% de las acciones para operar, mantener y ampliar la red de monitoreo de ruido ambiental de Bogotá para la identificación de la población urbana afectada por ruido en el Distrito.	Ambiente	Porcentaje de acciones de operación, mantenimiento y monitoreo de la red de ruido realizadas	Red de Monitoreo de Ruido Ambiental de Bogotá conformado por 36 estaciones	SDA	100% de las acciones para operar, mantener y ampliar la red de monitoreo de ruido ambiental de Bogotá para la identificación de la población urbana afectada por ruido en el Distrito realizadas
2	Cambiar nuestros hábitos de vida para reverdecer a Bogotá y adaptarnos y mitigar la crisis climática	35	Manejo y prevención de contaminación	271	Reducir en el 10% como promedio ponderado ciudad, la concentración de material particulado PM10 y PM2.5, mediante la implementación del Plan de Gestión Integral de Calidad de Aire (Aporte de Movilidad a meta del Sector Ambiente)	Movilidad	Porcentaje de reducción en la concentración de material particulado PM10 y de para PM2.5	Promedios anuales año 2019 PM10 promedio 39 µg/m3 PM2.5 promedio : 18 µg/m3	SDA	8% la concentración de material particulado PM10 y de para PM2.5, reducido. PM10 promedio 36 µg/m3 PM2.5 promedio ponderado ciudad: 16,5 µg/m3
2	Cambiar nuestros hábitos de vida para reverdecer a Bogotá y adaptarnos y mitigar la crisis climática	35	Manejo y prevención de contaminación	272	Reducir en el 10% como promedio ponderado ciudad, la concentración de material particulado PM10 y PM2.5, mediante la implementación del Plan de Gestión Integral de la Calidad de Aire de Bogotá 2030, que incluirá la Gobernanza del Aire como uno de sus pilares.	Ambiente	Porcentaje de reducción en la concentración de material particulado PM10 y de para PM2.5	Promedios anuales año 2019 PM10 promedio 39 µg/m3 PM2.5 promedio : 18 µg/m3	SDA	8% la concentración de material particulado PM10 y de para PM2.5, reducido. PM10 promedio 36 µg/m3 PM2.5 promedio ponderado ciudad: 16,5 µg/m3
2	Cambiar nuestros hábitos de vida para reverdecer a Bogotá y adaptarnos y mitigar la crisis climática	36	Manejo y saneamiento de los cuerpos de agua	273	Cumplir el 100% de las obras en el Plan de Saneamiento y Manejo de Vertimientos (PSMV), para el periodo comprendido 2020-2024.	Hábitat	Cumplimiento de las obras del Plan de Saneamiento y Manejo de Vertimientos (PSMV)	87.5%	EAAB, SEGPLAN, 2019	100%
2	Cambiar nuestros hábitos de vida para reverdecer a Bogotá y adaptarnos y mitigar la crisis climática	36	Manejo y saneamiento de los cuerpos de agua	274	Ejecutar un (1) programa de monitoreo, evaluación, control y seguimiento ambiental al recurso hídrico y sus factores de impacto en el Distrito Capital.	Ambiente	Número de programas de monitoreo, evaluación, control y seguimiento ambiental al recurso hídrico consolidado y ejecutado	Informes anualizados de monitoreos a la calidad del agua	SDA	Un programa de monitoreo, evaluación, control y seguimiento ambiental al recurso hídrico y sus factores de impacto en el Distrito Capital ejecutado y consolidado.
2	Cambiar nuestros hábitos de vida para reverdecer a Bogotá y adaptarnos y mitigar la crisis climática	36	Manejo y saneamiento de los cuerpos de agua	275	Eliminar 1500 conexiones erradas que generan carga contaminante a las fuentes hídricas de la ciudad	Hábitat	Corrección de conexiones erradas	1391	EAAB, SEGPLAN, 31 de diciembre de 2019	1500
2	Cambiar nuestros hábitos de vida para reverdecer a Bogotá y adaptarnos y mitigar la crisis climática	37	Provisión y mejoramiento de servicios públicos	276	A 2024 Bogotá habrá alcanzado una oferta de agua potable de 21,2 m3/s, resultado de las intervenciones en las Plantas Wiesner y Tibitoc.	Hábitat	metros cúbicos por segundo de capacidad de tratamiento.	16,89m3/s a diciembre de 2019	EAAB	21,2m3/s

No	PROPÓSITO	No	PROGRAMA	No Meta	Meta Sectoriales	Sector	Nombre indicador	línea base	Fuente	Meta Sectorial 2024
2	Cambiar nuestros hábitos de vida para reverdecer a Bogotá y adaptarnos y mitigar la crisis climática	37	Provisión y mejoramiento de servicios públicos	277	Adecuación del 100% de las redes de acueducto y alcantarillado asociadas a la infraestructura para la construcción del metro. (Acuerdo Marco No. 037 de 2017, Otrosí al Acuerdo Marco No. 037 de 2017, Acuerdo Específico No. 1 y Otrosí al Acuerdo Específico No.1)	Hábitat	Porcentaje (%) de avance en la adecuación de las redes de acueducto y alcantarillado asociadas a la infraestructura para la construcción del metro	No disponible	EAAB	100%
2	Cambiar nuestros hábitos de vida para reverdecer a Bogotá y adaptarnos y mitigar la crisis climática	37	Provisión y mejoramiento de servicios públicos	278	Aumentar en un 50 % la capacidad instalada de infraestructura en bóvedas, osarios y cenizeros (BOC) u otros equipamientos en los Cementerios Distritales, promoviendo su revitalización.	Hábitat	No BOC disponibles en los Cementerios de Propiedad del Distrito	9498	UAESP	14247
2	Cambiar nuestros hábitos de vida para reverdecer a Bogotá y adaptarnos y mitigar la crisis climática	37	Provisión y mejoramiento de servicios públicos	279	Adelantar en el marco de la ley 142 de 1994, la construcción, operación y mantenimiento de la planta de tratamiento de aguas residuales de Canoas para el tratamiento de un caudal medio de 16m3/3. Las actividades de construcción, operación y mantenimiento podrán desarrollarse de manera conjunta o separada.	Hábitat	Porcentaje (%) de avance en el proceso de la construcción, mantenimiento y operación de la planta de tratamiento de aguas residuales de Canoas para el tratamiento de hasta 16m3/s	No disponible	EAAB	100%
2	Cambiar nuestros hábitos de vida para reverdecer a Bogotá y adaptarnos y mitigar la crisis climática	37	Provisión y mejoramiento de servicios públicos	280	Construcción de la Estación Elevadora Canoas	Hábitat	Porcentaje (%) de avance en la construcción de la estación elevadora Canoas	13,33%	EAAB, SEGPLAN, 31 de diciembre de 2019	100%
2	Cambiar nuestros hábitos de vida para reverdecer a Bogotá y adaptarnos y mitigar la crisis climática	37	Provisión y mejoramiento de servicios públicos	281	Construir la descarga por gravedad del canal Cundinamarca y la estructura de descarga del túnel de emergencia del interceptor Tunjuelo-Canoas	Hábitat	Porcentaje (%) de avance en la construcción de la descarga por gravedad del canal Cundinamarca y la estructura de descarga del túnel de emergencia del interceptor Tunjuelo-Canoas	No disponible	EAAB	100%
2	Cambiar nuestros hábitos de vida para reverdecer a Bogotá y adaptarnos y mitigar la crisis climática	37	Provisión y mejoramiento de servicios públicos	282	Coordinar el diseño e implementación de la política pública de servicios públicos	Hábitat	Porcentaje de avance en la formulación de políticas públicas de servicios públicos.	0,2	SDHT 2019	100%
2	Cambiar nuestros hábitos de vida para reverdecer a Bogotá y adaptarnos y mitigar la crisis climática	37	Provisión y mejoramiento de servicios públicos	283	Fortalecer técnica y organizacionalmente a los prestadores de los sistemas de abastecimiento de agua potable en zona rural del Distrito que identifique y priorice la Secretaría del Hábitat.	Hábitat	Lograr que el 90% de los prestadores de los sistemas de abastecimiento de agua potable en zona rural tengan una calidad de agua de riesgo bajo según IRCA.	33 sistemas de autoabastecimientos y 49 sistemas de abastecimiento de agua potable atendidos por 41 organizaciones comunitarias.	Contrato de Consultoría No. 507 de 2016 cuyo objeto fue: "LA ELABORACIÓN DE PLANES DE ACCIÓN QUE PERMITAN FORTALECER TÉCNICA Y ORGANIZACIONALMENTE LOS SISTEMAS DE ABASTECIMIENTO DE AGUA POTABLE Y ALCANTARILLADO, QUE ATIENDAN A MENOS DE 5000 SUSCRIPTORES EN LA CIUDAD DE BOGOTÁ D.C., CON BASE EN UN DIAGNÓSTICO INTEGRAL DESARROLLADO PARA CADA UNO DE ÉSTOS"	100% de los prestadores de los sistemas de abastecimiento de agua potable y tratamiento de aguas residuales del Distrito, que identifique y priorice la Secretaría del Hábitat

No	PROPÓSITO	No	PROGRAMA	No Meta	Meta Sectoriales	Sector	Nombre indicador	línea base	Fuente	Meta Sectorial 2024
2	Cambiar nuestros hábitos de vida para reverdecer a Bogotá y adaptarnos y mitigar la crisis climática	37	Provisión y mejoramiento de servicios públicos	284	Incorporar 129.000 suscriptores en el servicio de acueducto en Bogotá y Soacha.	Hábitat	Número de suscriptores de acueducto incorporados	37291	Tablero de Control Corporativo Dic 2019	129000
2	Cambiar nuestros hábitos de vida para reverdecer a Bogotá y adaptarnos y mitigar la crisis climática	37	Provisión y mejoramiento de servicios públicos	285	Incorporar 135.000 suscriptores en el servicio de alcantarillado sanitario en Bogotá y Soacha.	Hábitat	Número de suscriptores de alcantarillado sanitario incorporado	39670	Tablero de Control Corporativo Dic 2019	135000
2	Cambiar nuestros hábitos de vida para reverdecer a Bogotá y adaptarnos y mitigar la crisis climática	37	Provisión y mejoramiento de servicios públicos	286	Mantener la cobertura del 99,15% en el servicio de alcantarillado pluvial en Bogotá.	Hábitat	porcentaje de cobertura de alcantarillado pluvial	0,9883	Tablero de Control Corporativo Dic 2019	0,9915
2	Cambiar nuestros hábitos de vida para reverdecer a Bogotá y adaptarnos y mitigar la crisis climática	37	Provisión y mejoramiento de servicios públicos	287	Mantener la continuidad del servicio de acueducto por encima del 98,36% en Bogotá, Soacha y Gachancipa.	Hábitat	Porcentaje de continuidad en el servicio de acueducto	0,9836	Estudio de costos y tarifas	0,9836
2	Cambiar nuestros hábitos de vida para reverdecer a Bogotá y adaptarnos y mitigar la crisis climática	37	Provisión y mejoramiento de servicios públicos	288	Reducir el índice de pérdidas por debajo del 6,82 m3 usuario facturado por mes en Bogotá	Hábitat	Índice de pérdidas por usuario facturado - IPUF	6,82	Tablero de Control Corporativo Dic 2019	6,82
2	Cambiar nuestros hábitos de vida para reverdecer a Bogotá y adaptarnos y mitigar la crisis climática	38	Ecoeficiencia, reciclaje, manejo de residuos e inclusión de la población recicladora	289	Actualizar e implementar el Plan Integral de gestión de residuos sólidos PGIRS del Distrito	Hábitat	Plan de Gestión Integral de Residuos Sólidos implementado	Decreto 495 de 2016, Decreto 652 de 2018	Decreto 495 de 2016, Decreto 652 de 2018	PGIRS implementado
2	Cambiar nuestros hábitos de vida para reverdecer a Bogotá y adaptarnos y mitigar la crisis climática	38	Ecoeficiencia, reciclaje, manejo de residuos e inclusión de la población recicladora	290	Controlar la disposición adecuada 43.000.000 de toneladas y promover el aprovechamiento de 11.000.000 de toneladas de residuos peligrosos, especiales y de manejo diferenciado.	Ambiente	Número de toneladas de residuos peligrosos, ordinarios, especiales y/o de manejo diferenciado controlados adecuadamente. Número de toneladas de residuos peligrosos, ordinarios, especiales y/o de manejo diferenciado aprovechados	40.032.120 Toneladas controladas promedio últimos 4 años. 11.646.940 Toneladas aprovechadas promedio últimos 4 años	SDA	43.000.000 de toneladas controladas de residuos peligrosos, especiales y de manejo diferenciado y 11.000.000 de toneladas de residuos peligrosos, especiales y de manejo diferenciado aprovechadas.
2	Cambiar nuestros hábitos de vida para reverdecer a Bogotá y adaptarnos y mitigar la crisis climática	38	Ecoeficiencia, reciclaje, manejo de residuos e inclusión de la población recicladora	291	Formular e implementar 2 proyectos piloto de aprovechamiento de tratamiento de residuos con fines de valorización energética. En medio reductor o procesos biológicos, que garanticen mínimo un 10% de tratamiento de residuos no aprovechables.	Hábitat	Número de proyectos piloto de aprovechamiento y tratamiento de residuos con fines de valorización energética en medio reductor o procesos biológicos, que garanticen mínimo un 10% de tratamiento de residuos no aprovechables, debidamente formulados e implementados.	Estudio de caracterización de NCU	Convenio 443 de 2017	2

No	PROPÓSITO	No	PROGRAMA	No Meta	Meta Sectoriales	Sector	Nombre indicador	línea base	Fuente	Meta Sectorial 2024
2	Cambiar nuestros hábitos de vida para reverdecer a Bogotá y adaptarnos y mitigar la crisis climática	38	Ecoeficiencia, reciclaje, manejo de residuos e inclusión de la población recicladora	292	Formular e implementar un modelo de aprovechamiento de residuos para la ciudad, en la que se incluya aprovechamiento de residuos orgánicos - Materiales reciclables. Además, garantizar el fortalecimiento de la población recicladora; supervisión y seguimiento a la operación de ECAS.	Hábitat	Porcentaje de avance en la formulación e implementación del modelo de aprovechamiento de residuos	Estudio de caracterización de NCU	Convenio 443 de 2017	100%
2	Cambiar nuestros hábitos de vida para reverdecer a Bogotá y adaptarnos y mitigar la crisis climática	38	Ecoeficiencia, reciclaje, manejo de residuos e inclusión de la población recicladora	293	Garantizar la operación de recolección, barrido y limpieza de los residuos sólidos al sitio de disposición final, en el marco de lo dispuesto en el PGIRS; y la supervisión de la recolección, transporte y almacenamiento temporal para disposición final de los residuos hospitalarios y similares generados en el Distrito Capital.	Hábitat	Indicador 1. porcentaje de toneladas residuos ordinarios recolectados y transportados Indicador 2. Porcentaje de toneladas de residuos hospitalarios recolectados, tratados y dispuestos	Línea base indicador 1. Toneladas recolectadas de residuos ordinarios recolectados y transportados hasta el relleno sanitario Doña Juana Línea base indicador 2: Toneladas recolectadas y tratadas residuos hospitalarios y similares	UAESP	100% residuos presentados recolectados y transportados hasta el sitio de disposición final
2	Cambiar nuestros hábitos de vida para reverdecer a Bogotá y adaptarnos y mitigar la crisis climática	38	Ecoeficiencia, reciclaje, manejo de residuos e inclusión de la población recicladora	294	Gestión y recolección de los residuos mixtos en los puntos críticos de la ciudad	Hábitat	Porcentaje de residuos clandestinos y puntos críticos recolectados y transportados	Toneladas residuos recolectados y transportados de puntos críticos y arrojados clandestinos	UAESP	100% de los residuos de puntos críticos y arrojados clandestinos recolectados y transportados
2	Cambiar nuestros hábitos de vida para reverdecer a Bogotá y adaptarnos y mitigar la crisis climática	38	Ecoeficiencia, reciclaje, manejo de residuos e inclusión de la población recicladora	295	Gestionar en el terreno del RSDJ la disminución del entierro de residuos y el mayor aprovechamiento con alternativas de transformación en energía y biogás, para que su vida útil no dependa del entierro de residuos sino de los proyectos de aprovechamiento.	Hábitat	Toneladas de residuos dispuestas	Vida útil del relleno sanitario Doña Juana Resolución CAR licencia ambiental 1351 de 2014	Licencia Ambiental	1
2	Cambiar nuestros hábitos de vida para reverdecer a Bogotá y adaptarnos y mitigar la crisis climática	38	Ecoeficiencia, reciclaje, manejo de residuos e inclusión de la población recicladora	296	Implementar un modelo eficiente y sostenible de gestión de los residuos de demolición y construcción en el Distrito Capital.	Hábitat	Instrumentos técnicos generados	Estudio de caracterización de NCU	Convenio 443 de 2017	1
2	Cambiar nuestros hábitos de vida para reverdecer a Bogotá y adaptarnos y mitigar la crisis climática	38	Ecoeficiencia, reciclaje, manejo de residuos e inclusión de la población recicladora	297	Implementar una estrategia de cultura ciudadana para promover la separación en la fuente, el reuso, el reciclaje, valoración y aprovechamiento de residuos ordinarios orgánicos e inorgánicos, contribuyendo a mejorar la gestión sostenible de los residuos generados en la ciudad.	Hábitat	Porcentaje (%) de avance en la implementación de la estrategia de cultura ciudadana para promover la separación en la fuente, el reuso, el reciclaje, valoración y aprovechamiento de residuos ordinarios orgánicos e inorgánicos.	0%	2020	100%
3	Inspirar confianza y legitimidad para vivir sin miedo y ser epicentro de cultura ciudadana, paz y reconciliación.	39	Bogotá territorio de paz y atención integral a las víctimas del conflicto armado	298	A 2024 realizar atención psicosocial a 14.400 personas víctimas del conflicto armado.	Salud	Atención psicosocial a Víctimas del Conflicto Armado	7.200 atenciones a víctimas del conflicto armado	Fuente registro de intervenciones colectivas PSPIC (Universo - 336.000)	A 2024 realizar atención psicosocial a 14.400 personas víctimas del conflicto armado.

No	PROPÓSITO	No	PROGRAMA	No Meta	Meta Sectoriales	Sector	Nombre indicador	línea base	Fuente	Meta Sectorial 2024
3	Inspirar confianza y legitimidad para vivir sin miedo y ser epicentro de cultura ciudadana, paz y reconciliación.	39	Bogotá territorio de paz y atención integral a las víctimas del conflicto armado	299	Desarrollar acciones y procesos de asistencia, atención, reparación integral y participación para las víctimas del conflicto armado, en concordancia con las obligaciones y disposiciones legales establecidas para el Distrito Capital.	Gestión Pública	1. Acciones y procesos de asistencia, atención, reparación integral y participación para las víctimas del conflicto armado, otorgados por el Distrito Capital, desarrollados. 2. Medidas de ayuda humanitaria inmediata en el distrito capital, conforme a los requisitos establecidos por la legislación vigente, otorgadas. 3. Medidas de prevención, protección, asistencia y atención distintas a la ayuda humanitaria inmediata, acorde a las competencias institucionales de la Alta consejería para las víctimas, la paz y la reconciliación de la Secretaría General, otorgadas	1. 100% 2. 100% 3. 100%	Secretaría General - alta consejería para las víctimas	1. 100% 2. 100% 3. 100%
3	Inspirar confianza y legitimidad para vivir sin miedo y ser epicentro de cultura ciudadana, paz y reconciliación.	39	Bogotá territorio de paz y atención integral a las víctimas del conflicto armado	300	Formular e implementar una estrategia para la apropiación social de la memoria, para la paz y la reconciliación en los territorios ciudad región a través de la pedagogía social y la gestión del conocimiento.	Gestión Pública	Porcentaje (%) de avance en la implementación de la estrategia para la apropiación social de la memoria, para la paz y la reconciliación en los territorios ciudad región a través de la pedagogía social y la gestión del conocimiento.	0%	No aplica	100%
3	Inspirar confianza y legitimidad para vivir sin miedo y ser epicentro de cultura ciudadana, paz y reconciliación.	39	Bogotá territorio de paz y atención integral a las víctimas del conflicto armado	301	Formular e implementar una estrategia para la consolidación de Bogotá - Región, como epicentro de paz y reconciliación, a través de la implementación de los Acuerdos de Paz en el Distrito.	Gestión Pública	Porcentaje (%) de avance en la implementación de una estrategia para la consolidación de Bogotá - Región, como epicentro de paz y reconciliación, a través de la implementación de los Acuerdos de Paz en el Distrito.	0%	No aplica	100%
3	Inspirar confianza y legitimidad para vivir sin miedo y ser epicentro de cultura ciudadana, paz y reconciliación.	39	Bogotá territorio de paz y atención integral a las víctimas del conflicto armado	302	Implementar en el 100% de los colegios públicos el programa de educación socioemocional, ciudadana y construcción de escuelas como territorios de paz, que incluye como uno de sus objetivos el fortalecimiento de la salud mental, el bienestar socioemocional, la prevención del consumo de sustancias psicoactivas y la prevención de violencias. El proceso se hará a través de profesionales que apoyen la orientación escolar.	Educación	% de colegios públicos que participan del programa	No disponible	Oficina Asesora de Planeación, SED.	100% de los colegios públicos con el programa de educación socioemocional, ciudadana y construcción de territorios de paz implementado.
3	Inspirar confianza y legitimidad para vivir sin miedo y ser epicentro de cultura ciudadana, paz y reconciliación.	39	Bogotá territorio de paz y atención integral a las víctimas del conflicto armado	303	Incentivar la creación en las 20 localidades de escuelas de padres y redes de aprendizaje y práctica constituidas por padres, madres y cuidadores, en las que se generen procesos formativos y se compartan experiencias de crianza, como parte del programa Integral de Educación Socioemocional, Ciudadana y Construcción de Escuelas Como Territorios de Paz.	Educación	Numero de redes conformadas de padres, madres y cuidadores en las cuales se generan procesos formativos y se comparten experiencias de crianza, como parte del Programa Integral de Educación Socioemocional, Ciudadana y Construcción de Escuelas Como Territorios de Paz.	No disponible	Oficina Asesora de Planeación, SED.	20 redes de aprendizaje y práctica (una por cada localidad) conformadas por padres, madres y cuidadores.
3	Inspirar confianza y legitimidad para vivir sin miedo y ser epicentro de cultura ciudadana, paz y reconciliación.	40	Más mujeres viven una vida libre de violencias, se sienten seguras y acceden con confianza al sistema de justicia	304	Alcanzar al menos el 80% de efectividad (respuesta inmediata, llamadas devueltas y contactos por chat) en la atención de la línea púrpura "Mujeres escuchan mujeres" integrando un equipo de la misma a la línea de emergencias 123.	Mujer	Efectividad en la atención de la Línea Púrpura	0,3	SIMISIONAL SDMujer Reportes ETB	0,8

No	PROPÓSITO	No	PROGRAMA	No Meta	Meta Sectoriales	Sector	Nombre indicador	línea base	Fuente	Meta Sectorial 2024
3	Inspirar confianza y legitimidad para vivir sin miedo y ser epicentro de cultura ciudadana, paz y reconciliación.	40	Más mujeres viven una vida libre de violencias, se sienten seguras y acceden con confianza al sistema de justicia	305	Ampliar a 6 el modelo de operación de Casa refugio priorizando la ruralidad (Acuerdo 631/2015) y modalidad intermedia.	Mujer	Número de Casas Refugio en operación	5	SEGPLAN. Componente de gestión e inversión Secretaría Distrital de la Mujer con corte a 31/12/2019	6
3	Inspirar confianza y legitimidad para vivir sin miedo y ser epicentro de cultura ciudadana, paz y reconciliación.	40	Más mujeres viven una vida libre de violencias, se sienten seguras y acceden con confianza al sistema de justicia	306	Diseñar e implementar estrategias de divulgación pedagógica y de transformación cultural para el cambio social con enfoques de género, diferencial, de derechos de las mujeres e interseccional que articulen la oferta institucional con el ejercicio pleno de los derechos de las mujeres	Mujer	Número de Estrategias de comunicación y divulgación con enfoque de género, diferencial e interseccional diseñadas e implementadas	1	SEGPLAN. Componente de gestión e inversión Secretaría Distrital de la Mujer con corte a 31/12/2019	4
3	Inspirar confianza y legitimidad para vivir sin miedo y ser epicentro de cultura ciudadana, paz y reconciliación.	40	Más mujeres viven una vida libre de violencias, se sienten seguras y acceden con confianza al sistema de justicia	307	Implementar en 7 casas de justicia priorizadas un modelo de atención con ruta integral para mujeres y garantizar la estrategia de justicia de género en 8 casas de justicia adicionales, Centros de Atención Penal Integral para Víctimas - CAPIV y Centros de Atención Integral a Víctimas de Abuso Sexual - CAIVAS	Mujer	Número de mujeres atendidas con perspectiva de género y derechos de las mujeres a través de Casas de Justicia y espacios de atención integral de la Fiscalía (CAPIV, CAIVAS)			
3	Inspirar confianza y legitimidad para vivir sin miedo y ser epicentro de cultura ciudadana, paz y reconciliación.	40	Más mujeres viven una vida libre de violencias, se sienten seguras y acceden con confianza al sistema de justicia	308	Implementar una estrategia semi permanente para la protección de las mujeres víctimas de violencia y su acceso a la justicia en 3 Unidades de Reacción Inmediata - URI de la Fiscalía General de la Nación y articulada a la línea 123 y Línea púrpura	Mujer	Numero de URIS con estrategia de atención semi permanente para la protección de las mujeres víctimas de violencia y acceso a la justicia implementada.	0	0	3
3	Inspirar confianza y legitimidad para vivir sin miedo y ser epicentro de cultura ciudadana, paz y reconciliación.	40	Más mujeres viven una vida libre de violencias, se sienten seguras y acceden con confianza al sistema de justicia	309	Implementar el protocolo de prevención, atención, y sanción a la violencia contra las mujeres en el transporte público que garantice la atención del 100% de los casos y promueva su disminución.	Mujer	Acciones estratégicas realizadas en el marco de los componentes del Sistema SOFIA	4	INFORME SEGPLAN A 31 DE DICIEMBRE 2019	5
3	Inspirar confianza y legitimidad para vivir sin miedo y ser epicentro de cultura ciudadana, paz y reconciliación.	41	Sin machismo ni violencia contra las mujeres, las niñas y los niños	310	A 2024 implementar y mantener en funcionamiento 20 servicios de atención integral en salud con enfoque de equidad de género para mujeres en todas sus diversidades.	Salud	Número de servicios implementados de atención integral en salud con enfoque de equidad de género para mujeres.	Cero.	DAEPDSS - SDS	20 servicios de atención integral en salud con enfoque de equidad de género para mujeres en funcionamiento.
3	Inspirar confianza y legitimidad para vivir sin miedo y ser epicentro de cultura ciudadana, paz y reconciliación.	41	Sin machismo ni violencia contra las mujeres, las niñas y los niños	311	Incrementar en 22 punto porcentuales el abordaje integral con enfoque de género de la violencia intrafamiliar, maltrato infantil y la violencia sexual, para salvaguardar la salud mental.	Salud	Porcentaje de abordaje integral a personas víctimas de violencias	Línea Base: 56%	Sistema de información línea 106. SIRC	Incrementar un 22% el abordaje integral de la violencia (llegar a 78%).
3	Inspirar confianza y legitimidad para vivir sin miedo y ser epicentro de cultura ciudadana, paz y reconciliación.	42	Conciencia y cultura ciudadana para la seguridad, la convivencia y la construcción de confianza	312	Crear un (1) espacio que integre dimensiones patrimoniales y de memoria en la ciudad	Cultura	Número de espacios que integren dimensiones patrimoniales y de memoria creados	0	0	1

No	PROPÓSITO	No	PROGRAMA	No Meta	Meta Sectoriales	Sector	Nombre indicador	línea base	Fuente	Meta Sectorial 2024
3	Inspirar confianza y legitimidad para vivir sin miedo y ser epicentro de cultura ciudadana, paz y reconciliación.	42	Conciencia y cultura ciudadana para la seguridad, la convivencia y la construcción de confianza	313	Descongestionar el 60% de actuaciones de policía que se encuentran pendientes de fallo en primera instancia	Gobierno	Número de actuaciones de policía falladas en primera instancia	1.157.928 actuaciones de policía pendiente de fallo al 4 de mayo del 2020. Fuente: Dirección para la Gestión Policiva-SDG	Dirección para la Gestión Policiva - Secretaría Distrital de Gobierno	60% de actuaciones de policía falladas al 30 de mayo del 2024
3	Inspirar confianza y legitimidad para vivir sin miedo y ser epicentro de cultura ciudadana, paz y reconciliación.	42	Conciencia y cultura ciudadana para la seguridad, la convivencia y la construcción de confianza	314	Diseñar e implementar al 100% una (1) estrategia de fortalecimiento de la cultura ciudadana y la participación para la seguridad, convivencia y la prevención de violencia basada en género y el machismo, a través de la gestión en el territorio.	Seguridad	Porcentaje de avance en el diseño e implementación de una (1) estrategia para el fortalecimiento de la cultura ciudadana y la participación para la seguridad, convivencia y prevención de violencias basadas en género y el machismo	0	SDSCJ - PROGRESSUS	100%
3	Inspirar confianza y legitimidad para vivir sin miedo y ser epicentro de cultura ciudadana, paz y reconciliación.	42	Conciencia y cultura ciudadana para la seguridad, la convivencia y la construcción de confianza	315	Diseñar e implementar al 100% una (1) estrategia de sensibilización y mitigación del riesgo para la ciudad, con énfasis en las poblaciones en alto riesgo	Seguridad	Porcentaje de avance en el diseño e implementación de una (1) estrategia de sensibilización y mitigación del riesgo para la ciudad con énfasis en las poblaciones con alto riesgo	0	SDSCJ - PROGRESSUS	100%
3	Inspirar confianza y legitimidad para vivir sin miedo y ser epicentro de cultura ciudadana, paz y reconciliación.	42	Conciencia y cultura ciudadana para la seguridad, la convivencia y la construcción de confianza	316	Diseñar e implementar al 100% una estrategia de mediación comunitaria para dar respuesta a la conflictividad social	Seguridad	Porcentaje de avance en el diseño e implementación de una (1) estrategia de mediación comunitaria para dar respuesta a la conflictividad social	0	Subsecretaría de Acceso a la Justicia, Dirección de Acceso a la Justicia	100%
3	Inspirar confianza y legitimidad para vivir sin miedo y ser epicentro de cultura ciudadana, paz y reconciliación.	42	Conciencia y cultura ciudadana para la seguridad, la convivencia y la construcción de confianza	317	Formar a 10.000 jóvenes en habilidades de mediación, tolerancia, empatía, autocontrol y manejo de emociones para prevenir la vinculación de jóvenes al delito, violencias y consumo de sustancias.	Seguridad	Número de jóvenes formados en habilidades de mediación, tolerancia, empatía, autocontrol y manejo de emociones para prevenir su vinculación al delito, violencias y consumo de spa	6.196	SSCJ, 2019	10.000
3	Inspirar confianza y legitimidad para vivir sin miedo y ser epicentro de cultura ciudadana, paz y reconciliación.	42	Conciencia y cultura ciudadana para la seguridad, la convivencia y la construcción de confianza	318	Realizar como mínimo un concepto de seguridad social por localidad al año	Seguridad	Numero de concejos de seguridad social por localidad al año	ND	SDSCJ - PROGRESSUS	1
3	Inspirar confianza y legitimidad para vivir sin miedo y ser epicentro de cultura ciudadana, paz y reconciliación.	42	Conciencia y cultura ciudadana para la seguridad, la convivencia y la construcción de confianza	319	Fortalecer 800 grupos de ciudadanos vinculados a instancias de participación para la convivencia y seguridad.	Seguridad	Número de grupos de ciudadanos vinculados a instancias de participación para la convivencia y seguridad	800	SDSCJ - PROGRESSUS	800
3	Inspirar confianza y legitimidad para vivir sin miedo y ser epicentro de cultura ciudadana, paz y reconciliación.	42	Conciencia y cultura ciudadana para la seguridad, la convivencia y la construcción de confianza	320	Implementar un (1) plan estratégico de descongestión de las actuaciones administrativas.	Gobierno	Número de actuaciones administrativas terminadas y/o archivadas y/o inactivas	46.265 actuaciones administrativas activas con corte al 28 de abril de 2020	Dirección para la Gestión Policiva	19.000 actuaciones terminadas y/o archivadas y/o inactivas

No	PROPÓSITO	No	PROGRAMA	No Meta	Meta Sectoriales	Sector	Nombre indicador	línea base	Fuente	Meta Sectorial 2024
3	Inspirar confianza y legitimidad para vivir sin miedo y ser epicentro de cultura ciudadana, paz y reconciliación.	42	Conciencia y cultura ciudadana para la seguridad, la convivencia y la construcción de confianza	321	Implementar una (1) estrategia de prevención de conductas contrarias a lo establecido en el código de seguridad y convivencia ciudadana.	Gobierno	Porcentaje de implementación de la estrategia de prevención de conductas contrarias a lo establecido en el código de seguridad y convivencia ciudadana	0	Dirección de Gestión Policiva	100%
3	Inspirar confianza y legitimidad para vivir sin miedo y ser epicentro de cultura ciudadana, paz y reconciliación.	43	Cultura ciudadana para la confianza, la convivencia y la participación desde la vida cotidiana	322	Implementar un (1) Observatorio de conflictividad social que permita capturar información periódica y realizar seguimiento a las conflictividades y demandas ciudadanas en Bogotá	Gobierno	Observatorio de conflictividad implementado	0	SDG	1
3	Inspirar confianza y legitimidad para vivir sin miedo y ser epicentro de cultura ciudadana, paz y reconciliación.	43	Cultura ciudadana para la confianza, la convivencia y la participación desde la vida cotidiana	323	Desarrollar un (1) Programa de diálogo social constructivo y cercano, a través de estrategias de acción coordinada e inmediata frente a las conflictividades sociales para el fortalecimiento de la convivencia, la cultura ciudadana y la gobernabilidad en la ciudad.	Gobierno	Programa de Diálogo Social implementado	0	SDG	1
3	Inspirar confianza y legitimidad para vivir sin miedo y ser epicentro de cultura ciudadana, paz y reconciliación.	43	Cultura ciudadana para la confianza, la convivencia y la participación desde la vida cotidiana	324	Diseñar e implementar una (1) estrategia Distrital que posicione el arte, la cultura y el patrimonio como medios para aportar a la construcción de la memoria, la reconciliación y reparación simbólica.	Cultura	Número de estrategias que posicione el arte, la cultura y el patrimonio diseñadas e implementadas	0	0	1
3	Inspirar confianza y legitimidad para vivir sin miedo y ser epicentro de cultura ciudadana, paz y reconciliación.	43	Cultura ciudadana para la confianza, la convivencia y la participación desde la vida cotidiana	325	Implementar 320 iniciativas ciudadanas juveniles para potenciar liderazgos sociales, causas ciudadanas e innovación social	Gobierno	Programa de iniciativas ciudadanas juveniles implementado Número de iniciativas ciudadanas juveniles financiadas e implementadas	0 80	Reporte de Iniciativas entregadas SDG Reporte de Iniciativas entregadas SDG/IDPAC	1 320
3	Inspirar confianza y legitimidad para vivir sin miedo y ser epicentro de cultura ciudadana, paz y reconciliación.	43	Cultura ciudadana para la confianza, la convivencia y la participación desde la vida cotidiana	326	Implementar 8 acuerdos de acción colectiva para la resolución de conflictos socialmente relevantes.	Gobierno	Número de eventos de socialización y visibilización de intercambios de experiencias de mediación de conflictos realizados Estrategia para el desarrollo de PACs implementada Número de Pactos de Acción Colectiva acordados	0 0 0	IDPAC SDG SDG	3 1 8
3	Inspirar confianza y legitimidad para vivir sin miedo y ser epicentro de cultura ciudadana, paz y reconciliación.	43	Cultura ciudadana para la confianza, la convivencia y la participación desde la vida cotidiana	327	Implementar un (1) Programa de barrio social que promueva territorios en paz, convivencia en el fútbol, el cuidado de la ciudad y la cultura pacífica en Bogotá	Gobierno	Programa de Barrio Social implementado	N/D	SDG	1
3	Inspirar confianza y legitimidad para vivir sin miedo y ser epicentro de cultura ciudadana, paz y reconciliación.	43	Cultura ciudadana para la confianza, la convivencia y la participación desde la vida cotidiana	328	Implementar una (1) estrategia para la elección, formación y fortalecimiento del Consejo Distrital de Juventud que promueva nuevas ciudadanías y liderazgos activos.	Gobierno	Número de acciones de fortalecimiento de capacidades organizacionales de Consejos Locales de Juventud Estrategia para la elección, formación y fortalecimiento del Consejo Distrital de Juventud que promueva nuevas ciudadanías y liderazgos activo implementada	No Disponible 0	IDPAC SDG	80 1

No	PROPÓSITO	No	PROGRAMA	No Meta	Meta Sectoriales	Sector	Nombre indicador	línea base	Fuente	Meta Sectorial 2024
3	Inspirar confianza y legitimidad para vivir sin miedo y ser epicentro de cultura ciudadana, paz y reconciliación.	43	Cultura ciudadana para la confianza, la convivencia y la participación desde la vida cotidiana	329	Implementar una (1) estrategia para promover expresiones y acciones diversas e innovadoras de participación ciudadana y social para aportar a sujetos y procesos activos en la sostenibilidad del nuevo contrato social.	Gobierno	Número de estrategias de comunicaciones implementadas Número de obras para el cuidado y la participación ciudadana realizadas Número de estrategias de articulación territorial implementadas Número de estrategias innovadoras de promoción a la participación implementadas	0 120 0 0	IDPAC IDPAC SEPLAN IDPAC IDPAC	1 200 1 1
3	Inspirar confianza y legitimidad para vivir sin miedo y ser epicentro de cultura ciudadana, paz y reconciliación.	44	Autoconciencia, respeto y cuidado en el espacio público	330	Intervenir al menos diez zonas de la ciudad para la construcción social del espacio público basada en el respeto, el diálogo y el acatamiento voluntario de las normas con énfasis en vendedores informales y bici taxistas, en concordancia con las estrategias de recuperación económica de la ciudad.	Desarrollo Económico	No. de Zonas intervenidas en la Ciudad para la construcción social del espacio público.	19 LOCALIDADES, 1365 JORNADAS DE INTERVENCIÓN	HEMI 2019	10
3	Inspirar confianza y legitimidad para vivir sin miedo y ser epicentro de cultura ciudadana, paz y reconciliación.	45	Espacio público más seguro y construido colectivamente	331	Fortalecer la inspección, vigilancia y control de vivienda	Hábitat	Índice de cumplimiento de las acciones preventivas, de inspección, vigilancia y control de vivienda	Gestión de seguimiento al proyecto de inversión	SIVCV	La meta está dada por la ejecución y cumplimiento de las acciones misionales de la SDHT, por lo cual esta varía de acuerdo con la dinámica habitacional de la ciudad
3	Inspirar confianza y legitimidad para vivir sin miedo y ser epicentro de cultura ciudadana, paz y reconciliación.	45	Espacio público más seguro y construido colectivamente	332	Generar 70 Entornos escolares de confianza y corresponsabilidad educativa, entendiendo estos entornos como clústers de instituciones educativas que involucren como mínimo 150 colegios públicos.	Educación	Número de entornos escolares de confianza y corresponsabilidad educativa consolidados	30 entornos escolares priorizados	Oficina Asesora de Planeación, SED.	70 entornos escolares
3	Inspirar confianza y legitimidad para vivir sin miedo y ser epicentro de cultura ciudadana, paz y reconciliación.	45	Espacio público más seguro y construido colectivamente	333	Generar una (1) estrategia para las prácticas culturales, artísticas y patrimoniales en espacios identificados como entornos conflictivos.	Cultura	Número de estrategias para las prácticas culturales, artísticas y patrimoniales generadas	0	0	1
3	Inspirar confianza y legitimidad para vivir sin miedo y ser epicentro de cultura ciudadana, paz y reconciliación.	45	Espacio público más seguro y construido colectivamente	334	Implementar una (1) estrategia de integración en el centro de Bogotá, partiendo del Bronx, como piloto de cultura ciudadana para la confianza y la resignificación de los espacios públicos en convivencia con el entorno	Cultura	Número de estrategias de integración en el centro de la ciudad implementadas	NO DISPONIBLE	NO DISPONIBLE	1
3	Inspirar confianza y legitimidad para vivir sin miedo y ser epicentro de cultura ciudadana, paz y reconciliación.	45	Espacio público más seguro y construido colectivamente	335	Aumentar en un 25% la modernización a Tecnología Led del parque lumínico distrital compuesto por un total de 356.000 luminarias.	Hábitat	No de Luminarias Modernizadas	267000	UAESP	(25%) 89000
3	Inspirar confianza y legitimidad para vivir sin miedo y ser epicentro de cultura ciudadana, paz y reconciliación.	45	Espacio público más seguro y construido colectivamente	336	Realizar 30 intervenciones urbanas enfocadas en una mejor iluminación, mejores andenes, parques más seguros y otros espacios urbanos, en áreas de alta incidencia de violencia sexual.	Hábitat	Número de intervenciones urbanas realizadas en áreas de la ciudad con alta incidencia de violencia sexual	Indicador espacio público efectivo DADEP 2017	Cifras oficiales espacio público DADEP	30 intervenciones urbanas

No	PROPÓSITO	No	PROGRAMA	No Meta	Meta Sectoriales	Sector	Nombre indicador	línea base	Fuente	Meta Sectorial 2024
3	Inspirar confianza y legitimidad para vivir sin miedo y ser epicentro de cultura ciudadana, paz y reconciliación.	46	Atención a jóvenes y adultos infractores con impacto en su proyecto de vida	337	300 jóvenes vinculados al Sistema de Responsabilidad Penal Adolescente con consumo problemático de sustancias psicoactivas que ingresan al programa de seguimiento judicial de tratamiento de drogas y a la estrategia de responsabilización.	Seguridad	Número de jóvenes vinculados al Sistema de Responsabilidad Penal Adolescente con consumo problemático de sustancias psicoactivas que ingresan al programa de seguimiento judicial de tratamiento de drogas y a la estrategia de responsabilización	0	Subsecretaría de Acceso a la Justicia-Dirección de Responsabilidad Penal Adolescentes	300
3	Inspirar confianza y legitimidad para vivir sin miedo y ser epicentro de cultura ciudadana, paz y reconciliación.	46	Atención a jóvenes y adultos infractores con impacto en su proyecto de vida	338	Atender 800 adolescentes y jóvenes a través de las diferentes rutas del programa distrital de Justicia Juvenil Restaurativa	Seguridad	Número de adolescentes y jóvenes atendidos a través de las diferentes rutas del programa distrital de Justicia Juvenil Restaurativa	604	Subsecretaría de Acceso a la Justicia corte dic 2019	800
3	Inspirar confianza y legitimidad para vivir sin miedo y ser epicentro de cultura ciudadana, paz y reconciliación.	46	Atención a jóvenes y adultos infractores con impacto en su proyecto de vida	339	Diseñar e implementar al 100% el programa casa libertad para pospenados y jóvenes egresados del Sistema de Responsabilidad Penal Adolescente	Seguridad	Porcentaje de avance en el diseño e implementación del programa Casa Libertad para pospenados y jóvenes egresados del Sistema de Responsabilidad Penal Adolescente	0	Subsecretaría de Acceso a la Justicia	100%
3	Inspirar confianza y legitimidad para vivir sin miedo y ser epicentro de cultura ciudadana, paz y reconciliación.	46	Atención a jóvenes y adultos infractores con impacto en su proyecto de vida	340	Mejorar en dos (2) unidades de atención del Sistema de Responsabilidad Penal Adolescente la infraestructura y/o los dispositivos tecnológicos para el mejoramiento de las condiciones de seguridad.	Seguridad	Unidades de atención del Sistema de Responsabilidad Penal Adolescente mejoradas en infraestructura y/o dispositivos tecnológicos para el fortalecimiento de la atención integral	3	Subsecretaría de Acceso a la Justicia-Dirección de Responsabilidad Penal Adolescentes	5
3	Inspirar confianza y legitimidad para vivir sin miedo y ser epicentro de cultura ciudadana, paz y reconciliación.	46	Atención a jóvenes y adultos infractores con impacto en su proyecto de vida	341	Vincular 1.500 adolescentes y jóvenes del Sistema de Responsabilidad Penal Adolescente mediante la implementación de estrategias orientadas a fortalecer su atención integral	Seguridad	Número de adolescentes y jóvenes vinculados al Sistema de Responsabilidad Penal Adolescente mediante la implementación de estrategias orientadas al fortalecimiento de la atención integral	871	Subsecretaría de Acceso a la Justicia-Dirección de Responsabilidad Penal Adolescentes	1500
3	Inspirar confianza y legitimidad para vivir sin miedo y ser epicentro de cultura ciudadana, paz y reconciliación.	47	Calidad de Vida y Derechos de la Población privada de la libertad	342	Diseñar e implementar el 100% de las acciones priorizadas del plan de mejoramiento para la problemática de hacinamiento carcelario en Bogotá, que incluyen los diseños de la primera fase para la construcción de la nueva cárcel distrital	Seguridad	Porcentaje de avance en el diseño y la implementación de las acciones priorizadas en el Plan de mejoramiento para la problemática del hacinamiento carcelario en Bogotá	0	Subsecretaría de Acceso a la Justicia	100%
3	Inspirar confianza y legitimidad para vivir sin miedo y ser epicentro de cultura ciudadana, paz y reconciliación.	47	Calidad de Vida y Derechos de la Población privada de la libertad	343	Implementar tres (3) estrategias orientadas al mejoramiento de las condiciones personales e interpersonales y al proceso de justicia restaurativa de las personas privadas de la libertad en Bogotá	Seguridad	Número de estrategias implementadas para el mejoramiento de las condiciones personales e interpersonales y para el proceso de justicia restaurativa de las personas privadas de la libertad en Bogotá	0	Subsecretaría de Acceso a la Justicia, Dirección de Cárcel Distrital	3
3	Inspirar confianza y legitimidad para vivir sin miedo y ser epicentro de cultura ciudadana, paz y reconciliación.	47	Calidad de Vida y Derechos de la Población privada de la libertad	344	Mantener el 100% de los estándares de calidad y Operación en la Cárcel Distrital de Varones y Anexo de Mujeres	Seguridad	Porcentaje de avance en el mantenimiento de los estándares de calidad y operación en la Cárcel Distrital de Varones y Anexo de Mujeres	1	Subsecretaría de Acceso a la Justicia, Dirección de Cárcel Distrital	100%

No	PROPÓSITO	No	PROGRAMA	No Meta	Meta Sectoriales	Sector	Nombre indicador	línea base	Fuente	Meta Sectorial 2024
3	Inspirar confianza y legitimidad para vivir sin miedo y ser epicentro de cultura ciudadana, paz y reconciliación.	48	Plataforma institucional para la seguridad y justicia	345	Aumentar en un (1) los equipamientos de justicia en el distrito y garantizar el mantenimiento de veinticuatro (24) existentes	Seguridad	Número de equipamiento de justicia en el Distrito	24	Subsecretaría de Acceso a la Justicia, Dirección de Cárcel Distrital	25
3	Inspirar confianza y legitimidad para vivir sin miedo y ser epicentro de cultura ciudadana, paz y reconciliación.	48	Plataforma institucional para la seguridad y justicia	346	Construir al 100% la sede de la Policía Metropolitana de Bogotá	Seguridad	Número de sedes de la Policía Metropolitana de Bogotá construidas	0,4652	Avance de Obra con corte a 31 de diciembre del 2019, reportado el componente de gestión del Plan de Acción de Inversión, SEGPLAN	1
3	Inspirar confianza y legitimidad para vivir sin miedo y ser epicentro de cultura ciudadana, paz y reconciliación.	48	Plataforma institucional para la seguridad y justicia	347	Crear dos (2) nuevas sedes del Programa Distrital de Justicia Juvenil Restaurativa.	Seguridad	Número de sedes del Programa Distrital de Justicia Juvenil Restaurativa creadas	1	Subsecretaría de Acceso a la Justicia-Dirección de Responsabilidad Penal Adolescentes	3
3	Inspirar confianza y legitimidad para vivir sin miedo y ser epicentro de cultura ciudadana, paz y reconciliación.	48	Plataforma institucional para la seguridad y justicia	348	Diseñar e implementar al 100% el plan de mejoramiento de las Unidades de Reacción Inmediata -URI existentes y construcción de tres URI nuevas.	Seguridad	Porcentaje de avance en el diseño e implementación de un (1) plan de mejoramiento y ampliación de las Unidades de Reacción Inmediata URI y en la construcción de las 3 nuevas URI	0% 5	SDSCJ,2020	100% 8
3	Inspirar confianza y legitimidad para vivir sin miedo y ser epicentro de cultura ciudadana, paz y reconciliación.	48	Plataforma institucional para la seguridad y justicia	349	Diseñar e implementar al 100% el plan integral de mejoramiento tecnológico para la seguridad	Seguridad	Porcentaje de avance en el diseño y la implementación del Plan Integral de Mejoramiento Tecnológico para la seguridad	0	C4	100%
3	Inspirar confianza y legitimidad para vivir sin miedo y ser epicentro de cultura ciudadana, paz y reconciliación.	48	Plataforma institucional para la seguridad y justicia	350	Diseñar e implementar al 100% la estrategia "facilitadores para el acceso a la justicia"	Seguridad	Porcentaje de avance en el diseño e implementación de la estrategia "Facilitadores para el acceso a la justicia"	0	Subsecretaría de Acceso a la Justicia, Dirección de Acceso a la Justicia	100%
3	Inspirar confianza y legitimidad para vivir sin miedo y ser epicentro de cultura ciudadana, paz y reconciliación.	48	Plataforma institucional para la seguridad y justicia	351	Diseñar e Implementar al 100% un (1) plan de fortalecimiento al Centro de Comando, Control, Comunicaciones y Cómputo (C4), enfocado a la interconectividad las cámaras de seguridad de la ciudad y el transporte público (Transmilenio) junto con el fortalecimiento de bases de datos con antecedentes criminales de delincuentes.	Seguridad	Porcentaje de avance en el diseño e implementación de un (1) plan de fortalecimiento del Centro de Comando, Control, Comunicaciones y Cómputo C4	0%	C4	100%
3	Inspirar confianza y legitimidad para vivir sin miedo y ser epicentro de cultura ciudadana, paz y reconciliación.	48	Plataforma institucional para la seguridad y justicia	352	Aumentar en 15 % el número de cámaras instaladas y en funcionamiento en la ciudad	Seguridad	Cámaras de seguridad instaladas y en funcionamiento en la ciudad	5012	SDSCJ	581200%

No	PROPÓSITO	No	PROGRAMA	No Meta	Meta Sectoriales	Sector	Nombre indicador	línea base	Fuente	Meta Sectorial 2024
3	Inspirar confianza y legitimidad para vivir sin miedo y ser epicentro de cultura ciudadana, paz y reconciliación.	48	Plataforma institucional para la seguridad y justicia	353	Diseñar e implementar al 100% una (1) estrategia de intervención de entornos vulnerables, con especial énfasis en las Instituciones Educativas Distritales, el Sistema Integrado de Transporte Público, las ciclorutas, los parques y las zonas de rumba (Aporte de Movilidad a meta del Sector Seguridad)	Movilidad	Porcentaje de avance en el diseño e implementación de una (1) estrategia de intervención de entornos vulnerables con énfasis en Instituciones Educativas Distritales, Sistema Integrado de Transporte Público, Ciclorutas, parques y zonas de rumba	0	SDSCJ - PROGRESSUS	100%
3	Inspirar confianza y legitimidad para vivir sin miedo y ser epicentro de cultura ciudadana, paz y reconciliación.	48	Plataforma institucional para la seguridad y justicia	354	Diseñar e implementar al 100% una (1) estrategia de intervención de entornos vulnerables, con especial énfasis en las Instituciones Educativas Distritales, las Instituciones de Educación Superior, el Sistema Integrado de Transporte Público, las ciclorutas, los parques y las zonas de rumba.	Seguridad	Porcentaje de avance en el diseño e implementación de una (1) estrategia de intervención de entornos vulnerables con énfasis en Instituciones Educativas Distritales, Sistema Integrado de Transporte Público, Ciclorutas, parques y zonas de rumba	0	SDSCJ - PROGRESSUS	100%
3	Inspirar confianza y legitimidad para vivir sin miedo y ser epicentro de cultura ciudadana, paz y reconciliación.	48	Plataforma institucional para la seguridad y justicia	355	Diseñar e implementar al 100% una (1) estrategia intersectorial articulada con los organismos de seguridad y justicia, contra las estructuras criminales vinculadas a escenarios de economía ilegal, con apoyo de unidades élites interinstitucionales que se dedique a la investigación, rastreo de activos ilegales, judicialización y desmantelamiento.	Seguridad	Porcentaje de avance en el diseño e implementación de una (1) estrategia contra las estructuras criminales vinculadas a escenarios de economía ilegal	0	SDSCJ - PROGRESSUS	100%
3	Inspirar confianza y legitimidad para vivir sin miedo y ser epicentro de cultura ciudadana, paz y reconciliación.	48	Plataforma institucional para la seguridad y justicia	356	Diseñar e implementar al 100% una estrategia de coordinación con los organismos de justicia	Seguridad	Porcentaje de avance en el diseño e implementación de una (1) estrategia de coordinación con los organismo de justicia	0	Subsecretaría de Acceso a la Justicia, Dirección de Acceso a la Justicia	100%
3	Inspirar confianza y legitimidad para vivir sin miedo y ser epicentro de cultura ciudadana, paz y reconciliación.	48	Plataforma institucional para la seguridad y justicia	357	Diseñar e implementar al 100% una estrategia pedagógica del Código Nacional de Seguridad y Convivencia Ciudadana	Seguridad	Porcentaje de avance en el diseño e implementación de una (1) estrategia pedagógica del Código Nacional de Seguridad y Convivencia Ciudadana	0	Subsecretaría de Acceso a la Justicia	100%
3	Inspirar confianza y legitimidad para vivir sin miedo y ser epicentro de cultura ciudadana, paz y reconciliación.	48	Plataforma institucional para la seguridad y justicia	358	Elaborar 1 inventario unificado de estructuras criminales	Seguridad	Número de inventario unificado de estructuras criminales	0	SCJ	1
3	Inspirar confianza y legitimidad para vivir sin miedo y ser epicentro de cultura ciudadana, paz y reconciliación.	48	Plataforma institucional para la seguridad y justicia	359	Elaborar y poner en marcha una estrategia de orientación y atención integral para visitantes víctimas de delitos en las Zonas de Interés Turístico	Desarrollo Económico	No. de Estrategia de orientación y atención integral a visitantes víctimas de delitos en las ZIT implementada	No existen datos oficiales que permitan obtener la línea base del número de turistas objeto de delitos en las ZIT	Subdirección de Gestión de Destino IDT	1

No	PROPÓSITO	No	PROGRAMA	No Meta	Meta Sectoriales	Sector	Nombre indicador	línea base	Fuente	Meta Sectorial 2024
3	Inspirar confianza y legitimidad para vivir sin miedo y ser epicentro de cultura ciudadana, paz y reconciliación.	48	Plataforma institucional para la seguridad y justicia	360	Elaborar y poner en marcha una estrategia de prevención de la explotación sexual de niños, niñas y adolescentes en el contexto turístico.	Desarrollo Económico	No. de estrategias de prevención de ESCNNA en el contexto turístico implementadas	202 empresas sensibilizadas en prevención de ESCNNA	Subdirección de Gestión de Destino IDT	1
3	Inspirar confianza y legitimidad para vivir sin miedo y ser epicentro de cultura ciudadana, paz y reconciliación.	48	Plataforma institucional para la seguridad y justicia	361	Formular e implementar al 100% el Plan de Continuidad de Negocio del C4 con sitios alternos multipropósito	Seguridad	Porcentaje de avance en la formulación e implementación del Plan de continuidad de negocio del C4 con sitios alternos multipropósito	0	C4	100%
3	Inspirar confianza y legitimidad para vivir sin miedo y ser epicentro de cultura ciudadana, paz y reconciliación.	48	Plataforma institucional para la seguridad y justicia	362	Formular e implementar al 100% el Plan Integral de convivencia, seguridad y justicia.	Seguridad	Porcentaje de avance en la formulación e implementación de un (1) Plan Integral de Convivencia, Seguridad y Justicia	1	SDSCJ - PROGRESSUS	100%
3	Inspirar confianza y legitimidad para vivir sin miedo y ser epicentro de cultura ciudadana, paz y reconciliación.	48	Plataforma institucional para la seguridad y justicia	363	Formular e implementar al 100% un lineamiento técnico de acciones de materialización del Código Nacional de Seguridad y Convivencia Ciudadana	Seguridad	Porcentaje de avance en la formulación e implementación de un (1) lineamiento técnico de acciones de materialización del Código Nacional de Seguridad y Convivencia Ciudadana	0	Subsecretaría de Acceso a la Justicia	100%
3	Inspirar confianza y legitimidad para vivir sin miedo y ser epicentro de cultura ciudadana, paz y reconciliación.	48	Plataforma institucional para la seguridad y justicia	364	Fortalecer el 100% de las Comisarias de Familia en su estructura organizacional y su capacidad operativa, humana y tecnológica, para garantizar a las víctimas de violencia intrafamiliar el oportuno acceso a la justicia y la garantía integral de sus derechos.	Integración Social	Porcentaje de comisarias de familia fortalecidas	No disponible	No disponible	100% comisarias de familia
3	Inspirar confianza y legitimidad para vivir sin miedo y ser epicentro de cultura ciudadana, paz y reconciliación.	48	Plataforma institucional para la seguridad y justicia	365	Habilitar en cinco (5) Casas de Justicia un sistema de radicación electrónica de demandas a formato	Seguridad	Casas de la Justicia habilitadas con un sistema de radicación electrónica de demandas a formato	0	Subsecretaría de Acceso a la Justicia, Dirección de Acceso a la Justicia	5
3	Inspirar confianza y legitimidad para vivir sin miedo y ser epicentro de cultura ciudadana, paz y reconciliación.	48	Plataforma institucional para la seguridad y justicia	366	Implementar al 100% el plan de infraestructura y dotación de los organismos de seguridad y justicia, con enfoque territorial.	Seguridad	Porcentaje de avance en la implementación de un (1) Plan de infraestructura y dotación de los organismos de seguridad y justicia con enfoque territorial	0	Con corte a 31 de diciembre del 2019, reportado el componente de gestión del Plan de Acción de Inversión, SEGPLAN. Los 10,979 equipos tácticos especializados adquiridos corresponde a lo siguiente: *1.152 Equipos Técnicos De Inteligencia E Investigación Criminal Para Los Organismos De Seguridad Y Defensa De La Ciudad *9.827 Elementos Y Suministro De Intendencia Para Los Organismos De Seguridad De La Ciudad	100%

No	PROPÓSITO	No	PROGRAMA	No Meta	Meta Sectoriales	Sector	Nombre indicador	línea base	Fuente	Meta Sectorial 2024
3	Inspirar confianza y legitimidad para vivir sin miedo y ser epicentro de cultura ciudadana, paz y reconciliación.	48	Plataforma institucional para la seguridad y justicia	367	Implementar al 100% una (1) estrategia institucional para la prevención y el control del delito, con énfasis en la gestión del riesgo de las amenazas y los hechos terroristas a la infraestructura vital y las entradas y salidas de la ciudad.	Seguridad	Porcentaje de avance en la implementación de una (1) estrategia institucional para la prevención y control del delito, con énfasis en la gestión del riesgo de las amenazas y los hechos terroristas a la infraestructura vital y las entradas y salidas de la ciudad	0	SDSCJ - PROGRESSUS	100%
3	Inspirar confianza y legitimidad para vivir sin miedo y ser epicentro de cultura ciudadana, paz y reconciliación.	48	Plataforma institucional para la seguridad y justicia	368	Implementar al 100% una estrategia que apoye la cualificación del personal uniformado distrital para el mejoramiento del servicio a la ciudadanía basado en Derechos Humanos, el enfoque de género, y la atención de violencias, conflictividades y delitos urbanos.	Seguridad	Porcentaje de avance en la implementación de una (1) estrategia que apoye la cualificación del personal uniformado distrital para el mejoramiento del servicio a la ciudadanía	1	Con corte a 31 de diciembre del 2019 se ha apoyado a la MEBOG y brigada XIII, dando cumplimiento a lo establecido en el Acuerdo 700 del 2018	100%
3	Inspirar confianza y legitimidad para vivir sin miedo y ser epicentro de cultura ciudadana, paz y reconciliación.	48	Plataforma institucional para la seguridad y justicia	369	Implementar en 7 casas de justicia priorizadas un modelo de atención con ruta integral para mujeres y garantizar la estrategia de justicia de género en 8 casas de justicia adicionales, Centros de Atención Penal Integral para Víctimas - CAPIV y Centros de Atención Integral a Víctimas de Abuso Sexual - CAIVAS	Seguridad	Número de casas de justicia con ruta de atención integral	0	SDMujer	7
3	Inspirar confianza y legitimidad para vivir sin miedo y ser epicentro de cultura ciudadana, paz y reconciliación.	48	Plataforma institucional para la seguridad y justicia	370	Implementar en las Casas de Justicia un (1) modelo de atención virtual para facilitar el acceso a los servicios de justicia en lo local	Seguridad	Modelos de atención virtual implementados para facilitar el acceso a los servicios de justicia en lo local en las casas de justicia	0	Subsecretaría de Acceso a la Justicia, Dirección de Acceso a la Justicia	1
3	Inspirar confianza y legitimidad para vivir sin miedo y ser epicentro de cultura ciudadana, paz y reconciliación.	48	Plataforma institucional para la seguridad y justicia	371	Modernizar al 100% el Número Único de Seguridad y Emergencias (NUSE 123)	Seguridad	Porcentaje de avance en la modernización del Número Único de Seguridad y Emergencias (NUSE 123)	0	C4	100%
3	Inspirar confianza y legitimidad para vivir sin miedo y ser epicentro de cultura ciudadana, paz y reconciliación.	48	Plataforma institucional para la seguridad y justicia	372	Promover la vinculación de 2.000 policías nuevos para la prevención y control del servicio policial en la ciudad a través de un plan de promoción e incentivos para su incorporación	Seguridad	Número de policías nuevos vinculados para la prevención y control del servicio policial en la ciudad a través de un Plan de promoción e incentivos para su incorporación	0	SDSCJ - PROGRESSUS	2000
4	Hacer de Bogotá Región un modelo de movilidad multimodal, incluyente y sostenible.	49	Movilidad segura, sostenible y accesible	373	1. Reducir en 20% el número de víctimas fatales por siniestros viales para cada uno de los actores de la vía 2. Reducir en 20% el número de jóvenes (entre 14 y 28 años) fallecidos por siniestros viales	Movilidad	Número de personas y jóvenes fallecidos por siniestros viales	Peatones 236, ciclistas 71, motociclistas (cond y acompañ) 169, conductores 10, pasajeros 19. Total 505 que incluye 183 jóvenes	Fuente SIGAT - SDM 2019	Peatones 189, ciclistas 57, motociclistas (cond y acompañ) 135, conductores 8, pasajeros 15. Total 404 que incluye 146 jóvenes
4	Hacer de Bogotá Región un modelo de movilidad multimodal, incluyente y sostenible.	49	Movilidad segura, sostenible y accesible	374	Aumentar en 20% la oferta de transporte público del SITP	Movilidad	Buses/sillas del SITP	8.618 buses equivalentes a 834.771 sillas	TMSA 2019	Aumentar en 20% la oferta

No	PROPÓSITO	No	PROGRAMA	No Meta	Meta Sectoriales	Sector	Nombre indicador	línea base	Fuente	Meta Sectorial 2024
4	Hacer de Bogotá Región un modelo de movilidad multimodal, incluyente y sostenible.	49	Movilidad segura, sostenible y accesible	375	Aumentar en 4 puntos porcentuales la confiabilidad del servicio del SITP en sus componentes troncal y zonal.	Movilidad	Puntos porcentuales la confiabilidad del servicio del SITP	Confiabilidad del troncal: 91%; Confiabilidad zonal: 66%	TMSA 2019	Confiabilidad del troncal: 95%; Confiabilidad zonal: 70%
4	Hacer de Bogotá Región un modelo de movilidad multimodal, incluyente y sostenible.	49	Movilidad segura, sostenible y accesible	376	Avanzar en un 60% en la construcción del cable aéreo de San Cristóbal y el 100% de la estructuración de otros 2 cables	Movilidad	Cables aéreos implementados y estructurados	1 cable implementado	IDU 2019	2 Cables implementados y 2 estructurados
4	Hacer de Bogotá Región un modelo de movilidad multimodal, incluyente y sostenible.	49	Movilidad segura, sostenible y accesible	377	Conservar 190 km. de cicloinfraestructura	Movilidad	km. de ciclorruta Conservados	550 km. Inventario de ciclorrutas del IDU	IDU 2019	Conservar 190 km.
4	Hacer de Bogotá Región un modelo de movilidad multimodal, incluyente y sostenible.	49	Movilidad segura, sostenible y accesible	378	Realizar actividades de conservación a 2.308 km carril de malla vial	Movilidad	Km. de malla vial	15203 Inventario de malla vial sin troncal	IDU 2019	Conservar 2.308 km carril de malla vial
4	Hacer de Bogotá Región un modelo de movilidad multimodal, incluyente y sostenible.	49	Movilidad segura, sostenible y accesible	379	Consolidar y reforzar el programa de movilidad Niños y Niñas Primero con el fin de aumentar el número de beneficiados y facilitar el acceso a la educación de niñas, niños y adolescentes	Movilidad	Niños y niñas beneficiados con el programa	197.320 niñas, niños y adolescentes beneficiados	SDM 2019	364000
4	Hacer de Bogotá Región un modelo de movilidad multimodal, incluyente y sostenible.	49	Movilidad segura, sostenible y accesible	380	Construir 146 km. de malla vial. En esta construcción se contara con un 35% de mano de obra de la localidad donde se ejecute el proyecto.	Movilidad	Km. de malla vial	15203 Inventario de malla vial sin troncal	IDU 2019	Construir 146 km.
4	Hacer de Bogotá Región un modelo de movilidad multimodal, incluyente y sostenible.	49	Movilidad segura, sostenible y accesible	381	Construir 280 km. de cicloinfraestructura	Movilidad	km. de ciclorruta Construidos	550 km. Inventario de ciclorrutas del IDU	IDU 2019	Construir /o implementar 280 km.
4	Hacer de Bogotá Región un modelo de movilidad multimodal, incluyente y sostenible.	49	Movilidad segura, sostenible y accesible	382	Construir o reforzar 29 Puentes vehiculares e intersecciones a desnivel	Movilidad	Puentes Vehiculares	565 puentes vehiculares	IDU 2019	Construir o reforzar 29 Puentes vehiculares e intersecciones a desnivel

No	PROPÓSITO	No	PROGRAMA	No Meta	Meta Sectoriales	Sector	Nombre indicador	línea base	Fuente	Meta Sectorial 2024
4	Hacer de Bogotá Región un modelo de movilidad multimodal, incluyente y sostenible.	49	Movilidad segura, sostenible y accesible	383	Definir e implementar dos estrategias de cultura ciudadana para el sistema de movilidad, con enfoque diferencial, de género y territorial, donde una de ellas incluya la prevención, atención y sanción de la violencia contra la mujer en el transporte.	Movilidad	Estrategias de cultura ciudadana implementadas	0	SDM 2019	2
4	Hacer de Bogotá Región un modelo de movilidad multimodal, incluyente y sostenible.	49	Movilidad segura, sostenible y accesible	384	Definir e implementar un instrumento para la medición y seguimiento de la experiencia del usuario y del prestador del servicio en el transporte público individual	Movilidad	Instrumento implementado para la medición y seguimiento de la experiencia del usuario y del prestador del servicio de taxis	0	SDM 2019	1
4	Hacer de Bogotá Región un modelo de movilidad multimodal, incluyente y sostenible.	49	Movilidad segura, sostenible y accesible	385	Diseñar, gestionar e implementar una estrategia para aumentar la ocupación promedio del vehículo privado en la ciudad	Movilidad	Estrategia de aumento de ocupación de vehículos privados	Ocupación 1,5	SDM 2019	Ocupación 2
4	Hacer de Bogotá Región un modelo de movilidad multimodal, incluyente y sostenible.	49	Movilidad segura, sostenible y accesible	386	Disminuir en un 10% el tiempo promedio en minutos, de acceso al Transporte Público	Movilidad	Tiempo promedio en minutos de acceso al Transporte Público (tiempo de caminata y tiempo de espera) para SITP provisional, Zonal y Troncal en la primera etapa para los hogares ubicados en Bogotá	Línea base: 23,57 minutos Mujeres: 24,23 minutos Hombres: 22,68 minutos	Encuesta de Movilidad 2019	Total: 21,21 minutos Mujeres: 21,81 minutos Hombres: 20,41 minutos
4	Hacer de Bogotá Región un modelo de movilidad multimodal, incluyente y sostenible.	49	Movilidad segura, sostenible y accesible	387	Formular e implementar una estrategia integral para mejorar la calidad del transporte público urbano regional	Movilidad	Estrategia implementada para mejorar la calidad del transporte público urbano regional	0	SDM 2019	1
4	Hacer de Bogotá Región un modelo de movilidad multimodal, incluyente y sostenible.	49	Movilidad segura, sostenible y accesible	388	Implementar 5000 cupos de cicloparqueaderos	Movilidad	Número de cupos de cicloparqueaderos	6.059	Transmilenio, 2019	11.059
4	Hacer de Bogotá Región un modelo de movilidad multimodal, incluyente y sostenible.	49	Movilidad segura, sostenible y accesible	389	Implementar y operar el Centro de Orientación a Víctimas por Sinistros Viales	Movilidad	Centro de Orientación a Víctimas por Sinistros Viales implementado	0	SDM 2019	1
4	Hacer de Bogotá Región un modelo de movilidad multimodal, incluyente y sostenible.	49	Movilidad segura, sostenible y accesible	390	Mantener el tiempo promedio de viaje en los 14 corredores principales de la ciudad para todos los usuarios de la vía	Movilidad	Tiempo promedio de viaje en los 14 corredores principales de la ciudad	50 min.	SDM 2019	50 min.

No	PROPÓSITO	No	PROGRAMA	No Meta	Meta Sectoriales	Sector	Nombre indicador	línea base	Fuente	Meta Sectorial 2024
4	Hacer de Bogotá Región un modelo de movilidad multimodal, incluyente y sostenible.	49	Movilidad segura, sostenible y accesible	391	Mejorar el estado de la malla vial local a través de las intervenciones de las Alcaldías Locales, en el marco del proceso de reactivación económica de la ciudad.	Gobierno	% De recursos asignados a FDL mejorar el estado del espacio público local, zonas verdes y parques vecinales	N/A	SDP-SDG	100%
4	Hacer de Bogotá Región un modelo de movilidad multimodal, incluyente y sostenible.	49	Movilidad segura, sostenible y accesible	392	Conservar 360 km-carril de malla vial troncal	Movilidad	km-carril de malla vial troncal conservados	1113,91 km carril	IDU 2019	360 Km. conservados
4	Hacer de Bogotá Región un modelo de movilidad multimodal, incluyente y sostenible.	49	Movilidad segura, sostenible y accesible	393	Mejoramiento de 43 estaciones del sistema TransMilenio	Movilidad	Estaciones mejoradas	0 construidas, 33 contratadas	TMSA 2020	43 estaciones ampliadas
4	Hacer de Bogotá Región un modelo de movilidad multimodal, incluyente y sostenible.	49	Movilidad segura, sostenible y accesible	394	Diseñar y contratar la construcción de la estación central del Sistema TransMilenio	Movilidad	Diseños y contratación de la construcción	0 estación central diseñada y contratadas	TMSA 2020	1 estación central diseñada y contratada su construcción
4	Hacer de Bogotá Región un modelo de movilidad multimodal, incluyente y sostenible.	49	Movilidad segura, sostenible y accesible	395	Mantenimiento del 100% de las estaciones del Sistema TransMilenio	Movilidad	Estaciones mantenidas	100% de estaciones mantenidas	TMSA 2020	100% de estaciones mantenidas
4	Hacer de Bogotá Región un modelo de movilidad multimodal, incluyente y sostenible.	49	Movilidad segura, sostenible y accesible	396	Diseñar y contratar la construcción de 6 patios troncales y zonales del SITP	Movilidad	Patios diseñados y contratada su construcción	10 patios	TMSA 2020	6 patios troncales y zonales de SITP diseñados y contratada su construcción
4	Hacer de Bogotá Región un modelo de movilidad multimodal, incluyente y sostenible.	49	Movilidad segura, sostenible y accesible	397	Ejecutar las obras para la adecuación de 29.6 km de corredores de transporte masivo	Movilidad	Ejecución de obras en KM de corredores de transporte masivo	114.4 Km construidos, 24.2 km nuevos contratados	TMSA 2020	Ejecución de obras en 29.6 Km de corredores de transporte masivo
4	Hacer de Bogotá Región un modelo de movilidad multimodal, incluyente y sostenible.	49	Movilidad segura, sostenible y accesible	398	Ejecutar las obras para la adecuación de 20 Km del corredor verde de la carrera séptima	Movilidad	Ejecución de obras en KM del corredor verde de la carrera séptima	0 Km de corredores verdes	TMSA 2020	Ejecución de obras en 20 Km de corredores verdes

No	PROPÓSITO	No	PROGRAMA	No Meta	Meta Sectoriales	Sector	Nombre indicador	línea base	Fuente	Meta Sectorial 2024
4	Hacer de Bogotá Región un modelo de movilidad multimodal, incluyente y sostenible.	49	Movilidad segura, sostenible y accesible	399	Reducir en 2 puntos porcentuales la evasión en el SITP	Movilidad	Reducir en 2 puntos porcentuales la evasión en el componente troncal y zonal del SITP	15,36% de evasión en el componente troncal	TMSA 2019	Reducir en 2 puntos porcentuales la evasión en el componente troncal y zonal del SITP
4	Hacer de Bogotá Región un modelo de movilidad multimodal, incluyente y sostenible.	50	Red de Metros	400	Alcanzar el 100% del proceso de contratación para la expansión de la PLMB-Fase 2	Movilidad	Proceso de contratación para la expansión de la PLMB-Fase 2 culminado	0	EMB 2019	1
4	Hacer de Bogotá Región un modelo de movilidad multimodal, incluyente y sostenible.	50	Red de Metros	401	Alcanzar el 60 % del ciclo de vida del proyecto PLMB – Tramo 1	Movilidad	Avance en el ciclo del proyecto PLMB-Tramo 1	0,1657	EMB 2019	0,6
4	Hacer de Bogotá Región un modelo de movilidad multimodal, incluyente y sostenible.	50	Red de Metros	402	Gestionar el 100% de la inserción urbana del Regiotram de Occidente, diseñar una estrategia de apoyo a la estructuración del Regiotram del Norte y estructuración del Regiotram del sur	Movilidad	Regiotrams implementados y estructurados	0	IDU 2019	1 Regiotram con inserción urbana y 2 Regiotrams estructurados
5	Construir Bogotá Región con gobierno abierto, transparente y ciudadanía consciente.	51	Gobierno Abierto	403	A 2024, diseñar e implementar la Estrategia de Gobierno Abierto en salud de Bogotá D.C. (GABO), a través de acciones de participación social en salud, reconciliación, transparencia, control social y rendición de cuentas y servicio al ciudadano, con procesos comunitarios e intersectoriales en las 20 localidades.	Salud	Estrategia de Gobierno abierto-GABO diseñada para su implementación en las acciones de participación social en salud, transparencia, control social y rendición de cuentas.	18 proyectos aprobados y una línea de inversión (2019).	Plan Operativo Anual de la Dirección de Participación Social Gestión Territorial y transectorialidad- SDS	A 2024, diseñar e implementar la Estrategia de Gobierno Abierto en salud de Bogotá D.C. (GABO), a través de acciones de participación social en salud, transparencia, control social, rendición de cuentas y servicio al ciudadano
5	Construir Bogotá Región con gobierno abierto, transparente y ciudadanía consciente.	51	Gobierno Abierto	404	Alcanzar la paridad en al menos el 50% de las instancias de participación del Distrito Capital.	Mujer	% de instancias con participación paritaria en el Distrito	No disponible	0	0,5
5	Construir Bogotá Región con gobierno abierto, transparente y ciudadanía consciente.	51	Gobierno Abierto	405	Aumentar en 5 puntos el índice de innovación pública	Veeduría	Índice de innovación pública de Bogotá	36,7 de 100 puntos	Veeduría Distrital, 2017	41,7 de 100 puntos

No	PROPÓSITO	No	PROGRAMA	No Meta	Meta Sectoriales	Sector	Nombre indicador	línea base	Fuente	Meta Sectorial 2024
5	Construir Bogotá Región con gobierno abierto, transparente y ciudadanía consciente.	51	Gobierno Abierto	406	Construir una plataforma de Gobierno Abierto que permita a los ciudadanos participar en procesos de toma de decisiones de la administración, vincularse a procesos de colaboración para solución de problemáticas públicas, acceder a los trámites y servicios del Distrito, acceder a información y datos de la administración; y denunciar o reportar en tiempo real georeferenciadamente y en múltiples formatos, temas relacionados con infracciones, mal parqueo, violencia de género, violencia intrafamiliar, maltrato animal, deterioro en bienes públicos, o demás temas de interés público	Gestión Pública	Plataforma de gobierno abierto construida	0	Secretaría General	1
5	Construir Bogotá Región con gobierno abierto, transparente y ciudadanía consciente.	51	Gobierno Abierto	407	Coordinar y asesorar la implementación de (1) estrategia preventiva en el marco de la Política Pública Distrital de Transparencia, Integridad y No Tolerancia con la Corrupción en los 16 sectores del Distrito y 10 empresas públicas.	Veeduría	Estrategia preventiva en el marco de la PPDITNTC en los 16 sectores del Distrito y 10 empresas públicas implementada	35% de los lineamientos de Pública Distrital de Transparencia, Integridad y No Tolerancia implementados (2020)	Secretaría Distrital de Planeación	0,7
5	Construir Bogotá Región con gobierno abierto, transparente y ciudadanía consciente.	51	Gobierno Abierto	408	Definir e implementar estrategias de participación ciudadana en la formulación, ejecución y seguimiento a los instrumentos de planeación de la SDP y en los procesos de rendición de cuentas distritales y locales atendiendo los enfoques del Plan de Desarrollo.	Planeación	Modelo colaborativo para la participación ciudadana en la formulación, seguimiento y evaluación de los instrumentos de planeación, los ejercicios de rendición de cuentas distritales y locales diseñado e implementado	0	0	1
5	Construir Bogotá Región con gobierno abierto, transparente y ciudadanía consciente.	51	Gobierno Abierto	409	Definir e implementar la estrategia, operación, seguimiento y evaluación de los presupuestos participativos en los Fondos de Desarrollo Local.	Planeación	Porcentaje (%) de avance en la definición e implementación de la estrategia, operación, seguimiento y evaluación de los presupuestos participativos en los Fondos de Desarrollo Local.	0%	SDP, 2019	100%
5	Construir Bogotá Región con gobierno abierto, transparente y ciudadanía consciente.	51	Gobierno Abierto	410	Dinamizar la participación ciudadana y el control social de los asuntos públicos de Bogotá, aumentando en un (1) punto la participación frecuente en ejercicios de control social y aumentar al 85% de los interesados y activistas/líderes que participan en los asuntos de la ciudad.	Veeduría	% de participación frecuente en ejercicios de control social % de participación de personas interesadas y activistas/ líderes en asuntos de la ciudad	Participación frecuente en ejercicios de control social en 2018: 3,3% Personas interesadas y activistas/ líderes 83% en asuntos de la ciudad en 2018	Encuesta de Foro Nación por Colombia	4,3% 85%
5	Construir Bogotá Región con gobierno abierto, transparente y ciudadanía consciente.	51	Gobierno Abierto	411	Diseñar e implementar una estrategia de focalización ajustada a las realidades poblacionales y territoriales en el marco de la Estrategia Territorial Integral Social - ETIS.	Integración Social	Nivel de avance de la estrategia de focalización	Un sistema de focalización con la Resolución 825 de 2018 (SISBEN III)	DADE	1 Una Estrategia de focalización ajustada con criterios territoriales y poblacionales
5	Construir Bogotá Región con gobierno abierto, transparente y ciudadanía consciente.	51	Gobierno Abierto	412	Diseñar e implementar una solución tecnológica que facilite la participación de la ciudadanía en la gestión y oferta institucional	Integración Social	Nivel de avance de la solución tecnológica	No existe línea base	N/A	1 solución tecnológica implementada que permita la participación de la ciudadanía en la gestión de la SDIS así como el registro, monitoreo y georeferenciación de los servicios de las SDIS.

No	PROPÓSITO	No	PROGRAMA	No Meta	Meta Sectoriales	Sector	Nombre indicador	línea base	Fuente	Meta Sectorial 2024
5	Construir Bogotá Región con gobierno abierto, transparente y ciudadanía consciente.	51	Gobierno abierto	413	Diseñar y ejecutar una estrategia para la participación ciudadana incidente, orientada a promover dinámicas de movilidad segura, incluyente, sostenible y accesible	Movilidad	Estrategia para la participación ciudadana incidente, implementada	0	SDM 2019	1
5	Construir Bogotá Región con gobierno abierto, transparente y ciudadanía consciente.	51	Gobierno abierto	414	Estructurar la unificación del catastro de servicios públicos	Hábitat	Elemento reportado	Convenios de intercambio de información con la Empresa de Acueducto y Alcantarillado de Bogotá, ENEL - Codensa, VANTI - Gas Natural y la Empresas de Telecomunicaciones de Bogotá - ETB.	Infraestructura de Datos Espaciales IDECA	Estructurar la unificación del catastro de servicios públicos
5	Construir Bogotá Región con gobierno abierto, transparente y ciudadanía consciente.	51	Gobierno Abierto	415	Fortalecer los medios comunitarios y alternativos de comunicación.	Gobierno	Número de políticas públicas de medios comunitarios formuladas (bajo los lineamientos de la SDP) Organizaciones de medios comunitarios y alternativos fortalecidas	0 0	IDPAC IDPAC	1 300
5	Construir Bogotá Región con gobierno abierto, transparente y ciudadanía consciente.	51	Gobierno Abierto	416	Garantizar al 100% el fortalecimiento de la política de integridad y transparencia en la gestión pública en la Secretaría de Seguridad, Convivencia y Justicia	Seguridad	Porcentaje de avance en el fortalecimiento de la política de integridad y transparencia en la gestión pública en la Secretaría de Seguridad, Convivencia y Justicia	0	Autodiagnósticos Plan de Adecuación y Sostenibilidad SIGD-MIPG	100%
5	Construir Bogotá Región con gobierno abierto, transparente y ciudadanía consciente.	51	Gobierno abierto	417	Implementar 1 proceso de articulación sectorial en la gestión de proyectos de inversión en cumplimiento de la ley de la transparencia en concordancia de los principios de GABO	Hábitat	Porcentaje de avance en la implementación del proceso de articulación sectorial	No disponible	SDHT 2019	100%
5	Construir Bogotá Región con gobierno abierto, transparente y ciudadanía consciente.	51	Gobierno Abierto	418	Implementar al 100% la política pública Distrital de atención y servicio a la ciudadanía en la Secretaría de Seguridad, Convivencia y Justicia	Seguridad	Porcentaje de avance en la implementación de la política pública Distrital de atención y servicio a la ciudadanía en la Secretaría de Seguridad, Convivencia y Justicia	0	Reporte de seguimiento trimestral Política Pública de Servicio al Ciudadano	100%
5	Construir Bogotá Región con gobierno abierto, transparente y ciudadanía consciente.	51	Gobierno Abierto	419	Implementar al 100% una (1) estrategia de participación ciudadana en la Secretaría de Seguridad, Convivencia y Justicia	Seguridad	Porcentaje de avance en la implementación de una (1) estrategia de participación ciudadana en la Secretaría de Seguridad, Convivencia y Justicia	No disponible	SDSCJ 2020	100%
5	Construir Bogotá Región con gobierno abierto, transparente y ciudadanía consciente.	51	Gobierno Abierto	420	Implementar el 100% del Observatorio de la Participación	Gobierno	Porcentaje de implementación del observatorio de la participación	0	IDPAC	100%

No	PROPÓSITO	No	PROGRAMA	No Meta	Meta Sectoriales	Sector	Nombre indicador	línea base	Fuente	Meta Sectorial 2024
5	Construir Bogotá Región con gobierno abierto, transparente y ciudadanía consciente.	51	Gobierno Abierto	421	Implementar el 100% del Sistema Integral de Monitoreo del control preventivo Distrital	Veeduría	Sistema Integral e Monitoreo del control preventivo Distrital implementado	0	Veeduría Distrital	1
5	Construir Bogotá Región con gobierno abierto, transparente y ciudadanía consciente.	51	Gobierno Abierto	422	Implementar la Escuela de Formación ciudadana Distrital	Gobierno	Número de ciudadanos formados en capacidades democráticas	46000	IDPAC SEGPLAN	100000
5	Construir Bogotá Región con gobierno abierto, transparente y ciudadanía consciente.	51	Gobierno Abierto	423	Implementar un (1) Laboratorio de Innovación Social sobre Gobernabilidad Social, Derechos Humanos y Participación Ciudadana.	Gobierno	Fortalecer un laboratorio de innovación social y participación Laboratorio de Innovación Social diseñado e implementado	1 0	IDPAC SDG	1 1
5	Construir Bogotá Región con gobierno abierto, transparente y ciudadanía consciente.	51	Gobierno Abierto	424	Implementar una (1) estrategia para fortalecer a las organizaciones comunales, sociales, comunitarias, de propiedad horizontal e instancias de participación promocionando la inclusión y el liderazgo de nuevas ciudadanías	Gobierno	Número de organizaciones sociales fortalecidas	503	IDPAC SEGPLAN	600
							Número de acciones de fortalecimiento organizacional a instancias de participación	100	IDPAC SEGPLAN	550
							Número de organizaciones comunales de 1er y 2do grado acompañados	111	IDPAC SEGPLAN	884
							Número de copropiedades acompañadas	6.000	IDPAC - Informe de gestión SAC	7.000
5	Construir Bogotá Región con gobierno abierto, transparente y ciudadanía consciente.	51	Gobierno Abierto	425	Implementar una estrategia de democracia y participación digital como parte integral de GABO	Gobierno	Estrategia de democracia y participación digital diseñada, desarrollada e implementada	0	SDG	1
5	Construir Bogotá Región con gobierno abierto, transparente y ciudadanía consciente.	51	Gobierno Abierto	426	Implementar una estrategia de formación para el desarrollo de capacidades de incidencia, liderazgo, empoderamiento y participación política de las mujeres, fortaleciendo las escuelas de formación política y definiendo mecanismos para involucrar a las mujeres en los procesos de planeación del Distrito.	Mujer	Número de Mujeres vinculadas a procesos de formación para el desarrollo de capacidades de incidencia, liderazgo, empoderamiento y participación política de las Mujeres	3039	SEGPLAN. Componente de gestión e inversión Secretaría Distrital de la Mujer con corte a 31/12/2019	4800
5	Construir Bogotá Región con gobierno abierto, transparente y ciudadanía consciente.	51	Gobierno Abierto	427	Implementar y poner en operación el 100% del Sistema de Gestión de Documentos Electrónicos y Archivo - SGDEA en la Secretaría de Seguridad, Convivencia y Justicia	Seguridad	Porcentaje de avance en la implementación y puesta en operación del Sistema de Gestión de Documentos Electrónicos y Archivo -SGDES en la Secretaría de Seguridad, Convivencia y Justicia	0	Indicadores de Gestión	100%
5	Construir Bogotá Región con gobierno abierto, transparente y ciudadanía consciente.	51	Gobierno Abierto	428	Incorporar e implementar el enfoque de género y diferencial en los ejercicios de los presupuestos participativos.	Mujer	Documento de lineamiento de presupuesto participativo sensible al género, formulado y adoptado	0	0	1

No	PROPÓSITO	No	PROGRAMA	No Meta	Meta Sectoriales	Sector	Nombre indicador	línea base	Fuente	Meta Sectorial 2024
5	Construir Bogotá Región con gobierno abierto, transparente y ciudadanía consciente.	51	Gobierno Abierto	429	Incrementar en un 30% la participación ciudadana en la formulación de observaciones frente a los proyectos de actos administrativos distritales	Jurídica	Participación Ciudadana en la expedición de Actos Administrativos Distritales	736 Observaciones	Informes Dirección de Doctrina y Asuntos Normativos	3.974 Observaciones ciudadanas frente a proyectos de actos administrativos distritales.
5	Construir Bogotá Región con gobierno abierto, transparente y ciudadanía consciente.	51	Gobierno Abierto	430	Las niñas y los niños educan a los adultos: 1000 iniciativas documentadas y lideradas por niñas y niños que inciden en el modelo y gobierno de ciudad, comparten sus experiencias para el aprendizaje de los adultos y habitan los espacios de la ciudad de forma segura y protegida	Educación	Número de iniciativas implementadas y documentadas donde las niñas y niños eduquen a los adultos	0 iniciativas implementadas y documentadas donde las niñas y niños eduquen a los adultos	Oficina Asesora de Planeación, SED.	1.000 iniciativas lideradas y documentadas por niñas y niños
5	Construir Bogotá Región con gobierno abierto, transparente y ciudadanía consciente.	51	Gobierno Abierto	431	Posicionar al Gobierno Abierto de Bogotá- GABO, como una nueva forma de gobernanza y control que reduce el riesgo de corrupción y garantiza una participación de todos los sectores y segmentos poblacionales, generando accesibilidad para las personas con discapacidad.	Gestión Pública	1. Estrategias para el posicionamiento, cualificación y empoderamiento ciudadano implementadas. 2. Estudios para el análisis de ecosistemas de gobierno abierto, innovación social y oferta y demanda de información pública, realizados. 3. Agendas para el desarrollo de actividades de vinculación ciudadana a procesos de transparencia, participación y colaboración, implementadas. 4 Número de personas con discapacidad que participan.	1. N/A 2. N/A 3. N/A	Secretaría General	1. 3 2. 3 3. 3
5	Construir Bogotá Región con gobierno abierto, transparente y ciudadanía consciente.	51	Gobierno Abierto	432	Reformular la Política Pública de Participación Incidente	Gobierno	Política pública de participación incidente formulada en el marco de la metodología CONPES-D	0	Plan de Reformulación de la PP	1
5	Construir Bogotá Región con gobierno abierto, transparente y ciudadanía consciente.	52	Integración regional, distrital y local	433	Prestar el servicio de gestión catastral multipropósito (Actualización y conservación catastral durante 2 años) a 20 entidades territoriales.	Hacienda	Número de entidades territoriales que contratan el servicio de gestión u operación catastral multipropósito	0	Contratos suscritos UAECD	20
5	Construir Bogotá Región con gobierno abierto, transparente y ciudadanía consciente.	52	Integración regional, distrital y local	434	Acompañar el 100% de los espacios de la democracia representativa a través del apoyo de los procesos electorales que convoque la Autoridad Electoral.	Gobierno	Porcentaje de apoyo a procesos electorales que convoque la autoridad electoral	4 espacios de democracia apoyados	Dirección de Relaciones Políticas - SDG	100%
5	Construir Bogotá Región con gobierno abierto, transparente y ciudadanía consciente.	52	Integración regional, distrital y local	435	Ajustar el Plan de Ordenamiento Territorial - POT- que contemple el desarrollo sostenible e integrado desde lo social, económico y ambiental para una ciudad- región de borde, subregional, nacional e internacional.	Planeación	Plan de Ordenamiento Territorial ajustado.	Plan de Ordenamiento Territorial de Bogotá, D.C. (2004)	Decreto 190 de 2004	1
5	Construir Bogotá Región con gobierno abierto, transparente y ciudadanía consciente.	52	Integración regional, distrital y local	436	Cuatro (4) Agendas participativas concertadas con el Comité de Integración Territorial - CIT, que generen articulación con planes, programas y proyectos de la gestión Distrital.	Gobierno	Número de Agendas participativas concertadas con el Comité de Integración Territorial - CIT	8	Dirección de Relaciones Políticas - SDG	4

No	PROPÓSITO	No	PROGRAMA	No Meta	Meta Sectoriales	Sector	Nombre indicador	línea base	Fuente	Meta Sectorial 2024
5	Construir Bogotá Región con gobierno abierto, transparente y ciudadanía consciente.	52	Integración regional, distrital y local	437	Definir e implementar una estrategia que conduzca a la conformación de la creación, institucionalización y reglamentación de la Región Metropolitana y a la armonización de iniciativas de impacto regional.	Planeación	Estrategia para la creación, institucionalización y reglamentación de la Región Metropolitana, diseñada e implementada	3 iniciativas de integración regional Formuladas - 2020 con corte a 31 de diciembre de 2019.	Plan de Acción del Plan de desarrollo Bogotá Mejor para Todos. Corte 31 de diciembre de 2019	1
5	Construir Bogotá Región con gobierno abierto, transparente y ciudadanía consciente.	52	Integración regional, distrital y local	438	Desarrollar el 100% de las líneas de investigación del Observatorio de Asuntos Políticos de acuerdo con los lineamientos de la Red de Observatorios.	Gobierno	Porcentaje de líneas de investigación del Observatorio de Asuntos Desarrolladas	8 líneas de investigación	Dirección de Relaciones Políticas - SDG	100%
5	Construir Bogotá Región con gobierno abierto, transparente y ciudadanía consciente.	52	Integración regional, distrital y local	439	Diseño de políticas, programas, planes y proyectos, basados en información y herramientas, que fortalezcan el proceso de integración regional en sus diferentes escalas.	Planeación	Políticas, programas, planes y proyectos que se definan, a partir de información y herramientas para la integración regional, diseñados.	N/A	N/A	100%
5	Construir Bogotá Región con gobierno abierto, transparente y ciudadanía consciente.	52	Integración regional, distrital y local	440	Formular apuestas territoriales para fortalecer las acciones y políticas de desarrollo económico de sectores estratégicos para la ciudad	Planeación	Porcentaje (%) de avance en la formulación de apuestas territoriales para fortalecer las acciones y políticas de desarrollo económico de sectores estratégicos para la ciudad	0%	SDP, 2020	100%
5	Construir Bogotá Región con gobierno abierto, transparente y ciudadanía consciente.	52	Integración regional, distrital y local	441	Formular e implementar el banco regional de tierras	Hábitat	Porcentaje de avance en la formulación e implementación del banco regional de tierras	Suelo Disponible en la ciudad región	Catastro, SDP, ERU, SDHT, POT	100% del banco regional de tierras formulado e implementado
5	Construir Bogotá Región con gobierno abierto, transparente y ciudadanía consciente.	52	Integración regional, distrital y local	442	Diagnostico regional y formulación de la estrategia de desarrollo para el acueducto regional.	Hábitat	porcentaje de avance en el diagnostico regional y la formulación de la estrategia de desarrollo para el acueducto regional.	No disponible	EAAB	100%
5	Construir Bogotá Región con gobierno abierto, transparente y ciudadanía consciente.	52	Integración regional, distrital y local	443	Formular tres (3) actuaciones urbanas integrales para la regeneración urbana, el fortalecimiento de las centralidades y la revitalización socioeconómica.	Planeación	Actuaciones urbanas integrales formuladas	4 Operaciones Estratégicas formuladas y adoptadas: Operación Estratégica Distrito Aeroportuario - Decreto 824 de 2019. Plan Zonal Centro - Decreto 492 de 2007 Operación Estratégica Nuevo Usme - Decreto 252 de 2007. Plan Zonal del Norte - Lagos de Torca - Decreto 043 de 2017	Documentos técnicos de soporte de 4 Operaciones Estratégicas - SDP	3
5	Construir Bogotá Región con gobierno abierto, transparente y ciudadanía consciente.	52	Integración regional, distrital y local	444	Formular y/o actualizar el 100% de los instrumentos de planeación ambiental priorizados	Ambiente	Porcentaje de instrumentos priorizados de planeación ambiental formulados o actualizados	22 instrumentos de planeación ambiental priorizados para formulación o actualización.	SPPA - SDA	El 100% de los instrumentos de planeación ambiental priorizados formulados y/o actualizados

No	PROPÓSITO	No	PROGRAMA	No Meta	Meta Sectoriales	Sector	Nombre indicador	línea base	Fuente	Meta Sectorial 2024
5	Construir Bogotá Región con gobierno abierto, transparente y ciudadanía consciente.	52	Integración regional, distrital y local	445	Fortalecer el 100% la articulación local, regional, nacional, internacional del componente ambiental de Bogotá	Ambiente	Porcentaje de fortalecimiento de la articulación local, regional, nacional, internacional del componente ambiental de Bogotá	Suscripción a ICLEI y convenio con Stuttgart	SDA	Fortalecer el 100% la articulación local, regional, nacional, internacional del componente ambiental de Bogotá
5	Construir Bogotá Región con gobierno abierto, transparente y ciudadanía consciente.	52	Integración regional, distrital y local	446	Implementar el Distrito Aeroportuario para fortalecer y consolidar la competitividad y productividad de Bogotá y la región.	Planeación	Plan de acción Distrito Aeroportuario 2020-2024 implementado y monitoreado	0	0	1
5	Construir Bogotá Región con gobierno abierto, transparente y ciudadanía consciente.	52	Integración regional, distrital y local	447	Incorporar elementos de economía urbana en instrumentos de planeación sectorial y de ordenamiento territorial, a partir de la producción de información y análisis basada en estudios.	Planeación	Elementos de economía urbana que se defina incluir en los instrumentos de planeación sectorial y de ordenamiento territorial, incorporados.	N/A	N/A	100%
5	Construir Bogotá Región con gobierno abierto, transparente y ciudadanía consciente.	52	Integración regional, distrital y local	448	Realizar cinco (5) procesos de apoyo para el fortalecimiento de las relaciones entre la Administración Distrital y los actores que integran las corporaciones de elección popular del nivel nacional, regional, distrital y local.	Gobierno	Porcentaje procesos de apoyo al fortalecimiento de las relaciones entre la administración distrital y los actores políticos	1	Dirección de Relaciones Políticas - SDG	100%
5	Construir Bogotá Región con gobierno abierto, transparente y ciudadanía consciente.	52	Integración regional, distrital y local	449	Reglamentar el Plan de Ordenamiento Territorial - POT- que contemple el desarrollo sostenible desde lo social, económico y ambiental para una ciudad- región de borde, subregional, nacional e internacional.	Planeación	Plan de Ordenamiento Territorial reglamentado	6490,04 hectáreas (2016-2019)	Plan de acción del Plan de desarrollo distrital Bogotá Mejor para Todos. 2016-2020. Corte 31 dic 2019	100% de hectáreas reglamentadas definidas con base en el POT ajustado.
5	Construir Bogotá Región con gobierno abierto, transparente y ciudadanía consciente.	52	Integración regional, distrital y local	450	Viabilizar 800 hectáreas para el desarrollo de proyectos en la ciudad, desde los componentes de la estructura ecológica principal, movilidad, espacio público, revitalización, sistema de cuidado, vivienda, servicios urbanos, empleo y productividad, que aporten al desarrollo regional.	Planeación	Hectáreas para el desarrollo de proyectos en la ciudad, viabilizadas	2.030,87 hectáreas netas urbanizables de suelo viabilidades (2016-2019)	Plan de acción del Plan de desarrollo distrital Bogotá Mejor para Todos. 2016-2020. Corte 31 dic 2019	800
5	Construir Bogotá Región con gobierno abierto, transparente y ciudadanía consciente.	53	Información para la toma de decisiones	451	Actualizar el 100% de los componentes del Sistema de Información para la Gestión de Riesgos y Cambio Climático - SIRE	Ambiente	Porcentaje de avance de actualización de los componentes del Sistema de Información para la Gestión de Riesgos y Cambio Climático - SIRE	se cuenta con el SIRE	Datos propios Sub Análisis y Efectos del C-C IDIGER	El 100% de los componentes del Sistema de Información para la Gestión de Riesgos y Cambio Climático - SIRE actualizados
5	Construir Bogotá Región con gobierno abierto, transparente y ciudadanía consciente.	53	Información para la toma de decisiones	452	Crear y fortalecer la infraestructura tecnológica del Observatorio de Mujer y Equidad de Género que permita la articulación con los sectores distritales pertinentes	Mujer	Porcentaje de avance en la creación y fortalecimiento de infraestructura tecnológica del OMEG para la articulación con los sectores distritales	No disponible	0	100%

No	PROPÓSITO	No	PROGRAMA	No Meta	Meta Sectoriales	Sector	Nombre indicador	línea base	Fuente	Meta Sectorial 2024
5	Construir Bogotá Región con gobierno abierto, transparente y ciudadanía consciente.	53	Información para la toma de decisiones	453	Desarrollar un sistema de información para identificar las brechas del mercado laboral que permita identificar las industrias generadoras de empleo y los sectores de oportunidad	Desarrollo Económico	Sistema de información para identificar las brechas del mercado laboral desarrollado	0 Se construirá completamente, desde el diseño hasta la implementación	NA	1
5	Construir Bogotá Región con gobierno abierto, transparente y ciudadanía consciente.	53	Información para la toma de decisiones	454	Diseñar e implementar investigaciones para diagnosticar y divulgar la situación de los derechos de las mujeres y transversalizar el enfoque de género y diferencial	Mujer	Investigaciones realizadas	4	OMEG	16
5	Construir Bogotá Región con gobierno abierto, transparente y ciudadanía consciente.	53	Información para la toma de decisiones	455	Elaborar 16 documentos de política pública para evaluar con evidencia empírica la implementación de las metas del PDD para el Sector de Seguridad, Convivencia y Acceso a la Justicia	Seguridad	Número de documentos de política pública elaborado para evaluar la implementación de las metas del PDD para el Sector de Seguridad, Convivencia y Acceso a la Justicia	20	SDSCJ 2020	36
5	Construir Bogotá Región con gobierno abierto, transparente y ciudadanía consciente.	53	Información para la toma de decisiones	456	Elaborar 8 investigaciones para construir las herramientas, insumos y/o recomendaciones que faciliten la toma de decisiones de la Secretaría de Seguridad, Convivencia y Acceso a la Justicia	Seguridad	Número de investigaciones realizadas para construir las herramientas, insumos y/o recomendaciones que faciliten la toma de decisiones de la Secretaría de Seguridad, Convivencia y Acceso a la Justicia	0	SDSCJ 2020	8
5	Construir Bogotá Región con gobierno abierto, transparente y ciudadanía consciente.	53	Información para la toma de decisiones	457	Fortalecer el 100% la gestión de la información ambiental priorizada de Bogotá	Ambiente	Porcentaje de avance en el fortalecimiento de gestión de la información ambiental de Bogotá priorizada.	Información ambiental documental sistematizada	SDA	Gestión de la información ambiental de Bogotá priorizada, fortalecida al 100%
5	Construir Bogotá Región con gobierno abierto, transparente y ciudadanía consciente.	53	Información para la toma de decisiones	458	Fortalecer la infraestructura de datos espaciales del Distrito – IDECA, como herramienta para la integración de la información de las entidades distritales para la toma de decisiones y para la generación de valor público.	Hacienda	Número de capas de información geográfica actualizadas	0	Bases de Datos de Producción Plataforma Mapas Bogotá y Datos abiertos UAEC	305
5	Construir Bogotá Región con gobierno abierto, transparente y ciudadanía consciente.	53	Información para la toma de decisiones	459	Generar un (1) sistema que incorpore la información misional y estratégica del sector hábitat.	Hábitat	Porcentaje de avance en la implementación del sistema de información	1. Información existente en Hábitat en Cifras. 2. Plan estadístico. 3. Datos abiertos publicados. 4. Levantamiento de información para el Observatorio de Vivienda.	Subdirección de Información Sectorial - Subdirección Administrativa-Sector Hábitat (CVP, ERU, EAAB, UAESP)	100% del sistema de información misional y estratégica del sector hábitat implementado
5	Construir Bogotá Región con gobierno abierto, transparente y ciudadanía consciente.	53	Información para la toma de decisiones	460	Integrar los observatorios del sector Desarrollo Económico, como fuente de información para la toma de decisiones acertadas para el desarrollo de acciones que permitan la mitigación de impactos negativos de la crisis	Desarrollo Económico	Observatorios del Sector de Desarrollo Económico integrados	2	NA	1

No	PROPÓSITO	No	PROGRAMA	No Meta	Meta Sectoriales	Sector	Nombre indicador	línea base	Fuente	Meta Sectorial 2024
5	Construir Bogotá Región con gobierno abierto, transparente y ciudadanía consciente.	53	Información para la toma de decisiones	461	Operar y mantener un Sistema de Alerta de Bogotá-SAB	Ambiente	Número de sistemas de alerta en operación	El SAB está diseñado en 5 componentes con un avance estimado del 42% a 2019	Datos propios Subanálisis -DIGER	Sistema de Alerta de Bogotá-SAB operando
5	Construir Bogotá Región con gobierno abierto, transparente y ciudadanía consciente.	53	Información para la toma de decisiones	462	Producir información de las operaciones urbanas integrales para cualificar el proceso de toma de decisiones, a partir de la implementación de una batería de indicadores de seguimiento y evaluación.	Planeación	Número de Operaciones Urbanas Integrales con información, a partir de la batería de indicadores de seguimiento y evaluación implementadas.	1 matriz de seguimiento de 8 operaciones estratégicas (adoptadas y en formulación)	Plan de Ordenamiento Territorial Dec. 190 de 2004 Operación Estratégica Distrito Aeroportuario - Decreto 824 de 2019. Plan Zonal Centro - Decreto 492 de 2007 Operación Estratégica Nuevo Usme - Decreto 252 de 2007. Plan Zonal del Norte - Lagos de Torca - Decreto 043 de 2017 Tunjuelo-Fucha- Anillo de innovación.	11
5	Construir Bogotá Región con gobierno abierto, transparente y ciudadanía consciente.	53	Información para la toma de decisiones	463	Producir y recopilar información para generar análisis que guíe la toma de decisiones de la administración distrital teniendo en cuenta los enfoques del plan de desarrollo	Planeación	Número de Operaciones Urbanas Integrales con información, a partir de la batería de indicadores de seguimiento y evaluación implementadas.	1) No cuenta con línea base 2) Encuestas Multipropósito 2011, 2014, 2017 3) 5% de acciones y estrategias del plan de acción del Plan Estadístico Distrital a cargo del Sector Planeación implementadas. 4) 23 Estudios (2016-2019) 5) base Sisbén actualizada al corte de diciembre de 2019 (1.318.440 hogares certificados con corte a diciembre 2019) 6) Octava actualización de la estratificación socioeconómica urbana - Decreto 551 de 2019 (1.741.500 predios residenciales urbanos estratificados) 7) Actualización de la estratificación de fincas y viviendas dispersas y centros poblados - Decreto 304 de 200, y de centros poblados - Decreto 396 de 2017 (6.016 predios residenciales rurales estratificados) 8) Año 2019: Dos estudios de impacto social y financiero de la estratificación realizados: Dinámica del bienestar social en Bogotá y su región; La propiedad horizontal residencial en Bogotá vista desde sus equipamientos comunales. 9) Sistema de Indicadores Estratégicos de Ciudad 10) Base de Datos Geográfica Corporativa (Decreto 544 de 2007)	1) No cuenta con línea base 2) Secretaría Distrital de Planeación, Documento CONPES Distrital Plan de Ciencia, Tecnología e Innovación, Articulado Plan Distrital de Desarrollo y Artículo 155 Plan Nacional de Desarrollo 3) Secretaría Distrital de Planeación, Documento CONPES Distrital Plan de Ciencia, Tecnología e Innovación, Articulado Plan Distrital de Desarrollo y Artículo 155 Plan Nacional de Desarrollo 4) Plan Estratégico SDP 2016-2020 (12 Estudios. Corte Dic de 2019) y Plan de Acción del Plan de Desarrollo Distrital Bogotá Mejor Para Todos (11 estudios Corte 31 de diciembre de 2019) 5) Base de datos certificada por el DNP, diciembre de 2019. 6) Decreto No. 551 de 2019. 7) Decretos 304 de 2008 y 396 de 2017. 8) Secretaría Distrital de Planeación 9) Secretaría Distrital de Planeación- Acuerdo 257 de 2006 10) Secretaría Distrital de Planeación Acuerdo 257 de 2006, Decreto 544 de 2007.	1) 1 2) 2 3) 100% acciones y estrategias del plan de acción del Plan Estadístico Sectorial a cargo de la SDP implementadas. 4) 11 5) 1 6) 100% de predios residenciales urbanos estratificados con el nuevo modelo de estratificación definido por el DANE 7) 100% de predios de fincas, viviendas dispersas y centros poblados estratificados 8) 4 9) 1 10) 1
5	Construir Bogotá Región con gobierno abierto, transparente y ciudadanía consciente.	53	Información para la toma de decisiones	464	Realizar en 7.500 hectáreas estudios detallados de amenaza y/o riesgo en zonas y cuencas priorizadas de la ciudad.	Ambiente	Número de hectáreas con Estudios Detallados de Amenaza y Riesgo	1709 hectáreas	Segplan -DIGER	7.500 hectáreas con estudios detallados de amenaza y/o riesgo en zonas y cuencas priorizadas de la ciudad
5	Construir Bogotá Región con gobierno abierto, transparente y ciudadanía consciente.	53	Información para la toma de decisiones	465	Realizar la actualización catastral de los predios del Distrito con enfoque multipropósito (Urbana-Rural)	Hacienda	Porcentaje de los predios del distrito actualizados catastralmente con enfoque multipropósito	1	Informe Censo Inmobiliario de Bogotá UAEC	100%

No	PROPÓSITO	No	PROGRAMA	No Meta	Meta Sectoriales	Sector	Nombre indicador	línea base	Fuente	Meta Sectorial 2024
5	Construir Bogotá Región con gobierno abierto, transparente y ciudadanía consciente.	54	Transformación digital y gestión de TIC para un territorio inteligente	466	A 2024 diseñar e implementar la Estrategia de Transformación Digital en Salud.	Salud	Porcentaje (%) de diseño e implementación de la Estrategia de Transformación Digital en Salud.	Cero.	Dirección TIC SDS	100%
5	Construir Bogotá Región con gobierno abierto, transparente y ciudadanía consciente.	54	Transformación digital y gestión de TIC para un territorio inteligente	467	Crear y mantener en funcionamiento una aplicación móvil accesible a la ciudadanía que permita consultar los servicios de información que ofrece la Secretaría Jurídica Distrital	Jurídica	Nivel de desarrollo de la Aplicación Móvil	0	Oficina TIC	1 Aplicación Móvil Desarrollada
5	Construir Bogotá Región con gobierno abierto, transparente y ciudadanía consciente.	54	Transformación digital y gestión de TIC para un territorio inteligente	468	Formular e implementar las agendas de transformación digital para el Distrito	Gestión Pública	1. Agendas de transformación digital formuladas 2. Agendas de transformación Digital Implementadas	1. 0 2. 0	Secretaría General	1. 16 2. 100%
5	Construir Bogotá Región con gobierno abierto, transparente y ciudadanía consciente.	54	Transformación digital y gestión de TIC para un territorio inteligente	469	Formular la política pública de Bogotá territorio inteligente.	Gestión Pública	Política Pública TIC formulada.	0	Secretaría General	1
5	Construir Bogotá Región con gobierno abierto, transparente y ciudadanía consciente.	54	Transformación digital y gestión de TIC para un territorio inteligente	470	Garantizar el funcionamiento de las herramientas tecnológicas a cargo de la Secretaría Jurídica Distrital y LegalBog	Jurídica	Nivel de funcionamiento de las herramientas tecnológicas y Legal Bog	0	Oficina TIC	100% de funcionamiento de herramientas tecnológicas y LegalBog.
5	Construir Bogotá Región con gobierno abierto, transparente y ciudadanía consciente.	54	Transformación digital y gestión de TIC para un territorio inteligente	471	Implementar el 100% de la Política de Gobierno Digital acorde a la normativa distrital y nacional en la Secretaría de Seguridad, Convivencia y Justicia	Seguridad	Porcentaje de avance en la implementación de la Política Pde Gobierno Digital acorde a la normativa distrital y nacional en la Secretaría de Seguridad, Convivencia y Justicia	0,2	Dirección de Tecnologías y Sistemas de Información, SDSCJ	100%
5	Construir Bogotá Región con gobierno abierto, transparente y ciudadanía consciente.	54	Transformación digital y gestión de TIC para un territorio inteligente	472	Implementar el 50% de la Política de Seguridad Digital acorde a la normativa distrital y nacional en la Secretaría de Seguridad, Convivencia y Justicia	Seguridad	Porcentaje de avance en la implementación de la Política de Seguridad Digital acorde a la normativa distrital y nacional en la Secretaría de Seguridad, Convivencia y Justicia	0,17	Dirección de Tecnologías y Sistemas de Información, SDSCJ	50%
5	Construir Bogotá Región con gobierno abierto, transparente y ciudadanía consciente.	54	Transformación digital y gestión de TIC para un territorio inteligente	473	Implementar un portal único de promoción de la oferta turística de Bogotá	Desarrollo Económico	Implementación del portal único	0 % No existe un portal unificado de promoción y oferta turística de la ciudad	Subdirección de Promoción y Mercadeo	1
5	Construir Bogotá Región con gobierno abierto, transparente y ciudadanía consciente.	55	Fortalecimiento de Cultura Ciudadana y su institucionalidad	474	Creación de un (1) centro de diseño de políticas públicas de cambio cultural para fortalecer la institucionalidad de Cultura Ciudadana en el distrito, la gestión del conocimiento y la toma de decisiones institucionales que promuevan las transformaciones culturales a partir de mejores comprensiones de las dinámicas sociales y culturales	Cultura	Número de centros de diseño de políticas públicas de cambio cultural creados	0	0	1
5	Construir Bogotá Región con gobierno abierto, transparente y ciudadanía consciente.	55	Fortalecimiento de Cultura Ciudadana y su institucionalidad	475	Diseñar y acompañar la implementación de trece (13) estrategias de cultura ciudadana en torno a los temas priorizados por la administración distrital.	Cultura	Número de estrategias de cultura ciudadana diseñadas y acompañadas	NO DISPONIBLE	NO DISPONIBLE	13
5	Construir Bogotá Región con gobierno abierto, transparente y ciudadanía consciente.	55	Fortalecimiento de Cultura Ciudadana y su institucionalidad	476	Implementar un (1) sistema de gestión de la información para el levantamiento y monitoreo de las estrategias de cambio cultural	Cultura	Número de sistemas de gestión de la información implementados	NO DISPONIBLE	NO DISPONIBLE	1

No	PROPÓSITO	No	PROGRAMA	No Meta	Meta Sectoriales	Sector	Nombre indicador	línea base	Fuente	Meta Sectorial 2024
5	Construir Bogotá Región con gobierno abierto, transparente y ciudadanía consciente.	56	Gestión Pública Efectiva	477	A 2024 avanzar en la dignificación laboral del Talento Humano en el sistema distrital de salud implementando acciones que promuevan el bienestar. Comprende dos indicadores: 1. Dignificación laboral del talento humano en la SDS. L.B. 648 funcionarios en planta de la SDS. Meta a 2024: Crear 852 cargos formales en la planta de la SDS. 2. Crear 40% de empleos temporales adicionales a la planta provista, en las Subredes. L.B: Planta Provista 3806 en las subredes (Fuente: SIDEAP-dato preliminar 31 de marzo de 2020). Meta 2024: Crear 1522 cargos provistos de planta temporal en las Subredes de Servicios de Salud.	Salud	Comprende dos indicadores: 1. Dignificación laboral del talento humano en la SDS. 2. Crear 40% de empleos temporales adicionales a la planta provista, en las Subredes	648 funcionarios en planta de la SDS. Planta Provista 3.806 en las subredes	Dirección de Talento Humano Subsecretaría Corporativa-SDS SIDEAP-dato preliminar 31 de marzo de 2020)	Crear 852 cargos formales en la planta de la SDS. Crear 1.522 cargos provistos de planta temporal en las Subredes de Servicios de Salud
5	Construir Bogotá Región con gobierno abierto, transparente y ciudadanía consciente.	56	Gestión Pública Efectiva	478	A 2024 diseñar e implementar (1) Programa para la generación, producción y uso del conocimiento enfocado a la transformación de la vida y el bienestar de los ciudadanos a partir de la ciencia, tecnología, innovación y educación en salud.	Salud	% de implementación del programa para la generación, producción y uso del conocimiento	0,03	SDS	100%
5	Construir Bogotá Región con gobierno abierto, transparente y ciudadanía consciente.	56	Gestión Pública Efectiva	479	A 2024 realizar la inspección, vigilancia y control por año al 25% de los prestadores de servicios de salud de Bogotá D.C.	Salud	Sedes de IPS con IVC en Bogotá D.C.	12.21% de prestadores de servicio de salud de Bogotá con inspección, vigilancia y control (Total de 16.648 sedes de prestadores habilitadas en el REPS - Corte 31 de Diciembre 2019).	REPS - MIN SALUD	A 2024 realizar la inspección, vigilancia y control por año al 25% de los prestadores de servicios de salud de Bogotá D.C. Meta= 100%
5	Construir Bogotá Región con gobierno abierto, transparente y ciudadanía consciente.	56	Gestión Pública Efectiva	480	Adecuación y mejoramiento de la infraestructura de CAD	Hacienda	Porcentaje de Adecuación y mejoramiento de la infraestructura de CAD realizado. Total de acciones implementadas/Total de acciones programadas	0	Dirección de Gestión Corporativa-SDH	100%
5	Construir Bogotá Región con gobierno abierto, transparente y ciudadanía consciente.	56	Gestión Pública Efectiva	481	Aumentar 5 puntos en la calificación del índice distrital de servicio a la ciudadanía, de la Secretaría Distrital de Integración Social.	Integración Social	Índice Distrital de servicio a la ciudadanía	87 puntos en el índice distrital	Veeduría Distrital-Índice Distrital de Servicio al Ciudadano.	92 puntos en el índice distrital
5	Construir Bogotá Región con gobierno abierto, transparente y ciudadanía consciente.	56	Gestión pública efectiva	482	Aumentar el índice de satisfacción al usuario de las entidades del Sector Movilidad en 5 puntos porcentuales	Movilidad	Índice de satisfacción al usuario de las entidades del Sector Movilidad	Promedio sector 83,9%	Entidades del Sector Movilidad	Aumento del 5%
5	Construir Bogotá Región con gobierno abierto, transparente y ciudadanía consciente.	56	Gestión pública efectiva	483	Aumentar en 5 puntos el Índice de Desempeño Institucional para las entidades del Sector Movilidad, en el marco de las políticas de MIPG	Movilidad	Índice de Desempeño Institucional para las entidades del Sector Movilidad	Promedio sector 78,4	Entidades del Sector Movilidad	Aumento de 5 puntos
5	Construir Bogotá Región con gobierno abierto, transparente y ciudadanía consciente.	56	Gestión Pública Efectiva	484	Aumentar en un 43% la inspección y vigilancia en los servicios y programas prestados por la Secretaría Distrital de Integración Social que cuentan con estándares de calidad	Integración Social	Porcentaje de servicios sociales con inspección y vigilancia	2 servicios que cuentan con inspección y vigilancia (14% en total)	Fuente: SDIS. Subsecretaría-Inspección y Vigilancia de los servicios sociales.,	6 servicios con inspección y vigilancia (43% en total) servicios sociales
5	Construir Bogotá Región con gobierno abierto, transparente y ciudadanía consciente.	56	Gestión Pública Efectiva	485	Crear el modelo de gestión jurídica anticorrupción	Jurídica	Porcentaje de avance de la creación del modelo de gestión jurídica anticorrupción	0	Dirección Distrital de Política Jurídica	1 Modelo Implementado
5	Construir Bogotá Región con gobierno abierto, transparente y ciudadanía consciente.	56	Gestión Pública Efectiva	486	Crear el observatorio distrital de contratación y lucha anticorrupción	Jurídica	Porcentaje de avance de la creación del observatorio distrital de contratación y lucha anticorrupción	0	Dirección Distrital de Política Jurídica	1 Observatorio Distrital
5	Construir Bogotá Región con gobierno abierto, transparente y ciudadanía consciente.	56	Gestión Pública Efectiva	487	Defender el patrimonio Distrital logrando un nivel de éxito procesal del 83%	Jurídica	Nivel de Éxito Procesal en el Distrito Capital	0,82	Informes de la Dirección Distrital de Gestión Judicial	83% de Éxito Procesal

No	PROPÓSITO	No	PROGRAMA	No Meta	Meta Sectoriales	Sector	Nombre indicador	línea base	Fuente	Meta Sectorial 2024
5	Construir Bogotá Región con gobierno abierto, transparente y ciudadanía consciente.	56	Gestión Pública Efectiva	488	Definir e Implementar mecanismos que evalúen la asignación eficiente del gasto en (5) cinco programas del Plan de Desarrollo y el diseño del sistema de subsidios y contribuciones para el nuevo Contrato Social de Bogotá.	Hacienda	Porcentaje de desarrollo del sistema de seguimiento y evaluación de la calidad del gasto público en el Distrito Capital Total de acciones implementadas/Total de acciones programadas	0	Dirección de Estudios y Estadísticas Fiscales-SDH	100%
5	Construir Bogotá Región con gobierno abierto, transparente y ciudadanía consciente.	56	Gestión Pública Efectiva	489	Definir e implementar un modelo integrado de arquitectura para la operación del ERP de la Secretaría Distrital de Hacienda y del Distrito	Hacienda	Porcentaje del modelo de arquitectura para la operación del ERP de la Secretaría Distrital de Hacienda y del Distrito, definido e implementado. Total de acciones implementadas/Total de acciones programadas.	0	Dirección de Informática y Tecnología-SDH	100%
5	Construir Bogotá Región con gobierno abierto, transparente y ciudadanía consciente.	56	Gestión Pública Efectiva	490	Definir, implementar y liderar una política pública distrital de atención al pensionado, que integre la oferta institucional dirigida a esta población.	Hacienda	Porcentaje de Cumplimiento de la política distrital de atención al pensionado: Total de acciones implementadas/Total de acciones programadas	0	FONCEP	100%
5	Construir Bogotá Región con gobierno abierto, transparente y ciudadanía consciente.	56	Gestión Pública Efectiva	491	Desarrollar 8 investigaciones jurídicas en materias de alto impacto que quien las actuaciones distritales	Jurídica	Número de investigaciones jurídicas en temas de alto impacto desarrolladas.	0	Dirección Distrital de Política Jurídica	8 Investigaciones en temas de alto impacto
5	Construir Bogotá Región con gobierno abierto, transparente y ciudadanía consciente.	56	Gestión Pública Efectiva	492	Desarrollar herramientas metodológicas para que los quince sectores de la administración tomen decisiones de política pública, de gestión institucional y de inversión que incorporen necesidades diferenciadas de las poblaciones, los sectores sociales y las familias del distrito, a partir de 15 estudios sobre sus realidades y dinámicas adelantados desde el Observatorio Poblacional-Diferencial y de Familias.	Planeación	Herramientas metodológicas que se definan, a partir de 15 estudios sobre sus realidades y dinámicas adelantados desde el Observatorio Poblacional-Diferencial y de Familias, diseñadas.	0	0	100%
5	Construir Bogotá Región con gobierno abierto, transparente y ciudadanía consciente.	56	Gestión pública efectiva	493	Desarrollar y mantener al 100% la capacidad institucional a través de la mejora en la infraestructura física, tecnológica y de gestión en beneficio de la ciudadanía. Determinar el estado actual de 9.000 entidades sin ánimo de lucro, con el fin de generar información confiable frente al cumplimiento de sus obligaciones jurídicas y financieras	Cultura	Porcentaje de la capacidad institucional desarrollada y mantenida	NO DISPONIBLE	NO DISPONIBLE	100%
5	Construir Bogotá Región con gobierno abierto, transparente y ciudadanía consciente.	56	Gestión Pública Efectiva	494	Diseñar e implementar una estrategia de medición de la efectividad de la atención a la ciudadanía en las entidades distritales	Jurídica	Número de entidades sin ánimo de lucro identificadas con información confiable, respecto de sus obligaciones jurídicas y financieras	0	Informes de la Dirección Distrital de Inspección, Vigilancia y Control	9.000 Entidades Sin Anímo de Lucro
5	Construir Bogotá Región con gobierno abierto, transparente y ciudadanía consciente.	56	Gestión Pública Efectiva	495	Diseñar e implementar una estrategia de medición de la efectividad de la atención a la ciudadanía en las entidades distritales	Gestión Pública	Aumento de la satisfacción ciudadana frente a la interacción con la Administración Distrital	6,4	DNP - Infométrica - 2018	8.4
5	Construir Bogotá Región con gobierno abierto, transparente y ciudadanía consciente.	56	Gestión Pública Efectiva	496	Diseñar e implementar una estrategia de formalización, dignificación y acceso público y/o meritocrático a la Administración Distrital	Gestión Pública	Porcentaje de avance en la implementación de la estrategia de formalización, dignificación y acceso público y/o meritocrático a la Administración Distrital Fórmula Indicador: Sumatoria % Avances componentes de la estrategia (30% Formalización + 35% Mérito + 35% Talento No Palanca) Metas por Componente: Formalización: 2.000 Empleos Públicos (Permanentes o Temporales) Mérito: 1.850 Empleos Públicos (Carrera Administrativa + Jefes de Control Interno) Talento No Palanca: 6.000 Contratos de Prestación de Servicios	0%	Plan de Acción Institucional DASCD-Reporte SEGPLAN	100%

No	PROPÓSITO	No	PROGRAMA	No Meta	Meta Sectoriales	Sector	Nombre indicador	línea base	Fuente	Meta Sectorial 2024
5	Construir Bogotá Región con gobierno abierto, transparente y ciudadanía consciente.	56	Gestión Pública Efectiva	497	Diseñar e implementar una estrategia para fortalecer la gestión, la innovación y la creatividad en la administración distrital, generando valor público al servicio de la ciudadanía	Gestión Pública	Nombre del Indicador: Porcentaje de avance en la implementación de estrategias para fortalecer la gestión y la innovación pública distrital. Formula del indicador: Sumatoria % avance en la implementación de los componentes/# total de componentes Metas por vigencia: 2020: 9%, 2021: 22%, 2022: 24%, 2023: 24%, y 2024: 21%. Meta Total a 2024: 100%	0	Secretaría General de la Alcaldía Mayor : Dirección Distrital de Desarrollo Institucional, Subsecretaría Técnica, y Equipo Asesor Alcaldía Mayor.	100%
5	Construir Bogotá Región con gobierno abierto, transparente y ciudadanía consciente.	56	Gestión Pública Efectiva	498	Diseñar una estrategia de integración, alineación y estandarización de la oferta de servicios en los canales de atención disponibles en el Distrito.	Gestión Pública	1.Puntos de información sobre protección y atención animal instalados y funcionando en la Red CADE del distrito. 2. Numero de orientaciones y solicitudes recibidas a través de la línea 195. 3. Numero de PQRS recibidas por otros canales.	1. 0 2. 707.207 3. 299.683	Secretaría General	1. 7 2. 760.000 3. 320.000
5	Construir Bogotá Región con gobierno abierto, transparente y ciudadanía consciente.	56	Gestión Pública Efectiva	499	Dotar e intervenir la infraestructura de las sedes de la Secretaría General de la Alcaldía Mayor de Bogotá.	Gestión Pública	cronograma de intervenciones de infraestructura ejecutado.	100%	Secretaría General	100%
5	Construir Bogotá Región con gobierno abierto, transparente y ciudadanía consciente.	56	Gestión Pública Efectiva	500	Diseñar, institucionalizar e implementar una política pública distrital de gobernanza regulatoria, que incluya la racionalización de trámites.	Jurídica	Numero de política pública distrital de gobernanza regulatoria	0%	Secretaría General	1
5	Construir Bogotá Región con gobierno abierto, transparente y ciudadanía consciente.	56	Gestión Pública Efectiva	501	Ejecutar un plan de reconocimientos por los aportes significativos a la gestión jurídica distrital y a la lucha anticorrupción	Jurídica	Porcentaje de ejecución del plan de reconocimientos de aportes a la gestión jurídica distrital y a la lucha anticorrupción.	0	Dirección Distrital de Política Jurídica	1 plan de reconocimientos
5	Construir Bogotá Región con gobierno abierto, transparente y ciudadanía consciente.	56	Gestión Pública Efectiva	502	Elevar el nivel de efectividad en la gestión pública del sector, en el marco de MIPG al menos el 73%	Desarrollo Económico	Efectividad en la gestión pública del sector	0,66	MIPG	0,73

No	PROPÓSITO	No	PROGRAMA	No Meta	Meta Sectoriales	Sector	Nombre indicador	línea base	Fuente	Meta Sectorial 2024
5	Construir Bogotá Región con gobierno abierto, transparente y ciudadanía consciente.	56	Gestión Pública Efectiva	503	Formular e implementar una estrategia distrital de promoción, proyección, posicionamiento y cooperación internacional de Bogotá y la Región.	Gestión Pública	"Nombre del Indicador: Número de acciones para la proyección y cooperación internacional de Bogotá y la región ejecutadas. Fórmula del indicador: Sumatoria # de acciones para la proyección y cooperación internacional de Bogotá y la región ejecutadas. Metas por vigencia: 2020: 7 , 2021: 12, 2022: 20, 2023: 20 y 2024: 6. Meta Total a 2024: 65"	50	Secretaría General	65
5	Construir Bogotá Región con gobierno abierto, transparente y ciudadanía consciente.	56	Gestión Pública Efectiva	504	Formular e implementar una estrategia para la gestión documental distrital y el uso y apropiación de la memoria histórica	Gestión Pública	"Nombre del Indicador: Porcentaje de avance en la implementación de la estrategia de apropiación del patrimonio documental y fortalecimiento de la gestión documental distrital. Formula del indicador: Promedio ponderado= Sumatoria de los resultados producto de multiplicar el avance de cada componente por su peso relativo. Σ (% avance en la implementación de los componentes X peso relativo de cada componente). Pesos relativos: i) 13% - Componente 1: Documento electrónico de archivo y Red Distrital de archivos. ii) 20% - Componente 2: Archivos públicos del Distrito Capital. iii) 42% - Componente 3: Promoción memoria histórica y iv) 25% - Componente 4: Modernización de la Imprenta Distrital Descripción de cada componente: Cada componente utilizará un tablero de control para verificar el nivel de avance de las acciones previstas: i) Componente No. 1: % avance de la estrategia para el fortalecimiento de la gestión de documentos electrónicos de archivo y la Red Distrital de Archivos de Bogotá. ii) Componente No. 2: % de avance de la estrategia para el fortalecimiento de los Archivos Públicos del Distrito Capital. iii) Componente No. 3: % de avance de la estrategia para la recuperación, preservación y difusión de la promoción de la memoria histórica y la multiculturalidad a través de la apropiación del patrimonio documental de Bogotá. Componente 4: % de avance en la estrategia de publicación e impresión oficial para la conformación del acervo documental distrital. Metas por vigencia: 2020: 10%, 2021: 25%, 2022: 26%, 2023: 24%, y 2024: 15%. Meta Total a 2024: 100%"	0	Secretaría General	100%
5	Construir Bogotá Región con gobierno abierto, transparente y ciudadanía consciente.	56	Gestión Pública Efectiva	505	Formular y desarrollar dos (2) procesos institucionales de investigación y gestión del conocimiento ambiental y animal	Ambiente	Número de procesos de investigación institucional	El jardín botánico cuenta con un plan de investigación que incluye 7 líneas de investigación	JBB -IDPYBA	Dos (2) procesos institucionales de investigación y gestión del conocimiento ambiental formulados y desarrollados.

No	PROPÓSITO	No	PROGRAMA	No Meta	Meta Sectoriales	Sector	Nombre indicador	línea base	Fuente	Meta Sectorial 2024
5	Construir Bogotá Región con gobierno abierto, transparente y ciudadanía consciente.	56	Gestión Pública Efectiva	506	Formular, implementar y monitorear los lineamientos distritales en materia de Comunicación Pública	Gestión Pública	1. Lineamientos distritales en materia de comunicación pública, formulados, implementados y monitoreados. 2. Identificación de canales de comunicación discriminado por grupos de interés ubicados en Bogotá - región	1. 0 2. 0	Secretaría General	1. 100% 2. 100%
5	Construir Bogotá Región con gobierno abierto, transparente y ciudadanía consciente.	56	Gestión Pública Efectiva	507	Fortalecer el desarrollo del modelo integrado de planeación y gestión-MIPG en la Secretaría Jurídica Distrital	Jurídica	Nivel de Fortalecimiento del MIPG para la Secretaría Jurídica Distrital	0,68	Informes FURAG 2018	100% del Fortalecimiento en MIPG, orientado a mejorar la calificación del FURAG.
5	Construir Bogotá Región con gobierno abierto, transparente y ciudadanía consciente.	56	Gestión Pública Efectiva	508	Fortalecer la gestión institucional y el modelo de gestión de la ERU	Hábitat	% de avance en la implementación del MIPG	Medición FURAG (Formulario Único de Reporte de Avances de la Gestión) 2018	Medición FURAG 2018 Departamento Administrativo de la Función Pública	100% del plan de acción para la implementación del MIPG
5	Construir Bogotá Región con gobierno abierto, transparente y ciudadanía consciente.	56	Gestión Pública Efectiva	509	Fortalecer la gestión institucional y el modelo de gestión de la SDHT, CVP y UAESP	Hábitat	Gestión institucional y modelo de gestión de entidades del sector hábitat fortalecidos	100%	0	100%
5	Construir Bogotá Región con gobierno abierto, transparente y ciudadanía consciente.	56	Gestión Pública Efectiva	510	Fortalecer la gestión jurídica distrital, con niveles de eficiencia del 89% en el Distrito Capital.	Jurídica	Nivel de eficiencia en la gestión jurídica distrital	0,88	Informes de la Secretaría Jurídica Distrital	89% De Nivel de Eficiencia

No	PROPÓSITO	No	PROGRAMA	No Meta	Meta Sectoriales	Sector	Nombre indicador	línea base	Fuente	Meta Sectorial 2024
5	Construir Bogotá Región con gobierno abierto, transparente y ciudadanía consciente.	56	Gestión Pública Efectiva	511	Fortalecer la infraestructura tecnológica de la SDP para atender las necesidades de interoperabilidad y disposición de información.	Planeación	Índice de capacidad en la prestación de servicios de tecnología		Indicadores PETI y la línea base definida para el proyecto (Dimensión que tiene el problema al momento de formulación)	90% de capacidad en la prestación de servicios de tecnología
							1) La infraestructura de servidores, equipos de conectividad y seguridad se encuentra en un 83% de obsolescencia dado que de 446 componentes, 317 saldrán de garantías o no tendrán soporte de fabricantes para la vigencia 2021. 2) La infraestructura de puestos de trabajo (equipos de escritorio y portátiles) se encuentra en un 20% de obsolescencia dado que de 850 equipos, 172 salieron de garantía, terminaron su vida útil y no tienen soporte de fabricante. 3) La infraestructura de puestos de trabajo (equipos periféricos) se encuentra en un 80% de obsolescencia dado que de 88 equipos periféricos, 70 salieron de garantía, terminaron su vida útil y no tienen soporte de fabricante. 4) Respecto a las soluciones de software se evidencia que el porcentaje calculado de obsolescencia es de 31% tomando como base variables tales como rendimiento, funcionalidad, vulnerabilidad, soporte, interoperabilidad y lenguaje de desarrollo.			
5	Construir Bogotá Región con gobierno abierto, transparente y ciudadanía consciente.	56	Gestión Pública Efectiva	512	Fortalecimiento de la infraestructura tecnológica del Concejo	Hacienda	Porcentaje del fortalecimiento de la infraestructura tecnológica del Concejo realizado.	0	Fondo Cuenta del Concejo de Bogotá-SDH	100%
							Total de acciones implementadas/Total de acciones programadas			
5	Construir Bogotá Región con gobierno abierto, transparente y ciudadanía consciente.	56	Gestión Pública Efectiva	513	Garantizar la eficiencia y la eficacia ambiental, logística, operativa y de gestión documental de la entidad, para la oportuna prestación de los servicios sociales incluyendo componentes que demanden la reformulación de los programas.	Integración Social	Porcentaje de unidades operativas con servicios logísticos, operativos, de gestión ambiental y documental		SEGPLAN	100% eficiencia logística
							*45,49% del subsistema interno de gestión documental implementado. *85,4% de los lineamientos ambientales implementados. * 98,5% Soluciones logísticas y operativas			
5	Construir Bogotá Región con gobierno abierto, transparente y ciudadanía consciente.	56	Gestión Pública Efectiva	514	Generar 4 directrices orientadas a la prevención de prácticas irregulares en el Distrito y comisión de faltas disciplinarias	Jurídica	Número de directrices disciplinarias emitidas	8	Informe de la Dirección Distrital de Asuntos Disciplinarios	4 directrices generadas
5	Construir Bogotá Región con gobierno abierto, transparente y ciudadanía consciente.	56	Gestión Pública Efectiva	515	Generar un plan maestro de acciones judiciales para la defensa y la recuperación del patrimonio distrital	Jurídica	Nivel de avance del plan maestro	0	Dirección Distrital de Gestión Judicial - Modelo de Gestión Jurídica	1 plan maestro

No	PROPÓSITO	No	PROGRAMA	No Meta	Meta Sectoriales	Sector	Nombre indicador	línea base	Fuente	Meta Sectorial 2024
5	Construir Bogotá Región con gobierno abierto, transparente y ciudadanía consciente.	56	Gestión Pública Efectiva	516	Gestionar el 100% de un (1) plan de adecuación y sostenibilidad de los sistemas de gestión de la Unidad Administrativa Especial Cuerpo Oficial de Bomberos	Seguridad	Porcentaje de avance en la gestión de un (1) plan de adecuación y sostenibilidad de los sistemas de gestión de la Unidad Administrativa Especial Cuerpo Oficial de Bomberos	0	UAECOB - Oficina Asesora de Planeación	100%
5	Construir Bogotá Región con gobierno abierto, transparente y ciudadanía consciente.	56	Gestión Pública Efectiva	517	Implementar al 100% una (1) estrategia de fortalecimiento de los sistemas de información para optimizar la gestión de la Unidad Administrativa Especial Cuerpo Oficial de Bomberos	Seguridad	Porcentaje de avance en la implementación de una (1) estrategia de fortalecimiento de los sistemas de información para optimizar la gestión de la Unidad Administrativa Especial Cuerpo Oficial de Bomberos	0	UAECOB - Oficina Asesora de Planeación	100%
5	Construir Bogotá Región con gobierno abierto, transparente y ciudadanía consciente.	56	Gestión Pública Efectiva	518	Implementar buenas prácticas de gestión administrativa y organizacional para el cumplimiento de las metas misionales a cargo de la Secretaría Distrital de la Mujer	Mujer	Número de buenas prácticas de gestión administrativa y organizacionales implementadas	1	0	3
5	Construir Bogotá Región con gobierno abierto, transparente y ciudadanía consciente.	56	Gestión Pública Efectiva	519	Implementar el 100% del plan de acción de la política pública de gestión integral del talento humano en la prestación de los servicios sociales con énfasis en los componentes de trabajo decente y digno garantizando las condiciones de protección y prevención en materia de seguridad y salud en el trabajo.	Integración Social	Porcentaje de implementación del plan de acción de la política pública de gestión integral del talento humano	92,5% de avance de los siguientes componentes: disponibilidad de Recurso Humano, reorganización institucional, procesos de formación, implementación del subsistema de seguridad y salud en el trabajo y del programa integral de pre pensionados.	SEGPLAN	100% plan acción
5	Construir Bogotá Región con gobierno abierto, transparente y ciudadanía consciente.	56	Gestión Pública Efectiva	520	Implementar el Plan de acción de la Política Pública para la Gestión Integral de Talento Humano definido para el periodo 2020 - 2024	Gestión Pública	Porcentaje de avance en la implementación de la Política Pública para la Gestión Integral de Talento Humano definido para el periodo 2020 - 2024	6% (2019)	Reporte seguimiento Plan de Acción de la Política Pública	56,49%
5	Construir Bogotá Región con gobierno abierto, transparente y ciudadanía consciente.	56	Gestión Pública Efectiva	521	Implementar el plan de fortalecimiento institucional de la UACD	Hacienda	Implementar el plan de sostenibilidad institucional del MIPG de cada vigencia	90	Informe de seguimiento plan de sostenibilidad UAECOB	95
5	Construir Bogotá Región con gobierno abierto, transparente y ciudadanía consciente.	56	Gestión Pública Efectiva	522	Implementar la estrategia de articulación de la gestión pensional del Distrito	Hacienda	Porcentaje de Articulación de la gestión pensional del Distrito: sumatoria de fases de articulación desarrolladas por cada entidad/Total de fases de articulación definidas para el total de entidades identificadas	0	FONCEP	100%
5	Construir Bogotá Región con gobierno abierto, transparente y ciudadanía consciente.	56	Gestión Pública Efectiva	523	Implementar la estrategia de fortalecimiento de la gestión y Gobernanza en la Secretaría Distrital de Hacienda	Hacienda	Índice de Desarrollo Institucional medido a través de FURAG o la herramienta que la Secretaría General defina en aplicación de la medición del MIPG	75.8 2018	Resultados FURAG DAFP o la herramienta que Secretaría General defina en aplicación de la medición de MIPG	80

No	PROPÓSITO	No	PROGRAMA	No Meta	Meta Sectoriales	Sector	Nombre indicador	línea base	Fuente	Meta Sectorial 2024
5	Construir Bogotá Región con gobierno abierto, transparente y ciudadanía consciente.	56	Gestión Pública Efectiva	524	Implementar la estrategia que permita el saneamiento de los trámites administrativos ambientales de carácter sancionatorio, en el marco de los principios de eficacia, economía, transparencia y celeridad de la gestión pública	Ambiente	# de estrategias implementadas	se cuenta con 19.335 expedientes sancionatorios sin estrategia de saneamiento	SDA	1 estrategia implementada
5	Construir Bogotá Región con gobierno abierto, transparente y ciudadanía consciente.	56	Gestión Pública Efectiva	525	Implementar un plan de acción para la sostenibilidad del Sistema Integrado de Gestión en el marco de las políticas de MIPG y la adecuación de la infraestructura para el desempeño de las funciones	Planeación	Índice de desempeño institucional	75,3	Formulario Único de Reporte de Avance a la Gestión (FURAG)	80,3
5	Construir Bogotá Región con gobierno abierto, transparente y ciudadanía consciente.	56	Gestión Pública Efectiva	526	Implementar una (1) estrategia para fortalecer la capacidad operativa y de gestión administrativa del Sector Gobierno.	Gobierno	Estrategia de fortalecimiento de la capacidad operativa y gestión administrativa del Sector Gobierno implementada	N/D	FURAG	1
5	Construir Bogotá Región con gobierno abierto, transparente y ciudadanía consciente.	56	Gestión Pública Efectiva	527	Implementar una (1) estrategia para fortalecer y modernizar la capacidad tecnológica del Sector Gobierno.	Gobierno	Estrategia de fortalecimiento y modernización de la capacidad tecnológica del Sector Gobierno implementada	N/D	PETIC	1
5	Construir Bogotá Región con gobierno abierto, transparente y ciudadanía consciente.	56	Gestión Pública Efectiva	528	Implementar una (1) estrategia para la sostenibilidad y mejora de las dimensiones y políticas del MIPG en el Sector Gobierno	Gobierno	Estrategia de sostenibilidad y mejora de las dimensiones y políticas del MIPG en el Sector Gobierno implementada	71,89	Medición FURAG vigencia 2018 SDG	80 Sector 85 SDG
5	Construir Bogotá Región con gobierno abierto, transparente y ciudadanía consciente.	56	Gestión Pública Efectiva	529	Implementar una estrategia de servicio al ciudadano que recopile, valore y atienda sus necesidades	Planeación	Estrategia de servicio al ciudadano, implementada	0,9	Plan de acción del Plan de Desarrollo Distrital "Bogotá Mejor para Todos" Corte 31 diciembre 2019	1
5	Construir Bogotá Región con gobierno abierto, transparente y ciudadanía consciente.	56	Gestión Pública Efectiva	530	Materializar el recaudo oportuno y la gestión anti-evasión para la ciudad en el periodo Junio 2020 - Mayo 2024 en \$43.301 billones de pesos constantes de 2020.	Hacienda	Billones de pesos constantes de 2020 recaudados oportunamente y por la gestión anti-evasión.	\$33.08 billones de pesos precios constantes de 2020. Meta de recaudo Acuerdo 645/2016	Dirección de Impuestos de Bogotá-SDH	\$43.301 Billones de pesos constantes de 2020. Meta a Mayo de 2024
5	Construir Bogotá Región con gobierno abierto, transparente y ciudadanía consciente.	56	Gestión Pública Efectiva	531	Mejorar en cinco (5) puntos los resultados de implementación del MIPG en el JBB y SDA	Ambiente	Índice de desempeño institucional FURAG	JBB: 68 SDA: 71,3	TODOS	JBB: 73 SDA: 76,3

No	PROPÓSITO	No	PROGRAMA	No Meta	Meta Sectoriales	Sector	Nombre indicador	línea base	Fuente	Meta Sectorial 2024
5	Construir Bogotá Región con gobierno abierto, transparente y ciudadanía consciente.	56	Gestión Pública Efectiva	532	Operar el Sistema Integral de Seguimiento y Evaluación de Políticas Públicas	Planeación	Número de documentos que dan cuenta de la operación del Sistema Integral en el seguimiento a la política pública elaborados y publicados	0	Documentos publicados en página web	9
5	Construir Bogotá Región con gobierno abierto, transparente y ciudadanía consciente.	56	Gestión Pública Efectiva	533	Orientar a 4.000 ciudadanos en derechos, obligaciones y control ciudadano de las entidades sin ánimo de lucro.	Jurídica	Número de ciudadano orientados	3000	Informes de la Dirección Distrital de Inspección, Vigilancia y Control	4.000 ciudadanos orientados
5	Construir Bogotá Región con gobierno abierto, transparente y ciudadanía consciente.	56	Gestión Pública Efectiva	534	Orientar a 8.000 servidores públicos en materia de prevención de la responsabilidad disciplinaria	Jurídica	Número de servidores públicos orientados en materia disciplinaria	13574	Informes Dirección Distrital de Asuntos Disciplinarios	8.000 servidores públicos orientados, con un resultado acumulado de 21.374
5	Construir Bogotá Región con gobierno abierto, transparente y ciudadanía consciente.	56	Gestión Pública Efectiva	535	Realizar actividades de fortalecimiento institucional de la Lotería de Bogotá, en la meta comercial	Hacienda	Porcentaje de actividades de fortalecimiento institucional de la Lotería de Bogotá, en la meta comercial. Total de acciones implementadas/Total de acciones programadas	0	Lotería de Bogotá	100%
5	Construir Bogotá Región con gobierno abierto, transparente y ciudadanía consciente.	56	Gestión Pública Efectiva	536	Realizar actividades de fortalecimiento institucional de la Lotería de Bogotá, en la meta operativa	Hacienda	Porcentaje de actividades de fortalecimiento institucional de la Lotería de Bogotá, en la meta operativa. Total de acciones implementadas/Total de acciones programadas	0	Lotería de Bogotá	100%
5	Construir Bogotá Región con gobierno abierto, transparente y ciudadanía consciente.	56	Gestión Pública Efectiva	537	Realizar actividades de fortalecimiento tecnológico de la Secretaría Distrital de Hacienda	Hacienda	Porcentaje de actividades de fortalecimiento tecnológico de la Secretaría Distrital de Hacienda realizado. Total de acciones implementadas/Total de acciones programadas	0	Dirección de Informática y Tecnología-SDH	100%
5	Construir Bogotá Región con gobierno abierto, transparente y ciudadanía consciente.	56	Gestión Pública Efectiva	538	Realizar el 100% de las acciones de mejoramiento de la infraestructura física de la SDA y JBB.	Ambiente	Porcentaje de avance en las acciones de mejoramiento la infraestructura física	Infraestructura física	JBB SDA	100% de acciones de mejoramiento de la infraestructura física del JBB y la SDA realizada.
5	Construir Bogotá Región con gobierno abierto, transparente y ciudadanía consciente.	56	Gestión Pública Efectiva	539	Realizar el 100% de las acciones para el fortalecimiento de la comunicación pública	Cultura	Porcentaje de acciones para el fortalecimiento de la comunicación pública realizadas	0	0	100%

No	PROPÓSITO	No	PROGRAMA	No Meta	Meta Sectoriales	Sector	Nombre indicador	línea base	Fuente	Meta Sectorial 2024
5	Construir Bogotá Región con gobierno abierto, transparente y ciudadanía consciente.	56	Gestión Pública Efectiva	540	Realizar el fortalecimiento institucional de la estructura orgánica y funcional de la SDA, IDIGER, JBB, E IDPYBA	Ambiente	Porcentaje de avance en el fortalecimiento de la estructura orgánica y funcional de las entidades de sector ambiente	Diagnósticos de plantas físicas	TODOS	SDA, IDIGER JBB. E IDPYBA con su estructura orgánica y funcional fortalecida
5	Construir Bogotá Región con gobierno abierto, transparente y ciudadanía consciente.	56	Gestión Pública Efectiva	541	Realizar las actividades programadas para el fortalecimiento y actualización de la infraestructura física del Concejo de Bogotá	Hacienda	Porcentaje de actividades para el fortalecimiento y actualización de la infraestructura física del Concejo de Bogotá realizado. Total de acciones implementadas/Total de acciones programadas	0	Fondo Cuenta del Concejo de Bogotá-SDH	100%
5	Construir Bogotá Región con gobierno abierto, transparente y ciudadanía consciente.	56	Gestión Pública Efectiva	542	Recopilar, actualizar y disponer la información que permita realizar el seguimiento al Plan de Desarrollo y realizar asistencia técnica en la formulación y seguimiento de proyectos de inversión con enfoque poblacional-diferencial y de género para las entidades distritales y Alcaldías Locales	Planeación	% de Entidades y Alcaldías Locales asistidos técnicamente en el proceso de formulación, seguimiento y generación de información de proyectos de inversión bajo las nuevas metodologías establecidas. Número de entidades y alcaldías locales asistidas técnicamente en enfoque poblacional - diferencial y de género para el proceso de formulación de proyectos de inversión. Número de Informes de seguimiento al Plan de Desarrollo publicados.	1. Cero (%) de Entidades y Alcaldías Locales con asistencia técnica en la formulación, seguimiento y generación de información de proyectos de inversión bajo las nuevas metodologías establecidas 2. Veinticinco (25) Entidades y Alcaldías locales asesoradas o asistidas en incorporación de enfoques de enfoques poblacional - diferencial y de género. 3. Diez y Seis (16) informes de seguimiento al Plan de Desarrollo publicados.	Secretaria Distrital de Planeación Departamento Nacional de Planeación	1. 100% 2. 68 3. 24
5	Construir Bogotá Región con gobierno abierto, transparente y ciudadanía consciente.	56	Gestión Pública Efectiva	543	Red de hospitales universitarios líderes en investigación y tecnología. Implementar las estrategias necesarias para el fortalecimiento inicial de un hospital por subred del distrito de acuerdo a su nivel de complejidad como hospital universitario, con la infraestructura adecuada y la tecnología necesaria para la formación de talento humano para nuestra ciudad con las mejores capacidades, implementado además el enfoque de atención primaria en salud.	Salud	% de implementación del plan de fortalecimiento para hospitales universitarios	Cero.	SDS	100%
5	Construir Bogotá Región con gobierno abierto, transparente y ciudadanía consciente.	57	Gestión Pública Local	544	Fortalecer la gestión territorial a través de las intervenciones de las Alcaldías Locales.	Gobierno	% De recursos asignados a FDL para fortalecer la gestión territorial	N/A	SDP-SDG	100%
5	Construir Bogotá Región con gobierno abierto, transparente y ciudadanía consciente.	57	Gestión Pública Local	545	Fortalecer procesos territoriales en las 20 localidades, a partir de la Estrategia Territorial Social - ETIS, vinculando instancias de participación local, formas organizativas solidarias y comunitarias de la ciudadanía.	Integración Social	Número de localidades fortalecidas en procesos territoriales	gestión social integral y el abordaje territorial	No existe línea base	100 procesos territoriales en las 20 localidades fortalecidos a partir de la ETIS

No	PROPÓSITO	No	PROGRAMA	No Meta	Meta Sectoriales	Sector	Nombre indicador	línea base	Fuente	Meta Sectorial 2024
5	Construir Bogotá Región con gobierno abierto, transparente y ciudadanía consciente.	57	Gestión Pública Local	546	Implementar (1) una estrategia de innovación social que permita la construcción de acciones transsectoriales para aprender y responder a las necesidades emergentes de los territorios de Bogotá y de ésta con la Región Central	Integración Social	Nivel de avance de la estrategia de innovación social	No disponible	No disponible	1 Estrategia de innovación social
5	Construir Bogotá Región con gobierno abierto, transparente y ciudadanía consciente.	57	Gestión Pública Local	547	Implementar un (1) modelo local de gestión transparente, incluyente, participativo y colaborativo local.	Gobierno	Porcentaje de implementación de un nuevo modelo de gestión transparente, incluyente, participativo y colaborativo local	0	Subsecretaría de Gestión Local	100%
5	Construir Bogotá Región con gobierno abierto, transparente y ciudadanía consciente.	57	Gestión Pública Local	548	Implementar un (1) sistema de gestión local que permita mejorar la gestión en la planeación, contratación y ejecución presupuestal de las alcaldías locales y la territorialización de la inversión, informando a la ciudadanía sobre los bienes y servicios en cada localidad	Gobierno	Porcentaje de implementación del sistema de gestión local que permita mejorar la gestión en la planeación, contratación y ejecución presupuestal de las alcaldías locales y la territorialización de la inversión, informando a la ciudadanía sobre los bienes y servicios en cada localidad	0	Subsecretaría de Gestión Local	100%
5	Construir Bogotá Región con gobierno abierto, transparente y ciudadanía consciente.	57	Gestión Pública Local	549	Implementar una (1) estructura interna de operación y funcionamiento para las alcaldías locales	Gobierno	Porcentaje de implementación de la estructura interna de operación y funcionamiento para las alcaldías locales	0	Subsecretaría de Gestión Local	100%
5	Construir Bogotá Región con gobierno abierto, transparente y ciudadanía consciente.	57	Gestión Pública Local	550	Implementar una (1) estrategia de asesoría y/o acompañamiento técnico orientada a las 20 alcaldías locales, a las instituciones del distrito y a la ciudadanía, en el proceso de planeación y presupuestos participativos.	Gobierno	Estrategia de asesoría y/o acompañamiento técnico en procesos de planeación y presupuestos participativos implementada en las Alcaldías Locales	0	IDPAC	1



CAPÍTULO IV

DEFINICIÓN DE PROGRAMAS Y CUMPLIMIENTO DE ODS

ARTÍCULO 15. DEFINICIÓN DE PROGRAMAS.

Los Programas del Plan Distrital de Desarrollo se definen a continuación, agrupados según el propósito:

Propósito 1:

Hacer un nuevo contrato social con igualdad de oportunidades para la inclusión social, productiva y política

Programa 1. Subsidios y transferencias para la equidad. Garantizar un ingreso mínimo por hogar, que reduzca el peso de los factores que afectan la equidad del ingreso de los hogares. Para ello, el programa tiene previsto fortalecer el esquema de subsidios y contribuciones en forma de transferencias monetarias condicionadas y no condicionadas, bonos canjeables por bienes y servicios, subsidios en especie, entre otros para niños, jóvenes, mujeres jefas de hogar, adultos mayores y familias de Bogotá, a fin de reducir los índices de pobreza monetaria, multidimensional y de feminización de la pobreza, consolidando en el mediano y largo plazo los avances logrados con el Sistema de Bogotá Solidaria

en Casa, y fortalecer el modelo de inclusión social y ciudadana que contribuya a la participación y transformación cultural, deportiva, recreativa y artística en la vida cotidiana de los ciudadanos de Bogotá.

Facilitar la adquisición y acceso a la vivienda en sus diferentes modalidades para los hogares con menores ingresos de la población, promoviendo incentivos para la construcción de vivienda de interés social y prioritario en zonas de fácil movilidad para el trabajo y el acceso a los derechos de la ciudad, implementando nuevas alternativas de financiación, adquisición y acceso a la vivienda nueva, usada, mejoramiento, arrendamiento, u otras soluciones habitacionales colectivas, a los cuales le aplicarán los subsidios distritales de vivienda, en articulación con subsidios complementarios con prioridad para hogares con jefatura femenina, personas con discapacidad, víctimas del conflicto armado, población étnica y adultos mayores. Estos instrumentos financieros para la gestión del hábitat contribuirán con la reducción del déficit de vivienda y la generación de empleo por la dinamización del sector de la construcción.

Así mismo, mejorar la focalización para llegar efectivamente a población pobre y vulnerable en la aplicación de los subsidios de los servicios públicos domiciliarios, subsidios funerarios, subsidios de transporte y los recursos para Beneficios Económicos Periódicos (BEPS).

Programa 2. Igualdad de oportunidades y desarrollo de capacidades para las mujeres. Empoderar a las mujeres en el ejercicio de sus derechos, fortalecer las capacidades y habilidades para su exigibilidad y territorializar las acciones para prevenir y atender todo tipo de violencia (física, sexual, psicológica, económica o patrimonial) contra las mujeres con orientación y acompañamiento psicosocial, fortalecer a grupos, redes y organizaciones de mujeres, desarrollando acciones eficaces para la atención, acompañamiento ante instancias administrativas a las sobrevivientes de las violencias y con orientación e información especializada de la ruta de acceso a la justicia. Así mismo, procurará articular la oferta institucional de servicios para las mujeres e implementar acciones afirmativas en el nivel local para el desarrollo de capacidades de emprendimiento y empleabilidad para la

autonomía económica de las mujeres y la territorialización de la Política Pública de Mujeres y Equidad de Género.

Programa 3. Movilidad social integral. Busca reducir los índices de pobreza monetaria, multidimensional y de feminización de la pobreza con el fin de garantizar igualdad de oportunidades para la inclusión social, productiva y política a través de la movilidad social integral. Es decir, atenderá niños, niñas, adolescentes, jóvenes y personas mayores identificados como población vulnerable por las dinámicas del fenómeno de habitabilidad en calle; fortalecerá la prevención y atención de la población habitante de calle y en riesgo de habitar la calle, a través de acciones integrales intersectoriales que promuevan la dignificación de la habitabilidad en calle, respondiendo a las necesidades de la población, desde los enfoques territorial, diferencial y de género; acompañar a hogares pobres y en vulnerabilidad social identificados geográficamente en los barrios con mayor pobreza del distrito; e impulsar la política pública de y para la adultez entre 45 y 60 años que habita en el área urbana y rural de Bogotá, que permita la movilización social y el desarrollo de capacidades, incluyendo los adultos y adultas identificados en pobreza oculta, con el fin de promover y garantizar progresivamente sus derechos.

Programa 4. Prevención de la exclusión por razones étnicas, religiosas, sociales, políticas y de orientación sexual. Garantizar el goce efectivo de los derechos humanos y el ejercicio de las libertades de todas las personas que habitan o transitan Bogotá, previniendo la exclusión por procedencia étnica, religiosa, social, política u orientación sexual, atender la población proveniente de flujos migratorios mixtos, a través de la articulación interinstitucional y ciudadana en el marco del Sistema Distrital de Derechos Humanos.

Programa 5. Promoción de la igualdad, el desarrollo de capacidades y el reconocimiento de las mujeres. Construir una ciudad que garantice los derechos humanos de todas las mujeres, para lo cual se implementarán acciones dirigidas a desarrollar y fortalecer sus capacidades y habilidades, con el fin de lograr el ejercicio real y efectivo de sus derechos. Para esto se incorporará de manera transversal el enfoque de género en el diseño,

ejecución, seguimiento y evaluación de las actuaciones del Distrito. De esta manera, en su conjunto tendrá como prioridad que Bogotá sea un territorio que garantice los derechos de las mujeres, en toda su diversidad, a través del diseño e implementación de acciones afirmativas que permitan el ejercicio pleno de los derechos de las mujeres en toda su diversidad y la eliminación de todas las formas de discriminación y violencias interseccionales que les afectan a lo largo de todo su curso de vida.

Programa 6. Sistema Distrital de Cuidado. Conjunto de servicios, regulaciones, políticas, y acciones técnicas e institucionales, para reconocer, redistribuir y reducir el trabajo de cuidado, entendiéndolo como una función social necesaria para la vida diaria de las personas y el funcionamiento de la sociedad y enmarcado en los estándares existentes de derechos humanos en materia de cuidado.

El Sistema Distrital de Cuidado concibe el cuidado de, al menos dos tipos: el cuidado indirecto, que hace referencia al trabajo doméstico, incluyendo la preparación de alimentos, la limpieza y mantenimiento del hogar, la limpieza y mantenimiento del vestido, la organización, distribución y supervisión de tareas domésticas, la compra, los pagos o los trámites relacionados con el hogar, y las reparaciones al interior del hogar, entre otras funciones; y, el cuidado directo, que comprende el cuidado de personas en condición de dependencia, incluyendo el cuidado y la formación de los niños (traslado al colegio y ayuda al desarrollo de tareas escolares), el cuidado de ancianos y enfermos y personas con discapacidad, y el cuidado de los animales domésticos.

Los servicios prestados por el Sistema serán brindados por el Estado, el sector privado y el sector comunitario, bajo un modelo de corresponsabilidad, con el fin de:

- a) fortalecer y ampliar la oferta de servicios de cuidado para la atención a la población con mayores niveles de dependencia funcional, incluidos los de la atención para la primera infancia, para la población con discapacidad, para la vejez y los relacionados con apoyos alimentarios.

b) Desarrollar una estrategia que valore y resignifique el trabajo de cuidado, implementando procesos de empoderamiento para cuidadoras y cuidadores, a través de servicios de reposo y recreación, y espacios de formación y homologación, incluyendo a las adultas mayores que ejercen el rol de cuidadoras, líderes comunitarias, cuidadoras de animales domésticos, mujeres rurales, indígenas, campesinas, negras, afrocolombianas, raizales, palenqueras y Rom.

c) Implementar una estrategia de cambio cultural y pedagógica en el Distrito, frente a la corresponsabilidad en la realización del trabajo de cuidado en los hogares y comunidades, a fin de redistribuir este trabajo entre hombres y mujeres, propendiendo por el desarrollo de nuevas masculinidades.

Para desarrollar el Sistema Distrital de Cuidado, se creará una Comisión Intersectorial del Sistema, liderada por la Secretaría Distrital de la Mujer como ente articulador y conformada, al menos por: la Secretaría Distrital de la Mujer, la Secretaría Distrital de Planeación, la Secretaría Distrital de Educación, la Secretaría Distrital de Salud, la Secretaría Distrital de Integración Social, la Secretaría Distrital de Cultura, la Secretaría Distrital de Desarrollo Económico, la Secretaría Distrital del Hábitat, la Secretaría Distrital de Hacienda y la Secretaría Distrital de Ambiente. Esta Comisión se articulará con las Alcaldías Locales como apoyo para la territorialización del Sistema, y con instituciones del orden nacional. Así mismo, se articularán con el Sistema, la academia, el sector privado y la sociedad civil conformada, entre otras, por el Consejo Consultivo de Mujeres, la Mesa Intersectorial de Economía del Cuidado y organizaciones de cuidadores y cuidadoras.

El Sistema Distrital de Cuidado contará con una estrategia territorial, la cual, por medio de manzanas del cuidado y unidades móviles de servicios del cuidado, atenderá, a través de una oferta intersectorial de servicios, a distintas poblaciones que requieren de servicios de cuidado y que proveen cuidado en condiciones de desigualdad.

Programa 7. Mejora de la gestión de instituciones de salud. Llevar la salud a la residencia, barrio y entorno. Desarrollar de manera efectiva un modelo de salud basado en Atención Primaria en Salud (APS) y en la determinación social y ambiental que da cuenta de los fenómenos sociales a través de los enfoques diferencial, territorial, poblacional y de cultura ciudadana. Permite que equipos multidisciplinarios lleguen a los hogares, diagnostiquen e intervengan determinantes protectores y amenazantes con el concurso de los sectores de la administración distrital. En tal sentido, involucra instituciones, recursos y actores del sector salud, de la seguridad social en salud y de otros sectores.

Programa 8. Prevención y atención de maternidad temprana. La prevención de la maternidad y paternidad en edades tempranas, en niños, niñas y adolescentes, se abordará comprendiéndolo como un problema de salud pública que, en algunos casos puede llegar a poner en riesgo la salud de la madre gestante o a su bebé; así como hacia una transformación cultural de la sexualidad, la cual será abordada a través de estrategias de prevención del embarazo adolescente en colegios, con enfoque en derechos sexuales y reproductivos a través de la articulación con la estrategia SEXPERTO, las escuelas de padres y las redes de práctica y aprendizaje constituidas por padres, madres y cuidadores, en torno al desarrollo de proyectos de vida con responsabilidad y generando mejores oportunidades para esta población.

Programa 9. Prevención y cambios para mejorar la salud de la población. Promover modos, hábitos y estilos de vida que potencien los determinantes protectores y atenuen los determinantes destructores del proceso salud-enfermedad. Se busca detectar oportunamente la enfermedad o fortalecer el proceso de recuperación o rehabilitación del paciente; disminuir la morbilidad por enfermedades transmisibles en control (Tosferina, Varicela, Hepatitis A, parotiditis y meningitis) y controlar la pandemia de Coronavirus COVID-19. Ello contribuirá a la inclusión social y desarrollo integral de familias, comunidades y población en general, al igual que al mejoramiento de espacios personales y entornos territoriales.

Programa 10. Salud para la vida y el bienestar. Reducir la mortalidad materna promocionando la salud materna, perinatal y de aquellas poblaciones que cuentan con condiciones diferenciales o de vulnerabilidad. Se formula bajo criterios de inclusión, respetando cada contexto social y cultural, teniendo en cuenta las necesidades específicas de cada población y apuntando a una atención con acciones promocionales y preventivas más seguras, eficientes y equitativas. De la misma manera la Administración Distrital, a través de la Secretaría Distrital de Salud adelantará acciones de articulación y gestión intersectorial con el gobierno nacional para promover la ruta de atención integral de salud en la lactancia y el cuidado de la mujer gestante.

Programa 11. Salud y bienestar para niñas y niños. Contribuye al desarrollo integral de los niños y niñas de la ciudad en su contexto individual, familiar y comunitario, respetando diversidad, cultura y género con acciones protectoras e incluyentes basado en el enfoque de promoción de la salud y prevención de la enfermedad, que apuntan a promocionar la salud y prevenir la enfermedad y la mortalidad en el contexto del modelo de atención integral en salud.

Programa 12. Educación inicial: Bases sólidas para la vida. Ampliar la oferta actual de educación inicial en la ciudad, desarrollando, optimizando y mejorando la infraestructura educativa de Bogotá y adelantando una clara coordinación interinstitucional de estrategias para superar el rezago que se tiene frente a la demanda y avanzar en la atención de niñas y niños en los tres niveles educación inicial.

Avanzar en lineamientos pedagógicos que permitan construir unas bases sólidas en la primera infancia para el desarrollo físico, emocional, intelectual, familiar y en valores éticos de las niñas y niños de la ciudad, así como la integración de la jornada académica con los horarios laborales de las familias y cuidadores con estrategias de educación inclusiva que permitan que todos las niñas y niños de la ciudad tengan igualdad de oportunidades que garanticen su formación integral, unido a acciones artísticas que permitan la construcción de puentes entre



niñas, niños, sus familias y comunidades y culturales, con artistas formadores, vehículos de conexión entre los diferentes actores sociales.

Programa 13. Educación para todos y todas: acceso y permanencia con equidad y énfasis en educación rural. Cerrar las brechas de acceso y permanencia en la ciudad que se manifiestan especialmente entre territorios (entre UPZ y entre lo urbano y lo rural) y entre poblaciones (personas con discapacidad, población en extra-edad, minorías étnicas, etc.) de tal manera que se favorezca la permanencia escolar desde la educación inicial hasta la graduación, con servicios de educación inicial pertinentes y de calidad en el marco de la atención integral, con el fin de potenciar su desarrollo, a través de una oferta flexible que tenga en cuenta las dinámicas socioeconómicas de las familias y cuidadores, hasta la implementación de acciones que reduzcan los factores de riesgo de deserción y repitencia escolar.

Programa 14. Formación integral: más y mejor tiempo en los colegios. Aumentar la calidad de la educación, con la pertinencia de la jornada única y completa, a la vez disminuir brechas de inequidad que existen en el sistema educativo. Así, Bogotá debe avanzar paulatinamente para que su fortalecimiento no redunde en impactos negativos sobre la cobertura, de manera integral y con articulación interinstitucional.

Esto significa, por una parte, que se debe fortalecer y garantizar el desarrollo de estrategias de formación integral relacionadas con áreas socio-ocupacionales, deportivas, artísticas, científicas, tecnológicas y ambientales, entre otras, con enfoque de familias, de derechos y considerando las condiciones excepcionales y de vulnerabilidad de los estudiantes. Por otra parte, se implementarán estrategias pedagógicas innovadoras dirigidas al desarrollo de habilidades y competencias del Siglo XXI para los niños, niñas, adolescentes y jóvenes de la ciudad en el ámbito urbano y rural. Se afianzará el sentido de apropiación social del patrimonio cultural y natural de la ciudad, mediante estrategias pedagógicas desde el aula de clase y el territorio.

Programa 15. Plan Distrital de Lectura, Escritura y Oralidad: “Leer para la vida”. Formar y desarrollar capacidades de lectura, escritura y oralidad, que favorezcan la comprensión y conlleven al mejoramiento de los niveles de lectura, la generación de estrategias que permitan garantizar a los habitantes de la ciudad, el acceso en condiciones de igualdad a la lectura, la escritura, el libro y las bibliotecas a través de herramientas tanto presenciales como virtuales para motivar el uso y apropiación de la lectura y la escritura como prácticas que permean todos los ámbitos de la vida. Se trata de evidenciar el sentido transformador de la lectura en la vida cotidiana, construir un vínculo entre la lectura y los habitantes de la ciudad y hacer de cada ciudadano un mediador de lectura.

Programa 16. Transformación pedagógica y mejoramiento de la gestión educativa. Es con los maestros y maestras. Realizar acompañamientos especializados para producir transformaciones pedagógicas hacia el fortalecimiento del currículo, la apropiación pedagógica y las estrategias didácticas de los colegios públicos rurales y urbanos de Bogotá desde preescolar hasta educación media. Fortalecer los ambientes de aprendizaje y los procesos pedagógicos y didácticos de las IED para mejorar las habilidades comunicativas, digitales y científicas de los estudiantes y responder a los cambios sociales, culturales y económicos del Siglo XXI. Focalizar el trabajo basándose en enfoque de desarrollo integral e inclusivo que aborde las diferentes dimensiones del estudiante centradas en el saber (pensamiento crítico, lengua y STEM) y el ser (formación socioemocional, ciudadanía, paz y convivencia, arte y bienestar físico). Mejorar el desarrollo profesional de los maestros y maestras a través de estrategias de formación docente, creación de redes y grupos de investigación y, acciones de reconocimiento social de su labor como docente investigador o creador. Consolidar un Sistema Multidimensional de Evaluación para la calidad educativa, tanto para estudiantes como para docentes, que focalizará las atenciones en el desarrollo de las habilidades de los estudiantes con miras en la calidad y pertinencia académica.

Programa 17. Jóvenes con capacidades: Proyecto de vida para la ciudadanía, la innovación y el trabajo del siglo XXI. Reducir el número de jóvenes

que ni estudian ni trabajan, impactando especialmente a los jóvenes más pobres y vulnerables del Distrito en un trabajo intersectorial, considerando el fortalecimiento y ampliación de la oferta en educación media que ofrezca oportunidades de exploración, diversificación y orientación socio-ocupacional y habilidades que propendan el fomento del emprendimiento y otras alternativas productivas para los jóvenes, que les permita mejorar su tránsito a la educación superior; así como, una formación para el trabajo que les permita construir trayectorias laborales exitosas. Consolidar una oferta de educación terciaria en Bogotá-región que ofrezca diferentes oportunidades para los jóvenes, a partir de la generación de nuevos cupos en educación superior gratuitos y de calidad, apoyados con el fortalecimiento de la Universidad Distrital, condiciones que contribuyen con colocar laboralmente a los jóvenes con focalización en Ninis. Avanzar en la ampliación de la oferta de educación superior en las localidades del Distrito Capital, habilitando el uso de infraestructuras de Colegios Distritales.

Programa 18. Cierre de brechas para la inclusión productiva urbano rural. Comprendemos las barreras que afectan particularmente a diferentes grupos de población y nos concentramos en ofrecerle a cada uno la formación, educación, trabajo, salud, bienestar, autonomía e ingresos que requieren para poder ejercer sus libertades, maximizar su talento, ser y ejercer su autonomía individual, y potenciar su acción colectiva en comunidad. Sabemos que la igualdad real en nuestra sociedad pasa por asegurar los derechos, igualdad y oportunidades de las mujeres en general, y en particular de las madres cabezas de familia, de los jóvenes en general, y de los barrios populares en particular, de los pueblos afro e indígenas, de los ciudadanos que sobreviven en condiciones de pobreza extrema, discapacidad, discriminación o exclusión. Intervenir zonas de la ciudad para la construcción social del espacio público basada en el respeto, el diálogo y el acatamiento voluntario de las normas, en concordancia con las estrategias de recuperación económica de la ciudad.

Programa 19. Vivienda y entornos dignos en el territorio urbano y rural. Superar la baja calidad en el desarrollo de los asentamientos humanos, que está asociada a un déficit en las condiciones del hábitat de la población.

Este déficit se encuentra representado en la existencia de precariedades habitacionales asociadas a la vivienda y la informalidad, un entorno urbano y rural que no cumple con estándares que generen bienestar y permitan el adecuado desarrollo del potencial de sus habitantes. Este programa busca realizar las intervenciones encaminadas a mejorar las problemáticas asociadas a la baja calidad de los asentamientos humanos, reducir las dinámicas asociadas al crecimiento de las ocupaciones informales, fortalecer la calidad del espacio público, reducir la permanencia de inequidades y desequilibrios territoriales, así como generar, entre otras, la ejecución de alternativas que incluyan la vivienda colectiva como solución habitacional.

Programa 20. Bogotá, referente en cultura, deporte, recreación y actividad física, con parques para el desarrollo y la salud. Lograr una ciudadanía activa, aumentando la práctica de la actividad física y el deporte, con el fin de contribuir a prevenir enfermedades crónicas no transmisibles y mentales, utilizando el deporte y la recreación para incrementar los comportamientos relacionados con confianza, trabajo en equipo, solidaridad y apropiación del espacio público a través de estrategias de cultura ciudadana e inclusión, donde los parques se constituyan en espacios de convivencia, construcción de tejido social y desarrollo económico. Formar integralmente a niños, niñas, adolescentes y jóvenes escolares de Instituciones Educativas del Distrito a través de la oferta de alternativas de deporte y actividad física, que a su vez permita identificar talentos deportivos que nutran la base deportiva de la ciudad a través de la oferta del IDRD y con las organizaciones deportivas.

Programa 21. Creación y vida cotidiana: Apropiación ciudadana del arte, la cultura y el patrimonio, para la democracia cultural. Superar las barreras culturales, económicas, físicas que dificultan la participación de la ciudadanía en la vida cultural de la ciudad, y obstaculizan la transformación cultural de los ciudadanos para reconocer a los otros. A través de procesos y actividades pertinentes y accesibles en las dimensiones de la creación, la formación, la circulación, la investigación y la apropiación lograr que la ciudadanía incorpore las artes a su vida cotidiana, mediante la práctica y el acceso a la oferta cultural.

Reconocer bienes y manifestaciones culturales para que hagan parte de nuestro patrimonio; el programa podrá incluir acciones, entre otras, las orientadas a la promoción de las expresiones culturales y artísticas del joropo en el marco del tradicional festival Colombia al parque; oferta de actividades educativas y culturales que integren el patrimonio cultural material, inmaterial y natural; y el fortalecer iniciativas, proyectos y procesos desarrollados por los agentes culturales y patrimoniales de Bogotá con un enfoque participativo e intercultural, para que la ciudadanía pueda tener acceso a su patrimonio, a la historia de su ciudad, comprendiendo la importancia de respetarlo.

Programa 22. Transformación cultural para la conciencia ambiental y el cuidado de la fauna doméstica. Implementar estrategias de formación ambiental y metodologías de participación y de gestión territorial, que desde las instituciones permitan desarrollar programas de pedagogía y cultura ambiental para generar conocimientos y experiencias en las personas. A través de la participación de cada uno de los actores, con diálogo de saberes del territorio, inclusión social, transformación cultural y la corresponsabilidad de ciudadanos activos, se esperan decisiones incidentes para una ciudadanía consciente de lo ambiental, con hábitos de vida, de alimentación y de consumo para el cuidado colectivo de la naturaleza y de los animales, la conservación de los ecosistemas, la defensa del territorio y el respeto y buen trato a la fauna doméstica y la importancia de una alimentación basada en productos de origen vegetal.

Programa 23. Bogotá rural. El propósito de este programa es visibilizar y apropiar el territorio rural desde su diversidad ambiental, productiva y desde su multiculturalidad campesina como patrimonio de Bogotá – Región.

Pretende lograr una igualdad de oportunidades y la inclusión social y productiva de cada una de las comunidades rurales, las cuales construirán, a partir del marco que ofrece la política pública de ruralidad y en conjunto con la administración distrital, una variedad de procesos y de alternativas de sostenibilidad que impacten positivamente la conservación de nuestras áreas de especial importancia ecológica.

Programa 24. Bogotá región emprendedora e innovadora. Generar un entorno propicio en el desarrollo social, cultural y económico de Bogotá y la región que requiere la implementación de acciones estratégicas que conlleven a la sostenibilidad y productividad de los artistas, emprendimientos, organizaciones y empresas del sector cultural y creativo, con especial atención por la reactivación de este sector en la fase post-pandemia por COVID-19.

Priorizar estrategias virtuales que promuevan la comercialización digital, la creación de nuevos modelos de negocio y el desarrollo de soluciones que permitan mitigar el impacto de crisis bajo modelos de innovación; estrategias para reconocer, crear, fortalecer, consolidar y/o posicionar Distritos Creativos; impactar empresas de alto potencial de crecimiento con mayores generadores de empleo, emprendimientos de estilo de vida y PYMES con programas de aceleración, sofisticación e innovación para detonar la generación de empleo en industrias de oportunidad; e implementar el programa distrital de agricultura urbana y periurbana articulado a los mercados campesinos, para la reactivación económica.

Programa 25. Bogotá región productiva y competitiva. La administración distrital intervendrá en la reactivación social y económica de Bogotá afectada por la pandemia de COVID-19, para lo cual adelantará actividades que permitan preservar el empleo y el tejido empresarial y en particular de la micro, pequeña y mediana empresa. También promoverá aglomeraciones productivas y sectores de alto impacto en Bogotá región y favorecerá las mejores condiciones para una productividad sostenible; abriendo nuevos mercados comerciales para empresas con potencial exportador y atracción de eventos; actualizando para el efecto la política pública de desarrollo económico, ante la nueva situación económica y social de la ciudad, con el objeto de aumentar la productividad de unidades productivas en 6 zonas de aglomeración especializada por medio de sistemas productivos solidarios locales. Se formulará una política de fomento a la industria manufacturera que contenga incentivos para implementar programas de empleabilidad con enfoque diferencia y de género, compras públicas para las mipymes, líneas de financiación blandas

para la inversión productiva, subsidios a las exportaciones y programas de inversionistas ángeles.

La administración distrital también brindará mecanismos de financiación a emprendimientos de estilo de vida, PYMES, acompañadas en programas de apropiación y fortalecimiento de nuevas tecnologías y empresas medianas en programas de sofisticación e innovación; poniendo en marcha y fondeando un vehículo financiero de crecimiento, que permita a empresas de alto impacto en etapa de consolidación y/o aceleración, recursos que los ayuden a reinventar, crecer y consolidar sus negocios, disminuyendo su exposición a la tasa de mortalidad empresarial; fortalecer actores del sistema de abastecimiento de alimentos promover el crecimiento Verde; organizar mercados campesinos; potenciar plazas distritales de mercado para el abastecimiento; brindar apoyo e incentivos a los emprendimientos enfocados en la reconversión productiva de la venta de animales vivos en el Distrito; y vincular hogares y/o unidades productivas a procesos productivos y de comercialización en el sector rural.

Programa 26. Bogotá - Región, el mejor destino para visitar. Reconocer los atractivos culturales y naturales a partir del diseño y puesta en marcha de productos turísticos-culturales (gastronómico, religioso, ancestral, música, arte, nocturno, compras, entre otros), de naturaleza (aviturismo, agroturismo, aventura, biciturismo, senderismo, entre otros), de bienestar (medicinas alternativas, terapias corporales, esparcimiento, actividades recreativas en espacios naturales, termalismo, entre otros) y de reuniones (reuniones, incentivos, congresos, ferias, eventos, entre otros) de alto impacto, teniendo como base la interacción entre propios y visitantes con escenarios urbanos y rurales característicos del Distrito Capital. Se apuesta a la formulación de la Política Pública Distrital de Turismo que revitalice el sector, oriente el modelo de desarrollo turístico sostenible; propone la construcción e intervención de infraestructura turística, la implementación de un plan de promoción y mercadeo para el posicionamiento de la ciudad y la ejecución de acciones estratégicas que hacen de Bogotá un destino atractivo a nivel nacional e internacional, que impacta positivamente el desarrollo económico de la ciudad.

Propósito 2:

Cambiar nuestros hábitos de vida para reverdecer a Bogotá y adaptarnos y mitigar la crisis climática.

Programa 27. Cambio cultural para la gestión de la crisis climática. Se tiene como fin el auto reconocimiento de Bogotá frente a la dinámica de la crisis climática, su relación con el ambiente y los factores socioculturales de los habitantes, a partir de lo cual, se logra la construcción e implementación colectiva de acciones y/o transformaciones para mitigar los efectos de este fenómeno, motivando la participación, el intercambio de experiencias y la planeación articulada de los diferentes sectores involucrados; consolidar rutas agroecológicas en torno a huertas autosostenibles de la Bogotá región; y la Estrategia Distrital de Crecimiento Verde con enfoque de sostenibilidad ambiental, innovación y economía circular.

Fortalecer la educación ambiental armonizando la relación de los estudiantes y la comunidad educativa con su entorno a través del acompañamiento pedagógico y el fomento del servicio social ambiental.

Programa 28. Bogotá protectora de sus recursos naturales. Bogotá protectora de sus recursos naturales: Uno de los propósitos del Contrato Social y Ambiental para la Bogotá del siglo XXI es proteger, preservar, restaurar y gestionar integralmente la estructura ecológica principal, que incluye el sistema de áreas protegidas del Distrito, los parques urbanos, los corredores ecológicos y el área de manejo especial del Río Bogotá, así como los ecosistemas estratégicos de páramos, humedales y bosques y otras áreas de interés ambiental y suelos de protección.

Para lograr este propósito se construirán lazos de gobernanza ambiental del territorio entre diferentes actores, bajo un enfoque regional que respete el agua y la biodiversidad para garantizar el desarrollo sostenible de la ciudad, a través de las siguientes acciones:



Se implementarán acciones para la restauración de sus ecosistemas, manejo del paisaje y gestión del suelo en la Reserva Thomas van der Hammen conforme lo establece su plan de manejo.

Se avanzará en las acciones de restauración, adecuación de espacios para el disfrute ciudadano y el desarrollo de iniciativas sociales para la conservación de la franja de adecuación de los Cerros Orientales en el marco de su plan de manejo.

- Se consolidarán estrategias de conservación para la preservación, uso y manejo sostenible de la biodiversidad y sus servicios ecosistémicos en la estructura ecológica principal y otras áreas de interés ambiental como el Parque Entre Nubes, la Cuchilla del Gavilán, y Cerro Seco, entre otras.
- Se realizarán intervenciones en todas las localidades rurales del Distrito en el marco de la Política Distrital de Ruralidad, entre las cuales se encuentra la implementación de programas de producción sostenible y protección de fuentes hídricas.
- Se fortalecerán las medidas de conservación, transformación productiva y preservación de los complejos de páramos Chingaza y Cruz Verde- Sumapaz.
- Se implementarán acciones para la recuperación del río Bogotá, el cumplimiento de la Sentencia de descontaminación del río Bogotá y Plan de Manejo y Ordenamiento de la Cuenca Hidrográfica (POM-CA) y se integrará la visión de la Hidrópolis, que parte del agua como principal atributo estratégico para el ordenamiento del territorio.

Programa 29. Asentamientos y entornos protectores. Recuperar y proteger el entorno habitacional, cuyo objetivo es reducir el déficit de viviendas de ocupación informal, localizadas en zonas de alto riesgo o en contextos de amenazas naturales, permitiendo un aumento en la calidad de vida y contribuir a un hábitat digno, formal y legalizado, intervenir reasentamientos y mejorar viviendas. Sembrar entornos protectores habitacionales que pretenden abordar los desequilibrios del desarrollo

urbano, donde se refleja la vida de los habitantes de los barrios vulnerables o de viviendas con ocupación informal y en donde el enfoque estratégico e integral del desarrollo urbano deben incluir a la vivienda como centro de las políticas y los contextos urbanos.

Programa 30. Eficiencia en la atención de emergencias. Reducir la afectación, daño o pérdida de la vida, el ambiente, los bienes, infraestructura y patrimonio en general público o privado en la ciudad de Bogotá y la región a la que pertenece. Establecer de forma integral y transversal una adecuada respuesta, mediante la excelencia en el servicio bajo altos estándares de calidad, la preparación, contando con equipos especializados, medios de comunicación de última generación y personal altamente calificado y capacitado. Integrar planes encaminados a la organización y ejecución de las acciones necesarias para la utilización óptima de los recursos humanos y técnicos disponibles que suplan el fortalecimiento institucional con el fin de garantizar la adecuada gestión del riesgo.

Programa 31. Protección y valoración del patrimonio tangible e intangible en Bogotá y la región. Formular y desarrollar proyectos integrales para la preservación del patrimonio cultural material e inmaterial, para mejorar y transformar positivamente los diferentes componentes o estructuras urbanas y rurales de la ciudad, o de zonas específicas, dando solución a diversas problemáticas de ciudad, con actuaciones e intervenciones inter y multisectoriales que involucren un desarrollo urbano y rural integral y sostenible. Gestionar el modelo jurídico administrativo del Complejo Hospitalario San Juan de Dios.

Programa 32. Revitalización urbana para la competitividad. La Revitalización Urbana, en concordancia con el POT, se considera como un instrumento moderno de planeación, que interviene estratégicamente, vinculando las dinámicas patrimoniales, ambientales, sociales y culturales, para proteger y garantizar la permanencia y calidad de vida de los pobladores originales de las zonas de intervención, lo que significa atender los espacios de relación y a la calidad del espacio público, contemplando la diversidad social y de usos, la percepción de libertad, el sentimiento de comunidad, respetar todas las formas

de vida, junto al cuidado y mantenimiento del ambiente, tanto natural como construido, y en términos de acceso a la vivienda, al empleo y a los servicios públicos domiciliarios. La revitalización urbana se asegura de proveer a la ciudad con mejores estándares de sostenibilidad ambiental, a través del eourbanismo y la mejor integración de los espacios verdes, naturales y resilientes con los entornos de vida, asegurando un hábitat digno, impulsando la economía y consolidando el sentido de pertenencia en los sectores de intervención.

La Revitalización Urbana se considera como un instrumento moderno de planeación, que interviene estratégicamente, vinculando las dinámicas patrimoniales, ambientales, sociales y culturales, para proteger y garantizar la permanencia y calidad de vida de los pobladores originales de las zonas de intervención, lo que significa atender los espacios de relación y a la calidad del espacio público, contemplando la diversidad social y de usos, la percepción de libertad, el sentimiento de comunidad, respetar todas las formas de vida, junto al cuidado y mantenimiento del ambiente, tanto natural como construido, y en términos de acceso a la vivienda, al empleo y a los servicios públicos domiciliarios. La revitalización urbana se asegura de proveer a la ciudad con mejores estándares de sostenibilidad ambiental, a través del eourbanismo, y la mejor integración de los espacios verdes, naturales y resilientes con los entornos de vida, asegurando un hábitat digno, impulsando la economía y consolidando el sentido de pertenencia en los sectores de intervención.

La revitalización urbana incluye desde acciones de acupuntura urbana hasta intervenciones de renovación urbana como estrategias para la transformación de la ciudad construida, con la participación de la ciudadanía. Así se buscará:

- Contar con un programa diversificado de soluciones de vivienda digna y de calidad, en las diferentes modalidades: nueva, usada, arrendamiento, terrazas, mejoramiento y vivienda colectiva, acompañado de una intervención integral que garantice un hábitat de calidad en espacio público, zonas verdes, equipamientos acordes a las

necesidades, vías y transporte como referentes de revitalización y de competitividad.

- Gestionar proyectos de revitalización urbana alrededor de los sistemas de transporte.
- La vinculación de los escenarios deportivos como referente de revitalización urbana y de competitividad, adaptándolos a las nuevas demandas de uso al servicio de Bogotá Región. Los escenarios deportivos trasciendan del estado de su infraestructura para adaptarse a las nuevas demandas de uso, infraestructura competitiva al servicio de la Bogotá - Región, garantizando el derecho a su acceso y utilización, convirtiéndose en escenarios sostenibles que contribuyan al cambio cultural de la ciudad, mejoren la confianza ciudadana, la solidaridad y la apropiación del espacio público.
- El mejoramiento de los sectores industriales y las aglomeraciones económicas existentes de Bogotá, con el fin de fortalecer los usos y actividades económicas, así como la consolidación de nuevos centros económicos en las localidades de Bogotá con áreas de especialización productiva en la ciudad.

Programa 33. Más árboles y más y mejor espacio público. Reverdecer la ciudad para reducir su vulnerabilidad frente a la crisis climática, a través de la plantación de individuos vegetales y jardinería en la zona rural y urbana e intervención del espacio público, propendiendo por el mantenimiento de lo generado y lo existente usando como instrumento el fortalecimiento de las actuaciones de evaluación, seguimiento, control y prevención, mediante el uso de Sistemas de Información confiables y accesibles. Realizar un ejercicio de construcción social del espacio público basado en el respeto, el diálogo y en el acatamiento voluntario de las normas, promoviendo su uso, goce y disfrute con acceso universal para la ciudadanía. Gestionar iniciativas públicas y/o privadas para la administración del patrimonio inmobiliario distrital y el espacio público.

Incluye como herramienta de planificación para el Distrito, la formulación e implementación de una política pública de gestión integral de arbolado urbano, zonas verdes y

jardinería para Bogotá. Paralelamente impulsando la mesa técnica de arbolado urbano y coberturas verdes que permita tener un mayor alcance con las entidades y grupos involucrados.

Programa 34. Bogotá protectora de los animales. Avanzar en la protección de los animales domésticos y silvestres que habitan en la ciudad, a través de la formulación y ejecución de planes, programas y proyectos que garanticen su atención integral y especializada incluyendo la implementación de protocolos para el bienestar de los animales utilizados para el consumo humano, así como el fortalecimiento de las acciones de control contra el tráfico ilegal de especies.

Programa 35. Manejo y prevención de contaminación. Reducir la mortalidad por contaminación del aire por material particulado; realizar el manejo y prevención de la contaminación del aire, prevenir y controlar la propagación de incendios forestales, la contaminación visual y la auditiva del Distrito Capital, mediante el fortalecimiento y ampliación de la red de monitoreo de la calidad del aire, la realización de acciones de evaluación, control y seguimiento a las fuentes fijas, móviles y a centros de diagnóstico automotor; igual que a las fuentes de generación de ruido y a los elementos visuales de publicidad exterior. Implementar y actualizar los proyectos definidos en el Plan Decenal de Descontaminación del Aire de Bogotá, basado en un modelo de gobernanza para proponer un nuevo Plan de Gestión Integral de la calidad del aire con base en la articulación interinstitucional y regional, la planeación sostenible en la participación integral de la comunidad, a través de la aplicación de criterios de justicia ambiental y teniendo en cuenta la incidencia y el aporte regional.

Programa 36. Manejo y saneamiento de los cuerpos de agua. Implementar los mecanismos necesarios para el cuidado del agua tanto en su uso racional como en el manejo de los residuos que le afectan, desarrollando acciones para la descontaminación del Río Bogotá y los afluentes de agua de la ciudad, dando cumplimiento a la sentencia que ordena la recuperación del Río Bogotá en el marco del POMCA adoptado por la CAR, con lo que se mejoraría la calidad hídrica de los cuerpos de agua receptores, coadyuvando a la restauración, preservación y

mantenimiento del ambiente natural. Igualmente, se busca realizar obras de saneamiento y tratamiento de los vertimientos, incluyendo la recolección, transporte, tratamiento y disposición final de las aguas residuales descargadas al sistema público de alcantarillado, tanto sanitario como pluvial, además de eliminar conexiones erradas que generan carga contaminante a las fuentes hídricas de la ciudad.


Programa 37. Provisión y mejoramiento de servicios públicos. Fortalecer las empresas y servicios públicos, para que sigan siendo patrimonio público de los bogotanos y soporte de su desarrollo sostenible, compacto, productivo, económico y social, garantizando la disponibilidad de agua y su gestión sostenible y el saneamiento para todos, con criterios de calidad, continuidad, oportunidad y eficiencia. Mantener y mejorar la cobertura del servicio de acueducto, alcantarillado sanitario y pluvial, mediante la incorporación de nuevos suscriptores y la expansión de los servicios con nueva infraestructura de redes, plantas de tratamiento, canales, además del fortalecimiento técnico y organizacional a los prestadores de los sistemas de abastecimiento de agua potable en zona rural del Distrito, como parte del mejoramiento de la calidad de vida de la población atendida, incentivando una cultura de ahorro del consumo en uso eficiente mediante prácticas de reutilización y recolección de agua.

Programa 38. Ecoeficiencia, reciclaje, manejo de residuos e inclusión de la población recicladora. Desarrollar una estrategia de cultura ciudadana para promover el consumo responsable, el reúso, la separación en la fuente, valoración y tratamiento de los residuos ordinarios orgánicos e inorgánicos, contribuyendo a disminuir la huella ambiental de la aglomeración urbana y humana más grande del país. Abordar la gestión sostenible de todos los residuos generados en Bogotá, a través de la articulación de cada actor de la cadena de valor en esquemas de economía circular, ecoeficiencia, reciclaje de residuos sólidos e inclusión de la población recicladora, estrategias de educación a la población y demás elementos necesarios para avanzar en la implementación de una política de desarrollo sostenible. Además, de implementar proyectos de aprovechamiento de residuos para transformación de energía, para enfrentar los impactos del clima a través de su reverdecimiento, un cambio energético y una buena gestión del territorio.

Propósito 3: Inspirar confianza y legitimidad para vivir sin miedo y ser epicentro de cultura ciudadana, paz y reconciliación.

Programa 39. Bogotá territorio de paz y atención integral a las víctimas del conflicto armado. Consolidar a Bogotá Región como líder en la implementación del Acuerdo de Paz, la reconciliación y el cuidado. Para ellos se propone: (1) El desarrollo de acciones y procesos de asistencia y atención, con énfasis en la reparación integral y la participación para las víctimas del conflicto armado, en concordancia con las obligaciones y disposiciones legales establecidas para el Distrito Capital. (2) La formulación y desarrollo de una estrategia que le permita a Bogotá implementar los Acuerdos de Paz, conformada por: dos Planes de Desarrollo con Enfoque Territorial - PDET con carácter reparador (zona rural de Sumapaz y en el borde de Bogotá con Soacha), una política de reconciliación y paz, y la articulación con el Sistema Integral de Verdad, Justicia, Reparación y No Repetición (SIVJRN). (3) La formulación e implementación de una estrategia que permita la apropiación social de la memoria, para la paz y la reconciliación, que contemple la pedagogía social y la gestión del conocimiento en materia de memoria, en coordinación con el Centro de Memoria, Paz y Reconciliación (CMPR).

Programa 40. Más mujeres viven una vida libre de violencias, se sienten seguras y acceden con confianza al sistema de justicia. Prevenir, atender, proteger y sancionar las violencias contra las mujeres en razón del género en el Distrito Capital, generar las condiciones necesarias para vivir de manera autónoma, libre y segura. Para alcanzar una justicia eficaz, legítima y oportuna y con fundamento en una intervención integral con con-



tendencia, constancia y coordinación del Sistema SOFIA en Bogotá, fortalecer los Consejos Locales de Seguridad para las Mujeres, los Planes Locales de Seguridad para las Mujeres y una estrategia de prevención del riesgo feminicida.

Las estrategias y acciones se desarrollarán en tres niveles; el primero, prevenir, que implica la transformación social e institucional de imaginarios que naturalicen o justifiquen la violencia y la discriminación contra las mujeres, así como el fortalecimiento de los canales telefónico y virtual para la prevención de la violencia; el segundo, atender y acceder a la justicia especializada para las mujeres víctimas de violencias a través de la incorporación del enfoque de género, derechos humanos de las mujeres y diferencial en las Casas de Justicia y la prestación de servicios de atención y representación jurídica a mujeres en Unidades de Reacción Inmediata –URI- de la Fiscalía General de la Nación, y el tercero, ampliar el modelo de Casas Refugio en la ciudad para la protección de la vida y la integridad de las mujeres y sus sistemas familiares teniendo en cuenta la ruralidad y una modalidad intermedia.

Programa 41. Sin machismo ni violencias contra las mujeres, las niñas y los niños. Fortalecer los mecanismos de cuidado que promuevan la reconciliación y la cultura ciudadana para la convivencia pacífica. Se desarrollará a partir de la formulación e implementación de un Plan Distrital de Prevención Integral de las Violencias contra las niñas, los niños, adolescentes, mujeres y personas mayores, de carácter interinstitucional e intersectorial con enfoque de derechos, diferencial, poblacional, ambiental, territorial y de género; a través del fortalecimiento de las Comisarías de Familia para garantizar a las víctimas de violencia intrafamiliar el oportuno acceso a la justicia y la garantía integral de sus derechos, y mediante la ampliación de acciones para la atención integral en salud de las personas víctimas de la violencia intrafamiliar y violencia basada en género y la promoción de nuevas masculinidades.

Programa 42. Conciencia y cultura ciudadana para la seguridad, la convivencia y la construcción de confianza. Permitir a los habitantes del territorio disfrutar los espacios públicos de una manera segura y libre, para ello se involucra desde la articulación de las artes, la cultura ciudadana y la consideración del patrimonio, que oriente la construcción de escenarios de convivencia, seguridad y confianza.

Así mismo, generar iniciativas de trabajo orientadas a atender hechos asociados a la resignificación de la memoria histórica y a la identificación y atención de conflictividades relacionadas con el patrimonio cultural y natural de la ciudad, que permitan llevar a cabo procesos de reconstrucción del tejido social con la perspectiva de integrar la dimensión del patrimonio cultural en la reconciliación y la convivencia pacífica de la sociedad.

Programa 43. Cultura ciudadana para la confianza, la convivencia y la participación desde la vida cotidiana. Fortalecer estrategias y acciones interinstitucionales orientadas a mejorar la confianza entre la ciudadanía y la institucionalidad a través del fortalecimiento de conductas de autorregulación, regulación mutua, diálogo y participación social y cultura ciudadana que transformen las conflictividades sociales y mejoren la seguridad ciudadana, entendida como las condiciones necesarias para ejercer libremente los derechos y la seguridad ciudadana. Estas acciones se desarrollarán en el marco de procesos de participación ciudadana incidente y en el reconocimiento de nuevas ciudadanías.

Incluye el reconocimiento de las artes y la cultura como herramientas imprescindibles para la construcción de paz, convivencia y participación. En ese sentido, las artes se orientan a aportar a este propósito generando una estrategia distrital que se fundamenta en la intencionalidad de transformar los conflictos, promover los derechos humanos, y construir ciudadanía, memoria, la reconciliación y reparación simbólica desde las distintas dimensiones, como son la creación, investigación, apropiación, forma-

ción y circulación, involucrando de manera activa a todos las y los actores sociales que se necesita para este propósito.

Programa 44. Autoconciencia, respeto y cuidado en el espacio público. Generar un cambio cultural y diálogo social, dirigido a la transformación de conflictos entre los actores y usuarios del espacio público y a la prevención de conductas contrarias contenidas en el código de seguridad y convivencia ciudadana. Para el desarrollo de este programa se respetarán los derechos de las y los vendedores ambulantes, desarrollando las medidas de acciones afirmativas señaladas en la jurisprudencia de la Corte Constitucional, especialmente la Sentencia C-211 de 2017. Lo anterior, disminuye la ilegalidad, la conflictividad y la informalidad en el uso y ordenamiento del espacio público, privado y en el medio ambiente rural y urbano.

Programa 45. Espacio público más seguro y construido colectivamente. Mejorar la percepción de seguridad y la convivencia, y dinamizar las comunidades involucradas en los ámbitos educativo, social, cultural, económico y ambiental, con el desarrollo de acciones de mejoramiento a partir de la intervención pública, la regulación y la concertación con los actores que hacen parte de un determinado territorio. En este sentido, coordinar con las autoridades locales las acciones de inspección, vigilancia y monitoreo a los desarrollos urbanísticos de vivienda ilegal o informal; así como fortalecer el aparato de vigilancia y de control urbano para hacerlo más eficaz, además de desarrollar intervenciones urbanas centradas en optimizar la iluminación, mejorar los andenes, contar con parques más seguros y en general con espacio público seguro y agradable; priorizando territorios y sectores con alta incidencia de violencia sexual.

Programa 46. Atención a jóvenes y adultos infractores con impacto en su proyecto de vida. Presentar opciones que permiten impactar a los adolescentes y jóvenes que se encuentran incluidos en el

Sistema de Responsabilidad Penal para Adolescentes (SRPA), posibilitando que resuelvan sus conflictos con ley mediante la Justicia Juvenil Restaurativa; enfoque de justicia que se centra en la responsabilidad por el delito, la reparación del daño causado, la atención de la víctima y la inclusión social del adolescente / ofensor a su contexto familiar y comunitario. Igualmente incluye que adolescentes y jóvenes que cometen delitos y presentan consumo problemático de sustancias psicoactivas participen de una estrategia de atención que conjuga tratamiento basado en evidencia y el despliegue de un proceso de justicia restaurativa que incida en la responsabilidad y en la reparación de las víctimas, bajo un estricto seguimiento de las autoridades judiciales.

Finalmente el programa garantiza que adolescentes y jóvenes que se vinculan al SRPA por la comisión de distintos tipos de delito reciban atención integral acorde a sus características y necesidades, sea que terminen sancionados, que resulten beneficiarios de medidas alternativas o sean reintegrados a su medio familiar con o sin vinculación a un proceso judicial, a la par que trabaja en disminuir la reincidencia en la población pospenada y en las y los adolescentes y jóvenes que egresan del SRPA activando rutas de ingreso con enfoque diferencial y de derechos y el despliegue de un modelo de atención centrado en la reconstrucción de los tejidos familiares y afectivos, la vinculación a la oferta educativa, laboral, recreativa y cultural de la ciudad, la revitalización de su ciudadanía y su adherencia a iniciativas integrales de inclusión social.

Programa 47. Calidad de Vida y Derechos de la Población privada de la libertad. Continuar la atención a la población sindicada, implementando estrategias que permitan mejorar las condiciones que se brindan en Bogotá para la población, es así, que desde la Cárcel Distrital de Varones y Anexo de Mujeres se trabajará en brindar opciones que fortalezcan los proyectos de vida de la personas sindicadas, se mantendrá la calidad en la atención, infraestructura, procesos y procedimientos basados en la re significación de los derechos humanos de la

población, permitiendo exaltar desde la responsabilidad de las actuaciones el fortalecimiento de las personas. Establecer estrategias que permitan la atención a las personas privadas en la libertad que se encuentran en Estaciones de Policía y Unidades de Reacción Inmediatas – URI.

Programa 48. Plataforma institucional para la seguridad y justicia. Consolidar un sistema de seguridad de alcance distrital que permita atender a todos los ciudadanos en materia de seguridad y hacer frente a todos los factores de riesgo existentes. Ejecutar un plan encaminado a fortalecer la institucionalidad de seguridad, convivencia y justicia a través de inversiones en infraestructura, tecnología, dotación e implementación de estrategias que garanticen un control del territorio de Bogotá, llevando fuerzas capacitadas con respuesta oportuna a todos los lugares y personas de la ciudad que lo requieran. Desarrollar una estructura pública suficiente para una reducción definitiva de los índices de criminalidad en la ciudad basado en el trabajo articulado con organismos de seguridad en temas operativos y de inteligencia, la integración tecnológica preventiva y de soporte a la mitigación de riesgos. Fortalecer el acceso a la justicia para los ciudadanos que requieren de respuestas frente a servicios de acceso a la justicia, es por ello que se enfoca en mejorar la articulación de los diferentes operadores del nivel nacional y territorial, implementar estrategias para fortalecer la convivencia ciudadana desde la aplicación del Código Nacional de Seguridad y Convivencia, y aportar desde la calidad en el servicio e infraestructura que permita generar condiciones dignas. Integrar la articulación de operadores de justicia formal, no formal y comunitaria, así como el sistema de responsabilidad penal adolescente.

Garantizar y democratizar el derecho de acceso a la justicia para los ciudadanos del Distrito Capital, a través del Sistema Distrital de Justicia, ampliar y mejorar los equipamientos de justicia, de forma coordinada con los organismos de justicia formal, no formal y comunitaria, y con las comunidades de la ciudad. Contar con mecanismos no presenciales para acce-

der a la justicia, de forma integral, con enfoque de género, y promoviendo la cultura ciudadana para la dinamización de los conflictos. Ampliar el acceso a la justicia, mediante estrategias de fortalecimiento a los organismos de justicia y a través de equipamientos integrales de seguridad y justicia, de forma que se disminuya la impunidad en la ciudad.

Fortalecer a las Comisarías de Familia para garantizar el acceso a la justicia para las víctimas de violencia intrafamiliar, así como la garantía de derechos en el contexto de la familia, considerando la protección especial de mujeres, niñas, niños, adolescentes y personas mayores; a través de inversión en infraestructura, tecnología y sistemas de información, e implementando ajustes organizacionales para incrementar su capacidad de respuesta y mejorar la calidad en el servicio; gestionando la disposición de equipamientos de justicia en coordinación con otros organismos, para prestar un servicio que reconozca la dignidad de las víctimas.

Avanzar en la coordinación y articulación interinstitucional e intersectorial, para fortalecer el sistema de protección en violencia intrafamiliar y su articulación al sistema distrital de justicia, mejorando la atención integral a las víctimas de violencia intrafamiliar, considerando los enfoques de derechos, diferencial, poblacional, ambiental, territorial y de género. Desarrollar estrategias para promover al interior de la familia la resolución pacífica de conflictos, el ejercicio de relaciones democráticas, el reconocimiento de derechos de niñas, niños, adolescentes, mujeres y personas mayores y una cultura de prácticas masculinas no violentas.

La Secretaría Distrital de Seguridad, Convivencia y Justicia se compromete a presentar a consideración de este Concejo, en el tercer trimestre de 2020, la estrategia de seguridad que permitirá cumplir las metas de seguridad establecidas en este plan y enfrentar a la criminalidad y al crimen organizado en las condiciones que lo exija el escenario delictivo que surgirá en el contexto de la pandemia del Covid – 19.



Propósito 4:

Hacer de Bogotá Región un modelo de movilidad multimodal, incluyente y sostenible.

Programa 49. Movilidad segura, sostenible y accesible. Mejorar la experiencia de viaje de los ciudadanos del Distrito Capital para aumentar la productividad y mejorar calidad de vida e inclusión en la ciudad-región, en los componentes de tiempo, costo y calidad. Priorizar la seguridad vial, sostenibilidad y accesibilidad de toda la ciudadanía, aportando a: (i) mejorar las condiciones y calidad del transporte público urbano-regional; iniciar la construcción de cables; gestionar la implementación de un sistema de bicicletas públicas; regular y aumentar la oferta de cicloparqueaderos, mejorar la infraestructura, interoperabilidad, aumentar la confiabilidad del servicio y aumentar la oferta de transporte del SITP; disminuir el tiempo promedio de acceso al transporte público; mejorar la experiencia del usuario y del prestador del servicio de taxis, (ii) consolidar el programa Niños y Niñas Primero, que busca brindar espacios más seguros y eficientes para el desplazamiento diario de la población infantil de Bogotá; mantener el tiempo promedio de viaje en los 14 corredores principales de la ciudad e implementar estrategias de cultura ciudadana para el sistema de movilidad, con enfoque diferencial, de género y territorial; y (iii) construir y conservar integralmente la infraestructura de la malla vial y el espacio público en la zona urbana y rural del Distrito Capital para mejorar la accesibilidad y promover la generación de empleo, en particular orientados a la reactivación socioeconómica ocasionada por la pandemia del Coronavirus COVID-19 (IV) Implementación del Centro de Orientación a Víctimas por Siniestros Viales y seguimiento a las condiciones de seguridad vial mediante el Observatorio de Movilidad de Bogotá.

Programa 50. Red de metros. Definir la red de metros como el eje estructurador de la movilidad y de transporte

de pasajeros en la ciudad, mediante el avance del ciclo de vida del proyecto de la Primera Línea del Metro de Bogotá PLMB – Tramo 1 y realizar las actividades, estudios técnicos y contratar la ejecución de la Fase 2 de la PLMB. Realizar las intervenciones en espacio público para la conexión del Regiotram de Occidente con el sistema de transporte público de la ciudad. Apoyar con recursos técnicos, financieros y administrativos la estructuración de todos los proyectos férreos que permiten la integración regional, entre estos los proyectos Regiotram del Norte y Regiotram del sur.

Propósito 5:

Construir Bogotá - Región con gobierno abierto, transparente y ciudadanía consciente.

Programa 51. Gobierno Abierto. Gobernar con la ciudadanía, bajo una estrategia de gestión pública que promueve prácticas de transparencia en el gobierno, canales de participación ciudadana para el diseño e implementación de planes, normas y políticas públicas, y mecanismos que estimulen el aprovechamiento de las capacidades, de la experiencia, del conocimiento y entusiasmo de la ciudadanía para generar soluciones a todo tipo de problemáticas comunes; para lo cual se priorizará el uso intensivo de una plataforma virtual y de herramientas TIC que faciliten y unifiquen la interoperabilidad de los sistemas de información del Distrito.

Estructurar la estrategia bajo tres pilares: 1) Transparencia: rendir cuentas de manera permanente a la ciudadanía, compartir información pública útil para acceder a servicios, trámites, documentos de interés, promover el uso de datos y archivos abiertos, facilitar el control ciudadano al presupuesto y la contratación, implementar medidas para luchar contra la corrupción de la mano de la ciudadanía, modernizar los procesos y canales para interactuar con la ciudadanía y fomentar una cultura de

la integridad como servidores públicos; 2) Participación: promover una participación vinculante en la formulación de planes, normas y políticas, la participación con decisión en la orientación del presupuesto, la elaboración de proyectos e iniciativas comunitarias; 3) Colaboración: invitar a la ciudadanía a colaborar en la búsqueda de nuevas soluciones a los retos de Bogotá.

Se creará un Laboratorio de Innovación Pública y Social en el que todas las entidades del Distrito, los ciudadanos, las organizaciones, los emprendedores, las empresas y la academia, podrán trabajar en la identificación y solución de retos de interés público y el avance colaborativo de los Objetivos de Desarrollo Sostenible, siguiendo metodologías de co-creación centradas en el usuario y experimentación. En el marco del laboratorio se implementarán laboratorios de innovación social y mecanismos de solución compartida, aprovechando la inteligencia cívica, la experiencia, los conocimientos, y la creatividad.

Este laboratorio articulará y dinamizará el ecosistema de innovación pública, servirá como un “hub” de innovación abierta que presta servicios a los distintos actores en sus procesos de innovación pública y social, servirá también como un semillero o incubadora de transformación digital y de proyectos de tecnologías emergentes y apoyará la administración Distrital en la consolidación de un gobierno moderno, ágil, transparente y en la gestión de los habilitantes de la innovación.

Programa 52. Integración regional, distrital y local. Promover procesos de integración regional y ordenamiento territorial en la ciudad-región, sostenibles, sociales, económicos, ambientales e institucionales, con el desarrollo de acciones relacionadas con gestión catastral multipropósito a entidades territoriales; acompañar espacios de la democracia representativa de los procesos electorales; reglamentar el Plan de Ordenamiento Territorial - POT -; viabilizar áreas de la estructura ecológica principal, movilidad, espacio público, revitalización, sistema de cuidado, vivienda, servicios urbanos, empleo y productividad, que aporten al desarrollo regional; implementar el banco regional de tierras; realizar agendas participativas concertadas con el Comité de Integración Territorial – CIT; crear, institucionalizar y reglamentar la Región Metropolitana;

desarrollar líneas de investigación del Observatorio de Asuntos Políticos; fortalecer ambientalmente la articulación local, regional, nacional, e internacional; una estrategia de desarrollo para el acueducto regional; fortalecer las relaciones con las corporaciones de elección popular del nivel nacional, regional, distrital y local.

Producir información y análisis de economía urbana en instrumentos de planeación sectorial y de ordenamiento territorial; formular actuaciones urbanas integrales para la regeneración urbana, el fortalecimiento de las centralidades y la revitalización socioeconómica; fortalecer políticas de desarrollo económico de sectores estratégicos para la ciudad; e implementar el Distrito Aeroportuario para fortalecer y consolidar la competitividad y productividad de Bogotá y la región.

Programa 53. Información para la toma de decisiones. Producir información y conocimiento para la toma de decisiones en la generación de valor público en las fases de la planeación del desarrollo territorial, ambiental, social, económico, cultural, de la ciudad – región, incluyendo lo rural, asociada a los diferentes instrumentos de la planeación de la ciudad – región, tales como: formulación, seguimiento y evaluación del PDD, POT, equipamientos sociales, culturales, Gestión de Riesgos y Cambio Climático – SIRE; observatorios de Mujer y Equidad de Género; sistema de información para identificar las brechas del mercado laboral; información de Políticas Públicas del Sector de Seguridad, Convivencia y Acceso a la Justicia; información ambiental de Bogotá; infraestructura de datos espaciales del Distrito – IDECA, actualización catastral, y demás información de las entidades distritales.

Programa 54. Transformación digital y gestión de TIC para un territorio inteligente. Generar las capacidades necesarias para realizar la adecuada coordinación y articulación de los proyectos de transformación digital y gestión de TIC en el Distrito. Estas capacidades están centradas en talento humano especializado, esquemas de acompañamiento, campañas de comunicación y difusión, habilitación de tecnologías, laboratorios de innovación y demás elementos que permitan generar valor a las iniciativas TIC de los sectores.

La Transformación digital y gestión de TIC para un territorio inteligente, contempla dos ejes de acción: primero, el acompañamiento para la formulación e implementación de las agendas de transformación digital, en los sectores administrativos de la ciudad; segundo, la promoción del fortalecimiento de la gestión de tecnologías al interior de las entidades del Distrito.

Programa 55. Fortalecimiento de cultura ciudadana y su institucionalidad. El Plan Distrital de Desarrollo incorpora el enfoque transversal de cultura ciudadana que reconoce el poder de transformación social desde la agencia de la ciudadanía y le apuesta a la transformación social a partir del ejercicio de la auto y mutua regulación. La Cultura Ciudadana es un enfoque, una política y un objetivo de trabajo que promueve en las personas cambios voluntarios de comportamiento para resolver colectivamente los problemas que nos afectan a todos.

En ese sentido, debe promover: - Ejercicio derechos, no abusar de los propios y permitir a otros que los ejerzan. - Aumentar la capacidad de celebrar, cumplir y reparar acuerdos. - Respetar, admirar y valorar la diversidad. - Promover el auto y mutuo cuidado para garantizar una sana convivencia. - Adhesión cultural al cumplimiento de la ley y transformación al cumplimiento de ley. - Promover y aumentar la confianza interpersonal e interinstitucional.

De esta manera, para realmente potenciar el enfoque de cultura ciudadana se considera necesario el fortalecimiento de la institucionalidad a través del ajuste y diseño de una nueva institucionalidad de cambio cultural que involucre: la gestión del conocimiento y la toma de decisiones institucionales que promuevan las transformaciones culturales a partir de mejores comprensiones de las dinámicas sociales y culturales, y que promueva la participación de la ciudadanía en los retos de transformación cultural, entendiendo que muchas de las causas que explican algunos de los principales problemas de la ciudad -así como las oportunidades de cambio-, dependen de la corresponsabilidad, la participación y la agencia de la ciudadanía.

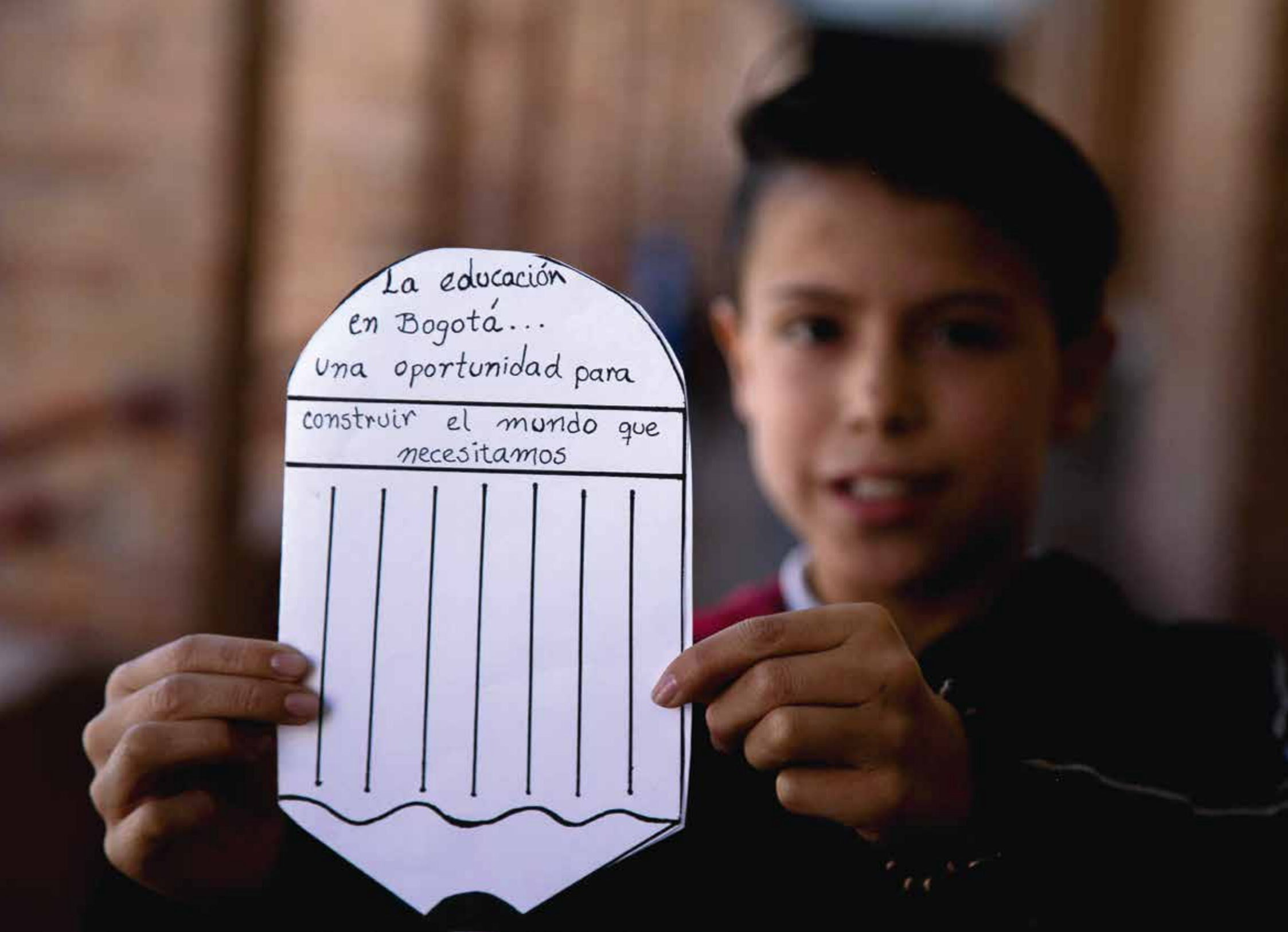
Esta nueva institucionalidad debe contar con los mecanismos administrativos y técnicos para lograr investigar, dise-

ñar, guiar y acompañar las diferentes estrategias distritales que requieren un componente de cambio cultural.

Programa 56. Gestión pública efectiva. Materializar el recaudo oportuno y la gestión anti-evasión para la ciudad. Posicionar la gerencia pública distrital al servicio de la ciudadanía. Lograr una institucionalidad que articule acciones entre Bogotá y la Región. Construir agendas públicas integrales que promuevan el intercambio de saberes para generar bienes y servicios acordes con las necesidades de la ciudadanía, entre otras cosas, mediante la ampliación y el mejoramiento de los servicios de orientación e información de las entidades distritales a través de la Red CADE. Hacer la gestión pública más transparente, moderna, innovadora y efectiva. Tomar decisiones basadas en datos, información y evidencia, haciendo uso de la tecnología y la transformación digital. Desarrollar estrategias de fortalecimiento de la gestión, la innovación, la creatividad, la gestión documental distrital y la apropiación de la memoria histórica (archivo).

Programa 57. Gestión pública local. Recuperar la confianza de la ciudadanía en la gestión de las alcaldías locales, desarrollando condiciones de gobernanza y gobernabilidad local, a través de un gobierno abierto, participativo, transparente y colaborativo; la entrega oportuna de bienes y servicios de acuerdo con las necesidades territoriales mediante adecuados procesos de territorialización de la gestión y la inversión distrital en la localidad; y el fortalecimiento institucional de las alcaldías locales.

ARTÍCULO 16. CONTRIBUCIÓN A LOS CINCO PROPÓSITOS Y TREINTA LOGROS DE CIUDAD AL CUMPLIMIENTO DE LOS OBJETIVOS DE DESARROLLO SOSTENIBLE –ODS-. Los diferentes Propósitos del Plan Distrital de Desarrollo contienen y visibilizan los Objetivos de Desarrollo Sostenible, proponiendo el cumplimiento de los lineamientos contenidos en el Documento CONPES 3918, y reconoce el valor agregado de alinear e interconectar la agenda de desarrollo Distrital con la Nación y la Región en pos de aumentar los niveles de vida digna, prosperidad y bienestar con un enfoque de protección y garantía del medio ambiente, como se relacionan a continuación:



Propósito 1:

Hacer un nuevo contrato social con igualdad de oportunidades para la inclusión social, productiva y política.

ESFERAS ODS	#ODS	ODS	LOGROS DE CIUDAD	PROGRAMA
Personas	1	Fin de la Pobreza	Cerrar las brechas digitales, de cobertura, calidad y competencias a lo largo del ciclo de la formación integral, desde primera infancia hasta la educación superior y continua para la vida	Formación integral: más y mejor tiempo en los colegios
	2	Hambre Cero		Educación inicial: Bases sólidas para la vida
	3	Salud y Bienestar		Educación para todos y todas: acceso y permanencia con equidad y énfasis en educación rural
	4	Educación de Calidad		Plan Distrital de Lectura, Escritura y oralidad: "Leer para la vida"
	8	Trabajo decente y crecimiento económico		Transformación pedagógica y mejoramiento de la gestión educativa. Es con los maestros y maestras
	9	Industria, Innovación e Infraestructura		
	10	Reducción de la desigualdad		
	17	Alianzas para Lograr los Objetivos		
Personas	1	Fin de la Pobreza	Completar la implementación de un modelo de salud con enfoque poblacional-diferencial, de género, participativo, resolutivo y territorial que aporte a la modificación de los determinantes sociales de la salud	Prevención y atención de maternidad temprana
	9	Industria, Innovación e Infraestructura		Mejora de la gestión de instituciones de salud
	2	Hambre Cero		Salud para la vida y el bienestar
Personas	1	Fin de la Pobreza	Disminuir el porcentaje de jóvenes que ni estudian ni trabajan con énfasis en jóvenes de bajos ingresos y vulnerables	Jóvenes con capacidades: Proyecto de vida para la ciudadanía, la innovación y el trabajo del siglo XXI
Personas	1	Fin de la Pobreza	Promover la participación, la transformación cultural, deportiva, recreativa, patrimonial y artística que propicien espacios de encuentro, tejido social y reconocimiento del otro	Bogotá, referente en cultura, deporte, recreación y actividad física, con parques para el desarrollo y la salud
				Creación y vida cotidiana: Apropiación ciudadana del arte, la cultura y el patrimonio, para la democracia cultural
Personas	1	Fin de la Pobreza	Rediseñar el esquema de subsidios y contribuciones de Bogotá para garantizar un ingreso mínimo por hogar, que reduzca el peso de los factores que afectan la equidad del ingreso de los hogares.	Subsidios y transferencias para la equidad
	2	Hambre Cero		
Personas	6	Agua Limpia y Saneamiento		
Personas	10	Reducción de la desigualdad		

ESFERAS ODS	#ODS	ODS	LOGROS DE CIUDAD	PROGRAMA
Personas	1	Fin de la Pobreza	Reducir la pobreza monetaria, multidimensional y la feminización de la pobreza.	Igualdad de oportunidades y desarrollo de capacidades para las mujeres
	4	Educación de Calidad		Movilidad social integral
	5	Igualdad de Género		Igualdad de oportunidades y desarrollo de capacidades para las mujeres
	8	Trabajo decente y crecimiento económico		
Personas	1	Fin de la Pobreza	Implementar el sistema distrital de cuidado y la estrategia de transversalización y territorialización de los enfoques de género y diferencial para garantizar la igualdad de género, los derechos de las mujeres y el desarrollo de capacidades de la ciudadanía en el nivel distrital y local	Sistema Distrital del Cuidado
	2	Hambre Cero		
	3	Salud y Bienestar		
	5	Igualdad de Género		
	8	Trabajo decente y crecimiento económico		
	9	Industria, Innovación e Infraestructura		
	10	Reducción de la desigualdad		
	16	Paz, Justicia e Instituciones Solidas		
Personas	9	Industria, Innovación e Infraestructura	Completar la implementación de un modelo de salud con enfoque poblacional-diferencial, de género, participativo, resolutivo y territorial que aporte a la modificación de los determinantes sociales de la salud	Mejora de la gestión de instituciones de salud
	3	Salud y Bienestar		Prevención y atención de maternidad temprana
				Prevención y cambios para mejorar la salud de la población
			Salud para la vida y el bienestar	
				Salud y bienestar para niñas y niños
Personas	1	Fin de la Pobreza	Aumentar la inclusión productiva y el acceso a las economías de aglomeración con emprendimiento y empleabilidad con enfoque poblacional-diferencial, territorial y de género	Cierre de brechas para la inclusión productiva urbano rural
	8	Trabajo decente y crecimiento económico		
Personas	4	Educación de Calidad	Disminuir el porcentaje de jóvenes que ni estudian ni trabajan con énfasis en jóvenes de bajos ingresos y vulnerables.	Jóvenes con capacidades: Proyecto de vida para la ciudadanía, la innovación y el trabajo del siglo XXI
	8	Trabajo decente y crecimiento económico		
	10	Reducción de la desigualdad		
Paz	10	Reducción de la desigualdad	Implementar el sistema distrital de cuidado y la estrategia de transversalización y territorialización de los enfoques de género y diferencial para garantizar la igualdad de género, los derechos de las mujeres y el desarrollo de capacidades de la ciudadanía en el nivel distrital y local	Prevención de la exclusión por razones étnicas, religiosas, sociales, políticas y de orientación sexual
Paz	16	Paz, Justicia e Instituciones Solidas		
Personas	5	Igualdad de Género		Promoción de la igualdad, el desarrollo de capacidades y el reconocimiento de las mujeres

ESFERAS ODS	#ODS	ODS	LOGROS DE CIUDAD	PROGRAMA	
Prosperidad	11	Ciudades y Comunidades Sostenibles	Aumentar el acceso a vivienda digna, espacio público y equipamientos de la población vulnerable en suelo urbano y rural	Vivienda y entornos dignos en el territorio urbano y rural	
Personas	3	Salud y Bienestar	Promover la participación, la transformación cultural, deportiva, recreativa, patrimonial y artística que propicien espacios de encuentro, tejido social y reconocimiento del otro.	Bogotá, referente en cultura, deporte, recreación y actividad física, con parques para el desarrollo y la salud	
Planeta	4	Educación de Calidad		Transformación cultural para la conciencia ambiental y el cuidado de la fauna doméstica	
Personas	8	Trabajo decente y crecimiento económico		Bogotá, referente en cultura, deporte, recreación y actividad física, con parques para el desarrollo y la salud	
	9	Industria, Innovación e Infraestructura		Creación y vida cotidiana: Apropiación ciudadana del arte, la cultura y el patrimonio, para la democracia cultural	
	11	Ciudades y Comunidades Sostenibles		Bogotá, referente en cultura, deporte, recreación y actividad física, con parques para el desarrollo y la salud	
Planeta	13	Acción por el clima		Creación y vida cotidiana: Apropiación ciudadana del arte, la cultura y el patrimonio, para la democracia cultural	
Personas	16	Paz, Justicia e Instituciones Solidas		Transformación cultural para la conciencia ambiental y el cuidado de la fauna doméstica	
Alianzas	17	Alianzas para Lograr los Objetivos			
Planeta	11	Ciudades y Comunidades Sostenibles		Apropiar el territorio rural desde su diversidad étnica y cultural como parte de Bogotá región	Bogotá rural
Personas	11	Ciudades y Comunidades Sostenibles		Promover aglomeraciones productivas y sectores de alto impacto con visión de largo plazo en Bogotá región	Bogotá región emprendedora e innovadora
Prosperidad	8	Trabajo decente y crecimiento económico	Bogotá y región, el mejor destino para visitar		
Personas	8	Trabajo decente y crecimiento económico	Promover aglomeraciones productivas y sectores de alto impacto con visión de largo plazo en Bogotá región	Bogotá región emprendedora e innovadora	
				Bogotá región productiva y competitiva	
				Bogotá región emprendedora e innovadora	

Propósito 2: **Cambiar nuestros hábitos de vida** para reverdecer a Bogotá y adaptarnos y mitigar la crisis climática.

ESFERAS ODS	#ODS	ODS	LOGROS DE CIUDAD	PROGRAMA
Personas	3	Salud y Bienestar	Reducir la contaminación ambiental atmosférica, visual y auditiva y el impacto en morbilidad y mortalidad por esos factores	Manejo y prevención de contaminación
Prosperidad	11	Ciudades y Comunidades Sostenibles	Aumentar la oferta de espacio público y áreas verdes de Bogotá promoviendo su uso, goce y disfrute con acceso universal para la ciudadanía	Más árboles y más y mejor espacio público
			Intervenir integralmente áreas estratégicas de Bogotá teniendo en cuenta las dinámicas patrimoniales, ambientales, sociales y culturales	Asentamientos y entornos protectores
				Eficiencia en la atención de emergencias
				Protección y valoración del patrimonio tangible e intangible en Bogotá y la región
				Revitalización urbana para la competitividad
Planeta	6	Agua Limpia y Saneamiento	Cuidar el Río Bogotá y el sistema hídrico de la ciudad y mejorar la prestación de los servicios públicos	Provisión y mejoramiento de servicios públicos
				Manejo y saneamiento de los cuerpos de agua
				Provisión y mejoramiento de servicios públicos
				Manejo y saneamiento de los cuerpos de agua
Planeta	12	Producción y Consumo Responsable	Aumentar la separación en la fuente, reciclaje, reutilización y adecuada disposición final de los residuos de la ciudad	Ecoeficiencia, reciclaje, manejo de residuos e inclusión de la población recicladora
	13	Acción por el clima	Formular y ejecutar estrategias concertadas de adaptación y mitigación de la crisis climática	Cambio cultural para la gestión de la crisis climática
	15	Vida de Ecosistemas Terrestres	Implementar estrategias de mantenimiento, recuperación, rehabilitación o restauración de la Estructura Ecológica Principal y demás áreas de interés ambiental en la Bogotá – Región	Bogotá protectora de sus recursos naturales
	15	Vida de Ecosistemas Terrestres	Reconocer y proteger todas las formas de vida, en particular la fauna urbana	Bogotá protectora de los animales

Propósito 3: Inspirar confianza y legitimidad para vivir sin miedo y ser epicentro de cultura ciudadana, paz y reconciliación.

ESFERAS ODS	#ODS	ODS	LOGROS DE CIUDAD	PROGRAMA
Personas	5	Igualdad de Género	Reducir la aceptación cultural e institucional del machismo y las violencias contra las mujeres, y garantizar el acceso efectivo a la justicia	Más mujeres viven una vida libre de violencias, se sienten seguras y acceden con confianza al sistema de justicia Sin machismo ni violencia contra las mujeres, las niñas y los niños
Paz	16	Paz, Justicia e Instituciones Solidas	Disminuir la ilegalidad y la conflictividad en el uso y ordenamiento del espacio público, privado y en el medio ambiente rural y urbano	Espacio público más seguro y construido colectivamente Autoconciencia, respeto y cuidado en el espacio público
			Fomentar la autorregulación, regulación mutua, la concertación y el dialogo social generando confianza y convivencia entre la ciudadanía y entre esta y las instituciones	Cultura ciudadana para la confianza, la convivencia y la participación desde la vida cotidiana
			Posicionar a Bogotá – Región como el epicentro de paz y reconciliación del país, incluyendo un PDET rural en Sumapaz y un PDET urbano con Soacha	Bogotá territorio de paz y atención integral a las víctimas del conflicto armado
			Reducir la aceptación cultural e institucional del machismo y las violencias contra las mujeres, y garantizar el acceso efectivo a la justicia	Más mujeres viven una vida libre de violencias, se sienten seguras y acceden con confianza al sistema de justicia
			Reducir los mercados criminales, los delitos, las muertes y hechos violentos con énfasis en los que afectan a mujeres, peatones, biciusuarios y usuarios del transporte público	Atención a jóvenes y adultos infractores con impacto en su proyecto de vida
				Calidad de Vida y Derechos de la Población privada de la libertad
Plataforma institucional para la seguridad y justicia				
Atención a jóvenes y adultos infractores con impacto en su proyecto de vida				


Propósito 4: Hacer de Bogotá Región un modelo de movilidad multimodal, incluyente y sostenible.

ESFERAS ODS	#ODS	ODS	LOGROS DE CIUDAD	PROGRAMA
Personas	3	Salud y Bienestar	Mejorar la experiencia de viaje a través de los componentes de tiempo, calidad y costo, con enfoque de género, diferencial, territorial y regional, teniendo como eje estructurador la red de metro regional y de ciclorrutas.	Movilidad, segura, sostenible y accesible
	9	Industria, innovación e infraestructura		
	11	Ciudades y Comunidades Sostenibles		
	9	Industria, innovación e infraestructura		Red de Metros

Propósito 5: Construir Bogotá Región con gobierno abierto, transparente y ciudadanía consciente

ESFERAS ODS	#ODS	ODS	LOGROS DE CIUDAD	PROGRAMA
Alianzas	17	Alianzas para Lograr los Objetivos	Posicionar al Gobierno Abierto de Bogotá-GABO como una nueva forma de gobernanza que reduce el riesgo de corrupción e incrementa el control ciudadano del gobierno	Gobierno Abierto
			Posicionar globalmente a Bogotá como territorio inteligente (Smart City)	Integración regional, distrital y local
				Información para la toma de decisiones
	16	Paz, Justicia e Instituciones Sólidas Producción y Consumo Responsable	Incrementar la efectividad de la gestión pública distrital y local	Transformación digital y gestión de TIC para un territorio inteligente
				Construir con inteligencia colectiva
	12	Industria, Innovación e Infraestructura	Fortalecimiento de Cultura Ciudadana y su institucionalidad	
9		Gestión Pública Efectiva		
		Gestión Pública Local		

TÍTULO



PROGRAMA DE
EJECUCIÓN DEL PLAN
DE ORDENAMIENTO
TERRITORIAL



CAPÍTULO ÚNICO

ARTÍCULO 17. ARTICULACIÓN DEL PLAN DISTRITAL DE DESARROLLO CON EL PLAN DE ORDENAMIENTO TERRITORIAL. En cumplimiento de los artículos 41 de la Ley 152 de 1994 y 18 de la Ley 388 de 1997, el presente Plan enfoca el nuevo ordenamiento territorial a la inclusión y la democracia, bajo los siguientes principios:

1. Todas las decisiones relacionadas con la aplicación de normas urbanísticas conducirán a reducir los posibles riesgos por efectos de la crisis climática.
2. La ocupación del territorio distrital se enlazará con la región para fortalecer las dinámicas rurales, ambientales y urbanas, alineadas no solamente al POT, sino a documentos de política como la misión rural y el sistema de ciudades, así como a las determinantes de superior jerarquía del artículo 10 de la Ley 388 de 1997.
3. Garantizar la participación ciudadana continua, permanente y decisoria en la construcción del Plan de Ordenamiento Territorial, en cumplimiento de los mandatos constitucionales contenidos en el Plan de Ordenamiento Territorial, bajo el cumplimiento de los mandatos constitucionales contenidos en el artículo 2, artículo 79 y todas las leyes y normas referentes.

A partir de estos principios, se establece las siguientes acciones estratégicas:

1. Proteger la estructura ecológica principal.
2. Planificar asentamientos humanos inclusivos, seguros, resilientes y sostenibles.
3. Establecer el espacio público como tejedor de lazo social de una sociedad.

4. Diseñar una red de modos de transporte limpio, multimodal y regional con aprovechamientos urbanísticos complementarios inclusivos y sostenibles.

5. Implementar un modelo regional de ordenamiento territorial que fomente el desarrollo industrial y agrícola de ciudad región.

6. Promover una ciudad con altos índices de calidad de vida, implementado, modelos de densificación y crecimiento acorde a las necesidades socio-económicas de la población.

7. Garantizar escenario de debate e intercambio de ideas con la ciudadanía para la constitución colectiva del territorio.

ARTÍCULO 18. PROGRAMA DE EJECUCIÓN DEL PLAN DISTRITAL DE DESARROLLO ‘UN NUEVO CONTRATO SOCIAL Y AMBIENTAL PARA LA BOGOTÁ DEL SIGLO XXI’. Conforme a lo consagrado por el artículo 18 de la Ley 388 de 1997 y las demás que lo modifiquen y/o sustituyan, y de acuerdo con la evaluación del modelo del Plan de Ordenamiento Territorial actual en concordancia con la estructura del Plan Distrital de Desarrollo 2020-2024, a continuación, se señalan los proyectos a ejecutarse del sistema de movilidad, subsistema vial y de transporte, servicios públicos domiciliarios, entre otros. Los proyectos priorizados hacen referencia a los establecidos en el marco del Decreto Distrital 190 de 2004 y sus instrumentos reglamentarios.

ARTÍCULO 19. PROYECTOS DE INFRAESTRUCTURA DE MOVILIDAD PRIORIZADOS PARA EJECUTAR DURANTE LA VIGENCIA DEL PLAN DISTRITAL DE DESARROLLO. A continuación, se relaciona el plan de obras correspondiente al subsistema vial y de transporte, cuya ejecución se proyecta para el período de vigencia del presente Plan de Desarrollo, en el marco del Propósito 4. Hacer de Bogotá - Región un modelo de movilidad multimodal, incluyente y sostenible.

Proyectos de la Estructura Funcional y de Servicios -EFS Sistema de movilidad/Subsistema de integración Bogotá – Región

Proyecto POT	Estado actual	Costo Total estimado Millones de pesos 2020	Sector responsable
Avenida Paseo de Los Libertadores desde la Avenida San José hasta el límite del Distrito con Chia	APP Autopista Norte desde la Calle 192 hasta la Calle 245. Accesos Norte.	1.014.064	Movilidad
Avenida Centenario, calle 13 desde Avenida Batallón Caldas hasta límite del Distrito con Funza.	Estudios y Diseños	1.186.037	Movilidad
Ciclorruta Avenida Centenario, desde Avenida Constitución hasta Río Bogotá	Incluido en proyecto AV Centenario		
Avenida José Celestino Mutis desde carrera 114 hasta carrera 122	Proyecto mixto diseños y obra, actualmente se encuentra en diseños.	82.866	Movilidad
Avenida Congreso Eucarístico (Carrera 68) desde la Carrera 9 hasta la Autopista Sur y obras complementarias	9 contratos de obra y sus interventorías adjudicados	2.627.509	Movilidad
Avenida Caracas desde Avenida Ciudad de Villavicencio hasta Avenida del Uval un tramo desde la Caracas hacia la Picota,	En construcción Troncal Caracas extensión desde Molinos al portal Usme incluye estación intermedia	410.226	Movilidad
Avenida Francisco Miranda de la carrera 5 a la Av. Caracas ya se construyó entre la 7 y la Caracas	Estudios y diseños por adjudicar construcción entre Avenida Carrera 5 a Avenida Carrera 7.	23.748	Movilidad
Avenida La Sirena entre el Canal Córdoba y la Av. Paseo de Los Libertadores	Avenida la Sirena (Cl. 153) desde Autopista Norte hasta Av. Boyacá (Costado Norte)	72.763	Movilidad
Avenida de la Sirena, calle 153 (calzada Costado Sur), desde Canal Córdoba hasta Avenida Boyacá.	Estudios y Diseños Ampliación Puente Vehicular Calle 153 x Autopista Norte	62.949	Movilidad
Avenida Ciudad de Cali desde Avenida Bosa hasta Avenida circunvalar del sur	Troncal Avenida Ciudad de Cali desde Avenida Circunvalar del Sur hasta Av. Américas - Tramo CONPES En Ejecución de Estudios y Diseños.	927.806	Movilidad
Ciclorrutas Avenida Ciudad de Cali desde Avenida Primero de Mayo hasta Avenida Circunvalar del Sur. Parcial hasta la Av. Bosa,	Ciclorruta incluida en proyecto de la Troncal Av. Ciudad de Cali		

Proyecto POT	Estado actual	Costo Total estimado Millones de pesos 2020	Sector responsable
Ciclorrutas Autopista Norte - Usme desde Avenida San José calle 170 hasta Avenida Medellín calle 80.	Parcialmente Construida desde Calle 185 hasta AV Calle 80. En estudios y diseños Aceras y Ciclorruta Autopista Norte desde la Cl. 128A hasta Héroes Cl 77 (Costado Oriental)	55.583	Movilidad
Ciclorruta Avenida Iberia calle 134 desde Avenida Santa Bárbara carrera 28 hasta Avenida Alberto Lleras Camargo, carrera 7ª.	Ciclorruta incluida en proyecto de la Avenida Contador (Cl. 134) desde Av. Carrera 7 hasta la Autopista Norte Actualmente en estructuración proceso de contratación.	3.696	Movilidad
Ciclorruta Avenida de las Américas, desde Avenida Jorge E, Gaitán Calle 26 hasta Puente Aranda.	Construida desde Avenida Ciudad de Cali (por Avenida Manuel Cepeda) hasta Carrera 50.	9.718	Movilidad
Avenida José Celestino Mutis desde Avenida de la Constitución hasta Avenida Boyacá. Incluye Ciclorruta e Intersección Avenida Boyacá por Avenida José Celestino Mutis.	En ejecución	166.996	Movilidad
Avenida El Rincón desde Avenida Boyacá hasta Avenida Conejera y El Tabor desde Av. Conejera hasta Av. Ciudad de Cali.	En ejecución	222.007	Movilidad
Avenida Tintal desde Avenida Ciudad de Villavicencio hasta Avenida Manuel Cepeda Vargas calzada oriental.	En ejecución	197.629	Movilidad
Av. Santa Bárbara (Av. 19) desde Av. Callejas, calle 127 hasta Av. Contador, calle 134.	En ejecución (Reconstrucción)	55.456	Movilidad
Avenida Mariscal Sucre, Cra 19 y Avenida Colombia carrera 24 desde calle 62 hasta la Avenida Ciudad de Lima, calle 19.	En ejecución (ampliación, reconstrucción y mejoramiento geométrico)	94.500	Movilidad
Avenida Longitudinal de Occidente (ALO) desde Chuzacá hasta la calle 13 tramo sur. Avenida Longitudinal de Occidente desde Chuzacá hasta el Límite del Distrito.	En ejecución tramo Chuzacá a Calle 13. Adquisición Predial	1.423.000	Movilidad
V-1 Avenida El Rincón x V-1 Avenida Boyacá (Intersección)	En ejecución	159.136	Movilidad
Ciclorruta Avenida de la Constitución desde Avenida Centenario hasta Avenida Ciudad Montes calle 3ª.	En ejecución como parte del corredor Bosa-Tintal-Alsacia-Constitución. Tramo Avenida Centenario – Avenida Tintal		Movilidad

ARTÍCULO 20.

PROYECTOS VINCULADOS A LA ESTRUCTURA ECOLÓGICA PRINCIPAL. Los principales proyectos a ejecutar durante la vigencia del Plan Distrital de Desarrollo que servirán para el Propósito 2. Cambiar nuestros hábitos de vida para reverdecer a Bogotá y adaptarnos y mitigar la crisis climática, mediante la recuperación, rehabilitación o restauración de la Estructura Ecológica Principal, el aumento en la oferta de espacio público y áreas verdes de Bogotá y el cumplimiento de lo ordenado en la Sentencia de descontaminación del Río Bogotá y sistema hídrico de la ciudad:



Proyectos vinculados a la Estructura Ecológica Principal Sistemas de Áreas Protegidas, Humedales, Saneamiento Río Bogotá, Espacio Público Verde

Proyecto POT	Estado actual	Costo Total estimado Millones de pesos 2020	Sector responsable
Plan de manejo de los Cerros Orientales en el marco de competencia de la Secretaría Distrital de Ambiente	Implementación	35000	Ambiente Movilidad Cultura Hábitat
Implementación del Plan de Manejo Ambiental Reserva Thomas Van der Hammen en el marco de competencia de la Secretaría Distrital de Ambiente	Implementación	53.889	Ambiente
Parque Ecológico Corredor Río Tunjuelo	Implementación	10.000	Hábitat
Recuperación Humedal Juan Amarillo (adecuación hidráulica, restauración ecológica, participativa, saneamiento ambiental y obras de rehabilitación ZMPA).	Estudios terminados en el brazo del humedal. Pendiente realización de las obras y restauración.	149.626,9	Hábitat
Recuperación Humedal La Vaca (adecuación hidráulica, restauración ecológica, participativa, saneamiento ambiental y obras de rehabilitación ZMPA)	A la fecha surte trámite de suscripción y legalización de la minuta de contrato de obra cuyo objeto es " OBRAS PARA LA CORRECCIÓN DE CONEXIONES ERRADAS EN EL ÁREA DE INFLUENCIA DE LOS HUMEDALES DE BURRO, TECHO Y VACA, LOCALIZADOS EN LA LOCALIDAD DE KENNEDY, ZONA 5. "al igual que el proceso correspondiente a la interventoría del mismo.	17.969,2	Hábitat

Proyecto POT	Estado actual	Costo Total estimado Millones de pesos 2020	Sector responsable
Recuperación Humedal Techo (adecuación hidráulica, restauración ecológica, participativa saneamiento ambiental y obras de rehabilitación ZMPA)	A la fecha surte trámite de suscripción y legalización de la minuta de contrato de obra cuyo objeto es " OBRAS PARA LA CORRECCIÓN DE CONEXIONES ERRADAS EN EL ÁREA DE INFLUENCIA DE LOS HUMEDALES DE BURRO, TECHO Y VACA, LOCALIZADOS EN LA LOCALIDAD DE KENNEDY, ZONA 5 "al igual que el proceso correspondiente a la interventoría del mismo.	9.087,3	Hábitat
Recuperación Humedal Jaboque (administración, manejo y restauración ecológica, participativa y saneamiento ambiental)	Implementación	1.300	Ambiente
Recuperación Humedal Jaboque (adecuación hidráulica, restauración ecológica, participativa, saneamiento ambiental y obras de rehabilitación ZMPA).	Obra terminada en sector medio bajo 28 ha. Pendiente restauración	61.526,5	Hábitat
Recuperación Humedal Córdoba (administración, manejo y restauración ecológica, participativa y saneamiento ambiental).	Sin ejecutar	4.977	Ambiente
Recuperación Humedal Córdoba (adecuación hidráulica, restauración ecológica, participativa saneamiento ambiental y obras de rehabilitación ZMPA)	Estudios terminados para el sector 1, el contrato de obra 2019, se encuentra en ejecución. Pendiente restauración	45.855,9	Hábitat
Recuperación Humedal El Burro (adecuación hidráulica, restauración ecológica, participativa, saneamiento ambiental y obras de rehabilitación ZMPA)	A la fecha surte trámite de suscripción y legación de la minuta de contrato de obra cuyo objeto es " OBRAS PARA LA CORRECCIÓN DE CONEXIONES ERRADAS EN EL ÁREA DE INFLUENCIA DE LOS HUMEDALES DE BURRO, TECHO Y VACA, LOCALIZADOS EN LA LOCALIDAD DE KENNEDY, ZONA 5. "al igual que el proceso correspondiente a la interventoría del mismo.	16,047,4	Hábitat
Recuperación Humedal Torca Guaymaral (administración, manejo y restauración ecológica, participativa, saneamiento ambiental.)	Implementación	0	Ambiente (Recursos Fideicomiso)




Parágrafo. Cualquier actividad de mantenimiento, adecuación, saneamiento ambiental y recuperación ecológica de los corredores ecológicos de los humedales (Cauce, Ronda y Zona de Manejo y Preservación Ambiental –ZMPA,) y demás áreas de la Estructura Ecológica Principal, se realizará teniendo en cuenta la información hidrológica, hidráulica, geomorfológica y ecosistémica, que incluya criterios de ecosostenibilidad, que se respeten los espacios para el agua y la biodiversidad, privilegiando su conservación, minimizando los impactos que puedan afectar su estructura, función y composición y garantizando según la información disponible el caudal ecológico; respetando la normativa vigente en la materia, teniendo en cuenta los saberes locales y su dimensión patrimonial.

ARTÍCULO 21. PROYECTOS DEL PROGRAMA DE PRODUCCIÓN ECO EFICIENTE. Los principales proyectos a ejecutar en el Plan Distrital de Desarrollo están orientados a garantizar la transformación de la ciudad en un ecosistema urbano sostenible, productivo y de alta calidad ambiental, en el marco de los Propósitos 1. Hacer un nuevo contrato social con igualdad de oportunidades para la inclusión social, productiva y política, y 2. Cambiar nuestros hábitos de vida para reverdecer a Bogotá y adaptarnos y mitigar la crisis climática:

Proyectos vinculados al Programa de Producción Eco eficiente

Proyecto POT	Estado actual	Costo Total estimado Millones de pesos 2020	Sector responsable
Programas de ecourbanismo (promoción de barrios ecológicos, observatorio de sostenibilidad del hábitat, promoción de tecnologías limpias, ciclo de vías de materiales de construcción con visión regional, pactos de borde)	Ejecución. Acompañamiento a proyectos en gestión energética y de producción más limpia para el sector empresarial.	60	Hábitat
Manejo Agropecuario sostenible	Ejecución. Acciones para la implementación del plan de acción de la Política de Ruralidad al final de 2024	13000	Ambiente
Manejo del ciclo de materiales. Asegurar la continuidad del servicio de disposición de residuos sólidos no aprovechables en condiciones ambientales altamente técnicas y los hospitalarios	Ejecución. Al final de 2024: Controlar la disposición adecuada de 43.000.000 toneladas de residuos peligrosos y especiales.	16000	Ambiente
Manejo integral de escombros en Bogotá y la Región.	Ejecución. Al final de 2024: Promover el aprovechamiento de 11000000 toneladas de residuos especiales y de manejo diferenciado	10.400	Ambiente



Parágrafo. En el marco del presente Plan de Desarrollo, se procederá a la expedición del Código de Ecourbanismo y Construcción Sostenible de conformidad con el Decreto Distrital 566 de 2014.

ARTÍCULO 22. PROYECTOS DE INFRAESTRUCTURA DE ALcantarillado Y ACUEDUCTO. Los principales proyectos a ejecutar en infraestructura para saneamiento básico y acueducto, están relacionados con la adecuación y renaturalización de quebradas, canales, colectores, estaciones de bombeo, interceptores, sistema de alcantarillado, y saneamiento del Río Bogotá de acuerdo con lo ordenado en la Sentencia de descontaminación del Río Bogotá, así como generar proyectos con saldo pedagógico y ambientales, como los servicios ambientales en el cuidado de microcuencas que abastecen de agua a acueductos comunitarios, en el marco del Propósito 2. Cambiar nuestros hábitos de vida para reverdecer a Bogotá y adaptarnos y mitigar la crisis climática. Dichos proyectos estarán acompañados del fortalecimiento organizacional y técnico dirigidos a los acueductos comunitarios.



Proyectos vinculados a la Estructura Funcional y de Servicios –EFS

Proyecto POT	Estado actual	Costo total estimado Millones de pesos 2020	Sector responsable
Adecuación Quebrada Fiscala	Sin ejecución	16.216,9	Hábitat
Adecuación Quebrada Fucha	Sin ejecución	8.918,2	Hábitat
Adecuación Quebrada Yomasa	Sin Iniciar está por determinar la terminación del contrato por acercamiento al vencimiento del plazo contractual sin ejecución.	8.538,4	Hábitat
Adecuación y Renaturalización Quebrada Chiguaza	Terminada entre los tramos Av. Caracas - Puente de Meissen desembocadura río Tunjuelo	99.309,9	Hábitat
Tanque Los Soches	Diseñado. En compra de predios	25.170,6	Hábitat
Línea de Impulsión El Paso - Los Soches	Diseñado. En compra de predios	559,2	Hábitat
Tanque Mochuelo	Diseñado	2.212,3	Hábitat
Tanque Suba Medio Sur y estación de bombeo	Actualización de diseño en ejecución. Requiere predios	22.654,7	Hábitat
Tanque y estación de bombeo El Zuque	Diseñado. En compra de predios	265,6	Hábitat
Saneamiento del Río Bogotá		426.850,9	Hábitat

Parágrafo 1. Los proyectos de manejo ambiental de micro-cuencas en zonas rurales de Bogotá, incluyendo la restauración ecológica de nacimientos de agua reforestación de cuencas con especies nativas y pacto público-comunitarios en usos de suelo, garantizarán la calidad y continuidad del agua potable y la incorporación de alternativas para el tratamiento de aguas residuales en los acueductos comunitarios. Dichos proyectos deben contar con saldos pedagógicos y deben tener en cuenta en su ejecución a los acueductos comunitarios como garantes de cuidado de la estructura ecológica principal de la ciudad así como de la prestación de los servicios públicos domiciliarios de acueducto y alcantarillado.

Parágrafo 2. Las entidades responsables de la adecuación de canales y sus rondas coordinarán y articularán procesos con las autoridades ambientales con el fin de reverdecir, recuperar e iluminar el espacio público aledaños los canales en zona urbana, así como generar apropiación por parte de las comunidades para su conservación. Esto no solo con propósitos paisajísticos, sino también para disminuir la disposición de residuos sólidos en los canales.

TÍTULO

IV

ESTRATEGIAS PARA EL
MANEJO DE LOS IMPACTOS
SOCIAL Y ECONÓMICO DEL
VIRUS COVID-19

CAPÍTULO ÚNICO

ESTRATEGIAS PARA EL MANEJO DE LOS IMPACTOS SOCIAL Y ECONÓMICO DEL VIRUS COVID-19

ARTÍCULO 23.

ESTRATEGIA PERMANENTE, CONTINUA Y PROGRESIVA EN MATERIA DE DERECHOS DE SALUD. La atención en salud de forma general y permanente y como continuación de la atención de la emergencia sanitaria y fortalecimiento de los sistemas de atención de emergencias, tiene por objetivo aumentar la capacidad de respuesta constante y ante la evolución de la pandemia y su impacto en el sistema territorial de salud, se ejecuta bajo el marco del plan de preparación y respuesta que coordina la SDS.

Esta estrategia se desarrolla desde la declaratoria de pandemia mediante acciones de preparación, contención y mitigación, entre actores públicos, privados y las entidades distritales articuladas en el Sistema de Comando de Incidentes y el sistema de activación de emergencias de la línea 123, que garantice la atención oportuna de las entidades sanitarias en la prevención y mitigación de otras enfermedades de salud pública sumadas al Covid-19.

Parágrafo 1. La Secretaría Distrital de Salud deberá remitir al Concejo de Bogotá en un informe semestral una vez aprobado el presente Acuerdo, que contenga los resultados de la implementación de esta estrategia, que incluye los lineamientos y funcionamiento de la misma.

Parágrafo 2. Esta estrategia se formulará a partir de un modelo de salud con enfoque poblacional diferencial, de género, participativo, resolutivo y territorial que aporte a la modificación de los determinantes sociales de la salud.

ARTÍCULO 24.


INGRESO MÍNIMO GARANTIZADO. Se crea la estrategia integral del Ingreso Mínimo Garantizado para Bogotá, que a través de un esquema que relacione los beneficios o subsidios con las cargas o contribuciones distritales vigentes, garantizará progresivamente, un ingreso mínimo a los hogares residentes en Bogotá D.C.

Serán objeto de subsidios, en la estrategia integral de Ingreso Mínimo Garantizado, los hogares pobres y vulnerables según criterios de focalización que se definan en la reglamentación de la estrategia.

El ingreso mínimo podrá tomar la forma de transferencias monetarias condicionadas y no condicionadas, bonos canjeables por bienes y servicios, subsidios en especie, subsidios para habitabilidad, subsidios en servicios públicos domiciliarios y de transporte, entre otros.

Las cargas o contribuciones que hagan parte del cálculo del Ingreso Mínimo tendrán en cuenta los tributos distritales, las donaciones destinadas para el Ingreso Mínimo, así como las contribuciones en servicios públicos domiciliarios, entre otros.

El Sistema Distrital Bogotá Solidaria en Casa creado mediante el Decreto Distrital 93 de 2020 y el Sistema Distrital para la Mitigación del Impacto Económico, el Fomento y la Reactivación Económica de Bogotá D.C. creado en virtud del Decreto Distrital 108 de



2020, serán parte constitutiva del esquema de subsidios y contribuciones de la Estrategia integral progresiva del Ingreso Mínimo Garantizado para Bogotá.

El Sistema Distrital Bogotá Solidaria en Casa, se denominará Sistema Distrital Bogotá Solidaria, tendrá como objeto integrarse a la estrategia de Ingreso Mínimo Garantizado y para este fin mantendrá sus fuentes de financiamiento, los mecanismos de focalización, operación y arreglo institucional definidos en los mencionados Decretos Distritales, así como otros que se considere pertinentes para su adecuada operación.

En todo caso, los subsidios deberán otorgarse consultando la sostenibilidad fiscal del Distrito Capital.

Parágrafo 1. Los planes, programas, proyectos, criterios de focalización, servicios y presupuestos de las entidades del nivel central y los establecimientos públicos que hacen parte del Sistema Distrital Bogotá Solidaria en Casa y los proyectos de inversión cuyos bienes y servicios estén dirigidos a población pobre y/o vulnerable, podrán ser modificados acorde con las nuevas necesidades que surjan como consecuencia de la emergencia por el COVID19 y para atender la estrategia integral del Ingreso Mínimo Garantizado en Bogotá.

Parágrafo 2. La Secretaría Distrital de Planeación deberá diseñar e implementar una estrategia de monitoreo y evaluación de la estrategia del Ingreso Mínimo Garantizado con el fin de propender por su correcta asignación y permitir la medición del impacto en la calidad de vida de los hogares beneficiados.

Parágrafo 3. La Secretaría Distrital de Planeación será la entidad que consolide la base de datos general de las y los beneficiarios del ingreso mínimo garantizado para su aplicación.

ARTÍCULO 25.

ACCIONES ENFOCADAS EN CONTRIBUIR CON EL INGRESO MÍNIMO GARANTIZADO. En el marco del presente Plan Distrital de Desarrollo y la emergencia generada por la pandemia del COVID-19

PROGRAMA	VALOR*
Programa Educación para todos y todas: acceso y permanencia con equidad y énfasis en educación rural	2.628.927
Programa Gestión Pública Efectiva	539.686
Programa Jóvenes con capacidades: Proyecto de vida para la ciudadanía, la innovación y el trabajo del siglo XXI	48.005
Programa Movilidad social integral	1.284.297
Programa Prevención de la exclusión por razones étnicas, religiosas, sociales, políticas y de orientación sexual	22.081
Programa Sistema Distrital del Cuidado	3.792.999
Programa Subsidios y transferencias para la equidad	1.373.928
TOTAL	9.689.923

* Cifras en millones de pesos. Contribución del programa al Ingreso Mínimo Garantizado

en el Distrito Capital y el mundo, se considera que los siguientes programas contienen acciones que contribuirán a garantizar el acceso al ingreso mínimo garantizado y atenuar la pérdida de bienestar y calidad de vida de los ciudadanos debido a las medidas de contención y las consecuencias intrínsecas de la pandemia. Lo anterior en desarrollo de los principios constitucionales de igualdad material, progresividad, solidaridad y redistribución:

ARTÍCULO 26.

SISTEMA DISTRITAL BOGOTÁ SOLIDARIA.

El Sistema Distrital Bogotá Solidaria en Casa creado por el Decreto Distrital 093 de 2020 con ocasión de la contingencia social de la población pobre y vulnerable residente en la ciudad de Bogotá D.C.-sostenimiento solidario- en el marco de la contención y mitigación del COVID-19, se mantendrá y fortalecerá como una política pública del Distrito con vocación de permanencia y será parte constitutiva del Sistema de Subsidios y Contribuciones que fundamenta la base del Nuevo Contrato Social en Bogotá. El Sistema se compone de tres canales: 1) Transferencias monetarias. 2) Bonos canjeables por bienes y servicios y 3) Subsidios en especie. En ese sentido corresponde a un instrumento para garantizar a la población vulnerable la salud y el bienestar, en especial la alimentación, por pérdida de sus medios de subsistencia derivados no sólo de la declaratoria de pandemia del COVID-19, sino además para el periodo siguiente a la declaración de la no pandemia, e incluso, proyectarse como la herramienta fundamental para enfrentar cualquier otro evento de naturaleza y magnitudes que establezca el Comité Interinstitucional que coordina su funcionamiento. Este Comité está conformado por las Secretarías de Hacienda, Planeación, Gobierno, Integración Social, Hábitat, Mujer y un delegado del Despacho de la Alcaldesa Mayor. Otras Secretarías podrán ser invitadas según los temas a tratar El Sistema Distrital Bogotá Solidaria en Casa mantendrá los mecanismos de focalización, financiamiento, operación y arreglo institucional definidos en los mencionados Decretos Distritales, así como otros que se considere pertinentes para su adecuada operación. Su financiación deberá estar garantizada con los recursos apropiados en el presupuesto general del Distrito, de los Fondos de Desarrollo local, con los aportes que haga la nación u otros entes territoriales y con las donaciones de particulares y organismos nacionales e internacionales. Los recursos estarán destinados entre otras cosas, a la redistribución y contingencia para la población vulnerable.

Parágrafo 1. El Sistema Distrital Bogotá Solidaria en Casa a partir de la expedición del presente Acuerdo se denominará Sistema Distrital Bogotá Solidaria.

Parágrafo 2. Se crea el Fondo Cuenta para el Sistema Distrital Bogotá Solidaria, en cabeza de la Secretaría Distrital de Hacienda, sin personería jurídica, el cual administrará los recursos de este sistema. El Gobierno Distrital reglamentará su funcionamiento y sus procedimientos.

Parágrafo 3. La Administración deberá presentar un informe semestral al Concejo sobre la implementación de los artículos 24, 25 y 26 del presente Acuerdo.

ARTÍCULO 27. SISTEMA DISTRITAL PARA LA MITIGACIÓN DEL IMPACTO ECONÓMICO, EL FOMENTO Y REACTIVACIÓN ECONÓMICA DE BOGOTÁ D.C. El Sistema Distrital para la Mitigación del Impacto Económico creado por el Decreto 108 del 8 de abril de 2020, se mantendrá y fortalecerá como una política pública del Distrito con vocación de permanencia.

El Sistema será considerado un instrumento para orientar las acciones para atender las emergencias, mitigar las consecuencias de las crisis y reactivar la economía de la ciudad, enfocado, entre otros temas, en preservar los empleos y el tejido empresarial, en especial de la micro, pequeña y mediana empresa, potencializar el emprendimiento, la creación y reinversión de nuevos modelos de negocio alineados a las nuevas oportunidades de mercado, fortalecer los sistemas productivos solidarios locales y desarrollar programas para la promoción de la compra local con las unidades de negocio identificadas, desarrollar estrategias de comercialización digital, impulsar las nuevas competencias y habilidades para el trabajo, la economía circular, el teletrabajo y los empleos verdes. Todo lo anterior sobre la base del cuidado del medio ambiente.

Podrá recomendar a las instancias del Distrito pertinentes, las acciones necesarias, incluso aquellas que requieran algún tipo de modificación o expedición de normas distritales.

Parágrafo 1. El Sistema operará tanto para la declaración de pandemia por COVID-19, como para el periodo de declaración de la no pandemia, y como herramienta fundamental para enfrentar cualquier otro evento de naturaleza y magnitudes que establezca su comité interinstitucional.

Parágrafo 2. La financiación del Sistema deberá estar garantizada con los recursos apropiados del presupuesto general de Distrito, de los Fondos de Desarrollo Local, además de los aportes que pueda destinar la Nación, otros entes territoriales, el sector gremial y privado, y organismos internacionales. Los recursos estarán destinados entre otras cosas, al crédito y liquidez del aparato productivo.

Parágrafo 3. El Sistema tendrá un comité interinstitucional, encargado de definir los ejes estratégicos de funcionamiento y las acciones que permitan cumplir con su objetivo y estará conformado por las Secretarías Privada, de Hacienda, de Movilidad, Planeación y de Desarrollo Económico, Invest-in Bogotá, y un delegado de la Alcaldesa Mayor quien ejercerá la Secretaría Técnica. Las Secretarías Distritales de la Mujer y Cultura serán invitadas permanentes y otras Secretarías podrán ser invitadas según los temas a tratar.

Parágrafo 4. El Sistema recomendará acciones concretas para la creación de una ventanilla única de requisitos para los establecimientos comerciales y para la coordinación de las visitas y requerimientos de inspección, vigilancia y control de las diferentes entidades distritales, con el fin de facilitar la actividad de los pequeños comerciantes de la ciudad.

La Administración Distrital reglamentará los demás aspectos de este Sistema.



ARTÍCULO 28. ACCIONES ENFOCADAS EN REACTIVACIÓN SOCIAL Y ECONÓMICA. En el marco del presente Plan Distrital de Desarrollo y la emergencia generada por la pandemia del COVID-19 en el Distrito Capital y el mundo, se considera que los siguientes programas contienen acciones que contribuirán a la reactivación social y económica de la ciudad, la preservación de los empleos, capacidad económica de los hogares y el tejido empresarial a través de un proceso de reactivación y adaptación social y económica de la ciudad:

PROPÓSITO	LOGROS DE CIUDAD	PROGRAMA	TOTAL*
Hacer un nuevo contrato social con igualdad de oportunidades para la inclusión social, productiva y política	Apropiar el territorio rural desde su diversidad étnica y cultural como parte de Bogotá región	Bogotá rural	13.924
	Aumentar el acceso a vivienda digna, espacio público y equipamientos de la población vulnerable en suelo urbano y rural	Vivienda y entornos dignos en el territorio urbano y rural	325.096
	Aumentar la inclusión productiva y el acceso a las economías de aglomeración con emprendimiento y empleabilidad con enfoque poblacional-diferencial, territorial y de género	Cierre de brechas para la inclusión productiva urbano rural	245.052
	Cerrar las brechas DIGITALES, de cobertura, calidad y competencias a lo largo del ciclo de la formación integral, desde primera infancia hasta la educación superior y continua para la vida.	Educación para todos y todas: acceso y permanencia con equidad y énfasis en educación rural	1.553.775
		Plan Distrital de Lectura, Escritura y oralidad: "Leer para la vida"	7.600
	Completar la implementación de un modelo de salud con enfoque poblacional-diferencial, de género, participativo, resolutivo y territorial que aporte a la modificación de los determinantes sociales de la salud	Mejora de la gestión de instituciones de salud	2.168.296
	Disminuir el porcentaje de jóvenes que ni estudian ni trabajan con énfasis en jóvenes de bajos ingresos y vulnerables.	Jóvenes con capacidades: Proyecto de vida para la ciudadanía, la innovación y el trabajo del siglo XXI	1.326.094
	Implementar el sistema distrital de cuidado y la estrategia de transversalización y territorialización de los enfoques de género y diferencial para garantizar la igualdad de género, los derechos de las mujeres y el desarrollo de capacidades de la ciudadanía en el nivel distrital y local	Sistema Distrital del Cuidado	1.250.000
		Incrementar la oferta de actividades y la infraestructura para el uso y disfrute del tiempo libre, con enfoque de género, diferencial, e integración territorial	Bogotá y región, el mejor destino para visitar
	Promover aglomeraciones productivas y sectores de alto impacto con visión de largo plazo en Bogotá región	Bogotá región emprendedora e innovadora	179.677
		Bogotá región productiva y competitiva	361.667
	Promover la participación, la transformación cultural, deportiva, recreativa, patrimonial y artística que propicien espacios de encuentro, tejido social y reconocimiento del otro.	Bogotá, referente en cultura, deporte, recreación y actividad física, con parques para el desarrollo y la salud	484.776
		Creación y vida cotidiana: Apropiación ciudadana del arte, la cultura y el patrimonio, para la democracia cultural	440.120
Rediseñar el esquema de subsidios y contribuciones de Bogotá para garantizar un ingreso mínimo por hogar, que reduzca el peso de los factores que afectan la equidad del ingreso de los hogares	Subsidios y transferencias para la equidad	62.717	
Reducir la pobreza monetaria, multidimensional y la feminización de la pobreza	Igualdad de oportunidades y desarrollo de capacidades para las mujeres	99.620	
TOTAL PROPÓSITO No 1			8.615.954

PROPÓSITO	LOGROS DE CIUDAD	PROGRAMA	TOTAL*
Cambiar nuestros hábitos de vida para reverdecer a Bogotá y adaptarnos y mitigar la crisis climática	Aumentar la oferta de espacio público y áreas verdes de Bogotá promoviendo su uso, goce y disfrute con acceso universal para la ciudadanía	Más árboles y más y mejor espacio público	2.793.531
	Ciudad Aumentar la separación en la fuente, reciclaje, reutilización y adecuada disposición final de los residuos de la ciudad	Ecoeficiencia, reciclaje, manejo de residuos e inclusión de la población recicladora	315.738
	Cuidar el Río Bogotá y el sistema hídrico de la ciudad y mejorar la prestación de los servicios públicos	Manejo y saneamiento de los cuerpos de agua	316.578
		Provisión y mejoramiento de servicios públicos	3.939.615
	Formular y ejecutar estrategias concertadas de adaptación y mitigación de la crisis climática	Cambio cultural para la gestión de la crisis climática	11.280
	Implementar estrategias de mantenimiento, recuperación, rehabilitación o restauración de la Estructura Ecológica Principal y demás áreas de interés ambiental en la ciudad-región	Bogotá protectora de sus recursos naturales	509.061
	Intervenir integralmente áreas estratégicas de Bogotá teniendo en cuenta las dinámicas patrimoniales, ambientales, sociales y culturales	Asentamientos y entornos protectores	45.828
		Eficiencia en la atención de emergencias	135.395
		Protección y valoración del patrimonio tangible e intangible en Bogotá y la región	16.302
		Revitalización urbana para la competitividad	288.225
Reconocer y proteger todas las formas de vida, en particular la fauna urbana	Bogotá protectora de animales	37.000	
Reducir la contaminación ambiental atmosférica, visual y auditiva y el impacto en morbilidad y mortalidad por esos factores	Manejo y prevención de contaminación	87.993	
TOTAL PROPÓSITO No 2			8.496.546

PROPÓSITO	LOGROS DE CIUDAD	PROGRAMA	TOTAL*
Inspirar confianza y legitimidad para vivir sin miedo y ser epicentro de cultura ciudadana, paz y reconciliación.	Disminuir la ilegalidad y la conflictividad en el uso y ordenamiento del espacio público, privado y en el medio ambiente rural y urbano	Espacio público más seguro y construido colectivamente	72.360
	Reducir los mercados criminales, los delitos, las muertes y hechos violentos con énfasis en los que afectan a mujeres, peatones, biciusuarios y usuarios del transporte públicos	Calidad de Vida y Derechos de la Población privada de la libertad	53.500
		Plataforma institucional para la seguridad y justicia	1.135.293
TOTAL PROPÓSITO No 3			1.261.153
Hacer de Bogotá Región un modelo de movilidad multimodal, incluyente y sostenible.	Mejorar la experiencia de viaje a través de los componentes de tiempo, calidad y costo, con enfoque de género, diferencial, territorial y regional, teniendo como eje estructurador la red de metro regional y la de ciclorutas	Movilidad segura, sostenible y accesible	27.380.060
		Red de Metros	6.946.357
TOTAL PROPÓSITO No 4			34.326.417
Construir Bogotá Región con gobierno abierto, transparente y ciudadanía consciente	Incrementar la efectividad de la gestión pública distrital y local	Gestión Pública Efectiva	205.248
		Posicionar al Gobierno Abierto de Bogotá-GABO como una nueva forma de gobernanza que reduce el riesgo de corrupción e incrementa el control ciudadano del gobierno	Gobierno Abierto
	Posicionar globalmente a Bogotá como territorio inteligente (Smart City)	Información para la toma de decisiones	45.711
		Transformación digital y gestión de TIC para un territorio inteligente	84.300
	Promover procesos de integración y ordenamiento territorial en la ciudad-región sostenibles social, económica, ambiental e institucionalmente.	Integración regional, distrital y local	239.763
TOTAL PROPÓSITO No 5			578.922
TOTAL			53.278.992

* Cifras en millones de pesos. Contribución del programa a la reactivación económica.

Parágrafo. La naturaleza de la crisis y la apuesta del presente Plan Distrital de Desarrollo por recuperar los efectos económicos negativos generados por la pandemia del COVID-19, requerirá un trabajo intersectorial. La estrategia de mitigación y reactivación deberá contener, al menos los siguientes ejes de actuación: i) Construcción de infraestructura y obra pública, ii) Revitalización del corazón productivo de las localidades, iii) Reactivación y reconversión verde, iv) Apoyo a las industrias culturales y creativas, y v) Transformación productiva y habilidades para el futuro.

ARTÍCULO 29.

APOYO AL TEJIDO PRODUCTIVO. La Administración Distrital a través del Sector Desarrollo Económico y en coordinación con el Gobierno Nacional, desarrollará programas de otorgamiento de garantías, seguros, financiamiento mediante subsidio de la tasa de interés y/o la operación de líneas de crédito, con el fin de proveer a las empresas de Bogotá, priorizando las MIPYMES afectadas por las consecuencias del COVID-19, diferentes mecanismos para facilitar su recuperación.

Parágrafo. La estrategia de mitigación y reactivación económica deberá enfocar sus esfuerzos, de manera complementaria al Gobierno Nacional, en el tejido microempresarial y de pequeñas empresas de la ciudad como grandes generadoras de empleo e ingresos para las diferentes localidades, reconociendo la diversidad de sus vocaciones productivas y patrones de localización espacial.

ARTÍCULO 30.

REACTIVACIÓN ECONÓMICA A PARTIR DE LA CONSTRUCCIÓN DE OBRA, INFRAESTRUCTURA PÚBLICA E IMPULSO A LA CONSTRUCCIÓN PRIVADA Y LA INDUSTRIA MANUFACTURERA EN EL MARCO DE LA EMERGENCIA DE LA PANDEMIA POR COVID-19. Como estrategia de reactivación económica, la administración distrital impulsará el sector de la construcción a través de la contratación oportuna de las obras públicas previs-

tas en el plan de inversiones del presente Acuerdo, y promoverá la construcción de obras privadas y la manufactura a través de la agilización en la expedición de normas y trámites a cargo de las entidades distritales, que para el efecto coordinará la Secretaría Distrital del Hábitat.

Parágrafo 1. Las entidades encargadas de estructurar los proyectos de contratación deberán velar por la inclusión de parámetros de empleabilidad teniendo como criterio territorial el ámbito de las localidades y de accesibilidad bajo los lineamientos de inclusión con enfoque diferencial que para el efecto expida la Secretaría Distrital de Desarrollo Económico.

Parágrafo 2. La ejecución de obras públicas y privadas deberá seguir estrictamente los protocolos de bioseguridad que las autoridades sanitarias expidan para tal fin en pro de la reactivación económica, la Administración elaborará un banco de proveedores de elementos de protección personal para la bioseguridad.

Parágrafo 3. Las entidades distritales podrán requerir información en cualquier momento a los contratistas de obra pública y empresas del sector de la construcción, que consideren relevante para mitigar los efectos de la pandemia originada por COVID-19, garantizando el cumplimiento de la Ley 1581 de 2012.

ARTÍCULO 31.

PROYECTOS URBANÍSTICOS E INMOBILIARIOS QUE CONTRIBUYAN AL DESARROLLO ECONÓMICO DE BOGOTÁ. Con la finalidad de contribuir a la reactivación económica y social de Bogotá, la Empresa de Renovación y Desarrollo Urbano de Bogotá D.C. -ERDU- podrá estructurar y ejecutar proyectos urbanísticos e inmobiliarios que propendan por la generación de empleo y el fomento de nuevas industrias y actividades económicas, incluyendo nuevas formas de emprendimiento social, y otras actividades desarrolladas por los diferentes sectores administrativos del Distrito.

A su vez, la ERDU podrá actuar como gestor social e intermediario entre propietarios del suelo y constructores en aquellos proyectos de revitalización urbana que se consideren necesarios y relevante para el desarrollo de la ciudad, esto con el fin de dar cumplimiento a los lineamientos de urbanismo de tener una ciudad densa y compacta, que evite largos recorridos de los ciudadanos, por ende, evite procesos de gentrificación, que sea una ciudad caminable, sin desaparecer las dinámicas del territorio pero que a su vez tenga potencial de desarrollo urbano por la ubicación estratégica.

Parágrafo 1. La ERDU podrá vincularse con otras entidades del Distrito Capital para lograr la integridad de los proyectos a que hace referencia el presente artículo.

Parágrafo 2. La ERDU podrá vincularse con gestores de proyectos urbanos y propietarios del suelo en la gestión de proyectos de revitalización urbana siguiendo los lineamientos establecidos en el POT.

ARTÍCULO 32.

MANTENIMIENTO DE LA SOSTENIBILIDAD AMBIENTAL. La recuperación social y económica como consecuencia de la pandemia del Coronavirus COVID-19, en ningún momento podrá agravar la crisis climática y generar factores de deterioro ambiental. Por el contrario, los programas, proyectos y toda decisión de reactivación social y económica deberán considerar, su contribución a la mitigación de los impactos de la crisis climática, aplicar los criterios de ecourbanismo, promover transformaciones en los patrones y hábitos de consumo y relación con el ambiente natural y construido, y aprovechar las oportunidades de economía circular. En ese sentido, las decisiones en el marco de los planes de recuperación social y económica deberán adecuarse al principio de desarrollo sostenible, buscando generación de acciones que permitan prevenir, adaptar y mitigar la crisis climática.

El Distrito Capital profundizará procesos de gestión del conocimiento ambiental del territorio, implementando modelos continuos de monitoreo ambiental de Bogotá -



Región (ciencia ciudadana, academia y ciudadanía activa) y actualizará los instrumentos de gestión ambiental con miras a buscar soluciones de adaptación y mitigación de la crisis climática.

El Distrito Capital implementará en cada uno de sus proyectos, programas y planes de acción las siguientes temáticas:

1. Los recursos de la recuperación deben presentar oportunidades para la creación de empleos y negocios verdes.
2. Los alivios que se financien con recursos públicos deben incluir medidas de sostenibilidad social y ambiental.
3. La política fiscal debe promover la transición de las economías de “grises” a “verdes” para que las personas y las sociedades sean más resilientes.
4. La inversión pública se debe hacer en el futuro y no en el pasado: los subsidios a los combustibles fósiles deben reemplazarse por subsidios a tecnologías limpias.
5. El Distrito trabajará con el sistema financiero para integrar los riesgos climáticos para financiar proyectos sostenibles.
6. Los gases de efecto invernadero no tienen fronteras, en ese sentido, las transiciones energéticas de los diferentes sectores son indispensables para lograr las reducciones propuestas en el marco de mecanismos internacionales y lograr la mejora en la calidad de aire de los bogotanos. En consecuencia, se actualizará el inventario de gases de efecto invernadero de la ciudad y se definirán metas anuales de reducción con reportes anuales de avance.
7. Los nuevos procesos de selección que se adelanten para la provisión de flota del Sistema Integrado de Transporte Público se harán con tecnologías limpias.

ARTÍCULO 33.

MEDIDAS PARA LA RECUPERACIÓN ECONÓMICA. El Distrito Capital priorizará la generación de empleos verdes, que permitan reverdecer espacios y la rehabilitación, recuperación, restauración, reforestación de la estructura ecológica principal, así como, la construcción y operación de viveros, zonas de agricultura urbana, techos verdes y jardines verticales.

La generación de la estrategia distrital de economía circular permitirá generar incentivos por reincorporar los residuos a la economía. Dicha estrategia apoyará la formalización, emprendimiento y tecnología para los recicladores de oficio; la logística y generación de suelo para la reincorporación de los residuos de la construcción y demolición (RCDs) y la activación mediante estrategias de economía colaborativa para la gestión de RCDs de origen residencial.

Se promoverá la alianza regional para el compostaje y uso y aprovechamiento de residuos sólidos y orgánicos, permitiendo la asistencia para pequeñas empresas gestoras para el aprovechamiento de residuos electrónicos y químicos provenientes del sector productivo, así como del sector agropecuario.

Se establecerá un nuevo modelo de abastecimiento inteligente y sostenible, basado en el enfoque de la soberanía alimentaria, permitiendo las compras públicas de quienes implementen buenas prácticas agropecuarias. Así mismo, la logística de abastecimiento debe disminuir las emisiones de material particulado y gases de efecto invernadero.

En el marco de la RAPE se incentivarán cadenas de abastecimiento que promuevan compra local, productos de economías campesinas y conservación de ecosistemas estratégicos, para lo cual se priorizarán aquellos que implementen innovación en la internalización de costos de transporte, operador logístico y mercadeo.

ARTÍCULO 34.**PROGRAMA DISTRITAL DE AGRICULTURA URBANA Y PERIURBANA.**

Se promoverá la conformación de huertas orgánicas con prácticas agroecológicas en espacios urbanos institucionales y comunitarios, a través de la implementación de un programa distrital de agricultura urbana, periurbana y rural, articulado a los mercados campesinos, con participación de organizaciones campesinas, que a través de sus estructuras garanticen que el pequeño y mediano productor campesino aporte al intercambio cultural y a la transferencia de conocimientos ancestrales, contribuyendo al proceso de implementación en terrazas, patios de viviendas, balcones de edificios y en huertas de campesinos periurbanos.

La práctica de la agricultura urbana, periurbana y rural será a través de la siembra de especies alimenticias, medicinales y condimentarias por medio de buenas prácticas agrícolas a mejorar el acceso a una alimentación sana y nutritiva que fortalezca la seguridad alimentaria de sus practicantes y garantice canales de comercialización directa sin intermediación. Formular y facilitar estrategias de asociatividad entre campesinos y campesinas productores de bienes agroalimentarios, los pequeños y medianos comercializadores del municipio y los consumidores.

A estos espacios podrán acudir en condiciones de igualdad todos los actores de la economía campesina municipal y su entorno regional.

Parágrafo. Se entenderá por mercados campesinos aquellos que generen condiciones institucionales para la producción, distribución y comercialización, garantizando la seguridad alimentaria de manera equitativa por la economía y capacidad organizativa del campesinado de los municipios de la región central.

ARTÍCULO 35.**PRIORIZACIÓN DE LAS ACCIONES DEL SECTOR CULTURA, RECREACIÓN Y DEPORTE EN LA EJECUCIÓN DEL PLAN DISTRITAL DE DE-**

SARROLLO. A fin de aportar de manera eficiente y articulada, al cumplimiento de los propósitos, logros, programas y metas contenidas en este Plan Distrital de Desarrollo en el marco de la emergencia y post emergencia sanitaria por el COVID 19, las entidades del sector Cultura, Recreación y Deporte, deberán ejecutar prioritaria y prevalentemente las acciones y recursos a su cargo, que den cumplimiento a las tres finalidades - líneas de impacto que se señalan a continuación:

1. **Finalidad - línea de impacto 1:** Activación y reactivación económica y social del sector y sus actores.
2. **Finalidad - línea de impacto 2:** Sostenimiento humanitario y digno de las poblaciones vulnerables que hacen parte o integran el sector cultura, recreación y deporte (entre los que se incluyen, grupos etarios, grupos étnicos y sectores socioeconómicamente vulnerables).
3. **Finalidad - línea de impacto 3:** Construcción, adecuación, mantenimiento, dotación y prestación del servicio, asociado a infraestructuras culturales que, a partir de las directrices del gobierno distrital, permitan la activación y reactivación económica y social de la ciudad.

Para el cumplimiento de las tres finalidades - líneas de impacto aquí señaladas se deberán ejecutar actividades y destinar presupuesto en:

- a) El fortalecimiento de las líneas de estímulos, apoyos concertados y alianzas estratégicas para dinamizar la estrategia sectorial dirigida a fomentar los procesos culturales, creativos, artísticos, patrimoniales, del deporte y recreativos;
- b) Las intervenciones de bienes de interés cultural en función de la reactivación comunitaria, partiendo de la recuperación de fachadas o micro urbanismo en escala de barrios;

c) La ejecución de programas y proyectos que, desde el Sector Cultura, Recreación y Deporte permitan apoyar a los agentes que hacen parte del sector en condición de vulnerabilidad, en el marco de la normatividad vigente;

d) El reconocimiento, creación - estructuración, consolidación y/o posicionamiento de los Distritos Creativos, así como de espacios adecuados para el desarrollo de actividades culturales, creativas, artísticas y del deporte, para fortalecer los programas de la cadena de valor de las industrias culturales, creativas y artísticas, así como la creación de clústers de la economía del deporte, la recreación y la actividad física;

e) La implementación de procesos integrales de formación a lo largo de la vida con énfasis en el arte, la cultura, la creación, el patrimonio, la recreación y el deporte;

f) La cualificación de agentes del sector y demás talento humano en el marco de la estrategia de mediadores culturales, y la estrategia del deporte en el Distrito Capital, para el desarrollo en la base deportiva, fortaleciendo la virtualización de contenidos, incentivando la creación y circulación mediante nuevas plataformas;

g) El diseño y acompañamiento en la implementación de estrategias asociadas a la cultura ciudadana, en torno a los temas priorizados de ciudad, así como, la creación de contenidos y fortalecimiento de medios alternativos y comunitarios, y el desarrollo de estrategias interculturales para fortalecer los diálogos con la ciudadanía en sus múltiples diversidades poblacionales, tareas de género y territoriales, promoviendo, la inclusión, la confianza y el respeto por el otro, así como el cuidado de lo público;

h) La promoción, consolidación, mantenimiento y sostenibilidad de equipamientos artísticos y culturales, multimodales y polivalentes;

i) La intervención de bienes de interés cultural de Bogotá que fortalezcan el patrimonio cultural de la ciudad;

j) El mantenimiento y sostenibilidad física, ambiental y social de parques y escenarios deportivos y la construcción de escenarios deportivos que cumplan la reglamentación internacional de acuerdo al deporte, que permita contar con más y mejores infraestructuras recreativas y deportivas para los habitantes de la ciudad;

k) La generación de lineamientos para que las entidades de la Administración Distrital incluyan el enfoque de cultura ciudadana en sus procesos de planeación;

l) La inclusión del inventario de bienes de interés cultural con la finalidad de mantener vigente la información necesaria para su efectiva recuperación, protección y conservación;

m) Fortalecer las instituciones de personas con discapacidad, que brindan en el marco de las artes plásticas, teatro, danza, música y poesía.

Parágrafo. La reactivación social y económica del Sector Cultura, Recreación y Deporte será necesaria para la resiliencia social y aportará a la construcción de un pacto ciudadano corresponsable, solidario y consciente.

TÍTULO

V

PLAN PLURIANUAL
DE INVERSIONES

CAPÍTULO I

CALIDAD DEL GASTO PARA CREAR CONFIANZA CIUDADANA



ARTÍCULO 36. CALIDAD DEL GASTO. Para efectos del presente Acuerdo se entenderá por calidad del gasto aquel que se realiza aplicando los criterios que lo hacen más eficiente, eficaz y efectivo, con el objetivo de generar un impacto positivo sobre la calidad de vida de la población.

Para elevar la calidad del gasto, la administración distrital, fortalecerá los mecanismos de planificación y programación presupuestaria, a través, entre otros, de la herramienta Productos, Indicadores, Metas y Resultados – PMR.

Para el control social y rendición de cuentas a la ciudadanía, sobre la calidad del gasto público distrital, se implementarán indicadores de desempeño con acceso libre a la ciudadanía y en documentos con datos abiertos, a través de las redes sociales y/o canales virtuales de la Administración para su fácil acceso. La Secretaría Distrital de Hacienda para elevar la calidad del gasto en el Distrito deberá:

1. Establecer los criterios relevantes, los lineamientos, indicadores de desempeño, estrategias y el modelo de gestión de calidad de gasto que deberán cumplir las entidades públicas distritales del nivel central y los establecimientos públicos o asimilados presupuestalmente a estos.
2. Construir un tablero de control del gasto fiscal y los resultados de los programas prioritarios de la Administración Distrital.
3. Implementar el Observatorio de Calidad de Gasto Público para la toma de decisiones en materia de asignación y evaluación del Presupuesto en el Distrito Capital.

4. Realizar evaluaciones de calidad del gasto, selectivas y periódicas, de conformidad con los requerimientos de la Administración Distrital.
5. Establecer un modelo de reconocimiento público para las entidades según ranking de Calidad de Gasto Público.
6. Diseñar un programa de acompañamiento técnico para elevar la calidad del gasto público en estas entidades.

Parágrafo 1. Las funciones asignadas en el presente artículo se realizarán de manera progresiva, de conformidad con las prioridades del presente Plan Distrital de Desarrollo.

Parágrafo 2. La Secretaría Distrital de la Mujer y la Secretaría Distrital de Hacienda, en el marco de la calidad del gasto, construirán una estrategia de implementación, costeo y seguimiento del presupuesto con enfoque de género, dirigidos a mitigar los factores que causan la feminización de la pobreza.

Parágrafo 3. La Secretaría Distrital de Gobierno en el marco de los ejercicios de rendición de cuentas de las Alcaldías Locales, garantizar el espacio para que las JAL realicen las acciones de rendición de cuentas ante la ciudadanía.

ARTÍCULO 37. TRAZADOR PRESUPUESTAL. Las entidades que conforman el Presupuesto Anual del Distrito Capital, de acuerdo con sus competencias, reportarán el cumplimiento de las políticas transversales, mediante un marcador presupuestal, definido para equidad de género, jóvenes, población con discapacidad, territorialización y cultura ciudadana, grupos étnicos y construcción de paz.

Durante el proceso de programación presupuestal, se identificarán los proyectos de inversión que dispondrán de los nuevos trazadores presupuestales a que hace referencia el inciso anterior.

La Secretaría Distrital de Hacienda, en coordinación con la Secretaría Distrital Planeación, definirá la me-

todología para el reporte y consolidación de los trazadores presupuestales.

Parágrafo. En cumplimiento a los principios de austeridad del gasto, el presente Acuerdo se enmarca en las medidas necesarias para que las decisiones del gasto se ajusten a los criterios de eficacia, eficiencia y economía con el fin de racionalizar el uso de los recursos distritales y así dar cumplimiento a lo dispuesto en el Decreto 492 de 2019, por el cual se expiden lineamientos generales sobre austeridad y transparencia del gasto público en las entidades y organismos del orden distrital y se dictan otras disposiciones, y a cualquier otra norma vigente sobre el mismo particular.

ARTÍCULO 38. GESTIÓN DE COBRO Y MOVILIZACIÓN DE CARTERA. Para fortalecer la gestión de cobro de las acreencias a favor de las entidades distritales del nivel central y de las localidades, la administración distrital podrá asumir la actividad de cobro persuasivo y coactivo, en relación con las acreencias a favor de las entidades distritales del sector central y del sector descentralizado por servicios, previa realización de los respectivos estudios técnicos.

Parágrafo. Se autoriza a las entidades de la administración central y a los establecimientos públicos del distrito capital para que una vez transcurridos los 180 días de que trata el artículo 66, inciso 2 de la Ley 1955 de 2019 podrán realizar la enajenación de la cartera de acreencias. Así mismo, las entidades distritales podrán enajenar la cartera de naturaleza coactiva a la Central de Inversiones S.A – CISA, siguiendo los lineamientos establecidos en el inciso 4 del artículo 66 de la Ley 1955 de 2019.

ARTÍCULO 39. DEPURACIÓN DE CARTERA. En términos de eficiencia institucional y siguiendo los criterios legales en materia de remisión de deudas, prescripción, pérdida de fuerza ejecutoria del acto administrativo o por la inexistencia probada del deudor o su insolvencia demostrada, en virtud de los cuales no sea posible ejercer los derechos de cobro o bien porque la relación costo-beneficio al realizar su cobro no resulta eficiente,

las entidades distritales deberán realizar acciones de depuración y saneamiento de la cartera a su cargo de cualquier índole en cualquiera de las etapas del cobro, mediante el castigo de la misma, realizando un informe detallado de las causales por las cuales se depura.

ARTÍCULO 40. FONDO DE SOLIDARIDAD Y REDISTRIBUCIÓN DE INGRESOS. El Fondo de Solidaridad y Redistribución del Ingreso (FSRI), creado mediante el artículo 1 del Acuerdo Distrital 31 de 2001, será trasladado a la Secretaría Distrital del Hábitat a partir de la vigencia fiscal 2021, para dar cumplimiento a lo establecido en el artículo 368 de la Constitución Nacional y los artículos 89 y 99 de la Ley 142 de 1994 o a las normas que los modifiquen o deroguen.

De conformidad con lo anterior, la Secretaría Distrital de Hábitat, a partir de la vigencia fiscal 2021, asumirá las funciones para el cumplimiento de los objetivos del fondo, entre ellas las que venía ejerciendo la Secretaría Distrital de Hacienda en relación con las normas que regulan este Fondo, para lo cual se deberán realizar los ajustes administrativos y presupuestales a que haya lugar.

Parágrafo. Durante la vigencia 2020, la Secretaría Distrital de Hábitat realizará, previa su remisión a la Secretaría Distrital de Hacienda, la revisión de los requisitos legales de las entidades prestadoras de servicios públicos y de los actos administrativos que se deben suscribir para el giro de recursos de subsidios del Fondo de Solidaridad y Redistribución de Ingresos, así como de las cuentas de cobro presentadas por dichas entidades.

De igual manera, la Secretaría Distrital de Hábitat solicitará a las entidades prestadoras que presenten superávit, la información a que haya lugar para realizar el respectivo control sobre los recursos girados a la Dirección Distrital de Tesorería, por este concepto.

ARTÍCULO 41. RECURSOS ADICIONALES POR TRANSFERENCIAS DE LA NACIÓN Y FINANCIACIÓN RÉGIMEN SUBSIDIADO. Los recursos adicionales a los previstos en el presupuesto aprobado de cada vigencia por concepto

de Transferencias de la Nación - SGP y Rentas de destinación específica que financian el Régimen Subsidiado se incorporarán al Presupuesto Distrital mediante decreto distrital. La Secretaría Distrital de Hacienda, informará de estas operaciones a la Comisión de Presupuesto del Concejo Distrital, dentro de los treinta (30) días siguientes a la incorporación de dichos recursos.

ARTÍCULO 42. ADQUISICIONES PÚBLICAS EFICIENTES Y EFECTIVAS. La administración distrital establecerá un modelo de adquisiciones de bienes, servicios y obras, sobre el cual deben converger progresivamente las entidades distritales que se rijan por el derecho público presupuestal.

El modelo deberá tener en cuenta la posibilidad de aprovechar la generación de economía de escala, la oferta productiva de las MIPYMES, la transparencia y las mejores prácticas.

Para efectos de la ejecución eficiente, se autoriza al Gobierno Distrital para que asigne funciones especiales a entidades distritales para la estructuración de Acuerdos Marcos de Precios Distritales, en ausencia de acuerdo marcos de precios diseñados por la Unidad Administrativa Especial Agencia Nacional de Contratación Pública- Colombia Compra Eficiente, para realizar las referidas adquisiciones que requieran otra u otras entidades distritales debiendo previamente concentrarle allí la apropiación de los recursos a través del Presupuesto Anual del Distrito Capital.

Para la estructuración de Acuerdos Marcos de Precios Distritales se utilizará como insumo criterios técnicos unificadores para sus compras recurrentes del Distrito, de manera que una vez estructurado pueda compararse con mayor pertinencia, con los Acuerdos Marco de Precios Nacionales y escoger la mejor opción.

Las entidades públicas del Distrito Capital deberán planear las adquisiciones de manera que puedan consolidarlas y realizarlas haciendo uso de las vigencias futuras.

Parágrafo. Las entidades públicas del Distrito Capital deberán planear las adquisiciones de manera que puedan consolidarlas y realizarlas haciendo uso de las vigencias futuras en cumplimiento de las disposiciones previstas para su aprobación.

ARTÍCULO 43. GESTIÓN DE OBLIGACIONES PENSIONALES A CARGO DEL FONDO DE PRESTACIONES ECONÓMICAS, CESANTÍAS Y PENSIONES –FONCEP. Asígnese al FONDO DE PRESTACIONES ECONÓMICAS, CESANTÍAS Y PENSIONES –FONCEP-, la administración de los activos y fuentes de financiación que respaldan la reserva pensional y el reconocimiento y pago de las obligaciones pensionales actualmente a cargo del Distrito Capital.

Para lo anterior, FONCEP ejercerá todas las gestiones inherentes a la administración de las bases de datos, y en general, a todo el proceso de gestión documental que involucre nóminas, expedientes pensionales de bonos y cuotas partes y la revisión de las pensiones en los términos del artículo 20 de la Ley 797 de 2003.

El FONCEP sustituirá y subrogará progresivamente a las entidades distritales que actualmente cumplen las funciones mencionadas en el inciso primero del presente artículo. Por lo tanto, dichas entidades realizarán las cesiones y transferencias de los activos y fuentes de financiación que respalden la reserva pensional. En el evento que las entidades en referencia no alcancen la cobertura del pasivo, en los términos de ley, deberán informar el estado en que se encuentra y la fuente de financiación que soportará el pago de las obligaciones pensionales asumidas por FONCEP.

También el FONCEP realizará las gestiones necesarias para trasladar la representación legal en lo judicial y extrajudicial en los litigios que versen sobre prestaciones pensionales de las entidades distritales.

Las entidades del Distrito Capital que, de acuerdo con lo establecido en la ley, estén obligadas a concurrir con otras entidades del Distrito al pago de las pensiones, y que sean asumidas por el FONCEP, suprimirán

las obligaciones recíprocas que por concepto de cuotas partes hayan asumido, efectuando en sus estados financieros los respectivos registros contables.

De acuerdo con la asignación establecida por el presente artículo, el FONCEP gestionará el cobro y pago de las cuotas partes ante entidades del orden nacional y del orden territorial.

Parágrafo 1. Para el cumplimiento e implementación de la asignación realizada por el presente artículo, el Gobierno Distrital reglamentará todo lo pertinente para el desarrollo y ejecución de las funciones atribuidas al Fondo de Pensiones y Cesantías de Bogotá –FONCEP-, así como el régimen de transición, las condiciones y parámetros que garanticen el correcto traslado de las funciones al FONCEP, por cada una de las entidades cuyas funciones serán asumidas.

Parágrafo 2. Adicionar el literal e) al artículo 65 del Acuerdo 257 de 2006, el cual quedará así:

“e. Se asigna al FONDO DE PRESTACIONES ECONÓMICAS, CESANTÍAS Y PENSIONES – FONCEP- la función de liderar y articular la construcción, implementación y ejecución de las políticas públicas de atención a sus pensionados, que contribuyan con el pleno y activo disfrute de su pensión, en el ámbito social, económico, cultural y recreativo, promoviendo que los pensionados del Distrito Capital tengan acceso a servicios de apoyo de calidad, incluyendo la participación de las diferentes entidades del Distrito y las instituciones de seguridad social y de salud en el marco de un estado de bienestar consolidado. Para el efecto, el Gobierno Distrital determinará las políticas públicas dirigidas a los pensionados del Distrito y reglamentará el ejercicio de la función asignada al FONCEP.”

Parágrafo 3 Transitorio. De acuerdo con el artículo 131 de la Ley 100 de 1993 la Secretaría Distrital de Hacienda, el FONCEP y la Universidad Distrital construirán una hoja de ruta en un plazo no mayor a seis (6) meses posteriores a la sanción del presente Acuerdo para la suscripción del pacto de concurrencia pensional con la Universidad Distrital.





ARTÍCULO 44.

ESTRATEGIA FINANCIERA DEL PLAN DISTRITAL DE DESARROLLO. Las principales estrategias definidas en la estructura de financiación del Plan Distrital de Desarrollo son las siguientes:

1. Optimización de los Ingresos Tributarios. La gestión de recursos tributarios para la financiación del Plan Distrital de Desarrollo se realizará a través de acciones como:

a) Tributación para el crecimiento sostenido y la inclusión productiva. La administración tributaria distrital fortalecerá el recaudo tributario mediante la adopción de medidas sustanciales y procedimentales que permitan simplificar el ciclo tributario. De la misma manera se propondrán nuevas fuentes de financiación estables sostenidas y progresivas al Concejo de Bogotá para su trámite y correspondiente aprobación.

Con el objeto de avanzar en la inclusión productiva de los contribuyentes bogotanos se estudiarán y valorarán la adopción de incentivos fiscales que permitan la formalización y el impulso a emprendedores e innovadores.

b) Renovación del pacto tributario. Con el objetivo de renovar el pacto tributario distrital, se buscará mantener la cultura tributaria bajo el principio de transparencia y la constante rendición de cuentas que permitirá el acceso a la in-

formación pública tributaria, mediante el reporte de informes y estadísticas sobre los resultados de la gestión tributaria.

c) Eficiencia Tributaria, y servicios al contribuyente. La administración tributaria hará explícitos los deberes y derechos de los contribuyentes, avanzará en el cumplimiento voluntario de las obligaciones tributarias, ofreciendo para ello acceso a servicios electrónicos, así como aplicaciones digitales seguras que permitan la atención e información tributaria confiable.

Se buscarán alianzas para el intercambio de información con entidades del nivel nacional y de los diferentes niveles territoriales con el fin de entender y conocer mejor a los contribuyentes. Se plantean la ejecución de acciones de mejoramiento en el intercambio de información con la adopción de incentivos a las entidades públicas distritales para el envío en debida forma de la información.

Dentro de la eficiencia tributaria la evasión en la ciudad, al finalizar el cuatrienio se reducirá a niveles más bajos, en comparación con los últimos dos cuatrienios.

Para la reducción de la evasión se hará uso de la información disponible para valorar su riesgo de incumplimiento, se implementarán modelos de minería de datos y de inteligencia artificial para la selección de casos a fiscalizar; así como la detección temprana y en línea de las inconsistencias, la implementación de lógicas de control avanzadas, los estudios económicos que faciliten el reconocimiento de los sectores con mayor riesgo de evasión, elusión, la revisión de la tributación y el control de sectores económicos que tienen un peso específico en la economía bogotana como la economía digital. Formalización, aprovechamiento espacial y nuevos mecanismos de financiación. La Administración Distrital propondrá al Concejo de la

ciudad, dentro de los dos (2) meses siguientes a la aprobación del Plan Distrital de Desarrollo un proyecto de acuerdo mediante el cual se establezcan incentivos a la formalización empresarial y reactivación económica respecto de los impuestos predial unificado, industria y comercio y el complementario de avisos y tableros, ICA, producto de la situación epidemiológica causada por el COVID- 19, tales como adopción del régimen SIMPLE, inclusión tributaria, límites de crecimiento al predial, pago por cuotas, incentivos para el pago, rebajas en sanciones e intereses en procesos de reorganización empresarial.

Se fomentará mediante la cultura y educación tributaria la ruta hacia la formalización y el crecimiento sostenido de las pequeñas y medianas empresas en acompañamiento con las diferentes entidades del nivel nacional y distrital.

Se estudiará la adopción de incentivos tributarios que generen emprendimientos en sectores económicos de alto valor agregado que aprovechen nuevas dinámicas del uso del suelo. Así mismo, mediante incentivos se buscará mayor edificabilidad en aquellas zonas en que se identifique especial interés en razón a su potencial de economías de aglomeración y se implementarán nuevos instrumentos de financiación de la renovación urbana con el fin de financiar las inversiones estratégicas de la ciudad.

2. Cofinanciación con recursos del nivel nacional. La Administración Distrital gestionará ante la Nación mayores recursos para atención Integral de la primera infancia, calidad de la educación básica y media, atención de población en situación de desplazamiento, migración y refugio; atención, asistencia y reparación integral a las víctimas del conflicto armado interno de conformidad con lo señalado en la Ley 1448 de 2011; subsidios para vivienda de interés social y/o prioritario, así como para el Sistema Integrado de Transporte Público Masivo mediante el esquema de cofinanciación Nación (70%), Distrito

(30%), entre otros. Para ello fortalecerá los canales de comunicación y coordinación interinstitucional con las entidades del orden nacional, así como la gestión y formulación de proyectos para acceder a recursos del orden nacional.

Así mismo, la Administración Distrital fortalecerá la gestión para la consolidación de recursos provenientes del Sistema General de Regalías – SGR, en el marco de la normatividad legal vigente.

3. Gestión de recursos adicionales. La Administración Distrital podrá gestionar diferentes mecanismos que permitan complementar la financiación del Plan Distrital de Desarrollo, tales como: cobros por congestión, contribución a parqueaderos, instrumentos de financiación del suelo y desarrollo urbano, y otros que sean necesarios para el cumplimiento del presente plan los cuales deberán surtir su estudio y aprobación en el Concejo de Bogotá.

Queda excluido como instrumento de financiación del suelo y desarrollo urbano, el cobro de nuevas contribuciones por valorización para predios residenciales y no residenciales durante la vigencia del presente Plan Distrital de Desarrollo.

4. Concurrencia y complementariedad con la gestión local. La inversión en las localidades se optimizará a través de esquemas de cofinanciación entre el gobierno distrital y los gobiernos locales en los cuales se potencializarán los recursos de los Fondos de Desarrollo Local como contrapartidas en proyectos de gran impacto social que guarden coherencia entre la planeación local y distrital, los cinco (5) propósitos y treinta (30) logros de ciudad establecidas en el presente Plan. En el marco de lo anterior y aliado con un gobierno transparente, se fomentará la rendición de cuentas de las Juntas Administradoras Locales.

5. Asociaciones público- privadas – APP. La participación del sector privado se constituirá en uno de los mecanismos de cofinanciación de las

inversiones más importantes para la ciudad. Se intensificará la gestión conjunta con el sector privado en la financiación de los programas y proyectos del Plan Distrital de Desarrollo. El sector privado será un apoyo estratégico a la Administración Distrital en la construcción de la infraestructura requerida, con lo cual se aprovecharán las eficiencias y ventajas competitivas y operativas derivadas de su conocimiento y experiencia.

Para cumplir las metas del presente Plan Distrital de Desarrollo se podrán utilizar las Asociaciones Público-Privadas de que tratan las Leyes 1508 de 2012, 1753 de 2015, 1882 de 2018 y 1955 de 2019 y demás normas que las modifiquen, complementen, sustituyan o se dispongan en el presente Plan.

Parágrafo. La Administración Distrital en cabeza de Transmilenio S.A. o de otro ente, a través de terceros y mediante mecanismos como concesiones o Asociaciones Público Privadas, entre otros, podrá adelantar la construcción y operación de los intercambiadores modales del Distrito Capital y demás infraestructura relacionada con transporte o movilidad, entendidos como proyectos de integración operacional y de articulación del transporte intermunicipal con el transporte urbano, bajo la normatividad de las Alianzas Público Privadas. Así mismo, la Terminal de Transporte S.A. podrá ser la empresa proveedora de la red de estaciones de transferencia y cabecera, de conformidad con lo previsto en el artículo 99 de la Ley 1955 de 2019.

ARTÍCULO 45.

OBJETIVOS DE LA ESTRATEGIA FINANCIERA DEL PLAN DISTRITAL DE DESARROLLO. La estrategia financiera del Plan Distrital de Desarrollo contempla los siguientes objetivos: 1. Fortalecer la gestión integral de las finanzas distritales de tal forma que permita incrementar sus principales ingresos, implementar nuevas fuentes de carácter permanente, establecer alianzas para atraer capital e inversión privada en los proyectos estratégicos del Plan Distrital de Desarrollo, y realizar un manejo

responsable del endeudamiento y de los créditos de presupuesto y de tesorería que otorgue conforme a la reglamentación presupuestal, preservando la capacidad de pago de la ciudad, la liquidez y la sostenibilidad de las finanzas distritales. 2. Avanzar en la progresividad del sistema tributario de la ciudad, con tal de conseguir de manera equitativa más recursos para la reactivación económica y social. 3. Modernizar la estructura de la administración pública distrital en sus componentes intersectoriales (transversales) y sectoriales (verticales), así como su infraestructura física. 4. Lograr la Sostenibilidad del Sistema Contable Público Distrital, para lo cual, las entidades distritales deben realizar las gestiones administrativas, técnicas y jurídicas pertinentes, para que los Estados Financieros cumplan con las características fundamentales de relevancia y representación fiel. Para lograr este objetivo, deben disponer de herramientas que contribuyan a la depuración, mejora continua y sostenibilidad de la información financiera, tales como conformación de Comités Técnicos de Sostenibilidad, metodologías, procedimientos, directrices, controles, estrategias de análisis, reglas de negocio u otros lineamientos.

ARTÍCULO 46.

PROYECTOS ESTRATÉGICOS. Se consideran proyectos estratégicos para Bogotá D.C., los que garantizan la prestación de servicios a la ciudadanía y que por su magnitud son de impacto positivo en la calidad de vida de sus habitantes y en el logro de los propósitos y metas de ciudad y de gobierno. Dichos proyectos incluyen, entre otros:

En desarrollo del Propósito 1 - Hacer un nuevo contrato social con igualdad de oportunidades para la inclusión social, productiva y política, se prioriza: una Agencia de Educación Superior, Ciencia y Tecnología de Bogotá. Una Misión de Educadores Sabiduría Ciudadana. Infraestructura educativa para el desarrollo de la jornada única, la primera infancia y educación inclusiva. El fortalecimiento de la Ruta Integral de Atenciones de la Política de Estado para el Desarrollo Integral de la Primera Infancia. Incrementar

gradualmente la oferta de los tres grados de educación preescolar con ampliación de la cobertura y calidad. Un proyecto de inclusión, social, productiva y de empleo para mujeres, jóvenes y personas con discapacidad o en condición de discriminación o exclusión. El sistema distrital de cuidado implementado en el 100%. El embarazo adolescente e indeseado reducido. Soluciones habitacionales complementarios entregados a familias vulnerables con enfoques de género, poblacional y territorial. Estrategia Bogotá 24 horas implementadas. Laboratorios de innovación social en los que se identifique proyectos que fomenten la recuperación del tejido social y la empleabilidad implementados. Solicitudes de pequeñas y medianas empresas rurales acompañadas para mejorar su competitividad y acceder al mercado de la Bogotá - Región. Los proyectos de los Sistemas de Bogotá Solidaria y de la Mitigación del Impacto Económico, el Fomento y Reactivación.

En desarrollo del Propósito 2 - Cambiar nuestros hábitos de vida para reverdecer a Bogotá y adaptarnos y mitigar la crisis climática, se prioriza: cumplimiento de los compromisos derivados de la sentencia del Río Bogotá y protección del sistema hídrico de la ciudad. Incrementar áreas con estrategias implementadas para la conservación, en la reserva Thomas van der Hammen-TVDH, Parque Ecológico Distrital de Montaña Entrenubes, Cuchilla del Gavilán, zona rural de Usme y Ciudad Bolívar, y otras áreas de interés ambiental como Cerro Seco. Un modelo de ordenamiento territorial que protege el agua y la estructura ecológica principal de Bogotá - Región. Disminuir el número de toneladas de residuos sólidos dispuestos mediante la tecnología de relleno sanitario y el aumento progresivo de la actividad de tratamiento de los residuos. Promover el tránsito energético hacia tecnologías limpias y renovables tales como biocombustibles avanzados de segunda generación, entre otros.

Consolidar el borde del río Bogotá partiendo de una visión regional integrada de conformidad con el cumplimiento de la sentencia del Río Bogotá y el

POMCA. La consolidación del borde del río Bogotá tendrá en cuenta tanto las necesidades urbanas de los entornos densamente poblados que lo bordean, como la garantía de la preservación y saneamiento ambiental del río y su corredor ecológico, así como la prevención del riesgo y la resiliencia climática de la ciudad.

En la cuenca del Río Tunjuelo se priorizarán acciones que permitan recuperar las condiciones ambientales del cauce natural del río, con el fin de consolidar estrategias de desarrollo social, económico, ambiental y urbanístico, que incorporen la participación ciudadana y los valores ambientales de las zonas de ronda, ZMPA y cauce. Las intervenciones se harán teniendo en cuenta la información hidrológica, hidráulica, geomorfológica y ecosistémica. Integrarán la restauración del parque ecológico del río Tunjuelo, como mecanismo de compensación por la explotación minera adelantada en los últimos 30 años. Estas acciones se realizarán de manera armónica con los cierres mineros y contando con los estudios de amenaza y riesgo estipulados en el Decreto Nacional 1077 de 2015, o la norma que lo modifique o sustituya, garantizando que estas intervenciones no detonen procesos de inestabilidad o de ubicación poblacional en áreas susceptibles de la ocurrencia de estos fenómenos.

Adelantar la ejecución del Plan de Ordenamiento Zonal Ciudad Lagos de Torca, garantizando el respeto de la estructura ecológica, la promoción de las construcciones de VIS y VIP y la gestión para la construcción de los equipamientos comunitarios y de la infraestructura de servicios públicos necesarios para asegurar la calidad de vida de la población que residirá en los proyectos inmobiliarios adelantados en el plan. Por su parte, se buscarán mecanismos y alternativas, que permitan asegurar la conectividad ecológica entre las reservas forestales de los Cerros Orientales y Thomas van Der Hammen.

Consolidar el borde del río Bogotá como un componente de la estructura ecológica distrital, partiendo

de una visión regional integrada de conformidad con el cumplimiento de la sentencia del Río Bogotá y el POMCA. Esta consolidación tendrá como finalidad garantizar la preservación y saneamiento ambiental del río y su corredor ecológico que incluye su cauce, su ronda y su Zona de Manejo y Preservación Ambiental - ZMPA.


En desarrollo del Propósito 3 - Inspirar confianza y legitimidad para vivir sin miedo y ser epicentro de cultura ciudadana, paz y reconciliación, se prioriza: estrategias de cultura ciudadana desarrolladas e implementadas. Programa de Educación Socioemocional, Ciudadana y Construcción de Escuelas como Territorio de Paz. Casas de justicia priorizadas con un modelo de atención con ruta integral para mujeres. Centros de Seguridad y Justicia - URI creados en zonas de mayor ocurrencia de delitos. Un programa de justicia restaurativa que se centre en la responsabilización por la conducta delictiva de las personas privadas de la libertad en Bogotá implementado. Estrategias contra el hurto en el Sistema de Transporte Masivo de Bogotá y el hurto de bicicletas.

En desarrollo del Propósito 4 - Hacer de Bogotá - Región un modelo de movilidad multimodal, incluyente y sostenible, se prioriza: la red de metro regional, conformada por la construcción de la fase I y la extensión de la fase II de la Primera Línea del Metro hasta Suba y Engativá, el Regiotram de Occidente, y el Regiotram del Norte, estructurada y en avance de construcción. Cable de San Cristóbal construido y cable en Usaquén estructurado. Iniciativas de ampliación de vías y acceso a la ciudad como son: AutoNorte, ALO Sur, Avenida Centenario, Av. 68, Av. Ciudad de Cali, extensión troncal Caracas, infraestructura de soporte del transporte público, corredor verde de la carrera Séptima, Avenida Circunvalar de Oriente, Sistema Público de Bicicletas, proyectos de infraestructura cicloinclusiva como la Cicloalameda Medio Milenio y espacio público. Una estrategia de centros de des-consolidación de carga implementada. Ampliación y mejoramiento de la red de ciclorrutas. Estaciones del sistema Transmilenio ampliadas y/o mejoradas.

En desarrollo del Propósito 5 - Construir Bogotá - Región con gobierno abierto, transparente y ciudadanía consciente, se prioriza: la conformación de la Región Metropolitana de Bogotá – Cundinamarca. Iniciativas documentadas y lideradas por niños, niñas y adolescentes que inciden en el modelo y gobierno de ciudad, comparten sus experiencias para el aprendizaje de los adultos y habitan los espacios de la ciudad de forma segura y protegida. Un modelo de asociatividad regional conformado con los municipios y departamentos vecinos para la preservación del mayor sistema de páramos del mundo. Un modelo de gobierno abierto de Bogotá al servicio de la ciudadanía con transparencia y participación implementado. Implementar el observatorio de gasto público en el marco de un programa distrital de transparencia que fortalezca y promueva el control social, el manejo transparente del presupuesto y el fortalecimiento fiscal de la ciudad. Un modelo de abastecimiento regional y compras institucionales de la Alcaldía a la agricultura campesina, familiar y la pequeña producción rural como un medio para mejorar las capacidades productivas y de generación de ingresos.

ARTÍCULO 47.

ENDEUDAMIENTO. El endeudamiento es una de las alternativas que complementan a los ingresos corrientes en la financiación de las obras de infraestructura y proyectos de inversión del Plan Distrital de Desarrollo. Es así como los recursos del crédito estimados para el período 2020-2024 se obtendrían tras finalizar el análisis de fuentes y usos, tanto a nivel presupuestal como a nivel fiscal. Dado esto, la Administración presentará al Honorable Concejo Distrital un proyecto de acuerdo con un cupo de endeudamiento global y flexible que se armonice con los cupos previamente aprobados dando continuidad a los proyectos financiados con los mismos. Así, las proyecciones del endeudamiento se ajustan plenamente a los límites y criterios de sostenibilidad de la deuda establecidos por la Ley 358 de 1997, cuyo límite es de 80% del saldo de la deuda sobre los ingresos corrientes



ajustados, y el de capacidad de pago, que fija un nivel máximo de 40% de los intereses sobre el ahorro corriente ajustado.

La estructuración del nuevo endeudamiento se desarrollará bajo el principio de diversificación, a través de las fuentes que históricamente le han otorgado financiación al Distrito Capital tanto a nivel local como internacional, siguiendo lineamientos técnicos de gestión financiera, en un contexto de minimización del costo y de los riesgos asociados, que contempla la distribución de los recursos de acuerdo con los cupos disponibles, plazos acordes a las políticas de los prestamistas, naturaleza de los proyectos a financiar, esquemas de amortización que no generen fuertes presiones futuras sobre una vigencia en particular y desembolso de recursos acordes con el flujo de caja del Distrito Capital. Además, se propenderá por buscar una cobertura natural en la moneda de denominación de la deuda con la generación de ingresos del Distrito Capital, siempre y cuando las condiciones financieras del mercado financiero, ya sea intermediado o desintermediado, lo permitan.

ARTÍCULO 48.

FINANCIACIÓN DEL PLAN. Los recursos disponibles para la ejecución del Plan de inversiones dependerán de la implementación de las acciones planteadas en la estrategia financiera. En el evento que los ingresos proyectados, no alcancen los niveles aquí establecidos, el Gobierno Distrital ajustará el plan de inversiones a los recursos disponibles en el Marco Fiscal de Mediano Plazo y los presupuestos anuales, para lo cual considerará la importancia que cada programa tenga en la priorización de la mitigación de la emergencia resultado del COVID-19 y del Contrato Social promoviendo la asignación eficiente de los recursos y el impacto en la entrega de bienes y servicios.

ARTÍCULO 49.

PLAN PLURIANUAL DE INVERSIONES. Adóptese el Plan Plurianual de Inversiones, que estará conformado de la siguiente manera:

Consolidado de Inversión

Millones de \$ de 2020

Cal	2020	2021	2022	2023	2024	2020-2024
Administración Central	14.435.831	16.567.751	16.092.480	14.384.341	13.369.744	74.850.146
Establecimientos Públicos	2.271.204	1.482.230	1.448.694	1.467.228	1.505.530	8.174.885
Empresas Industriales y Comerciales	3.446.801	2.964.922	2.571.196	2.897.987	3.340.970	15.221.877
Fondos de Desarrollo Local	872.014	840.165	865.968	893.333	921.723	4.393.204
Sistema General de Regalías	99.078	94.493	89.212	90.745	86.764	460.293
Sector Privado (APP) ¹	0	0	6.183.159		0	6.183.159
Total	21.124.928	21.949.561	27.250.710	19.733.635	19.224.732	109.283.564

Administración Central

Millones de \$ de 2020

Concepto	2020	2021	2022	2023	2024	2020-2024
Ahorro Corriente ^{*/}	6.778.474	6.494.707	6.443.887	6.638.497	6.507.748	32.863.312
Transferencias	3.445.233	3.653.134	3.931.412	4.172.946	4.437.759	19.640.483
Recursos de Capital	3.347.908	2.391.381	1.775.670	1.199.569	1.209.824	9.924.351
Recursos del Crédito	864.216	2.498.529	3.941.512	2.373.329	1.214.414	10.892.000
Gestión de recursos adicionales	0	1.530.000	0	0	0	1.530.000
Total	14.435.831	16.567.751	16.092.480	14.384.341	13.369.744	74.850.146

^{*/} Ingresos Corrientes descontados los gastos de funcionamiento y el servicio de la deuda

Establecimientos Públicos – Recursos Propios

Millones de \$ de 2020

Concepto	2020	2021	2022	2023	2024	2020-2024
Ahorro Corriente	196.633	326.905	346.906	354.135	358.715	1.583.293
Valorización Ac./ 724 de 2018	233.597	34.797	22.469	10.347	15.138	316.348
Transferencias	962.894	994.384	1.024.435	1.055.168	1.086.823	5.123.704
Recursos de Capital	878.080	126.144	54.884	47.577	44.854	1.151.540
Total	2.271.204	1.482.230	1.448.694	1.467.228	1.505.530	8.174.885

Empresas Industriales y Comerciales del Distrito – Recursos Propios

Millones de \$ de 2020

Concepto	2020	2021	2022	2023	2024	2020-2024
Acueducto y Alcantarillado de Bogotá	1.740.815	1.556.707	850.682	459.008	485.017	5.092.228
Transmilenio	489.818	1.286.220	1.480.121	1.538.537	1.193.172	5.987.868
Metro de Bogotá	1.196.653	105.458	189.798	853.000	1.634.878	3.979.788
Canal Capital	10.355	7.068	8.081	7.915	7.768	41.187
Lotería de Bogotá	692	692	692	692	692	3.459
Renovación y Desarrollo Urbano	8.469	8.777	41.822	38.836	19.444	117.347
Total	3.446.801	2.964.922	2.571.196	2.897.987	3.340.970	15.221.877

Tabla 2: Consolidado de Inversión

PRESUPUESTO POR PROPÓSITO	VALOR*
Hacer un nuevo contrato social con igualdad de oportunidades para la inclusión social, productiva y política.	51.368.583
Cambiar nuestros hábitos de vida para reverdecer a Bogotá y adaptarnos y mitigar la crisis climática	9.574.438
Inspirar confianza y legitimidad para vivir sin miedo y ser epicentro de cultura ciudadana, paz y reconciliación.	2.904.688
Hacer de Bogotá Región un modelo de movilidad multimodal, incluyente y sostenible.	34.868.402
Construir Bogotá Región con gobierno abierto, transparente y ciudadanía consciente.	6.166.983
Otros	4.400.470
TOTAL	109.283.564

*Cifras en millones de pesos

SECTOR	VALOR*
Ambiente	1.345.877
Cultura	2.237.368
Desarrollo Económico	878.188
Educación	23.740.594
Gestión Pública	548.000
Gobierno	6.131.207
Hábitat	7.288.401
Hacienda	544.876
Integración Social	6.486.848
Gestión Jurídica	44.736
Movilidad	36.919.236
Mujeres	414.685
Planeación	219.434
Salud	16.186.123
Seguridad	1.879.387
Veeduría	18.134
Otras transferencias	4.400.470
TOTAL	109.283.564

*Cifras en millones de pesos

PROPÓSITO	SECTOR	TOTAL*
Hacer un nuevo contrato social con igualdad de oportunidades para la inclusión social, productiva y política.	Ambiente	83.230
	Cultura	1.882.679
	Desarrollo Económico	799.657
	Educación	23.631.915
	Gobierno	2.554.494
	Hábitat	1.707.891
	Hacienda	45.427
	Integración Social	4.914.372
	Movilidad	78.379
	Mujeres	172.500
	Planeación	10.773
Salud	15.487.266	
TOTAL PROPÓSITO 1		51.368.583
Cambiar nuestros hábitos de vida para reverdecer a Bogotá y adaptarnos y mitigar la crisis climática	Ambiente	1.035.498
	Cultura	107.794
	Educación	3.996
	Gobierno	1.510.933
	Hábitat	5.305.642
	Movilidad	1.226.527
	Salud	212.403
	Seguridad	171.645
TOTAL PROPÓSITO 2		9.574.438
Inspirar confianza y legitimidad para vivir sin miedo y ser epicentro de cultura ciudadana, paz y reconciliación.	Cultura	19.174
	Desarrollo Económico	43.131
	Educación	96.683
	Gestión Pública	154.805
	Gobierno	291.812
	Hábitat	54.829
	Integración Social	130.439
	Movilidad	345.416
	Mujeres	178.230
	Salud	64.200
Seguridad	1.525.969	

TOTAL PROPÓSITO 3		2.904.688
Hacer de Bogotá Región un modelo de movilidad multimodal, incluyente y sostenible.	Gobierno	834.223
	Movilidad	34.034.179
TOTAL PROPÓSITO 4		34.868.402
Construir Bogotá Región con gobierno abierto, transparente y ciudadanía consciente.	Ambiente	227.149
	Cultura	227.721
	Desarrollo Económico	35.400
	Educación	8.000
	Gestión Pública	393.195
	Gobierno	939.745
	Hábitat	220.039
	Hacienda	499.449
	Integración Social	1.442.037
	Gestión Jurídica	44.736
	Movilidad	1.234.735
	Mujeres	63.955
	Planeación	208.661
	Salud	422.254
Seguridad	181.773	
Veeduría	18.134	
TOTAL PROPÓSITO 5		6.166.983
Otros	Otras transferencias	4.400.470
Total Otros		4.400.470
TOTAL		109.283.564

*Cifras en millones de pesos

TÍTULO

VI

PROCESOS DE
COORDINACIÓN,
ASPECTOS NORMATIVOS
E INSTITUCIONALES Y
DISPOSICIONES GENERALES

CAPÍTULO I

PROCESOS DE COORDINACIÓN

ARTÍCULO 50. COORDINACIÓN INTERINSTITUCIONAL DISTRICTAL. La acción administrativa que para la debida ejecución del Plan Distrital de Desarrollo ejecuten los servidores públicos que integran los organismos y entidades distritales que conforman los Sectores de Organización Central, Descentralizado y de las Localidades de Bogotá; además de realizarse con base en los principios que inspiran este Plan: honradez, vocación de liderazgo, inteligencia intelectual y afectiva y, orientación a la acción colectiva; con sentido de corresponsabilidad e interdependencia e integración, deberán ser realizadas consultando el necesario deber de articulación efectiva y eficaz en los escenarios reales que en Bogotá se traduce en los diversos escenarios inter e intrasectoriales que conforman Sistema de Coordinación de la Administración del Distrito Capital.

La Alcaldesa Mayor de Bogotá D.C. definirá las actuaciones necesarias para mejorar el funcionamiento de las instancias de coordinación de la Administración Distrital, de acuerdo con el análisis que se requiera para el caso.

Parágrafo 1. En el marco de la presente administración deberá implementarse integralmente el Capítulo II – Seguimiento a las instancias de coordinación de la Resolución de fecha 8 de junio de 2016 “Por la cual se expiden lineamientos para el funcionamiento, operación, seguimiento e informes de las instancias de coordinación del Distrito Capital”, emitida por la Secretaría General, debiéndose mantener actualizado y en línea (publicación y acceso en página web) el Inventario Único Distrital de las Instancias de Coordinación – IUDIC, así como los reportes de los asuntos sometidos a ellas, con detalle de las acciones, decisiones o recomendaciones que se tomen en su interior, debiéndose publicar los reportes con una periodicidad máxima de un trimestre entre publicaciones.

Parágrafo 2. El IUDIC deberá implementar un desarrollo que permita a la Alcaldesa en ejercicio de funciones y a su equipo de gobierno, esto es, gabinete y en general a los funcionarios de primer y segundo nivel de la totalidad de entidades y organismos del sector central, descentralizado y de Localidades, tener acceso en línea de los asuntos debatidos en dichas instancias, que además, se puedan integrar a los diversos esquemas de seguimiento – tableros de control que tengan implementados, a fin de lograr mejores y mayores niveles de control de los asuntos de su competencia.

Parágrafo 3. Será una obligación de la totalidad de los secretarios, directores, gerentes y demás funcionarios de primer nivel de las entidades y organismos, del nivel central, descentralizado y de las Localidades, garantizar que los asistentes a las diversas instancias de coordinación tengan la posibilidad de toma de decisiones de los asuntos que deban ser discutidos o analizados, garantizar el análisis previo al interior de cada entidad u organismo a fin de que en dichos escenarios, se expongan posiciones institucionales debidamente revisadas y que reduzcan los posibles riesgos de dilación que se pueden presentar en dichos escenarios de articulación.

Parágrafo 4. En la estrategia Bogotá D.C. ciudad inteligente, IDECA es la herramienta unificada del manejo de la información geográfica y espacial del Distrito Capital. Para este fin, las bases de datos de las entidades distritales que contengan información útil, oportuna, pertinente y relevante, se integrarán a la infraestructura IDECA, conforme a la temática, parámetros de seguridad de la información útil, oportuna, los estándares de calidad, los principios y lineamientos establecidos por la Comisión de Infraestructura Integrada de Datos Espaciales.

ARTÍCULO 51. INSTANCIAS PARA LOS DERECHOS DE LAS VÍCTIMAS, LA PAZ Y LA RECONCILIACIÓN. La Secretaría General, a través de la Alta Consejería para los Derechos de las Víctimas, la Paz y la Reconciliación –ACDVPR-, coordinará las gestiones necesarias para formular las modificaciones a los Acuerdos Distritales 17 de 1999 y 491 de 2012, para dar cumplimiento al Acuerdo final para la terminación del conflicto y la construcción de una paz estable y duradera.

ARTÍCULO 52. ESTRATEGIA TRANSVERSAL PARA TERRITORIALIZACIÓN DEL ACUERDO FINAL PARA LA TERMINACIÓN DEL CONFLICTO Y LA CONSTRUCCIÓN DE UNA PAZ ESTABLE Y DURADERA. En virtud del inciso segundo del artículo transitorio de la Constitución Política, incorporado en el artículo 1° del Acto Legislativo 002 de 2017, la Administración Distrital ejecutará una estrategia transversal que permita contribuir a la implementación del “Acuerdo final para la terminación del conflicto y la construcción de una paz estable y duradera”.

Para el efecto, se establecerán las estrategias que respondan a las particularidades de la ruralidad en Bogotá y a la articulación entre las entidades del orden distrital y nacional las cuales serán lideradas por la Alta Consejería para los Derechos de las Víctimas, la Paz y la Reconciliación, de la Secretaría General de la Alcaldía Mayor.

Parágrafo 1. Teniendo en cuenta que el Acuerdo de Paz contempla dentro de sus principios la aplicación de la justicia restaurativa, como alternativa que busca la restauración del daño causado y la reparación de las víctimas afectadas por el conflicto, la Administra-



ción Distrital definirá los lineamientos para incorporar dentro de su oferta de programas y proyectos de los distintos sectores administrativos, acciones de contenido reparador- restaurador (TOAR), que permitan espacios de encuentro entre excombatientes, víctimas y sociedad civil, haciendo de la ciudad un epicentro de paz y reconciliación.

Parágrafo 2. Todas las estrategias y disposiciones adoptadas en esta materia tendrán en consideración las garantías de seguridad que faciliten la construcción de paz y de bienes públicos, conforme a lo establecido en el Decreto Ley 154 de 2017.

ARTÍCULO 53. PROGRAMAS DE DESARROLLO CON ENFOQUE TERRITORIAL – PDET. Bogotá - Región será epicentro de paz y reconciliación, mediante la incorporación del enfoque PDET contemplado en el punto 1.2 del Acuerdo Final, como un instrumento con carácter reparador que tenga como marco de referencia los planes y programas del Distrito con enfoque territorial, y de construcción de paz para promover el desarrollo integral de las comunidades.

Para esto, se diseñarán e implementarán los PDET para Sumapaz y el borde suroccidental de Bosa y Ciudad Bolívar en límites con el municipio de Soacha. Los compromisos adquiridos por las entidades en los PDET deberán reflejarse en su presupuesto anual y en sus indicadores de ejecución de sus proyectos.

Parágrafo. Para el caso del PDET urbano se podrán considerar los pilares en los que se basan los PDET rural de acceso a servicios públicos, desarrollo de infraestructura, ordenamiento de la propiedad y programas que promuevan la memoria, la convivencia y la reconciliación, entre otros, y de acuerdo a las necesidades identificadas en el territorio.

ARTÍCULO 54. MESA INTERSECTORIAL PARA EL SEGUIMIENTO DE LOS PDET. Se creará una mesa intersectorial bajo la secretaría técnica de la Alta Consejería para los Derechos de las Víctimas, la Paz y la Reconciliación, para el seguimiento de la implemen-

tación del PDET y de los componentes relacionados con la reincorporación efectiva de excombatientes en la que participarán las diferentes entidades distritales con competencia en el tema, y que podrá invitar a entidades del orden nacional en los temas que se requieran, para la mejor articulación de acciones en el territorio.

La mesa tendrá como propósitos la formulación e implementación de una estrategia que garantice la reincorporación y reintegración a la vida civil en el marco del Acuerdo Final, así como la efectiva ejecución de los programas y proyectos relacionados con los PDET a implementar en Bogotá D.C., en el marco del Acto Legislativo 01 del 2017.

La implementación y la ejecución de cada uno de los componentes se deberá realizar con el apoyo de todas las Secretarías de la Administración Distrital de acuerdo con su misionalidad y funciones dando aplicación a los principios de coordinación y colaboración.

Los compromisos adquiridos por las entidades en esta instancia deberán reflejarse en su presupuesto anual y en sus indicadores de ejecución de programas y proyectos.

ARTÍCULO 55. LA POLÍTICA DE PAZ, RECONCILIACIÓN, CONVIVENCIA Y NO ESTIGMATIZACIÓN EN BOGOTÁ. Las entidades distritales, de manera coordinada y armónica, desde el ámbito de sus competencias legales y funcionales, adelantarán acciones que respondan a las necesidades particulares de la ciudad para la implementación de la “política de paz, reconciliación, convivencia y no estigmatización”, de conformidad con lo establecido en el artículo 1º de la Ley 434 de 1998, modificada por el Decreto Nacional 885 de 2017.

En concordancia con lo anterior, la Administración Distrital podrá diseñar una estrategia transversal para la apropiación social y la promoción de los espacios locales y distritales de memoria para la paz y la reconciliación. La incorporación de esta política deberá ser gradual, participativa, y solidaria, contemplando un conjunto de medidas integrales de carácter socio-eco-

nómico, cultural y político que combatan eficazmente las causas de la violencia. La estrategia transversal incluirá de manera integral el enfoque étnico en su diseño e implementación.

ARTÍCULO 56. ATENCIÓN, ASISTENCIA Y REPARACIÓN INTEGRAL. Se fortalecerán las instancias de adopción y ejecución de las medidas de asistencia, atención y reparación integral a las víctimas del conflicto armado, en cumplimiento de las competencias de la Ley 1448 de 2011 para las entidades territoriales, y demás normas reglamentarias.

En razón a lo anterior, a través de las instancias de articulación creadas con ocasión a la Ley 1448 de 2011, se consolidarán acciones con las entidades que conforman el Sistema Integral de Verdad, Justicia, Reparación y No Repetición -SIVJRNR- que permitan aportar a la materialización de los derechos a la verdad, justicia y reparación integral.

En todo caso, se dará aplicación a lo establecido en los Decretos Ley étnicos, para la materialización de las medidas para pueblos y comunidades indígenas (Decreto Ley 4633 de 2011) comunidades negras, afrocolombianas, raizales y palenqueras (Decreto Ley 4635 de 2011) y víctimas pertenecientes al pueblo Rrom o Gitano (Decreto Ley 4634 de 2011), como una política pública diferencial de atención, protección, reparación integral y restitución de derechos territoriales, con el objetivo de garantizar el goce efectivo de sus derechos territoriales.

ARTÍCULO 57. COMISIÓN DISTRITAL DE TRANSFORMACIÓN DIGITAL. Transfórmese la Comisión Distrital de Sistemas en la Comisión Distrital de Transformación Digital como instancia de coordinación y articulación de las iniciativas de transformación digital en la ciudad. Harán parte de la Comisión los Directores de Tecnología e Información de las entidades cabeza de cada uno de los Sectores del Distrito Capital y un delegado de la ETB, y estarán en coordinación con el IDECA y la Secretaría Distrital de Planeación, como coordinadora del Plan Estadístico Distrital.

La presidencia de la Comisión estará en cabeza de la Alcaldesa Mayor o quien ésta designe y la secretaría técnica de la Comisión será ejercida por la Alta Consejería Distrital de Tecnologías de la Información y Comunicaciones - TIC de la Secretaría General.

Los Directores(as) o Jefes(as) de tecnologías e información de los organismos de control y el Subsecretario(a) Técnico de la Secretaría General, serán invitados permanentes de la Comisión. Los demás directores(as) o Jefes(as) de Tecnología e Información de las entidades del Distrito Capital, podrán ser invitados a la Comisión.

La ETB tendrá asiento permanente como asesor en la formulación e implementación de las iniciativas de transformación digital del Distrito.

Así mismo, podrán ser invitados a la Comisión, en calidad de asesores o consultivos, representantes de la academia, los gremios, el sector privado y las organizaciones de la sociedad civil, especialmente las de las personas con discapacidades. La Comisión tendrá la facultad de dictar su reglamento.

ARTÍCULO 58. PARTICIPACIÓN CIUDADANA. Este Plan Distrital de Desarrollo en concordancia con el artículo 2º de la Ley 1757 de 2015 formula como medida específica orientada a promover el derecho a la participación de todas las personas naturales y jurídicas como las Juntas de Acción Comunal y demás instancias de participación comunal organizada, en las decisiones de la Administración Distrital, la implementación de escenarios de encuentro constantes con la ciudadanía y, a través de la Secretaría Distrital de Gobierno, la operación de un mecanismo digital que permita a la ciudadanía promover y tramitar causas o iniciativas locales en torno a las decisiones que los afecten y consultar las políticas públicas que cada entidad desarrolle.

Esta estrategia digital deberá permitir la identificación de la ciudadanía participante con el fin de que las causas o decisiones de política pública que las entidades opten por abrir a consulta deban ser tramitadas por las entidades distritales que resulten com-

petentes de conformidad con los resultados participativos que sean obtenidos.

Además, deberá permitir identificar y visibilizar causas ciudadanas, generar redes de cooperación social, y consultar el impacto de las medidas que se tomen en el marco de la atención, mitigación y recuperación de la emergencia sanitaria con ocasión del COVID-19.

Parágrafo 1. La Secretaría Distrital de Gobierno establecerá los lineamientos de funcionamiento de la estrategia digital con el propósito de utilizar este mecanismo de participación para cumplir con los programas que establece el presente Plan Distrital de Desarrollo.

Parágrafo 2. Las entidades distritales, en cabeza de la Secretaría de Educación del Distrito, deberán diseñar estrategias de participación que recojan la visión de las niñas y los niños, garantizando su incidencia, especialmente en planes sectoriales y el Plan de Ordenamiento Territorial. Adicionalmente, deberá promover al interior de las diferentes organizaciones sociales de la ciudad, que incluyan ejercicios de participación y pedagogía de niñas y niños en todos sus procesos de planeación.

ARTÍCULO 59. TRANSPARENCIA DE EJECUCIÓN DEL PROYECTO METRO. Como parte de la estrategia de Gobierno Abierto de Bogotá – GABO, y para garantizar transparencia y publicidad en la ejecución del proyecto Primera Línea de Metro de Bogotá –PLMB-, la Empresa Metro diseñará una estrategia de rendición de cuentas, para lo cual como mínimo creará en su página web, un microsito de consulta pública, donde se informe en detalle el avance de ejecución de la Fase I de la PLMB, medida en términos financieros y técnicos.

ARTÍCULO 60. PROTECCIÓN DE LA PRIMERA INFANCIA Y ADOLESCENCIA. El presente Plan en cumplimiento de la Ley 1098 de 2006 incorpora dentro de los cinco (5) propósitos y los logros de ciudad la protección a los derechos de la primera infancia y la adolescencia y define los siguientes Programas:

1. Salud y bienestar para niñas y niños.
2. Sin machismo ni violencia contra las mujeres, las niñas y los niños.
3. Educación inicial: bases sólidas para la vida.
4. Educación para todos y todas: acceso y permanencia con equidad y énfasis en educación rural.
5. Formación Integral: más y mejor tiempo en los colegios.
6. Transformación pedagógica y mejoramiento de la gestión educativa. Es con los maestros y las maestras.
7. Prevención y atención de maternidad temprana.
8. Atención a jóvenes y adultos infractores con impacto en su proyecto de vida.
9. Jóvenes con capacidades: proyecto de vida para la ciudadanía, la innovación y el trabajo del siglo XXI.
10. Plataforma institucional para la seguridad y justicia.

Los que incluyen en sus metas acciones para niños, niñas y adolescentes:

1. Salud para la vida y el bienestar.
2. Sistema Distrital de Cuidado.
3. Plataforma institucional para la seguridad y justicia.
4. Bogotá territorio de paz y atención integral a las víctimas del conflicto armado.
5. Conciencia y cultura ciudadana para la seguridad, la convivencia y la construcción de confianza.
6. Gobierno Abierto.
7. Movilidad social integral.

Parágrafo 1. La Administración Distrital, a través de la Secretaría Distrital de Integración Social, en conjunto con las Secretarías de Educación del Distrito, de



Salud y de Cultura, Recreación y Deporte, adelantará acciones de articulación y gestión intersectorial con el gobierno nacional para que los niños y niñas entre 0 y 6 años, puedan acceder en condiciones de igualdad, equidad y calidad, a los programas de primera infancia ofertados por el Distrito y la Nación a través del ICBF; con el fin de garantizar el desarrollo armónico y el goce efectivo de sus derechos, con enfoque diferencial en lo rural y urbano, lo anterior en concordancia con la Política de Estado para el Desarrollo Integral de la Primera Infancia, los lineamientos definidos por el Sistema Nacional de Bienestar Familiar y en cumplimiento de la Ruta Integral de Atenciones del Distrito Capital.

Parágrafo 2. Establézcase un sistema integral de prevención de riesgos y peligros a niños, niñas, adolescentes y jóvenes para promover una cultura de respeto a la integridad física, psicológica y emocional de los menores de edad; diseñar estrategias para prevenir la ocurrencia de delitos y actos de violencia como matoneo, sextorsión, ciberacoso, grooming, entre otros y sus implicaciones para la salud física y mental como anorexia, bulimia, ansiedad o tendencia al suicidio; territorializar la prevención de violencias, riesgos y peligros tanto en entornos escolares, urbanos, familiares y comunitarios así como los que se llevan a cabo en espacios virtuales o mediante el uso de nuevas tecnologías y redes sociales; y coordinar en cumplimiento de los derechos a la salud, la educación, el cuidado social, la seguridad, la convivencia y la justicia, el esfuerzo institucional para transversalizar la prevención de las violencias, riesgos y peligros que pueden profundizarse como consecuencia de la emergencia social derivada de la pandemia por el COVID-19 y en aplicación de la especial protección constitucional de que gozan los menores de edad en el ordenamiento jurídico.

ARTÍCULO 61. POLÍTICA DE TRABAJO DECENTE. El Distrito Capital de Bogotá, adicional a la Política Pública de gestión integral de talento humano y dentro de la propuesta del Plan Distrital de Desarrollo, adelantará las acciones tendientes hacia la garantía del derecho al trabajo decente, buscará disminuir las brechas de desigualdad laboral entre mujeres y hombres y el diseño de estrategias

para el primer empleo en los jóvenes y para posibilitar el acceso al empleo formal de personas mayores antes de alcanzar su edad de jubilación. Son parte de esta política las siguientes acciones planteadas en el presente Plan:

1. Diseñar e implementar una estrategia de formalización, dignificación y acceso público y/o meritocrático a la Administración Distrital con la creación de por lo menos 1.500 empleos y la realización de concursos de méritos para la provisión de 1.850 vacantes. Esta estrategia deberá contemplar un análisis integral del diseño institucional, estudios de cargas laborales para definir las necesidades de personal y de los recursos presupuestales disponibles, para definir acciones de mediano y largo plazo.
2. Diseñar e implementar una estrategia para fortalecer la gestión, la innovación y la creatividad en la Administración Distrital, generando valor público al servicio de la ciudadanía.
3. Promover la generación de empleo para 200.000 personas, con enfoque de género, territorial, diferencial: mujeres cabeza de hogar, etnias, jóvenes, jóvenes NINI, personas con discapacidad, y/o teniendo en cuenta acciones afirmativas.
4. Desarrollar habilidades financieras y digitales a 72.900 emprendedores de subsistencia o pequeños empresarios, con especial énfasis en sectores afectados por la emergencia.
5. Formar 50.000 personas en las nuevas competencias y habilidades para el trabajo en el marco de la reactivación económica.
6. Aumentar en un 30% el número de mujeres formadas en los centros de inclusión digital.
7. Diseñar y acompañar la estrategia de emprendimiento y empleabilidad para la autonomía económica de las mujeres.

8. Formular e implementar una estrategia pedagógica para la valoración, la resignificación, el reconocimiento y la redistribución del trabajo de cuidado no remunerado que realizan las mujeres en Bogotá.

9. Garantizar en los colegios públicos la implementación de estrategias en educación media, que permitan una formación acorde a los retos del siglo XXI, la orientación socio-ocupacional y el fortalecimiento de sus capacidades y competencias para que puedan elegir su proyecto de vida.

10. Ofrecer 20.000 cupos nuevos en educación superior.

11. Implementar en el 100% de las entidades del Distrito una estrategia de teletrabajo que considere horarios flexibles, y que dentro de los criterios de priorización incluya personas con discapacidad, cuidadores, cuidadoras, y madres cabeza de familia.

12. Las entidades y organismos distritales deberán avanzar progresivamente en el cumplimiento del Decreto Nacional 2365 del 2019. Adicionalmente, las entidades distritales propenderán por que empleos nuevos que se creen y vacantes que se generen, cuando no tengan lista de elegibles, puedan ser provistas mediante nombramiento provisional con jóvenes entre los 18 y 28 años.

Parágrafo. El Distrito Capital, en cabeza de la Secretaría Distrital de Desarrollo Económico y con el acompañamiento del Ministerio del Trabajo, deberá actualizar la Política de Trabajo Decente y Digno de Bogotá, consagrada en el Decreto Distrital 380 de 2015.

ARTÍCULO 62. PAGOS A PLAZOS JUSTOS. La Administración Distrital, en los seis (6) meses siguientes a la expedición de este Acuerdo, diseñará, reglamentará e implementará una Política de Pagos a Plazos Justos para todas las entidades del Distrito, tanto en el

sector central como en el descentralizado. Esta política unificará los procedimientos, documentos y requisitos de pago de facturas y cuentas de cobro, de manera que sean los mismos en todas las entidades distritales. Así mismo, dispondrá que los pagos por la adquisición de bienes y la prestación de servicios que tengan como acreedor a micro, pequeñas y medianas empresas y/o personas naturales, no tomarán más de 20 días hábiles una vez recibida a satisfacción de la factura.

ARTÍCULO 63. TRABAJO JUSTO EN LA SALUD. Para efectos de la ejecución eficiente y la estabilidad laboral de los trabajadores de la salud del Distrito que realizan actividades misionales en las entidades públicas de prestación de servicios de salud, se diseñará e implementará una estrategia de formalización, dignificación y acceso público y/o meritocrático del empleo, que incluya:

1. Asignar progresivamente las plantas creadas vigentes que se encuentren vacantes de acuerdo a la disponibilidad presupuestal y para la provisión de los cargos en provisionalidad se realizarán mecanismos meritocráticos con pruebas internas que prioricen a los contratistas actuales.
2. Realizar vínculos contractuales que comprometan un período no menor a dos (2) vigencias futuras anuales, en los casos donde el análisis de la necesidad de duración del servicio que se requiera.

Parágrafo 1. Las entidades públicas de servicios en salud del Distrito Capital deberán planear el presupuestado para consolidar la contratación haciendo uso de vigencias futuras anuales, para lo cual realizarán las gestiones necesarias ante las instancias correspondientes.

Parágrafo 2. Se realizará además un estudio de cargas laborales para determinar el estado actual de la planta de personal, que incluya los costos y las rutas de la formalización laboral del personal misional de salud dentro de las entidades públicas del sector y su implementación progresiva de acuerdo con la disponibilidad presupuestal anual.

ARTÍCULO 64. UTILIZACIÓN DE VIGENCIAS FUTURAS PARA RUBROS DE FUNCIONAMIENTO E INVERSIÓN. Con el fin de lograr una mayor eficiencia en el gasto público, la aplicación de economías de escala y en cumplimiento a los principios de economía y eficiencia que rigen la gestión contractual de las entidades distritales, la ejecución de los rubros de funcionamiento e inversión a cargo de las mismas, especialmente los relacionados con operación, tecnología y gasto de funcionamiento estratégico, tales como contratos de compraventa, suministros y servicios integrales de: aseo y cafetería, vigilancia y seguridad privada en las modalidades de vigilancia fija y móvil, medio tecnológicos, servicios de atención o mesa de servicios entre otros relacionados, se podrá realizar mediante el esquema de vigencias futuras. En todo caso, para la aprobación de vigencias futuras se requerirá previo estudio y aprobación del Concejo.

ARTÍCULO 65. TRANSVERSALIZACIÓN DE LOS ENFOQUES POBLACIONAL-DIFERENCIAL Y DE GÉNERO. Las entidades distritales y las Alcaldías Locales deberán incorporar los enfoques poblacional-diferencial y de género en toda su gestión e intervenciones a la ciudadanía, en el marco de sus competencias. Para el caso de los instrumentos de planeación, los enfoques se deberán incorporar atendiendo las metodologías establecidas por la Secretaría Distrital de Planeación. Estos instrumentos deberán considerar las particularidades y necesidades de los grupos poblacionales y sectores sociales que habitan la ciudad, de tal forma que se generen acciones diferenciales que permitan el goce efectivo de sus derechos.

Parágrafo. La estrategia de transversalización del enfoque de género y diferencial para las mujeres se implementará bajo el apoyo técnico de la Secretaría Distrital de la Mujer.

ARTÍCULO 66. ENFOQUE DIFERENCIAL ÉTNICO. En un plazo no mayor a cuatro (4) meses a partir de la expedición del presente Plan de Desarrollo Económico, Social, Ambiental y de Obras Públicas del Distrito Capital 2020-2024 “Un Nuevo Contrato Social y Ambiental para la Bogotá del siglo XXI”, se realizará el proceso

de concertación y construcción conjunta con los pueblos y comunidades étnicas asentados en el Distrito, que conduzca a la inclusión de programas, planes y proyectos específicos; metas, indicadores, tiempos, responsables y asignación presupuestal dirigidos a la población étnicamente diferenciada, en cada uno de los sectores de la Administración y en las Localidades, propendiendo por la salvaguarda de sus derechos y garantizando su supervivencia física y cultural. Este proceso de construcción incorporará el enfoque de género, mujer, familia y generación desde las visiones propias de las mujeres de los pueblos y comunidades étnicas.

Los acuerdos logrados en el marco del proceso de la concertación y construcción conjunta se realizarán en el marco fiscal y asignaciones establecidas en el presente Plan Distrital de Desarrollo.

Las acciones derivadas del Plan Distrital de Desarrollo, las Políticas Públicas y los Planes Integrales de Acciones Afirmativas para los Pueblos Indígenas, las Comunidades Negras, Afrocolombianas, Raizales, Palanqueras y el Pueblo Rrom o Gitano, se construirán en un proceso de concertación con los pueblos y comunidades étnicas en sus diferentes formas de gobierno propio.

ARTÍCULO 67. APORTES SOCIALES DE LAS ENTIDADES Y ORGANIZACIONES DEL SECTOR RELIGIOSO. El Gobierno Distrital con la coordinación de la Secretaría Distrital de Gobierno, emprenderá acciones que promuevan la articulación intersectorial, intrasistematizada y territorial para la garantía y goce efectivo del ejercicio del derecho a la libertad religiosa, de cultos y conciencia en Bogotá. Para tal efecto realizará las acciones que permitan caracterizar la labor social, cultural, educativa, de salud, de convivencia, de paz y reconciliación de las Entidades Religiosas y Organizaciones del Sector Religioso en el marco de la política pública de libertad religiosa y de cultos nacional y distrital, con el propósito que dichos aportes contribuyan al cumplimiento de las metas del presente Plan Distrital de Desarrollo.

ARTÍCULO 68. CONPES DISTRITAL. Modifíquese el artículo 25A del Acuerdo 257 de 2006,

adicionado por el artículo 127 del Acuerdo 645 de 2016, el cual quedará así:

“Créase el Consejo de Política Económica y Social del Distrito Capital, como autoridad de planeación territorial, presidido por la Alcaldesa Mayor y conformado por los Secretarios de Despacho, el cual ejercerá las siguientes funciones:

1. Orientar y asesorar los aspectos relacionados con el desarrollo económico y social del Distrito Capital.
2. Analizar, identificar y priorizar las necesidades de la ciudad a ser atendidas mediante políticas públicas u otros instrumentos de planeación.
3. Estudiar, analizar y aprobar las políticas públicas y los planes de acción que sean presentados para su aprobación, así como sus modificaciones.
4. Estudiar, analizar y aprobar los planes y programas relacionados con las necesidades de la ciudad priorizadas.
5. Estudiar los informes que se le presenten a través de su Secretaría Técnica, sobre la ejecución y evaluaciones de las políticas públicas, los planes y programas, y recomendar las medidas que deban adoptarse para su cumplimiento.
6. Dar las directrices y definir la agenda de evaluación de las políticas públicas, los planes y programas del Distrito Capital.

La Secretaría Técnica del Consejo de Política Económica y Social del Distrito Capital estará a cargo de la Secretaría Distrital de Planeación”.

ARTÍCULO 69. PLAN ESTADÍSTICO DEL DISTRITO. Todos los sectores de la Administración Distrital deberán seguir los lineamientos establecidos en el Plan Estadístico Distrital (PED) y definir Planes de Acción Anuales para mejorar la calidad de la información estadística del Distrito.

Parágrafo. La Secretaría Distrital de Planeación realizará el seguimiento a los compromisos establecidos por todos

los sectores en el marco del PED y socializará los lineamientos metodológicos para el cumplimiento de estos.

ARTÍCULO 70. COORDINACIÓN CON EL NIVEL NACIONAL. Para la debida ejecución del presente Plan Distrital de Desarrollo, los escenarios y canales de relacionamiento con los organismos y entidades del orden nacional bien sea del sector central o descentralizado, se debe caracterizar por:

- a. El desarrollo de agendas claras y debidamente informadas y socializadas.
- b. El rigor frente a los asuntos a debatir o desarrollar de manera conjunta, en un escenario de corresponsabilidad y ejercicio transparente y ético en la acción pública, atendiendo a los principios de concurrencia y complementariedad propios de la función administrativa.
- c. Desarrollar las agendas estratégicas previa puesta en conocimiento y coordinación con los demás sectores, entidades y organismos de la Administración Distrital que tengan que ver con los asuntos, acciones o aspectos a revisar con el orden nacional, que permitan no solo la articulación escalar: nación territorio, sino la articulación intersectorial, con enfoque territorial que impone el hacer público.

Parágrafo 1. Dentro del marco de la coordinación Nación – territorio, el Distrito Capital adelantará todas las gestiones que permitan implementar para la zona rural de Sumapaz y para Soacha, el modelo de acción integral previsto para los Planes de Desarrollo con Enfoque Territorial – PDET.

En el marco de formulación y adopción de dichos instrumentos, se busca garantizar acciones, acuerdos y recursos financieros, técnicos e institucionales conjuntos que permitan la incorporación y debida gestión de la totalidad de acciones previstas en el marco de la reforma rural integral – RRI, señaladas en el punto 1 del Acuerdo Final para la Terminación del Conflicto y la Construcción de

una Paz Estable y Duradera, cuyo objetivo corresponde a un proceso de construcción y participación que refleje la visión colectiva de los actores del territorio y que se convierta en laboratorio de participación comunitaria activa en la visión y promoción de su desarrollo, donde se implementarán: ordenamiento social de la propiedad; infraestructura; salud; educación y primera infancia; vivienda, agua potable y saneamiento; reactivación económica y producción; derecho a la alimentación y; reconciliación, convivencia y paz.

Parágrafo 2. Para garantizar la articulación entre las autoridades distritales y el nivel nacional, los entes gestores, concesionarios de operación y recaudo, y las empresas operadoras del servicio de transporte que presten servicios en la ciudad y demás actores del sector movilidad que incluye plataformas de servicios de mensajería y logística, plataformas de información de tráfico, plataformas de movilidad, deberán suministrar en debida forma la información requerida por el Gobierno Distrital.

Parágrafo 3. Dentro del marco de la coordinación Nación – territorio, el Distrito Capital adelantará las gestiones que permitan implementar un esquema tributario favorable y diferencial para las MIPYMES como incentivo a la generación de empleo. Dicho esquema también deberá tener en cuenta la fase de desarrollo en la que encuentre una empresa.

ARTÍCULO 71. COORDINACIÓN CON EL NIVEL TERRITORIAL. Al ser una apuesta del presente Plan Distrital de Desarrollo la integración territorial, el desarrollo de agendas conjuntas, el enfrentar las problemáticas comunes y/o compartidas de forma coordinada, y aprovechar las ventajas comparativas de nuestro territorio y de las personas que lo habitamos, se hace necesario desarrollar agendas territoriales en cuatro escalas:

1. Escala de borde: Esto es, las relaciones territoriales entre Bogotá y los municipios del:
- a. Borde urbano: (20 Municipios de Cundinamarca) Mosquera, Soacha, Funza, Chía, Tocancipá,

Cota, Sibaté, Cajicá, Madrid, Bojacá, El Rosal, Fusagasugá, Gachancipá, Sopó, Tenjo, Tabio, La Calera, Facatativá, Zipaquirá y Subachoque.

b. Borde rural: (13 Municipios en 3 Departamentos) Ubaque, Chipaque, Une, Choachí, Pasca, San Bernardo, Cabrera, Gutiérrez y Arbeláez (Cundinamarca); Guamal, Cubarral y La Uribe (Meta) y; Colombia (Huila).

Es importante señalar que la agenda y plan de acción conjunto en escala de borde no excluye la posibilidad e incluso la necesidad de que otras entidades o autoridades como las Corporaciones Autónomas, los Departamentos, etc., puedan concurrir coordinadamente a atender las problemáticas o desarrollar las potencialidades que se identifiquen.

2 y 3. Escala Regional y Subregional: que implica un relacionamiento no solo con los Municipios vecinos, sino con:

a. El Departamento de Cundinamarca y los demás que integran la Región Administrativa y de Planificación Especial – RAPE Región Central (Tolima, Huila, Meta y Boyacá) y con la RAPE misma.

b. Con los Municipios, Departamento, y Autoridad Ambiental que integran el Comité de Integración Territorial – CIT Gran Sabana, con el CIT del que Bogotá hace parte; y en general con las diversas figuras asociativas que se adopten en el marco del territorio regional o subregional en el futuro.

c. Escala nacional: además de desarrollar un trabajo intenso y coordinado con el nivel nacional, se debe buscar una estrategia y acciones de relacionamiento con entidades territoriales (Municipios y Distritos) que si bien distantes geográficamente comparten dinámicas comunes como las ciudades capitales integradas en Asocapitales y que en el marco del presente Plan Distrital de Desarrollo, impone en el corto plazo definir una hoja de ruta con acciones, tiempos y responsables que en un trabajo en red permite avanzar en acciones concretas de reducción de brechas y tránsito hacia entornos de desarrollo robusto en un marco de sostenibilidad ambiental, social y productiva.

ARTÍCULO 72. AUTORIDAD REGIONAL DE TRANSPORTE. Con el propósito de asegurar el correcto desarrollo de los proyectos de transporte masivo regionales y urbanos y con base en lo establecido el artículo 183 de la Ley 1753 de 2015 o la norma que

lo modifique, adicione o sustituya, la Administración Distrital propenderá por la creación de la autoridad regional de transporte. Así mismo, el Distrito Capital podrá participar con los municipios de la Bogotá - Región, en la constitución de un ente gestor del transporte masivo para la región. Bajo el liderazgo de la Secretaría Distrital de Movilidad como cabeza de sector y autoridad de transporte de Bogotá D.C., se deberá recurrir a los espacios interinstitucionales existentes, como el Comité de Integración Territorial, la Región Administrativa y de Planeación Especial, o a la creación de nuevos espacios para realizar la coordinación requerida en la planeación, estructuración, construcción, operación y demás actividades necesarias para los sistemas de transporte regionales.

ARTÍCULO 73. METAS COMPARTIDAS DISTRITO – ESCALAS TERRITORIALES DE BORDE, SUBREGIONAL Y REGIONAL. Adóptense las metas de la agenda compartida entre Bogotá y el Departamento de Cundinamarca en escala Subregional, así como las temáticas prioritarias de impacto regional del Plan Distrital de Desarrollo en las escalas de Borde y Regional, que se articularán según sea requerido en las diferentes instancias de integración conformadas, en sus planes de acción y mediante los mecanismos de coordinación requeridos por el marco aplicable:

Escala de Borde			
No	Temática	Prioridades del PDD	Escala
1	Ambiente – Agua	Acueducto y saneamiento	Borde
2	Ambiente – Agua	Descontaminación del río Bogotá y POMCA	Borde
3	Hábitat y vivienda	Bordes urbanos y reasentamiento	Borde
4	Movilidad	Infraestructura vial y férrea	Borde
5	Movilidad	Sistema aeroportuario	Borde
6	Ordenamiento	Articulación de POT y agenda Comité de Integración Territorial	Borde

Escala Subregional					
No	Temática	Meta Producto	Indicador	Valor Meta a 2023	Escala
1	Región	Implementar una estrategia para la creación y puesta en marcha de una estructura de gobernanza subregional	Estrategia implementada	100%	Subregional
2	Región	Implementar una estrategia técnica, financiera y de gestión para fortalecer los espacios de coordinación regional existentes CIT - RAPE y otros	Estrategia implementada	100%	Subregional
3	Región	Desarrollar un programa de cooperación horizontal para apoyar a Cundinamarca como gestor catastral	Programa desarrollado	100%	Subregional
4	Región	Mantener actualizada la Infraestructura de Datos Espaciales Regional	IDER Actualizada	100%	Subregional
5	Región	Mantener actualizados los indicadores de hechos regionales a través del ODUR	Indicadores actualizados	100%	Subregional
6	Región	Desarrollar 12 estudios soporte para la formulación de políticas públicas regionales	Estudios realizados	12	Subregional
7	Región	Estructurar un Banco de Proyectos Regionales	Banco de Proyectos Regionales Estructurado	1	Subregional
8	Articulación POT	Armonizar 45 Planes de Ordenamiento Territorial de la región (Depto, municipios y Bogotá) en el marco de la sentencia del río Bogotá	Pot armonizados	12	Subregional
9	Articulación POT	Implementar una estrategia de estructuración de proyectos de manera integral en los corredores férreos regionales	Estrategia de apoyo implementada	100%	Subregional
10	Articulación POT	Crear una estrategia para la conformación de un banco regional de tierras	Banco regional de tierras creado	100%	Subregional
11	Articulación POT	Ejecutar una estrategia identidad apropiación y conocimiento de la Región	Estrategia implementada	100%	Subregional
12	Ambiente - Agua	Articular una estrategia conjunta Bogotá - Cundinamarca, para la implementación de 1 proyecto del POMCA del Río Bogotá	Proyecto articulado	1	Subregional
13	Ambiente - Agua	Articular los planes de gestión de calidad de aire de la región Bogotá. - Cundinamarca	Plan articulado	1	Subregional
14	Ambiente - Agua	Ejecutar el plan de acción de crisis climática para la región Bogotá – Cundinamarca	Plan formulado	1	Subregional
15	Ambiente - Agua	Entregar la estación elevadora Canoas	Obra terminada	1	Subregional
16	Ambiente - Agua	Contratar e iniciar la construcción de la PTAR Canoas	Avance ejecución		Subregional
17	Competitividad - Seguridad Alimentaria	Actualizar el Plan Maestro de Abastecimiento de Bogotá	Plan de abastecimiento implementado	1 plan	Subregional
18	Seguridad ciudadana	Implementar un plan de seguridad regional	% cumplimiento del plan	100%	Subregional
19	Movilidad	Formular e implementar una estrategia para mejorar la movilidad de Bogotá - Región	1 estrategia formulada	1	Subregional
20	Movilidad	Crear una Instancia de coordinación interinstitucional para la articulación de los proyectos de movilidad y transporte e infraestructura vial, Bogotá – Región.	1 instancia de coordinación creada	1	Subregional
21	Movilidad	Coordinar la estrategia conjunta para reducir en un 20% la siniestralidad vial en los corredores urbano regionales, articulando esfuerzos en seguridad vial	20% de reducción de siniestralidad vial	20%	Subregional
22	Movilidad	Diseñar una estrategia de apoyo a la estructuración del Regiotram del Norte y estructuración del Regiotram del sur	1 estrategia diseñada e implementada	1	Subregional
23	Movilidad	Gestionar de la inserción urbana del Regiotram de Occidente	100% proyecto gestionado	1	Subregional

Escala Regional (RAPE)			
No	Temática	Prioridades del PDD	Escala
1	Ambiente - Agua	Acciones de conservación y restauración de los complejos de páramo, bosque altoandino y servicios ecosistémicos. “Implementación de acciones de conservación y restauración de los complejos de páramo, bosque altoandino y servicios ecosistémicos de la región central”	Regional
2	Turismo	Fortalecimiento del turismo de bicicleta	Regional
3	Ambiente - Agua	Incentivos a la conservación de ecosistemas estratégicos asociados al recurso hídrico	Regional
4		Plan de abastecimiento con promoción de mercados campesinos y reducción de intermediación	Regional
5		Plan de seguridad hídrica regional	Regional
6		Cambio Verde	Regional
7		Alimentos para la paz	Regional
8		AGRO 3.0 (Compras institucionales)	Regional
9		Implementación ODS	Regional
10		Corredores Turísticos	Regional
11		Plan Logístico Regional	Regional
12		Ganadería baja en carbono	Regional

CAPÍTULO II

ASPECTOS NORMATIVOS E INSTITUCIONALES

ARTÍCULO 74. DECLARATORIA DE DESARROLLO Y CONSTRUCCIÓN PRIORITARIA Y DE BIENES EN DESUSO. Con fundamento en lo dispuesto en los artículos 52 y siguientes de la Ley 388 de 1997, se declara el desarrollo prioritario de los predios o inmuebles urbanizables no urbanizados, o urbanizados no edificados, o abandonadas, subutilizadas o no utilizadas en más de un 60% de su área, en los términos definidos en la citada ley. La Secretaría Distrital de Hábitat, identificará los terrenos, inmuebles y edificaciones, a que hace referencia el presente artículo y expedirá los actos administrativos de declaratoria de desarrollo y construcción prioritaria, o de habilitación y uso de edificaciones, según corresponda, en los cuales enlistará los predios, publicará dichas decisiones en la Gaceta de Urbanismo y Construcción de Obra y las notificará en los términos legales.

Parágrafo 1. En firme el acto administrativo de identificación del predio, respecto de cada uno, empezará a correr el plazo de que trata el artículo 52 de la Ley 388 de 1997, adicionado por el artículo 64 de la Ley 1537 de 2012. Vencido el término de la declaratoria sin que se adelanten actos inequívocos respecto del cumplimiento de la función social que le corresponde al inmueble, este quedará afecto a la generación de suelo, así como a la construcción de vivienda y usos complementarios. Este evento dará lugar a la iniciación del proceso de enajenación forzosa en pública

subasta en los términos que para el efecto establezca la Secretaría Distrital de Hábitat con sujeción a la normatividad aplicable.

Parágrafo 2. La Secretaría Distrital del Hábitat adelantará el proceso de enajenación forzosa en pública subasta de los inmuebles que no cumplan con las obligaciones derivadas de lo dispuesto en el artículo 52 de la Ley 388 de 1997, conforme a lo señalado en el presente Acuerdo, que no sean habilitadas y destinadas a los usos establecidos en el Plan de Ordenamiento Territorial o los instrumentos que lo desarrollen y complementen dentro de los plazos legales aplicables, con sujeción al procedimiento legal.

Parágrafo 3. La Secretaría de Educación del Distrito, tendrá las mismas facultades señaladas en el presente artículo, respecto de los predios en los que se busque desarrollar proyectos de construcción de infraestructura pública para la prestación del servicio público de educación.

ARTÍCULO 75. PORCENTAJES DE SUELO CON DESTINO AL DESARROLLO DE PROGRAMAS DE VIVIENDA DE INTERÉS SOCIAL PRIORITARIA (VIP) Y VIVIENDA DE INTERÉS SOCIAL (VIS). De conformidad con lo dispuesto en el numeral 5° del artículo 13 y los artículos 8, 18 y 92 de la Ley 388 de 1997, se autoriza a la Administración Distrital para que establezca los porcentajes mínimos de suelo destinado a la construcción de vivienda de interés social y vivienda de interés prioritario y las condiciones para su cumplimiento en la ciudad, en suelos de expansión urbana y en suelos urbanos en cualquiera de sus tratamientos urbanísticos, teniendo como base los porcentajes mínimos establecidos por el Gobierno Nacional en los artículos 2.2.2.1.5.1 y siguientes del Decreto Nacional 1077 de 2015, y por el Plan de Ordenamiento Territorial. La Administración Distrital podrá establecer incentivos y mecanismos que garanticen la construcción efectiva de las Viviendas de Interés Prioritaria (VIP) y Viviendas de Interés Social (VIS), en los términos del parágrafo del artículo 15 de la Ley 388 de 1997.

Parágrafo 1. Los predios que conformen el Banco de Tierras Distrital, incluyendo aquellos que se encuentren en cabeza de patrimonios autónomos y que hayan sido aportados por entidades u organismos del orden nacional o distrital del nivel central o descentralizado, estarán exentos del pago del impuesto predial unificado, de la contribución por valorización y del pago de la participación en el efecto plusvalía, siempre y cuando cumplan su finalidad para la construcción de Vivienda de Interés Social Prioritaria o Vivienda de Interés Social.

Parágrafo 2. El artículo 105 del Acuerdo 645 de 2016, se mantendrá vigente de manera transitoria hasta el 30 de septiembre de 2020, en todo caso en su aplicación se sujetará al cumplimiento del artículo 77 sobre Manual de Oferta de Vivienda de Interés Social e Interés Prioritario estipulado en el presente Plan.

ARTÍCULO 76. BANCO DE TIERRAS O INMOBILIARIO EXENTO DE IMPUESTOS. Los predios que conformen el Banco de Tierras o el Banco Inmobiliario del Distrito, incluyendo aquellos que se encuentren en cabeza de patrimonios autónomos de negocios fiduciarios, constituidos por el Banco de Tierras o Inmobiliario del Distrito, y que hayan sido aportados por entidades u organismos del orden nacional o distrital del nivel central o descentralizado a éstos, tendrán una exención del 100% del pago del impuesto predial unificado.

ARTÍCULO 77. MANUAL DE OFERTA DE VIVIENDA DE INTERÉS SOCIAL E INTERÉS PRIORITARIO. La Secretaría Distrital del Hábitat diseñará el procedimiento y reglamentación para que previo a la enajenación de vivienda de Interés Prioritario o de Interés Social, se otorgue a esta entidad la primera opción de separar las unidades habitacionales con destino a los hogares priorizados que cumplan con los requisitos para la asignación de subsidios y que cuenten con el cierre financiero.

ARTÍCULO 78. CURADURÍA PÚBLICA SOCIAL. La Caja de la Vivienda Popular tramitará el

reconocimiento de edificaciones de las viviendas de interés social que se ubiquen en asentamientos que hayan sido objeto de legalización urbanística, garantizando que dicho procedimiento se adelante sin costo para el solicitante. Así mismo, será la responsable del apoyo técnico en lo relacionado con el levantamiento arquitectónico y peritaje técnico.

ARTÍCULO 79. TRANSFERENCIA DE DOMINIO DE BIENES INMUEBLES FISCALES ENTRE ENTIDADES DEL ORDEN DISTRITAL. Los bienes inmuebles fiscales de propiedad de las entidades centralizadas y descentralizadas del orden distrital podrán ser transferidos a título gratuito a otras entidades del Distrito que los requieran para el ejercicio de sus funciones, sin importar el resultado de la operación en la entidad cedente.

ARTÍCULO 80. ENAJENACIÓN A TÍTULO ONEROSO DE BIENES INMUEBLES FISCALES DE PROPIEDAD DEL DISTRITO. Autorícese a la Alcaldesa Mayor de Bogotá D.C., durante el período de vigencia del presente Plan, para realizar de conformidad con las normas que regulan la materia, la enajenación a título oneroso de los bienes inmuebles fiscales de propiedad del Distrito, que no sean necesarios para el funcionamiento administrativo de entidades distritales.

Parágrafo 1. Lo anterior, sin perjuicio de las competencias otorgadas al Departamento Administrativo de la Defensoría del Espacio Público (DADEP) que respecto de la administración de los bienes inmuebles fiscales posee.

Parágrafo 2. La Alcaldía Mayor dentro de los estudios que contienen la sustentación jurídica y técnica que fundamentan dicha enajenación, deberá incorporar un análisis en donde consten las razones por las cuales ese inmueble, no puede reemplazar uno que actualmente tenga en arrendamiento cualquiera de los sectores que hacen parte de la estructura del Distrito. En el marco de la facultad otorgada en el presente artículo se informará al Concejo Distrital del

uso de esta facultad por la Administración Distrital cada seis (6) meses.

ARTÍCULO 81. INSTRUMENTOS DE FINANCIACIÓN. El Distrito Capital formulará y adoptará los instrumentos de gestión y financiación para el cumplimiento de los propósitos estratégicos en el presente Plan, incluidos los de financiación de accesos a la ciudad, pignoración predial, aportes por edificabilidad, aprovechamiento económico del espacio público y obra por tu lugar y los demás instrumentos que se necesiten y se encuentren habilitados.

Parágrafo. El Distrito Capital adoptará los instrumentos de gestión, financiación, incentivos e instrumentos para facilitar el acceso a la vivienda de interés social y prioritario. La Secretaría Distrital del Hábitat diseñará la Política de Hábitat y Vivienda.

ARTÍCULO 82. INDEXACIÓN DEL VALOR DE LOS SUBSIDIOS. Los subsidios asignados para los proyectos de vivienda de interés social y prioritario se indexarán a la vigencia en la cual se suscriba la escritura pública de transferencia de las unidades habitacionales, con el propósito de garantizar el poder adquisitivo de los recursos entregados a las entidades ejecutoras para el desarrollo de dichos proyectos.

ARTÍCULO 83. DEVOLUCIÓN DE RECURSOS EN PROYECTOS EJECUTADOS A TRAVÉS DE LA EMPRESA DE RENOVACIÓN Y DESARROLLO URBANO - ERDU. La totalidad de los gastos, obligaciones y gravámenes generados con ocasión de la devolución al tesoro distrital de recursos administrados en patrimonios autónomos constituidos por la Empresa de Renovación y Desarrollo Urbano - ERDU, se asumirán con cargo a los rendimientos financieros de los recursos objeto de devolución y de no ser suficientes se asumirán con cargo a estos recursos.

ARTÍCULO 84. DESTINACIÓN INGRESOS POR OPERACIONES URBANAS. Los recursos que perciba la Empresa de Renovación y Desarrollo Ur-

bano de Bogotá, D.C. - ERDU, a partir de la vigencia fiscal 2021 provenientes de transferencias corrientes del Distrito, relacionados con ingresos por compensación de obligaciones urbanísticas, se registrarán para efectos presupuestales y contables, como recursos administrados en nombre de terceros.

La Secretaría Distrital del Hábitat a partir de la vigencia 2021 efectuará el seguimiento a la ejecución de tales recursos y el seguimiento contable.

Parágrafo. La Empresa de Renovación y Desarrollo Urbano de Bogotá solo incorporará presupuestal y contablemente como recursos propios, los ingresos que se obtengan de la ejecución de la compensación en operaciones urbanísticas desarrolladas por la empresa.

ARTÍCULO 85. COORDINACIÓN, REGISTRO Y SANEAMIENTO DE LAS OBRAS PRODUCTO DE LA APLICACIÓN DE CARGAS URBANÍSTICAS. La Administración Distrital adoptará los instrumentos, procedimientos, gestiones y actuaciones administrativas y/o judiciales que se requieran, para racionalizar, simplificar y garantizar el cumplimiento y recibo de las obras de cargas urbanísticas generales o locales y/o acciones de mitigación, contenidas en los instrumentos de planeación, definidos en el artículo 43 del Decreto Distrital 190 de 2004 o la norma que lo modifique o lo sustituya. La Administración Distrital gestionará la correcta distribución equitativa de cargas y beneficios en cada uno de los instrumentos, procedimientos, gestiones y actuaciones administrativas y/o judiciales que implemente.

ARTÍCULO 86. ALTERNATIVAS DE MOVILIDAD EN EL SECTOR NORTE DE LA CIUDAD. Modificar el artículo 1 y el Anexo de Zonas de Influencia del Acuerdo 523 de 2013, en el sentido de reemplazar la obra con código 169 denominada “Avenida San José (AC 170) desde la Avenida Cota (AK 91) hasta Avenida Ciudad de Cali (AK 106)”, con el fin de garantizar las alternativas de movilidad en el sector norte de la ciudad, en un marco de respeto por la estructura

ecológica distrital en el área de la reserva forestal Thomas Van der Hammen, la cual se identificará así:

Código	Tipo de Obra	Obra
513	Movilidad	Avenida Cota (Desde la Avenida San José (AC 170) hasta límite del Distrito Capital (Río Bogotá).

Parágrafo. La presente autorización y orden se circunscribe estrictamente al reemplazo técnico de la obra a financiar con el código 169 dicha obra y ninguna circunstancia autoriza modificación al monto distribuible, la zona o área de influencia, o cobros nuevos o adicionales a los ya causados.

ARTÍCULO 87. UNIFICACIÓN DE PLAZOS PARA INICIO DE OBRAS. Unificar en tres (3) años los plazos máximos para iniciar la etapa de construcción, de la totalidad de las obras que se autorizan financiar con la contribución especial de valorización, definidos en el artículo 4 del Acuerdo 724 de 2018, contado a partir de la sanción del citado Acuerdo.

Parágrafo. Los demás contenidos del artículo 4 del Acuerdo 724 de 2018 se mantienen vigentes, salvo la unificación de que trata el presente artículo.

ARTÍCULO 88. INSTITUTO DE DESARROLLO URBANO IDU. El Instituto de Desarrollo Urbano - IDU, sin perjuicio de las competencias que los diferentes sectores y entidades de la Administración Distrital tengan en materia de formulación, respecto de los bienes de propiedad de la Entidad, podrá participar y desarrollar estrategias, planes y proyectos urbanos integrales. En ese mismo sentido podrá desarrollar las competencias otorgadas en materia de gestión de suelo y financiación del desarrollo para apoyar la estructuración – ejecución de dichos proyectos previo acuerdo que se suscriba en tal sentido con el sector o la entidad respectiva.



ARTÍCULO 89. SOSTENIBILIDAD DEL SISTEMA INTEGRADO DE TRANSPORTE PÚBLICO -SITP-.

El Sistema Integrado de Transporte Público -SITP- deberá ser sostenible en los aspectos técnicos y fiscales, basado en la calidad en la prestación del servicio. La Administración Distrital habilitará otras fuentes de financiación que sumadas a las tarifas que se cobren por la prestación del servicio, deberán ser suficientes para cubrir los costos de operación, administración, mantenimiento y reposición de los equipos, para lo cual el Gobierno Distrital establecerá los parámetros que garanticen la efectiva implementación y priorización de los subsidios autorizados y tarifas diferenciales adoptadas por el Concejo Distrital, siempre y cuando se cuente con una fuente presupuestal para la respectiva vigencia fiscal.

ARTÍCULO 90. MODIFICACIÓN DEL OBJETO DE LA EMPRESA TRANSMILENIO S.A. Modifíquese el inciso primero del artículo 2 del Acuerdo 4 de 1999 y adiciónese el inciso segundo así:

“Corresponde a TRANSMILENIO S.A. la gestión, organización y planeación del Servicio de Transporte Público Masivo Urbano de pasajeros en el Distrito Capital y su área de influencia, bajo la multimodalidad de transporte, en las condiciones que señalen las normas vigentes, las autoridades competentes y sus propios estatutos.”

También formará parte del objeto social de la entidad participar en los proyectos urbanísticos de iniciativa pública o privada, en la construcción y mejoramiento de espacio público en las áreas de influencia de los componentes Troncal, Zonal y Cable del Sistema Integrado de Transporte Público de Bogotá, así como en las áreas de influencia de la infraestructura soporte de su componente zonal.”

ARTÍCULO 91. AUTORIZACIÓN PARA CONSTITUIR OPERADOR PÚBLICO. Se autoriza a la Alcaldesa Mayor en representación del Distrito Capital o TRANSMILENIO S.A., para participar en la creación de una sociedad por acciones - Operadora Distrital de Transporte-, con la participación de entidades públicas

de acuerdo con los resultados de estudios técnicos y financieros, con personería jurídica, adscrita al sector movilidad, con autonomía administrativa, contable, financiera, presupuestal y patrimonio propio, para lo cual se podrán realizar los aportes a que haya lugar.

Esta sociedad tendrá como objeto, entre otras actividades, la prestación del servicio público de transporte masivo en Bogotá D.C. o su área de influencia, en sus diferentes componentes y modalidades. La sociedad no podrá ser operador exclusivo en Bogotá D.C.

Esta sociedad tendrá una junta directiva la cual será presidida por el Alcalde Mayor o quien este designe y tendrá un representante legal de libre nombramiento y remoción designado por el Alcalde Mayor. El patrimonio estará integrado por los aportes distritales y demás aportes que se efectúen.

Los estatutos de la sociedad deberán incorporar la formulación de un código de gobierno corporativo que incluya lineamientos de idoneidad para la elección de su órgano de dirección, su permanencia, mecanismos que promuevan la transparencia, la rendición de cuentas y la gestión de conocimiento.

Parágrafo. La Administración Distrital ejercerá la autorización que otorga este artículo dentro de los doce (12) meses siguientes a la promulgación del presente Acuerdo.

ARTÍCULO 92. MODIFICACIÓN Y AMPLIACIÓN DE LAS FUNCIONES DE TRANSMILENIO S.A. Modifíquese el numeral 6 del artículo 3 del Acuerdo Distrital 4 de 1999 y adiciónese el numeral 13, los cuales quedarán así:

“6. TRANSMILENIO S.A., podrá prestar el servicio público de transporte masivo directa o indirectamente a través de personas que se encuentren habilitadas por la autoridad competente.”

TRANSMILENIO S.A., en su calidad de ente gestor y en el marco de sus competencias, será responsable de la prestación del servicio cuando se declare desier-

to un proceso de selección o cuando se suspendan o terminen anticipadamente los contratos o se declare la caducidad de los contratos con los operadores privados por las causas previstas en la ley o los contratos.”

13. Celebrar los contratos, convenios y acuerdos interinstitucionales necesarios para la prestación del servicio de transporte de pasajeros.

ARTÍCULO 93. ADICIÓN DE LAS FUNCIONES DE TRANSMILENIO S.A. Adiciónese los numerales 10, 11 y 12 en el artículo 3 del Acuerdo Distrital 4 de 1999, los cuales quedarán así:

10. TRANSMILENIO S.A. podrá participar en los proyectos urbanísticos de iniciativa pública o privada y en la construcción y mejoramiento de espacio público en las áreas de influencia de los componentes Troncal, Zonal y Cable del Sistema Integrado de Transporte Público de Bogotá.

11. TRANSMILENIO S.A., podrá adelantar las acciones necesarias que le permitan realizar el mantenimiento y adecuación de la infraestructura de transporte asociada al SITP en sus diferentes componentes.

12. TRANSMILENIO S.A., podrá gestionar, coordinar y planear el componente de cables en el Distrito Capital, así como la integración con la infraestructura actual y la operación dentro del SITP.

ARTÍCULO 94. TASA PARA REVISIÓN, EVALUACIÓN Y SEGUIMIENTO DE DERECHOS DE TRÁNSITO. Toda entidad y/o persona natural o jurídica del derecho privado que solicite a la Secretaría Distrital de Movilidad - SDM derechos de tránsito, tales como: planes de manejo de tránsito (PMT), estudios de tránsito, estudios de cierres viales por eventos, diseños de señalización, estudios de atención y demanda a usuarios y los trámites para su recibo, deberá asumir los costos según corresponda en cada caso, conforme a la metodología que se establezca que incluirá criterios de eficiencia, eficacia y economía.



De esta responsabilidad se exime a los contratistas de obra que estén trabajando en obras del Distrito, para los cuales la SDM definirá los mecanismos de cooperación para gestionar y aprobar directamente por entidad de tránsito dichos estudios y tramites. La SDM definirá para las organizaciones sin ánimo de lucro, un mecanismo alternativo de compensación.

Estos estudios deberán garantizar la circulación de bicicuarios y peatones de manera ininterrumpida.

Los elementos de la tasa son los siguientes:

Hecho Generador: La solicitud de revisión, evaluación y seguimiento de los estudios requeridos para la aprobación de Planes de Manejo de Tránsito (PMT) para obras y eventos, Estudios de Tránsito (ET), Estudios de Demanda y Atención de Usuarios (EDAU), Estudios de cierres viales por eventos, Diseños de señalización, y en general todos los estudios requeridos para la aprobación de trámites de derechos de tránsito.

Sujetos Pasivos: Personas naturales y/o jurídicas de derecho privado que presenten ante la Secretaría Distrital de Movilidad solicitudes para la revisión, evaluación y seguimiento de los estudios requeridos para la aprobación de Planes de Manejo de Tránsito (PMT) para obras y eventos, Estudios de Tránsito (ET), Estudios de Demanda y Atención de Usuarios (EDAU), estudios de cierres viales por eventos, diseños de señalización, y en general todos los estudios requeridos para la aprobación de trámites de derechos de tránsito. No serán sujetos pasivos del cobro de derechos de tránsito las entidades públicas.

Sujeto Activo: La Secretaría Distrital de Movilidad.

Tarifa: La Secretaría Distrital de Movilidad definirá la tarifa de acuerdo con el siguiente sistema y método. La tarifa se fijará en Unidades de Valor Tributario entre 10 y 125 UVT de conformidad con la complejidad técnica y los costos asociados al respectivo trámite.

Parágrafo. Los recursos recaudados por estos nuevos trámites deberán ser destinados a la financiación del Propósito 4, especialmente al Programa Estratégico Sistema de Movilidad Sostenible.

ARTÍCULO 95. NATURALEZA JURÍDICA, OBJETO Y FUNCIONES BÁSICAS DE LA UNIDAD ADMINISTRATIVA ESPECIAL DE REHABILITACIÓN Y MANTENIMIENTO VIAL. El artículo 109 del Acuerdo 257 de 2006 quedará así:

“Artículo 109. Naturaleza jurídica, objeto y funciones básicas de la Unidad Administrativa Especial de Rehabilitación y Mantenimiento Vial. La Unidad Administrativa Especial de Rehabilitación y Mantenimiento Vial está organizada como una Unidad Administrativa Especial del orden distrital del Sector Descentralizado, de carácter técnico, con personería jurídica, autonomía administrativa y presupuestal y con patrimonio propio, adscrita a la Secretaría Distrital de Movilidad.

Tiene por objeto programar y ejecutar las obras necesarias para garantizar la rehabilitación y el mantenimiento periódico de la malla vial local, intermedia y rural; así como la atención inmediata de todo el subsistema de la malla vial cuando se presenten situaciones que dificulten la movilidad en el Distrito Capital.

La Unidad Administrativa Especial de Rehabilitación y Mantenimiento Vial en desarrollo de su objeto institucional tendrá las siguientes funciones:

- Programar, ejecutar y realizar el seguimiento a la programación e información de los planes y proyectos de rehabilitación y mantenimiento de la malla vial intermedia, local y rural construidas y ejecutar las acciones de mantenimiento que se requieran para atender situaciones que dificulten la movilidad en la red vial de la ciudad.
- Suministrar la información para mantener actualizado el Sistema de Gestión de la Malla Vial del Distrito Capital, con toda la información de las acciones que se ejecuten.

- Atender la construcción y desarrollo de obras específicas que se requieran para complementar la acción de otros organismos y entidades del Distrito.
- Ejecutar las obras necesarias para el manejo del tráfico, el control de la velocidad, señalización horizontal y la seguridad vial, para obras de mantenimiento vial, cuando se le requiera.
- Ejecutar las acciones de adecuación y desarrollo de las obras necesarias para la circulación peatonal, rampas y andenes, alamedas, separadores viales, zonas peatonales, pasos peatonales seguros y tramos de ciclorrutas cuando se le requiera.
- Ejecutar las actividades de conservación de la cicloinfraestructura de acuerdo con las especificaciones técnicas y metodologías vigentes y su clasificación de acuerdo con el tipo de intervención y tratamiento requerido (intervenciones superficiales o profundas).

Parágrafo 1. En el caso de las intervenciones para mejoramiento de la movilidad de la red vial arterial, éstas deberán ser planeadas y priorizadas de manera conjunta con el Instituto de Desarrollo Urbano.

Parágrafo 2. Las obras a las que hacen mención los literales c, d y e responderán a la priorización que haga la Secretaría Distrital de Movilidad y deberán cumplir con las especificaciones técnicas establecidas por esta y/o por el Instituto de Desarrollo Urbano cuando no existan las especificaciones técnicas requeridas. Así mismo la Secretaría Distrital de Movilidad regulará lo pertinente frente a las características de los proyectos de acuerdo a la escala de intervención.

Parágrafo 3. La Unidad Administrativa Especial de Rehabilitación y Mantenimiento Vial podrá suscribir convenios y contratos con otras entidades públicas y empresas privadas para prestar las funciones contenidas en el presente artículo.”

ARTÍCULO 96. Empresa Metro. Modifíquese el primer inciso del artículo 2° del Acuerdo Distrital 642 de 2016 el cual quedará así:

“ARTÍCULO 2. OBJETO. Corresponde a la empresa METRO DE BOGOTÁ S.A. realizar la planeación, estructuración, construcción, operación, explotación y mantenimiento de las líneas férreas y de metro que hacen parte del Sistema Integrado de Transporte Público de Bogotá, así como la adquisición, operación, explotación, mantenimiento, y administración del material rodante”.

ARTÍCULO 97. MERITOCRACIA. Promover la meritocracia como un mecanismo de igualdad, generación de valor público y fortalecimiento institucional. La Administración Distrital, con el liderazgo del Sector de Gestión Pública, avanzará en la promoción de procesos meritocráticos para la provisión de cargos de carrera administrativa que se encuentren en vacancia definitiva.

ARTÍCULO 98. ENTIDAD DE GESTIÓN ADMINISTRATIVA Y TÉCNICA – EGAT. La Entidad de Gestión Administrativa y Técnica - EGAT, antes denominada EAGAT, será el ente responsable de la contratación de bienes y servicios para el sector de la salud en el Distrito Capital, y su objeto principal será desarrollar e impulsar herramientas orientadas a la organización y articulación de los participantes en procesos de compras y contratación de bienes y servicios del sector salud, con el fin de lograr una mayor eficiencia, transparencia y optimización de los recursos del estado, enmarcado siempre en los principios de la contratación pública.

Las Empresas Sociales del Estado del Distrito, así como las Empresas Industriales y Comerciales del Distrito y todas aquellas del sector salud que tengan participación del Distrito, están obligadas a asesorarse y contratar con la EGAT, los equipos de tecnología biomédica, infraestructura y dotación hospitalaria, medicamentos y todo tipo de insumos farmacológicos y los servicios de aseo, vigilancia y cafetería y

todos los demás servicios relacionados con las funciones esenciales de la EGAT.

Parágrafo 1. La EGAT podrá prestar sus servicios a entidades públicas o privadas del nivel distrital o nacional y a cualquier persona natural o jurídica que lo requiera.

Parágrafo 2. La EGAT, para la gestión de las necesidades de las personas arriba descritas, implementará su manual de contratación bajo los preceptos y principios propios de la Ley 80 de 1993.

Parágrafo 3. Las Empresas Sociales del Estado del Distrito, las Empresas Industriales y Comerciales del Distrito y todas aquellas del sector salud en las que tenga participación el Distrito, tendrán la obligación de presentar a la EGAT la necesidad del bien o servicio a contratar, así como la disponibilidad presupuestal, y ésta será la responsable de adelantar todas las etapas del proceso desde la estructuración de estudios previos, hasta la liquidación, bajo los parámetros de eficiencia y calidad correspondientes.

ARTÍCULO 99. FUNCIONES ESENCIALES DE LA ENTIDAD DE GESTIÓN ADMINISTRATIVA Y TÉCNICA. La entidad asesora de gestión administrativa y técnica desarrollará las siguientes actividades principales: a. Desarrollar e impulsar herramientas orientadas a la organización y articulación de los participantes en procesos de compras y contratación de bienes y servicios del sector salud; b. Solicitar, analizar y centralizar las necesidades en materia de contratación de las Empresas Sociales del Estado del Distrito, las Empresas Industriales y Comerciales del Distrito y todas aquellas del sector salud que tengan participación del Distrito y estén obligadas a asesorarse y contratar con la EGAT, con el fin de hacer la programación de la adquisición de bienes o servicios no misionales que éstas requieran; c. Liderar el proceso de estandarización de necesidades de las Empresas Sociales del Estado del Distrito, las Empresas Industriales y Comerciales del Distrito y todas aquellas del sector salud que tengan participación del Distrito y estén obligadas

a asesorarse y contratar con la EGAT; d. Contratar bienes y servicios no misionales para el sector de la salud en el Distrito Capital, incluyendo los temas de infraestructura, dotación, medicamentos y todo tipo de insumos farmacológicos; e. Adelantar acciones de inteligencia de mercados con el fin de identificar a nivel nacional e internacional las mejores prácticas y procesos administrativos relacionados con el funcionamiento de los prestadores de servicios de salud; f. Asesorar el proceso de integración informática del sector salud en el Distrito Capital que incluya tanto a las entidades de aseguramiento como a las de prestación de servicios de salud; g. Asesorar el proceso de compras conjuntas de insumos y medicamentos para las ESE del Distrito; h. Asesorar para las ESE distritales los procesos de facturación, call center, agendamiento de citas médicas por medios electrónicos, referencia y contra referencia de pacientes y negociación para la venta de servicios de salud; i. Asesorar respecto a los servicios administrativos a cargo de las ESE en los cuales por economías de escala o estandarización de la calidad sea recomendable adelantar en forma conjunta; j. Asesorar a las subredes de prestación de servicios de salud en la creación y puesta en marcha de mecanismos efectivos de defensa de los derechos de los usuarios en salud de conformidad con lo establecido en la ley; k. Las demás actividades que señalen los estatutos y que sean conexas con su objeto social.

ARTÍCULO 100. Plan Territorial de Salud. En cumplimiento de lo establecido en el artículo 45 de la Ley 152 de 1994, el artículo 6 de la Ley 1438 de 2011 y los artículos 25 y 27 de la Resolución 1536 de 2015 del Ministerio de Salud y Protección Social, se incorpora como parte integral del Plan Distrital de Desarrollo para Bogotá D.C. 2020-2024, el Plan Territorial de Salud, en el marco de la estrategia de Atención Primaria en Salud, el cual es concordante con el mismo y está armonizado con el Plan Decenal de Salud Pública y los Objetivos de Desarrollo Sostenible ODS.

ARTÍCULO 101. PLAN DE PREVENCIÓN Y ATENCIÓN EFECTIVA, HUMANIZADA E INTEGRAL DE SALUD MENTAL. La Secretaría Distrital



de Salud formulará e implementará un Plan de Prevención y Atención Efectiva, Humanizada e Integral para tratar a las personas con trastornos y enfermedades mentales, con enfoque poblacional de niñez y adulto mayor, y de género hacia las mujeres, territorializado en las 20 Localidades de la ciudad.

Este Plan deberá ser revisado y actualizado anualmente.

ARTÍCULO 102. FUNCIONES ESENCIALES DEL INSTITUTO DISTRITAL DE CIENCIA, BIOTECNOLOGÍA E INNOVACIÓN EN SALUD. Modifíquese el artículo 18 del Acuerdo 641 de 2016 el cual quedará así:

“Artículo 18. El Instituto Distrital de Ciencia, Biotecnología e Innovación en Salud –IDCBIS- desarrollará las siguientes actividades principales:

- Fortalecer y fomentar una cultura ciudadana para la donación de sangre, componentes sanguíneos, órganos y tejidos humanos y células con propósitos de trasplante, medicina regenerativa o investigación.
- Obtener, procesar, almacenar y distribuir componentes sanguíneos, tejidos y células humanas con propósitos de trasplante, medicina regenerativa o investigación.
- Ofrecer servicios altamente especializados y de referencia, en banco de sangre, banco de tejidos humanos, banco de sangre de cordón umbilical, terapias avanzadas, medicina transfusional, medicina regenerativa y laboratorio de inmunología de transfusión y trasplantes.
- Formar, capacitar y entrenar talento humano en las áreas de conocimiento desarrolladas por la entidad, con énfasis en investigación.
- Gestionar líneas de investigación e innovación tecnológica en diversos campos de las ciencias de la salud humana, con énfasis en medicina transfusional, ingeniería tisular, terapias avanzadas y medicina regenerativa, en coordinación con centros académicos y de investigación nacionales e internacionales.
- Servir como entidad asesora, consultora y de referencia, para entidades nacionales e internacionales en los aspectos relacionados con el desarrollo de su objeto social.
- Desarrollar

y gestionar un Registro de Donantes de Progenitores Hematopoyéticos, con propósitos de investigación y trasplante. h). Desarrollar actividades encaminadas a la apropiación social del conocimiento en el área de la salud, así como la difusión de la ciencia. i). Las demás actividades que señalen los estatutos y que sean conexas con su objeto social.”

ARTÍCULO 103. INTEGRALIDAD DEL SISTEMA DE SALUD DISTRITAL. Con el fin de lograr la dirección integral del sistema de salud distrital, en el marco de la Ley 1751 de 2015, el artículo 118 de la Ley 1438 de 2011 y la Ley 715 de 2001, la Secretaría Distrital de Salud fortalecerá la gestión centralizada de la atención territorial en salud para el funcionamiento de la atención médica domiciliaria, atención ambulatoria y hospitalaria, articulando los recursos de las diferentes EAPBS para el despliegue del modelo de atención de salud distrital, de forma concomitante gestionará ante la Superintendencia Nacional de Salud, las acciones institucionales pertinentes en procura de la desconcentración de las competencias necesarias para fortalecer las actividades de inspección, vigilancia y control.

Las entidades administradoras de planes de beneficios con presencia en la ciudad, deben garantizar para sus afiliados los servicios en la misma localidad de residencia para el cumplimiento de la ruta integral para la promoción y mantenimiento de la salud de su población afiliada en la misma localidad de residencia, o bien con su propia red de prestación de servicios de salud o contratando con la de la subred pública de la respectiva localidad.

Parágrafo. Para su cumplimiento se realizará la georeferenciación de oportunidad y acceso a servicios de salud, con adscripción de la población a IPS y/o ESE en su localidad. Las entidades administradoras de planes de beneficios con presencia en la ciudad deben garantizar la atención en salud de su población afiliada en la misma localidad de residencia o bien con su propia infraestructura o contratando con la de la subred pública de la respectiva localidad.

ARTÍCULO 104. FINANCIACIÓN PARA EL FORTALECIMIENTO DE LA INVESTIGACIÓN. Modifíquese el artículo 21 del Acuerdo 641 de 2016, el cual quedará así:

“Artículo 21. Financiación para el Fortalecimiento de la Investigación. Las labores adelantadas por el Instituto serán remuneradas por las Empresas Sociales del Estado del orden distrital y por las demás entidades a las cuales le preste sus servicios. En todo caso, podrá recibir aportes del Distrito Capital para la financiación de sus proyectos específicos, así como otras fuentes como cooperación o transferencias del presupuesto nacional.

Parágrafo 1. El Instituto Distrital de Ciencia Biotecnología e Innovación en Salud deberá implementar sistemas integrados de gestión, planeación y calidad que conlleven a la ejecución eficiente de los recursos financieros aportados por el Distrito Capital.

Parágrafo 2. El IDCBIS dará prioridad a las solicitudes o necesidades que se presenten las ESES Distritales.

Parágrafo 3. El desarrollo de tecnologías y conocimientos producidos por el Instituto con recursos públicos o mixtos deberán estar a disposición de la Administración Distrital en condiciones especiales, con costos razonables y preferiblemente de manera gratuita, en virtud de la importancia para la formulación e implementación de política pública y en la medida que constituyen soluciones para la salud pública y el beneficio de la ciudadanía, siendo un asunto de interés público.”

ARTÍCULO 105. CORREDOR VERDE DE LA CARRERA SÉPTIMA. La Administración Distrital diseñará y construirá un corredor verde sobre la carrera séptima. A diferencia de un corredor tradicional en el que se privilegia el transporte usando energías fósiles, transporte masivo en troncal y de vehículos particulares, en un corredor verde, como el que se hará en la Carrera Séptima, se privilegia el uso de energías limpias, el espacio público peatonal y formas de mo-

vilidad alternativa como la bicicleta. El corredor verde, además se diseñará con participación ciudadana incidente, como un espacio seguro con enfoque de tolerancia cero a las muertes ocasionadas por siniestros de tránsito, que proteja el patrimonio cultural, que promueva la arborización urbana, que garantice un mejor alumbrado público, la operación de un sistema de bicicletas, la pacificación de tránsito y que mejore la calidad del aire a través del impulso a la electrificación de los vehículos que por ahí circulen. En ningún caso el corredor verde incluirá una troncal de transporte masivo como la que se planteó en el proyecto diseñado por el Instituto de Desarrollo Urbano durante 2017 y 2018.

Parágrafo 1. El nuevo proyecto aprovechará la adquisición predial e insumos técnicos existentes para facilitar y acelerar su definición.

Parágrafo 2. El corredor verde de la carrera séptima hará parte de un nuevo proyecto urbano integral de movilidad de la zona nororiental de la ciudad, en la que se espera que de conformidad con los estudios de la extensión de la fase II de la PLMB y del regiotram del norte se consolide en el corredor férreo y la avenida Laureano Gómez una forma de transporte masivo para el borde nororiental de la ciudad.

Parágrafo 3. La Administración Distrital garantizará que la Carrera Séptima cumpla a cabalidad la normativa de accesibilidad universal y anchos mínimos de andén, de conformidad con lo dispuesto en la Ley 1618 de 2013, Decreto Nacional 1538 de 2005, el Decreto 470 de 2007, Decreto 308 de 2018, y las normas que los modifiquen o sustituyan.

ARTÍCULO 106. POLÍTICA PÚBLICA DE LA BICICLETA. La Administración Distrital adoptará la política pública de la bicicleta, con el objetivo de mejorar las condiciones físicas, socioeconómicas, ambientales y culturales de la ciudad para el uso y disfrute de la bicicleta.

La política tendrá énfasis en entre otros, en aspectos como: fortalecimiento de la cultura, cadena productiva

de la bicicleta, optimización de la seguridad (personal y vial), implementación de servicios complementarios como el sistema de bicicletas públicas, ampliación, conectividad y mejora de la infraestructura para bicicletas y Cicloparqueaderos, en cumplimiento de la Ley 1811 de 2016 (Ley ProBici) programas enfocados en su uso con enfoque de género como componente transversal, y articulación interinstitucional para su gestión.

Parágrafo. La Administración Distrital presentará al Concejo de Bogotá una evaluación semestral de los avances de la política pública de la bicicleta.

ARTÍCULO 107. IMPLEMENTACIÓN DEL SISTEMA DE BICICLETAS PÚBLICAS DE BOGOTÁ. La Administración Distrital realizará las gestiones, procedimientos y mecanismos para la implementación del Sistema de Bicicletas Públicas, definidos en el artículo 13 del Decreto Distrital 596 de 2014; como parte del Programa Estratégico Sistema de Movilidad Sostenible.

Parágrafo. La Secretaría Distrital de la Mujer participará en la planeación e implementación del Sistema de Bicicletas Públicas, para garantizar la estructuración de este Sistema bajo un enfoque de género, con medidas operativas y de seguridad, que promuevan y aumenten los viajes de las mujeres en bicicleta.

ARTÍCULO 108. REGISTRO OBLIGATORIO DE BICICLETAS. Con el fin de que las autoridades cuenten con una base de datos centralizada sobre la totalidad del número y características de bicicletas que se movilizan en la ciudad de Bogotá, el registro del que trata el artículo 1o del Decreto 790 del 2018 será de carácter obligatorio.

Los propietarios de bicicletas no registradas contarán con doce (12) meses contados a partir de la entrega en vigencia del presente Acuerdo para hacer el registro.

La Secretaría Distrital de Desarrollo Económico coordinará con el gremio de distribuidores y comer-

cializadores para registrar bicicletas antes de su comercialización.

La Secretaría Distrital de Movilidad y la Secretaría Distrital de Seguridad, Convivencia y Justicia establecerán los mecanismos necesarios para facilitar el registro de las bicicletas por parte de sus propietarios.

ARTÍCULO 109. DERECHO REAL ACCESORIO DE SUPERFICIE EN INFRAESTRUCTURA DE TRANSPORTE. Con fundamento en el artículo 33 de la Ley 1753 de 2015, modificado por el artículo 97 de la Ley 1955 de 2019, la Administración Distrital explorará la utilización del derecho real accesorio de superficie en infraestructura de transporte, de manera que se pueda promover su aprovechamiento inmobiliario para la generación de recursos a favor del Sistema Integrado de Transporte Público.

ARTÍCULO 110. ESTRATEGIAS RENOVACIÓN URBANA VERDE. El Gobierno Distrital elaborará estudios técnicos y jurídicos para elaborar o actualizar estrategias que permitan la consolidación de espacios verdes públicos o privados, que mejoren la oferta de servicios ecosistémicos con enfoques de mitigación y adaptación a la crisis climática, priorizando la intervención de áreas mediante la reconversión de suelo duro a suelo blando con especies nativas y agroparques urbanos.

Dichas estrategias podrán incorporar instrumentos económicos ambientales que demuestren costo – eficiencia y contribuyan directamente al mejoramiento y mantenimiento de las coberturas vegetales urbanas.

ARTÍCULO 111. ALIANZA PARA LA GESTIÓN Y GENERACIÓN DEL CONOCIMIENTO SOBRE SALUD AMBIENTAL. Crease la alianza para la gestión y generación del conocimiento sobre salud ambiental, eventos transmisibles de origen zoonótico y de origen animal de interés en salud pública, la cual estará en cabeza de la Secretaría Distrital de Salud con la participación activa de la Secretaría Distrital de Ambiente y la Secretaría Distrital de Gobierno.

Parágrafo. El diseño, implementación y desarrollo de la alianza estará en cabeza de la Secretaría Distrital de Salud.

ARTÍCULO 112. CERTIFICADOS REPRESENTATIVOS DE DERECHOS DE CONSTRUCCIÓN PARA GESTIÓN DEL SUELO EN ÁREAS PROTEGIDAS Y SUELO DE PROTECCIÓN. Como mecanismo alternativo para adquirir suelo de las áreas protegidas y de la estructura ecológica principal o para incentivar procesos de restauración, la Administración Distrital implementará los certificados de derechos de construcción, de conformidad con el artículo 68 de la Ley 9ª de 1989 y con base en el Decreto Distrital 790 de 2017 y las disposiciones pertinentes de la Ley 388 de 1997.

Este mecanismo consiste en el pago por el suelo en las áreas mencionadas, en donde los propietarios de terrenos sometidos al régimen urbanístico de conservación ambiental, en suelo urbano, de expansión urbana o rural, tengan la posibilidad de recibir certificados de derechos de construcción por parte de la Administración Distrital, que podrán vender a los propietarios de terrenos urbanos que estén interesados en aumentar edificabilidad de sus terrenos, en determinados usos, definidos por la Secretaría de Planeación Distrital.

Se aplicarán las siguientes reglas para su utilización:

1. La Secretaría Distrital de Ambiente y la Secretaría Distrital de Planeación determinarán las zonas generadoras y receptoras de los certificados de derechos de construcción y darán prioridad a la reserva Thomas van der Hammen, al Área de Ocupación Pública Prioritaria de la Franja de Adecuación de los Cerros Orientales y otras áreas que pretendan ser declaradas.
2. Para generar condiciones de demanda de los certificados representativos de derechos de construcción la Administración Distrital podrá

establecer, mediante el POT y su reglamentación, edificabilidades básicas y máximas para los usos urbanos diferentes al residencial y al dotacional, en las zonas receptoras, especialmente aquellas con usos más rentables.

3. Este instrumento no aplicará en los terrenos para los cuales se haya aprobado un plan de ordenamiento zonal o planes parciales que reglamenten sistemas de distribución equitativa de cargas y beneficios.
4. La emisión y manejo de los certificados representativos de derechos de construcción se podrá adelantar mediante encargos fiduciarios o cualquier otro negocio fiduciario permitido en Colombia.
5. El número de derechos asignados a los propietarios cuyos terrenos tengan el tratamiento de conservación o hagan parte de la estructura ecológica principal se establecerá con base en un sistema de reparto equitativo de cargas y beneficios y con las condiciones de conservación de los terrenos o la implementación de programas de restauración.

ARTÍCULO 113. COORDINACIÓN PARA LA PROTECCIÓN ANIMAL. La gestión para el cumplimiento de las metas en protección y bienestar animal se articulará entre las entidades del Distrito con competencias en la materia y las Localidades, con la finalidad de brindar una atención ágil y descentralizada, que incluya: (i) brigadas médicas y de urgencia veterinarias; (ii) esterilización de perros y gatos en condición de calle o que pertenezcan a habitantes de calle o población recicladora; (iii) un aumento de la capacidad de respuesta de las autoridades de policía en casos de maltrato animal; (iv) la consolidación y el trabajo articulado con las Redes Locales de Protecciónistas de Animales; y (v) acciones de inspección, vigilancia y control. Para ello, se utilizarán de forma complementaria a los recursos que se prioricen en la inversión local 2021-2024 definidas por el Confis.

ARTÍCULO 114. ENERGÍAS LIMPIAS. El Plan Distrital de Desarrollo impulsará el uso de energías renovables, como la energía solar y la bioenergía, con el propósito de hacer de Bogotá una ciudad sostenible, eficiente y baja en carbono, coadyuvando al cumplimiento del Objetivo de Desarrollo Sostenible (ODS) 7, en el marco del propósito 2 “cambiar nuestros hábitos de vida para reverdecer a Bogotá y adaptarnos y mitigar el cambio climático” y del propósito 4 “hacer de Bogotá un modelo de movilidad, creatividad y productividad incluyente y sostenible”.

ARTÍCULO 115. VEHÍCULOS HÍBRIDOS SIN RESTRICCIÓN DE CIRCULACIÓN. Con el propósito de contribuir a una mejora de la calidad del aire, por medio del uso de tecnologías más limpias y asequibles, se exceptúa de la restricción de circulación a los vehículos híbridos.

ARTÍCULO 116. RESERVA FORESTAL PROTECTORA BOSQUE ORIENTAL DE BOGOTÁ. Se priorizarán la ejecución de las actividades del plan de manejo de la Reserva Forestal, de competencia del Distrito. Además, se continuará con la ejecución de las acciones del plan de manejo para el área de las canteras, vegetación natural, pastos, plantaciones de bosques y agricultura que responde al área de ocupación pública prioritaria de la Franja de Adecuación, según lo señalado con el Decreto Distrital 485 de 2015; y en cumplimiento de la orden emitida por el Concejo de Estado se priorizará la conformación de expedientes urbanos para la legalización de asentamiento.

ARTÍCULO 117. FUNCIONES DEL IDPYBA. Adiciónese el numeral 14 al artículo 5 del Decreto 546 de 2016, el cual quedará así:

“14. Ejercer la inspección y vigilancia sobre los establecimiento y prestadores de servicios que desarrollen actividades con o para animales, con el fin de garantizar su bienestar, protección y adecuada tenencia, excepto para los animales silvestre.”

ARTÍCULO 118. GESTIÓN DEL RIESGO POR INCENDIOS DE COBERTURA VEGETAL. Con el fin de fortalecer la gestión integral del riesgo en todos sus aspectos (conocimiento y análisis, reducción y atención de las situaciones de emergencia) por la ocurrencia de incendios forestales en el Distrito Capital, sus impactos adversos tanto ambientales como económicos, la Administración Distrital de manera particular adoptará e implementará una política pública para tal fin, de tal manera que fortalezca las premisas establecidas en la Ley 1575 de 2012 y garantice:

1. El análisis y conocimiento de esta situación de riesgo tanto en la zona urbana como rural del Distrito Capital, con el concurso de la academia y demás actores públicos, privados y comunitarios de manera tal que se establezcan condiciones determinantes para la adecuada intervención prospectiva o correctiva en pro de minimizar la afectación en los ecosistemas.
2. Establecer sistemas de monitoreo y alerta temprana a fin de minimizar los posibles impactos ambientales en las zonas propensas a la ocurrencia de incentivos de cobertura vegetal, especialmente los cerros orientales y suborientales, así como en la zona rural del Distrito Capital.
3. Articular los esfuerzos institucionales y contribuir un único sistema de monitoreo y alertas tempranas para la gestión del riesgo y cambio climático para la captura, análisis y toma de decisiones en la gestión del riesgo y cambio climático.
4. Promover mecanismos efectivos de recuperación y remediación de las zonas afectadas por incendios de cobertura vegetal con la participación de las comunidades, entidades públicas y privadas.
5. Fortalecer el Sistema de Información de Riesgos y Emergencias SIRE para que se constitu-

ya y consolide como plataforma para la gestión integral del riesgo en el Distrito Capital.

6. Garantizar mecanismos adecuados de respuesta para la atención efectiva de las situaciones de emergencia mediante el fortalecimiento de los grupos operativos y la sensibilización comunitaria como corresponsables en la gestión del riesgo y cambio climático.

ARTÍCULO 119. FORTALECIMIENTO DEL FONDO CUENTA DISTRITAL DE INNOVACIÓN, TECNOLOGÍA E INDUSTRIAS CREATIVAS (FITIC). Amplíese el objeto del Fondo Cuenta Distrital de Innovación, Tecnología e Industrias Creativas -FITIC- en el sentido de promover la inclusión financiera y productiva que apalanque las intervenciones que desde la Alcaldía se realicen para promover el emprendimiento por subsistencia, potenciar la productividad de comercios y pequeñas unidades productivas (aglomeradas y no aglomeradas en el territorio), incubar emprendimientos de estilo de vida, acompañar MIPYMES en programas de apropiación y fortalecimiento de nuevas tecnologías, y empresas medianas en programas de sofisticación e innovación en Bogotá a través de los mecanismos legales que sean del caso.

Adicionalmente, el Fondo establecerá una línea nueva que tendrá como objeto el apalancamiento y financiación para el cierre de brechas de innovación y tecnología en la región.

En el mismo sentido, el FITIC se considerará un fondo acumulativo, el cual además podrá tener como fuente adicional aquellos que por el Sistema General de Regalías puedan destinarse en el marco de los proyectos que sean aprobados para su respectiva ejecución. Así mismo todos aquellos recursos que no se utilicen en desarrollo de un convenio o contrato, y que hayan sido aportados desde el Fondo Cuenta, deberán reingresar a dicho Fondo y ser reinvertidos en sus programas.

ARTÍCULO 120. ASOCIACIÓN PARA EL DESARROLLO ECONÓMICO A TRAVÉS DE VEHÍCULO

LOS ESPECIALES. Durante el término de vigencia del presente Acuerdo, la alcaldesa, a través de la Secretaría Distrital de Desarrollo Económico, en los términos de las disposiciones legales vigentes, podrá buscar la forma de asociarse con otras entidades públicas o con particulares con el objeto de movilizar financiamiento para empresas que tengan como característica la innovación, el valor agregado o el alto impacto en la generación de empleo. Para ello deberá establecer que las personas naturales o jurídicas beneficiarias estén en etapa de consolidación y/o aceleración de su negocio según las especificaciones técnicas que así lo reglamente.

Con el fin de lograr lo anterior y con ello disminuir la exposición de estas iniciativas económicas a estar dentro de las tasas de mortalidad, se podrán destinar recursos del Distrito en armonía con los programas del plan de inversiones del presente Plan de Desarrollo.

Para garantizar el principio de eficiencia del gasto público y de vigilancia, en los órganos de dirección y en los comités de vigilancia de dichos organismos asociativos, debe existir participación del Distrito en proporción directa al aporte realizado y en todo caso no podrá ser menor a un (1) representante, para el efecto en caso de requerirse se deberán adelantar las modificaciones estatutarias a las que haya a lugar.

Parágrafo. En el marco de lo establecido en el presente artículo, la Administración Distrital podrá participar de vehículos de inversión o fondos de capital nacionales o internacionales siempre y cuando dichos vehículos o fondos de inversión inviertan en empresas con operaciones en el Distrito Capital conforme a lo aquí establecido.

ARTÍCULO 121. ESTRATEGIA BOGOTÁ PRODUCTIVA 24 HORAS. En cumplimiento de lo establecido en el Acuerdo 706 de 2018 se diseñará e implementará la estrategia “Bogotá Productiva 24 horas” para fomentar la actividad productiva, comercial, cultural, cívica, turística y de prestación de servicios distritales y sociales en la jornada nocturna en



la ciudad, como parte de las acciones tendientes a reactivar la economía en Bogotá.

Esta estrategia será parte de las políticas de productividad y competitividad urbana incentivando sectores promisorios y el uso más eficiente de la infraestructura urbana, por lo que promoverá la generación de empleo desde lo público y lo privado y garantizará la disponibilidad de los diferentes servicios urbanos de la ciudad tales como movilidad y seguridad, partiendo del “Diagnóstico Bogotá Productiva 24 horas” realizado por la Secretaría Distrital de Desarrollo Económico.

Para la implementación y ejecución de la presente estrategia, se creará la figura del Gerente Nocturno como interlocutor entre los actores de la noche y articulador de sus acciones con los entes de control, asimismo, partiendo de la corresponsabilidad, será el encargado de proponer y generar buenas prácticas en las actividades, implementar acciones integrales y diferenciales orientadas a los diferentes sectores económicos y de soporte que operan en la noche, monitorear los impactos que genere la puesta en marcha de la figura 24 horas, dar respuesta a la ciudadanía que se vea afectada por ésta y de fortalecer las actividades económicas e implementar, de manera progresiva, proyectos integrales de mejoramiento en polígonos priorizados bajo esquemas asociativos y de corresponsabilidad, que conduzcan a distritos especializados nocturnos.

Parágrafo. La Secretaría Distrital de Movilidad y la Secretaría Distrital de Desarrollo Económico, bajo los lineamientos del Comité Interinstitucional del Sistema Distrital para la Mitigación del Impacto Económico, el Fomento y Reactivación Económica de Bogotá D.C., deberán coordinar la mesa de trabajo público-privada para la implementación de las operaciones en horarios no convencionales en grandes superficies y sus proveedores.

ARTÍCULO 122. FONDO DE DESARROLLO TURÍSTICO DE BOGOTÁ - FONDETUR. Créase el Fondo de Desarrollo Turístico de Bogotá - FONDETUR, como un fondo cuenta sin personería jurídica, dependiente del Instituto Distrital de Turismo con el

fin de promover, apoyar e impulsar el desarrollo del sector turístico en la ciudad de Bogotá.

Para dicho propósito el Fondo de Desarrollo Turístico de Bogotá - FONDETUR, apoyará entre otras actividades, aquellas relacionadas con el aumento de las capacidades del talento humano en turismo; el desarrollo de proyectos turísticos en las localidades; y la actividad productiva de los empresarios del sector.

El Fondo de Desarrollo Turístico de Bogotá - FONDETUR, se constituye como un sistema de manejo de cuentas presupuestales, financieras y contables de los recursos destinados para su propósito, el cual podrá administrarse a través de un patrimonio autónomo.

Parágrafo 1. Los actos, contratos y actuaciones realizadas con cargo Fondo de Desarrollo Turístico de Bogotá - FONDETUR, se regirán por el derecho privado, observando, en todo caso, los principios de la función administrativa.

Parágrafo 2. Los recursos del Fondo de Desarrollo Turístico de Bogotá - FONDETUR provendrán de los sectores público o privado que se destinen para el desarrollo de su objeto.

Parágrafo 3. La Administración Distrital a través del Instituto Distrital de Turismo adoptará las medidas reglamentarias necesarias para garantizar el adecuado funcionamiento del Fondo y el cabal cumplimiento de su objeto.

ARTÍCULO 123. ESTRATEGIA DE COMPRAS LOCALES “BOGOTÁ COMPRA BOGOTÁ”. La Administración Distrital, en cabeza de la Secretaría Distrital de Desarrollo Económico, y en coordinación con las demás entidades distritales que para el efecto considere pertinentes, formulará e implementará una estrategia de compras locales “Bogotá compra Bogotá”, con el fin de promover el contacto comercial entre agentes económicos y apoyar el desarrollo y emprendimiento productivo de las familias y comunidades del Distrito.

La Secretaría Distrital de Desarrollo Económico definirá la reglamentación, características y condiciones de operación de esta estrategia, y estará integrada bajo el funcionamiento de la marca de la ciudad.

ARTÍCULO 124. INCLUSIÓN Y EDUCACIÓN FINANCIERA. La Secretaría de Desarrollo Económico creará la estrategia distrital para inclusión y educación financiera, con el fin de incluir a la mayor cantidad de Bogotanos en el sistema financiero de manera responsable a través de instrumentos formales y asequibles, mitigando los impactos derivados de los préstamos bajo la modalidad del “gota a gota” entre otros.

ARTÍCULO 125. FUNCIONES DEL IPES EN MATERIA DE APROVECHAMIENTO ECONÓMICO DEL ESPACIO PÚBLICO Y PLAZAS DE MERCADO. Modificase el literal d) del artículo 79 del Acuerdo 257 de 2006 así:

“Artículo 79. Funciones del Instituto para la Economía Social - IPES. De conformidad con lo establecido en el artículo anterior adicionase los Acuerdos 25 de 1972 y 04 de 1975 con las siguientes funciones:

(...) d. Administrar las plazas de mercado de acuerdo con la política de abastecimiento de alimentos. En aquellas reconocidas como atractivo turístico de la ciudad deberá coordinar con el IDT para su aprovechamiento turístico.”

ARTÍCULO 126. AMPLIACIÓN EN LA ATENCIÓN DE PERSONAS MAYORES A TRAVÉS DE CENTROS DÍA. Para la ampliación de la atención de personas mayores a través de Centros Día, la Secretaría Distrital de Integración Social realizará el análisis de la necesidad de atención de esta población y definirá la ubicación de nuevos centro día en la ciudad.

ARTÍCULO 127. PROMOCIÓN EL ACCESO DE LOS MEDIOS DE COMUNICACIÓN COMUNITARIOS Y ALTERNATIVOS. En los gastos de divulga-

ción y comunicaciones, la Administración Distrital, en todos sus órdenes, promoverán el acceso de los medios de comunicación Comunitarios y Alternativos en los programas, proyectos y planes de divulgación, comunicación y publicaciones y, con enfoque territorial y participativo, de conformidad con el artículo 3 del Acuerdo Distrital 292 de 2007.

ARTÍCULO 128. MODELO DE ADMINISTRACIÓN PARA LA PRESTACIÓN Y OPERACIÓN INTEGRAL RSDJ. La Unidad Administrativa Especial de Servicios Públicos – UAESP, formulará, diseñará y adoptará el Modelo de Administración del RSDJ, mediante el que podrá dirigir, coordinar, contratar la prestación del servicio a través de terceros o prestarlo directamente en los casos expresamente señalados en el artículo 6 de la ley 142 de 1994, para asegurar el manejo técnico de la prestación y operación integral, sostenible y eficiente del terreno RSDJ, complementando con nuevas alternativas de tratamiento, evitando la ampliación física del mismo y la prolongación de su vida útil en el modelo único de enterramiento actual.

El enfoque de manejo del RSDJ se orientará a la disminución en el entierro de residuos y la migración del Relleno Sanitario Doña Juana-RSDJ hacia otras alternativas tecnológicas para el tratamiento y disposición final de residuos ordinarios en este predio, que permitan la transformación en energía renovable y/o compostaje, de acuerdo con el análisis de conveniencia de la UAESP, con la implementación de una política para la reutilización de los residuos como materia prima, fortaleciendo el reciclaje y así reducir el material para disposición final.

En todo caso, el nuevo modelo integral deberá prever planes de contingencia dirigidos a garantizar la continuidad y la operación ininterrumpida del servicio público de aseo en sus actividades complementarias de disposición final y tratamiento.

Parágrafo 1. El mencionado modelo de administración del RSDJ deberá tener por objetivo la disminución progresiva del número de toneladas de residuos sólidos enterrados y el incremento de su tratamiento y transformación.

Parágrafo 2. En la operación de RSDJ se garantizará que el vertimiento sobre el río Tunjuelo, producto del tratamiento de los lixiviados, cumpla con los parámetros fisicoquímicos que exige la normatividad vigente; sin embargo, y aprovechando la producción de gas de la planta de biogás, la UAESP evaluará la implementación de un sistema de evapo- secado (hasta polvo) y/o tecnologías similares en el propósito de acercamiento a producción de energías limpias.

Parágrafo 3. La Administración Distrital presentará un informe semestral al Concejo de Bogotá D.C. el cual indique el avance en la implementación del presente artículo.

ARTÍCULO 129. MODIFICACIÓN Y AMPLIACIÓN DEL OBJETO Y FUNCIONES DE LA UNIDAD ADMINISTRATIVA ESPECIAL DE CATASTRO DISTRICTAL. Adicionar los siguientes párrafos al artículo 63 del Acuerdo 257 de 2006:

Parágrafo Primero. La Unidad Administrativa Especial de Catastro Distrital tendrá a su cargo el ejercicio de las funciones de autoridad, gestor y operador catastrales, a que hacen referencia el artículo 79 de la Ley 1955 de 2019 y sus disposiciones reglamentarias. La Unidad Administrativa Especial de Catastro Distrital podrá prestar los servicios de gestión y operación catastral en cualquier lugar del territorio nacional. Para este efecto, podrá establecer sedes, gerencias o unidades de negocio en las jurisdicciones de las entidades territoriales con las que contrae la prestación de estos servicios. Las sedes, gerencias o unidades de negocio que se establezcan podrán disponer de un presupuesto y de la facultad de contratación mediante delegación que efectúe el Director General. Para el ejercicio de las funciones a que se refiere el presente artículo, la Unidad Administrativa Especial de Catastro Distrital podrá suscribir convenios o contratos para el acceso a los bienes y servicios relacionados con la infraestructura de servicios espaciales y/o los sistemas de información que posea, con el propósito de facilitar el acceso de las entidades territoriales que requieran estos servicios.

Parágrafo Segundo. Para el cumplimiento de las funciones de gestor y operador catastrales, la Unidad Administrativa Especial de Catastro Distrital podrá asociarse o conformar esquemas societarios con entidades públicas de cualquier nivel de gobierno, o con personas de derecho privado y efectuar las transferencias o aportes correspondientes, con sujeción a lo dispuesto en la Ley 489 de 1998 y las demás normas legales que regulen la materia.

ARTÍCULO 130. INGRESOS POR LA PRESTACIÓN DE SERVICIO PÚBLICO CATASTRAL. Los ingresos que la Unidad Administrativa Especial de Catastro Distrital perciba como remuneración por la prestación del servicio público catastral, en su condición de gestor u operador catastral, harán parte de su presupuesto como rentas propias, serán recaudados directamente por la entidad y apropiados en su presupuesto mediante Decreto. La entidad podrá realizar gastos de preinversión, diseño, alistamiento y ejecución en el desarrollo de los contratos o convenios interadministrativos que suscriba en ejercicio de las funciones relacionadas con el catastro multipropósito.

ARTÍCULO 131. COORDINACIÓN DE LA GESTIÓN JURÍDICA PÚBLICA. En virtud del Acuerdo Distrital 638 de 2016 la acción jurídica distrital en todos sus órdenes se encuentra bajo la coordinación de la Secretaría Jurídica Distrital con el objeto de materializar los principios de eficiencia, eficacia, seguridad jurídica, transparencia y moralidad pública mediante el ejercicio unificado y coherente de la defensa de los intereses distritales, la recuperación del patrimonio público, la prevención del daño antijurídico y la lucha contra la corrupción administrativa.

La Secretaría Jurídica Distrital como ente rector y cabeza del sector jurídico de Bogotá puede disponer del ejercicio del poder preferente a nivel central, descentralizado y local para dirigir la defensa judicial y extrajudicial de los intereses del distrito capital, para lo cual podrá asumir directamente la representación judicial en los casos que así lo considere. Cuando opere el poder preferente la entidad representada

deberá asumir los gastos procesales y poner a disposición de la Secretaría Jurídica Distrital los recursos técnicos, logísticos y profesionales idóneos para llevar a cabo dicha defensa. En todo caso, la responsabilidad patrimonial o de cualquier otro tipo que se derive de la sentencia judicial sólo comprometerá al sector o a la entidad demandada y/o a las que se vinculen al cumplimiento de la obligación judicial a través de acto administrativo de ejecución.

ARTÍCULO 132. AGENCIA DISTRITAL PARA LA EDUCACIÓN SUPERIOR, LA CIENCIA Y LA TECNOLOGÍA. Se faculta a la Administración Distrital por el término de seis (6) meses a partir de la publicación del presente Acuerdo, para crear la Agencia Distrital para la Educación Superior, la Ciencia y la Tecnología, con autonomía administrativa, financiera y presupuestal, y para definir su naturaleza jurídica, patrimonio, funciones y adscripción o vinculación con la Secretaría de Educación Distrital y su relacionamiento con otras entidades distritales. Esta agencia se encargará de fortalecer, promover, financiar y propiciar oferta educativa del nivel superior, privilegiando la educación superior pública a través de las Instituciones de Educación Superior Pública, desde la educación media a la técnica, tecnológica y universitaria, en todas las modalidades, de articular la oferta educativa con la demanda laboral del sector privado, el sector público y las organizaciones sociales y culturales de la ciudad, así como de la promoción de la ciencia y la tecnología y la promoción de proyectos de investigación científica de grupos de investigación reconocidos por el Ministerio de Ciencia, Tecnología e Innovación en el Distrito Capital.

Parágrafo. La Administración Distrital presentará un informe trimestral de avance de la implementación del presente artículo que de cuenta de la estructuración del proyecto, la ejecución presupuestal, la cobertura y la gestión contractual y de funcionamiento.

ARTÍCULO 133. CONVENIOS DE COOPERACIÓN CON AGENCIA DISTRITAL PARA LA EDUCACIÓN SUPERIOR, LA CIENCIA Y LA TECNOLOGÍA. Las entidades distritales podrán suscribir

convenios de cooperación con la Agencia Distrital para la Educación Superior, la Ciencia y la Tecnología, y cuyo objeto sea la aplicación del conocimiento científico y/o la aplicación de soluciones tecnológicas a los problemas que afectan la ciudad región. De igual manera, y con el fin de promover las actividades de ciencia, tecnología e innovación, las entidades distritales podrán, a través de dicha Agencia, promover la creación y el fortalecimiento de redes colaborativas de educación superior, ciencia y tecnología, que permita mejorar la infraestructura tecnológica, fortalecer el capital humano, intelectual y relacional con que cuenta la ciudad, al igual que promover la aplicación del conocimiento científico al mejoramiento de la calidad de vida de los habitantes, al incremento de la productividad, y al desarrollo integral y sustentable de la ciudad región.

La Secretaría Distrital de Hacienda hará seguimiento a las inversiones que hagan las entidades distritales en Ciencia, Tecnología e innovación y, sobre esto, presentará un informe semestral al Concejo de Bogotá.

ARTÍCULO 134. SISTEMA DISTRITAL DE INFRAESTRUCTURA PARA LA EDUCACIÓN. Créase el Sistema Distrital de Infraestructura para la Educación, como espacio de coordinación interinstitucional que permita promover, consolidar, articular y facilitar la construcción y uso de infraestructura educativa por parte del Distrito para la implementación de las distintas estrategias educativas previstas en el Plan Distrital de Desarrollo.

Este Sistema buscará consolidar la información de la infraestructura pública disponible que pueda utilizarse para el desarrollo de las estrategias educativas previstas en el Plan de Desarrollo, y en la que se incluirá la relacionada con las instituciones educativas distritales, equipamientos culturales, red de parques e instalaciones deportivas y equipamientos de la ciudad tales como: bienes fiscales que administra el DADEP, gestión de bienes administrados por la Sociedad de Activos Especiales, entre otros.

El Sistema lo coordinará la Secretaría de Educación del Distrito y lo integrarán, además de dicha entidad,

la Secretaría Distrital de Cultura Recreación y Deporte, el Instituto Distrital de Recreación y Deportes, el Instituto Distrital de las Artes, la Universidad Distrital, las empresas prestadoras de servicios públicos de energía, acueducto y alcantarillado, el Instituto de Desarrollo Urbano, el Departamento Administrativo de la Defensoría del Espacio Público, la Secretaría Distrital de Planeación y la Unidad Administrativa Especial de Catastro Distrital.

Las empresas prestadoras de servicios públicos priorizarán los trámites y solicitudes necesarias para la construcción y operación de la infraestructura que haga parte del Sistema, al igual que el DADEP, SDP, UAEDD y el IDU priorizarán las gestiones necesarias para contar con bienes fiscales o zonas de cesión urbanizadas para la ejecución de nueva infraestructura para la educación.

ARTÍCULO 135. ACUERDOS DE ACCIÓN COLECTIVA. Las entidades distritales, bajo la coordinación de la Secretaría Distrital de Gobierno, promoverán acuerdos de acción colectiva dirigidos a la generación de condiciones que fortalezcan la apropiación de la ciudad, el aumento de la confianza ciudadana en los entornos públicos y privados entre los diferentes actores que confluyan en ellos, la solución pacífica de conflictos comunitarios, las relaciones vecinales, así como la protección del interés común del espacio público en el marco del desarrollo de actividades económicas informales.

Estos acuerdos serán implementados de manera prioritaria, dentro de las medidas tomadas por la Administración Distrital para afrontar los impactos sociales y económicos del COVID-19 en la población más vulnerable.

Parágrafo. Los acuerdos de acción colectiva que se desarrollen en conjunto con vendedores informales propenderán y deberán estar guiados bajo el principio de proporcionalidad en la garantía de los derechos fundamentales, especialmente el mínimo vital, la protección de derechos colectivos, el aumento de la protección social de dichos sujetos

de especial protección y el principio constitucional de la confianza legítima.

ARTÍCULO 136. SEDES ADMINISTRATIVAS. La gestión de sedes administrativas de las entidades públicas del Distrito Capital podrá ser ejercida por la Secretaría General y por la Secretaría Distrital de Hacienda, entidades que podrán ser receptoras de recursos apropiados para la gestión de sedes de otras entidades públicas distritales y de los inmuebles transferidos de manera gratuita. Esta gestión se podrá adelantar mediante la construcción, adquisición, arrendamiento o comodato de inmuebles, y otras modalidades asociativas o contractuales, poniéndolos a disposición de las entidades para el desarrollo de sus respectivas funciones, bajo criterios de unificación de sedes, mejoramiento del servicio al ciudadano, eficiencia administrativa y el aprovechamiento de los activos disponibles.

Se faculta a las entidades distritales para enajenar a título gratuito a favor de la Secretaría General o de la Secretaría Distrital de Hacienda, cuando estas lo soliciten, los inmuebles requeridos para la gestión de las sedes administrativas, los cuales podrán servir como sede de una o varias entidades, previas adecuaciones o transformaciones, o utilizarlos como medio de pago o garantía.

Parágrafo. Lo anterior sin perjuicio de las competencias otorgadas al Departamento Administrativo de la Defensoría del Espacio Público (DADEP).

ARTÍCULO 137. DISPOSICIÓN DE BIENES, ACCIONES Y PARTICIPACIONES DE ENTIDADES DEL PRESUPUESTO ANUAL DEL DISTRITO CAPITAL. Se autoriza a las entidades, empresas y sociedades del Distrito Capital, salvo a las empresas de servicios públicos, para que durante la vigencia del presente Plan, enajenen los bienes muebles e inmuebles recibidos en Dación en Pago, por concepto de cualquier clase de obligación, disposición legal o que se hayan originado en procesos de liquidación de personas jurídicas públicas o privadas o juicios de sucesión.

ARTÍCULO 138. ACTUALIZACIÓN DE LAS POLÍTICAS PÚBLICAS DISTRITALES. Con el fin de fortalecer la capacidad de respuesta de la Administración Distrital ante eventos críticos y sus efectos sociales y económicos en el territorio, como lo ocurrido con la pandemia por COVID-19, los sectores administrativos del Distrito Capital, en coordinación con la Secretaría Distrital de Planeación, realizarán una evaluación y actualizarán las políticas públicas de Productividad, Competitividad y Desarrollo Socioeconómico, Trabajo Decente y Digno que deberá prever en su plan de acción la dignificación del empleo y promoción de la formalización laboral; de Ciencia, Tecnología e Innovación; de Economía Cultural y Creativa; las políticas públicas de los grupos poblacionales más afectados por la pandemia, de forma que se permita fortalecer la gestión del riesgo y la sostenibilidad de la oferta institucional para la atención y la reactivación social y económica de las personas y sectores más afectados por la crisis.

ARTÍCULO 139. POLÍTICAS PÚBLICAS DE LA POBLACIÓN CON DISCAPACIDAD. En los programas, proyectos y planes que ejecute la Administración Distrital, en virtud del presente Plan Distrital de Desarrollo, se incluirán y desarrollarán transversalmente las políticas públicas para la población con discapacidad, con enfoque de participación, representación y ejecución y mediante la formulación e implementación de acciones afirmativas que garanticen el goce efectivo de los derechos consagrados constitucional y legalmente.

ARTÍCULO 140. COMISIÓN ASESORA DISTRITAL DE POLÍTICA CRIMINAL Y TRATAMIENTO CARCELARIO. Créase la Comisión Asesora Distrital de Política Criminal y Tratamiento Carcelario como organismo colegiado asesor del Gobierno Distrital en el diseño, evaluación e implementación de la política criminal y el tratamiento carcelario de Bogotá, a través de la aplicación preferencial de mecanismos de justicia restaurativa, reparadora y pedagógica que tenga en cuenta los enfoques de derechos humanos, diferenciales y de género, para lo cual podrá formular

recomendaciones y conceptos sobre las materias a su cargo.

La conformación de la Comisión Asesora Distrital de Política Criminal y Tratamiento Carcelario será plural, y estará conformado por los siguientes miembros:

1. El Alcalde o Alcaldesa mayor de Bogotá, o su delegado.
2. El Secretario o Secretaria de Seguridad, Convivencia y Justicia, o su delegado.
3. El Secretario o Secretaria de Gobierno Distrital, o su delegado.
4. El Secretario o Secretaria de Integración social, o su delegado.
5. El Secretario o Secretaria Jurídico Distrital, o su delegado. Quien ejercerá la secretaría técnica.
6. La Secretaria de la Mujer, o su delegada.
7. El Personero o Personera de Bogotá, o su delegado.
8. El Veedor o Veedora de Bogotá, o su delegado.

También podrán hacer parte de la Comisión Asesora Distrital de Política Criminal y Tratamiento Carcelario, como invitados permanentes, el director de la Policía Metropolitana de Bogotá o su delegado, representantes de los alcaldes o alcaldesas locales, el veedor distrital o su delegado, el Fiscal General de la Nación o su delegado, el Director Nacional del INPEC o su delegado representantes de los usuarios de la justicia penal y representantes de la rama judicial en su especialidad penal y del sistema de responsabilidad penal para adolescentes.

La Secretaría técnica de la Comisión Asesora Distrital de Política Criminal y Tratamiento Carcelario podrá invitar como asistentes a personas o instituciones académicas y de otros sectores, destacadas por su conocimiento, investigación y análisis en las materias a tratar en las distintas sesiones de la comisión para que compartan su conocimiento y enriquezcan los conceptos emitidos.

La política criminal distrital se guiará especialmente por los principios de proporcionalidad, razonabilidad, necesidad, Igualdad y no discriminación, Principio pro persona, dignidad humana, Indivisibilidad e interdependencia de los derechos humanos, Interés superior de niños, niñas y adolescentes, pedagogía, en procura permanente de la solución pacífica de las controversias, la transformación de conflictos, la formación de ciudadanía y la garantía de condiciones de convivencia pacífica para todos y todas.

Parágrafo 1. La Comisión Asesora Distrital de Política Criminal y Tratamiento Carcelario, el Sistema Distrital de Justicia y los equipamientos que lo conforman, la Unidad Permanente de Justicia, la Dirección de Responsabilidad Penal Adolescente y demás autoridades distritales que ejerzan función de Policía o que tengan competencias relacionadas con la garantía del acceso a la justicia, deberán enmarcar sus decisiones y actuaciones en los principios señalados de política criminal.

Parágrafo 2. La alcaldesa mayor de Bogotá reglamentará dentro de los tres (3) meses siguientes a la expedición del presente Acuerdo los aspectos necesarios para la implementación y entrada en funcionamiento de la Comisión Asesora Distrital de Política Criminal y Tratamiento Carcelario, así como le asignará las funciones específicas.

Parágrafo 3. La secretaria técnica de la Comisión Asesora Distrital de Política Criminal y Tratamiento Carcelario rendirá un informe de gestión cada seis (6) meses al Consejo Distrital de Seguridad para garantizar el trabajo articulado entre las dos instancias.

ARTÍCULO 141. ACCIONES DE PREVENCIÓN Y REDUCCIÓN DE DAÑOS DEL CONSUMO DE SUSTANCIAS PSICOACTIVA. Los planes de cada una de las entidades que integran el Consejo Distrital de Estupefacientes deberán contemplar acciones específicas en respuesta a la política de prevención del consumo de sustancias psicoactivas. Las entidades distritales que integran el Consejo Distrital de

Estupefacientes deberán contemplar acciones específicas para la prevención y reducción de daños del consumo de sustancias psicoactivas dirigidos a consumidores recreativos, habituales y problemáticos.

ARTÍCULO 142. PLAN ESPECIAL PARA COMBATIR EL MICROTRÁFICO EN EL DISTRITO CAPITAL. La Secretaría Distrital de Seguridad, en asocio con la Policía Nacional crearán un plan especial para combatir el microtráfico en el Distrito Capital. Dicho plan deberá contener la georreferenciación de los lugares donde se expenden estupefacientes en cada localidad, ubicación de los eslabones más fuertes de la cadena criminal, protección a las víctimas de la criminalidad y metas mensuales de incautación y desmantelamiento de redes de microtráfico y narcotráfico.

ARTÍCULO 143. POLÍTICA PÚBLICA PARA LA PREVENCIÓN DE LA TRATA DE PERSONAS EN BOGOTÁ D.C. La Administración Distrital, en el término de 1 año, deberá diseñar e implementar una Política Pública Distrital que tenga como fin prevenir y luchar contra el delito de la trata de personas en Bogotá, trazando mecanismos de prevención y protección a los ciudadanos y de asistencia y garantía de los derechos humanos de las víctimas.

ARTÍCULO 144. PREVENCIÓN DE LA EXPLOTACIÓN SEXUAL DE NIÑAS, NIÑOS Y ADOLESCENTES (ESCENNA). Se creará e implementará prevención y atención integral para niñas, niños adolescentes, víctimas de explotación sexual y comercial, incorporando una estrategia de asistencia técnica en las Localidades de Bogotá, teniendo como base la Ley 1336 de 2009 y el artículo 216 de la Ley 1955 de 2019.

ARTÍCULO 145. AGENCIA DE ANALÍTICA DE DATOS DEL DISTRITO. Autorizar la conformación de una sociedad por acciones vinculada a la Secretaría General de la Alcaldía Mayor y domiciliada en la ciudad de Bogotá D. C., denominada Agencia de

Analítica de Datos, encargada de los procesos inherentes a la analítica de datos como la validación, recolección, integración, almacenamiento, depuración, estandarización, tratamiento, procesamiento, enriquecimiento, visualización y analítica multifinalitaria de datos estructurados y no estructurados del Distrito Capital e información pública y privada, preservando la observancia de los principios y normas de protección de datos personales, de conformidad con lo dispuesto en las Leyes 1581 de 2012 y 1712 de 2014, y demás normas que regulan la materia.

Igualmente, la Agencia de Analítica de Datos tendrá a su cargo la integración, articulación, centralización del almacenamiento de datos y analítica de estos entre los sectores de la administración distrital, las empresas privadas y la ciudadanía, aportando a la visión de Smart City y de transparencia de la Bogotá del siglo XXI. Así mismo, la Agencia podrá comercializar los servicios de analítica.

Podrán formar parte de esta sociedad, la Empresa de Telecomunicaciones de Bogotá S.A. ESP – ETB, la Empresa de Acueducto y Alcantarillado de Bogotá ESP, el Grupo de Energía de Bogotá, la Unidad Administrativa Especial de Catastro Distrital, la Secretaría Distrital de Planeación, Transmilenio S.A., la Empresa Metro de Bogotá S.A. y las demás entidades públicas del orden distrital, del sector central y descentralizado que, por competencia, estatutos y productos, estén autorizadas para hacer parte de esquemas societarios y contribuyan al desarrollo y fortalecimiento del objeto de la sociedad.

El régimen jurídico de la sociedad, así como el relativo a sus aportes, será el dispuesto por la Ley 489 de 1998, las normas comerciales y demás disposiciones aplicables, así como en sus estatutos sociales.

Parágrafo 1. Se autoriza al Secretario(a) Distrital de Planeación y al director(a) de la Unidad Administrativa Especial de Catastro Distrital, para constituir la sociedad suscribiendo sus respectivas escrituras y estatutos sociales, así como para efectuar los aportes requeridos para la conformación de su capital social.

Parágrafo 2. El proceso de conformación de la Sociedad Agencia de Analítica de Datos será liderado por la Empresa de Telecomunicaciones de Bogotá S.A. ESP. para lo cual aprovechará la institucionalidad e infraestructura de la misma.

Parágrafo 3. Con el fin de promover la transparencia en la administración pública, la agencia de Analítica de Datos del Distrito podrá implementar tecnologías emergentes como 'blockchain' que garanticen la trazabilidad en los procesos contractuales y administrativos del distrito.

Parágrafo 4. Al momento de su creación la Agencia de Analítica de Datos publicará sus políticas de privacidad, tratamientos de datos y seguridad de la información, así como los manuales de políticas y procedimientos aplicables para garantizar el deber de la protección de la información.

ARTÍCULO 146. RESIGNIFICACIÓN DEL CENTRO. Para la resignificación y valoración del centro de Bogotá como responsabilidad de todos los sectores y asunto prioritario, se promoverá, en el marco del POT, la formulación e implementación de instrumentos normativos, de política pública, de ordenamiento territorial y modelos de colaboración público-privada necesarios para que el Centro sea el escenario de este contrato de igualdad de oportunidades para todos los ciudadanos y ciudadanas. De esta forma, se generarán las condiciones que permitan la consolidación del Centro como polo de desarrollo económico, creativo, cultural, social y de promoción de ciudad; epicentro del diálogo de saberes, gestión del conocimiento y la construcción de tejido social, mejorando la calidad de vida de la ciudadanía.

Se buscará que el Centro sea el mejor espacio para vivir la ciudad y se consolide la comunidad de quienes habitan y desarrollan sus oficios en este territorio, para beneficiar con esta transformación a nivel urbanístico, social y económico a la ciudadanía, en particular a las nuevas generaciones, a fin de convertir este espacio de expresión y creación,

en el símbolo de una ciudad cuidadora, incluyente, creadora y sostenible.

ARTÍCULO 147. PROYECTOS INTEGRALES DEL PATRIMONIO. Los proyectos integrales del patrimonio, como parte de las intervenciones que adelante el Instituto Distrital de Patrimonio Cultural - IDPC, en el marco del desarrollo urbano integral y sostenible, se conciben como un conjunto de actuaciones e intervenciones inter y multisectoriales coordinadas por el IDPC, en el marco del POT, en cuya ejecución pueden intervenir diferentes entidades de los sectores administrativos de Bogotá D.C., conforme a sus competencias, buscando mejorar el impacto sobre el patrimonio cultural de la ciudad.

Estos proyectos se orientan a mejorar y transformar positivamente los diferentes componentes o estructuras urbanas de la ciudad, o de zonas específicas, dando solución a diversas problemáticas de ciudad, con énfasis en la preservación del patrimonio cultural material e inmaterial.

En el marco del POT y de su reglamentación, la estructuración y ejecución de los proyectos integrales del patrimonio se podrán incluir los diferentes instrumentos de planificación y gestión necesarios para su adecuada implementación.

Parágrafo 1. La Administración Distrital, en el marco del POT y de su reglamentación, podrá reglamentar la estructuración de los proyectos integrales y la participación de los diferentes sectores administrativos en su ejecución.

Parágrafo 2. El IDPC estructurará los proyectos estratégicos y definirá y coordinará el trabajo interinstitucional con los sectores y/o entidades de la administración que participen en cada uno, a fin de concretar las acciones efectivas que cada una deba adelantar en el marco de sus competencias, debiendo dichas actuaciones ser atendidas prioritariamente por los sectores y entidades de la Administración definiendo para el efecto los recursos presupuestales necesarios.

ARTÍCULO 148. EXENCIÓN DE IMPUESTO PREDIAL UNIFICADO PARA INMUEBLES DONDE SE REALICEN Y PRODUZCAN ESPECTÁCULOS PÚBLICOS DE ARTES ESCÉNICAS, DE MANERA EXCLUSIVA HABITUAL Y CONTINUA. La Administración Distrital podrá proponer exenciones, que deberán ser autorizadas por el Concejo de Bogotá, en el impuesto predial unificado por un plazo de 10 años para aquellos predios destinados de manera exclusiva habitual y continua a la producción de espectáculos públicos de las artes escénicas o aquellos que estén destinados al funcionamiento de museos y que no sean predios declarados como de interés cultural; exenciones armonizadas con los porcentajes y requisitos establecidos por el Acuerdo 756 de 2019 y previo análisis del impacto fiscal.

ARTÍCULO 149. ESTAMPILLA PARA EL BIENESTAR DEL ADULTO MAYOR. Modifíquese el artículo 6 del Acuerdo 669 de 2017, que modificó el artículo 8 del Acuerdo 188 de 2005, el cual quedará así:

“Artículo 6°. Destinación. Los recursos generados y recaudados por concepto de la “Estampilla para el Bienestar del Adulto Mayor”, serán destinados a la construcción, instalación, mantenimiento, adecuación, dotación y funcionamiento de Centros de Bienestar o Centros de Protección Social, Centros Día y otras modalidades de atención, así como el desarrollo de programas y servicios sociales dirigidos a las personas adultas mayores del Distrito.

El producto de dichos recursos se destinará en un 70% para la financiación de los Centros Día y otras modalidades de atención, así como el desarrollo de programas y servicios sociales dirigidos a las personas adultas mayores del Distrito y el 30% restante, al financiamiento de los Centros de Bienestar o Centros de Protección Social del adulto mayor, en los términos previstos en la ley 1276 de 2009, sin perjuicio de los recursos adicionales que puedan gestionarse a través de otras fuentes como el Sistema General de Regalías, el Sistema General de Participaciones, el sector privado y la cooperación internacional, principalmente.

Parágrafo. De acuerdo con las necesidades de apoyo social de la población adulto mayor en la ciudad los recursos del recaudo de la estampilla podrán destinarse en las distintas modalidades de atención, programas y servicios sociales dirigidos a las personas adultas mayores, incluidas aquellas personas mayores con enfermedades crónicas o terminales o dependientes. El establecimiento de programas o servicios mínimos no restringe la posibilidad de que se pueda mejorar esta canasta de servicios, siempre que se garantice la atención en condiciones de calidad, frecuencia y número de personas atendidas en los Centros Día, Centros de Bienestar o Centros de Protección Social, los cuales no deben ser inferiores a las de la vigencia inmediatamente anterior, en concordancia con lo previsto en el artículo 217 de la Ley 1955 de 2019.”

ARTÍCULO 150. PRÓRROGA PLANTAS TEMPORALES. Con el fin de garantizar la prestación de los servicios y el buen funcionamiento de las entidades del Distrito y ante la imposibilidad de adelantar procesos de convocatoria y selección, las plantas temporales que existan en las entidades del sector central y descentralizados de la ciudad se podrá prorrogar por un término de seis (6) meses contados a partir de la fecha de su vencimiento en los casos en que sean necesarias.

Las entidades del Distrito deberán establecer durante este tiempo las necesidades de continuar con estas plantas temporales en la modalidad de plantas provisionales o su incorporación a las plantas globales.

ARTÍCULO 151. TRANSFORMACIÓN DIGITAL DE LA VENTANILLA ÚNICA DE LA CONSTRUCCIÓN (VUC). La Alta Consejería de las TIC y la Secretaría Distrital de Hábitat realizará un diagnóstico tecnológico que identifique el estado de los trámites a cargo de cada una de las entidades responsables del cumplimiento del Decreto Distrital 058 de 2018, dentro del año siguiente a la adopción del Plan.

Los resultados del diagnóstico serán la línea base para las estrategias de virtualización, atención y gestión de trámites a cargo del sector hábitat.

ARTÍCULO 152. REDUCCIÓN Y CAPTURA DE CO2 EN LAS OBRAS PÚBLICAS EN EL DISTRITO CAPITAL. Promover la inclusión en el Código de Construcción de Bogotá nuevas tecnologías para mitigar la crisis climática, tales como las pinturas que capturen CO2 y nuevos materiales e insumos de origen bio que permitan consolidar la construcción sostenible en Bogotá.

ARTÍCULO 153. REVISIÓN INTEGRAL TARI-FARIA DEL SISTEMA INTEGRADO DE TRANSPORTE. La Administración Distrital, con fundamento en las nuevas fuentes de recursos y en concordancia con las metas definidas en este Plan, revisará de forma integral el actual sistema de tarifas de transporte público en Bogotá a los usuarios, con el objetivo de buscar alternativas de alivio gradual para los usuarios del sistema, a través de las reestructuración del actual sistema de subsidios, integrando criterios de capacidad de pago para las poblaciones y estudiantes (Tarifa estudiantil para educación media y superior a nivel pregrado) más vulnerables, y ofreciendo a los usuarios nuevas formas de pago y adquisición de pasajes en la ciudad.

ARTÍCULO 154. ESTUDIO TÉCNICO DE LA ESTRUCTURACIÓN ADMINISTRATIVA DEL DISTRITO. La Administración Distrital adelantará un estudio técnico de la estructura administrativa del Distrito, la cual comprende el sector central, el sector descentralizado y el de las localidades. Este estudio se fundamentará en los principios de eficiencia y eficacia de la función administrativa y de acuerdo con los resultados presentará alternativas de modernización de estructura y funcionamiento distrital.

CAPÍTULO III

DISPOSICIONES FINALES

ARTÍCULO 155. DOCUMENTOS DEL PLAN DISTRITAL DE DESARROLLO. Hacen parte del presente Plan Distrital de Desarrollo: el documento “Bases del Plan de Desarrollo”, el documento de Anexo No. 1 Metas de los Programas Generales, y “Participación del Plan” y sus documentos anexos y los documentos técnicos que soportan la modificación del artículo 86 del Presente Acuerdo.

ARTÍCULO 156. CUMPLIMIENTO DE LA NORMATIVIDAD. Los contenidos del Plan Distrital de Desarrollo se plantean atendiendo el marco normativo que le es aplicable, especialmente las Leyes 115 de 1994, Ley 731 de 2002, Ley 1098 de 2006, Ley 1176 de 2007, Ley 1257 de 2008, Ley 1448 de 2011, Ley 1804 de 2016 y los Acuerdos de Paz.

ARTÍCULO 157. VIGENCIA Y DEROGATORIAS. El presente Acuerdo rige a partir de la fecha de su publicación, modifica las disposiciones en él señaladas y deroga expresamente el Acuerdo Distrital 645 de 2016 salvo los artículos 18, 74, 76, 78, 82, 84, 104, 106, 119, 127, 128 y 136; el artículo 4 del Acuerdo 31 de 2001, modificado por el artículo 72 del Acuerdo 645 de 2016; y los artículos 8 y 9 del Acuerdo 641 de 2016.

Parágrafo Transitorio. El artículo 105 del Acuerdo Distrital 645 de 2016 estará vigente hasta el 30 de septiembre de 2020, conforme a lo dispuesto en el presente Plan.

PUBLÍQUESE Y CÚMPLASE

CARLOS FERNANDO GALÁN PACHÓN
Presidente

ILBA YOHANNA CÁRDENAS PEÑA
Secretaria General de Organismo de Control

CLAUDIA NAYIBE LÓPEZ HERNÁNDEZ
Alcaldesa Mayor de Bogotá, D.C.

