


**MUNICIO DE QUIMBAYA****NIT 890.00.613-4****ESTADO SITUACION FINANCIERA A FEBRERO 28 DE 2021
EN PESOS**

ACTIVO			NO CORRIENTE		
CORRIENTE			INVERSIONES		\$ 2,372,750,000.00
EFFECTIVO Y EQUIVALENTES AL			INVERSIONES EN ADMON DE LIQUIDEZ		
EFFECTIVO			INVERSIONES DE ADMON DE LIQUIDEZ		
CAJA	\$ 385,058,801.60	\$ 9,268,628,474.40	AL COSTO		\$ 1,700,750,000.00
DEPOSITOS EN INSTITUCIONES FINANCIERAS	\$ 8,883,569,672.80		INVERSIONES EN NEGOCIOS CONJUNTOS		\$ 672,000,000.00
CUENTAS POR COBRAR		\$ 18,900,378,524.53	CUENTAS POR COBRAR		-\$ 1,717,365,993.57
IMPUESTOS, RETENCION EN LA FUENTE Y			OTRAS CUENTAS POR COBRAR		\$ 477,761,774.63
ANTICIPO DE IMPUESTOS	\$ 7,861,748,831.20		DETERIORO ACUMULADO DE CUENTAS		
CONTRIBUCIONES, TASAS E INGRESOS NO TRIBUTA	\$ 4,414,373,227.99		POR COBRAR		\$ (2,195,127,768.20)
TRANSFERENCIAS POR COBRAR	\$ 6,624,256,465.34				
INVENTARIOS		\$ 16,668,033.20	PROPIEDAD, PLANTA Y EQUIPO		\$ 42,006,493,834.37
MERCANCIAS EN EXISTENCIAS	\$ 16,668,033.20		TERRENOS		\$ 5,029,849,271.00
			BIENES EN BODEGA		\$ 59,318,162.17
OTROS ACTIVOS		\$ 2,403,788.00	EDIFICACIONES		\$ 37,849,380,413.24
BIENES Y SERVICIOS PAGADOS POR ANTICIPADO	\$ 2,403,788.00		PLANTAS, DUCTOS Y TUNELES		\$ 5,300,000.00
			REDES LINEAS Y CABLES		\$ 8,070,000.00
			MAQUINARIA Y EQUIPO		\$ 74,792,686.00
			EQUIPO MEDICO Y CIENTIFICO		\$ 4,000,000.00
			MUEBLES Y ENSERES Y EQUIPOS DE OFICINA		\$ 484,610,610.13
			EQUIPOS DE COMUNICACION Y COMPUTACION		\$ 920,356,039.17
			EQUIPO DE TRANSPORTE TRACCION Y ELEVACION		\$ 414,671,434.00
			EQUIPOS DE COMEDOR-COCINA-DESPENSA		\$ 17,929,000.00
			BIENES DE ARTE Y CULTURA		\$ 750,221,350.00
			DEPRECIACION ACUMULADA		-\$ 3,612,005,131.34
TOTAL ACTIVO CORRIENTE		\$ 28,188,078,820.13			



MUNICIO DE QUIMBAYA
NIT 890.00.613-4
ESTADO SITUACION FINANCIERA A FEBRERO 28 DE 2021
EN PESOS

BIENES DE USO PUBLICO E HISTORICOS Y CULTURALES

BIENES DE BENEFICIO Y USO PUBLICO		\$ 5,118,666,489.92
EN CONSTRUCCION	\$ 0.00	
BIENES DE USO PUBLICO EN SERVICIO	\$ 42,388,167,438.68	
BIENES DE USO PUBLICO EN SERVICIO-CONSESIONE	\$ 449,953,112.00	
BIENES HISTORICOS Y CULTURALES	\$ 120,935,098.00	
DEPRECIACION ACUMULADA	-\$ 37,840,389,158.76	

OTROS ACTIVOS

		\$ 27,678,142,160.46
ENCARGOS FIDUCIARIOS	\$ 21,186,054,174.53	
RECURSOS ENTREGADOS EN ADMINISTRACION	\$ 4,612,478,278.74	
AVANCES Y ANTICIPOS ENTREGADOS	\$ 167,858,922.40	
DEPOSITOS ENTREGADOS EN GARANTIA	\$ 122,983,721.60	
DERECHOS EN FIDEICOMISO	\$ 1,519,112,442.19	
ACTIVOS INTANGIBLES	\$ 147,046,145.00	
AMORTIZACION ACUMULADA DE INTANGIBLES	\$ (77,391,524.00)	

TOTAL ACTIVO NO CORRIENTE

\$ 75,458,686,491.18

TOTAL ACTIVO

\$ 103,646,765,311.31



MUNICIO DE QUIMBAYA
NIT 890.00.613-4
ESTADO SITUACION FINANCIERA A FEBRERO 28 DE 2021
EN PESOS

<u>CORRIENTE</u>			<u>NO CORRIENTE</u>		
<u>CUENTAS POR PAGAR</u>			<u>PRESTAMOS POR PAGAR</u>		\$ 2,400,033,599.00
		\$ 416,220,513.70	FINANCIAMIENTO INTERNO A LARGO PLAZO		<u>\$ 2,400,033,599.00</u>
ADQUISICION DE BIENES Y SERVICIOS	\$ 81,459,155.23		<u>BENEFICIOS A EMPLEADOS A LARGO PLAZO</u>		\$ 18,530,145,903.00
RECURSOS A FAVOR DE TERCEROS	\$ 292,268,840.47		CESANTIAS RETROACTIVAS		\$ 211,324,229.00
DESCUENTO DE NOMINA	\$ 18,761,104.00		BENEFICIO POSEMPLEO PENSIONES		<u>\$ 18,318,821,674.00</u>
SUBSIDIOS ASIGNADOS	\$ 0.00				
RETENCION EN LA FUENTE	\$ 1,096,200.00				
IMPUESTO AL VALOR AGREGADO IVA	\$ 765,295.00				
CREDITOS JUDICIALES	\$ 12,000,000.00				
ADMINISTRACION Y PRESTACION EN SALUD					
OTRAS CUENTAS POR PAGAR	<u>\$ 9,869,919.00</u>				
		\$ 166,226,636.00	<u>PROVISIONES</u>		\$ 477,565,785.00
<u>BENEFICIOS A EMPLEADOS</u>			LITIGIOS Y DEMANDAS		<u>\$ 477,565,785.00</u>
BENEFICIOS A EMPLEADOS A CORTO PLAZO	\$ 166,226,636.00				
BENEFICIOS POR TERMINACION DEL VINCULO LABO	\$ 0.00				
<u>OTROS PASIVOS</u>		\$ 112,598,819.60			
AVANCES Y ANTICIPOS RECIBIDOS	\$ 0.00				
RECURSOS RECIBIDOS EN ADMINISTRACION	<u>\$ 112,598,819.60</u>				
TOTAL PASIVO CORRIENTE		<u>\$ 695,045,969.30</u>	TOTAL PASIVO NO CORRIENTE		<u>\$ 21,407,745,287.00</u>
<u>PATRIMONIO</u>			TOTAL PASIVO		<u><u>\$ 22,102,791,256.30</u></u>
<u>PATRIMONIO DE LAS ENTIDADES DE GOBIERNO</u>					
CAPITAL FISCAL	\$ 49,008,772,850.70				
RESULTADOS DE EJERCICIOS ANTERIORES	\$ 23,625,817,394.73				
RESULTADO DEL EJERCICIO	\$ 6,364,757,020.03				
GAN O PERDIDAS POR PLANES DE BENEFICIOS A EM	<u>\$ 2,544,626,789.55</u>				
TOTAL PATRIMONIO	<u><u>\$ 81,543,974,055.01</u></u>				
TOTAL PASIVO MAS PATRIMONIO		<u><u>\$ 103,646,765,311.31</u></u>			



MUNICIO DE QUIMBAYA
NIT 890.00.613-4
ESTADO SITUACION FINANCIERA A FEBRERO 28 DE 2021
EN PESOS

CUENTAS DE ORDEN DEUDORAS

DEUDORAS DE CONTROL

BIENES Y DERECHOS RETIRADOS		\$ 1,152,833,186.35
PROPIEDAD PLANTA Y EQUIPO	\$ 233,407,911.80	
CUENTAS POR COBRAR	\$ 919,425,274.55	

DEUDORAS POR CONTRA (CR)

ACTIVOS RETIRADOS	-\$ 1,152,833,186.35	-\$ 1,152,833,186.35
-------------------	----------------------	----------------------

CUENTAS DE ORDEN ACREEDORAS

RESPONSABILIDADES CONTINGENTES		\$ 1,243,075,501.00
--------------------------------	--	---------------------

LITIGIOS Y MECANISMOS ALTERNATIVOS	\$ 1,243,075,501.00	
------------------------------------	---------------------	--

ACREEDORAS DE CONTROL

BIENES RECIBIDOS EN CUSTODIA	\$ 35,793,625.00	\$ 354,877,242.00
BIENES INCAUTADOS Y APREHENDIDOS	\$ 93,900,000.00	
PORCENTAJE SOBRETASA AMBIENTAL	\$ 225,183,617.00	

ACREEDORAS POR EL CONTRA (DB)

PASIVOS CONTINGENTES POR EL CONTRA	-\$ 1,243,075,501.00	-\$ 1,597,952,743.00
BIENES RECIBIDOS EN CUSTODIA	-\$ 35,793,625.00	
BIENES INCAUTADOS Y APREHENDIDOS	-\$ 93,900,000.00	
ACREEDORAS DE CONTROL POR EL CONTRA	-\$ 225,183,617.00	


ABELARDO CASTAÑO MARIN

ALCALDE MUNICIPAL


HUMBERTO HURTADO ARCILA

SECRETARIO DE HACIENDA


GLORIA INÉS PALACIO BEDOYA

PROFESIONAL UNIVERSITARIA EN CONTABILIDAD



MUNICIO DE QUIMBAYA
NIT 890.00.613-4
ESTADO SITUACION FINANCIERA A FEBRERO 28 DE 2021
EN PESOS

INGRESOS SIN CONTRAPRESTACIONES

INGRESOS TRIBUTARIOS	\$ 6,052,856,691.40
CONTRIBUCIONES, TASAS, INGRESOS NO TRIBUTAR	\$ 126,545,103.17
DEVOLUCIONES Y DESCUENTOS (DB)	-\$ 361,377,152.00
TRANSFERENCIAS Y SUBENSIONES	\$ 3,919,039,788.61

TOTAL INGRESOS SIN CONTRAPRESTACIONES \$ 9,737,064,431.18

INGRESOS CON CONTRAPRESTACION

VENTA DE BIENES	\$ 109,077,000.00
-----------------	-------------------

TOTAL INGRESOS CON CONTRAPRESTACION \$ 109,077,000.00

TOTAL INGRESOS \$ 9,857,392,000.36

GASTOS

GASTOS DE PERSONAL	\$ 482,440,332.10
GASTOS GENERALES	\$ 171,679,375.00
IMPUESTOS, CONTRIBUCIONES Y TASAS	\$ 15,992,778.00
DETERIORO, DEPRECIACIONES, AMORTIZACIONES Y	\$ 717,969,227.85
TRANSFERENCIAS Y SUBVENCIONES	\$ 0.00
GASTO PUBLICO SOCIAL	\$ 2,097,254,532.00

\$ 3,485,336,244.95

TOTAL GASTOS \$ 3,492,326,441.13

OTROS INGRESOS Y GASTOS

OTROS INGRESOS

INGRESOS FINANCIEROS	\$ 7,214,697.18
INGRESOS DIVERSOS	\$ 4,035,872.00

TOTAL OTROS INGRESOS \$ 11,250,569.18

OTROS GASTOS

COMISIONES	\$ 1,410,374.63
RECURSOS ENTREGADOS EN ADMINISTRACION FINANCIEROS	\$ 158,985.99
OTROS GASTOS FINANCIEROS	\$ 5,420,835.56
	\$ 0.00

TOTAL OTROS GASTOS \$ 6,990,196.18

TOTAL OTROS GASTOS \$ 6,990,196.18


COSTO DE VENTA DE OPERACIÓN


COSTO DE VENTA DE BIENES	\$ 308,539.20
--------------------------	---------------

TOTAL COSTO DE VENTA DE OPERACIÓN \$ 308,539.20

EXCEDENTE DEL EJERCICIO \$ 6,364,757,020.03


ABELARDO CASTAÑO MARIN
ALCALDE MUNICIPAL


HUMBERTO HURTADO ARCILA
SECRETARIO DE HACIENDA


GLORIA INES PALACIO BEDOYA
PROFESIONAL UNIVERSITARIA EN CONTABILIDAD