



ALCALDIA DE NEIVA
DEPARTAMENTO ADMINISTRATIVO DE
PLANEACIÓN MUNICIPAL



NIT. 891180009-1

INFORME
DE
GESTION
2013

enero 30

2014

Presento el informe de gestión, correspondiente a la vigencia fiscal 2013, sobre las principales ejecutorias en el camino recorrido en el segundo año, una vez recibimos el aval de neivanas y neivanos y del compromiso asumido con responsabilidad y eficiencia, para lograr el desarrollo humano con políticas sociales, sin exclusiones, basado en la igualdad de oportunidades y con una Administración garante de la equidad social, en coherencia y siendo consecuentes con los lineamientos del programa de gobierno, plasmado en el PLAN DE DESARROLLO "UNIDOS PARA MEJORAR 2012 - 2015"

SEGUNDO
AÑO DE
GOBIERNO



ALCALDIA DE NEIVA
DEPARTAMENTO ADMINISTRATIVO DE
PLANEACIÓN MUNICIPAL



NIT. 891180009-1



TABLA DE CONTENIDO

| | Pág |
|--|------------|
| PRESENTACION | 2 |
| Inversiones 2013 por dimensiones | 3 |
| Inversión de vigencias expiradas por dimensiones | 16 |
| Avance del plan de desarrollo por dimensiones | 19 |
| Seguimiento a las metas de producto dimensión poblacional | 28 |
| Seguimiento a las metas de producto dimensión ambiente natural | 31 |
| Seguimiento a las metas de producto dimensión ambiente construido | 34 |
| Seguimiento a las metas de producto dimensión socio cultural | 47 |
| Seguimiento a las metas de producto dimensión económica | 62 |
| Seguimiento a las metas de producto dimensión político administrativa | 67 |
| Anexo. Informe de gestión financiera 2013 | 73 |



PRESENTACION

Al término del segundo año de mi periodo como alcalde de Neiva, presento el **informe de gestión**, correspondiente a la vigencia fiscal 2013, sobre las principales ejecutorias en el camino recorrido en el segundo año, una vez recibimos el aval de neivanas y neivanos y del compromiso asumido con responsabilidad y eficiencia, para lograr el desarrollo humano con políticas sociales, sin exclusiones, basado en la igualdad de oportunidades y con una Administración garante de la equidad social, en coherencia y siendo consecuentes con los lineamientos del programa de gobierno, plasmado en el PLAN DE DESARROLLO "UNIDOS PARA MEJORAR 2012 - 2015"


Continuamos en enero de 2013, con la tarea de cambiar nuestra ciudad, a partir del fortalecimiento de sistema de planificación y de realizar acciones y gestiones importantes para la consolidación del plan de desarrollo (ajustado mediante Acuerdo 013 de 2013) enfocado en seis (6) dimensiones (la poblacional, ambiente Natural, Ambiente construido, Socio Cultural, Económica y la Política Administrativa), cuyo objetivo se focaliza hacia el desarrollo de acciones articuladas entre sí, que mejoren la calidad de vida de todas y todos los habitantes del municipio de Neiva, bajo los principios de sostenibilidad ambiental, participación ciudadana, democracia, equidad y respeto por las libertades individuales y que permitan posicionar al municipio en el contexto regional, nacional y mundial, en concordancia con las políticas departamentales y nacionales.

Hemos gestionado recursos económicos en los niveles del gobierno Departamental y Nacional para cofinanciar proyectos de gran importancia para el desarrollo del municipio de Neiva:

| Canalización Quebrada la Toma | Colegios de Calidad | CAIMI |
|-------------------------------------|---------------------------------|----------------------------------|
| Puesto de Salud Comuna 6 | Proyecto Vivienda 4ª Centenario | Gramas Sintéticas |
| Polideportivos Cubiertos | Patinodromo | PDA |
| Parque Ronda Rio las Ceibas | SETP | Cámaras de Seguridad y Línea 123 |
| Avenida Inés García de Duran | Repavimentación de Vías | Desarrollo de TIC |

El informe de rendición de cuentas fue construido por cada una de las dependencias de la administración municipal y entidades descentralizadas, considerado en el consejo de Gobierno, Socializado con el Consejo Territorial de Planeación, como también a la comunidad en evento llevado a cabo en el mes de diciembre de 2013.

Atentamente,


PEDRO HERNÁN SUÁREZ TRUJILLO
 Alcalde



ALCALDIA DE NEIVA

DEPARTAMENTO ADMINISTRATIVO DE PLANEACIÓN MUNICIPAL



NIT. 891180009-1



| TOTAL INVERSIONES 2013 POR DIMENSIONES | | \$330.643'550.052 |
|--|-----------------|-------------------|
| POBLACIONAL | 11.918'418.583 | 3,60% |
| AMBIENTE NATURAL | 3.775'884.461 | 1,14% |
| AMBIENTE CONSTRUIDO | 72.403'878.084 | 21,90% |
| SOCIO CULTURAL | 230.040'390.353 | 69,57% |
| ECONOMICA | 5.178'749.801 | 1,57% |
| POLITICO ADMINISTRATIVA | 7.326'228.770 | 2,22% |

Fuente: Secretaría de Hacienda Municipal y Dirección de Prospectiva Programas y Proyectos

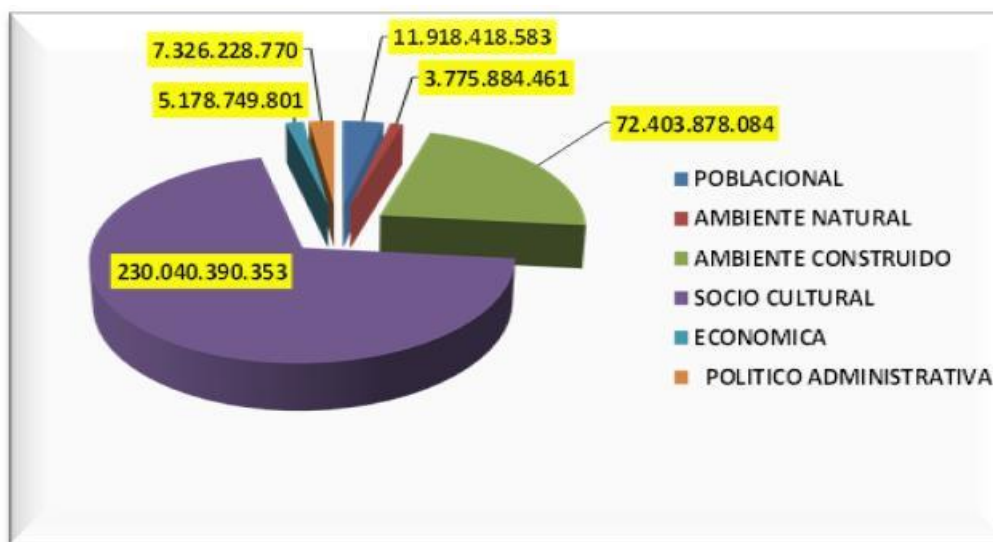


Gráfico N° 1

La inversión correspondiente a la vigencia de 2013, fue de **\$330.643'550.052**, se ejecutó direccionada en seis (6) dimensiones con un índice de ejecución del 82.64%; del total de la inversión presupuestada. Ahora bien, con respecto a lo estimado en el Plan de Desarrollo “Unidos para Mejorar”, para la vigencia fiscal del 2013 (\$351.628 Millones) la ejecución alcanzo el 94.03% de lo proyectado.



ALCALDIA DE NEIVA
DEPARTAMENTO ADMINISTRATIVO DE
PLANEACIÓN MUNICIPAL



NIT. 891180009-1



Dentro de las dimensiones definidas se concluye, que la Socio Cultural presenta mayor participación con el 69,57% de la inversión realizada durante la vigencia fiscal 2013, le sigue Ambiente Construido, con el 21,90% y las dos concentran el 91,47% del total de la inversión ejecutada en segundo año de gobierno.

| DIMENSION POBLACIONAL | | |
|----------------------------------|------------------------|-------------------------|
| SECTORES | TOTAL INVERSIÓN | \$11.918'418.583 |
| DERECHOS HUMANOS | 656'852.676 | 5,51% |
| PARTICIPACIÓN COMUNITARIA | 533'113.567 | 4,47% |
| GRUPOS VULNERABLES | 10.728'452.340 | 90,02% |

Fuente: Secretaría de Hacienda Municipal y Dirección de Prospectiva Programas y Proyectos

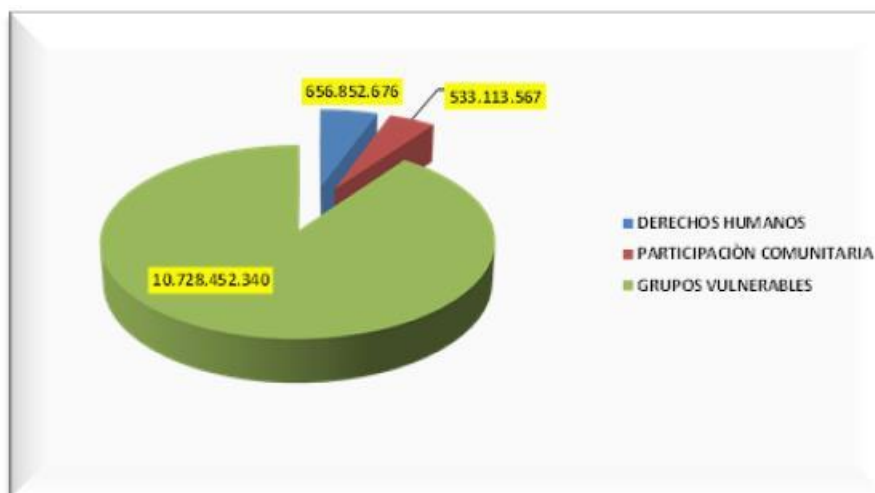


Gráfico N° 2

La inversión correspondiente a los sectores de la Dimensión Poblacional, en el año 2013, fue de \$11.918'418.583 recursos ejecutados en los sectores Derechos Humanos \$656'852.676, que significa el 5,51%; Participación Comunitaria \$533'113.567 representa el 4,47% y en el sector de Grupos Vulnerables \$10.728'452.340 con un 90,02%.



ALCALDIA DE NEIVA
DEPARTAMENTO ADMINISTRATIVO DE
PLANEACIÓN MUNICIPAL



891180009-1



| DIMENSION POBLACIONAL | | |
|---|-----------------------|---------------|
| PROGRAMAS TOTAL INVERSIÓN \$11.918'418.583 | | |
| UNIDOS CON JUSTICIA Y SEGURIDAD | 718'852.676 | 6,03% |
| UNIDOS PARA PARTICIPAR | 533'113.567 | 4,47% |
| NEIVA PROTEGE SU FUTURO | 10.099'561.564 | 84,74% |
| UNIDOS POR EL BIENESTAR | 566'890.776 | 4,76% |

Fuente: Secretaría de Hacienda Municipal y Dirección de Prospectiva Programas y Proyectos

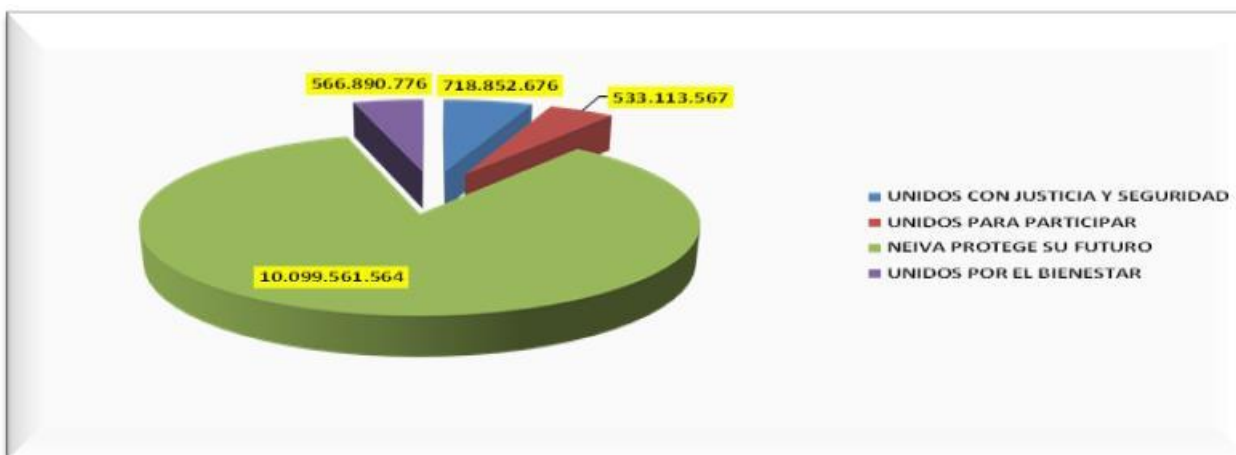


Gráfico N° 3

La inversión correspondiente a los programas de la Dimensión Poblacional, en la vigencia de 2013, fue de \$11.918'418.583 recursos ejecutados en los programas: "Unidos por el Bienestar" \$656'852.676, que representa el 5,51%; "Unidos para participar" \$533'113.567 simboliza el 4,47%, "Unidos con Justicia y Seguridad" \$718'852.676 y en el programa "Neiva protege su futuro" \$10.099'561.564.

DIMENSION AMBIENTE NATURAL

DIRECCIÓN DE PROSPECTIVA, PROGRAMAS Y PROYECTOS
 INFORME DE GESTIÓN VIGENCIA 2013

- CUMPLIMIENTO DEL PLAN DE DESARROLLO "UNIDOS PARA MEJORAR 2012 - 2015"



ALCALDIA DE NEIVA
DEPARTAMENTO ADMINISTRATIVO DE
PLANEACIÓN MUNICIPAL



NIT. 891180009-1



| SECTORES | TOTAL INVERSIÓN | \$3.775'884.461 |
|--------------------|-----------------|-----------------|
| AMBIENTE | 3.270'428.100 | 86,61% |
| GESTION DEL RIESGO | 505'456.361 | 13,39% |

Fuente: Secretaría de Hacienda Municipal y Dirección de Prospectiva Programas y Proyectos

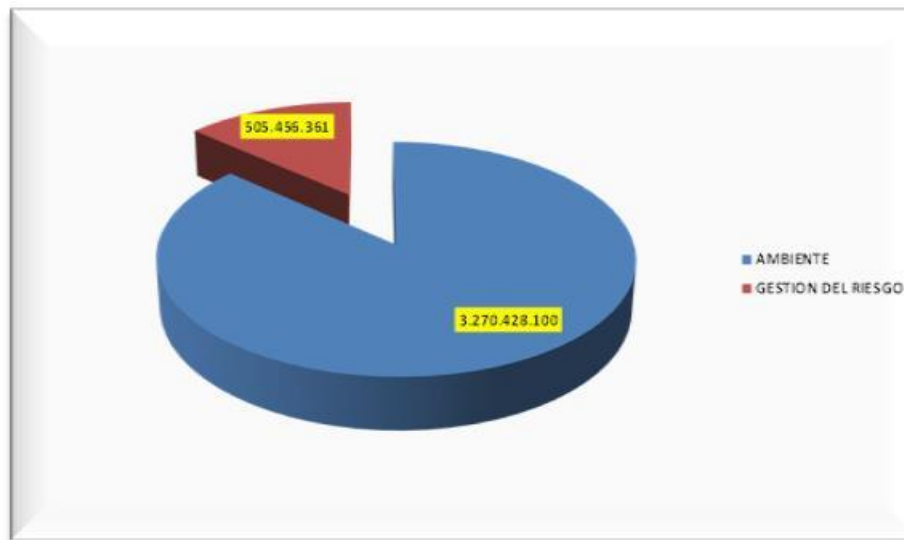


Gráfico N° 4

La inversión correspondiente a los sectores de la Dimensión Ambiente Natural, en la vigencia de 2013, fue de \$3.775'884.461 recursos ejecutados en los sectores Ambiente \$3.270'428.100, que constituye el 86,61%; y en el sector Gestión del Riesgo \$505'456.361 con un 13,39%.

| DIMENSION AMBIENTE NATURAL | | |
|---|-----------------|-----------------|
| PROGRAMAS | TOTAL INVERSIÓN | \$3.775'884.461 |
| UNIDOS POR LA CONSERVACIÓN DEL MEDIO AMBIENTE | 3.270'428.100 | 86,61% |
| UNIDOS PREVINIREMOS LOS DESASTRES | 505'456.361 | 13,39% |

Fuente: Secretaría de Hacienda Municipal y Dirección de Prospectiva Programas y Proyectos

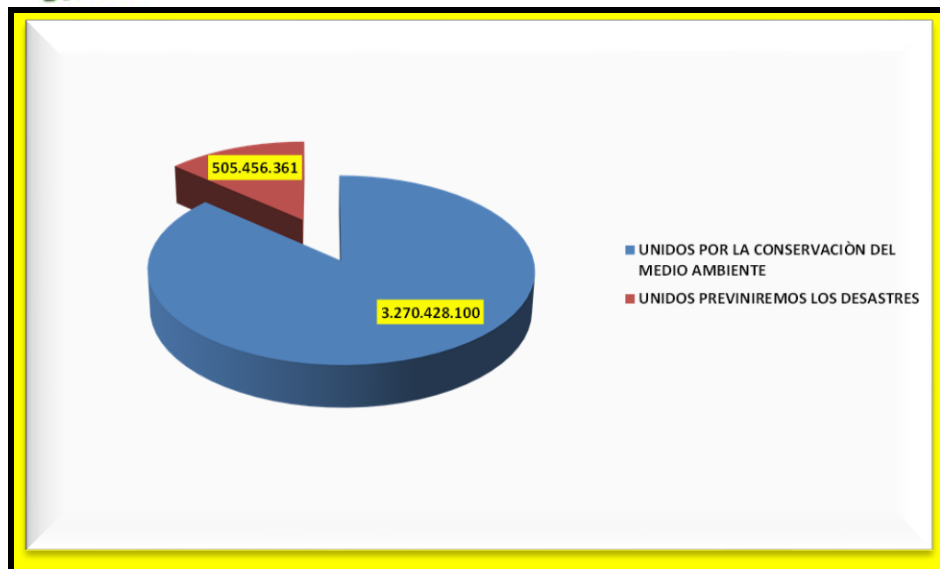


Gráfico N° 5

La inversión correspondiente a los programas de la Dimensión Ambiente Natural, en la vigencia fiscal 2013, fue de \$3.775'884.461 recursos ejecutados en los programas "Unidos por la conservación del medio ambiente" \$3.270'428.100, que representa el 86,61%; y en el programa "Unidos previniremos los desastres" \$505'456.361 con un 13,39%.

| DIMENSION AMBIENTE CONSTRUIDO | | |
|---|------------------------|-------------------------|
| SECTORES | TOTAL INVERSIÓN | \$72.403'878.084 |
| AGUA POTABLE Y SANEAMIENTO BASICO | 13.758'886.013 | 19,00% |
| DEPORTE Y RECREACION | 12.504'194.974 | 17,27% |
| EDUCACION | 2.861'655.916 | 3,95% |
| EQUIPAMIENTO MUNICIPAL | 12.937'075.389 | 17,87% |
| FORTALECIMIENTO INSTITUCIONAL | 1.281'467.456 | 1,77% |
| INFRAESTRUCTURA DE SERVICIOS PUBLICOS DIFERENTES A ACUEDUCTO, ALCANTARILLADO Y ASEO | 11.361'538.615 | 15,69% |
| TRANSPORTE | 8.715'155.620 | 12,04% |
| VIVIENDA | 8.983'904.101 | 12,41% |

Fuente: Secretaría de Hacienda Municipal y Dirección de Prospectiva Programas y Proyectos

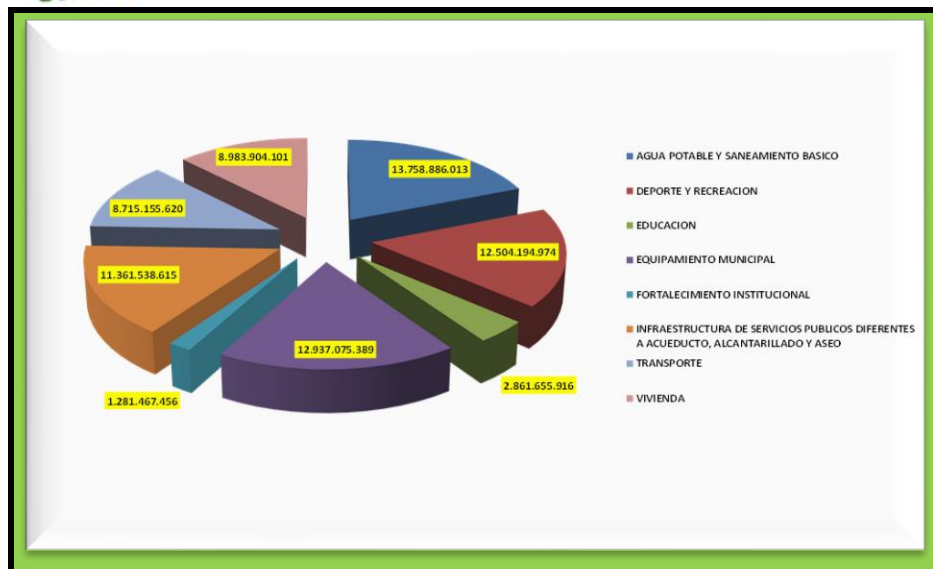


Gráfico N° 6

La inversión correspondiente a los sectores de la Dimensión Ambiente Construido, en el año 2013, fue de \$72.403'878.084 recursos ejecutados en los sectores: Agua Potable y Saneamiento Básico \$13.758'886.013, que representa el 19%; Deporte y Recreación \$12.504'194.974 con el 17,27%; Educación \$2.861'655.916 con el 3,95%; Equipamiento Municipal \$12.937'075.389 con el 17,87%; Fortalecimiento Institucional \$1.281'467.456 con el 1,77%; Infraestructura en Servicios Públicos Diferentes a Acueducto, Alcantarillado y Aseo \$11.361'538.615 con el 15,69%; Transporte \$8.715'155.620 con 12,04% y en el sector de Vivienda \$8.983'904.101 con un 12,41%.

| DIMENSION AMBIENTE CONSTRUIDO | | |
|---|------------------------|-------------------------|
| PROGRAMAS | TOTAL INVERSIÓN | \$72.403'878.084 |
| UNIDOS PARA UN BUEN GOBIERNO | 1.281'467.456 | 1,77% |
| UNIDOS PARA MEJORAR LA MOVILIDAD | 8.715'155.620 | 12,04% |
| UNIDOS POR SERVICIOS PUBLICOS ADECUADOS | 25.120'424.628 | 34,69% |
| UNIDOS POR UNOS ESPACIOS PUBLICOS AECUADOS | 28.302'926.279 | 39,09% |
| UNIDOS POR UNAS VIVIENDAS SALUDABLES | 8.983'904.101 | 12,41% |

Fuente: Secretaría de Hacienda Municipal y Dirección de Prospectiva Programas y Proyectos

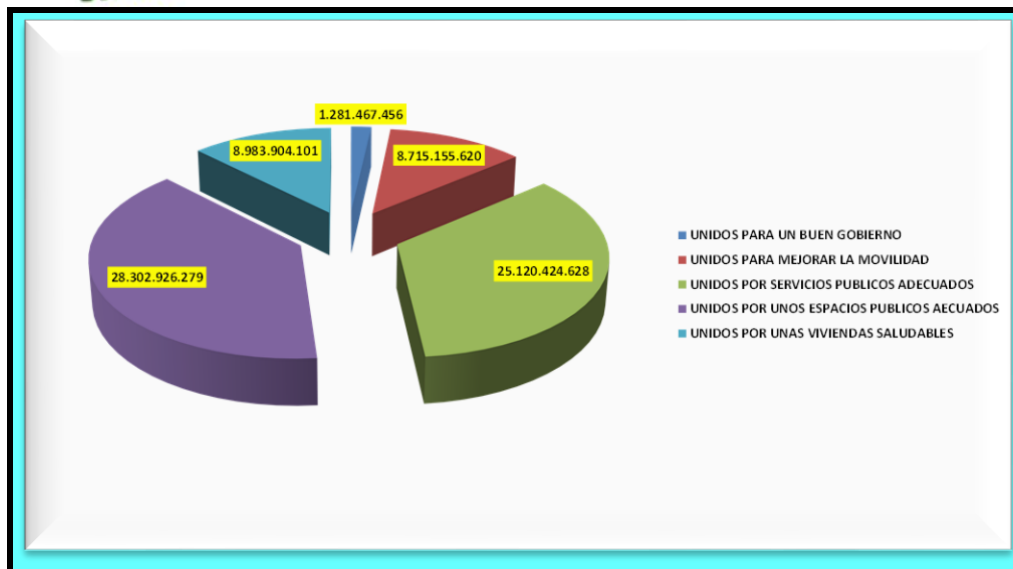


Gráfico N° 7

La inversión correspondiente a los Programas de la Dimensión Ambiente Construido, en la vigencia fiscal de 2013, fue de \$72.403'878.084 recursos ejecutados en los Programas: Unidos Por Servicios Públicos Adecuados \$25.120'424.628, que significa el 34,69%; Unidos Por Unos Espacios Públicos Adecuados \$28.302'926.279 con el 34,69%; Unidos Para Un Buen Gobierno \$1.281'467.456 con el 1,77%; Unidos Para Mejorar La Movilidad \$8.715'155.620 con 12,04% y en el Programa Unidos Por Unas Viviendas Saludables \$8.983'904.101 con un 12,41%.

| DIMENSION SOCIO CULTURAL | | |
|--------------------------|-----------------|-------------------|
| SECTORES | TOTAL INVERSIÓN | \$230.040'390.353 |
| EDUCACION | 126.891'463.429 | 55,16% |
| SALUD | 97.019'519.574 | 42,17% |
| DEPORTE Y RECREACION | 3.357'143.349 | 1,46% |
| CULTURA | 2.772'264.001 | 1,21% |

Fuente: Secretaría de Hacienda Municipal y Dirección de Prospectiva Programas y Proyectos

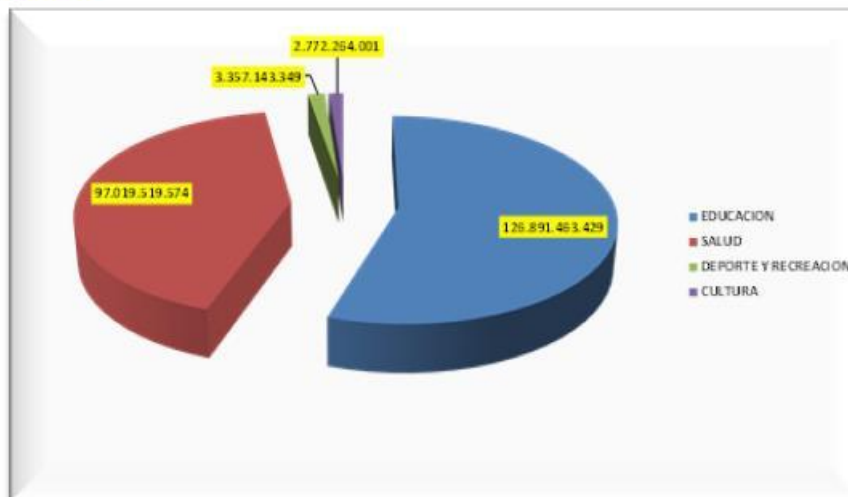


Gráfico N° 8

La inversión correspondiente a los sectores de la Dimensión Socio Cultural, en la vigencia de 2013, fue de \$230.040'390.353 recursos ejecutados en los sectores: Educación \$126.891'463.429, que representa el 55,16%; Salud \$97.019'519.574 con el 42,17%; Deporte y Recreación \$3.357'143.349 con el 1,46%; y en el sector de Cultura \$2.772'264.001 con el 1,21%.

| DIMENSION SOCIO CULTURAL | | |
|---------------------------------------|-----------------|-------------------|
| PROGRAMAS | TOTAL INVERSIÓN | \$230.040'390.353 |
| UNIDOS PARA EDUCAR | 126.891'463.429 | 55,16% |
| UNIDOS POR LA SALUD DE LOS NEIVANOS | 97.019'519.574 | 42,17% |
| UNIDOS POR EL DEPORTE Y LA RECREACION | 3.357'143.349 | 1,46% |
| UNIDOS POR NUESTRA IDENTIDAD CULTURAL | 2.772'264.001 | 1,21% |

Fuente: Secretaría de Hacienda Municipal y Dirección de Prospectiva Programas y Proyectos



ALCALDIA DE NEIVA
DEPARTAMENTO ADMINISTRATIVO DE
PLANEACIÓN MUNICIPAL



NIT. 891180009-1

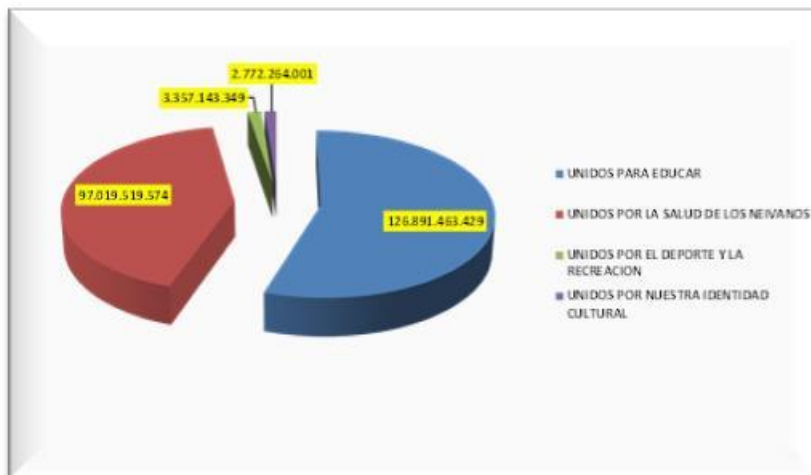


Gráfico N° 9

La inversión correspondiente a los programas de la Dimensión Socio Cultural, en el segundo año de gobierno, fue de \$230.040'390.353 recursos ejecutados en los Programas: Unidos para Educar \$126.891'463.429, que representa el 55,16%; Unidos por la Salud de los Neivanos \$97.019'519.574 con el 42,17%; Unidos por el Deporte y Recreación \$3.357'143.349 con el 1,46%; y en el Programa Unidos por nuestra identidad Cultural \$2.772'264.001 con el 1,21%.

| DIMENSION ECONOMICA | | |
|-------------------------------|-----------------|-----------------|
| SECTORES | TOTAL INVERSIÓN | \$5.178'749.801 |
| AGROPECUARIO | 2.383'066.460 | 46,02% |
| EMPLEO Y DESARROLLO ECONOMICO | 2.795'683.341 | 53,98% |

Fuente: Secretaría de Hacienda Municipal y Dirección de Prospectiva Programas y Proyectos



ALCALDIA DE NEIVA
DEPARTAMENTO ADMINISTRATIVO DE
PLANEACIÓN MUNICIPAL



NIT. 891180009-1

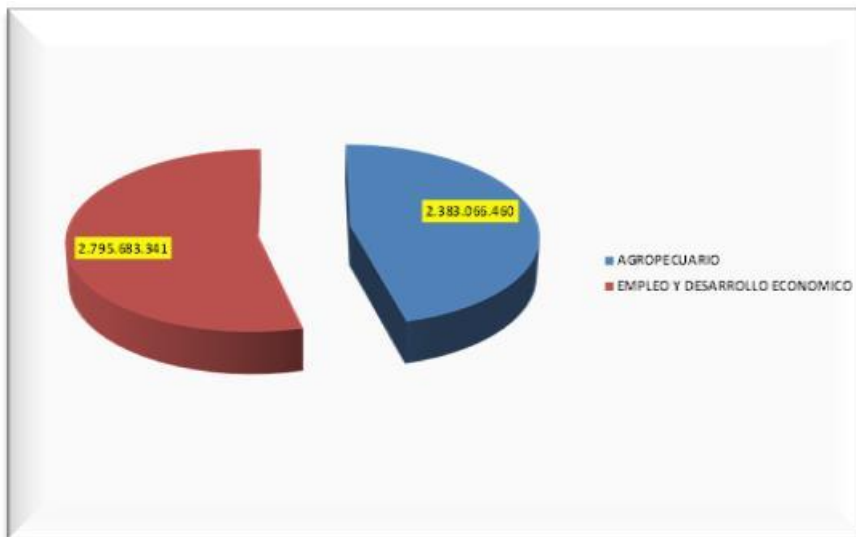


Gráfico N° 10

La inversión correspondiente a los sectores de la Dimensión Económica, durante el año 2013 fue de \$5.178'749.801 recursos ejecutados en los sectores: Agropecuario \$2.383'066.460, que simboliza el 46,02%; y en el sector de Empleo y Desarrollo Económico \$2.795'683.341 con el 53,98%.

| DIMENSION ECONOMICA | | |
|--|------------------------|------------------------|
| PROGRAMAS | TOTAL INVERSIÓN | \$5.178'749.801 |
| UNIDOS POR EL FORTALECIMIENTO DEL SECTOR AGROPECUARIO | 2.383'066.460 | 46,02% |
| UNIDOS PARA EL DESARROLLO ECONOMICO DE NEIVA | 2.795'683.341 | 53,98% |

Fuente: Secretaría de Hacienda Municipal y Dirección de Prospectiva Programas y Proyectos



ALCALDIA DE NEIVA
DEPARTAMENTO ADMINISTRATIVO DE
PLANEACIÓN MUNICIPAL



NIT. 891180009-1

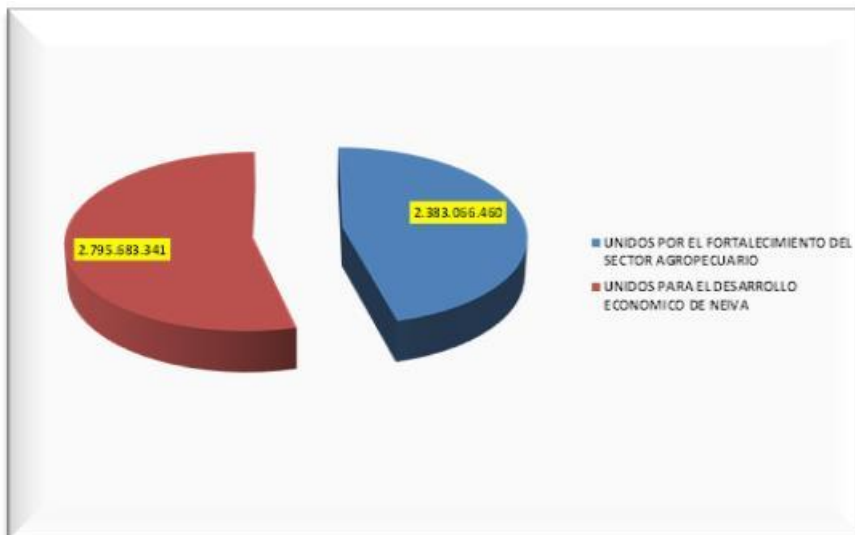


Gráfico N° 11

La inversión correspondiente a los programas de la Dimensión Económica, en la vigencia fiscal de 2013, fue de \$5.178'749.801 recursos ejecutados en los Programas: Unidos por el Fortalecimiento del Sector Agropecuario \$2.383'066.460, que significa el 46,02%; y en el programa de Unidos para el Desarrollo Económico de Neiva \$2.795'683.341 con el 53,98%.

| DIMENSION POLITICO ADMINISTRATIVA | | |
|-----------------------------------|-----------------|-----------------|
| SECTORES | TOTAL INVERSIÓN | \$7.326'228.770 |
| EMPLEO Y DESARROLLO ECONOMICO | 248'414.648 | 3,39% |
| JUSTICIA SEGURIDAD Y CONVIVENCIA | 1.450'981.638 | 19,81% |
| FORTALECIMIENTO INSTITUCIONAL | 5.626'832.484 | 76,80% |

Fuente: Secretaría de Hacienda Municipal y Dirección de Prospectiva Programas y Proyectos



ALCALDIA DE NEIVA
DEPARTAMENTO ADMINISTRATIVO DE
PLANEACIÓN MUNICIPAL



NIT. 891180009-1

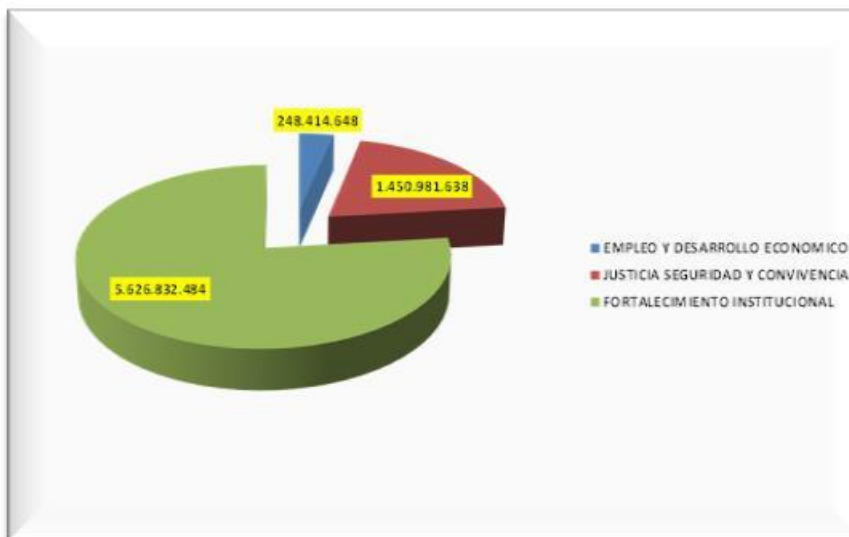


Gráfico N° 12

La inversión correspondiente a los sectores de la Dimensión Política Administrativa, en el segundo año del periodo de gobierno, fue de \$7.326'228.770 recursos ejecutados en los sectores: Empleo y Desarrollo Económico \$248'414.648 con el 3,39%; Justicia Seguridad y Convivencia \$1.450'981.638, que representa el 19,81%; y en el sector de Fortalecimiento Institucional \$5.626'832.484 con el 76,80%

| DIMENSION POLITICO ADMINISTRATIVA | | |
|--|-----------------|-----------------|
| PROGRAMAS | TOTAL INVERSIÓN | \$7.326'228.770 |
| UNIDOS PARA EL DESARROLLO ECONOMICO DE NEIVA | 248'414.648 | 3,39% |
| UNIDOS PARA UN BUEN GOBIERNO | 7.077'814.122 | 96,61% |

Fuente: Secretaría de Hacienda Municipal y Dirección de Prospectiva Programas y Proyectos



ALCALDIA DE NEIVA

DEPARTAMENTO ADMINISTRATIVO DE PLANEACIÓN MUNICIPAL



NIT. 891180009-1

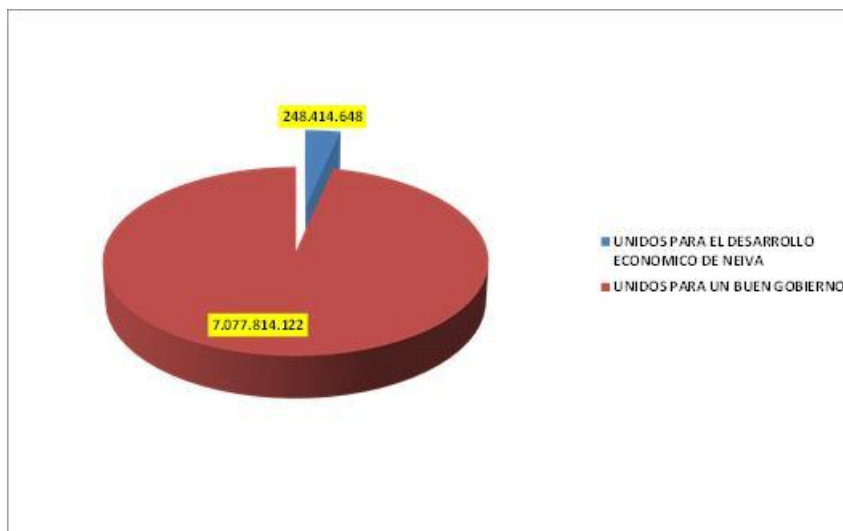


Gráfico N° 13

La inversión correspondiente a los Programas de la Dimensión Política Administrativa, en la vigencia fiscal de 2013, fue de \$7.326'228.770 recursos ejecutados en los Programas: Unidos para el Desarrollo Económico de Neiva \$248'414.648 con el 3,39%; y en el Programa Unidos para un Buen Gobierno \$7.077'814.122 con el 96,61%.

El Plan de Desarrollo se expresa en las formas como se utilizan los factores del Municipio para producir, crecer y crear oportunidades de bienestar a toda la población. Este enfoque refleja la manera como en forma articulada del sector económico, social y gubernamental, logran moldear los elementos geográficos y naturales, agregándoles valor y transformándolos en bienes y servicios públicos y privados.

Desde el punto de vista de la planificación y la gestión de las políticas públicas, implica reconocer por lo menos cinco elementos:

1. El Municipio es producto de una construcción social
2. La planificación, las políticas y las acciones tienen una incidencia en el Municipio y sus habitantes, como agentes del desarrollo
3. Las políticas públicas deben estar siempre contextualizadas Mundial, Nacional, Regional y Localmente, para crear ventajas competitivas y reducir los riesgos e impactos de situaciones adversas
4. Destacar el papel de la cooperación entre el sector públicos y privados, nacionales y locales, como elemento fundamental para la gestión del desarrollo
5. La importancia del papel del Estado, especialmente en lo relativo a la provisión de bienes públicos, la dirección y la regulación de la economía, junto con construcción de la democracia y la institucionalidad.



ALCALDIA DE NEIVA
DEPARTAMENTO ADMINISTRATIVO DE
PLANEACIÓN MUNICIPAL



NIT. 891180009-1

| AVANCE DEL PLAN DE DESARROLLO | |
|-------------------------------|--------|
| VIGENCIA | % |
| 2012 | 22,12% |
| 2013 | 22,95% |

Fuente: Dirección de Prospectiva, Programas y Proyecto

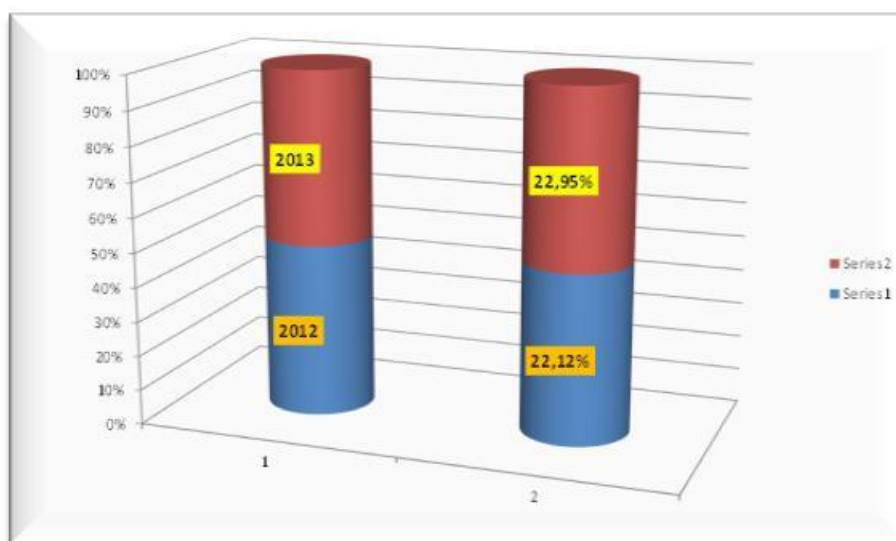


Gráfico N° 14

El nivel de cumplimiento del Plan de desarrollo “UNIDOS PARA MEJORAR 2012 - 2015” en el segundo año de Gobierno, se evidencia en color rojo el porcentaje de cumplimiento del 22,95%, y un acumulado del 45,07% sobre el 50%, de lo estimado para los dos primeros años de gobierno.

| INVERSION DE VIGENCIAS EXPIRADAS POR DIMENSIONES | | |
|--|---------------|--------|
| \$6.977'600.152 | | |
| AMBIENTE NATURAL | 708.249.430 | 10,15% |
| AMBIENTE CONSTRUIDO | 6.250.310.641 | 89,58% |
| SOCIO CULTURAL | 19.062.081 | 0,27% |

Fuente: Secretaría de Hacienda

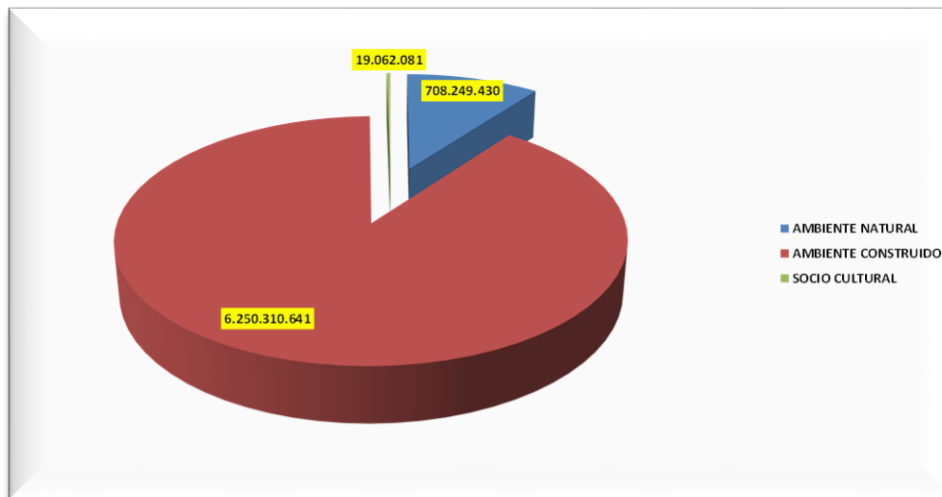


Gráfico N° 15

| INVERSION VIGENCIAS EXPIRADAS POR SECTORES | | |
|--|---------------|--------|
| \$ 6.977'622.152 | | |
| AMBIENTE | 674.876.230 | 9,67% |
| GESTIÓN DEL RIESGO | 33.373.200 | 0,48% |
| EQUIPAMIENTO MUNICIPAL | 190.932.868 | 2,74% |
| SALUD | 6.059.377.773 | 86,84% |
| EDUCACION | 19.062.081 | 0,27% |

Fuente: Secretaría de Hacienda y Dirección de Prospectiva Programas y Proyectos

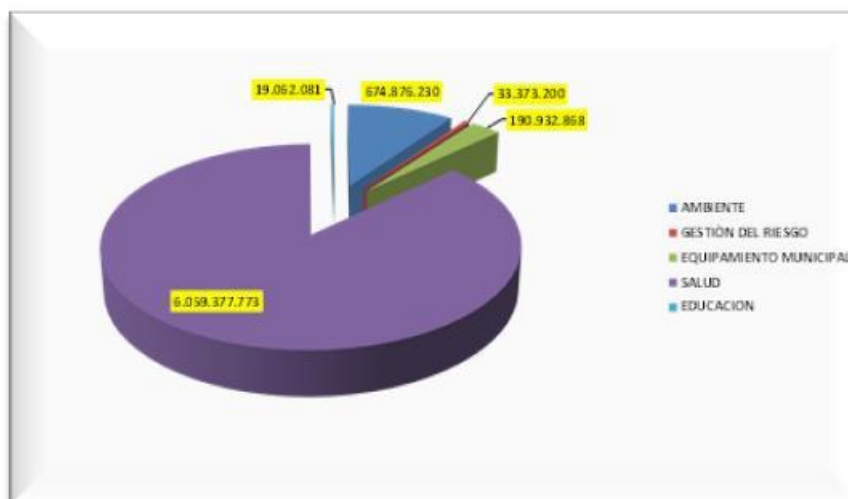


Gráfico N° 16



ALCALDIA DE NEIVA
DEPARTAMENTO ADMINISTRATIVO DE
PLANEACIÓN MUNICIPAL



NIT. 891180009-1

INVERSION DE VIGENCIAS EXPIRADAS POR PROGRAMAS

\$6.977'622.152

| | | |
|--|----------------------|---------------|
| UNIDOS POR LA CONSERVACIÓN DEL MEDIO AMBIENTE | 674.876.230 | 9,67% |
| UNIDOS PREVINIREMOS LOS DESASTRES | 33.373.200 | 0,48% |
| UNIDOS POR UNOS ESPACIOS PUBLICOS ADECUADOS | 6.250.310.641 | 89,58% |
| UNIDOS PARA EDUCAR | 19.062.081 | 0,27% |

Fuente: Secretaría de Hacienda y Dirección de Prospectiva Programas y Proyectos

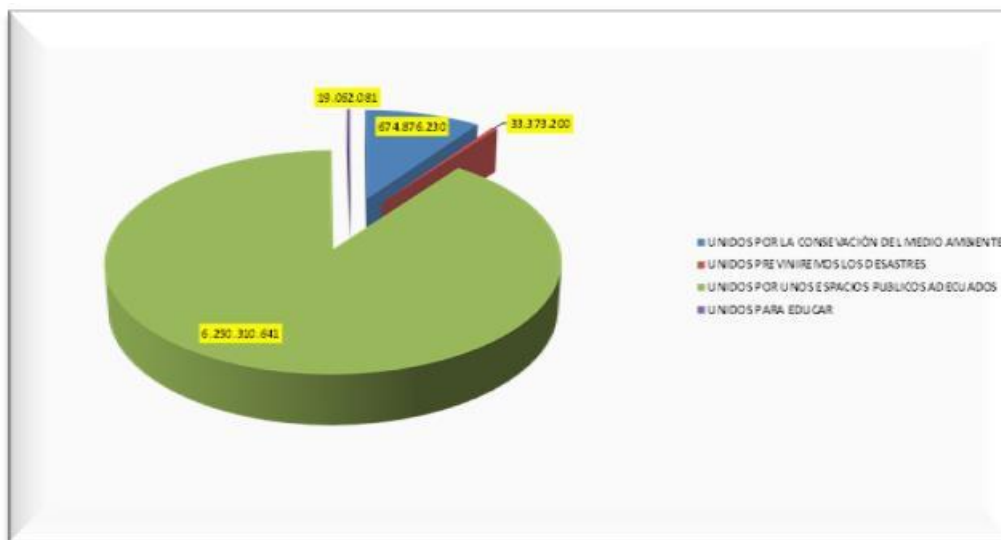


Gráfico N° 17

AVANCE POR DIMENSIONES

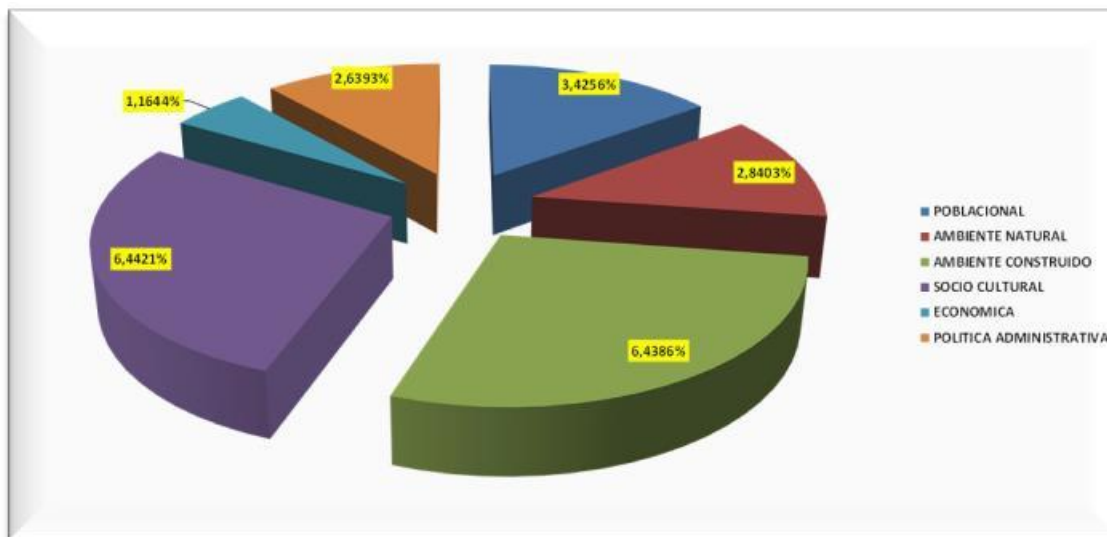


Gráfico N° 18

El consolidado de avance de las metas del Plan de Desarrollo “Unidos para mejorar 2012 – 2015” por Dimensiones se evidencia el 22,95% sobre el techo de un 25%, proporcional para cada vigencia con la ponderación estimada así: La Poblacional (3,4256%). Ambiente Natural (2,8403)%, Ambiente Construido (6,4386%), Socio Cultural (6,4421%), Económica (1,1684%) y Política Administrativa 6,4421 (2,6393%).

DIMENSIÓN POBLACIONAL

Los resultados alcanzados en el año 2013, nos permiten tener la plena seguridad de haber enfocado nuestros esfuerzos y la gestión administrativa para el logro de importantes resultados en la dimensión Poblacional, ésta, aborda el sector (Grupos Vulnerables). Así mismo, se describe el tamaño y las características, urbana y rural, y aquellas que se derivan de su condición y/o situación (víctimas, desplazados, discapacidad, personas en proceso de reintegración); igualmente, se reconoce que la población no es homogénea (hay diferencias de género, etnia, edad, condición, situación, geografía) y que existen relaciones e intercambios entre las diferentes generaciones (entre niñas, niños, adolescentes, jóvenes, adultos y adultos mayores).

El Objetivo se orienta fundamentalmente a garantizar el goce efectivo de los derechos de la población.



ALCALDIA DE NEIVA
DEPARTAMENTO ADMINISTRATIVO DE
PLANEACIÓN MUNICIPAL



NIT. 891180009-1



| DIMENSION POBLACIONAL | | |
|---|---------|--------|
| PORCENTAJE DE AVANCE POR SECTORES 3,4256% | | |
| DERECHOS HUMANOS | 0,4700% | 13,72% |
| PARTICIPACION COMUNITARIA | 0,9842% | 28,73% |
| GRUPOS VULNERABLES | 1,9714% | 57,55% |

Fuente: Dirección de Prospectiva, Programas y Proyectos

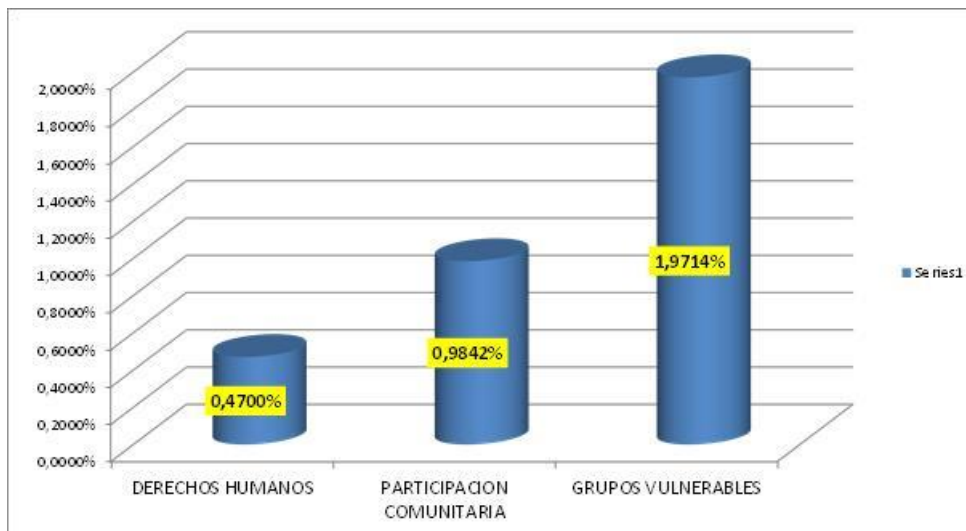


Gráfico N° 19

El consolidado de avance de las metas de la Dimensión Poblacional, por Sectores, se evidencia el avance del 3,4256%, discriminado así: Derechos Humanos 0,4700%; Participación Comunitaria 0,9842% y en Grupos Vulnerables 1,9714%.

| DIMENSION POBLACIONAL |
|--|
| PORCENTAJE DE AVANCE POR PROGRAMAS 3,4256% |



ALCALDIA DE NEIVA

DEPARTAMENTO ADMINISTRATIVO DE PLANEACIÓN MUNICIPAL



| | | |
|---------------------------------|---------|--------|
| UNIDOS CON JUSTICIA Y SEGURIDAD | 0,6299% | 18,39% |
| UNIDOS PARA PARTICIPAR | 0,9841% | 28,73% |
| NEIVA PROTEGE SU FUTURO | 0,9942% | 29,02% |
| UNIDOS POR EL BIENESTAR | 0,8173% | 23,86% |

MIT. 891180009-1



Fuente: Dirección de Prospectiva, Programas y Proyectos

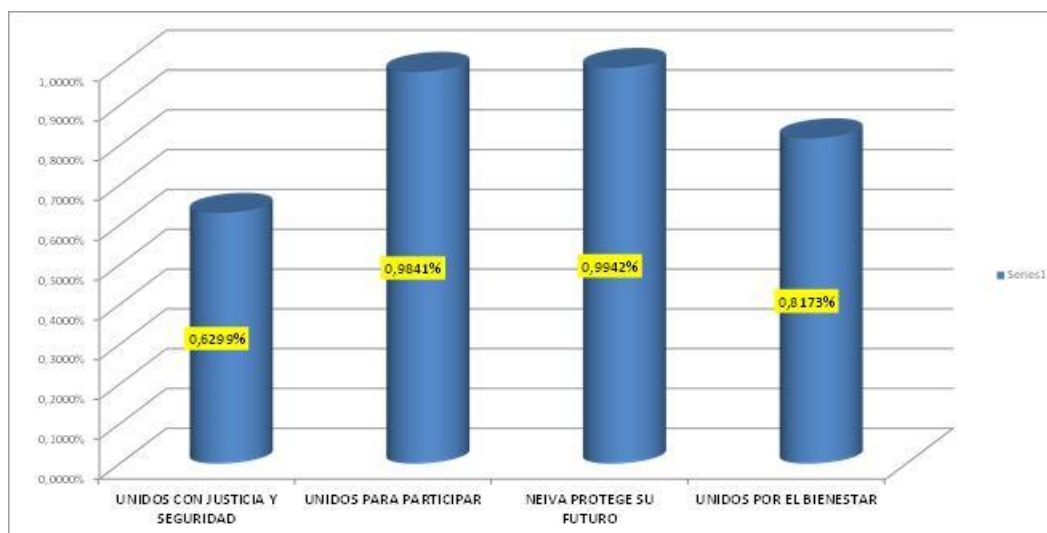


Gráfico N° 20

El consolidado de avance de las metas de la Dimensión Poblacional, por Programas, se evidencia el avance del 3,4256%, discriminado así: Unidos con Justicia y Seguridad 0,6299%; Unidos Para Participar 0,9841%; Neiva Protege su Futuro 0,9942% y Unidos por el Bienestar 0,8173%.



ALCALDIA DE NEIVA

DEPARTAMENTO ADMINISTRATIVO DE PLANEACIÓN MUNICIPAL



NIT. 891180009-1

SEGUIMIENTO A LAS METAS DE PRODUCTO DIMENSION POBLACIONAL VIGENCIA 2013

| Nº. De la Meta de Producto | Descripción de la Meta de Producto | Nombre del Indicador de la Meta de Producto | Valor Esperado del Indicador de Producto cuatrienio. | valor esperado de las metas para 2013 | Valor Ejecutado 2013 | AVANCE MP 2013 |
|----------------------------|---|---|---|---------------------------------------|----------------------|----------------|
| 1 | Implementar un (1) Plan de Acción Territorial (PAT) para víctimas del conflicto armado (VCA), según la Ley 1448 del 2011. | Nº de Plan de Acción Territorial (PAT) diseñado e implementado. | Un (1) Plan de Acción Territorial (PAT) para víctimas del conflicto armado (VCA) implementado, según la Ley 1448 del 2011. | 1 | 1 | 0,0533% |
| 2 | Crear un (1) Centro Regional de Atención y Reparación a Víctimas del Conflicto Armado (VCA) en el Municipio de Neiva, en el cuatrienio. | Nº de Centro Regional de Atención y Reparación a Víctimas del Conflicto (VCA) Armado creados. | Un (1) Centro Regional de Atención y Reparación a Víctimas (VCA) creado en el Municipio de Neiva, en el cuatrienio. | 0 | 0 | 0,0000% |
| 3 | Asignar dos mil doscientas (2.200) ayudas humanitarias de Urgencia, en: arriendo, mercado y alojamiento a la población víctima del conflicto armado (PVCA) que se encuentran en proceso de valoración y registro en el Municipio de Neiva, en el cuatrienio. | Nº de ayudas humanitarias de urgencias asignadas. | 2,200 ayudas humanitarias de urgencia entregadas en el Municipio de Neiva, en el cuatrienio. | 550 | 1.550 | 0,1502% |
| 4 | Apoyar a 8.400 víctima del conflicto armado (VCA) con ayudas humanitarias de transición; que tengan más de un año inscritas en el registro único de víctimas, y que se encuentren en extrema vulnerabilidad en el Municipio de Neiva, en el cuatrienio. | Nº de apoyos humanitarios. | 8.400 apoyos a las víctima del conflicto armado (VCA) con ayudas humanitarias de transición, que tengan más de un año inscritas en el registro único de víctimas, y que se encuentren en extrema vulnerabilidad en el Municipio de Neiva, en el cuatrienio. | 2.100 | 0 | 0,0000% |
| 5 | Establecer un (1) convenio con una empresa funeraria, garantizando la asistencia funeraria a las víctimas del conflicto armado (VCA) que accedan al Centro Regional de Víctimas (RGV) a solicitarlo, en el Municipio de Neiva, en el cuatrienio. | Nº de convenios firmados / Nº de auxilios funerarios entregados . | Un (1) convenio establecido con una empresa funeraria, garantizando la asistencia funeraria a las víctimas del conflicto armado (VCA) que accedan al Centro Regional de Víctimas (RGV) a solicitarlo, en el Municipio de Neiva, en el cuatrienio. | 1 | 1 | 0,0533% |
| 6 | Establecer (1) convenio con una empresa transportadora para garantizar a las personas víctimas del conflicto armado (VCA) retornen a su lugar de origen y que accedan al Centro Regional de Víctimas a solicitarlo, en el Municipio de Neiva, en el cuatrienio. | Nº de convenios firmados / Nº de personas beneficiadas. | Un (1) convenio establecido con una empresa transportadora para garantizar a las personas víctimas del conflicto armado (VCA) retornen a su lugar de origen y que accedan al Centro Regional de Víctimas a solicitarlo, en el Municipio de Neiva, en el cuatrienio. | 1 | 1 | 0,0533% |
| 7 | Realizar una (1) acción articuladora permanente entre: Familias en Acción, Secretaría de Salud, Desarrollo Social y Educación para garantizar el goce efectivo de los Derechos de la Población del Programa FAMILIAS EN ACCION, en el Municipio de Neiva, en el cuatrienio. | Nº de Secretarías articuladas. | Una (1) acción articuladora permanente realizada entre: Familias en Acción, Secretaría de Salud, Desarrollo Social y Educación para garantizar el goce efectivo de los Derechos de la Población del Programa FAMILIAS EN ACCION, en el Municipio de Neiva, en el cuatrienio. | 1 | 1 | 0,0533% |
| 8 | Crear un (1) subcomité de los Derechos Humanos (DDHH) en el Municipio de Neiva, en el cuatrienio. | Nº de Subcomité de Derechos Humanos (DDHH) creado. | Un (1) subcomité de los Derechos Humanos (DDHH) creado en el Municipio de Neiva, en el cuatrienio. | 1 | 0 | 0,0000% |
| 9 | Elaborar un (1) programa de capacitación para funcionarios y servidores públicos en: Derechos Humanos (DD&HH), con énfasis en: Derechos de la Mujer NNA, Indígenas, Afrocolombianos, LGTBI, Discapitados, Tercera Edad, Población Víctima del conflicto armado (PVCA), durante el | Nº de Programa de formación y capacitación elaborado. | Un programa de capacitación elaborado para funcionarios y servidores públicos en: Derechos Humanos (DD&HH), con énfasis en: Derechos de la Mujer NNA, Indígenas, Afrocolombianos, LGTBI, Discapitados, Tercera Edad, Población Víctima del conflicto armado (PVCA), durante el cuatrienio | 1 | 1 | 0,1066% |
| 10 | Elaborar un (1) Plan Territorial para la superación de la POBREZA EXTREMA, en el Municipio de Neiva, en el cuatrienio. | Nº de planes elaborados | Un (1) Plan Territorial elaborado para la superación de la POBREZA EXTREMA, en el Municipio de Neiva, en el cuatrienio. | 0 | 0 | 0,0000% |
| 11 | Lograr que 3.651 familias en POBREZA EXTREMA obtengan sus documentos de identidad en el Municipio de Neiva, en el cuatrienio. | Nº Familias con documentos de identidad. | 3.651 familias en POBREZA EXTREMA con documentos de identidad en el Municipio de Neiva, en el cuatrienio. | 913 | 913 | 0,0533% |
| 12 | Vincular a 200 Adultos Mayores, inscritos a la RED UNIDOS, a programas de Atención al Adulto Mayor en el Municipio de Neiva, en el cuatrienio. | Nº de Adultos Mayores, inscritos en la RED UNIDOS atendidos. | 200 Adultos Mayores, inscritos a la RED UNIDOS, vinculados a programas de Atención al ADULTO MAYOR en el Municipio de Neiva, en el cuatrienio. | 50 | 50 | 0,0533% |



ALCALDIA DE NEIVA

DEPARTAMENTO ADMINISTRATIVO DE PLANEACIÓN MUNICIPAL



NIT. 891180009-1

SEGUIMIENTO A LAS METAS DE PRODUCTO DIMENSION POBLACIONAL VIGENCIA 2013

| Nº. De la Meta de Producto | Descripción de la Meta de Producto | Nombre del Indicador de la Meta de Producto | Valor Esperado del Indicador de Producto cuatrienio. | valor esperado de las metas para 2013 | Valor Ejecutado 2013 | AVANCE MP 2013 |
|----------------------------|--|--|---|---------------------------------------|----------------------|----------------|
| 13 | Incrementar en 3.853 las familias de la RED UNIDOS con el objetivo de conocer las rutas de atención de los servicios de Justicia de manera oportuna y eficaz en el Municipio de Neiva, durante el cuatrienio. | Nº de familias de la RED UNIDOS con conocimiento de rutas de atención a los servicios de Justicia. | 3.853 las familias de la RED UNIDOS con el objetivo de conocer las rutas de atención de los servicios de Justicia, de manera oportuna y eficaz incrementado, en el Municipio de Neiva, durante el cuatrienio. | 963 | 963 | 0,0533% |
| 14 | Dinamizar un (1) comité Técnico de Infancia y Adolescencia en el Municipio de Neiva durante el cuatrienio. | Nº. de comité Técnico de Infancia dinamizado. | Un (1) Comité Técnico de infancia dinamizado durante el cuatrienio. | 1 | 1 | 0,0533% |
| 15 | Continuar con el Desarrollo de la Estrategia "CARPA DE LOS DERECHOS" como acción de alianza estratégica, que permite la constitución de la Red de apoyo institucional para la garantía y promoción de los derechos de los niños, niñas y adolescentes (NNA) durante el cuatrienio. | Nº. Estrategias continuadas | Una (1) Estrategia "CARPA DE LOS DERECHOS" continuada durante el cuatrienio. | 1 | 1 | 0,0533% |
| 16 | Desarrollar una (1) estrategia para el apoyo y seguimiento a los adolescentes que se identifican en los operativos que se realizan en cumplimiento del Decreto 202 de 2010. en el cuatrienio. | Nº estrategia desarrollada. | Una (1) estrategia desarrollada para el apoyo y seguimiento a los adolescentes que se identifican en los operativos que se realizan en cumplimiento del Decreto 202 de 2010. en el cuatrienio. | 1 | 1 | 0,0533% |
| 17 | Fortalecer y dinamizar un (1) Observatorio de la Infancia y la Adolescencia en cumplimiento del Acuerdo 016 de 2010, en el cuatrienio. | Nº. De Observatorio Dinamizado y fortalecido | Un (1) observatorio de la infancia y adolescencia fortalecido y dinamizado y cumpliendo con los objetivos estipulados en el Acuerdo 016 de 2010 | 1 | 1 | 0,0533% |
| 18 | Atender a 100 niños y niñas adolescentes con un programa de mitigación del consumo de SPA los cuales han sido identificados en la estrategia de "CARPA DE LOS DERECHOS" en el cuatrienio. | Nº. De NNA atendidos en inicio de consumo del Sustancias Psico-Activas (SPA) | 100 niños, niñas y adolescentes atendidos en inicio o riesgo de consumo de SPA con atención en institución especializada | 25 | 0 | 0,0000% |
| 19 | Continuar con el Programa "PRONIÑO" en el Municipio de Neiva durante el cuatrienio. | Nº. De programa "PRONIÑO" continuado. | Programa "PRONIÑO" continuado en el Municipio de Neiva durante el cuatrienio. | 1 | 0 | 0,0000% |
| 20 | Mantener Dos (2) campañas masivas anuales para la prevención del trabajo infantil, en el cuatrienio. | Nº. De campañas anuales realizadas. | Dos (2) campañas anuales realizadas de prevención del Trabajo Infantil | 2 | 1 | 0,0267% |
| 21 | Continuar con el desarrollo de un (1) plan de acción anual para la erradicación del trabajo infantil (1,054 niños) con el comité técnico de infancia Municipal y Departamental, en el cuatrienio. | Nº. Plan desarrollado. | Un (1) Plan de acción anual desarrollado para la erradicación del trabajo infantil (1,054 niños) con el comité técnico de infancia Municipal y Departamental, en el cuatrienio. | 1 | 1 | 0,0533% |
| 22 | Desarrollar un (1) programa para la atención especial de doscientos (200) de niños, niñas y adolescentes (NNA) en situación de discapacidad del Municipio de Neiva, durante el cuatrienio. | Nº. de niños, niñas y adolescentes en situación de discapacidad atendidos durante el cuatrienio. | (1) programa para la atención especial de doscientos (200) de niños, niñas y adolescentes en situación de discapacidad del Municipio de Neiva desarrollado, durante el cuatrienio. | 50 | 50 | 0,0533% |
| 23 | Crear un (1) hogar de paso para niños, niñas y adolescentes (NNA) durante el cuatrienio. | Nº. De Hogares de paso para NNA creados / Nº de hogares funcionando. | (1) hogar de paso para NNA creado durante el cuatrienio. | 1 | 1 | 0,1066% |
| 24 | Incrementar la atención adecuada en 180 niños, niñas y adolescentes (NNA), que son remitidos con medida de protección en Hogares de paso durante el cuatrienio. | Nº de NNA atendidos | Atención adecuada incrementada en 180 niños, niñas y adolescentes (NNA), que son remitidos con medida de protección en Hogares de paso durante el cuatrienio. | 45 | 29 | 0,0343% |



ALCALDIA DE NEIVA

DEPARTAMENTO ADMINISTRATIVO DE PLANEACIÓN MUNICIPAL



NIT. 891180009-1

SEGUIMIENTO A LAS METAS DE PRODUCTO DIMENSION POBLACIONAL VIGENCIA 2013

| Nº. De la Meta de Producto | Descripción de la Meta de Producto | Nombre del Indicador de la Meta de Producto | Valor Esperado del Indicador de Producto cuatrienio. | valor esperado de las metas para 2013 | Valor Ejecutado 2013 | AVANCE MP 2013 |
|----------------------------|---|---|---|---------------------------------------|----------------------|----------------|
| 25 | Continuar con la operacionalidad de los 30 clubes juveniles durante el cuatrienio. | Nº. De clubes juveniles operando. | 30 clubes juveniles funcionando durante el cuatrienio. | 30 | 12 | 0,0213% |
| 26 | Continuar con la capacitación en temas de "Escuelas de Padres" a ochocientos dos (802) Madres Comunitarias, Sustitutas y FAMI y sus usuarios del programa en el cuatrienio. | Nº de madres comunitarias, Sustitutas y FAMI capacitadas. | 802 madres comunitarias, sustitutas y fami en capacitación continua durante el cuatrienio. | 200 | 200 | 0,0532% |
| 27 | Capacitar a trescientas (300) madres comunitaria en Auxiliar de enfermería durante el cuatrienio. | Nº de madres comunitarias capacitadas en auxiliar de enfermería en el cuatrienio. | 300 madres comunitaria capacitadas durante el cuatrienio. en Auxiliar de enfermería. | 75 | 0 | 0,0000% |
| 28 | Crear Una (1) Dependencia de la secretaria de la Mujer, la infancia durante el cuatrienio. | Nº de Dependencia creada | Una dependencia municipal creada durante el cuatrienio. | 1 | 1 | 0,1066% |
| 29 | Implementar una Política pública de género Acuerdo 029 de 2004, durante el cuatrienio. | Nº. Política pública implementada | Una Política pública implementada | 1 | 1 | 0,0533% |
| 30 | Realizar de Un (1) proceso de elección del consejo comunitario de Mujeres en cumplimiento del Decreto Nº 970 de 2005 en el cuatrienio. | Nº. Proceso de elección del CCM realizado | Un (1) proceso de elección del consejo comunitario de Mujeres realizado en cumplimiento del Decreto Nº 970 de 2005 en el cuatrienio. | 1 | 0 | 0,0000% |
| 31 | Capacitar a trece (13) Mujeres concejeras del Consejo Comunitario de Mujeres en el cuatrienio. | Nº de Mujeres Concejeras capacitadas. | 13 concejeras del Consejo Comunitario de Mujeres capacitadas durante el cuatrienio. | 13 | 13 | 0,0533% |
| 32 | Continuar con la realización de la premiación de la "Virtud de la Mujer Neivana" en cumplimiento del Acuerdo 019 de 2011, en el cuatrienio. | Un (1) evento anual de premiación a la "Virtud de la Mujer Neivana" | Un evento realizado con el cumplimiento del Acuerdo 019 de 2011 | 1 | 1 | 0,0533% |
| 33 | Crear de un (1) Observatorio de Genero en cumplimiento del Acuerdo Municipal 029 de 2004, en el cuatrienio. | Nº. De Observatorios creado. | Un (1) Observatorio de Genero creado | 0 | 0 | 0,0000% |
| 34 | Capacitar diez mil (10.000) Mujeres, dentro de la estrategia "MUJER NeivaNA PRODUCTIVA" durante el cuatrienio. | Nº. De Mujeres Capacitadas | 10.000 Mujeres capacitadas durante el cuatrienio. | 2.500 | 0 | 0,0000% |
| 35 | Incrementar en diez y ocho (18) "CLUBES DE AMAS DE CASA" durante el cuatrienio. | Nº. De clubes de amas de casa Incrementados | 18 Clubes de amas de casa Incrementados durante el cuatrienio. | 5 | 5 | 0,0592% |
| 36 | Realizar una (1) campaña anual para la difusión de la Ley 1257 de 2008, en referencia a la Atención de Víctimas de Violencia Física y Sexual (VVFS), en el cuatrienio. | Nº de campañas realizadas. | Una (1) campaña anual realizada de la ley 1257 de 2008 referente a la Atención de Víctimas de Violencia Física y Sexual , en el cuatrienio. | 1 | 1 | 0,0533% |



ALCALDIA DE NEIVA

DEPARTAMENTO ADMINISTRATIVO DE PLANEACIÓN MUNICIPAL



NIT. 891180009-1

SEGUIMIENTO A LAS METAS DE PRODUCTO DIMENSION POBLACIONAL VIGENCIA 2013

| Nº. De la Meta de Producto | Descripción de la Meta de Producto | Nombre del Indicador de la Meta de Producto | Valor Esperado del Indicador de Producto cuatrienio. | valor esperado de las metas para 2013 | Valor Ejecutado 2013 | AVANCE MP 2013 |
|----------------------------|--|--|--|---------------------------------------|----------------------|----------------|
| 37 | Realizar una (1) Estrategia interinstitucional anual para incentivar la Unidad familiar en el cuatrienio. | Nº de estrategias interinstitucionales realizadas. | Una (1) Estrategia interinstitucional anual realizada para incentivar la Unidad familiar en el cuatrienio. | 1 | 1 | 0,0533% |
| 38 | Implementar la Política Nal para el fortalecimiento de los organismos de acción comunal establecida en el CONPES N° 3661 de 2010. durante el cuatrienio. | Nº. De Política Nacional CONPES 3661 de 2010 implementada | Política Nal para el fortalecimiento de los organismos de acción comunal establecida en el Conpes 3661 de 2010. implementada en el cuatrienio. | 1 | 1 | 0,0533% |
| 39 | Realizar inspección, control y vigilancia a 287 Organizaciones comunitarias de primer y segundo orden (Juntas de Acción Comunal (JAC) y ASOJUNTAS) en el cuatrienio. | Nº de Organizaciones inspeccionadas y controladas | 274 Organizaciones comunitarias con inspección, control y vigilancia y 13 ASOJUNTAS, durante el cuatrienio. | 287 | 241 | 0,1075% |
| 40 | Continuar capacitando a doscientas sesenta y seis (266) Organizaciones comunitarias y Juntas de Acción Comunal, en el cuatrienio. | Nº. De Organizaciones Comunitarias capacitadas y acompañadas | (266) Organizaciones comunitarias y Juntas de Acción Comunal, capacitadas en el cuatrienio. | 266 | 241 | 0,1089% |
| 41 | Apoyar operativamente a treinta y ocho (38) Asociaciones de elección popular comunitaria durante el cuatrienio. | Nº de Asociaciones apoyadas. | Treinta y ocho (38) Asociaciones de elección popular comunitaria apoyadas durante el cuatrienio. | 38 | 38 | 0,1228% |
| 42 | Capacitar a ciento treinta y siete líderes (137) Asociaciones Comunitarias, a través de la realización de un Diplomado anual en el cuatrienio. | Nº. De Ediles y Jueces de Paz capacitados. | 137 líderes capacitados a través de un Diplomado anual en el cuatrienio. | 137 | 130 | 0,0506% |
| 43 | Realizar 18 Consejos Locales de Planeación anuales para la concertación de los presupuestos participativos, en el cuatrienio. | Nº. De Consejos Locales de Planeación Realizados. | 18 consejos de Presupuestos participativos, mediante procesos pedagógicos y consensos ciudadanía realizados anualmente | 18 | 18 | 0,0533% |
| 44 | Realizar el control ciudadano a la gestión pública a través de veinticuatro (24) Consejos Comunales Anuales, en el cuatrienio. ☐ | Nº de Consejo Comunales realizadas. | 24 Consejos Comunales realizados anualmente | 24 | 23 | 0,0511% |
| 45 | Realizar Dos (2) jornadas de rendición de cuentas anuales, para la comunidad en el cuatrienio. | Nº de jornadas de rendición de cuentas realizadas. | Dos (2) jornadas de rendición de cuentas realizadas anualmente | 2 | 1 | 0,0267% |
| 46 | Realizar la socialización de la contratación y ejecución de 21 (obras públicas) proyectos estratégicos en el cuatrienio. | Nº (Obras Públicas) proyectos estratégicos socializados | 21 proyectos estrategicos socializados | 5 | 14 | 0,1421% |
| 47 | Crear y mantener en cada IE (37) un semillero infantil y juvenil durante el cuatrienio. | Nº de IE con semilleros infantiles /juveniles creados. | 37 semilleros infantiles creados/ juveniles | 37 | 35 | 0,0504% |
| 48 | Capacitar a doscientas setenta y cuatro (274) Organizaciones comunales y ciudadanas en el manejo de gobierno en línea (GEL) en el cuatrienio. | Nº de Organizaciones comunales y ciudadanas capacitadas . | 274 organizaciones comunitarias y ciudadanas capacitadas en el programa gobierno en línea durante el cuatrienio. | 274 | 102 | 0,0634% |



ALCALDIA DE NEIVA

DEPARTAMENTO ADMINISTRATIVO DE PLANEACIÓN MUNICIPAL



NIT. 891180009-1

SEGUIMIENTO A LAS METAS DE PRODUCTO DIMENSION POBLACIONAL VIGENCIA 2013

| Nº. De la Meta de Producto | Descripción de la Meta de Producto | Nombre del Indicador de la Meta de Producto | Valor Esperado del Indicador de Producto cuatrienio. | valor esperado de las metas para 2013 | Valor Ejecutado 2013 | AVANCE MP 2013 |
|----------------------------|---|--|--|---------------------------------------|----------------------|----------------|
| 49 | Dotar de un (1) computador portátil a cada una de las 16 Asociaciones de juntas de Acción comunal (ASOJUNTAS) y 18 Juntas Administradoras Locales (JAL) durante el cuatrienio. | Nº. de computadores entregados a las ASOJUNTAS / JAL | 16 Asociaciones de juntas de Acción comunal (ASOJUNTAS) y 18 Juntas Administradoras Locales (JAL) con computador durante el cuatrienio. | 0 | 0 | 0,0000% |
| 50 | Dotar de un (1) computador portátil a cada una de las ocho (8) corregidores, durante el cuatrienio. | Nº. de computadores entregados a corregidores | 8 Corregidores beneficiados con computador portátil durante el cuatrienio. | 0 | 0 | 0,0000% |
| 51 | Capacitar en procesos de participación, control ciudadano, y gestión pública de manera permanente a 1480 niños, niñas y jóvenes de los semilleros infantiles y juveniles durante el cuatrienio. | Nº. De niños, niñas y jóvenes de los semilleros infantiles capacitados/juveniles | 1.480 NN y jóvenes de los semilleros infantiles y juveniles capacitados | 1.480 | 1.225 | 0,1008% |
| 52 | Realizar Un (1) proceso de Elección del Consejo Municipal de Juventud (CMJ) en el cuatrienio. | Nº. De Consejos Municipales de juventud Elegido | Un (1) proceso de Elección del Consejo Municipal de Juventud (CMJ) realizado en el cuatrienio. | 0 | 0 | 0,0000% |
| 53 | Realizar un (1) plan de capacitación que fortalezca el consejo Municipal de la Juventud durante el cuatrienio. | Nº. de Plan de capacitación realizado | Plan de capacitación juvenil realizado | 1 | 1 | 0,0533% |
| 54 | Crear una (1) red de comunicación para la promoción de la participación Juvenil en las Instituciones Educativas urbanas y rurales durante el cuatrienio. | Nº. de Red de comunicación creada durante el cuatrienio. | Una (1) red de comunicación creada para la promoción de la participación Juvenil en las Instituciones Educativas urbanas y rurales durante el cuatrienio. | 1 | 0 | 0,0000% |
| 55 | Implementar un (1) programa "Jóvenes con Futuro" para garantía de derechos y acceso laboral de la población juvenil, en el cuatrienio. | Nº. De Programas de jóvenes con futuro implementados. | Un (1) programa implementado de Jóvenes con Futuro, para garantía de derechos y acceso laboral de la población juvenil, en el cuatrienio. | 1 | 0 | 0,0000% |
| 56 | Gestionar un (1) proyecto para la implementación de un (1) Centro de Capacitación de personas con discapacidad, en el cuatrienio. | Nº Proyectos gestionados. | Un (1) proyecto gestionado para obtener la implementación de un Centro de Capacitación para personas con discapacidad, en el cuatrienio. | 0 | 0 | 0,0000% |
| 57 | Dinamizar una (1) oficina de atención diferencial a la población con Discapacidad, en el cuatrienio. | Nº de Oficina en funcionamiento | Una oficina dinamizada con coordinador permanente para la atención a la población con Discapacidad con un plan de acción implementado | 1 | 1 | 0,0533% |
| 58 | Implementar un (1) programa de atención integral para la atención de personas en condiciones de discapacidad en el cuatrienio. | Nº. De Programas Implementados | Un (1) programa implementado de atención para las personas en conDiciembreiones de discapacidad, en el cuatrienio. | 1 | 1 | 0,0533% |
| 59 | Implementar un (1) programa permanente para Rehabilitación y Resocialización de 100 jóvenes en situación de delincuencia juvenil y pandillismo, durante el cuatrienio. | Nº. de programas de rehabilitación implementado/Nº de jóvenes resocializados. | Un (1) programa permanente de Rehabilitación y resocialización de 100 jóvenes en situación de delincuencia juvenil y pandillismo, implementado, durante el cuatrienio. | 25 | 0 | 0,0000% |
| 60 | Implementar un (1) programa de atención en "Ocio Productivo" para los doce (12) grupos de adulto mayor en el cuatrienio. | Nº de Programas de capacitación en "Ocio Productivo" implementado. | Un (1) programa de atención en ocio productivo implementado para los doce (12) grupos de adulto mayor en el cuatrienio. | 1 | 1 | 0,0533% |



ALCALDIA DE NEIVA

DEPARTAMENTO ADMINISTRATIVO DE PLANEACIÓN MUNICIPAL



NIT. 891180009-1

SEGUIMIENTO A LAS METAS DE PRODUCTO DIMENSION POBLACIONAL VIGENCIA 2013

| Nº. De la Meta de Producto | Descripción de la Meta de Producto | Nombre del Indicador de la Meta de Producto | Valor Esperado del Indicador de Producto cuatrienio. | valor esperado de las metas para 2013 | Valor Ejecutado 2013 | AVANCE MP 2013 |
|----------------------------|---|--|--|---------------------------------------|----------------------|----------------|
| 61 | Atender 40 adultos mayores en un hogar geriátrico, adulto mayor en situación de calle, abandono, desprotección y vulneración durante el cuatrienio. | Nº. De adulto mayor protegido en Hogar geriátrico | 40 adultos mayores bonificados con hogar geriátrico en el cuatrienio. | 5 | 10 | 0,0533% |
| 62 | Presentar al honorable Concejo de Neiva, un (1) proyecto de Acuerdo sobre la Política Públicas para la Población Afrocolombiana (previa concertación con las comunidades afrocolombianas), en el cuatrienio. | Nº de proyectos de Acuerdo presentados al Concejo para las políticas públicas para la población afrocolombiana | Un (1) proyecto de acuerdo sobre la Política públicas para la población afrocolombiana presentado al Concejo Municipal en el cuatrienio. | 1 | 0 | 0,0000% |
| 63 | Implementar un (1) programa de fortalecimiento a las organizaciones afrocolombiana durante el cuatrienio. | Nº de programas implementados | Un (1) programa de fortalecimiento a las organizaciones afrocolombianas implementado durante el cuatrienio. | 1 | 0 | 0,0000% |
| 64 | Implementar un (1) programa de fomento de la organización y de la participación ciudadana de las mujeres afrocolombiana. ((Ley 294/96, ley 360/93 y Ley 823/2003) | Nº de programas implementado | Un (1) programa de fomento de la organización y de la participación ciudadana de las mujeres afrocolombianas implementado. ((Ley 294/96, ley 360/93 y Ley 823/2003) | 1 | 1 | 0,0711% |
| 65 | Implementar un programa de fomento a la "Etnoeducación" y la cátedra de "estudios afrocolombiana" (Ley 70/93, Ley 136/94) | Nº de programa implementado | Un programa de fomento a la cultura afrocolombiana implementado en el cuatrienio. | 1 | 0 | 0,0000% |
| 66 | Implementar un (1) programa de sensibilización en la cultura ciudadana para la no discriminación racial durante el cuatrienio. | Nº de programas de sensibilización en cultura ciudadana para la no discriminación racial implementado | Un programa de sensibilización en la cultura ciudadana para la no discriminación racial implementado. | 1 | 0 | 0,0000% |
| 67 | Implementar un (1) programa de fomento a la cultura Afrocolombiana (Ley 70/93, Ley 136/94). | Nº de programas de fomento a la cultura afrocolombiana implementado. | Un (1) programa de fomento a la cultura afrocolombiana implementado (Ley 70/93, Ley 136/94) | 1 | 0 | 0,0000% |
| 68 | Implementar un (1) programa de apoyo institucional a la compra y adquisición de tierras para la población afrocolombiana que lo soliciten y que esté asentada en el Municipio de Neiva durante el cuatrienio. | Nº de programas implementados . | Un (1) programa de apoyo institucional a la compra y adquisición de tierras para la población afrocolombiana que solicite y que esté asentada en el Municipio de Neiva implementado durante el cuatrienio. | 1 | 0 | 0,0000% |
| 69 | Vincular a doscientas (200) personas de la población afrocolombiana en los programas del deporte formativo, asociado y socio-comunitario en el cuatrienio. | Nº de afrocolombianos vinculados a programas deportivos | Doscientas 200 personas de la población afrocolombianas vinculadas en los programas del deporte formativo, asociado y socio-comunitario en el cuatrienio. | 200 | 200 | 0,0533% |
| 70 | Capacitar a sesenta (60) miembros de la población Afrocolombiana en TIC's durante el cuatrienio. | Nº de personas afrocolombianos capacitados. | Sesenta (60) afrocolombianos capacitados en TIC's durante el cuatrienio. | 15 | 0 | 0,0000% |
| 71 | Gestionar un (1) proyecto de atención integral para la población Indígena y Afrocolombiana por año, en el cuatrienio. | Nº de proyecto gestionados para la población indígena/ Afrocolombianos gestionado. | Un (1) proyecto de atención integral para la población indígena y uno (1) para la afro colombianos gestionado por año, en el cuatrienio. | 2 | 2 | 0,0533% |
| 72 | Realizar una (1) caracterización de la población LGTBI del Municipio de Neiva, durante el cuatrienio. | Nº. Caracterización realizada. | Una (1) caracterización de la población LGTBI del Municipio de Neiva realizada, durante el cuatrienio. | 1 | 0 | 0,0000% |



ALCALDIA DE NEIVA
DEPARTAMENTO ADMINISTRATIVO DE
PLANEACIÓN MUNICIPAL



NIT. 891180009-1

SEGUIMIENTO A LAS METAS DE PRODUCTO DIMENSION POBLACIONAL VIGENCIA 2013

| Nº. De la Meta de Producto | Descripción de la Meta de Producto | Nombre del Indicador de la Meta de Producto | Valor Esperado del Indicador de Producto cuatrienio. | Valor esperado de las metas para 2013 | Valor Ejecutado 2013 | AVANCE MP 2013 |
|----------------------------|--|---|---|---------------------------------------|----------------------|----------------|
| 73 | Gestionar Un (1) proyecto para la atención integral de la población LGTBI, durante el cuatrienio. | Nº de proyectos gestionados | Un (1) proyecto gestionado para la atención integral de la población LGTBI, durante el cuatrienio. | 1 | 1 | 0,1066% |
| 74 | Realizar una (1) caracterización de la población afrocolombiana e indígena asentada en el Municipio de Neiva, durante el cuatrienio. | Nº. De Caracterizaciones realizadas. | Una (1) caracterización de la población afrocolombianos e indígena asentada en el Municipio de Neiva, durante el cuatrienio. | 2 | 1 | 0,1066% |
| 75 | Diseñar una (1) estrategias de vinculación laboral a la población vulnerable en el cuatrienio. | Nº de Estrategia de vinculación laboral diseñada. | Una (1) estrategias diseñada e implementada de vinculación laboral a la población vulnerable en el cuatrienio. | 1 | 1 | 0,0533% |
| 76 | Realizar Ocho (8) campañas anuales para la atención del habitante de la calle durante el cuatrienio. | Nº de campañas anuales realizadas. | Ocho (8) campañas anuales realizadas para la atención del habitante de la calle durante el cuatrienio. | 8 | 8 | 0,0533% |
| 77 | Atender 392 Habitantes de la calle en el hogar de paso "RENACER", durante el cuatrienio. | Nº de habitantes de la calle atendidos. | 392 Habitantes de la calle atendidos en el hogar de paso "RENACER" durante el cuatrienio. | 98 | 98 | 0,0533% |
| 78 | Realizar un (1) Convenio con una empresa transportadora, para retornar los habitantes de la calle a su lugar de origen en el cuatrienio. | Nº de convenios realizados | Un (1) Convenio realizado con una empresa transportadora, para retornar los habitantes de la calle a su lugar de origen en el cuatrienio. | 1 | 1 | 0,0533% |
| TOTAL POBLACIONAL | | | | | | 3,4256 |

DIMENSIÓN AMBIENTE NATURAL

Esta dimensión, se refiere al reconocimiento de los ecosistemas existentes en el Municipio y a su proceso de transformación permanente, ocasionado, entre otros, por el desarrollo de actividades humanas de producción, extracción, asentamiento y consumo; en este sentido, esta dimensión indaga si es sostenible la forma en que se satisfacen las necesidades del presente y aboga por garantizar que las futuras generaciones neivanas puedan satisfacer las suyas.

Comprender las dinámicas del ambiente natural, permite establecer estrategias para garantizar la preservación y conservación de la base ambiental, hacer uso sostenible de los recursos naturales, introducir nuevos escenarios de desarrollo y prever los riesgos y las acciones para su superación y/o mitigación; igualmente, contempla la gestión del riesgo de desastres, que es necesaria por la vulnerabilidad de las personas y sus medios de vida frente a fenómenos de origen natural.

| DIMENSION AMBIENTE NATURAL | | |
|--|----------------|---------------|
| PORCENTAJE DE AVANCE POR SECTORES 2,8403% | | |
| AMBIENTE | 1,3266% | 46,71% |
| GESTION DEL RIESGO | 1,5137% | 53,29% |

Fuente: Dirección de Prospectiva, Programas y Proyectos

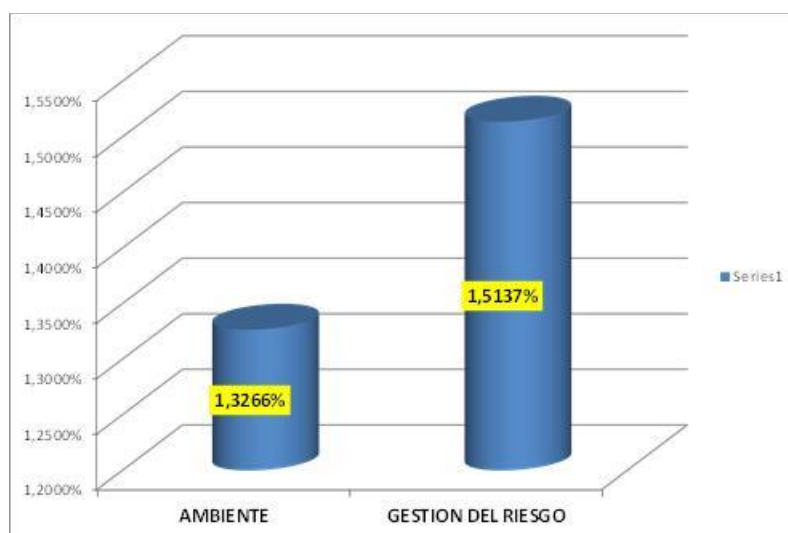


Gráfico N° 21

El consolidado de avance de las metas de la Dimensión Ambiente Natural, por Sectores, se evidencia el avance del 2.8403%, discriminado así: Ambiente 1,3266%; y en Gestión del Riesgo 1,5137%.

| DIMENSION AMBIENTE NATURAL | | |
|--|----------------|---------------|
| PORCENTAJE DE AVANCE POR PROGRAMAS 2,8403% | | |
| UNIDOS POR LA CONSERVACIÓN DEL MEDIO AMBIENTE | 1,3266% | 46,71% |
| UNIDOS PREVINIREMOS LOS DESASTRES | 1,5137% | 53,29% |

Fuente: Dirección de Prospectiva, Programas y Proyectos



ALCALDIA DE NEIVA

DEPARTAMENTO ADMINISTRATIVO DE PLANEACIÓN MUNICIPAL



NIT. 891180009-1

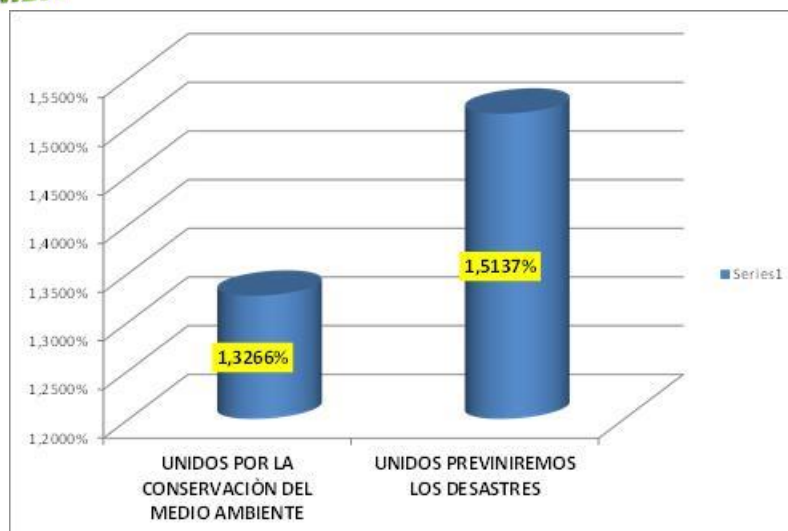


Gráfico N° 22

El consolidado de avance de las metas de la Dimensión Ambiente Natural, por Programas, se evidencia el avance del 2,8403%, discriminado así: Unidos Por la Conservación del Medio Ambiente 1,3266%; y Unidos Previniremos los desastres 1,5137%.



ALCALDIA DE NEIVA

DEPARTAMENTO ADMINISTRATIVO DE PLANEACIÓN MUNICIPAL



SEGUIMIENTO A LAS METAS DE PRODUCTO DIMENSION AMBIENTE NATURAL VIGENCIA 2013

31

| Nº. De la Meta de Producto | Descripción de la Meta de Producto | Nombre del Indicador de la Meta de Producto | Valor Esperado del Indicador de Producto cuatrienio. | valor esperado de las metas para 2013 | Valor Ejecutado 2013 | AVANCE MP 2013 |
|----------------------------|--|--|--|---------------------------------------|----------------------|----------------|
| 1 | Incorporar ochocientos ochenta y siete (887) Hectáreas en nacaderos de cuerpos de agua y zonas de ronda y humedales, durante el cuatrienio. | Nº Has incorporadas. | Ochocientos ochenta y siete (887) Hectáreas incorporadas, mediante la compra, reforestación o revegetalización, durante el cuatrienio. | 222 | 222 | 0,0532% |
| 2 | Implementar un (1) incentivo en materia de impuesto predial a predios particulares que sean destinados a la protección, conservación y restauración de zonas de importancia estratégica ambiental, durante el cuatrienio | Nº Incentivo implementado. | Un (1) Incentivo implementado y operando. | 1 | 1 | 0,0711% |
| 3 | Reforestar con plantas nativas cinco (5) hectáreas protegidas y degradadas, durante el cuatrienio. | Nº Has reforestadas con plantas nativas. | Cinco (5) hectáreas reforestadas con plantas nativa, protegidas y degradadas, durante el cuatrienio. | 1 | 1 | 0,0426% |
| 4 | Recuperar dos (2) kilómetros de paseo urbano o sendero ecoturísticos, durante el cuatrienio. | Nº de Kms de paseo urbano o sendero ecoturísTIC so recuperado. | (2) kilómetros de paseo urbano o sendero ecoturísticos recuperados, durante el cuatrienio. | 1 | 1 | 0,1066% |
| 5 | Reforestar y mantener dieciséis (16) nacaderos de agua con especies nativas, durante el cuatrienio. | Nº nacaderos de agua reforestadas/mantenidos. | (16) nacaderos de agua reforestados y mantenidos con especies nativas, durante el cuatrienio. | 2 | 2 | 0,0267% |
| 6 | Reforestar y/o revegetalizar con especies nativas sesenta y cinco (65) hectáreas para proteger los nacimientos de agua que surten acueductos, durante el cuatrienio. | Nº de Has reforestadas y/o revegetalizadas con especies nativas. | (65) Has reforestadas para proteger los nacimientos de agua que surten acueductos, durante el cuatrienio. | 15 | 15 | 0,0492% |
| 7 | Reforestar 80 hectáreas en sitios críticos de erosión de nacaderos y tomas de agua de acueductos veredales, para constituirlos en reservas naturales, durante el cuatrienio. | Nº de Hectáreas reforestadas en nacaderos y tomas de agua para constituirlos en reservas naturales | 80 hectáreas reforestadas en sitios críticos de erosión de nacaderos y tomas de agua de acueductos veredales, para constituirlos en reservas naturales, durante el cuatrienio. | 20 | 20 | 0,0533% |
| 8 | Formar 400 líderes en temas ambientales en el Municipio de Neiva, durante el cuatrienio. | Nº de Líderes formado en temas ambientales. | 400 líderes formados en temas ambientales en el Municipio de Neiva, durante el cuatrienio. | 100 | 100 | 0,0533% |
| 9 | Implementar un (1) programa de educación ambiental, durante el cuatrienio. | Nº de Programa de educación ambiental implementado. | Un (1) programa de educación ambiental implementado | 1 | 0 | 0,0000% |
| 10 | Certificar un (1) Vivero Municipal de acuerdo a las normas existentes, para la producción de material vegetal de alta calidad, durante el cuatrienio. | Nº de Vivero certificado. | Un (1) Vivero Municipal certificado, de acuerdo a las normas existentes, para la producción de material vegetal de alta calidad, durante el cuatrienio. | 0,25 | 0 | 0,0000% |
| 11 | Actualizar un (1) inventario forestal urbano, durante el cuatrienio. | Nº de Inventario forestal urbano actualizado. | un (1) inventario forestal urbano realizado, durante el cuatrienio. | 0,25 | 0 | 0,0000% |
| 12 | Elaborar e implementar dos (2) planes de manejo y ordenamiento de cuencas hidrográficas en el Municipio, durante el cuatrienio. | Nº Planes de manejo y ordenamiento de cuencas elaborados e implementados. | (2) planes de manejo elaborados e implementados de ordenamiento de cuencas hidrográficas en el Municipio, durante el cuatrienio. | 1 | 0 | 0,0000% |



ALCALDIA DE NEIVA

DEPARTAMENTO ADMINISTRATIVO DE PLANEACIÓN MUNICIPAL



SEGUIMIENTO A LAS METAS DE PRODUCTO DIMENSION AMBIENTE NATURAL VIGENCIA 2013

32

| Nº. De la Meta de Producto | Descripción de la Meta de Producto | Nombre del Indicador de la Meta de Producto | Valor Esperado del Indicador de Producto cuatrienio. | valor esperado de las metas para 2013 | Valor Ejecutado 2013 | AVANCE MP 2013 |
|----------------------------|--|---|---|---------------------------------------|----------------------|----------------|
| 13 | Elaborar un (1) programa para el uso racional y eficiente de la Energía Eléctrica en las entidades del Municipio durante el cuatrienio. | Nº de programa para el uso racional de Energía Eléctrica elaborado. | Un (1) programa elaborado para el uso racional y eficiente de la Energía Eléctrica en las entidades del Municipio, durante el cuatrienio. | 1 | 1 | 0,0533% |
| 14 | Realizar un (1) monitoreo mensual a treinta y un (31) fuentes hídricas, para controlar la calidad del agua en el Municipio de Neiva, durante el cuatrienio. | Nº de monitoreos realizados. | Un (1) monitoreo mensual a treinta y un (31) fuentes hídricas, para controlar la calidad del agua en el Municipio de Neiva realizado, durante el cuatrienio. | 372 | 372 | 0,0533% |
| 15 | Implementar el funcionamiento de dos (2) escombreras en el Municipio, durante el cuatrienio. | Nº de Escombreras implementadas y funcionando. | Dos (2) escombreras funcionando en el Municipio. | 2 | 1 | 0,1066% |
| 16 | Desarrollar treinta (30) operativos en la zona urbana y rural para mejorar su entorno ambiental (visual, auditivo, aire y atmosférico), durante el cuatrienio. | Nº de Operativos realizados | Treinta (30) operativos realizados en la zona urbana y rural para mejorar su entorno ambiental (visual, auditivo, aire y atmosférico), durante el cuatrienio. | 10 | 10 | 0,0711% |
| 17 | Crear una (1) Corporación Encargada de los Espacios Públicos (Sociedad de Ornato), durante el cuatrienio. | Nº corporación creada. | Una (1) corporación creada encargada de los Espacios Públicos (Sociedad de Ornato), durante el cuatrienio. | 1 | 1 | 0,2132% |
| 18 | Suspender la circulación en el área urbana de ciento catorce (114) coches de tracción animal (Zorras) en el cuatrienio. | Nº de coches de tracción animal (Zorras) suspendidos de circulación urbana. | Ciento catorce (114) coches de tracción animal (Zorras) suspendido de circulación en el área urbana, en el cuatrienio. | 114 | 0 | 0,0000% |
| 19 | Elaborar un (1) Mapa del Ruido, para garantizar el cumplimiento a los límites del ruido establecidos por la Corporación del Alto Magdalena (CAM), en el Municipio de Neiva, durante el cuatrienio. | Nº Mapas de ruido elaborado | Un (1) Mapa del Ruido elaborado, para garantizar el cumplimiento a los límites del ruido establecidos por la Corporación del Alto Magdalena (CAM), en el Municipio de Neiva, durante el cuatrienio. | 0 | 0 | 0,0000% |
| 20 | Reducir en quince (15) toneladas la producción de residuos sólidos mediante la implementación de los Planes de Gestión Integral de Residuos Sólidos - PGIRS- durante el cuatrienio. | Nº de toneladas de residuos sólidos reducidas. | Quince (15) Tn diarias reducidas de la producción de residuos sólidos mediante la implementación de los Planes de Gestión Integral de Residuos Sólidos - PGIRS- durante el cuatrienio. | 5.475 | 0 | 0,0000% |
| 21 | Desarrollar ocho (8) operativos de control a la explotación ilegal de minerales en el cuatrienio. | Nº de operativos de control de minería realizados | Ocho (8) operativos de control a la explotación ilegal de minerales en el cuatrienio. | 2 | 2 | 0,0533% |
| 22 | Formular un (1) estudio de evaluación de vulnerabilidad y riesgo, para fines de formulación de acciones frente al cambio climático., en el cuatrienio. | Nº de Estudio de evaluación de vulnerabilidad y riesgo formulado. | Un (1) estudio realizado de evaluación de vulnerabilidad y riesgo para fines de formulación de acciones frente al cambio climático. en el cuatrienio. | 1 | 0 | 0,0000% |
| 23 | Incluir en la reformulación del Plan de ordenamiento Territorial (POT), el componente de vulnerabilidad y adaptación al cambio climático., durante el cuatrienio. | Nº POT reformulado con el componente del cambio climático.. | Un (1) Plan de ordenamiento Territorial (POT) reformulado con el componente de vulnerabilidad y adaptación al cambio climático., durante el cuatrienio. | 0,75 | 1 | 0,2132% |
| 24 | Realizar dos (2) procesos de buenas Prácticas administrativas ambientales, en la compras verdes de bienes y servicios, en el cuatrienio. | Nº de Procesos de buenas Prácticas administrativas ambientales realizados. | Dos (2) procesos de buenas Prácticas administrativas ambientales, realizadas en la compras verdes y servicios realizados, durante el cuatrienio. | 2 | 2 | 0,0533% |



ALCALDIA DE NEIVA

DEPARTAMENTO ADMINISTRATIVO DE PLANEACIÓN MUNICIPAL



NIT. 891180009-1

| SEGUIMIENTO A LAS METAS DE PRODUCTO DIMENSION AMBIENTE NATURAL VIGENCIA 2013 | | | | | | |
|--|---|---|---|---------------------------------------|----------------------|----------------|
| Nº. De la Meta de Producto | Descripción de la Meta de Producto | Nombre del Indicador de la Meta de Producto | Valor Esperado del Indicador de Producto cuatrienio. | Valor esperado de las metas para 2013 | Valor Ejecutado 2013 | AVANCE MP 2013 |
| 25 | Establecer cuatro (4) sistemas demostrativos de producción sostenible durante el cuatrienio. | Nº de Sistemas demostrativos establecidos. | Treinta y dos (32) sistemas demostrativos de producción sostenible establecidos, durante el cuatrienio. | 1 | 1 | 0,0533% |
| 26 | Formular un (1) Plan Municipal para la gestión del Riesgo - PMGR- durante el cuatrienio. | Nº de PMGR formulado. | Un (1) plan municipal para la gestión del riesgo PMGR formulado. | 1 | 1 | 0,1066% |
| 27 | Formular un (1) Plan Local de Emergencias y Contingencias - PLECs- en el cuatrienio. | Nº de PLEC's formulado. | Un (1) PLEC's formulado. | 1 | 1 | 0,1066% |
| 28 | Adquirir un (1) sistema de monitoreo, alertas y alarmas tempranas en el cuatrienio. | Nº. de Sistema de monitoreo adquirido. | Un (1) sistema de monitoreo, alertas y alarmas tempranas adquirido en el cuatrienio. | 0 | 0 | 0,0000% |
| 29 | Conformar y capacitar veinte (20) comités barriales y veredales en Emergencias, durante el cuatrienio. | Nº de Comités barriales y veredales de emergencias conformados y capacitados. | (20) comités barriales y veredales conformados y capacitados en Emergencias, durante el cuatrienio. | 5 | 12 | 0,1279% |
| 30 | Elaborar e implementar en ciento veinte (120) sedes educativas, Los Planes Escolares para la Gestión del Riesgo, durante el cuatrienio. | Nº de planes escolares para la gestión del riesgo elaborados. | Un (1) Plan Escolar para la gestión del riesgo elaborado, durante el cuatrienio. | 30 | 40 | 0,2751% |
| 31 | Realizar diez (10) obras para la reducción de riesgos mitigables, durante el cuatrienio. | Nº de Obras realizadas para reducir el riesgo. | Diez (10) obras realizadas para la reducción de riesgos mitigables, durante el cuatrienio. | 2,50 | 0 | 0,0000% |
| 32 | Reubicar setecientos (700) familias que se encuentran en zonas de riesgo (Sector vivienda), durante el cuatrienio. | Nº de familias reubicadas que se encuentra en zonas de riesgo. | Setecientos (700) familias que se encuentran en zonas de riesgo (Sector vivienda) reubicadas, durante el cuatrienio. | 200 | 0 | 0,0000% |
| 33 | Realizar ocho (8) jornadas de capacitación al personal vinculado a los organismos de socorro, durante el cuatrienio. | Nº. de jornadas de capacitación realizadas en el cuatrienio. | Ocho (8) jornadas de capacitación realizadas al personal vinculado a los organismos de socorro, durante el cuatrienio. | 2 | 6 | 0,1599% |
| 34 | Actualizar un (1) Censo de las familias ubicadas en zonas de protección y riesgo en la zona urbana y rural, durante el cuatrienio. | Nº de Censo actualizado de familias ubicadas en zonas de protección y riesgo. | Un (1) Censo actualizado de las familias ubicadas en zonas de protección y riesgo en la zona urbana y rural, durante el cuatrienio. | 1 | 1 | 0,1066% |
| 35 | Adquirir y entregar tres mil (3.000) Ayudas humanitarias a personas afectadas por desastres, en el cuatrienio. | Nº. de Ayudas humanitarias adquiridas y entregadas. | Tres mil (3.000) Ayudas humanitarias adquiridas y entregadas a personas afectadas por desastres, en el cuatrienio. | 900 | 8.400 | 0,5777% |
| 36 | Adquirir una (1) Máquina de Bomberos en el cuatrienio. | Nº de máquinas de bomberos adquiridas. | Una (1) máquina de bomberos adquirida, en el cuatrienio. | 0 | 0 | 0,0000% |
| 37 | Mantener la disponibilidad de un (1) Cuerpo de Bomberos, los 365 días del año, durante el cuatrienio. | Nº. de días disponibles del cuerpo de bomberos al año. | Un (1) Cuerpo de Bomberos disponible los 365 días del año, durante el cuatrienio. | 365 | 365 | 0,0533% |
| TOTAL AMBIENTE NATURAL | | | | | | 2,8403 |

DIMENSIÓN AMBIENTE CONSTRUIDO

DIRECCIÓN DE PROSPECTIVA, PROGRAMAS Y PROYECTOS
 INFORME DE GESTIÓN VIGENCIA 2013
 - CUMPLIMIENTO DEL PLAN DE DESARROLLO "UNIDOS PARA MEJORAR 2012 - 2015"



ALCALDIA DE NEIVA

DEPARTAMENTO ADMINISTRATIVO DE PLANEACIÓN MUNICIPAL



NIT. 891180009-1

Esta dimensión hace relación a la intervención de la población neivana, que conlleva a transformar permanentemente el ambiente construido, para satisfacer sus necesidades biológicas y sociales y construye una infraestructura base para el desarrollo de las actividades sociales, económicas y político-administrativas, de todos quienes residimos en el territorio del municipio de Neiva.

| DIMENSION AMBIENTE CONSTRUIDO | | |
|--|---------|--------|
| PORCENTAJE DE AVANCE POR SECTORES 6,4386% | | |
| EDUCACION | 0,0533% | 0,83% |
| FORTALECIMIENTO INSTITUCIONAL | 0,4690% | 7,28% |
| AGUA POTABLE Y SANEAMIENTO BASICO | 1,2924% | 20,07% |
| VIVIENDA | 0,4957% | 7,70% |
| SERVICIOS PUBLICOS DIFERENTES ACUEDUCTO, ALCANTARILLADO Y ASEO | 0,2196% | 3,41% |
| TRANSPORTE | 2,7786% | 43,16% |
| EQUIPAMIENTO MUNICIPAL | 1,1300% | 17,55% |

Fuente: Dirección de Prospectiva, Programas y Proyectos

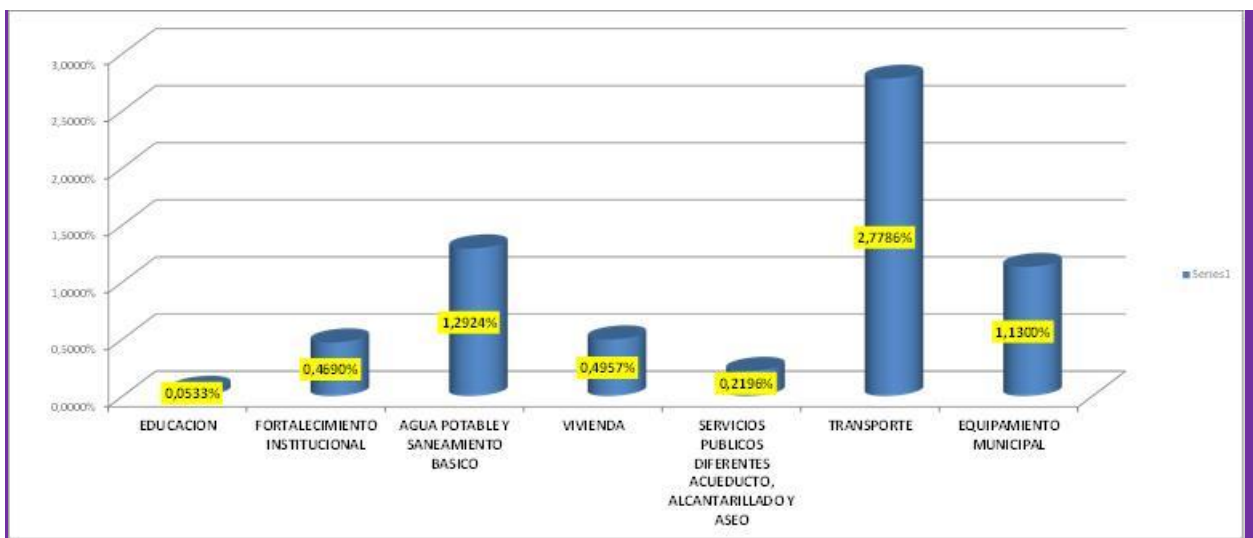


Gráfico 23

El consolidado de avance de las metas de la Dimensión Ambiente Construido, por Sectores, se evidencia el avance del 6,4386%, discriminado así: Educación 0,0533%; Fortalecimiento Institucional 0,4690%; Agua Potable y Saneamiento Básico 1,2924%; Vivienda 0,4957%; Servicios Públicos Diferentes Acueducto, Alcantarillado y Aseo 0,2196%; Transporte 2,7786% y en Equipamiento Municipal 1,1300%.



ALCALDIA DE NEIVA

DEPARTAMENTO ADMINISTRATIVO DE PLANEACIÓN MUNICIPAL



1180009-1



DIMENSION AMBIENTE CONSTRUIDO

PORCENTAJE DE AVANCE POR PROGRAMAS 6,4386%

| | | |
|---|---------|--------|
| UNIDOS POR SERVICIOS PUBLICOS ADECUADOS | 1,5120% | 23,48% |
| UNIDOS PARA UN BUEN GOBIERNO | 0,4690% | 7,28% |
| UNIDOS POR UNOS ESPACIOS PUBLICOS ADECUADOS | 1,1833% | 18,38% |
| UNIDOS POR UNAS VIVIENDAS SALUDABLES | 0,4957% | 7,70% |
| UNIDOS PARA MEJORAR LA MOVILIDAD | 2,7786% | 43,16% |

Fuente: Dirección de Prospectiva, Programas y Proyectos

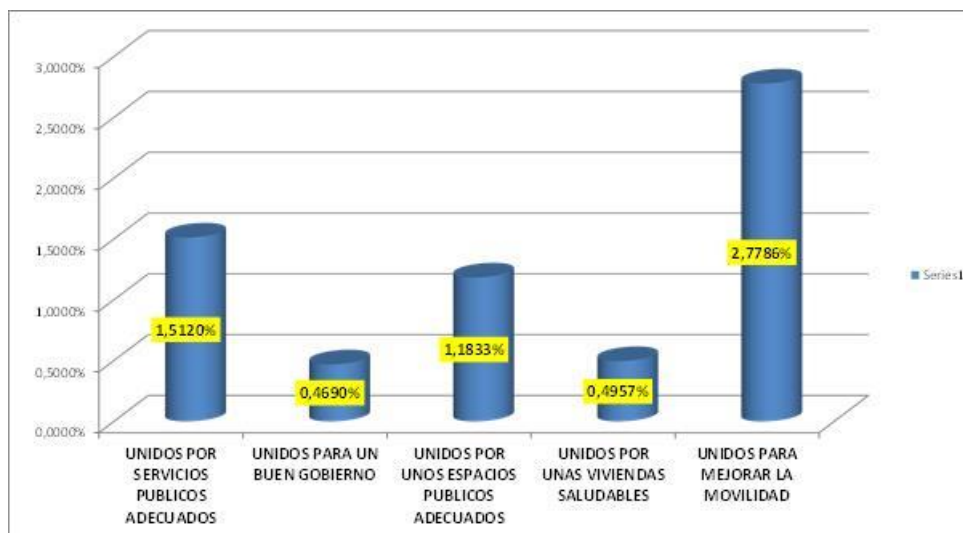


Gráfico 24

El consolidado de avance de las metas de la Dimensión Ambiente Construido, por Programas, se evidencia el avance del 6,4386%, discriminado así: Unidos por los Servicios Públicos Adecuados 1,5120%; Unidos para un Buen Gobierno 0,4690%; Unidos por unos espacios públicos Adecuados 1,1833%; Unidos por unas Viviendas Saludables 0,4956%; y en Unidos para Mejorar la Movilidad 2,7786%.



ALCALDIA DE NEIVA

DEPARTAMENTO ADMINISTRATIVO DE PLANEACIÓN MUNICIPAL



SEGUIMIENTO A LAS METAS DE PRODUCTO DIMENSION AMBIENTE CONSTRUIDO VIGENCIA 2013

| Nº. De la Meta de Producto | Descripción de la Meta de Producto | Nombre del Indicador de la Meta de Producto | Valor Esperado del Indicador de Producto cuatrienio. | valor esperado de las metas para 2013 | Valor Ejecutado 2013 | AVANCE MP 2013 |
|----------------------------|---|--|---|---------------------------------------|----------------------|----------------|
| 1 | Continuar con la construcción de 2.000 ML de Acueducto con sus respectivas válvulas, para habilitar la línea conducción desde: Tanque las Palmas hasta Planta Jardín, en el cuatrienio. | Nº ML construidos con la instalación de sus respectivas válvulas para habilitar la línea conducción. | 2.000 ML de Acueducto construidos con sus respectivas válvulas para habilitar la línea conducción desde: Tanque las Palmas hasta Planta Jardín, en el cuatrienio. | 2.000 | 0 | 0,0000% |
| 2 | Terminar y poner en funcionamiento del Reservorio "Poco a Poco" en el cuatrienio. | Nº de reservorio terminado y en funcionamiento. | Reservorio "Poco a Poco" terminado y en completo funcionamiento, en el cuatrienio. | 0,30 | 0,30 | 0,0640% |
| 3 | Construir 5,200 ML de la línea de conducción del Reservorio hasta la PTAP El Recreo, en el cuatrienio. | Nº de ML construidos de la línea de conducción del reservorio hasta la PTAP El Recreo. | 5,200 ML de la línea de conducción del Reservorio hasta la PTAP El Recreo construidos, en el cuatrienio. | 3.640 | 3.640 | 0,2131% |
| 4 | Terminar y puesta en funcionamiento de un (1) módulo (el segundo) de la PTAP El Recreo, en el cuatrienio. | Nº módulo (el segundo) de la PTAP terminada y en funcionamiento. | Segundo modulo de la PTAP construido y en funcionamiento, en el cuatrienio. | 0,50 | 0,40 | 0,0853% |
| 5 | Modernizar y dotar las tres (3) PTAP durante el cuatrienio. | Nº de PTAP modernizadas y dotadas. | Las tres (3) PTAP modernizadas y dotadas durante el cuatrienio. | 0,50 | 0,30 | 0,0213% |
| 6 | Realizar la instalación de dos (2) empates en la red de distribución Express Fase II Norte (una en planta Recreo y otra en la carrera 7 con calle 67) durante el cuatrienio. | Nº de empates realizados en la red de distribución express Fase II Norte (una en planta recreo y otra en la carrera 7 con calle 67). | Dos (2) empates instalados en la red de distribución Express Fase II Norte desde la Planta Recreo y otra en la carrera 7 con calle 67) durante el cuatrienio. | | | 0,0000% |
| 7 | Restituir 3.100 ML de red de distribución Express Fase II Sur, en el cuatrienio. | Nº de ML de la red de distribución restituida. | 3.100 ML de la red de distribución Express Fase II Sur construida, en el cuatrienio. | 3,100 | 0,00 | 0,0000% |
| 8 | Construir y optimizar 10.000 ML de red de distribución del Acueducto, en el cuatrienio. | Nº de ML construidos/ optimizados de la red de distribución del Acueducto. | 10.000 ML de red de distribución de Acueducto construidos y optimizados, en el cuatrienio. | 4.100 | 1.503 | 0,0320% |
| 9 | Garantizar la operación de 30 puntos de muestreo de calidad del agua potable, acorde a la Resolución 811 de 2008 y la norma NTC 5667-5 en el cuatrienio. | Nº de Puntos de muestreo operando acorde a la Norma NTC 5667-5 y Resolución 0811 de 2008. | 30 puntos de muestreo de calidad del agua potable, garantizando su operación, acorde a la Resolución 811 de 2008 y la norma NTC 5667-5 en el cuatrienio. | 5 | 5 | 0,0355% |
| 10 | Acreditar el laboratorio de Aguas acorde con la norma técnica NTC 17025, en el cuatrienio. | Nº. de Acreditación del laboratorio de aguas acorde con la norma Técnica NTC 17025 en el cuatrienio. | Laboratorio de Aguas acreditado acorde con la norma técnica NTC 17025, en el cuatrienio. | 0,25 | 0,00 | 0,0000% |
| 11 | Diseñar un (1) plan de sectorización y macro-medición para la instalación de diez (10) macromedidores, en el cuatrienio. | Nº de Plan de sectorización y macromedición implementado. | Un (1) Plan de sectorización y macromedición diseñado para la instalación de 10 nuevos macromedidores instalados, en el cuatrienio. | 1 | 1 | 0,0711% |
| 12 | Diseñar un (1) plan para la adquisición e instalación de 20.000 micromedidores, durante el cuatrienio. | Nº de Plan para la adquisición e instalación de 20.000 micromedidores. | Plan de adquisición e instalación de 20.000 micromedidores diseñado durante el cuatrienio. | 6.000 | 6.000 | 0,0640% |



ALCALDIA DE NEIVA

DEPARTAMENTO ADMINISTRATIVO DE PLANEACIÓN MUNICIPAL



SEGUIMIENTO A LAS METAS DE PRODUCTO DIMENSION AMBIENTE CONSTRUIDO VIGENCIA 2013

37

| Nº. De la Meta de Producto | Descripción de la Meta de Producto | Nombre del Indicador de la Meta de Producto | Valor Esperado del Indicador de Producto cuatrienio. | valor esperado de las metas para 2013 | Valor Ejecutado 2013 | AVANCE MP 2013 |
|----------------------------|--|--|--|---------------------------------------|----------------------|----------------|
| 13 | Adquirir dos (2) kit de Geofonía, en el cuatrienio. | Nº de Kit de Geofonía adquiridos | Dos (2) kit de Geofonía, adquiridos en el cuatrienio. | 2 | 2 | 0,2132% |
| 14 | Realizar un (1) estudio de factibilidad financiera para el montaje de un laboratorio de calibración para Micromedidores, en el cuatrienio. | Nº de estudio de factibilidad realizado. | Un (1) estudio de factibilidad financiera realizado para el montaje de un laboratorio de calibración para Micromedidores, en el cuatrienio. | 0 | 0 | 0,0000% |
| 15 | Construir y optimizar 10.000 ML de red de alcantarillado sanitario, definido en el PSMV, durante el cuatrienio. | Nº Metros lineales de red de alcantarillado construidos/ optimizados acorde con lo definido en el PSMV. | 10.000 ML de red de alcantarillado sanitario construidos/ optimizados durante el cuatrienio., de acuerdo a lo definido en el PSMV. | 2.500 | 6.686 | 0,1425% |
| 16 | Construir 2.000 ML de red de alcantarillado de aguas lluvias, durante el cuatrienio. | Nº de ML de red de alcantarillado de aguas lluvias construidos. | 2.000 ML de red de alcantarillado de aguas lluvias, construidos, durante el cuatrienio. | 500 | 2.787 | 0,2971% |
| 17 | Gestionar un (1) proyecto para la construcción de la I fase de la planta de tratamiento de aguas residuales (PTAR) en la zona urbana, en el cuatrienio. | Nº de proyectos gestionados para la construcción de la I Fase de la PTAR. | Un (1) proyecto gestionado para la construcción de la I fase de la planta de tratamiento de aguas residuales (PTAR) en la zona urbana, en el cuatrienio. | 0,25 | 0 | 0,0000% |
| 18 | Aumentar en cuatro (4) vehículos (2 camionetas y maquinaria amarilla) nuevos para hacer más eficiente la prestación de los servicios públicos domiciliarios, en el cuatrienio. | Nº de vehículos nuevos adquiridos. | Cuatro (4) vehículos nuevos adquiridos para hacer más eficiente la prestación de los servicios públicos domiciliarios, en el cuatrienio. | 0 | 0 | 0,0000% |
| 19 | Gestionar un (1) proyecto para financiar la construcción de la alternativa óptima para la fuente alterna de agua en la ciudad de Neiva, en el cuatrienio. | Nº de proyectos Gestionados para financiar la construcción de la alternativa óptima para la fuente alterna de agua para la ciudad de Neiva. | Un (1) proyecto gestionado para financiar la construcción de la alternativa óptima para la fuente alterna de agua en la ciudad de Neiva, en el cuatrienio. | 0 | 0 | 0,0000% |
| 20 | Revisar y actualizar un (1) PGIRS, durante el cuatrienio. | Nº de PGIRS revisado, y actualizado. | Un (1) PGIRS, revisado y actualizado, durante el cuatrienio. | 0 | 0 | 0,0000% |
| 21 | Implementar un (1) plan piloto de reciclaje en la fuente, en el cuatrienio. | Nº de Plan piloto de reciclaje en la fuente implementado. | Un (1) plan piloto de reciclaje en la fuente implementado, durante el cuatrienio. | 1 | 0 | 0,0000% |
| 22 | Adquirir un (1) lote contiguo al relleno sanitario Los Ángeles, durante el cuatrienio. | Nº de lotes adquiridos contiguo al relleno sanitario los Ángeles. | Un (1) lote adquirido contiguo al relleno sanitario Los Ángeles, durante el cuatrienio. | 0 | 0 | 0,0000% |
| 23 | Gestionar un (1) proyecto para clausurar una (1a) Celda de disposición final de residuos sólidos del relleno Sanitario Los Ángeles, en el cuatrienio. | Nº de proyectos gestionados para clausurar una celda de residuos sólidos en el relleno sanitario los Ángeles. | Un (1) proyecto gestionado para clausurar una (1a) Celda de disposición final de residuos sólidos del relleno Sanitario Los Ángeles en el cuatrienio. | 0 | 0 | 0,0000% |
| 24 | Gestionar un (1) proyecto para construir una (1) Celda para la disposición final de residuos sólidos en el relleno sanitario Los Ángeles, durante el cuatrienio. | Nº de proyectos gestionados para la construcción de una Celda para la disposición final de residuos sólidos en el relleno sanitario Los Ángeles. | Un (1) proyecto gestionado para construir una (1)Celda para la disposición final de residuos sólidos en el relleno sanitario los Ángeles, durante el cuatrienio. | 0 | 0 | 0,0000% |



ALCALDIA DE NEIVA

DEPARTAMENTO ADMINISTRATIVO DE PLANEACIÓN MUNICIPAL



SEGUIMIENTO A LAS METAS DE PRODUCTO DIMENSION AMBIENTE CONSTRUIDO VIGENCIA 2013

38

| Nº. De la Meta de Producto | Descripción de la Meta de Producto | Nombre del Indicador de la Meta de Producto | Valor Esperado del Indicador de Producto cuatrienio. | valor esperado de las metas para 2013 | Valor Ejecutado 2013 | AVANCE MP 2013 |
|----------------------------|--|---|---|---------------------------------------|----------------------|----------------|
| 25 | Gestionar un (1) proyecto para construir una (1) planta de tratamiento de lixiviados en el relleno sanitario Los Ángeles, durante el cuatrienio. | N° Proyectos gestionados para la construcción de la planta de tratamiento de lixiviados en el relleno sanitario Los Ángeles. | Un (1) proyecto gestionado para construir una (1) planta de tratamiento de lixiviados en el relleno sanitario Los Ángeles, durante el cuatrienio. | 0 | 0 | 0,0000% |
| 26 | Gestionar un (1) convenio interadministrativo anual, entre la Administración Municipal y la EPN para el otorgamiento de subsidios al 100% de la población de estratos I y II durante el cuatrienio. | N° de Convenio Interadministrativo gestionado con la Administración Municipal para el otorgamiento de subsidios al 100% de la | Un (1) convenio interadministrativo anual entre la Administración Municipal y la EPN suscritos para el otorgamiento de subsidios al 100% de la población de estratos I y II, durante el cuatrienio. | 1 | 1 | 0,0533% |
| 27 | Realizar dos (2) estudios de comercialización de Energía y Gas, durante el cuatrienio. | N° de Estudios (comercialización de Energía y Gas) para el desarrollo del objeto misional. | Dos (2) estudios (comercialización de Energía y Gas) realizados para el desarrollo del objeto misional, durante el cuatrienio. | 0 | 0 | 0,0000% |
| 28 | Evaluar y rediseñar los estudios y diseños para la Construcción de la nueva sede Administrativa para la EPN, en el cuatrienio. | N° de estudios y diseños realizados. | Estudios y diseños evaluados y rediseñados para la Construcción de la nueva sede Administrativa para la EPN, en el cuatrienio. | 0 | 0 | 0,0000% |
| 29 | Instalar en 226 hogares rurales el servicio de gasoducto del Municipio de Neiva, durante el cuatrienio. | N° de hogares rurales con servicio de gasoducto. | 226 hogares rurales el servicio de gasoducto instalados del Municipio de Neiva, durante el cuatrienio. | 57 | 57 | 0,2132% |
| 30 | Actualizar el contrato de concesión de alumbrado público a los requerimientos de ley (1 Contratar una interventoría, 2 contratar un administrador del servicio, 3. Realizar plan de manejo ambiental, 4. Ajustar el contrato de concesión, 5. Realizar | N° de contrato de alumbrado público actualizado. | Contrato de concesión de alumbrado público actualizado a los requerimientos de ley (1 Contratar una interventoría, 2 contratar un administrador del servicio, 3. Realizar plan de manejo ambiental, 4. Ajustar el contrato de concesión, 5. Realizar el flujo financiero ajustado a la normatividad vigente y los | 1 | 0,12 | 0,0064% |
| 31 | Elaborar los estudios y diseños para la construcción de la plaza de ferias equina y de eventos, en el cuatrienio. | N° Estudios y diseños para la construcción de la plaza de ferias equina y de eventos. | Estudios y diseños elaborados para la construcción de la plaza de ferias equina y de eventos, en el cuatrienio. | 0 | 0 | 0,0000% |
| 32 | Elaborar los estudios y diseños para la construcción del terminal de carga, en el cuatrienio. | N° de estudios y diseños para la construcción del terminal de carga. | Estudios y diseños elaborados para la construcción del terminal de carga, en el cuatrienio. | 0 | 0 | 0,0000% |
| 33 | Elaborar los estudios y diseños de un espacio adecuado para desarrollar actividades de diversion (zona rosa) en el Municipio de Neiva, durante el cuatrienio. | N° de estudios y diseños elaborados. | Estudios y diseños elaborados para desarrollar actividades de diversion (zona rosa) en el Municipio de Neiva, durante el cuatrienio. | 0 | 0 | 0,0000% |
| 34 | Gestionar un proyecto para realizar los diseños de la construcción en un (1) teleférico, durante el cuatrienio. | N° Proyectos gestionados | Un proyecto gestionado de diseños de un (1) teleférico, durante el cuatrienio. | 0 | 0 | 0,0000% |
| 35 | Elaborar un (1) estudio y un diseño de un espacio adecuado para desarrollar actividades de comercialización y mantenimiento de motocicletas, en el cuatrienio. | N° de estudios y diseños elaborados para desarrollar actividades de comercialización y mantenimiento de motocicletas. | Estudios y un diseños elaborados para desarrollar actividades de comercialización y mantenimiento de motocicletas, en el cuatrienio. | 0 | 0 | 0,0000% |
| 36 | Actualizar los diseños del Proyecto para la construcción del Parque Aventura del Municipio de Neiva, durante el cuatrienio. | N° de diseños actualizados para la construcción del Parque Isla Aventura. | Diseños actualizados para el Parque Aventura del Municipio de Neiva, durante el cuatrienio. | 1 | 1 | 0,2132% |



ALCALDIA DE NEIVA

DEPARTAMENTO ADMINISTRATIVO DE PLANEACIÓN MUNICIPAL



SEGUIMIENTO A LAS METAS DE PRODUCTO DIMENSION AMBIENTE CONSTRUIDO VIGENCIA 2013

| Nº. De la Meta de Producto | Descripción de la Meta de Producto | Nombre del Indicador de la Meta de Producto | Valor Esperado del Indicador de Producto cuatrienio. | valor esperado de las metas para 2013 | Valor Ejecutado 2013 | AVANCE MP 2013 |
|----------------------------|---|--|---|---------------------------------------|----------------------|----------------|
| 37 | Gestionar un (1) proyecto para la construcción del Parque de la Música JORGE VILLAMIL CORDOBEZ de Neiva, durante el cuatrienio. | Nº de proyectos gestionados para la construcción del parque de la Música. | Un (1) proyecto gestionado para la construcción del parque de la Música JORGE VILLAMIL CORDOBEZ de Neiva, durante el cuatrienio. | 1 | 1 | 0,1706% |
| 38 | Gestionar un (1) proyecto para los estudios y diseños para construcción de la PLAZOLETA DEL FERRROCARRIL de la Ciudad de Neiva, durante el cuatrienio. | Nº de proyectos Gestionados | Un (1) proyecto gestionado para los estudios y diseños para construcción de la PLAZOLETA DEL FERRROCARRIL de la Ciudad de Neiva, durante el cuatrienio. | 1 | 0 | 0,0000% |
| 39 | Terminar la construcción de la sede del Concejo de Neiva, durante el cuatrienio. | Sede del Concejo de Neiva terminada en su construcción. | Sede del Concejo de Neiva terminada su construcción , durante el cuatrienio. | 0 | 0 | 0,0000% |
| 40 | Diseñar un (1) plan de seguridad para la nueva sede del Concejo Municipal, durante el cuatrienio. | Nº de plan de seguridad para la nueva sede del Concejo Diseñado. | Un (1) plan de seguridad diseñado para la nueva sede del Concejo Municipal de acuerdo a los estudios realizados por las autoridades competentes, durante el cuatrienio. | 1 | 1 | 0,0533% |
| 41 | Desarrollar cuatro (4) proyectos en infraestructura que le permitan a la ciudad mejorar su equipamiento, un desarrollo Urbanístico y mejorar sus espacios públicos, en el cuatrienio. | Nº de proyectos de Infraestructura realizados. | Cuatro (4) proyectos en infraestructura desarrollados que le permiten a la ciudad mejorar su equipamiento. | 2 | 0 | 0,0000% |
| 42 | Construir un (1) Parque Temático de la Movilidad en la ciudad de Neiva, durante el cuatrienio. | Nº Parque Temáticos de la movilidad construido. | Un (1) Parque Temático de la Movilidad construido en la ciudad de Neiva, durante el cuatrienio. | 0,25 | 0 | 0,0000% |
| 43 | Gestionar un (1) proyecto para adquirir un lote de terreno para la construcción del "Centro de Atención Especializado" (CAE) (Ley 1089 de 2006) durante, el cuatrienio. | Nº de proyectos gestionados. | Un (1) proyecto gestionado para adquirir un lote de terreno para la construcción del "Centro de Atención Especializado" (CAE) (Ley 1089 de 2006), durante el cuatrienio. | 1 | 1 | 0,1066% |
| 44 | Gestionar un (1) proyecto para adquirir un lote de terreno para la construcción del Instituto de Medicina Legal, durante el cuatrienio. | Nº de proyectos gestionados. | Un (1) proyecto gestionado para adquirir un lote de terreno para la construcción del Instituto de Medicina Legal, durante el cuatrienio. | 1 | 1 | 0,1066% |
| 45 | Diseñar un (1) proyecto para apoyar a la Gobernación en la construcción del recinto ferial de la ciudad de Neiva, en el cuatrienio. | Nº de proyectos diseñados para apoyar a la Gobernación en la construcción del recinto ferial | Un (1) proyecto diseñado para apoyar a la Gobernación para la construcción del recinto ferial de la ciudad de Neiva, en el cuatrienio. | 1 | 1 | 0,1066% |
| 46 | Gestionar un proyecto para la construcción de la Canalización de la quebrada mampuesto desde la Cra 3 hasta la Cra 7 por la calle 74 (400 Mts) y otro proyecto para la construcción del PUENTE PEATONAL sobre Carrera 4 con calle 75 durante el | Nº de proyectos gestionados | Un proyecto gestionado para la construcción de la Canalización de la quebrada mampuesto desde la Cra 3 hasta la Cra 7 por la calle 74 (400 Mts) y otro para la construcción del PUENTE PEATONAL sobre Carrera 4 con calle 75 durante el cuatrienio. | 0 | 0 | 0,0000% |
| 47 | Gestionar un (1) proyecto para la construcción de "LA ALAMEDA" desde la Cl 28 entre la Cr 1 y 4w durante el cuatrienio. | Nº de proyectos gestionados para la construcción de "LA ALAMEDA" | Un (1) proyecto gestionado para la construcción de "LA ALAMEDA" desde la calle 28 entre la Carrera 1 y 4w, durante el cuatrienio. | 0 | 0 | 0,0000% |
| 48 | Comprar de diez predios sobre la margen del río del oro en el barrio Bogotá durante el cuatrienio. | Nº de predios adquiridos | Diez predios comprados sobre la margen del río del oro en el barrio Bogotá | 10 | 0 | 0,0000% |



ALCALDIA DE NEIVA

DEPARTAMENTO ADMINISTRATIVO DE PLANEACIÓN MUNICIPAL



SEGUIMIENTO A LAS METAS DE PRODUCTO DIMENSION AMBIENTE CONSTRUIDO VIGENCIA 2013

| Nº. De la Meta de Producto | Descripción de la Meta de Producto | Nombre del Indicador de la Meta de Producto | Valor Esperado del Indicador de Producto cuatrienio. | valor esperado de las metas para 2013 | Valor Ejecutado 2013 | AVANCE MP 2013 |
|----------------------------|--|---|---|---------------------------------------|----------------------|----------------|
| 49 | Diseñar y construir dos(2) baños públicos. durante el cuatrienio. | Nº de baños publicos construidos. | Dos(2) baños públicos diseñados y construidos. | 2 | 0 | 0,0000% |
| 50 | Gestionar un (1) proyecto para la construcción del Eje ambiental del RIO DE ORO", durante el cuatrienio. | Nº. de proyectos gestionados para la construcción del eje ambiental del rio del oro | (1) proyecto para la construcción del Eje ambiental del RIO DE ORO" gestionado, durante el cuatrienio. | 0 | 0 | 0,0000% |
| 51 | Realizar el mantenimiento a 23 sitios de parada (espacios públicos) City Tour, durante el cuatrienio. | Nº sitios de parada (espacios públicos) city Tour con mantenimiento. | 23 sitios de parada (espacios públicos) City Tour con mantenimiento, durante el cuatrienio. | 23 | 23 | 0,2132% |
| 52 | Adecuar treinta (30) espacios públicos efectivos (parques y zonas verdes) para la población en situación de discapacidad, en el cuatrienio. | Nº de espacios públicos efectivos adecuados para la población en situación de discapacidad. | Treinta (30) espacios públicos efectivos (parques y zonas verdes) adecuados para la población en situación de discapacidad, en el cuatrienio. | 5 | 0 | 0,0000% |
| 53 | Realizar un (1) proyecto para la recuperación de 18.000 M2 del "Malecón del Río Magdalena", durante el cuatrienio. | Nº de M2 recuperados del "Malecón del Río Magdalena",. | 18.000 M2 recuperados del "Malecón del Río Magdalena", durante el cuatrienio. | 12.000 | 0 | 0,0000% |
| 54 | Conformar un (1) equipo humano de Diez (10) Agentes para la recuperación y Restitución del Espacio Público y control a la minería ilegal en el Municipio de Neiva, en el cuatrienio. | Nº equipo humano conformado con diez (10) agentes para recuperación y restitución del espacio público y control de la minería ilegal. | Un (1) equipo humano de Diez (10)Agentes para la recuperación y Restitución del Espacio Público y control a la minería ilegal en el Municipio de Neiva, en el cuatrienio. | 1 | 1 | 0,0533% |
| 55 | Gestionar un (1) proyecto para la recuperación y canalización de un (1) tramo de la quebrada La Cabuya, durante el cuatrienio. | Nº de proyectos gestionados para la recuperación y canalización de la quebrada La Cabuya. | Un (1) proyecto gestionado para la recuperación y canalización de un (1) tramo de la quebrada La Cabuya,durante el cuatrienio. | 0 | 0 | 0,0000% |
| 56 | Gestionar un (1) proyecto para la canalización de la quebrada El Aceite desde el rio del Oro hasta el barrio La Gaitana, durante el cuatrienio. | Nº de proyectos gestionados para la canalización de la quebrada El Aceite. | Un (1) proyecto gestionado para la canalización de la quebrada el aceite desde el rio del Oro hasta el barrio La Gitana, durante el cuatrienio. | 0 | 0 | 0,0000% |
| 57 | Gestionar un (1) proyecto para la construcción del parque y salón comunal del barrio Santa Inés, durante el cuatrienio. | Nº de proyectos gestionados para la construcción del parque y salón comunal barrio Santa Inés. | Un (1) proyecto gestionado para la construcción del parque y salón comunal del barrio Santa Inés, durante el cuatrienio. | 1 | 0 | 0,0000% |
| 58 | Remodelar 317 M2 del Parque LA REBECA (Parque Integral de las Aguas) durante el cuatrienio. | Nº de M2 remodelados del Parque LA REBECA. | 317 M2 del Parque LA REBECA (Parque Integral de las Aguas) remodelado, durante el cuatrienio. | 317 | 0 | 0,0000% |
| 59 | Implementar un (1) Plan de Ornato para mejorar la imagen y del espacio público del Municipio de Neiva, durante el cuatrienio. | Nº plan de ornato implementado. | Un (1) Plan de Ornato para mejorar la imagen y del espacio del Municipio de Neiva, implementado durante el cuatrienio. | 1 | 1 | 0,0533% |
| 60 | Construir 10.000 M2 de andenes prioritarios del Municipio de Neiva, durante el cuatrienio. | Nº de M2 de andenes construidos. | 10.000 M2 de andenes prioritarios construidos en el Municipio de Neiva, durante el cuatrienio. | 2.000 | 0 | 0,0000% |



ALCALDIA DE NEIVA

DEPARTAMENTO ADMINISTRATIVO DE PLANEACIÓN MUNICIPAL



SEGUIMIENTO A LAS METAS DE PRODUCTO DIMENSION AMBIENTE CONSTRUIDO VIGENCIA 2013

41

| Nº. De la Meta de Producto | Descripción de la Meta de Producto | Nombre del Indicador de la Meta de Producto | Valor Esperado del Indicador de Producto cuatrienio. | valor esperado de las metas para 2013 | Valor Ejecutado 2013 | AVANCE MP 2013 |
|----------------------------|---|--|---|---------------------------------------|----------------------|----------------|
| 61 | Construir la primera y segunda fase del proyecto Parque Ronda Río Las Ceibas, en el cuatrienio. | Nº. de fases construidas. | Primera y Segunda fase construida del proyecto Parque Ronda Río Las Ceibas, en el cuatrienio. | 0,5 | 0,50 | 0,0533% |
| 62 | Construir 1.000 ML de ciclo-ruta en la ciudad de Neiva, durante el cuatrienio. | Nº. ML construidos de ciclo rutas. | 1.000 ML de ciclo-ruta incrementado en el Municipio de Neiva, durante el cuatrienio. | 1.000 | 0 | 0,0000% |
| 63 | Adecuar la estructura física de las veintiun (21) dependencias de la administración central, en el cuatrienio. | Nº de dependencias físicas adecuadas. | Estructuras físicas de las veintiun (21) dependencias de la administración central adecuadas, en el cuatrienio. | 5 | 0 | 0,0000% |
| 64 | Gestionar un (1) proyecto para la construcción de la cubierta del Estadio "Urdaneta Arbelaez", durante el cuatrienio. | Nº de proyectos gestionados para la construcción de la cubierta del Estadio "Urdaneta Arbelaez". | Un (1) proyecto para la construcción de la cubierta del Estadio "Urdaneta Arbelaez", gestionado durante el cuatrienio. | 0 | 0 | 0,0000% |
| 65 | Gestionar un (1) Proyecto para la recuperación de la estructura física del estadio "Guillermo Plazas Alcíd," durante el cuatrienio. | Nº de Proyectos gestionados para la recuperación del estadio Guillermo Plazas Alcíd. | Un (1) Proyecto gestionado para la recuperación de la estructura física del estadio "Guillermo Plazas Alcíd" durante el cuatrienio. | 1 | 0 | 0,0000% |
| 66 | Construir ocho (8) cubiertas a escenarios deportivos comunitarios, durante el cuatrienio. | Nº de cubiertas construidas. | Ocho (8) cubiertas a escenarios deportivos construidas, durante el cuatrienio. | 5 | 0 | 0,0000% |
| 67 | Intervenir cincuenta y seis (56) escenarios deportivos comunitarios en la ciudad de Neiva, durante el cuatrienio. | Nº de escenarios deportivos comunitarios intervenidos. | Cincuenta y seis (56) escenarios deportivos comunitarios en la ciudad de Neiva, intervenidos durante el cuatrienio. | 14 | 0 | 0,0000% |
| 68 | Construir un (1) patinódromo durante el cuatrienio. | Nº de patinódromo construido | Un (1) patinódromo construido durante el cuatrienio. | 0 | 0 | 0,0000% |
| 69 | Adquirir e instalar dos (2) gramas sintéticas, durante el cuatrienio. | Nº de gramas sintéticas adquiridas / instaladas | Dos (2) gramas sintéticas adquiridas e instaladas, durante el cuatrienio. | 1 | 0 | 0,0000% |
| 70 | Construir Diez (10) centros de acondicionamiento físico comunales biosaludables, en el cuatrienio. | Nº de centros de acondicionamiento físico comunales biosaludables. | Diez (10) centros de acondicionamiento físico comunales biosaludables, construidos en el cuatrienio. | 5 | 0 | 0,0000% |
| 71 | Construir cuatro (4) Parques bibliotecas en el cuatrienio. | Nº de Parques bibliotecas construidos. | Cuatro (4) Parques bibliotecas construidos, en el cuatrienio. | 2 | 0 | 0,0000% |
| 72 | Adecuar cuatro (4) Colegios de Calidad en el cuatrienio. | Nº. de Colegios de Calidad Adecuados durante el cuatrienio. | Cuatro (4) Colegios de Calidad adecuados en el cuatrienio. | 1 | 1 | 0,0533% |



ALCALDIA DE NEIVA

DEPARTAMENTO ADMINISTRATIVO DE PLANEACIÓN MUNICIPAL



SEGUIMIENTO A LAS METAS DE PRODUCTO DIMENSION AMBIENTE CONSTRUIDO VIGENCIA 2013

| Nº. De la Meta de Producto | Descripción de la Meta de Producto | Nombre del Indicador de la Meta de Producto | Valor Esperado del Indicador de Producto cuatrienio. | valor esperado de las metas para 2013 | Valor Ejecutado 2013 | AVANCE MP 2013 |
|----------------------------|--|--|--|---------------------------------------|----------------------|----------------|
| 73 | Construir la I fase de la sede principal del Establecimiento Educativo "Rodrigo Lara Bonilla" IV Centenario, durante el cuatrienio. | Nº de fases construida. | I fase de la sede principal del Establecimiento Educativo "Rodrigo Lara Bonilla" IV Centenario construido, durante el cuatrienio. | 0 | 0 | 0,0000% |
| 74 | Construir la I fase del Colegio de Fortalecillas (sede principal), durante el cuatrienio. | Nº de fases construidas. | I fase del Colegio de Fortalecillas (sede principal) construida, durante el cuatrienio. | 0 | 0 | 0,0000% |
| 75 | Gestionar un (1) proyecto para la adquisición de un lote de terreno para la construcción de la nueva sede de la I.E "Claretiano oficial", durante el cuatrienio. | Nº de proyectos gestionados. | Un (1) proyecto para la adquisición de un lote de terreno para la construcción de la nueva sede de la I.E "Claretiano oficial", gestionado, durante el cuatrienio. | 0 | 0 | 0,0000% |
| 76 | Gestionar un (1) proyecto para la adquisición de un lote de terreno para la reubicación de la I.E "Roberto Duran Alvira" de Vegalarga, durante el cuatrienio. | Nº de proyectos gestionados. | Un (1) proyecto para la adquisición de un lote de terreno para la reubicación de la I.E "Roberto Duran Alvira" de Vegalarga, gestionado, durante el cuatrienio. | 0 | 0 | 0,0000% |
| 77 | Gestionar un (1) proyecto para adquirir la "Hacienda el Cedral" para reubicar la sede educativa "El Cedral" en Vegalarga, durante el cuatrienio. | Nº de proyectos gestionados. | Un (1) proyecto para adquirir la "Hacienda el Cedral" para reubicar la sede educativa "El Cedral" en Vegalarga gestionado, durante el cuatrienio. | 1 | 0 | 0,0000% |
| 78 | Gestionar un (1) proyecto para la construcción del Colegio en "Aipecito", durante el cuatrienio. | Nº de proyectos gestionados. | Un (1) proyecto para la construcción del Colegio en "Aipecito", gestionado, durante el cuatrienio. | 0 | 0 | 0,0000% |
| 79 | Formular y gestionar un proyecto de construcción de la segunda fase del Centro de salud de la comuna 6, durante el cuatrienio. | Nº de proyecto formulado / gestionado | Un proyecto formulado y gestionado para la construcción de la segunda fase del Centro de salud de la comuna 6, durante el cuatrienio. | | | 0,0000% |
| 80 | Formular y gestionar un proyecto de construcción de la II fase del CAIMI, durante el cuatrienio. | Nº de proyecto formulado / gestionado | Un proyecto formulado y gestionado para la construcción de la II fase del CAIMI, durante el cuatrienio. | | | 0,0000% |
| 81 | Formular y gestionar un proyecto de construcción y dotación del Centro de Atención Integral en Salud al Adulto Mayor- CAISAM, durante el cuatrienio. | Nº de proyecto formulado / gestionado | Un proyecto formulado y gestionado para la construcción y dotación del Centro de Atención Integral en Salud al Adulto Mayor- CAISAM, durante el cuatrienio. | | | 0,0000% |
| 82 | Gestionar un (1) proyecto de infraestructura para fortalecer y privilegiar la Red Pública Municipal, durante el cuatrienio. | Nº de Proyectos gestionados para fortalecer y privilegiar la red pública Municipal | Un (1) proyecto gestionado para fortalecer y privilegiar la Red Pública Municipal, durante el cuatrienio. | 1 | 0 | 0,0000% |
| 83 | Legalizar (12) asentamientos (sectores no formales) del Municipio de Neiva, durante el cuatrienio. | Nº. De asentamientos legalizados | (12) asentamientos (sectores no formales) legalizados del Municipio de Neiva. | 3 | 4 | 0,0711% |
| 84 | Vender 730 predios ejidales del Municipio de Neiva, durante el cuatrienio. | Nº. De predios ejidales aptos vendidos. | 730 predios ejidales vendidos, durante el cuatrienio. | 250 | 0 | 0,0000% |



ALCALDIA DE NEIVA

DEPARTAMENTO ADMINISTRATIVO DE PLANEACIÓN MUNICIPAL



SEGUIMIENTO A LAS METAS DE PRODUCTO DIMENSION AMBIENTE CONSTRUIDO VIGENCIA 2013

| Nº. De la Meta de Producto | Descripción de la Meta de Producto | Nombre del Indicador de la Meta de Producto | Valor Esperado del Indicador de Producto cuatrienio. | valor esperado de las metas para 2013 | Valor Ejecutado 2013 | AVANCE MP 2013 |
|----------------------------|--|---|--|---------------------------------------|----------------------|----------------|
| 85 | Titular 900 predios fiscales urbanos en el Municipio, durante el cuatrienio. | Nº de predios fiscales urbanos titulados | 900 predios fiscales urbanos titulados, durante el cuatrienio. | 300 | 0 | 0,0000% |
| 86 | Gestionar recursos económicos para la construcción de 3.000 viviendas (VIP) durante el cuatrienio. | Nº de subsidios asignados para vivienda nueva | 3.000 subsidios de viviendas nueva asignados durante el cuatrienio. | 845 | 607 | 0,0431% |
| 87 | Gestionar recursos económicos para el mejoramiento de 3.000 viviendas durante el cuatrienio. | Nº de subsidios asignados para mejoramiento de vivienda | 3.000 subsidios de mejoramiento de viviendas asignados durante el cuatrienio. | 1.000 | 817 | 0,0581% |
| 88 | Gestionar tres (3) proyectos de manejo integral barrial en la zona urbana de Neiva, durante el cuatrienio. | Nº de proyectos gestionados para el mejoramiento integral barrial. | Tres (3) proyectos gestionados de manejo integral barrial en la zona urbana de Neiva, durante el cuatrienio. | 1 | 1 | 0,2132% |
| 89 | Gestionar la terminación y/o legalización de 1.284 soluciones de vivienda VIP, durante el cuatrienio. | Nº viviendas y/o predios legalizados. | 1.284 soluciones de vivienda VIP terminados y/o legalizados, durante el cuatrienio. | 350 | 22 | 0,0037% |
| 90 | Desarrollar un (1) plan de capacitación a las Juntas de viviendas durante el cuatrienio. | Nº de Plan de capacitación diseñado | Un (1) plan de capacitación a las Juntas de viviendas desarrollado durante el cuatrienio. | 1 | 1 | 0,1066% |
| 91 | Rehabilitar y mantener 230.000 mts2 de la malla vial de la Ciudad, durante el cuatrienio. | Nº Mts2 de malla vial con mantenimiento / rehabilitadas. | 230.000 mts2 de malla vial pavimentada rehabilitada y con mantenimiento en el cuatrienio. | 60.000 | 60.000 | 0,0556% |
| 92 | Gestionar cuatro (04) proyectos para la rehabilitación, mejoramiento y ampliación de vías en la comuna 8, durante el cuatrienio. | Nº de proyectos gestionados para la rehabilitación, mejoramiento y ampliación de vías en la comuna 8, | Cuatro (04) proyectos gestionados para la rehabilitación, mejoramiento y ampliación de vías en la comuna 8, durante el cuatrienio. | 2 | 0,20 | 0,0107% |
| 93 | Gestionar un (1) documento CONPES con el Gobierno Nacional para garantizar la estructuración financiera y de ejecución del SETP durante el cuatrienio. | Nº de CONPES gestionado | Un (1) documento CONPES gestionado con el Gobierno Nacional para garantizar la estructuración financiera y de ejecución del SETP en el primer año de gobierno. | 1 | 1 | 0,2132% |
| 94 | Crear un (1) Ente Gestor del SETP mediante Acuerdo Municipal, durante el cuatrienio. | Nº de ente Gestor creado mediante Acuerdo. | Un (1) Ente gestor creado mediante Acuerdo Municipal, durante el cuatrienio. | 1 | 1 | 0,2132% |
| 95 | Garantizar la prestación el servicio de Transporte Público Colectivo a través de un(1) Empresa Operadora, durante el cuatrienio. | Nº de empresa prestadora de transporte Público Colectivo operando. | Una (1) Empresa de transporte del servicio público colectivo operadora, durante el cuatrienio. | 1 | 1 | 0,1066% |
| 96 | Diseñar una (1) Restructuración de Rutas de Transporte Público Colectivo, durante el cuatrienio. | Nº de reestructuraciones de rutas de Transporte Público Colectivo diseñadas. | Una (1) Restructuración de Rutas de Transporte Público Colectivo, diseñada durante el cuatrienio. | 1 | 1 | 0,1066% |



ALCALDIA DE NEIVA

DEPARTAMENTO ADMINISTRATIVO DE PLANEACIÓN MUNICIPAL



SEGUIMIENTO A LAS METAS DE PRODUCTO DIMENSION AMBIENTE CONSTRUIDO VIGENCIA 2013

44

| Nº. De la Meta de Producto | Descripción de la Meta de Producto | Nombre del Indicador de la Meta de Producto | Valor Esperado del Indicador de Producto cuatrienio. | valor esperado de las metas para 2013 | Valor Ejecutado 2013 | AVANCE MP 2013 |
|----------------------------|--|--|--|---------------------------------------|----------------------|----------------|
| 97 | Construir y/o adecuar 30 Km de la infraestructura física necesaria para la implementación del SETPC, durante el cuatrienio. | Nº de Km construidos y/o adecuados del SETPC | 30 Km de la infraestructura física necesaria para la implementación del SETPC construida y/o adecuada, durante el cuatrienio. | 1 | 0 | 0,0000% |
| 98 | Construir 1,2 Kms de malla vial de la ciudad de Neiva, durante el cuatrienio. | Nº km de malla vial construidos. | 1,2 Kms de malla vial construida en el cuatrienio. | 1,55 | 1,20 | 0,0411% |
| 99 | Cofinanciar la construcción de la Fase I de la conexión de la carrera 6 W hasta la calle 64, durante el cuatrienio. | Nº de proyectos cofinanciados para los diseños de la continuación de la carrera 6 w hasta la calle 64. | 1 Fase de la construcción de la conexión de la carrera 6W hasta la calle 64, cofinanciada, durante el cuatrienio. | 0 | 0 | 0,0000% |
| 100 | Continuar la canalización de la Quebrada LA TOMA hacia el Oriente en 430 Mts durante el cuatrienio. | Nº de mts construidos / Canalización | Canalización de la Quebrada LA TOMA hacia el Oriente terminada y 430 Mts de vía habilitada durante el cuatrienio. | 0 | 0 | 0,0000% |
| 101 | Construir un (1) Km de la infraestructura vial de la Comuna Nº. 10 (Camelias - carrera 52 - Machines), durante el cuatrienio. | Nº de Kms construidos. | Un (1) Km construido de infraestructura vial de la Comuna No. 10 (Camelias - carrera 52 - Machines), en el cuatrienio. | 0,25 | 0,15 | 0,0320% |
| 102 | Construir tres (03) segundas calzadas (calles 5 y 6 entre carreras 7 y 8, y calle 4 entre carreras 7 y 9), durante el cuatrienio. | Nº. de calzadas construidas. | Tres (03) segundas calzadas construidas (calles 4, 5 y 6 entre carreras 7 y 8). En el cuatrienio. | 1 | 0,23 | 0,0163% |
| 103 | Construir 100 mts de malla vial (calle 6 entre carreras 15 y 17), durante el cuatrienio. | Nº. Mts de malla vial construidos. | 200 mts de malla vial construidos (calle 6 entre carreras 15 y 17). | 0 | 0 | 0,0000% |
| 104 | Construir dos intercambiadores viales (Av. La toma con cra 6 y Av. La toma con cr 16), durante el cuatrienio | Nº de Intercambiadores construidos | Dos intercambiadores viales construidos (Av. La toma con cra 6 y Av. La toma con cr 16) | 1 | 0,75 | 0,0800% |
| 105 | Construir la calzada occidental de la Carrera 3 desde mampuesto hasta Darío Echandia, (800 ML), durante el cuatrienio. | Nº de calzadas construida | Calzada occidental de la Carrera 3 desde mampuesto hasta Darío Echandia, (800 ML) construida, durante el cuatrienio. | 0 | 0 | 0,0000% |
| 106 | Construir 3.000 M2 la vía de entrada a la comuna 5 sobre la toma "RUTA DE LA LIBERTAD" durante el cuatrienio. | Nº de metros lineales construidos en la comuna 5. | 3.000 M2 construidos de la vía de entrada a la comuna 5 sobre la toma "RUTA DE LA LIBERTAD" durante el cuatrienio. | 300 | 3.000 | 1,0660% |
| 107 | Mantener y conservar en afirmado 100 kms de vías rurales, durante el cuatrienio. | Nº de kms de malla vial con mantenimiento y conservados en afirmado | 100 Km de vías rurales con mantenimiento y conservación en afirmado en el cuatrienio. | 100 | 100 | 0,0533% |
| 108 | Gestionar un (1) proyecto para la financiación de los diseños de vía la que comunique al corregimiento de San Luis con San Francisco, durante el cuatrienio. | Nº de proyectos gestionados | Un proyecto gestionado para la financiación de la construcción de 3.2 km de vía que comunique al corregimiento de San Luis con San Francisco, durante el cuatrienio. | 0 | 0 | 0,0000% |



ALCALDIA DE NEIVA

DEPARTAMENTO ADMINISTRATIVO DE PLANEACIÓN MUNICIPAL



SEGUIMIENTO A LAS METAS DE PRODUCTO DIMENSION AMBIENTE CONSTRUIDO VIGENCIA 2013

45

| Nº. De la Meta de Producto | Descripción de la Meta de Producto | Nombre del Indicador de la Meta de Producto | Valor Esperado del Indicador de Producto cuatrienio. | valor esperado de las metas para 2013 | Valor Ejecutado 2013 | AVANCE MP 2013 |
|----------------------------|--|--|--|---------------------------------------|----------------------|----------------|
| 109 | Gestionar un (1) proyecto para obtener recursos para los estudios y diseños de la Circunvalar del Oriente, durante el cuatrienio. | Nº. de proyectos gestionados | Un (1) proyecto gestionado para los estudios y diseños de la Circunvalar del Oriente, durante el cuatrienio. | 1 | 0,00 | 0,0000% |
| 110 | Gestionar un (1) proyecto para la construcción de un (01) conector vial entre la comuna 8 y la comuna 6, durante el cuatrienio. | Nº. de proyectos inscritos y gestionados para la construcción de un conector vial. | Un (1) proyecto gestionado para la construcción de un (01) conector vial entre la comuna 8 y la comuna 6, durante el cuatrienio. | 1 | 0,34 | 0,0725% |
| 111 | Recuperar dieciseis (16) equipos adscritos al parque automotor de la Secretaria de Vías e Infraestructura del Municipio de Neiva, durante el cuatrienio. | Nº de equipos recuperados adscritos al parque automotor. | Dieciseis (16) equipos recuperados adscritos al parque automotor de la Secretaria de Infraestructura y Vías del Municipio de Neiva, , durante el cuatrienio. | 34 | 34 | 0,0533% |
| 112 | Adquirir seis (06) equipos, (1. Retroexcavadora, 1. cama baja, 1. motoniveladora y 3 volqueta, para fortalecer el parque automotor de la Secretaria de infraestructura y vías del Municipio de Neiva. durante el cuatrienio. | Nº. de equipos adquiridos. | Seis (06) equipos adquiridos retroexcavadora, cama baja, motoniveladora y 3 volqueta, para fortalecer el parque automotor de la Secretaria de infraestructura y vías del Municipio de Neiva. | 6 | 0 | 0,0000% |
| 113 | Adquirir un (1) Sistema de Foto multas en el cuatrienio. | Nº de sistema de foto multas adquirido. | Un (1) sistema de foto multas adquirido en el cuatrienio. | 1 | 0 | 0,0000% |
| 114 | Realizar cuatro (4) campañas masivas sobre educación y seguridad vial en el Municipio de Neiva, durante el cuatrienio. | Nº de campañas masivas sobre educación y seguridad vial realizadas | Cuatro (4) campañas masivas realizadas sobre educación y seguridad vial en el Municipio de Neiva durante el cuatrienio. | 1 | 1 | 0,0533% |
| 115 | Crear el coso municipal, durante el cuatrienio. | Nº de coso creado. | Un (1) coso municipal creado. | 1 | 1 | 0,1066% |
| 116 | Señalizar ciento treinta (130) Kilómetros de vías urbanas de la ciudad de Neiva, durante el cuatrienio. | Nº de Kilómetros de vías urbanas señalizadas. | (130) Kilómetros de vías urbanas señalizadas de la ciudad de Neiva, durante el cuatrienio. | 90 | 56,2 | 0,0922% |
| 117 | Instalar 200 nuevas señales elevadas (verticales, paneles y pasavías) en las vías de la ciudad de Neiva, durante el cuatrienio. | Nº de señales elevadas instaladas | Doscientos (200) nuevas señales elevadas (verticales, paneles y pasavías) instaladas en las vías de la ciudad de Neiva, durante el cuatrienio. | 50 | 31 | 0,0330% |
| 118 | Realizar mantenimiento a 700 señales elevadas (verticales, paneles y pasavías) instaladas durante, el cuatrienio. | Nº de señales elevadas (verticales, paneles y pasavías) con mantenimiento. | 700 señales elevadas (verticales, paneles y pasavías) instaladas con mantenimiento, durante el cuatrienio. | 175 | 175 | 0,0533% |
| 119 | Adquirir una (1) central integral de gestión de tráfico, durante el cuatrienio. | Nº de central de tráfico adquiridos. | Una (1) central integral de gestión del tráfico adquirida, durante el cuatrienio. | 1 | 1 | 0,2132% |
| 120 | Semaforizar ocho (8) intersecciones viales por fuera del SETPC, durante el cuatrienio. | Nº de intersecciones semaforizadas. | Ocho (8) intersecciones viales por fuera del SETPC semaforizadas, durante el cuatrienio. | 2 | 2 | 0,0533% |



ALCALDIA DE NEIVA

DEPARTAMENTO ADMINISTRATIVO DE PLANEACIÓN MUNICIPAL



NIT. 891180009-1

SEGUIMIENTO A LAS METAS DE PRODUCTO DIMENSION AMBIENTE CONSTRUIDO VIGENCIA 2013

| Nº. De la Meta de Producto | Descripción de la Meta de Producto | Nombre del Indicador de la Meta de Producto | Valor Esperado del Indicador de Producto cuatrienio. | Valor esperado de las metas para 2013 | Valor Ejecutado 2013 | AVANCE MP 2013 |
|----------------------------------|---|---|---|---------------------------------------|----------------------|----------------|
| 121 | Diseñar un (1) plan de mantenimiento a la red semafórica de la ciudad durante el cuatrienio. | Nº de Plan de mantenimiento a la red semafórica diseñada. | Un (1) plan de mantenimiento anual a la red semafórica diseñado de la ciudad, durante el cuatrienio. | 1 | 1 | 0,0533% |
| 122 | Desarrollar cinco (5) procesos administrativos y operativos de la Secretaría de Movilidad, durante el cuatrienio. | Nº de procesos administrativos y operativos fortalecidos. | Cinco (5) procesos administrativos y operativos de la Secretaría de Movilidad desarrollados durante el cuatrienio. | 5 | 5,00 | 0,0533% |
| 123 | Adquirir ciento treinta y cinco (135) elementos (2 alcoholosensores, 50 comparenderas, 20 motos y 1 central de radio, 1 Radar para la velocidad, 1 Detector Emisiones de Gases), durante el cuatrienio. | Nº de elementos de apoyo adquiridos para actividades de tránsito. | Ciento treinta y cinco (135) elementos (2 alcoholosensores, 50 comparenderas, 20 motos y 1 central de radio, 1 Radar para la velocidad, 1 Detector Emisiones de Gases) adquiridos, durante el cuatrienio. | 27 | 27 | 0,0426% |
| 124 | Disminuir en 10.000 deudores la cartera de la Secretaría de Tránsito, durante el cuatrienio. | Nº de deudores de la Secretaría de Tránsito al día. | 10.000 deudores la cartera de la Secretaría de Tránsito al día durante el cuatrienio. | 2.500 | 2.500 | 0,2131% |
| 125 | Incrementar en veinte (20) agentes de tránsito durante el cuatrienio. | Nº agentes de tránsito incrementados. | Veinte (20) agentes de tránsito incrementados durante el cuatrienio. | 20 | 20 | 0,1066% |
| 126 | Establecer un (1) punto adicional de atención al cliente para los servicios que preste la Secretaría de Tránsito y Transporte, durante el cuatrienio. | Nº de Punto adicional de atención al cliente establecido. | Un (1) punto adicional de atención al cliente para los servicios que preste la Secretaría de Tránsito y Transporte, durante el cuatrienio. | 1 | 0 | 0,0000% |
| 127 | Fortalecer el control operativo con veinte (20) agentes de tránsito durante el cuatrienio. | Nº operativos de control | veinte (20) agentes de tránsito vinculados durante el cuatrienio. | 20 | 20 | 0,0533% |
| TOTAL AMBIENTE CONSTRUIDO | | | | | | 6,4386 |



ALCALDIA DE NEIVA
DEPARTAMENTO ADMINISTRATIVO DE
PLANEACIÓN MUNICIPAL



NIT. 891180009-1

DIMENSIÓN SOCIO CULTURAL

La Dimensión Socio Cultural, comprende el conjunto de orientaciones y regulaciones derivadas de la tradición, la cultura, la religión, las creencias, valores, imaginarios, y prácticas sociales de los neivanos; así como, las formas de producción de conocimiento, tecnología y las reglas que definen el acceso a bienes y servicios y las condiciones de vida de la población neivana.

| DIMENSION SOCIO CULTURAL | | |
|--|----------------|---------------|
| PORCENTAJE DE AVANCE POR SECTORES 6.4421% | | |
| EDUCACION | 2,5598% | 39,74% |
| SALUD | 2,7109% | 42,08% |
| DEPORTE Y RECREACION | 0,5863% | 9,10% |
| CULTURA | 0,5851% | 9,08% |

Fuente: Dirección de Prospectiva, Programas y Proyectos

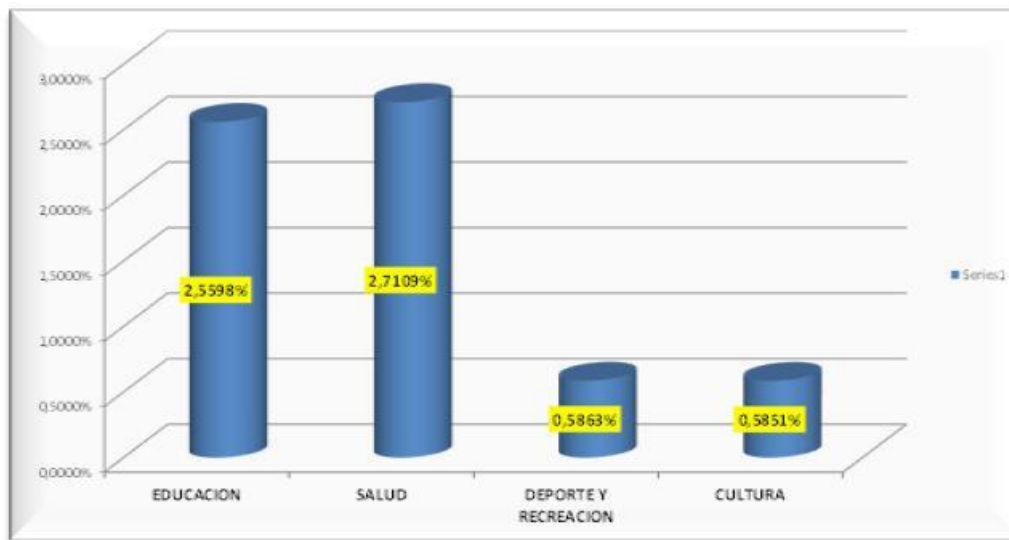


Gráfico 25

El consolidado de avance de las metas de la Dimensión Socio Cultural, por Sectores, se evidencia el avance del 6,4421%, discriminado así: Educación 2,5598%; Salud 2,7109%; Deporte y Recreación 0,5863% y en Cultura 0,5851%.



ALCALDIA DE NEIVA
DEPARTAMENTO ADMINISTRATIVO DE
PLANEACIÓN MUNICIPAL



1180009-1

| DIMENSION SOCIO CULTURAL | | |
|--|---------|--------|
| PORCENTAJE DE AVANCE POR PROGRAMAS 6.4421% | | |
| UNIDOS PARA EDUCAR | 2,5598% | 39,74% |
| UNIDOS POR LA SALUD DE LOS NEIVANOS | 2,7109% | 42,08% |
| UNIDOS POR EL DEPORTE Y LA RECREACION | 0,5863% | 9,10% |
| UNIDOS POR NUESTRA IDENTIDAD CULTURAL | 0,5851% | 9,08% |

Fuente: Dirección de Prospectiva, Programas y Proyectos

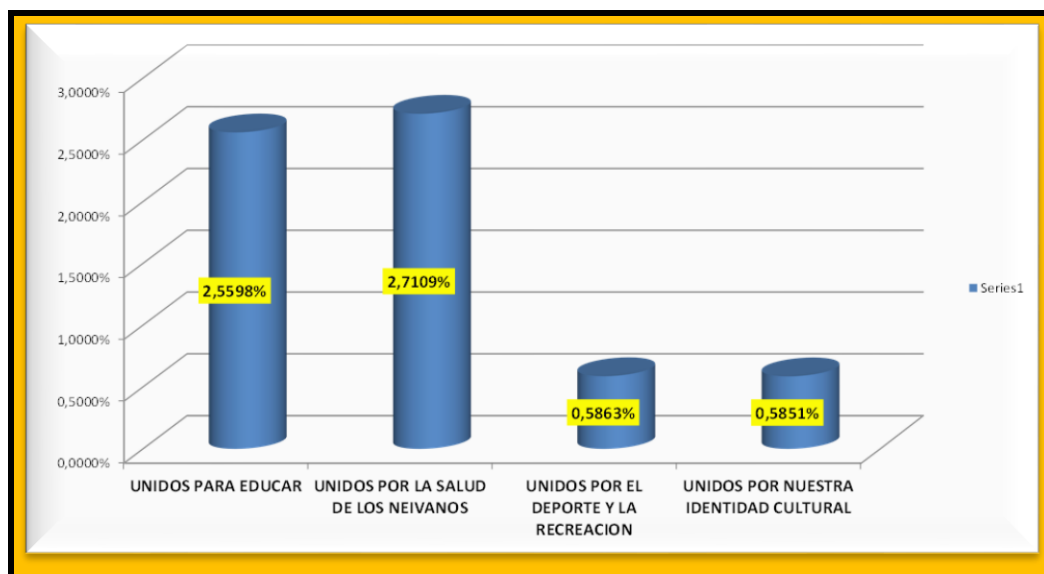


Gráfico 26

El consolidado de avance de las metas de la Dimensión Socio Cultural, por Programas, se evidencia el avance del 6,4421%, discriminado así: Unidos para Educar 2,5598%; Unidos por la Salud de los Neivanos 2,7109%; Unidos por el Deporte y la Recreación 0,5863%; y en Unidos por Nuestra Identidad Cultural 0,5851%.



ALCALDIA DE NEIVA

DEPARTAMENTO ADMINISTRATIVO DE PLANEACIÓN MUNICIPAL



SEGUIMIENTO A LAS METAS DE PRODUCTO DIMENSION SOCIO CULTURAL VIGENCIA 2013

| Nº. De la Meta de Producto | Descripción de la Meta de Producto | Nombre del Indicador de la Meta de Producto | Valor Esperado del Indicador de Producto cuatrienio. | valor esperado de las metas para 2013 | Valor Ejecutado 2013 | AVANCE MP 2013 |
|----------------------------|--|--|---|---------------------------------------|----------------------|----------------|
| 1 | Adecuar tres (3) ambientes especializados de desarrollo infantil (de 3 a 5 años), durante el cuatrienio. | Nº ambientes especializados de desarrollo infantil adecuados. | Tres (3) ambientes especializados de desarrollo infantil adecuados, durante el cuatrienio. | 1 | 0 | 0,0000% |
| 2 | Capacitar a ciento cincuenta (150) agentes educativos en atención a la primera infancia, durante el cuatrienio. | Nº de agentes educativos capacitados en atención a la primera infancia. | Ciento cincuenta (150) agentes educativos en atención a la primera infancia capacitados, durante el cuatrienio | 0 | 0 | 0,0000% |
| 3 | Incrementar en cinco (5) grupos (preescolar) de 10 niños cada uno con el modelo educativo escolarizado en la zona rural, durante el cuatrienio. | Nº de grupos educativos escolarizados incrementados. | Cinco (5) grupos (preescolar) de 10 niños cada uno con el modelo educativo escolarizado en la zona rural incrementado, durante el cuatrienio. | 5 | 8 | 0,3411% |
| 4 | Implementar la jornada extendida en una (1) Institucion Educativa del Municipio (como modelo piloto) durante el cuatrienio. | Nº. de jornadas extendida implementadas. | Una (1) Institucion Educativa del Municipio (como modelo piloto) en jornada extendida, durante el cuatrienio. | 0 | 0 | 0,0000% |
| 5 | Incrementar en cuatro (4) I.E. la metodología de aceleración del aprendizaje, durante el cuatrienio. | Nº de IE con metodología de aceleración del aprendizaje incrementadas. | Cuatro (4) I.E. con la metodología de aceleración del aprendizaje incrementada, durante el cuatrienio. | 0 | 0 | 0,0000% |
| 6 | Incrementar el modelo de escuela nueva en una (1) I. E. de la zona rural, en el cuatrienio. | Nº. de modelos de escuela nueva incrementado. | Una (1) I. E. de la zona rural incrementado en modelo de escuela nueva, en el cuatrienio. | 0 | 0 | 0,0000% |
| 7 | Incrementar en cuatro (4) I.E. la metodología post primaria, en el marco del Plan de Educación Rural (PER) durante el cuatrienio. | Nº de I.E. con metodología post primaria con el marco PER incrementado. | (4) I.E. con la metodología post primaria en el marco del Plan de Educación Rural (PER) incrementada, durante el cuatrienio. | 0 | 0 | 0,0000% |
| 8 | Adecuar cinco (5) ambientes especializados para atender el nivel preescolar durante el cuatrienio. | Nº. de ambientes adecuados para atender la el nivel preescolar | Cinco (5) ambientes adecuados para atender el nivel preescolar durante el cuatrienio. | 1 | 5,00 | 0,2132% |
| 9 | Incrementar el número de convenios de articulación en tres (3) IE con la educación superior o la educación para el trabajo y desarrollo humano, durante el cuatrienio. | Nº de I.E articuladas con el sector productivo y Educación superior incrementada. | Seis (6) IE con la educación superior o la educación para el trabajo y desarrollo humano incrementadas durante el cuatrienio. | 0 | 0 | 0,0000% |
| 10 | Construir seis (6) . nuevos ambientes pedagogicos especializados (Aulas de 56 m2 c/u) para la educación media durante el cuatrienio. | Nº. de nuevos ambientes pedagogicos especializados construidos para la educación media | Seis (6) nuevos ambientes (Aulas de 56 m2 c/u) pedagogicos especializados construidos para la educación media durante el cuatrienio. | 2 | 6 | 0,2132% |
| 11 | Incrementar a veinte mil (20.000) estudiantes el complemento nutricional diario, durante el cuatrienio. | Nº de estudiantes con complemento nutricional. | Veinte mil (20.000) estudiantes con complemento nutricional por año lectivo, durante el cuatrienio. | 20.000 | 20.000 | 0,0533% |
| 12 | Garantizar el subsidio de transporte educativo diario a 2.700 (2.050 zona rural y 650 zona urbana) del sector oficial, anualmente | Nº. de estudiantes del sector oficial beneficiario con subsidio de transporte. | 8.400 estudiantes del sector oficial beneficiarios del subsidio de transporte educativo anualmente | 8.400 | 2.614 | 0,0166% |



ALCALDIA DE NEIVA

DEPARTAMENTO ADMINISTRATIVO DE PLANEACIÓN MUNICIPAL



NIT. 891180009-1



SEGUIMIENTO A LAS METAS DE PRODUCTO DIMENSION SOCIO CULTURAL VIGENCIA 2013

| Nº. De la Meta de Producto | Descripción de la Meta de Producto | Nombre del Indicador de la Meta de Producto | Valor Esperado del Indicador de Producto cuatrienio. | valor esperado de las metas para 2013 | Valor Ejecutado 2013 | AVANCE MP 2013 |
|----------------------------|--|--|---|---------------------------------------|----------------------|----------------|
| 13 | Dotar a ocho mil (8.000) estudiantes (población vulnerable) de IE. Oficiales de una maleta escolar en el cuatrienio. | Nº. de estudiantes dotados con maleta escolar. | (8.000) estudiantes (población vulnerable) de IE. Oficiales dotados de una maleta escolar en el cuatrienio. | 1.500 | 3.698 | 0,0986% |
| 14 | Articular los P.E.I. de las treinta y siete (37) instituciones educativas al Plan Municipal de Salud Pública en su estrategia Estrategias de Información, Educación y Comunicación, durante el cuatrienio. | Nº. De IE articuladas al Plan municipal de Salud pública en su estrategia IEC durante el cuatrienio. | 37 IE articuladas al Plan municipal de Salud pública en su estrategia IEC | 17 | 0 | 0,0000% |
| 15 | Mejorar los ambientes de aprendizaje en las treinta y siete (37) I.E. durante el cuatrienio. | Nº. De IE mejoradas durante el cuatrienio. | 37 IE con ambientes de aprendizaje mejorados y/o adecuados | 2 | 11 | 0,0634% |
| 16 | Mantener la cobertura escolar anual de setecientos diez y siete (717) estudiantes, que tienen necesidades educativas especiales, durante el cuatrienio. | Nº de estudiantes con Necesidades Educativas especiales dentro del sistema educativo | Setecientos diez y siete (717) estudiantes, que tienen necesidades educativas especiales, con cobertura mantenida, durante el cuatrienio. | 717 | 684 | 0,0508% |
| 17 | Mantener dentro del sistema educativo a cinco mil quinientos (5.500) estudiantes en edad escolar pertenecientes a grupos vulnerables, durante el cuatrienio. | Nº de estudiantes de grupos vulnerables dentro del sistema educativo. | Cinco mil quinientos (5.500) estudiantes en edad escolar pertenecientes a grupos vulnerables, dentro del sistema educativo, durante el cuatrienio. | 5.000 | 5.293 | 0,0564% |
| 18 | Sostener la gratuidad en los costos educativos de 56.644 estudiantes por año matriculados en las IE durante el cuatrienio. | Nº. de estudiantes con gratuidad. | 56.644 Estudiantes matriculados con gratuidad | 56.644 | 56.644 | 0,0533% |
| 19 | Adquirir un (1) software para el proceso de matrícula con ambiente Web, durante el cuatrienio. | Nº de software con ambiente web articulado adquirido | Un (1) software para el proceso de matrícula con ambiente Web adquirido, durante el cuatrienio. | 0 | 0 | 0,0000% |
| 20 | Legalizar cuarenta (40) predios de las sedes educativas en el cuatrienio. | Nº. de predios legalizados de sedes educativas. | Cuarenta (40) predios de las sedes educativas legalizados en el cuatrienio. | 10 | 2 | 0,0107% |
| 21 | Incrementar en mil (1.000) cupos para la educación de jóvenes y adultos con modelos educativos alternativos y estrategias pedagógicas flexibles, durante el cuatrienio. | Nº de cupos incrementados para la educación de jóvenes y adultos en modelos pedagógicos flexibles. | Dos mil (2.000) cupos incrementados para la educación de jóvenes y adultos con modelos educativos alternativos y estrategias pedagógicas flexibles, durante el cuatrienio. | 500 | 96 | 0,0102% |
| 22 | Incrementar en veintisiete (27) IE el Proyecto de Mejoramiento de lógrros académicos para superar los promedios en niveles de desempeño de pruebas SABER Grado 5º, durante el cuatrienio. | Nº de IE con Proyecto de Mejoramiento de lógrros académicos incrementado. | Treinta y siete (37) IE con Proyectos de Mejoramiento de lógrros académicos para superar los promedios, en niveles de desempeño de pruebas SABER Grado 5º, durante el cuatrienio. | 7 | 7 | 0,0553% |
| 23 | Incrementar en veintisiete (27) IE el Proyecto de Mejoramiento de lógrros académicos para superar los promedios en niveles de desempeño de pruebas SABER Grado 9º, durante el cuatrienio. | Nº. De IE con Proyecto de Mejoramiento de lógrros académicos incrementado | Treinta y siete (37) IE con Proyectos de Mejoramiento de lógrros académicos para superar los promedios en niveles de desempeño de pruebas SABER Grado 9, durante el cuatrienio. | 7 | 7 | 0,0553% |
| 24 | Incrementar en veintisiete (27) IE el Proyecto de Mejoramiento de lógrros académicos para superar los promedios en niveles de desempeño de pruebas SABER Grado 11º, durante el cuatrienio. | Nº. De IE con Proyecto de Mejoramiento de lógrros académicos incrementado | (37) IE con Proyectos de Mejoramiento de lógrros académicos para superar los promedios en niveles de desempeño de pruebas SABER Grado 11º, durante el cuatrienio. | 10 | 10 | 0,0576% |



ALCALDIA DE NEIVA

DEPARTAMENTO ADMINISTRATIVO DE PLANEACIÓN MUNICIPAL



NIT. 891180009-1



| SEGUIMIENTO A LAS METAS DE PRODUCTO DIMENSION SOCIO CULTURAL VIGENCIA 2013 | | | | | | |
|--|---|---|---|---------------------------------------|----------------------|----------------|
| Nº. De la Meta de Producto | Descripción de la Meta de Producto | Nombre del Indicador de la Meta de Producto | Valor Esperado del Indicador de Producto cuatrienio. | valor esperado de las metas para 2013 | Valor Ejecutado 2013 | AVANCE MP 2013 |
| 25 | Implementar en las treinta y siete (37) IE el Sistema de Información de Gestión para el aseguramiento de la Calidad Educativa en el sector oficial, durante el cuatrienio. | Nº. De IE con el SIGCE Implementado | (37) IE con un Sistema de Información de Gestión para el aseguramiento de la Calidad Educativa en el sector oficial implementado, durante el cuatrienio. | 30 | 30 | 0,1729% |
| 26 | Implementar en las treinta y siete (37) IE el Plan Nacional de Lectura y Escritura, durante el cuatrienio. | Nº de IE con Plan Nacional de lectura y escritura Implementado. | (37) IE con el Plan Nacional de Lectura y Escritura implementado, durante el cuatrienio. | 10 | 10 | 0,0576% |
| 27 | Apoyar treinta (30) experiencias significativas de mejoramiento del SIGEC en las IE, durante el cuatrienio. | Nº de experiencias significativas del SIGEC apoyadas. | Treinta (30) experiencias significativas de mejoramiento del SIGEC en las IE apoyadas, durante el cuatrienio. | 16 | 10 | 0,0711% |
| 28 | Crear un (1) programa de Semilleros de Investigación para el desarrollo de las competencias científicas y tecnológicas en las 37 IE, durante el cuatrienio. | Nº. De programas de semilleros de investigación creado | Un (1) programa de Semilleros de Investigación para el desarrollo de las competencias científicas y tecnológicas en las 37 IE apoyadas, durante el cuatrienio. | 1 | 0 | 0,0000% |
| 29 | Realizar un (1) foro educativo anual, para socializar las experiencias significativas exitosas, durante el cuatrienio. | Nº de Foros Educativos realizados. | Un (1) foro educativo anuales, realizado, para socializar las experiencias significativas exitosas, durante el cuatrienio. | 1 | 1 | 0,0533% |
| 30 | Incrementar la dotación con un (1) Kit Educativo a veintisiete (27) IE oficiales durante el cuatrienio. | Nº de Kit Educativos Incrementados | Veintisiete (27) IE oficiales dotadas con un (1) Kit Educativo, durante el cuatrienio. | 7 | 8 | 0,0632% |
| 31 | Evaluar la ejecución del plan de educación rural (PER), en ocho (8) IE y en dos (2) urbanas con sedes rurales, durante el cuatrienio. | Nº de PER evaluados. | Diez (10) Planes de Educación Rural (PER) de igual número de IE evaluados, durante el cuatrienio. | 2 | 0 | 0,0000% |
| 32 | Diseñar un (1) programa municipal de orientación escolar (psicosocial), durante el cuatrienio. | Nº de Programa municipal de orientación escolar diseñado. | Un (1) programa municipal de orientación escolar (psicosocial) diseñado, durante el cuatrienio. | 1 | 0 | 0,0000% |
| 33 | Diseñar un (1) programa transversal de Derechos Humanos (DDHH), Sexualidad, Medio Ambiente, Neivanidad, Turismo y Cultura Vial para las 37 IE, durante el cuatrienio. | Nº de programas de derechos humanos transversales diseñados para las 37 IE diseñados. | Un (1) programa transversal de Derechos Humanos (DDHH), Sexualidad, Medio Ambiente, Neivanidad, Turismo y Cultura Vial diseñado para las 37 IE, durante el cuatrienio. | 0 | 0 | 0,0000% |
| 34 | Realizar la capacitación a mil cuatrocientos once (1.411) docentes en procesos de integración de competencias básicas, ciudadanas y laborales, durante el cuatrienio. | Nº de Docentes capacitados en competencias básicas, ciudadanas y laborales. | Dos mil ciento once (2.111) docentes capacitados en procesos de integración de competencias básicas, ciudadanas y laborales, durante el cuatrienio. | 400 | 400 | 0,0404% |
| 35 | Incrementar en tres (3) convenios de las I.E. con (SENA - Universidades - Instituciones certificadas para la Educación en el Trabajo y Desarrollo Humano), durante el cuatrienio. | Nº de IE articuladas con la Educación Superior - SENA - e Instituciones Educativas para el trabajo y Desarrollo Humano certificadas | Tres (3) convenios realizados de las I.E. con (SENA - Universidades - Instituciones certificadas para la Educación en el Trabajo y Desarrollo Humano), durante el cuatrienio. | 2 | 1 | 0,0355% |
| 36 | Crear Un (1) Fondo para el Fomento de la Educación Superior en el cuatrienio. | Nº. De Fondos creados para el Fomento de la educación Superior. | Un (1) Fondo creado para el Fomento de la Educación Superior, en el cuatrienio. | 1 | 0 | 0,0000% |



ALCALDIA DE NEIVA

DEPARTAMENTO ADMINISTRATIVO DE PLANEACIÓN MUNICIPAL



NIT. 891180009-1

SEGUIMIENTO A LAS METAS DE PRODUCTO DIMENSION SOCIO CULTURAL VIGENCIA 2013

| Nº. De la Meta de Producto | Descripción de la Meta de Producto | Nombre del Indicador de la Meta de Producto | Valor Esperado del Indicador de Producto cuatrienio. | valor esperado de las metas para 2013 | Valor Ejecutado 2013 | AVANCE MP 2013 |
|----------------------------|--|--|---|---------------------------------------|----------------------|----------------|
| 37 | Crear un (1) programa para los estudiantes, orientado a la excelencia educativa en el Municipio, durante el cuatrienio. | Nº de programas creados para estudiantes de excelencia educativa | Un (1) programa creado para los estudiantes, orientado a la excelencia educativa en el Municipio, durante el cuatrienio. | 1 | 0 | 0,0000% |
| 38 | Incrementar en treinta y dos (32) IE el Programa Nacional del Bilingüismo, durante el cuatrienio. | Nº de IE con el programa de bilingüismo. | Treinta y siete (37) IE el Programa Nacional del Bilingüismo incrementado, durante el cuatrienio. | 10 | 10 | 0,0666% |
| 39 | Ampliar en quince (15) IE. el Plan Estratégico de Innovación Educativa con uso de las TIC's. Durante el cuatrienio. | Nº. IE con el Plan Estratégico de Innovación Educativa implementado | 25 IE fortalecidas con el Plan Estratégico de Innovación Educativa implementado | 7 | 11 | 0,0938% |
| 40 | Verificar que en las treinta y siete (37) IE los manuales de convivencia estén articulados con la Política de Infancia y Adolescencia, durante el cuatrienio. | Nº de IE con manuales de convivencia articulados con la Política de infancia y adolescencia. | Treinta y siete (37) IE los manuales de convivencia estén articulados con la Política de Infancia y Adolescencia, durante el cuatrienio. | 10 | 0 | 0,0000% |
| 41 | Pagar dentro de los cinco (5) primeros días de cada mes las catorce (14) nóminas por año del personal docente, directivo y administrativo de la IE del Municipio, durante el cuatrienio. | Nº de nóminas pagadas dentro de los 5 primeros días del mes. | Catorce (14) nóminas por año del personal docente, directivo y administrativo de la IE del Municipio canceladas dentro de los cinco (5), durante el cuatrienio. | 14 | 12 | 0,0457% |
| 42 | Pagar mensualmente los servicios públicos domiciliarios de las treinta y siete (37) IE del Municipio durante el cuatrienio. | Nº de pagos mensuales de servicios públicos domiciliarios. | Treinta y siete (37) IE con servicios públicos cancelados, durante el cuatrienio. | 12 | 11 | 0,0489% |
| 43 | Ejecutar un (1) programa de auditorías de inspección y vigilancia al sector educativo del Municipio, durante el cuatrienio. | Nº de programas de auditorías de inspección y vigilancia al sector educativo ejecutados. | Un (1) programa de auditorías de inspección y vigilancia al sector educativo ejecutado del Municipio, durante el cuatrienio. | 1 | 0 | 0,0000% |
| 44 | Acreditar tres (3) y sostener tres (3) procesos de certificación de calidad ICONTEC en coordinación con el MEN, durante el cuatrienio. | Nº de procesos con certificación de calidad ICONTEC sostenidos / acreditados | Seis (6) procesos con certificación de calidad ICONTEC en coordinación con el MEN, durante el cuatrienio. | 1 | 4 | 0,1421% |
| 45 | Diseñar un (1) Proyecto Educativo Municipal, articulado al Plan Decenal de Educación para la prosperidad educativa, durante el cuatrienio. | Nº de Plan Educativo Municipal diseñado, | Un (1) Proyecto Educativo Municipal, articulado al Plan Decenal de Educación para la prosperidad educativa diseñado, durante el cuatrienio. | 1 | 1 | 0,2132% |
| 46 | Diseñar un (1) programa de bienestar, capacitación y estímulos para el personal del sector educativo durante, el cuatrienio. | Nº de programas de bienestar, capacitación y estímulos para el personal educativo | Un (1) programa de bienestar, capacitación y estímulos para el personal del sector educativo, diseñado e implementado, durante el cuatrienio. | 1 | 1 | 0,1066% |
| 47 | Incrementar en 7 IE la Conectividad y uso de la información para la gestión escolar, durante el cuatrienio. | Nº de IE con conectividad/uso de la información para la gestión escolar incrementadas | 37 IE con conectividad y uso de la información para la gestión escolar, durante el cuatrienio. | 0 | 0 | 0,0000% |
| 48 | Sostener el 100% el desarrollo de estrategias de promoción del aseguramiento y verificación de la norma de afiliación, durante el cuatrienio. | % de estrategias y verificación del SGSSS | 100% de estrategias de promoción del aseguramiento desarrolladas. | 379.817 | 357.689 | 0,0898% |



ALCALDIA DE NEIVA

DEPARTAMENTO ADMINISTRATIVO DE PLANEACIÓN MUNICIPAL



NIT. 891180009-1

| SEGUIMIENTO A LAS METAS DE PRODUCTO DIMENSION SOCIO CULTURAL VIGENCIA 2013 | | | | | | |
|--|---|---|--|---------------------------------------|----------------------|----------------|
| Nº. De la Meta de Producto | Descripción de la Meta de Producto | Nombre del Indicador de la Meta de Producto | Valor Esperado del Indicador de Producto cuatrienio. | valor esperado de las metas para 2013 | Valor Ejecutado 2013 | AVANCE MP 2013 |
| 49 | Sostener la vigilancia y control al 100% de las EPS-S en la validación cargados en la base de datos, Bases de datos del Régimen subsidiado, con recurso humano y tecnológico calificado, durante el cuatrienio. | % de vigilancia y control a las bases de datos de la población afiliada al régimen subsidiado | 100% del recurso humano y tecnológico calificado. | 12 | 12 | 0,0533% |
| 50 | Apropiar y disponer en el presupuesto del Municipio, el 100% de los recursos asignados por la Nación para la Sostenibilidad Financiera del aseguramiento del Régimen Subsidiado durante el cuatrienio. | % de recursos apropiados y dispuestos para la sostenibilidad financiera del aseguramiento | 100% de los recursos apropiados y dispuestos en el presupuesto Municipal | 52.800 | 69.964 | 0,0706% |
| 51 | Sostener el 100% de las acciones de vigilancia y control de las EPS-S en la validación de los afiliados activos a la BDUA, durante el cuatrienio. | % de acciones de IVC | 90% de depuración de las bases de datos de los afiliados al régimen subsidiado por cada EPS-S | 100% | 100% | 0,0561% |
| 52 | Garantizar el 100% de procesos de interventoría y/o auditoria al régimen subsidiado, durante el cuatrienio. | % Procesos de auditoria y/o interventoría al régimen subsidiado. | 100% de Régimen Subsidiado con proceso de interventoría y/o Auditoria. | 100% | 100% | 0,0533% |
| 53 | Garantizar el 100% de los servicios de salud que demande la población pobre no asegurada (PPNA) través de la red Pública municipal, durante el cuatrienio. | % de PPNA los servicios de salud garantizados. | 100% de (PPNA) que solicita el servicio atendida. | 56.807 | 56.807 | 0,0533% |
| 54 | Verificar que el 100% de la Red Prestadora de Servicios de Salud cumpla con el Sistema Obligatorio de Garantía de la Calidad de la Atención en Salud - SOGCS, durante el cuatrienio. | % de verificación a la red prestadora de servicios de salud en el cumplimiento SOGCS. | 100% de red prestadora de servicio de salud con inspección al cumpliendo SOGCS | 34 | 34 | 0,0533% |
| 55 | Verificar el 100% del instrumento de funcionamiento y existencia del sistema de referencia y contra referencia del Municipio, Durante el cuatrienio. | % de verificación del sistema de referencia y contra referencia. | 100% Acciones de IVC, al del sistema de referencia y contra referencia del Municipio | 150 | 150 | 0,0533% |
| 56 | Levantar en un 100% los procesos y de actividades de la SSMN, para la certificación NTCGP 1000/09, Durante el cuatrienio. | % de procesos levantados | 100% Levantamiento de procesos y de actividades de la SSMN, para la certificación NTCGP 1000/09. | 0,25 | 0,25 | 0,0533% |
| 57 | Realizar en un 100% la evaluación de gestión según resolución 710 del 2012, durante el cuatrienio. . | % Evaluación aplicada | 100% de Evaluación de gestión de la ESE. | 1 | 1 | 0,0533% |
| 58 | Ejecutar el 100% de los contratos de la primera fase de construcción del CAIMI y Centro de salud de la comuna 6. durante el cuatrienio | % Ejecución del contrato del CAIMI y centro de salud de la comuna 6 | 100% de ejecución del contrato primera fase de la construcción del CAIMI y Centro de Salud de la comuna 6. | 0,50 | 0,00 | 0,0000% |
| 59 | Formular y gestionar un proyecto de dotación para el CAIMI, de la primera fase, durante el cuatrienio. | Nº de proyecto presentado | 100% proyecto formulado y presentado | | | 0,0000% |
| 60 | Formular y gestionar un proyecto de dotación para el CAIMI, de la segunda fase, durante el cuatrienio. | Nº de proyecto presentado | 100% proyecto formulado y presentado | | | 0,0000% |



ALCALDIA DE NEIVA

DEPARTAMENTO ADMINISTRATIVO DE PLANEACIÓN MUNICIPAL



NIT. 891180009-1

| SEGUIMIENTO A LAS METAS DE PRODUCTO DIMENSION SOCIO CULTURAL VIGENCIA 2013 | | | | | | |
|--|---|---|---|---------------------------------------|----------------------|----------------|
| Nº. De la Meta de Producto | Descripción de la Meta de Producto | Nombre del Indicador de la Meta de Producto | Valor Esperado del Indicador de Producto cuatrienio. | valor esperado de las metas para 2013 | Valor Ejecutado 2013 | AVANCE MP 2013 |
| 61 | Formular y gestionar un proyecto de dotación para el centro de salud de la comuna 6, durante el cuatrienio. | Nº de proyecto presentado | 100% proyecto formulado y presentado | | | 0,0000% |
| 62 | Formular y gestionar un proyecto de construcción y dotación del Centro de Atención Integral en Salud al Adulto Mayor-CAISAM, durante el cuatrienio. | Nº de proyecto presentado | 100% proyecto formulado y presentado | | | 0,0000% |
| 63 | Articular en un 100% con la Secretaría de Gobierno el estudio de factibilidad para la creación de una IPS de carácter mixto para la rehabilitación del menor infractor, enfermo mental y farmacodependiente, durante el cuatrienio. | Estudio de factibilidad incluido en el Plan Desarrollo Institucional de la ESE CEO | 100% de articulación para el estudio de factibilidad realizado para la creación IPS Mixta. | | | 0,0000% |
| 64 | Gestionar en un 100% la inclusión del estudio de factibilidad para la habilitación de servicios de segundo nivel de la ESE CEO, durante el cuatrienio. | Estudio de factibilidad incluido en el Plan Desarrollo Institucional de la ESE CEO | 100% de articulación para el estudio de factibilidad realizado para la habilitación de servicios de segundo nivel. | | | 0,0000% |
| 65 | Gestionar la formulación de un proyecto para la articulación del CLUSTERS en salud, durante el cuatrienio. | Nº proyecto gestionado | 100% del proyecto del CLUSTER gestionado y articulado. | | | 0,0000% |
| 66 | Mantener por encima 95% las coberturas del programa ampliado de inmunizaciones - PAI en menores de 1 año y de 1 año, durante cada año del cuatrienio. | % Cobertura PAI | Mantener como mínimo 95% la cobertura PAI | 30.540 | 30.540 | 0,0536% |
| 67 | Incrementar al 3.8 meses la mediana de duración de la lactancia materna exclusiva, durante el cuatrienio. | Duración de la Mediana de Lactancia Materna Exclusiva. | Lograr 3,8 meses la Duración de la Mediana de Lactancia Materna Exclusiva. | 0,4 | 0,4 | 0,0533% |
| 68 | Establecer 100% los recién nacidos de bajo peso al nacer, durante cada año del cuatrienio. | Porcentaje de niños con bajo peso al nacer | Menor a 6,2% el Porcentaje de niños con bajo peso al nacer | 6,20% | 6,20% | 0,0533% |
| 69 | Mantener por encima del 90% el número de Nacidos Vivos con 4 o más controles prenatales, durante el cuatrienio. | Porcentaje de nacidos vivos con cuatro o más controles prenatales | Mayor al 90% de Nacidos Vivos con cuatro o más controles. | 90% | 90% | 0,0533% |
| 70 | Disminuir en 0.2% la desnutrición global en niños menores de 5 años, durante el cuatrienio. | % desnutrición global en niños menores | Lograr 4.6% desnutrición global | 0,48% | 0,00% | 0,0000% |
| 71 | Establecer en un 100% el indicador en Prevalencia de anemia en niños y niñas menores de 5 años, en el sistema de vigilancia epidemiológica durante el cuatrienio | % del indicador en Prevalencia de anemia en niños y niñas menores de 5 años, establecido. | 100% del INDiCiemBreador en Prevalencia de anemia en niños y niñas menores de 5 años, establecido en el sistema de vigilancia epidemiológica. | 100% | 100% | 0,0533% |
| 72 | Desarrollar en el 100% las acciones de salud del Plan de Atención Integral a la primera infancia, durante el cuatrienio. | % de desarrollo de las acciones de salud PAIPI | 100% de cumplimiento a las acciones de salud del PAIPI | 32.148 | 29.898 | 0,0498% |



ALCALDIA DE NEIVA

DEPARTAMENTO ADMINISTRATIVO DE PLANEACIÓN MUNICIPAL



NIT. 891180009-1

| SEGUIMIENTO A LAS METAS DE PRODUCTO DIMENSION SOCIO CULTURAL VIGENCIA 2013 | | | | | | |
|---|---|--|---|---------------------------------------|----------------------|----------------|
| Nº. De la Meta de Producto | Descripción de la Meta de Producto | Nombre del Indicador de la Meta de Producto | Valor Esperado del Indicador de Producto cuatrienio. | valor esperado de las metas para 2013 | Valor Ejecutado 2013 | AVANCE MP 2013 |
| 73 | Implementar un modelo de atención en salud familiar integral, articulado las estrategias AIEPI, IAMI, de CERO A SIEMPRE en la ESE CEO, durante el cuatrienio. | Modelo Implementado | 100% modelo implementado durante el cuatrienio. | 1 | 1 | 0,0533% |
| 74 | Mantener por encima del 90% el numero de mujeres embarazadas con 4 o más controles prenatales, durante el cuatrienio. | % de mujeres embarazadas con cuatro o mas controles | Superior o igual 90% de mujeres embarazadas con cuatro o mas controles. | 4.981 | 4.981 | 0,0533% |
| 75 | Mantener por encima del 95% la atención institucional del parto, durante el cuatrienio. | % de parto institucional | Superior o igual al 95% de parto institucional | 5.257 | 5.257 | 0,0533% |
| 76 | Mantener por encima del 95% la atención institucional del parto con personal calificado durante el cuatrienio. | Porcentaje de atención institucional del parto por personal calificado | Superior o igual al 95% de parto con personal calificado durante el cuatrienio. | 5.257 | 5.257 | 0,0533% |
| 77 | Mantener por debajo de 7 por cien mil mujeres, la tasa de mortalidad por cáncer de cuello uterino durante el cuatrienio. | Tasa de Ca cuello cervicouterino situ | Menor de 7 por cien mil mujeres, la tasa de mortalidad por cáncer de cuello uterino | 7 | 7 | 0,0533% |
| 78 | Mantener sobre el 90% la proporción de mujeres entre 25 a 69 años que se han tomado la citología, durante el cuatrienio. | Proporción de mujeres entre 25 a 69 años que se han tomado la citología | 90% de mujeres entre 25 a 69 años que se han tomado la citología | 82.978 | 82.978 | 0,0533% |
| 79 | Mantener por debajo de 14.6 x Cien Mil Nacidos vivos, la razón de mortalidad materna, durante el cuatrienio. | Razón de la mortalidad materna | Menor a 45 por Cien Mil NV | 14 | 14 | 0,0533% |
| 80 | Lograr en un 80% la cobertura en planificación familiar general y en adolescentes de 15 a 19 años.durante el cuatrienio. | Prevalencia de uso de métodos modernos de anticoncepción en la población sexualmente activa. | 80% prevalencia en de uso de métodos modernos de anticoncepción en la población sexualmente activa. | 28.220 | 28.220 | 0,0533% |
| 81 | Reducir al 15% el embarazo en adolescentes, durante el cuatrienio. | % de adolescentes en embarazo | 15% de embarazo en adolescentes. | 2% | 2% | 0,0533% |
| 82 | Establecer el indicador de prevalencia de infección por VIH en población de 15 a 49 años, durante el cuatrienio. | % del indicador Prevalencia del VIH Sida, establecido. | Establecer y/o Reducir en 1% Prevalencia del VIH Sida | 0,25% | 0,25% | 0,0533% |
| 83 | Establecer el indicador de prevalencia de infección por VIH en población de 15 a 49 años, durante el cuatrienio. | % del indicador Prevalencia del VIH Sida, % transmisión materno -infantil del VIH establecido. | Establecer 100% Prevalencia del VIH Sida, % transmisión materno -infantil del VIH | 100% | 100% | 0,0533% |
| 84 | Establecer el indicador de prevalencia de infección por VIH en población de 15 a 49 años, durante el cuatrienio. | % del indicador cobertura universal de terapia antiretroviral para VIH positivos, establecido. | 100% Cobertura de tratamiento retroviral | 100% | 100% | 0,0533% |



ALCALDIA DE NEIVA

DEPARTAMENTO ADMINISTRATIVO DE PLANEACIÓN MUNICIPAL



NIT. 891180009-1

| SEGUIMIENTO A LAS METAS DE PRODUCTO DIMENSION SOCIO CULTURAL VIGENCIA 2013 | | | | | | |
|---|---|--|---|---------------------------------------|----------------------|----------------|
| Nº. De la Meta de Producto | Descripción de la Meta de Producto | Nombre del Indicador de la Meta de Producto | Valor Esperado del Indicador de Producto cuatrienio. | valor esperado de las metas para 2013 | Valor Ejecutado 2013 | AVANCE MP 2013 |
| 85 | Implementar en un 100% un modelo de atención en salud familiar integral, articulado con el Plan de salud Sexual y Reproductivo, durante el cuatrienio. | Modelo Implementado | 100% de modelo Implementado | 1 | 1 | 0,0533% |
| 86 | Implementar en un 100% un modelo de atención en salud familiar integral, articulado con el programa Salud Oral, durante el cuatrienio. | Modelo Implementado | 100% de modelo Implementado | 1 | 1 | 0,0533% |
| 87 | Actualizar y operativizar en un 100% del Plan Intersectorial en salud mental, durante el cuatrienio. | % del plan actualizado y operativizado | 100% de operativización del plan intersectorial de salud mental | 1 | 1 | 0,0541% |
| 88 | Implementar en un 100% el modelo de atención en salud familiar integral, articulado con el Plan Intersectorial de Salud Mental, durante el cuatrienio. | Modelo Implementado y articulado. | 100% de implementación, modelo de atención en salud familiar integral, articulado con el Plan Intersectorial de Salud Mental. | 1 | 1 | 0,0533% |
| 89 | Mantener la Tasa de Curación TB Pulmonar BK positiva en el 85% , durante el cuatrienio. | Tasa de Curación TB Pulmonar | 85% Tasa de Curación TB Pulmonar | 85% | 85% | 0,0533% |
| 90 | Mantener por debajo de 34 X Cien Mil Habitantes , la mortalidad por malaria durante el cuatrienio | Nº casos | Menor de 85% los casos de mortalidad por malaria. | 84% | 84% | 0,0533% |
| 91 | Mantener por debajo de 57 casos x cien Mil Habitantes , la mortalidad por dengue, durante el cuatrienio. | Tasa de mortalidad por dengue | Reducida en 0,1% la mortalidad por dengue. | 48 | 0 | 0,0000% |
| 92 | Mantener en el 90% coberturas útiles de vacunación de caninos y felinos sobre la línea de base , durante el cuatrienio. | % cobertura de vacunación de caninos y felinos | 90% cobertura de vacunación de caninos y felinos | 6.075 | 486 | 0,0043% |
| 93 | Sostener la incidencia de rabia Canina y humana en 0, durante el cuatrienio. | % de Incidencia de Rabia | 0 de Incidencia de Rabia | 0 | 0 | 0,0000% |
| 94 | Implementar en un 100% el modelo de atención en salud familiar integral, articulado con el Programa de Prevención de las Enfermedades Transmisibles y la Zoonosis, durante el cuatrienio. | Modelo Implementado y articulado. | 100% de implementación del modelo de atención en salud familiar integral , de la prioridad de prevención de enfermedades transmisibles y zoonosis. | 1 | 1 | 0,0533% |
| 95 | Establecer 100% los indicadores de ERC (Enfermedad renal Crónica) en el sistema municipal de vigilancias, durante cada año del cuatrienio. | % del inDiciembreador Prevalencia de Enfermedad Renal crónica, estado 5, establecido | 100% del inDiciembreador de Prevalencia de Enfermedad Renal crónica, estado 5, establecido en el sistema municipal de vigilancia. | 100% | 82% | 0,0437% |
| 96 | Establecer 100% los indicadores de ERC (Enfermedad renal Crónica) en el sistema municipal de vigilancia, durante cada año del cuatrienio. | % inDiciembreador Proporción de pacientes que se mantienen sin enfermedad renal o en estadio temprano (estadio 1 y 2) a pesar de | 100% del inDiciembreador de Proporción de pacientes que se mantienen sin enfermedad renal o en estadio temprano (estadio 1 y 2) a pesar de tener enfermedades precursoras, establecido en el sistema municipal de vigilancia. | 100% | 82% | 0,0437% |



ALCALDIA DE NEIVA

DEPARTAMENTO ADMINISTRATIVO DE PLANEACIÓN MUNICIPAL



NIT. 891180009-1

| SEGUIMIENTO A LAS METAS DE PRODUCTO DIMENSION SOCIO CULTURAL VIGENCIA 2013 | | | | | | |
|---|--|---|---|---------------------------------------|----------------------|----------------|
| Nº. De la Meta de Producto | Descripción de la Meta de Producto | Nombre del Indicador de la Meta de Producto | Valor Esperado del Indicador de Producto cuatrienio. | valor esperado de las metas para 2013 | Valor Ejecutado 2013 | AVANCE MP 2013 |
| 97 | Establecer 100% los indicadores de ERC (Enfermedad renal Crónica) en el sistema municipal de vigilancia, durante cada año del cuatrienio. | % inDiciembreador prevalencia de exceso de peso (Sobrepeso y Obesidad) en población entre 18 y 64 años, establecido | 100% del inDiciembreador Prevalencia de exceso de peso (Sobrepeso y Obesidad) en población entre 18 y 64 años, establecido en el sistema municipal de vigilancia. | 100% | 82% | 0,0437% |
| 98 | Establecer 100% los indicadores de ERC (Enfermedad renal Crónica) en el sistema municipal de vigilancia, durante cada año del cuatrienio. | % inDiciembreador Porcentaje de captación en los servicios de salud, establecido. de los pacientes existentes con HTA en la | 100% del inDiciembreador de Porcentaje de captación en los servicios de salud de los pacientes existentes con HTA en la población BDUA, establecidos en el sistema municipal de vigilancia. | 100% | 82% | 0,0437% |
| 99 | Aumentar por encima de 30% la prevalencia de actividad física, durante el cuatrienio. | % de prevalencia de actividad Física realizada | 31% de prevalencia de actividad Física realizada | 31% | 16% | 0,0275% |
| 100 | Mantener por debajo del 8% la desnutrición Crónica en niños menores de 5 años que presentan retraso en talla, durante el cuatrienio. | Porcentaje de niños menores de 5 años que presentan retraso en talla o desnutrición crónica | Mantener por debajo del 8% la LB por desnutrición Crónica en niños menores de 5 años | 8% | 8% | 0,0533% |
| 101 | Disminuir en 0.2 la desnutrición Aguda en niños menores de 5 años que presentan retraso en talla o desnutrición Aguda en el cuatrienio. | % de desnutrición Aguda | Disminuir a 3,2% Tasa de desnutrición Aguda | 0,05% | 0,05% | 0,0010% |
| 102 | Implementar en un 100% un modelo de atención en salud familiar integral, articulado con la prioridad de Nutrición, durante el cuatrienio. | % Modelo Implementado de atención en salud familiar integral articulado con la prioridad de Nutrición. | 100% modelo Implementado de atención en salud familiar integral articulado con la prioridad de Nutrición . | 1 | 1 | 0,0533% |
| 103 | Realizar Actualización del 100% del diagnóstico de riesgo de salud ambiental del Municipio, en el primer año de Gobierno. | % de actualización del diagnóstico | 100% de actualización del diagnóstico de riesgo en salud Ambiental. | | | 0,0000% |
| 104 | Realizar en un 100% las acciones IVC programadas a los establecimientos de bajo y alto riesgo, por año. | % de Acciones IVC programadas | 100% de Visitas de vivitas IVC, realizadas y programadas | 2.000 | 400 | 0,0107% |
| 105 | Realizar el 100% de Inspección a los sistemas de abastecimientos , cada año de gobierno. | % de Inspección al Sistemas de abastecimiento de agua. | 100% de Sistemas de abastecimientos inspeccionados | 100% | 25,00% | 0,0133% |
| 106 | Operativizar en un 100% el comité paritario de salud ocupacional, durante el cuatrienio. | % de comité paritario operativizado | 100% de comité paritario operativizado | 1 | 1 | 0,0533% |
| 107 | Levantamiento del 100% LB, por accidentes ocupacionales y enfermedades profesionales, durante el cuatrienio. | % LB por accidentes ocupacionales y enfermedades profesionales | 100% Levantamiento del LB por accidentes ocupacionales y enfermedades profesionales | | | 0,0000% |
| 108 | Capacitar en acciones de Prevención del riesgos al 100% de la población laboral informal programada, durante el cuatrienio. | % de la población laboral informal capacitada. | 100% de la población laboral informal con capacitación en acciones de Prevención del riesgos programadas | 155 | 155 | 0,0531% |



ALCALDIA DE NEIVA

DEPARTAMENTO ADMINISTRATIVO DE PLANEACIÓN MUNICIPAL



NIT. 891180009-1

58

SEGUIMIENTO A LAS METAS DE PRODUCTO DIMENSION SOCIO CULTURAL VIGENCIA 2013

| Nº. De la Meta de Producto | Descripción de la Meta de Producto | Nombre del Indicador de la Meta de Producto | Valor Esperado del Indicador de Producto cuatrienio. | valor esperado de las metas para 2013 | Valor Ejecutado 2013 | AVANCE MP 2013 |
|----------------------------|--|--|--|---------------------------------------|----------------------|----------------|
| 109 | Realizar acciones de IVC de los indicadores de salud ocupacional seguridad social y riesgos al 100% de las empresas estatales del Municipio de Neiva, durante el cuatrienio. | % de Acciones de IVC a las empresas estatales del Municipio de Neiva | 100% de las empresas estatales del Municipio de Neiva con acciones de IVC de las condiciones de salud ocupacional seguridad social y riesgos | 100% | 100% | 0,0533% |
| 110 | Realizar seguimiento al 100% del plan indicativo del plan de desarrollo en el sector salud, durante el cuatrienio. | % seguimiento del plan indicativo del plan de desarrollo del sector salud | 100% seguimiento del plan de desarrollo del sector salud | 1 | 1 | 0,0533% |
| 111 | Implementar y operativizar al 100% el sistema de Vigilancia Epidemiológica en Salud Pública del Municipio, durante el cuatrienio. | % de implementación del sistema de salud epidemiológica | 100% de implementación del sistema de salud epidemiológica | 100% | 100% | 0,0533% |
| 112 | Formular y aprobar por el consejo de Gobierno el plan decenal de Salud Pública durante el cuatrienio | Plan Decenal Aprobado | 100% plan decenal de salud Pública aprobado por Consejo Gobierno. | 100% | 25,00% | 0,0133% |
| 113 | Promover en un 100% las acciones encaminadas a implementar programas para la promoción de la salud y calidad de vida, prevención de riesgos, y atención integral de las poblaciones especiales, durante el cuatrienio. | % de promoción de las acciones encaminadas a implementar programas para la promoción de la salud y calidad de vida, prevención de riesgos, y | 100% de promoción de las acciones encaminadas a implementar programas para la promoción de la salud y calidad de vida, prevención de riesgos, y atención integral de las poblaciones especiales. | 100% | 25,00% | 0,0133% |
| 114 | Garantizar la atención psicosocial al 100% de los eventos de desplazamiento de la PVCA receptora de primera vez, durante el cuatrienio. | % de atención psicosocial | 100% de atención psicosocial a los eventos de desplazamiento PVCA receptora de primera vez. | 100% | 100% | 0,0533% |
| 115 | Formular un plan contra la pobreza extrema en salud para las familias Red Unidos durante el cuatrienio. | Nº Plan Formulado | 100% plan contra la pobreza extrema en salud para las familias Red Unidos. | | | 0,0000% |
| 116 | Actualizar el Mapa de riesgos priorizando los riesgos en salud del Municipio durante el cuatrienio. | Mapa de riesgos Actualizado | 100% Mapa del riesgo Actualizado | | | 0,0000% |
| 117 | Actualizar en un 100% el Plan de contingencia intersectorial Para las acciones preventivas, de mitigación y superación de las Emergencias y Desastres. durante el cuatrienio. | % de actualización de plan de contingencia intersectorial | 100% Plan de contingencia actualizado | 100% | 100% | 0,0533% |
| 118 | Garantizar la atención integral al 100% de Emergencias y Desastres. en salud, que se presenten durante el cuatrienio. | % Emergencias y Desastres. de salud atendidas | 100% Emergencias y Desastres. de salud, garantizadas. | 100% | 100% | 0,0533% |
| 119 | Incrementar en veinte (20) Centros de Iniciación y Formación Deportiva en el Municipio, durante el cuatrienio. | Nº de Centros de Iniciación y Formación Deportiva incrementados | Veinte (20) Centros de Iniciación y Formación Deportiva incrementados en el Municipio, durante el cuatrienio. | 20 | 20 | 0,1066% |
| 120 | Incrementar en cuarenta y siete (47) Centros de Educación Física en el Municipio de Neiva, durante el cuatrienio. | Nº de Centros de Educación Física incrementados. | Cuarenta y siete (47) Centros de Educación Física incrementados en el Municipio de Neiva, durante el cuatrienio. | 47 | 47 | 0,1066% |



ALCALDIA DE NEIVA

DEPARTAMENTO ADMINISTRATIVO DE PLANEACIÓN MUNICIPAL



NIT. 891180009-1

| SEGUIMIENTO A LAS METAS DE PRODUCTO DIMENSION SOCIO CULTURAL VIGENCIA 2013 | | | | | | |
|---|--|---|--|---------------------------------------|----------------------|----------------|
| Nº. De la Meta de Producto | Descripción de la Meta de Producto | Nombre del Indicador de la Meta de Producto | Valor Esperado del Indicador de Producto cuatrienio. | valor esperado de las metas para 2013 | Valor Ejecutado 2013 | AVANCE MP 2013 |
| 121 | Estructurar cuatro (4) programas deportivos recreativos, para la población de básica primaria de la zona rural y urbana del Municipio de Neiva, durante el cuatrienio. | Nº de Programas deportivos recreativos estructurados. | Cuatro (4) programas deportivos recreativos, estructurados para la población de básica primaria de la zona rural y urbana del Municipio de Neiva, durante el cuatrienio. | 1 | 1 | 0,0533% |
| 122 | Estructurar cuatro (4) programas deportivos recreativos deportivos, para la población de secundaria y media durante el cuatrienio. | Nº de Programas deportivos recreativos estructurados. | Cuatro (4) programas deportivos recreativos deportivos, estructurados para la población de secundaria y media, durante el cuatrienio. | 1 | 1 | 0,0533% |
| 123 | Estructurar cuatro (4) programas deportivos recreativos deportivos, para la población estudiantil universitaria, durante el cuatrienio. | Nº de Programas deportivos recreativos estructurados. | Cuatro (4) programas deportivos recreativos deportivos estructurados para la población estudiantil universitaria, durante el cuatrienio. | 1 | 1 | 0,0533% |
| 124 | Diseñar cuatro (4) programas deportivo-recreativo para la población del Municipio de Neiva, durante el cuatrienio. | Nº de Programas recreativo deportivos realizados. | Cuatro (4) programas deportivo-recreativo diseñados para la población del Municipio de Neiva, durante el cuatrienio. | 1 | 1 | 0,0533% |
| 125 | Mantener la realización de Once (11) Torneos recreo-deportivos por año, para los empleados públicos de la administración Municipal. | Nº de Torneos recreo-deportivos realizados | Once (11) Torneos recreo-deportivos por año para los empleados públicos del Municipio de Neiva realizados. | 11 | 11 | 0,0533% |
| 126 | Continuar con el programa de Recreo - Vías, cada año, durante el cuatrienio. | Nº de Programas de recreo - vías realizados anualmente. | Programa de Recreo-Vías, continuado cada año durante el cuatrienio. | 1 | 1 | 0,0533% |
| 127 | Desarrollar un (1) programa recreativo deportivo anual, para la población en situación de desplazamiento en el Municipio de Neiva, durante el cuatrienio. | Nº de Torneos recreo-deportivos realizados para población en situación de desplazamiento. | Un (1) programa recreativo deportivo realizado cada año para la población en situación de desplazamiento en el Municipio de Neiva. | 1 | 1 | 0,0533% |
| 128 | Continuar con el programa de apoyo a clubes deportivos con reconocimiento deportivo, uno por año, en el Municipio de Neiva, durante el cuatrienio. | Nº de Programas de apoyo a clubes deportivos realizados. | Un (1) programa de apoyo realizado anualmente a clubes deportivos con reconocimiento deportivo, en el Municipio de Neiva | 1 | 0 | 0,0000% |
| 129 | Continuar con el programa de apoyo a las Ligas deportivas con reconocimiento deportivo, uno por año, en el Municipio de Neiva, durante el cuatrienio. | Nº de Programas de apoyo a las Ligas deportivas realizados. | Programa de apoyo realizado anualmente a las Ligas deportivas con reconocimiento deportivo. | 1 | 0 | 0,0000% |
| 130 | Continuar con el programa de apoyo a clubes deportivos de discapacidad con reconocimiento deportivo en el Municipio de Neiva uno por año, durante el cuatrienio. | Nº de Programas de apoyo a clubes deportivos de discapacidad realizados. | Programas de apoyo anual a clubes deportivos de discapacidad con reconocimiento deportivo. | 1 | 0 | 0,0000% |
| 131 | Continuar con el programa de apoyo a ligas deportivas de discapacidad con reconocimiento deportivo en el Municipio de Neiva uno por año, durante el cuatrienio. | Nº de Programas de apoyo a ligas deportivas de discapacidad realizados. | Programas de apoyo anual a ligas deportivas de discapacidad con reconocimiento deportivo. | 1 | 0 | 0,0000% |
| 132 | Desarrollar ocho (8) investigaciones en el área del Deporte, la recreación, la actividad física y la educación física, durante el cuatrienio. | Nº de investigaciones realizadas. | Ocho (8) investigaciones realizadas en el área del Deporte, la recreación, la actividad física y la educación física, durante el cuatrienio. | 2 | 0 | 0,0000% |



ALCALDIA DE NEIVA

DEPARTAMENTO ADMINISTRATIVO DE PLANEACIÓN MUNICIPAL



NIT. 891180009-1

| SEGUIMIENTO A LAS METAS DE PRODUCTO DIMENSION SOCIO CULTURAL VIGENCIA 2013 | | | | | | |
|---|---|---|--|---------------------------------------|----------------------|----------------|
| Nº. De la Meta de Producto | Descripción de la Meta de Producto | Nombre del Indicador de la Meta de Producto | Valor Esperado del Indicador de Producto cuatrienio. | valor esperado de las metas para 2013 | Valor Ejecutado 2013 | AVANCE MP 2013 |
| 133 | Capacitar a Veinte (20) Bibliotecarios en el Municipio, durante el cuatrienio. | Nº de Bibliotecarios capacitados. | Veinte (20) Bibliotecarios capacitados en el Municipio, durante el cuatrienio. | 5 | 0 | 0,0000% |
| 134 | Crear dos (2) espacios públicos como centros de lectura y escritura, durante el cuatrienio. | Nº de espacios públicos creados como centro de lectura y escritura. | Dos (2) espacios públicos como centros de lectura y escritura creados, durante el cuatrienio. | 1 | 1 | 0,0948% |
| 135 | Establecer Cuatro (4) alianzas con Instituciones educativas para crear hábitos de lectura y escritura, durante el cuatrienio. | Nº de Alianzas con IE para crear hábitos de lectura y escritura. | Cuatro (4) alianzas realizadas con Instituciones educativas para crear hábitos de lectura y escritura, durante el cuatrienio. | 1 | 1 | 0,0533% |
| 136 | Dotar diez y nueve (19) bibliotecas públicas escolares del Municipio, durante el cuatrienio. | Nº de bibliotecas públicas escolares dotadas. | Diez y nueve (19) bibliotecas públicas escolares del Municipio dotadas, durante el cuatrienio. | 5 | 0 | 0,0000% |
| 137 | Formular un (1) Plan Decenal de Cultura Municipal en el cuatrienio. | Nº de planes planes decenales de cultura formulado | Plan Decenal de Cultura Municipal formulado, en el cuatrienio. | 1 | 0 | 0,0000% |
| 138 | Reconformar el consejo Municipal de cultura, durante el cuatrienio. | Nº de consejo de Cultura reconformado | Consejo Municipal de cultura reconformado, durante el cuatrienio. | 0 | 0 | 0,0000% |
| 139 | Diseñar un (1) proyecto para crear una corporación encargada de realizar las festividades del San Pedro durante el cuatrienio. | Nº de proyectos diseñados para crear la corporación. | Un (1) proyecto para crear una corporación encargada de realizar las festividades del San Pedro diseñado, durante el cuatrienio. | 0 | 0 | 0,0000% |
| 140 | Diseñar un (1) Sistema de Información Cultural y Turístico del Municipio, en el cuatrienio. | Nº de sistemas de información Cultural y Turístico diseñado. | Un (1) Sistema de Información Cultural y Turístico diseñado, en el cuatrienio. | 1 | 0 | 0,0000% |
| 141 | Continuar con el proceso formativo de dos mil (2.000) niños, niñas y jóvenes (NNJ), a través de las Escuelas Artística y Cultural en tres (3) modalidades, durante el cuatrienio. | Nº de NNAJ en procesos formativos artístico y Cultural | Dos mil (2.000) niños, niñas y jóvenes (NNJ), a través de las Escuelas Artística y Cultural en tres (3) modalidades con un proceso formativo, durante el cuatrienio. | 2.000 | 2.000 | 0,0533% |
| 142 | Gestionar un (1) proyecto para formar la Banda Sinfónica de Neiva, durante el cuatrienio. | Nº de proyectos gestionados. | Un (1) proyecto gestionado para formar la Banda Sinfónica de Neiva, durante el cuatrienio. | 1 | 1 | 0,1706% |
| 143 | Capacitar y Certificar a doscientos (200) agentes Turísticos (vigías del patrimonio y sector cultural) en el cuatrienio. | Nº de agentes turísticos capacitados y certificados. | Doscientos (200) agentes Turísticos (vigías del patrimonio y sector cultura) capacitados y certificados, en el cuatrienio. | 50 | 0 | 0,0000% |
| 144 | Incrementar el apoyo en dieciocho (18) encuentros y festivales culturales del Municipio, de carácter Regional, Nacional e Internacional, en el cuatrienio. | Nº de encuentros y festivales culturales apoyados. | Cuarenta y ocho (48) encuentros y festivales culturales del Municipio, de carácter Regional, Nacional e Internacional apoyados. | 12 | 12 | 0,0533% |



ALCALDIA DE NEIVA

DEPARTAMENTO ADMINISTRATIVO DE PLANEACIÓN MUNICIPAL



NIT. 891180009-1



SEGUIMIENTO A LAS METAS DE PRODUCTO DIMENSION SOCIO CULTURAL VIGENCIA 2013

| Nº. De la Meta de Producto | Descripción de la Meta de Producto | Nombre del Indicador de la Meta de Producto | Valor Esperado del Indicador de Producto cuatrienio. | valor esperado de las metas para 2013 | Valor Ejecutado 2013 | AVANCE MP 2013 |
|-----------------------------|---|---|---|---------------------------------------|----------------------|----------------|
| 145 | Realizar cuatro (4) alianzas estratégicas para fortalecer la promoción, el desarrollo y la comercialización de productos culturales y Turísticos, en el cuatrienio. | Nº de Alianzas estratégicas realizadas. | Cuatro (4) alianzas estratégicas para la promoción, el desarrollo y la comercialización de productos culturales y Turísticos, realizados, en el cuatrienio. | 1 | 1 | 0,0533% |
| 146 | Dotar y apoyar a seis (6) organizaciones culturales y artísticas, por año, durante el cuatrienio. | Nº de organizaciones culturales y artísticas dotadas y apoyadas | Seis (6) organizaciones culturales y artísticas, dotadas y apoyadas por año, durante el cuatrienio. | 6 | 0 | 0,0000% |
| 147 | Incrementar en cuarenta (40) el número de creaciones literarias y artísticas apoyadas por el Municipio, durante el cuatrienio. | Nº de creaciones literarias y artísticas apoyadas. | (40) creaciones literarias y artísticas apoyadas por el Municipio, durante el cuatrienio. | 10 | 0 | 0,0000% |
| 148 | Estructurar el Calendario Cultural Municipal por año, durante el cuatrienio. | Nº de calendarios culturales municipales estructurados | Calendario Cultural municipal estructurado por año, durante el cuatrienio. | 1 | 1 | 0,0533% |
| 149 | Gestionar un proyecto para la reestructuración del Museo Municipal, durante el cuatrienio. | Nº de proyectos gestionados. | Un proyecto gestionado para la reestructuración del Museo Municipal, durante el cuatrienio. | 1 | 0 | 0,0000% |
| 150 | Realizar mantenimiento a los 60 bienes del patrimonio histórico y cultural del Municipio, durante el cuatrienio. | Nº de bienes del patrimonio histórico y cultural restaurados | 60 bienes del patrimonio histórico y cultural del Municipio restaurados durante el cuatrienio. | 15 | 15 | 0,0533% |
| TOTAL SOCIO CULTURAL | | | | | | 6,4421% |



ALCALDIA DE NEIVA
DEPARTAMENTO ADMINISTRATIVO DE
PLANEACIÓN MUNICIPAL



NIT. 891180009-1

DIMENSIÓN ECONÓMICA

Desde el punto de vista de la competitividad del Municipio de Neiva, esta dimensión, se orienta a la construcción y fortalecimiento de los sistemas productivos del territorio que propicie el desarrollo económico del municipio y especialmente de los neivanos.

| DIMENSION ECONOMICA | | |
|---|---------|--------|
| PORCENTAJE DE AVANCE POR SECTORES 1,1644% | | |
| AGROPECUARIO | 0,6636% | 56,99% |
| EMPLEO Y DESARROLLO ECONOMICO | 0,5008% | 43,01% |

Fuente: Dirección de Prospectiva, Programas y Proyectos

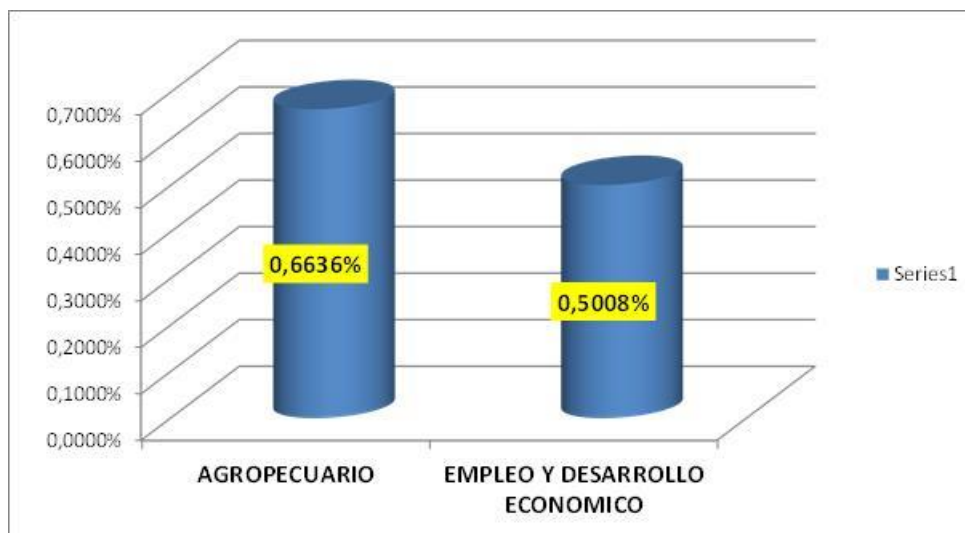


Gráfico 27

El consolidado de avance de las metas de la Dimensión Económica, por Sectores, se evidencia el avance del 1,1644%, discriminado así: Agropecuario 0,6636% y en Empleo y Desarrollo Económico 0,5008%.



ALCALDIA DE NEIVA

DEPARTAMENTO ADMINISTRATIVO DE PLANEACIÓN MUNICIPAL



DIMENSION ECONOMICA

80009-1



PORCENTAJE DE AVANCE POR PROGRAMAS 1,1644%

| | | |
|---|---------|--------|
| UNIDOS POR EL FORTALECIMIENTO DEL SECTOR AGROPECUARIO | 0,6636% | 56,99% |
| UNIDOS POR EL DESARROLLO ECONOMICO DE NEIVA | 0,5008% | 43,01% |

Fuente: Dirección de Prospectiva, Programas y Proyectos

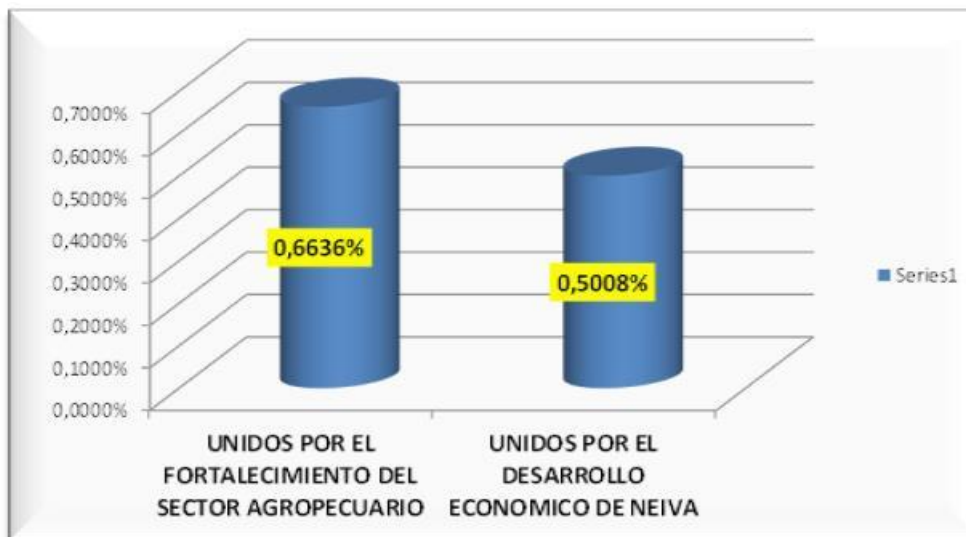


Gráfico 28

El consolidado de avance de las metas de la Dimensión Económica, por Programas, se evidencia el avance del 1,1644%, discriminado así: Unidos por el Fortalecimiento del Sector Agropecuario 0,6636%; y en Unidos por el Desarrollo Económico 0,5008%.



ALCALDIA DE NEIVA

DEPARTAMENTO ADMINISTRATIVO DE PLANEACIÓN MUNICIPAL



SEGUIMIENTO A LAS METAS DE PRODUCTO ECONOMICA VIGENCIA 2013

| Nº. De la Meta de Producto | Descripción de la Meta de Producto | Nombre del Indicador de la Meta de Producto | Valor Esperado del Indicador de Producto cuatrienio. | valor esperado de las metas para 2013 | Valor Ejecutado 2013 | AVANCE MP 2013 |
|----------------------------|---|--|---|---------------------------------------|----------------------|----------------|
| 1 | Tramitar y desembolsar quinientos (500) créditos para habitantes de la zona rural durante el cuatrienio. | Nº de Créditos tramitados y desembolsados. | Quinientos (500) créditos para habitantes de la zona rural tramitados y desembolsados durante el cuatrienio. | 170 | 170 | 0,0725% |
| 2 | Vincular a dos mil (2.000) familias en algún programa de desarrollo rural durante el cuatrienio. | Nº Familias vinculadas a programas de desarrollo rural. | Dos mil (2000) familias vinculadas en algún programa de desarrollo rural durante el cuatrienio. | 800 | 500 | 0,0533% |
| 3 | Implementar un (1) programa de Buenas Prácticas Agrícolas -BPA- y uno de Buenas Prácticas Ganaderas -PBG, durante el cuatrienio. | Nº de Programas de Buenas Prácticas implementado | Un (1) programa de Buenas Prácticas Agrícolas -BPA- y uno de Buenas Prácticas Ganaderas -PBG, implementado durante el cuatrienio. | 1 | 0 | 0,0000% |
| 4 | Elaborar seis (6) proyectos para el programa de alianzas productivas que convoca el Ministerio de Agricultura, durante el cuatrienio. | Nº de Proyectos de Alianzas Productivas elaborados y aprobados. | Seis (6) proyectos elaborados y gestionados para obtener recursos económicos mediante las alianzas productivas ante el ministerio de Agricultura que benefician a familias de productores, durante el cuatrienio. | 1 | 1 | 0,0355% |
| 5 | Fortalecer y/o crear diez (10) grupos asociativos de productores agropecuarios y mineros en el cuatrienio. | Nº de Grupos asociativos fortalecidos y/o creados | Diez (10) grupos asociativos fortalecidos y/o creados, durante el cuatrienio. | 3 | 3 | 0,0640% |
| 6 | Realizar tres (3) ferias de productos rurales donde los productores exponen y venden sus productos en el cuatrienio. | Nº de Ferias realizadas | (3) ferias de productos rurales realizadas en el cuatrienio. | 1 | 1 | 0,0711% |
| 7 | Fomentar el mejoramiento genético en mil (1.000) bovinos mediante transferencia de embriones o inseminación artificial en el cuatrienio. | Nº de Bovinos mejorados genéticamente | (1.000) bovinos mejorados genéticamente mediante transferencia de embriones o inseminación artificial en el cuatrienio. | 300 | 0 | 0,0000% |
| 8 | Construir ciento cincuenta (150) secaderos ecológicos de café y cacao que permita darle un valor agregado a los productos a igual Nº de familias durante el cuatrienio. | Nº de secaderos ecológicos construidos/ Nº de familias beneficiadas | Ciento cincuenta (150) secaderos ecológicos de café y cacao construidos que permita darle un valor agregado a los productos a igual Nº de familias beneficiadas, durante el cuatrienio. | 50 | 0 | 0,0000% |
| 9 | Sembrar treinta (30) hectáreas de métodos silvopastoriles, para beneficiar igual Nº de familias durante el cuatrienio. | Nº de hectáreas sembradas /Nº de familias beneficiadas | Treinta (30) hectáreas sembradas en de métodos silvopastoriles sembradas, con igual Nº de familias beneficiadas, durante el cuatrienio. | 10 | 0 | 0,0000% |
| 10 | Sembrar treinta y ocho (38) hectáreas de cultivos permanentes, para beneficiar igual Nº de familias en el cuatrienio. | Nº de hectáreas sembradas /Nº de familias beneficiadas | (38) hectáreas sembradas de cultivos permanentes instaladas con igual Nº de familias beneficiadas, en el cuatrienio. | 10 | 10 | 0,0561% |
| 11 | Sembrar en (38 has) de cultivos transitorios sembradas para beneficiar igual Nº de familias en el cuatrienio. | Nº de hectáreas sembradas /Nº de familias beneficiadas | (38 has) sembradas en cultivos transitorios con igual Nº de familias beneficiadas, en el cuatrienio. | 10 | 10 | 0,0561% |
| 12 | Incrementar en quinientas (500) familias campesinas en situación de desplazamiento en un programa de agricultura urbana durante el cuatrienio. | Nº de familias en situación de desplazamiento en un programa de agricultura urbana | Quinientas (500) familias en situación de desplazamiento beneficiadas de un programa de agricultura urbana, incrementadas durante el cuatrienio. | 150 | 150 | 0,0512% |



ALCALDIA DE NEIVA

DEPARTAMENTO ADMINISTRATIVO DE PLANEACIÓN MUNICIPAL



SEGUIMIENTO A LAS METAS DE PRODUCTO ECONOMICA VIGENCIA 2013

| Nº. De la Meta de Producto | Descripción de la Meta de Producto | Nombre del Indicador de la Meta de Producto | Valor Esperado del Indicador de Producto cuatrienio. | valor esperado de las metas para 2013 | Valor Ejecutado 2013 | AVANCE MP 2013 |
|----------------------------|--|---|---|---------------------------------------|----------------------|----------------|
| 13 | Incrementar en Mil (1.000) familias campesinas e indígenas en un programa de seguridad alimentaria durante el cuatrienio. | Nº de familias campesinas e indígenas en un programa de seguridad alimentaria | Mil (1.000) familias campesinas e indígenas beneficiadas de un programa de seguridad alimentaria, incrementadas durante el cuatrienio. | 250 | 250 | 0,0533% |
| 14 | Ampliar la cobertura del servicio de energía eléctrica a 212 familias campesinas del Municipio durante el cuatrienio. | Nº de familias campesinas con servicio de energía eléctrica | Cobertura del servicio de energía eléctrica ampliada a docientos doce (212) familias campesinas del Municipio, durante el cuatrienio. | 50 | 50 | 0,0503% |
| 15 | Optimizar el servicio de Acueducto a cuatrocientas cincuenta (425) familias campesinas del Municipio, durante el cuatrienio. | Nº de familias beneficiadas | Cuatrocientas cincuenta (425) familias campesinas beneficiadas de la optimización del servicio de acueducto del Municipio, durante el cuatrienio. | 100 | 100 | 0,0502% |
| 16 | Construir cuatrocientas veinti cinco (425) baterías sanitarias en la zona rural del Municipio durante el cuatrienio. | Nº de baterías sanitarias construidas en la zona rural | Cuatrocientas cincuenta (425) baterías sanitarias construidas en la zona rural del Municipio, durante el cuatrienio. | 106 | 0 | 0,0000% |
| 17 | Mejorar el servicio de Alcantarillado a 850 familias campesinas del Municipio durante el cuatrienio. | Nº de familias beneficiadas | Ochocientas cincuenta (850) familias campesinas con servicio de alcantarillado mejorado del Municipio, durante el cuatrienio. | 200 | 200 | 0,0502% |
| 18 | Promover la generación y/o fortalecimiento de mil (1.000) unidades productivas para los pobres extremos de la Red Unidos, mediante microcréditos del banco de oportunidades, en el Municipio de Neiva, en el cuatrienio. | Nº de unidades productivas. | Mil 1.000 unidades productivas promovidas y/o fortalecidas mediante microcréditos, en el cuatrienio. | 250 | 127 | 0,0271% |
| 19 | Gestionar un (1) proyecto para rediseñar cuatro (4) proyectos educativos institucionales con énfasis en emprendimiento, durante el cuatrienio. | Nº de proyectos gestionados con énfasis en emprendimiento | Un (1) proyecto rediseñado para cuatro (4) proyectos educativos institucionales con énfasis en emprendimiento gestionado, durante el cuatrienio. | 2 | 0 | 0,0000% |
| 20 | Dinamizar un (1) comité interinstitucional para mitigar las formas de trabajo infantil, durante el cuatrienio. | Nº de comité interinstitucional dinamizado | Equipo constituido interinstitucional que mitigue el trabajo infantil, en el cuatrienio. | 1 | 1 | 0,0533% |
| 21 | Realizar doce (12) ferias micro empresariales en comunas y centros poblados de Caguan y fortalecillas durante el cuatrienio. | Nº de ferias micro empresariales realizadas en comunas y centros poblados | Doce (12) ferias micro empresariales realizadas en comunas y centros poblados de Caguan y fortalecillas, durante el cuatrienio. | 3 | 3 | 0,0533% |
| 22 | Contribuir a la reducción del índice de desempleo con la formalización de trescientos cuarenta (340) vendedores ambulantes, durante el cuatrienio. | Nº de vendedores ambulantes formalizados. | Reducción del índice de desempleo con la formalización de 340 vendedores ambulantes, en el cuatrienio. | 85 | 33 | 0,0207% |
| 23 | Rediseñar un (1) Plan Local de Productividad y Competitividad de Neiva, durante el cuatrienio. | Nº de plan de productividad y competitividad rediseñado. | Un (1) Plan Local de Productividad y Competitividad rediseñado, durante el cuatrienio. | 0 | 0 | 0,0000% |
| 24 | Capacitar en emprendimiento empresarial a cuarenta (40) grupos asociativos, durante el cuatrienio. | Nº de grupos asociativos capacitados en emprendimiento empresarial. | 40 grupos asociativos capacitados en emprendimiento empresarial, durante el cuatrienio. | 5 | 5 | 0,0267% |



ALCALDIA DE NEIVA

DEPARTAMENTO ADMINISTRATIVO DE PLANEACIÓN MUNICIPAL



NIT. 891180009-1

SEGUIMIENTO A LAS METAS DE PRODUCTO ECONOMICA VIGENCIA 2013

| Nº. De la Meta de Producto | Descripción de la Meta de Producto | Nombre del Indicador de la Meta de Producto | Valor Esperado del Indicador de Producto cuatrienio. | valor esperado de las metas para 2013 | Valor Ejecutado 2013 | AVANCE MP 2013 |
|----------------------------|--|---|--|---------------------------------------|----------------------|----------------|
| 25 | Crear cuatro (4) tiendas en el marco de la celebración de los 400 años de la fundación de Neiva, durante el cuatrienio. | Nº de tiendas creadas en el marco de la celebración de los 400 años de la fundación de Neiva. | Cuatro (4) tiendas creadas en el marco de la celebración de los 400 años de la fundación de Neiva, durante el cuatrienio. | 1 | 0 | 0,0000% |
| 26 | Crear un (1) Centro de Productividad, Competitividad " Neiva 400 años", durante el cuatrienio. | Nº de Centros de Productividad, Competitividad " Neiva 400 años" creados | Un (1) Centro de Productividad, Competitividad " Neiva 400 años" creado, durante el cuatrienio. | 0 | 0 | 0,0000% |
| 27 | Crear (1) una alianza con entidades educativas de nivel superior en la formación integral en Gastronomía, hotelería y turismo, durante el cuatrienio. | Nº de alianzas creadas con entidades educativas de nivel superior en la formación integral en Gastronomía, hotelería y turismo. | Una (1) alianza con entidades educativas de nivel superior en la formación integral en Gastronomía, hotelería y turismo creada, durante el cuatrienio. | 1 | 1 | 0,1066% |
| 28 | Constituir dos (2) registros de marca de productos propios que identifiquen a Neiva ante Colombia y el Mundo, durante el cuatrienio. | Nº de Registros de marca constituidos. | Dos (2) registros de marca de productos propios que identifiquen a Neiva ante Colombia y el Mundo constituidos, durante el cuatrienio. | 1 | 1 | 0,1066% |
| 29 | Desarrollar cuatro (4) campañas publicitarias para dar a conocer a Neiva ante Colombia y el Mundo, durante el cuatrienio. | Nº de campañas publicitarias realizadas para dar a conocer a Neiva ante Colombia y el Mundo. | Cuatro (4) campañas en publicitarias desarrolladas de Neiva ante Colombia y el Mundo, durante el cuatrienio. | 1 | 1 | 0,0533% |
| 30 | Desarrollar cuatro (4) clouster de turismo en salud, eventos religiosos y en aventura, durante el cuatrienio. | Nº de clouster desarrollados | Cuatro (4) clouster de turismo desarrollados, durante el cuatrienio. | 1 | 1 | 0,0533% |
| 31 | Adoptar mediante Acuerdo Municipal un (1) proyecto de estímulos tributarios para desarrollar el sector Turístico del Municipio, durante el cuatrienio. | Nº de Acuerdo Municipal adoptado para el desarrollo del sector Turístico. | Un (1) Acuerdo Municipal adoptado para estimular el sector Turístico del Municipio, durante el cuatrienio. | 0 | 0 | 0,0000% |
| TOTAL ECONOMICA | | | | | | 1,1645% |



ALCALDIA DE NEIVA
DEPARTAMENTO ADMINISTRATIVO DE
PLANEACIÓN MUNICIPAL



NIT. 891180009-1

DIMENSIÓN POLÍTICO ADMINISTRATIVA

Se refiere al conjunto de estructuras de regulación y control formalmente establecidas en el Gobierno Municipal y en las instituciones públicas, que hacen parte de esas estructuras, conforme a la ley y acuerdos Municipales, para asumir la provisión de bienes y servicios a la población neivana y facilitar la producción, el cual está asociada a la generación y fortalecimiento de capacidades de los neivanos y neivanas, para que de acuerdo con su rol o competencia del ente territorial contribuyan con el logro del desarrollo integral y la visión deseada.

| DIMENSION POLITICA ADMINISTRATIVA | | |
|---|---------|--------|
| PORCENTAJE DE AVANCE POR SECTORES 2,6393% | | |
| JUSTICIA SEGURIDAD Y CONVIVENCIA | 0,9513% | 36,04% |
| FORTALECIMIENTO INSTITUCIONAL | 1,6880% | 63,96% |

Fuente: Dirección de Prospectiva, Programas y Proyectos

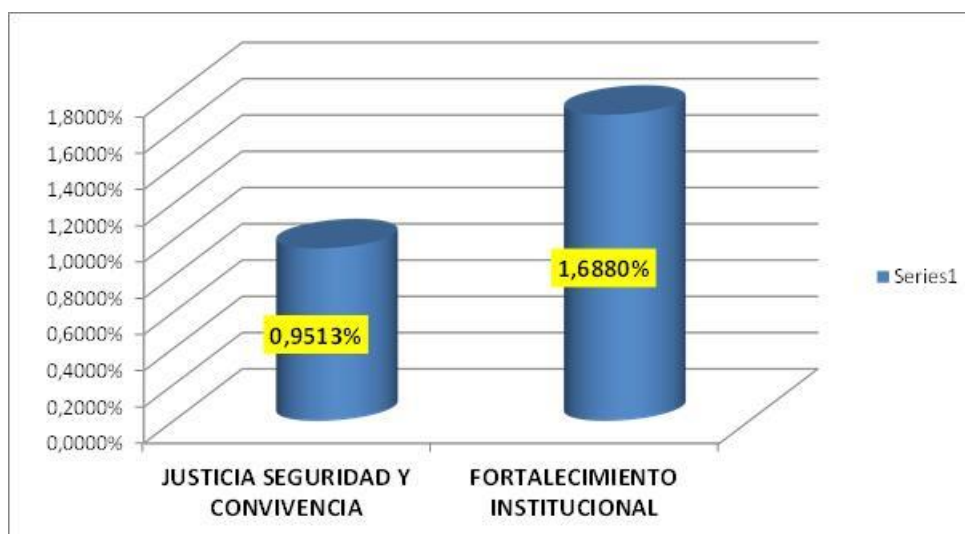


Gráfico 29

El consolidado de avance de las metas de la Dimensión Político Administrativa, por Sectores, se evidencia el avance del 2,6393% discriminado así: Justicia Seguridad y Convivencia 0,9513% y en Fortalecimiento Institucional 1,6880%.



ALCALDIA DE NEIVA
DEPARTAMENTO ADMINISTRATIVO DE
PLANEACIÓN MUNICIPAL



DIMENSION POLITICA ADMINISTRATIVA

80009-1



PORCENTAJE DE AVANCE POR PROGRAMAS 2,6393%

| | | |
|-------------------------------------|----------------|----------------|
| UNIDOS PARA UN BUEN GOBIERNO | 2,6393% | 100,00% |
|-------------------------------------|----------------|----------------|

Fuente: Dirección de Prospectiva, Programas y Proyectos



Gráfico 30

El consolidado de avance de las metas de la Dimensión Político Administrativa, por Programa, se evidencia el avance del 2,6393%, discriminado así: Unidos para un Buen Gobierno 2,6393%, lo anterior, teniendo en cuenta que esta dimensión está conformada por un solo programa.



ALCALDIA DE NEIVA

DEPARTAMENTO ADMINISTRATIVO DE PLANEACIÓN MUNICIPAL


SEGUIMIENTO A LAS METAS DE PRODUCTO POLITICO ADMINISTRATIVA VIGENCIA 2013

| Nº. De la Meta de Producto | Descripción de la Meta de Producto | Nombre del Indicador de la Meta de Producto | Valor Esperado del Indicador de Producto cuatrienio. | valor esperado de las metas para 2013 | Valor Ejecutado 2013 | AVANCE MP 2013 |
|----------------------------|--|---|---|---------------------------------------|----------------------|----------------|
| 1 | Diseñar un (1) plan Estratégico para el Comercial del CC Popular los Comuneros de la ciudad de Neiva durante el cuatrienio. | Nº plan estrategico diseñado y ejecutado | Un(1) plan Estratégico Comercial del CC Popular los Comuneros de la ciudad de Neiva realizado, durante el cuatrienio. | 0 | 0 | 0,0000% |
| 2 | Cumplir con un (1) convenio suscrito entre el Ministerio de Justicia y la Administración Municipal, durante el cuatrienio | Nº de convenios cumplidos | El convenio suscrito entre el Ministerio de Justicia y la Administración Municipal, cumplido durante el cuatrienio | 1 | 1,00 | 0,0533% |
| 3 | Vincular veinte (20) practicantes de derecho a la Dirección de Justicia, durante todo el cuatrienio. | Nº de practicantes de derecho vinculados | Veinte (20) practicantes de derecho vinculados a la Dirección de Justicia, durante todo el cuatrienio. | 5 | 0 | 0,0000% |
| 4 | Tramitar mil cuatrocientos cuarenta y cuatro (1.444) procesos de los establecimientos comerciales que no cumplen con la ley 232 de 1995, durante el cuatrienio. | Nº de proceso tramitados a los establecimientos comerciales. | 1.444 procesos de los establecimientos comerciales que no cumplen con la ley 232 de 1995, tramitados, durante el cuatrienio. | 381 | 0 | 0,0000% |
| 5 | Realizar dos (2) planes de desarme, que incluya el control al mercado y tráfico ilegal de armas con impacto en la seguridad ciudadana, en el Municipio de Neiva, en el cuatrienio. | Nº planes de desarme realizados. | Dos (2) planes de desarme realizados que incluya el control al mercado y tráfico ilegal de armas con impacto en la seguridad ciudadana, en el Municipio de Neiva, en el cuatrienio. | 1 | 1,00 | 0,0711% |
| 6 | Actualizar un (1) sistema de Información del Observatorio del delito del Municipio, durante el cuatrienio. | Nº de observatorio del delito con un sistema de información actualizado. | El sistema de Información del Observatorio del delito del Municipio actualizado, durante el cuatrienio. | 1 | 1,00 | 0,0533% |
| 7 | Adquirir ciento veinte (120) cámaras de seguridad para el Municipio de Neiva, en el cuatrienio. | Nº de cámaras de seguridad adquiridas. | 120 cámaras de seguridad adquiridas para el Municipio de Neiva, en el cuatrienio. | 30 | 30,00 | 0,0533% |
| 8 | Diseñar un (1) proyecto de apoyo para recuperar la implementación de la Policía Metropolitana en el Municipio de Neiva, durante el cuatrienio. | Nº de proyectos diseñados para la implementación de la policía Metropolitana | Un (1) proyecto diseñado para el apoyo para la implementación de la Policía Metropolitana en el Municipio de Neiva, durante el cuatrienio. | 1 | 1,00 | 0,1066% |
| 9 | Diseñar un (1) proyecto para recuperar el funcionamiento de doscientos cincuenta y tres (253) alarmas comunitarias en el Municipio de Neiva, en el cuatrienio. | Nº de proyectos para recuperar el funcionamiento 253 alarmas comunitarias. | Un proyecto diseñado para recuperar el funcionamiento de doscientos cincuenta y tres (253) alarmas comunitarias en el Municipio de Neiva, en el cuatrienio. | 100 | 100,00 | 0,0843% |
| 10 | Garantizar 30 cupos en el centro de atención especial CAE para la atención a los adolescentes infractores de Neiva, con forme a la Ley 1098 del 2006, durante el cuatrienio. | Nº de cupos garantizados en el CAE | 30 cupos garantizados en el centro de atención especial CAE para la atención a los adolescentes infractores de Neiva, con forme a la Ley 1098 del 2006, durante el cuatrienio. | 7 | 7,00 | 0,0497% |
| 11 | Modificar el Acuerdo 009 del 2011 (Política Pública Municipal de seguridad y convivencia) del Municipio de Neiva, durante el cuatrienio. | Acuerdo Nº 009 del 2011 Modificado. | Acuerdo 009 del 2011 (Política Pública Municipal de seguridad y convivencia) del Municipio de Neiva, Modificado, durante el cuatrienio. | 1 | 1,00 | 0,2132% |
| 12 | Elaborar y ejecutar un (1) Plan Integral de Seguridad y Convivencia Ciudadana, en el cuatrienio. | Nº de Plan Integral de Seguridad y Convivencia Ciudadana elaborado e implementado | Un (1) Plan Integral de Seguridad y Convivencia Ciudadana, elaborado y ejecutado en el Municipio de Neiva, en el cuatrienio. | 1 | 1,00 | 0,1066% |



ALCALDIA DE NEIVA

DEPARTAMENTO ADMINISTRATIVO DE PLANEACIÓN MUNICIPAL



SEGUIMIENTO A LAS METAS DE PRODUCTO POLITICO ADMINISTRATIVA VIGENCIA 2013

| Nº. De la Meta de Producto | Descripción de la Meta de Producto | Nombre del Indicador de la Meta de Producto | Valor Esperado del Indicador de Producto cuatrienio. | valor esperado de las metas para 2013 | Valor Ejecutado 2013 | AVANCE MP 2013 |
|----------------------------|--|---|---|---------------------------------------|----------------------|----------------|
| 13 | Garantizar, actualizar y fortalecer el servicio de un (1) sistema 123, las 24 horas del día en el Municipio de Neiva, en el cuatrienio. | Nº de sistema de servicio 123 garantizado / actualizado / fortalecido | La línea de servicio 123, con servicio las 24 horas del día en el Municipio de Neiva, en el cuatrienio. | 1 | 1,00 | 0,0533% |
| 14 | Mantener operando un (1) sistema de red de cooperantes en el Municipio de Neiva, en el cuatrienio. | Nº de Sistema de red de cooperantes operando. | Un (1) sistema de red de cooperantes en el Municipio de Neiva, operando, en el cuatrienio. | 1 | 1,00 | 0,0533% |
| 15 | Gestionar la instalación de una (1) casa del Consumidor en el Municipio de Neiva, durante el cuatrienio. | Nº de casas del consumidor gestionada | Una (1) casa del Consumidor instalada para gestionar casos pertinentes en el Municipio de Neiva, durante el cuatrienio. | 1 | 1,00 | 0,0533% |
| 16 | Gestionar un (1) crédito por valor de \$ 40 mil millones que permita apalancar la cofinanciación de los proyectos estratégicos, durante el cuatrienio. | Nº Crédito aprobado | Un crédito aprobado. | | | 0,0000% |
| 17 | Implementar un (1) plan de seguimiento y evaluación trimestral a la ejecución de ingresos y gastos. Durante el cuatrienio. | Nº Plan de seguimiento y evolución trimestral | Un plan de seguimiento y evaluación trimestral a la ejecución de ingresos y gastos implementado. | 1 | 1 | 0,0533% |
| 18 | Implementar un (1) programa de fiscalización Tributaria durante el cuatrienio. | Nº programa de fiscalización Tributaria implementado | Un programa de fiscalización Tributaria implementado. | 1 | 1 | 0,0533% |
| 19 | Realizar un (1) convenio interadministrativo con el IGAC, para la actualización anual del registro catastral urbano y rural del Municipio durante el cuatrienio. | Nº Convenio interadministrativo con el IGAC | Un convenio interadministrativo realizado con el IGAC, para la actualización anual del registro catastral urbano y rural del Municipio | 1 | 1 | 0,0533% |
| 20 | Incrementar a doce (12) seguimientos a la ejecución presupuestal por año, durante el cuatrienio. | Nº de seguimiento a la jecución presupuestal por año. | Doce 12 seguimientos a la ejecución presupuestal por año, durante el cuatrienio. | 12 | 12 | 0,0533% |
| 21 | Adquirir un (1) software integral, durante el cuatrienio. | Nº de software integral adquirido. | Un software integral adquirido, durante el cuatrienio. | | | 0,0000% |
| 22 | Implementar un (1) sistema de seguimiento y evaluación trimestral a los indicadores de autofinanciación del funcionamiento, magnitud de la deuda, dependencia de las transferencias, dependencia de los recursos propios, magnitud de la inversión y | Nº Sistema de seguimiento y evaluación trimestral implementado. | Un sistema de seguimiento y evaluación implementado trimestralmente a los indicadores de autofinanciación del funcionamiento, magnitud de la deuda, dependencia de las transferencias, dependencia de los recursos propios, magnitud de la inversión y capacidad de ahorro, en el cuatrienio. | 1 | 1 | 0,0533% |
| 23 | Implementar un (1) sistema de seguimiento y evaluación trimestral a los indicadores de eficacia, eficiencia, cumplimiento de requisitos legales y de gestión, en el cuatrienio. | Nº de seguimientos y evaluación trimestral a los indicadores realizados | Un (1) sistema de seguimiento y evaluación trimestral implementado a los indicadores de eficacia, eficiencia, cumplimiento de requisitos legales y de gestión, en el cuatrienio. | 4 | 3 | 0,0914% |
| 24 | Generar un (1) documento que contenga la visión de futuro Neiva, 2032, en el cuatrienio. | Nº de documento generado de la visión de futuro Neiva 2032. | Un (1) documento generado que contiene la visión de futuro Neiva, 2032, en el cuatrienio. | | | 0,0000% |



ALCALDIA DE NEIVA

DEPARTAMENTO ADMINISTRATIVO DE PLANEACIÓN MUNICIPAL



| SEGUIMIENTO A LAS METAS DE PRODUCTO POLITICO ADMINISTRATIVA VIGENCIA 2013 | | | | | | |
|--|--|--|--|---------------------------------------|----------------------|----------------|
| Nº. De la Meta de Producto | Descripción de la Meta de Producto | Nombre del Indicador de la Meta de Producto | Valor Esperado del Indicador de Producto cuatrienio. | valor esperado de las metas para 2013 | Valor Ejecutado 2013 | AVANCE MP 2013 |
| 25 | Adoptar mediante acto administrativo la reglamentación del mecanismo de gestión del suelo (plusvalía y valorización), durante el cuatrienio. | Nº de acto administrativo para la reglamentación del mecanismo de gestión del suelo. | Acto administrativo para de gestión del suelo (plusvalía y valorización), durante el cuatrienio. | 1 | 1 | 0,1066% |
| 26 | Realizar la evaluación al POT, adoptado mediante acuerdo N° 026 de 2009, durante el cuatrienio. | Nº de POT evaluado | POT, evaluado (adoptado mediante acuerdo N° 026 de 2009), durante el cuatrienio. | 0,50 | 0,50 | 0,1066% |
| 27 | Construir el expediente municipal, durante el cuatrienio. | Nº expediente Municipal construido. | El expediente municipal construido, durante el cuatrienio. | 0,5 | 0,30 | 0,0640% |
| 28 | Actualizar el sistema de información geográfica SIG del Municipio, incorporando la base catastral y predial, en el cuatrienio. | Nº de SIG actualizado. | Un (1) sistema de información geográfica SIG del Municipio, incorporando la base catastral y predial actualizado, en el cuatrienio. | 0,25 | 0,25 | 0,0213% |
| 29 | Elaborar dos (2) planes especiales de manejo inmueble del patrimonio Histórico y Cultural, durante el cuatrienio. | Nº planes especiales de manejo inmueble del patrimonio Histórico y Cultural. | Dos (2) planes especiales de manejo inmueble del patrimonio Histórico y Cultural elaborados, durante el cuatrienio. | 1 | 0,00 | 0,0000% |
| 30 | Formular dos (2) Planes Maestros Prioritario del POT (Movilidad-Espacio Publico), durante el cuatrienio. | Nº Planes Maestros prioritarios del POT elaborados. | Dos (2) Planes Maestros del POT (Movilidad-Espacio Publico) formulados, durante el cuatrienio. | 1 | 0,00 | 0,0000% |
| 31 | Adoptar cuatro (4) Planes Parciales del POT y/o Unidades de Actuación Urbanísticas (UAU), durante el cuatrienio. | Nº de planes parciales del POT adoptados. | Cuatro (4) Planes Parciales del POT y/o Unidades de Actuación Urbanísticas (UAU) Adoptados, durante el cuatrienio. | 2 | 3,00 | 0,1066% |
| 32 | Diseñar un (1) proyecto para identificar los predios del Municipio sujetos a la aplicación de plusvalía y valorización, durante el cuatrienio. | Nº de proyectos diseñados para la identificación de los predios del Municipio sujetos a la aplicación de plusvalía y valorización. | Un (1) proyecto diseñado para identificar los predios del Municipio sujetos a la aplicación de plusvalía y valorización, durante el cuatrienio. | 1 | 0,00 | 0,0000% |
| 33 | Realizar dos (2) estudios de estratificación socioeconómica del Municipio de Neiva, (Zona Urbana y Centros Poblados), durante el cuatrienio. | Nº de estudios realizados. | Dos (2) estudios de estratificación socioeconómica del Municipio de Neiva, (Zona Urbana y Centros Poblados) realizados, durante el cuatrienio. | 2 | 0 | 0,0000% |
| 34 | Realizar un seguimiento trimestral al cumplimiento de las metas del plan de desarrollo "Unidos para Mejorar 2012 - 2015", durante el cuatrienio. | Nº de seguimientos anuales realizados al PDM. | Plan de Desarrollo Municipal de Neiva, 2012-2015 evaluado, durante el cuatrienio. | 4 | 4 | 0,0533% |
| 35 | Vincular 29.179 personas a la base de datos del SISBEN del Municipio de Neiva, durante el cuatrienio. | Nº de personas vinculadas a la base de datos del SISBEN. | Veinti nuevemil ciento setenta y nueve (29.179) personas vinculadas a la base de datos del SISBEN del Municipio de Neiva, durante el cuatrienio. | 7.295 | 7.295 | 0,0533% |
| 36 | Producir diariamente un (1) Boletín informativo sobre la gestión de la Administración Municipal, durante el cuatrienio. | Nº de boletines informativos realizados. | Un (1) Boletín informativo realizado diariamente sobre la gestión de la Administración Municipal, durante el cuatrienio. | 365 | 334 | 0,0488% |



ALCALDIA DE NEIVA

DEPARTAMENTO ADMINISTRATIVO DE PLANEACIÓN MUNICIPAL



NIT. 891180009-1



SEGUIMIENTO A LAS METAS DE PRODUCTO POLITICO ADMINISTRATIVA VIGENCIA 2013

| Nº. De la Meta de Producto | Descripción de la Meta de Producto | Nombre del Indicador de la Meta de Producto | Valor Esperado del Indicador de Producto cuatrienio. | valor esperado de las metas para 2013 | Valor Ejecutado 2013 | AVANCE MP 2013 |
|--------------------------------------|--|--|--|---------------------------------------|----------------------|----------------|
| 37 | Realizar evaluación anual del MECL, durante el cuatrienio. | Nº de evaluaciones anuales del MECL. | Una (1) evaluación anual del MECL realizada, durante el cuatrienio. | 1 | 1 | 0,0533% |
| 38 | Diseñar un (1) plan de capacitación en gestión Pública para servidores públicos, durante el cuatrienio. | % plan de capacitación diseñado. | Un (1) plan de capacitación rediseñado en gestión Pública para servidores públicos, durante el cuatrienio. | 1 | 1 | 0,1066% |
| 39 | Diseñar un (1) plan de certificación de calidad para la Administración Municipal, durante el cuatrienio. | Nº de plan de certificación de calidad. | Un (1) plan de certificación de calidad diseñado para la Administración Municipal, durante el cuatrienio. | 1 | 1 | 0,1066% |
| 40 | Incrementar en dos (2) centros de atención al ciudadano, durante el cuatrienio. | Nº de centros de atención al ciudadano incrementados. | Dos (2) centros de atención al ciudadano incrementados, durante el cuatrienio. | 1 | 0 | 0,0000% |
| 41 | Elevar a una (1) norma municipal la modernización de la estructura orgánica y funcional de la Alcaldía de Neiva y sus entidades descentralizadas, durante el cuatrienio. | Nº de normas Municipal que adopta la modernización de la estructura administrativa de la administración del Municipio. | Una (1) norma municipal que adopta la modernización de la estructura orgánica y funcional de la Alcaldía de Neiva, durante el cuatrienio. | 1 | 1 | 0,1066% |
| 42 | Implementar el plan "VIVE DIGITAL REGIONAL" y la estrategia GELT, durante el cuatrienio. | Nº de plan implementado/estrategias implementadas. | Plan "VIVE DIGITAL REGIONAL" y la estrategia GELT implementado, durante el cuatrienio. | 1 | 1 | 0,0533% |
| 43 | Desarrollar un (1) programa de capacitaciones en el uso de las TIC's a los servidores públicos para optar la certificación como ciudadanos digitales, durante cuatrienio. | Nº de programa de capacitación | Un (1) programa de capacitaciones en el uso de las TIC's a los servidores públicos para optar la certificación como ciudadanos digitales desarrollado, durante cuatrienio. | 0,25 | 0,25 | 0,0533% |
| 44 | Públicar el 100% de la contratación de la vigencia en los portales web para la vigilancia de la contratación estatal, durante cada vigencia fiscal | % de Publicación de la contratación | 100% de la contratación de la vigencia en los portales web para la vigilancia de la contratación estatal Publicadas, durante cada vigencia fiscal | 550 | 550 | 0,0533% |
| 45 | Fortalecer un (1) programa de gestión documental que permita entrar en operación los ocho (8) procesos archivísticos conforme a la Ley 594 de 2000 (Ley General de archivo) en el Municipio de Neiva, durante el cuatrienio. | Nº de programa | Un (1) programa de gestión documental implementado conforme a la Ley 594 de 2000, (Ley General de archivo) en el Municipio de Neiva, durante el cuatrienio. | 0,25 | 0,11 | 0,0235% |
| 46 | Realizar un (1) Plan de Compras para dotar de equipos, muebles y logística, a la nueva sede del Honorable Concejo Municipal, durante el cuatrienio | Nº de planes de compra para dotar al Concejo Municipal. | Un (1) Plan de Compras realizado para dotar de equipos, muebles y logística, a la nueva sede del Honorable Concejo Municipal, durante el cuatrienio. | 1 | 1 | 0,2132% |
| TOTAL POLITICO ADMINISTRATIVA | | | | | | 2,6393% |



ALCALDIA DE NEIVA

DEPARTAMENTO ADMINISTRATIVO DE PLANEACIÓN MUNICIPAL



NIT. 891180009-1



ANEXO

INFORME DE GESTION FINANCIERA PARA LA VIGENCIA 2013 DEL MUNICIPIO DE NEIVA

La administración municipal, en cabeza del Doctor Pedro Hernán Suarez Trujillo, se ha enfocado a resultados como producto de la formulación de estrategias y de la proyección de metas ambiciosas plasmadas en su plan de desarrollo “Unidos para Mejorar”, a través de un diagnóstico inicial, para tomar acciones basadas en el análisis de datos para el mejoramiento de las finanzas del municipio, la Secretaria de Hacienda, dando cumplimiento a estos lineamientos ha definido estrategias con el objetivo de crear cultura de pago de los impuestos y generar conciencia sobre el beneficio que estos causan a todo el municipio, debido a que estos redundan en vías, hospitales, parques, entre otros.

Así las cosas, se ha realizado una difusión oportuna por los diferentes medios de comunicación de los plazos, descuentos, sitios de pago y demás información referente al cumplimiento de los deberes formales y sustanciales de la obligación tributaria. Por otra parte, al interior de la secretaria, se realizó una modernización de su infraestructura física, con el objetivo de proyectar una imagen transparente que genere confianza a nuestros contribuyentes, se ha fortalecido el grupo de fiscalización y cobro coactivo y con la adquisición de un software como herramienta de control y seguimiento de los procesos.



Para el 2013 y con unas expectativas altas y con el objetivo de seguir pensando en el contribuyente y enfocados en el servicio, se crearon los puntos de Atención Móvil, para dar información de procesos, entrega de facturas, respuestas a consultas y en general todo lo concerniente a la gestión tributaria; se desarrolló la herramienta WEB “**Hacienda en Línea**” que facilito consulta, descarga y pago en línea del impuesto predial, así mismo, diligenciar e imprimir la declaración del Impuesto de Industria y Comercio y Reteica, recaudando en 2013, más de 3 mil millones de pesos.

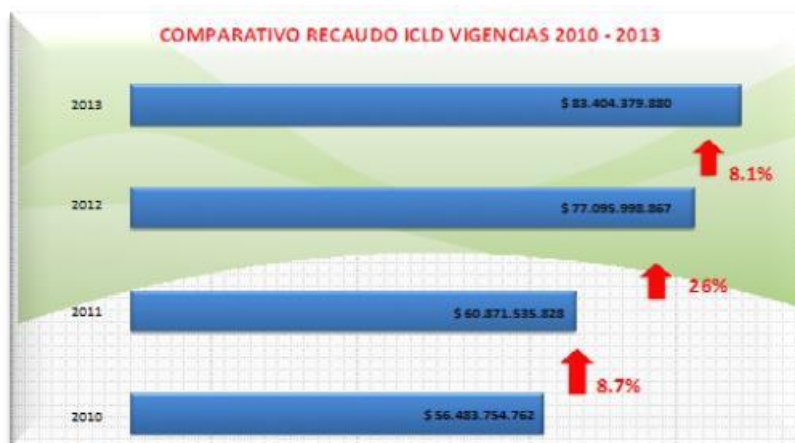


ALCALDIA DE NEIVA

DEPARTAMENTO ADMINISTRATIVO DE PLANEACIÓN MUNICIPAL



Toda esta gestión, ha logrado consolidar el recaudo tanto de los impuestos municipales, como el recaudo de cartera en el Municipio de Neiva. En esta administración, hemos evidenciado un crecimiento del 34% en el recaudo de los Ingresos de Libre Destinación, superando así la meta establecida en el plan de desarrollo “unidos para mejorar” 2012-2015, que se proyectó en el cuatrienio teniendo como base el 2011 del 30%.



El impuesto predial, es una de las principales rentas del Municipio, debido a que representa el 29% de los ingresos Corrientes de libre Destinación- ICLD, toda vez, que en la vigencia fiscal alcanzo la suma de 24 mil millones de pesos, presentando un crecimiento del 38% en las dos últimas vigencias. Incremento, que se explica, con la aplicación de la actualización catastral, en el cobro del impuesto predial en la vigencia fiscal del 2012.

| RENDA | RECAUDO | | | |
|---------------------------------|-------------------|-------------------|-------------------|-------------------|
| | 2010 | 2011 | 2012 | 2013 |
| VALOR UNIFICADO VIGENCIA ACTUAL | \$ 15.068.369.038 | \$ 17.245.414.230 | \$ 21.420.512.830 | \$ 24.323.208.160 |
| CRECIMIENTO. | | 14% | 24% | 14% |





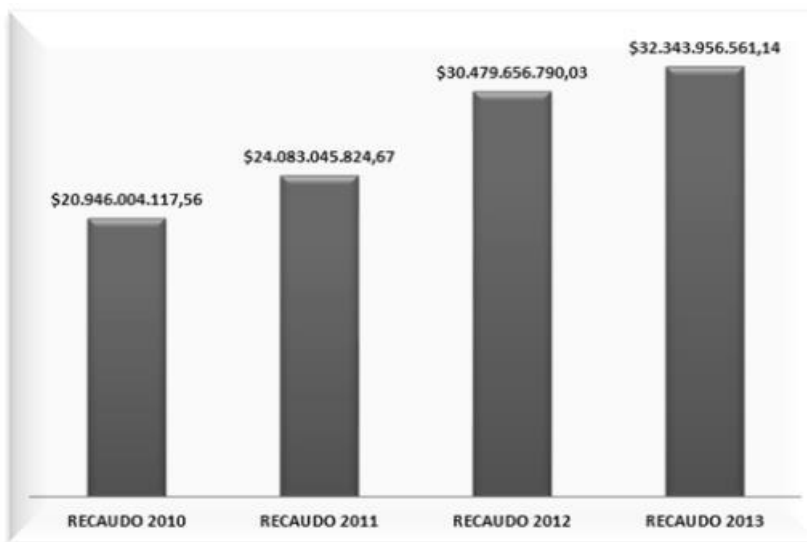
ALCALDIA DE NEIVA

DEPARTAMENTO ADMINISTRATIVO DE PLANEACIÓN MUNICIPAL

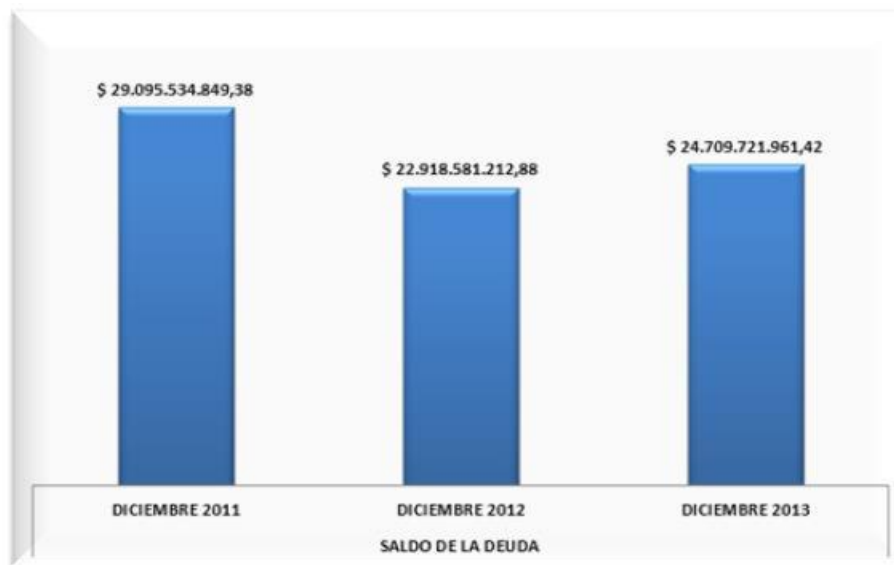


El impuesto de industria y comercio, también presentó un incremento en la actual administración, como resultado de las estrategias como la de capacitación a los empresarios en el segundo semestre de 2013.

NIT: 891-180089-1



SALDO DE LA DEUDA





ALCALDIA DE NEIVA

DEPARTAMENTO ADMINISTRATIVO DE PLANEACIÓN MUNICIPAL

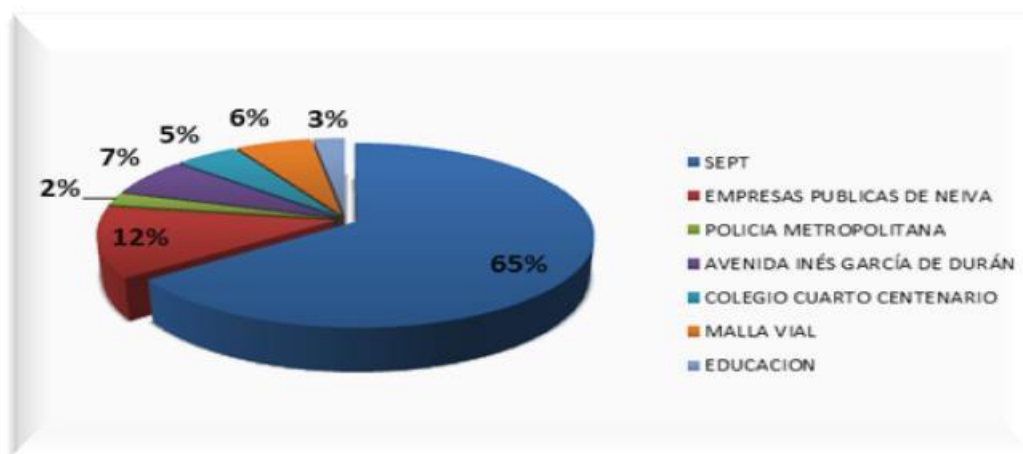


El municipio de Neiva, a 31 de diciembre de 2011, presentó un saldo de la deuda de 29 mil millones de pesos, el cual ha ido disminuyendo en las siguientes dos vigencias de esta administración como se observa en la gráfica.

Es importante aclarar, que en la vigencia fiscal 2012, el Honorable Concejo Municipal, le aprobó un cupo de endeudamiento por la suma de 40 mil millones de pesos. No obstante, la administración Municipal, ha desembolsado parte de estos recursos teniendo en cuenta la programación de los proyectos a financiar, toda vez, que va acompañada de una política fiscal agresiva que nos ha permitido incrementar nuestros ICLD y así cumplir con los pagos del servicio de la deuda de vigencias anteriores.



SECTORES A FINANCIAR CON RECURSOS DE CREDITOS



CALCULO LEY 617

| |
|------------------------------|
| ICLD 2013 |
| \$ 83.404.379.880,88 |
| GASTOS FUNCIONAMIENTO |
| \$ 41.454.812.014,06 |
| TRANSFERENCIAS |
| Concejo |
| \$ 2.391.049.004,44 |
| Contraloría |
| \$ 1.803.843.390,00 |
| Personería |
| \$ 1.338.306.554,00 |

PORCENTAJE DE LEY: 56,38%



ALCALDIA DE NEIVA
DEPARTAMENTO ADMINISTRATIVO DE
PLANEACIÓN MUNICIPAL



Con las estrategias de recaudo por parte de esta administración de las diferentes rentas municipales, se ha evidenciado un incremento de los ICLD, sin embargo, la administración municipal ha mantenido un gasto austero ubicándonos en un 56,38% de la relación ICLD vs Gastos de funcionamiento en cumplimiento a la ley 617 de 2000, la cual al municipio de Neiva, por estar en primera categoría, nos permite tener un techo en los gastos de funcionamiento del 65%, muy por encima de la ejecución real que nos permitió tener un ahorro del 8.62% en 2013, el cual se destina al sector de inversión en beneficio de todos los neivanos.



INFORME DE EJECUCIÓN DEL PRESUPUESTO DE INGRESOS CORRIENTES DE LIBRE
DESTINACION (ICLD) DEL MUNICIPIO DE NEIVA VIGENCIA 2013

| DENOMINACIÓN DEL NUMERAL RENTÍSTICO | INICIAL | DEFINITIVO | TOTAL |
|--|-------------------|-------------------|-------------------|
| IMPUESTO PREDIAL UNIFICADO VIGENCIA ACTUAL | 25.043.200.000,00 | 24.293.200.000,00 | 22.116.408.160,31 |
| IMPUESTO DE CIRCULACION Y TRANSITO | 200.000.000,00 | 200.000.000,00 | 502.807.869,00 |
| IMPUESTO SOBRETASA A LA GASOLINA A MOTOR | 11.000.000.000,00 | 11.000.000.000,00 | 11.444.803.000,00 |
| IMPUESTO INDUSTRIA Y COMERCIO VIGENCIA ACTUAL | 14.500.000.000,00 | 14.500.000.000,00 | 12.072.498.653,00 |
| IMPUESTO INDUSTRIA Y COMERCIO ANTICIPO | 4.869.952.000,00 | 4.869.952.000,00 | 6.960.020.920,00 |
| IMPUESTO AVISOS Y TABLEROS | 2.175.000.000,00 | 2.175.000.000,00 | 2.811.410.336,37 |
| IMPUESTO RETENCION EN LA FUENTE (RETE ICA) | 7.500.000.000,00 | 7.500.000.000,00 | 10.500.026.651,77 |
| IMPUESTO DE ESPECTACULOS PUBLICOS | 20.000.000,00 | 20.000.000,00 | 46.363.000,00 |
| IMPUESTO DE DELINEACION URBANA | 360.000.000,00 | 360.000.000,00 | 390.448.900,00 |
| IMPUESTO POR OCUPACION DE VIAS PLAZAS Y LUGARES PUBLICOS | 120.000.000,00 | 120.000.000,00 | 0 |
| IMPUESTO A LA PUBLICIDAD EXTERIOR VISUAL | 90.000.000,00 | 90.000.000,00 | 90.809.000,00 |
| INSCRIPCIONES, REGISTROS, CERTIFICADOS Y CONSTANCIAS | 1.000.000,00 | 1.000.000,00 | 76.500,00 |
| TASAS DERECHOS DE MATRICULA | 100.000.000,00 | 100.000.000,00 | 133.352.950,00 |
| TASAS DERECHOS DE CAMBIO DE EMPRESA | 5.000.000,00 | 5.000.000,00 | 8.254.400,00 |
| TASAS DERECHOS DE LICENCIA DE TRANSITO | 150.000.000,00 | 150.000.000,00 | 126.442.304,00 |
| TASAS DERECHOS DE TARJETA DE OPERACION | 200.000.000,00 | 200.000.000,00 | 144.039.900,00 |
| TASAS DERECHOS DE TRASPASO FORMATO REVISION MERCANC | 200.000.000,00 | 200.000.000,00 | 203.820.340,60 |
| TASAS DERECHOS DE CAPACIDAD DE TRANSPORTAR | 250.000.000,00 | 250.000.000,00 | 0 |
| TASAS DERECHOS DE GRUA | 240.000.000,00 | 240.000.000,00 | 138.396.390,00 |
| TASAS DERECHOS DE PATIOS | 180.000.000,00 | 180.000.000,00 | 103.605.286,00 |



ALCALDIA DE NEIVA
DEPARTAMENTO ADMINISTRATIVO DE
PLANEACIÓN MUNICIPAL



NIT. 891180009-1

| | | | |
|---|--------------------------|--------------------------|--------------------------|
| TASAS DERECHOS DE PLACAS | 150.000.000,00 | 150.000.000,00 | 72.395.619,00 |
| TASAS DERECHOS LIMITACIONES TRANSPORTE ESCOLAR | 50.000.000,00 | 50.000.000,00 | 0 |
| TASAS DERECHOS DE CAMBIO DE COLOR | 50.000.000,00 | 50.000.000,00 | 4.887.600,00 |
| TASAS DERECHOS DE CAMBIO DE SERVICIO | 10.000.000,00 | 10.000.000,00 | 3.340.500,00 |
| TASAS OTROS INGRESOS DE DERECHOS DE TRANSITO | 0 | 0 | 389.988.705,00 |
| TASAS DERECHO LICENCIAS DE CONDUCCION | 200.000.000,00 | 200.000.000,00 | 241.029.491,00 |
| TASA PUBLICACIONES (GACETA MUNICIPAL) | 0 | 0 | 14.940.000,00 |
| TASA POR REGISTRO DE MARCAS, QUEMADORES Y HERRETES | 1.000.000,00 | 1.000.000,00 | 0 |
| MULTAS | 2.000.000,00 | 2.000.000,00 | 27.458.891,00 |
| SANCIONES TRIBUTARIAS | 200.000.000,00 | 200.000.000,00 | 409.963.018,01 |
| INTERESES POR IMPUESTOS | 2.500.000.000,00 | 2.500.000.000,00 | 3.386.754.477,45 |
| TRANSFERENCIAS DEPARTAMENTALES - VEHÍCULO AUTOMOTOR | 1.200.000.000,00 | 1.200.000.000,00 | 2.291.612.798,40 |
| IMPUESTO PREDIAL UNIFICADO VIGENCIA ACTUAL | 853.800.000,00 | 853.800.000,00 | 853.800.000,00 |
| IMPUESTO PREDIAL UNIFICADO VIGENCIA ACTUAL | 11.000.000,00 | 515.905.667,00 | 515.905.667,00 |
| IMPUESTO PREDIAL UNIFICADO VIGENCIA ACTUAL | 228.000.000,00 | 219.355.000,00 | 219.355.000,00 |
| IMPUESTO PREDIAL UNIFICADO VIGENCIA ACTUAL | 200.000.000,00 | 31.840.000,00 | 31.840.000,00 |
| IMPUESTO PREDIAL UNIFICADO VIGENCIA ACTUAL | 164.000.000,00 | 585.899.333,00 | 585.899.333,00 |
| RECUPERACION CARTERA PREDIAL UNIFICADO | 5.000.000.000,00 | 5.000.000.000,00 | 5.354.558.059,35 |
| RECUPERACION CARTERA INDUSTRIA Y COMERCIO | 700.000.000,00 | 700.000.000,00 | 1.207.066.160,62 |
| TOTALES | 78.723.952.000,00 | 78.723.952.000,00 | 83.404.379.880,88 |

Proyectó:

- Dirección de Prospectiva Programas y Proyectos
- Secretaría de Hacienda Municipal.

V°B° Departamento Administrativo de Planeación.