



“EL SUEÑO DE UN HOMBRE LA ESPERANZA DE UN PUEBLO”
2012 - 2015



									veredales y urbanos en los campeonatos de las diferentes disciplinas			campeonatos de las diferentes disciplinas	
	Aumentar el número de programas de terapéutico o - lúdico y recreación deportiva dirigidos al adulto mayor.	A 31 de Dic de 2015, al menos se han realizado 4 programas de actividad física dirigida al adulto mayor	x						Número de programas de actividad física dirigidos al adulto mayor realizados		Implementación del programa de actividad lúdica-física		
		A 31 de Dic de 2015, participan al menos 80 adultos mayores	x						Numero de adultos mayores que participan en actividades terapeutico-lúdica y recreación deportiva				
	Aumentar el número de programas de actividad física dirigidos a personas en situación de discapacidad o de capacidades diferentes	A 31 de Dic de 2015, se han realizado al menos un campeonato de población con capacidades diferentes	x						Número de programas de actividad física dirigidos a personas en situación de discapacidad realizados		Implementación del programa deportivo para población con capacidades diferentes o en situación de discapacidad		
		A 31 de Dic de 2015, al menos hay un convenio para la realización de campeonatos de población con capacidades diferentes	x						Número de convenios para la realización de campeonatos para la población con capacidades diferentes				
		A 31 de Dic de 2015, al menos 30 personas con capacidades diferentes participan de las actividades deportivas	x						Número de personas en situación de discapacidad que participan en actividades físicas				



“EL SUEÑO DE UN HOMBRE LA ESPERANZA DE UN PUEBLO”
2012 - 2015



									Realizar un diagnóstico o sobre el estado de los escenarios deportivos en el Municipio de Córdoba	A 31 de Dic de 2012, hay un diagnóstico sobre el estado de los escenarios deportivos	x			Número de diagnósticos sobre el estado de los escenarios deportivos	Construcción, mejoramiento y/o dotación de escenarios deportivos y recreativos
								Aumentar el número de escenarios deportivos adecuados	A 31 de Dic de 2015, se ha mejorado al menos 4 escenarios deportivos	x			Número de escenarios deportivos en funcionamiento		
								Crear escuelas de formación deportiva legalmente constituida	A 31 de Dic de 2015, al menos se ha dotado de 20 equipos con implementación deportiva que participan de la programación deportiva	x			Número de equipos dotados de implementación deportiva	Creación y/o fortalecimiento de escuelas de formación deportiva	
							A 31 de Dic de 2015, al menos se hay 100 infancia, adolescencia y juventud inscritos en escuelas de formación deportiva		x				Número de niños, jóvenes y adolescentes inscritos en las escuelas de formación deportiva		
							A 31 de Dic de 2015, al menos se hay una sede en la zona rural de las escuelas de formación deportiva		x				Número de sedes en la zona rural de las escuelas de formación deportiva implementados		
								A 31 de Dic de 2015, al menos hay 2 instructores deportivos	x				Número de instructores en las principales modalidades		



“EL SUEÑO DE UN HOMBRE LA ESPERANZA DE UN PUEBLO”
2012 - 2015



			internacionales	cuatrienio	nacionales e internacionales					habilidades y técnicas para un mejor desempeño o deportivo	A 31 de Dic de 2015, al menos 50 deportistas participan en eventos regionales, nacionales e internacionales	x				Número de deportistas que participan en eventos regionales, nacionales e internacionales	
--	--	--	-----------------	------------	------------------------------	--	--	--	--	--	---	---	--	--	--	--	--

6.1.5. Tecnologías de la información y la comunicación (TIC)

DIMENSIÓN		SOCIO CULTURAL																	
OBJETIVO ESTRATÉGICO		Reducir las brechas sociales que afectan negativamente a la población más pobre y vulnerable del Municipio y crear nuevas oportunidades para que todos en condiciones de equidad puedan acceder a los bienes y servicios que garantice a la vez calidad de vida para nuestra población.																	
SECTOR	TIC	OBJETIVO SECTORIAL			Mejorar el servicio de internet para lo habitantes del Municipio de Córdoba														
PROGRAMA	PROBLEMAS	Causas de los problemas	Línea de base a 31 de Dic. de 2011	OBJETIVO DE RESULTADO	META DE RESULTADO	INDICADOR DE RESULTADO	M I	M M	M D	OBJETIVO DE PRODUCTO	METAS DE PRODUCTO	M I	M M	M D	INDICADOR DE PRODUCTO	PROYECTOS			
CONECTIVIDAD Y DESARROLLO	La conectividad del Municipio y especialmente las Instituciones Educativas es deficiente, lo cual no aporta al aprovechamiento de la tecnología para el mejoramiento de la calidad educativa, las consultas son limitadas.	Acceso limitado al servicio de internet y falta de equipos adecuados	A 31 de Dic de 2011, 142 usuarios de internet por cada 100 habitantes por mes	Aumentar el número de usuarios de internet por cada 100 habitantes por mes	A 31 de Dic de 2015, el número de usuarios de internet por cada 100 habitantes es de 1,3	Usuarios de internet por cada 100 habitantes	x			Gestionar la creación de un tecnocentro	A 31 de Dic de 2015, se gestiona la creación de un tecnocentro	x			Número de tecnocentros gestionados	Creación de un tecnocentro para el municipio de Córdoba			
			A 31 de Dic de 2011, la Proporción de poblados rurales de más 100 habitantes con sitio de acceso público a internet es de 83%	Aumentar la proporción de poblados rurales de más de 100 habitantes con sitios de acceso público a internet	A 31 de Dic de 2015, la proporción de poblados rurales de más de 100 habitantes con sitio de acceso público a internet es del 100% (6 centros poblados)	Proporción de poblados rurales de más 100 habitantes con sitio de acceso público a internet	x				A 31 de Dic de 2015, se presenta un proyecto a nivel nacional de fibra óptica	x			Número de proyectos gestionados de fibra óptica	Gestión de proyectos nacionales de fibra óptica			
			A 31 de Dic de 2011, Computadores por cada 100 habitantes es ND	Aumentar computadores por cada 100 habitantes	A 31 de Dic de 2015, Aumentar el número de computadores por cada 100 habitantes en un 0,14	Computadores por cada 100 habitantes	x			Gestionar la cobertura de Compartel en la zona oriental	A 31 de Dic de 2015, se ha gestionado a 4 veredas de la zona oriental con cobertura de compartel	x			Número de veredas de la zona oriental con cobertura de compartel	Gestión para la ampliación de cobertura en la zona oriental			



“EL SUEÑO DE UN HOMBRE LA ESPERANZA DE UN PUEBLO”
2012 - 2015



		A 31 de Dic de 2011, Estudiantes por computador en establecimientos educativos oficiales	Aumentar el número de estudiantes por computador en establecimientos educativos	A 31 de Dic de 2015, aumentar en un 0,0596 estudiantes por computador en establecimientos educativos oficiales	Estudiantes por computador en establecimientos educativos oficiales	x			Dotar de equipos de cómputo, tableros inteligentes y software educativo para las instituciones educativas y sus centros asociados	A 31 de Dic de 2015, 6 tableros inteligentes dotados a las I.E.	X		Número de instituciones educativas dotadas de equipos de cómputo y tableros inteligentes	Dotación de equipos de cómputo y tableros inteligentes para los establecimientos educativos
		A 31 de Dic de 2011, el Porcentaje de establecimientos educativos oficiales con computadores es del 94%	Aumentar el % de establecimientos educativos oficiales con computadores	A 31 de Dic de 2015, el 100% de establecimientos educativos oficiales con computadores	Porcentaje de establecimientos educativos oficiales con computadores	x			Dotar de equipos de cómputo, tableros inteligentes y software educativo para las instituciones educativas y sus centros asociados	A 31 de Dic de 2015, 200 equipos de cómputo gestionados para las I.E. y centro asociados	X		Número de centros educativos dotados de equipos de cómputo	
		A 31 de Dic de 2011, 0 Proyectos en TIC en ejecución formulados por directivos, docentes y estudiantes de sedes educativas	Ejecutar un proyecto de TIC por directivos, docentes y estudiantes de sedes educativas	A 31 de Dic de 2015, está en ejecución un proyecto de TIC para directivos, docentes y estudiantes de sedes educativas	Proyectos en TIC en ejecución formulados por directivos, docentes y estudiantes de sedes educativas	x			Capacitar a los funcionarios públicos en el manejo de las NTIC's	A 31 de Dic de 2015, se capacita el 30% de funcionarios en el manejo de las NTIC's	x		Número de funcionarios públicos capacitados en las NTIC's / Número de funcionarios públicos	Capacitación de docentes y funcionarios en el manejo de las NTIC'S
		A 31 de Dic de 2011, equipos de cómputo obsoletos dispuestos apropiadamente es ND	Aumentar el número de equipos obsoletos dispuestos apropiadamente	A 31 de Dic de 2015, al menos 10 equipos obsoletos dispuestos apropiadamente	Equipos de cómputo obsoletos dispuestos apropiadamente	x			Aumentar el número de equipos obsoletos dispuestos apropiadamente	A 31 de Dic de 2015, al menos 10 equipos obsoletos dispuestos apropiadamente	X		Equipos de cómputo obsoletos dispuestos apropiadamente	
		A 31 de Dic de 2011, el Nivel de avance alto en el Índice de Gobierno en línea es del 85%	Implementar la estrategia de Gobierno en línea en la entidad territorial	A 31 de Dic de 2015, el nivel de avance alto en el índice de Gobierno en Línea al 100%	Nivel de avance alto en el Índice de Gobierno en línea	x			Implementar fases de la estrategia de gobierno en línea	A 31 de Dic de 2015, al menos se implementan dos servicios	x		Número de servicios	Implementación del gobierno en línea
		A 31 de Dic de 2011, no existe un canal de televisión	Ejecutar un proyecto de canal de televisión en el	A 31 de Dic de 2011, tener un canal de televisión local	Usuarios del canal de televisión local	x			Implementar un canal de televisión local en el municipio	A 31 de Dic de 2015, se ha gestionado la adquisición de	x		Número de canales de televisión en el municipio	Adquisición de un canal de televisión local para el



“EL SUEÑO DE UN HOMBRE LA ESPERANZA DE UN PUEBLO”
2012 - 2015



		publico	municipio							un canal de televisión local					municipio
		A 31 de Dic de 2011, 0 políticas para la reducción del consumo de papel implementada	Aumentar políticas para la reducción de consumo de papel	A 31 de Dic de 2015, al menos se implementa una política para la reducción del consumo de papel	Política para la reducción del consumo de papel implementada	x			Implementar un política de reducción de consumo de papel	A 31 de Dic de 2015, se implementa una campaña para la reducción del consumo de papel	x			Número de campañas para la reducción del consumo de papel	Implementación de campañas para la reducción de papel

6.2. Dimensión económica “desarrollando sosteniblemente el campo”

El Municipio de Córdoba desarrolla su actividad económica básicamente en el trabajo del campo y esta actividad está muy ligada en su relación con el medio ambiente específicamente en el manejo de los recursos naturales disponibles en la región. Es importante para el ambiente natural y para garantizar la producción de alimentos de las generaciones futuras desarrollar la actividad agropecuaria en líneas de producción con aplicación de tecnologías de limpias en la producción y transformación de alimentos, generando ingresos para los productores a través del desarrollo de canales de comercialización.

PROBLEMA DIMENSIÓN: Debilitamiento del Sector agropecuario y económico de la región por la falta de apoyo para dinamizar la economía local en la producción, comercialización y financiación de las actividades económicas de los productores de la región en condiciones de equidad.

OBJETIVO ESTRATÉGICO: Fortalecimiento del desarrollo de la actividad agropecuaria y empresarial especialmente de los pequeños productores, permitiéndoles acceder a beneficios en el sector agropecuario y empresarial en condiciones de inclusión y equidad.

Los siguientes son los sectores que hacen parte de la dimensión Económica “Desarrollando sosteniblemente el Campo”, son: Sector Agropecuario y Sector Desarrollo Económico Empresarial



“EL SUEÑO DE UN HOMBRE LA ESPERANZA DE UN PUEBLO”
2012 - 2015



6.2.1. Sector agropecuario

DIMENSIÓN		ECONÓMICA	
OBJETIVO ESTRATÉGICO		Fortalecimiento del desarrollo de la actividad agropecuaria y empresarial especialmente de los pequeños productores, permitiéndoles acceder a beneficios en el sector agropecuario y empresarial en condiciones de inclusión y equidad.	
SECTOR	AGROPECUARIO	OBJETIVO SECTORIAL	Generar condiciones para la producción de alimentos mediante la identificación y desarrollo de líneas productivas que permita la generación de ingresos y calidad de condiciones de vida digna con equidad e inclusión.

PROGRAMA	PROBLEMAS	Causas de los problemas	Línea base a 31 de diciembre de 2011	OBJETIVO DE RESULTADO	META DE RESULTADO	INDICADOR DE RESULTADO	MI	M	M	OBJETIVO DE PRODUCTO	METAS DE PRODUCTO	MI	M	M	INDICADOR DE PRODUCTO	PROYECTOS	
DESARROLLO DEL CAMPO CON VISIÓN ETNOCULTURAL Y SOSTENIBILIDAD	El Municipio cuenta con una producción tendiente al monocultivo, pues se visibiliza por ser productor de papa y arveja, alimentos que se cultivan con productos agroquímicos de alta toxicidad. El desarrollo económico es bajo y las actividades productivas que se practican no son amigables con el medio ambiente. Se ha perdido la práctica tradicional de las comunidades indígenas en la producción de alimentos. Existen familias como por ejemplo en la zona oriental que	La cobertura de la asistencia técnica es baja, se ha perdido la práctica de la shagra como forma tradicional de producción de comunidades indígenas y de seguridad alimentaria. La seguridad y la soberanía alimentaria se ve afectada por la falta de apoyo. No existe una sede del Banco Agrario y no cuenta con el respaldo de un Fondo de reactivación económica. No existe un ente	A 31 de Dic de 2011, el Municipio se caracteriza y se visibiliza en el departamento como productor de papa y arveja	Fortalecer el crecimiento y desarrollo del sector agropecuario del Municipio de Córdoba Mantener la producción de toneladas de productos agrícolas por año	Fomentar los procesos de seguridad y soberanía alimentaria, rescatando as prácticas productivas ancestrales en el Municipio de Córdoba	Porcentaje de familias productoras en condición de vulnerabilidad apoyadas por programas de seguridad y soberanía alimentaria				Implementación de la shagra como forma de seguridad y soberanía alimentaria	A Dic de 2015, fortalecimiento de otros cultivos existentes a baja escala para el consumo local y los excedentes para la comercialización	x				Número de cultivos fortalecidos	Proyecto de seguridad y soberanía alimentaria
			A 31 de Dic de 2011, en la Zona Oriental predomina la actividad ganadera a baja escala				A 31 de Dic de 2015, 160 mujeres cabeza de hogar que implementan las shagras	x					Número de mujeres vinculadas al programa de soberanía y seguridad alimentaria				
			A 31 de Dic de 2011, 100 mujeres cabeza de hogar participaron en la implementan 7 shagras				A 31 de Dic de 2015, 424 familias en situación de vulnerabilidad focalizadas por el programa Red Unidos, desplazados, víctimas y familias pobres, incluida la zona oriental	x					Número de familias en situación de vulnerabilidad focalizadas por el programa Red Unidos, desplazados, víctimas y familias pobres incluida la zona oriental				
			A 31 de Dic de 2011, 7 shagras implementadas				A 31 de Dic de 2015, 500 shagras implementadas	x					Número de shagras implementadas				



“EL SUEÑO DE UN HOMBRE LA ESPERANZA DE UN PUEBLO”
2012 - 2015



<p>debido a la falta de vías de acceso no tienen la oportunidad de desarrollar proyectos productivos para el autoconsumo y para la comercialización. Los pequeños productores no tienen acceso al crédito.</p>	<p>que lidere el desarrollo agropecuario del municipio. No hay concientización y formación en producción agroecológica, BPA y BPM. El Municipio no cuenta con una base de datos consolidado de la parte productiva. La producción no es planificada por la falta de análisis de suelos</p>	<p>A 31 de Dic de 2011, 0 ferias de intercambio de experiencias y semillas enfocada a la producción agroecológica y a la soberanía alimentaria</p>								<p>A 31 de 2015, 4 ferias de intercambio de experiencias y semillas enfocada a la producción agroecológica y soberanía alimentaria en el marco del día del Campesino</p>	x		<p>Número de ferias e intercambios de experiencias y semillas enfocada a la producción agroecológica y la soberanía alimentaria en el marco del Día del Campesino</p>	
		<p>A 31 de Dic de 2011, no existen iniciativas de fomento del turismo</p>					<p>Porcentaje de personas que desarrollan proyectos ecoturísticos</p>	x		<p>Implementación de un proyecto etno-ecoturísticos con diseño y establecimiento de herramientas de paisaje en el ecosistema a intervenir</p>		x	<p>Número de proyectos de etno-ecoturismo con diseño y establecimiento de herramientas de paisaje en el ecosistema a intervenir</p>	<p>Proyecto de fomento ecoturístico</p>
		<p>A 31 de Dic de 2011, 0 estudios de suelos para la producción agrícola</p>				<p>Fomentar la producción sostenible de alimentos en el Municipio de Córdoba</p>	<p>Porcentaje de Superficies de hectárea cultivadas con producción sostenible</p>	x		<p>Desarrollar 5 líneas de producción con sostenibilidad y valor agregado</p>	<p>A 31 de Dic de 2015, 4 hectáreas con producción limpia</p>	x	<p>Número de hectárea cultivadas con producción limpia y orgánica</p>	<p>Fomento de la producción sostenible</p>
		<p>A 31 de Dic de 2011, hay 50 familias que practican la producción limpia para alimentos de</p>							<p>Gestionar análisis de suelos para garantizar la producción agrícola</p>	<p>A 31 de Dic de 2015, gestionados 80 análisis de suelos para la producción agrícola</p>	x	<p>Número de análisis de suelos para la producción agrícola</p>		
									<p>Lograr que las familias productoras apliquen tecnologías limpias para la producción</p>	<p>A 31 de Dic 2015, hay 150 familias que aplican tecnologías limpias para la producción de alimentos</p>	x	<p>Número de familias que aplican tecnologías limpias a la producción de alimentos</p>		



“EL SUEÑO DE UN HOMBRE LA ESPERANZA DE UN PUEBLO”
2012 - 2015



	toneladas		14.043,4 toneladas					producción, transformación y la comercialización	A 31 de Dic de 2015 se apoya la creación de un representante para cada producto agrícola principal de la región	x		Número de representantes para cada producto creados y apoyados	
									A 31 de Dic de 2015, se crea una Asociación de agricultores del Municipio de Córdoba	x		Número de asociaciones de agricultores municipales	
	A 31 de Dic de 2011, 30 asociaciones creadas, de las cuales solo 2 están activas, es decir, el 6% de las organizaciones		A 31 de Dic de 2015, se fortalecen el 16% de las asociaciones para la producción, transformación y comercialización de alimentos	Porcentaje de organizaciones productivas activas	x				A 31 de Dic de 2015, al menos 5 asociaciones creadas y/o fortalecidas para la producción, transformación y comercialización de alimentos (incluido la asociación de cebolla en polvo y produ lácteos)	x		Número de asociaciones creadas y/o fortalecidas para la producción, transformación y la comercialización (incluido la asociación de cebolla en polvo y produ lácteos)	
	A 31 de Dic de 2011, El Municipio no cuenta con un distrito de riego propio		Desarrollar proyectos productivos para pequeños productores priorizando familias vulnerables de Red Unidos, desplazados, asociaciones de mujeres, jóvenes egresados y víctimas	Porcentaje de familias productoras en condición de vulnerabilidad vinculadas a proyectos productivos	x			Gestionar un proyecto de distrito de riego	A 31 de Dic de 2015, al menos 1 proyecto de distrito de riego formulado y gestionado	x		Número de proyectos de distrito de riego formulados	
A 31 de Dic de 2011, 1 proyectos de especies menores gestionados con aplicación de tecnologías apropiadas							Apoyar líneas de producción con encadenamiento	A 31 de Dic de 2015, 5 líneas de producción con encadenamiento apoyadas	x		Número de líneas productivas desarrolladas	Ejecución de proyectos productivos para pequeños productores	
							Desarrollar proyectos de especies menores	A 31 de Dic de 2015, al menos dos proyectos de especies menores gestionados con aplicación de tecnologías gestionados	x		No. de proyectos para la cría y comercialización de especies menores con aplicación de tecnologías		
							Apoyo a proyectos productivos para población en situación de desplazamiento	A 31 de Dic de 2015, se gestionan dos proyectos productivos para población en situación de desplazamiento	x		No. De proyectos productivos para población en situación de desplazamiento		



“EL SUEÑO DE UN HOMBRE LA ESPERANZA DE UN PUEBLO”
2012 - 2015



	A 31 de Dic de 2011, 0 productores que practican la ganadería sostenible									A 31 de Dic de 2015, al menos 50 productores que practican la ganadería sostenible	x		No. de productores de ganadería que participan de los proyectos de ganadería sostenible
	A 31 de Dic de 2011, 0 proyectos de ganadería sostenible gestionados y desarrollados									Desarrollar proyectos de ganadería sostenible		x	Número de proyectos de ganadería sostenible
	A 31 de Dic de 2011, 60% productores con asistencia técnica integral Y permanente		A 31 de Dic de 2015, al menos el 75% de los productores cuentan con asistencia técnica	Porcentaje de productores con asistencia técnica	x					Realizar una articulación para garantizar en cobertura y calidad de la asistencia técnica entre las entidades que hacen presencia y el Municipio		x	Número de alianza de articulación de la asistencia técnica
										Dar asistencia técnica a los productores del Municipio de Córdoba en BPA, BPM, Producción agroecológica, producción de ganadería sostenible		x	Número de productores con asistencia técnica
												x	Número de jornadas de desparasitación de bovinos y porcinos
													Fortalecimiento de la asistencia técnica



“EL SUEÑO DE UN HOMBRE LA ESPERANZA DE UN PUEBLO”
2012 - 2015



			A 31 de Dic de 2011, 200 ejemplares editados y difundidos para la implementación de Buenas Práctica Agrícolas y Buenas práctica Manufactureras								A 31 de Dic de 2015, 1000 ejemplares editados y difundidos para la implementación de Buenas Práctica Agrícolas, Buenas práctica Manufactureras y Fomento de la producción agroecológica	x			Número de cartillas editadas para la implementación de BPA y BPM, fomentos de la producción agroecológica	
			A 31 de Dic de 2011, 0 sedes del Banco Agrario								A 31 de Dic de 2015, al menos 1 sede del Banco Agrario gestionado para el Municipio de Córdoba	x			Número de sedes del Banco Agrario	
			A 31 de Dic de 2011, hay 0 Fondos de Reactivación Agropecuaria Municipal								A 31 de Dic de 2015, al menos 1 Fondos de Reactivación Agropecuaria Municipal creado y en implementación	x			Número de Fondos de Reactivación Agropecuario Municipal creados	
			A 31 de Dic de 2011, 0 productores que acceden a crédito con el respaldo del Fondos de Reactivación Agropecuaria Municipal	Garantizar el acceso de los pequeños productores al crédito	Porcentaje de pequeños productores que financian sus proyectos productivos	x		Facilitar a los pequeños productores el acceso al capital para la producción			A 31 de Dic de 2015, al menos 100 familias productores que acceden a crédito con el respaldo del Fondos de Reactivación Agropecuaria Municipal	x			Número de productores que acceden a créditos con apoyo del Fondo de Desarrollo Productivo	Acceso al crédito para pequeños productores
			A 31 de Dic de 2011, No existe la Secretaría de Agricultura								A 31 de Dic de 2015, 1 proyectos de acuerdo para la Secretaría de Agricultura presentado ante el Concejo del Municipio de Córdoba	x			Número de proyectos de acuerdo para la creación de la Secretaría de Agricultura presentados ante el Concejo Municipal	



“EL SUEÑO DE UN HOMBRE LA ESPERANZA DE UN PUEBLO”
2012 - 2015



6.2.2. Sector desarrollo empresarial.

DIMENSIÓN	ECONÓMICA		
OBJETIVO ESTRATÉGICO	Fortalecimiento del desarrollo de la actividad agropecuaria y empresarial especialmente de los pequeños productores, permitiéndoles acceder a beneficios en el sector agropecuario y empresarial en condiciones de inclusión y equidad.		
SECTOR	DESARROLLO EMPRESARIAL	OBJETIVO SECTORIAL	Articular la oferta interinstitucional que está en nuestro territorio que permita apoyar ideas de negocio especialmente de la población joven y vulnerable del Municipio de Córdoba.

PROGRAMA	PROBLEMAS	Causas de los problemas	Línea base a 31 de Dic. de 2011	OBJETIVO DE RESULTADO	META DE RESULTADO	INDICADOR DE RESULTADO	MI	MM	MD	OBJETIVO DE PRODUCTO	METAS DE PRODUCTO	MI	MM	MD	INDICADOR DE PRODUCTO	PROYECTOS
JÓVENES EMPRENDEDORES	Los jóvenes del Municipio de Córdoba no cuentan con oportunidades para la generación de ingresos	Los jóvenes no están capacitados, especialmente los que pertenecen a familias vulnerables y no se han desarrollado ideas de negocio	A 31 de Dic de 2011, hay 50 jóvenes capacitados en competencias laborales	Articular la oferta institucional para generar alternativas de ingresos y empleo	A 31 de Dic de 2015, una oferta institucional articulada de alternativas que generan ingresos y empleo	Porcentaje de ofertas de generación de ingresos y empleo articulado	x			Cualificar a personas sujetos de protección especial (familias vulnerables focalizadas en Red Unidos, desplazados, víctimas, mujeres, jóvenes, población con capacidades diferentes) para hacerlos competitivos laboralmente	A 31 de Dic de 2015, 200 jóvenes capacitados en competencias laborales	x			Número de jóvenes capacitados en competencias laborales	Formación y gestión de ideas de negocio para jóvenes de comunidades sujetas de protección especial (familias vulnerable focalizadas en red unidos, desplazados, víctimas, mujeres cabecera de hogar, población con capacidades diferentes)
			A 31 de Dic de 2011, no hay personas sujetos de protección especial (familias vulnerables focalizadas en Red Unidos, desplazados, víctimas, mujeres, jóvenes, población con capacidades diferentes) capacitadas en competencias laborales								A 31 de Dic de 2015, 150 personas sujetos de protección especial personas sujetos de protección especial (familias vulnerables focalizadas en Red Unidos, desplazados, víctimas, mujeres, jóvenes, población con capacidades diferentes) capacitadas en competencias laborales					



**“EL SUEÑO DE UN HOMBRE LA ESPERANZA DE UN PUEBLO”
2012 - 2015**



			A 31 de Dic de 2011, No hay ideas de negocio gestionadas para población de comunidades sujetas de protección especial (familias vulnerables focalizadas en Red Unidos, desplazados, víctimas, mujeres, jóvenes, población con capacidades diferentes)												A 31 de Dic de 2015, 4 ideas de negocio gestionadas para población de comunidades sujetas de protección especial personas sujetos de protección especial (familias vulnerables focalizadas en Red Unidos, desplazados, víctimas, mujeres, jóvenes, población con capacidades diferentes)	X			Número de proyectos de idea de negocio gestionadas para población de comunidades sujetas de protección especial (familias vulnerables focalizadas en Red Unidos, desplazados, víctimas, mujeres, jóvenes, población con capacidades diferentes)	
FORMACIÓN Y DESARROLLO EMPRESARIAL	El desarrollo empresarial y económico del municipio está rezagado	Falta de formación de los pequeños empresarios en liderazgo y organización empresarial, y no están capacitadas en metodologías que permita la financiación de las ideas de negocio	A 31 de Dic de 2011, 0 pequeñas empresas apoyadas que generan empleo en el Municipio	Reducir la tasa de desempleo	A 31 de Dic de 2015, la tasa de desempleos del 19%	Tasa de desempleo	x	Desarrollar y mejorar las ideas de negocio que permita generar empleo e ingresos	A 31 de Dic de 2015, al menos 5 pequeñas empresas, sector comercio formal e informal que generan empleo en el Municipio están capacitadas en el desarrollo de habilidades empresariales	X			Número de pequeñas empresas, sector comercio formal e informal que generan empleo en el Municipio están capacitadas en el desarrollo de habilidades empresariales	Formación empresarial y emprendimiento para los pequeños empresarios						
			A 31 de Dic de 2011, no existe una Liga del consumidor						A 31 de Dic de 2015, se ha implementado la Liga del consumidor	x		Número de ligas del consumidor creado								
			A 31 de Dic de 2011, 5 eventos y talleres de promoción de emprendimiento realizados						A 31 de Dic de 2015, 20 eventos y talleres de promoción de emprendimiento realizados	X		Eventos, encuentros y talleres de promoción del emprendimiento realizados								
			A 31 de Dic de 2011 la tasa de desempleo es del 22,05						A 31 de Dic de 2015, al menos hay dos convenios con el SENA y ARTESANÍAS DE COLOMBIA	X		Número de convenios con el SENA Y ARTESANÍAS DE COLOMBIA	Gestión para la presentación de proyectos a convocatorias del fondo emprender y							



“EL SUEÑO DE UN HOMBRE LA ESPERANZA DE UN PUEBLO”
2012 - 2015



6.3.1. Sector vivienda

DIMENSIÓN		AMBIENTE CONSTRUIDO “OBRAS PARA EL DESARROLLO”																	
OBJETIVO ESTRATÉGICO		Construir las herramientas técnicas y administrativas que permita ejecutar obras de infraestructura de beneficio a la comunidad y a la vez salvaguardar nuestros recursos naturales.																	
SECTOR	VIVIENDA	objetivo SECTORIAL	Disminuir la tasa de déficit de vivienda en el Municipio, mediante la gestión y ejecución de proyectos de vivienda de interés social para población en situación de desplazamiento y de afectados por la ola invernal, previendo los posibles riesgos y amenazas por desastres naturales.																
PROGRAMA	PROBLEMAS	Causas de los problemas	Línea base a 31 de Dic. de 2011	OBJETIVO DE RESULTADO	META DE RESULTADO	INDICADOR DE RESULTADO	MI	M	M	D	OBJETIVO DE PRODUCTO	METAS DE PRODUCTO	MI	M	M	D	INDICADOR DE PRODUCTO	PROYECTOS	
VIVIENDA DIGNA PARA POBLACIÓN VULNERABLE Y AFECTADOS POR OLA INVERNAL	Alto déficit de vivienda por el incremento de población en situación de vulnerabilidad y los afectados por ola invernal.	Falta de gestión para mejorar viviendas de afectados por ola invernal y de construcción de vivienda para población vulnerable.	A 31 de Dic de 2011, el déficit de cuantitativo de vivienda es del 3,3%	Disminuir la tasa de déficit de vivienda	A 31 de Dic de 2015, la tasa de déficit de vivienda cuantitativo es del 2%	Tasa de déficit				X	Formular y gestionar proyectos de vivienda VIP para población de comunidades sujetas de protección especial (desplazados, víctimas, focalizadas por el programa Red Unidos, madres cabeza de familia y población en situación de discapacidad o de capacidades diferentes)	A 31 de Dic de 2015, al menos 1 proyecto gestionado de vivienda formulados y con elegibilidad de la entidad correspondiente	X				Número de proyectos de vivienda formulados y con certificado de elegibilidad de la entidad correspondiente	Proyecto para construcción de vivienda de interés social para población en situación de desplazamiento	
		Falta de gestión para mejorar viviendas de afectados por ola invernal y de construcción de vivienda para población vulnerable.	A 31 de Dic de 2015, las viviendas de interés prioritario ND.	Aumentar el número de viviendas de interés prioritario	A 31 de Dic de 2015, se ha gestionado la construcción de 200 viviendas de interés prioritarias	Número de viviendas de interés prioritario VIP	x					A 31 de Dic de 2015, al menos 200 casas construidas para población de comunidades sujetas de protección especial o población vulnerable (desplazados, víctimas, focalizadas por el programa Red Unidos, madres cabeza de familia y población en situación de discapacidad o de capacidades diferentes)	X				Número de casas construidas para población de comunidades sujetas de protección especial o población vulnerable (desplazados, víctimas, focalizadas por el programa Red Unidos, madres cabeza de familia y población en situación de discapacidad o de capacidades diferentes)		
		Falta de gestión para mejorar viviendas de afectados por ola invernal y de construcción de vivienda para población vulnerable.	A 31 de Dic de 2015, los metros cuadrados de suelo habilitados para construcción de vivienda es de 1.500	Disminuir los metros cuadrados de suelo habitado para la construcción de vivienda	A 31 de Dic de 2015, mantener los metros cuadrados de suelo habilitado para la construcción de vivienda es de 300	Metros cuadrados de suelo habilitado para la construcción de vivienda			x				A 31 de Dic de 2015, 100 subsidios de vivienda asignados a población de comunidades sujetas de protección especial o población vulnerable (desplazados, víctimas, focalizadas)	X					Número de subsidios asignados (diferentes fuentes)
		Falta de gestión para mejorar viviendas de afectados por ola invernal y de construcción de vivienda para población vulnerable.	A 31 de Dic de 2011, la provisión de viviendas por cada mil habitantes es de 229	Aumentar la provisión de viviendas por cada mil habitantes	A 31 de Dic de 2015, la provisión de vivienda por cada mil habitantes es de 243	Provisión de vivienda por cada mil habitantes		x											



“EL SUEÑO DE UN HOMBRE LA ESPERANZA DE UN PUEBLO”
2012 - 2015



			A 31 de Dic de 2011, se ha mejorado 130 viviendas mejoradas	Aumentar el mejoramiento de viviendas	A 31 de Dic de 2015, hay 45 viviendas mejoradas	Número de viviendas mejoradas	X			Aumentar el número de viviendas mejoradas	A 31 de Dic de 2015, al menos 130 viviendas mejoradas	x			Número de viviendas mejoradas	
ESQUEMA DE ORDENAMIENTO TERRITORIAL	Debido a la falta de instrumentos técnicos y administrativos, el Municipio no cuenta con las herramientas necesarias para disminuir los riesgos de vulnerabilidad por amenaza de desastre natural	El Municipio no cuenta con el EOT aprobado y está desactualizado	A 31 de Dic de 2011, el municipio no cuenta con un EOT actualizado, aprobado e implementación	Construir y actualizar los instrumentos técnicos y administrativos que permita disminuir los riesgos de vulnerabilidad por amenaza por desastres naturales.	A 31 de Dic de 2015, Construido y actualizado los instrumentos técnicos y administrativos que permita disminuir los riesgos de vulnerabilidad por amenaza por desastres naturales.	Número de instrumentos construidos	X			Actualizar y gestionar la aprobación del Esquema de Ordenamiento Territorial con base en estudios y zonificación de riesgos y desastres	A 31 de Dic de 2015, se ha actualizado y gestionado la aprobación e implementado el Esquema de Ordenamiento Territorial con base en estudios y zonificación de riesgos y desastres	X			Número de EOT actualizado y gestionado a su aprobación con base en estudios y zonificación de riesgos y desastres	Ajustes e implementación del esquema de ordenamiento territorial

6.3.2. Sector agua potable y saneamiento básico

OBJETIVO ESTRATÉGICO		Construir las herramientas técnicas y administrativas que permita ejecutar obras de infraestructura de beneficio a la comunidad y a la vez salvaguardar nuestros recursos naturales.															
SECTOR	AGUA POTABLE Y SANEAMIENTO BÁSICO	OBJETIVO SECTORIAL		Aumentar la tasa de cobertura de agua potable y saneamiento básico para mejorar la calidad de vida de las familias del Municipio de Córdoba.													
PROGRAMA	PROBLEMAS	Causas de los problemas	Línea base a 31 de Dic. de 2011	OBJETIVO DE RESULTADO	META DE RESULTADO	INDICADOR DE RESULTADO	M I	M M	M D	OBJETIVO DE PRODUCTO	METAS DE PRODUCTO	M I	M M	M D	INDICADOR DE PRODUCTO	PROYECTOS	
AGUA CON CALIDAD Y OPORTUNIDAD	La baja cobertura en el servicio de agua potable, ha generado problemas de salud, incrementando	El Municipio carece de plantas de tratamiento y de almacenamiento o la continuidad del	A 31 de Dic de 2011, la cobertura de acueducto en el área urbana es del 99%	Incrementar la tasa de agua potable y de continuidad del servicio a través de los acueductos	A 31 de Dic de 2015, la cobertura de acueducto en el área urbana es del 100%	Cobertura de agua en la zona urbana	x			Aumentar los metros de red de acueducto construidos	A 31 de 2015, hay 100 metros de red construidos	x			Metros de red de acueducto construidos	Ampliación del servicio de acueductos urbanos	
										Aumentar las conexiones intradomiciliarias instaladas	A 31 de 2015, hay 45 conexiones instaladas	x			Conexiones intradomiciliarias instaladas		



“EL SUEÑO DE UN HOMBRE LA ESPERANZA DE UN PUEBLO”
2012 - 2015



	las tasas de enfermedades diarreicas, parasitosis, entre otras, en la comunidad afectando especialmente a la población infantil	servicio de deficiente	urbanos y rurales a las familias del Municipio de Córdoba.						Elaborar un estudio para el aumento de caudal en la bocatoma principal de los acueductos del Municipio	A 31 de Dic de 2015, hay un estudio para el aumento de caudal en la bocatoma principal de los acueductos municipales	x		Número de estudios de aumento de caudal de los acueductos municipales	Elaboración de estudios y la optimización del servicio de acueducto
								Elaborar un diagnóstico sobre la existencia y estado de aguas subterráneas	A 31 de Dic de 2015, hay un diagnóstico sobre la existencia y estado de aguas subterráneas	x		Número de diagnóstico sobre la existencia y estado de aguas subterráneas		
									Sensibilizar a la comunidad en el uso adecuado del agua en el marco del Plan de Uso Eficiente del Agua	A 31 de Dic de 2015, hay 2400 personas capacitadas y sensibilizar en el uso adecuado de agua en el marco del Plan de Uso Eficiente del Agua	x		Número de personas sensibilizadas y capacitadas en el uso adecuado del agua en el marco del Plan de Uso Eficiente del Agua	Formación, control y vigilancia del patrimonio hídrico
			A 31 de Dic de 2011, el Municipio cuenta con una empresa de servicios públicos registrado en RUPS	A 31 de Dic de 2015, el número de viviendas atendidas con un prestador de servicios públicos de acueductos	Número de viviendas atendidas con un prestador de servicios públicos de acueductos	x			Aumentar el número de suscriptores de servicios públicos	A 31 de Dic de 2015, hay 1200 suscriptores atendidos con un prestador de servicios público	x		Número de suscriptores atendidos por un prestador de servicios públicos	Optimización de acueductos rurales
			A 31 de Dic de 2011, la cobertura de acueducto en el área rural es del 86%	A 31 de Dic de 2015, la cobertura de acueducto en el área rural es del 100%	Cobertura de agua en la zona rural	x		Aumentar el número de acueductos veredales construidos	A 31 de 2015, hay 1 acueducto nuevo veredal construidos	x		Número de acueductos veredales construidos		
								Aumentar la ampliación de redes de acueductos	A 31 de 2015, hay 3000 m lineales de redes de	x		Número de m lineales de redes de acueductos		



“EL SUEÑO DE UN HOMBRE LA ESPERANZA DE UN PUEBLO”
2012 - 2015



			A 31 de Dic de 2011, el municipio no cuenta con una planta de tratamiento							acueductos rurales			rurales		
			A 31 de Dic de 2011, el IRCA promedio es de ALTO de 44,73% de la zona rural		A 31 de Dic de 2015, el IRCA es de MEDIO de la zona rural	Índice de riesgo calidad de agua (Decreto 1575 de 2007)		x		Aumentar el número de fontaneros capacitados en el manejo y mantenimiento de los acueductos rurales	A 31 de Dic de 2015, el 100% de los fontaneros capacitados en el manejo y mantenimiento de acueductos rurales	x		Número de fontaneros capacitados en el manejo y mantenimiento de acueductos rurales	
			A 31 de Dic de 2011, el IRCA promedio es de MEDIO de 21,23% de la zona urbana		A 31 de Dic de 2015, el IRCA es de BAJO de la zona urbana	Índice de riesgo calidad de agua (Decreto 1575 de 2007)		X		Aumentar la optimización de acueductos veredales con riesgo alto	A 31 de Dic de 2015, se optimizan 8 acueductos veredales con riesgo alto	x		Número de acueductos veredales optimizados	
			A 31 de Dic de 2011, el servicio promedio de la cabecera es de 6 horas diarias		A 31 de Dic de 2015, el promedio de horas de prestación de servicio es de 10 horas	Promedio de horas de prestación del servicio diario		x		Aumentar plantas de tratamiento	A 31 de 2015, hay 1 plantas de tratamiento	x		Número de plantas de tratamiento	Construcción de plantas de tratamiento de aguas residuales
										Optimizar los tanques de almacenamiento	A 31 de 2015, hay 1 tanques de almacenamiento de capacidad mayor de viviendas	x		Número de tanques de almacenamiento	Construcción de tanques de almacenamiento de acueductos veredales
ALCANTARILLADO	La baja cobertura en el servicio de alcantarillado, ha generado problemas de salud, incrementando las tasas de enfermedades	Falta de alcantarillado en la zona rural y las familias de la zona rural no cuentan con unidades sanitarias	A 31 de Dic de 2011, la cobertura de alcantarillado urbano es del 94%	Incrementar la tasa de cobertura del servicio de alcantarillado a las viviendas urbanas del Municipio de Córdoba.	A 31 de Dic de 2015, la cobertura de alcantarillado urbano es del 100%	Cobertura de alcantarillado rural	x			Aumentar los metros de red de alcantarillado rural y urbano construidos	A 31 de 2015, hay 400 metros de red de alcantarillado	x		Número de metros de red de alcantarillado construidos	construcción de alcantarillados rurales y urbanos
											A 31 de Dic de 2015, se ha implementado el Plan Maestro de	x		Número de planes de alcantarillado	



“EL SUEÑO DE UN HOMBRE LA ESPERANZA DE UN PUEBLO”
2012 - 2015



6.3.3. Sector energía eléctrica

DIMENSIÓN		AMBIENTE CONSTRUIDO “OBRAS PARA EL DESARROLLO”														
OBJETIVO ESTRATÉGICO		Construir las herramientas técnicas y administrativas que permita ejecutar obras de infraestructura de beneficio a la comunidad y a la vez salvaguardar nuestros recursos naturales.														
SECTOR	ENERGÍA ELÉCTRICA	OBJETIVO SECTORIAL	Aumentar la cobertura de electrificación para las viviendas del Municipio de Córdoba especialmente en la zona oriental y de alumbrado público.													
PROGRAMA	PROBLEMAS	Causas de los problemas	Línea base a 31 de Dic. de 2011	OBJETIVO DE RESULTADO	META DE RESULTADO	INDICADOR DE RESULTADO	MI	MM	MD	OBJETIVO DE PRODUCTO	METAS DE PRODUCTO	MI	MM	MD	INDICADOR DE PRODUCTO	PROYECTOS
ELECTRIFICACIÓN CON EQUIDAD	La baja cobertura de electrificación para las viviendas ubicadas en las veredas de la zona oriental del Municipio de Córdoba.	Falta de gestión de proyectos de electrificación	A 31 de Dic de 2005, la cobertura de energía eléctrica es de 86.6%	Aumentar la cobertura de energía eléctrica	A 31 de Dic de 2015, la cobertura de energía eléctrica es de 93%	Cobertura en servicio de energía eléctrica	x			Formular y gestionar proyectos de electrificación de la zona rural y urbana	A 31 de Dic de 2015, al menos 1 proyecto gestionado de electrificación	x			Número de proyectos gestionado	Ampliación del servicio de energía eléctrica
											A 31 de Dic de 2015, al menos 70 viviendas acceden al servicio de energía eléctrica	x			Número de usuarios nuevos en Energía eléctrica	
	Las principales calles de la cabecera y de los corregimientos carecen de alumbrado público, generando problemas de inseguridad	Boquillas quemadas, las cuales no han sido repuestas y no existe proyectos de alumbrado público	ND	Aumentar la cobertura de alumbrado público	A 31 de Dic de 2015, hay 10 viviendas más que cuentan con alumbrado público	Número de viviendas más con alumbrado público	x			Ampliación de redes de alumbrado público	A 31 de Dic de 2015, se han ampliado para 10 viviendas	x			Número de viviendas con alumbrado público	Ampliación y mejoramiento del servicio de alumbrado público rural y urbano
											A 31 de Dic de 2015, se han repuesto 15 boquillas quemadas	x			Número de boquillas repuestas	

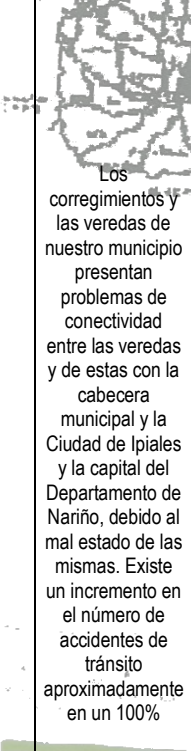


“EL SUEÑO DE UN HOMBRE LA ESPERANZA DE UN PUEBLO”
2012 - 2015



6.3.4. Transporte y vías

DIMENSIÓN		AMBIENTE CONSTRUIDO “OBRAS PARA EL DESARROLLO”	
OBJETIVO ESTRATÉGICO		Construir las herramientas técnicas y administrativas que permita ejecutar obras de infraestructura de beneficio a la comunidad y a la vez salvaguardar nuestros recursos naturales.	
SECTOR	TRANSPORTE Y VÍAS	OBJETIVO SECTORIAL	Mejorar las vías de acceso al casco urbano, veredas y corregimientos para fortalecer la comercialización de sus productos.

PROGRAMA	PROBLEMAS	Causas de los problemas	Línea base a 31 de diciembre de 2011	OBJETIVO DE RESULTADO	META DE RESULTADO	INDICADOR DE RESULTADO	MI	MM	MD	OBJETIVO DE PRODUCTO	METAS DE PRODUCTO			INDICADOR DE PRODUCTO	PROYECTOS				
											MI	MM	MD						
VÍAS Y DESARROLLO	 <p>Los corregimientos y las veredas de nuestro municipio presentan problemas de conectividad entre las veredas y de estas con la cabecera municipal y la Ciudad de Ipiales y la capital del Departamento de Nariño, debido al mal estado de las mismas. Existe un incremento en el número de accidentes de tránsito aproximadamente en un 100%</p>	<p>Vías y puentes afectados por la ola invernal, falta de vías pavimentadas tanto las de acceso al Municipio como las urbanas, falta de mantenimiento de las vías rurales y falta de puentes de conectividad para la zona rural específicamente y mejoramiento de los mismos. El estado de alicoramiento de los conductores y la falta de organización del sistema de tránsito y transporte</p>	<p>A 31 de Dic de 2011, el 100% de las vías rurales están en mal estado</p> <p>A 31 de Dic de 2011, el 50% de las vías urbanas están pavimentadas</p> <p>A 31 de Dic de 2011, ND.</p>	Mejorar la accesibilidad del transporte	<p>A 31 de Dic de 2015, se ha mejorado el 70% rural</p> <p>A 31 de Dic de 2015, se ha pavimentado 1 km de vías urbanas</p> <p>A 31 de Dic de 2015, se mantiene la red vial con servicios públicos domiciliarios</p>	<p>Kilómetros de vías pavimentadas</p> <p>Kilómetros de la red vial con servicios públicos domiciliarios</p>	x			Conservar y mejorar la infraestructura de transporte a cargo de la entidad territorial	<p>A 31 de Dic de 2015, al menos 3 kilómetros de la red vial urbana pavimentados</p>	x			Kilómetros de la red vial urbana pavimentados	Gestión para la pavimentación de vías de acceso y urbanas Plan 2500			
								<p>A 31 de Dic de 2015, al menos 4 kilómetros de la red vial rural pavimentados</p>	X				Kilómetros de la red vial rural pavimentados	Gestión para la pavimentación de vías de acceso el mirador-puente, gestión cambio de vía terciaria ante INVÍAS y pavimentación de la vía Santander -san juan chico, gestión pavimentación arrayanes.					
						<p>A 31 de Dic de 2011, el tiempo promedio de movilización de pasajeros de transporte público -km recorrido es de 1,6 minuto por km</p>	Mejorar la seguridad vial	<p>A 31 de Dic de 2015, se reduce el tiempo promedio de movilización de pasajeros de transporte público -km recorrido 1,25 minutos por km</p>	<p>Tiempo promedio reducido de movilización de pasajeros de transporte público – kilómetro recorrido</p>			x	Incrementar el inventario y la adecuación de la	<p>A 31 de Dic de 2015, 71 km de red vial con mantenimiento rutinario</p>	X			Kilómetros de la red vial con mantenimiento rutinario	Mantenimiento de vías rurales
						<p>A 31 de Dic de 2011, la seguridad vial es ND</p>		<p>A 31 de Dic de 2015, el 20% de las vías están</p>		<p>Tasa de vías con refuerzo</p>	x				<p>A 31 de Dic de 2015, 3 km de red vial rehabilitados para apertura de vías</p>	X			Kilómetros de red vial rehabilitados para apertura de vías
											<p>A 31 de Dic de 2015, se han construido 485 metros cúbicos</p>	X			Número de metros cúbicos en muros de contención	Construcción de muros de contención para el refuerzo de vías			



“EL SUEÑO DE UN HOMBRE LA ESPERANZA DE UN PUEBLO”
2012 - 2015



				reforzadas					infraestructura de transporte en la entidad territorial	en muros de contención									
										A 31 de Dic de 2015, se gestiona el mantenimiento, adecuación y corrección de 2 puentes	X				Número de puentes con mantenimiento, adecuación y corrección gestionados.			Gestión para el Mejoramiento, adecuación y corrección	
										A 31 de Dic de 2015, se gestiona la construcción de dos puentes	x				Número de puentes construidos			Gestión para la construcción de puentes (Pueblo Bajo y La Florida)	

6.3.5. Equipamiento municipal

DIMENSIÓN		AMBIENTE CONSTRUIDO “OBRAS PARA EL DESARROLLO”																	
OBJETIVO ESTRATÉGICO		Construir las herramientas técnicas y administrativas que permita ejecutar obras de infraestructura de beneficio a la comunidad y a la vez salvaguardar nuestros recursos naturales.																	
SECTOR	EQUIPAMIENTO MUNICIPAL	OBJETIVO SECTORIAL	Contribuir al mejoramiento de la calidad de vida de nuestros habitantes por medio de la mejora de la infraestructura de los bienes de uso público.																
PROGRAMA	PROBLEMAS	Causas de los problemas	Línea base a 31 de Dic. de 2011	OBJETIVO DE RESULTADO	META DE RESULTADO	INDICADOR DE RESULTADO	MI	MM	MD	OBJETIVO DE PRODUCTO	METAS DE PRODUCTO	MI	MM	MD	INDICADOR DE PRODUCTO	PROYECTOS			
NUESTROS BIENES DE USO COMÚN	La calidad de vida de nuestras poblaciones se ve afectada porque el municipio carece de bienes de uso común.	No se ha gestionado proyectos para fortalecer el equipamiento municipal	A 31 de Dic de 2011, existe una casa de gobierno con espacio deficiente	Ampliar y/o mantener la infraestructura de física de las dependencias administrativas del municipio y bienes de uso público de propiedad del municipio	A 31 de Dic de 2015, se incrementa 5 bienes de uso común	Porcentaje de bienes inmuebles para uso de bien común	x			Mejorar la infraestructura del Municipio.	A 31 de Dic de 2015, el palacio municipal cuenta con dotaciones y adecuaciones	x			N°. de dotaciones y adecuaciones realizadas al palacio mcpal	Adecuación y dotación del palacio municipal			
			A 31 de Dic de 2011, no existe una casa de justicia								A 31 de Dic de 2015, gestionado la construcción de un centro de convivencia ciudadana	x			Número de centros de convivencia ciudadana gestionadas	Gestión para la construcción del centro de convivencia ciudadana			
											A 31 de Dic de 2015, al menos adecuada la casa de justicia o lugar de paso transitorio	x			Número de casa de justicia o lugar de paso transitorio	Adecuación de la casa de justicia del municipio de córdoba			
											A 31 de Dic de 2015, se ha construido y adecuado 5 casas comunales y culturales	x			No. casas comunales y culturales construidas y adecuadas	construcción y adecuación de 5 casas comunales y culturales			
											A 31 de Dic de 2011, cuenta con	A 31 de Dic de 2015, Un centro multipropósito (plaza de mercado)	x			Número de un centro multipropósito	Gestión para la construcción de un centro multipropósito		



**“EL SUEÑO DE UN HOMBRE LA ESPERANZA DE UN PUEBLO”
2012 - 2015**



	una plaza de mercado improvisada									construido			(plazas de mercado) municipal	(plaza de mercado).
	A 31 de Dic de 2011 no se cuenta con un Vibro compactador para realizar mantenimiento de las vías									A 31 de Dic de 2015, se gestiona la dotación y mantenimiento del parque infantil del Hogar agrupado de la cabecera municipal con enfoque diferencial	x		Número de parques infantiles dotados con enfoque diferencial	Dotación y mantenimiento de parques infantiles del municipio de Córdoba con enfoque diferencial para niños de primera infancia en la cabecera mcpal
	A 31 de Dic de 2011, cuenta con una cancha que funciona como estadio									A 31 de Dic de 2015 se gestiona la adquisición de un Vibro compactador para realizar mantenimiento de las vías	x		Número de Vibro compactador para realizar mantenimiento de las vías	gestión un Vibro compactador para realizar mantenimiento de las vías
	A 31 de Dic de 2011, no hay un lote que facilite el mercado de animales									A 31 de Dic de 2015, gestionado la construcción del estadio municipal en la zona urbana	x		Número de estadios municipales construido en la zona urbana	Gestión para la construcción del estadio municipal
	A 31 de Dic de 2011, la I.E. san Bartolomé y la sede primaria están en riesgo por conflicto armado y riesgo biológico									A 31 de Dic de 2015, se gestiona la construcción de un centro comunitario	x		No. Centros comunitarios gestionados	Gestión para la construcción de un centro comunitario
	A 31 de Dic de 2011, hay una centro cultural sin terminar									A 31 de Dic de 2015, hay un lote que facilite el mercado de animales	x		Número de mercado de animales	Gestión para la adquisición de un lote para el mercado de animales
	A 31 de Dic de 2011, el Corregimiento de Santander no cuenta con un centro recreacional y cultural									A 31 de Dic de 2015, se gestiona la implementación de los centros de vida	x		Número de centros de vida implementados	Gestión para la implementación de los centros de vida
										A 31 de Dic de 2015, se gestiona la compra de lote para el nuevo cementerio	x		N°. de lotes para el nuevo cementerio	Gestión para la compra de lote para el nuevo cementerio
										A 31 de Dic de 2015, se gestiona la reubicación de la I.E. San Bartolomé y el Centro de Salud San Bartolomé ESE.	x		Número de I.E. y la ESE	Gestión de instituciones educativas y centros de salud
										A 31 de Dic de 2015, terminada y funcionando el centro cultural	x		Número de centros culturales	Terminación y dotación del centro cultural del municipio de Córdoba
									A 31 de Dic de 2015, se ha gestionado el centro recreacional y cultural de Santander	x		Número del Centro recreacionales rural	Construcción del centro recreacional y cultural de Santander	



“EL SUEÑO DE UN HOMBRE LA ESPERANZA DE UN PUEBLO”
2012 - 2015



6.4. Dimensión ambiente natural “conservando nuestra riqueza ambiental”

El Ambiente está formado por el sistema natural, el sistema socio-económico y el sistema cultural, los cuales se interrelacionan e interactúan en un determinado territorio. En este sentido, en un determinado lugar se observa cómo se relacionan los factores bióticos y abióticos con los sistemas de producción que generan ingresos para el hombre y estos a su vez con la cultura del hombre. El hombre es el eje de todo desarrollo, por lo tanto sus acciones económicas, sociales, culturales y políticas deberán proteger y conservar los sistemas naturales o ecosistemas.

PROBLEMA DIMENSIÓN: Alto porcentaje de ecosistemas en riesgo de deterioro y destrucción del Municipio de Córdoba por razones antrópicas

OBJETIVO ESTRATÉGICO: Disminuir el porcentaje de ecosistemas en riesgo de deterioro y destrucción del Municipio de Córdoba por razones antrópicas.

6.4.1. Sector ambiente natural y gestión del riesgo

DIMENSIÓN		AMBIENTE NATURAL “CONSERVANDO NUESTRA RIQUEZA AMBIENTAL”														
OBJETIVO ESTRATÉGICO		Disminuir el porcentaje de ecosistemas en riesgo de deterioro y destrucción del Municipio de Córdoba por razones antrópicas.														
SECTOR	AMBIENTE NATURAL Y GESTIÓN DEL RIESGO	OBJETIVO SECTORIAL	Implementar acciones para la recuperación y protección de áreas degradadas y mitigar el impacto por desastres naturales													
PROGRAMA	PROBLEMAS	Causas de los problemas	Línea de Base a 31 de diciembre de 2011	OBJETIVO DE RESULTADO	META DE RESULTADO	INDICADOR DE RESULTADO	MI	MM	MD	OBJETIVO DE PRODUCTO	METAS DE PRODUCTO	MI	MM	MD	INDICADOR DE PRODUCTO	PROYECTOS
ADQUISICIÓN DE PREDIOS PARA RECUPERAR NUESTRO AMBIENTE NATURAL	El Municipio no cuenta con predios destinados para la conservación y preservación de los recursos naturales. Microcuencas contaminadas y otras con amenazas de contaminación	Falta de gestión y de articulación con entidades como el Cabildo y otros Municipios con quienes se comparte zonas de reserva natural.	A 31 de Dic de 2011, el municipio no cuenta con predios destinados para la protección y conservación de los recursos naturales	Conservar los ecosistema para la regulación de la oferta hídrica	A 31 de Dic de 2015, se ha implementado acciones de recuperación de 8 microcuencas que tienen alto, medio y bajo nivel de contaminación	Ecosistemas para la regulación de la oferta hídrica conservadas	x			Priorizar la inversión para la compra de predios con el fin de recuperar ecosistemas afectados por la Ola invernal y por efectos antrópicos	A 31 de Dic de 2015, el municipio adquiere 4 hectáreas para la conservación de ecosistemas abastecedoras de agua afectados por la ola invernal y acciones antrópicas	x			Número de hectáreas adquiridas en cabeceras de cuerpos de agua, zonas de ronda y otras	Adquisición de predios para declararlos como zona de protección



“EL SUEÑO DE UN HOMBRE LA ESPERANZA DE UN PUEBLO”
2012 - 2015



			A 31 de Dic de 2011, hay 10 microcuencas de los cuales 8 presentan un nivel alto, medio y bajo de contaminación.							Generar acciones complementarias de ordenamiento territorial que aporten a la conectividad del SINAP	A 31 de Dic de 2015, se ha gestionado la creación del Parque Nacional del Cerro San Francisco con el fin de aportar a la conectividad del SINAP en el marco del Plan de Manejo de la Microcuenca del Río Guáitara	x		Número de proyectos gestionados la creación del Parque Nacional del Cerro San Francisco con el fin de aportar a la conectividad del SINAP en el marco del Plan de Manejo de la Microcuenca del Río Guáitara	Preservación de áreas del cerro san francisco para la conservación estricta de la biodiversidad y de los sistemas ecosistémicos representativos de la cuenca que integra los municipio de la exprovincia de Obando del departamento de Nariño.	
REFORESTEMOS Y CUIDEMOS NUESTRO BIENESTAR	Zonas de ronda y microcuencas contaminadas y procesos de reforestación insuficientes, los PRAES están desactualizados y no se desarrollado proyectos a través de PROCEDAS	Seguimiento a los procesos de reforestación, incremento de la frontera agrícola, suelos deteriorados y erosionados, falta de sensibilización de la comunidad y de las entidades en el manejo de los recursos naturales. Los PRAES están desarticulados	A 31 de Dic de 2011, hay 10 microcuencas de los cuales 8 presentan un nivel alto, medio y bajo de contaminación.	Aumentar el área de bosques reforestados en cuencas abastecedoras de agua	A 31 de Dic de 2015, se ha reforestado en 8 microcuencas	Número de hectáreas reforestadas para mantener los servicios ecosistémicos en el territorio	x			Reforestar con especies nativas hectáreas para proteger las microcuencas y en sitios críticos de erosión	A 31 de Dic de 2015, se ha reforestado al menos 12 hectáreas con especies nativas para proteger las microcuencas y puntos críticos de erosión identificados	x		Número de hectáreas reforestadas con especies nativas para proteger las microcuencas y sitios críticos	Reforestación de hectáreas con especies nativas en las zonas de ronda de las microcuencas abastecedoras de agua	
			A 31 de Dic de 2011, se realizaron 16 jornadas de capacitación	Garantizar la sostenibilidad del recurso, a través de la asignación y uso eficiente, articulados al ordenamiento y uso del territorio y a la conservación de los ecosistemas que regulan la oferta hídrica, considerando el agua como factor de desarrollo económico y de bienestar social.	A 31 de Dic de 2015, el 43% de planes, programas y proyectos que incorporan lineamientos establecidos en el POMCH	Número de incentivos implementados para el uso de energías renovables	Porcentaje de planes, programas y proyectos que incorporan lineamientos establecidos en el POMCH	x			Implementar el Comparendo Ambiental	A 31 de Dic de 2015, se ha formado al menos a 200 personas en delitos ambientales y se ha socializado el comparendo ambiental que se implementa con enfoque al cambio climático	x		Número de personas capacitadas en delitos ambientales y en el comparendo ambiental que se implementa	Control y vigilancia en los ecosistemas naturales y en especial sobre las áreas protegidas y sus zonas de influencia
												A 31 de Dic de 2015, se ha creado una red telefónica para	x		Número de redes telefónicas para la	



“EL SUEÑO DE UN HOMBRE LA ESPERANZA DE UN PUEBLO”
2012 - 2015



				por ola invernal					la atención de desastres				
		A 31 de Dic de 2011, no se ha implementado una visión en el largo plazo en el uso de energía		A 31 de Dic de 2015, se ha implementado una visión en el largo plazo en el uso de energía	Número de visiones implementadas y construidas colectivamente	x			Incentivar el uso de energías renovables	A 31 de Dic de 2015, realizar una campaña para la disminución el consumo de energía	x		Número de campañas para la disminución del consumo de energía
		A 31 de Dic de 2011, 10 personas heridas por desastres naturales		A 31 de Dic de 2015, se ha disminuido el número de personas heridas por ola invernal en un 50%	Número de personas heridas por ola invernal en el año 2015/Número de personas heridas por ola invernal en el año 2011				Fortalecer a la Defensa Civil del Municipio	A 31 de Dic de 2015, se ha capacitado a 200 personas vinculadas a la Defensa Civil	x		Número de personas capacitadas en atención de desastres vinculadas a la Defensa Civil
										A 31 de Dic de 2015, se ha dotado a la Defensa Civil en Kits de campamento, manejo de abejas, de rescate y de uniformes	x		Bienes e insumos adquiridos para la atención de la población afectada por situaciones de desastre
										A 31 de Dic de 2015, se han conformado al menos 6 comités de Atención a desastres	x		Número de comités de atención de desastres
										A 31 de Dic de 2015, al menos se ha capacitado a 200 personas en primeros auxilios, etc	x		Número de personas capacitadas en primeros auxilios
													Fortalecimiento de los organismos de atención a desastres



“EL SUEÑO DE UN HOMBRE LA ESPERANZA DE UN PUEBLO”
2012 - 2015



ANALICEMOS NUESTRO IMPACTO	El Municipio carece de herramientas que le permita evaluar y determinar los riesgos	EOT no adoptado, no existe un estudio de vulnerabilidad y no se exigen las mínimas normas para construcción de obras que eviten los riesgos	A 31 de Dic de 2011, el EOT está desactualizado. A 31 de Dic de 2015, el 0% de las obras de inversión de infraestructura han pasado por un proceso de análisis de blindaje climático	Contribuir a la sostenibilidad del desarrollo a través de la reducción del impacto del cambio climático en la población y su entorno	A 31 de Dic de 2015, el 100% de las obras de inversión de infraestructura ha pasado por un proceso de análisis de blindaje climático	Porcentaje de obras de inversión de infraestructura que han pasado por un proceso de análisis de blindaje climático	x	Controlar y reducir las condiciones de riesgo de desastres	A 31 de Dic de 2015, se ha formulado un estudio para la evaluación de vulnerabilidad y riesgo sobre acciones para el cambio climático	x	Número de estudios de evaluación de vulnerabilidad y riesgo para fines de formulación de acciones frente al cambio climático	Control y reducción de las condiciones de riesgos y desastres
									A 31 de Dic de 2015, se ha elaborado un mapa de vulnerabilidad ante el cambio climático	x	Número de iniciativas para la elaboración de mapas de vulnerabilidad ante el cambio climático	
									A 31 de Dic de 2015, se ha actualizado el EOT que incluya componentes de vulnerabilidad y adaptación al cambio climático	x	Esquema de ordenamiento territorial actualizado que incluya componentes de vulnerabilidad y adaptación al cambio climático	
								A 31 de Dic de 2012 se va a tramitar el decreto para establecer como requisito para las obras de infraestructura rural urbana las licencias de construcción para evitar la realización de obras en zona de alto riesgo	x	Número de decretos tramitados		



“EL SUEÑO DE UN HOMBRE LA ESPERANZA DE UN PUEBLO”
2012 - 2015



6.5. Dimensión político administrativa “governabilidad y democracia”.

En el entendido de la política como la forma en que la ciudadanía incide en las decisiones de su municipio, es importante rescatar el liderazgo tanto del ente territorial como de la sociedad civil.

PROBLEMA DIMENSIÓN: Falta de credibilidad de la comunidad frente a la institucionalidad pública.

OBJETIVO ESTRATÉGICO: Fortalecer los espacios de concertación entre la institucionalidad y la comunidad para generar confianza mutua.

Los sectores que hacen parte de la dimensión Política Administrativa son: Sector Derechos humanos, Sector Seguridad y convivencia, Sector Participación ciudadana, Sector Población vulnerable y Sector Fortalecimiento institucional.

6.5.1. Sector derechos humanos

DIMENSIÓN		POLÍTICA ADMINISTRATIVA “GOVERNABILIDAD Y DEMOCRACIA”	
OBJETIVO ESTRATÉGICO		Fortalecer los espacios de concertación entre la institucionalidad y la comunidad para generar confianza mutua	
SECTOR	DERECHOS HUMANOS	OBJETIVO SECTORIAL	Sensibilizar a la comunidad y a la institucionalidad para promover y proteger los derechos fundamentales, para el goce efectivo de los mismos

PROGRAM A	PROBLEMAS	Causas de los problemas	Línea base a 31 de Dic. de 2011	OBJETIVO DE RESULTADO	META DE RESULTADO	INDICADOR DE RESULTADO	MI	MM	M D	OBJETIVO DE PRODUCTO	METAS DE PRODUCTO	MI	MM	M D	INDICADOR DE PRODUCTO	PROYECTOS
CONOZCAMOS NUESTROS DERECHOS	La comunidad no reconoce los derechos humanos y no se articula a los planes para la prevención y promoción de los mismos	Falta de procesos de formación	ND	Garantizar la promoción, la protección y el respeto a los derechos humanos	A 31 de Dic de 2015, al menos el 5% de la población se capacita en derechos humanos	Porcentaje de la población que reconoce sus derechos	x			Sensibilizar a la comunidad y a las instituciones en la promoción, protección y respeto por los derechos humanos	A 31 de Dic de 2015, se ha capacitado a 600 personas en derechos humanos	x			Número de personas capacitadas en derechos humanos	Formación en derechos humanos con enfoque diferencial
											A 31 de Dic de 2015, se ha implementado 1 programa de la promoción de los derechos de los niños		x		Número de programas de derechos de los niños	
											A 31 de Dic de 2015, se ha implementado 1 programa de la promoción de los derechos de Género	x			Número de programas de derechos de Género	



“EL SUEÑO DE UN HOMBRE LA ESPERANZA DE UN PUEBLO”
2012 - 2015



	<p>Existen altos casos del maltrato infantil, que no se ha reconocido por parte de la comunidad</p>	<p>La comunidad desconoce los tipos de maltrato por aspectos culturales</p>	<p>A 31 de Dic de 2011, el reporte de la CFC con respecto al maltrato infantil es del 1%</p>	<p>Mejorar las condiciones de los niños que presentan maltrato infantil y crear la cultura de la denuncia</p>	<p>A 31 de Dic de 2015, se han atendido el 100% de casos reportados</p>	<p>Tasa de casos de reporte de CFC de maltrato infantil apoyados</p>	<p>x</p>	<p>Apoyar a las familias de los niños (as) con problemas de maltrato infantil en terapias de rehabilitación familiar</p>	<p>A 31 de Dic de 2015, se ha implementado 1 programa de la promoción de los derechos de comunidades de protección especial (víctimas, desplazados, población con capacidades diferentes y juventud)</p>	<p>x</p>	<p>Número de programas de la promoción de los derechos de comunidades de protección especial (víctimas, desplazados, población con capacidades diferentes y juventud)</p>	<p>Programa de ruta de atención y apoyo a niños (as) y familias con maltrato intrafamiliar e infantil</p>	
									<p>A 31 de Dic de 2015, se ha creado un comité de derechos humanos</p>	<p>x</p>	<p>Número de comités de derechos humanos</p>		
									<p>A 31 de Dic de 2015, se ha implementado procesos de atención para personas reclusas</p>	<p>x</p>	<p>Número de personas reclusas apoyadas</p>		<p>Apoyo a personas reclusas</p>
									<p>A 31 de Dic de 2015, se apoya a en procesos de rehabilitación familiar de los niños con maltrato infantil al 100% de casos reportados</p>	<p>x</p>	<p>Número de familias apoyadas en procesos de rehabilitación familiar</p>		<p>Programa de ruta de atención y apoyo a niños (as) y familias con maltrato intrafamiliar e infantil</p>
									<p>A 31 de Dic de 2015, se establece una ruta de atención y respuesta ciudadana e institucional</p>	<p>x</p>	<p>Número de rutas de atención y respuesta ciudadana e institucional</p>		
									<p>A 31 de Dic de 2015, se realizan 48 charlas en instituciones educativas y a través de las escuelas de familia acerca de los tipos</p>	<p>x</p>	<p>Número de niños (as) y padres de familia capacitados en instituciones educativas a través de las escuelas de</p>		



“EL SUEÑO DE UN HOMBRE LA ESPERANZA DE UN PUEBLO”
2012 - 2015



										de maltrato infantil, la ruta de atención y mecanismo de la denuncia			familia a cerca del maltrato infantil, ruta de atención y mecanismo de la denuncia
										A 31 de Dic de 2015, se ha impreso material didáctico de 1.000 ejemplares acerca de casos de maltrato infantil, abuso sexual y violencia intrafamiliar con ruta de atención y mecanismos de denuncia	x		Número de cartillas acerca de los casos de maltrato infantil, ruta de atención y mecanismos de denuncia
										A 31 de Dic de 2015, se realizan 12 capacitaciones a docentes para identificar casos de maltrato infantil, ruta de atención y mecanismo de la denuncia	x		Número de capacitaciones a docentes para identificar casos de maltrato infantil, ruta de atención y mecanismo de la denuncia
										A 31 de Dic de 2015, se crea una red ciudadana e institucional para vigilar y atender con prontitud los casos de maltrato infantil	x		Número de redes creadas y fortalecidas para la vigilancia y atención a los menores con casos de maltrato infantil
Existen muchos casos de maltrato familiar que no se denuncian	Falta de cultura de denuncia y de credibilidad en las instituciones	A 31 de Dic de 2011, el reporte de la CFC con respecto a la violencia interfamiliar es del 14%	Mejorar las condiciones de las familias que presentan casos de violencia interfamiliar y crear la cultura de la denuncia	A 31 de Dic de 2015, se han atendido el 100% de casos reportados	Tasa de casos de reporte de CFC de violencia interfamiliar con apoyo profesional integral	x			Apoyar a familias con problemas de violencia intrafamiliar en terapias de rehabilitación personal y familiar	A 31 de Dic de 2015, se apoya a en procesos de rehabilitación personal y familiar con violencia familiar al 100% de casos reportados		X	Número de familias apoyadas en procesos de rehabilitación familiar
										A 31 de Dic de 2015, se establece una ruta de atención y respuesta	X		Número de rutas de atención y respuesta ciudadana e institucional



“EL SUEÑO DE UN HOMBRE LA ESPERANZA DE UN PUEBLO”
2012 - 2015



									respuesta ciudadana e institucional				
									A 31 de Dic de 2015, se realizan 48 charlas en instituciones educativas y a través de las escuelas de familia acerca del abuso sexual, la ruta de atención y mecanismo de la denuncia	x			Número de niños (as) y padres de familia capacitados en instituciones educativas a través de las escuelas de familia a cerca del abuso sexual, ruta de atención y mecanismo de la denuncia
									A 31 de Dic de 2015, se realizan 12 capacitaciones a docentes para identificar casos de abuso sexual, ruta de atención y mecanismo de la denuncia	x			Número de capacitaciones a docentes para identificar casos de abuso sexual, ruta de atención y mecanismo de la denuncia
									A 31 de Dic de 2015, se crea una red ciudadana e institucional para vigilar y atender con prontitud los casos de abuso sexual	x			Número de redes creadas y fortalecidas para la vigilancia y atención a los menores con casos de abuso sexual
Con respecto a la protección de los niños en el seno familiar, se detecta el mayor problema con respecto a la falta de reconocimiento de la paternidad	Existen padres que evaden la responsabilidad con sus hijos	A 31 de Dic de 2011, el 13% de casos reportados en la atención de asuntos reccionales en las CFC son de reconocimiento de la paternidad	Lograr que el 13% de casos reportados de paternidad irresponsable se reclamen y se reconozcan en beneficio de los niños (as)	A 31 de Dic de 2015, el 100% de los casos reportados de paternidad irresponsable se reclamen y se reconozcan en beneficio de los niños (as)	Tasa de reporte de casos de paternidad irresponsable beneficia a los niños (as)	x		Establecer mecanismos para el fortalecimiento y la restauración de los vínculos familiares		X		Número de programas de formación cultural dirigidos a padres de familia y responsables del cuidado de los niños en articulación con otros ejes del plan de desarrollo (fortaleciendo las pautas de crianza)	Fortalecimiento de restauración familiar y apoyo a través de procesos psicosociales para evitar el abandono de hogar



“EL SUEÑO DE UN HOMBRE LA ESPERANZA DE UN PUEBLO”
2012 - 2015



								Municipio de Córdoba					
								Elaborar una ruta para prevenir amenaza de desplazamiento	A 31 de Dic de 2015, hay una ruta a seguir para prevenir el desplazamiento forzado	X			Número de rutas para prevención del desplazamiento forzado
								Establecer una línea telefónica exclusiva para alertar situaciones de desplazamiento en el Municipio	A 31 de Dic de 2015, los habitantes del municipio cuentan con una línea de atención o alerta de la presencia de situaciones de desplazamiento	X			Número de líneas telefónicas exclusivas para alertar situaciones de desplazamiento en el municipio
			A 31 de Dic de 2011, la proporción de hogares que recibieron las tres componentes básicas de ayuda humanitaria de emergencia (alimentación, alojamiento y salud), incluyendo auxilios en dinero es del 100%	Mantener la proporción de hogares que recibieron las tres componentes básicas de ayuda humanitaria de emergencia (alimentación, alojamiento y salud), incluyendo auxilios en dinero	A 31 de Dic de 2015, la proporción de hogares que recibieron las tres componentes básicas de ayuda humanitaria de emergencia (alimentación, alojamiento y salud), incluyendo auxilios en dinero es del 100%	Proporción de hogares que recibieron las tres componentes básicas de ayuda humanitaria de emergencia (alimentación, alojamiento y salud), incluyendo auxilios en dinero	X		Crear una Red interinstitucional de nivel local, municipal, departamental, nacional e internacional de alerta de situaciones de desplazamiento	A 31 de Dic de 2015, hay una red interinstitucional para la prevención de la situación del desplazamiento	X		Número de redes interinstitucionales para la prevención de la situación de desplazamiento
								Capacitar a la comunidad en riesgo sobre la ruta de prevención	A 31 de Dic de 2015, el 100% de la comunidad en riesgo capacitada en la ruta de prevención	X			Número de líderes de comunidades en riesgo capacitados en la ruta de prevención
En el municipio no se ha formulado ni implementado un plan de atención y reparación integral	Falta de voluntad política y desconfianza sobre la condición de las familias en situación de desplazamiento	A 31 de Dic de 2011, no existe un plan de atención y asistencia y reparación integral para las víctimas	Garantizar la asistencia y la atención integral a las víctimas del conflicto residente en el Municipio de Córdoba	A 31 de Dic de 2015, el 100% de las víctimas del conflicto residente en el Municipio de Córdoba ha recibido un	Porcentaje de la población víctima del conflicto ha recibido al menos un beneficio del plan de asistencia y	X		Formular e implementar un plan de asistencia y atención integral para víctimas	A Dic de 2015, se ha formulado e implementado un plan de asistencia y atención integral para población	X			Número de planes para asistencia y atención integral para población víctima del conflicto



“EL SUEÑO DE UN HOMBRE LA ESPERANZA DE UN PUEBLO”
2012 - 2015



		o			beneficio de asistencia y atención integral	atención integral				víctima del conflicto en articulación con las entidades competentes				
					A 31 de Dic de 2015, al 100% de las población registrada en el RUPD cuentan con apoyo social que demandan el servicio	Porcentaje de la población registrada en el RUPD cuentan con apoyo social que demandan el servicio			x	Desarrollar acciones de reparación integral para las víctimas del conflicto	A 31 de Dic de 2015, se ha dado implementado un programa de apoyo psicosocial a las víctimas del conflicto	X		Número de programas de apoyo psicosocial a las víctimas del conflicto
					Garantizar el goce efectivo de derechos de las víctimas del conflicto través de la implementación de acciones para la reparación integral						A 31 de Dic de 2015, se ha formulado y gestionado un proyecto de construcción de vivienda de interés social	x		Número de proyectos de vivienda formulados y gestionados
					A 31 de Dic de 2015, el 100% de la población registrada en el RUP con apoyo sicosocial que demandan el servicio						A 31 de Dic de 2015, se ha construido al menos 60 viviendas para población en situación de desplazamiento	X		Número de viviendas construidas
					A 31 de Dic de 2015, las víctimas del conflicto residente en el Municipio de Córdoba se benefician al menos de una acción de reparación integral	Porcentaje de la población víctima del conflicto ha recibido al menos un beneficio de las acciones de reparación integral			x		A 31 de Dic de 2015, se han beneficiado en proyectos de seguridad y soberanía alimentaria	X		Número de proyectos de seguridad y soberanía alimentaria
					A 31 de Dic de 2011, el 100% de la población registrada en el RUP con apoyo sicosocial que demandan el servicio						A 31 de Dic de 2015, se ha fortalecido la Mesa Municipal de Desplazados	X		Número de mesas municipales de desplazados fortalecidas
Las víctimas del conflicto armado no cuentan con espacios de participación	Falta de voluntad política y desconfianza sobre la condición de	A 31 de Dic de 2011, no se ha constituido la Mesa Municipal de desplazados	Lograr la participación efectiva de las víctimas del conflicto	A 31 de Dic de 2015, el 60% de las víctimas participa de las mesas de trabajo	Porcentaje de las víctimas que participan de las mesas de trabajo			x		Fortalecimiento de la participación de la población en situación de desplazamiento				



“EL SUEÑO DE UN HOMBRE LA ESPERANZA DE UN PUEBLO”
2012 - 2015



		A 31 de Dic de 2011, al 100% de adolescentes en conflicto con la ley (de 14 años hasta antes de cumplir los 18 años) que han sido atendidos de manera pertinente, estratégica y de acuerdo con la finalidad del Sistema de Responsabilidad Penal para Adolescentes	Mantener el porcentaje de adolescentes en conflicto con la ley (de 14 años hasta antes de cumplir los 18 años) que han sido atendidos de manera pertinente, estratégica y de acuerdo con la finalidad del Sistema de Responsabilidad Penal para Adolescentes	A 31 de Dic de 2015, al 100% de adolescentes en conflicto con la ley (de 14 años hasta antes de cumplir los 18 años) que han sido atendidos de manera pertinente, estratégica y de acuerdo con la finalidad del Sistema de Responsabilidad Penal para Adolescentes	Porcentaje de adolescentes en conflicto con la ley (de 14 años hasta antes de cumplir los 18 años) que han sido atendidos de manera pertinente, estratégica y de acuerdo con la finalidad del Sistema de Responsabilidad Penal para Adolescentes	x			A 31 de Dic de 2015, se han capacitado 120 entre niños (as), adolescentes y jóvenes en formulación de políticas públicas	x		Número de niños (as), adolescentes y jóvenes capacitados en formulación de políticas públicas
Los niños de Córdoba no se incluyen en procesos de participación	Falta de voluntad política	A 31 de Dic de 2015, los niños no hacen parte de procesos de participación	Fomentar la participación de los niños en los procesos de participación del municipio	A 31 de Dic de 2015 se ha instituido un espacio de participación ciudadana	Número de espacios de participación con niños (as)	x		Lograr la participación de los niños(as) en el Municipio de Córdoba	A 31 de Dic de 2015, se ha logrado la representación de los niños (as) en el Consejo Territorial de Planeación	x		Número de niños (as) que hacen parte del CTP
No existe un diagnóstico sobre los menores que trabajan y en qué condiciones realizan sus labores	En el municipio no se hace un seguimiento a los menores de edad que trabajan	A 31 de Dic de 2011, según reporte de RED UNIDOS, existen 59 menores (5 a 17 años) de edad trabajadores	Hacer el seguimiento a las condiciones laborales de menores de edad	A 31 de Dic de 2015, se controlan las condiciones laborales del 100% de menores de edad que trabajan	Tasa de menores de edad que realizan actividades laborales controladas	x	Erradicar el trabajo infantil en el Municipio de Córdoba	A 31 de Dic de 2015, se hace un diagnóstico sobre el trabajo infantil y las condiciones laborales en que se desarrolla	X		Número de diagnóstico sobre el trabajo infantil	
			Disminuir el número de niños (as) de (5 a 17 años) trabajadores	A 31 de Dic de 2015, Disminuir el número de niños (as) de (5 a 17 años) trabajadores a 40	Número de niños (as) de (5 a 17 años) trabajadores	x		A 31 de Dic de 2015, se ha implementado una estrategia o política para la erradicación del trabajo infantil	x	Número de políticas y estrategias implementadas para la erradicación del trabajo infantil		



“EL SUEÑO DE UN HOMBRE LA ESPERANZA DE UN PUEBLO”
2012 - 2015



			general					Creación del Consejo Municipal de la Mujer del Municipio de Córdoba	A 31 de Dic de 2015, se ha creado el Consejos Municipal de Mujer	x		Número de consejos de mujer creados	
								Capacitar a las lideresas en formulación de políticas públicas y en proyectos	A 31 de Dic de 2015, se ha capacitado a 70 mujeres en formulación de políticas públicas y en proyectos	x		Número de mujeres capacitadas	
								Implementar el proceso de Mujeres ahorradoras	A 31 de Dic de 2015, se implementa el proceso de Mujeres ahorradoras	x		No. De procesos de Mujeres ahorradoras implementado	
PROTECCIÓN AL ADULTO MAYOR	Baja cobertura de los programas de adulto mayor	No existe una base de datos de la población adulto mayor y su caracterización	Incrementar la cobertura del adulto mayor	A 31 de Dic de 2015, se cuenta con una base de datos A 31 de Dic de 2011, la cobertura del programa de adulto mayor es baja del 43%, equivalente a 667 adultos mayores	Número de bases de datos	Tasa de cobertura del programa de adulto mayor	x	Fortalecer el programa de adulto mayor	A 31 de Dic de 2015, se cuenta con una base de datos de la población adulta mayor	x		Número de bases de la población adulto mayor	Protección integral a adulto mayor
									A 31 de Dic de 2015, se implementa el Plan padrino a través de las instituciones educativas	x		Número de planes padrinos implementados	
									A 31 de Dic de 2015, hay 900 adultos mayores beneficiados	x		Número de adultos mayores beneficiados en el programa	
									A 31 de Dic de 2015, se ha gestionado al menos 1 proyecto para ampliar la cobertura del programa de adulto mayor	x		Número de proyectos gestionados para la ampliación de cobertura del programa adulto mayor	



“EL SUEÑO DE UN HOMBRE LA ESPERANZA DE UN PUEBLO”
2012 - 2015



RED UNIDOS Y POBLACION CON CAPACIDADES DIFERENTES	Existen familias en situación de vulnerabilidad reportados por la Red Unidos	Bajos recursos económicos	A 31 de Dic de 2011, existen 697 familias en estado de vulnerabilidad	Fortalecer el Programa Red Unidos	A 31 de Dic de 2015, al menos 180 familias que han superado la pobreza extrema	Número de familias del programa Red Unidos que superan la pobreza extrema	x	Fortalecer el programa de Red Unidos	A 31 de Dic de 2015, al menos 180 familias que han superado la pobreza extrema	x	Número de familias del programa Red Unidos que superan la pobreza extrema	Protección integral a las familias vulnerables y a las población con capacidades diferentes
---	--	---------------------------	---	-----------------------------------	--	---	---	--------------------------------------	--	---	---	---

6.5.3. Seguridad y convivencia

DIMENSIÓN		POLÍTICA ADMINISTRATIVA “GOBERNABILIDAD Y DEMOCRACIA”														
OBJETIVO ESTRATÉGICO		Fortalecer los espacios de concertación entre la institucionalidad y la comunidad para generar confianza mutua														
SECTOR	SEGURIDAD Y CONVIVENCIA	OBJETIVO SECTORIAL			Garantizar la seguridad de la comunidad y apoyarla en la solución de conflictos de forma pacífica											
PROGRAMA	PROBLEMAS	Causas de los problemas	Línea de Base a 31 de diciembre de 2011	OBJETIVO DE RESULTADO	META DE RESULTADO	INDICADOR DE RESULTADO	MI	MM	MD	OBJETIVO DE PRODUCTO	METAS DE PRODUCTO	MI	MM	MD	INDICADOR DE PRODUCTO	PROYECTOS
FORTALEZAMOS NUESTRA CONVIVENCIA	La comunidad no tiene herramientas para solucionar sus conflictos de forma segura y pacífica y no existe apoyo institucional. Se incrementaron los accidentes de tránsito por causa de la motocicleta cerca del 100%	Incremento en el consumo de bebidas alcohólicas y SPA, falta de credibilidad en la fuerza pública y en la institucionalidad. Alto estado de embriaguez de los causantes de las riñas, homicidios y accidentes de tránsito.	A 31 de Dic de 2011, la tasa de homicidios es del 28 por cada mil habitantes	Proteger a los ciudadanos en su vida, integridad, libertad y patrimonio económico, por medio de la reducción y sanción del delito, el temor a la violencia y la promoción de la convivencia.	A 31 de Dic de 2015, disminuir la tasa de homicidio a 14 por cada 10.000 habitantes	Tasa de homicidios			x	Capacitar a padres de familia en situación de vulnerabilidad en competencias básicas sobre resolución de diferencias y conflictos intrafamiliares e interpersonales para prevenir actos de violencia e intolerancia.	A 31 de Dic de 2015, se han capacitado 200 familias con programas de resolución de conflictos	x			Familias en situación de vulnerabilidad con programas de capacitación en resolución de conflictos y el funcionamiento de la justicia civil	Formación a familias con situación de vulnerabilidad de violencia intrafamiliar
			A 31 de Dic de 2011, solo hubo una sola denuncia de abuso sexual		A 31 de Dic de 2015, incremento del número de denuncia del abuso sexual reportados en la CFC	Número de denuncia de abuso sexual			x	Facilitar la denuncia y fortalecer la vigilancia de casos de violencia sexual	A 31 de Dic de 2015, se ha implementado una ruta de denuncia y atención de violencia sexual	x			Ruta de denuncia y atención o protocolo de casos de violencia sexual	Implementación y apoyo a la ruta o protocolo de atención a la violencia sexual
			A 31 de Dic de 2011, se desconoce la tasa de		A 31 de Dic de 2015, establecer un sistema	Número de sistema de monitoreo del hurto			x	Implementar en coordinación con la Policía Nacional y de manera gradual, en	A 31 de Dic de 2015, se ha fortalecido al menos dos cuadrantes de vigilancia	x			Número de vigilancias por cuadrantes fortalecidos	Fortalecimiento de la seguridad ciudadana



“EL SUEÑO DE UN HOMBRE LA ESPERANZA DE UN PUEBLO”
2012 - 2015

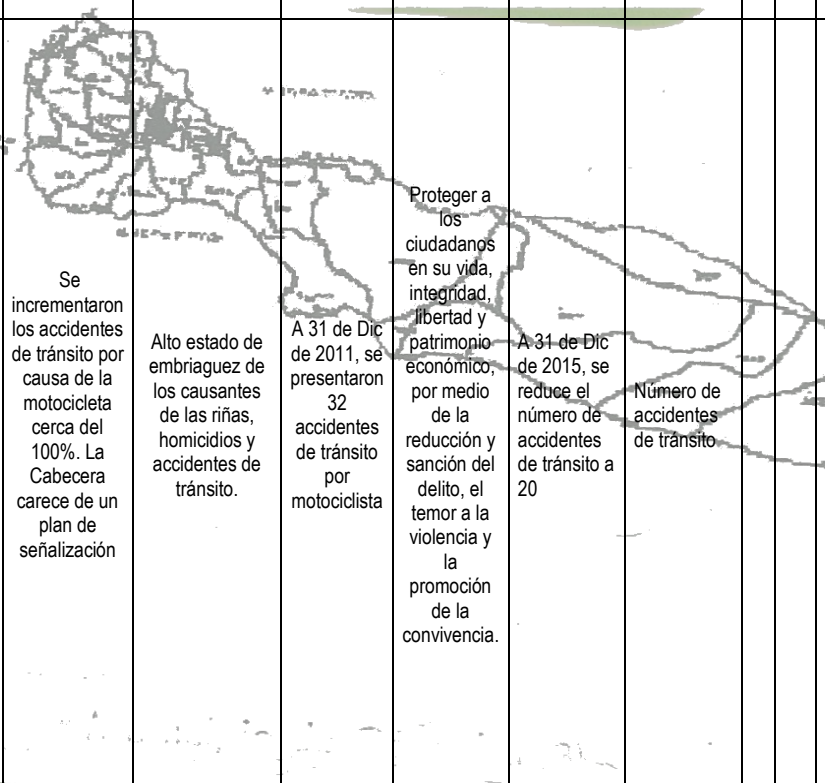


	hurto por cada 10.000 habitantes ND		o monitoreo del hurto en el municipio				barrios de mayor criminalidad, el Plan Nacional de Vigilancia Comunitaria por Cuadrantes	A 31 de Dic de 2015, se ha instalado al menos 6 cámaras de seguridad de circuito cerrado	x		Número de cámara de seguridad de circuito cerrado instaladas
							Crear escuelas de seguridad ciudadana	A 31 de Dic de 2015, se van a crear 4 escuela de seguridad ciudadana	x		Número de escuelas de seguridad ciudadana
							Dotar a la estación de policía de bienes	A 31 de Dic de 2015, se ha dotado de bienes para la estación de policías	x		Número de estación de policía dotadas
							Creación de un frente de seguridad urbano y rural	A 31 de Dic de 2015, se han conformado 7 frentes de seguridad	x		Número de frentes de seguridad urbano y rural
							Instalación de alarmas comunitarias zona rural	A 31 de Dic de 2015, se instalan alarmas en dos corregimientos	x		No. De corregimientos con alarmas comunitarias
							Dotación de un CAI Móvil	A 31 de Dic de 2015, se dota de un CAI Móvil	x		No. De CAI Móvil
							Aumentar el pie de fuerza pública	A 31 de Dic de 2015, se ha realizado las 4 solicitudes para el incremento del pie de fuerza	x		Número de solicitudes
							Aumentar el número de patrullajes en el casco urbano como en la zona rural	A 31 de Dic de 2015, se han realizado al menos 48 consejos de seguridad	x		Número de Consejos de Seguridad realizados
								A 31 de Dic de 2015, se ha creado el comité de orden público	x		Número de comité de orden público
								A 31 de Dic de 2015, se han realizado al menos 2 patrullajes en la zona rural cada semana	x		Número de patrullajes en la zona rural por semana
	A 31 de Dic de 2015, el número de lesiones personales se reduce a 10		Número de lesiones personales		X	Reducción hora de cierre de establecimientos públicos de venta y consumo de bebidas alcohólicas	A 31 de Dic de 2015, se realizan al menos cada semana los controles a establecimiento de venta y consumo de bebidas alcohólicas	x		No. de controles semanales a los establecimiento de venta y consumo de bebidas alcohólicas	Implementación del Plan de control para lograr un mejor bienestar



“EL SUEÑO DE UN HOMBRE LA ESPERANZA DE UN PUEBLO”
2012 - 2015



								Realizar acciones y campañas masivas destinadas a la prevención de la violencia intrafamiliar (contra niños y niñas, entre la pareja y adultos mayores) interinstitucionales	A 31 de Dic de 2015, se han realizado en coordinación con otras entidades al menos 5 campañas para la prevención de la violencia intrafamiliar	x		Número de acciones y campañas realizadas para la prevención de la violencia intrafamiliar (contra niños y niñas, entre la pareja y adultos mayores)	Implementación de campañas para la prevención de la violencia familiar	
FORTALEZCAMOS NUESTRA CONVIVENCIA		Se incrementaron los accidentes de tránsito por causa de la motocicleta cerca del 100%. La Cabecera carece de un plan de señalización	Alto estado de embriaguez de los causantes de las riñas, homicidios y accidentes de tránsito.	A 31 de Dic de 2011, se presentaron 32 accidentes de tránsito por motociclista	Proteger a los ciudadanos en su vida, integridad, libertad y patrimonio económico, por medio de la reducción y sanción del delito, el temor a la violencia y la promoción de la convivencia.	A 31 de Dic de 2015, se reduce el número de accidentes de tránsito a 20	Número de accidentes de tránsito	x	Señalar las sitios críticos para disminuir los accidentes de tránsito	A 31 de Dic de 2015, al menos el 100% de los sitios críticos están debidamente señalizados	x		Número de calles con señalización de tránsito	Señalización de puntos críticos
										A 31 de Dic de 2015, al menos el 100% de los sitios críticos tienen reductores de velocidad eficientes	x		Número de sitios críticos con reductores de velocidad eficientes	
										A 31 de Dic de 2015, al menos hay 300 personas capacitadas en las normas de tránsito y transporte	x		Número de personas capacitadas en normas de tránsito y transporte	Implementación del comparendo de tránsito y transporte
									Creación de la Inspección de Tránsito y Transporte	A 31 de Dic de 2015, al menos 1 decreto para la restricción del tránsito de motocicletas los fines de semana	x		Número de decretos	
										A 31 de Dic de 2015, al menos se han publicado 500 ejemplares acerca de las normas de tránsito	x		Número de ejemplares de edición de normas de tránsito y transporte	
										A 31 de Dic de 2015, el municipio cuenta con una inspección de tránsito y transporte	x		Una Inspección de Tránsito y Transporte creada y funcionando	Creación de una inspección de tránsito y transporte



“EL SUEÑO DE UN HOMBRE LA ESPERANZA DE UN PUEBLO”
2012 - 2015



6.5.4. Participación ciudadana

DIMENSIÓN		POLÍTICA ADMINISTRATIVA “GOBERNABILIDAD Y DEMOCRACIA”														
OBJETIVO ESTRATÉGICO		Fortalecer los espacios de concertación entre la institucionalidad y la comunidad para generar confianza mutua														
SECTOR	PARTICIPACIÓN CIUDADANA			OBJETIVO SECTORIAL	Fortalecer la gobernabilidad democrática											
PROGRAMA	PROBLEMAS	Causas de los problemas	Línea de Base a 31 de diciembre de 2011	OBJETIVO DE RESULTADO	META DE RESULTADO	INDICADOR DE RESULTADO	M I	M M	M D	OBJETIVO DE PRODUCTO	METAS DE PRODUCTO	M I	M M	M D	INDICADOR DE PRODUCTO	PROYECTOS
ESPACIOS PARA DIALOGAR	Las campañas de participación ciudadana son insuficientes puesto que se han conformado veedurías solo por cumplir requisitos. Las JAC's trabajan a través de las mingas, pero se nota más dinámica en las JAC de las zonas rurales apartadas.	Poco compromiso de sus líderes y falta de apoyo institucional a las organizaciones de participación ciudadana	A 31 de Dic de 2011, no se han realizado mesas de trabajo para el seguimiento del plan de desarrollo	Involucrar a las organizaciones ciudadanas en el gobierno territorial	A 31 de Dic de 2015, el 70% de las organizaciones sociales que participan activamente	Porcentaje de recomendaciones formuladas por organizaciones sociales alrededor de los instrumentos de planeación territorial (plan de desarrollo y presupuesto) que fueron acogidas favorablemente por la Administración Municipal	x			Facilitar espacios de participación ciudadana	A 31 de Dic de 2012, se han realizado al menos 12 mesas de trabajo el Plan de Desarrollo Municipal	x			Número de mesas de trabajo realizadas con la comunidad para formular el plan de desarrollo	Fortalecimiento de organizaciones sociales y de espacios de participación del municipio de Córdoba
			A 31 de Dic de 2011, hay 35 Juntas de Acción Comunal legalmente constituidas			Porcentaje de organizaciones ciudadanas que participan en la formulación y seguimiento del plan de desarrollo y presupuesto	x				A 31 de Dic de 2015, se ha realizado al menos 4 mesas de trabajo para el seguimiento del plan de desarrollo y presupuesto	x			Número de mesas de trabajo realizadas con la comunidad para hacer seguimiento al plan de desarrollo y presupuesto	
									A 31 de Dic de 2015, al menos se ha realizado 4 asambleas o foros ciudadanos		x			Número de asambleas ciudadanas entre la Alcaldía y la Ciudadanía para la discusión de temas sectoriales e intersectoriales instaladas y en funcionamiento		



**“EL SUEÑO DE UN HOMBRE LA ESPERANZA DE UN PUEBLO”
2012 - 2015**

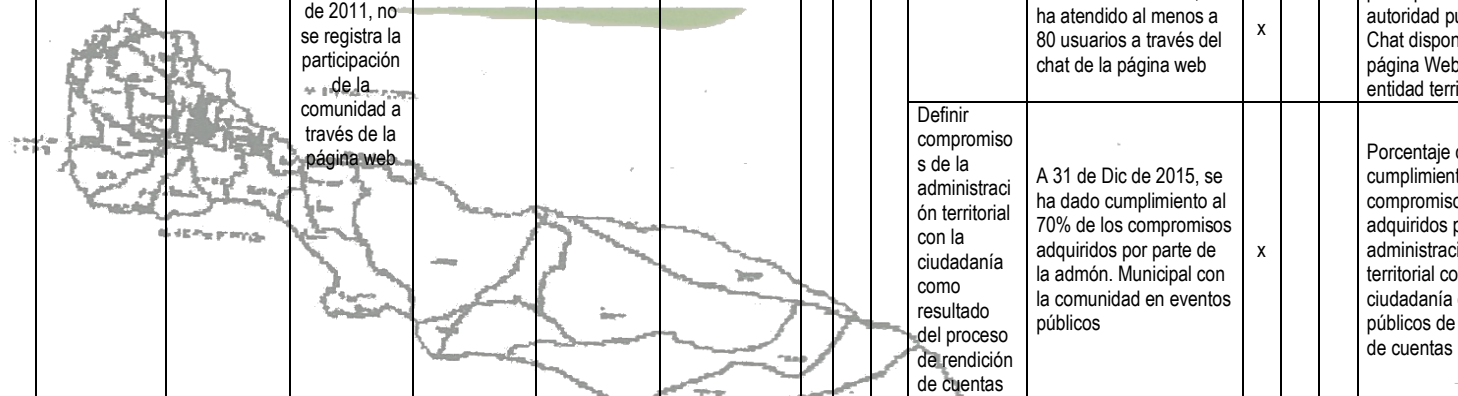


			A 31 de Dic de 2011, el 10% de las organizaciones sociales participaron en programas de capacitación y/o asistencia técnica		Porcentaje de organizaciones sociales que participan en programas de capacitación y/o asistencia técnica	x			A 31 de Dic de 2015, se apoya en la construcción del Plan de Vida del Cabildo Indígena Resguardo de Males	x		Número de planes de vida apoyados	
			A 31 de Dic de 2011, hay xx veedurías ciudadanas		Número de veedurías creadas	x			A 31 de Dic de 2015, se ha capacitado al Concejo Municipal y al Concejo Territorial de Planeación en temas de gobernabilidad y control social y político a la gestión pública	x		Número de organizaciones capacitadas	
			A 31 de Dic de 2011, 0 proyectos u obras públicas a los que se le hacen veedurías ciudadanas		Número de Juntas de Acción Comunal renovadas	x		Difundir los mecanismos de participación ciudadana	A 31 de Dic de 2015, al menos 4 veedurías capacitadas			Número de veedurías ciudadanas capacitadas	
					Número de proyectos u obras públicas a los que anualmente se les hacen veedurías ciudadanas	x			A 31 de Dic de 2015, al menos 35 Juntas de acción comunal capacitadas			Número de JAC capacitadas	
						x			A 31 de Dic de 2015, se ha implementado al menos 5 campañas para la promoción de la participación ciudadana	x		Número de campañas realizadas para promover mecanismos de participación ciudadana previstos en la Ley 134 de 1994	
RENDIR CUENTAS PARA GENERAR CONFIANZA	Falta de credibilidad de la comunidad hacia la institucionalidad	No se ha realizado procesos de rendición de cuentas y no existen informes publicados	A 31 de Dic no se realizan rendiciones de cuenta	Promover la rendición de cuentas	A 31 de Dic de 2015, se ha implementado o un proceso de rendición de cuentas	x			Definir el procedimiento para realizar el proceso de rendición de cuentas	A 31 de Dic de 2015, se ha definido al menos una ruta para la rendición de cuentas	x	Proceso de rendición de cuentas definido	Proceso de rendición de cuentas para lograr transparencia
									Consolidar los medios de divulgación de la gestión pública territorial a la ciudadanía	A 31 de Dic de 2015, se han presentado 8 informes sobre la ejecución del plan de desarrollo	x	Número de informes de ejecución del Plan de desarrollo presentados al Concejo	
										A 31 de Dic de 2015, al menos se ha publicado en la página web del municipio 8 informes de gestión	x	Número de informes de gestión publicados en la página Web de la entidad territorial	



**“EL SUEÑO DE UN HOMBRE LA ESPERANZA DE UN PUEBLO”
2012 - 2015**



 <p>A 31 de Dic de 2011, no se registra la participación de la comunidad a través de la página web</p>	Consolidar los espacios de diálogo para la rendición de cuentas	A 31 de Dic de 2015, se ha desarrollado al menos 8 audiencias para la rendición de cuentas	x	Número de audiencias públicas realizadas anualmente para rendir cuentas
	Consolidar los espacios de diálogo para la rendición de cuentas	A 31 de Dic de 2015, al menos hay un chat disponible en la página web	x	Chat disponible en la página Web de la entidad territorial
		A 31 de Dic de 2015, se ha atendido al menos a 80 usuarios a través del chat de la página web	x	Número de participaciones de la autoridad pública en el Chat disponible en la página Web de la entidad territorial
	Definir compromisos de la administración territorial con la ciudadanía como resultado del proceso de rendición de cuentas	A 31 de Dic de 2015, se ha dado cumplimiento al 70% de los compromisos adquiridos por parte de la admón. Municipal con la comunidad en eventos públicos	x	Porcentaje de cumplimiento de compromisos adquiridos por la administración territorial con la ciudadanía en eventos públicos de rendición de cuentas



“EL SUEÑO DE UN HOMBRE LA ESPERANZA DE UN PUEBLO”
2012 - 2015



6.5.5. Fortalecimiento institucional

DIMENSIÓN		POLÍTICA ADMINISTRATIVA “GOBERNABILIDAD Y DEMOCRACIA”	
OBJETIVO ESTRATÉGICO		Fortalecer los espacios de concertación entre la institucionalidad y la comunidad para generar confianza mutua	
SECTOR	FORTALECIMIENTO INSTITUCIONAL	OBJETIVO SECTORIAL	Fortalecer e implementar estrategias para contribuir a la gobernabilidad democrática.

PROGRAM A	PROBLEMAS	Causas de los problemas	Línea base a 31 de Dic. de 2011	OBJETIVO DE RESULTADO	META DE RESULTADO	INDICADOR DE RESULTADO	M			OBJETIVO DE PRODUCTO	METAS DE PRODUCTO			INDICADOR DE PRODUCTO	PROYECTOS		
							M I	M M	M D		M I	M M	M D				
ENTE TERRITORIAL CON CAPACIDAD	El Municipio carece de procesos que fortalezcan la gobernabilidad democrática y la credibilidad	Los indicadores de evaluación son deficientes y no se ha avanzado en los procesos de control de cumplimiento o de ejecución de recursos y metas del Plan de Desarrollo	A 31 de Dic de 2010, el índice de desempeño fiscal es de 61,39	Mejorar el desempeño fiscal	Aumentar el indicador de desempeño fiscal a 68	Indicador de Desempeño Fiscal	x			Aumentarlos ingresos tributarios de la entidad territorial	A 31 de Dic de 2015, se ha cumplido con el 100% del límite de gastos de funcionamiento	x			Cumplimiento del límite de gasto de funcionamiento	Plan de mejoramiento de ingresos del ente territorial	
											A 31 de Dic de 2015, el ente territorial el índice de solvencia es satisfactorio	x			Solvencia para pagar el servicio a la deuda		
												A 31 de Dic de 2015, se ha disminuido la dependencia del SGP			x		Dependencia del Sistema General de Participaciones y de regalías
												A 31 de Dic de 2015, el ente territorial aumenta el esfuerzo fiscal propio	x				Esfuerzo fiscal propio
			N.D.	Realizar una actualización catastral	A 31 de Dic de 2015, se ha realizado una actualización catastral	Número de actualizaciones catastrales	x			Realizar una actualización catastral	A 31 de Dic de 2015, se ha realizado una actualización catastral	x			Número de actualizaciones catastrales		Actualización catastral
			A 31 de Dic de 2010, el índice de desempeño integral es	Mejorar el índice de desempeño integral municipal	Aumentar el indicador de desempeño integral al 70	Índice de desempeño integral municipal	x										



“EL SUEÑO DE UN HOMBRE LA ESPERANZA DE UN PUEBLO”
2012 - 2015



			de 64,6	Desarrollar programa de fortalecimiento de capacidades para la gestión de la entidad territorial	A 31 de Dic de 2015, Desarrollan programas para el fortalecimiento de capacidades para la gestión de la entidad territorial	Número de programas	x			Cualificar al recurso humano de la administración territorial para desarrollar sus funciones	A 31 de Dic de 2015, se ha realizado al menos 4 capacitaciones al personal del ente territorial	x		Número de capacitaciones realizadas sobre planeación, finanzas públicas y otras	
			A 31 de Dic de 2010, el índice de eficiencia es 37,08	Mejorar el índice de eficiencia	Aumentar el índice de eficiencia a 80	Índice de eficiencia	x			Implementar un sistema de seguimiento y evaluación del plan de desarrollo	A 31 de Dic de 2015, se ha implementado un sistema de seguimiento y evaluación del Plan de Desarrollo	x		Sistema de seguimiento y evaluación del plan de desarrollo implementado	Plan de mejoramiento de los indicadores de evaluación de los municipios
										Incorporar y ejecutar los recursos del Sistema General de Participaciones –SGP- asignados por el CONPES Social acorde con los objetivos definidos por la Ley	A 31 de Dic de 2015, se ha ejecutado el 100% de los recursos del SGP	x		Cumplimiento óptimo de la incorporación y ejecución de los recursos del SGP	
				A 31 de Dic de 2010, el índice de eficacia es de 84,09	Mejorar el índice de eficacia	Aumentar el indicador de eficiencia a 86	indicador de eficacia	x			Asignados por el CONPES Social acorde con los objetivos definidos por la Ley	A 31 de Dic de 2015, se ha realizado al menos una capacitación en la destinación del recursos de SGP	x		
			A 31 de Dic de 2011, se ha implementado o el programa MECI en un 58%	Mejorar el control, el sistema de información y la calidad de la entidad territorial	A 31 de Dic de 2015, se ha mejorado el sistema de control y seguimiento a las metas del ente territorial	Porcentaje de avance de implementación/ mantenimiento del MECI	x			Avanzar en la implementación del Modelo de Control Interno	A 31 de Dic de 2015, se ha realizado al menos una campaña sobre la importancia del MECI	x		Número de campañas realizadas de sensibilización sobre la importancia de avanzar en el MECI	Fortalecimiento del MECI
											A 31 de Dic de 2015, se ha realizado al menos una jornada de capacitación del programa MECI	x		Número de jornadas de capacitación al recurso humano de la entidad territorial sobre la	



“EL SUEÑO DE UN HOMBRE LA ESPERANZA DE UN PUEBLO”
2012 - 2015



7. MATRIZ DE PRIMERA INFANCIA, INFANCIA Y ADOLESCENCIA

CATEGORÍA DE DCHOS.	OBJETIVO DE RESULTADO	META DE RESULTADO	INDICADOR DE RESULTADO	MI	MM	MD	OBJETIVO DE PRODUCTO	METAS DE PRODUCTO	MI	MM	MD	INDICADOR DE PRODUCTO	PRESUPUESTO 2012	SECTOR
EXISTENCIA	La totalidad de la población del Municipio de Córdoba se encuentra asegurada al Sistema General de Seguridad Social de salud.	A 31 de Dic. De 2015 el 100% de la población afiliadas al SGSSS	Porcentaje de afiliación de la población al SGSSS	X			Asegurar a las personas al SGSSS	A 31 de Dic. de 2015 el 100% de la población afiliadas al SGSSS	X			Porcentaje de la población aseguradas al SGSSS	5.518.732.945	SALUD
	Aumentar el número de brigadas de salud oral, salud sexual y reproductiva y vacunación (4 exclusiva para la población adulto mayor y 7 para la zona oriental)	A 31 de Dic de 2015, se han realizado 80 brigadas de salud oral, salud sexual y reproductiva y vacunación (incluida 4 exclusiva para el adulto mayor y 7 para la zona oriental)	Número de brigadas de salud oral, salud sexual y reproductiva y vacunación	x			Incrementar el número de personas atendidas a través de las brigadas y campañas de promoción y prevención en la zona rural	A 31 de Dic de 2015, se han realizado 80 brigadas de salud en el cuatrienio (Incluida 4 exclusiva para la población de adulto mayor y 7 en la zona oriental)	X			Número de brigadas de salud (incluida 4 exclusiva para el adulto mayor y 7 en la zona oriental)	2.000.000	SALUD
	Disminuir la tasa de mortalidad infantil de 0 a 1 año	A 31 de Dic de 2015 disminuir la tasa de mortalidad infantil durante el cuatrienio es de 0%	Tasa de mortalidad infantil de 0 a 1 año				Aumentar el porcentaje de mujeres embarazadas inscritas la programa de control prenatal	A 31 de Dic de 2015, el 90% de las mujeres embarazadas que asisten a los controles prenatales antes la semana 12		X		Número de mujeres embarazadas /Número de mujeres embarazadas que asisten a los controles prenatales desde la semana 12	ES MISIONAL POR PARTE DE LA ESE, ES DECIR, ES DE ESTRICTO CUMPLIMIENTO POR LA ESE	
	Disminuir la tasa de mortalidad infantil de 0 a 5 años	A 31 de Dic de 2015, disminuir la tasa de mortalidad infantil de 0 a 5 años al 0%	Tasa de mortalidad infantil de 0 a 5 años											
	Mantener la tasa de maternidad materna	A 31 de Dic de 2015, mantener la tasa de mortalidad materna	Tasa de mortalidad materna											
	Mantener la tasa de nacidos vivos	A 31 de Dic de 2015, la tasa de nacidos vivos es del 100%	Tasa de nacidos vivos			X								
Aumentar el porcentaje de mujeres embarazadas que asisten a los controles prenatales	A 31 de Dic de 2015, el porcentaje de mujeres en embarazo que asisten al	Tasa de controles prenatales	Número de partos				Levantar la base de datos de madres gestantes	A 31 de Dic de 2015, se ha realizado 4 censos canalización para levantar una base de datos de madres gestantes	x			Número de censos canalización para levantar una base de datos de madres gestantes adolescentes y en edad adulta		



**“EL SUEÑO DE UN HOMBRE LA ESPERANZA DE UN PUEBLO”
2012 - 2015**



Aumentar la tasa de cobertura de vacunación con esquema completo de niños menores de 1 año	A 31 de Dic de 2015, la cobertura de vacunación con esquema completo de niños menores de 1 año es del 92,2% equivalente a 225 niños (as)	Cobertura útil con esquema completo de vacunación para niños menores de 1 año	x	Mantener el número de jornadas de vacunación	A 31 de Dic de 2015, se realizan 16 jornadas de vacunación	x	Número de jornadas de vacunación	6.139.149	SALUD
Aumentar la tasa de cobertura de vacunación con esquema completo de niños menores de 5 años	A 31 de Dic de 2015, la cobertura de vacunación con esquema completo de niños menores de 5 años es de 100% equivalente a 243 niños (as)	Cobertura útil con esquema completo de vacunación para niños menores de 5 años	x	Realizar censos canalización	A 31 de Dic de 2015, se han realizado 8 censos canalización	x	Número de censos de canalización	4.019.140	SALUD
Disminuir la tasa de morbilidad por EDA en niños menores de 5 años Mantener la mortalidad infantil en menores de 5 años	A 31 de Dic de 2015, disminuir la tasa de morbilidad por EDA 19% en niños menores de 5 años A 31 de Dic de 2015, la tasa mortalidad infantil es 0% en niños menores de 5 años	Tasa de morbilidad por EDA en niños menores de 5 años	x	Dotar a las Salas EDA e IRA de insumos médicos	A 31 de Dic de 2015, se han realizado 4 dotaciones de insumos médicos entre otros elementos	x	Número de Salas EDA e IRA dotadas de insumos médicos	2.402.572	SALUD
		Tasa de mortalidad infantil con EDA en niños menores de 5 años		Diagnosticar las muestras de análisis de agua de los acueductos	A 31 de Dic de 2015, se han realizado 15 de muestras para el análisis de la calidad del agua de los acueductos en coordinación con saneamiento básico	x	Número de muestras para el análisis de la calidad del agua de los acueductos en coordinación con saneamiento básico		SALUD
Disminuir la tasa de morbilidad infantil con IRA en menores de 5 años Disminuir la tasa de mortalidad infantil con IRA en menores de 5 años por mil habitantes	A 31 de Dic de 2015, Disminuir la tasa de morbilidad por IRA al 47% en niños menores de 5 años A 31 de Dic de 2011, la tasa de mortalidad infantil en menores de 5 años con IRA es 0 por cada 1000 habitantes	Tasa de morbilidad en menores de 5 años con IRA Tasa de mortalidad infantil en menores de 5 años con IRA por cada mil habitantes	x	Implementar el programa AIEPI Comunitario y/o clínico	A 31 de 2015, se ha implementado el programa AIEPI Comunitario y/o clínico	x	Número de estrategias de AIEPI comunitario y/o clínico	4.939.139	SALUD
Aumentar la cobertura del Programa de crecimiento y desarrollo	A 31 de Dic de 2015, la cobertura del programa de crecimiento y desarrollo es del 100%	Cobertura del programa de crecimiento y desarrollo	x	Promocionar y fortalecer los programas salud infantil Implementar la	Realizar 88 capacitaciones en guías alimentarias	x	Número de capacitaciones en guías alimentarias en coordinación con saneamiento básico	1.410.000	SALUD



**“EL SUEÑO DE UN HOMBRE LA ESPERANZA DE UN PUEBLO”
2012 - 2015**



					base de datos del SISBAN	A 31 de Dic de 2013, se ha implementado la base de datos SISBAN			Número de bases de datos SISBAN	GESTIÓN	
						x					
Disminuir la tasa de desnutrición infantil crónica de 0 a 5 años	A 31 de Dic de 2015 Tasa de desnutrición infantil crónica durante el cuatrienio es de 6%	Tasa de desnutrición infantil crónica de 0 a 5 años				x			Número de estrategias para dotar de desparasitantes y suministros de micronutrientes}	ES MISIONAL POR PARTE DE LA ESE, ES DECIR, ES DE ESTRUCTO CUMPLIMIENTO POR LA ESE	
Disminuir la tasa de desnutrición infantil crónica de 5 a 9 años	A 31 de Dic de 2015, Tasa de desnutrición infantil crónica (5 a 9 años) es del 10%	Tasa de desnutrición infantil crónica de 5 a 9 años			x				Número de planes de Seguridad Alimentaria formulado en articulación con la UMATA	1.260.000	SALUD
Disminuir la tasa de desnutrición infantil global de 0 a 5 años	A 31 de Dic de 2015 Tasa de desnutrición infantil global durante el cuatrienio es de 5%	Tasa de desnutrición infantil global de 0 a 5 años				x			Número de niños con apoyo nutricional de familias vulnerables focalizadas por RED UNIDOS, desplazados, víctimas, de capacidades diferentes.	4.110.000	SALUD
Disminuir la tasa de desnutrición infantil global de 5 a 9 años	A 31 de Dic de 2015, Tasa de desnutrición infantil global (5 a 9 años) es del 5%	Tasa de desnutrición infantil global de 5 a 9 años				x			Número de hogares FAMI exclusivamente para madres gestantes		GESTIÓN
Aumentar el Número de madres gestantes y lactantes que asisten a programas FAMI	A 31 de Dic de 2015, se ha ampliado la cobertura del programa de madres FAMI	Tasa de madres gestantes y lactantes inscritas en programas FAMI			x						
Promover la lactancia materna exclusiva para niños (as) de 0 a 6 meses	A 31 de Dic de 2015, el 100% de los niños (as) de 0 a 6 meses inscritos en el programa de crecimiento y desarrollo tienen lactancia materna exclusiva	Número de niños (as) de 0 a 6 meses inscritos en el programa de crecimiento y desarrollo con lactancia materna exclusiva / Número de niños (as) de 0 a 6 meses inscritos en el programa de crecimiento y			x				Número de campañas de lactancia exclusiva para niños de 0 a 6 meses	1.327.564	SALUD



“EL SUEÑO DE UN HOMBRE LA ESPERANZA DE UN PUEBLO”
2012 - 2015



DESARROLLO	Disminución de eventos por enfermedades transmitidas por alimentos	A 31 de Dic de 2015, la tasa de población por cada mil habitantes enfermedades transmitidas con alimentos contaminados es 0	Porcentaje de población con enfermedades transmitidas por alimentos contaminados	x	Capacitar a manipuladoras de alimentos del sector educativo y hogares comunitarios, y madres FAMI	A 31 de Dic de 2015, a 281 manipuladoras de alimentos de los restaurantes escolares, hogares comunitarios y madres FAMI capacitadas en manipulación adecuada de alimentos	x	Número de manipuladoras de alimentos de los restaurantes escolares, hogares comunitarios y madres FAMI capacitadas en manipulación adecuada de alimentos	750.000	SALUD	
		Fomentar y promover hábitos de vida saludable de los habitantes de Córdoba	A 31 de Dic de 2015, la tasa de jóvenes involucrados en actos de desorden público que se sensibilizan en hábitos de vida saludable	Porcentaje de jóvenes involucrados en actos de desorden público que se sensibilizan en hábitos de vida saludable	x	Fortalecer las estrategias de reducción del consumo de bebidas alcohólicas, tabaquismo, SPA y otros	A 31 de Dic de 2015, se ha implementado una estrategia de vida saludable	x	Número de estrategias de estilo de vida saludable	1.400.000	SALUD
							A 31 de Dic de 2015, al menos se han realizado 16 actividades lúdicas	x	Número de actividades lúdicas implementadas		
							A 31 de Dic de 2015, se han fortalecido e implementado el 100% de estrategias de reducción del consumo de bebidas alcohólicas, tabaquismo, SPA y otros	x	Número de estrategias fortalecidas en la reducción del consumo de SPA		
		Fomentar y promover hábitos de vida saludable de los habitantes de Córdoba	A 31 de Dic de 2015, la tasa de jóvenes involucrados en actos de desorden público que se sensibilizan en hábitos de vida saludable	Porcentaje de jóvenes involucrados en actos de desorden público que se sensibilizan en hábitos de vida saludable	x	Fortalecer las estrategias de reducción del consumo de bebidas alcohólicas, tabaquismo, SPA y otros	A 31 de Dic de 2015, al menos el 70% de los jóvenes detectados con problemas de consumo de bebidas alcohólicas, tabaquismo y SPA con atención psicosocial	x	Número de jóvenes con atención psicosocial	17.500.000	SALUD
							A 31 de Dic de 2015, al menos un decreto e implementado para reglamentar la venta de sustancias lesivas a los menores de edad	x	Número de decretados enfocada a la prohibición de venta a menores de edad de; bebidas alcohólicas, cigarrillo, SPA, bóxer, bórax y estimulantes en ferreterías, cantinas. Discotecas, veterinarias entre otros.		



**“EL SUEÑO DE UN HOMBRE LA ESPERANZA DE UN PUEBLO”
2012 - 2015**



						A 31 de Dic de 2015, al menos se ha desarrollado un proyecto productivo con los productores de chapil	x		Número de proyectos alternativos gestionados para los productores de chapil		
						A 31 de Dic de 2015 todos los establecimientos públicos han sido visitado para los debidos controles	x		Porcentaje de los establecimientos públicos con controles de protección de la población juvenil		
						A 31 de Dic de 2015, al menos existe una red de apoyo para el desarrollo de estrategias de reducción de consumo de SPA y para la salud mental	x		Red interinstitucional de apoyo creada y fortalecida para el desarrollo de estrategias de reducción de consumo SPA y Salud Mental		
	A 31 de Dic de 2015, se han implementado el 100% de estrategias implementadas para fortalecer a las familias	Porcentaje de estrategias formuladas para la atención de familias con casos de violencia intrafamiliar, maltrato infantil y abuso sexual implementadas	x		Atender de manera efectiva a las familias que han sufrido casos de violencia intrafamiliar, maltrato infantil y abuso sexual	A 31 de Dic de 2015, el 100% de familias atendidas de manera efectiva quienes sufrido casos de violencia intrafamiliar, maltrato infantil y abuso sexual		x	Porcentaje de familias con atención psicosocial	MISIONAL	
	A 31 de Dic de 2015, al menos el 5% de la población se capacita en derechos humanos	Porcentaje de la población que reconoce sus derechos	x			A 31 de Dic de 2015, se ha implementado 1 programa de la promoción de los derechos de los niños	x		Número de programas de derechos de los niños	300.000	DERECHOS HNOS.
Mejorar las condiciones de los niños que presentan maltrato infantil y crear la cultura de la denuncia	A 31 de Dic de 2015, se han atendido el 100% de casos reportados	Tasa de casos de reporte de CFC de maltrato infantil apoyados	x		Apoyar a las familias de los niños (as) con problemas de maltrato infantil en terapias de rehabilitación	A 31 de Dic de 2015, se apoya a en procesos de rehabilitación familiar de los niños con maltrato infantil al 100% de casos reportados	x		Número de familias apoyadas en procesos de rehabilitación familiar	MISIONAL	



“EL SUEÑO DE UN HOMBRE LA ESPERANZA DE UN PUEBLO”
2012 - 2015

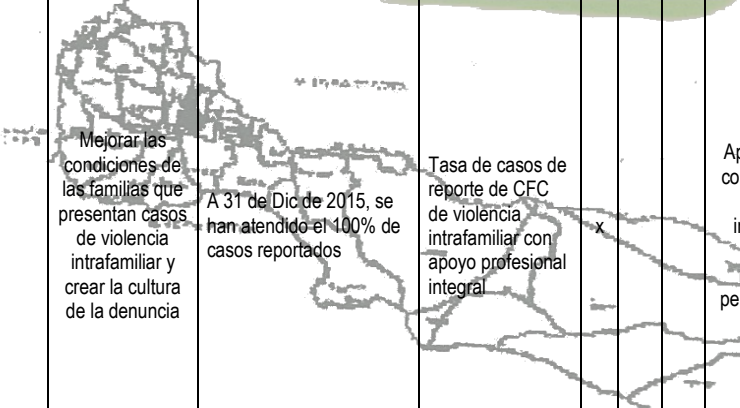


	familiar	A 31 de Dic de 2015, se establece una ruta de atención y respuesta ciudadana e institucional	x		Número de rutas de atención y respuesta ciudadana e institucional	MISIONAL	
		A 31 de Dic de 2015, se realizan 48 charlas en instituciones educativas y a través de las escuelas de familia acerca de los tipos de maltrato infantil, la ruta de atención y mecanismo de la denuncia	x		Número de niños (as) y padres de familia capacitados en instituciones educativas a través de las escuelas de familia a cerca del maltrato infantil, ruta de atención y mecanismo de la denuncia	1.000.000	DERECHOS HNOS.
		A 31 de Dic de 2015, se ha impreso material didáctico de 1.000 ejemplares acerca de casos de maltrato infantil, abuso sexual y violencia intrafamiliar con ruta de atención y mecanismos de denuncia	x		Número de cartillas acerca de los casos de maltrato infantil, ruta de atención y mecanismos de denuncia	6.000.000	DERECHOS HNOS.
		A 31 de Dic de 2015, se realizan 12 capacitaciones a docentes para identificar casos de maltrato infantil, ruta de atención y mecanismo de la denuncia	x		Número de capacitaciones a docentes para identificar casos de maltrato infantil, ruta de atención y mecanismo de la denuncia	300.000	DERECHOS HNOS.
		A 31 de Dic de 2015, se crea una red ciudadana e institucional para vigilar y atender con prontitud los casos de maltrato infantil	x		Número de redes creadas y fortalecidas para la vigilancia y atención a los menores con casos de maltrato infantil	MISIONAL	



“EL SUEÑO DE UN HOMBRE LA ESPERANZA DE UN PUEBLO”
2012 - 2015



 <p>Mejorar las condiciones de las familias que presentan casos de violencia intrafamiliar y crear la cultura de la denuncia</p>	<p>A 31 de Dic de 2015, se han atendido el 100% de casos reportados</p>	<p>Tasa de casos de reporte de CFC de violencia intrafamiliar con apoyo profesional integral</p>	<p>x</p>	<p>x</p>	<p>Apoyar a familias con problemas de violencia intrafamiliar en terapias de rehabilitación personal y familiar</p>	<p>A 31 de Dic de 2015, se apoya a en procesos de rehabilitación personal y familiar con violencia familiar al 100% de casos reportados</p>	<p>x</p>	<p>Número de familias apoyadas en procesos de rehabilitación familiar</p>	<p>MISIONAL</p>	
						<p>A 31 de Dic de 2015, se establece una ruta de atención y respuesta ciudadana e institucional</p>	<p>x</p>	<p>Número de rutas de atención y respuesta ciudadana e institucional</p>	<p>MISIONAL</p>	
						<p>A 31 de Dic de 2015, se realizan 48 charlas en instituciones educativas y a través de las escuelas de familia acerca de la violencia intrafamiliar, la ruta de atención y mecanismo de la denuncia</p>	<p>x</p>	<p>Número de niños (as) y padres de familia capacitados en instituciones educativas a través de las escuelas de familia a cerca del maltrato intrafamiliar, ruta de atención y mecanismo de la denuncia</p>	<p>1.000.000</p>	<p>DERECHOS HNOS.</p>
						<p>A 31 de Dic de 2015, se hace un convenio interinstitucional para hogar transitorios de paso</p>	<p>x</p>	<p>Número de convenios interinstitucionales para el Hogar transitorio de paso</p>	<p>3.000.000</p>	<p>GRUPOS VULNERABLES</p>
						<p>A 31 de Dic de 2015, se crea un red de hogares de paso en el municipio</p>	<p>x</p>	<p>Número de redes de hogares de paso en el municipio</p>	<p>13.000.000</p>	<p>GRUPOS VULNERABLES</p>
						<p>A 31 de Dic de 2015, se hace un convenio para Hogares sustitutos</p>	<p>x</p>	<p>Número de convenios para Hogares sustitutos</p>	<p>4.500.000</p>	<p>GRUPOS VULNERABLES</p>
						<p>Mejorar las condiciones de los niños que presentan casos de abuso sexual y crear la cultura de la denuncia</p>	<p>A 31 de Dic de 2015, se han atendido el 100% de casos reportados</p>	<p>Tasa de casos de reporte de CFC de abuso sexual con apoyo profesional integral</p>	<p>x</p>	<p>x</p>



“EL SUEÑO DE UN HOMBRE LA ESPERANZA DE UN PUEBLO”
2012 - 2015



Lograr que el 13% de casos reportados de paternidad irresponsable se reclamen y se reconozcan en beneficio de los niños (as)	A 31 de Dic de 2015, el 100% de los casos reportados de paternidad irresponsable se reclamen y se reconozcan en beneficio de los niños (as)	Tasa de reporte de casos de paternidad irresponsable beneficia a los niños (as)	x	Establecer mecanismos para el fortalecimiento y la restauración de los vínculos familiares	A 31 de Dic de 2015, se ha implementado al menos un programa de formación cultural de derechos y atención a la primera infancia dirigidos a padres de familia y responsable del cuidado de los niños (incluyendo pautas de crianza) capacitando a 80 familias vinculadas a programas de formación en primera infancia	X	Número de programas de formación cultural dirigidos a padres de familia y responsables del cuidado de los niños en articulación con otros ejes del plan de desarrollo (fortaleciendo las pautas de crianza)	1.000.000	CULTURA
						A 31 de Dic de 2015, se ha dotado la biblioteca municipal de material bibliográfico, musical y lúdico para la atención a la primera infancia			
Lograr que el 100% de los niños tengan al día sus documentos de identificación como el registro civil y la tarjeta de identidad	A 31 de Dic de 2015, el 100% de los niños y adolescentes al día con el registro civil y la tarjeta de identidad	Tasa de niños (as) con registro civil y tarjeta de identidad	x	Aumentar el número de niños (as) y adolescentes con el registro civil y tarjeta de identidad	A 31 de Dic se han realizado 7 campañas para el diligenciamiento del registro civil y tarjeta de identidad a nivel intersectorial	X	Número de campañas intersectoriales para el diligenciamiento del registro civil y la tarjeta de identidad	1.000.000	DERECHOS HNOS.
Hacer el seguimiento a las condiciones laborales de menores de edad	A 31 de Dic de 2015, se controlan las condiciones laborales del 100% de menores de edad que trabajan	Tasa de menores de edad que realizan actividades laborales controladas	x	Erradicar el trabajo infantil en el Municipio de Córdoba	A 31 de Dic de 2015, se hace un diagnóstico sobre el trabajo infantil y las condiciones laborales en que se desarrolla	X	Número de diagnóstico sobre el trabajo infantil	MISIONAL POR PARTE DE LA COMISARÍA DE FAMILIA	
Disminuir el número de niños (as) de (5 a 17 años) trabajadores	A 31 de Dic de 2015, Disminuir el número de niños (as) de (5 a 17 años) trabajadores a 40	Número de niños (as) de (5 a 17 años) trabajadores	x		A 31 de Dic de 2015, se ha implementado una estrategia o política para la erradicación del trabajo infantil	X	Número de políticas y estrategias implementadas para la erradicación del trabajo infantil		
					A 31 de Dic de 2015, se crea y se fortalece el CETI "Comité de Erradicación de Trabajo Infantil"	X	Número de comités de erradicación infantil		



**“EL SUEÑO DE UN HOMBRE LA ESPERANZA DE UN PUEBLO”
2012 - 2015**

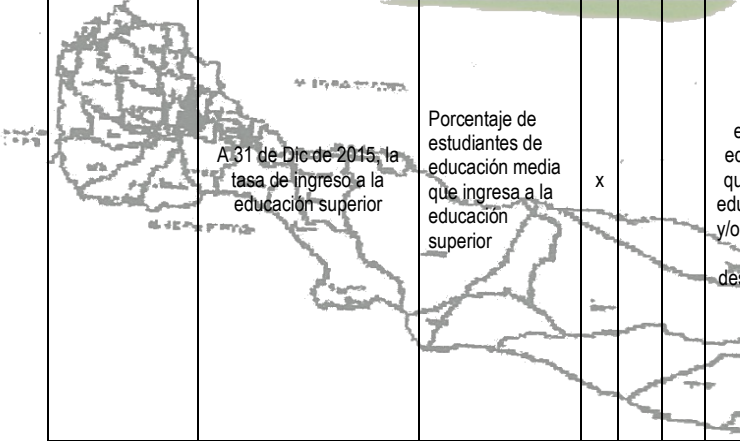


<p>Mantener la cobertura bruta en educación básica preescolar, básica primaria y secundaria Aumentar la cobertura bruta en educación media Aumentar la cobertura en educación de primera infancia Disminuir la tasa de deserción escolar en educación secundaria y media Aumentar la tasa de ingreso a la educación superior</p>	<p>A 31 de Dic de 2015, Cobertura bruta en educación básica preescolar del 107%</p>	<p>Tasa de cobertura bruta en transición para niños de 5 años de edad</p>			<p>Incrementar el número de estudiantes de establecimientos educativos oficiales beneficiados con gratuidad.</p>	<p>A 31 de Dic de 2015, el 100% de los establecimientos educativos públicos cumplen con la ley de la gratuidad</p>	x		<p>Número de establecimientos educativos oficiales beneficiados con gratuidad.</p>	<p>246.810.000</p>	<p>EDUCACIÓN</p>
	<p>A 31 de Dic de 2015, Cobertura bruta en educación básica primaria del 137%</p>	<p>Tasa de cobertura bruta en educación Básica primaria para niños de 6 a 10 años de edad</p>			<p>Mantener el servicio de restaurantes escolares del Municipio de Córdoba</p>	<p>A 31 de Dic de 2015, el 100% de los estudiantes se benefician del servicio de restaurante escolar</p>		x	<p>Número de niños con servicio de restaurantes escolares de los centros educativos rurales</p>	<p>96.555.820</p>	<p>EDUCACIÓN</p>
	<p>A 31 de Dic de 2015, Cobertura bruta en educación secundaria del 102%</p>	<p>Tasa de cobertura bruta en educación secundaria</p>			<p>Mantener el servicio de transporte escolar para estudiantes especialmente de la zona rural</p>	<p>A 31 de Dic de 2015, el 50% de estudiantes rurales con servicio de transporte escolar</p>		x	<p>Número de niños con servicio de transporte escolar de los centros educativos rurales</p>	<p>15.000.000</p>	<p>EDUCACIÓN</p>
	<p>A 31 de Dic de 2015, la cobertura de educación extra edad es del 35% (15 a 24 años)</p>	<p>Tasa de cobertura de educación extra edad de 15 a 24 años</p>									
	<p>A 31 de Dic de 2015, Cobertura bruta en educación media del 100%</p>	<p>Tasa de cobertura bruta en educación media</p>				<p>Construir y/o dotar las UPAS del Municipio</p>	<p>A 31 de Dic de 2015, se construye y/o dota las UPAS</p>	x	<p>Número de UPAS construidos</p>	<p>*168.000.000</p>	<p>EDUCACIÓN</p>
	<p>A 31 de Dic de 2015, la cobertura de educación de la primera infancia es del 55%</p>	<p>Cobertura de educación de primera infancia</p>			<p>Implementar la estrategia de 0 a Siempre</p>	<p>A 31 de Dic de 2015, se implementa la estrategia de 0 a siempre</p>		x	<p>Número de estrategias de 0 a siempre implementadas</p>	<p>*5.000.000</p>	<p>EDUCACIÓN</p>
<p>A 31 de Dic de 2015, la tasa de repitencia en educación preescolar es del 0,34% A 31 de Dic de 2015, la tasa de repitencia en educación Primaria es del 0,49% A 31 de Dic de 2015, la tasa de repitencia en educación media es del 0,82%</p>	<p>Tasa de repitencia en educación preescolar Tasa de repitencia en educación Primaria Tasa de repitencia en educación media</p>			<p>Elaborar un censo con niños con problemas de aprendizaje</p>	<p>A 31 de Dic de 2015 existe un censo de niños con problemas de aprendizaje</p>		x	<p>Número de censos de estudiantes con niños con problemas de aprendizaje</p>	<p>MISIONAL POR PARTE DE LAS INSTITUCIONES EDUCATIVAS</p>		



**“EL SUEÑO DE UN HOMBRE LA ESPERANZA DE UN PUEBLO”
2012 - 2015**



	<p>A 31 de Dic de 2015, la tasa de ingreso a la educación superior</p>	<p>Porcentaje de estudiantes de educación media que ingresa a la educación superior</p>	<p>x</p>	<p>x</p>	<p>Capacitar a docentes que atienden a niños con capacidades diferentes en el lenguaje de señas</p>	<p>A 31 de Dic de 2015, el 100% de docentes que atienden a estudiantes con capacidades diferentes capacitados en lenguaje de señas</p>	<p>x</p>	<p>Número de docentes y estudiantes capacitados en el lenguaje de señas</p>	<p>1.000.000</p>	<p>EDUCACIÓN</p>
					<p>Aumentar el número de estudiantes de educación media que ingresan a la educación superior y/o educación para el trabajo y desarrollo humano</p>	<p>A 31 de Dic de 2015, hay al menos un convenio interinstitucional para la creación de un plan de becas</p>	<p>x</p>	<p>Número de convenios interinstitucionales para la creación de un plan de becas para los mejores estudiantes</p>	<p>16.859.772</p>	<p>EDUCACIÓN</p>
					<p>A 31 de Dic de 2015, hay 4 estudiantes que se benefician del plan de becas</p>	<p>x</p>	<p>Número de estudiantes de mejor rendimiento en pruebas de estado beneficiarios con el plan de becas</p>			
					<p>A 31 de Dic de 2015, hay al menos un convenio para la implementación de carreras técnicas y tecnológicas en el Municipio de Córdoba</p>	<p>x</p>	<p>Número de convenios para la implementación de carreras técnicas y tecnológicas en el Municipio de Córdoba</p>	<p>13.792.067</p>	<p>EDUCACIÓN</p>	
					<p>Capacitar a los docentes con la metodología de seminario-taller en cada una de las sedes de las Instituciones Educativas en NTIC'S, Educación propia (etno-educación) y en competencias educativas acorde a las necesidades temáticas de la Institución Educativa y sus centros asociados.</p>	<p>A 31 de Dic de 2015 el 172 Docentes capacitados</p>	<p>x</p>	<p>Porcentaje de docentes capacitados</p>	<p>30.000.000</p>	<p>EDUCACIÓN</p>
<p>A 31 de Dic de 2015, el resultado promedio obtenido en las pruebas SABER 5 del área de matemáticas es 300</p>	<p>Promedio de pruebas SABER 5 en el área de matemáticas</p>	<p>x</p>	<p>x</p>	<p>A 31 de Dic de 2015 el 100% de los docentes de los centros educativos capacitados en metodología de escuela nueva</p>	<p>x</p>	<p>Porcentaje de docentes de centros educativos unitarios capacitados en la metodología de cartilla de escuela nueva</p>	<p>38.000.000</p>	<p>EDUCACIÓN</p>		



**“EL SUEÑO DE UN HOMBRE LA ESPERANZA DE UN PUEBLO”
2012 - 2015**



	A 31 de Dic de 2015, el resultado promedio obtenido en las pruebas SABER 5 del área de ciencias naturales es 300	Promedio de pruebas SABER 5 en el área de ciencias naturales	X	Capacitar a los docentes y estudiantes en presentación de pruebas de estado (SABER 5, SABER 9 Y SABER 11 O ICFES)	A 31 de Dic de 2015, el 100% de estudiantes de grados 5, 9, 10 y 11 capacitados en pruebas de estado	X	Número de estudiantes con preparación en pruebas de estado		
					A 31 de Dic de 2015, el 100% de docentes capacitados con preparación de las pruebas de estado para grados 5, 9, 10 y 11	X	Porcentaje de docentes capacitados en la presentación de pruebas de estado		
					A 31 de Dic de 2015, 8 simulacros de pruebas de estado realizada en el Municipio	X	Número de simulacros de pruebas de estado		
	A 31 de Dic de 2015, el resultado promedio obtenidos en las pruebas SABER 9 del área de matemáticas es 320	Promedio de pruebas SABER 9 en el área de matemáticas	x	Creación y fortalecimiento de centros de investigación en articulación con el Cabildo y la Gobernación de Nariño	A 31 de Dic de 2015, se ha creado un centro de investigación y tecnología articulado con la Corporación del cabildo y el Plan de Desarrollo Departamental	X	Número de centros de investigación y tecnología creados	3.000.000	EDUCACIÓN
					A 31 de Dic de 2015, hay 6 proyectos avalados por el Programa ONDAS	x	Número de proyectos de investigación aprobados a través del programa ONDAS	6.000.000	EDUCACIÓN
				Ampliar la infraestructura educativa del Municipio de Córdoba	A 31 de Dic de 2015, se construyen 700 M ² construidos para ampliación de infraestructura	X	Número de m ²	170.794.660	EDUCACIÓN
	A 31 de Dic de 2011, el resultado promedio de 4 años anteriores obtenidos en las pruebas SABER 11 es ALTO	Porcentaje de pruebas SABER 11	x	Dotar a las instituciones educativas y sus centros educativos de material didáctico para contribuir al mejoramiento de la calidad educativa del Municipio de Córdoba	A 31 de Dic de 2015, hay 6 Instituciones Educativas y 26 centros educativo dotados de material didáctico	x	Número de instituciones educativas dotadas de material didáctico	38.000.000	EDUCACIÓN
					A 31 de Dic de 2015, 26 centros asociados dotados de cartillas de escuela nueva	x	Número de centros educativos dotados de material didáctico y cartillas de escuela nueva		
					A 31 de Dic de 2015, 6 Bibliotecas dotadas	x	Número de Bibliotecas dotadas	2.000.000	EDUCACIÓN



**“EL SUEÑO DE UN HOMBRE LA ESPERANZA DE UN PUEBLO”
2012 - 2015**



						A 31 de Dic de 2015, al menos se hay una sede en la zona rural de las escuelas de formación deportiva	x		Número de sedes en la zona rural de las escuelas de formación deportiva implementados	*2.000.000	RECREACIÓN Y DEPORTE			
						Crear escuelas de formación deportiva legalmente constituida	x		Número de estadios adecuados	13.231.805	EQUIPAMIENTO MUNICIPAL			
						A 31 de Dic de 2015, al menos se ha creado una escuela de formación deportiva	x		Numero de escuelas de formación deportiva creada	3.000.000	RECREACIÓN Y DEPORTE			
						Porcentaje de instituciones educativas que participan en actividades deportivas dentro del Programa Súperate	x		Aumentar el número de campeonatos intercolegiados que desarrolle talentos deportivos en el marco del Programa Súperate	A 31 de Dic de 2015, se han programados al menos 4 campeonatos intercolegiados	x	Número de campeonatos intercolegiados	5.000.000	RECREACIÓN Y DEPORTE
						Número de deportistas que asisten a juegos y competencias deportivas nacionales e internacionales	x		Aumentar el número de jóvenes deportistas capacitados e instruidos en habilidades y técnicas para un mejor desempeño deportivo	A 31 de Dic de 2015, al menos 50 jóvenes instruidos en habilidades y técnicas para un mejor desempeño	x	Número de jóvenes deportistas capacitados e instruidos en habilidades y técnicas para un mejor desempeño deportivo	1.000.000	RECREACIÓN Y DEPORTE
Fortalecer la apropiación social del Patrimonio Cultural	A 31 de Dic de 2015, se han fomentado al menos 1 programa de recuperación de la identidad cultural	Porcentaje de población que participa en la recuperación de los usos y costumbres del Resguardo de Cabildo de Males	x			Crear, institucionalizar y apoyar las Semanas culturales	x		A 31 de Dic de 2015 se han realizado 7 encuentros musicales	Número de encuentros musicales	1.000.000	CULTURA		
							x		A 31 de Dic de 2015 se han realizado 7 encuentros de cuentos, mitos, leyendas, poesía y canción inédita	Número de encuentros de cuentos, mitos, leyendas, poesía y canción inédita	1.000.000	CULTURA		
							x		A 31 de Dic de 2015, se han realizado 40 foros de cine arte	Número de los foros de cine arte	500.000	CULTURA		



**“EL SUEÑO DE UN HOMBRE LA ESPERANZA DE UN PUEBLO”
2012 - 2015**



		Fomentar la participación de los niños en los procesos de participación del municipio	A 31 de Dic de 2015 se ha instituido un espacio de participación ciudadana	Número de espacios de participación con niños (as)	x	Lograr la participación de los niños(as) en el Municipio de Córdoba	A 31 de Dic de 2015, se ha logrado la representación de los niños (as) en el Consejo Territorial de Planeación		Número de niños (as) que hacen parte del CTP	MISIONAL	
PROTECCIÓN ESPECIAL	A 31 de Dic de 2015, mantener la tasa de niños en estado de abandono es 0 A 31 de Dic de 2015, mantener la tasa de niños en estado de mendicidad es 0 A 31 de Dic de 2015, mantener la tasa de niños afectados por el reclutamiento forzado es 0 A 31 de Dic de 2015, mantener la tasa de niños afectados por minas antipersonas es 0	A 31 de Dic de 2015, tasa de niños en estado de abandono es 0 A 31 de Dic de 2015, tasa de niños en estado de mendicidad es 0 A 31 de Dic de 2015, tasa de niños afectados por el reclutamiento forzado es 0 A 31 de Dic de 2015, tasa de niños afectados por minas antipersonas es 0	A 31 de Dic de 2015, tasa de niños en estado de abandono A 31 de Dic de 2015, tasa de niños en estado de mendicidad A 31 de Dic de 2015, tasa de niños afectados por el reclutamiento forzado A 31 de Dic de 2015, tasa de niños afectados por minas antipersonas	x		Proteger a la población adolescentes en situación de vulnerabilidad en: niños abandonados, niños en la mendicidad, niños afectados por reclutamiento, por mina antipersonales.	A 31 de Dic de 2015, se cuenta con una estrategia para proteger a la población adolescentes en situación de vulnerabilidad en: niños abandonados, niños en la mendicidad, niños afectados por desplazamiento, por mina antipersonales.	x	Número de estrategias dirigida a la protección de población adolescentes en situación de vulnerabilidad en: niños abandonados, niños en la mendicidad, niños afectados por desplazamiento, por mina antipersonales	500.000	GRUPOS VULNERABLES
				x		Elaborar un diagnóstico sobre la caracterización de la primera infancia, infancia y adolescencia	A 31 de Dic de 2012, se ha elaborado una caracterización sobre la primera infancia, infancia y adolescencia	x	Número de diagnósticos	5.000.000	GRUPOS VULNERABLES
							Implementar la Estrategia de 0 a Siempre	A 31 de Dic de 2015, se ha puesto en marcha la estrategia de 0 a Siempre	x	Número de estrategias implementadas	*2.000.000



“EL SUEÑO DE UN HOMBRE LA ESPERANZA DE UN PUEBLO”
2012 - 2015



8. MATRIZ DE VÍCTIMAS DEL CONFLICTO ARMADO

PROGRAMA	Línea de Base a 31 de diciembre de 2011	OBJETIVO DE RESULTADO	META DE RESULTADO	INDICADOR DE RESULTADO	MI	MM	MD	OBJETIVO DE PRODUCTO	METAS DE PRODUCTO	MI	MM	MD	INDICADOR DE PRODUCTO
VERDAD Y JUSTICIA PARA VÍCTIMAS	A 31 de Dic de 2011, no existe un muro de rescate de la memoria histórica de las Víctimas del conflicto armado	La comunidad se sensibiliza sobre el reconocimiento de las víctimas del conflicto armado que están ubicadas en el Municipio de Córdoba	A 31 de Dic de 2015, el 50% de la comunidad víctima participa en el desarrollo de estrategias para rescatar las memorias históricas de las víctimas del conflicto	Porcentaje de población víctima que participa en la recuperación de la memoria histórica de víctimas del conflicto	x				A 31 de Dic de 2015, 100 víctimas del conflicto participan en la construcción del muro de rescate de la memoria histórica de víctimas	x			Número de víctimas que participan en la construcción del muro de rescate histórico
	A 31 de Dic de 2011 Proporción de hogares incluidos en el RUPD en los que ninguno de sus miembros ha sufrido privación de su libertad después del desplazamiento es 0%	Mantener la Proporción de hogares incluidos en el RUPD en los que ninguno de sus miembros ha sufrido privación de su libertad después del desplazamiento	A 31 de Dic de 2015, La Proporción de hogares incluidos en el RUPD en los que ninguno de sus miembros ha sufrido privación de su libertad después del desplazamiento es 0%	La proporción de hogares incluidos en el RUPD en los que ninguno de sus miembros ha sufrido privación de su libertad después del desplazamiento es 0%		x		Proteger y preservar la memoria histórica de las víctimas del conflicto armado	A 31 de Dic de 2015, se construye y se difunde el muro histórico de víctimas del conflicto armado	x			Número de muros de rescate de la memoria histórica de víctimas instaladas
	N.D.	Brindar acceso a la justicia	A 31 de Dic de 2015, se ha atendido al 100% de las víctimas que demandan atención son atendidos en la Comisaría de familia y personería municipal	Porcentaje de víctimas que demandan la atención son atendidos en la Comisaría de Familia y la personería municipal	x			Contar con herramientas básicas que permitan el acceso a la justicia de las víctimas	A 31 de Dic de 2015, se formula y se implementa el PARIV	x			Número de planes formulados e implementados



“EL SUEÑO DE UN HOMBRE LA ESPERANZA DE UN PUEBLO”
2012 - 2015



A 31 de Dic de 2011, la Proporción de hogares incluidos en el RUPD, en los que ninguna persona fue víctima del delito de homicidio después del desplazamiento es 0%	Mantener la Proporción de hogares incluidos en el RUPD, en los que ninguna persona fue víctima del delito de homicidio después del desplazamiento es 0%	A 31 de Dic de 2015, la Proporción de hogares incluidos en el RUPD, en los que ninguna persona fue víctima del delito de homicidio después del desplazamiento es 0%	Proporción de hogares incluidos en el RUPD, en los que ninguna persona fue víctima del delito de homicidio después del desplazamiento es 0%		x		A 31 de Dic de 2015, el municipio contará con un Comité territorial de justicia transicional fortalecido y en funcionamiento	X	Número de comités territoriales de justicia transicional
A 31 de Dic de 2011, La proporción de hogares incluidos en el RUPD en los que ninguno de sus miembros ha sufrido tortura, violencia sexual o robo después del desplazamiento es 0,1%	Mantener la proporción de hogares incluidos en el RUPD en los que ninguno de sus miembros ha sufrido tortura, violencia sexual o robo después del desplazamiento	A 31 de Dic de 2015, la proporción de hogares incluidos en el RUPD en los que ninguno de sus miembros ha sufrido tortura, violencia sexual o robo después del desplazamiento es 0%	Proporción de hogares incluidos en el RUPD en los que ninguno de sus miembros ha sufrido tortura, violencia sexual o robo después del desplazamiento		x	Acompañar a las víctimas en aspectos psicosociales en los procesos judiciales	A 31 de Dic de 2015, la institucionalidad y las víctimas están articuladas para el acceso a la justicia	X	Número de acciones de articulación entre la institucionalidad y las víctimas del conflicto
A 31 de Dic de 2011, el porcentaje de hogares incluidos en RUP que no han sido víctimas de acciones que atenten contra su seguridad personal es del 0%	Mantener el porcentaje de hogares incluidos en RUP que no han sido víctimas de acciones que atenten contra su seguridad personal	A 31 de Dic de 2011, el porcentaje de hogares incluidos en RUP que no han sido víctimas de acciones que atenten contra su seguridad personal es del 0%	Porcentaje de hogares incluidos en RUP que no han sido víctimas de acciones que atenten contra su seguridad personal		x		A 31 de Dic de 2015, el 100% de las víctimas que están en procesos judiciales reciben acompañamiento psicosocial	X	Número de víctimas que están en procesos judiciales reciben acompañamiento psicosocial



“EL SUEÑO DE UN HOMBRE LA ESPERANZA DE UN PUEBLO”
2012 - 2015



PREVENCIÓN Y PROTECCIÓN		A 31 de Dic de 2011, hay 960 familias en situación de desplazamiento	Lograr que la población víctima del desplazamiento se beneficie de las estrategias prevención y protección	A 31 de Dic de 2015, el 100% de la población víctima del desplazamiento se beneficia las estrategias de prevención y protección	Porcentaje de la población víctima del desplazamiento se beneficia de las estrategias de prevención y protección	x	Elaborar un mapa de situaciones de riesgo de desplazamiento, secuestro, abuso sexual, torturas, homicidio en el Municipio de Córdoba	A 31 de Dic de 2015, el municipio cuenta con un mapa de riesgos de desplazamiento forzado	x		Número de mapas de situaciones de riesgo
		A 31 de Dic de 2011 se ha expulsado 245 familias		A 31 de Dic de 2015, el 100% de la población víctima del desplazamiento se beneficia las estrategias de prevención y protección			Implementar del Plan Integral Único PIU a la población en situación de desplazamiento	A 31 de Dic de 2015, el municipio cuenta con el PIU fortalecido y en funcionamiento	x	Número de PIU municipal	
		A 31 de Dic de 2011, hay 960 familias en situación de desplazamiento		A 31 de Dic de 2015, el 100% de la población víctima del desplazamiento se beneficia las estrategias de prevención y protección			Elaborar la cateterización integral de la población en situación de desplazamiento radicada en el Municipio de Córdoba	A 31 de Dic de 2015, hay una carnetización integral de la población en situación de desplazamiento	x	Número de diagnósticos de la población en situación de desplazamiento	
		A 31 de Dic de 2011 se ha expulsado 245 familias		A 31 de Dic de 2015, el 100% de la población víctima del desplazamiento se beneficia las estrategias de prevención y protección			Elaborar una ruta para prevenir amenaza de desplazamiento	A 31 de Dic de 2015, hay una ruta a seguir para prevenir el desplazamiento forzado	x	Número de rutas para prevención del desplazamiento forzado	
		A 31 de Dic de 2011, hay 960 familias en situación de desplazamiento		A 31 de Dic de 2015, el 100% de la población víctima del desplazamiento se beneficia las estrategias de prevención y protección			Establecer una línea telefónica exclusiva para alertar situaciones de desplazamiento en el Municipio	A 31 de Dic de 2015, los habitantes del municipio cuentan con una línea de atención o alerta de la presencia de situaciones de desplazamiento	x	Número de líneas telefónicas exclusivas para alertar situaciones de desplazamiento en el municipio	
		A 31 de Dic de 2011 se ha expulsado 245 familias		A 31 de Dic de 2015, el 100% de la población víctima del desplazamiento se beneficia las estrategias de prevención y protección			Crear una Red interinstitucional de nivel local, municipal, departamental, nacional e internacional de alerta de situaciones de desplazamiento	A 31 de Dic de 2015, hay una red interinstitucional para la prevención de la situación del desplazamiento	x	Número de redes interinstitucionales para la prevención de la situación de desplazamiento	
		A 31 de Dic de 2011, hay 960 familias en situación de desplazamiento		A 31 de Dic de 2015, el 100% de la población víctima del desplazamiento se beneficia las estrategias de prevención y protección			Capacitar a la comunidad en riesgo sobre la ruta de prevención	A 31 de Dic de 2015, el 100% de la comunidad en riesgo capacitada en la ruta de prevención	x	Número de líderes de comunidades en riesgo capacitados en la ruta de prevención	
		A 31 de Dic de 2011 se ha expulsado 245 familias		A 31 de Dic de 2015, el 100% de la población víctima del desplazamiento se beneficia las estrategias de prevención y protección							



“EL SUEÑO DE UN HOMBRE LA ESPERANZA DE UN PUEBLO”
2012 - 2015



ASISTENCIA Y ATENCIÓN	A 31 de Dic de 2011, no existe un plan de atención y asistencia para las víctimas	Garantizar la asistencia y la atención integral a las víctimas del conflicto residente en el Municipio de Córdoba	A 31 de Dic de 2015, el 100% de las víctimas del conflicto residente en el Municipio de Córdoba ha recibido un beneficio de asistencia y atención integral	Porcentaje de la población víctima del conflicto ha recibido al menos un beneficio del plan de asistencia y atención integral	x		Formular e implementar un plan de asistencia y atención integral para víctimas	A Dic de 2015, se ha formulado e implementado un plan de asistencia y atención integral para población víctima del conflicto en articulación con las entidades competentes	x		Número de planes
		Mantener la proporción de hogares que recibieron las tres componentes básicas de ayuda humanitaria de emergencia (alimentación, alojamiento y salud), incluyendo auxilios en dinero	A 31 de Dic de 2015, la proporción de hogares que recibieron las tres componentes básicas de ayuda humanitaria de emergencia (alimentación, alojamiento y salud), incluyendo auxilios en dinero es del 100%	Proporción de hogares que recibieron las tres componentes básicas de ayuda humanitaria de emergencia (alimentación, alojamiento y salud), incluyendo auxilios en dinero	x		Apoyar a las víctimas en la restitución de los documentos de identificación	A 31 de Dic de 2015, se ha apoyado al 100% de víctimas en la restitución de los documentos de identificación	x		Porcentaje de población víctimas apoyados en la restitución de los documentos de identificación
REPARACIÓN INTEGRAL	A 31 de Dic de 2011, no existe un plan de atención y asistencia y reparación integral para las víctimas	Garantizar el goce efectivo de derechos de las víctimas del conflicto través de la implementación de acciones para la reparación integral	A 31 de Dic de 2015, al 100% de las población registrada en el RUP cuentan con apoyo social que demandan el servicio	Porcentaje de la población registrada en el RUP cuentan con apoyo social que demandan el servicio	x		Desarrollar acciones de reparación integral para las víctimas del conflicto	A 31 de Dic de 2015, se ha dado implementado un programa de apoyo psicosocial a las víctimas del conflicto	X		Número de programas de apoyo psicosocial a las víctimas del conflicto
								A 31 de Dic de 2015, se ha formulado y gestionado un proyecto de construcción de vivienda de interés social	x		Número de proyectos de vivienda formulados y gestionados
	A 31 de Dic del 2011, el 100% de la población registrada en el RUP con apoyo sicosocial que demandan el servicio		A 31 de Dic de 2015, las víctimas del conflicto residente en el Municipio de Córdoba se benefician al menos de una acción de reparación integral	Porcentaje de la población víctima del conflicto ha recibido al menos un beneficio de las acciones de reparación integral	x			A 31 de Dic de 2015, se ha construido al menos 60 viviendas para población en situación de desplazamiento	X		Número de viviendas construidas
								A 31 de Dic de 2015, se han beneficiado en proyectos de seguridad y soberanía alimentaria	X		Número de proyectos de seguridad y soberanía alimentaria



“EL SUEÑO DE UN HOMBRE LA ESPERANZA DE UN PUEBLO”
2012 - 2015



			A 31 de Dic de 2015, las víctimas del conflicto residente en el Municipio de Córdoba se benefician al menos de una acción de reparación integral	Porcentaje de la población víctima del conflicto ha recibido al menos un beneficio de las acciones de reparación integral	x	Desarrollar acciones de reparación integral para las víctimas del conflicto	A 31 de Dic de 2015, se ha dado implementado un programa de apoyo psicosocial a las víctimas del conflicto	x	Número de programas de apoyo psicosocial a las víctimas del conflicto
			A 31 de Dic de 2015, se ha formulado y gestionado un proyecto de construcción de vivienda de interés social	x	Número de proyectos de vivienda formulados y gestionados				
			A 31 de Dic de 2015, se ha construido al menos 60 viviendas para población en situación de desplazamiento	x	Número de viviendas construidas				
			A 31 de Dic de 2015, se ha beneficiado en proyectos de seguridad y soberanía alimentaria	x	Número de proyectos de seguridad y soberanía alimentaria				
			A 31 de Dic de 2015, se ha fortalecido la Mesa Municipal de Desplazados	x	Número de mesas municipales de desplazados fortalecidas				
			A 31 de Dic de 2015, se ha fortalecido la Mesa Municipal de Desplazados	X	Número de mesas municipales de desplazados fortalecidas				
PARTICIPACIÓN EFECTIVA	A 31 de Dic de 2011, no se ha constituido la Mesa Municipal de desa	Lograr la participación efectiva de las víctimas del conflicto	A 31 de Dic de 2015, el 60% de las víctimas participa de las mesas de trabajo	Porcentaje de las víctimas que participan de las mesas de trabajo	x	Fortalecimiento de la participación de la población en situación de desplazamiento	A 31 de Dic de 2015, se ha realizado al menos 3 asambleas de mesas municipales	X	Número de asambleas de mesas municipales
					A 31 de Dic de 2015, la población en situación de desplazamiento participa en el Consejo Territorial de Planeación		X	Número de representantes de la población en situación de desplazamiento en el CTP	



“EL SUEÑO DE UN HOMBRE LA ESPERANZA DE UN PUEBLO”
2012 - 2015



9. MATRIZ RED UNIDOS

9.1. PROGRAMA DE ASISTENCIA TÉCNICA TERRITORIAL - RED UNIDOS

LOGROS FAMILIARES Y CAPACIDADES INSTITUCIONALES													
DIMENSIÓN	NOMBRE COMPLETO DEL LOGRO	OBJETIVO DE RESULTADO	META DE RESULTADO	INDICADOR DE RESULTADO	MI	M M	M D	OBJETIVO DE PRODUCTO	METAS DE PRODUCTO	MI	M M	M D	INDICADOR DE PRODUCTO
IDENTIFICACIÓN	Los menores entre 0 y 7 años tienen registro civil, los niños entre 7 y 18 años tienen tarjeta de identidad, y las personas mayores de 18 años tienen cédula o contraseña certificada.	Lograr que el 100% de los niños tengan al día sus documentos de identificación como el registro civil y la tarjeta de identidad	A 31 de Dic de 2015, el 100% de los niños y adolescentes al día con el registro civil y la tarjeta de identidad	Tasa de niños (as) con registro civil y tarjeta de identidad	x			Aumentar el número de niños (as) y adolescentes con el registro civil y tarjeta de identidad	A 31 de Dic se han realizado 7 campañas para el diligenciamiento del registro civil y tarjeta de identidad a nivel intersectorial	X			Número de campañas intersectoriales para el diligenciamiento del registro civil y la tarjeta de identidad
	Los hombres entre 18 y 50 años tienen libreta militar.	Lograr que el 100% de las víctimas cuenten con sus documentos de identificación	A 31 de Dic de 2015, se ha apoyado al 100% de víctimas en la restitución de los documentos de identificación	Porcentaje de población víctimas apoyados en la restitución de los documentos de identificación				Apoyar a las víctimas en la restitución de los documentos de identificación	A 31 de Dic de 2015, se ha apoyado al 100% de víctimas en la restitución de los documentos de identificación	x			Porcentaje de población víctimas apoyados en la restitución de los documentos de identificación
	La familia incluida en el Sisben, tiene registrada la información personal de cada uno de sus miembros, exactamente igual a como aparece en los documentos de identidad vigentes a sus rangos de edad.	Lograr la actualización de la base de datos sisben	A 31 de Dic de 2015, el municipio cuenta con una base de datos SISBEN	Número de bases de datos				Depurar y actualizar la base de datos	A 31 de Dic. de 2015, 1 Base de datos depurada y actualizada	X			Número de Base de datos depurada
GENERACIÓN DE EMPLEO	Todos los adultos mayores de 60 años poseen alguna fuente de ingreso y/o tienen un mecanismo de sustento económico al interior del hogar.	Fortalecer el crecimiento y desarrollo del sector agropecuario del Municipio de Córdoba	Fomentar los procesos de seguridad y soberanía alimentaria, rescatando as prácticas productivas ancestrales en el Municipio de Córdoba	Porcentaje de familias productoras en condición de vulnerabilidad apoyadas por programas de seguridad y soberanía alimentaria	x		Implementación de la shagra como forma de seguridad y soberanía alimentaria	A 31 de Dic de 2015, 160 mujeres cabeza de hogar que implementan las shagras	x			Número de mujeres vinculadas al programa de soberanía y seguridad alimentaria	
	Al menos un miembro de la familia mayor de 15 años tiene una ocupación remunerada o está vinculado a una fuente de ingresos autónoma.							A 31 de Dic de 2015, 424 familias en situación de vulnerabilidad focalizadas por el programa Red Unidos, desplazados, víctimas y familias pobres, incluida la zona oriental	x			Número de familias en situación de vulnerabilidad focalizadas por el programa Red Unidos, desplazados, víctimas y familias pobres incluida la zona oriental	



“EL SUEÑO DE UN HOMBRE LA ESPERANZA DE UN PUEBLO”
2012 - 2015



	permita el desarrollo de sus competencias.	educación de primera infancia Disminuir la tasa de deserción escolar en educación secundaria y media Aumentar la tasa de ingreso a la educación superior	A 31 de Dic de 2015, Cobertura bruta en educación secundaria del 102% A 31 de Dic de 2015, la cobertura de educación extra edad es del 35% (15 a 24 años) A 31 de Dic de 2015, Cobertura bruta en educación media del 100%	Tasa de cobertura bruta en educación secundaria Tasa de cobertura de educación extra edad de 15 a 24 años Tasa de cobertura bruta en educación media	x x	Mantener el servicio de transporte escolar para estudiantes especialmente de la zona rural	A 31 de Dic de 2015, el 50% de estudiantes rurales con servicio de transporte escolar	x	rurales Número de niños con servicio de transporte escolar de los centros educativos rurales
			A 31 de Dic de 2015, la cobertura de educación de la primera infancia es del 55%	Cobertura de educación de primera infancia	x	Construir y/o dotar las UPAS del Municipio Implementar la estrategia de 0 a Siempre	A 31 de Dic de 2015, se construye y/o dota las UPAS A 31 de Dic de 2015, se implementa la estrategia de 0 a siempre	x x	Número de UPAS construidos Número de estrategias de 0 a siempre implementadas
		Mantener las tasas de repitencia en educación preescolar, primaria y media	A 31 de Dic de 2015, la tasa de repitencia en educación preescolar es del 0,34% A 31 de Dic de 2015, la tasa de repitencia en educación Primaria es del 0,49% A 31 de Dic de 2015, la tasa de repitencia en educación media es del 0,82%	Tasa de repitencia en educación preescolar Tasa de repitencia en educación Primaria Tasa de repitencia en educación media	x	Elaborar un censo con niños con problemas de aprendizaje	A 31 de Dic de 2015 existe un censo de niños con problemas de aprendizaje	x	Número de censos de estudiantes con niños con problemas de aprendizaje
		Bajar la tasa de repitencia en educación secundaria	A 31 de Dic de 2015, la tasa de repitencia en educación secundaria es del 0,88%	Tasa de repitencia en educación secundaria	x	Atender con refuerzos académicos a niños con problemas de aprendizaje	A 31 de Dic de 2015, el 100% de estudiantes con dificultades de aprendizaje atendidos por profesionales	x	Número de niños con dificultades de aprendizaje atendidos por profesionales idóneos
		Mantener la cobertura bruta en educación básica preescolar, básica primaria y	A 31 de Dic de 2015, la tasa de deserción escolar en educación secundaria es del	Tasa de deserción escolar en educación media	x				



**“EL SUEÑO DE UN HOMBRE LA ESPERANZA DE UN PUEBLO”
2012 - 2015**



	<p>secundaria Aumentar la cobertura bruta en educación media Disminuir la tasa de deserción escolar en educación secundaria y media Aumentar la tasa de ingreso a la educación superior Aumentar la cobertura de primera infancia</p>	<p>8,45% A 31 de Dic de 2015, la tasa de deserción escolar en educación media es del 8,66%</p>	<p>Tasa de deserción escolar en secundaria</p>	<p>x</p>	<p>Gestionar proyectos o programas de dotación de kits escolares para estudiantes de familias en situación de vulnerabilidad</p>	<p>A 31 de Dic de 2015, gestionados al menos un programa de dotación de kit escolar para estudiantes de familia en estado de vulnerabilidad</p>	<p>x</p>	<p>Número de programas de kits escolares para familias en estado de vulnerabilidad</p>
	<p>Aumentar la tasa de ingreso a la educación superior Aumentar la cobertura de primera infancia</p>	<p>A 31 de Dic de 2015, el 100% de los niños (as) en edad escolar de la zona orientan cuentan con centro educativo que presta educación secundaria y media completa</p>	<p>Tasa de población en edad escolar de la zona oriental que accede a la educación media completa</p>	<p>x</p>	<p>Gestionar que el centro educativo Llorente ofrezca la educación secundaria completa</p>	<p>A 31 de Dic de 2015, el Centro educativo Llorente ofrece todos los niveles educativos desde el preescolar hasta el bachillerato</p>	<p>x</p>	<p>Número de centros educativos con bachillerato completo</p>
	<p>A 31 de Dic de 2015, el 100 % de estudiantes de capacidades diferentes atendidos adecuadamente.</p>	<p>Tasa de docentes que atienden a estudiantes con capacidades diferentes o en situación de discapacidad capacitados</p>	<p>x</p>	<p>Elaborar un censo o diagnóstico de niños con capacidades diferentes en las instituciones educativas del Municipio y registrarlo al SIMAT</p>	<p>A 31 de Dic de 2012 hay un censo de estudiantes con capacidades diferentes consolidado y registrado en el SIMAT</p>	<p>x</p>	<p>Número de censos de estudiantes en situación de discapacidad o de discapacidades diferentes o en situación de discapacidad consolidado y registrado en el SIMAT</p>	
	<p>A 31 de Dic de 2015, el 100 % de estudiantes de capacidades diferentes atendidos adecuadamente.</p>	<p>Tasa de docentes que atienden a estudiantes con capacidades diferentes o en situación de discapacidad capacitados</p>	<p>x</p>	<p>Gestionar los docentes especializados para atención a niños con capacidades diferentes</p>	<p>A 31 de Dic de 2015, se gestionan dos docentes especializados en atención a estudiantes con capacidades diferentes</p>	<p>x</p>	<p>Número de docentes especializados en estudiantes con situación de discapacidad o discapacidades diferentes gestionados</p>	
	<p>A 31 de Dic de 2015, el 100 % de docentes que atienden a niños con capacidades diferentes en el lenguaje de señas</p>	<p>Capacitar a docentes que atienden a niños con capacidades diferentes en el lenguaje de señas</p>	<p>x</p>	<p>Capacitar a docentes que atienden a niños con capacidades diferentes en el lenguaje de señas</p>	<p>A 31 de Dic de 2015, el 100% de docentes que atienden a estudiantes con capacidades diferentes capacitados en lenguaje de señas</p>	<p>x</p>	<p>Número de docentes y estudiantes capacitados en el lenguaje de señas</p>	
	<p>A 31 de Dic de 2015, la tasa de ingreso a la educación superior</p>	<p>Porcentaje de estudiantes de educación media que ingresa a la educación superior</p>	<p>x</p>	<p>Aumentar el número de estudiantes de educación media que ingresan a la educación superior y/o educación para el trabajo y</p>	<p>A 31 de Dic de 2015, hay al menos un convenio interinstitucional para la creación de un plan de becas</p>	<p>x</p>	<p>Número de convenios interinstitucionales para la creación de un plan de becas para los mejores estudiantes</p>	



“EL SUEÑO DE UN HOMBRE LA ESPERANZA DE UN PUEBLO”
2012 - 2015




							desarrollo humano	A 31 de Dic de 2015, hay 4 estudiantes que se benefician del plan de becas	x		Número de estudiantes de mejor rendimiento en pruebas de estado beneficiarios con el plan de becas
								A 31 de Dic de 2015, hay al menos un convenio para la implementación de carreras técnicas y tecnológicas en el Municipio de Córdoba	x		Número de convenios para la implementación de carreras técnicas y tecnológicas en el Municipio de Córdoba
	Los adultos entre 18 y 65 años (incluidos aquellos en situación de discapacidad) están alfabetizados	Disminuir la tasa de analfabetismo en el Municipio de Córdoba	A 31 de Dic de 2015, la tasa de analfabetismo es de 4,71%	Tasa de analfabetismo			Gestionar programas de alfabetización en el Municipio de Córdoba	A 31 de Dic de 2015 se implementan 3 programas de alfabetización	x		Número de programas de educación para adultos implementados
						x		A 31 de Dic de 2015 están desarrollando programas de alfabetización 450 personas analfabetas	x		Número de personas alfabetizadas
	Las personas que lo deseen, una vez concluido el ciclo básico, se vinculan a la educación media, técnica, tecnológica o universitaria, o acceden a programas de formación para el trabajo.							A 31 de Dic de 2015, hay al menos un convenio interinstitucional para la creación de un plan de becas	x		Número de convenios interinstitucionales para la creación de un plan de becas para los mejores estudiantes
	Los niños y las niñas menores de 15 años, no están vinculados a actividades laborales.	Aumentar la cobertura a la educación superior	A 31 de Dic de 2015, la tasa de ingreso a la educación superior	Porcentaje de estudiantes de educación media que ingresa a la educación superior		x	Aumentar el número de estudiantes de educación media que ingresan a la educación superior y/o educación para el trabajo y desarrollo humano	A 31 de Dic de 2015, hay 4 estudiantes que se benefician del plan de becas	x		Número de estudiantes de mejor rendimiento en pruebas de estado beneficiarios con el plan de becas
								A 31 de Dic de 2015, hay al menos un convenio para la implementación de carreras técnicas y tecnológicas en el Municipio de Córdoba	x		Número de convenios para la implementación de carreras técnicas y tecnológicas en el Municipio de Córdoba
SALUD	Los integrantes de la familia están afiliados al Sistema General de Seguridad Social en Salud – SGSS-	La totalidad de la población del Municipio de Córdoba se encuentra asegurada al Sistema General de Seguridad	A 31 de Dic. De 2015 el 100% de la población afiliadas al SGSSS	Porcentaje de afiliación de la población al SGSSS		x	Asegurar a las personas al SGSSS	A 31 de Dic. de 2015 el 100% de la población afiliadas al SGSSS	x		Porcentaje de la población aseguradas al SGSSS



“EL SUEÑO DE UN HOMBRE LA ESPERANZA DE UN PUEBLO”
2012 - 2015



								A 31 de Dic de 2015 se han realizado 8 campañas para la prevención de cáncer uterino	x		Número de campañas para la prevención de cáncer uterino
								A 31 de Dic de 2015, 1864 mujeres que han iniciado su actividad sexual que se practican el examen de citología	x		Número de mujeres que han iniciado su actividad sexual que se practican el examen de citología
 <p>Las personas con discapacidad tienen acceso a los programas de rehabilitación (en particular aquellos basados en la comunidad) y a las ayudas técnicas necesarias para su autonomía.</p>	<p>Gestionar procesos de atención a la población en situación de discapacidad o de capacidades diferentes y de adulto mayor</p>	<p>A 31 de Dic de 2015, el 70% de población con capacidades diferentes con atención en terapias de rehabilitación</p> <p>A 31 de Dic de 2015, el 100% de la población de adulto mayor cuenta con beneficios del programa de adulto mayo</p>	<p>Tasa de población en situación de discapacidad o con capacidades diferentes atendidos con terapias de rehabilitación</p> <p>Tasa de población de adulto mayor con beneficio del programa</p>	x		<p>Implementar un plan de atención integral para la población den situación de discapacidad o con capacidades diferentes</p>	A 31 de Dic de 2015, creado un centro de atención a población con capacidades diferentes	x		Número de centros de atención para la población en situación de discapacidad o de capacidades diferentes	
							A 31 de Dic de 2015, capacitar a 100 cuidadores y/o familiares de niños (as) con capacidades diferentes	x		Número de cuidadores y / o familiares de niños (as) con capacidades diferentes	
							A 31 de Dic de 2015, el Municipio ha celebrado 4 convenios para implementar la estrategia de terapias de rehabilitación	x		Número de convenios realizados para implementar un Plan de atención en terapias de rehabilitación	
							A 31 de Dic de 2015, el 400 personas con capacidades diferentes atendidas con apoyo nutricional y/o ayudas técnicas previo censo o caracterización de esta población	x		Número de población en situación de discapacidad o de capacidades diferentes atendidas con apoyo nutricional y/o ayudas técnicas	
<p>NUTRICIÓN</p> <p>La familia practica hábitos saludables en la manipulación y preparación de alimentos</p> <p>La familia consume alimentos variados y de manera saludable</p>	<p>Fomentar hábitos de vidas saludables en manipulación y preparación de alimentos</p>	<p>A 31 de Dic de 2015, se ha implementado una estrategia de vida saludable</p>	<p>Una estrategia</p>	x		Formar en guías alimentarias			Número de capacitaciones en guías alimentarias en coordinación con saneamiento básico		
						Capacitar a manipuladoras de alimentos del sector educativo y hogares comunitarios, y madres FAMI			Número de manipuladoras de alimentos de los restaurantes escolares, hogares comunitarios y madres FAMI capacitadas en manipulación adecuada de alimentos		



“EL SUEÑO DE UN HOMBRE LA ESPERANZA DE UN PUEBLO”
2012 - 2015



		A 31 de Dic de 2015, el número de viviendas atendidas con un prestador de servicios públicos de acueductos	Número de viviendas atendidas con un prestador de servicios públicos de acueductos	x		Aumentar el número de suscriptores de servicios públicos	A 31 de Dic de 2015, hay 1200 suscriptores atendidos con un prestador de servicios público	x		Número de suscriptores atendidos por un prestador de servicios públicos
		A 31 de Dic de 2015, la cobertura de acueducto en el área rural es del 100%	Cobertura de agua en la zona rural	x		Aumentar el número de acueductos veredales construidos	A 31 de 2015, hay 1 acueducto nuevo veredal construidos	x		Número de acueductos veredales construidos
						Aumentar la ampliación de redes de acueductos	A 31 de 2015, hay 3000 m lineales de redes de acueductos rurales	x		Número de m lineales de redes de acueductos rurales
						Aumentar el número de fontaneros capacitados en el manejo y mantenimiento de los acueductos rurales	A 31 de Dic de 2015, el 100% de los fontaneros capacitados en el manejo y mantenimiento de acueductos rurales	x		Número de fontaneros capacitados en el manejo y mantenimiento de acueductos rurales
		A 31 de Dic de 2015, el IRCA es de MEDIO de la zona rural	Índice de riesgo calidad de agua (Decreto 1575 de 2007)		x	Aumentar la optimización de acueductos veredales con riesgo alto	A 31 de Dic de 2015, se optimizan 8 acueductos veredales con riesgo alto	x		Número de acueductos veredales optimizados
		A 31 de Dic de 2015, el IRCA es de BAJO de la zona urbana	Índice de riesgo calidad de agua (Decreto 1575 de 2007)		x	Aumentar plantas de tratamiento	A 31 de 2015, hay 1 plantas de tratamiento	x		Número de plantas de tratamiento
		A 31 de Dic de 2015, el promedio de horas de prestación de servicio es de 10 horas	Promedio de horas de prestación del servicio diario		x	Optimizar los tanques de almacenamiento	A 31 de 2015, hay 1 tanques de almacenamiento de capacidad mayor de viviendas	x		Número de tanques de almacenamiento
	Incrementar la tasa de cobertura del servicio de alcantarillado a las viviendas urbanas del Municipio de Córdoba.	A 31 de Dic de 2015, la cobertura de alcantarillado urbano es del 100%	Cobertura de alcantarillado rural		x	Aumentar los metros de red de alcantarillado rural y urbano construidos	A 31 de 2015, hay 400 metros de red de alcantarillado	x		Número de metros de red de alcantarillado construidos
							A 31 de Dic de 2015, se ha implementado el Plan Maestro de Alcantarillado	x		Número de planes de alcantarillado
	Incrementar la tasa de cobertura del servicio de alcantarillado a las viviendas rurales del Municipio de Córdoba.	A 31 de Dic de 2011, la cobertura de alcantarillado rural es del 25%	Cobertura de alcantarillado rural		x	aumentar las conexiones interdomiciliarias instaladas	A 31 de 2015, hay 60 conexiones interdomiciliarias instaladas	x		Número de conexiones interdomiciliarias instaladas



“EL SUEÑO DE UN HOMBRE LA ESPERANZA DE UN PUEBLO”
2012 - 2015



	Incrementar el porcentaje de viviendas rurales dispersas con unidades sanitarias	A 31 de Dic de 2015, el porcentaje de viviendas rurales dispersas con unidades sanitarias	Porcentaje de viviendas rurales con baterías sanitarias	x		Incrementar el número de viviendas con unidades sanitarias construidas en área rural dispersa	A 31 de Dic de 2015, se construyen 120 unidades sanitarias en la zona rural dispersa	x	Número de baterías sanitarias construidas en área rural dispersa	
<p>La familia dispone o transforma las basuras.</p>	<p>Formular e implementar la Gestión Integral de Residuos Sólidos con el fin de minimizar los riesgos del medio ambiente y salud</p>	A 31 de Dic de 2015, existe un PEGIRS desactualizado	Un PEGIRS actualizado e implementado	x		Mantener la tasa de cobertura de recolección de residuos sólidos en el casco urbano e incrementar la recolección en la zona rural	A 31 de 2015, 2 veces por semana de recolección de basura en la cabecera	x	Número de veces de recolección de basuras en la cabecera	
								A 31 de 2015, 1 vez por mes de recolección de basura en la zona rural	x	Número de veces de recolección de basuras en la zona rural
								A 31 de Dic de 2015, se ha gestionado la adquisición de un carro compactador recolector de basura	x	Número de carros recolectores compactadores
								A 31 de Dic de 2015, está en implementación el Plan de Gestión Integral de Residuos Sólidos	x	Número de Planes de Gestión Integral de Residuos Sólidos en implementación
								A 31 de 2015, hay al menos un convenio para la recolección de recipientes de productos agroquímicos con incentivos a productores	x	Número de convenios para la recolección de recipientes de productos agroquímicos con incentivos a los productores
								A 31 de 2015, hay 1 convenio para la disposición final de basura	x	Número de convenios para la disposición de basura en el Relleno Sanitario de Ipiales
<p>La vivienda cuenta con dotación de un sistema de energía convencional o alternativa</p>	<p>Aumentar la cobertura de energía eléctrica</p>	A 31 de Dic de 2015, el porcentaje de basura depositada es de 18 m ³	Porcentaje de basura del Municipio depositada en el relleno de Ipiales		x	Garantizar la disposición adecuada de residuos sólido	A 31 de 2015, hay al menos 1 proyecto de generación de ingresos a través de la separación y comercialización de residuos sólidos	x	Número de proyectos de generación de ingresos con la separación en la fuente y comercialización de residuos sólidos	
		A 31 de Dic de 2015, la cobertura de energía eléctrica es de 93%	Cobertura en servicio de energía eléctrica	x			Formular y gestionar proyectos de electrificación de la zona rural y urbana	A 31 de Dic de 2015, al menos 1 proyecto gestionado de electrificación	x	Número de proyectos gestionados
							A 31 de Dic de 2015, al menos 70 viviendas acceden al servicio de	x	Número de usuarios nuevos en Energía eléctrica	



“EL SUEÑO DE UN HOMBRE LA ESPERANZA DE UN PUEBLO”
2012 - 2015



								invernal			por ola invernal
								A 31 de Dic de 2015, al menos 15 viviendas reubicadas de afectados por ola invernal	X		Número de viviendas mejoradas
	La vivienda cuenta con iluminación, ventilación natural y privacidad.	Aumentar el mejoramiento de viviendas	A 31 de Dic de 2015, hay 45 viviendas mejoradas	Número de viviendas mejoradas	X		Aumentar el número de viviendas mejoradas	A 31 de Dic de 2015, al menos 130 viviendas mejoradas	x		Número de viviendas mejoradas
	<p>La familia cuenta con acceso a un sistema de comunicaciones.</p>	Aumentar el número de usuarios de internet por cada 100 habitantes por mes	A 31 de Dic de 2015, el número de usuarios de internet por cada 100 habitantes es de 1,3	Usuarios de internet por cada 100 habitantes	x		Gestionar la creación de un tecnocentro	A 31 de Dic de 2015, se gestiona la creación de un tecnocentro	x		Número de tecnocentros gestionados
		Aumentar la proporción de poblados rurales de más de 100 habitantes con sitios de acceso público a internet	A 31 de Dic de 2015, la proporción de poblados rurales de más de 100 habitantes con sitio de acceso público a internet es del 100% (6 centros poblados)	Proporción de poblados rurales de más 100 habitantes con sitio de acceso público a internet	x			A 31 de Dic de 2015, se presenta un proyecto a nivel nacional de fibra óptica	x	Número de proyectos gestionados de fibra óptica	
DINÁMICA FAMILIAR	La familia accede a información y servicios de detección temprana, atención y recuperación de las víctimas de violencia intrafamiliar y sexual.	Mejorar las condiciones de los niños que presentan maltrato infantil y crear la cultura de la denuncia	A 31 de Dic de 2015, se han atendido el 100% de casos reportados	Tasa de casos de reporte de CFC de maltrato infantil apoyados	x		Apoyar a las familias de los niños (as) con problemas de maltrato infantil en terapias de rehabilitación familiar	A 31 de Dic de 2015, se apoya a en procesos de rehabilitación familiar de los niños con maltrato infantil al 100% de casos reportados	x		Número de familias apoyadas en procesos de rehabilitación familiar
								A 31 de Dic de 2015, se establece una ruta de atención y respuesta ciudadana e institucional	x		Número de rutas de atención y respuesta ciudadana e institucional
								A 31 de Dic de 2015, se realizan 48 charlas en instituciones educativas y a través de las escuelas de familia acerca de los tipos de maltrato infantil, la ruta de atención y mecanismo de la denuncia	x		Número de niños (as) y padres de familia capacitados en instituciones educativas a través de las escuelas de familia a cerca del maltrato infantil, ruta de atención y mecanismo de la denuncia



“EL SUEÑO DE UN HOMBRE LA ESPERANZA DE UN PUEBLO”
2012 - 2015



	<p>Mejorar las condiciones de las familias que presentan casos de violencia intrafamiliar y crear la cultura de la denuncia</p>	<p>A 31 de Dic de 2015, se han atendido el 100% de casos reportados</p>	<p>Tasa de casos de reporte de CFC de violencia intrafamiliar con apoyo profesional integral</p>	<p>x</p>	<p>Apoyar a familias con problemas de violencia intrafamiliar en terapias de rehabilitación personal y familiar</p>	<p>A 31 de Dic de 2015, se ha impreso material didáctico de 1.000 ejemplares acerca de casos de maltrato infantil, abuso sexual y violencia intrafamiliar con ruta de atención y mecanismos de denuncia</p>	<p>x</p>	<p>Número de cartillas acerca de los casos de maltrato infantil, ruta de atención y mecanismos de denuncia</p>
						<p>A 31 de Dic de 2015, se realizan 12 capacitaciones a docentes para identificar casos de maltrato infantil, ruta de atención y mecanismo de la denuncia</p>	<p>x</p>	<p>Número de capacitaciones a docentes para identificar casos de maltrato infantil, ruta de atención y mecanismo de la denuncia</p>
						<p>A 31 de Dic de 2015, se crea una red ciudadana e institucional para vigilar y atender con prontitud los casos de maltrato infantil</p>	<p>x</p>	<p>Número de redes creadas y fortalecidas para la vigilancia y atención a los menores con casos de maltrato infantil</p>
						<p>A 31 de Dic de 2015, se apoya a en procesos de rehabilitación personal y familiar con violencia familiar al 100% de casos reportados</p>	<p>X</p>	<p>Número de familias apoyadas en procesos de rehabilitación familiar</p>
						<p>A 31 de Dic de 2015, se establece una ruta de atención y respuesta ciudadana e institucional</p>	<p>X</p>	<p>Número de rutas de atención y respuesta ciudadana e institucional</p>
						<p>A 31 de Dic de 2015, se realizan 48 charlas en instituciones educativas y a través de las escuelas de familia acerca de la violencia intrafamiliar, la ruta de atención y mecanismo de la denuncia</p>	<p>X</p>	<p>Número de niños (as) y padres de familia capacitados en instituciones educativas a través de las escuelas de familia a cerca del maltrato intrafamiliar, ruta de atención y mecanismo de la denuncia</p>
						<p>A 31 de Dic de 2015, se hace un convenio interinstitucional para hogar transitorios de paso</p>	<p>X</p>	<p>Número de convenios interinstitucionales para el Hogar transitorio de paso</p>



“EL SUEÑO DE UN HOMBRE LA ESPERANZA DE UN PUEBLO”
2012 - 2015



							A 31 de Dic de 2015, se crea un red de hogares de paso en el municipio	X	Número de redes de hogares de paso en el municipio
							A 31 de Dic de 2015, se hace un convenio para Hogares sustitutos	X	Número de convenios para Hogares sustitutos
							A 31 de Dic de 2015, se apoya a en procesos de rehabilitación personal y familiar de los niños con abuso sexual al 100% de casos reportados	x	Número de familias apoyadas en procesos de rehabilitación familiar
							A 31 de Dic de 2015, se establece una ruta de atención y protocolo, y respuesta ciudadana e institucional	x	Número de rutas de atención y respuesta ciudadana e institucional
							A 31 de Dic de 2015, se realizan 48 charlas en instituciones educativas y a través de las escuelas de familia acerca del abuso sexual, la ruta de atención y mecanismo de la denuncia	x	Número de niños (as) y padres de familia capacitados en instituciones educativas a través de las escuelas de familia a cerca del abuso sexual, ruta de atención y mecanismo de la denuncia
							A 31 de Dic de 2015, se realizan 12 capacitaciones a docentes para identificar casos de abuso sexual, ruta de atención y mecanismo de la denuncia	x	Número de capacitaciones a docentes para identificar casos de abuso sexual, ruta de atención y mecanismo de la denuncia
							A 31 de Dic de 2015, se crea una red ciudadana e institucional para vigilar y atender con prontitud los casos de abuso sexual	x	Número de redes creadas y fortalecidas para la vigilancia y atención a los menores con casos de abuso sexual
La familia con menores de 6 años conoce y aplica pautas de crianza humanizada	Lograr que el 13% de casos reportados de paternidad irresponsable se reclamen y se reconozcan en beneficio de los	A 31 de Dic de 2015, el 100% de los casos reportados de paternidad irresponsable se reclamen y se reconozcan en	Tasa de reporte de casos de paternidad irresponsable beneficia a los niños (as)	x		Establecer mecanismos para el fortalecimiento y la restauración de los vínculos familiares	X	Número de programas de formación cultural dirigidos a padres de familia y responsables del cuidado con otros ejes del	
	Mejorar las condiciones de los niños que presentan casos de abuso sexual y crear la cultura de la denuncia	A 31 de Dic de 2015, se han atendido el 100% de casos reportados	Tasa de casos de reporte de CEC de abuso sexual con apoyo profesional integral	x		Apoyar a niños (as) y sus familias con problemas de violencia sexual en terapias de rehabilitación personal y familiar			