



DECRETO No 071

(Junio 8 de 2012)

POR EL CUAL SE ADOPTA EL PLAN DE DESARROLLO DEL MUNICIPIO DE ALBANIA – LA GUAJIRA “DESARROLLO SOCIAL” PARA EL PERÍODO CONSTITUCIONAL 2012 A 2015

LA ALCALDESA MUNICIPAL DE ALBANIA – LA GUAJIRA, en uso de sus atribuciones Constitucionales, artículo 315, y legales, especialmente las establecidas en la ley 136 de 1994, ley 152 de 1994, artículos 39 y 40 y

1

CONSIDERANDO:

1. Que el numeral 2 del artículo 313 de la Constitución Política establece que corresponde a los Concejos adoptar los correspondientes planes y programas de desarrollo económico y social;
2. Que el artículo 339 de la Constitución Política determina la obligatoriedad municipal en la adopción del plan de desarrollo;
3. Que el artículo 74 de la ley 136 de 1994 establece que el trámite y aprobación del plan de desarrollo municipal debe sujetarse a lo que disponga la ley Orgánica de planeación;
4. Que la ley orgánica del plan de desarrollo establece el procedimiento que deberá seguirse para la elaboración del plan de desarrollo y determina como fin, entre otros objetivos, el de garantizar el uso eficiente de los recursos y el desempeño adecuado de las funciones que corresponden al municipio;
5. Que el Proyecto de Plan de Desarrollo se remitió al concejo municipal el pasado 4 de mayo de 2011 por parte del Alcalde Encargado de la época Dr. **EMERSON PINTO CAMARGO**
6. Que el proyecto fue devuelto por el Honorable Concejo Municipal en una primera oportunidad sin el recibido correspondiente aduciendo que la carta de presentación de los objetivos generales del plan incluida en el cuerpo del proyecto no estaba firmada por la alcaldesa titular, situación que no quedo por escrito, lo que provoco que el documento en cuestión tuviese que ser remitió a la ciudad de Barranquilla lugar de convalecencia de la Alcaldesa titular que se encontraba en licencia por enfermedad para que se le recogiera la firma por lo que el Proyecto fue recibido oficialmente el 8 de mayo.
7. Que el proyecto fue devuelto nuevamente por observaciones que a criterio del ponente constituían observaciones de fondo, las cuales al ser revisadas por el Secretario de Planeación se pudo evidenciar que la calificación de las denominadas inconsistencias no era de fondo ya que se trataba de errores de transcripción que no estaban comprometiendo la estructura ni el fondo del Plan de Desarrollo. De lo anterior se dio

Desarrollo Social

Calle 4 N° 4- 18 Plaza Principal
Tel: (57+5) 7775110 - 57+5) 7775286
juridica@albania-laquajira.gov.co
www.albania-laquajira.gov.co



POR EL CUAL SE ADOPTA EL PLAN DE DESARROLLO DEL MUNICIPIO DE ALBANIA – LA GUAJIRA “DESARROLLO SOCIAL” PARA EL PERÍODO CONSTITUCIONAL 2012 – 2015

respuesta al concejo municipal remitiendo nuevamente el proyecto con las correcciones correspondientes.

8. Que a partir de allí el concejo tomo la decisión de no estudiar el proyecto presentado argumentando sin sustento alguno que el proyecto fue recibido el 6 de junio de 2012, de lo cual se dio también respuesta al honorable Concejo Municipal.

9. Que teniendo en cuenta lo establecido en la ley 152 de 1994, la Secretaria de Planeación Municipal, dependencia que lidero todo el proceso adelantado ante el Concejo Municipal, procedió a dar traslado de estos hechos a la oficina jurídica para lo de su competencia.

10. Que de conformidad con el artículo 40 de la ley 152 de 1994, una vez agotado el término del Concejo para adoptar el plan sin que se profiera tal decisión, el Alcalde puede adoptarlo por decreto, lo que en efecto se hace para que la gestión de la administración para el período 2012-2015 pueda desarrollarse dentro de los presupuestos allí establecidos.

11. Que conforme a lo anteriormente expuesto el despacho

DECRETA

ARTÍCULO PRIMERO.- ADOPCIÓN: ADOPTESE el Plan de Desarrollo “**DESARROLLO SOCIAL**” del Municipio de Albania – La Guajira para el Periodo Constitucional 2012 - 2015, cuyo texto es el siguiente:

PLAN DE DESARROLLO 2.012-2.015

DESARROLLO SOCIAL

ONEIDA RAYETH PINTO PEREZ
Alcaldesa Municipal
MUNICIPIO DE ALBANIA
DEPARTAMENTO DE LA GUAJIRA



CONCEJO MUNICIPAL

JOSE LORENZO PEREZ ARREGOCES

Presidente

RAUL DELUQUE ALARZA

Primer Vicepresidente

LUIS EDUARDO ARREGOCES

Segundo Vicepresidente

JUAN CARRILLO

BEIMAR ATENCIO

ZOBEIDA PEREZ

MILEYDIS RODRIGUEZ

NESTOR SAENZ

DAVID RAMBAL

LUIS ANGEL AMAYA

TAIRO CARRILLO SOLANO

JUAN CARLOS MENDEZ

CAMILO OJEDA

BERLINDA MARTINEZ ARREGOCES

Secretaria General

CONSEJO TERRITORIAL DE PLANEACIÓN

DANITZA BRITO

Presidente

ALFREDO PIMENTEL

Vicepresidente

BRENDA GUZMAN

Secretario(a)

MARY PAIPA

LUIS MIGUEL DIAZ

ALKIN ALVAREZ

NIDIA MADERO

MARIA AGUILAR

JULIA SALINAS

ALFONSO ANDRES MOLINA

MARIBETH BAQUERO

EMERIO GIL

DILIA SARMIENTO

CARMEN MENDOZA



GOBIERNO MUNICIPAL

ONEIDA RAYETH PINTO PEREZ

Alcaldesa Municipal

CARLOS ALBERTO ROMAN GUERRA

Secretario de Planeación

JOSE JULIO CANTILLO MENASES

Secretario Obras Públicas

ANGEL ANTONIO RODRIGUEZ

Secretario del Interior y Convivencia Ciudadana

CANDELARIA MESA

Secretaria de Educación

ALVARO BALLESTEROS MEDEROS

Secretario de Hacienda

EMERSON SEGUNDO PINTO

Secretario de Salud

GABRIEL SIERRA FERNANDEZ

Jefe de la Oficina Jurídica Municipal

LICETH AYALA SOLANO

Secretaria General

GEOVANNIS CERON

Secretario Privado

STIVEN CONTRERAS

Jefe de Recurso humano

Hilda Marín

Jefe Presupuesto

JOSE ANGEL NAVAS

Banco de Proyectos

ARTURO PINTO BOLIVAR

Interventor

EMERSON PAUL ARREGOCES

Jefe Control Interno

JUAN RAFAEL DUARTE

Estadísticas

SULMA GUZMAN

Secretaria

ASESORES DEL PLAN DE DESARROLLO:

ALBERTO ALVARADO

ASISTENCIA TÉCNICA

TEMA DE INFANCIA Y ADOLESCENCIA:

JAIRO RODRIGUEZ

ASESOR DEL DESPACHO



PRESENTACION

Materializar una propuesta de gobierno resulta gratificante, cuando percibes la posibilidad de alcanzar las metas propuestas, si bien es cierto existe hoy la incertidumbre de nuestra principal fuente de Ingresos, Las **REGALIAS**, que se redujeron a un 50%, no podemos más que propiciar las condiciones para desarrollar y aplicar al máximo nuestra capacidad de administración para lograr que lo prometido se cumpla. Dentro del objetivo primordial que es el bienestar de la gente, entendida como la totalidad de los habitantes de nuestro municipio, por ello mantendremos el esquema de darle importancia primordial al ser humano en cada una de sus etapas, para lograr el mejoramiento de su calidad de vida, en aspectos como el entorno, el ambiente natural y social, para obtener una sociedad que se desarrolle en espacios saludables, seguros, en donde el respeto y el amor al conciudadano sean la constante.

Con una visión fundamentalmente social este plan de desarrollo si bien es cierto debe enfocarse a suplir las necesidades básicas insatisfechas en cada uno de los diferentes sectores como salud, educación, saneamiento básico, etc. está dirigido específicamente al **Desarrollo Social de la Gente** por ello, mantendremos visible y medible, el impacto que en cada uno de los grupos que como personas conforman y convierten esta en una comunidad.

ONEIDA RAYETH PINTO PEREZ
Alcaldesa Municipal



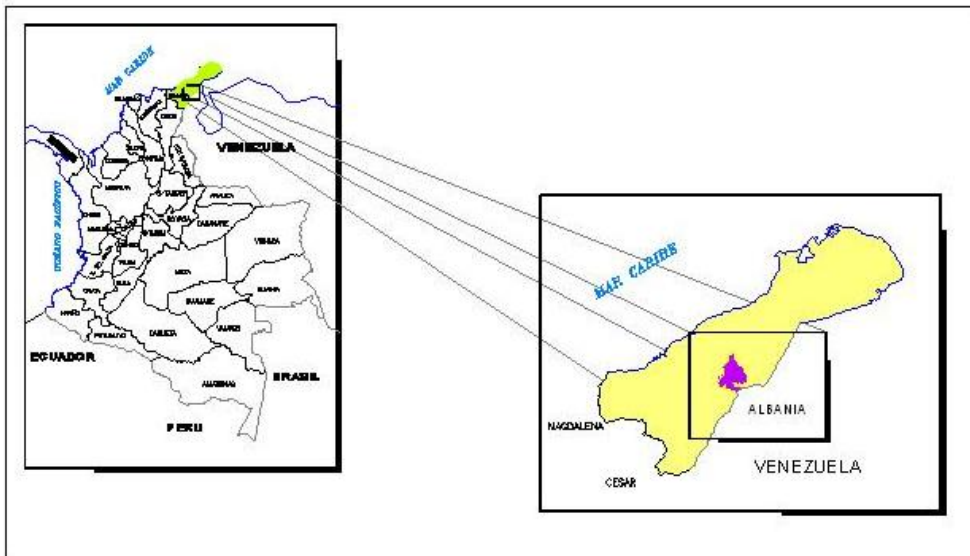
1. RECONOCIMIENTO INICIAL DEL TERRITORIO

1.1. ASPECTOS SOCIODEMOGRAFICOS

1.1.1.DISTRIBUCION GEOGRAFICA ESPACIAL

1.1.1.1LOCALIZACION Y EXTENSION

El municipio de Albania se encuentra ubicado en el Departamento de La Guajira, al norte de la República de Colombia, en la Costa Caribe Colombiana en su parte más septentrional, en la zona denominada Media Guajira, con un área de 425 kms cuadrados (Tomado del EOT) que abarca el 2.04% de la extensión total territorial Departamental (20.848 Km2) a una distancia de 72 Kms de Riohacha, la capital del departamento.



1.1.1.2.DIVISION POLITICO ADMINISTRATIVA

El municipio de Albania está integrado por cuatro (4) corregimientos a saber:

Cuestecita, Los Remedios, Porciosa y Ware waren.

Forman parte del territorio municipal Sesenta y siete (67) comunidades indígenas divididas por las zonas rurales dispersas de cada corregimiento, y se encuentran distribuidas de la siguiente manera:

Zona rural dispersa de cuestecitas: Arroz solo, Campo Herrera, Chivo Mono, La Sierrita, Manamon y Nueva América.

Zona rural dispersa de Los Remedios: La Horqueta, Piedra Amarilla, Y Tigre Pozo.

Zona rural dispersa de Porciosa: La Montaña, La Sierra, Marcelo Rancho, Paradero, Pitulumana 1, Pitulumana 2, y Santa Fe.

Zona rural dispersa de Ware Waren: Aipiapule, Amare, Anaichon, Asijushein, Canada, Caracoli, Carretamana, Damasco, Guanaparepo, Guasemal, Guayacanal 1, guayacanal 2, Iruaka, Itaka, Jararou, Jiyuichon, Juchimana, Jurimacal, Juyasirain, Kachutzao, Kaneguaka, Kanahaipa, Kapollamana, La Cruz, La Fortuna, Limoncito, Luhopu, Lumaka, Malirranquiru, Milagro, Nueva Esperanza, Orillamana, Palespan, Panchomana, Paraiso, Parrichon, Patsauarili, Perrancho, Pinsky, San Jose, Shiran, Suralat, Tekia, Troncomana, Urapa, Wairaschon, Wotton y Zapatamana.

En la Cabecera Municipal de Albania se ubican los siguientes barrios:

Desarrollo Social

Calle 4 N° 4- 18 Plaza Principal

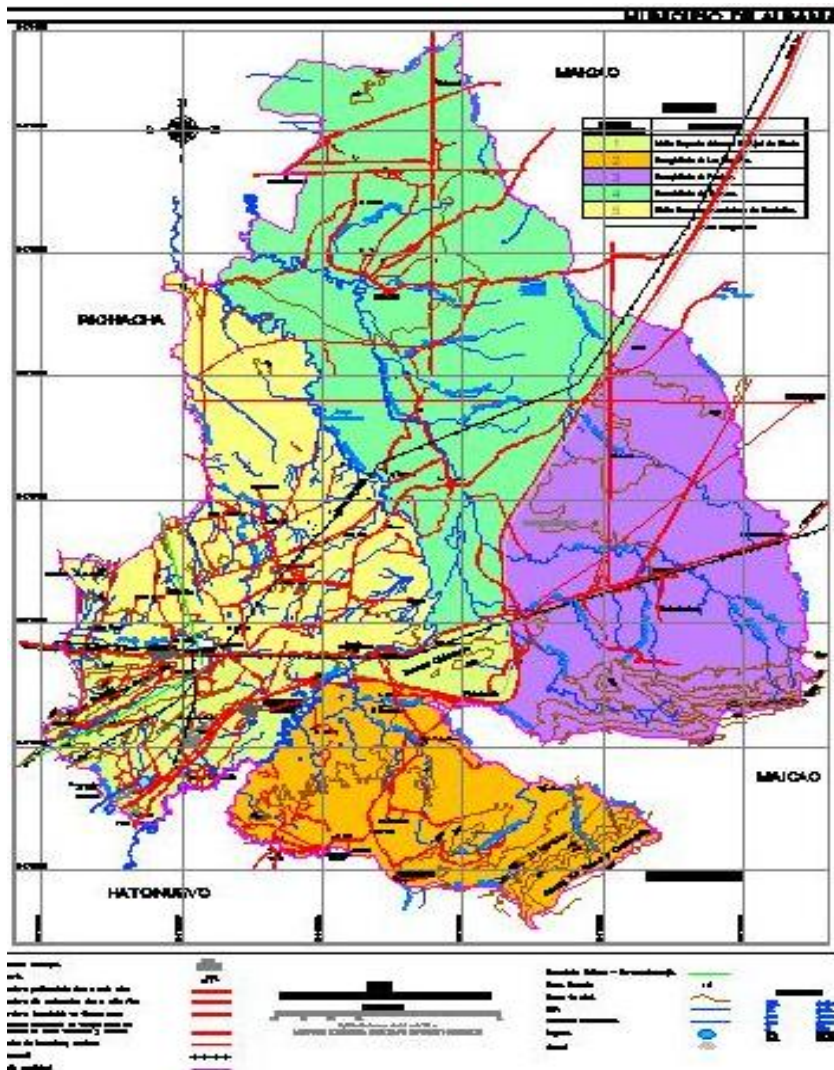
Tel: (57+5) 7775110 - 57+5) 7775286

juridica@albania-laquajira.gov.co

www.albania-laquajira.gov.co



El Silencio, 26 de Febrero, 7 de agosto, El Carmen, Villa Martín, El Molino, El Centro, el Divino Niño, Sergio Hernández, Villa One y Casas dúplex También forma parte de este territorio dos (2) resguardos indígenas: Una pequeña parte del Resguardo Indígena Wayúu de la Alta y Media Guajira (constituido mediante Resolución No. 015 del 28 de febrero de 1984, INCORA) y el Resguardo Indígena Wayúu Cuatro de Noviembre (constituido mediante Resolución No. 22 del 16 de mayo de 1995, INCORA)



1.1.1.3LIMITES Y CARACTERISTICAS GEOGRAFICAS

Limita por el norte con el Municipio de Riohacha y Maicao, por el sur con el Municipio de Hatonuevo, con el Municipio de Riohacha al oeste y con el Municipio de Maicao y la República de Venezuela al este.

Posee este municipio un clima cálido y una temperatura promedio de 28.5° C, una humedad relativa promedio del 72%, el valor promedio mensual de brillo solar es de 291 horas, la velocidad promedio del viento es de 6.3 m/seg.

En base a lo anterior podemos afirmar que el municipio posee un potencial eólico y solar que bien podría ser utilizado como fuente energética libre de polución para generación de electricidad, es una alternativa atractiva, que no ha sido aún considerada.

El Río Ranchería es la mayor fuente de agua del municipio con un caudal promedio mensual de 10.55 m/seg, es aprovechado para la provisión de aguas de



los caseríos cercanos a su cauce, como también es destacable el uso de esta agua para la explotación minera, en especial para el proyecto de el Cerrejón.

La microcuenca del arroyo El Salado presenta deterioro por deforestación (ceiba, caracolí, etc), este arroyo forma parte de la subcuenca de la quebrada Moreno, tributario de la cuenca del Río Ranchería.

El arroyo Tabaco nace en el Municipio de Barrancas y arrastra gran cantidad de sedimentos debido a la fuerte intervención y a la alta erosión que presenta.

Por otra parte en el Municipio de Albania, se forman diversidad de arroyos de escorrentía, algunos de los cuales reciben aportes de agua significativos como el arroyo La Puente y Bruno, que forman el Tirajoncito, el Sarumahana y el Kokomahana y, el Poroyko que sirve de límite con el Municipio de Maicao por el este. Por otra parte también está el arroyo Los Remedios.

También se destacan antiguos brazos del río ranchería que se llenan de aguas en las épocas de lluvias, como el conocido Yotomahana,

Lagunas: En el municipio se encuentra la laguna Amaree.

1.1.2.1. POBLACION

El Municipio de Albania según el censo 2005 para el 2011 cuenta con una población de 24.468 habitantes distribuidos de la siguiente forma:

En el área urbana existe una población de 12.266 habitantes, lo que constituye el 50.13% de la población total, y en la zona rural hay una población de 12.202 habitantes que corresponde al 49.87% del total de la población.

La población municipal discriminada en grupos quinquenales y por sexo la podemos analizar en las siguientes tablas y en el siguiente gráfico:

| Población por sexo y grupos de edad | | | |
|-------------------------------------|---------------|---------------|---------------|
| Edad en grupos quinquenales | Sexo | | |
| | Hombre | Mujer | Total |
| 0-4 Años | 1.708 | 1.630 | 3.338 |
| 5-9 Años | 1.497 | 1.404 | 2.901 |
| 10-14 Años | 1.454 | 1.358 | 2.812 |
| 15-19 Años | 1.289 | 1.186 | 2.475 |
| 20-24 Años | 1.255 | 1.128 | 2.383 |
| 25-29 Años | 1.144 | 1.011 | 2.155 |
| 30-34 Años | 983 | 874 | 1.857 |
| 35-39 Años | 740 | 698 | 1.438 |
| 40-44 Años | 666 | 624 | 1.290 |
| 45-49 Años | 569 | 530 | 1.099 |
| 50-54 Años | 566 | 457 | 1.023 |
| 55-59 Años | 354 | 248 | 602 |
| 60-64 Años | 214 | 152 | 366 |
| 65-69 Años | 122 | 94 | 216 |
| 70-74 Años | 115 | 105 | 220 |
| 75-79 Años | 91 | 91 | 182 |
| 80 Años o mas | 50 | 61 | 111 |
| Total | 12.817 | 11.651 | 24.468 |

Fuente: DANE Colombia

| Población Proyecciones DANE 2011 | | | |
|----------------------------------|---------------|---------------|---------------|
| Edades | Hombres | Mujeres | Total |
| 0-4 | 1.708 | 1.630 | 3.338 |
| 5-9 | 1.497 | 1.404 | 2.901 |
| 10-14 | 1.454 | 1.358 | 2.812 |
| 15-19 | 1.289 | 1.186 | 2.475 |
| 20-24 | 1.255 | 1.128 | 2.383 |
| 25-29 | 1.144 | 1.011 | 2.155 |
| 30-34 | 983 | 874 | 1.857 |
| 35-39 | 740 | 698 | 1.438 |
| 40-44 | 666 | 624 | 1.290 |
| 45-49 | 569 | 530 | 1.099 |
| 50-54 | 566 | 457 | 1.023 |
| 55-59 | 354 | 248 | 602 |
| 60-64 | 214 | 152 | 366 |
| 65-69 | 122 | 94 | 216 |
| 70-74 | 115 | 105 | 220 |
| 75-79 | 91 | 91 | 182 |
| 80 Y MÁS | 50 | 61 | 111 |
| Total | 12.817 | 11.651 | 24.468 |

Fuente: DANE Colombia

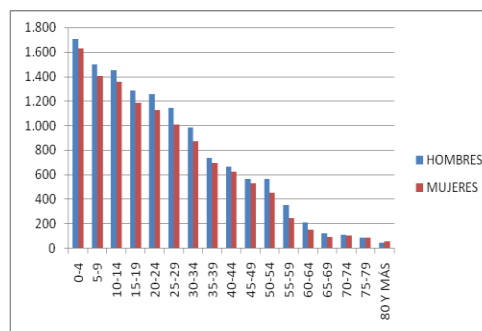
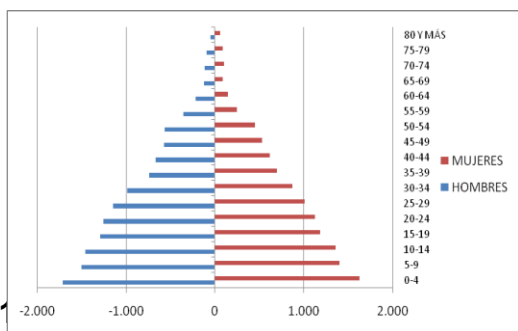
Desarrollo Social

Calle 4 N° 4- 18 Plaza Principal
Tel: (57+5) 7775110 - 57+5) 7775286
juridica@albania-laquajira.gov.co
www.albania-laquajira.gov.co



1.1.2.2. PIRÁMIDE POBLACIONAL

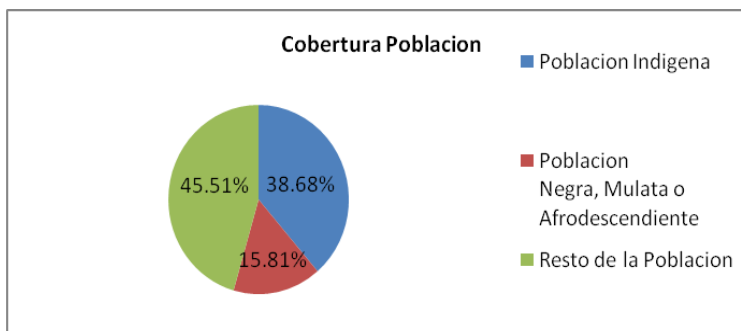
En el Municipio de Albania La Guajira la mayor concentración de la población se encuentra ubicada en el rango de edades de 0-4 años correspondiente a la primera infancia que representa el 13.64% (3.338) del total de la población, y la menor concentración se presenta en el grupo de edades de 80 y mas que corresponde al 0.45% (111) del total de la población, además podemos observar que en este rango de edades es donde el número de mujeres (61) supera en cantidades a los hombres (50).



El Municipio de Albania para el 2011 cuenta con una población indígena de 9.463 habitante que corresponde al 38,68% del total de la población, un 15,81% (3.869) habitantes a la población negra, mulata o afro descendiente, y 11.136 habitantes del resto de la población que representa el 45,51% del total de la misma.

| ITEM | TOTAL | PARTICIPACION % |
|---|--------|-----------------|
| Población Proyección DANE 2011 | 24.468 | |
| Población Indígena | 9.463 | 38,68 |
| Población Negra, Mulata o Afro descendiente | 3.869 | 15,81 |
| Resto de la Población | 11.136 | 45,51 |
| Total | | 100 |

Fuente: Proyección DANE



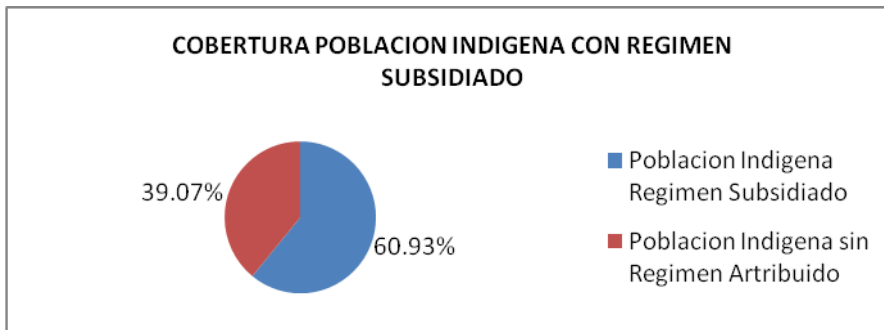
Del total de la población indígena (9.463), el 60,93% que representan 5.766 habitantes de esta etnia wayuu tienen régimen subsidiado; dando como resultado que el 39,07% (3.697) de este grupo no tienen ningún régimen atribuido.

| ITEM | TOTAL | PARTICIPACION % |
|--|-------|-----------------|
| Población Indígena | 9.463 | |
| Población Indígena Régimen Subsidiado | 5.766 | 60,93 |
| Población Indígena sin Régimen Atribuido | 3.697 | 39,07 |
| Total | | 100 |

Fuente: Régimen subsidiado Municipal

Desarrollo Social

Calle 4 N° 4- 18 Plaza Principal
Tel: (57+5) 7775110 - 57+5) 7775286
juridica@albania-laquajira.gov.co
www.albania-laquajira.gov.co



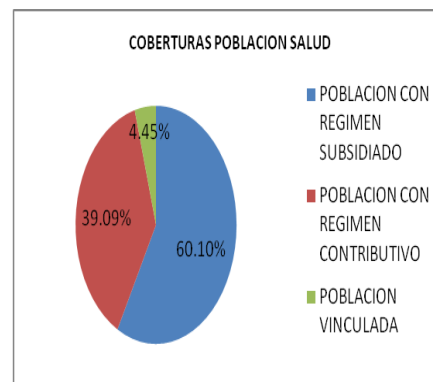
ASEGURAMIENTO

En el tema de aseguramiento se presenta una inconsistencia al calcular la distribución de la población, la proyección DANE a 2011 es de 24.468 habitantes, y al presentar la sumatoria del régimen subsidiado, régimen contributivo y la población vinculada sobrepasa el total de la población (25.360), este fenómeno se presenta a la hora de afiliar a los empleados al régimen contributivo en la empresa privada del Cerrejon, debido a que no realizan la depuración verificando si realmente dicho empleado pertenece al municipio de Albania.

1.1.3. COBERTURAS EN SALUD

| ITEM | POBLACION | PARTICIPACION % |
|------------------------------------|-----------|-----------------|
| PPROYECCION DANE 2011 | 24.468 | |
| POBLACION CON REGIMEN SUBSIDIADO | 14.706 | 60.10 |
| POBLACION CON REGIMEN CONTRIBUTIVO | 9.564 | 39.09 |
| POBLACION VINCULADA | 1.090 | 4.45 |

Fuente: Régimen subsidiado Municipal

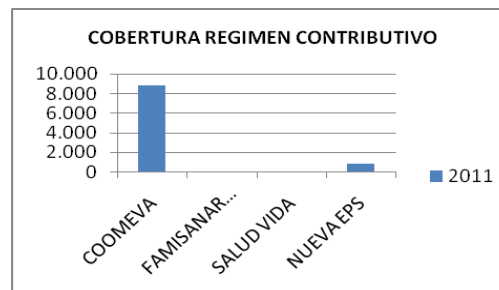


1.1.3.1 REGIMEN CONTRIBUTIVO

Dentro del régimen contributivo la mayor participación la tiene la EPS Coomeva con un 92% (8.799) del total de la población, seguido de la Nueva EPS con un 7,85% (751), además mostrando que la EPS de menor participación es Famisanar LTDA con 3 afiliados que representan el 0,03% del total de la población (9.564) afiliadas al régimen contributivo.

| EPS | POBLACION | PARTICIPACION % |
|----------------|-----------|-----------------|
| COOMEVA | 8.799 | 92 |
| FAMISANAR LTDA | 3 | 0.03 |
| SALUD VIDA | 11 | 0.12 |
| NUEVA EPS | 751 | 7.85 |
| TOTAL | 9.564 | 100 |

Fuente: Fosyga



Desarrollo Social

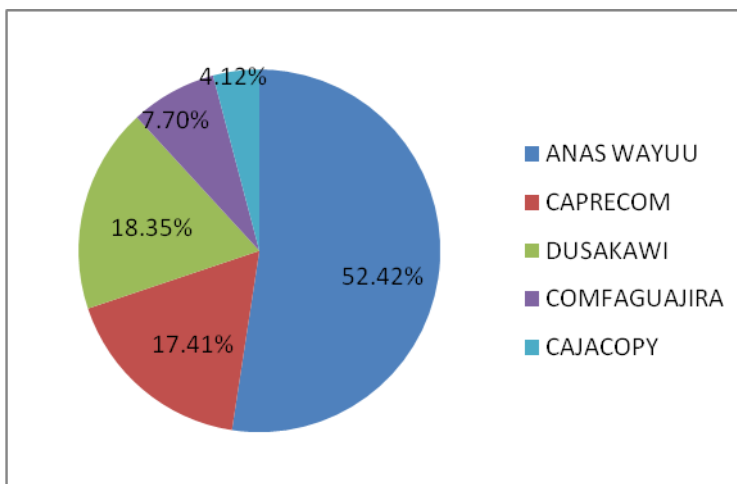
Calle 4 N° 4- 18 Plaza Principal
Tel: (57+5) 7775110 - 57+5) 7775286
juridica@albania-laquajira.gov.co
www.albania-laquajira.gov.co



1.1.3.2 REGIMEN SUBSIDIADO

Dentro del regimen subsidiado la mayor participacion la tiene Anas Wayuu con un 52,42% (7.709) del total de la poblacion, seguido de Dusakawi con un 18,35% (2.699), ademas mostrando que la administradora del regimen subsidiado de menor participacion es Cajacopy con 606 afiliados que representan el 4,12% del total de la poblacion (14.706) afiliadas al regimen subsidiado.

| ITEM | POBLACION | PARTICIPACION % |
|--------------|-----------|-----------------|
| ANAS WAYUU | 7.709 | 52,42 |
| CAPRECOM | 2.560 | 17,41 |
| DUSAKAWI | 2.699 | 18,35 |
| COMFAGUAJIRA | 1.132 | 7,70 |
| CAJACOPY | 606 | 4,12 |
| TOTAL | 14.706 | 100 |





RECONOCIMIENTO DEL TERRITORIO

| Dimensión de Desarrollo | componentes para caracterizar la población en el territorio | | | |
|--------------------------------|---|----------------------------------|--------|--|
| Poblacional | Tamaño | Urbano | 12.266 | |
| | | Rural | 12.202 | |
| | Crecimiento | Natalidad | 145 | |
| | | Mortalidad | 6 | |
| | Estructura | Infancia hombres | 1.791 | |
| | | Infancia Mujeres | 1.680 | |
| | | Adolescencia hombres | 1.690 | |
| | | Adolescencia Mujeres | 1.572 | |
| | | Juventud Hombres | 2.488 | |
| | | Juventud Mujeres | 2.244 | |
| | | Adulto mayor Hombres | 592 | |
| | | Adulto mayor Mujeres | 503 | |
| | | | | |
| | | Negra, mulata o Afrodescendiente | 3.869 | |
| | | Indígenas | 9.463 | |
| | | | | |
| | Discapacitados | 453 | | |
| | Desplazados | 1.527 | | |
| | Distribución | Albania | 12.804 | |
| | | Cuestecitas | 3.515 | |
| | | zona rural dispersa cuestecitas | 1.042 | |
| | | Los Remedios | 997 | |
| | | zona rural dispersa los Remedios | 441 | |
| Porciosa | | 739 | | |
| zona rural dispersa Porciosa | | 1.053 | | |
| Ware Waren | | 207 | | |
| zona rural dispersa Ware Waren | 3.668 | | | |

1.1.4 INFANCIA, ADOLESCENCIA Y JUVENTUD

Esencialmente para el grupo poblacional de infancia y adolescencia pueden distinguirse tres etapas, de acuerdo al ciclo de vida:

- Primera infancia: desde el embarazo hasta los cinco primeros años de vida.

Esta etapa a su vez comprende varias: el embarazo y el parto, el primer año (que es esencial para preservar la vida y desarrollarse bien), del segundo al cuarto año (que incluyen la llamada “educación inicial”) y los 5 años de edad (educación preescolar).

- Infancia: de los 6 a los 12 años.
- Adolescencia: de los 13 a los 17 años.

Suele dividirse entre los 13 a los 15 (etapa inicial de la adolescencia) y los 16-17 (etapa final de la adolescencia).

En tanto que la población joven está comprendida entre los 14 y 26 años de edad

El grupo poblacional de Infancia, Adolescencia y Juventud, integrado por los menores de 26 años, ha sido muy importante en el municipio ya que en 2008 representó el 60.49% del total de la población municipal, es decir 14.803 niños, niñas y jóvenes; la distribución por sexo muestra un leve predominio masculino con el 51.6%.

La distribución poblacional por edades simples la podemos analizar en la siguiente tabla:

| Población por sexo y grupos de edad | | | |
|-------------------------------------|---------------|---------------|---------------|
| Edad en grupos quinquenales | Sexo | | |
| | Hombre | Mujer | Total |
| 0-4 Años | 1.708 | 1.630 | 3.338 |
| 5-9 Años | 1.497 | 1.404 | 2.901 |
| 10-14 Años | 1.454 | 1.358 | 2.812 |
| 15-19 Años | 1.289 | 1.186 | 2.475 |
| 20-24 Años | 1.255 | 1.128 | 2.383 |
| 25-29 Años | 1.144 | 1.011 | 2.155 |
| 30-34 Años | 983 | 874 | 1.857 |
| 35-39 Años | 740 | 698 | 1.438 |
| 40-44 Años | 666 | 624 | 1.290 |
| 45-49 Años | 569 | 530 | 1.099 |
| 50-54 Años | 566 | 457 | 1.023 |
| 55-59 Años | 354 | 248 | 602 |
| 60-64 Años | 214 | 152 | 366 |
| 65-69 Años | 122 | 94 | 216 |
| 70-74 Años | 115 | 105 | 220 |
| 75-79 Años | 91 | 91 | 182 |
| 80 Años o mas | 50 | 61 | 111 |
| Total | 12.817 | 11.651 | 24.468 |

Fuente: DANE Colombia

| Población Proyecciones DANE 2011 | | | |
|----------------------------------|---------------|---------------|---------------|
| Edades | Hombres | Mujeres | Total |
| 0-4 | 1.708 | 1.630 | 3.338 |
| 5-9 | 1.497 | 1.404 | 2.901 |
| 10-14 | 1.454 | 1.358 | 2.812 |
| 15-19 | 1.289 | 1.186 | 2.475 |
| 20-24 | 1.255 | 1.128 | 2.383 |
| 25-29 | 1.144 | 1.011 | 2.155 |
| 30-34 | 983 | 874 | 1.857 |
| 35-39 | 740 | 698 | 1.438 |
| 40-44 | 666 | 624 | 1.290 |
| 45-49 | 569 | 530 | 1.099 |
| 50-54 | 566 | 457 | 1.023 |
| 55-59 | 354 | 248 | 602 |
| 60-64 | 214 | 152 | 366 |
| 65-69 | 122 | 94 | 216 |
| 70-74 | 115 | 105 | 220 |
| 75-79 | 91 | 91 | 182 |
| 80 Y MÁS | 50 | 61 | 111 |
| Total | 12.817 | 11.651 | 24.468 |

Fuente: DANE Colombia

Desarrollo Social

Calle 4 N° 4- 18 Plaza Principal
Tel: (57+5) 7775110 - 57+5) 7775286
juridica@albania-laquajira.gov.co
www.albania-laquajira.gov.co



Los organismos a nivel municipal, departamental y nacional que hacen presencia en el municipio a fin de garantizar los derechos de la infancia y la adolescencia, de restituirlos y de ejercerlos sin limitaciones son:

- El Alcalde Municipal
- El Consejo de Política Social Municipal
- La Secretaría de Educación y las Instituciones Públicas y Privadas
- La Secretaría de Salud y las EPS públicas y privadas
- El I.C.B.F.
- El Ministerio de la Protección Social
- La Registraduría Nacional
- La Procuraduría
- El Personero Municipal
- El Defensor del Pueblo
- La Comisaría de Familia

1.1.4.1 Situación de los derechos de la Infancia y la Adolescencia en el municipio de Albania

El plan de desarrollo departamental 2008 – 2011 La Guajira, “Seriedad y Compromiso” tiene como una de sus metas la puesta en marcha del Observatorio departamental de infancia, adolescencia y juventud. Para el logro de este objetivo se viene trabajando en la estructuración de un sistema de información que permita contar con información oportuna y confiable a nivel departamental y municipal, sobre la situación de los derechos de las niñas, niños y adolescentes que permita, entre otros, fundamentar la toma de decisiones con evidencias.

Con el fin de direccionar de manera eficiente y efectiva los recursos destinados a la inversión social, para impactar de manera positiva las problemáticas de mayor criticidad de este grupo poblacional en el departamento de La Guajira y específicamente, en cada uno de los quince municipios, es necesario conocer permanentemente la situación en la que están viviendo, teniendo en cuenta las diferencias que se presentan por ciclo vital, grupos étnicos, género, territorio (cabecera municipal, centro poblado, rural disperso) y condiciones socioeconómicas. Para ello se han priorizando unos indicadores que den cuenta del contexto territorial en el que viven y otros que indiquen cómo es la situación de sus derechos.

Basados en la información recopilada, la actual administración departamental ha querido entregar a los nuevos dignatarios un instrumento de información cuantitativa y cualitativa que sirva de base en la incorporación en los planes de desarrollo programas, proyectos y acciones encaminados a mejorar las condiciones de vida de nuestras niñas, niños y adolescentes.



1.1.4.2 Argumentos Normativos

En concordancia con lo consagrado en el artículo 204 de la ley 1098 de 2006 o código de la infancia y la adolescencia, el Presidente, los gobernadores y los alcaldes son los responsables del diseño, implementación y evaluación de las políticas públicas de infancia y adolescencia en los ámbitos nacional, departamental, distrital y municipal. Su responsabilidad es indelegable, conlleva a la rendición pública de cuentas y su incumplimiento es sancionado disciplinariamente como causal de mala conducta.

1.1.4.3 Argumentos Legales

Los derechos de las niñas y de los niños son fundamentales y prevalecen sobre los derechos de los demás. El Estado, la familia y la sociedad son corresponsables en su garantía.

1.1.4.4 Argumentos Poblacionales

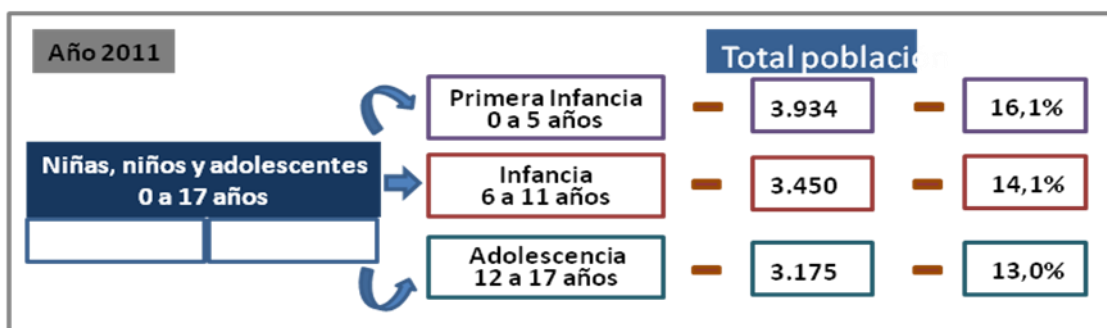
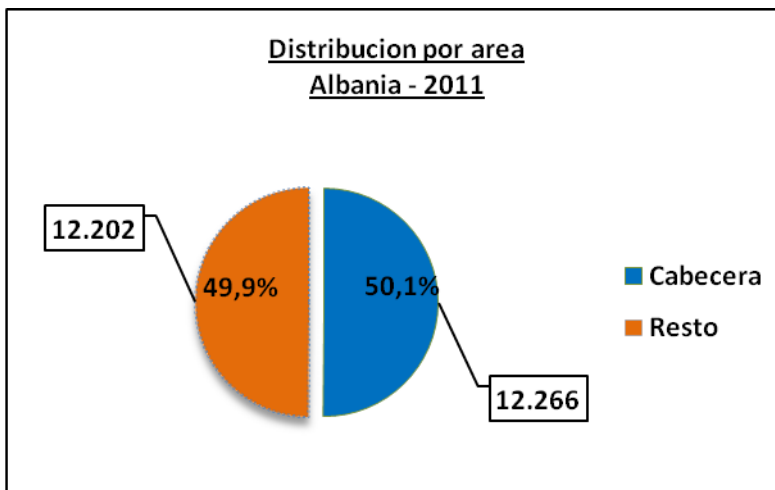
Distribución de la población para el año 2011

Para el año 2011, el 60.5% de la población del municipio de Albania oscila entre los 0 y 26 años. Donde la juventud (14 a 26 años), es el grupo con mayor representatividad poblacional con una proporción de 6.290 lo que corresponde al 42,5% del total de la población hasta 26 años y el 25,7% del total de la población, le sigue el grupo de la primera infancia con 3.934 niñas y niños, que representa el 26,5% de la población menor de 26 años.

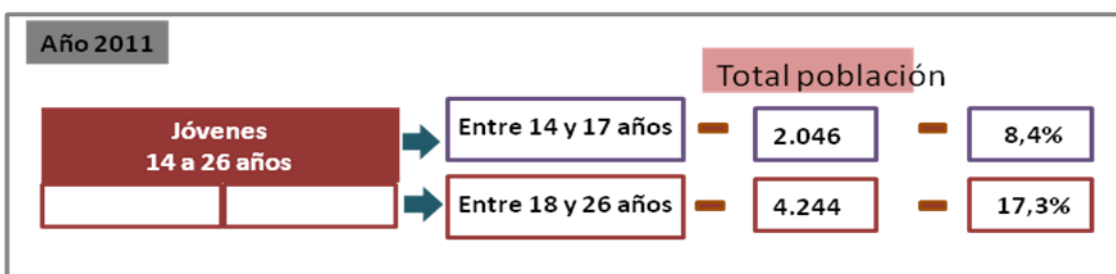
Las iniciativas y decisiones políticas - sociales y la distribución del gasto publico social en el municipio deben responder a proyectos inmersos en la política pública, que atiendan necesidades y prioridades de acuerdo a los ciclos de vida, como juventud y primera infancia, que propendan por lograr impactos positivos en su calidad de vida, mediante la garantía efectiva de derechos. Pero sin desatender los otros ciclos de vida como son infancia y adolescencia.



Fuente: Proyecciones de población DANE – Agosto 2011



Fuente: Proyecciones de población DANE – Tomado Agosto 2011



Fuente: Proyecciones de población DANE – Tomado Agosto 2011

• **Distribución Étnica**

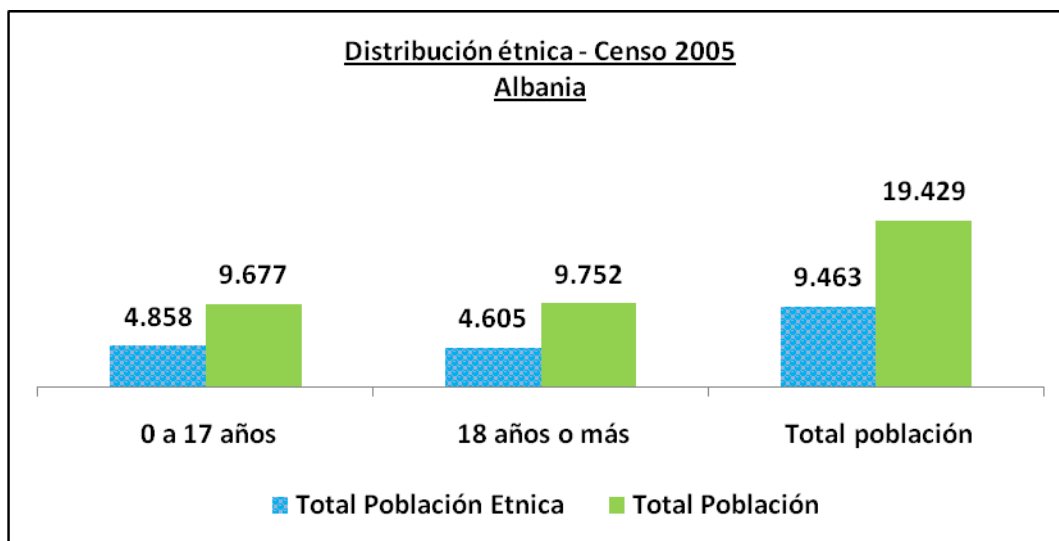
En el municipio de Albania el 79%, es decir 19.429 personas pertenecen a grupos étnicos. De estas 19.429 personas, 3.869 es población negra, mulata o afro descendiente y 9.463 es población indígena, se observa que el mayor peso de la población étnica está representada en el grupo indígena, con un 38,6% del total de la población del municipio con mayor concentración en la población de 0 a 17 años.

Desde el enfoque de derechos, la oferta institucional del municipio de Albania en torno al diseño y la formulación de los programas y servicios dirigidos a la atención integral, debe priorizar este grupo poblacional, respetando su condición etno-cultural, afianzando sus usos y costumbres, fortaleciendo su cultura.

Desarrollo Social



| Distribución étnica - Municipio de ALBANIA Censo 2005 – DANE | | | | | | |
|---|--------------|---|---|------------------------------|--------------------|---|
| | Indígena | Negro (a), mulato, afrocolombiano | Raizal de San Andrés y Providencia | Total Población Étnica | Total Población | % Población étnica por rango de edad |
| 0 a 17 años | 3.407 | 1.450 | 1 | 4.858 | 9.677 | 50,2% |
| 18 años o más | 2.185 | 2.419 | 1 | 4.605 | 9.752 | 47,2% |
| Total población | 5.592 | 3.869 | 2 | 9.463 | 19.429 | 48,7% |



1.1.4.5 Argumentos Éticos

La razón de ser del Estado es garantizar los derechos y libertades de todas las personas. En el contexto que enfrenta el país, en términos de riesgos económicos, sociales y ambientales, la inversión en la infancia se convierte en la única opción que tenemos para lograr una renovación del país.

1.1.4.6 Argumentos relacionados con el desarrollo humano

El desarrollo humano concebido como la sumatoria de condiciones que se deben garantizar en salud, nutrición, educación, el desarrollo social y el desarrollo económico. Por tanto la educación inicial aporta grandes efectos para el desarrollo escolar y académico y es determinante tanto para el desarrollo humano como económico.

En el contexto que enfrenta el país, en términos de riesgos económicos, sociales y ambientales, la inversión en la infancia se convierte en la única opción que tenemos para lograr una renovación del país, por lo tanto ofrecen las mayores tasas de retorno en la inversión en capital humano.

Desarrollo Social

Calle 4 N° 4- 18 Plaza Principal
Tel: (57+5) 7775110 - 57+5) 7775286
juridica@albania-laquajira.gov.co
www.albania-laquajira.gov.co



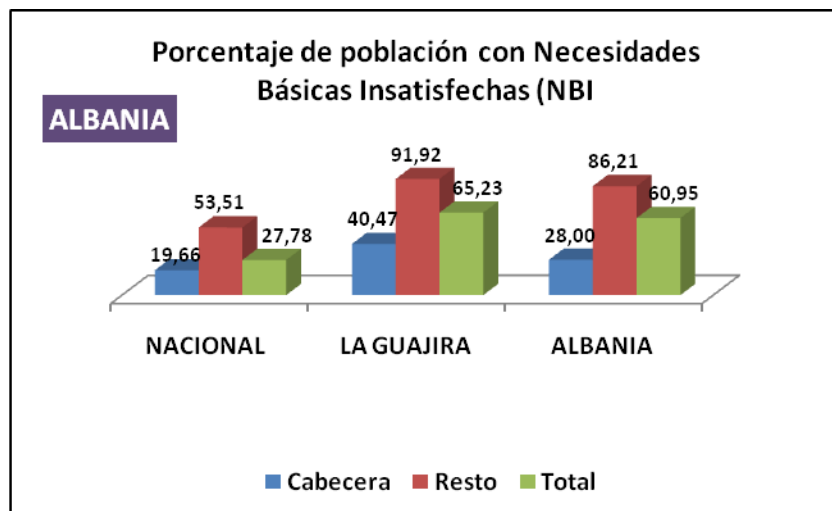
1.1.4.7 Argumentos Científicos

El cerebro humano a los 6 años posee ya el tamaño que tendrá el resto de la vida, por tanto es altamente determinante para las posibilidades de desarrollo del individuo el cual depende de una nutrición y alimentación equilibrada, vinculación afectiva con sus padres, lo cual favorece el aprendizaje y la salud física, mental y emocional en su vida adulta.

- **Necesidades Básicas Insatisfechas**

El método NBI se basa en la identificación de un nivel mínimo de satisfacción de necesidades básicas que permiten dimensionar la pobreza a través de indicadores estructurales agregados como: hacinamiento, vivienda inadecuada, servicios insuficientes (agua y saneamiento), baja educación y dependencia económica.

| | Personas en NBI | | |
|------------|-----------------|----------|----------|
| | Cabecera | Resto | Total |
| | Prop (%) | Prop (%) | Prop (%) |
| NACIONAL | 19,66 | 53,51 | 27,78 |
| LA GUAJIRA | 40,47 | 91,92 | 65,23 |
| ALBANIA | 28,00 | 86,21 | 60,95 |



Fuente: Planeación departamental

El índice de Necesidades Básicas Insatisfechas en el Departamento de La Guajira, supera en un 37.45% el promedio nacional, situación esta que se refleja en el municipio de Albania, el cual si bien el NBI está por debajo del promedio Departamental en un 5%, supera el promedio nacional en 33.17%.

Algunos datos sobre las condiciones de vida de las niñas, niños y adolescentes en el municipio de Albania

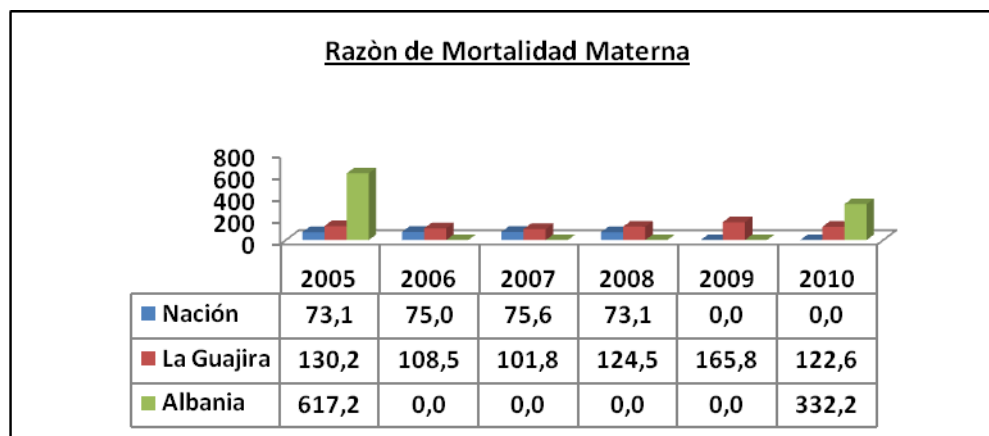
Desarrollo Social

Calle 4 N° 4- 18 Plaza Principal
Tel: (57+5) 7775110 - 57+5) 7775286
juridica@albania-laquajira.gov.co
www.albania-laquajira.gov.co

| Algunos indicadores sobre la situación de los derechos de las niñas, niños y adolescentes en el municipio | | | | | |
|---|----------|--------------|------------------|--|--|
| Ciclo Vital | | | Política Pública | | Indicador |
| Primera Infancia | Infancia | Adolescencia | Categoría | Objetivo | |
| X | | | Existencia | Todos Vivos | Muertes maternas |
| X | | | | | Tasa de mortalidad infantil |
| X | | | | Ninguno Desnutrido | Bajo peso al nacer |
| X | X | X | | | Nutrición |
| X | | X | | Todos Saludables | Embarazo en adolescentes |
| X | | | | | Coberturas de vacunación |
| X | X | | | | Cinco primeras causas de morbilidad |
| X | X | X | | | Cobertura de acueducto y alcantarillado y calidad del agua |
| X | X | X | Desarrollo | Ninguno sin Educación | Cobertura neta de Educación |
| X | X | X | Ciudadanía | Todos registrados | |
| X | X | X | Protección | Ninguno maltratado, abusado o víctima de conflicto interno generado por grupos al margen de la ley | Maltrato infantil |
| X | X | X | | | Abuso sexual |
| X | X | X | | | Desplazamiento |

Razón de Mortalidad Materna

Definición: para un periodo de tiempo específico, relación que existe entre el número de mujeres que mueren durante el embarazo o en los 42 días siguientes a su terminación y el número de nacidos vivos durante el mismo periodo. Indica por cada 100.000 nacidos vivos, el número de mujeres que fallecen durante su periodo de embarazo, parto ò puerperio, independientemente de la duración del embarazo.



En el año 2008 la razón de mortalidad materna en el país estaba estimada en 73,1 por cada 100.000 nacidos vivos, según este parámetro se observa que para el año 2010 el departamento de La Guajira supera dicha cifra en 49,5. Mientras que el municipio de Albania para el año 2010 supera a la nación en 248,9 y al departamento en 199,4. En el año 2010, el municipio de Albania se coloca en el puesto tercero a nivel departamental en este indicador; es decir por cada 100.000 nacidos vivos mueren 332.

Este análisis nos permite inferir que la situación tanto a nivel departamental como del municipio de Albania requiere una intervención integral e inmediata, para ello se ha formulado la política pública para la reducción de la morbilidad y mortalidad materno-perinatal en el departamento de La Guajira, la implementación efectiva de

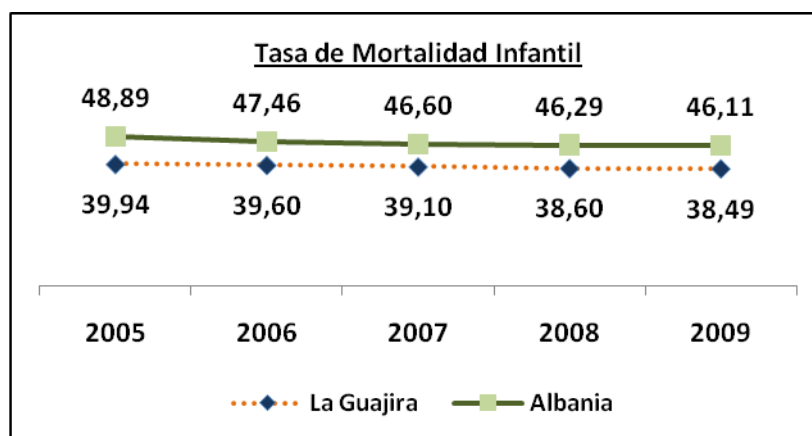
Desarrollo Social

esta política debe estar encaminada a lograr reducir en el año 2015 la razón de mortalidad materna en Colombia a 45 por cada 100.000 nacidos vivos, según meta establecida en los Objetivos de Desarrollo del Milenio.

Tasa de mortalidad infantil - Tasa de mortalidad en menores de 1 año.

Definición: Para un período de tiempo específico, relación que existe entre el número de muertes de niños, niñas menores de un año y el número de nacidos vivos. Indica el número de defunciones ocurridas de menores de un año por cada 1.000 nacidos vivos, en un período de tiempo determinado.

| Tasa de Mortalidad Infantil | | | | | |
|-----------------------------|-------|-------|-------|-------|-------|
| Año | 2005 | 2006 | 2007 | 2008 | 2009 |
| La Guajira | 39,94 | 39,60 | 39,10 | 38,60 | 38,49 |
| Albania | 48,89 | 47,46 | 46,60 | 46,29 | 46,11 |



Fuente: Secretaria Departamental de Salud

- La tendencia de la mortalidad infantil a nivel departamental y del municipio de Albania, registra en su comportamiento desde el año 2005 hasta el año 2009 una leve disminución, pero las mismas siguen siendo altas con respecto a la tasa nacional calculada para el quinquenio 2005 – 2010 en 16 por mil; se observa que el departamento y el municipio de Albania registran tasas que duplican la tasa nacional en el mismo periodo de tiempo.

Esta situación altamente preocupante demanda:

1. La implementación y el fortalecimiento de programas de salud materno infantiles continuos, con profesional especializado.
2. La aplicación de intervenciones eficaces y técnicamente idóneas a través de programas como el Programa Amplia de Inmunización (PAI) y estrategias como Instituciones Amigas de la Mujer y la Infancia (IAM) y Atención Integral a Enfermedades Prevalentes de la Infancia (AIEPI).
3. Mejoramiento del desarrollo socioeconómico: de la educación de la mujer; de los ingresos de las familias; de las condiciones ambientales (agua potable, saneamiento básico, vivienda); de los servicios de salud y la nutrición de las gestantes y de la infancia.

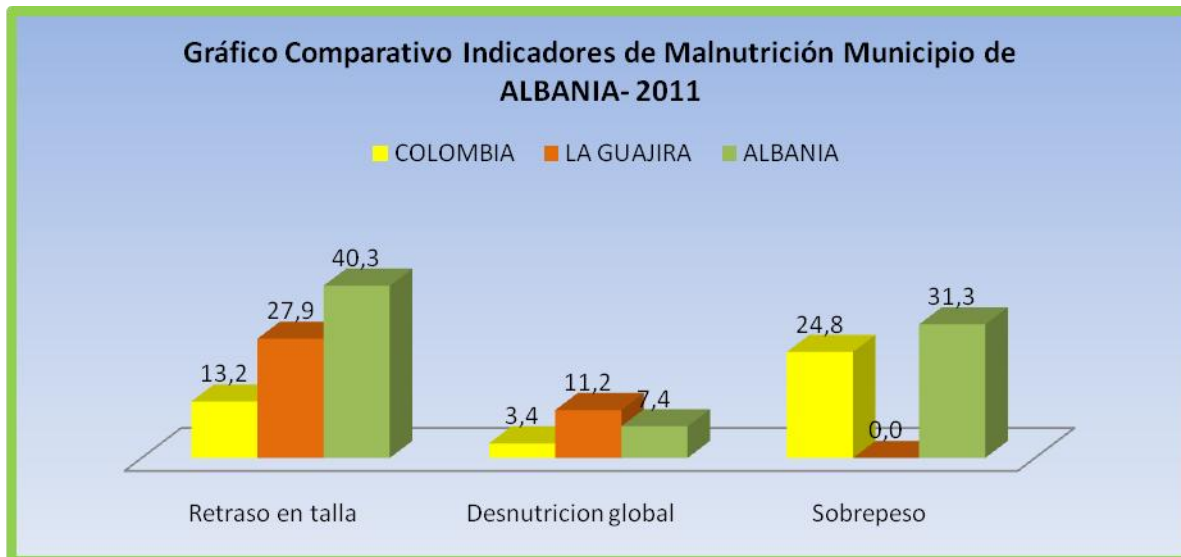
Desarrollo Social

Calle 4 N° 4- 18 Plaza Principal
Tel: (57+5) 7775110 - 57+5) 7775286
juridica@albania-laquajira.gov.co
www.albania-laquajira.gov.co



Según el plan nacional de desarrollo “**PROSPERIDAD PARA TODOS**” 2010 – 2014, la línea base nacional de la mortalidad infantil (año 2009) fue de 20,6 y la meta al año 2014 es reducirla al 17,5%

SITUACION NUTRICIONAL EN MENORES DE CINCO AÑOS



Fuente: SSN Regional La Guajira 2011

Según el plan nacional de desarrollo “**PROSPERIDAD PARA TODOS**” 2010 – 2014, la línea base nacional de la desnutrición crónica en menores de cinco años (año 2009) fue de 13,2% y la meta al año 2014 es reducirla al 8,0%

La información reportada para el municipio de ALBANIA corresponde a una muestra de 4917 niños y niñas menores de cinco años beneficiarios de los programas del Instituto Colombiano de Bienestar Familiar, los cuales son valorados al iniciar su atención y se les realiza seguimiento trimestral, para efectos de la presentación se toman los datos del tercer trimestre del 2011; la información referida del Departamento y la Nación corresponde a los datos arrojados por la Encuesta Nacional de Salud y Nutrición ENSIN 2010.

El porcentaje de retraso en crecimiento para Colombia es de 13,2%, considerado a nivel internacional como una prevalencia baja. No obstante esta cifra es duplicada por el departamento de La Guajira y casi triplicada por el Municipio de ALBANIA. Cifra que nos coloca bastante alejados de cumplir con la meta propuesta para el 2015 por el país, en el Objetivo de Desarrollo del Milenio de erradicar la pobreza extrema y el hambre (desnutrición crónica en niños menores de cinco años: 8,0%).

La prevalencia más alta de desnutrición global dentro del territorio nacional se encuentra en La Guajira (11,2%), comportamiento igual presenta el municipio, lo cual coloca de manifiesto el incumplimiento de la meta propuesta para el 2015 por el país en el Objetivo de Desarrollo del Milenio de erradicar la pobreza extrema y el hambre (desnutrición global en niños menores de cinco años: 2,6%).

En cuanto a la prevalencia de sobrepeso es alarmante la cifra del municipio de ALBANIA la cual sobrepasa considerablemente la referida por la ENSIN 2010 para la Nación.

Desarrollo Social

Calle 4 N° 4- 18 Plaza Principal
Tel: (57+5) 7775110 - 57+5) 7775286
juridica@albania-laquajira.gov.co
www.albania-laquajira.gov.co



ESTADO NUTRICIONAL POR GRUPO ETAREO - MUNICIPIO DE ALBANIA

| ESTADO NUTRICIONAL PESO/TALLA | Desnutrición aguda | Sobrepeso |
|-------------------------------|--------------------|-----------|
| MENOR DE 1 AÑO | 15.1 | 22.0 |
| 1 - 2 AÑOS | 12.9 | 35.4 |
| MAYOR DE 2 A 5 AÑOS | 12.1 | 45.2 |

Fuente: SSN Regional La Guajira 2011

La prevalencia de desnutrición aguda es mayor en el grupo etáreo de menores de un año, situación inversa ocurre con la prevalencia de sobrepeso, la cual es mayor en grupo etáreo de 2 a 5 años. Información que permite deducir la atención prenatal precaria, baja tasa de lactancia materna, inadecuada utilización del tiempo libre.

Esta situación convoca a los entes territoriales a tomar decisiones de manera inmediata entorno a garantizar a la población acciones que permitan impactar de manera positiva dichas problemática entre las que se resaltan:

- Programas de complementación alimentaria dirigida a madres gestantes y lactantes.
- Promoción de la Lactancia materna.
- Programas de Promoción de Hábitos Alimentarios saludables.
- Programas de Promoción de Aprovechamiento del tiempo libre en actividades físicas.

EMBARAZOS EN ADOLESCENTES

| GUAJIRA | 2008 | 2009 |
|---|--------|-------|
| Total nacimientos | 12.821 | 12701 |
| Número de niñas y niños nacidos de madres entre: | | |
| 10 y 14 años de edad | 136 | 136 |
| 15 y 19 años de edad | 2.444 | 2556 |
| Total 10 a 19 años de edad | 2.580 | 2692 |
| Porcentaje de niñas, niños nacidos de madres entre los 10 y 19 años de edad | 20,1% | 21,2% |

| Número de niñas y niños nacidos de madres entre los 10 y 19 años de edad | | |
|--|------|------|
| ALBANIA | 2008 | 2009 |
| Total nacimientos | 338 | 372 |

Desarrollo Social

Calle 4 N° 4- 18 Plaza Principal
Tel: (57+5) 7775110 - 57+5) 7775286
juridica@albania-laquajira.gov.co
www.albania-laquajira.gov.co

| Niñas y niños con bajo peso al nacer | | | | | | |
|--------------------------------------|------------------------------|--------|--------|--------|--------|--------|
| | Año | 2005 | 2006 | 2007 | 2008 | 2009 |
| La Guajira | Total nacidos vivos | 11.447 | 12.250 | 12.276 | 12.821 | 12.701 |
| | Total con bajo peso al nacer | 863 | 876 | 1.039 | 1.139 | 1.030 |
| | % bajo peso | 7,5% | 7,2% | 8,5% | 8,9% | 8,1% |
| Albania | Total nacidos vivos | 259 | 257 | 290 | 338 | 372 |
| | Total con bajo peso al nacer | 13 | 13 | 33 | 29 | 39 |
| | % bajo peso | 5,0% | 5,1% | 11,4% | 8,6% | 10,5% |

| | | |
|---|-------|-------|
| Número de niñas y niños nacidos de madres entre: | | |
| 10 y 14 años de edad | 6 | 5 |
| 15 y 19 años de edad | 85 | 87 |
| Total 10 a 19 años de edad | 91 | 92 |
| Porcentaje de niñas, niños nacidos de madres entre los 10 y 19 años de edad | 26,9% | 24,7% |

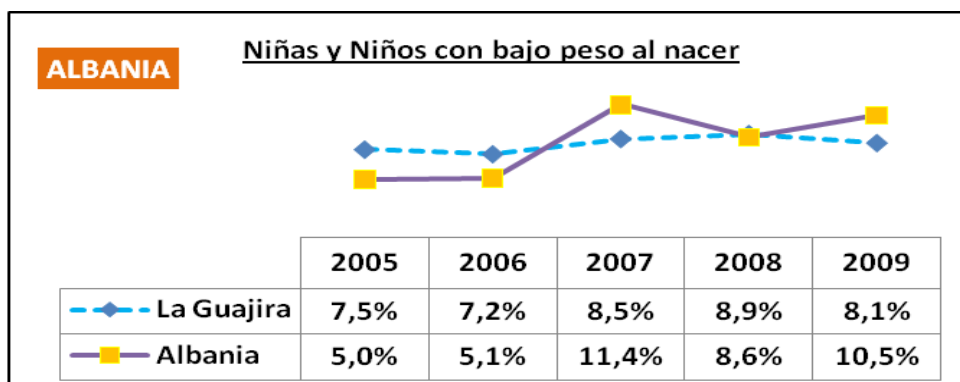
FUENTE: Estadísticas Vitales – DANE

En el año 2010 a nivel departamental se registraron 7.552 embarazos en adolescentes, de las cuales el municipio de Albania reporta 64 casos.

Según el plan nacional de desarrollo “PROSPERIDAD PARA TODOS” 2010 – 2014, la línea base nacional de embarazos en adolescentes (año 2009) fue de 20,5% y la meta al año 2014 es reducirla al 15,0%

Bajo Peso al Nacer

Este indicador se mide por la prevalencia de bajo peso al nacer (peso inferior a 2.500 gramos) por 100 nacidos vivos



En el departamento en el periodo comprendido entre el año 2005 a 2009 se observa un alto porcentaje de bajo peso al nacer, con cifras que superan la cifra nacional; en cuanto al comportamiento en los municipios durante el mismo periodo de tiempo, encontramos que Riohacha, Dibulla, San Juan del Cesar, La Jagua de Pilar, Manaure, Uribía, Hatonuevo, Albania y Fonseca, muestran cifras

Desarrollo Social

Calle 4 N° 4- 18 Plaza Principal
Tel: (57+5) 7775110 - 57+5) 7775286
juridica@albania-laquajira.gov.co
www.albania-laquajira.gov.co



superiores al promedio departamental y nacional, lo que evidencia la falencia en la calidad de la prestación del servicio de atención en los controles prenatales por parte de los prestadores, influye también aspectos como: el nivel educativo de las gestantes y que sea prime gestantes(adolescentes), la falta de recursos económicos y el aumento de la urbanización por población en condición de desplazamiento.

Ante esta situación se crea la necesidad por parte de los tomadores de decisión de destinar esfuerzos y recursos para favorecer el desarrollo de las niñas y los niños menores de 6 años; esta inversión es la que tiene mayores retornos sociales que se verán a largo plazo, en el transcurso de sus vidas y de las generaciones siguientes. Garantizar una atención integral en primera infancia, es una oportunidad única para impulsar el desarrollo humano de una sociedad.

Cinco Primeras Causas de Morbilidad

Analizando las primeras cinco causas de morbilidad en niñas y niños menores de cinco años, en el municipio de Albania, durante el 2010, el mayor número de casos se registra en: Rinofaringitis aguda o resfriado común con 136.

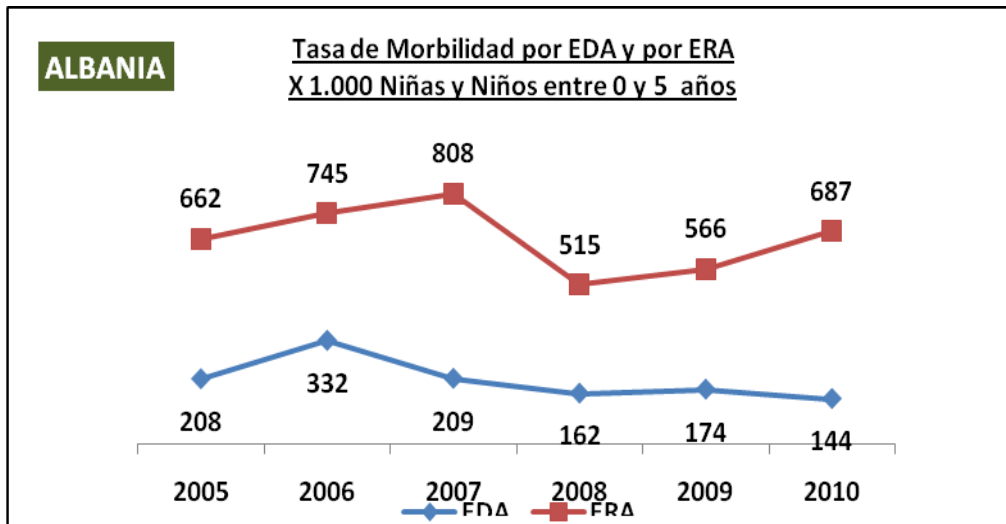
| Cinco primeras causas de morbilidad de niñas y niños entre los 0 y 5 años - Año 2010 | | | | | | |
|--|--------------|--|---|---|---|--|
| | | 1 | 2 | 3 | 4 | 5 |
| La Guajira | Causas | Rinofaringitis aguda (resfriado común) | diarrea y gastroenteritis de presunto origen infecciosa | otros síntomas y signos generales especificados | Fiebre, no especificada | Infección aguda de las vías respiratorias superior |
| | No. de casos | 3.266 | 2.066 | 1.640 | 1.084 | 554 |
| Albania | Causas | Rinofaringitis Aguda (Resfriado Común) | Fiebre, No Especificada | Diarrea y Gastroenteritis de presunto origen infeccioso | Infección aguda no especificada de las vías respiratorias | Nausea y Vomito |
| | No. de casos | 136 | 123 | 74 | 57 | 37 |

Fuente: SIVIGILA - Secretaria de Salud Departamental

Desarrollo Social

Calle 4 N° 4- 18 Plaza Principal
Tel: (57+5) 7775110 - 57+5) 7775286
juridica@albania-laquajira.gov.co
www.albania-laquajira.gov.co

Tasa de Morbilidad por EDA y ERA



Número de casos de de Niñas y Niños entre 0 y 5 años con Enfermedad Diarreica Aguda(EDA) Y Enfermedad Respiratorias Agudas(ERA)

| ALBANIA | 2005 | 2006 | 2007 | 2008 | 2009 | 2010 |
|---------|------|-------|------|------|------|------|
| EDA | 748 | 1.207 | 770 | 603 | 661 | 559 |
| ERA | 2377 | 2706 | 2972 | 1921 | 2144 | 2665 |

Fuente: Secretaría de Salud Departamental

Coberturas de Vacunación

| 2010 | Cobertura de vacunación en niñas y niños menores de 1 año | | | | | |
|------------|---|---------------|---------------|--------------|---------------|---------------------|
| | POLIO (3 dosis) | DPT (3 dosis) | BCG (1 dosis) | HB (3 dosis) | HiB (3 dosis) | Rotavirus (2 dosis) |
| Nacional | 88% | 87.9% | 83.5% | 87.9% | 87.9% | 74.1% |
| Albania | 97,2% | 97,2% | 56,7% | 97,2% | 97,2% | 73,7% |
| La Guajira | 87.2% | 87.2% | 63.4% | 87.1% | 87.2% | 42.8% |

| 2010 | Cobertura de vacunación en niñas y niños de 1 año | | | | | |
|------------|---|---------------------------|------------------------------|----------------------|--------------------|-----------------------------|
| | Triple Viral (1 dosis) | Fiebre Amarilla (1 dosis) | Neumococo 12 meses (3 dosis) | Polio (1er refuerzo) | DPT (1er refuerzo) | triple Viral (1er refuerzo) |
| Nacional | 88.5% | 78.6% | 21,7% | 80.1% | 79.7% | 74.4% |
| Albania | 120,1% | 113,0% | 0,0% | 118,8% | 118,8% | 71,4% |
| La Guajira | 73.2% | 59.5% | 4.5% | 67% | 66.6% | 48.7% |

Cobertura de acueducto y alcantarillado y calidad del agua

En cuanto a la cobertura de acueducto y alcantarillado en el municipio de Albania, desde el año 2007 al 2010 se observa un aumento en la cobertura del servicio de acueducto, pasando de un 80% en el 2007 a 90% en el 2010, lo cual indica que hubo inversión en el municipio. De igual manera; se observa un aumento en la cobertura de servicio de Alcantarillado de 31.2% en el 2007 a 44.8% en el 2010.

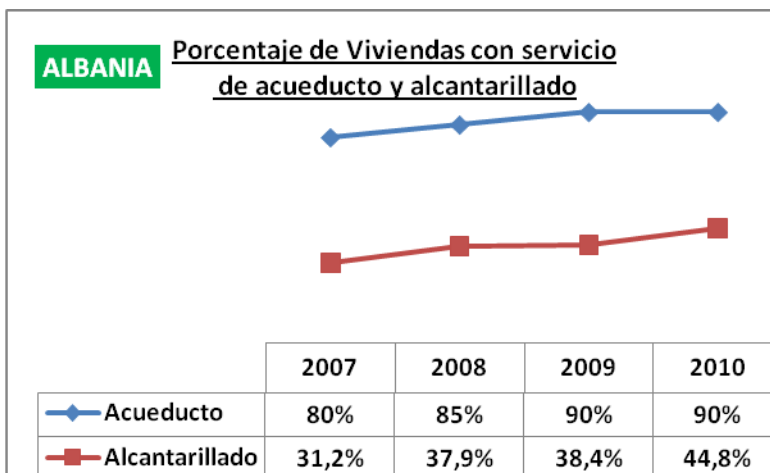
Desarrollo Social

Calle 4 N° 4- 18 Plaza Principal
Tel: (57+5) 7775110 - 57+5) 7775286
juridica@albania-laquajira.gov.co
www.albania-laquajira.gov.co

| Servicio de Acueducto | | | | |
|--|-------|-------|-------|-------|
| Albania | 2007 | 2008 | 2009 | 2010 |
| % de cobertura | 80% | 85% | 90% | 90% |
| Número de viviendas con servicio | 1.522 | 1.522 | 1.522 | 1.854 |
| Promedio días a la semana con suministro de agua | 4 | 4 | 3 | 3 |
| Promedio horas al día con suministro de agua | 24 | 24 | 24 | 24 |

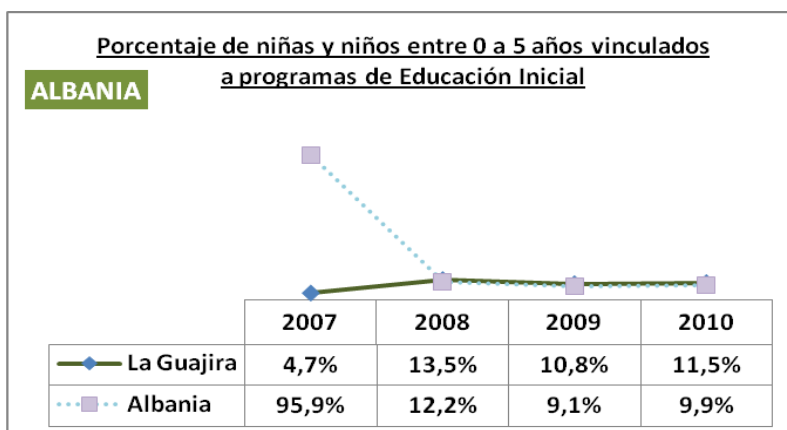
| Servicio de Alcantarillado | | | | |
|----------------------------------|-------|-------|-------|-------|
| Albania | 2007 | 2008 | 2009 | 2010 |
| % de cobertura | 31,2% | 37,9% | 38,4% | 44,8% |
| Número de viviendas con servicio | 6.898 | 8.380 | 8.489 | 9.907 |

El municipio de Albania en cobertura de acueducto se encuentra por encima del promedio nacional el cual es de 83,0%, mientras que la cobertura de alcantarillado se encuentra en el municipio por debajo de la cobertura nacional la cual es de 73,0 %.



Número de niñas y niños entre 0 a 5 años vinculados programas de Educación Inicial

| Número de niñas y niños entre 0 a 5 años vinculados a programas de Educación Inicial | | | | |
|--|-------|--------|--------|--------|
| | 2007 | 2008 | 2009 | 2010 |
| La Guajira | 5.894 | 17.418 | 14.290 | 15.790 |
| Albania | 352 | 454 | 344 | 383 |



Según el análisis de los datos se puede determinar que en el municipio de Albania en el año 2010, solo el 9,7% de las niñas y niños entre 0 y 5 años se encuentran vinculados a programas de educación inicial. Es decir de una población de 3.934 solo 383 están vinculados, observándose una brecha del 90,3%.

Maltrato infantil

| ALBANIA | | | | | |
|---|------|------|------|------|------|
| Número de casos de denuncia por maltrato infantil en niños, niñas y adolescente entre 0 y 17 años | | | | | |
| AÑOS | 2007 | 2008 | 2009 | 2010 | 2011 |
| LA GUAJIRA | 0 | 60 | 108 | 153 | |
| ALBANIA | 0 | 0 | 7 | 3 | 7 |

En lo que respecta al maltrato infantil en el Municipio de Albania se registra un bajo porcentaje de denuncias, presentándose una leve disminución en 2010 (3 casos) para un 3.5% del total de los casos, respecto al año 2009 (7 casos), para un 7% del total de los casos denunciados. Para los años 2007 y 2008, no se registran denuncias ante el Instituto de Medicina legal, lo cual se toma como subregistro en la información real del Departamento, toda vez que se han adelantado acciones de promoción y prevención que han motivado a la ciudadanía a denunciar los casos ante las autoridades competentes.

El incremento de casos denunciados en el año 2011 obedece al trabajo de sensibilización y motivación realizada no solo por la Comisaria de Familia sino por

Desarrollo Social



todas las instituciones garantes de los derechos de la infancia y la adolescencia en el municipio.

Abuso sexual

| ALBANIA | | | | | |
|--|------|------|------|------|------|
| Número de casos de denuncia por abuso sexual en niños, niñas y adolescente entre 0 y 17 años | | | | | |
| AÑOS | 2007 | 2008 | 2009 | 2010 | 2011 |
| LA GUAJIRA | 0 | 59 | 110 | 207 | |
| ALBANIA | 0 | 0 | 2 | 6 | 4 |

28

En el Departamento de la Guajira las denuncias por abuso sexual se han incrementado en los últimos 2 años, para el año 2009 el Municipio de Albania reporto un 2% del total de los casos del Departamento y para 2010 reporto un 5% del total de los casos denunciados.

En el municipio de Albania en el año 2011 se observa una disminución en los casos de abuso sexual con respecto al año 2010, esto debido al trabajo de prevención realizado por todas las instituciones y por la judicialización de los casos anteriores.

VIOLENCIA INTRAFAMILIAR

| AÑO | 2010 | 2011 |
|-------|------|------|
| CASOS | 6 | 27 |

Haciendo un análisis sobre las razones por las cuales aumentaron los casos denunciados en cuanto a esta problemática se encuentran muchos factores entre estos los comportamientos asumidos por muchas mujeres al momento de ingresar al campo laboral y el descuido y abandono de muchas con su hogar y sus hijos.

Desplazamiento

| ALBANIA | | | | |
|---|------|------|------|------|
| Número de personas desplazadas que llegaron al municipio de albania | | | | |
| Edad | 2007 | 2008 | 2009 | 2010 |
| 0 a 17 | 21 | 17 | 10 | 11 |
| 18-26 | 34 | 73 | 27 | 13 |
| Adulto | 25 | 40 | 22 | 11 |
| Adulto Mayor | 1 | 3 | 3 | 2 |
| Total | 81 | 133 | 62 | 37 |

Desarrollo Social

Calle 4 N° 4- 18 Plaza Principal
Tel: (57+5) 7775110 - 57+5) 7775286
juridica@albania-laquajira.gov.co
www.albania-laquajira.gov.co



EDUCACION

Actualmente Albania cuenta con 2 Instituciones Educativas 1 oficial y una privada y cinco (5) centros educativos : 2 de carácter oficial y 3 de carácter privado, las cuales atienden una población aproximada de 6.743 alumnos en los niveles de preescolar, Básica primaria, Básica secundaria y Media, según puede observarse en las siguientes tablas.

| Instituciones y/o Centros educativos del sector oficial | | | | | | | | | | | | | | | | | |
|---|--------|---|---------------------------|------------|------|-----------------|--------------|----------|-------------------|--------------|----------|------------------|------------|----------|--------------|-----------------------|--|
| Sector | Zona | Instituciones educativas Y/O CENTRO EDUCATIVO | N° de alumnos por Niveles | | | | | | | | | | | | Total | N° De aulas satélites | |
| | | | Preescolar | | | Básica primaria | | | Básica secundaria | | | Media vocacional | | | | | |
| | | | 2007 | 2011 | 2012 | 2007 | 2011 | 2012 | 2007 | 2011 | 2012 | 2007 | 2011 | 2012 | | | |
| Público | Urbana | SAN RAFAEL DE ALBANIA | 193 | 125 | SI | 1019 | 807 | SI | 817 | 922 | SI | 0 | 402 | SI | 2257 | 1 | |
| | Rural | INTERNADO INDIGENA AKUAIPA | | 95 | SI | | 639 | SI | 0 | 459 | SI | 0 | 0 | 0 | 1193 | 13 | |
| | | WARE WAREN | 112 | 96 | SI | 795 | 717 | SI | 0 | 0 | SI | 0 | 0 | 0 | 813 | 12 | |
| | | LOS REMEDIOS | 40 | 28 | SI | 203 | 210 | SI | 0 | 0 | SI | 0 | 0 | 0 | 238 | 2 | |
| | | EDUARDO PINTO ARAGON DE PORCIOSA | 60 | 77 | SI | 232 | 518 | SI | 0 | 0 | SI | 0 | 0 | 0 | 595 | 3 | |
| Totales sector oficial | | | 405 | 421 | | 2.249 | 2.891 | 0 | 817 | 1.381 | 0 | 0 | 402 | 0 | 3.682 | 31 | |

Fuente: Secretaría de Educación Municipal, SI= SIN INFORMACION a febrero 28 de 2012

| Instituciones y/o Centros educativos del sector privado | | | | | | | | | | | | | | | | | | | | |
|---|--------|--------------------------|---------------------------|------------|------------|-----------------|------------|------------|-------------------|------------|------------|------------------|------|------------|-------------|-------------|-----------------------|----------|----------|------|
| Sector | Zona | Instituciones educativas | N° de alumnos por Niveles | | | | | | | | | | | | Total | | N° De aulas satélites | | | |
| | | | Preescolar | | | Básica primaria | | | Básica secundaria | | | Media vocacional | | | 2007 | 2011 | 2012 | 2007 | 2011 | 2012 |
| | | | 2007 | 2011 | 2012 | 2007 | 2011 | 2012 | 2007 | 2011 | 2012 | 2007 | 2011 | 2012 | 2007 | 2011 | 2012 | | | |
| Privado | Urbana | CAMINO AL FUTURO | 131 | 226 | 202 | 169 | 314 | 324 | 140 | 118 | 197 | | NA | NA | 440 | 658 | 658 | | 1 | 1 |
| | | SAGRADO CORAZON | 46 | 157 | 144 | 0 | 237 | 218 | | NA | NA | | NA | NA | 46 | | 394 | | 1 | 1 |
| | | MANAHAIN | 0 | 61 | 69 | 0 | 65 | 72 | | NA | NA | | NA | NA | 0 | | 126 | | | |
| | | SIMON BOLIVAR * | | 0 | 0 | | | 0 | | | | | NA | NA | 0 | 0 | 0 | | 1 | 1 |
| | | COLEGIO ALBANIA | 76 | 69 | SI | 184 | 154 | SI | 205 | 152 | SI | | 94 | SI | 465 | 375 | 469 | | 1 | 1 |
| Totales sector privado | | | 253 | 513 | 415 | 353 | 770 | 614 | 345 | 270 | 197 | 94 | | 951 | 1553 | 1647 | | 3 | 3 | |
| Total Municipal | | | 1181 | | | 1.737 | | | 812 | | | 94 | | | 1902 | 2586 | 6743 | | | |

Fuente: Secretaría de Educación Municipal

Desarrollo Social

Calle 4 N° 4- 18 Plaza Principal

Tel: (57+5) 7775110 - 57+5) 7775286

juridica@albania-laquajira.gov.co

www.albania-laquajira.gov.co



La cobertura municipal es buena en la básica primaria, deficiente en los niveles de preescolar y básica secundaria y muy deficiente en la media vocacional. Para cumplir con los objetivos del milenio (Para el 2015 tasa de cobertura bruta del 100% para educación básica en todos sus niveles y 93% para educación media), el municipio tendrá que hacer grandes esfuerzos para incorporar a 1.894 niños y niñas que están por fuera del sistema educativo; 627 de preescolar, 805 de la básica secundaria y 528 de la media vocacional, como puede observarse en las tasas de escolarización, el ausentismo escolar es mayor en las zonas rurales en donde, según las manifestaciones en los talleres comunitarios, la dificultad más grave es la falta de transporte para los estudiantes con el fin de incorporarse a la básica secundaria y media vocacional en la zona urbana y la baja retención del estudiante en el nivel de preescolar, específicamente de niños y niñas provenientes de familias de bajos ingresos.

| No DE SEDE | NOMBRE DE SEDE | No DE ESTUDIANTES | | | | |
|------------|-----------------------|-------------------|----------|--------|-------|--------------|
| | | PRE-ESCOLAR | PRIMARIA | BASICA | MEDIA | TOTAL X AULA |
| 1 | SAN RAFAEL DE ALBANIA | 126 | 807 | 922 | 402 | 2257 |
| 2 | WAREN WAREN | 96 | 717 | 0 | 0 | 813 |
| 3 | INTERNADO ALBANIA | 95 | 639 | 459 | 0 | 1193 |
| 4 | LOS REMEDIOS | 28 | 210 | 0 | 0 | 238 |
| 5 | PORCIOSA | 77 | 518 | 0 | 0 | 595 |
| SUBTOTAL | | 422 | 2891 | 1381 | 402 | |
| TOTAL | | 5096 | | | | |

Fuente: Secretaría de Educación Municipal

| No DE SEDE | NOMBRE DE SEDE | No DE ESTUDIANTES | | | | |
|------------|----------------------------------|-------------------|----------|--------|-------|--------------|
| | | PRE- ESCOLAR | PRIMARIA | BASICA | MEDIA | TOTAL X AULA |
| 1 | COLEGIO CAMINO AL FUTURO | 226 | 314 | 118 | | 658 |
| 2 | COLEGIO ALBANIA | 69 | 154 | 152 | 94 | 469 |
| 3 | COLEGIO MANAHAIN | 39 | 87 | | | 126 |
| 4 | COLEGIO SAGRADO CORAZON DE JESUS | 157 | 237 | | | 394 |
| TOTAL | | 1647 | | | | |

Fuente: Secretaría de Educación Municipal

Desarrollo Social

Calle 4 N° 4- 18 Plaza Principal
Tel: (57+5) 7775110 - 57+5) 7775286
juridica@albania-laquajira.gov.co
www.albania-laquajira.gov.co



| Escolaridad 2008 | | | | | |
|---------------------------------|------------------------|------------------------|--------------------------|----------------------------|--------------------------|
| TASA ESCOLARIDAD | Municipal 5-17 años | Preescolar 5-6 años | B. primaria 7-11 años | B.secundaria 12-15 años | Media Voc. 16-17 años |
| POBLACION TOTAL | 6.526 | 1.285 | 2.536 | 1.967 | 738 |
| POBLACION URBANA | 3.198 | 630 | 1.243 | 964 | 362 |
| POBLACION RURAL | 3.328 | 655 | 1.293 | 1.003 | 376 |
| POBLACION MUNICIPAL MATRICULADA | 4632 | 658 | 2.602 | 1.162 | 210 |
| POBLACION URBANA MATRICULADA | 3.189 | 446 | 1.372 | 1.162 | 210 |
| POBLACION RURAL MATRICULADA | 1.443 | 212 | 1.230 | 0 | 0 |
| TASA BRUTA MPAL | 71% | 51% | 102% | 59% | 28% |
| TASA BRUTA URBANA | 99.7% | 71% | 110% | 120% | 58% |
| TASA BRUTA RURAL | 43% | 32% | 95% | - | - |

Fuente: Secretaría de Educación Municipal - DANE

| Porcentaje de analfabetismo en mayores de 15 años | | |
|---|----------|-------|
| Municipio | Cabecera | Rural |
| 31.5 | 12 | 19.5 |

| Relación alumno/docente sector oficial | | | | | | | | | | | |
|--|-----|-------|-----------------|-----|-------|----------------|-----|-------|------------------|-----|-------|
| Preescolar | | | Básica Primaria | | | Básica Secund. | | | Media Vocacional | | |
| Mpal | Urb | Rural | Mpal | Urb | Rural | Mpal | Urb | Rural | Mpal | Urb | Rural |
| 25 | 25 | 25 | 38 | 38 | 28 | 40 | 40 | 0 | 40 | 40 | 0 |

| Relación alumno/grupo sector oficial | | | | | | | | | | | |
|--------------------------------------|-----|-------|-----------------|-----|-------|----------------|-----|-------|------------------|-----|-------|
| Preescolar | | | Básica Primaria | | | Básica Secund. | | | Media Vocacional | | |
| Mpal | Urb | Rural | Mpal | Urb | Rural | Mpal | Urb | Rural | Mpal | Urb | Rural |
| | | | | | | | | | | | |

Fuente: Secretaría de Educación

La tasa municipal de analfabetismo en mayores de 15 años en el 31.5% es preocupante si se tiene en cuenta que a nivel nacional está en un 8.6%¹. El analfabetismo es uno de los problemas

¹ Fuente: Bases del Plan Nacional de Desarrollo 2007-2010, Estado comunitario

Desarrollo Social

Calle 4 N° 4- 18 Plaza Principal
Tel: (57+5) 7775110 - 57+5) 7775286
juridica@albania-laquajira.gov.co
www.albania-laquajira.gov.co



estructurales que más afecta al desarrollo ya que se convierte en un mal silencioso. Es como un cáncer que se va tragando el tejido social y que en el municipio de Albania ha hecho mucho daño y son 3.446 personas no saben leer ni escribir y nunca han tenido acceso a los mínimos de la decencia educativa que en últimas es una apelación moral y ética para construir y ejercer ciudadanía.

Los logros recientes en el aumento de cobertura se han visto contrarrestados por la baja eficiencia interna del sistema.

| Eficiencia interna del sistema - Grados | | | | | | | | | | | |
|---|-----|-----|-----|-----|-----|-----|-----|-----|-----|-----|-----|
| Tasa (2007) | 1 | 2 | 3 | 4 | 5 | 6 | 7 | 8 | 9 | 10 | 11 |
| Aprobación | 681 | 610 | 401 | 289 | 268 | 326 | 202 | 163 | 126 | 106 | 104 |
| Reprobación | | | | | | | | | | | |
| Deserción | 20 | 25 | 25 | 15 | 6 | 6 | 2 | 3 | 9 | 3 | 2 |
| Total Matricula | | | | | | | | | | | |

Fuente: Secretaría de Educación

Los resultados de las pruebas SABER y las del ICFES indican que los estudiantes fallan precisamente en aquellas habilidades que son fundamentales para continuar con su aprendizaje así como el deterioro de la calidad educativa.

Los resultados de estas pruebas los podemos analizar en las tablas siguientes:

| RESULTADO DE LAS PRUEBAS SABER Instituciones | Grado 5° | | | | | | Grado 9° | | | | | |
|---|----------|------------|-------------|------------|-------------------------|------------|----------|------------|-------------|------------|-------------------------|------------|
| | Lenguaje | | Matemáticas | | Competencias ciudadanas | | Lenguaje | | Matemáticas | | Competencias ciudadanas | |
| | Pro | Desviación | Pro | Desviación | Pro | Desviación | Pro | Desviación | Pro | Desviación | Pro | Desviación |
| San Rafael | | | | | | | 59,89 | 5,7 | 54,81 | 5,64 | 5,68 | 0,49 |
| Albania | | | | | | | | | | | | |
| Municipio | | | | | | | 63,69 | 7,41 | 56,58 | 6,2 | 5,73 | 0,46 |
| Departamento | | | | | | | 61,4 | 6,43 | 56,84 | 5,43 | 5,88 | 0,67 |
| Nación | | | | | | | 65,14 | 7,96 | 59,86 | 8,55 | 5,9 | 0,71 |

Fuente: Secretaría de Educación

Desarrollo Social

Calle 4 N° 4- 18 Plaza Principal
Tel: (57+5) 7775110 - 57+5) 7775286
juridica@albania-laquajira.gov.co
www.albania-laquajira.gov.co



La clasificación de los planteles educativos, de acuerdo a los resultados de las pruebas ICFES, para el año 2007, en una escala de: muy inferior, inferior, bajo, medio, alto, superior y muy superior, relaciona al municipio de Albania de la siguiente manera

| CODIGO | NOMBRE PLANTEL | JORNADA | CATEGORIA |
|--------|-----------------------|----------|--------------|
| 050724 | Colegio Albania | Completa | Muy Superior |
| 068346 | San Rafael de Albania | Mañana | Inferior |
| | Internado Akuaipa | Completa | |

33

De acuerdo a la categoría de desempeño, se observa la gran diferencia entre los planteles, uno privado, el primero (Muy Superior) y el otro público, el segundo (inferior). No se cumplen los estándares, ya que estos son el punto de referencia de lo que un estudiante puede estar en capacidad de saber y saber hacer, en determinada área y en determinado nivel. Son guía referencial para que todas las escuelas y los colegios ya sean urbanos o rurales, privados o públicos de todos los lugares del país, ofrezcan la misma calidad de educación a todos los estudiantes colombianos.

Las características del plantel en cuanto a mobiliario, laboratorio de informática, planta física, espacios deportivos y recreativos, conjuntamente con los procesos pedagógicos son las variables de mayor peso para explicar el rendimiento de los estudiantes. De tal manera que para mejorar la calidad de la educación se debe garantizar la calificación de los docentes y la adecuada dotación de centros educativos.

El nivel académico de los docentes y los docentes capacitados en informática del sector oficial en Albania lo podemos analizar en la tabla siguiente

| Nivel académico de los docentes | | | | | | |
|---------------------------------|------------|-------------|-----------------|-------------|---------------------------|-------------|
| Profesión | Preescolar | | Básica primaria | | Básica secundaria Y media | |
| | Total | Acreditados | Total | Acreditados | Total | Acreditados |
| Licenciado | 16 | 6 | 44 | 27 | 60 | 54 |
| Normalista | | 3 | | 5 | | 6 |
| Bach. Pedagógico | | 3 | | 6 | | - |
| Técnico | | 4 | | - | | - |
| Otro | | - | | 6 | | - |

Fuente: Secretaría de Educación

| Docentes capacitados en informática | | | | | | |
|-------------------------------------|------------|-------------|-----------------|-------------|--------------------------------------|-------------|
| Total municipal | Preescolar | | Básica primaria | | Básica secundaria Y media vocacional | |
| | Total | Capacitados | Total | Capacitados | Total | Capacitados |
| 120 | 16 | 10 | 44 | 35 | 60 | 47 |

Fuente: Secretaría de Educación

Desarrollo Social

Calle 4 N° 4- 18 Plaza Principal
Tel: (57+5) 7775110 - 57+5) 7775286
juridica@albania-laquajira.gov.co
www.albania-laquajira.gov.co



POR EL CUAL SE ADOPTA EL PLAN DE DESARROLLO DEL MUNICIPIO DE ALBANIA – LA GUAJIRA “DESARROLLO SOCIAL” PARA EL PERÍODO CONSTITUCIONAL 2012 – 2015

De **120** docentes con que cuenta el municipio en el sector oficial **87** son licenciados (el **72%**) y **92** están capacitados en informática (**76%**). Esta cifra debe ser **100%** si se tiene en cuenta que hoy en día el computador se ha convertido en una herramienta fundamental para el mejoramiento de la calidad educativa.

En cuanto al estado de la dotación educativa y recreativa de las instituciones públicas se puede afirmar que ésta, en términos generales, se encuentra parcial y en regular estado tanto en la zona urbana como en la zona rural. El estado de la dotación y las instituciones que cuentan con laboratorio de informática las podemos analizar en las tablas siguientes:

| Dotación educativa en las instituciones públicas | | | | | |
|--|--------|---------------------------|---------------------------------|-----------------------------|---|
| Sector | Zona | Instituciones educativas | Estado de la dotación educativa | | |
| | | | Completa | Parcial y en regular estado | Incompleta en pésimo estado o inexistente |
| Público | Urbano | San Rafael de Albania | | X | |
| | | | | | |
| | Rural | Ware Waren | | X | |
| | | Eduardo Pinto de Porciosa | | X | |
| | | Los Remedios | | x | |

| Dotación recreativa en las instituciones públicas | | | | | |
|---|--------|---------------------------|------------------------------------|-----------------------------|--|
| Sector | Zona | Instituciones educativas | Estado del equipamiento recreativo | | |
| | | | Completo | Parcial y en regular estado | Incompleto en pésimo estado o inexistente |
| Público | Urbana | San Rafael | | X | El colegio Maria Auxiliadora se encuentra en pésimo estado locativo) |
| | | | | | |
| | Rural | Ware Waren | | X | |
| | | Eduardo Pinto de Porciosa | | X | |
| | | Los Remedios | | x | |

Fuente: Secretaría de Educación



| Instituciones educativas que cuentan con laboratorios de informática | | | | | | |
|--|--------|--------------------------------------|----------------------|------------------------------|----------------------------|-------------------------|
| Sector | Zona | Instituciones y/o Centros educativos | N° de computadores | | | |
| | | | Sin computa dores | Mas de 5 y menos de 10 | Mas de 10 y menos de 15 | Laboratorio completo |
| Público | Urbana | San Rafael de Albania | | | | X (20) |
| | | | | | | |
| | Rural | Ware Waren | | X | | |
| | | Eduardo Pinto de Porciosa | | X | | |
| | | Los Remedios | | X | | |
| | | Internado Akuaipa | | | | X(83) |

Fuente: Secretaría de Educación

Como conclusión podemos mencionar que los Centros Educativos de la zona rural del municipio cuentan con laboratorio de informática, con menos de 10 computadores, estos se encuentran en la mayoría de los casos desactualizados y faltos de mantenimiento. Lo anterior resalta con mucha preocupación la brecha tecnológica existente a nivel municipal, y de acuerdo a estos resultados se determina que existe una media capacidad de tecnología computacional instalada en las instituciones educativas del municipio.

De acuerdo a lo anterior se puede afirmar que los docentes no integran la tecnología como parte de su currículo y las clases se mantienen tradicionalmente en el salón de clases, esto nos indica que el municipio no está adoptando la tecnología informática como una herramienta para el desarrollo personal, profesional, y para el desenvolvimiento de un puesto de trabajo, hoy tan competitivo tecnológicamente.

Todo esfuerzo que se desee realizar con el objetivo de dotar a las instituciones de nuevas tecnologías deberá garantizar la integración de la tecnología informática en el currículo, mediante la capacitación al docente, con el firme propósito de brindar a los estudiantes, nuevas herramientas que permitan el desarrollo social del municipio

A nivel de educación superior hacen presencia en el municipio las universidades, instituciones y corporaciones técnicas, en forma semipresencial, las cuales ofrecen los programas relacionados en la siguiente tabla:

Desarrollo Social

Calle 4 N° 4- 18 Plaza Principal
Tel: (57+5) 7775110 - 57+5) 7775286
juridica@albania-laquajira.gov.co
www.albania-laquajira.gov.co



| Instituciones de educación técnica y superior que ofrecen programas en el municipio | | | |
|---|---------------|--|----------------|
| Institución | Modalidad | Programas | Escolaridad |
| CREF | | Trabajo Social, Ambiental, Nutrición, Secretariado ejecutivo, Auxiliar de Enfermería, Preescolar | Semipresencial |
| CEDELCA | | Auxiliar de enfermería, Secretariado, Contabilidad | Semipresencial |
| SENA | TECNICA | Licenciatura en Etnoeducación, Salud Ocupacional | Semipresencial |
| ITSA | Universitaria | Contaduría Pública, Ingeniería de Sistemas | Semipresencial |
| UNAD | Universitaria | | Semipresencial |

| Instituciones de educación técnica y superior en el municipio CON CONVENIOS | | | |
|---|---------------|--|-------------|
| Institución | Modalidad | Programas | Escolaridad |
| ANTONIO NARIÑO | | INGENIERIA, SICOLOGIA | Presencial |
| UDES | | DERECHO | Presencial |
| METROPOLITANA | Universitaria | MEDICINA | Presencial |
| ICETEX | Universitaria | INGENIERIA, FISIOTERAPIA, MEDICINA ETC | Presencial |
| UNIMAGDALENA | Universitaria | | Presencial |

CULTURA

En el Municipio de Albania, para adelantar los programas ofrecidos por la Casa de la Cultura dirigidas a niños, jóvenes y adultos mayores se hace necesaria la construcción y dotación de Infraestructura Culturales y Turísticas preferiblemente de impacto regional que funcione como la Casa de la Cultura y museo que contenga teatros, conchas acústicas, sitios turísticos etc., espacios en los cuales se llevarían a cabo encuentros con participación comunitaria, se reconocerían las diferencias en medio de la diversidad. Actualmente se cuenta con una biblioteca en la cabecera municipal y una en Cuestecita que funciona como biblioteca rural, siete (7) tarimas, cinco (5) en la zona urbana y dos (2) en la zona rural, que son utilizadas para festivales y actividades artísticas y culturales.

| Escenarios culturales en el municipio | | | | | | | |
|---------------------------------------|-----------------------------|----------|-------|---------|--------|---|---|
| Tipo de escenario | N° de escenarios culturales | | | Área M2 | Estado | | |
| | Municipio | Cabecera | Rural | | B | R | M |
| Bibliotecas | 2 | 1 | 1 | | | x | |
| Tarimas | 5 | 3 | 2 | | x | | |

Desarrollo Social

Calle 4 N° 4- 18 Plaza Principal
Tel: (57+5) 7775110 - 57+5) 7775286
juridica@albania-laquajira.gov.co
www.albania-laquajira.gov.co



Es importante destacar que existe una biblioteca pública municipal cofinanciada por el Ministerio de Cultura y el Municipio de Albania, la biblioteca rural le falta dotación y adecuación y equipos tecnológicos que promuevan el acceso masivo a la información; de igual manera es importante llevar este servicio a otros sectores de la zona rural del municipio para alcanzar una mayor cobertura.

DOTACION MUSICAL COORDINACION CULTURAL ALBANIA.

| INSTRUMENTO | FUENTE | |
|-----------------------|----------|----------|
| | ALCALDIA | CERREJON |
| CANTIDAD | | |
| Percusión vallenata | X | |
| acordeón | X | |
| Guitarra | X | |
| Banda rítmico musical | X | |
| banda musical | X | |

TALLERES DE FORMACIÓN CULTURAL

| No | TALLERES | PARTICIPANTES | | | | | | | | | | |
|-----|------------------------|---------------|------|--------------|------|--------------|------|--------------|------|--------------|--------------|------------------|
| | | ANOS | | | | | | | | | | TOTAL CUATRENIIO |
| | | LINE A 2007 | 2008 | % Incremento | 2009 | % Incremento | 2010 | % Incremento | 2011 | % Incremento | % Incremento | TOTAL |
| 1 | POBLACIÓN BENEFICIARIA | | | | | | | | | | | |
| 1.1 | Madres Cabeza de Hogar | 0 | 30 | 0 | 36 | 17% | 42 | 14% | 64 | 34% | 53% | 64 |
| 1.2 | Indígenas | 0 | 100 | 0 | 106 | 6% | 114 | 7% | 120 | 5% | 17% | 120 |
| 1.3 | Discapacitados | 0 | 2 | 0 | 3 | 33% | 4 | 25% | 4 | 0% | 50% | 4 |
| 1.4 | Primera Infancia | 0 | 118 | 0 | 135 | 13% | 139 | 3% | 159 | 13% | 26% | 159 |
| 1.5 | Segunda Infancia | 0 | 130 | 0 | 145 | 10% | 190 | 24% | 292 | 35% | 55% | 292 |
| 1.6 | Niños- Niñas 8-10 años | 0 | 170 | 0 | 285 | 40% | 300 | 5% | 350 | 26% | 58% | 405 |
| 1.7 | Adolescentes | 0 | 140 | 0 | 230 | 39% | 218 | -6% | 285 | 33% | 57% | 326 |
| 1.8 | Jóvenes | 0 | 165 | 0 | 210 | 21% | 215 | 2% | 267 | 34% | 49% | 325 |
| 2 | Adultos | 0 | 15 | 0 | 17 | 12% | 24 | 29% | 32 | 25% | 53% | 32 |
| 2.1 | Desplazados | 0 | 30 | 0 | 33 | 9% | 54 | 39% | 60 | 10% | 50% | 60 |
| | TOTALES | 0 | 900 | 0 | 1200 | | 1300 | | 1633 | | | 1787 |

Desarrollo Social

Calle 4 N° 4- 18 Plaza Principal
Tel: (57+5) 7775110 - 57+5) 7775286
juridica@albania-laquajira.gov.co
www.albania-laquajira.gov.co



LOGROS

- ❖ Una Orquesta Son de Albania
- ❖ Dos (2) Banda Rítmico-Marcial
- ❖ Una Banda Escuela del Municipio de Albania (plan nacional de música para la convivencia)
- ❖ Una Banda Folclórica del municipio de Albania
- ❖ Setenta (145) Guitarristas
- ❖ Tres (3) Grupos de Teatro Sol Ardiente (Infantil-Juvenil.- adulto)
- ❖ Artistas plásticos
- ❖ Artesanos “Carboartesanias” (fique/Carbón/Estampado/ Cuadros)
- ❖ Agrupación Vallenata Renacer (Infantil-Juvenil)
- ❖ Grupos de Danzas (Infantil-Juvenil)
- ❖ Grabación del CD Talentos de Albania (Niños y Jóvenes)
- ❖ Grabación del CD Juglares de Albania (Adultos Mayores)

38

El propósito de estos talleres de formación es formar grupos culturales y artistas integrales que puedan servir a la sociedad y que en un futuro les pueda servir en su vida diaria ya sea mostrándose a través del teatro, la danza, la pintura y la música y que al final es producto de lo ha prendido en los talleres de formación.

En este periodo **2008 – 2011** se formaron **1633** niños, niñas, adolescentes, jóvenes, adultos, adultos mayores de los niveles socioeconómicos I y II, en condiciones de vulnerabilidad con el fin de que ocupen de una manera sana su tiempo libre

En total se desarrollaron **12** talleres de formación:

| | |
|--------------|-----|
| ○ Danzas | 320 |
| ○ Pintura | 95 |
| ○ Artesanías | 150 |

MUSICA 1068

| | |
|-------------------------|------------------------------|
| ○ Piano | 35 |
| ○ Bajo | 20 |
| ○ Banda Rítmica-Marcial | 190(integrantes dos bandas) |
| ○ Banda Musical | 65 (integrantes una banda) |
| ○ Guitarra | 145 |
| ○ Percusión Vallenata | 180 |
| ○ Gaitas y Tambores | 180 |
| ○ Acordeón | 85 |
| ○ Guitarra | 168 |

Con el proceso de formación y la dotación realizada, actualmente se cuenta con 12 grupos de danza, 1 banda musical, 1 banda rítmico-marcial, 1 conjunto vallenato, 2 grupos de teatro, guitarristas, talentos en el canto, las artes plásticas, y artesanías en carbón. Por consiguiente es indispensable continuar con la formación cultural y artística para que los niños y jóvenes ocupen de una manera sana el tiempo libre y se genere identidad a través del fortalecimiento de expresiones culturales y artísticas.

Desarrollo Social

Calle 4 N° 4- 18 Plaza Principal
Tel: (57+5) 7775110 - 57+5) 7775286
juridica@albania-laquajira.gov.co
www.albania-laquajira.gov.co



Como órgano de participación del sector cultural se han propiciado espacios a través de la creación e institucionalización del Concejo Municipal de Cultura, intercambios culturales a nivel local, departamental y nacional.

Además de lo anterior el municipio hizo parte de los programas nacionales de Concertación, Red de Bibliotecas y Red de Bandas, ofrecidos por el Ministerio de Cultura, en donde se recibió el apoyo para la realización de los Festivales del Frito y la Almojábana y de la Integración Minera.

Se resalta, que las actividades culturales en el Municipio de Albania se desarrollan a través de un Plan de Acción creado por la coordinación de cultura en colaboración de los gestores culturales del municipio, teniendo en cuenta el Plan Decenal de Cultura a nivel nacional.

Los eventos culturales que tradicionalmente se realizan en el municipio son de tipo religioso y folclórico, los podemos observar en la tabla siguiente:

| Eventos culturales que identifican al municipio | |
|--|--------------------------------|
| Evento cultural | Fecha en que se realiza |
| Festival del frito y la almojábana | 20-24 de mayo |
| Festival de la Integración Minera | 20-24 de Octubre |
| Día de la Municipalidad | 19 de marzo |
| Fiestas patronales San Rafael | 24 de Octubre |
| Fiestas Patronales María Auxiliadora | 24 de Mayo |

En la zona rural los indígenas por su parte mantienen algunas de sus tradiciones, aunque el contacto continuo con otras culturas y la adopción de prácticas socio culturales foráneas vienen causando frecuentes cambios en su idiosincrasia. El indígena manifiesta sus sentimientos a través de la danza, entre las que sobresalen la Yonna y la Cabrita.

EDUCACION FISICA, RECREACION Y DEPORTES

Para el desarrollo de la educación física, la recreación y el deporte en el municipio de Albania se cuenta con los siguientes escenarios deportivos y recreativos: nueve parques, cuatro parques didácticos, dos plazas, dos polideportivos, cuatro canchas de futbol y once canchas poli funcionales. Todos estos escenarios reciben el mantenimiento necesario y por eso se encuentran en buen estado de conservación.

Desarrollo Social

Calle 4 N° 4- 18 Plaza Principal
Tel: (57+5) 7775110 - 57+5) 7775286
juridica@albania-laquajira.gov.co
www.albania-laquajira.gov.co



| Escenarios recreativos en el municipio | | | | | | | |
|--|------------------------------|----------|-------|---------|--------|---|---|
| Tipo de escenario | N° de escenarios recreativos | | | Area M2 | Estado | | |
| | Municipio | Cabecera | Rural | | B | R | M |
| Plazoletas | 9 | 7 | 2 | 3675 | X | | |
| Parque didáctico | 4 | 1 | 3 | 1600 | | | x |
| Plazas | 2 | 1 | 1 | 1250 | X | | X |

TALLERES DE FORMACIÓN DEPORTIVA

DIFERENTES DISCIPLINAS DEPORTIVAS QUE SE PRACTICAN EN EL MUNICIPIO DE ALBANIA

- Fútbol
- Basquetbol
- Voleibol
- Taekwondo
- Tenis
- Ajedrez
- Beisbol
- Gimnasia rítmica y porras
- Levantamiento de pesa
- Natación

NUMERO DE PARTICIPANTES EN DEPORTE 2010

| No | DISCIPLINA | CATEGORIAS | PARTICIPANTES |
|----|--------------|---------------|---------------|
| 1 | FUTBOL | PONY | 125 |
| 2 | FUTBOL | PRE - JUVENIL | 51 |
| 3 | FUTBOL | JUVENIL | 76 |
| 4 | FUTBOL | ABIERTA | 105 |
| 5 | FUTBOL | INFANTIL | 58 |
| 6 | BALONCESTO | INFANTIL | 103 |
| 7 | VOLEIBOL | INFANTIL | 40 |
| 8 | VOLEIBOL | JUVENIL | 195 |
| 9 | MICRO FUTBOL | INFANTIL | 22 |
| 10 | MICRO FUTBOL | JOVENES | 35 |

Desarrollo Social

Calle 4 N° 4- 18 Plaza Principal
Tel: (57+5) 7775110 - 57+5) 7775286
juridica@albania-laquajira.gov.co
www.albania-laquajira.gov.co



POR EL CUAL SE ADOPTA EL PLAN DE DESARROLLO DEL MUNICIPIO DE ALBANIA – LA GUAJIRA “DESARROLLO SOCIAL” PARA EL PERÍODO CONSTITUCIONAL 2012 – 2015

| | | | |
|----|------------------|----------------|-------|
| 11 | MICRO FUTBOL | ADULTOS | 19 |
| 12 | BEISBOL | INFANTIL | 20 |
| 13 | BEISBOL | JUVENIL | 18 |
| 14 | BEISBOL | PRE – INFANTIL | 14 |
| 15 | BEISBOL | JUNIOR | 20 |
| 16 | AJEDREZ | ABIERTA | 27 |
| 17 | PESAS | ABIERTA | 33 |
| 18 | TEACKONDO | ABIERTA | 21 |
| 19 | TEACKONDO | INFANTIL | 14 |
| 20 | TEACKONDO | JUVENIL | 21 |
| 21 | GIMNASIA RITMICA | ABIERTA | 30 |
| 22 | GIMNASIA RITMICA | INFANTIL | 65 |
| | | | |
| | TOTAL | | 1.112 |

DEPORTE 2011

| No | DISCIPLINA | CATEGORIAS | PARTICIPANTES |
|----|--------------|----------------|---------------|
| 1 | FUTBOL | PONY | 185 |
| 2 | FUTBOL | PRE - JUVENIL | 65 |
| 3 | FUTBOL | JUVENIL | 113 |
| 4 | FUTBOL | ABIERTA | 180 |
| 5 | FUTBOL | INFANTIL | 75 |
| 6 | BALONCESTO | INFANTIL | 175 |
| 7 | VOLEIBOL | INFANTIL | 50 |
| 8 | VOLEIBOL | JUVENIL | 454 |
| 9 | MICRO FUTBOL | INFANTIL | 30 |
| 10 | MICRO FUTBOL | JIOVENES | 35 |
| 11 | MICRO FUTBOL | ADULTOS | 25 |
| 12 | BEISBOL | INFANTIL | 26 |
| 13 | BEISBOL | JUVENIL | 22 |
| 14 | BEISBOL | PRE – INFANTIL | 18 |

Desarrollo Social

Calle 4 N° 4- 18 Plaza Principal
Tel: (57+5) 7775110 - 57+5) 7775286
juridica@albania-laquajira.gov.co
www.albania-laquajira.gov.co



| | | | |
|----|------------------|----------|-------|
| 15 | BEISBOL | JUNIOR | 25 |
| 16 | AJEDREZ | ABIERTA | 40 |
| 17 | PESAS | ABIERTA | 65 |
| 18 | TEACKONDO | ABIERTA | 25 |
| 19 | TEACKONDO | INFANTIL | 18 |
| 20 | TEACKONDO | JUVENIL | 30 |
| 21 | GIMNASIA RITMICA | ABIERTA | 65 |
| 22 | GIMNASIA RITMICA | INFANTIL | 100 |
| | | | |
| | TOTAL | | 1.412 |

SITIO DE REALIZACION DE LAS ACTIVIDADES

- Albania: Poly deportivo - la bombonera - cancha poly funcional del barrio el Carmen – cancha poly funcional del barrio 26 de febrero.
- Cuestecitas : cancha de futbol – cancha Multi-funcional de cuestecitas
- Villa reina: cancha de futbol - cancha Multi- funcional del colegio
- Porciosa: cancha de futbol 8 - cancha Multi- funcional del colegio
- Piturumana: cancha Multi- funcional del colegio
- 4 de noviembre: cancha de futbol - cancha Multi-funcional
- Ware warden: cancha Multi-funcional
- Nueva esperanza: cancha Multi- funcional
- Los Remedios: cancha Multi-funcional del colegio

Piedra amarilla: cancha Multi-funcional del colegio

ACTIVIDADES APOYADAS EN EL MUNICIPIO DURANTE 2004 - 2011

| | |
|------------------------|----------------------------------|
| 26 Febrero | Fiesta Virgen de la Candelaria |
| 19 de Marzo | Día de la Municipalidad |
| 24 de Mayo | Fiestas Virgen María Auxiliadora |
| 16 de Junio | Fiestas San Francisco de Padua |
| 7 de Agosto | Fiestas Barrio 7 de Agosto |
| 24 Octubre | Fiestas San Rafael |
| 4 de noviembre de 2011 | Fiestas Resguardo 4 de Noviembre |
| 11 de Noviembre | Fiestas Barrio Macho ballo |

Desarrollo Social

Calle 4 N° 4- 18 Plaza Principal
Tel: (57+5) 7775110 - 57+5) 7775286
juridica@albania-laquajira.gov.co
www.albania-laquajira.gov.co



PARTICIPACIONES EN DIFERENTES COMPETENCIAS

- Jóvenes talentos ;; pony, infantil y prejuvenil
- Juegos intercolegiados
- Juegos Wayuu
- Torneo Nacional Femenino Copa Telmex
- Torneo nacional de Ajedrez
- Copa Carbón
- Departamental

LOGROS 2011

- Campeón jóvenes talentos - pre juvenil
- Campeón intercolegiados – infantil
- Campeón Copa Carbón
- Campeón departamental - taekwondo
- Campeón regional - taekwondo
- Clasificación a selección Colombia en ajedrez

- Medalla de bronce primera eliminatoria juegos nacionales en taekwondo
- Clasificados al campeonato escalafón nacional
- Clasificación copa Telmex 2011
- Integrantes del equipo selección guajira infantil en Cartagena tercer puesto beisbol
- Primer puesto tiro con flecha juegos wayuu
- Tercer puesto caminata juvenil juegos wayuu
- Segundo puesto trompo juegos wayuu
- Segundo puesto trompo infantil juegos wayuu
- Primer puesto honda juegos wayuu
- Segundo puesto honda juegos wayuu
- Primer puesto trompo juvenil juegos wayuu
- Segundo puesto flecha infantil juegos wayuu
- Tercer puesto flecha juvenil juegos wayuu
- Tercer puesto piedra juvenil juegos wayuu
- Tercer puesto cardón juegos wayuu
- Segundo puesto atletismo juvenil juegos wayuu
- Primer puesto caminata mayor juegos wayuu
- Segundo puesto caminata mayor juegos wayuu
- Primer puesto caminata juvenil juegos wayuu
- Segundo puesto caminata juvenil juegos wayuu
- Campeón juvenil futbol jóvenes talento
- Campeón juegos departamentales
- Conformación de clubes de Ajedrez (1), softbol (1), futbol (4), beisbol (2)



VIAS Y SERVICIOS

La información plasmada en el plan de Desarrollo en la Infraestructura de servicios:

| INFRAESTRUCTURA DE SERVICIO | | | | | | | | |
|-----------------------------|--------|-------|----------------|-----------|-----------|------------------------|-----------|-----------|
| Acueducto | | | Alcantarillado | | | Energía eléctrica | | |
| Mpio | Urbano | Rural | Mpio | Urbano | Rural | Mpio | Urbano | Rural |
| ZU 2.038 | 1.843 | 431 | ZU 2.038 | 1.312 | 184 (12%) | ZU 2.038 | 2.009 | 490 (31%) |
| ZR 1.568 | (90%) | (27%) | ZR 1.568 | (64%) | | ZR 1.568 | (99%) | |
| Servicio de gas | | | Teléfono | | | Recolección de basuras | | |
| Mpio | Urbano | Rural | Mpio | Urbano | Rural | Mpio | Urbano | Rural |
| ZU 2.038 | 747 | 145 | ZU 2.038 | 770 (38%) | 23 (1.5%) | ZU 2.038 | 815 (40%) | |
| ZR 1.568 | (37%) | (9%) | ZR 1.568 | | | ZR 1.568 | | |

Fuente: DANE-Censo 2005

| Las vías en el municipio | | | | | | | | | | | | | | | | | |
|---------------------------|-------------|---|---|-----------|---|------------|-------------|-------------|---|---|-----------|--------------|---|-------------|---|------|------|
| Calles y carreras urbanas | | | | | | Carreteras | | | | | | Carreteables | | | | | |
| Total en KM | Pavimentado | | | Destapado | | | Total en KM | Pavimentado | | | Destapado | | | Total en KM | | | |
| | B | R | M | B | R | M | | B | R | M | B | R | M | | B | R | M |
| 20 | 13 | 1 | | | 6 | | 64.9 | 41.5 | | | | 23.4 | | 48.4 | | 33.7 | 14.7 |

La información actual en la base de datos de estadística Municipal

PAVIMENTACION EN LA ZONA URBANA ALBANIA

| DETALLE | LARGO | ANCHO | MTS2 |
|-----------------------|----------------|--------------|------------------|
| URB. SERGIO HERNANDEZ | 2923,1 | 7,15 | 20900,165 |
| CALLES | 3836,9 | 7,68 | 29467,392 |
| CARRERAS | 3806,5 | 5,56 | 21164,14 |
| FONDAJE Y PETAR | 326 | 5,6 | 1825,6 |
| BARRIO EL CARMEN | 172,7 | 14,84 | 2562,868 |
| TOTAL | 11065,2 | 40,83 | 75920,165 |

CUESTECITAS

| DETALLE | LARGO | ANCHO | MTS2 |
|--------------|-------------|--------------|----------------|
| CALLES | 1425 | 6,98 | 9946,5 |
| CARRERAS | 99 | 6,98 | 691,02 |
| IGLESIA | 41 | 6,98 | 286,18 |
| TOTAL | 1565 | 20,94 | 10923,7 |

VILLA REINA

| DETALLE | LARGO | ANCHO | MTS2 |
|--------------|---------------|--------------|-----------------|
| CALLES | 466,5 | 6,35 | 2962,27 |
| CARRERAS | 1596 | 5,5 | 8778 |
| TOTAL | 2062,5 | 11,85 | 11740,27 |

TOTAL ZONA URBANA

| DETALLE | LARGO | ANCHO | MTS2 |
|----------------------------|--------------|--------------|------------------|
| ALBANIA | 10892,5 | 25,99 | 75920,165 |
| CUESTECITAS | 1565 | 20,94 | 10923,7 |
| VILLA REINA | 2062,5 | 11,85 | 11740,27 |
| TOTAL PAVIMENTACION | 14520 | 58,78 | 98584,135 |

Desarrollo Social

Calle 4 N° 4- 18 Plaza Principal
Tel: (57+5) 7775110 - 57+5) 7775286
juridica@albania-laquajira.gov.co
www.albania-laquajira.gov.co



GASES DE LA GUAJIRA S.A

| AÑO | LOCALIDAD | N° DE VIVIENDA | N° DE SUSCRIPTORES | COBERTURA % |
|------|--------------|----------------|--------------------|-------------|
| 2008 | ALBANIA | 1.231 | 566 | 46% |
| | CUETECITA | 379 | 225 | 59% |
| | TOTAL | 1.610 | 791 | 49% |
| 2009 | ALBANIA | 1.231 | 902 | 73% |
| | CUESTECITA | 379 | 243 | 64% |
| | TOTAL | 1.610 | 1145 | 71% |
| 2010 | ALBANIA | 1.231 | 967 | 79% |
| | CUESTECITA | 379 | 263 | 69% |
| | TOTAL | 1.610 | 1230 | 76% |

fuelle: Gases de La Guajira

TELEFONICA TELECOM

| NOMBRE POBLACION | AÑO 2008 | AÑO 2009 | AÑO 2010 |
|------------------|----------|----------|----------|
| ALBANIA | 1251 | 1206 | 1137 |

fuelle: telefónica telecom

SERVICIO DE ENERGIA

| INFORMACION | CABECERA | CORREGIMIENTO DE CUESTECITA | CORREGIMIENTO DE LOS REMEDIOS | CORREGIMIENTO DE WARE WARE | CORREGIMIENTO DE PORCIOSA | RESGUARDO 4 DE NOVIEMBRE |
|------------------------|---------------|-----------------------------|-------------------------------|----------------------------|---------------------------|--------------------------|
| NUMERO DE VIVIENDAS | 1.838 | 635 | 179 | 494 | 230 | 67 |
| NUMERO DE SUSCRIPTORES | 1755 | 385 | 102 | 8 | 88 | 30 |
| TOTAL COBERTURA % | 95,48 4222 | 60,629 9213 | 56,983 2402 | 1,619433 2 | 38,260 8696 | 44,7761 2 |

ELECTRICARIBE

| NOMBRE DE POBLACION | AÑO 2008 | AÑO 2009 | AÑO 2010 |
|--------------------------|--------------|--------------|--------------|
| ALBANIA | 1.404 | 1.743 | 1.755 |
| CUESTECITA | 365 | 381 | 381 |
| LOS REMEDIOS | 100 | 102 | 102 |
| NUEVA AMERICA | 4 | 4 | 4 |
| PORCIOSA | 66 | 88 | 88 |
| RESGUARDO 4 DE NOVIEMBRE | 30 | 30 | 30 |
| WUAREWUARE | 7 | 7 | 7 |
| ZAPATAMANA | 1 | 1 | 1 |
| TOTAL | 1.977 | 2.356 | 2.368 |

fuelle: electricaribe

Desarrollo Social

Calle 4 N° 4- 18 Plaza Principal
Tel: (57+5) 7775110 - 57+5) 7775286
juridica@albania-laquajira.gov.co
www.albania-laquajira.gov.co



SITUACION ACTUAL DE SECTOR AGROPECUARIO

A pesar que el municipio de Albania cuenta con una gran cantidad de tierras aptas que pueden ser aprovechadas, a través de programas de tecnificación, todavía se mantiene un manejo tradicional del sector agropecuario, esto debido a la falta de políticas que contribuyan al desarrollo sostenible de proyectos que benefician a la población rural del municipio.

Lo anterior se manifiesta por varios aspectos como la falta de créditos agropecuarios, puesta en marcha de proyectos productivos sostenibles, factores climatológicos (fenómenos de la niña y el niño).

El sector agropecuario está dividido en dos subsectores

- Subsectores Agrícola.
- Subsectores pecuario.

SUBSECTOR AGRÍCOLA.

Este importante subsector están vinculados en su gran mayoría pequeños productores que el área de siembra no supera la hectárea, lo cual indica que es una agricultura de subsistencia, que realizan sus actividades son de manera tradicional con bajos rendimiento de producción, el área de siembra disminuyó en el cuatrienio anterior debido a los fenómenos climatológicos (fenómenos de la niña y el niño), lo cual afecta en gran proporción la economía rural.

El área destinada a la siembra de cultivos es de 1000 has la cual se siembra en su gran mayoría el segundo semestre del año, los cultivos con mayor son maíz, yuca, auyama y frijol.

Otros aspectos que afectan actualmente el desarrollo del subsector agrícola son los siguientes.

- Falta de legalización de predios.
- La mayoría de los productores no son propietarios de los predios (cultivan de forma informal)
- Falta de capacitación.
- Falta de créditos.
- Falta de proyectos productivos sostenibles.
- Los productores presentan bajo nivel de escolaridad.

RECURSO HIDRICO

La principal fuente de recurso hídrico en el municipio es el río Ranchería con sus afluentes como son los arroyos Tabaco, Bruno o Tinanjocito, Purpurema, Porciosa, y el Medianía o Salado, además existen una gran cantidad de jagüeyes distribuidos en la zona rural.

Desarrollo Social



También hay que mencionar que el municipio cuenta con una gran potencial de recurso hídrico el cual es el agua subterránea y el aprovechamiento y recolección de aguas lluvias por escorrentías en grandes reservorios de agua, el cual puede ser aprovechado para la tecnificación del sector agropecuario.

SUBSECTOR PECUARIO.

En este subsector se está presentando un detrimento a causa de los problemas medio ambientales, por la falta de apoyo institucional, de las entidades crediticias, falta de conocimiento y aplicación de los procesos pecuarios y nuevas tecnologías aplicables al desarrollo productivo que presentara un aumento en la producción y mejoramiento de la calidad de vida de la población.

47

Existe un mejoramiento genético por la introducción de reproductores media sangre en el ganado bovino el cual se refleja en el aumento de la producción de leche, pero en las especies menores se presenta un desmejoramiento de las razas criollas por el cruce de los en estas especies (ovino- caprinos, porcinos y aves).

El área destinada para la actividad pecuaria es de 26.655 has las cuales se encuentran distribuidas en pasto buffel, guinea, kikuyina, pasto de corte y rastrojo

ACTIVIDAD AGRICOLA

2010

| TIPO DE CULTIVO | AREA SEMBRADA | AREA COSECHADA | PRODUCC O/kg | PRODUC KG/HAS | PRECIO A PRODUCTOR | COSTO DE PRODUCCION | Nº PRODUCTORES | VARIEDAD PREDOMINANTE |
|---------------------------|---------------|----------------|--------------|---------------|--------------------|---------------------|----------------|-----------------------|
| Ahuyama | 70 | 20 | 80.000 | 4.000 | 450.000 | 1.750.000 | 28 | Criolla |
| Ají | 37 | 7 | 56.000 | 8.000 | 500.000 | 2.988.000 | 40 | Cacho cabra |
| Frijol Cabecita Negra | 70 | 10 | 8.000 | 0,8 | 900.000 | 1.380.000 | 50 | Selección Palmira |
| Frijol Demás Variedad | 60 | 20 | 24.000 | 1.200 | 900.000 | 1.845.000 | 150 | Capizuna |
| Maíz Blanco Tradicional | 700 | 500 | 750.000 | 1.500 | 560.000 | 1.450.000 | 520 | Ica V 156 |
| Maíz Blanco Tecnificado | 30 | 20 | 70.000 | 3.500 | 700.000 | 1.450.000 | 2 | Ica V 156 |
| Maíz Amarillo Tradicional | 310 | 203 | 304.500 | 1.500 | 700.000 | 1.450.000 | 380 | Ica V 109 |
| Tomate | 37 | 24 | 360.000 | 15.000 | 400.000 | 4.890.978 | 30 | Río grande |
| Yuca | 280 | 144 | 1.440.000 | 10.000 | 700.000 | 3.245.000 | 150 | Enanita Venezolana |
| | 1594 | 948 | 3.092.500 | | | | 1350 | |

2011

| TIPO DE CULTIVO | AREA SEMBRADA | AREA COSECHADA | PRODUCC O/kg | PRODUC KG/HAS | PRECIO A PRODUCTOR | COSTO DE PRODUCCION | Nº PRODUCTORES | VARIEDAD PREDOMINANTE |
|-------------------------|---------------|----------------|--------------|---------------|--------------------|---------------------|----------------|-----------------------|
| Ahuyama | 50 | 45 | 225.000 | 5.000 | 450.000 | 2.245.000 | 50 | Criolla cubana |
| Ají | 17 | 17 | 136.000 | 8.000 | 850.000 | 3.358.000 | 20 | Cacho cabra |
| Frijol Cabecita Negra | 60 | 55 | 49.500 | 0,9 | 950.000 | 2.050.000 | 120 | Selección Palmira |
| Frijol Demás Variedad | 50 | 47 | 423.000 | 9.000 | 950.000 | 2.050.000 | 61 | Capizuna |
| Maíz Blanco Tradicional | 430 | 418 | 836.000 | 2.000 | 650.000 | 2.540.000 | 300 | Ica V 156 |

Desarrollo Social

Calle 4 N° 4- 18 Plaza Principal
Tel: (57+5) 7775110 - 57+5) 7775286
juridica@albania-laquajira.gov.co
www.albania-laquajira.gov.co



DECRETO No 071
(Junio 8 del 2012)

POR EL CUAL SE ADOPTA EL PLAN DE DESARROLLO DEL MUNICIPIO DE ALBANIA - LA GUAJIRA "DESARROLLO SOCIAL" PARA EL PERIODO CONSTITUCIONAL 2012 - 2015

| | | | | | | | | |
|---------------------------|-----|-----|-----------|--------|---------|-----------|-----|------------|
| Maiz Amarillo Tradicional | 300 | 220 | 330.000 | 1.500 | 700.000 | 2.258.000 | 250 | Ica V 109 |
| Tomate | 20 | 20 | 30.000 | 1.500 | 350.000 | 4.152.000 | 20 | Rio grande |
| Yuca | 180 | 130 | 1.300.000 | 10.000 | 400.000 | 3.287.000 | 100 | Enanita v. |

1107

952

3.329.500

921

FUENTE: UMATA -ALBANIA 2011

INVENTARIO DE AVES

| AÑO | TRASPATIO | COMERCIAL DE ENGRODE | COMERCIAL POSTURA | TOTAL |
|------|--------------|----------------------|-------------------|---------------|
| 2007 | 6.174 | 2.000 | | 8.174 |
| 2008 | 5.800 | 2.000 | | 6.000 |
| 2009 | 1.323 | | 1.000 | |
| 2010 | 4.324 | | 1.000 | 5.324 |
| 2011 | 6.300 | | | 6.300 |
| | 23921 | 4000 | 2.000 | 25.798 |

48

PASTURAS PREDOMINANTE

| ANO | PASTO CORTE HECTAREA | ESPECIE | PASTO NATURAL HECTAREA | ESPECIE | TOTAL HECTAREA / PASTO |
|------|----------------------|-----------------------|------------------------|--|------------------------|
| 2007 | 30 | Maralfalfa | 25.043 | Buffel | 25.073 |
| 2008 | 40 | Maralfalfa | 25.540 | Buffel / kikulina | 25.580 |
| 2009 | 50 | Maralfalfa / kin gras | 26.650 | Buffel / guinea | 26.700 |
| 2010 | 55 | Maralfalfa / kin gras | 27.255 | Buffel / guinea | 27.310 |
| 2011 | 75 | Maralfalfa / Elegante | 26.000 | Buffel / kikullina / guinea / estrella | 26.075 |
| | 250 | | 130.488 | | 130.738 |

VENTA PARA SACRIFICIO GANADO BOVINO

| AÑO | MACHO | PESO % KILOGRAMO | HEMBRA | PESO % KILOGRAMO | PRECIO % KILOGRAMO / PIE | TOTAL ANIMALES |
|------|--------------|------------------|--------------|------------------|--------------------------|----------------|
| 2007 | 354 | 460 | 822 | 380 | 2.350 | 1.176 |
| 2008 | 285 | 420 | 773 | 370 | 2.358 | 1.058 |
| 2009 | 746 | 420 | 725 | 380 | 2.483 | 1.471 |
| 2010 | 775 | 457 | 823 | 375 | 2.100 | 1.598 |
| 2011 | 775 | 450 | 841 | 379 | 2.500 | 1.616 |
| | 2.935 | 2.207 | 3.984 | 1.884 | 11.791 | 6.919 |

Desarrollo Social

Calle 4 N° 4- 18 Plaza Principal
Tel: (57+5) 7775110 - 57+5) 7775286
juridica@albania-laquajira.gov.co
www.albania-laquajira.gov.co



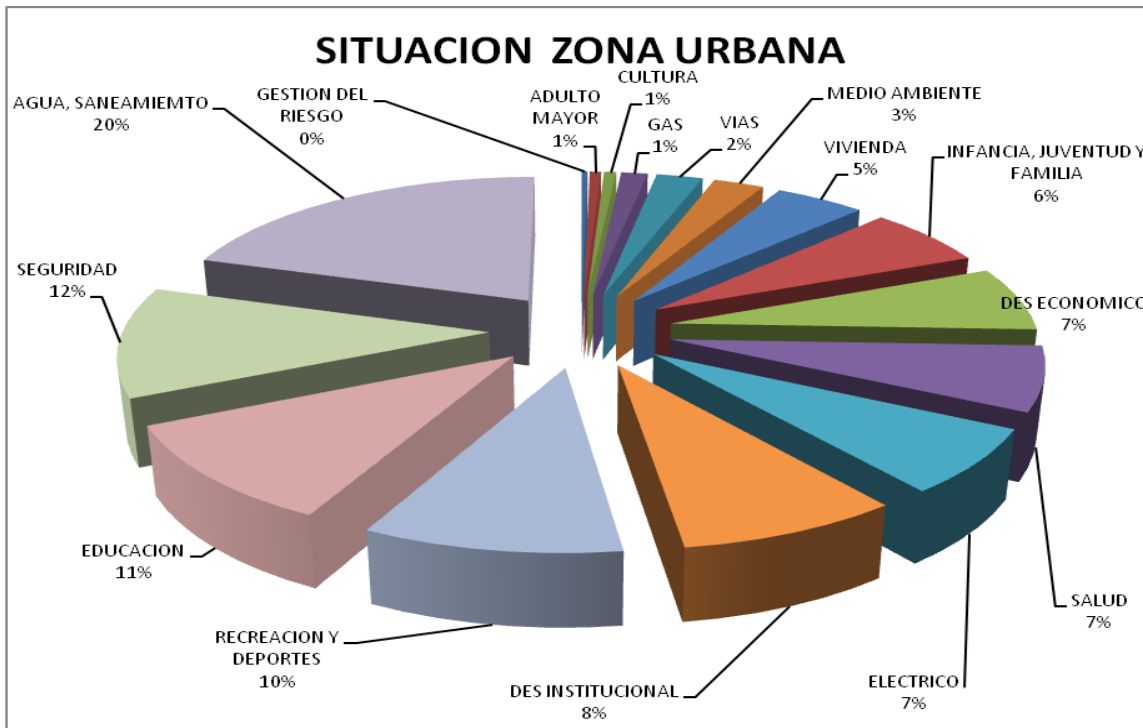
VENTA PARA SACRIFICIO OTROS GANADOS

| AN O | CABALLA R | GRANJAS PRODUCTO RAS | ASNA L | GRANJAS PRODUCTORA S | MULA R | GRANJAS PRODUCTORA S | OVINO S | GRANJAS PRODUCTORA S | CAPRIN O | GRANJAS PRODUCTORA S |
|----------|--------------|----------------------------|-----------|----------------------------|-----------|----------------------------|------------|----------------------------|-------------|----------------------------|
| 200 7 | 618 | 72 | 934 | 80 | 234 | 34 | 4.859 | 162 | 6.682 | 230 |
| 200 8 | 700 | 112 | 810 | 119 | 195 | 30 | 5.000 | 172 | 6.800 | 237 |
| 200 9 | 710 | 112 | 800 | 119 | 190 | 30 | 5.300 | 175 | 7.000 | 240 |
| 201 0 | 780 | 117 | 840 | 124 | 124 | 36 | 5.575 | 179 | 7.580 | 247 |
| 201 1 | 810 | 119 | 835 | 124 | 130 | 40 | 4.200 | 179 | 5.350 | 247 |
| | 3.618 | 532 | 4.219 | 566 | 873 | 170 | 24.934 | 867 | 33.412 | 1.201 |

IDENTIFICACION Y VALORACION DE LAS SITUACIONES PROBLEMATICAS.

Dentro del proceso de concertación con la comunidad se obtuvo un consolidado de problemáticas que resumidas de acuerdo con la ubicación de la población así:

| SECTOR | PORCENTAJE |
|------------------------------|------------|
| AGUA, SANEAMIENTO | 20% |
| SEGURIDAD | 12% |
| EDUCACION | 11% |
| RECREACION Y DEPORTES | 10% |
| DES INSTITUCIONAL | 8% |
| ELECTRICO | 7% |
| SALUD | 7% |
| DES ECONOMICO | 7% |
| INFANCIA, JUVENTUD Y FAMILIA | 6% |
| VIVIENDA | 5% |
| MEDIO AMBIENTE | 3% |
| VIAS | 2% |
| GAS | 1% |
| CULTURA | 1% |
| ADULTO MAYOR | 1% |
| GESTION DEL RIESGO | 0% |



Realizada la caracterización del municipio se procedió a consultar y concertar con la comunidad respecto de las problemáticas que más inciden en la calidad de vida de los habitantes de Albania SE DESTACAN

| | |
|---|--|
| PARQUE RECREATIVO PARA TODA LA FAMILIA | En la zona rural la población no cuenta con espacios en donde realizar actividades recreativas e incluso deportivas |
| TITULACION DE LAS TIERRAS | Muchas familias están en predios de los cuales no tienen título solo la condición de poseedores |
| SISTEMA DE PRODUCCION GANADERA Y AGRICOLA | La actividad agropecuaria requiere mayor apoyo para su desarrollo partiendo de la asesoría técnica en el desarrollo de los proyectos |
| ABANDONO DEL MUNICIPIO YA QUE EN EL INVIERNO SE NOS AHOGARON TODOS LOS ANIMALES Y NO TENEMOS AYUDA DE NADIE | Las pérdidas ocasionadas por la ola invernal afectaron a los pequeños productores reduciendo el potencial de producción |
| DESARROLLO DE PROYECTOS PRODUCTIVOS AUTOSOSTENIBLES | LOS NIVELES DE DESEMPLEO Y LA IMPOSIBILIDAD DE ACCESO A RECURSOS PARA EL DESARROLLO ECONOMICO |
| ZONA RURAL NO HAY TRANSPORTE PARA LOS ESTUDIANTES | LA UNICA INSTITUCION EDUCATIVA CON COBERTURA EN LA BASICA SECUNDARIA ES LA I.E.S.R POR LO QUE SE REQUIERE TRANSPORTE DESDE LA ZONA RURAL PARA ACCEDER A ELLA |
| CONSTRUCCION DE AULA ESCOLARES | EXISTEN NIÑOS QUE NOTIENEN ESCUELA DONDE ASISTIR |
| CONSTRUCCION DE COMEDOR ESCOLAR | ALGUNOS CENTROS EDUCATIVOS NO POSEEN ESPACIO ADECUADO PARA QUE LOS NIÑOS RECIBAN LOS ALIMENTOS |
| MANTENIMIENTO AULA ESCOLAR | SE REQUIERE REALIZAR MANTENIMIENTO DE LAS INFRAESTRUCTURAS EXISTENTES |
| FOMENTO A LA EDUCACION TECNICA | PARA ACCEDER DE MANERA ADECUADA AL MERCADO LABORAL O AL DESARROLLO DE PROYECTOS PRODUCTIVOS |

Desarrollo Social

Calle 4 N° 4- 18 Plaza Principal
Tel: (57+5) 7775110 - 57+5) 7775286
juridica@albania-laquajira.gov.co
www.albania-laquajira.gov.co



| | |
|---|---|
| REDES DE ENERGIA ELECTRICAS PARA EL SECTOR | NO SE CUENTA CON REDES DE ENERGIA ELECTRICA NI OTROS SISTEMAS ALTERNATIVOS QUE PROVEAN ESTE SERVICIO Y BRINDEN LA POSIBILIDAD DE ACCESO A TRAVES DE EL AL DESARROLLO Y LA INFORMACION |
| INSTALAR SERVICIO DE GAS NATURAL | PROPICIAR LA INSTALACION DEL GAS NATURAL , COMO MEDIDA COMPLEMENTARIA A LA DESFORESTACION Y POR EL BENEFICIO ECONOMICO, Y EL BENEFICIO AMBIENTAL. |
| AYUDA Y CENSO PARA LA TERCERA EDAD YA QUE ALGUNOS NO SE ENCUENTRAN INSCRITOS PARA LOS DIFERENTES SUBSIDIOS | NO EXISTE UNA BASE DE DATOS QUE PERMITA CONOCER DE MANERA FIDEDIGNA LA INFORMACION DE LA POBLACION DE ADULTO MAYOR PARA QUE ACACEDAN A LOS BENEFICIOS QUE OFRECE EL ESTADO |
| NIÑOS SIN REGISTRO CIVIL Y PADRES SIN CEDULA | LA FALTA DE IDENTIFICACION POR NO TENER LA POSIBILIDAD DE LLEGAR A LA REGISTRADURIA POR DIVERSAS RAZONES |
| VACUNACION COMUNIDAD SANTA FE | LAS COMUNIDADES RURALES NO SON PLENAMENTE ATENDIDAS EN EL TEMA VACUNACION |
| NIÑOS SIN AFILIACION EN SALUD | LA FALTA DE IDENTIFICACIÓN GENERA LA IMPOSIBILIDAD DE ACCEDER AL SISTEMA DE SALUD |
| AMPLIAR COBERTURA DE AFILIACION EN SALUD | ALGUNOS POBLADORES DE LA ZONA RURAL Y DESPLAZADOS NO CUENTAN CON AFILIACION AL SISTEMA DE SALUD |
| ARREGLO DE LAS VIAS ACCESO A LAS PARCELAS | LA OLA INVERNAL AFECTO GRAVEMENTE LOS CAMINOS Y CARRETEABLES |
| PROYECTOS DE VIVIENDA TRADICIONAL Y RURAL | LOS INDIGENAS Y HABITANTES DE LA ZONA RURAL NO CUENTAN CON VIVIENDA DIGNA Y LAS QUE TIENEN FUERON AFECTADAS POR LA OLA INVERNAL |
| SUBSIDIO Y MEJORAMIENTO DE VIVIENDA- TIENEN LOTE Y NO TIENEN COMO CONSTRUIR | EN LA ZONA RURAL DEL MUNICIPIO NO SE HANADELANTADO PROYECTO DE ESTE TIPO |
| AGUA POTABLE LAS 24 HORAS, YA QUE VIENE MUY POCO Y CUANDO VIENE ES EN LAS HORAS NOCTURNAS Y EL OLOR NO ES AGRADABLE | LA DEMANDA DE AGUA SUPERA LA CAPACIDAD INSTALADA EN EL SISTEMA DE ACUEDUCTO, POR LO QUE EL SERVICIO NO ES CONTINUO |
| MANTENIMIENTO DEL SISTEMA DE ALCANTARILLADO PARA REDUCIR EMANACIONES DE MALOS OLORES | SE PRESENTAN OBSTRUCCIONES Y DERRAMES DE MANHOLES |
| INUNDACION POR BAJA CAPACIDAD DE CAPTACIÓN DE LOS COLECTORES DE AGUAS LLUVIAS | EL SISTEMA PLUVIAL NO CONDUCE TODA EL AGUA LLUVIA Y LA ESCORRENTIA GENERA INUNDACIONES. |
| BOTADEROS SATELITES DE BASURA | LA POBLACION ANTE LA FALTA DE RECOLECCION ARROJA LAS BASURAS EN LA PERIFERIA |
| SERVICIO DE ASEO ES PESIMO Y NO CUMPLE HORARIOS Y RUTAS | EL SERVICIO SE HA REDUCIDO, NO HAY LA CONTINUIDAD Y NO SE CUMPLEN LOS HORARIOS |
| ESPACIOS PARA PROMOVER Y DIFUNDIR LA CULTURA | NO SE CUENTA CON ESPACIOS ADECUADOS PARA LA PRACTICA DE LAS ACTIVIDADES CULTURALES |
| CREACION DE UN PARQUE URGENTE POR QUE LOS NIÑOS NO TIENEN DONDE JUGAR | LOS PARQUES ESTAN EN TOTAL ESTADO DE ABANDONO, ESPECIALMENTE LAS AREAS DE RECREACION INFANTIL. |
| DISEÑAR PROYECTOS PRODUCTIVOS SOSTENIBLES | EL DESEMPLEO AFECTA GRAVEMENTE LA ECONOMÍA Y ESTABILIDAD DE LOS HOGARES ALBANENSES. |



POR EL CUAL SE ADOPTA EL PLAN DE DESARROLLO DEL MUNICIPIO DE ALBANIA – LA GUAJIRA “DESARROLLO SOCIAL” PARA EL PERÍODO CONSTITUCIONAL 2012 – 2015

| | |
|---|--|
| MATADERO | NO SE CUENTA EN LA REGION CON UN MATADERO QUE PRESTE ESTE SERVICIO DE MANERA EDECUDA |
| CONTRATACION DE DOCENTES YA QUE SE CONTRATAN MUY TARDES Y LOS AFECTADOS EN LAS CLASES SON LOS NIÑOS | LOS TRES PRIMEROS MESES DEL CALENDARIO ESCOLAR SE PIERDEN CON EL AGRAVANTE DE LA DESERCIÓN ESCOLAR AL NO INICIAR PARALELAMENTE TODOS LOS NIÑOS |
| BAJO NIVEL ACADEMICO DE LOS ESTUDIANTES | LOS RESULTADOS DE LAS PRUEBAS SABER E ICES INDICAN QUE EL NIVEL ACADEMICO DE LOS NIÑOS ES BAJO. |
| TRANSPORTE ESCOLAR | NO SE CUENTA CON TRANSPORTE PARA LOS NIÑOS |
| FALTA COMPROMISO DE LOS DOCENTES CON LOS NIÑOS | MANIFIESTAN LOS PADRES QUE LOS DOCENTES NOPARTICIPAN ACTIVAMENTE EN LA CONFORMACION DE LOS PROYECTOS DE LOS NIÑOS |
| SEGURIDAD EN LA EDIFICACIÓN DE LA INSTITUCION EDUCATIVA SAN RAFAEL | NO EXISTEN VIGILANTES EN LA INSTITUCION PROPICIANDO QUE LOS NIÑOS SALGAN Y ENTREN A SU ANTOJO |
| FALTA INTEGRACION EN LOS ESTAMENTOS DE LA COMUNIDAD EDUCATIVA DE I E S R | LOS PADRES DE FAMILIA, DOCENTES Y DIRECTIVOS DOCENTES NO COMPARTEN UNA IDENTIDAD. |
| FALTAN OPCIONES DE EDUCACIÓN SUPERIOR, TECNICA Y TECNOLÓGICA | NO TODOS LOS BACHILLERES TIENEN LA POSIBILIDAD DE ACCEDER A LA EDUCACIÓN SUPERIOR |
| MEJORAR EL ALUMBRADO PÚBLICO | MUCHAS LAMPARAS DEL SISTEMA DE ALUMBRADO PUBLICO NO SIRVEN |
| ALTO COSTO DEL SERVICIO DE ENERGIA ELECTRICA | LAS FACTURAS DEL SERVICIO DE ENERGIA LLEGAN MUY CARAS |
| FORTALECIMIENTO DE VALORES FAMILIARES | SE HACE NECESARIO REALIZAR ACTIVIDADES PARA FORTALECER LOS LAZOS FAMILIARES |
| ENCONTRAMOS EN LA COMUNIDAD PROBLEMAS DE VIOLENCIA INTRAFAMILIAR POR LO CUAL SE REQUIERE PSICOLOGO Y PERSONAL CALIFICADO EN EL AREA URGENTE | SE HACE NECESARIO REALIZAR ACTIVIDADES PARA FORTALECER LOS LAZOS FAMILIARES |
| INCENTIVAR LA UNIDAD FAMILIAR | SE HACE NECESARIO REALIZAR ACTIVIDADES PARA FORTALECER LOS LAZOS FAMILIARES |
| FALTA COBERTURA DEL SERVICIO DE GAS DOMICILIARIO | EN LAS CASAS DUPLEX NO SE HA COPLETADO EL SERVICIO |
| COMEDORES COMUNITARIOS | |
| ACTIVAR LA JUNTA DE ACCION COMUNAL | FORTALECER EL TEMA DE LA PARTICIPACIÓN COMUNITARIA Y SU ORGANIZACION |
| PRESTAR MAS ATENCION A LA POBLACION ADOLESCENTE EN LA PROBLEMÁTICA DE EL ALCOHOL Y LAS DROGAS | REALIZAR CAMPAÑAS PARA PROTEGER A LOS JOVENES DE LA INFLUENCIA POR EL ALCOHOL Y LAS DROGAS |

Desarrollo Social

Calle 4 N° 4- 18 Plaza Principal
Tel: (57+5) 7775110 - 57+5) 7775286
juridica@albania-laquajira.gov.co
www.albania-laquajira.gov.co



POR EL CUAL SE ADOPTA EL PLAN DE DESARROLLO DEL MUNICIPIO DE ALBANIA – LA GUAJIRA “DESARROLLO SOCIAL” PARA EL PERÍODO CONSTITUCIONAL 2012 – 2015

| | |
|---|--|
| RECOLECCION DE BASURAS ,YA QUE SE ACUMULAN EN LAS CALLES Y ANDES ALREDEDOR DEL PARQUE Y LA QUEMA DE BASURAS | ESTABLECER CRONOGRAMAS CONTINUOS DE RECOLECCION DE BASURAS |
| NO EXISTEN ACTIVIDADES PARA EL TIEMPO LIBRE DE NIÑOS Y JOVENES | INCREMENTAR LAS ACTIVIDADES RECREATIVAS MASIVAS |
| LOS ESCENARIOS DEPORTIVOS ESTAN DESCUIDADOS | PROGRAMAR EL MANTENIMIENTO DE LOS ESCENARIOS DEPORTIVOS |
| PRESENCIA DE PLAGAS DEBIDO A LA PRESENCIA DE LAGUNAS EN EL ENTORNO | LA INADECUADA ACTIVIDAD DE AROJAR AGUAS SERVIDAS A LAS CALLES PROVOCA ESTA SITUACION |
| CONSTRUCCION DE UN NUEVO HOSPITAL | |
| INCLUIR A TODOS LOS DE LA TERCERA EDAD AL REGIMEN SUBSIDIADO | CUMPLIR LOS OBJETIVOS DE LOS CENTROS DE VIDA |
| DISCAPACITADOS NO SON ADECUADAMENTE ATENDIDOS | CARACTERIZAR LA POBLACION DISCAPAITADA |
| LA COMUNIDAD A ENCONTRADO BROTES DE DROGAS EN MENORES DE EDAD MIRAR COMO PODER DAR SOLUCIONES A ESTA PROBLEMÁTICA | REALIZAR CAMPALÑAS PARA PROTEGER A LOS JOVENES DE LA INFLURNCIA POR ELALCOHOL Y LAS DROGAS |
| SEÑALIZACIO VIAL | MEJORAR LA SEÑALIZACION VIAL |
| LIMITADA MOVILIDAD POR LA PRESENCIA DE VEHICULOS CARGADOS DE COMBUSTIBLE | LOS TRANSPORTADORES DE COMBUSTIBLE OSTRUYEN LA LIBRE CIRCULACION |
| COLOCAR SEÑALIZACION EN ALBANIA PARA UN MEJOR FUNCIONAMIENTO VEHICULAR | MEJORAR LA SEÑALIZACION VIAL |
| REDUCIR LA VELOCIDAD EN LOS VEHICULOS Y BUSCAR UN MEJOR CONTROL PARA EL MANEJO DE MOTOS A MENORES DE EDAD | INCREMENTAR LOS CONTROLES POR PARTE DE LA POLICIA DE TRANSITO |
| FALTA PRESENCIA DE LA POLICIA | INCREMENTAR LA PRESENCIA POLICIVA |
| COLOCAR ALARMAS COMUNITARIAS | MEJORAR LAS CONDICIONES DE SEGURIDAD |
| QUEREMOS SER VENEFICIARIOS DE VIVIENDA Y ADCEDER A LOS MEJORAMIENTOS DE VIVIENDA | DESARROLLAR PROGRAMAS DE MEJORAMIENTO DE VIVIENDA |
| PROGRAMAS DE VIVIENDA PARA LAS PERSONAS QUE RESIDEN DESDE HACE MUCHO TIEMPO EN EL MUNICIPIO | DESARROLLAR PROGRAMAS DE VIVIENDA |
| TITULACION DE VIVIENDAS | ADELANTAR LAS GESTIONES DE TITULACION DE VIVIENDAS |

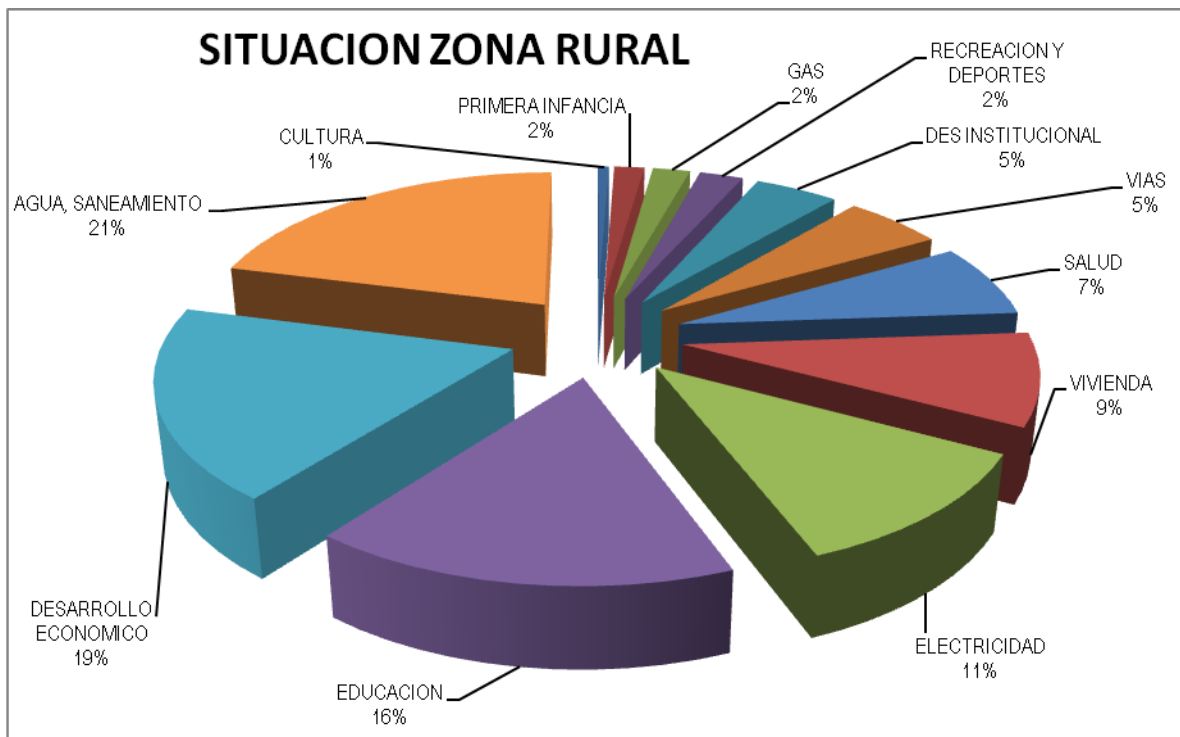
Desarrollo Social

Calle 4 N° 4- 18 Plaza Principal
Tel: (57+5) 7775110 - 57+5) 7775286
juridica@albania-laquajira.gov.co
www.albania-laquajira.gov.co



ZONA RURAL

| SECTOR | PORCENTAJE |
|-----------------------|------------|
| CULTURA | 1% |
| PRIMERA INFANCIA | 2% |
| GAS | 2% |
| RECREACION Y DEPORTES | 2% |
| DES INSTITUCIONAL | 5% |
| VIAS | 5% |
| SALUD | 7% |
| VIVIENDA | 9% |
| ELECTRICIDAD | 11% |
| EDUCACION | 16% |
| DESARROLLO ECONOMICO | 18% |
| AGUA, SANEAMIENTO | 21% |



DIAGNOSTICO

SALUD

Albania cuenta con hospital local para atención de primer nivel, y una IPS de Coomeva, en Mushaisa Coomeva y la Nueva EPS tienen IPS, existen puestos de salud en Cuestecitas, Los Remedios y el Resguardo 4 de Noviembre. Adicionalmente se cuenta con 2 ambulancias en Albania y 2 en Mushaisa.

Del total de la población el 38.61% es indígena, el 15.81% es afro descendiente y el 45.51% de otras mezclas, la distribución por zonas es 49.9% Rural y 50.1%

Desarrollo Social

Calle 4 N° 4- 18 Plaza Principal
Tel: (57+5) 7775110 - 57+5) 7775286
juridica@albania-laquajira.gov.co
www.albania-laquajira.gov.co



Urbano, la atención se concentra en la zona Urbana con una proporción del 75% lo cual no es coherente con la distribución de la población,

A pesar que un alto porcentaje de la población rural 85% está afiliado al régimen subsidiado la atención, penetración y realización efectiva de los programas de promoción y prevención es reducida de acuerdo con lo manifestado por los habitantes. Las principales afectaciones en el tema salud tienen que ver con la mortalidad infantil y materna cuya tasa está por encima de la media nacional, lo cual requiere una integral y efectiva intervención para lograr reducir el índice de estas.

1. Las competencias en salud no son eficientemente asumidas y efectivamente controladas
2. La infraestructura de salud es obsoleta, requiere renovarse y realizarle mantenimiento.
3. No existe una coordinada planificación de las acciones a realizar por los actores del sistema
4. Se es Reactivo ante las situaciones y existe duplicidad de las acciones realizadas por los actores.
5. El campamento de Mushaisa no está integrado de manera efectiva al sistema de salud del municipio.

ESTRATEGIAS

Para dar respuesta al tema salud se plantean Líneas de acción

Fortalecer los esquemas de promoción y Prevención

Realizar acciones conjuntas entre las EPSs y la Entidad municipal en el marco de las competencias para lograr el objetivo propuesto

Hacer efectivo el control al cumplimiento de las obligaciones Legales y Contractuales de cada uno de los Actores responsables de la salud en el Municipio.

Incentivar la participación ciudadana en el control de la prestación de los servicios.

EDUCACION

El sistema educativo de Albania cuenta con una infraestructura capaz de albergar la población estudiantil del municipio, con algunas falencias específicas que tienen que ver con la sede María Auxiliadora la cual requiere una efectiva intervención.

En el tema docentes no están en el número requerido por lo que se depende de la contratación que realice la gobernación, sobre todo en la zona rural en donde cerca del 85% de los docentes son contratados y en el caso del Internado Acuaipa que depende de la selección que realicen las autoridades Tradicionales Wayuu y la contratación de la gobernación.

Desarrollo Social



No existe una adecuada planeación en la asignación de cupos de acuerdo con el sitio de residencia de los estudiantes con lo que se generan actividades de movilidad que pueden ser reducidos.

El sistema educativo cuenta con herramientas tecnológicas que están siendo sub utilizadas por no contar con personal para la administración de las áreas específicamente bibliotecas y salas de informática.

Es limitada la interacción e integración de los componentes del sistema educativo del municipio generándose en muchos casos inocuidad en las acciones por falta de complementariedad y continuidad.

Resulta difícil mantener una relación continua entre la comunidad y el grupo de docentes que participan en el proceso educativo en el municipio ya que no se cuenta con posibilidades de alojamiento o disposición de viviendas en el municipio debido al alto déficit habitacional.

VULNERABILIDAD

Albania es una población que de acuerdo con las proyecciones oficiales del Dane cuenta con una población de aproximadamente 25.000 habitantes de los cuales el 49.9% vive en la zona rural y el 50.1% vive en la zona urbana, con limitadas posibilidades de expansión ya que las áreas que la rodean son propiedad de Cerrejón Limited lo que no permite una expansión espontánea ya que las tierras no están dispuestas para el acceso a la compra por parte de los posibles habitantes, es una población con una alta tasa de vulnerabilidad por :

Esta expuesta de manera permanente a las migraciones indiscriminadas por ser vecina del complejo carbonífero de el Cerrejón, alto generador de empleo nacional, situación que conlleva:

- a. Afectación biológica.
- b. Afectación cultural
- c. Afectación habitacional
- d. Afectación ambiental
- e. Afectación social
- f. Afectación en el uso y disposición de servicios públicos.

VIVIENDA

En Albania el Déficit cuantitativo de vivienda alcanza de manera global en el municipio un 135% del total de viviendas existentes o sea se requiere construir o habilitar espacio para 3.600 viviendas en todo el municipio, de las cuales 2.000 corresponderán a la zona urbana, lo anterior nos indica que en Albania viven en

Desarrollo Social



promedio 2.65 hogares por vivienda, es por ello que no resulta aventurado afirmar que se viven en total y absoluto hacinamiento.

Entre las principales causas tenemos que el complejo carbonífero del el CERREJON convoca y atrae una alta población trabajadora que requiere alojamiento y no se lo provee, ni propicia las condiciones para que se pueda acceder a ello.

El complejo carbonífero del el CERREJON es el propietario de la totalidad de las tierras o terrenos ubicadas en la periferia de la población y que son susceptibles de expansión de la zona urbana del municipio y por tal razón no están disponibles para el mercado inmobiliario, coartando con ello la disponibilidad de espacio para albergar habitacionalmente su propia población trabajadora.

En lo referente al déficit cualitativo el municipio está adelantando las acciones conducentes a superar este déficit el cual hoy es bajo, y no supera en la zona urbana el 25% en la zona rural es más alto y alcanza el 70% de las viviendas sobre todo por los efectos de la pasada ola invernal, que hoy pueden estar corregidos pero dentro de una solución inestables y susceptible de rápida afectación por que la mayoría 90% son en bahareque y no ofrecen una estructura estable y duradera.

CULTURA.

El municipio de Albania ha desarrollado diversas actividades de promoción cultural es así como cuenta con dotación de instrumentos para el aprendizaje de la música, banda marcial, grupo musical y adicionalmente se desarrollan actividades de Danza, teatro y pintura, específicamente no se cuenta con espacios apropiados para la práctica de las manifestaciones culturales y debe recurrirse a la plaza principal y a la tarima para la realización de actividades con la consecuente interferencia que genera el entorno, sobre todo a los niños menores a los que es reducida la actividad en razón a la imposibilidad de disponer de espacios adecuados, también se requiere contar con un mayor apoyo para la realización de eventos en los que se expongan de manera pública las manifestaciones culturales y se promueva al interior de las instituciones educativas la practica cultural.

La biblioteca municipal cuenta con instalaciones que deben ser renovadas y acondicionadas y mejoradas en cuanto a la disposición de tecnología y conectividad, propiciando espacios para incentivar la lectura y la investigación y que las personas de la comunidad usen sus servicios, ya que el espacio disponible es limitado así como las condiciones de ambiente.

DEPORTES

El municipio ha venido realizando actividad orientada a la práctica de deporte competitivo fundamentalmente dedicando poco esfuerzo a fomentar la actividad física de manera general en la población, reduciendo el sedentarismo.

Los escenarios deportivos del municipio en el área Urbana son escasos y los existentes no cuentan con las condiciones adecuadas para la práctica deportiva

Desarrollo Social

Calle 4 N° 4- 18 Plaza Principal

Tel: (57+5) 7775110 - 57+5) 7775286

juridica@albania-laquajira.gov.co

www.albania-laquajira.gov.co



con la excepción de la cancha de futbol del polideportivo y la múltiple del barrio 26 de febrero, la Institución educativa San Rafael cuenta con una cancha sintética de microfútbol.

En Cuestecitas se cuenta con espacios para cancha de futbol, cancha de softbol y basquetbol que están en estado de abandono a pesar de existir un contrato con la gobernación para su adecuación, el Resguardo 4 de noviembre cuenta con cancha de futbol y dos canchas múltiples cubiertas, al igual que la escuela de Porciosa, Pitulumana, Ware Ware, Piedra Amarilla.

En la Cabecera o casco urbano no existen posibilidades de espacio para la construcción de escenarios deportivos reduciendo con ello las posibilidades de actividades masivas de práctica deportiva.

Es por ello que se requerirá que en los futuros proyectos de vivienda se tenga en cuenta la necesidad de espacios para la práctica de la actividad física.

SERVICIO DE AGUA POTABLE Y SANEAMIENTO BASICO

Albania produce 20 lps en una planta adaptada para tratar agua subterránea, la cual proviene de pozo profundo que puede producir hasta 70 lps de los cuales solo existe capacidad instalada para producir 20 lps, en un nivel de costos que se puede considerar alto; además el lote en que se encuentra ubicada la actual planta no cuenta con título de propiedad del municipio, solo que desde su construcción se ha realizado la posesión pacífica del bien.

Las redes de conducción y distribución cubren el 90 % de la población de la cabecera incluyendo las zonas urbanas de Albania y Cuestecitas, con una reducción del diámetro de capacidad por las incrustaciones generadas por el tipo de agua tratada y la intermitencia en el servicio.

La demanda actual triplica la producción de la planta de tratamiento o sea que alcanza los 60 lps, para lo cual se plantea la construcción de una nueva planta de tratamiento de agua potable con la capacidad antes indicada.

La calidad del agua de acuerdo con lo certificado por la secretaria de salud Departamental es óptima para el consumo humano, adicionalmente se recomienda con fundamento en lo que se encuentra en las tuberías el agua de ser de la misma fuente se someta a proceso de micro filtración a efectos de reducir el contenido de sólidos.

También se plantea la mezcla con agua de fuente superficial que permitirá reducir los costos de producción del agua potable, para ello se cuenta con estudios realizados al arroyo Bruno, como fuente alternativa para el acueducto de Albania.

En las zonas rurales se están optimizando los Micro acueductos con la construcción de plantas de tratamiento para mejorar la calidad del agua ofrecida a la comunidad.

El sistema de Alcantarillado está compuesto por dos plantas de tratamiento con reactor tipo anaeróbico, ubicadas en Albania y Cuestecitas, las cuales se están

Desarrollo Social



viendo afectadas en su funcionamiento por deficiencias en el mantenimiento y por algunas aguas residuales con altos contenidos químicos y de lodos carboníferos que afectan el grupo bacteriano de las plantas, sobre todo los producidos por lavaderos automotrices.

Las redes actuales requieren mejoramiento y reposición por la afectación generada al sistema por la pasada ola invernal ya que por costumbre el alcantarillado sanitario es tomado como alcantarillado pluvial y producto de esto acumula barro, lodo y basura ocasionando su obstrucción, en la áreas de vías destapadas ha sufrido aplastamiento al paso de los vehículos por el asentamiento de las capas de material que los recubren. Por ello Cuestecitas requiere el estudio y diseño de sistema de alcantarillado pluvial.

En la zona rural se han realizado programas de unidades sanitarias.

El sistema de disposición final de residuos sólidos esta clausurado, con una ampliación de licencia en trámite, pero su ubicación a escasa distancia de proyectos como Ciudad Albania (800 Viviendas) el Hotel Wayaa, el proyecto del museo, impulsan a considerar la posibilidad de no operar un Relleno Sanitario en Albania, esto asociado al costo financiero y ambiental, actualmente se esta disponiendo en Fonseca, para lo cual se requiere contar con equipo de transporte y realizar campaña para la reducción del volumen de residuos, generando con ello fuentes de trabajo y reducción de costos en el transporte hacia el sitio de disposición final de residuos; también debe considerarse la alternativa de Hornos Incineradores que plantea Cerrejón, como una opción para disposición final de residuos sólidos.

OTROS SERVICIOS PUBLICOS DOMICILIARIOS

El servicio de gas alcanza una cobertura del 85% en la zona urbana es de 0% en la zona rural generando altos índices de deforestación por el alto costo del gas propano.

El servicio de energía eléctrica alcanza un 65% del área del municipio y cerca del 75% de la población tiene acceso al servicio las zonas de Ware Ware y el sector rural de Cuestecitas son los más afectados por no contar con el servicio.

MEDIO AMBIENTE

El municipio de Albania se debe considerar uno de los municipios de mayor vulnerabilidad en materia ambiental, dada su condición de territorio minero, enclavado en lo que fue el valle de inundación del Rio Ranchería. El impacto a los ecosistemas es permanente a pesar de los esfuerzos realizados por los operadores de la actividad minera ya que la afectación a la flora y la fauna es permanente, adicionado a ello por la tala y caza indiscriminada al ser considerada fuente de ingresos y alimentación para los nativos del territorio.

Adicionalmente se está dando un proceso de desertificación del territorio por el inadecuado manejo de la tierra sometida a talas y quemas indiscriminadas, la falta de acciones de reforestación y protección de las cuencas y el abandono a que

Desarrollo Social



algunas han sido sometidas por estar fuera del alcance de la acción del estado (municipio) por estar incluidas en un título minero.

El casco urbano se ve afectado por la acción de agentes como el polvo de tierra y polvo de carbón que se incorporan de diferentes maneras al eco sistema ya sea por vía aérea, de forma directa a través de los residuos que traen los vehículos que transitan en la zona minera y luego lo hacen en las calles de la zona urbana, de igual manera el polvillo de carbón llega desde el área de explotación y desde la vía férrea sin que existan barreras naturales que impidan esta afectación directa a los habitantes del municipio.

En lo referente a la gestión del riesgo el Municipio de Albania, cuenta con Cuerpo de Bomberos, grupo de la Defensa Civil, Comité Local de Emergencia y Contingencia activo y funcionando, en el se mantiene el riesgo de inundación por estar enclavado en valle de inundación del Rio Ranchería por ello se han construido jarillones de protección y lagunas de pondaje para la evacuación de las aguas pluviales.

Por otra parte Albania por ser atractivo laboral nacional, está siendo afectada de manera permanente por riesgos de diversos tipos como:

Biológicos, alto riesgo de transmisión de enfermedades por las permanentes inmigraciones.

Socio-Culturales, por la incidencia de las culturas de los inmigrantes que afectan las costumbres locales.

Espacial, porque a pesar que Albania no puede crecer en disposición de espacio de manera permanente debe albergar más personas que se vinculan al Cerrejón.

Ambiental, Las actividades de minería propician afectaciones ambientales incluyendo el tema voladuras que convierten a Albania en un territorio de permanentes movimientos de tierra, con las consecuencias para la infraestructura y las obras civiles.

Fronterizo, La condición de municipio fronterizo cuya frontera no está bajo el control de las fuerzas armadas del estado convierten a Albania en sitio de paso de diversos elementos de intercambio fronterizo (Combustible, mercancías varias, productos agropecuarios e industriales) en nuestro caso el inadecuado manejo del combustible convierte a la zona de Cuestecitas en una zona de Alto riesgo, adicionada con la falta de control vial en la vía 88 nacional Buenavista – Maicao la cual a la altura de este centro poblado presenta un alto índice de accidentalidad por la pendiente de la vía.



EQUIPAMIENTO MUNICIPAL

El municipio dada su característica espacial o de no disponer de espacios o terrenos para construir equipamiento, ha tenido que recurrir al arriendo de inmuebles para el funcionamiento de algunas dependencias e incluso instituciones como la Registraduría, Juzgado, CTI, casa indígena, casa de atención a víctimas, Hogar de paso para menores no cuenta con Plaza de mercado, terminal de transportes, estación de policía, estación de bomberos, la totalidad de los espacios disponibles están ocupados por familias que llegan al municipio y construyen cambuches y se alojan allí sin la posibilidad del municipio de alojarlos mediante el subsidio de arriendo ya que no existen inmuebles disponibles para el efecto en el municipio. Por ello se hace necesario determinar dentro de las posibles zonas de expansión las áreas que sean susceptibles para la construcción de estas

61

SECTOR AGROPECUARIO

El municipio de Albania- La Guajira cuenta con un buen potencial Agropecuario, pero la falta de titulación de gran parte de la tierra se presenta como limitante para el desarrollo de proyectos estables por lo que el área agropecuaria se está desaprovechado además, por el escaso apoyo que se obtiene para el productor primario y por el bajo índice de rentabilidad de este nivel de producción ya que es el comercializador el que obtiene el más alto porcentaje de la diferencia de valor entre el costo de producción y el precio de venta al público, convirtiéndose en un desestimulo para el productor.

La escasa tecnificación en los procesos productivos es otro factor que reduce la productividad en el campo por la escasa oferta de servicios técnicos como Maquinaria, Asistencia financiera y tecnológica, que permita un adecuado uso de la tierra conforme a sus características, sembramos y producimos por instinto, no con fundamento científico y financiero.

Por lo tanto se requiere iniciar procesos de titulación y legalización de la tenencia de la tierra, formulación de proyectos que involucren el desarrollo tecnológico del uso de la tierra, obtención de servicio de maquinaria para el productor.

INFRAESTRUCTURA DE TRANSPORTE

Se cuenta en el municipio de Albania – La Guajira con un sistema vial en el cual se destaca el único tramo de de la ruta 88 Buenavista – Maicao que no está pavimentado con una longitud de 9 Km el cual está en estado de total abandono y deterioro, afortunadamente se cuenta con la vía privada de Cerrejón Albania – Puerto Bolívar que por estar abierta al público se puede transitar al norte y este del departamento y constituye en el municipio la carretera en mejor estado,

El tramo Albania – Riohacha está en regular estado y con afectación grave en el sector de la Arena con cierre a un carril, las otras vías son terciarias que conducen al corregimiento de los Remedios y a Ware warden pasando por la vía privada, las cuales fueron sometidas a mantenimiento por Colombia Humanitaria.



En el casco urbano el 80% de las vías están pavimentadas, se cuenta con una empresa de transporte local Coalmina, que presta el servicio en la rutas a Riohacha, Maicao y la Mina; de transito se cuenta con buses hacia Santa Marta y Barranquilla Con Transporte la Mina y Transviatour TVT.

No se cuenta en el municipio con sitio apropiado o adecuado para el despacho y llegada de las empresas de transporte por ello esta actividad se realiza en las calles de la zona urbana y en sector denominado el Cruce con consabido trauma para la movilidad.

Caso especial a mencionar es el trafico por el sector de Cuestecitas en donde se hace necesario implementar el control vehicular por el alto trafico que se concentra sobre todo por el tráfico pesado de transporte de carbón, situación que adicionada al inadecuado manejo de disposición de combustibles a los vehículos en plena vía convierten a este sector en un área que requiere una intervención especial para garantizar la seguridad vial.

Albania cuenta con un organismo de Transito que será el encargado de atender el tema Movilidad en el municipio, para ello se deberán realizar las actividades de implementación de este organismo.

EMPLEO Y DESARROLLO ECONOMICO.

El sistema económico del municipio se fundamenta en lo generado por el complejo Carbonífero de el Cerrejón como eje de la economía, a partir de el se desprenden las ofertas de servicios requeridos por quienes acceden a la vinculación con el Cerrejón a través de las Contratistas.

Existen diversas potencialidades de servicios requeridos por el complejo de el Cerrejón que pueden ser explotadas mediante la generación de empresas que dinamicen la economía local, los cuales deberán ser plenamente identificados y estudiados para traducirlos en Planes de Negocios, que permitan mediante un esquema de apoyo financiero generar nuevas empresa y con ello empleo para los habitantes de Albania.

Otro aspecto tiene que ver con la fuerza laboral disponible en el municipio y susceptible de vincularse al sistema del complejo carbonífero la cual requiere ser capacitada y otra que teniendo la capacidad está disponible y no se vincula por que se contrata personal de otras regiones incluso con mayor costo para la empresa por falta de un sistema que ofrezca la fuerza laboral disponible a las empresas que se vinculan al proyecto Carbonífero.

JUSTICIA SEGURIDAD Y CONVIVENCIA CIUDADANA

Albania como atractivo laboral también atractivo delincencial y así como en la actualidad han aparecido actividades delictuosas cuyo objetivo son los habitantes o pobladores ya que en el pasado estaban dirigidos a empresas sobre todo en el tema de herramientas y materiales,



La situación actual obedece a la proliferación de grupos dedicados al consumo de narcóticos quienes ante el requerimiento del consumo deben recurrir al delito (robo, atraco, fleteo) para obtener el dinero necesario para el pago de la droga.

Adicionalmente el tema de las motocicletas conducidas por menores y personas sin el menor conocimiento de las señales de tránsito convierten las calles en un peligro para los transeúntes.

Existe un alto grado de conciencia respecto de la necesidad de seguridad, por ello se conserva la solidaridad, a pesar de ello se hace necesario implementar medidas para eliminar los factores de riesgo ya que la presencia policiva en el municipio es de en promedio 6 efectivos para los 15.000 habitantes de la cabecera, por ello se plantean colocar cámaras y construir una estación de policía que permita mejorar el sistema de seguridad del municipio.

En cuanto al acceso a la justicia en 2012 se plantea la instalación de un Juzgado, y la posibilidad de una oficina del CTI de la fiscalía.

GRUPOS VULNERABLES

Son en Albania como en todo el país Grupos Vulnerables, de acuerdo con grupos etarios los niños, niñas y adolescentes y los adultos mayores, por condición los grupos étnicos y las Víctimas de conflictos.

En todos ellos se ha venido trabajando desde las limitaciones que impone el sistema de inversión de recursos impuesto por la Ley y por el gobierno central que en el nivel territorial determina la destinación de los recursos y deja a los recursos propios del ente territorial el grueso de la atención de la población vulnerable.

A pesar de ello se han realizado inversiones en el tema salud, afiliación al sistema de salud, atención en salud a la población pobre y vulnerable, dentro de las limitaciones que impone la disposición de espacios habitables se ha suministrado albergue a las familias en situación de vulnerabilidad, la atención al infante cobra fundamental importancia en los proyectos de reducción de la mortalidad infantil, así como los programas de nutrición, alimentación y transporte escolar orientados a mantener la cobertura educativa y a propiciar mejores condiciones de vida a los niños, niñas y jóvenes de Albania.

Los mayores índices de vulnerabilidad los encontramos en la zona rural sobre todo en la población indígena que por las condiciones de vida, el dialecto y su nomadismo reducen la efectividad de la acción del estado, incluso por el uso que realizan algunos líderes o autoridades que en la búsqueda de lograr intereses particulares los desplazan a sectores de acuerdo con el interés que se requiere resolver y el no tener frontera incluso internacional, limita en el tiempo y el espacio la acción del estado, es menester también propiciar los espacios para que las obras publicas que se ejecuten en las áreas resguardadas no se conviertan como muchas en propiedad de algunas familias negando el acceso a los servicios a otras en razón a la posesión de territorios, es necesario que se defina un



procedimiento para la acción del estado que conjugue sus usos y costumbres y la obligación estatal de garantizar condiciones de vida digna.

La presencia de la red Juntos hoy Unidos está limitada a la atención a la población sin incluir el componente étnico que se requiere para lograr una acción efectiva en la población indígena incluida en el programa.

PARTICIPACION COMUNITARIA

Resulta esencial en el desarrollo de los pueblos la activa participación de la comunidad en los procesos de decisión respecto de sus gobernantes y la administración de los recursos.

En Albania – La Guajira el municipio ha venido propiciando conjuntamente con los organismos de control la realización de actividades de veeduría ciudadana a las actividades de Administración que se realiza en el municipio convocando a la ciudadanía a participar en procesos de seguimiento a la Obras Públicas mediante Audiencias públicas.

Por otra parte se ha mantenido activo el proceso de participación por las Juntas de Acción Comunal. Además existen diversas organizaciones de tipo comunitario que realizan veedurías y participan activamente en la vida administrativa del municipio.

También esta elegido el Vocal de control a los servicios públicos, Vocales de Control de la Contraloría General de La República.

DERECHOS HUMANOS

Constituye actividad de trascendental importancia para la Administración Municipal de Albania – La Guajira la protección de los derechos humanos de los residentes en su territorio, especialmente los de los niños, niñas, adolescentes y jóvenes; ofreciendo en este tema garantías a este sector de la población, así como asistencia en la recuperación de los derechos vulnerados.

Propiciando gran importancia a los temas de maltrato, violación y trabajo, realizando actividades a través de la Comisaria de Familia, la oficina de Trabajo Social y los Programas de Reducción de La Mortalidad Infantil en donde aspectos como la Educación sexual, la prevención de embarazo adolescente y la salud mental enfocada hacia el tema de reducción del Matoneo y Ciberbuying constituyen elementos esenciales de protección al menor.

En el tema de los adultos se ha trabajado en la protección de la mujer frente al maltrato y la trata e igualmente en apoyo a la población Víctima de Desplazamiento forzado, para ello se han realizado charlas y capacitaciones en los diversos tópicos de derecho internacional humanitario, derechos humanos.

FORTALECIMIENTO INSTITUCIONAL

La estructura administrativa del Municipio de Albania – La Guajira corresponde a 2007 por lo que esta desactualizado generando la necesidad de contratar personal para el cumplimiento de las competencias que corresponden al municipio es por

Desarrollo Social

Calle 4 N° 4- 18 Plaza Principal

Tel: (57+5) 7775110 - 57+5) 7775286

juridica@albania-laquajira.gov.co

www.albania-laquajira.gov.co



ello que se requiere actualizar la estructura administrativa del municipio para poder cumplir con las obligaciones correspondientes.

Por otra parte se requiere complementar la estructura administrativa con una capacidad locativa que permita el adecuado desempeño de las personas vinculadas a la administración municipal; por ello se deberán adecuar las instalaciones y ampliar otras y con esto mejorar las condiciones en que se prestan los servicios y se atiende a la comunidad

Otro aspecto determinante en el desarrollo institucional del municipio de Albania – La Guajira, es la continuidad en la implementación del Modelo Estándar de Control Interno como un mecanismo que propicie un adecuado funcionamiento de la administración municipal, y de los procesos y procedimientos.

También es necesario que el municipio cree, actualice y mantengan información estadística de cada una de las actividades y sectores en los cuales participa el municipio, así como la información de tipo geográfico, actualización Catastral, actualización de nomenclaturas, estratificación lo que se constituye en herramientas de esencial importancia para la toma de decisiones en la inversión de recursos, y por otra parte permitirán mejorar y fortalecer las finanzas municipales.

Fortalecer el Banco de Proyectos, la Oficina de Control Interno, la Comisaria de Familia, la encargada de la Atención al Adulto Mayor y a la población Víctima, constituye estrategias que garanticen en primer término una adecuada planeación y seguimiento de los procesos y luego la protección de la población en condición de vulnerabilidad.

DESARROLLO E IMPLEMENTACION DE LAS TICS

El municipio de Albania – La Guajira ha adelantado importantes inversiones en el tema de las Tics especialmente en el sector educación, actualmente se requiere lograr hacer efectivo el uso e implementación de el desarrollo tecnológico como herramienta para el aprendizaje y mejoramiento de la calidad educativa, para lo cual se deberán implementar procesos de capacitación a Docentes y monitores para lograr un uso efectivo y eficiente de las herramientas tecnológicas para la educación.

En el tema institucional el municipio mantiene activa su página y realiza las actividades conducentes y necesaria del programa Gobierno en Línea manteniendo actualizada la pagina, pero además deberá incentivar el uso de la pagina para la comunicación con la administración municipal incrementando el acceso a servicios a través de la pagina del municipio, así como la comunicación con los jóvenes y niños realizando actividades de inscripción en las diversas actividades que se programen por parte de la administración municipal.

Se requiere entonces entrar en procesos de ampliación de la capacidad de conectividad del proyecto Albania Digital, para lo cual se impulsará la ampliación de la capacidad de acceso.

Desarrollo Social

Calle 4 N° 4- 18 Plaza Principal
Tel: (57+5) 7775110 - 57+5) 7775286
juridica@albania-laquajira.gov.co
www.albania-laquajira.gov.co



La dotación de equipos y herramientas tecnológicas deberá estar de la mano con las necesidades planteadas por las instituciones y centros educativos.

POBLACION VULNERABLE

Como se ha venido sosteniendo el municipio de Albania – La Guajira presenta una condición total de vulnerabilidad, y por ende toda su población ya se manifestó que existe:

Vulnerabilidad espacial, Vulnerabilidad ambiental, Vulnerabilidad socio-cultural, lo que hace que los grupos de población sobre los cuales el estado debe tener como prioridad en la protección de sus derechos como son los niños, niñas y Jóvenes, los Adultos Mayores y las Víctimas se encuentren en un mayor nivel de vulnerabilidad y reducidas posibilidades de acceder a la protección y preservación de derechos, por ello la administración deberá adelantar las estrategias tendientes a superar las diferentes causas de Vulnerabilidad de nuestro municipio, mientras tanto se adelantan acciones coordinadas con Acción Social, Red Unidos y Bienestar Familiar en la búsqueda de proteger los derechos de la población vulnerable del Municipio.

66

GENERALIDADES

Conocer la realidad de la comunidad Albánense es entender que la problemática presentada en lo social obedece a causas fundamentales como son:

1. Hacinamiento, no es cómodo tener en promedio tres (3) familias por vivienda con promedio de 5 personas por familia y máximo tres (3) habitaciones por vivienda.
2. Falta de espacios adecuados para la práctica del deporte y desarrollo de Actividades lúdicas y recreativas
3. Inexistencia de espacios para el ejercicio de los derechos al acceso a la justicia y a la defensa del derecho de las personas.
4. Falta de equipamiento municipal básico para el desarrollo de actividades de la comunidad.
5. Sustancial impacto de la población inmigrante en el comportamiento y desarrollo cultural de la población
6. Estructura organizacional Administrativa con escaso sentido de pertenencia y empoderamiento del servicio público.

PERSPECTIVAS DE DESARROLLO

Para formular una guía al desarrollo municipal en el corto plazo se articuló el programa de gobierno de la actual alcaldesa con el sentir y las expectativas de la comunidad mediante un proceso de concertación plasmado en mesas de trabajos por temas y por sectores que nos condujeran a definir una Misión, Visión, Estrategias, Objetivos y a priorizar los proyectos que mejor dieran respuesta de

Desarrollo Social

Calle 4 N° 4- 18 Plaza Principal

Tel: (57+5) 7775110 - 57+5) 7775286

juridica@albania-laquajira.gov.co

www.albania-laquajira.gov.co



una manera efectiva y con gran impacto sobre las necesidades y deficiencias encontradas en el diagnóstico municipal.

Se tuvieron en cuenta las políticas del gobierno nacional y departamental con el fin de armonizarlas y sacarles provecho en el ámbito municipal.

Con base en la Constitución Política, las leyes sobre competencias, el Plan Nacional de Desarrollo, el Plan de Desarrollo Departamental, los Objetivos de Desarrollo del Milenio, el Documento CONPES 91 de 2005 y el Programa de Gobierno, se trazaron los principales resultados esperados de la gestión municipal en cada uno de los sectores de intervención y se definieron metas alcanzables en concordancia con los compromisos de Colombia en lograr los Objetivos de Desarrollo del Milenio.

67

VISION

Al cumplir los 25 años de existencia en el 2025, Albania será un municipio estratégico que habrá integrado en gran parte de su territorio, una apropiada, suficiente y eficiente infraestructura de servicios de acueducto, alcantarillado, aseo, salud y educación con desarrollo tecnológico y de competencias; en donde se cuente con espacios saludables y seguros para el desarrollo de la vida en comunidad, que garanticen la práctica de actividades culturales, recreativas y deportivas, con una estructura administrativa que garantice el respeto de los derechos humanos, la protección a la población vulnerable, un oportuno acceso a la justicia, los espacios de participación y control ciudadano a la acción del estado, la rendición de cuentas a la comunidad, la protección al medio ambiente, garantizando el mejoramiento continuo de la calidad de vida de sus habitantes, prioritariamente de los niños, niñas, adolescentes y jóvenes tendrá un sostenible desarrollo económico, con énfasis en los sectores turístico, agropecuario, comercial industrial y minero, orientado a impulsar la generación de nuevos puestos de trabajo.

Reforzará su reconocimiento regional y nacional como atractivo etno-eco turístico y despensa minera, obtendrá imagen a nivel regional como un municipio con auto sostenibilidad agropecuaria, comercial, como productor de bienes y servicios ambientales.

Sus pobladores constituirán una sociedad establecida en un hábitat urbano y rural eficiente y objetivamente ordenado, con una cultura tenedora de: una gran capacidad participativa; pluralismo ideológico y jurídico; tolerante con respeto por el derecho ajeno, a las instituciones, las leyes colombianas, al medio ambiente en general a las buenas costumbres.

MISION

Nuestra misión en éste período será la de administrar los bienes y recursos del municipio y gestionar los necesarios para aplicarlos bajo los principios constitucionales de eficiencia, eficacia, equidad y transparencia, para producir bienes y servicios en la cantidad y calidad necesaria para atender las demandas de la población, propiciando espacios de participación de la comunidad, y así obtener el desarrollo y progreso de los albaneses, prioritariamente de los niños, niñas, adolescentes y jóvenes, a través de una coexistencia viable y fraterna que lleve a la unión y crecimiento de la comunidad para construir tejido social ambientalmente sostenible, socialmente responsable y económicamente viable.

Desarrollo Social

Calle 4 N° 4- 18 Plaza Principal

Tel: (57+5) 7775110 - 57+5) 7775286

juridica@albania-laquajira.gov.co

www.albania-laquajira.gov.co



OBJETIVO GENERAL DE DESARROLLO

Lograr las condiciones mínimas de espacio para el desarrollo de la vida en comunidad en donde la familia sea la generadora de un ambiente sano, seguro y con los servicios necesarios como elemento esencial, acompañado de la acción del municipio en la preservación y protección de los derechos e impulso del cumplimiento de los deberes de los ciudadanos, en un entorno de mejoramiento económico, para el logro del DESARROLLO SOCIAL

EJES TEMATICOS ESTRATEGICOS.

En la búsqueda del cumplimiento de los objetivos generales del plan de desarrollo “Desarrollo Social”, y propiciando el cumplimiento de los anhelos de los habitantes de Albania-La Guajira y enmarcándolos dentro de los objetivos del milenio y los del Plan nacional de Desarrollo “Prosperidad Para Todos”, teniendo en cuenta la ponderación directa e indirecta y la percepción que atiende como un clamor de la comunidad y del resultado de análisis que conducen a considerar que existen aspectos sustanciales que originan las principales problemáticas socio-culturales-económicas de la población y son:

1. ESPACIOS PARA LA VIDA
2. DESARROLLO HUMANO SOSTENIBLE
3. AMBIENTE SALUDABLE
4. CONFORMANDO FUTURO

1. Propiciar la posibilidad de disponer de espacios para la vida, en condiciones seguras, saludables y que garanticen el goce pleno de los derechos de la familia.

A. Espacio para Vivienda digna

B. Espacio para Escuela Optima

C. Espacios seguros y adecuados para la recreación, cultura, deporte y aprovechamiento del tiempo libre.

D. Espacio para la protección de la salud libres de elementos contaminantes ambientales, sociales y culturales.

Para ello el municipio deberá adquirir los espacios Áreas, tierras necesarias para el desarrollo de los proyectos esenciales para dotar a la población de los espacios necesarios para lograr el desarrollo social de los habitantes de Albania – La Guajira.

2. Este elemento resulta un detonante de altísimo impacto en el componente humano de nuestra sociedad, el cual como ya lo manifestamos resulta

Desarrollo Social

Calle 4 N° 4- 18 Plaza Principal

Tel: (57+5) 7775110 - 57+5) 7775286

juridica@albania-laquajira.gov.co

www.albania-laquajira.gov.co



altamente vulnerable a los elementos externos que invaden nuestra sociedad fundamentados en su capacidad económica y a su posición preponderante por estar vinculados laboralmente al complejo carbonífero, ya que invaden el espacio habitable disponible generando desplazamiento al interior de las familias con las nefastas consecuencias de:

- a. Desmembramiento del núcleo familiar, con las consecuencias anexas de:
 1. Incremento de embarazos a temprana edad
 2. Incremento del alcoholismo y la drogadicción
 3. Incremento de la violencia intrafamiliar
 4. Incremento de delincuencia juvenil
- b. Por otra parte la pérdida de valores y el impacto que sobre la familia tiene la falta de espacios para vivir genera un alto impacto en el ambiente y la salud de los habitantes ya que las practicas negativas y el efecto en la distribución del espacio libre en proporción al área ocupada hace que las condiciones de habitabilidad de los espacios sea reducido ya que se trata de usar al máximo el disponible dejando de lado y francamente relegadas las áreas de ventilación y zonas verdes que aíslan y propician un ambiente sano, adicionalmente a ello los niveles de producción de desechos por el alto índice de desechables que se usa por la población flotante y la falta de un eficiente proceso de clasificación de residuos y factores de convivencia con
- c. Enmarcar la acción de la Administración municipal en la protección de los derechos de las personas (comunidad) y de la familia, como núcleo esencial de nuestra sociedad deberá propiciar que las acciones reduzcan el nivel de vulnerabilidad de esta célula social de nuestro municipio.

Por ello es necesario la búsqueda de la protección de los derechos de la familia en esencia como la esencia o génesis que permite garantizar los derechos de la población vulnerable en el entendido que los primeros incluidos en este grupo son los niños, niñas y jóvenes que representan el objetivo primario en las acciones a realizar. Para ello se deberá:

- d. Paralelamente con la primera y tercera, iniciar el proceso de recuperación de la familia como núcleo esencial de nuestra sociedad, realizando acciones de convocatoria a la unidad, tomando la escuela como escenario para el logro del objetivo de construir una sociedad en la que los valores del respeto, el amor, la protección de los derechos y el cumplimiento de los deberes sean la esencia y la carta de navegación que oriente el plan de vida de cada uno de sus habitantes; en donde la comunicación y las relaciones interpersonales y el respeto por el derecho ajeno marquen el actuar de los Albánense.



POR EL CUAL SE ADOPTA EL PLAN DE DESARROLLO DEL MUNICIPIO DE ALBANIA – LA GUAJIRA “DESARROLLO SOCIAL” PARA EL PERÍODO CONSTITUCIONAL 2012 – 2015

Adicionalmente se deberán crear las condiciones para generar desarrollo económico que propicie bienestar para los habitantes de Albania-La guajira, generando proyectos productivos, para ello se adelantaran programas de:

- a. Programas de Desarrollo Humano fundamentados en la formación y la educación, que involucren la revisión de los comportamientos, las actitudes, la visión y el plan de vida de las familias y las comunidades
- b. Desarrollo agrario
- c. Desarrollo Industrial
- d. En tercer término optimizar la prestación de los servicios públicos esencialmente Agua potable y Aseo como los más críticos.
- e. Fortalecer la generación de empleo y desarrollo económico estable a partir de proyectos sostenibles teniendo como base el desarrollo agropecuario y las necesidades de servicios del complejo carbonífero.
- f. Incorporar al Departamento y a la Nación en su función de subsidiaridad de los programas sociales e institucionales y gestionar el acceso y aprovechamiento todas las fuentes de cofinanciación y complementación financiera y todos los espacios de concertación.
- g. Es nuestro deber reconocer que nuestro municipio ha venido desarrollando una ejecución de programas y proyectos con relevantes falencias en los procesos de planeación, de allí que corresponda propiciar un cambio de actitud frente al tema de la obra, la acción y el servicio público, a efectos de establecer mecanismos que incrementen de manera sustancial los procesos de planeación, haciendo de esta herramienta un principio ineludible en el proceso de ejecución del gasto público orientado a establecer la efectividad y eficiencia de las obras y garantizar su sostenibilidad en el tiempo y que las decisiones en esta materia no estén orientados a la ejecución de un contrato sino a la solución de un problema social y a la prestación de un servicio público orientados a la protección y preservación de los derechos de la gente, así como a propiciar el cumplimiento de las competencias y obligaciones del municipio, por ello deberá diseñar una estructura administrativa que de la mano del avance tecnológico pueda cumplir con la misión de la función pública. Para ello se deberá activar el proceso MECI orientado a evaluar el funcionamiento de la actual estructura en los procesos y procedimientos así como las funciones y competencias. Además es necesario incentivar el sentido de pertenencia del funcionario con el servicio social a efectos de lograr que de ser funcionario se convierta en servidor público, dotándolo de las herramientas necesarias e indispensables para el cumplimiento del servicio público; propiciando un ambiente para que la información inherente al servicio público sea transparente y fiel reflejo de la realidad



del municipio de tal forma que permita la adecuada toma de decisiones en beneficio del objetivo fundamental del servicio público que son los habitantes del municipio de Albania-la Guajira.

3. Propiciar una acción transversal en todos los programas y proyectos del componente ambiental como elemento esencial para el logro del desarrollo sostenible de la población del Municipio de Albania, para ello se lograra que el uso racional de los servicios públicos sea una conducta permanente de los albaneses, que la búsqueda de un ambiente saludable sea un objetivo común de la población en todos sus actores y componentes.

4. En este aspecto por ser el mas relevante estratégicamente se coloca

ESTRUCTURA DEL PLAN

El Plan de Desarrollo está estructurado bajo la directriz de un eje central que garantiza la continuidad de los procesos transformadores, para ello se consolidarán la disposición de espacio para el desarrollo social de tal forma que se pueda disponer en cada uno de los sectores que se identifican en el diagnostico. El objetivo es atender prioritariamente los problemas y mantener e impulsar el desarrollo social a través de la acción del gobierno local, de acuerdo a lo plasmado en el Programa de Gobierno y lo aprobado por la comunidad, de tal manera que el Plan está estructurado en cada uno de los sectores asi:

FUENTES DE FINANCIACION DEL PLAN

El Plan de Desarrollo “**DESARROLLO SOCIAL**” del Municipio de Albania para las vigencias fiscales 2012-2015 se financiará con las fuentes de recursos que conforme a la legislación vigente se encuentran disponibles asi:

1. REGALIAS. Esta fuente de financiación afectada de manera radical por la aprobación del Acto legislativo 05 de 2011 que modifico los articulo 360 y 361 de la constitución y que de un tajo redujo al 50% la participación que de estos recursos tenía el municipio de Albania- La Guajira, generando con esto una descompensación importante en las finanzas municipales, lo que obliga a la actual Administración a ser metódico y Estratégico en la aplicación de los recursos, ya que adicionalmente estos tienen proyectada una curva decreciente en los próximos cuatro años por lo tanto se debe ser prudente en las proyecciones para no crear expectativas que no han de cumplirse por ello será necesario ajustar el marco fiscal de mediano plazo proyectado en el presupuesto 2012.

En torno a este recurso se realiza la siguiente proyección:

| VIGENCIA | CUANTIA |
|-----------------|-----------------------|
| 2.012 | 23.060.000.000 |
| 2.013 | 18.448.000.000 |
| 2.014 | 13.836.000.000 |
| 2.015 | 11.530.000.000 |
| TOTAL | 66.874.000.000 |

Desarrollo Social



2. **SISTEMA GENERAL DE PARTICIPACIONES SGP.** Este recurso de destinación especifica prioritariamente que en el próximo cuatrienio según las proyecciones ascienden a 37.210.997.991

| VIGENCIA | CUANTIA |
|--------------|-----------------------|
| 2.012 | 8.762.819.605 |
| 2.013 | 9.113.332.389 |
| 2.014 | 9.477.865.685 |
| 2.015 | 9.856.980.312 |
| TOTAL | 37.210.997.991 |

3. **RECURSOS PROPIOS.** Estos recursos que obedecen a la capacidad tributaria del propio municipio y a su esfuerzo fiscal que constituye lo que debe ser la base de financiación de los gastos de funcionamiento del municipio y mantener la posibilidad de ahorro para inversión social que permita el mejoramiento de la calidad de vida de los habitantes de Albania-La Guajira.

El comportamiento de los recursos ha tenido un promedio de incremento del 22% en relación a cada uno de los años desde la vigencia 2001 hasta 2010 lo que permite proveer que incluso con una política de recaudo más agresiva se logre mejorar este componente financiero del municipio.

| INGRESOS TRIBUTARIOS | | | | | | | | | |
|------------------------|-------|-------|-------|-------|-------|-------|-------|-------|-----------|
| A2001 | A2002 | A2003 | A2004 | A2005 | A2006 | A2007 | A2008 | A2009 | A2010 |
| 1.057 | 2.182 | 2.043 | 2.333 | 2.750 | 3.179 | 3.709 | 4.501 | 5.376 | 5.550 |
| | 2,065 | 0,936 | 1,142 | 1,179 | 1,156 | 1,167 | 1,214 | 1,195 | 1,032 |
| | 1,06 | -0,07 | 0,14 | 0,17 | 0,15 | 0,16 | 0,21 | 0,19 | 0,03 |
| ACUMULADO INCREMENTO | | | | | | | | | 2,04 |
| PROMEDIO DE INCREMENTO | | | | | | | | | 0,2266667 |

| VIGENCIA | CUANTIA |
|--------------|----------------------|
| 2.012 | 1.824.200.000 |
| 2.013 | 2.006.620.000 |
| 2.014 | 2.207.282.000 |
| 2.015 | 2.428.010.200 |
| TOTAL | 8.466.112.200 |

4. **FUENTES EXTERNAS.** No están contemplados como fuente segura pero se pueden considerar posibles fuentes las que a nivel nacional, regional y departamental se puedan gestionar e incluso los que se puedan obtener del sector privado.



SECTOR EDUCACION

DIAGNOSTICO

- El sistema educativo de Albania cuenta con una infraestructura capaz de albergar la población estudiantil del municipio, con algunas falencias específicas que tienen que ver con la sede María Auxiliadora la cual requiere una efectiva intervención.
1. En el tema docentes no están en el número requerido por lo que se depende de la contratación que realice la gobernación, sobre todo en la zona rural en donde cerca del 85% de los docentes son contratados y en el caso del Internado Acuaipa que depende de la Postulación que realicen las autoridades Tradicionales Wayuu y la contratación de la gobernación.
 2. No existe una adecuada planeación en la asignación de cupos de acuerdo con el sitio de residencia de los estudiantes con lo que se generan actividades de movilidad que pueden ser reducidos.
 3. El sistema educativo cuenta con herramientas tecnológicas que están siendo sub utilizadas por no contar con personal para la administración de las áreas específicamente bibliotecas y salas de informática.
 4. Es limitada la interacción e integración de los componentes del sistema educativo del municipio generándose en muchos casos inoportunidad en las acciones por falta de complementariedad y continuidad.
 5. Resulta difícil mantener una relación continua entre la comunidad y el grupo de docentes que participan en el proceso educativo en el municipio ya que no se cuenta con posibilidades de alojamiento o disposición de viviendas en el municipio debido al alto déficit habitacional.

| SECTOR | OBJETIVOS | Linea base | Meta | Indicador de resultado | PROGRAMAS | Objetivo de producto | Indicador de producto |
|--|--|------------|-------------------------|--|---|---|--|
| Educación | Aumentar la cobertura bruta en educación básica (preescolar, básica primaria, básica secundaria) | #### | 70 | Tasa de cobertura bruta en transición | Todos a la escuela | Aumentar el número de niños y jóvenes que ingresan al sistema educativo | Número de niños y jóvenes en condiciones de vulnerabilidad que ingresan al sistema educativo |
| | | 108% | 100 | Tasa de cobertura bruta en educación básica primaria | | | |
| | | 76,89* | 90 | Tasa de cobertura bruta en educación básica secundaria | | Mejorar la infraestructura de los planteles educativos oficiales | Número de instituciones dotadas de los implementos necesarios para la enseñanza (pupitres, tableros digitales, computadores, internet, bibliotecas digitales etc.) |
| | | 51,50* | 90 | Tasa de cobertura bruta en educación media | | | Número de instituciones educativas con baterías sanitarias, áreas lúdicas, recreativas y deportivas adecuadas y mejoradas |
| | Reducir la tasa de analfabetismo (personas de 15 a 24 años) | 22,32* | 10 | Tasa de analfabetismo | Mas lectoescritores | Aumentar el número de programas de educación para adultos en la entidad territorial | Número de programas de educación para adultos implementados |
| | | | | | | Incrementar el uso de la tecnología para brindar educación a adultos a distancia | Número de colegios oficiales con plataforma tecnológica implementada |
| | | | | | | Instituciones educativas con planes de lectura y escritura | Número de establecimientos educativos con plan de lectura y escritura implementados |
| Disminuir la tasa de deserción escolar | 15,74* | 10 | Tasa de deserción total | Todos en la escuela | Gestionar el fortalecimiento de las instituciones y centros educativos con el personal en el número y formación necesarios para atender la totalidad de las actividades de aprendizaje requeridas | Numero de instituciones educativas con los docentes requeridos trabajando | |

Desarrollo Social

Calle 4 N° 4- 18 Plaza Principal

Tel: (57+5) 7775110 - 57+5) 7775286

juridica@albania-laquajira.gov.co

www.albania-laquajira.gov.co



POR EL CUAL SE ADOPTA EL PLAN DE DESARROLLO DEL MUNICIPIO DE ALBANIA – LA GUAJIRA “DESARROLLO SOCIAL” PARA EL PERÍODO CONSTITUCIONAL 2012 – 2015

| | | | | | | |
|------------------------------|-------------|-----|--|-----------------------------|---|--|
| | | | | | | <p>Número de instituciones educativas capacitadas en la realización de acciones específicas para reforzar los aprendizajes de los niños con dificultades de aprendizaje</p> <p>Porcentaje de niños y jóvenes estudiantes beneficiados con transporte escolar</p> <p>Porcentaje de niños y jóvenes estudiantes beneficiados con alimentación escolar</p> <p>Porcentaje de instituciones educativas beneficiadas con la dotación de material didáctico de acuerdo con las concertaciones realizadas con los integrantes de la comunidad educativa del centro o institución educativa</p> |
| | | | | | Mantener a los estudiantes en el sistema educativo | <p>74</p> <p>Porcentaje de instituciones educativas beneficiadas con la dotación de material didáctico de acuerdo con las concertaciones realizadas con los integrantes de la comunidad educativa del centro o institución educativa</p> |
| | | | | | Fomentar la participación activa y la integración de los padres de familia al sistema educativo municipal con programas de integración (escuela de padres etc). | <p>Número de padres incorporados al sistema educativos y participando en los programas de integración.</p> |
| Mejorar la calidad educativa | No estimada | +20 | Porcentaje de la población evaluada en las pruebas SABER 5 que sube de nivel de logro respecto a las mediciones de 2011 | Herramientas para ser mejor | Beneficiar a los jóvenes de grado 5, 9, 10 y 11 con programas complementarios que refuercen sus conocimientos | <p>Número de jóvenes de grados 5, 9 y 11 capacitados en técnicas y refuerzos tendientes a mejorar la calidad educativa en las pruebas de SABER</p> <p>Número de jóvenes de grado 10 y 11 capacitados en programas complementarios de refuerzo</p> |
| | | +20 | Porcentaje de la población evaluada en las pruebas SABER 9 que sube de nivel de logro respecto a las mediciones de 2011 | | | |
| | | +20 | Porcentaje de la población evaluada en las pruebas SABER 11 que sube de nivel de logro respecto a las mediciones de 2011 | | | |
| | | +20 | Proporción de colegios con resultados altos en el examen del SABER 11 | | | |

Desarrollo Social

Calle 4 N° 4- 18 Plaza Principal
Tel: (57+5) 7775110 - 57+5) 7775286
juridica@albania-laquajira.gov.co
www.albania-laquajira.gov.co



POR EL CUAL SE ADOPTA EL PLAN DE DESARROLLO DEL MUNICIPIO DE ALBANIA – LA GUAJIRA “DESARROLLO SOCIAL” PARA EL PERÍODO CONSTITUCIONAL 2012 – 2015

| | | | | | |
|--|-------------|---|------------------------------|---|--|
| Fortalecimiento del desarrollo de las competencias | No estimada | Porcentaje de estudiantes de grado 11 con dominio de inglés a nivel B1 (pre intermedio) (a) | Aprendamos para la vida | Fortalecer el desarrollo de competencias en lengua extranjera | Numero de instituciones educativa con programas de desarrollo de competencias en lengua extranjera |
| | | Porcentaje de estudiantes de grado 11 con formación en competencia laboral | | Fortalecer el desarrollo de competencias laborales | Numero de Instituciones y Centros educativos con programas de competencias laborales. |
| | | Tasa de cobertura en programas de educación superior | | Mejorar la educación media y articulación con la educación superior y/o educación para el trabajo y desarrollo humano | Número de estudiantes de educativa media que programas de articulación con la educación superior y/o educación para el trabajo y desarrollo humano |
| Incrementar el conocimiento de mi tierra y el entorno en que vivo para estimular el sentido de pertenencia | +80% | implementacion de la catedra albania | Conozcamos nuestro municipio | Lograr que todos conozcan el municipio su historia costumbres, desarrollar el sentido de pertenencia y la valoración del patrimonio material e inmaterial del municipio de Albania la Guajira | Numero de Instituciones y centros educativos con programas de catedra Albania implementado e impartandose. |

SECTOR SALUD

| | |
|-------------|--|
| DIAGNOSTICO | <p>Albania cuenta con hospital local para atención de primer nivel, y una IPS de Coomeva, en Mushaisa Coomeva y la Nueva EPS tienen IPS, existen puestos de salud en Cuestecitas, Los Remedios y el Resguardo 4 de Noviembre. Adicionalmente se cuenta con 2 ambulancias en Albania y 2 en Mushaisa.</p> <p>Del total de la población el 38.61% es indígena, el 15.81% es afro descendiente y el 45.51% de otras mezclas, la distribución por zonas es 49.9% Rural y 50.1% Urbano, la atención se concentra en la zona Urbana con una proporción del 75% lo cual no es coherente con la distribución de la población,</p> <p>A pesar que un alto porcentaje de la población rural 85% está afiliado al régimen subsidiado la atención, penetración y realización efectiva de los programas de promoción y prevención es reducida de acuerdo con lo manifestado por los habitantes. Las principales afectaciones en el tema salud tienen que ver con la mortalidad infantil y materna cuya tasa está por encima de la media nacional, lo cual requiere una integral y efectiva intervención para lograr reducir el índice de estas.</p> <ol style="list-style-type: none"> 1.Las competencias en salud no son eficientemente asumidas y efectivamente controladas 2.La infraestructura de salud es obsoleta, requiere renovarse y realizarle mantenimiento. 3.No existe una coordinada planificación de las acciones a realizar por los actores del sistema 4.Se es Reactivo ante las situaciones y existe duplicidad de las acciones realizadas por los actores. 5. El campamento de Mushaisa no esta integrado de manera efectiva al sistema de salud del municipio. |
|-------------|--|

| SECTOR | OBJETIVOS | Linea base | Meta | Indicador de resultado | PROGRAMAS | Objetivo de producto | Indicador de producto |
|--------|--|------------|------|--|--------------------|--|--|
| Salud | Reducir la mortalidad infantil y en la niñez | 62,6 | 30 | Tasa mortalidad en menores de 5 años (por 1.000 nacidos vivos) | Todos vivos | Identificar las principales causa de muerte de los menores de 5 años | Mortalidad por enfermedad diarreica aguda (EDA) en menores de 1 y 5 años |
| | | | | | Ninguno desnutrido | | Mortalidad por infección respiratoria aguda (IRA) en menores de 1 y 5 años |
| | | | | | | | Porcentaje de niños con bajo peso al nacer |

Desarrollo Social

Calle 4 N° 4- 18 Plaza Principal

Tel: (57+5) 7775110 - 57+5) 7775286

juridica@albania-laquajira.gov.co

www.albania-laquajira.gov.co



POR EL CUAL SE ADOPTA EL PLAN DE DESARROLLO DEL MUNICIPIO DE ALBANIA – LA GUAJIRA “DESARROLLO SOCIAL” PARA EL PERÍODO CONSTITUCIONAL 2012 – 2015

| | | | | | | |
|--|--------------|-----|---|--------------------------------------|--|--|
| | 16,1 2009 | 14 | Tasa de mortalidad en menores de 1 año (por 1.000 nacidos vivos) | | | Prevalencia de desnutrición global o bajo peso para la edad en menores de 5 años |
| | | | | | | Prevalencia de desnutrición crónica o retraso en talla en menores de 5 años |
| Lograr el aseguramiento universal en salud | 96,7 | 98 | Tasa de aseguramiento al sistema de salud | Todos en el sistema de salud | Incorporación al sistema de salud regimen subsidiado o contributivo | Numero de personas incorporados al sistema de salud |
| | 0 | 0 | Tasa de niños abandonados | Ninguno sin familia | asegurar que todos los niños pertenezcan a un núcleo familiar | Número de niños en un núcleo familiar |
| Optimizar los esquemas de atención en salud a la zona rural y urbana del municipio | NE | 90% | Equipos de atención y promoción en salud en la zona rural | Todos con atención en salud | Atención de personas en programas de promoción y prevención en la zona rural. | Número de pacientes atendidos en la zona rural |
| | | | | | Atención en salud mental en la zona rural | Número de personas atendidas en salud mental |
| | | | | | Atención en salud oral en la zona rural | Numero de personas atendidas en salud oral |
| | 1 | 1 | Programas de reducción de la morbilidad en la zona urbana y rural | | Reducir la morbilidad de la población urbana y rural | Porcentaje de reducción de morbilidad en el area rural |
| | NE | 90% | Equipos de atención y promoción en salud en la zona urbana | | Atención de personas en programas de promoción y prevención en la zona urbana | Numero de pacientes atendidos en la zona urbana |
| | | | | | Atención en salud mental en la zona urbana | numero de personas atendidas en salud mental |
| | | | | | Atención en salud oral en la zona urbana | Numero de personas atendidas en salud oral |
| Mejorar y gestionar la construcción de infraestructura en salud | NE | 80% | Construcción de instalaciones, dotación de equipos y elementos necesarios para la atención en salud en la zona rural y urbana del municipio | Herramientas para preservar la salud | Optimizar la infraestructura y los equipos necesarios para la atención en salud de acuerdo con los requerimientos concertados con los componentes del sistema de salud | Numero de instalaciones optimizadas, construidas, mejoradas y funcionando |
| Aumentar el porcentaje de niños menores o iguales a un año vacunados con los biológicos trazadores | 87,2 | 95 | Cobertura de vacunación con DPT en menores de 1 año | todos saludables | Realizar campañas de vacunación a niños menores o iguales de 1 año | Número de niños menores de 1 año vacunados con 3 dosis de DPPT |
| | 87,2 | 95 | Cobertura de vacunación con DPT en menores de 1 año | | | Número de niños de 1 año vacunados con Tripe Viral |

Desarrollo Social

Calle 4 N° 4- 18 Plaza Principal

Tel: (57+5) 7775110 - 57+5) 7775286

juridica@albania-laquajira.gov.co

www.albania-laquajira.gov.co



POR EL CUAL SE ADOPTA EL PLAN DE DESARROLLO DEL MUNICIPIO DE ALBANIA – LA GUAJIRA “DESARROLLO SOCIAL” PARA EL PERÍODO CONSTITUCIONAL 2012 – 2015

| | | | | | | |
|---|-------|-----|---|---|--|---|
| Reducir la tasa de mortalidad materna | 332,2 | 0 | Razón de mortalidad materna (por 100.000 nacidos vivos) | Maternidad saludable | Aumentar el porcentaje de nacidos con 4 o más controles prenatales | Porcentaje de nacidos vivos con cuatro controles prenatales o más Porcentaje de atención institucional del parto Porcentaje de atención del parto por personal calificado |
| reducir la tasa de mortalidad infantil por desnutricion | 62,6 | 30 | razon de mortalidad por desnutricion | Todos Nutridos y Alimentados de manera saludable | garantizar la seguridad alimentaria y la nutricion de la primera infancia y de los niños y niñas. | numero de programas de nutricion implementados y funcionando 77 numero de niños niñas de primera infancia beneficiados por los programas de nutricion |
| Reducir la tasa de mortalidad asociada a cáncer de cuello uterino | 0 | 0 | Numero de mujeres que mueren por cancer de cuello uterino | Salud cito logica | Promocionar la citologia como una actitud de vida en la mujer | numero de mujeres que se realiza la citologia por lo menos dos veces al año |
| --Promover la salud sexual y reproductiva | NE | 0 | Porcentaje de mujeres de 15 a 19 años que han sido madre o están en embarazo | Sexo responsable | Reducir el numero de embarazos no deseados | reduccion de la tasa de natalidad |
| | | 100 | Prevalencia de uso de métodos modernos de anticoncepción en las mujeres (15y 49 años) actualmente unidas y no unidas, sexualmente activas | | | |
| Reducir la mortalidad asociada a VIH/SIDA | 4 | 0 | Tasa de mortalidad asociada al VIH/SIDA | Sexo seguro | Aumentar la cobertura de las jornadas de pruebas voluntarias de VIH para población en riesgo | Número de jornadas de pruebas voluntarias de VIH |
| | | | | | Promover campañas de comunicación de prevención de VIH/SIDA con las parejas del mismo sexo y trabajadoras sexuales | Número de campañas de comunicación de prevención de VIH/SIDA con las parejas del mismo sexo y trabajadoras sexuales |

Desarrollo Social

Calle 4 N° 4- 18 Plaza Principal
Tel: (57+5) 7775110 - 57+5) 7775286
juridica@albania-laquajira.gov.co
www.albania-laquajira.gov.co



POR EL CUAL SE ADOPTA EL PLAN DE DESARROLLO DEL MUNICIPIO DE ALBANIA – LA GUAJIRA “DESARROLLO SOCIAL” PARA EL PERÍODO CONSTITUCIONAL 2012 – 2015

| | | | | | | |
|--|---|---|--|--------------|---|---|
| Reducir la mortalidad por enfermedades crónicas | 0 | 0 | Tasa de reducción de mortalidad por enfermedades crónicas | Sin crónicas | Promover las campañas de detección, control y seguimiento a pacientes con enfermedades crónicas | Numero de pacientes en control y seguimiento |
| Reducir la mortalidad y la incidencia por enfermedades transmisibles | 1 | 0 | Tasa de reducción de mortalidad por enfermedades transmisibles | Transmi-cero | Promover campañas para la reducción de afectación por enfermedades transmisibles | Reducción en el número de casos reportados y detectados |

78

SECTOR CULTURA

| | | | | | | |
|-------------|---|--|--|--|--|--|
| DIAGNOSTICO | <p>El municipio de Albania ha desarrollado diversas actividades de promoción cultural es así como cuenta con dotación de instrumentos para el aprendizaje de la música, banda marcial, grupo musical y adicionalmente se desarrollan actividades de Danza, teatro y pintura, específicamente no se cuenta con espacios apropiados para la práctica de las manifestaciones culturales y debe recurrirse a la plaza principal y a la tarima para la realización de actividades con la consecuente interferencia que genera el entorno, sobre todo a los niños menores a los que es reducida la actividad en razón a la imposibilidad de disponer de espacios adecuados; también se requiere contar con un mayor apoyo para la realización de eventos en los que se expongan de manera pública las manifestaciones culturales y se promueva al interior de las instituciones educativas la practica cultural.</p> <p>La biblioteca municipal cuenta con instalaciones que deben ser renovadas y acondicionadas y mejoradas en cuanto a la disposición de tecnología y conectividad, propiciando espacios para incentivar la lectura y la investigación y que las personas de la comunidad usen sus servicios, ya que el espacio disponible es limitado así como las condiciones de ambiente.</p> | | | | | |
|-------------|---|--|--|--|--|--|

| | | | | | | | |
|---------|---|---|---|--|-------------------|--|---|
| Cultura | Impulsar la lectura y la escritura y facilitar la circulación y acceso a la información y el conocimiento | 1 | 2 | Personas que utilizan las bibliotecas públicas de la comunidad escolar y la ciudadanía | Todos leamos todo | Generar y mejorar la conectividad de las bibliotecas públicas, con plataformas de información, software y hardware | Numero de bibliotecas con acceso a internet |
| | | | | | | Mejorar la dotación de las bibliotecas | Numero de nuevas colecciones adquiridas para la biblioteca pública |
| | | | | | | Formación de bibliotecarios (de la biblioteca municipal y de las demás bibliotecas de acceso a la comunidad) | Numero de bibliotecarios formados |
| | | | | | | Circulación y acceso al material bibliográfico para todos los ciudadanos | Numero de programas para facilitar acceso de la población a los materiales de la biblioteca (en especial a los que no están en la cabecera municipal) |

Desarrollo Social

Calle 4 N° 4- 18 Plaza Principal
Tel: (57+5) 7775110 - 57+5) 7775286
juridica@albania-laquajira.gov.co
www.albania-laquajira.gov.co



POR EL CUAL SE ADOPTA EL PLAN DE DESARROLLO DEL MUNICIPIO DE ALBANIA - LA GUAJIRA "DESARROLLO SOCIAL" PARA EL PERÍODO CONSTITUCIONAL 2012 - 2015

| | | | | | | |
|--|------|-----|---|-------------------|---|--|
| Contribuir al desarrollo integral de los niños de 0 a 6 años promoviendo el ejercicio de los derechos culturales, a través de los lenguajes expresivos y estéticos | 97 | 80% | Porcentaje de niños y niñas menores de 6 años beneficiados de programas que promuevan los derechos culturales | Sembrando cultura | Dotar a bibliotecas, ludotecas y/o centros integrales de atención a la primera infancia, con material bibliográfico, audiovisual, musical y lúdico. | Número de dotaciones a bibliotecas y/o centros integrales de atención a la primera infancia, con material bibliográfico, audiovisual, musical y lúdico |
| | | | | | Articular a la familia a los programas de desarrollo integral de los niños de 0 a 6 años | Número de programas de formación cultural dirigidos a padres de familia y responsables del cuidado de los niños |
| | | | | | Desarrollar programas de formación cultural para la primera infancia | Número de familias vinculadas a programas de formación con la primera infancia |
| Fomentar los procesos de formación artística y de creación cultural | 1633 | 80% | Personas que asisten a escuelas de formación musical y artista | CultivArte | Desarrollar programas de formación cultural para la primera infancia | Número de programas de formación creados y/o fortalecidos para la primera infancia |
| | | | | | Fortalecer escuelas municipales de artes a través de: Intensificación horaria, Profesionalización de formadores, Dotación, Fomalización, Entrega de materiales pedagógicos y Circulación y acceso a contenidos culturales | Número de niños vinculados a programas de formación cultural (escuelas de danza, pintura, teatro, música) |
| | | | | | Fortalecer escuelas municipales de artes a través de: Intensificación horaria, Profesionalización de formadores, Dotación, Fomalización, Entrega de materiales pedagógicos y Circulación y acceso a contenidos culturales | Número de personas formadas en procesos de formación cultural para la primera infancia |
| Fortalecer la apropiación social del Patrimonio Cultural | 0 | 1 | Número de bienes de interés cultural restaurados | RestaurArte | Desarrollar actividades de conservación, mantenimiento periódico e intervención de bienes de interés cultural | Número de programas de difusión del patrimonio cultural inmaterial desarrollados |

Desarrollo Social

Calle 4 N° 4- 18 Plaza Principal

Tel: (57+5) 7775110 - 57+5) 7775286

juridica@albania-laquajira.gov.co

www.albania-laquajira.gov.co



POR EL CUAL SE ADOPTA EL PLAN DE DESARROLLO DEL MUNICIPIO DE ALBANIA – LA GUAJIRA “DESARROLLO SOCIAL” PARA EL PERÍODO CONSTITUCIONAL 2012 – 2015

| | | | | | | |
|--|---|---|--|--------------------|---|---|
| | | | | | <p>Desarrollar estrategias para la circulación y acceso del patrimonio cultural inmaterial (fiestas, festivales gastronómicos, encuentros de artesanos, festivales de música, de teatro y danza, etc)</p> | <p>Número de programas para la circulación de las manifestaciones culturales del municipio</p> |
| | | | | | | <p>Número de personas que acceden a las actividades culturales programadas</p> |
| | | | | | | <p>Número de programas desarrollados que estimulen la apropiación de saberes para la construcción de la identidad colectiva</p> |
| | | | | | <p>Fortalecer los museos, archivos, bibliotecas patrimoniales y/o centros de memoria a nivel local</p> | <p>Número de programas dirigidos al fomento de la memoria local</p> |
| | | | | | | <p>Número de programas desarrollados que estimulen la apropiación de saberes para la construcción de la identidad colectiva</p> |
| | | | | | <p>Fortalecer los museos, archivos, bibliotecas patrimoniales y/o centros de memoria a nivel local</p> | <p>Número de programas dirigidos al fomento de la memoria local</p> |
| | | | | | | <p>Número de personas que asisten a los museos, archivos, bibliotecas patrimoniales y/o centros de memoria a nivel local</p> |
| | | | | | <p>Crear y fortalecer las radios comunitarias como estrategia para la apropiación del patrimonio local</p> | <p>Número de emisoras comunitarias creadas y/o fortalecidas</p> |
| | | | | | | <p>Número de organizaciones identificadas para la formación en emprendimiento cultural</p> |
| | | | | | <p>Identificar organizaciones culturales para la formación en emprendimiento cultural</p> | <p>Número de organizaciones formadas en emprendimiento cultural en coordinación con los niveles departamental y nacional</p> |
| | | | | | <p>Generar convenios para la financiación de organizaciones culturales</p> | <p>Número de organizaciones culturales apoyadas</p> |
| Fortalecer el Sistema Municipal de Cultura | 1 | 1 | | OrganizArte | | <p>Acto administrativo de creación del Consejo Municipal de Cultura y reglamentación del funcionamiento</p> |
| | | | | | <p>Generar espacios de participación y procesos de desarrollo institucional que faciliten el acceso a las manifestaciones, bienes y servicios culturales</p> | <p>Número de sesiones del consejo municipal/departamental de cultura realizadas</p> |
| | | | | | | <p>Número de construcciones nuevas para el desarrollo de actividades culturales</p> |
| | | | | | | <p>Número de programas de mantenimiento o reparación de infraestructura cultural</p> |

Desarrollo Social

Calle 4 N° 4- 18 Plaza Principal
Tel: (57+5) 7775110 - 57+5) 7775286
juridica@albania-laquajira.gov.co
www.albania-laquajira.gov.co



RECREACION DEPORTE Y APROVECHAMIENTO DEL TIEMPO LIBRE

DIAGNOSTICO

El municipio ha venido realizando actividad orientada a la práctica de deporte competitivo fundamentalmente dedicando poco esfuerzo a fomentar la actividad física de manera general en la población, reduciendo el sedentarismo.

Los escenarios deportivos del municipio en el área Urbana son escasos y los existentes no cuentan con las condiciones adecuadas para la práctica deportiva con la excepción de la cancha de fútbol del polideportivo y la múltiple del barrio 26 de febrero, la Institución educativa San Rafael cuenta con una cancha sintética de microfútbol.

En cuestecitas se cuenta con espacios para cancha de fútbol, cancha de softbol y basquetbol que están en estado de abandono a pesar de existir un contrato con la gobernación para su adecuación, el Resguardo 4 de noviembre cuenta con cancha de fútbol y dos canchas múltiples cubiertas, al igual que la escuela de Porciosa, Pitulumana, Ware Waren, Piedra Amarilla.

En la Cabecera o casco urbano no existen posibilidades de espacio para la construcción de escenarios deportivos reduciendo con ello las posibilidades de actividades masivas de práctica deportiva.

Es por ello que se requerirá que en los futuros proyectos de vivienda se tenga en cuenta la necesidad de espacios para la práctica de la actividad física.

| | | | | | | | |
|--|---|------|-----|---|------------------------|--|---|
| Recreación, deporte y aprovechamiento del tiempo libre | Aumentar el porcentaje de personas que practican alguna actividad deportiva | 15 | 65 | Número de personas que practican alguna actividad deportiva (recreativa o aficionada) | RecreActivate | Diseñar e implementar programas de actividad física para disminuir los niveles de sedentarismo (Ej. Aeróbicos al parque, caminatas, ciclo vías) | Número de programas de actividad física realizados con continuidad en sus actividades |
| | | | | | | Patrocinar campeonatos en las diferentes disciplinas que se practican en la entidad territorial (Ej.campeonato municipal de fútbol, microfútbol, Basquetbol, Volibol, Otros) | Número de campeonatos organizados y patrocinados |
| | | | | | | Realizar actividades que fomenten la inclusión de la población. | Número de programas de actividad física dirigidos al adulto mayor realizados |
| | Incrementar el espacio disponible para la practica de la actividad física y deportiva | 4 | 10 | Areas determinardas para la construcción de escenarios deportivos | | Adecuar escenarios deportivos o recreativos de la entidad territorial | Número de escenarios deportivos recuperados |
| | | | | Areas habilitadas definitiva o temporalmente para la practica de actividad física y deportiva | | recreativos de la entidad territorial | Número de escenarios deportivos y recreativos construidos |
| | Incrementar la participación de niños y jóvenes en actividades deportivas | 1412 | 80% | Número de instituciones educativas que participan en actividades deportivas | Todos lo niños jugando | Implementar proyectos para incrementar la participación deportiva en las instituciones educativas | Número de proyectos implementados para incrementar la participación deportiva en instituciones educativas |

Desarrollo Social

Calle 4 N° 4- 18 Plaza Principal
Tel: (57+5) 7775110 - 57+5) 7775286
juridica@albania-laquajira.gov.co
www.albania-laquajira.gov.co



| | | | | | | | |
|---|---|----|----|--|-----------------|--|--|
| | | | | Número de centros educativos vinculados al Sistema Nacional de Competencias Deportivas y Académicas (Supérate) | | Capacitar a jóvenes deportistas en habilidades y técnicas para el mejor desempeño deportivo | Número de jóvenes deportistas capacitados e instruidos en habilidades y técnicas para un mejor desempeño deportivo |
| | | | | Número de deportistas que asisten a juegos y competencias deportivas | | | |
| SERVICIO DE AGUA POTABLE Y SANEAMIENTO BASICO | | | | | | | |
| DIAGNOSTICO | <p>Albania produce 20 lps en una planta adaptada para tratar agua subterránea, la cual proviene de pozo profundo que puede producir hasta 70 lps de los cuales solo existe capacidad instalada para producir 20 lps, en un nivel de costos que se puede considerar alto; además el lote en que se encuentra ubicada la actual planta no cuenta con título de propiedad del municipio, solo que desde su construcción se ha realizado la posesión pacífica del bien. Las redes de conducción y distribución cubren el 90 % de la población de la cabecera incluyendo las zonas urbanas de Albania y Cuestecitas, con una reducción del diámetro de capacidad por las incrustaciones generadas por el tipo de agua tratada y la intermitencia en el servicio. La demanda actual triplica la producción de la planta de tratamiento o sea que alcanza los 60 lps, para lo cual se plantea la construcción de una nueva planta de tratamiento de agua potable con la capacidad antes indicada. La calidad del agua de acuerdo con lo certificado por la secretaría de salud Departamental es óptima para el consumo humano, adicionalmente se recomienda con fundamento en lo que se encuentra en las tuberías el agua de ser de la misma fuente se someta a proceso de micro filtración a efectos de reducir el contenido de sólidos. También se plantea la mezcla con agua de fuente superficial que permitirá reducir los costos de producción del agua potable, para ello se cuenta con estudios realizados al arroyo Bruno, como fuente alternativa para el acueducto de Albania. En las zonas rurales se están optimizando los Micro acueductos con la construcción de plantas de tratamiento para mejorar la calidad del agua ofrecida a la comunidad. El sistema de Alcantarillado está compuesto por dos plantas de tratamiento con reactor tipo anaeróbico, ubicadas en Albania y Cuestecitas, las cuales se están viendo afectadas en su funcionamiento por deficiencias en el mantenimiento y por algunas aguas residuales con altos contenidos químicos y de lodos carboníferos que afectan el grupo bacteriano de las plantas, sobre todo los producidos por lavaderos automotrices. Las redes actuales requieren mejoramiento y reposición por la afectación generada al sistema por la pasada ola invernal ya que por costumbre el alcantarillado sanitario es tomado como alcantarillado pluvial y producto de esto acumula barro, lodo y basura ocasionando su obstrucción, en la áreas de vías destapadas ha sufrido aplastamiento al paso de los vehículos por el asentamiento de las capas de material que los recubren. Por ello Cuestecitas requiere el estudio y diseño de sistema de alcantarillado pluvial. En la zona rural se han realizado programas de unidades sanitarias. El sistema de disposición final de residuos sólidos está clausurado, con una ampliación de licencia en trámite, pero su ubicación a escasa distancia de proyectos como Ciudad Albania (800 Viviendas) el Hotel Wayaa, el proyecto del museo, impulsan a considerar la posibilidad de no operar un Relleno Sanitario en Albania, esto asociado al costo financiero y ambiental, actualmente se esta disponiendo en Fonseca, para lo cual se requiere contar con equipo de transporte y realizar campaña para la reducción del volumen de residuos, generando con ello fuentes de trabajo y reducción de costos en el transporte hacia el sitio de disposición final de residuos; también debe considerarse la alternativa de Homos Incineradores que plantea Cerrejon, como una opción para disposición final de residuos sólidos.</p> | | | | | | |
| Servicio de agua potable y saneamiento básico | Incrementar la cobertura y calidad del servicio de acueducto | 65 | 85 | Nuevas personas atendidas con el servicio de acueducto en área urbana | Agua para todos | Aumentar el número de metros lineales de red de acueducto (urbano) construido en el Municipio. | Metros de red de acueducto (urbano) construidos en el Municipio. |
| | | | | | | Programa de conexiones intradomiciliares y reducción de conexiones fraudulentas | Conexiones intradomiciliares instaladas |

Desarrollo Social

Calle 4 N° 4- 18 Plaza Principal

Tel: (57+5) 7775110 - 57+5) 7775286

juridica@albania-laquajira.gov.co

www.albania-laquajira.gov.co



POR EL CUAL SE ADOPTA EL PLAN DE DESARROLLO DEL MUNICIPIO DE ALBANIA – LA GUAJIRA “DESARROLLO SOCIAL” PARA EL PERÍODO CONSTITUCIONAL 2012 – 2015

| | | | | | | |
|---|----|------|--|--------------------|--|--|
| | | | Nuevas personas atendidas con el servicio de acueducto en área rural | | Aumentar el número de acueductos veredales construidos en el municipio | Número de suscriptores legalizados |
| | | | | | Aumentar el número de metros lineales de red de acueducto en corregimientos | Número de acueductos veredales construidos |
| | | | | | Beneficiar a comunidades rurales dispersas con la construcción de baterías sanitarias | Metros de red de acueducto (centro poblado) construidos en el Municipio |
| | | | | | | Baterías sanitarias construidas en área rural dispersa |
| | | | | | | 83 |
| Incrementar la cobertura y calidad del servicio de alcantarillado sanitario y pluvial | 72 | 95 | mejoramiento de la calidad del servicio de alcantarillado pluvial y sanitario | Desague para todos | Optimizar el servicio de alcantarillado sanitario y pluvial | Metros de Alcantarillado sanitario y pluvial optimizados y funcionando. |
| | | | Nuevas personas atendidas con el servicio de alcantarillado pluvial y sanitario en área urbana | | Aumentar el número de metros lineales de red de alcantarillado (urbano) construido en el Municipio | Metros de red de alcantarillado (urbano) construidos en el Municipio |
| | | | | | Aumentar el número de metros lineales de red de alcantarillado pluvial (urbano) construido en el Municipio | Metros de red de alcantarillado pluvial (urbano) construidos en el Municipio |
| | | | | | conexiones intradomiciliarias | Conexiones intradomiciliarias instaladas |
| | | | | | Beneficiar a comunidades rurales dispersas con la construcción de baterías sanitarias | Baterías sanitarias construidas en área rural dispersa |
| | | | | | Aumentar el número de metros lineales de red de alcantarillado en corregimientos | Metros de red de alcantarillado (centro poblado) construidos en el Municipio |
| Mejorar el índice de calidad del agua | M | 100% | Índice de riesgo calidad de agua (Decreto 1575 de 2007) | Pura Agua Pura | Certificación de procesos operativos en plantas de tratamiento de agua | Certificación obtenida |
| | | | | | Concertación de puntos de muestreo para el control y vigilancia de la calidad del agua (Resolución 0811 de 2008) | Número mínimo de Puntos de muestreo según Resolución 0811 de 2008 |
| Garantizar la continuidad del servicio de agua (resolución CRA 315 y 488) | 25 | 100 | Promedio de horas de prestación del servicio diario | ContinuAgua | Aumentar las campañas de ahorro y uso eficiente del agua en el municipio | Número de campañas de ahorro y uso eficiente de agua realizadas |
| | | | | | Disminución del Índice de Agua no contabilizada | Catastro de redes actualizado |

Desarrollo Social

Calle 4 N° 4- 18 Plaza Principal

Tel: (57+5) 7775110 - 57+5) 7775286

juridica@albania-laquajira.gov.co

www.albania-laquajira.gov.co



| | | | | | | |
|--|--|-----|--|------------------|--|--|
| | | | | | | Catastro de Usuarios actualizado |
| | | | | | | Macromedidores instalados |
| | | | | | | Micromedidores instalados |
| | | | | | | Programa de detección de fugas realizado |
| | | | | | | Programa de disminución de conexiones fraudulentas realizado |
| Mejorar la Gestión Integral de Residuos Sólidos con el fin de minimizar los riesgos del medio ambiente y salud | 25 | 100 | Porcentaje de residuos sólidos que son dispuestos en relleno sanitario o planta de aprovechamiento | Pgirsiempre | Garantizar que los botaderos a cielo abierto se encuentren en proceso de clausura o post clausura | Porcentaje de botaderos a cielo abierto que se encuentren en proceso de clausura o post clausura |
| | | | Adopción de nuevos sistemas de disposición de residuos sólidos | | Aumentar el volumen de residuos sólidos reciclados | porcentaje de reducción de volumen de residuos sólidos dispuestos |
| | | | Nueva población del casco urbano beneficiada con el servicio de aseo | Aseando | Incrementar la recolección de basuras y desechos en el casco urbano del Municipio (resolución CRA 315 de 2005) | Tasa de cobertura de recolección de residuos sólidos en el casco urbano |
| Aumentar al 100% el tratamiento de aguas residuales | 60 | 100 | Tasa de tratamiento de aguas residuales | Puro el residual | Ampliar los colectores e interceptores del sistema de alcantarillado del Municipio | Km construidos de colectores e interceptores |
| | | | | | Implementar el Plan de Saneamiento y Manejo de Vertimientos en el Municipio | Porcentaje de avance en la ejecución del Plan de Saneamiento y manejo de vertimientos implementado |
| OTROS SERVICIOS PUBLICOS DOMICILIARIOS | | | | | | |
| DIAGNOSTICO | El servicio de gas alcanza una cobertura del 85% en la zona urbana es de 0% en la zona rural generando altos índices de desforestación por el alto costo del gas propano. El servicio de energía eléctrica alcanza un 65% del área del municipio y cerca del 75% de la población tiene acceso al servicio las zonas de Ware Ware y el sector rural de Cuestecitas son los mas afectados por no contar con el servicio. | | | | | |



POR EL CUAL SE ADOPTA EL PLAN DE DESARROLLO DEL MUNICIPIO DE ALBANIA – LA GUAJIRA “DESARROLLO SOCIAL” PARA EL PERÍODO CONSTITUCIONAL 2012 – 2015

| | | | | | | | |
|---|---|----|----|--|---------------|---|---|
| Otros servicios públicos domiciliarios | Aumentar la cobertura y calidad del servicio de gas natural en la zona urbana y rural | 60 | 80 | Cobertura en servicio de gas natural en la zona urbana y rural del municipio | Masigas | Promover la cofinanciación de proyectos de cobertura de gas en la zona urbana y rural del municipio | Número de nuevos usuarios con servicio de gas natural en la zona urbana |
| | Aumentar la cobertura en servicio de energía eléctrica | 70 | 85 | Cobertura en servicio de energía eléctrica en el Sistema Interconectado Nacional | Electrificate | Ampliar el acceso de la población al servicio de energía | Número de usuarios en Zonas no interconectadas –ZNI |
| | | | | Cobertura en servicio de energía eléctrica en Zonas no Interconectadas | | | |
| Horas diarias promedio de servicio de energía en Zonas No Interconectadas | | | | | | | 85 nuevos |

MEDIO AMBIENTE

| | | | | | | | |
|----------------|--|----|----|---|-----------|--|--|
| DIAGNOSTICO | <p>El municipio de Albania se debe considerar uno de los municipios de mayor vulnerabilidad en materia ambiental, dada su condición de territorio minero, enclavado en lo que fue el valle de inundación del Rio Ranchería. El impacto a los ecosistemas es permanente a pesar de los esfuerzos realizados por los operadores de la actividad minera ya que la afectación a la flora y la fauna es permanente, adicionado a ello por la tala y caza indiscriminada al ser considerada fuente de ingresos y alimentación para los nativos del territorio.</p> <p>Adicionalmente se está dando un proceso de desertificación del territorio por el inadecuado manejo de la tierra sometida a talas y quemas indiscriminadas, la falta de acciones de reforestación y protección de las cuencas y el abandono a que algunas han sido sometidas por estar fuera del alcance de la acción del estado (municipio) por estar incluidas en un título minero.</p> <p>El casco urbano se ve afectado por la acción de agentes como el polvo de tierra y polvo de carbón que se incorporan de diferentes maneras al eco sistema ya sea por vía aérea, de forma directa a través de los residuos que traen los vehículos que transitan en la zona minera y luego lo hacen en las calles de la zona urbana, de igual manera el polvillo de carbón llega desde el área de explotación y desde la vía férrea sin que existan barreras naturales que impidan esta afectación directa a los habitantes del municipio.</p> <p>En lo referente a la gestión del riesgo el Municipio de Albania, cuenta con Cuerpo de Bomberos, grupo de la Defensa Civil, Comité Local de Emergencia y Contingencia activo y funcionando, en el se mantiene el riesgo de inundación por estar enclavado en valle de inundación del Rio Ranchería por ello se han construido jarillones de protección y lagunas de pondaje para la evacuación de las aguas pluviales.</p> <p>Por otra parte Albania por ser atractivo laboral nacional, está siendo afectada de manera permanente por riesgos de diversos tipos como:</p> <ul style="list-style-type: none"> Biológicos, alto riesgo de transmisión de enfermedades por las permanentes inmigraciones. Socio-Culturales, por la incidencia de las culturas de los inmigrantes que afectan las costumbres locales. <p>Espacial, porque a pesar que Albania no puede crecer en disposición de espacio de manera permanente debe albergar más personas que se vinculan al Cerrejón.</p> <p>Ambiental, Las actividades de minería propician afectaciones ambientales incluyendo el tema voladuras que convierten a Albania en un territorio de permanentes movimientos de tierra, con las consecuencias para la infraestructura y las obras civiles.</p> <p>Fronterizo, La condición de municipio fronterizo cuya frontera no está bajo el control de las fuerzas armadas del estado convierten a Albania en sitio de paso de diversos elementos de intercambio fronterizo (Combustible, mercancías varias, productos agropecuarios e industriales) en nuestro caso el inadecuado manejo del combustible convierte a la zona de Cuestecitas en una zona de Alto riesgo, adicionada con la falta de control vial en la vía 88 nacional Buenavista – Maicao la cual a la altura de este centro poblado presenta un alto índice de accidentalidad por la pendiente de la vía.</p> | | | | | | |
| Medio Ambiente | Implementar acciones para la recuperación y protección de áreas degradadas | 25 | 75 | Número de hectáreas restauradas o rehabilitadas con fines de protección | Reforesta | Priorizar la inversión para la compra de predios con el fin de recuperar ecosistemas afectados por la Ola invernal | Porcentaje de hectáreas adquiridas en cabeceras de cuerpos de agua, zonas de ronda y otras |

Desarrollo Social

Calle 4 N° 4- 18 Plaza Principal
Tel: (57+5) 7775110 - 57+5) 7775286
juridica@albania-laquajira.gov.co
www.albania-laquajira.gov.co



POR EL CUAL SE ADOPTA EL PLAN DE DESARROLLO DEL MUNICIPIO DE ALBANIA - LA GUAJIRA "DESARROLLO SOCIAL" PARA EL PERÍODO CONSTITUCIONAL 2012 - 2015

| | | | | | | |
|--|----|----|--|---------------|--|--|
| | | | Número de hectáreas incorporadas al Sistema Nacional de Áreas Protegidas de Colombia SINAP | | Establecer incentivos en materia de impuesto predial a predios particulares que sean destinados a la conservación, restauración y protección de zonas de importancia estratégica ambiental | Número de incentivos establecidos e implementados con el fin de conservar, restaurar y proteger las zonas de importancia estratégica ambiental |
| | | | | | Generar acciones complementarias de ordenamiento territorial que aporten a la conectividad del SINAP | Número de iniciativas implementadas con el fin de aportar a la conectividad del SINAP (corredores biológicos, sistemas productivos sostenibles, paisajes rurales, entre otras estrategias de conservación diferentes a áreas protegidas) |
| Gestionar y cofinanciar el aumento del área de bosques reforestados en cuencas abastecedoras de agua | 25 | 75 | Número de hectáreas de bosques reforestadas | | Reforestar con especies nativas hectáreas para proteger los nacimientos de agua que surten a la entidad territorial | Porcentaje de hectáreas reforestadas con especies nativas para proteger los nacimientos de agua |
| | | | | | Reforestar hectáreas en sitios críticos de erosión, para constituirlos en reservas naturales | Porcentaje de hectáreas reforestadas en sitios críticos de erosión |
| | | | | | Generar líderes ambientales | Número de jóvenes estudiantes capacitados en políticas del medio ambiente |
| Garantizar la sostenibilidad del recurso hídrico, a través de la asignación y uso eficiente, articulados al ordenamiento y uso del territorio y a la conservación de los ecosistemas que regulan la oferta hídrica, considerando el agua como factor de desarrollo económico y de bienestar social | NE | 75 | Número de hectáreas de ecosistemas para la regulación de la oferta hídrica conservadas | Fuentes puras | Conservar los ecosistemas y los procesos hidrológicos de los que depende la oferta del agua | Número de cuencas que cuentan con información acerca de la oferta hídrica |
| | | | Número de cuencas ordenadas | | | Número de planes estratégicos en las macrocuencas elaborados |
| | | | Proporción de vertimientos que incumplen con los estándares de disminución de la contaminación | | | Caracterizar, cuantificar y optimizar la demanda de agua |
| | | | | | Número de programas de uso eficiente y ahorro del agua formulados e implementados | |
| | | | | | Porcentaje de implementación de los programas de uso eficiente y ahorro del agua | |
| | | | Mejorar la calidad y minimizar la contaminación del recurso hídrico | | | |
| Porcentaje de fuentes monitoreadas | | | | | | |

Desarrollo Social

Calle 4 N° 4- 18 Plaza Principal
Tel: (57+5) 7775110 - 57+5) 7775286
juridica@albania-laquajira.gov.co
www.albania-laquajira.gov.co



POR EL CUAL SE ADOPTA EL PLAN DE DESARROLLO DEL MUNICIPIO DE ALBANIA – LA GUAJIRA “DESARROLLO SOCIAL” PARA EL PERÍODO CONSTITUCIONAL 2012 – 2015

| | | | | | | |
|--|----|-----|--|--------------|---|--|
| | | | | | | Número de cuencas con el registro de usuarios implementado |
| Cumplimiento de los niveles de calidad del aire establecidos en la normatividad vigente | NE | 90 | Número de estaciones de medición que reportan cumplimiento de los estándares de calidad del aire | PuroRespiro | Implementar el Sistema de Gestión Ambiental Municipal SIGAM | Porcentaje de implementación del SIGAM |
| | | | | | Implementar el plan de acción establecido en la Política Nacional para la Prevención y Control de la Contaminación del Aire (bajo el acompañamiento de las autoridades ambientales) | Número de actividades ejecutadas de apoyo a la Política Nacional para la Prevención y Control de la Contaminación del Aire |
| | | | Reduccion de la contaminacion del aire por el polvillo del carbon | | Implementacion de barreras naturales para reducir el impacto del polvillo del carbon en el poblacion con fundamento en estudios especificos | Porcentaje de hectáreas reforestadas en sitios críticos de contaminación del aire |
| cumplimiento de la normatividad de educación ambiental | 65 | 90 | Creacion del comité tecnico interinstitucional de educación ambiental. | Educambiente | Conformar y activar el Comité de Educación Ambiental como aspecto esencial de la política ambiental del municipio | Comité conformado y funcionando |
| Implantar una visión de largo plazo en el uso de energía | 0 | 4 | Número de incentivos implementados para el uso de energías renovables | Energilimpia | Aplicar las condiciones de la normativa de eficiencia energética | Número de decisiones tomadas basadas en la normativa de eficiencia energética |
| | | | | | Apoyar la implementación del Programa de Uso Racional y Eficiente de Energía | Actividades implementadas de difusión del tema de eficiencia energética y normatividad asociada |
| | | | | | Apoyar la implementación de la Política Nacional de Producción y Consumo Sostenible | Número de programas implementados de difusión de la Política Nacional de Producción y Consumo Sostenible |
| Control a la minería ilegal | | 100 | Cobertura de los títulos mineros fiscalizados (%) | Lamina Legal | Cumplimiento de las competencias asignadas a los alcaldes en la normatividad vigente en materia de control de explotación ilegal de minerales | Número de operativos de control de minería ilegal realizados en conjunto con las autoridades mineras, ambientales, fiscales, judiciales y de policía |
| Contribuir a la seguridad, el bienestar, la calidad de vida de las personas y al desarrollo sostenible a través del control y la reducción del riesgo de desastres | 80 | 90 | Número de desastres declarados por año | Sin riesgo | Identificar los diferentes escenarios de riesgo de desastres sobre los que se diseñarán las estrategias de control y reducción riesgo y de manejo de desastres. | Sistemas de monitoreo de amenazas y alerta ante amenazas en operación |
| | | | | | | Estudios elaborados de evaluación y zonificación del riesgo de desastres para fines de planificación de uso del territorio |
| | | | Número de personas muertas por desastres por año | | | Estrategias de información pública diseñadas e implementadas |

Desarrollo Social

Calle 4 N° 4- 18 Plaza Principal

Tel: (57+5) 7775110 - 57+5) 7775286

juridica@albania-laquajira.gov.co

www.albania-laquajira.gov.co



POR EL CUAL SE ADOPTA EL PLAN DE DESARROLLO DEL MUNICIPIO DE ALBANIA – LA GUAJIRA “DESARROLLO SOCIAL” PARA EL PERÍODO CONSTITUCIONAL 2012 – 2015

| | | | | | | |
|--|---|----|---|--|--|--|
| | | | | | | <p>Plan de Ordenamiento Territorial actualizado con base estudios de evaluación y zonificación del riesgo de desastres</p> <p>Obras de reducción del riesgo de desastres (mitigación) ejecutadas</p> <p>Asentamientos humanos clasificados en condición de alto riesgo de desastres reubicados</p> <p>Planes de emergencia y contingencia, y planes de reconstrucción postdesastre elaborados y actualizados</p> <p>Contratos celebrados con organismos de respuesta para la atención de desastres</p> <p>Procesos de formación y capacitación del personal vinculado a los organismos de respuesta para la atención de desastres</p> <p>Bienes e insumos adquiridos para la atención de la población afectada por situaciones de desastre (Centros de Reserva para la Atención de Emergencias -- Decreto 969 de 1995)</p> |
| | | | Número de personas afectadas por desastres | | Controlar y reducir las condiciones de riesgo de desastres | |
| | | | Pérdidas en infraestructura básica | | | |
| | | | Pérdidas en infraestructura de servicios | | | |
| | | | Pérdidas en infraestructura de vivienda | | Preparar y llevar a cabo la respuesta ante situaciones declaradas de desastres y preparar los planes que orientarán los procesos de reconstrucción postdesastres | |
| | | | | | | |
| | | | Porcentaje de obras de inversión de infraestructura que han pasado por un proceso de análisis de blindaje climático | | | Número de estudios de evaluación de vulnerabilidad y riesgo para fines de formulación de acciones frente al cambio climático |
| Contribuir a la sostenibilidad del desarrollo a través de la reducción del impacto del cambio climático en la población y su entorno | 0 | 80 | Número de estrategias formuladas para prevenir procesos de desertificación | | Adelantar acciones para evaluar el riesgo climático en el territorio | Número de iniciativas para la elaboración de mapas de vulnerabilidad ante el cambio climático |
| | | | Número de estrategias formuladas para mantener los servicios ecosistémicos en el territorio | | | |
| | | | Número de incentivos para el uso de energías renovables | | | Número de iniciativas para la elaboración de un inventario de gases efecto invernadero al nivel del territorio |

Desarrollo Social

Calle 4 N° 4- 18 Plaza Principal

Tel: (57+5) 7775110 - 57+5) 7775286

juridica@albania-laquajira.gov.co

www.albania-laquajira.gov.co



POR EL CUAL SE ADOPTA EL PLAN DE DESARROLLO DEL MUNICIPIO DE ALBANIA – LA GUAJIRA “DESARROLLO SOCIAL” PARA EL PERÍODO CONSTITUCIONAL 2012 – 2015

| | | | | | | |
|--|--|--|--|---|--|--|
| | | | | Porcentaje del presupuesto destinado exclusivamente a atacar la problemática del cambio climático | Identificar los mecanismos institucionales existentes para realizar las acciones correctivas y prospectivas pertinentes que contribuyan a la reducción del impacto del cambio climático en la población y su entorno | Esquema de ordenamiento territorial actualizado que incluya componentes de vulnerabilidad y adaptación al cambio climático |
| | | | | | | Número de proyectos orientados a la mitigación y adaptación al cambio climático |

INFRAESTRUCTURA DE TRANSPORTE

| | | | | | | |
|-------------|--|---|----|----|---|--|
| DIAGNOSTICO | <p>Se cuenta en el municipio de Albania – La Guajira con un sistema vial en el cual se destaca el único tramo de de la ruta 88 Buenavista – Maicao que no está pavimentado con una longitud de 9 Km el cual está en estado de total abandono y deterioro, afortunadamente se cuenta con la vía privada de Cerrejón Albania – Puerto Bolívar que por estar abierta al público se puede transitar al norte y este del departamento y constituye en el municipio la carretera en mejor estado, El tramo Albania – Riohacha está en regular estado y con afectación grave en el sector de la Arena con cierre a un carril, las otras vías son terciarias que conducen al corregimiento de los Remedios y a Ware warden pasando por la vía privada, las cuales fueron sometidas a mantenimiento por Colombia Humanitaria. En el casco urbano el 80% de las vías están pavimentadas, se cuenta con una empresa de transporte local Cocalmina, que presta el servicio en la rutas a Riohacha, Maicao y la Mina; de transito se cuenta con buses hacia Santa Marta y Barranquilla Con Transporte la Mina y Transviator TVT. No se cuenta en el municipio con sitio apropiado o adecuado para el despacho y llegada de las empresas de transporte por ello esta actividad se realiza en las calles de la zona urbana y en sector denominado el Cruce con consabido trauma para la movilidad. Caso especial a mencionar es el trafico por el sector de Cuestecitas en donde se hace necesario implementar el control vehicular por el alto trafico que se concentra sobre todo por el trafico pesado de transporte de carbón, situación que adicionada al inadecuado manejo de disposición de combustibles a los vehiculos en plena vía convierten a este sector en un área que requiere una intervención especial para garantizar la seguridad vial. Albania cuenta con un organismo de Transito que será el encargado de atender el tema Movilidad en el municipio, para ello se deberán realizar las actividades de implementación de este organismo.</p> | | | | | |
| | Infraestructura de transporte | Mejorar la accesibilidad del transporte | 70 | 90 | Estado de la infraestructura de transporte de influencia de la entidad territorial | Estado de la infraestructura de transporte de influencia de la entidad territorial |
| | | | | | Conservar y mejorar la red vial a cargo de la entidad territorial | |
| | | | | | Incrementar el inventario de la infraestructura de transporte en la entidad territorial | |
| | | | | | Promover los modos alternativos de transporte | |

Desarrollo Social

Calle 4 N° 4- 18 Plaza Principal
Tel: (57+5) 7775110 - 57+5) 7775286
juridica@albania-laquajira.gov.co
www.albania-laquajira.gov.co



POR EL CUAL SE ADOPTA EL PLAN DE DESARROLLO DEL MUNICIPIO DE ALBANIA – LA GUAJIRA “DESARROLLO SOCIAL” PARA EL PERÍODO CONSTITUCIONAL 2012 – 2015

| | | | | | | |
|--|----|-----|--|---------------------|--|--|
| | | | | | | <p>Rutas de acceso a centros de oferta de bienes y servicios públicos en buen estado</p> <p>Esquemas de movilidad elaborados (municipios con población menor a los 100.000 habitantes)</p> <p>Número de kilómetros adecuados o construidos para modos según modos alternativos de transporte</p> |
| | | | <p>Tiempo promedio reducido de movilización de pasajeros de transporte público – kilómetro recorrido (municipios con población menor a 100.000 habitantes)</p> | | <p>Fortalecer el transporte público con criterios de eficiencia</p> | <p>Soluciones de transporte público implementados según modo (férreo, vial, fluvial y aéreo)</p> <p>Cobertura de transporte público por modo (férreo, vial, fluvial y aéreo)</p> |
| Facilitar el uso de la infraestructura para el transporte de carga | 0 | 1 | | | | <p>Plan de seguridad vial elaborado</p> |
| Mejorar la seguridad vial | 50 | 100 | <p>Reducción de número de casos de muertes de tránsito por accidente</p> | <p>Vías seguras</p> | <p>Elaborar e implementar Planes de Seguridad Vial a nivel local</p> <p>Identificar y atender los puntos de alta accidentalidad de la red vial</p> <p>Establecer cruces seguros en la red vial de influencia de la entidad territorial</p> | <p>Porcentaje de ejecución del plan de seguridad vial</p> <p>Comité Municipal de Seguridad Vial creado y en funcionamiento</p> <p>Número de puntos de alta accidentalidad identificados en el Inventario de Infraestructura de Seguridad Vial</p> <p>Soluciones implementadas respecto a los puntos de alta accidentalidad identificados</p> <p>Número de Kilómetros de vías señalizados de influencia de la entidad territorial – total de kilómetros</p> |

Desarrollo Social

Calle 4 N° 4- 18 Plaza Principal
Tel: (57+5) 7775110 - 57+5) 7775286
juridica@albania-laquajira.gov.co
www.albania-laquajira.gov.co



| | | | | | | | |
|--|--|-----|---|---|---|---|---|
| | | | | | | Educar a la población sobre el uso adecuado de la infraestructura vial y su cuidado | Número de campañas pedagógicas realizadas para la protección a usuarios más vulnerables (escuelas y colegios) |
| VIVIENDA Y DESARROLLO URBANO | | | | | | | |
| DIAGNOSTICO | <p>En Albania el Déficit cuantitativo de vivienda alcanza de manera global en el municipio un 135% del total de viviendas existentes o sea se requiere construir o habilitar espacio para 3.600 viviendas en todo el municipio, de las cuales 2.000 corresponderán a la zona urbana, lo anterior nos indica que en Albania viven en promedio 2.65 hogares por vivienda, es por ello que no resulta aventurado afirmar que se viven en total y absoluto hacinamiento.</p> <p>Entre las principales causas tenemos que el complejo carbonífero del el CERREJON convoca y atrae una alta población trabajadora que requiere alojamiento y no se lo provee, ni propicia las condiciones para que se pueda acceder a ello.</p> <p>El complejo carbonífero del el CERREJON es el propietario de la totalidad de las tierras o terrenos ubicadas en la periferia de la población y que son susceptibles de expansión de la zona urbana del municipio y por tal razón no están disponibles para el mercado inmobiliario, coartando con ello la disponibilidad de espacio para albergar habitacionalmente su propia población trabajadora.</p> <p>En lo referente al déficit cualitativo el municipio está adelantando las acciones conducentes a superar este déficit el cual hoy es bajo, y no supera en la zona urbana el 25% en la zona rural es más alto y alcanza el 70% de las viviendas sobre todo por los efectos de la pasada ola invernal, que hoy pueden estar corregidos pero dentro de una solución inestables y susceptible de rápida afectación por que la mayoría 90% son en bahareque y no ofrecen una estructura estable y duradera.</p> | | | | | | |
| Vivienda y desarrollo urbano | --Incrementar la oferta de vivienda nueva | 400 | 1200 | Número de viviendas MS iniciadas | Espacio para vivir | Fortalecer los instrumentos de financiación de vivienda para hogares | Número de Subsidio Familiar de Vivienda asignados por Fonvivienda |
| | | | | Número de viviendas MS con apoyo de Fonvivienda | | | |
| | | | | Número de viviendas iniciadas MS | | Cofinanciar proyectos de construcción de vivienda nueva | Número de subsidios asignados (suelo, obras de urbanismo o subsidio a la demanda) |
| | | | | Número de créditos hipotecarios desembolsados | | | |
| | Habilitar suelo para vivienda de interés social | 0 | 50 | Número de proyectos formulados y ejecutados para VIS | Formular y ejecutar proyectos a través de los cuales se habilite suelo para VIS | Número de hectáreas habilitadas de suelo para VIS | |
| | | | | Número de unidades de vivienda VIS iniciadas en suelo habilitado | | | |
| Reducir el déficit cualitativo de vivienda | 1600 | 400 | Número de Hogares con déficit cualitativo | Otorgar subsidios para mejorar las viviendas de familias pobres y vulnerables | Número de subsidios totales asignados para el mejoramiento de vivienda | | |

Desarrollo Social

Calle 4 N° 4- 18 Plaza Principal

Tel: (57+5) 7775110 - 57+5) 7775286

juridica@albania-laquajira.gov.co

www.albania-laquajira.gov.co



POR EL CUAL SE ADOPTA EL PLAN DE DESARROLLO DEL MUNICIPIO DE ALBANIA – LA GUAJIRA “DESARROLLO SOCIAL” PARA EL PERÍODO CONSTITUCIONAL 2012 – 2015

| | | | | | | | |
|------------------------|--|----|----|--|--------------|--|---|
| | | | | Tasa de reducción del déficit cualitativo de vivienda | | | Número de subsidios totales asignados para el mejoramiento de vivienda con apoyo de FONVIVIENDA |
| | | | | | | Fomular y ejecutar proyectos de espacio público incorporados en el plan de desarrollo y el EOT | Número de proyectos formulados y ejecutados de espacio público |
| | | | | | | | Plan peatonal de accesibilidad implementado |
| | Aumentar el espacio público efectivo por habitante | 5 | 30 | Metros cuadrados de espacio público efectivo por habitante | | Elaborar el Plan peatonal de accesibilidad en la entidad territorial | Número de kilómetros de vía adecuados como camino peatonal |
| | | | | | | | Número de kilómetros de vías peatonales construidos |
| EQUIPAMIENTO MUNICIPAL | | | | | | | |
| DIAGNOSTICO | El municipio dada su característica espacial o de no disponer de espacios o terrenos para construir equipamiento, ha tenido que recurrir al arriendo de inmuebles para el funcionamiento de algunas dependencias e incluso instituciones como la Registraduría, Juzgado, CTI, casa indígena, casa de atención a víctimas, Hogar de paso para menores no cuenta con Plaza de mercado, terminal de transportes, estación de policía, estación de bomberos, la totalidad de los espacios disponibles están ocupados por familias que llegan al municipio y construyen cambuches y se alojan allí sin la posibilidad del municipio de alojarlos mediante el subsidio de arriendo ya que no existen inmuebles disponibles para el efecto en el municipio. Por ello se hace necesario determinar dentro de las posibles zonas de expansión las áreas que sean susceptibles para la construcción de estas | | | | | | |
| Equipamiento municipal | Ampliar y/o mantener la infraestructura física de las dependencias administrativas del municipio y bienes de uso público de | 50 | 80 | Porcentaje de bienes inmuebles y muebles en buenas condiciones | Equipamiento | Mejorar la infraestructura del Municipio. | Parques para la recreación y esparcimiento de los niños y ancianos construidos o remodelados |

Desarrollo Social

Calle 4 N° 4- 18 Plaza Principal
Tel: (57+5) 7775110 - 57+5) 7775286
juridica@albania-laquajira.gov.co
www.albania-laquajira.gov.co



POR EL CUAL SE ADOPTA EL PLAN DE DESARROLLO DEL MUNICIPIO DE ALBANIA – LA GUAJIRA “DESARROLLO SOCIAL” PARA EL PERÍODO CONSTITUCIONAL 2012 – 2015

| | | | | | | | |
|--------------------|---|----|-----|------------------------------|-----------|--|--|
| | propiedad del municipio | | | | | | Planta de sacrificio de ganado para consumo humano adecuada a los lineamientos expresados en la Ley vigente |
| | | | | | | | Construcción de Centros de Recuperación nutricional y de atención a la primera infancia |
| | | | | | | | Plaza de ferias y eventos del municipio construida y funcionando |
| | | | | | | | 93 Número de edificaciones para funcionamiento de instituciones (juzgado, fiscalía, registraduría, concejo, casa indígena, casa de atención a víctimas etc.) construidas y funcionando. |
| | | | | | | | Número de dotaciones de mobiliario realizadas al palacio municipal |
| | | | | | | | Número de dependencias a cuyas instalaciones se le realizó mantenimiento |
| | | | | | | | Número de mantenimientos realizados a los equipos de oficina de la administración con mantenimiento |
| | | | | | | | Plaza de mercado municipal construida y funcionando |
| | | | | | | | Número de mantenimientos realizados a las instalaciones del cementerio municipal |
| DESARROLLO AGRARIO | | | | | | | |
| DIAGNOSTICO | <p>El municipio de Albania- La Guajira cuenta con un buen potencial Agropecuario, pero la falta de titulación de gran parte de la tierra se presenta como limitante para el desarrollo de proyectos estables por lo que el área agropecuaria se está desaprovechada además, por el escaso apoyo que se obtiene para el productor primario y por el bajo índice de rentabilidad de este nivel de producción ya que es el comercializador el que obtiene el más alto porcentaje de la diferencia de valor entre el costo de producción y el precio de venta al público, convirtiéndose en un desestímulo para el productor. La escasa tecnificación en los procesos productivos es otro factor que reduce la productividad en el campo por la escasa oferta de servicios técnicos como Maquinaria, Asistencia financiera y tecnológica, que permita un adecuado uso de la tierra conforme a sus características, sembramos y producimos por instinto, no con fundamento científico y financiero. Por lo tanto se requiere iniciar procesos de titulación y legalización de la tenencia de la tierra, formulación de proyectos que involucren el desarrollo tecnológico del uso de la tierra, obtención de servicio de maquinaria para el productor.</p> | | | | | | |
| Desarrollo agrario | Incrementar la competitividad de la producción agropecuaria | NA | +60 | Superficie agrícola sembrada | Mejoragro | Dostar al municipio de elementos y herramientas para incrementar la productividad agropecuaria | Dotacion de maquinaria y herramientas para la productividad agropecuaria funcionando |

Desarrollo Social

Calle 4 N° 4- 18 Plaza Principal
Tel: (57+5) 7775110 - 57+5) 7775286
juridica@albania-laquajira.gov.co
www.albania-laquajira.gov.co



| | | | | | | | |
|--------------------------|----|-----|---|--|--|---|--|
| | | | | | | | Número de productores agropecuarios con asistencia técnica integral |
| | | | Superficie agrícola sembrada de cultivos transitorios | | | Aumentar la productividad y reducir los costos de producción a nivel municipal | Número de hectareas sembradas para garantizar la seguridad alimentaria |
| | | | Superficie agrícola sembrada de cultivos permanentes | | | Generar encadenamientos y la agregación de valor en la producción agropecuaria y forestal | Número de hectáreas sembradas con semilla certificada |
| | | | Toneladas de producción agropecuaria | | | | Número de alianzas y/o asociaciones productivas agropecuarias realizadas |
| | | | | | | | Número de créditos otorgados para la transformación y comercialización productiva agropecuaria |
| Reducir la pobreza rural | NE | +45 | Porcentaje de población pobre según Índice Pobreza Multidimensional IPM | | | Mejorar la capacidad de generar ingresos por parte de la población rural | Número de familias rurales de la RED UNIDOS promovidas |
| | | | | | | | Número de productores agropecuarios con educación financiera |
| | | | | | | | Pequeños productores agropecuarios beneficiados de servicios de asistencia técnica |
| | | | | | | | Número de soluciones de vivienda de interés social rural |
| | | | | | | Lograr la titulación de los predios productivos rurales | Numero de predios productivos rurales titulados |

EMPLEO Y DESARROLLO ECONOMICO

| | | | | | | | |
|-------------------------------|--|----|----|----------------------|-----------|---|------------------------------|
| DIAGNOSTICO | <p>El sistema económico del municipio se fundamenta en lo generado por el complejo Carbonífero de el Cerrejón como eje de la economía, a partir de el se desprenden las ofertas de servicios requeridos por quienes acceden a la vinculación con el Cerrejón a través de las Contratistas. Existen diversas potencialidades de servicios requeridos por el complejo de el Cerrejón que pueden ser explotadas mediante la generación de empresas que dinamicen la economía local, los cuales deberán ser plenamente identificados y estudiados para traducirlos en Planes de Negocios, que permitan mediante un esquema de apoyo financiero generar nuevas empresa y con ello empleo para los habitantes de Albania. Otro aspecto tiene que ver con la fuerza laboral disponible en el municipio y susceptible de vincularse al sistema del complejo carbonífero la cual requiere ser capacitada y otra que teniendo la capacidad está disponible y no se vincula por que se contrata personal de otras regiones incluso con mayor costo para la empresa por falta de un sistema que ofrezca la fuerza laboral disponible a las empresas que se vinculan al proyecto Carbonífero.</p> | | | | | | |
| Empleo y desarrollo económico | Reducir la informalidad laboral | NE | -5 | Tasa de informalidad | Masempleo | Fomalizar las empresas que son informales en la entidad territorial | Número empresas formalizadas |

Desarrollo Social

Calle 4 N° 4- 18 Plaza Principal

Tel: (57+5) 7775110 - 57+5) 7775286

juridica@albania-laquajira.gov.co

www.albania-laquajira.gov.co



POR EL CUAL SE ADOPTA EL PLAN DE DESARROLLO DEL MUNICIPIO DE ALBANIA – LA GUAJIRA “DESARROLLO SOCIAL” PARA EL PERÍODO CONSTITUCIONAL 2012 – 2015

| | | | | | | |
|---|---|----|--|--------------------------------------|--|---|
| | | | | | Generar nuevos empleos formales en la entidad territorial | Número de empleos nuevos formales |
| Reducir la tasa de desempleo | NE | -5 | Tasa de desempleo | | Organizar la fuerza laboral disponible en el municipio para vincularla u ofrecerla a las empresas del proyecto carbonifero | Numero de empleos canalizados |
| | | | Tasa de desempleo juvenil | | | |
| Reducir el trabajo infantil (5 y 17 años) | 0 | 0 | Número de NNAT (niños, niñas y adolescentes trabajadores) retirados del mercado de trabajo | Ningun niño en actividad perjudicial | Formar para el trabajo y el desarrollo humano | Número de jóvenes capacitados en competencias laborales |
| | | | Porcentaje de niños ocupados (5 a 17 años). | | | Número de instituciones educativas en condiciones para el trabajo y el desarrollo humano |
| | | | Porcentaje de niños ocupados (5 a 17 años) por ramas de actividad | | | Número de programas de formación laboral en funcionamiento |
| | | | Porcentaje de niños ocupados (5 a 17 años) incluyendo oficios del hogar | | | Número de niños (5 a 17 años) que acceden a instituciones educativas y programas de formación laboral |
| Promover el emprendimiento empresarial | | | Mejorar la capacidad competitiva y productiva empresarial | Emprendo | Capacitar y fomentar el emprendimiento | Numero de empresas nuevas fomentadas y funcionando. |
| DERECHOS HUMANOS | | | | | | |
| DIAGNOSTICO | <p>Constituye actividad de trascendental importancia para la Administración Municipal de Albania – La Guajira la protección de los derechos humanos de los residentes en su territorio, especialmente los de los niños, niñas, adolescentes y jóvenes; ofreciendo en este tema garantías a este sector de la población, así como asistencia en la recuperación de los derechos vulnerados. Propiciando gran importancia a los temas de maltrato, violación y trabajo, realizando actividades a través de la Comisaría de Familia, la oficina de Trabajo Social y los Programas de Reducción de La Mortalidad Infantil en donde aspectos como la Educación sexual, la prevención de embarazo adolescente y la salud mental enfocada hacia el tema de reducción del Matoneo y Ciberbuying constituyen elementos esenciales de protección al menor. En el tema de los adultos se ha trabajado en la protección de la mujer frente al maltrato y la trata e igualmente en apoyo a la población Víctima de Desplazamiento forzado, para ello se han realizado charlas y capacitaciones en los diversos tópicos de derecho internacional humanitario, derechos humanos.</p> | | | | | |

95

Desarrollo Social

Calle 4 N° 4- 18 Plaza Principal
Tel: (57+5) 7775110 - 57+5) 7775286
juridica@albania-laquajira.gov.co
www.albania-laquajira.gov.co



POR EL CUAL SE ADOPTA EL PLAN DE DESARROLLO DEL MUNICIPIO DE ALBANIA – LA GUAJIRA “DESARROLLO SOCIAL” PARA EL PERÍODO CONSTITUCIONAL 2012 – 2015

| | | | | | | | |
|--|--|----|----|--|----------------------------|--|---|
| Derechos humanos | Garantizar la promoción, protección y el respeto a los Derechos Humanos | 1 | 5 | Porcentaje de acciones realizadas para la promoción y protección de los derechos humanos | Todos con derechos | lograr que los habitantes de Albania conozcan sus derechos y deberes y la forma de obtener su protección | Numero de actividades de promoción de los derechos humanos realizadas , programas de protección de derechos humanos funcionando |
| | Garantizar la prevención a las violaciones de estos y al Derecho Internacional Humanitario, bajo el referente nacional del Sistema Nacional de Derechos Humanos y DIH y la Política Nacional Integral de DDHH y DIH, en proceso de implementación | 10 | 50 | Numero de actividades de promoción y prevención a la violación de los derechos humanos y del derecho internacional humanitario | | | |
| | Garantizar el derecho a la identidad | 20 | 5 | Porcentaje de niños registrados | | | |
| TURISMO | | | | | | | |
| Turismo | Impulsar a la entidad territorial como destino turístico a través la elaboración y ejecución del plan de sectorial de desarrollo eco-etno-turístico | 1 | 10 | Numero de proyectos de impulso al desarrollo eco-etno-turístico implementados | Albania eco-etno-turística | Lograr el posicionamiento de Albania como objetivo eco-etno-turístico | Numero de visitantes en programas eco-etno-turísticos |
| JUSTICIA SEGURIDAD Y CONVIVENCIA CIUDADANA | | | | | | | |
| DIAGNOSTICO | <p>Albania como atractivo laboral también atractivo delincuencia y así como en la actualidad han aparecido actividades delictivas cuyo objetivo son los habitantes o pobladores ya que en el pasado estaban dirigidos a empresas sobre todo en el tema de herramientas y materiales, La situación actual obedece a la proliferación de grupos dedicados al consumo de narcóticos quienes ante el requerimiento del consumo deben recurrir al delito (robo, atraco, fleteo) para obtener el dinero necesario para el pago de la droga. Adicionalmente el tema de las motocicletas conducidas por menores y personas sin el menor conocimiento de las señales de tránsito convierten las calles en un peligro para los transeúntes. Existe un alto grado de conciencia respecto de la necesidad de seguridad, por ello se conserva la solidaridad, a pesar de ello se hace necesario implementar medidas para eliminar los factores de riesgo ya que la presencia policiva en el municipio es de en promedio 6 efectivos para los 15.000 habitantes de la cabecera, por ello se plantean colocar cámaras y construir una estación de policía que permita mejorar el sistema de seguridad del municipio. En cuanto al acceso a la justicia en 2012 se plantea la instalación de un Juzgado, y la posibilidad de una oficina del CTI de la fiscalía.</p> | | | | | | |

Desarrollo Social

Calle 4 N° 4- 18 Plaza Principal

Tel: (57+5) 7775110 - 57+5) 7775286

juridica@albania-laquajira.gov.co

www.albania-laquajira.gov.co



| | | | | | | | | |
|---|---|----|--|---|--------------------------|---|---|---|
| Justicia, seguridad convivencia ciudadana | --Proteger a los ciudadanos en su vida, integridad, libertad y patrimonio económico, por medio de la reducción y sanción del delito, el temor a la violencia y la promoción de la convivencia | NE | | Número de homicidios (a) | Asegura comunidad segura | En coordinación con la Policía, asignar e incrementar el número de efectivos de la Policía Nacional según criterios de priorización y necesidades específicas en razón a los tipos de delincuencia | Policías por cada 10.000 habitantes | |
| | | | | Tasa de homicidios por cada 10.000 habitantes | | Capacitar a padres de familia en situación de vulnerabilidad en competencias básicas sobre resolución de diferencias y conflictos intrafamiliares e interpersonales para prevenir actos de violencia e intolerancia | Familias en situación de vulnerabilidad con programas de capacitación | |
| | | | | Tasa de homicidio por cada 100,000 habitantes | | | | |
| | | | | Tasa de hurto común por cada 10.000 habitantes | | Elaborar y ejecutar el Plan Integral de Seguridad y Convivencia Ciudadana, en coordinación con las entidades pertinentes | Sistemas de vigilancia en funcionamiento (ej. video, línea 123, policía, sistema integrado de emergencias y seguridad) | |
| | | | | Tasa de hurto común por cada 100,000 habitantes | | | Personas atendidas en centro de atención a víctimas | |
| | | | | | | Implementar en coordinación con la Policía Nacional y de manera gradual, en las comunas de mayor criminalidad, el Plan Nacional de Vigilancia Comunitaria por Cuadrantes | Zonas con Plan de Vigilancia Comunitaria por Cuadrantes ²⁵ | |
| | | | | | | Implementar planes de desarme en coordinación con las entidades pertinentes | Número de armas entregadas | |
| | | | | Tasa de violencia intrafamiliar | | Hogar Sin Violencia | Facilitar la denuncia y fortalecer la vigilancia de casos de violencia sexual | Plan Integral de Seguridad y Convivencia Ciudadana formulado ²⁶ |
| | | | | | | | Realizar acciones y campañas masivas destinadas a la prevención de la violencia intrafamiliar (contra niños y niñas, entre la pareja y adultos mayores) | Número de acciones y campañas realizadas para la prevención de la violencia intrafamiliar (contra niños y niñas, entre la pareja y adultos mayores) |

97

Desarrollo Social

Calle 4 N° 4- 18 Plaza Principal
Tel: (57+5) 7775110 - 57+5) 7775286
juridica@albania-laquajira.gov.co
www.albania-laquajira.gov.co



PARTICIPACION COMUNITARIA

| | | | | | | | |
|---------------------------|--|----|-----|--|-----------------|---|--|
| DIAGNOSTICO | <p>Resulta esencial en el desarrollo de los pueblos la activa participación de la comunidad en los procesos de decisión respecto de sus gobernantes y la administración de los recursos. En Albania – La Guajira el municipio ha venido propiciando conjuntamente con los organismos de control la realización de actividades de veeduría ciudadana a las actividades de Administración que se realiza en el municipio convocando a la ciudadanía a participar en procesos de seguimiento a la Obras Públicas mediante Audiencias públicas. Por otra parte se ha mantenido activo el proceso de participación por las Juntas de Acción Comunal. Además existen diversas organizaciones de tipo comunitario que realizan veedurías y participan activamente en la vida administrativa del municipio. También esta elegido el Vocal de control a los servicios públicos, Vocales de Control de la Contraloría General de La República.</p> | | | | | | |
| Participación comunitaria | Involucrar a las organizaciones ciudadanas en el gobierno territorial | NE | 50 | Porcentaje de recomendaciones formuladas por organizaciones sociales alrededor de los instrumentos de planeación territorial (plan de desarrollo y presupuesto) que fueron acogidas favorablemente por la Administración Municipal | Participa Antes | Facilitar espacios de participación ciudadana | Número de mesas de trabajo realizadas con la comunidad para formular el plan de desarrollo |
| | | | 100 | Porcentaje de organizaciones ciudadanas que participan en la formulación y seguimiento del plan de desarrollo y presupuesto | | | Número de mesas de trabajo realizadas con la comunidad para formular presupuesto |
| | | | 90 | Porcentaje de organizaciones sociales que participan en programas de capacitación y/o asistencia técnica | | | Número de instancias reglamentadas de diálogo entre la Alcaldía/Gobernación y la Ciudadanía para la discusión de temas sectoriales e intersectoriales instaladas y en funcionamiento |
| | | | | numero de actividades orientadas a propiciar la participacion de los jovenes en el gobierno territorial | | | Numero de jovenes participando de las veedurías ciudadanas |

Desarrollo Social

Calle 4 N° 4- 18 Plaza Principal
Tel: (57+5) 7775110 - 57+5) 7775286
juridica@albania-laquajira.gov.co
www.albania-laquajira.gov.co



| | | | | | | | |
|--|---|-----|---|---|--|--|---|
| | | | Número de veedurías creadas | | | Difundir los mecanismos de participación ciudadana | Número de campañas realizadas para promover mecanismos de participación ciudadana previstos en la Ley 134 de 1994 |
| | | 70% | Número de proyectos u obras públicas a los que anualmente se les hacen veedurías ciudadanas | | | | |
| Promover la rendición de cuentas | 2 | 2 | Numero de actividades de rendicion de cuentas | Informa Acción | | Definir el procedimiento para realizar el proceso de rendición de cuentas | Proceso de rendición de cuentas definido |
| | | | | | Consolidar los medios de divulgación de la gestión pública territorial a la ciudadanía | | Número de informes de gestión publicados en la página Web de la entidad territorial) |
| | | | | | | | Número de informes de ejecución del Plan de desarrollo presentados al Concejo |
| TECNOLOGIAS DE LA INFORMACION Y LAS COMUNICACIONES | | | | | | | |
| DIAGNOSTICO | <p>El municipio de Albania – La Guajira ha adelantado importantes inversiones en el tema de las Tics especialmente en el sector educación, actualmente se requiere lograr hacer efectivo el uso e implementación de el desarrollo tecnológico como herramienta para el aprendizaje y mejoramiento de la calidad educativa, para lo cual se deberán implementar procesos de capacitación a Docentes y monitores para lograr un uso efectivo y eficiente de las herramientas tecnológicas para la educación.</p> <p>En el tema institucional el municipio mantiene activa su pagina y realiza las actividades conducentes y necesaria del programa Gobierno en Línea manteniendo actualizada la pagina, pero además deberá incentivar el uso de la pagina para la comunicación con la administración municipal incrementando el acceso a servicios a través de la pagina del municipio, así como la comunicación con los jóvenes y niños realizando actividades de inscripción en las diversas actividades que se programen por parte de la administración municipal.</p> <p>Se requiere entonces entrar en procesos de ampliación de la capacidad de conectividad del proyecto Albania Digital, para lo cual se impulsará la ampliación de la capacidad de acceso. La dotación de equipos y herramientas tecnológicas deberá estar de la mano con las necesidades planteadas por las instituciones y centros educativos.</p> | | | | | | |
| Tecnologías de la información y las comunicaciones | Dotar de infraestructura para incrementar el acceso a internet | 35 | 80 | Porcentaje de niños, niñas y jóvenes que ingresen a la pagina del municipio | Todos los niños participando | Consolidar los medios de divulgación de la gestión pública territorial a los niños niñas y jóvenes | numero de niños niñas y jovenes que opinan en los procesos administrativos. |
| | | | | Usuarios de internet por cada 100 habitantes | | Provisión de infraestructura para el acceso a las TIC | Cabeceras municipales con cobertura de fibra óptica |



POR EL CUAL SE ADOPTA EL PLAN DE DESARROLLO DEL MUNICIPIO DE ALBANIA – LA GUAJIRA “DESARROLLO SOCIAL” PARA EL PERÍODO CONSTITUCIONAL 2012 – 2015

| | | | | | | |
|--|----|-----|---|-----------------------|---|---|
| Proporcionar los implementos básicos para permitir el acceso a TIC | PE | +30 | Estudiantes por computador en establecimientos educativos | Computados | Dotación de equipos de cómputo a establecimientos educativos, bibliotecas y casas de cultura | Computadores entregados a establecimientos educativos, bibliotecas y casas de cultura |
| | | | Computadores por cada 100 habitantes | | | |
| | | | Proporción de poblados rurales de más 100 habitantes con sitio de acceso público a internet | | | |
| | | | Proporción de establecimientos educativos oficiales con computadores | | | |
| Inducir procesos de apropiación de TIC en los estudiantes y docentes de sedes educativas | 1 | 3 | Proyectos en TIC en ejecución formulados por directivos, docentes y estudiantes de sedes educativas | | Fomar a docentes y servidores públicos en el uso de las TIC | Docentes formados en el uso profesional de las TIC |
| Garantizar la gestión adecuada de residuos electrónicos | | | Equipos de cómputo obsoletos dispuestos apropiadamente | | Fomar a la población en el uso dado a equipos de cómputo obsoletos | Servidores públicos certificados en el uso de TIC |
| Mantener la Estrategia de Gobierno en línea en la entidad territorial | 98 | 100 | Nivel de avance alto en el Índice de Gobierno en línea | En línea con la gente | Mejorar la calidad de la información y de los servicios prestados por medios electrónicos de tal forma que respondan a las necesidades de los ciudadanos, empresas y servidores públicos | Manual de Gobierno en Línea implementado |
| | | | | | Promover escenarios de participación en línea para la toma de decisiones de política pública (Ej. Construcción de políticas públicas, discusión de normas, Presupuestb, otros programas de las entidad territorial) | Espacios de participación en línea habilitados para que la ciudadanía e interesados tengan voz y voto en decisiones de política y en los ejercicios de rendición de cuentas y de planeación |

100

Desarrollo Social

Calle 4 N° 4- 18 Plaza Principal
Tel: (57+5) 7775110 - 57+5) 7775286
juridica@albania-laquajira.gov.co
www.albania-laquajira.gov.co



POR EL CUAL SE ADOPTA EL PLAN DE DESARROLLO DEL MUNICIPIO DE ALBANIA – LA GUAJIRA “DESARROLLO SOCIAL” PARA EL PERÍODO CONSTITUCIONAL 2012 – 2015

| | | | | | | |
|--|---|---|--|--|--|--|
| | | | | | Promover las transacciones electrónicas para la obtención de productos y servicios mediante canales seguros | Servicios en línea (Ej. solicitud de expedición y renovación de documentos, licencias, certificaciones, inscripción de matrícula, permisos y autorizaciones, pago de obligaciones, aportes, tasas, multas y sanciones) |
| | | | | | Publicar en el Portal Único de Contratación (Sistema Electrónico para la Contratación Pública -- -SECOPI) la información sobre la contratación que adelantan las entidades territoriales | Número de contratos publicados en el SECOPI |
| | | | | | Adelantar la contratación de la entidad a través del SECOPI transaccional | Número de procesos contractuales realizados 100% en línea |
| | | | | | Identificar trámites de alto impacto para la administración territorial, susceptibles de ser automatizados, con el fin de ofrecer posibilidades de interacción al ciudadano con la alcaldía | Número de trámites automatizados |
| | | | | | Cumplir con los compromisos de capacitación y acompañamiento en el desarrollo de la Estrategia de Gobierno en línea | Número de funcionarios formados en temas relacionados con Gobierno en línea |
| | | | | | Articular la Estrategia de Gobierno en línea con el Modelo Estándar de Control Interno de la entidad territorial (Subsistema de Control Estratégico, Subsistema de Control de Gestión y Subsistema de Control de Evaluación) | Subsistemas del MECI articulados con la Estrategia de Gobierno en línea |
| Implementar políticas para la reducción del consumo de papel | 0 | 1 | | | Implementar sistemas electrónicos de gestión documental, siguiendo los lineamientos de la Política Anti-trámites y cero papel de Gobierno en línea | Porcentaje de reducción del uso del Papel en la entidad |

101

Desarrollo Social

Calle 4 N° 4- 18 Plaza Principal
Tel: (57+5) 7775110 - 57+5) 7775286
juridica@albania-laquajira.gov.co
www.albania-laquajira.gov.co



FORTALECIMIENTO INSTITUCIONAL

| | | | | | | | |
|-------------|--|--|--|-------------------------------|-----------------|--|--|
| DIAGNOSTICO | <p>La estructura administrativa del Municipio de Albania – La Guajira corresponde a 2007 por lo que tiene una desactualización de 5 años generando la necesidad de contratar personal para el cumplimiento de las competencias que corresponden al municipio es por ello que se requiere actualizar la estructura administrativa del municipio para poder cumplir con las obligaciones correspondientes.</p> <p>Por otra parte se requiere complementar la estructura administrativa con una capacidad locativa que permita el adecuado desempeño de las personas vinculadas a la administración municipal; por ello se deberán adecuar las instalaciones y ampliar otras y con esto mejorar las condiciones en que se prestan los servicios y se atiende a la comunidad</p> <p>Otro aspecto determinante en el desarrollo institucional del municipio de Albania – La Guajira, es la continuidad en la implementación del Modelo Estándar de Control Interno como un mecanismo que propicie un adecuado funcionamiento de la administración municipal, y de los procesos y procedimientos.</p> <p>También es necesario que el municipio cree, actualice y mantengan información estadística de cada una de las actividades y sectores en los cuales participa el municipio, así como la información de tipo geográfico, actualización Catastral, actualización de nomenclaturas, estratificación lo que se constituye en herramientas de esencial importancia para la toma de decisiones en la inversión de recursos, y por otra parte permitirán mejorar y fortalecer las finanzas municipales.</p> <p>Fortalecer el Banco de Proyectos, la Oficina de Control Interno, la Comisaría de Familia, la encargada de la Atención al Adulto Mayor y a la población Víctima, constituye estrategias que garanticen en primer término una adecuada planeación y seguimiento de los procesos y luego la protección de la población en condición de vulnerabilidad.</p> | | | | | | |
| | Fortalecimiento institucional | Fortalecer una gestión pública orientada a resultados, mejorando el desempeño fiscal, garantizando una estructura financiera sana y sostenible | | Indicador de Desempeño Fiscal | Mejor desempeño | <p>Aumentar los ingresos tributarios de la entidad territorial</p> <p>Adoptar y ajustar las herramientas para mejorar los ingresos y la administración del municipio</p> <p>Ajustar o reducir los gastos de funcionamiento de la entidad territorial</p> <p>Incorporar y ejecutar los recursos del Sistema General de Participaciones –SGP– asignados por el Conpes Social acorde con los objetivos definidos por la Ley</p> | <p>Cumplimiento del límite de gasto de funcionamiento</p> <p>Solvencia para pagar el servicio a la deuda</p> <p>Dependencia del Sistema General de Participaciones y de regalías</p> <p>Actualización catastral ejecutada</p> <p>sistema de información geográfica implementado</p> <p>Estratificación realizada</p> <p>Esfuerzo fiscal propio</p> <p>Magnitud de la inversión</p> <p>Generación de ahorros propios</p> <p>Cumplimiento óptimo de la incorporación y ejecución de los recursos del SGP</p> |
| | | | Índice de desempeño integral municipal | | | | |

Desarrollo Social

Calle 4 N° 4- 18 Plaza Principal
Tel: (57+5) 7775110 - 57+5) 7775286
juridica@albania-laquajira.gov.co
www.albania-laquajira.gov.co



POR EL CUAL SE ADOPTA EL PLAN DE DESARROLLO DEL MUNICIPIO DE ALBANIA – LA GUAJIRA “DESARROLLO SOCIAL” PARA EL PERÍODO CONSTITUCIONAL 2012 – 2015

| | | | | | | | |
|---|----|----|--|--------------------|--|--|---|
| | | | | | | | Número de capacitaciones realizadas sobre destinación de recursos del SGP conforme a la L (Leyes 715 de 2001, 1176 de 2007 y sus decreto reglamentario) |
| | | | | | | Incorporar y ejecutar los recursos del Sistema General de Regalias – SGR– asignados conforme a las aprobaciones realizadas por la OCAD correspondiente | Cumplimiento optimo de la incorporación y ejecución de los recursos del SGR |
| | | | | | | | Número de capacitaciones realizadas sobre uso de recursos del SGR conforme a la legislación vigente |
| Mejorar el índice de desempeño integral municipal fortaleciendo las capacidades para la gestión de la entidad durante el cuatrienio | | | | | | Cualificar al recurso humano de la administración territorial para desarrollar sus funciones | Número de capacitaciones realizadas sobre planeación y finanzas públicas |
| | | | | | | Implementar un sistema de seguimiento y evaluación del plan de desarrollo | Sistema de seguimiento y evaluación del plan de desarrollo implementado |
| Definir e implementar la estructura administrativa apropiada a la entidad territorial | 1 | 1 | Estructura administrativa conforme a las competencias y responsabilidades | Mejor estructurado | | Realizar estudio para adopción de estructura administrativa de acuerdo con las competencias y responsabilidades | estructura administrativa adoptada y funcionando |
| | 1 | 1 | Garantizar el mejor equipo de trabajo, en el marco de la aplicación de la carrera administrativa | | | Realizar la incorporación del recurso humano en el marco de la aplicación de la carrera administrativa | Carrera administrativa aplicada y operando |
| Consolidar el Sistema de Servicio al Ciudadano | 0 | 1 | Garantizar la adopción de un sistema de atención y servicio al ciudadano | | | Desarrollar las actividades encaminadas a la implementación de un sistema de servicio y atención al ciudadano | sistema de atención implementado y funcionando |
| Fortalecer mecanismos de transparencia y rendición de cuentas | 1 | 1 | Porcentaje de conocimiento por la ciudadanía de las actividades de la Administración Municipal | | | Lograr la realización de un mínimo de dos (2) actividades de rendición de cuentas con asistencia masiva de la comunidad. | numero de actividades de rendición de cuentas realizadas |
| Mejorar el control interno y la calidad de la entidad territorial | 75 | 95 | Porcentaje de avance de implementación/mantenimiento del MECI | | | Avanzar en la implementación del Modelo de Control Interno | Número de campañas realizadas de sensibilización sobre la importancia de avanzar en el MECI |
| | | | Porcentaje de implementación del Sistema de Gestión de Calidad | | | Avanzar en la implementación del Sistema de Gestión de Calidad --SGC | Número de jornadas de capacitación al recurso humano de la entidad territorial sobre la implementación del MECI |
| | | | | | | | Equipo SGC conformado |
| | | | | | | Misión de la entidad concertada | |
| | | | | | | Política y objetivos de calidad definidos | |

103

Desarrollo Social

Calle 4 N° 4- 18 Plaza Principal

Tel: (57+5) 7775110 - 57+5) 7775286

juridica@albania-laquajira.gov.co

www.albania-laquajira.gov.co



POR EL CUAL SE ADOPTA EL PLAN DE DESARROLLO DEL MUNICIPIO DE ALBANIA – LA GUAJIRA “DESARROLLO SOCIAL” PARA EL PERÍODO CONSTITUCIONAL 2012 – 2015

| | | | | | | |
|--|---|---|---|--|---|--|
| | | | | | | Procesos levantados según la Norma Técnica de Calidad en la Gestión Pública NTCGP 1000:200 |
| | | | | | | Número de campañas de sensibilización de cambio de cultura organizacional |
| | | | | | | Convenio firmado con la entidad certificadora |
| Promover y construir de manera colectiva visiones de desarrollo territorial de largo plazo | 1 | 1 | actividades de Construcción Colectiva de visiones de desarrollo a largo plazo | | avanzar en la construcción de Visiones colectivas | Numero de actividades realizadas con visiones construidas concertadas 104 |

GRUPOS VULNERABLES

| | | | | | | |
|-------------|---|--|--|--|--|--|
| DIAGNOSTICO | <p>Como se ha venido sosteniendo el municipio de Albania – La Guajira presenta una condición total de vulnerabilidad, y por ende toda su población ya se manifestó que existe: Vulnerabilidad espacial, Vulnerabilidad ambiental, Vulnerabilidad socio-cultural, lo que hace que los grupos de población sobre los cuales el estado debe tener como prioridad en la protección de sus derechos como son los niños, niñas y Jóvenes, los Adultos Mayores y las Víctimas se encuentren en un mayor nivel de vulnerabilidad y reducidas posibilidades de acceder a la protección y preservación de derechos, por ello la administración deberá adelantar las estrategias tendientes a superar las diferentes causas de Vulnerabilidad de nuestro municipio, mientras tanto se adelantan acciones coordinadas con Acción Social, Red Unidos y Bienestar Familiar en la búsqueda de proteger los derechos de la población vulnerable del Municipio.</p> <p>Para ello se estructura acción encaminada a articular la acción de los diversos niveles del estado a efectos de evitar duplicidad de acciones y la mayor cobertura en los programas que se adelanten.</p> | | | | | |
|-------------|---|--|--|--|--|--|

| | | | | | | |
|--------------------|--|--|--|--|--|---|
| Grupos vulnerables | Desarrollar el principio de corresponsabilidad en la protección integral de los derechos de los adolescentes que están en riesgo de incurrir en una conducta punible o han incurrido en esta | | Número de adolescentes en conflicto con la ley (de 14 años hasta antes de cumplir los 18 años) que han sido atendidos (se les ha brindado una oferta institucional), de manera pertinente, estratégica y de acuerdo con la finalidad del Sistema de Responsabilidad Penal para Adolescentes, para el cumplimiento de las sanciones dictadas por juez | Ningun niño víctima de violencia institucional | Brindar, de manera corresponsable, una oferta de servicios de infraestructura y modelos de atención acorde con las demandas del SRPA | Número de programa que apoyan el desarrollo de medidas no privativas de la libertad del adolescent (Estas medidas son: reglas de conducta, servicios sociales a la comunidad, libertad vigilada y medio cerrado |
|--------------------|--|--|--|--|--|---|

Desarrollo Social

Calle 4 N° 4- 18 Plaza Principal

Tel: (57+5) 7775110 - 57+5) 7775286

juridica@albania-laquajira.gov.co

www.albania-laquajira.gov.co



POR EL CUAL SE ADOPTA EL PLAN DE DESARROLLO DEL MUNICIPIO DE ALBANIA – LA GUAJIRA “DESARROLLO SOCIAL” PARA EL PERÍODO CONSTITUCIONAL 2012 – 2015

| | | | | | | |
|---|---|---|---|---|---|--|
| | | | Porcentaje de adolescentes en riesgo de incurrir en una conducta punible (delitos) que son vinculados a la oferta institucional, reduciendo vulnerabilidades, neutralizando riesgos y garantizando el ejercicio de sus derechos | ningun niño victima de violencia organizada | | Número de proyectos que apoyan o desarrollan servicios de infraestructura del SRPA. (No sólo se mide en términos de obra física, sino también de banco de predios para el SRPA, adecuaciones en el POT para infraestructura del SRPA, entre otros aspectos |
| | | | | | | Número de programa de apoyo y acompañamiento a las víctimas, familias, y comunidades afectadas por la conducta punible en la que incurrió el adolescente en conflicto con la ley |
| | | | | | Evitar que los adolescentes del municipio incurran en conductas punibles y sean capturados por redes y organizaciones delictivas | Número de programas o iniciativas que desarrollan el componente preventivo del SRPA para evitar que los adolescentes incurran en una conducta punible (comentan un delito) |
| Prevenir el reclutamiento y utilización de niños, niñas y adolescentes por parte de los grupos armados organizados al margen de la ley y de otros grupos delictivos organizados | 0 | 0 | Porcentaje de niños, niñas y adolescentes que han sido protegidos de su reclutamiento y utilización (y de las peores formas de trabajo infantil, al igual de la guerra y los conflictos) | ningun niño victima de violencia organizada | Proteger los espacios vitales (familia, escuela, lugares de lúdica o aprendizaje, caminos en los que transitan, comunidades de las que son integrantes) | Diagnóstico de la situación de vulnerabilidad y riesgo de reclutamiento en los niños, niñas y adolescentes por parte de grupos armados ilegales |
| | | | | | | Número de campañas de difusión de la ruta de prevención para proteger integralmente a niños, niñas y adolescentes en riesgo de reclutamiento y utilización. |
| | | | | | | Apropiación y desarrollo de las rutas de prevención |
| | | | | | | Número de iniciativas ciudadana de movilización en contra del reclutamiento |
| | | | | | | Número de acciones de intervención para prevenir el reclutamiento y la utilización de niños, niñas y adolescente por parte de los grupos armados al margen de la ley |
| | | | | | Cualificar al Consejo Municipal de Política Social | Consejo Municipal de Política Social capacitado |
| | | | | | | Articular el mecanismo de prevención (mesas de trabajo, alamas, etc.) con las directrices del Consejo Municipal de Política Social |

Desarrollo Social

Calle 4 N° 4- 18 Plaza Principal
Tel: (57+5) 7775110 - 57+5) 7775286
juridica@albania-laquajira.gov.co
www.albania-laquajira.gov.co



POR EL CUAL SE ADOPTA EL PLAN DE DESARROLLO DEL MUNICIPIO DE ALBANIA – LA GUAJIRA “DESARROLLO SOCIAL” PARA EL PERÍODO CONSTITUCIONAL 2012 – 2015

| | | | | | | |
|---|----|---|--|----------------------|---|--|
| | | | | | Fomentar la denuncia de casos de reclutamiento | Número de campañas de sensibilización a las autoridades locales, familias y comunidad para incentivar la denuncia del reclutamiento ante las autoridades competentes |
| | | | | | | Número de campañas de sensibilización a las autoridades locales, familias y comunidad en prevención y detección de violencia contra los niños, niñas y adolescentes |
| Garantizar el derecho de las mujeres a una vida libre de violencias | 10 | 0 | Porcentaje de mujeres que han sido atendidas integralmente ante hechos de violencia en su contra | Trato Sin violencia | Difundir las normas para la protección de las mujeres | Número de capacitaciones realizadas a la comunidad social e institucional sobre derechos de las mujeres |
| | | | Número de iniciativas para prevenir la violencia contra las mujeres | | Incorporar en el plan de desarrollo proyectos de prevención y atención a mujeres víctimas de la violencia | Número de campañas realizadas en instituciones educativas sobre derechos de las mujeres |
| Lograr la igualdad de género y autonomía de la mujer | | 0 | Brecha en la tasa de participación femenina | igualdad por generos | Crear espacios de participación y desarrollo con equidad entre mujeres y hombres | Número de espacios de participación y desarrollo con equidad de género creados |
| | | | | | Realizar eventos para formar a la mujer sobre liderazgo político | Número de eventos realizados |
| | | 0 | Brecha de ingresos laborales | | Crear alianzas con el sector empresarial para vincular en condiciones de equidad a las mujeres | Número de alianzas creadas |
| | | | | | Crear estímulos a las empresas que vinculen mujeres en la actividad laboral | Número de estímulos creados a las empresas que vinculen mujeres en la actividad laboral |
| ningun niño, niña o joven abusados sexualmente | PE | 0 | Numero de niños, niñas y jóvenes abusados sexualmente | Sin abuso | Mediante programas de prevención reducir el numero de niños niñas y jóvenes abusados sexualmente | Numero de niños ,niñas y jóvenes abusados sexualmente |
| | | | | | Fomentar la denuncia de casos de abuso sexual y propiciar la evaluación y seguimiento | mecanismos de denuncia adoptados y funcionando |

Desarrollo Social

Calle 4 N° 4- 18 Plaza Principal
Tel: (57+5) 7775110 - 57+5) 7775286
juridica@albania-laquajira.gov.co
www.albania-laquajira.gov.co



POR EL CUAL SE ADOPTA EL PLAN DE DESARROLLO DEL MUNICIPIO DE ALBANIA – LA GUAJIRA “DESARROLLO SOCIAL” PARA EL PERÍODO CONSTITUCIONAL 2012 – 2015

| | | | | | | |
|---|---|--|--|------------------------------|--|--|
| | | | | | creacion de uns sitema integrado de atención a las víctimas de abuso sexual | Sistema de atención creado y funcionando |
| | | | Proporción de hogares incluidos en el RUPD en los que ninguno de sus miembros ha sufrido privación de su libertad después del desplazamiento (estén o no en el hogar actual) | | | Planes de Contingencia comunitarios implementados en zonas de riesgo identificadas |
| | | | Proporción de hogares incluidos en el RUPD, en los que ninguna persona fue víctima del delito de homicidio después del desplazamiento | | | Número de proyectos de seguridad alimentaria en poblaciones en riesgo ejecutados |
| Garantizar el goce efectivo de derechos de la población víctima del desplazamiento forzado por la violencia | 1 | | Proporción de hogares incluidos en el RUPD en los que ninguno de sus miembros ha sufrido tortura, violencia sexual o robo después del desplazamiento | Restablecimiento de Derechos | Fortalecer a las comunidades en riesgo de desplazamiento forzado | Número de capacitaciones realizadas a comunidades en comportamiento en medio del conflicto, derechos humanos y mecanismos de protección y exigibilidad de derechos |
| | | | Porcentaje de hogares incluidos en RUP que no han sido víctimas de acciones que atenten contra su seguridad personal | | | |
| | | | Porcentaje de hogares incluidos en el RUPD que cuentan con todos los miembros afiliados al Sistema General de Seguridad Social en Salud | | Prestar atención integral a la víctima del desplazamiento forzado por la violencia | Número de campañas de vacunación a niños menores o iguales de 1 año incluidos en el RUPD |

107

Desarrollo Social

Calle 4 N° 4- 18 Plaza Principal

Tel: (57+5) 7775110 - 57+5) 7775286

juridica@albania-laquajira.gov.co

www.albania-laquajira.gov.co



POR EL CUAL SE ADOPTA EL PLAN DE DESARROLLO DEL MUNICIPIO DE ALBANIA – LA GUAJIRA “DESARROLLO SOCIAL” PARA EL PERÍODO CONSTITUCIONAL 2012 – 2015

| | | | | | | |
|--|--|--|---|--|--|--|
| | | | <p>Porcentaje de personas incluidas en el RUPD que recibieron apoyo psicosocial</p> | | | <p>Número de programas de apoyo psicosocial para la población víctima del desplazamiento forzado por la violencia</p> |
| | | | <p>Porcentaje de hogares con niños incluidos en el RUPD con vacunas de DPT y Tripe viral</p> | | | <p>Número de niños beneficiados con acompañamiento de permanencia en el sector educativo</p> |
| | | | <p>Tasa de cobertura neta de educación en población desplazada por nivel educativo</p> | | | <p>Número de establecimientos educativos con modelos educativos especiales para la población desplazada</p> |
| | | | <p>Proporción de hogares incluidos en el RUPD, en los que todos sus miembros cuentan con todos los documentos de identificación que les corresponde, según edad y género.</p> | | | <p>Número de establecimientos educativos que asisten a población desplazada con modelos educativos especiales para minoría étnicas</p> |
| | | | <p>Proporción de hogares que recibieron las tres componentes básicas de ayuda humanitaria de emergencia (alimentación, alojamiento y salud), incluyendo auxilios en dinero.</p> | | | <p>Número de campañas de cedulação para la población desplazada</p> |
| | | | | | | <p>Número de personas desplazados que han recibido alimentación y alojamiento</p> |

Desarrollo Social

Calle 4 N° 4- 18 Plaza Principal
Tel: (57+5) 7775110 - 57+5) 7775286
juridica@albania-laquajira.gov.co
www.albania-laquajira.gov.co



POR EL CUAL SE ADOPTA EL PLAN DE DESARROLLO DEL MUNICIPIO DE ALBANIA – LA GUAJIRA “DESARROLLO SOCIAL” PARA EL PERÍODO CONSTITUCIONAL 2012 – 2015

| | | | | | | |
|--|--|--|--|--|---|--|
| | | | <p>Proporción de hogares que han sufrido de la separación de alguno de sus miembros, han solicitado ayuda del Estado y han sido reintegrados, con relación al total de hogares que han sufrido de la separación de alguno de sus miembros y han solicitado ayuda del Estado.</p> | | | <p>Numero de hogares que han sido restablecidos en la composición de sus integrantes</p> |
| | | | <p>Proporción de hogares incluidos en el RUPD que posee al menos una fuente de ingresos autónoma y su ingreso supera como mínimo a línea de pobreza</p> | | | <p>Población desplazada ocupada que está laborando dentro de las jornadas legales</p> |
| | | | <p>Total de hogares incluidos en el RUPD con habitación legal del predio</p> | | <p>Garantizar la generación de ingresos y el derecho a la vivienda a la población desplazada Estabilización socio económica</p> | <p>Población desplazada ocupada cuenta con afiliación a salud, pensiones y ARP (para empleados)</p> |
| | | | <p>Total de Organizaciones de Población Desplazada – OPD– que participan efectivamente en las decisiones de las política pública sobre desplazamiento forzado</p> | | | <p>Total de hogares desplazados que habitan en viviendas propias</p> |
| | | | | | | <p>Total de hogares desplazados que habitan en viviendas sin hacinamiento</p> |
| | | | | | | <p>Total de hogares desplazados que cuentan con materiales apropiados en su vivienda</p> |
| | | | | | | <p>Total de hogares desplazados que habitan en viviendas ubicadas en zonas que no son de alto riesgo</p> |
| | | | | | | <p>Total de hogares desplazados que cuentan con acceso a todos los servicios domiciliarios básicos</p> |
| | | | | | <p>Garantizar la participación de la población víctima del desplazamiento forzado por la violencia</p> | <p>OPD con escenarios adecuados para participar en las decisiones de política pública sobre desplazamiento forzado</p> |
| | | | | | | <p>OPD con apoyo material básico</p> |

Desarrollo Social

Calle 4 N° 4- 18 Plaza Principal
Tel: (57+5) 7775110 - 57+5) 7775286
juridica@albania-laquajira.gov.co
www.albania-laquajira.gov.co



POR EL CUAL SE ADOPTA EL PLAN DE DESARROLLO DEL MUNICIPIO DE ALBANIA – LA GUAJIRA “DESARROLLO SOCIAL” PARA EL PERÍODO CONSTITUCIONAL 2012 – 2015

| | | | | | | |
|---|--|--|--|---------------------|---|--|
| Afirmar el sentido de auto reconocimiento y valoración étnica y cultural | NA | 100 | Comunidades étnicas con sentido de autoreconocimiento y valoración cultural | Raices | Incentivar la elaboración de planes de vida a las comunidades indígenas | Numero de comunidades indígenas con plan de vida |
| | | | Comunidades afrodescendientes con sentido de autoreconocimiento y valoración cultural | | propiciar escenarios para la preservación del acervo cultural de las comunidades indígenas | Numero de programas de preservación de la cultura de las comunidades indígenas funcionando |
| | | | | | Incentivar la elaboración de planes de vida a las comunidades afrodescendientes | Numero de comunidades afrodescendientes con plan de vida |
| | | | propiciar escenarios para la preservación del acervo cultural de las comunidades afrodescendientes | | Numero de programas de preservación de la cultura de las comunidades afrodescendientes funcionando | |
| Promover la igualdad de oportunidades y el desarrollo social y económico equitativo de los grupos étnicos | PE | 100 | comunidades afrodescendientes e indígenas en igualdad de oportunidades de desarrollo | Equidad | Propiciar igualdad de oportunidades de desarrollo a las comunidades étnicas y afrodescendientes | Numero de actividades de generación de oportunidades |
| Consolidar la Red para la Superación de la Pobreza Extrema UNIDOS | 1 | 100 | total de las familias acompañadas por la Red UNIDOS que superen su situación de pobreza extrema | Todos Identificados | Lograr que el 100% de las familias en pobreza extrema tengan sus documentos de identidad, los hombres tengan libreta militar y la familia esté registrada en la base de datos del Sisbén. | Porcentaje de familias en pobreza extrema que tengan sus documentos de identidad |
| | | | | Laborar Unidos | Promover que el 100% de los adultos mayores de 60 años tengan una fuente de ingreso o sustento económico. | Numero de adultos mayores de 60 años que tengan una fuente de ingresos |
| | | | | | Generar capacidades laborales en el 100% de las familias UNIDOS y promover su vinculación laboral efectiva. | Porcentaje de familias Unidos que tengan capacidades laborales |
| Formacion unida | Garantizar que el 100% de los niños y niñas menores de 5 años acceden a algún programa de atención integral en cuidado, nutrición y educación inicial. | Numero de niños y niñas menores de 5 años que acceden a algun programa de atención integral en cuidado nutrición y educación | | | | |

110

Desarrollo Social

Calle 4 N° 4- 18 Plaza Principal
Tel: (57+5) 7775110 - 57+5) 7775286
juridica@albania-laquajira.gov.co
www.albania-laquajira.gov.co



POR EL CUAL SE ADOPTA EL PLAN DE DESARROLLO DEL MUNICIPIO DE ALBANIA – LA GUAJIRA “DESARROLLO SOCIAL” PARA EL PERÍODO CONSTITUCIONAL 2012 – 2015

| | | | | | | |
|--|--|--|--|---|---|--|
| | | | | | Lograr que 100% de los niños, niñas, adolescentes y jóvenes accedan al ciclo básico de educación, incluida la población en discapacidad y que los adultos estén alfabetizados. | Porcentaje de niños, niñas, adolescentes y jóvenes accedan al ciclo básico de educación, incluida la población en discapacidad y que los adultos estén alfabetizados. |
| | | | | | Lograr que 80% de los adultos estén alfabetizados. | Porcentaje de adultos alfabetizados. |
| | | | | | Lograr que el 80% de las personas que lo desean continúen su preparación profesional. | Porcentaje de personas que continúen su preparación profesional. |
| | | | | | Ningún niño o niña menor de 15 años vinculado a actividades laborales. | Numero de niño o niña menor de 15 años vinculado a actividades laborales. |
| | | | | Todos los unidos saludables | Vincular al 100% de las personas en pobreza extrema al Sistema de Seguridad Social en Salud. | Porcentaje de personas en pobreza extrema vinculadas al Sistema de Seguridad Social en Salud. |
| | | | | | Lograr que el 100% de las personas en pobreza extrema accedan a los programas de prevención y promoción de la salud. | Porcentaje de personas en pobreza extrema con acceso a los programas de prevención y promoción de la salud. |
| | | | | Todos Nutridos y Alimentados de manera saludable | Promover que el 80% de las familias en pobreza extrema practiquen hábitos saludables de alimentación y accedan de manera oportuna a los alimentos. | Porcentaje de familias en pobreza extrema que practiquen hábitos saludables de alimentación y accedan de manera oportuna a los alimentos. |
| | | | | Vivienda digna para todos | Beneficiar al 80% de las familias en pobreza extrema a través de subsidios de vivienda nueva, mejoramientos, construcción en sitio propio y asesoramiento en titulación de predios, de acuerdo a sus necesidades. | Número de familias en pobreza extrema que reciban subsidios de vivienda nueva, mejoramientos, construcción en sitio propio y asesoramiento en titulación de predios, de acuerdo a sus necesidades. |
| | | | | UNIDOS en familia | Lograr que el 100% de las familias cumpla los logros priorizados en el plan familiar. | Porcentaje de familias que cumpla los logros priorizados en el plan familiar. |

111

Desarrollo Social

Calle 4 N° 4- 18 Plaza Principal
Tel: (57+5) 7775110 - 57+5) 7775286
juridica@albania-laquajira.gov.co
www.albania-laquajira.gov.co



POR EL CUAL SE ADOPTA EL PLAN DE DESARROLLO DEL MUNICIPIO DE ALBANIA – LA GUAJIRA “DESARROLLO SOCIAL” PARA EL PERÍODO CONSTITUCIONAL 2012 – 2015

| | | | | | | |
|--|--|--|--|---|--|--|
| | | | | | Reducir los niveles de violencia intrafamiliar y la ocurrencia de hechos relacionados con abuso sexual en las familias UNIDOS. | Porcentaje de reducción de los niveles de violencia intrafamiliar y la ocurrencia de hechos relacionados con abuso sexual en las familias UNIDOS. |
| | | | | | Lograr que el 50% de las personas UNIDOS participe en los espacios de aprovechamiento del tiempo libre abiertos dentro del municipio. | Porcentaje de personas UNIDOS que participe en los espacios de aprovechamiento del tiempo libre abiertos dentro del municipio. |
| | | | | | Lograr que el 80% de las familias aplique pautas de crianza si aplica y genere espacios de diálogo y convivencia familiar. | Numero de familias aplicando pautas de crianza y generando espacios de diálogo y convivencia familiar. |
| | | | | Ahorrar Unidos | Promover la vinculación del 50% de las familias al sistema financiero y generar cultura de ahorro. | numero de familias vinculados al sistema financiero y teniendo cultura de ahorro. |
| | | | | Acceso a los servicios de la justicia para todos | Promover que el 100% de las familias en pobreza extrema conozcan las rutas de atención de los servicios de justicia y accedan a estos de manera oportuna y eficaz. | Numero de familias en pobreza extrema que conozcan las rutas de atención de los servicios de justicia y accedan a estos de manera oportuna y eficaz. |
| Implementar la Estrategia de Atención Integral a la Primera Infancia De Cero a Siempre | | | Numero de estrategias de Cero a Siempre implemetadas | Cero a Siempre Albania | Lograr que los niños niñas de Albania sean beneficiarios del programa de atención integral de Cero a Siempre | Numero de Niños Niñas beneficiarios del programa de atención integral de Cero a Siempre |

En línea base PE = Por Establecer; NA = No Aplica; NE = No Establecido

ARTÍCULO SEGUNDO: OBLIGATORIEDAD. La elaboración y ejecución del presupuesto, así como todas las acciones que adelante el gobierno municipal se ceñirán estrictamente a lo previsto en el presente Plan de Desarrollo Municipal. Lo mismo ocurrirá con los proyectos de acuerdo que sean sometidos a la aprobación del Concejo Municipal y que estén relacionados con las materias de que trata el presente Decreto.

Desarrollo Social

Calle 4 N° 4- 18 Plaza Principal
Tel: (57+5) 7775110 - 57+5) 7775286
juridica@albania-laquajira.gov.co
www.albania-laquajira.gov.co



ARTÍCULO TERCERO: Envíense copias del presente decreto a la Secretaria de Planeación Departamental, a las Secretarías de Planeación municipal, Obras Publicas, Hacienda, del Interior y Convivencia ciudadana, Educación, Salud, a la Personería Municipal y al Honorable Concejo para su conocimiento y fines pertinentes.

ARTÍCULO CUARTO: VIGENCIA. El presente Decreto rige a partir de su publicación y deroga, las disposiciones que le sean contrarias.

PUBLÍQUESE, COMUNÍQUESE Y CÚMPLASE

Dado en Albania, municipio del Departamento de La Guajira, a los ocho (8) días del mes de Junio de Dos mil doce (2012)

Oneida Rayeth Pinto Perez
ONEIDA RAYETH PINTO PEREZ
Alcaldesa Municipal