





**DEPARTAMENTO DE CAJAMARÉ**  
**MUNICIPIO DE SABANALARGA**  
**PLAN DE DESARROLLO "SABANALARGA SOMOS TODOS 2012-2015"**  
**ALCALDE DUMAR ALFONSO ROA**  
**PLAN DE INDICATIVO "SABANALARGA SOMOS TODOS" 2012-2015"**

ESTRUCTURA	NIVEL	INDICADORES	PONDERACION POR OBJETIVO	LÍNEA DE BASE	INDICADORES ESTABLECIDOS EN LA META DE PROYECTO										TOTAL RECURSOS 2012	PONDERACION % 2012	PROGRAMACION FISICA Y FINANCIERA RECURSOS PROGRAMA META FUENTES DE FINANCIACION (Dólares de junio)										TOTAL RECURSOS 2015	PONDERACION % 2015	TOTAL									
					2,012	2,013	2,014	2,015	TOTAL	SOP 2012	SOP -TRANSPORTE DE CRÉDITO 2012	RECURSOS PROPIOS 2012	RECURSOS ESPECIALES 2012	TOTAL RECURSOS 2012			PONDERACION % 2012	SOP 2013	SOP -TRANSPORTE DE CRÉDITO 2013	RECURSOS PROPIOS 2013	RECURSOS ESPECIALES 2013	TOTAL RECURSOS 2013	PONDERACION % 2013	SOP 2014	SOP -TRANSPORTE DE CRÉDITO 2014	RECURSOS PROPIOS 2014				RECURSOS ESPECIALES 2014	TOTAL RECURSOS 2014	PONDERACION % 2014	SOP 2015	SOP -TRANSPORTE DE CRÉDITO 2015	RECURSOS PROPIOS 2015	RECURSOS ESPECIALES 2015	TOTAL RECURSOS 2015	PONDERACION % 2015
					A	B	C	D	E	F	G	H	I	J			K	L	M	N	O	P	Q	R	S	T				U	V	W	X	Y	Z	AA	AB	AC
Meta de Resultado 1.	Realizar la cobertura al 30% de la población del municipio con actividades deportivas y recreativas	Porcentaje de cobertura de la población con actividades deportivas y recreativas	38.27%	6%	12%	18%	24%	30%	30%	\$ 95,850,940.00	\$ 7,000,000.00	\$ 17,881,978.00	\$ -	\$ 120,732,918.00	29.22%	\$ 94,791,890.00	\$ 16,000,000.00	\$ 16,500,000.00	\$ -	\$ 127,291,890.00	42.24%	\$ 97,835,646.70	\$ 16,800,000.00	\$ 16,995,000.00	\$ -	\$ 131,430,646.70	42.25%	\$ 100,564,716.10	\$ 17,640,000.00	\$ 17,504,850.00	\$ -	\$ 135,709,566.10	42.27%	\$ 515,165,018.80				
Meta de Resultado 2.	Mayor a un 30% de la población (niños, jóvenes y en general) del municipio en acciones de recreación, turismo, recreación, deportes, cultura y en especial del municipio en el fortalecimiento de la cultura y recreación artísticas emergentes	Porcentaje de la población (niños, jóvenes y en general) del municipio en acciones de recreación, turismo, recreación, deportes, cultura y en especial del municipio en el fortalecimiento de la cultura y recreación artísticas emergentes	38.58%	6%	12%	18%	24%	30%	30%	\$ 183,520,740.00	\$ 7,000,000.00	\$ 29,400,000.00	\$ 30,224,774.00	\$ 248,945,514.00	61.52%	\$ 90,593,916.00	\$ 16,000,000.00	\$ 48,200,000.00	\$ 15,750,000.00	\$ 170,543,916.00	57.28%	\$ 93,311,733.48	\$ 16,800,000.00	\$ 48,646,000.00	\$ 16,222,500.00	\$ 175,980,233.48	57.28%	\$ 96,111,085.48	\$ 17,640,000.00	\$ 51,135,380.00	\$ 16,709,175.00	\$ 181,595,640.48	57.28%	\$ 778,065,329.34				
Meta de Resultado 3.	Fortalecer en un 25% la apropiación social del patrimonio cultural.	Porcentaje de apropiación social del patrimonio cultural fortalecido	2.68%	0%	4%	12%	18%	25%	25%	\$ -	\$ -	\$ 35,572,637.00	\$ -	\$ 35,572,637.00	8.26%	\$ -	\$ -	\$ -	\$ -	\$ -	0.00%	\$ -	\$ -	\$ -	\$ -	\$ -	0.00%	\$ -	\$ -	\$ -	\$ -	\$ -	\$ -	\$ 35,572,637.00				
1.1.2.1.1 SUBPROGRAMA	<b>PRESTACION Y GARANTIA DE SERVICIOS DE DEPORTE Y FORTALECIMIENTO DEL TIEMPO LIBRE</b>		38.27%							\$ 95,850,940.00	\$ 7,000,000.00	\$ 17,881,978.00	\$ -	\$ 120,732,918.00	29.22%	\$ 94,791,890.00	\$ 16,000,000.00	\$ 16,500,000.00	\$ -	\$ 127,291,890.00	42.24%	\$ 97,835,646.70	\$ 16,800,000.00	\$ 16,995,000.00	\$ -	\$ 131,430,646.70	42.25%	\$ 100,564,716.10	\$ 17,640,000.00	\$ 17,504,850.00	\$ -	\$ 135,209,566.10	42.27%	\$ 515,165,018.80				
1.1.2.1.1.1 PROYECTO	Fortalecimiento de los espacios de recreación y actividad física en el municipio.		100.00%							\$ 95,850,940.00	\$ 7,000,000.00	\$ 17,881,978.00	\$ -	\$ 120,732,918.00	100.00%	\$ 94,791,890.00	\$ 16,000,000.00	\$ 16,500,000.00	\$ -	\$ 127,291,890.00	100.00%	\$ 97,835,646.70	\$ 16,800,000.00	\$ 16,995,000.00	\$ -	\$ 131,430,646.70	100.00%	\$ 100,564,716.10	\$ 17,640,000.00	\$ 17,504,850.00	\$ -	\$ 135,209,566.10	100.00%	\$ 515,165,018.80				
Meta de producto 1.	Organización e implementación de (1) acciones de recreación deportiva dirigidas a la promoción y gestión del servicio del deporte y fortalecimiento adecuado del tiempo libre de la primera infancia, infancia y adolescentes del municipio durante los meses de verano	Ratio de ejecución de acciones de recreación deportiva dirigidas a la promoción y gestión del servicio del deporte y fortalecimiento adecuado del tiempo libre de la primera infancia, infancia y adolescentes del municipio durante los meses de verano	24.14%	1	1	1	1	1	1	\$ 13,200,000.00	\$ -	\$ -	\$ -	\$ 13,200,000.00	10.93%	\$ 36,000,000.00	\$ -	\$ -	\$ -	\$ 36,000,000.00	28.28%	\$ 37,080,000.00	\$ -	\$ -	\$ -	\$ 37,080,000.00	28.21%	\$ 38,192,400.00	\$ -	\$ -	\$ -	\$ 38,192,400.00	28.14%	\$ 124,472,400.00				
Meta de producto 2.	Realización de (1) eventos anual del banco de recursos deportivos y/o (1) a la infraestructura de recreación y espacios destinados a la atención de la primera infancia, infancia y adolescentes, población discapacitada y demás personas en el municipio.	Ratio de dotación de recursos deportivos y/o infraestructura de recreación y espacios destinados a la atención de la primera infancia, infancia y adolescentes, población discapacitada y demás personas en el municipio.	12.50%	1	1	1	1	1	4	\$ 7,803,333.00	\$ 7,000,000.00	\$ -	\$ -	\$ 14,803,333.00	12.41%	\$ -	\$ 16,000,000.00	\$ -	\$ -	\$ 16,000,000.00	12.52%	\$ -	\$ 16,800,000.00	\$ -	\$ -	\$ 16,800,000.00	12.28%	\$ 17,640,000.00	\$ -	\$ -	\$ -	\$ 17,640,000.00	13.00%	\$ 65,453,333.00				
Meta de producto 3.	Realización de (2) eventos y/o actividades de fomento de actividad física dirigidas a 90 personas de la población (niños y niñas) mayor del área urbana y rural del municipio.	Ratio de eventos y/o actividades de fomento de actividad física realizadas	20.83%	1	2	2	2	2	8	\$ 36,200,107.00	\$ -	\$ -	\$ -	\$ 36,200,107.00	29.98%	\$ 22,000,000.00	\$ -	\$ -	\$ -	\$ 22,000,000.00	17.28%	\$ 22,660,000.00	\$ -	\$ -	\$ -	\$ 22,660,000.00	17.24%	\$ 23,339,800.00	\$ -	\$ -	\$ -	\$ 23,339,800.00	17.28%	\$ 104,199,907.00				
Meta de producto 4.	Desarrollo de (2) acciones anuales para beneficiar a 300 niños, la implementación del juego como elemento de integración familiar y desarrollo integral de la primera infancia a distancia del área urbana y rural del municipio.	Ratio de acciones anuales implementadas del juego como elemento de integración familiar y desarrollo integral de la primera infancia a distancia del área urbana y rural del municipio.	26.28%	1	2	2	2	2	8	\$ 8,465,500.00	\$ -	\$ 14,200,000.00	\$ -	\$ 22,665,500.00	18.61%	\$ 20,791,890.00	\$ -	\$ 16,500,000.00	\$ -	\$ 37,291,890.00	29.38%	\$ 21,415,646.70	\$ 16,995,000.00	\$ -	\$ 38,410,646.70	29.23%	\$ 22,028,116.10	\$ -	\$ 17,504,850.00	\$ -	\$ 39,532,966.10	29.15%	\$ 137,861,002.80					
Meta de producto 5.	Formulación e implementación de un (1) plan decenal de deportes del municipio de Sabanalarga durante los meses de verano	Ratio de planes decenales de deportes implementados	0.71%	0	0	1	0	0	1	\$ -	\$ -	\$ 3,631,978.00	\$ -	\$ 3,631,978.00	3.01%	\$ -	\$ -	\$ -	\$ -	\$ -	0.00%	\$ -	\$ -	\$ -	\$ -	\$ -	0.00%	\$ -	\$ -	\$ -	\$ -	\$ -	\$ 3,631,978.00					
Meta de producto 6.	Desarrollo y/o mejoramiento de (1) recreación deportiva y/o recreación familiar y/o recreación de la primera infancia, infancia, la adolescencia y los demás grupos poblacionales del área urbana y/o rural del municipio durante los meses de verano	Ratio de construcción y/o mejoramiento de recreación deportiva y/o recreación familiar y/o recreación de la primera infancia, infancia, la adolescencia y los demás grupos poblacionales del área urbana y/o rural del municipio durante los meses de verano	15.42%	0	1	1	2	1	5	\$ 30,000,000.00	\$ -	\$ -	\$ -	\$ 30,000,000.00	24.85%	\$ 16,000,000.00	\$ -	\$ -	\$ -	\$ 16,000,000.00	12.52%	\$ 16,480,000.00	\$ -	\$ -	\$ -	\$ 16,480,000.00	12.54%	\$ 16,974,400.00	\$ -	\$ -	\$ -	\$ 16,974,400.00	12.51%	\$ 79,454,400.00				
1.1.2.1.2 SUBPROGRAMA	<b>PRESTACION Y GARANTIA DE SERVICIOS DE CULTURA</b>		61.23%							\$ 183,520,760.00	\$ 7,000,000.00	\$ 29,400,000.00	\$ 65,592,411.00	\$ 285,518,173.00	70.28%	\$ 90,593,916.00	\$ 16,000,000.00	\$ 48,200,000.00	\$ 15,750,000.00	\$ 170,543,916.00	57.28%	\$ 93,311,733.48	\$ 16,800,000.00	\$ 49,646,000.00	\$ 16,222,500.00	\$ 175,980,233.48	57.25%	\$ 96,111,085.48	\$ 17,640,000.00	\$ 51,135,380.00	\$ 16,709,175.00	\$ 181,595,640.48	57.23%	\$ 813,827,962.96				
1.1.2.1.2.1 PROYECTO	Fortalecimiento de acciones de formación cultural e infantiles y adolescentes y fortalecimiento de los espacios culturales y artísticos en el municipio.		100.00%							\$ 183,520,760.00	\$ 7,000,000.00	\$ 29,400,000.00	\$ 65,592,411.00	\$ 285,518,173.00	100.00%	\$ 90,593,916.00	\$ 16,000,000.00	\$ 48,200,000.00	\$ 15,750,000.00	\$ 170,543,916.00	100.00%	\$ 93,311,733.48	\$ 16,800,000.00	\$ 49,646,000.00	\$ 16,222,500.00	\$ 175,980,233.48	100.00%	\$ 96,111,085.48	\$ 17,640,000.00	\$ 51,135,380.00	\$ 16,709,175.00	\$ 181,595,640.48	100.00%	\$ 813,827,962.96				
Meta de producto 1.	Desarrollo e implementación de (4) proyectos de recreación cultural y artística anual, destinados a la atención de niños, niñas y adolescentes y grupos poblacionales del área urbana y rural del municipio durante los meses de verano	Ratio de procesos de recreación cultural y artística anual implementados	40.66%	4	4	4	4	16	\$ 64,488,004.00	\$ -	\$ -	\$ -	\$ 64,488,004.00	22.59%	\$ 84,503,916.00	\$ -	\$ -	\$ -	\$ 84,503,916.00	49.68%	\$ 87,131,733.48	\$ -	\$ -	\$ -	\$ 87,131,733.48	49.51%	\$ 89,749,600.48	\$ -	\$ -	\$ -	\$ 89,749,600.48	49.62%	\$ 325,939,338.94					
Meta de producto 2.	Realizar (1) acciones y mejoramiento anual del banco de recursos culturales y/o (1) a la infraestructura de recreación cultural y/o recreación familiar y/o recreación de la primera infancia, infancia y adolescentes, población discapacitada y demás personas en el municipio.	Ratio de dotación de recursos culturales y/o infraestructura de recreación cultural y/o recreación familiar y/o recreación de la primera infancia, infancia y adolescentes, población discapacitada y demás personas en el municipio.	9.93%	1	1	1	1	4	\$ 16,000,000.00	\$ 7,000,000.00	\$ -	\$ -	\$ 23,000,000.00	8.96%	\$ 16,000,000.00	\$ -	\$ -	\$ -	\$ 16,000,000.00	9.38%	\$ -	\$ 16,800,000.00	\$ -	\$ -	\$ 16,800,000.00	9.55%	\$ -	\$ 17,640,000.00	\$ -	\$ -	\$ 17,640,000.00	9.71%	\$ 71,460,000.00					
Meta de producto 3.	Desarrollo de dos (2) acciones anuales para el fortalecimiento del Consejo Municipal de Cultura mediante procesos de formación.	Ratio de acciones para el fortalecimiento del Consejo Municipal de Cultura mediante procesos de formación	2.17%	0	2	2	2	2	8	\$ -	\$ -	\$ -	\$ -	\$ -	0.00%	\$ -	\$ 5,725,000.00	\$ 5,725,000.00	\$ -	\$ 5,725,000.00	3.38%	\$ -	\$ -	\$ -	\$ 5,996,750.00	\$ 5,996,750.00	3.38%	\$ -	\$ -	\$ -	\$ 6,073,652.50	\$ 6,073,652.50	3.34%	\$ 17,699,482.50				
Meta de producto 4.	Construcción anual del teatro cultural y fortalecimiento de acciones con la participación de la población del área urbana y rural del municipio.	Ratio cultural y artístico de acciones construidas	14.24%	1	1	1	1	4	\$ 25,000,000.00	\$ -	\$ 16,000,000.00	\$ -	\$ 41,000,000.00	15.06%	\$ -	\$ 25,000,000.00	\$ -	\$ 25,000,000.00	\$ -	\$ 25,000,000.00	14.66%	\$ -	\$ -	\$ 25,700,000.00	\$ -	\$ 25,700,000.00	14.63%	\$ -	\$ 26,522,500.00	\$ -	\$ 26,522,500.00	14.61%	\$ 120,272,500.00					
Meta de producto 5.	Construcción anual de (2) eventos y/o festivales artísticos, culturales dirigidos a la población que se le da realzar la promoción y el acceso de los jóvenes, adolescentes y comunidades del municipio.	Ratio de eventos y/o festivales artísticos, culturales dirigidos a la población que se le da realzar la promoción y el acceso de los jóvenes, adolescentes y comunidades del municipio.	22.65%	1	2	2	2	2	8	\$ 78,032,798.00	\$ -	\$ -	\$ 29,311,967.00	\$ 107,344,765.00	36.32%	\$ 6,000,000.00	\$ -	\$ 10,000,000.00	\$ 6,400,000.00	\$ 24,400,000.00	14.34%	\$ 6,180,000.00	\$ 10,300,000.00	\$ 9,703,000.00	\$ 26,183,000.00	14.31%	\$ 6,368,400.00	\$ -	\$ 10,608,000.00	\$ 8,964,600.00	\$ 25,939,000.00	14.38%	\$ 178,419,239.00					
Meta de producto 6.	Desarrollo de (2) estrategias o acciones anuales para el fortalecimiento del Plan Nacional de Lectura y Escritura, dirigido a la población infantil y adolescente y grupos poblacionales del área urbana y rural del municipio.	Ratio de estrategias o acciones anuales para el fortalecimiento del Plan Nacional de Lectura y Escritura, dirigido a la población infantil y adolescente y grupos poblacionales del área urbana y rural del municipio.	2.53%	1	2	2	2	2	8	\$ -	\$ 11,400,000.00	\$ 4,210,807.00	\$ 15,610,807.00	\$ 5,479,807.00	5.47%	\$ -	\$ 13,200,000.00	\$ 1,975,000.00	\$ 14,775,000.00	8.64%	\$ -	\$ 13,996,000.00	\$ 1,622,250.00	\$ 15,218,250.00	8.68%	\$ -	\$ -	\$ 14,003,800.00	\$ 1,870,917.50	\$ 15,674,717.50	8.63%	\$ 61,278,854.50						
Meta de Gestión 1.	Crear para el desarrollo de una (1) acción social que garantice la construcción del patrimonio cultural, material e inmaterial del municipio, fortaleciendo el reconocimiento, el diseño y el mantenimiento del mismo.	Ratio de acciones sociales de construcción del patrimonio cultural, material e inmaterial del municipio, fortaleciendo el reconocimiento, el diseño y el mantenimiento del mismo.	4.37%	1	1	1	1	4	\$ -	\$ -	\$ 35,572,637.00	\$ 35,572,637.00	\$ 35,572,637.00	12.66%	\$ -	\$ -	\$ -	\$ -	\$ -	\$ -	0.00%	\$ -	\$ -	\$ -	\$ -	\$ -	0.00%	\$ -	\$ -	\$ -	\$ -	\$ 35,572,637.00						
1.1.3 SECTOR	<b>POBLACION VULNERABLE</b>		14.28%							\$ 141,027,222.00	\$ -	\$ 20,447,719.00	\$ 173,223,123.00	\$ 334,698,564.00	13.53%	\$ 191,458,235.00	\$ -	\$ 28,500,000.00	\$ 42,000,000.00	\$ 261,958,235.00	14.65%	\$ 197,201,982.05	\$ -	\$ 29,355,000.00	\$ 43,240,000.00	\$ 269,816,982.05	14.61%	\$ 203,118,041.31	\$ -	\$ 30,235,650.00	\$ 44,557,800.00	\$ 277,911,491.31	14.57%	\$ 1,144,385,272.56				
1.1.3.1 PROGRAMA	<b>BENEFICIO Y GARANTIA DE DERECHOS A LA INFANCIA, ADOLESCENCIA Y LA FAMILIA</b>		100.00%							\$ 141,027,222.00	\$ -	\$ 20,447,719.00	\$ 173,223,123.00	\$ 334,698,564.00	100.00%	\$ 191,458,235.00	\$ -	\$ 28,500,000.00	\$ 42,000,000.00	\$ 261,958,235.00	100.00%	\$ 197,201,982.05	\$ -	\$ 29,355,000.00	\$ 43,240,000.00	\$ 269,816,982.05	100.00%	\$ 203,118,041.31	\$ -	\$ 30,235,650.00	\$ 44,557,800.00	\$ 277,911,491.31	100.00%	\$ 1,144,385,272.56				
Meta de Resultado 1.	Ser cobertor al 30% de la población en condición de vulnerabilidad con programas sociales en el municipio.	Porcentaje de cobertura de la población en condición de vulnerabilidad con programas sociales en el municipio.	100.00%	16.3%	24%	36%	38%	46.3%	46.3%	\$ 141,027,222.00	\$ -	\$ 20,447,719.00	\$ 173,223,123.00	\$ 334,698,564.00	100.00%	\$ 191,458,235.00	\$ -	\$ 28,500,000.00	\$ 42,000,000.00	\$ 261,958,235.00	100.00%	\$ 197,201,982.05	\$ -	\$ 29,355,000.00	\$ 43,240,000.00	\$ 269,816,982.05	100.00%	\$ 203,118,041.31	\$ -	\$ 30,235,650.00	\$							





**DEPARTAMENTO DE CAJAMARÁ**  
**MUNICIPIO DE SABANALARGA**  
**PLAN DE DESARROLLO "SABANALARGA SOMOS TODOS 2012-2015"**  
**ALCALDE DUMAR ALFREDO ALFONSO ROA**  
**PLAN DE INDICATIVO "SABANALARGA SOMOS TODOS" 2012-2015"**

ESTRUCTURA	NIVEL	INDICADORES	POND. POR OBJETIVO	LÍNEA DE BASE	INDICADORES ENTREGADOS EN LA META DE PROYECTO										TOTAL RECURSOS 2012	POND. POR META	PROGRAMACIÓN FÍSICA Y FINANCIERA RECURSOS PROGRAMA MEDIO FUENTES DE FINANCIACIÓN (Dólares de junio)										TOTAL RECURSOS 2015	POND. POR META	TOTAL							
					2012					TOTAL							2013					TOTAL														
					2.012	2.013	2.014	2.015	TOTAL	SOP 2012	SOP -TRANSPORTE DE CRÉDITO 2012	RECURSOS PROPIOS 2012	RECURSOS ESPECIALES 2012	TOTAL RECURSOS 2012			POND. POR META	SOP 2013	SOP -TRANSPORTE DE CRÉDITO 2013	RECURSOS PROPIOS 2013	RECURSOS ESPECIALES 2013	TOTAL RECURSOS 2013	POND. POR META	SOP 2014	SOP -TRANSPORTE DE CRÉDITO 2014	RECURSOS PROPIOS 2014				RECURSOS ESPECIALES 2014	TOTAL RECURSOS 2014	POND. POR META	SOP 2015	SOP -TRANSPORTE DE CRÉDITO 2015	RECURSOS PROPIOS 2015	RECURSOS ESPECIALES 2015
Meta de Resultado 1.	Ampliar y mantener la cobertura en salud del 100%.	Porcentaje de cobertura en salud.	86.93%	100%	100%	100%	100%	100%	100%	100%	\$ 390,371,787.38	\$ -	\$ -	\$ 505,328,914.62	\$ 895,701,702.00	85.03%	\$ -	\$ -	\$ -	\$ 837,877,856.00	\$ 837,877,856.00	87.20%	\$ -	\$ -	\$ -	\$ 863,014,191.68	\$ 863,014,191.68	87.63%	\$ -	\$ -	\$ -	\$ 888,904,617.43	\$ 888,904,617.43	87.56%	\$ 3,485,498,387.11	
Meta de Resultado 15.	Disminuir a 20% de casos programados por violencia comunitaria.	Porcentaje de casos programados por violencia comunitaria.	0.00%	24%	23%	22%	21%	20%	20%	\$ -	\$ -	\$ -	\$ -	\$ -	\$ -	0.00%	\$ -	\$ -	\$ -	\$ -	\$ -	0.00%	\$ -	\$ -	\$ -	\$ -	\$ -	\$ -	\$ -	\$ -	\$ -	\$ -	\$ -	\$ -		
Meta de Resultado 16.	Disminuir el 100% de la información de negligencia en salud y 100% de la información del seguro automotor.	Porcentaje de información de negligencia en salud y 100% de la información del seguro automotor.	4.72%	100%	100%	100%	100%	100%	100%	\$ -	\$ 30,000,000.00	\$ 43,500,000.00	\$ -	\$ 73,500,000.00	6.98%	\$ -	\$ -	\$ -	\$ 31,400,000.00	\$ -	\$ 37,400,000.00	3.91%	\$ -	\$ -	\$ -	\$ 38,522,000.00	\$ -	\$ 38,522,000.00	3.91%	\$ -	\$ -	\$ -	\$ 39,677,660.00	3.91%	\$ 189,099,660.00	
<b>1.1.4.1.1 SUBPROGRAMA</b>	<b>PREVENCIÓN Y GARANTÍA DE LOS SERVICIOS DE SALUD</b>		100.00%								434,547,149.38	30,000,000.00	43,500,000.00	545,328,914.62	1,053,377,664.00	100.00%	40,093,090.00	40,000,000.00	37,400,000.00	837,877,856.00	955,270,546.00	100.00%	41,295,882.70	42,000,000.00	38,522,000.00	863,014,191.68	984,812,074.38	100.00%	42,534,759.18	44,100,000.00	39,677,660.00	888,904,617.43	1,015,217,036.61	100.00%	\$ 4,008,797,120.59	
<b>1.1.4.1.1.1 PROYECTO</b>	<b>Plan de Intervenciones Colectivas del Municipio de Sabanalarga</b>		0.34%								44,175,362.00	\$ -	\$ -	40,000,000.00	84,175,362.00	7.99%	\$ 40,093,090.00	\$ 40,000,000.00	\$ -	\$ -	\$ 80,093,090.00	8.38%	\$ 41,295,882.70	\$ 42,000,000.00	\$ -	\$ -	\$ 83,295,882.70	8.46%	\$ 42,534,759.18	\$ 44,100,000.00	\$ -	\$ -	\$ 86,634,759.18	8.53%	\$ 354,199,093.88	
Meta de producto 1.	Desarrollar (4) acciones para la promoción para la disminución de la desnutrición en la primera infancia y en la infancia durante los cuatro años.	Ratio de acciones anuales realizadas para la promoción y prevención de la desnutrición en la primera infancia.	40.26%	1	1	1	1	1	4	\$ 2,000,000.00	\$ -	\$ -	\$ 6,400,000.00	\$ 8,400,000.00	10.04%	\$ -	\$ 4,000,000.00	\$ -	\$ -	\$ 40,000,000.00	49.94%	\$ -	\$ 42,000,000.00	\$ -	\$ -	\$ 42,000,000.00	50.42%	\$ -	\$ 44,100,000.00	\$ -	\$ -	\$ 44,100,000.00	50.50%	\$ 134,550,000.00		
Meta de producto 2.	Implementación de dos (2) estrategias AEPD para la reducción de la mortalidad infantil en el área urbana y rural del municipio integral y en primera infancia, infancia, niñez gemelas y lactantes del municipio durante el cuatrienio.	Ratio de estrategias AEPD implementadas anuales para la reducción de mortalidad.	44.99%	1	1	0	0	2	\$ 15,204,847.00	\$ -	\$ -	\$ 11,150,000.00	\$ 26,418,847.00	31.39%	\$ 40,000,000.00	\$ -	\$ -	\$ -	\$ -	\$ 40,000,000.00	50.00%	\$ 41,295,882.70	\$ -	\$ -	\$ -	\$ 41,295,882.70	49.58%	\$ 42,534,759.18	\$ -	\$ -	\$ 42,534,759.18	49.10%	\$ 150,342,578.88			
Meta de producto 3.	Operación del Plan Ampliado de Inmunización (PAI) anualizada para evitar en las coberturas de vacunación de la primera infancia, infancia y demás grupos poblacionales del área urbana y rural del municipio.	Ratio de Ejecuciones del Plan Ampliado de Inmunización (PAI) anualizadas.	0.92%	1	1	1	1	1	4	\$ 3,230,000.00	\$ -	\$ -	\$ -	\$ 3,230,000.00	3.84%	\$ -	\$ -	\$ -	\$ -	\$ -	\$ -	0.00%	\$ -	\$ -	\$ -	\$ -	\$ -	\$ -	\$ -	\$ -	\$ -	\$ -	\$ -	\$ -	\$ 3,230,000.00	
Meta de producto 4.	Prevenir más (6) acciones anuales para mejorar la salud sexual y reproductiva en mujeres de edades de reproducción sexual y/o disminución del embarazo no planificado, acciones de mortalidad materna y prevención de enfermedades de transmisión sexual.	Ratio de acciones anuales realizadas para mejorar la salud sexual y reproductiva en mujeres de edades de reproducción sexual y/o disminución del embarazo no planificado y prevención de enfermedades de transmisión sexual.	5.88%	2	6	6	6	6	24	\$ 9,376,510.00	\$ -	\$ -	\$ -	\$ 9,376,510.00	22.94%	\$ -	\$ -	\$ -	\$ -	\$ -	\$ -	0.00%	\$ -	\$ -	\$ -	\$ -	\$ -	\$ -	\$ -	\$ -	\$ -	\$ -	\$ -	\$ -	\$ 18,776,510.00	
Meta de producto 5.	Operación de más (3) acciones anuales dirigidas a niños, niñas y adolescentes del área urbana y rural del municipio.	Ratio de acciones anuales realizadas en niños, niñas y adolescentes del área urbana y rural del municipio.	1.14%	1	1	1	1	1	4	\$ 1,900,000.00	\$ -	\$ -	\$ -	\$ 1,900,000.00	4.51%	\$ -	\$ -	\$ -	\$ -	\$ -	\$ -	0.00%	\$ -	\$ -	\$ -	\$ -	\$ -	\$ -	\$ -	\$ -	\$ -	\$ -	\$ -	\$ -	\$ 3,800,000.00	
Meta de producto 6.	Operación de una (1) estrategia anual para el fomento y promoción de estilos de vida saludables en la promoción de salud integral y en la promoción de salud integral de poblaciones de riesgo de alta vulnerabilidad del área urbana y rural.	Ratio de estrategias implementadas anuales para el fomento y promoción de estilos de vida saludables en la promoción de salud integral y en la promoción de salud integral de poblaciones de riesgo de alta vulnerabilidad del área urbana y rural.	1.94%	1	1	1	1	1	4	\$ 3,100,000.00	\$ -	\$ -	\$ -	\$ 3,100,000.00	7.22%	\$ -	\$ -	\$ -	\$ -	\$ -	\$ -	0.00%	\$ -	\$ -	\$ -	\$ -	\$ -	\$ -	\$ -	\$ -	\$ -	\$ -	\$ -	\$ -	\$ 6,500,000.00	
Meta de producto 7.	Operación de más (7) estrategias anuales contempladas dentro del Plan municipal de Salud Integral y del Gobierno Integral Poblacional del municipio.	Ratio de estrategias implementadas anuales dentro del Plan municipal de Salud Integral y del Gobierno Integral Poblacional del municipio.	3.53%	1	1	1	1	1	4	\$ 6,150,000.00	\$ -	\$ -	\$ -	\$ 6,150,000.00	14.82%	\$ -	\$ -	\$ -	\$ -	\$ -	\$ -	0.00%	\$ -	\$ -	\$ -	\$ -	\$ -	\$ -	\$ -	\$ -	\$ -	\$ -	\$ -	\$ -	\$ 11,800,000.00	
Meta de producto 8.	Realización de dos (2) acciones anuales para la promoción de actividades de promoción de salud en el área urbana y rural del municipio.	Ratio de acciones anuales realizadas para la promoción de actividades de promoción de salud en el área urbana y rural del municipio.	1.50%	0	2	2	2	2	8	\$ 2,500,000.00	\$ -	\$ -	\$ -	\$ 2,500,000.00	5.94%	\$ -	\$ -	\$ -	\$ -	\$ -	\$ -	0.00%	\$ -	\$ -	\$ -	\$ -	\$ -	\$ -	\$ -	\$ -	\$ -	\$ -	\$ -	\$ -	\$ 5,000,000.00	
Meta de Gestión 1.	Controlar para la realización de dos (2) acciones de promoción para la disminución del riesgo de enfermedades crónicas no transmisibles.	Ratio de acciones de promoción para la disminución del riesgo de enfermedades crónicas no transmisibles.	0.00%	0	0	1	1	0	2	\$ -	\$ -	\$ -	\$ -	\$ -	0.00%	\$ -	\$ -	\$ -	\$ -	\$ -	\$ -	0.00%	\$ -	\$ -	\$ -	\$ -	\$ -	\$ -	\$ -	\$ -	\$ -	\$ -	\$ -	\$ -	\$ -	
<b>1.1.4.1.1.2 PROYECTO</b>	<b>Ampliación y sostenimiento de la cobertura universal en cobertura en régimen subsidiado en salud.</b>		86.93%								390,371,787.38	\$ -	\$ -	505,328,914.62	895,701,702.00	85.03%	\$ -	\$ -	\$ -	837,877,856.00	955,270,546.00	87.20%	\$ -	\$ -	\$ -	863,014,191.68	963,014,191.68	87.63%	\$ -	\$ -	\$ -	888,904,617.43	1,015,217,036.61	87.56%	\$ 3,485,498,387.11	
Meta de producto 1.	Incrementar anual de 210 personas en cobertura universal en cobertura en régimen subsidiado en salud.	Ratio de metas, niñas y adolescentes en cobertura universal en régimen subsidiado en salud.	100.00%	2012	2130	2130	2130	2130	2130	\$ 390,371,787.38	\$ -	\$ -	\$ 505,328,914.62	\$ 895,701,702.00	100.00%	\$ -	\$ -	\$ -	\$ -	\$ 837,877,856.00	\$ 837,877,856.00	100.00%	\$ -	\$ -	\$ -	\$ 863,014,191.68	\$ 863,014,191.68	100.00%	\$ -	\$ -	\$ -	\$ 888,904,617.43	\$ 888,904,617.43	100.00%	\$ 3,485,498,387.11	
<b>1.1.4.1.1.3 PROYECTO</b>	<b>Controlar para el mejoramiento de las servicios de salud e infraestructuras físicas, fortalecimiento de la red de emergencias y desarrollo de vigilancia en salud.</b>		4.72%								\$ -	\$ 30,000,000.00	\$ 43,500,000.00	\$ -	\$ 73,500,000.00	6.98%	\$ -	\$ -	\$ -	\$ 37,400,000.00	\$ -	\$ 37,400,000.00	3.91%	\$ -	\$ -	\$ -	\$ 38,522,000.00	\$ -	\$ 38,522,000.00	3.91%	\$ -	\$ -	\$ -	\$ 39,677,660.00	3.91%	\$ 189,099,660.00
Meta de producto 1.	Realización de dos (2) acciones anuales de vigilancia en salud y gestión de emergencias.	Ratio de acciones anuales de vigilancia en salud y gestión de emergencias.	94.14%	2	2	2	2	2	8	\$ 43,500,000.00	\$ -	\$ -	\$ 43,500,000.00	\$ 43,500,000.00	59.18%	\$ -	\$ 37,400,000.00	\$ -	\$ -	\$ 37,400,000.00	100.00%	\$ -	\$ -	\$ -	\$ 38,522,000.00	\$ -	\$ 38,522,000.00	100.00%	\$ -	\$ -	\$ -	\$ 39,677,660.00	100.00%	\$ 199,099,660.00		
Meta de Gestión 1.	Diseño y desarrollo de un proyecto para el mejoramiento de la infraestructura, y la promoción del servicio en salud, en primera infancia, infancia, adolescencia y demás grupos poblacionales de mayor vulnerabilidad del municipio.	Ratio de proyectos diseñados y desarrollados para el mejoramiento de la infraestructura y la promoción del servicio en salud.	15.84%	0	0	1	0	0	1	\$ 30,000,000.00	\$ -	\$ -	\$ -	\$ 30,000,000.00	40.82%	\$ -	\$ -	\$ -	\$ -	\$ -	\$ -	0.00%	\$ -	\$ -	\$ -	\$ -	\$ -	\$ -	\$ -	\$ -	\$ -	\$ -	\$ -	\$ -	\$ 30,000,000.00	
Meta de Gestión 2.	Controlar para el desarrollo de un (1) sistema de información en salud Municipal de manera mensual al día en el área.	Ratio de sistemas de información en salud Municipal de manera mensual al día en el área.	0.00%	0	0	0	1	0	1	\$ -	\$ -	\$ -	\$ -	\$ -	0.00%	\$ -	\$ -	\$ -	\$ -	\$ -	\$ -	0.00%	\$ -	\$ -	\$ -	\$ -	\$ -	\$ -	\$ -	\$ -	\$ -	\$ -	\$ -	\$ -	\$ -	
<b>2. DIMENSIÓN</b>	<b>SABANALARGA, INFRAESTRUCTURAS PARA LA CALIDAD DE VIDA</b>		34.21%								389,291,892.00	1,776,310,842.00	1,62,386,295.00	1,22,894,434.00	5,121,293,643.00	28.64%	\$ 186,741,037.00	\$ 1,155,000,000.00	\$ 20,000,000.00	\$ 15,000,000.00	\$ 1,376,741,037.00	35.15%	\$ 192,343,268.11	\$ 1,312,750,000.00	\$ 21,200,000.00	\$ 15,450,000.00	\$ 1,541,743,268.11	36.94%	\$ 186,113,566.13	\$ 1,294,387,500.00	\$ 20,000,000.00	\$ 15,913,500.00	\$ 1,528,414,566.13	36.29%	\$ 5,698,192,534.26	
<b>2.1 LÍNEA ESTRATÉGICA</b>	<b>ENTORNOS SALUDABLES</b>		100.00%								389,291,892.00	\$ 776,310,842.00	\$ 62,386,295.00	\$ 22,894,634.00	\$ 1,251,293,963.00	100.00%	\$ 186,741,037.00	\$ 1,155,000,000.00	\$ 20,000,000.00	\$ 15,000,000.00	\$ 1,376,741,037.00	100.00%	\$ 192,343,268.11	\$ 1,312,750,000.00	\$ 21,200,000.00	\$ 15,450,000.00	\$ 1,541,743,268.11	100.00%	\$ 186,113,566.13	\$ 1,294,387,500.00	\$ 20,000,000.00	\$ 15,913,500.00	\$ 1,528,414,566.13	100.00%	\$ 5,698,192,534.26	
<b>2.1.1 SECTOR</b>	<b>AGUA POTABLE Y SANEAMIENTO BÁSICO</b>		45.96%								254,008,580.00	\$ 418,720,118.00	\$ 20,000,000.00	\$ -	\$ 693,228,698.00	55.41%	\$ 186,741,037.00	\$ 370,000,000.00	\$ 20,000,000.00	\$ -	\$ 576,741,037.00	41.89%	\$ 192,343,268.11	\$ 488,500,000.00	\$ 21,200,000.00	\$ -	\$ 702,043,268.11	45.94%	\$ 186,113,566.13	\$ 488,325,000.00	\$ 20,000,000.00	\$ -	\$ 647,038,566.13	42.33%	\$ 2,619,151,569.38	
<b>2.1.1.1 PROGRAMA</b>	<b>COBERTURA DE AGUA POTABLE Y SANEAMIENTO BÁSICO PARA TODOS</b>		100.00%								254,008,580.00	\$ 418,720,118.00	\$ 20,000,000.00	\$ -	\$ 693,228,698.00	100.00%	\$ 186,741,037.00	\$ 370,000,000.00	\$ 20,000,000.00	\$ -	\$ 576,741,037.00	100.00%	\$ 192,343,268.11	\$ 488,500,000.00	\$ 21,200,000.00	\$ -	\$ 702,043,268.11	100.00%	\$ 186,113,566.13	\$ 488,325,000.00	\$ 20,000,000.00	\$ -	\$ 647,038,566.13	100.00%	\$ 2,619,151,569.38	
Meta de Resultado 1.	Reducir el índice de riesgo de calidad de agua potable en el primer trimestre a 4% al final del cuatrienio.	Porcentaje del Índice de Riesgo de Calidad del Agua potable con respecto a la norma colombiana.	3.66%	10%	8%	12%	6%	5%	5%	\$ 6,822,575.00	\$ -	\$ 20,500,000.00	\$ -	\$ 27,322,575.00	3.95%	\$ 2,041,037.00	\$ 10,000,000.00	\$ -	\$ -	\$ 12,041,037.00	2.09%	\$ 2,102,268.11	\$ 10,500,000.00	\$ 10,000,000.00	\$ -	\$ 23,202,268.11	6.00%	\$ 2,165,236.13	\$ 11,025,000.00	\$ 20,000,000.00	\$ -	\$ 33,190,236.13	6.00%	\$ 95,006,216.25		
Meta de Resultado 2.	Aumentar la cobertura de agua potable al 100% en el área urbana.	Porcentaje de ampliaciones de cobertura de agua potable en el área urbana.	37.61%	97%	97%	98%	99%	100%	100%	\$ 104,413,910.00	\$ 292,172,855.00	\$ -	\$ -	\$ 496,586,765.00	65.89%	\$ 149,200,000.00	\$ -	\$ -	\$ -	\$ 149,200,000.00	25.96%	\$ 154,191,000.00	\$ -	\$ -	\$ -	\$ 154,191,000.00	6.22%	\$ 158,816,730.00	\$ 50,000,000.00	\$ -	\$ -	\$ 208,816,730.00	6.32%	\$ 969,294,695.00		
Meta de Resultado 3.	Aumentar la cobertura de agua potable al 20% en el área rural (dispersos y centros poblados).																																			



**DEPARTAMENTO DE CABANAS**  
**MUNICIPIO DE SABANALARGA**  
**PLAN DE DESARROLLO "SABANALARGA SOMOS TODOS 2012-2015"**  
**ALCALDE DUMAR ALFREDO ALFONSO ROA**  
**PLAN DE INDICATIVO "SABANALARGA SOMOS TODOS" 2012-2015"**

ESTRUCTURA	NIVEL	INDICADORES	PONDICION CON VOTOS	LÍNEA DE BASE	INDICADORES ENTREGAS EN META DE PROYECTO										TOTAL RECURSOS 2012	PONDICION % 2012	PROGRAMACION FISICA Y FINANCIERA RECURSOS PROGRAMA MEDIO FUENTES DE FINANCIACION (Detalle de pesos)										TOTAL RECURSOS 2015	PONDICION % 2015	TOTAL										
					2012					TOTAL							SOP 2012		SOP - TRANSPORTE DE CRUDO 2012		RECURSOS PROPIOS 2012		RECURSOS ESPECIALES 2012		SOP 2013					SOP - TRANSPORTE DE CRUDO 2013		RECURSOS PROPIOS 2013		RECURSOS ESPECIALES 2013		TOTAL RECURSOS 2013		PONDICION % 2013	
					1	2	3	4	5	6	7	8	9	10			11	12	13	14	15	16	17	18	19	20				21	22	23	24	25	26	27	28	29	30
<b>2.1.1.1.1</b>	<b>AGUA POTABLE Y SANEAMIENTO BÁSICO</b>		100.00%									\$ 254,008,580.00	\$ 418,720,118.00	\$ 20,000,000.00	\$ -	\$ 693,328,698.00	100.00%	\$ 186,741,037.00	\$ 370,000,000.00	\$ 20,000,000.00	\$ -	\$ 576,741,037.00	100.00%	\$ 182,343,268.11	\$ 483,500,000.00	\$ 21,200,000.00	\$ -	\$ 707,043,268.11	100.00%	\$ 186,113,566.15	\$ 428,935,000.00	\$ 20,000,000.00	\$ -	\$ 647,038,566.15	100.00%	\$ 2,619,151,569.25			
<b>2.1.1.1.1.1</b>	<b>Mejoramiento de la calidad y la prestación del servicio de agua potable en el área urbana</b>		37.01%									\$ 144,413,910.00	\$ 292,172,855.00	\$ -	\$ -	\$ 436,586,765.00	65.85%	\$ 149,700,000.00	\$ -	\$ -	\$ -	\$ 149,700,000.00	25.96%	\$ 154,191,000.00	\$ -	\$ -	\$ -	\$ 154,191,000.00	21.96%	\$ 158,814,730.00	\$ 50,000,000.00	\$ -	\$ -	\$ 208,814,730.00	32.27%	\$ 969,294,495.00			
Meta de producto 1	Desarrollo de los servicios y diseños para el 100% de las acciones durante los meses planificados para el área urbana	Revisión de actitudes y planes de desarrollo de acciones durante los meses planificados para el área urbana	1.64%	0	0	0	0	1	0	1	0	\$ 406,501.00	\$ -	\$ -	\$ -	\$ 406,501.00	0.09%	\$ -	\$ -	\$ -	\$ -	\$ -	\$ -	\$ 18,450,000.00	\$ -	\$ -	\$ -	\$ 18,450,000.00	10.02%	\$ -	\$ -	\$ -	\$ -	\$ -	\$ -	\$ 18,450,000.00	0.09%	\$ 15,656,501.00	
Meta de producto 2	Mejoramiento y mantenimiento anual de las 17 acciones de saneamiento y planes de tratamiento de agua potable para beneficiar a 1250 habitantes de la zona urbana	Revisión de mejoramientos y mantenimiento del sistema de saneamiento y planes de tratamiento de agua potable para beneficiar a 1250 habitantes de la zona urbana	48.31%	1	1	1	1	1	1	1	1	\$ 49,404,350.00	\$ 292,172,855.00	\$ -	\$ -	\$ 341,577,214.00	74.81%	\$ 30,000,000.00	\$ -	\$ -	\$ -	\$ 30,000,000.00	20.04%	\$ 15,450,000.00	\$ -	\$ -	\$ -	\$ 15,450,000.00	10.02%	\$ 31,827,000.00	\$ 50,000,000.00	\$ -	\$ -	\$ 81,827,000.00	39.19%	\$ 468,854,214.00			
Meta de producto 3	Revisión de una (1) acción anual para el mejoramiento del Tránsito de Saneamiento y redistribución del ingreso del municipio	Revisión de acciones para el mejoramiento del fondo de saneamiento y redistribución del ingreso del municipio	49.99%	1	1	1	1	1	4	4	4	\$ 114,803,000.00	\$ -	\$ -	\$ -	\$ 114,803,000.00	25.10%	\$ 119,700,000.00	\$ -	\$ -	\$ -	\$ 119,700,000.00	79.96%	\$ 123,291,000.00	\$ -	\$ -	\$ -	\$ 123,291,000.00	79.96%	\$ 126,989,730.00	\$ -	\$ -	\$ -	\$ 126,989,730.00	60.81%	\$ 494,983,730.00			
<b>2.1.1.1.1.2</b>	<b>Construcción y optimización de acueductos en centros poblados y área rural dispersa</b>		26.50%									\$ 186,432.00	\$ 80,558,247.00	\$ 100,000.00	\$ -	\$ 89,844,679.00	11.66%	\$ 25,000,000.00	\$ -	\$ -	\$ -	\$ 25,000,000.00	4.33%	\$ 25,750,000.00	\$ 281,500,000.00	\$ -	\$ -	\$ 287,250,000.00	40.92%	\$ 29,532,000.00	\$ 274,575,000.00	\$ -	\$ -	\$ 304,097,000.00	46.53%	\$ 694,192,179.00			
Meta de producto 1	Construcción y optimización anual de diez (2) sistemas de acueductos rurales	Revisión de construcciones y optimizaciones al sistema de acueductos rural mediante monitoreo	16.10%	1	2	2	2	2	8	8	8	\$ 186,432.00	\$ 80,558,247.00	\$ 100,000.00	\$ -	\$ 89,844,679.00	100.00%	\$ 10,000,000.00	\$ -	\$ -	\$ -	\$ 10,000,000.00	60.00%	\$ 10,300,000.00	\$ -	\$ -	\$ -	\$ 10,300,000.00	3.99%	\$ 10,600,000.00	\$ -	\$ -	\$ -	\$ 10,600,000.00	3.52%	\$ 111,732,679.00			
Meta de producto 2	Implementación de una (1) estrategia de uso y ahorro eficiente del agua durante el desarrollo en el municipio	Revisión de estrategias de uso y ahorro eficiente del agua durante el desarrollo implementadas anualmente	0.00%	1	0	0	1	0	1	1	1	\$ -	\$ -	\$ -	\$ -	\$ -	0.00%	\$ -	\$ -	\$ -	\$ -	\$ -	\$ -	\$ -	\$ -	\$ -	\$ -	\$ -	\$ -	\$ -	\$ -	\$ -	\$ -	\$ -	\$ -	\$ -	\$ -		
Meta de producto 3	Instalación y puesta en funcionamiento de ocho (8) sistemas de acueductos en acueductos rurales durante los cuatro años que beneficien a 407 habitantes	Revisión de sistemas de acueductos rurales con monitoreo anualmente	79.45%	1	0	1	4	3	8	8	8	\$ -	\$ -	\$ -	\$ -	\$ -	0.00%	\$ 5,000,000.00	\$ -	\$ -	\$ -	\$ -	\$ 5,000,000.00	20.00%	\$ 5,150,000.00	\$ 281,500,000.00	\$ -	\$ -	\$ 286,650,000.00	92.83%	\$ 5,304,000.00	\$ 274,075,000.00	\$ -	\$ -	\$ 279,379,000.00	92.95%	\$ 551,529,500.00		
Meta de Gestión 1	Creación comités de (servicio) y ejecución de acciones anualmente para la puesta en funcionamiento de ocho (8) sistemas de acueductos rurales que permitan la ampliación de la cobertura y prestación del servicio de agua potable durante los cuatro años	Revisión de sistemas de acueductos rurales con acciones anualmente para la ampliación de la cobertura y prestación del servicio de agua potable durante los cuatro años	4.45%	1	0	1	4	3	8	8	8	\$ -	\$ -	\$ -	\$ -	\$ -	0.00%	\$ 10,000,000.00	\$ -	\$ -	\$ -	\$ -	\$ 10,000,000.00	60.00%	\$ 10,300,000.00	\$ -	\$ -	\$ -	\$ 10,300,000.00	3.99%	\$ 10,600,000.00	\$ -	\$ -	\$ -	\$ 10,600,000.00	3.52%	\$ 30,909,000.00		
<b>2.1.1.1.1.3</b>	<b>Regulación y optimización de la red de alcantarillado sanitario y sistema de tratamiento de aguas residuales en el área urbana y centros poblados</b>		16.40%									\$ 78,722,095.00	\$ 45,989,018.00	\$ -	\$ -	\$ 124,711,113.00	17.99%	\$ -	\$ 230,000,000.00	\$ -	\$ -	\$ -	\$ 230,000,000.00	39.98%	\$ -	\$ 80,000,000.00	\$ -	\$ -	\$ 80,000,000.00	11.40%	\$ -	\$ -	\$ -	\$ -	\$ -	\$ -	\$ -	\$ -	\$ 434,711,113.00
Meta de producto 1	Deposición y optimización de 3000 metros cúbicos de residuos sólidos urbanos y rurales para beneficiar a un total 1474 habitantes	Revisión de metas basadas de depósitos de residuos sólidos urbanos y rurales para beneficiar a un total 1474 habitantes	93.10%	300	500	2000	500	0	3000	3000	3000	\$ 78,722,095.00	\$ 45,989,018.00	\$ -	\$ -	\$ 124,711,113.00	100.00%	\$ -	\$ 200,000,000.00	\$ -	\$ -	\$ -	\$ 200,000,000.00	86.96%	\$ -	\$ 80,000,000.00	\$ -	\$ -	\$ 80,000,000.00	100.00%	\$ -	\$ -	\$ -	\$ -	\$ -	\$ -	\$ -	\$ 404,711,113.00	
Meta de producto 2	Construcción de diez (2) puntos de vertimiento de residuos de tratamiento de aguas residuales en el municipio durante los dos primeros años	Revisión de puntos de vertimiento de residuos de tratamiento de aguas residuales construidos anualmente	6.90%	0	0	2	0	0	2	2	2	\$ -	\$ -	\$ -	\$ -	\$ -	0.00%	\$ -	\$ 30,000,000.00	\$ -	\$ -	\$ -	\$ 30,000,000.00	13.04%	\$ -	\$ -	\$ -	\$ -	\$ -	\$ -	\$ -	\$ -	\$ -	\$ -	\$ -	\$ -	\$ -	\$ 30,000,000.00	
Meta de Gestión 1	Creación comités de (servicio) y ejecución de acciones anualmente para el proyecto de saneamiento básico en centros poblados con los cuatro años	Revisión de proyectos de saneamiento básico en centros poblados con monitoreo anualmente	0.00%	0	0	2	0	0	2	2	2	\$ -	\$ -	\$ -	\$ -	\$ -	0.00%	\$ -	\$ -	\$ -	\$ -	\$ -	\$ -	\$ -	\$ -	\$ -	\$ -	\$ -	\$ -	\$ -	\$ -	\$ -	\$ -	\$ -	\$ -	\$ -	\$ -		
<b>2.1.1.1.1.4</b>	<b>Ampliación, mantenimiento y mejoramiento del alcantarillado pluvial urbano y centros poblados</b>		4.13%									\$ 1,000,000.00	\$ -	\$ -	\$ -	\$ 1,000,000.00	0.14%	\$ -	\$ 50,000,000.00	\$ -	\$ -	\$ -	\$ 50,000,000.00	8.47%	\$ -	\$ 52,500,000.00	\$ -	\$ -	\$ 52,500,000.00	7.48%	\$ 5,125,000.00	\$ -	\$ -	\$ -	\$ 5,125,000.00	0.79%	\$ 108,625,000.00		
Meta de producto 1	Ampliación, mantenimiento y mejoramiento de 1000 metros de alcantarillado pluvial urbano y centros poblados del municipio de Sabanalarga	Revisión de metas de alcantarillado pluvial urbano y centros poblados con ampliación, mantenimiento y mejoramiento anualmente	100.00%	1600	20	780	180	20	1000	1000	1000	\$ 1,000,000.00	\$ -	\$ -	\$ -	\$ 1,000,000.00	100.00%	\$ -	\$ 60,000,000.00	\$ -	\$ -	\$ -	\$ 60,000,000.00	100.00%	\$ -	\$ 52,500,000.00	\$ -	\$ -	\$ 52,500,000.00	100.00%	\$ -	\$ 5,125,000.00	\$ -	\$ -	\$ 5,125,000.00	100.00%	\$ 108,625,000.00		
<b>2.1.1.1.1.5</b>	<b>Construcción y optimización de sistemas de tratamiento de aguas residuales en el área rural dispersa</b>		10.80%									\$ -	\$ -	\$ -	\$ -	\$ -	0.00%	\$ -	\$ 80,000,000.00	\$ 20,000,000.00	\$ -	\$ -	\$ 100,000,000.00	17.34%	\$ -	\$ 84,000,000.00	\$ 10,000,000.00	\$ -	\$ -	\$ 94,000,000.00	13.47%	\$ -	\$ 88,200,000.00	\$ -	\$ -	\$ 88,200,000.00	13.63%	\$ 282,800,000.00	
Meta de producto 1	Revisión de tres (3) acciones que permitan el mejoramiento de los acueductos rurales para ampliar cobertura con sistema de alcantarillado	Revisión de sistemas de alcantarillado con acciones anualmente	10.82%	0	0	1	2	0	3	3	3	\$ -	\$ -	\$ -	\$ -	\$ -	0.00%	\$ -	\$ 20,000,000.00	\$ -	\$ -	\$ -	\$ 20,000,000.00	20.00%	\$ -	\$ 10,600,000.00	\$ -	\$ -	\$ 10,600,000.00	11.21%	\$ -	\$ -	\$ -	\$ -	\$ -	\$ -	\$ 10,600,000.00		
Meta de producto 2	Construcción de 50 sistemas de tratamiento de aguas residuales para beneficiar a 400 habitantes en centros poblados y área rural dispersa durante cuatro años	Revisión de sistemas de tratamiento de aguas residuales en centros poblados y área rural dispersa durante cuatro años	89.18%	170	0	5	25	20	50	50	50	\$ -	\$ -	\$ -	\$ -	\$ -	0.00%	\$ -	\$ 80,000,000.00	\$ -	\$ -	\$ -	\$ 80,000,000.00	80.00%	\$ -	\$ 84,000,000.00	\$ -	\$ -	\$ 84,000,000.00	88.79%	\$ -	\$ 88,200,000.00	\$ -	\$ -	\$ 88,200,000.00	100.00%	\$ 252,200,000.00		
<b>2.1.1.1.1.6</b>	<b>Creación integral de residuos sólidos en el área urbana, centros poblados y área rural del municipio</b>		1.29%									\$ 2,813,568.00	\$ -	\$ -	\$ -	\$ 2,813,568.00	0.41%	\$ 10,000,000.00	\$ -	\$ -	\$ -	\$ 10,000,000.00	1.73%	\$ 10,300,000.00	\$ -	\$ -	\$ -	\$ 10,300,000.00	1.47%	\$ 10,600,000.00	\$ -	\$ -	\$ -	\$ 10,600,000.00	1.64%	\$ 33,722,568.00			
Meta de producto 1	Implementación anual de diez (2) acciones sostenidas dentro del Plan de Gestión Integral de Residuos Sólidos	Revisión de acciones implementadas anualmente del Plan de Gestión Integral de Residuos Sólidos	12.90%	2	2	2	2	2	8	8	8	\$ 2,813,568.00	\$ -	\$ -	\$ -	\$ 2,813,568.00	100.00%	\$ 7,000,000.00	\$ -	\$ -	\$ -	\$ 7,000,000.00	70.00%	\$ 7,210,000.00	\$ -	\$ -	\$ -	\$ 7,210,000.00	70.00%	\$ 7,420,300.00	\$ -	\$ -	\$ -	\$ 7,420,300.00	70.00%	\$ 24,449,868.00			
Meta de producto 2	Prestación del servicio permanente de recolección, transporte y disposición final de los residuos sólidos para beneficiar a 1410 habitantes de zona urbana y centros poblados durante los cuatro años	Prestación del servicio permanente de recolección, transporte y disposición final de los residuos sólidos durante los cuatro años	27.50%	1	1	1	1	1	4	4	4	\$ -	\$ -	\$ -	\$ -	\$ -	0.00%	\$ 3,000,000.00	\$ -	\$ -	\$ -	\$ -	\$ 3,000,000.00	30.00%	\$ 3,090,000.00	\$ -	\$ -	\$ -	\$ 3,090,000.00	30.00%	\$ 3,182,700.00	\$ -	\$ -	\$ -	\$ 3,182,700.00	30.00%	\$ 9,272,700.00		
Meta de Gestión 1	Creación para la adquisición de un (1) vehículo compactador de residuos sólidos para el municipio en el curso del año	Revisión de vehículos compactadores de residuos sólidos adquiridos mediante gestión	0.00%	0	0	0	1	0	1	1	1	\$ -	\$ -	\$ -	\$ -	\$ -	0.00%	\$ -	\$ -	\$ -	\$ -	\$ -	\$ -	\$ -	\$ -	\$ -	\$ -	\$ -	\$ -	\$ -	\$ -	\$ -	\$ -	\$ -	\$ -	\$ -			
<b>2.1.1.1.1.7</b>	<b>Fortalecimiento de los procesos de gestión y aseguramiento en la prestación de los servicios públicos en el Municipio</b>		3.66%									\$ 6,872,975.00	\$ -	\$ -	\$ -	\$ 27,372,575.00	3.95%	\$ 2,941,037.00	\$ 10,000,000.00	\$ -	\$ -	\$ -	\$ 12,941,037.00	2.09%	\$ 2,182,268.11	\$ 16,500,000.00	\$ 10,600,000.00	\$ -	\$ 25,302,268.11	3.90%	\$ 2,165,336.15	\$ 11,045,000.00	\$ 20,000,000.00	\$ -	\$ 33,190,336.15	5.13%	\$ 95,860,216.26		
Meta de producto 1	Cumplimiento anual de los sesenta (6) requisitos de ley orientados a asegurar la prestación de los servicios públicos en el municipio	Revisión de requisitos de ley para el cumplimiento de los sesenta (6) requisitos de ley orientados a asegurar la prestación de los servicios públicos en el municipio	27.99%	6	6	6	6	6	24	24	24	\$ 3,000.00	\$ 20,800,000.00	\$ -	\$ -	\$ 20,803,000.00	24.99%	\$ 2,041,037.00	\$ -	\$ -	\$ -	\$ -	\$ 2,041,037.00	16.95%	\$ 2,102,268.11	\$ -	\$ -	\$ -	\$ 2,102,268.11	9.06%	\$ 2,169,336.15	\$ -	\$ -	\$ -	\$ 2,169,336.15	6.52%	\$ 26,811,641.26		
Meta de producto 2	Prestación del servicio de agua potable en las 107 viviendas del municipio durante el primer trimestre	Revisión de viviendas con prestación del servicio de agua potable anualmente	31.94%	0	0	0	3	3	6	6	6	\$ -	\$ -	\$ -	\$ -	\$ -	0.00%	\$ -	\$ -	\$ -	\$ -	\$ -	\$ -	\$ -	\$ -	\$ -	\$ -	\$ -	\$ -	\$ -	\$ -	\$ -	\$ -	\$ -	\$ -	\$ 20,000,000.00	60.26%	\$ 30,000,000.00	
Meta de producto 3	Ampliación anual del mejoramiento de la prestación de los servicios públicos a 100 personas del área urbana y/o rural del municipio en el curso del año	Revisión de procesos de ampliación de la prestación de los servicios públicos anualmente	40.08%	2000	100	100	100	100	40																														







**DEPARTAMENTO DE CAJAMARE**  
**MUNICIPIO DE SABANALARGA**  
**PLAN DE DESARROLLO "SABANALARGA SOMOS TODOS 2012-2015"**  
**ALCALDE DUMAR ALFREDO ALFONSO ROA**  
**PLAN DE INDICATIVO "SABANALARGA SOMOS TODOS 2012-2015"**

ESTRUCTURA	NIVEL	INDICADORES	POND. CON. VIG.	LÍNEA DE BASE	INDICADORES ENTENDIDOS EN LA META DE PROYECTO										PROGRAMACION FISICA Y FINANCIERA RECURSOS PROGRAMA META FUENTES DE FINANCIACION (Meta de presupuesto)																				
					2,012	2,013	2,014	2,015	TOTAL	SOP 2012	SOP - TRANSPORTE DE CRUZO 2012	RECURSOS PROPIOS 2012	RECURSOS ESPECIALES 2012	TOTAL RECURSOS 2012	CONTRACION % 2012	SOP 2013	SOP - TRANSPORTE DE CRUZO 2013	RECURSOS PROPIOS 2013	RECURSOS ESPECIALES 2013	TOTAL RECURSOS 2013	CONTRACION % 2013	SOP 2014	SOP - TRANSPORTE DE CRUZO 2014	RECURSOS PROPIOS 2014	RECURSOS ESPECIALES 2014	TOTAL RECURSOS 2014	CONTRACION % 2014	SOP 2015	SOP - TRANSPORTE DE CRUZO 2015	RECURSOS PROPIOS 2015	RECURSOS ESPECIALES 2015	TOTAL RECURSOS 2015	CONTRACION % 2015	TOTAL	
					A	B	C	D	E	F	G	H	I	J	K	L	M	N	O	P	Q	R	S	T	U	V	W	X	Y	Z	AA	AB	AC	AD	AE
3.1.2.1.1	GESTION DEL RIESGO DE DESASTRES Y ORDENAMIENTO TERRITORIAL		91.99%								\$ 100,000.00	\$ -	\$ -	\$ -	\$ 100,000.00	0.38%	\$ -	\$ 340,000,000.00	\$ -	\$ -	\$ 340,000,000.00	94.01%	\$ -	\$ 357,000,000.00	\$ -	\$ -	\$ 357,000,000.00	94.11%	\$ -	\$ 374,850,000.00	\$ -	\$ -	\$ 374,850,000.00	94.32%	\$ 1,071,950,000.00
3.1.2.1.1.1	Proyecto	Revisión y ajuste del esquema de ordenamiento territorial con enfoque ambiental	0.00%								\$ 100,000.00	\$ -	\$ -	\$ -	\$ 100,000.00	100.00%	\$ -	\$ 340,000,000.00	\$ -	\$ -	\$ 340,000,000.00	0.00%	\$ -	\$ 357,000,000.00	\$ -	\$ -	\$ 357,000,000.00	0.00%	\$ -	\$ 374,850,000.00	\$ -	\$ -	\$ 374,850,000.00	0.00%	\$ 1,071,950,000.00
Meta de producto 1		Gestión para la consolidación de un (1) asentamiento del sector turístico mediante la provisión de servicios de infraestructura vial, saneamiento y agricultura orgánica durante los cuatro años.	100.00%	0	0	1	0	0	1	\$ 100,000.00	\$ -	\$ -	\$ -	\$ 100,000.00	100.00%	\$ -	\$ 340,000,000.00	\$ -	\$ -	\$ 340,000,000.00	100.00%	\$ -	\$ 357,000,000.00	\$ -	\$ -	\$ 357,000,000.00	100.00%	\$ -	\$ 374,850,000.00	\$ -	\$ -	\$ 374,850,000.00	100.00%	\$ 1,071,950,000.00	
3.1.2.1.2	GESTION DE RIESGO DE DESASTRES URBANO Y RURAL		8.01%								\$ 9,900,000.00	\$ -	\$ 16,439,880.00	\$ 26,339,880.00	\$ 46,379,760.00	99.62%	\$ 18,000,000.00	\$ -	\$ -	\$ 18,000,000.00	5.99%	\$ 18,940,000.00	\$ -	\$ -	\$ 18,940,000.00	5.89%	\$ 19,096,200.00	\$ -	\$ -	\$ 19,096,200.00	5.78%	\$ 93,335,137.50			
3.1.2.1.2.1	Proyecto	Gestión de riesgo de desastres urbano y rural.	100.00%								\$ 9,900,000.00	\$ -	\$ 16,439,880.00	\$ 26,339,880.00	\$ 46,379,760.00	100.00%	\$ 18,000,000.00	\$ -	\$ -	\$ 18,000,000.00	100.00%	\$ 18,940,000.00	\$ -	\$ -	\$ 18,940,000.00	100.00%	\$ 19,096,200.00	\$ -	\$ -	\$ 19,096,200.00	100.00%	\$ 93,335,137.50			
Meta de producto 1		Desarrollo de cuatro (4) acciones para el fortalecimiento del comité local de prevención de desastres y los organismos de acción comunal durante los cuatro años.	85.02%	0	4	4	4	4	16	\$ 6,700,000.00	\$ -	\$ -	\$ 12,900,000.00	\$ 21,639,880.00	\$ 42,169,760.00	82.18%	\$ 15,000,000.00	\$ -	\$ -	\$ 15,000,000.00	86.18%	\$ 15,450,000.00	\$ -	\$ -	\$ 15,450,000.00	86.18%	\$ 15,913,500.00	\$ -	\$ -	\$ 15,913,500.00	86.18%	\$ 75,362,437.50			
Meta de producto 2		Formulación e implementación de dos (2) acciones del plan municipal de gestión del riesgo de desastres durante los cuatro años.	4.60%	0	1	1	0	0	2	\$ 1,200,000.00	\$ -	\$ -	\$ -	\$ 1,200,000.00	4.56%	\$ 1,000,000.00	\$ -	\$ -	\$ 1,000,000.00	4.61%	\$ 1,000,000.00	\$ -	\$ -	\$ 1,000,000.00	4.61%	\$ 1,000,000.00	\$ -	\$ -	\$ 1,000,000.00	4.61%	\$ 4,290,900.00				
Meta de producto 3		Asesoría integral anual a dos (2) familias beneficiarias por desastres en el área urbana y rural del municipio.	10.32%	0	2	2	2	2	8	\$ 1,500,000.00	\$ 3,500,000.00	\$ 5,000,000.00	\$ 5,000,000.00	\$ 10,000,000.00	13.28%	\$ 2,000,000.00	\$ -	\$ -	\$ 2,000,000.00	9.23%	\$ 2,000,000.00	\$ -	\$ -	\$ 2,000,000.00	9.23%	\$ 2,121,800.00	\$ -	\$ -	\$ 2,121,800.00	9.23%	\$ 9,681,800.00				
Meta de Gestión 1		Gestión para la adquisición de un (1) vehículo para la atención de emergencias y desastres en el municipio durante los cuatro años.	0.00%	0	0	0	0	1	1	\$ -	\$ -	\$ -	\$ -	\$ -	0.00%	\$ -	\$ -	\$ -	\$ -	0.00%	\$ -	\$ -	\$ -	\$ -	\$ -	0.00%	\$ -	\$ -	\$ -	\$ -	0.00%	\$ -			
4. DIMENSION	SABANALARGA CON VALOR AGREGADO		2.13%								\$ 132,757,330.00	\$ 0.00	\$ 17,200,000.00	\$ 16,868,712.00	\$ 168,824,042.00	4.28%	\$ 25,000,000.00	\$ 18,000,000.00	\$ 0.00	\$ 105,000.00	\$ 93,105,000.00	2.38%	\$ 123,307,330.00	\$ 18,900,000.00	\$ 0.00	\$ 108,150.00	\$ 142,315,480.00	3.41%	\$ 79,507,500.00	\$ 19,845,000.00	\$ 0.00	\$ 111,394.50	\$ 99,323,894.50	2.37%	\$ 321,865,421.50
4.1 LINEA ESTRATEGICA	DESARROLLO Y ECONOMIA PARA LA GENTE		100.00%								\$ 132,757,330.00	\$ -	\$ 17,200,000.00	\$ 16,963,712.00	\$ 168,921,042.00	100.00%	\$ 25,000,000.00	\$ 18,000,000.00	\$ -	\$ 105,000.00	\$ 93,105,000.00	100.00%	\$ 123,307,330.00	\$ 18,900,000.00	\$ -	\$ 108,150.00	\$ 142,315,480.00	100.00%	\$ 79,507,500.00	\$ 19,845,000.00	\$ -	\$ 111,394.50	\$ 99,323,894.50	100.00%	\$ 321,865,421.50
4.1.1 SECTOR	DESARROLLO AGROPECUARIO		46.34%								\$ 106,700,000.00	\$ -	\$ 200,000.00	\$ 12,686,561.00	\$ 119,586,561.00	63.96%	\$ 95,000,000.00	\$ 18,000,000.00	\$ -	\$ -	\$ 73,000,000.00	78.41%	\$ 6,450,000.00	\$ 18,900,000.00	\$ -	\$ -	\$ 25,350,000.00	53.00%	\$ 58,349,500.00	\$ 19,845,000.00	\$ -	\$ -	\$ 78,194,500.00	75.57%	\$ 346,331,061.00
4.1.1.1 PROGRAMA	DESARROLLO RURAL INTEGRAL Y SEGURIDAD ALIMENTARIA		100.00%								\$ 106,700,000.00	\$ -	\$ 200,000.00	\$ 12,686,561.00	\$ 119,586,561.00	100.00%	\$ 95,000,000.00	\$ 18,000,000.00	\$ -	\$ -	\$ 73,000,000.00	100.00%	\$ 6,450,000.00	\$ 18,900,000.00	\$ -	\$ -	\$ 25,350,000.00	100.00%	\$ 58,349,500.00	\$ 19,845,000.00	\$ -	\$ -	\$ 78,194,500.00	100.00%	\$ 346,331,061.00
Meta de Resultado 1		Se elaboraron un subsector técnico al 70% de productores agropecuarios en el municipio.	100.00%	0%	18%	36%	52%	70%	70%	\$ 106,700,000.00	\$ -	\$ 200,000.00	\$ 12,686,561.00	\$ 119,586,561.00	100.00%	\$ 95,000,000.00	\$ 18,000,000.00	\$ -	\$ -	\$ 73,000,000.00	100.00%	\$ 6,450,000.00	\$ 18,900,000.00	\$ -	\$ -	\$ 25,350,000.00	1.00	\$ 58,349,500.00	\$ 19,845,000.00	\$ -	\$ -	\$ 78,194,500.00	1.00	\$ 346,331,061.00	
4.1.1.1.1 SUBPROGRAMA	DESARROLLO RURAL Y AGROPECUARIO		100.00%								\$ 106,700,000.00	\$ -	\$ 200,000.00	\$ 12,686,561.00	\$ 119,586,561.00	100.00%	\$ 95,000,000.00	\$ 18,000,000.00	\$ -	\$ -	\$ 73,000,000.00	100.00%	\$ 6,450,000.00	\$ 18,900,000.00	\$ -	\$ -	\$ 25,350,000.00	100.00%	\$ 58,349,500.00	\$ 19,845,000.00	\$ -	\$ -	\$ 78,194,500.00	100.00%	\$ 346,331,061.00
4.1.1.1.1.1 PROYECTO	Planearse agropecuario urbano-rural y de la estrategia de seguridad alimentaria y nutricional dirigida a la infancia, adolescencia y la familia.		100.00%								\$ 106,700,000.00	\$ -	\$ 200,000.00	\$ 12,686,561.00	\$ 119,586,561.00	100.00%	\$ 95,000,000.00	\$ 18,000,000.00	\$ -	\$ -	\$ 73,000,000.00	100.00%	\$ 6,450,000.00	\$ 18,900,000.00	\$ -	\$ -	\$ 25,350,000.00	100.00%	\$ 58,349,500.00	\$ 19,845,000.00	\$ -	\$ -	\$ 78,194,500.00	100.00%	\$ 346,331,061.00
Meta de producto 1		Descripción de dos (2) procesos y acciones nuevas para el control de la producción y comercialización de especies pecuarias.	8.92%	0	2	2	2	2	8	\$ -	\$ -	\$ -	\$ -	\$ -	0.00%	\$ 10,000,000.00	\$ -	\$ -	\$ -	\$ 10,000,000.00	13.70%	\$ 10,300,000.00	\$ -	\$ -	\$ -	\$ 10,300,000.00	13.63%	\$ 10,609,000.00	\$ -	\$ -	\$ 10,609,000.00	13.52%	\$ 30,909,000.00		
Meta de producto 2		Implementación de 40 unidades productivas en familias pobres, víctimas y desplazadas en el sector urbano durante 4 años.	20.03%	0	5	10	15	10	40	\$ -	\$ -	\$ -	\$ 12,000,000.00	\$ 12,000,000.00	10.81%	\$ -	\$ 18,000,000.00	\$ -	\$ -	\$ 18,000,000.00	24.66%	\$ -	\$ 18,900,000.00	\$ -	\$ -	\$ 18,900,000.00	25.02%	\$ -	\$ 19,845,000.00	\$ -	\$ -	\$ 19,845,000.00	25.38%	\$ 60,431,561.00	
Meta de producto 3		Formulación e implementación de un (1) plan de asistencia técnica durante rural e implementación agropecuario durante los dos años.	3.92%	0	1	0	0	0	1	\$ 13,700,000.00	\$ -	\$ -	\$ -	\$ 13,700,000.00	11.51%	\$ -	\$ -	\$ -	\$ -	\$ -	\$ -	0.00%	\$ -	\$ -	\$ -	\$ -	\$ -	0.00%	\$ -	\$ -	\$ -	\$ -	0.00%	\$ 13,700,000.00	
Meta de producto 4		Formulación de asistencia técnica anual a 100 pequeños y medianos productores agropecuarios del municipio.	52.18%	0	100	100	100	100	400	\$ 56,676,108.00	\$ -	\$ 200,000.00	\$ -	\$ 57,076,108.00	47.73%	\$ 40,000,000.00	\$ -	\$ -	\$ -	\$ 40,000,000.00	54.79%	\$ 41,200,000.00	\$ -	\$ -	\$ -	\$ 41,200,000.00	54.53%	\$ 42,430,000.00	\$ -	\$ -	\$ 42,430,000.00	54.22%	\$ 180,712,108.00		
Meta de Gestión 1		Gestión para el establecimiento de cinco (5) acciones de Ciencia en el área rural del municipio durante los cuatro años.	0.00%	0	0	0	3	2	5	\$ -	\$ -	\$ -	\$ -	\$ -	0.00%	\$ -	\$ -	\$ -	\$ -	\$ -	0.00%	\$ -	\$ -	\$ -	\$ -	\$ -	0.00%	\$ -	\$ -	\$ -	\$ -	0.00%	\$ -		
Meta de Gestión 2		Gestión para el establecimiento de 25 unidades de cultivos asociados con granos básicos en el área rural durante los cuatro años.	0.00%	0	0	0	25	25	\$ -	\$ -	\$ -	\$ -	\$ -	\$ -	0.00%	\$ -	\$ -	\$ -	\$ -	\$ -	0.00%	\$ -	\$ -	\$ -	\$ -	\$ -	0.00%	\$ -	\$ -	\$ -	\$ -	0.00%	\$ -		
Meta de Gestión 3		Gestión para implementación del cultivo de 10 hectáreas de cacao con cultivos asociados como banano en el área rural del municipio.	2.22%	0	5	10	10	0	25	\$ 25,000,000.00	\$ -	\$ -	\$ -	\$ 25,000,000.00	20.91%	\$ -	\$ -	\$ -	\$ -	\$ -	0.00%	\$ -	\$ -	\$ -	\$ -	\$ -	0.00%	\$ -	\$ -	\$ -	\$ -	0.00%	\$ 25,000,000.00		
Meta de Gestión 4		Gestión para la ejecución de acciones nuevas para el fortalecimiento de la cadena productiva.	7.66%	2	4	4	4	4	16	\$ 11,063,892.00	\$ -	\$ -	\$ -	\$ 11,063,892.00	9.25%	\$ 5,000,000.00	\$ -	\$ -	\$ -	\$ 5,000,000.00	6.85%	\$ 6,150,000.00	\$ -	\$ -	\$ -	\$ 6,150,000.00	6.82%	\$ 6,304,000.00	\$ -	\$ -	\$ 6,304,000.00	6.78%	\$ 26,118,392.00		
4.1.2 SECTOR	PROMOCION DEL DESARROLLO		33.64%								\$ 46,057,330.00	\$ -	\$ 17,000,000.00	\$ 4,277,156.00	\$ 67,334,486.00	36.02%	\$ 20,000,000.00	\$ -	\$ -	\$ 105,000.00	\$ 20,105,000.00	21.59%	\$ 66,657,330.00	\$ -	\$ -	\$ 108,150.00	\$ 66,765,480.00	46.91%	\$ 21,218,000.00	\$ -	\$ -	\$ 111,394.50	\$ 21,239,394.50	21.43%	\$ 175,534,360.50
4.1.2.1 PROGRAMA	PERLA TURISTICA		100.00%								\$ 46,057,330.00	\$ -	\$ 17,000,000.00	\$ 4,277,156.00	\$ 67,334,486.00	100.00%	\$ 20,000,000.00	\$ -	\$ -	\$ 105,000.00	\$ 20,105,000.00	100.00%	\$ 66,657,330.00	\$ -	\$ -	\$ 108,150.00	\$ 66,765,480.00	100.00%	\$ 21,218,000.00	\$ -	\$ -	\$ 111,394.50	\$ 21,239,394.50	100.00%	\$ 175,534,360.50
Meta de Resultado 1		Desarrollar y promover agropecuario turístico que beneficia al 20% de la población residente en el municipio.	100.00%	0.00%	0.00%	10.00%	10.00%	0.00%	20.00%	\$ 46,057,330.00	\$ -	\$ 17,000,000.00	\$ 4,277,156.00	\$ 67,334,486.00	100.00%	\$ 20,000,000.00	\$ -	\$ -	\$ 105,000.00	\$ 20,105,000.00	100.00%	\$ 66,657,330.00	\$ -	\$ -	\$ 108,150.00	\$ 66,765,480.00	1.00	\$ 21,218,000.00	\$ -	\$ -	\$ 111,394.50	\$ 21,239,394.50	1.00	\$ 175,534,360.50	
4.1.2.1.1 SUBPROGRAMA	COMERCIO E INDUSTRIA		21.80%								\$ -	\$ 7,000,000.00	\$ -	\$ 7,000,																					







**DEPARTAMENTO DE CAJAMARE**  
**MUNICIPIO DE SABANALARGA**  
**PLAN DE DESARROLLO "SABANALARGA SOMOS TODOS 2012-2015"**  
**ALCALDE DUMAR ALFREDO ALFONSO ROA**  
**PLAN DE INDICATIVO "SABANALARGA SOMOS TODOS" 2012-2015"**

ESTRUCTURA	NIVEL	INDICADORES	PONDRAJON CON VOTOS	LÍNEA DE BASE	INDICADORES ENTREGADOS EN LA META DE PROYECTO																				TOTAL RECURSOS 2012	PONDRAJON % 2012	TOTAL RECURSOS 2013	PONDRAJON % 2013	TOTAL RECURSOS 2014	PONDRAJON % 2014	TOTAL RECURSOS 2015	PONDRAJON % 2015	TOTAL
					2012					2013					2014					2015													
					2,012	2,013	2,014	2,015	TOTAL	SOP 2012	REC. TRANSPORTE DE CRÉDITO 2012	RECURSOS PROPIOS 2012	RECURSOS ESPECIALES 2012	SOP 2013	REC. TRANSPORTE DE CRÉDITO 2013	RECURSOS PROPIOS 2013	RECURSOS ESPECIALES 2013	SOP 2014	REC. TRANSPORTE DE CRÉDITO 2014	RECURSOS PROPIOS 2014	RECURSOS ESPECIALES 2014	SOP 2015	REC. TRANSPORTE DE CRÉDITO 2015	RECURSOS PROPIOS 2015									
Meta de producto 1.	Proponer e implementar de 5 estrategias y/o herramientas viables para la planeación, ejecución, seguimiento y evaluación del plan de desarrollo y EOT municipal -IGC.	Plan de desarrollo y/o herramientas viables para la planeación, ejecución, seguimiento y evaluación del plan de desarrollo y EOT municipal -IGC.	8,24%	0	5	5	5	5	20	\$ 7.800.000,00	\$ -	\$ -	\$ -	\$ 7.800.000,00	7,92%	\$ 7.800.000,00	7,21%	\$ 8.034.000,00	12,26%	\$ 8.275.000,00	12,26%	\$ 31.995.000,00											
Meta de Gestión 1.	Aproya a la gestión de cinco (5) procesos de fortalecimiento institucional y de planeación, ejecución, seguimiento y evaluación del plan de desarrollo y EOT municipal -IGC durante el cuatrienio.	Plan de desarrollo y/o herramientas viables para la planeación, ejecución, seguimiento y evaluación del plan de desarrollo y EOT municipal -IGC.	51,43%	0	2	1	1	1	5	\$ 35.000.000,00	\$ 5.600,28	\$ 32.500.000,00	\$ -	\$ 68.155.609,28	69,22%	\$ -	\$ 32.500.000,00	32,13%	\$ -	\$ 33.475.000,00	53,15%	\$ 34.475.250,00	53,15%	\$ 168.609.839,28									
Meta de Gestión 2.	Aproya a la gestión de cuatro (4) procesos para fortalecer la Asociatividad registral y geográfica, inspección durante los cuatrienio.	Plan de desarrollo y/o herramientas viables para la planeación, ejecución, seguimiento y evaluación del plan de desarrollo y EOT municipal -IGC.	0,00%	0	1	1	1	1	4	\$ -	\$ -	\$ -	\$ -	\$ -	0,00%	\$ -	\$ -	\$ -	\$ -	\$ -	\$ -	\$ -	\$ -	\$ -									
<b>5.1.2 SECTOR</b>	<b>GESTION COMUNITARIA</b>		4,56%							\$ 9.100.005,00	\$ -	\$ 2.100.000,00	\$ -	\$ 11.200.005,00	2,93%	\$ 12.500.000,00	4,81%	\$ 12.875.000,00	5,82%	\$ 13.261.250,00	5,82%	\$ 49.836.255,00											
<b>5.1.2.1 PROGRAMA</b>	<b>PARTICIPACION CIUDADANA</b>		100,00%							\$ 9.100.005,00	\$ -	\$ 2.100.000,00	\$ -	\$ 11.200.005,00	100,00%	\$ 12.500.000,00	100,00%	\$ 12.875.000,00	100,00%	\$ 13.261.250,00	100,00%	\$ 49.836.255,00											
Meta de Resultado 1.	Aumentar a un 70% la legitimación y ejecución de los organismos comunitarios en el municipio.	Presencia de asambleas comunitarias en los organismos comunitarios.	100,00%	70,00%	70,00%	70,00%	70,00%	70,00%	70,00%	\$ 9.100.005,00	\$ -	\$ 2.100.000,00	\$ -	\$ 11.200.005,00	100,00%	\$ 12.500.000,00	100,00%	\$ 12.875.000,00	1,00%	\$ 13.261.250,00	1,00%	\$ 49.836.255,00											
<b>5.1.2.1.1 SUBPROGRAMA</b>	<b>DESARROLLO COMUNITARIO</b>		100,00%							\$ 9.100.005,00	\$ -	\$ 2.100.000,00	\$ -	\$ 11.200.005,00	100,00%	\$ 12.500.000,00	100,00%	\$ 12.875.000,00	100,00%	\$ 13.261.250,00	100,00%	\$ 49.836.255,00											
<b>5.1.2.1.1.1 PROYECTO</b>	<b>Implementación de mecanismos de participación ciudadana y de gestión comunitaria</b>		100,00%							\$ 9.100.005,00	\$ -	\$ 2.100.000,00	\$ -	\$ 11.200.005,00	100,00%	\$ 12.500.000,00	100,00%	\$ 12.875.000,00	100,00%	\$ 13.261.250,00	100,00%	\$ 49.836.255,00											
Meta de producto 1.	Implementación de dos (2) estrategias viables para la Organización comunitaria y apoyo a las Juntas de Acción Comunal, "veedurías ciudadanas" y agrupaciones productivas.	Plan de desarrollo y/o herramientas viables para la planeación, ejecución, seguimiento y evaluación del plan de desarrollo y EOT municipal -IGC.	76,47%	0	2	2	2	2	8	\$ 7.200.005,00	\$ -	\$ -	\$ -	\$ 7.200.005,00	64,29%	\$ 10.000.000,00	88,00%	\$ 10.300.000,00	80,00%	\$ 10.609.000,00	80,00%	\$ 38.109.005,00											
Meta de producto 2.	Asesorar para la conformación de cinco (5) comités y/o consejos comunitarios y/o sectoriales locales en el municipio durante el cuatrienio.	Plan de desarrollo y/o herramientas viables para la planeación, ejecución, seguimiento y evaluación del plan de desarrollo y EOT municipal -IGC.	3,10%	5	2	1	1	1	5	\$ -	\$ -	\$ -	\$ -	\$ 500.000,00	0,00%	\$ 500.000,00	4,00%	\$ 515.000,00	4,00%	\$ 530.450,00	4,00%	\$ 1.945.450,00											
Meta de producto 3.	Realización de ocho (8) eventos de rendición de cuentas de gestión a la comunidad del municipio durante el cuatrienio.	Plan de desarrollo y/o herramientas viables para la planeación, ejecución, seguimiento y evaluación del plan de desarrollo y EOT municipal -IGC.	20,42%	0	2	2	2	2	8	\$ 1.900.000,00	\$ 2.100.000,00	\$ -	\$ -	\$ 4.000.000,00	35,21%	\$ 2.000.000,00	16,00%	\$ 2.060.000,00	16,00%	\$ 2.121.800,00	16,00%	\$ 10.181.800,00											
<b>5.1.3 SECTOR</b>	<b>SEGURIDAD Y CONVIVENCIA</b>		57,47%							\$ 52.781.815,00	\$ -	\$ 8.000.000,00	\$ 151.112.703,00	\$ 211.894.518,00	55,30%	\$ 22.290.595,00	52,05%	\$ 14.459.312,85	62,94%	\$ 76.693.092,24	62,94%	\$ 68.836.200,00	62,94%	\$ 630.064.218,00									
<b>5.1.3.1 PROGRAMA</b>	<b>SEGURIDAD CIUDADANA</b>		100,00%							\$ 52.781.815,00	\$ -	\$ 8.000.000,00	\$ 151.112.703,00	\$ 211.894.518,00	100,00%	\$ 22.290.595,00	100,00%	\$ 14.459.312,85	100,00%	\$ 76.693.092,24	100,00%	\$ 68.836.200,00	100,00%	\$ 630.064.218,00									
Meta de Resultado 1.	Realizar el 60% de hitos del municipio con el plan de convivencia y seguridad ciudadana.	Porcentaje de hitos planificados con el plan de convivencia y seguridad ciudadana.	54,89%	60,00%	60,00%	60,00%	60,00%	60,00%	60,00%	\$ -	\$ -	\$ 151.112.703,00	\$ 151.112.703,00	71,32%	\$ -	\$ 63.000.000,00	46,57%	\$ -	\$ 64.890.000,00	64,89%	\$ 66.836.200,00	64,89%	\$ 345.839.403,00										
Meta de Resultado 2.	Disminuir la incidencia del 100% de los casos de violencia en el municipio.	Porcentaje de los casos de violencia en el municipio.	45,11%	100,00%	100,00%	100,00%	100,00%	100,00%	100,00%	\$ 52.781.815,00	\$ -	\$ 8.000.000,00	\$ -	\$ 60.781.815,00	28,68%	\$ 72.290.595,00	53,43%	\$ 74.459.312,85	53,43%	\$ 76.693.092,24	53,43%	\$ 284.224.815,00											
<b>5.1.3.1.1 SUBPROGRAMA</b>	<b>SEGURIDAD</b>		54,89%							\$ -	\$ -	\$ 151.112.703,00	\$ 151.112.703,00	71,32%	\$ -	\$ 63.000.000,00	46,57%	\$ -	\$ 64.890.000,00	46,57%	\$ 66.836.200,00	46,57%	\$ 345.839.403,00										
<b>5.1.3.1.1.1 PROYECTO</b>	<b>Aproya e implementación del plan de convivencia y seguridad ciudadana-Fondo de seguridad.</b>		100,00%							\$ -	\$ -	\$ 151.112.703,00	\$ 151.112.703,00	100,00%	\$ -	\$ 63.000.000,00	100,00%	\$ -	\$ 64.890.000,00	100,00%	\$ 66.836.200,00	100,00%	\$ 345.839.403,00										
Meta de producto 1.	Aproya e implementación del plan de seguridad y convivencia ciudadana a la población en general del municipio en el cuatrienio.	Plan de desarrollo y/o herramientas viables para la planeación, ejecución, seguimiento y evaluación del plan de desarrollo y EOT municipal -IGC.	82,12%	1	1	1	1	1	1	\$ -	\$ -	\$ 151.112.703,00	\$ 151.112.703,00	100,00%	\$ -	\$ 43.000.000,00	68,25%	\$ -	\$ 44.290.000,00	68,25%	\$ 45.618.700,00	68,25%	\$ 284.021.403,00										
Meta de producto 2.	Realización de ocho (8) campañas de cultura de convivencia ciudadana en la población en general del municipio durante los cuatrienio.	Plan de desarrollo y/o herramientas viables para la planeación, ejecución, seguimiento y evaluación del plan de desarrollo y EOT municipal -IGC.	17,87%	0	0	2	3	3	8	\$ -	\$ -	\$ -	\$ -	\$ 20.000.000,00	31,25%	\$ -	\$ 20.000.000,00	31,25%	\$ -	\$ 21.218.000,00	31,25%	\$ 61.818.000,00											
<b>5.1.3.1.2 SUBPROGRAMA</b>	<b>JUSTICIA</b>		45,11%							\$ 52.781.815,00	\$ -	\$ 8.000.000,00	\$ -	\$ 60.781.815,00	28,68%	\$ 72.290.595,00	53,43%	\$ 74.459.312,85	53,43%	\$ 76.693.092,24	53,43%	\$ 284.224.815,00											
<b>5.1.3.1.2.1 PROYECTO</b>	<b>Fortalecimiento del sector justicia en el Municipio.</b>		100,00%							\$ 52.781.815,00	\$ -	\$ 8.000.000,00	\$ -	\$ 60.781.815,00	100,00%	\$ 72.290.595,00	100,00%	\$ 74.459.312,85	100,00%	\$ 76.693.092,24	100,00%	\$ 284.224.815,00											
Meta de producto 1.	Desarrollo de una (1) acción social para el fortalecimiento de la jurisdicción de paz en el municipio.	Plan de desarrollo y/o herramientas viables para la planeación, ejecución, seguimiento y evaluación del plan de desarrollo y EOT municipal -IGC.	6,24%	0	1	1	1	1	1	\$ 2.000.000,00	\$ 8.000.000,00	\$ -	\$ -	\$ 10.000.000,00	16,49%	\$ 2.500.000,00	3,46%	\$ 2.975.000,00	3,46%	\$ 2.652.250,00	3,46%	\$ 17.221.250,00											
Meta de producto 2.	Realización de una (1) acción social para garantizar los servicios públicos en el municipio.	Plan de desarrollo y/o herramientas viables para la planeación, ejecución, seguimiento y evaluación del plan de desarrollo y EOT municipal -IGC.	77,19%	1	1	1	1	1	1	\$ 49.781.815,00	\$ -	\$ -	\$ -	\$ 49.781.815,00	81,90%	\$ 54.790.595,00	75,79%	\$ 56.434.312,85	75,79%	\$ 58.127.342,24	75,79%	\$ 219.134.065,00											
Meta de Gestión 1.	Creación de dos (2) comités intersectoriales locales para la sostenibilidad y gestión pública de la libertad de acceso a la información pública en el municipio y nivel del municipio -cuenta de rendición.	Plan de desarrollo y/o herramientas viables para la planeación, ejecución, seguimiento y evaluación del plan de desarrollo y EOT municipal -IGC.	16,46%	2	2	2	2	2	2	\$ 1.000.000,00	\$ -	\$ -	\$ -	\$ 1.000.000,00	1,65%	\$ 15.000.000,00	20,75%	\$ 15.480.000,00	20,75%	\$ 15.913.800,00	20,75%	\$ 47.363.500,00											



DEPENDENCIA RESPONSABLE
SEC DE DESARROLLO SOCIAL/SEC GENERAL
SEC DE DESARROLLO SOCIAL/SEC GENERAL
SEC DE DESARROLLO SOCIAL
SEC DE DESARROLLO SOCIAL
SEC DESARROLLO SOCIAL
SEC DESARROLLO SOCIAL
SEC DESARROLLO SOCIAL
SEC DESARROLLO SOCIAL
SEC DESARROLLO SOCIAL
SEC DESARROLLO SOCIAL
SEC DESARROLLO SOCIAL
SEC DE DESARROLLO SOCIAL
SEC DE DESARROLLO SOCIAL

--	--	--	--	--	--	--	--



DEPENDENCIA  
RESPONSABLE



SEC DESARROLLO  
SOCIAL

SEC DESARROLLO  
SOCIAL



SEC DESARROLLO  
SOCIAL

SEC DESARROLLO  
SOCIAL



SEC DE  
DESARROLLO  
SOCIAL-SEC

SEC DE  
DESARROLLO  
SOCIAL-SEC  
GENERAL



SEC DESARROLLO  
SOCIAL-SEC  
GENERAL

SEC DESARROLLO  
SOCIAL



DEPENDENCIA  
RESPONSABLE



SEC DESARROLLO  
SOCIAL



SEC GENERAL Y DE  
GOBIERNO



SEC GENERAL Y DE  
GOBIERNO



SEC DESARROLLO  
SOCIAL



SEC DESARROLLO  
SOCIAL



SEC DESARROLLO  
SOCIAL



SEC DE  
DESARROLLO  
SOCIAL

SEC DE  
DESARROLLO  
SOCIAL





DEPENDENCIA  
RESPONSABLE

SEC DE ECONOMIA

SEC DE ECONOMIA

SEC DE ECONOMIA

SEC DE ECONOMIA

SEC DE ECONOMIA

SEC DE ECONOMIA

SEC DE ECONOMIA

SEC DE ECONOMIA

SEC DE ECONOMIA

SEC DE ECONOMIA

SEC DE ECONOMIA

SEC DE ECONOMIA

SEC DE ECONOMIA

SEC DE ECONOMIA

SEC DE ECONOMIA

SEC DE ECONOMIA

SEC DE ECONOMIA

SEC DE ECONOMIA

SEC DE ECONOMIA

SEC DE ECONOMIA

SEC DE ECONOMIA

SEC DE ECONOMIA

SEC DE ECONOMIA

SEC DE ECONOMIA

SEC DE ECONOMIA

SEC DE ECONOMIA

SEC DE ECONOMIA

SEC DE ECONOMIA

SEC DE ECONOMIA

SEC DE ECONOMIA

SEC DE ECONOMIA

SEC DE ECONOMIA

SEC DE ECONOMIA

SEC DE ECONOMIA

SEC DE ECONOMIA

SEC DE ECONOMIA

SEC DE ECONOMIA

SEC DE ECONOMIA



DEPENDENCIA  
RESPONSABLE

SEC DE  
PLANEACION Y  
OBRAS PUBLICAS

SEC DE  
PLANEACION Y  
OBRAS PUBLICAS

SEC DE  
PLANEACION Y  
OBRAS PUBLICAS

SEC DE  
PLANEACION Y  
OBRAS PUBLICAS

SEC DE  
PLANEACION Y  
OBRAS PUBLICAS

SEC DE  
PLANEACION Y  
OBRAS PUBLICAS

SEC DE  
PLANEACION Y  
OBRAS PUBLICAS

SEC DE  
PLANEACION Y  
OBRAS PUBLICAS

SEC DE  
PLANEACION Y  
OBRAS PUBLICAS

SEC DE  
PLANEACION Y  
OBRAS PUBLICAS

















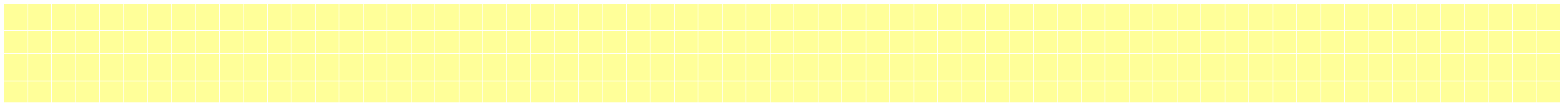
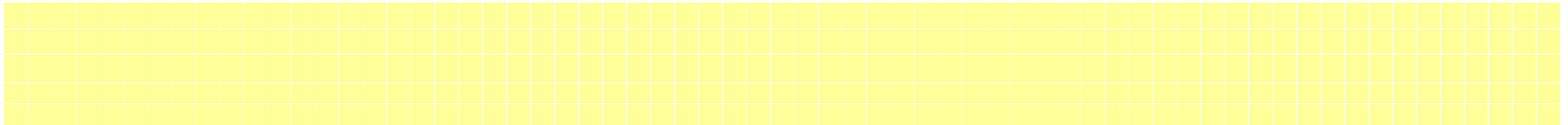




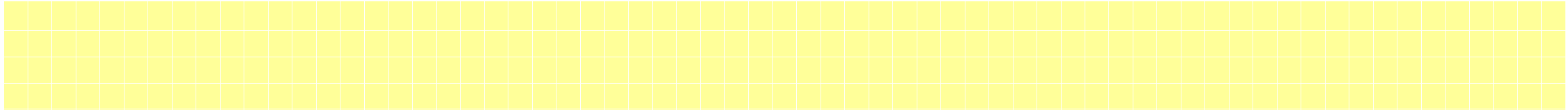


















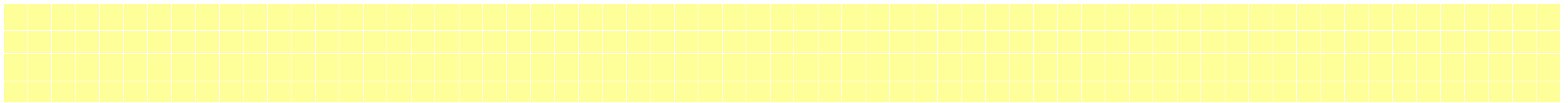
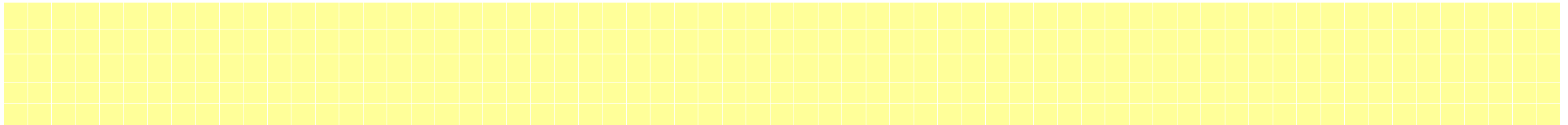




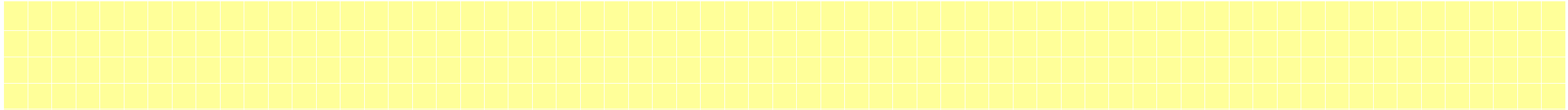












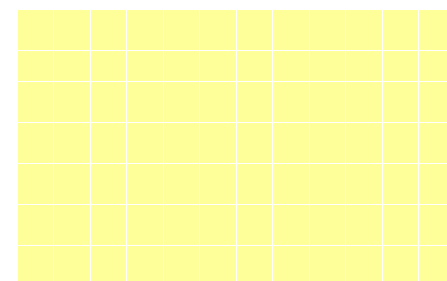












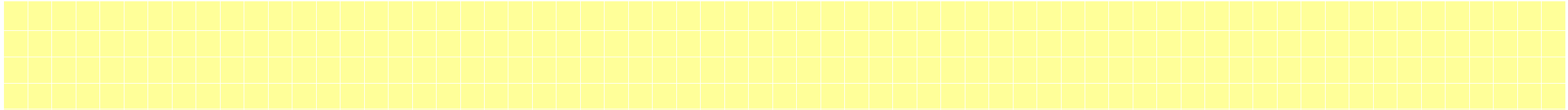










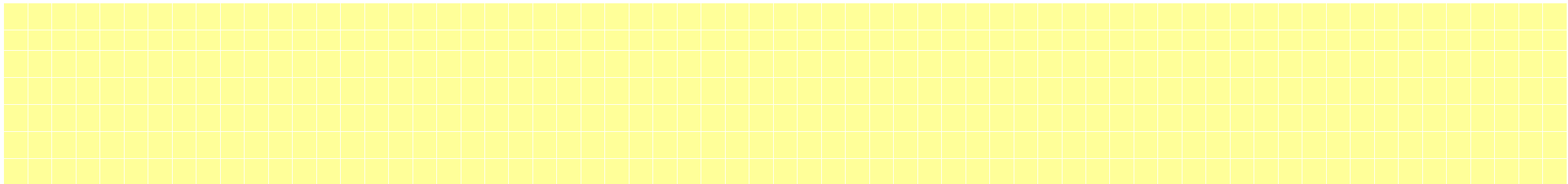








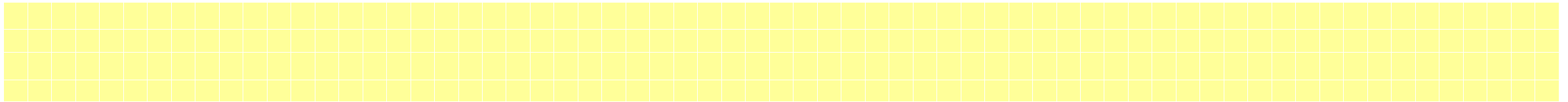
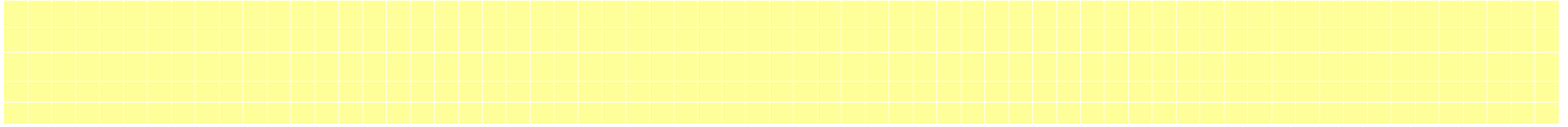
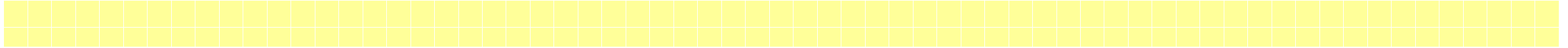


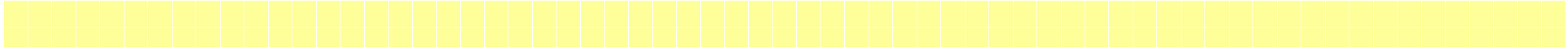
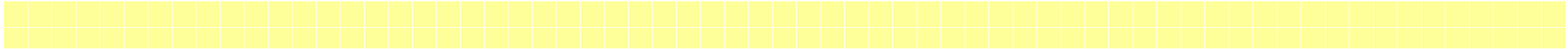


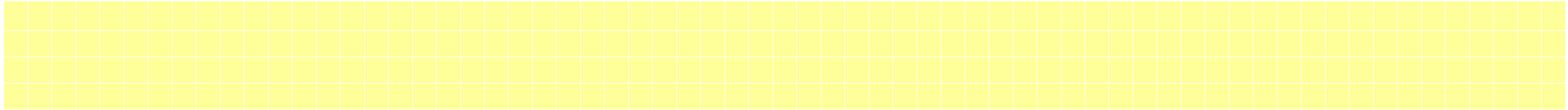










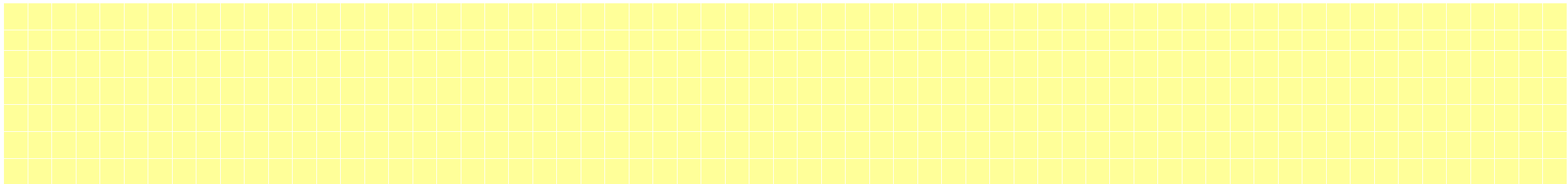








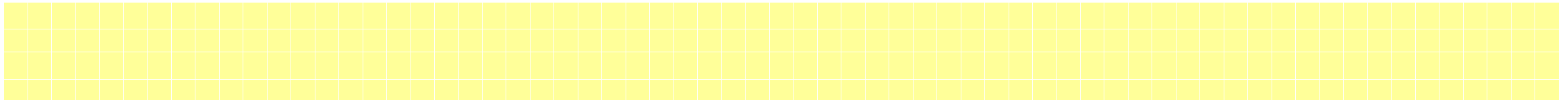
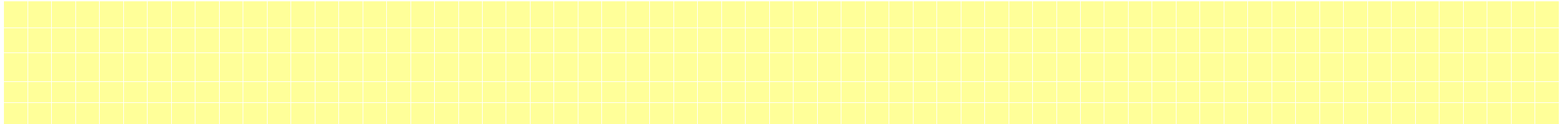
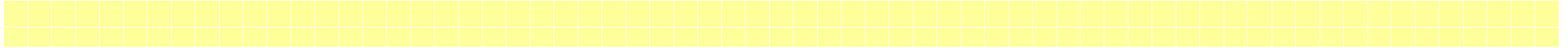


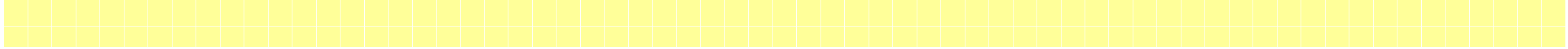
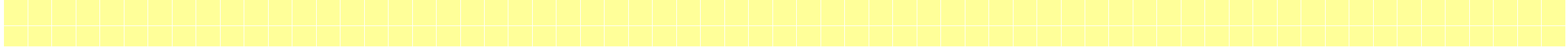


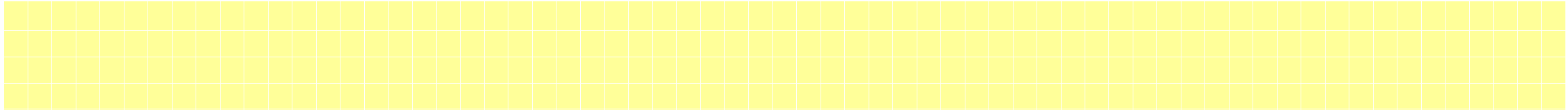












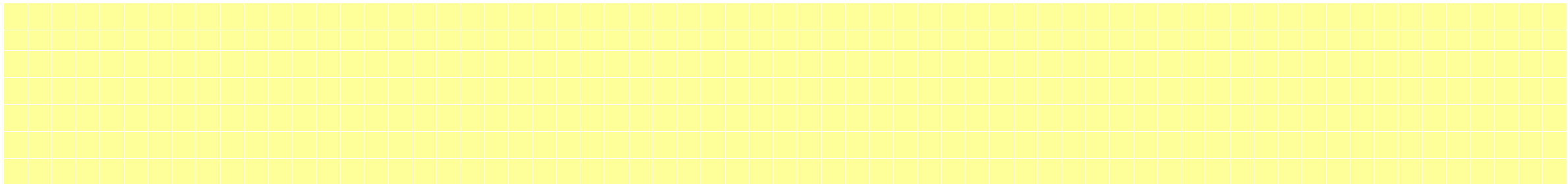








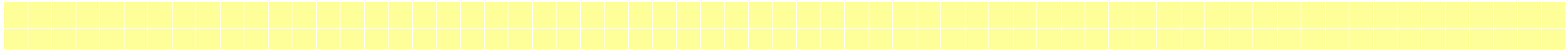
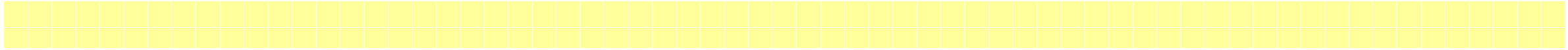












```
ERROR: syntaxerror  
OFFENDING COMMAND: --nostringval--
```

```
STACK:
```

```
false
```