

INFORME RENDICIÓN DE CUENTAS 2010



MUNICIPIO DE TULUÁ

CENTRO RECREACIONAL CARLOS SARMIENTO LORA

27 de Abril de 2011



AUDIENCIA PÚBLICA

Rendición de cuentas

2010



Urbanización La Paz, un proyecto que hace justicia social transformando la realidad del Nor-occidente de nuestro municipio. Vivienda digna con calidad para nuestra comunidad.

Obras hechas con el corazón



Parque Lineal Céspedes, obra que refleja la transformación de Tuluá, del espacio público y el entorno de nuestro río.



En lo urbano y en lo rural, equidad de género y cultura para todos y todas.



Urbanización Villa del Lago. 263 familias tuluéñas cumplirán su sueño de tener casa propia, gracias a la Administración Municipal.



Pavimento de vías, construcción de escenarios deportivos, recuperación de sedes educativas y muchas obras más, confirman la transformación de nuestro municipio.



La transformación de Tuluá! la estamos logrando!



MUNICIPIO DE TULUÁ



Rafael Eduardo Palau Salazar
Alcalde 2008 - 2011

INTRODUCCIÓN

Le corresponde a la Administración Municipal, en cumplimiento de las responsabilidades consignadas en la Ley 489/1998, desarrollar su gestión acorde con los principios de democracia participativa y democratización de la gestión pública. La Rendición de Cuentas tiene como finalidad involucrar a los ciudadanos y organizaciones de la sociedad civil en la formulación, ejecución, control y evaluación de la administración pública.

El Informe de Rendición de Cuentas de la Administración Municipal es un material de consulta para la ciudadanía, es el recuento escrito acerca de la forma cómo llevó a cabo la actuación administrativa y financiera, los logros alcanzados durante el período 2010 y la presentación presupuestal para la vigencia 2011, como base para el ejercicio del control social a la gestión pública.

La Administración Municipal ha utilizado la planificación como principal herramienta de la gerencia pública, para dar cumplimiento a las metas que trazamos en el Plan de Desarrollo 2008 – 2011 “Tuluá, un Territorio para Todas y Todos”, permitiéndonos sentir la transformación de nuestra ciudad; así cuando pensamos en Tuluá hemos pensado en grande transformándola en un Municipio con proyección regional que genere cambios contundentes en su desarrollo socioeconómico y humano.

El presente Informe de Rendición de Cuentas da a conocer en forma detallada los resultados alcanzados por todo el equipo de gobierno en cada uno de los 5 ejes estratégicos y los 27 programas constitutivos del Plan de Desarrollo y correspondientes al Plan Operativo Anual de Inversiones 2010, relacionando cada uno de los programas ejecutados y su cumplimiento, los logros más relevantes, la programación y ejecución presupuestal de la vigencia 2010.



CONSEJO DE GOBIERNO

Rafael Eduardo Palau Salazar
Alcalde Municipal

Martha Isabel Restrepo Payán
Gestora Social del Municipio

Yorlady Snear Victoria Escobar
Secretaria Privada

Adriana Rivera Castaño
Secretaría de Hacienda

Eliecid Ávila Ávila
Secretaria de Salud

Luz Mery Sánchez Sepúlveda
Secretaría de Educación

Jhon Jairo Gómez Aguirre
Secretaría de Gobierno

María Dolores Sánchez Maya
Jefe Oficina Asesora de Planeación

William Alberto Rebellón B.
Jefe Oficina Asesora Jurídica

Olga Lucia Palma Luna
Secretaría de Obras Públicas

Juan Fernando Henao Sandoval
Secretaría de Servicios Administrativos

Francisco Girón Ocampo
Departamento Administrativo de Arte y Cultura

Patricia Londoño Sepúlveda
Departamento de Informática

James Arturo Vinasco Rivas
Empresas Municipales de Tuluá

Nidia Mercedes Franco Hurtado
Ancianato "Alonso Lozano Guerrero"

Luciano Henao Jiménez
Secretaría de Agricultura y Medio Ambiente

Humberto Eduardo Díaz Peña
Instituto Municipal para la Recreación y el Deporte IMDER

Ayde Trujillo Corrales
Oficina Asesora de Control Interno

Luz Nelly Flórez Mejía
Oficina de Control Interno Disciplinario

José Edier Cardona del Río
Instituto de Financiamiento, promoción y Desarrollo de Tuluá INFITULUA

Efraín Sánchez Vargas
Gerente Liquidador
Junta de Ferias y Exposiciones Tuluá

Jairo Mauricio Escobar Guzmán
Hospital Rubén Cruz Vélez

Gustavo Velásquez Mafla
Departamento Administrativo de Movilidad y Seguridad Vial

Efraín Sánchez Vargas
Gerente Liquidador
Empresa de Mercado Público de Tuluá

Ana María Tobar Arias
Expoferias



Tulueños y Tulueñas, entre todos estamos logrando la transformación de nuestra ciudad.

El informe de Rendición de Cuentas de la gestión 2010 de la Administración Municipal, es la expresión del ejercicio legal del control ciudadano, aunado al interés de brindar transparencia sobre la actuación que adelantamos con todo el equipo de gobierno durante el tercer año de mi administración, recordando que estamos construyendo capital social e institucional, porque necesitamos trabajar por intereses comunes con proactividad para lograr entre todos la transformación.



En el 2010 avanzamos con firmeza en nuestro propósito de lograr un Municipio sin exclusión social y económica, un territorio de todas y todos, unidos por una misma causa: la de lograr la paz, la convivencia y el progreso enfrentando cambios con liderazgo y visión y con un gran sentido de pertenencia.

Dentro de los diversos proyectos que se desarrollaron en el 2010 para lograr nuestros objetivos construimos La Urbanización La Paz, mediante la cual obtienen vivienda digna a 602 familias, logrando con este proyecto mejorar la calidad de vida a más de 2.407 personas; sumado a esto logramos articular oferta y demanda en pos de una política de vivienda de interés social, a través de convenios interinstitucionales. Se dió terminación a la remodelación del Parque Bolívar hoy llamado Parque Céspedes, el cual ha contribuido al mejoramiento de nuestro entorno paisajístico, generando un espacio para el disfrute y sano esparcimiento.

Hemos mejorado nuestra malla vial tanto en la zona urbana como en la zona rural, facilitando la movilidad a través de la construcción de pavimentos que conectan barrios, comunas, veredas y corregimientos, a los cuales era imposible tener acceso. Así mismo se garantizó el mantenimiento de la malla vial existente a través de un trabajo rutinario y continuo que mitiga el impacto de la ola invernal. Todo lo que logramos pudo ser posible gestionando recursos importantes para garantizar dicha labor.

Es importante resaltar que se trabajó arduamente en pos de cumplir las metas, los objetivos trazados del milenio para así llegar a una cobertura del 100% en el Sector de Agua Potable y Saneamiento Básico y se gestionaron recursos para financiar obras de infraestructura en la zona rural plana, media y alta, para el mejoramiento



de la capacidad en la prestación de los servicios públicos domiciliarios que garanticen la prestación eficiente de los servicios, mejorando la calidad de vida de la comunidad.

Según evaluación del desempeño fiscal que realiza el Departamento Nacional de Planeación para la vigencia 2009, nuestro Municipio fue clasificado en el puesto 89 y a nivel Departamental puesto 4, logrado por un manejo eficiente en los recursos de acuerdo a lo ordenado por la Ley 617 de 2000. Así mismo al cierre de la vigencia 2010, logramos que los Ingresos Corrientes de Libre Destinación estuvieran por encima de los 50.000 SMMLV. En materia de Gastos de Funcionamiento el Municipio ha continuado con la política de austeridad en el gasto, con el objetivo de generar ahorro para la inversión social contenida en el Plan de Desarrollo.

En el Sector Educativo, la Secretaria de Educación fue exaltada por el interés y el compromiso en la implementación y puesta en marcha el Sistema de Gestión y Control Financiero. Además, recibió la Certificación del Instituto Colombiano de Normas Técnicas y Certificación ICONTEC, en los procesos de atención al ciudadano, Cobertura y Talento Humano. Así mismo hicimos posible la gratuidad en la educación, la conectividad,

Cerramos el año 2010 como la mejor base de datos del Departamento y la mejor Oficina de Administración del SISBEN con 124.746 usuarios, distribuidos en 42.536 hogares y 41.880 viviendas, con 2.93 personas por hogar, 2.97 personas por vivienda.

El Ministerio de Cultura otorgó Premio Nacional al Municipio, como uno de los mejores 12 municipios en Colombia que celebró en forma exitosa el Bicentenario en nuestro País La Gobernación del Valle del Cauca otorgó premio departamental como uno de los 6 municipios con mejor proceso en formación artística. Se mantiene la presidencia del Consejo Departamental de Cultura y representante ante Corpovalle, con nuestro Director del Departamento de Arte y Cultura.

El Municipio recibió una Mención Especial como finalista en la Categoría Ciudad Mediana durante el XI Encuentro Iberoamericano de Ciudades Digitales.

Sean los resultados de la Gestión 2010, presentados en este informe, un aliciente más para seguir contando con ustedes y los suyos, porque juntos estamos logrando la transformación de Tuluá.

Ustedes también son Tuluá, todos somos Tuluá.


RAFAEL EDUARDO PALAU SALAZAR
Alcalde de Tuluá 2008 - 2011



1. EJE SOCIAL	8
PROGRAMA 1: TULUÁ SALUDABLE Y SOCIAL	8
PROGRAMA 2: EN TULUÁ TODOS CON EDUCACIÓN	21
SECTOR: EDUCACIÓN	21
PROGRAMA: 3 AGUA Y SANEAMIENTO PARA TODOS.	34
SECTOR: AGUA POTABLE Y SANEAMIENTO BASICO	35
PROGRAMA: 5. TULUÁ MULTICULTURAL	50
PROGRAMA: 6 TULUÁ CON VIVIENDA DIGNA	58
PROGRAMA: 7 TULUÁ EFICIENTE CON SUS SERVICIOS PÚBLICOS	61
PROGRAMA: 8 DE LA MANO CON LA POBLACIÓN VULNERABLE	62
PROGRAMA 9: PROTECCIÓN TOTAL PARA LA INFANCIA Y LA ADOLESCENCIA	69
PROGRAMA 10: FOMENTO Y EXTENSIÓN AGROPECUARIAS	76
PROGRAMA 11: TULUÁ CON PROYECCIÓN EMPRESARIAL	81
PROGRAMA 13: TULUÁ DE AVANZADA Y COMPETITIVA	83
PROGRAMA: 14. INFRAESTRUCTURA DINÁMICA PARA TODOS	86
PROGRAMA: 15. TULUÁ UNA CIUDAD QUE SE MOVILIZA	89
PROGRAMA 17: TULUÁ ARMONIZADA CON EL MEDIO AMBIENTE	99
PROGRAMA: 25. CULTURA DE LA PLANEACIÓN Y DEL DESARROLLO ORGANIZACIONAL	138
SECTOR GOBIERNO	138

1. EJE SOCIAL

DESARROLLO HUMANO

Promover el bienestar y desarrollo social de los Tuluëños, enfatizando en los derechos y deberes de los grupos poblaciones vulnerables: infancia, adolescencia, juventud y adulto mayor; procurando una educación, salud, vivienda y un medio ambiente sano, integrales en cobertura y calidad con rentabilidad social; centrada en principios y valores con convivencia pacífica; afirmando el sentido pluralista de inclusión y el respeto por la cultura de las etnias y grupos sociales; dignificando el papel de la mujer en la construcción de la sociedad para posicionar a la ciudad como un referente de desarrollo social, de la cultura, recreación, el deporte y medio ambiente.

PROGRAMA 1: TULUÁ SALUDABLE Y SOCIAL

SECTOR: SALUD

TULUÁ SALUDABLE Y SOCIAL, *El desarrollo de este programa, permitió a la comunidad y otros actores del sector ser parte activa de promoción de la salud y prevención de la enfermedad conociendo los riesgos y las formas de superarlos, permitiéndonos el cumplimiento de Metas propuestas Plan de Salud Territorial inmerso en nuestro Plan de Desarrollo Municipal.*

La gestión durante el año 2010 se realizó a través de 6 ejes programáticos obligatorios así: Salud Pública, Aseguramiento, Prestación Calidad y desarrollo de Servicios, Riesgos Profesionales, Promoción Social y Emergencias y Desastres.

SALUD PÚBLICA *Gestión enfocada en dar cumplimiento a las 10 prioridades nacionales de competencia en Vigilancia, Inspección y control.*

Las actividades de Promoción y Prevención se realizan en convenio con Hospital Municipal Rubén Cruz Vélez.

Se ha fortalecido el capital de trabajo conformado un equipo pertinente para actualizar y modernizar las acciones de competencia de la Secretaria de Salud Municipal de manera eficiente y eficaz COMPLEMENTANDO EL EQUIPO HUMANO CON CONTRATISTAS PROFESIONALES, TÉCNICOS Y AUXILIARES, logrando articular una logística oportuna, necesaria y funcional acorde a las necesidades y la capacidad resolutive de la dirección local de salud, sumado a la adecuación tecnológica, adquisición de equipos e insumos logísticos como son los suministros necesarios para la ejecución de las actividades así como celebración de convenios interadministrativo para el desarrollo de las funciones

con la Unidad Ejecutora de Saneamiento UES.

Se articuló los objetivos con líderes comunitarios dando a conocer los planes, programas y metas de la Secretaría de Salud y así lograr el desarrollo unido y participativo en la ejecución de los mismos.

Continuamos con la aplicación de estrategias de 9 caravanas de la salud, 35 brigadas 22 en la zona rural y 13 en el perímetro urbano, 7 parques, salud y vida.



META 1.1.1: REALIZAR ACCIONES DE GESTIÓN INTEGRAL OPERATIVA Y FUNCIONAL QUE GARANTICEN LA EJECUCIÓN DEL PLAN DE SALUD TERRITORIAL

Recursos Ejecutados: \$ 323.821.143.

Resultados alcanzados: Aplicación de estrategias de acción mediante gestiones operativas y funcionales y de información y comunicación con la comunidad permitiéndonos cumplir a cabalidad los cronogramas de trabajo en especial los dirigidos a la comunidad en forma descentralizada como son las brigadas caravanas y parques de salud del año 2010, ejecutando el Plan de Salud.

SALUD INFANTIL Se desarrollaron actividades propias de la salud infantil, garantizando en los niños Tuluños la aplicación de 95.305 biológicos, realizando 4 jornadas de vacunación y monitoreos diarios en las diferentes comunas mejorando así la cobertura y la prevención de enfermedades de la infancia.



Se fortaleció y se conformó el equipo humano para administración de la CAVA municipal que inicia operaciones con una enfermera jefe, un técnico y un auxiliar.

Se dió a conocer la importancia de la Vacunación, la Atención Integral en Enfermedades Prevenibles de la Infancia "AIEPI" y los derechos y deberes, con la participación activa de los niños

META 1.2.1: REALIZAR ACCIONES DE PROMOCIÓN Y PREVENCIÓN QUE GARANTICEN UNA ATENCIÓN INTEGRAL Y PRIORITARIA EN SALUD A LA NIÑEZ, BRINDANDO CALIDAD EN LOS SERVICIOS DE VACUNACIÓN, LACTANCIA, PAI-AIEPI

Recursos Ejecutados: \$ 87.703.997

Resultados alcanzados: *Cumplimos a los 42.008 niñ@s Tuluëños beneficiados garantizando esquemas útiles de vacunación, acceso y seguridad en los servicios médicos y de crecimiento y desarrollo así como involucrándolos en temas de defensoría de sus deberes y derechos conformando 4 grupos defensores y emitiendo 1.000 cartillas alusivas al tema de los mismos, esquemas completos de vacunación para los niñ@s Tuluëños.*

Los padres de familia, cuidadores, y adultos conocieron sobre la importancia del cuidado de los niñ@s y la calidad de vida que ellos se merecen y que está en sus manos brindarla, disminuyendo la tasa de mortalidad.

SALUD SEXUAL Y REPRODUCTIVA: *Se desarrollan acciones en beneficio de la comunidad con énfasis en jóvenes sexualmente responsables y adultos sexualmente activos permitiendo darles a conocer la importancia de la responsabilidad en la sexualidad, la causa /consecuencia de llevar una sexualidad sin control y brindando un mayor acercamiento para llevarles información clara, pertinente y de manera oportuna en temas de planificación familiar, deberes y derechos sexuales.*



META 1.3.1: REALIZAR ACCIONES DE PROMOCIÓN Y PREVENCIÓN QUE GARANTICEN UNA SEXUALIDAD SEGURA Y RESPONSABLE, CON ÉNFASIS EN PLANIFICACIÓN FAMILIAR PARA LOS JÓVENES Y ADOLESCENTES, DISMINUYENDO DE EMBARAZOS A TEMPRANA EDAD

Recursos Ejecutados: \$ 56.999.998

Resultados alcanzados: *Se garantizó información oportuna y de manera directa con las mujeres realizando conversatorios y talleres en temas de prevención, planificación y reconocimiento de sus derechos sexuales con una población beneficiada de 1.136*

mujeres en edad fértil 10-49 años, los embarazos a temprana edad.

Las mujeres gestantes pudieran conocer y acceder a los controles prenatales requeridos.

Se enfatizo sobre la importancia de la citología y auto examen, toma de pruebas voluntarias.

100 Conversatorios sobre temas de ITS (infecciones de trasmisión sexual). VIH, SIDA

Incremento en las denuncias por parte de las mujeres frente a la violación de sus derechos sexuales y reproductivos, se trabajo con jóvenes.

SALUD ORAL *El desarrollo de actividades de prevención, recuperación en salud oral y la orientación a las comunidades: escolares y adultas en la importancia de la buena salud bucal, de la periodicidad de visitas al odontólogo, deberes y derechos de salud oral.*



META 1.4.1: REALIZAR ACCIONES DE PROMOCIÓN Y PREVENCIÓN PARA LA RECUPERACIÓN PARA LA RECUPERACIÓN DE UNA BUENA SALUD ORAL EN DIFERENTES ÁMBITOS Y GRUPOS VULNERABLES

Recursos ejecutados: \$ 54.999.998

Resultados alcanzados: *Las 6.047 personas que se beneficiaron de los controles en prevención de enfermedades bucales llevándole de una manera descentralizada y al mismo tiempo garantizando los servicios en la ESE municipal de las actividades de flúor, caltrate y profilaxis así como prevención de caries mediante enseñanza de técnicas de cepillado y buena higiene oral, de la misma manera se beneficiaron los 1.200 niñ@s en edad escolar accediendo a talleres lúdicos con entrega de herramientas para la aplicación de lo aprendido (cepillo, vaso y crema).*

Se dió continuidad a las actividades de recuperación de salud oral (66 prótesis) en adultos mayores los cuales obtuvieron beneficios de una ingesta adecuada de alimentos y mejorar su autoestima.



SALUD MENTAL: Se realizaron acciones de apoyo a la promoción de una buena salud mental a jóvenes y adultos del municipio y articulación con actores responsables de el logro en la Prevención de riesgo del consumo de sustancias psicoactivas en el Municipio de Tuluá



META 1.5.1: DESARROLLAR CAMPAÑAS DE PROMOCIÓN Y PREVENCIÓN DE SALUD MENTAL Y DE CONSUMO DE SUSTANCIAS PSICOACTIVAS, TAMIZAJE EN SALUD MENTAL CANALIZACIÓN Y SEGUIMIENTO EN LA COMUNIDAD

Recursos Ejecutados: \$ 58.999.998

Resultados alcanzados: La salud mental es un componente fundamental y de trabajo entre la administración y la red de salud de Tuluá determinando de esta forma el modos operante en materia de red de cuidadores de la buena salud mental y el trabajo articulado con la empresa privada y pública mediante funcionalidad al comité de salud mental municipal

Se realizaron 243 atenciones psicosociales, en especial a las poblaciones con mayor vulnerabilidad por parte de la Secretaria de Salud, en apoyo con la Casa de Justicia, de igual manera se hicieron 87 jornadas lúdicas en prevención del consumo de sustancias Psicoactivas.

SALUD NUTRICIONAL: La salud nutricional y el fortalecimiento a los hábitos alimenticios permiten la prevención de enfermedades así como la vigilancia y el control al consumo de alimentos son factores determinantes en la salud Tuluëña.



META 1.6.1: PROMOCIÓN DE LA LACTANCIA MATERNA HASTA LOS SEIS MESES Y ALIMENTACIÓN COMPLEMENTARIA ADECUADA HASTA LOS DOS PRIMEROS AÑOS

Recursos Ejecutados: \$ 21.999.999



Resultados alcanzados: Las mujeres gestantes constantemente se enteraron de la importancia de la lactancia materna para sus hijos como alimento indispensable y complementario

Mediante campaña de la lactancia materna pudimos dar a conocer la importancia de la misma a madres gestantes y a mujeres en edad fértil.

La comunidad estudiantil conoció a través de 25 Talleres sobre nutrición adecuada en su edad y la prevención de trastornos alimentarios (Bulimia, Obesidad, anorexia).

Apoyo al convenio del ICBF en entrega de Bienestarina niñ@s, 500 desparasitaciones y suplementos con vitaminas.

META 1.6.2: FORTALECIMIENTO A LA VIGILANCIA Y CONTROL DE LA SEGURIDAD SANITARIA Y ALIMENTARIA REALIZANDO ACCIONES DE CONTROL EN LOS ESTABLECIMIENTOS ABIERTOS AL PÚBLICO Y DE RIESGO POR CONSUMO, APOYANDO A TRAVÉS DE ESTRATEGIAS PARA EL FORTALECIMIENTO DEL PLAN NACIONAL NUTRICIONAL

Recursos Ejecutados: \$ 99.821.999

Resultados alcanzados: Los niñ@s beneficiados accedieron al aporte nutricional conociendo los beneficios de un menú saludable en sus loncheras con base en los recursos disponibles para ellos.



Los niñ@s beneficiados de los 242 hogares visitados del Instituto Colombiano de Bienestar Familiar contaron con un monitoreo y vigilancia permanente por parte de la Secretaria de Salud para garantizar que los alimentos que les son suministrados cumplan con las normas de higiene y preparación adecuada.

Se hicieron 2.365 visitas a los establecimientos abiertos al público, para control al riesgo de enfermedad por consumo de alimentos y revisión de prácticas aplicadas en manipulación y conservación de alimentos, por parte del laboratorio de salud pública se remitieron para análisis las muestras de alimentos decomisadas.

Con la aceptación de los comerciantes y vendedores de las recomendaciones se pudo mejorar y garantizar las condiciones de almacenamiento, conservación e higiene de los alimentos en los establecimientos expendedores.

Se realizaron 2.365 visitas de control y 174 muestras de alimentos.

Ninguna intoxicación alimentaria notificada durante esta vigencia.

ENFERMEDADES CRÓNICAS Y DISCAPACIDADES.

Estrategias de sensibilización ejecutando las actividades que sean precisas para disminuir las enfermedades crónicas y las discapacidades, haciendo énfasis en cultura de la necesidad de fomentar los estilos de vida saludables físicos, mentales, nutricionales etc., prevención en prácticas de automedicación con participación de la comunidad en especial los adultos mayores.



Meta 1.7.1: PROMOCIÓN DE ESTILOS DE VIDA SALUDABLES Y PREVENCIÓN DE ENFERMEDADES CRÓNICAS, SALUD AUDITIVA, SALUD VISUAL, TAMIZAJE, COGNITIVAS, LESIONES EVITABLES Y DISCAPACIDADES.

Recursos Ejecutados: \$ 106.999.998

Resultados alcanzados: *Permitimos a la comunidad tener pautas para mejorar los estilos de vida saludables y cambios en hábitos alimenticios que en su mayoría son los causantes de las enfermedades crónicas y las de evento por mortalidad más alta en el municipio.*

122 Talleres educativos y jornadas de recreación dirigida nos permitieron la disminución del sedentarismo en varios participantes de diferentes comunas del municipio, se hizo énfasis en la prevención al hábito del consumo de alcohol y cigarrillo



Los discapacitados por medio de la articulación con distintas asociaciones se hicieron partícipes en 50 talleres de acciones de Promoción y prevención, con un grado de iniciativa de emprendimiento para su vida.

ENFERMEDADES TRASMISIBLES Y LA ZONOSIS: *La Secretaria de Salud hizo frente a todas las competencias en materia de inspección vigilancia y control logrando mantener en constante actividad con la comunidad mitigando riesgos y haciendo prevención.*



Meta 1.8.1: REALIZAR ACCIONES DE VIGILANCIA, PREVENCIÓN Y CONTROL DE ZONOSIS Y CONTROL SELECTIVO E INTEGRAL DE VECTORES

Recursos Ejecutados: \$ 353.574.727

Resultados alcanzados: Acciones que nos permitieron hacer las aplicaciones de larvicidas de los 3.529 sumideros de agua lluvia, educación e información a la comunidad en prevención al interior del hogar en riesgo de dengue, se realizaron los 4 ciclos de fumigación espacial, se atendieron las solicitudes quejas, reclamos y otros, 604 fumigaciones de vectores así como el control selectivo a roedores. Reflejados en la disminución de los eventos de morbi-mortalidad por vectores, creando hábitos en los Tuluños en prevención de ETV y manejo de inservibles al interior de su hogar tanto en zona urbana como rural.

La búsqueda activa de enfermedades transmisibles y de carácter público como son la TBC-LEPRA VIH-ETS-SIFILIS entre otras mediante la realización de 35 visitas de TBC, realización de 1.124 pruebas de VIH.

Conservamos la línea de base municipal de cero rabia con una cobertura de vacunación de más de 20,000 mascotas, superando la meta propuesta a nivel municipal y departamental, control y erradicación de los animales callejeros, evitamos el riesgo por mordedura, las recolecciones y la natalidad de las mascotas se evito mediante la esterilización de ellas impidiendo el nacimiento aprox. de 9.800, contamos con un censo canino de animales peligrosos, y pudimos responder a la comunidad en temas de tenencia responsable de animales y adopción en el centro de zoonosis.

SEGURIDAD SANITARIA Y AMBIENTAL: Fortalecer los mecanismos de vigilancia en salud pública de los factores de riesgo del medio ambiente que permitan mejorar la seguridad sanitaria y ambiental



Meta 1.9.1: VIGILANCIA Y CONTROL SANITARIO Y AMBIENTAL EN LOS NIVELES POR CONTAMINACIÓN (AGUA, GASES, RUIDO Y RESIDUOS SÓLIDOS HOSPITALARIOS) EN EL MUNICIPIO DE TULUÁ

Recursos Ejecutados: \$121.121.718.

Resultados alcanzados: *Se realizaron los controles correspondientes a las acciones ambientales y campañas educativas en prevención de ruido*

Se realizó, en cumplimiento de la ley la revisión del agua de acueducto urbano, Agua de acueductos rurales y Agua uso recreacional permitiendo verificar la calidad de la misma mediante análisis fisicoquímicos y Microbiológicos, medición de cloro y pH al interior de las viviendas y mediante visitas periódicas.

De la misma forma se realizaron 317 controles a los establecimientos generadores de residuos hospitalarios y similares para vigilar la seguridad de los usuarios de estos establecimientos; como visitas de control sanitario y de inspección higiénico locativa en establecimientos públicos

75 Campañas de sensibilización de prevención en contaminación acústica y en aplicación y cumplimiento a la norma de espacios libres de humo.

SEGURIDAD LABORAL EN EL TRABAJO Y ENFERMEDADES DE ORIGEN LABORAL.

Efectuar un diagnóstico de las condiciones laborales de los trabajadores informales del municipio permitiéndonos acercarnos a ellos y poder realizar acciones de promoción de la salud, calidad de vida y prevención de enfermar en diferentes ámbitos laborales.



Meta 1.10.1: REALIZAR ACCIONES DE PROMOCIÓN DE LA SALUD Y CALIDAD DE VIDA EN DIFERENTES ÁMBITOS LABORALES

Recursos Ejecutados: \$ 31.999.999

Resultados alcanzados: *Labor realizada a través del HRCV con impacto positivo en los trabajadores del sector informal, beneficiando a 643 propietarios de negocios y*

trabajadores en empresas de menos de 5 personas, identificando riesgos y actuando en prevención de enfermedades a causa de su rutina laboral o riesgo ocupacional.

Logramos baja de incidencias de enfermedades de los trabajadores informales y la orientación un mejor entorno laboral, capacitándolos e manera directa en actividades participativas con 80 talleres.

PARA TODOS, UN ASEGURAMIENTO CONFIABLE Realizar acciones de inspección y vigilancia para cumplir actividades de ley en el control y seguimiento de los registros de los usuarios y los recursos del régimen subsidiado.



Meta 1.13.1: REALIZAR LA INSPECCIÓN, VIGILANCIA Y CONTROL A LA POBLACIÓN AFILIADA AL RÉGIMEN SUBSIDIADO QUE GARANTICE INCREMENTAR O MANTENERLA ESTABLE Y CON UNA BASE DE DATOS CONFIABLE Y DEPURADA

Recursos Ejecutados: \$ 32.171.389.217

Resultados alcanzados: Se celebraron contratos con las EPS Subsidiadas Cafesalud, Emssanar y Caprecom contando con un total de 133.554 personas afiliadas y beneficiadas del régimen.

Campañas de promoción para la afiliación al Sistema General de Seguridad Social en salud, promocionando los diferentes regímenes existentes (Subsidiado-Contributivo Adaptados y Especiales.

CALIDAD Y DESARROLLO DE SERVICIOS: Generar y suministrar los datos requeridos para el funcionamiento del Sistema, con el fin de orientar la mejora de los resultados de la atención en salud, centrados en el usuario.





Meta 1.14.1: MEJORAMIENTO DE LOS SERVICIOS DE SALUD MEJORANDO LA SATISFACCIÓN DEL USUARIO EN LA CALIDAD DEL SERVICIO

Recursos Ejecutados: \$ 58.483.033

Resultados alcanzados: Se permitió el acercamiento de los usuarios de los servicios medico-asistenciales de la red municipal a través de aplicación de 1.100 encuestas arrojando que el 42.58 % de los entrevistados fueron atendidos y les fueron autorizados sus exámenes solicitados y están satisfechos con los servicios de su EPS en el régimen contributivo, 400 encuestas arrojaron que el 83.92% en el régimen subsidiado están conformes con la oportunidad en asignación de citas por parte de la IPS asignada, también se conoció de parte de ellos las medidas correctivas falencias y dificultades de la atención y la prestación del servicio.

Se realizó atención a las diferentes peticiones quejas reclamos y sugerencias de los diferentes usuarios del sistema en salud del municipio.

Se pudo constatar el modo de operación de las diferentes IPS y se notificó en las posibles acciones de mejoramiento.

Se realizó aplicación de indicadores de gestión y análisis de encuestas aplicadas con los diferentes usuarios de los servicios, permitiendo retroalimentar en las acciones correctivas, preventivas y de mejoras.

Se realizó articulación con los diferentes actores en cumplimiento del plan de salud territorial para nuestro municipio.

Meta 1.15.1: REALIZACIÓN DE ACCIONES INTEGRALES CON DIFERENTES ACTORES DE PROMOCIÓN DE LA SALUD, PREVENCIÓN DE RIESGOS Y ATENCIÓN A LOS NIÑOS Y DEMÁS GRUPOS VULNERABLES

Recursos Ejecutados: \$ 115.821.080

Resultados alcanzados: Logramos dar inicio con la implementación de las estrategias de mis derechos primero en aplicabilidad y beneficio para los grupos poblacionales vulnerables del municipio.

La promoción social ha contribuido en el fortalecimiento Institucional, con programas de participación ciudadana, participan do activamente en los comités de apoyo a las poblaciones vulnerables,(Comité





Municipal De Desplazamiento, Comité Municipal De Discapacidad, Comité Municipal De Certificación Familias En Acción, Comité Municipal De Política Social, Comité Municipal De Salud Sexual Y Reproductiva, Comité Municipal De Salud Mental y Elaboración De Las Rutas De Atención Psicosocial) conformación de grupos de control, organización de redes entre otros.

Se realizó una Audiencia Pública de Rendición de Cuentas del Sector Salud, el día 15 de Octubre del 2010 en auditorio de CETSA.

Se implementó el servicio de SAC (Servicio de Atención a la Comunidad). mecanismo de información efectiva y oportuna sobre la gestión del sistema general de seguridad social en salud S.G.S.S.S y mecanismos de participación ciudadana.

Meta 1.15.3: FORTALECIMIENTO SOBRE LOS DIFERENTES ASPECTOS DE LA PROMOCIÓN SOCIAL DIRIGIDO A LÍDERES COMUNITARIOS

Recursos Ejecutados: \$ 16.794.000

Resultados alcanzados: *La Secretaría Municipal de Salud desarrolló mecanismos tendientes a garantizar constitucionalmente, la participación de los ciudadanos en los procesos de planeación, gestión, control, y evaluación de las actividades desarrolladas por el municipio en el Sistema General de Seguridad Social en Salud. Estos mecanismos se verifican en el impulso dado por SMS en la conformación de:*

- *Veeduría Ciudadana al Régimen Subsidiado – Seguimiento a su operación*
- *Veeduría Ciudadana al Plan de Salud Pública - Seguimiento a su operación*
- *Comité de Participación Comunitaria en Salud – COPACO – Resolución No. 0226 del 14 de Mayo de 2009 - Seguimiento a su operación*
- *Red de Controladores del SGSSS – Resolución No. 0597 de Mayo 19 de 2010 - Seguimiento a su operación*
- *Asociaciones de Usuarios (14) - Seguimiento a su operación*
- *Visitas de fortalecimiento de los Comités de Ética Hospitalaria (14) - Seguimiento a su operación*

RIESGOS PROFESIONALES *Promoción, educación, prevención y control de los factores de riesgos ocupacionales dentro del sistema general de riesgos profesionales.*





Meta 1.16.1: PROMOCIÓN, EDUCACIÓN, PREVENCIÓN Y CONTROL DE LOS FACTORES DE RIESGOS OCUPACIONALES DENTRO DEL SISTEMA GENERAL DE RIESGOS PROFESIONALES

Recursos Ejecutados: \$ 14.000.000

Resultados alcanzados: *La comunidad de comerciantes y empresarios se muestra muy satisfecha con las 324 visitas realizadas ya que el panorama de riesgos en la mayoría de los casos era desconocido y el incumplimiento a la norma era por desconocimiento, permitiendo a su empresa una mayor organización y un mejor clima laboral.*

Las acciones permitieron disminuir la tasa de mortalidad por enfermedad profesional y por accidentes ocupacionales.

PROGRAMA 2: EN TULUÁ TODOS CON EDUCACIÓN
SECTOR: EDUCACIÓN
EDUCACIÓN ARTICULADA E INTEGRADA CON APOORTE SOCIAL
Meta 2.1.1: APOYO EN LA FORMULACIÓN, AJUSTE Y SEGUIMIENTO DE LOS PLANES DE MEJORAMIENTO DE LAS INSTITUCIONES EDUCATIVAS OFICIALES DEL MUNICIPIO

Recursos Ejecutados: \$ 160.000.000

Resultados alcanzados: Apoyo técnico en la actualización, ajuste y reformulación de los manuales o pactos convivencia; Apoyo técnico en el ajuste del sistema institucional de evaluación y promoción de los estudiantes, Apoyo en la creación de un curriculum acorde a las necesidades de la comunidad educativa.

Se logró la actualización permanente del componente académico de acuerdo a las normas vigentes que el Ministerio de Educación Nacional reglamenta, para ser aplicadas, en las 18 Instituciones educativas con participación de docentes y directivos docentes y estudiantes fortaleciendo y mejorado la calidad educativa, la cual redunda en los estudiantes.

Meta 2.1.2: SEGUIMIENTO DEL PLAN EDUCATIVO MUNICIPAL Y ARTICULACIÓN CON LOS PLANES EDUCATIVOS INSTITUCIONALES

Recursos Ejecutados: \$ 28.928.571

Resultados alcanzados: Se logró la articulación y actualización, con los planes educativos Municipales y en primera instancia con el cumplimiento del plan de Desarrollo Municipal, como estrategia principal para un desarrollo efectivo del que hacer educativo en las Instituciones Educativas del Municipio.

Elaboración matriz de seguimiento y eficiencia; Revisión de los Planes Educativos Institucionales; Ajustes de los Planes Educativos Institucionales; Documentación del Plan Educativo Municipal; Diligenciamiento de la matriz de seguimiento.

Meta 2.1.3: IMPLEMENTACIÓN Y DESARROLLO DE PROYECTOS TRANSVERSALES EN LOS PEI DE LAS INSTITUCIONES EDUCATIVAS OFICIALES



DEL MUNICIPIO

Recursos Ejecutados: \$ 71.997.740

Resultados Alcanzados: *Se brindó apoyo a la reformulación y articulación municipal del uso adecuado del tiempo libre de los niños y adolescentes dentro y fuera de la jornada escolar en Instituciones Educativas Oficiales del Municipio de Tuluá*

Apoyo a la formación de líderes mediadores para la solución de conflictos en las Instituciones Educativas Oficiales Municipio de Tuluá

Capacitación en educación sexual a los estudiantes de las Instituciones Educativas Oficiales Municipio de Tuluá

Asistencia técnica para la implementación de los planes escolares de prevención y atención de desastres incluidos en los PEI de las Instituciones Educativas Oficiales Municipio de Tuluá

Meta 2.1.4: DISEÑO, FORMULACIÓN Y SEGUIMIENTO AL DESARROLLO DE ESTRATEGIAS PARA EL PROCESO DE ARTICULACIÓN DE LA EDUCACIÓN MEDIA CON LA EDUCACIÓN SUPERIOR Y EL MUNDO DEL TRABAJO EN LAS INSTITUCIONES EDUCATIVAS OFICIALES DEL MUNICIPIO DE TULUÁ

Recursos Ejecutados: Gestión

Resultados alcanzados: *Once (11) Instituciones Educativas Oficiales articuladas con el SENA y con Universidades locales, cuyo objetivo es el mejoramiento de la calidad educativa y la Pertinencia; para el desarrollo integral de los estudiantes.*

Meta 2.1.5: APOYO Y FORTALECIMIENTO DE LOS PROYECTOS AMBIENTALES ESCOLARES “PRAES” EN LAS INSTITUCIONES EDUCATIVAS OFICIALES DEL MUNICIPIO

Recursos Ejecutados: \$ 38.000.000

Resultados alcanzados: *Se realizaron acciones en las 18 Instituciones Educativas se hizo la socialización y se identificaron los líderes ambientales, se realizaron talleres de diversidad biológica, consumismo y se capacito en la conservación del recurso hídrico*

Proyecto sobre la biodiversidad, actividad artística (yincana) y Celebración del Día de la Biodiversidad; con la participación de los estudiantes y docentes de las mismas, a los cuales se les brindó acompañamiento y capacitación fortaleciendo el cumplimiento de las actividades Ambientales Escolares; sensibilizando y capacitando sobre el uso sustentable de los recursos naturales; sensibilizando sobre el uso sustentable del agua,



mostrando la importancia del agua como elemento de la naturaleza imprescindible para la vida de todos los seres vivos.



CONECTIVIDAD EDUCATIVA PUNTO DE ENCUENTRO

Meta 2.2.1: DOTACIÓN Y MANTENIMIENTO DE AULAS VIRTUALES EN ZONAS URBANAS Y RURALES DEL MUNICIPIO DE TULUÁ

Recursos Ejecutados: \$ 278.931.162

Resultados alcanzados: *Dotación del servicio de conectividad e internet, implementación y dotación de tecnología de voz IP, Mesa de ayuda técnica para soporte y seguimiento al servicio de conectividad, a través de los recursos del CONPES 121 del proyecto Red Educativa Nacional - Conexión Total del Ministerio de Educación Nacional.*

A través de este proyecto se dió cobertura a las 18 Instituciones Educativas Oficiales del Municipio en sus Sedes Principales y cuatro sedes adicionales.

Así mismo, y a través de la gestión realizada ante el programa Computadores para Educar del Ministerio de Tecnologías de Información y Comunicaciones se logró la dotación de (182) Equipos de Computo a (15) sedes educativas oficiales de la zona

urbana y rural, beneficiando a 6.752 estudiantes.

Se dotó y se realizó el mantenimiento de las aulas informáticas de las 57 Sedes Educativas Oficiales, así como pago del servicio de internet.



APOYANDO EVENTOS PARA GENERAR CONOCIMIENTO

Meta 2.3.2: FOMENTO A LA REALIZACIÓN DE ACTIVIDADES PEDAGÓGICAS SIGNIFICATIVAS

Recursos Ejecutados: \$ 42.242.890

Resultados alcanzados: Se realizó el foro educativo Municipal, el 11 de mayo 2010 en la I. E Occidente donde las Instituciones Educativas presentaron experiencias transformadoras de la educación en el aula, en la Institución en la familia y en la Sociedad. De acuerdo a los criterios establecidos por el Ministerio de Educación Nacional, cuya directriz fué la celebración del Bicentenario y en ello se logró la participación de las 18 Instituciones Educativas, donde presentaron sus experiencias pedagógicas significativas relacionadas con el mejoramiento de la calidad educativa, y a





través de un jurado conformado por el Centro de Historia de Tuluá se seleccionaron las 2 experiencias las cuales participaron en el foro Nacional.

Se realizaron 2 salidas pedagógicas, cuyo propósito final fué el apoyo a la implementación de los PRAES, fomentando la cultura y la preservación del medio ambiente, mediante talleres ecológicos y recorridos ambientales con la asesoría de Talleristas y Recreacionistas Profesionales en el medio ambiente



INTEGRANDO LA FORMACIÓN EDUCATIVA CON LOS DOCENTES PARA LA INTERACCIÓN CIUDADANA

Meta 2.4.1: MEJORAR LA FORMACIÓN INICIAL Y PERMANENTE DE LOS DOCENTES, DIRECTIVOS DOCENTES Y EQUIPO TÉCNICO DE LA SECRETARÍA DE EDUCACIÓN MUNICIPAL PARA EL FORTALECIMIENTO INSTITUCIONAL

Recursos Ejecutados: \$ 216.419.800

Resultados alcanzados: Se desarrollaron talleres a los Directivos Docentes y Docentes, en la articulación de los PEI (Plan Educativo Institucional), con el PEN (Plan Educativo Nacional), Derechos Humanos, el Manejo y uso de las TIC en el Aula y la creación de contenidos TIC y escenarios virtuales.



En estas actividades se capacitaron los 18 Rectores, 257 Docentes del Municipio de Tuluá.

Capacitaciones realizadas por Gestión.

- *Capacitación a docentes con el programa Historia HOY Ondas*
- *Capacitación a docentes en el área de Inglés con el programa SING- “segundo idioma nueva generación.*
- *Capacitación a rectores para el Proceso de certificación norma ISO 9001-*
- *Capacitación a rectores sobre el SIGCE “Sistema de Información de Gestión de Calidad Educativa.*
- *Capacitación a personeros de las Instituciones Educativas sobre Ley de Responsabilidad Penal para Adolescentes.*
- *Taller de actualización para docentes en escritura creativa.*
- *Capacitación en prácticas de laboratorios de ciencias aéreas física y química.*
- *Inducción a docentes en periodo de prueba.*
- *Seminario de actualización en herramientas pedagógicas.*
- *Conferencia en procesos integrados de conservación y desarrollo de cuencas hidrográficas.*
- *Conservatorio a docentes y estudiantes sobre intervención del valle del cauca en la independencia.*
- *Capacitación sobre competencias básicas en transición.*
- *Fase de profundización CPE (Alistamiento de docentes en el Uso de las herramientas tecnológicas en sedes beneficiadas por CPE.*
- *Diplomado uso pedagógico de medios Audiovisuales y radio.*
- *Manejo de redes e internet*
- *Curso de capacitación en mantenimiento de aulas de sistemas.*



Logrando capacitar 1046 docentes y directivos docentes en las diferentes aéreas de estudio; lo cual impacta en el mejoramiento de la calidad educativa.

ACOMPañAMIENTO Y FOMENTO EN LA CALIDAD DE LA EDUCACIÓN DEL MUNICIPIO

Meta 2.5.1: DESARROLLO DEL PLAN DE INSPECCIÓN Y VIGILANCIA AL SECTOR EDUCATIVO DEL MUNICIPIO DE TULUÁ



Recursos Ejecutados: Gestión

Resultados alcanzados: Estudios de metas educativas institucionales, control del servicio educativo, otorgamiento de reconocimiento oficial de estudios, Licencia de funcionamiento y registro de programas de educación para el trabajo y el desarrollo humano, control de metodologías flexibles.

Meta 2.5.2: REALIZACIÓN DEL PLAN DE APOYO AL MEJORAMIENTO EDUCATIVO

Recursos Ejecutados: Gestión

Resultados alcanzados: La formación de docentes, Evaluaciones externas e internas, Medios de tecnología y comunicación, Estímulos e incentivos y Competencia laborales.

Meta 2.5.3: IMPULSAR LA CERTIFICACIÓN EN CALIDAD DE LAS INSTITUCIONES EDUCATIVAS OFICIALES DEL MUNICIPIO

Recursos Ejecutados: Gestión

Resultados alcanzados: Asesoría a instituciones educativas, acompañamiento a instituciones educativas

ADECUANDO LA INFRAESTRUCTURA PARA LA PRESTACIÓN DEL SERVICIO EDUCATIVO

Meta 2.6.1: GARANTIZAR LA PRESTACIÓN DEL SERVICIO DE ASEO Y VIGILANCIA EN LAS INSTITUCIONES EDUCATIVAS OFICIALES, DONDE EL SERVICIO NO ES CUBIERTO POR EL PERSONAL ADMINISTRATIVO

Recursos Ejecutados: \$ 421.827.652

Resultados alcanzados: Se prestó el servicio de Aseo y Vigilancia a las IE Oficiales de la Zona Urbana del Municipio, garantizando un adecuado manejo de los residuos para la higiene y salubridad de los estudiantes. Vigilancia con personal capacitado para la seguridad y el cuidado de los bienes muebles e inmuebles de las IE.

Meta 2.6.2 GARANTIZAR EL PAGO DE LOS SERVICIOS PÚBLICOS DE ACUEDUCTO, ALCANTARILLADO, ENERGÍA ELÉCTRICA Y ASEO DE LAS INSTITUCIONES EDUCATIVAS OFICIALES DEL MUNICIPIO

Recursos Ejecutados: \$ 648.461.953



Resultados alcanzados: Se cancelaron la totalidad de los servicios públicos domiciliarios de acueducto, alcantarillado, energía eléctrica y aseo, a cada una de las 117 Sedes Educativas Oficiales de la zona rural y urbana del Municipio, garantizando el funcionamiento de los establecimientos educativos.

Meta 2.6.3: DOTACIÓN DE MATERIAL Y MEDIOS PEDAGÓGICOS PARA LAS INSTITUCIONES EDUCATIVAS OFICIALES DEL MUNICIPIO

Recursos Ejecutados: \$ 414.567.192.

Resultados alcanzados: Se adquirió mobiliario, equipos de cómputo, ayudas audiovisuales, equipos de laboratorio y medios pedagógicos para las 18 Instituciones Educativas del Municipio de Tuluá.

Meta 2.6.4 CONSTRUCCIÓN, MANTENIMIENTO, REHABILITACIÓN, Y ADECUACIÓN DE LAS IE DEL MUNICIPIO

Recursos Ejecutados: \$ 714.823.463

Resultados alcanzados: Se realizaron obras en las siguientes 19 Sedes Educativas Oficiales del Municipio en la zona urbana y rural, de construcción, mantenimiento, rehabilitación y adecuación de infraestructura:

- Sede María Paz I.E. Monteloro
- María Concepción Palacio I.E. La Moralia
- El triunfo I.E. San Rafael
- Instituto Técnico Industrial
- Atanasio Girardot I.E. La Moralia
- Rotary Internacional I.E. Julio Cesar Zuluaga
- Juan José Sánchez Cabal I.E. Julio Cesar Zuluaga
- La Marina Sede Principal Concentración De Desarrollo Rural (Sala Sistemas)
- Simón Bolívar I.E. Julio Cesar Zuluaga
- San Judas Tadeo I.E. Corazón del Valle
- Amalia López I.E. San Rafael
- Sede Escuela De Formación Deportiva Osmiro Colonia I.E. María A. Ruiz
- Fray Martin De Porres I.E. La Graciela
- Julio Caicedo Palau I.E. San Rafael
- Jhon F. Kennedy I.E. La Graciela
- Dachi Drua I.E. Alto del Rocío
- Liquidación convenio 296
- Rubén Cruz Vélez I.E. Alfonso López Pumarejo
- Jorge Eliecer Gaitán I.E. La Graciela



Sede Principal Aguaclara



Sede Educativa Ma. Inmaculada



Concentración Rural La Marina



Sede Educ. Atanasio Girardot La Moralia



Dachi Drua -Embera Chamí

Meta 2.6.6: MANTENIMIENTO DE LOS EQUIPOS DE CÓMPUTO, AUDIOVISUALES Y DEMÁS ELEMENTOS DE LOS LABORATORIOS DE LAS INSTITUCIONES OFICIALES

Recursos Ejecutados: \$ 22.999.955

Resultados alcanzados: 291 equipos de salas de sistemas de sedes educativas con programa de mantenimiento preventivo y correctivo

Se realizó el mantenimiento preventivo y correctivo a 291 equipos de las salas de

sistemas de las sedes educativas del Municipio, con programa de mantenimiento preventivo y correctivo.

Cobertura Educativa para Todos

Meta 2.7.1: IMPLEMENTAR ESTRATEGIAS PARA FOMENTAR EL INGRESO Y /O LA PERMANENCIA DE LOS ESTUDIANTES EN EL SISTEMA EDUCATIVO OFICIAL DEL MUNICIPIO

Recursos Ejecutados: \$20.000.000

Resultados alcanzados: Se logró la inscripción de 150 niños al Sistema Educativo, mediante estrategias como eventos lúdicos, recreativos y deportivos, entrega de material didáctico, divulgación de campaña educativa en barrios donde se presenta mayor deserción.

Meta 2.7.3: SUBSIDIOS PARA LA EDUCACIÓN PRE-ESCOLAR BÁSICA Y MEDIA DE LA POBLACIÓN ESTUDIANTIL CARACTERIZADOS EN LOS ESTRATOS I Y II DEL SISBEN DEL MUNICIPIO Y POBLACIÓN VULNERABLE Y PROGRAMAS ESPECIALES, DE LA ZONA RURAL Y URBANA DE TULUÁ

Recursos Ejecutados: \$ 854.618.707

Resultados alcanzados: 22.832 estudiantes clasificados en el SISBEN niveles 1 y 2 ingresaron al sistema escolar sin ningún costo por matrícula del año 2010, el Municipio recibió y transfirió a las 18 IE los recursos de Gratuidad de la Educación.

Meta 2.7.4: IMPLEMENTACIÓN DEL PROGRAMA DE EDUCACIÓN BÁSICA PARA JÓVENES Y ADULTOS

Recursos Ejecutados: \$ 330.000.000

Resultados alcanzados: Se efectuó la caracterización, Jornadas de formación, Implementación modelo pedagógico educación por ciclos, muestras artísticas y lúdicas, muestra empresarial. 2.304 jóvenes y adultos beneficiados el Programa Educación Básica.



en



Meta 2.7.6: FORTALECIMIENTO DE LA ATENCIÓN INTEGRAL PARA LA POBLACIÓN ESTUDIANTIL CON NECESIDADES EDUCATIVAS ESPECIALES Y/O CON TALENTOS EXCEPCIONALES UAI

Recursos Ejecutados: \$ 451.756.189

Resultados alcanzados: Se prestó atención Integral a 3.500 niños, niñas y adolescentes en condición de discapacidad y/o talentos excepcionales, incluidos y por incluir al sistema educativo brindándoles herramientas pedagógicas por medio del equipo interdisciplinario, profesionales en las áreas de fonoaudiología, psicología, pedagogía y educación especial quienes realizan valoraciones, intervenciones y seguimientos con esta población y con su grupo familiar con miras a mejorar las condiciones académicas y emocionales por medio de estrategias individuales y grupales.



Meta 2.7.8: SUBSIDIOS PARA LA PERMANENCIA EN EL SECTOR EDUCATIVO DE LOS ESTUDIANTES DE LA EDUCACIÓN BÁSICA Y MEDIA DEL MUNICIPIO (SEGURO ESTUDIANTIL, TRANSPORTE ESCOLAR, ALIMENTACIÓN ESCOLAR, UNIFORMES ESCOLARES, OTROS SUBSIDIOS)

Recursos Ejecutados: \$ 565.635.769

Resultados alcanzados: Con una inversión de \$496.790.312 se implementaron a 31 Rutas de transporte escolar en las IE de la zona rural, beneficiando a 520 alumnos; se invirtieron \$ 54.845.457 en seguros estudiantiles para 35.137 estudiantes de las zonas rural y urbana, con cobertura los 365 días del año; se arrendaron 3 plantas físicas en la zona rural para el acceso al sistema educativo de niños y niñas de zonas apartadas.





Además se realizó gestión a través de las diferentes cooperativas, las cuales invirtieron en:

Transporte Escolar Urbano beneficiando a 972 niños y niñas: Las Cooperativa Coeemtulua, Coodeco, Asocomunitel, Ayudamos, Surgir, Apoyamos, de médicos especialistas y Mundial de Servicios.



Suplemento nutricional de almuerzos los cuales se beneficiaron 342 para niños y niñas, de de La Moralia y La Marina que realizan jornadas extendidas cumpliendo con el programa de articulación con el mundo del trabajo: las Cooperativa Cogancevalle, Siglo XX y Coopetrafes.

Se beneficiaron 3.000 niños y niñas con Uniformes escolares a través de la Cooperativa Siglo XX.

Meta 2.7.9: FORTALECIMIENTO DEL PROGRAMA DE ALIMENTACIÓN ESCOLAR PARA LA POBLACIÓN ESTUDIANTIL DE LAS INSTITUCIONES EDUCATIVAS OFICIALES DEL MUNICIPIO

Recursos Ejecutados: \$ 762.587.200

Resultados alcanzados: Se atendieron 32.307 estudiantes de las IE Oficiales, contribuyendo a la reducción de la deserción escolar, la reducción de los niveles de ausentismo y al buen estado nutricional de los escolares, cumpliendo con los requerimientos exigidos por el ICBF.

Brindando garantías educativas

Meta 2.8.1: GARANTIZAR EL PAGO OPORTUNO DE LA NÓMINA DEL PERSONAL DOCENTE, DIRECTIVO Y ADMINISTRATIVO DE LAS IE OFICIALES CON SUS APORTES A LOS SISTEMAS DE SEGURIDAD

Recursos Ejecutados: \$ 31.692.649.421

Resultados alcanzados: Estricto cumplimiento a los pagos de nómina a los Docentes, y Directivos Docentes y Administrativos de las IE Oficiales del Municipio, brindando bienestar al servidor y a su Familia. Nivelación y pago del costo acumulado del ascenso en el escalafón docente, incluyendo pagos de viáticos, gastos de viaje, dotación.

Meta 2.8.2: GARANTIZAR PAGO DE APORTES Y PRESTACIONES SOCIALES DE LOS DOCENTES Y DIRECTIVOS DOCENTES

Recursos Ejecutados: \$ 6.093.115.000



Resultados alcanzados: Se cancelaron oportunamente los aportes a los sistemas de seguridad social y prestaciones Sociales de los Docentes y Directivos Docentes de las IE Oficiales del Municipio; además se cancelo con recursos propios por \$161.123.802 el saldo del pasivo de la Fiduprevisora Nacional.

Meta 2.8.3: GARANTIZAR EL PAGO DE LOS APORTES Y PRESTACIONES SOCIALES DE LOS ADMINISTRATIVOS

Recursos Ejecutados: \$ 841.398.552

Resultados alcanzados: Cumplimiento de los pagos correspondientes a los aportes al sistema de seguridad social de los Administrativos de las IE Oficiales, brindando bienestar a 142 funcionarios y sus familias.

MODERNIZANDO E INTERCONECTANDO LA EDUCACIÓN

Meta 2.9.1: FORTALECIMIENTO DE LA MODERNIZACIÓN DE LA SECRETARÍA DE EDUCACIÓN MUNICIPAL Y LAS IE

Recursos Ejecutados: \$ 339.799.766

Resultados alcanzados: Con la cuota de administración asignada de los recursos del Sistema General de Participaciones Sector Educación, se realizó la eestructuración de la Secretaria de Educación ampliando su planta de cargos, con este programa se fortalecieron los procesos misionales de la Secretaria de Educación Municipal, inherentes a la administración del servicio educativo en procura de la eficiencia administrativa, en estricto cumplimiento a las directrices trazadas por el Ministerio de Educación Nacional y el Departamento Nacional de Planeación, a través del CONPES.

La Secretaria de Educación fue exaltada por el interés y el compromiso en la implementación y puesta en marcha el Sistema de Gestión y Control Financiero. Además, recibió la Certificación del Instituto Colombiano de Normas Técnicas y Certificación ICONTEC, en los procesos de atención al ciudadano, Cobertura y Talento Humano.

APOYANDO LA EDUCACIÓN SUPERIOR

Meta 2.10.2: APOYO A LA EDUCACIÓN SUPERIOR

Recursos Ejecutados: \$ 620.140.410

Resultados alcanzados: Se realizaron convenios con la Unidad Central del Valle,



UCEVA, para Contratación de docentes en concordancia con la formación académica en las diferentes áreas, estudio de oferta y demanda académica de programas de educación superior, desarrollo de métodos participativos para garantizarla permanencia, diseño de modelo educativo para el fortalecimiento del aprendizaje del idioma inglés, mejoramiento de procesos académicos, identificación de los factores o causas de la deserción estudiantil, Investigación incidencia de la cultura y la convivencia ciudadana se le traslada el 2% de os I.C.L.D. del Municipio del año inmediatamente anterior con el fin que la UCEVA, realice la contratación del personal docente, que fortalecerá la parte académica con una inversión de \$464.823.846 Millones de pesos.

Se apoyó a la Universidad del Valle, con \$ 156.000.000. para proyectos educativos con el fin de promover la Investigación en Ciencia y Tecnología de los estudiantes que se encuentran cursando varias carreras, logrando estimular la Educación Superior para que los estudiantes no migren a otras Universidades del país y sus familiar reduzcan los costos de la canasta familiar.

PROGRAMA: 3 AGUA Y SANEAMIENTO PARA TODOS.



SECTOR: AGUA POTABLE Y SANEAMIENTO BASICO

El Municipio, teniendo en cuenta las condiciones y necesidades en la zona rural, mejorar su calidad de vida, descontaminar las fuentes superficiales de agua que surten los acueductos rurales y urbanos y las consecuencia que genera la falta de agua potable, entre otros, contrato un empréstimo de acuerdo a la autorización expedida por el Concejo Municipal en el Acuerdo No. 03 de abril 27 de 2010, por valor de \$10.000.000.000, para ejecutar obras de infraestructura del Sector Agua Potable y Saneamiento Básico en la zona rural plana , media y alta, incluyendo el valor de las interventorías, para la construcción, adecuación de plantas de tratamientos residuales, construcción, reposición y ampliación de los sistemas de redes de alcantarillado de aguas residuales en la zona rural, adecuación de los sistemas de acueducto y alcantarillado en la zona rural, fortalecimiento de los esquemas organizacionales para la administración y operación de los servicios de acueducto y alcantarillado que garanticen la prestación eficiente de los servicios del sector. Para la ejecución de estas obras solicito autorización de vigencias futuras par la vigencia 2011.

El contrato de empréstimo se registró en la base única de datos del Ministerio de Hacienda y Crédito Público y en la Contraloría Departamental del Valle del Cauca.

En la vigencia 2010 se recibió un primer desembolso del empréstimo por valor de \$3.400.000.000 y se provisiono intereses y capital a dicho crédito el valor de \$59.733.979.

Meta 3.1.1: SUBSIDIOS A LOS USUARIOS DE LOS SERVICIOS DE ACUEDUCTO, ALCANTARILLADO Y ASEO PERTENECIENTES A LOS ESTRATOS 1, 2 Y 3

Recursos Ejecutados: \$ 2.444.454.799

Resultados alcanzados: *En cumplimiento con la Ley 142 de 1994 se entregaron para el pago de los servicios públicos domiciliarios de Agua Potable, Alcantarillado y Aseo, en los estratos 1, 2 y 3, de la siguiente forma:*

CONCEPTO	VALOR	PROMEDIO DE SUBSIDIOS OTORGADOS
<i>Subsidios Usuarios Servicios de Acueducto Estratos 1, 2 y 3</i>	\$1.352.432.864	21.803

Subsidios Usuarios Servicios de Alcantarillado Estratos 1, 2 y 3	\$764.919.528	35.827
Subsidios Usuarios Servicios de Aseo Estratos 1, 2 y 3	\$327.102.407	37.322

En cuanto al “Apoyo y Control con los Usuarios y Gestión de Agua Integrada” se transfirió a EMTULUA la suma de **\$6.199.016.712**, para obras de Acueducto, Alcantarillado, Plantas de Tratamiento de Aguas Residuales, Plantas de Tratamiento de Agua Potable, Constitución Capacitación Comités de Desarrollo y Control Social y Difusión y Divulgación e Importancia Servicios Públicos Domiciliarios Zona Rural.

Meta 3.2.1: CONSTITUCION Y CAPACITACION DE LOS COMITES DE DESARROLLO Y CONTROL SOCIAL DE LOS SERVICIOS PUBLICOS A USUARIOS DE LA ZONA URBANA Y RURAL

Recursos Ejecutados: \$ 10.000.000

Resultados Alcanzados: EMTULUA 772 Usuarios de las comunas del Municipio de Tuluá y conformación de dos comités de Desarrollo y Control Social en los barrios Santa Isabel, Internacional, Delicias, San Pedro Claver, Bosques de Maracaibo, La Casona, Portales del Río, Independencia, Villa Colombia, 7 de Agosto, Buenos Aires, Horizonte, Maracaibo.



Se propició la creación de 4 comités de Desarrollo y Control Social. Las Delicias, Farfán Viejo y San Pedro Claver

Meta 3.2.2: DIFUSIÓN Y DIVULGACIÓN A LOS HABITANTES DE LA ZONA RURAL SOBRE LOS TEMAS RELATIVOS A SERVICIOS PÚBLICOS DOMICILIARIOS

Recursos Ejecutados por el Municipio: \$ 91.600.000 por EMTULUA: \$ 10.000.000

Resultados Alcanzados: EMTULUA Capacitación a usuarios y fortalecimiento de Juntas Administradoras en la zona rural. 166 en La Marina.



Meta 3.3.1 MEJORAMIENTO Y/O AMPLIACIÓN DE LOS SISTEMAS LAS REDES DE ACUEDUCTOS EXISTENTES DE AGUA POTABLE EN LA ZONA RURAL.

Recursos Ejecutados: \$ 343.140.726

Resultados alcanzados: EMTULUA Se firmó convenio para que EMTULUA ejecutara obras en los corregimientos de Mateguadua (Vereda Cieneguita), San Lorenzo (Quebrada La Cachona), La Moralia, Quebrada Grande, La Iberia, Puerto Frazadas 2.536 Metros Lineales.



Meta 3.3.2 MEJORAMIENTO Y/O AMPLIACIÓN DE LOS SISTEMAS LAS REDES DE ALCANTARILLADO DE AGUAS SERVIDAS EXISTENTES EN LA ZONA RURAL.

Recursos Ejecutados: \$ 2.452.192.114

Resultados alcanzados: EMTULUA Se firmó convenio para que EMTULUA ejecutara obras en los corregimientos de Mateguadua (Vereda Cienegüeta y Sector La Margarita), Aguaclara, La Marina. 2.835,02 Metros lineales en proceso

Reposición alcantarillado Vereda Cienegüeta



Meta 3.3.3 CONSTRUCCIÓN POZOS SÉPTICOS Y DISPOSICIÓN DE EXCRETAS ZONAS RURALES.

Recursos Ejecutados: \$ 712.686.356

Resultados alcanzados: EMTULUA Se firmó convenio para que EMTULUA ejecutara obras que benefician 122 familias ubicadas en los Corregimientos de San Lorenzo, Monte lora, Barragán, Alto del Rocío, La Diadema, San Rafael, Vereda el Dimanante, La Moralia, Vereda Naranjal.

Pozos Sépticos



Meta 3.3.4 CONSTRUCCIÓN

ENTAMBORAMIENTO DEL CANAL DE AGUAS



DE

LLUVIAS DE LA TRANSVERSAL 12 MUNICIPIO DE TULUÁ.

Mejoramiento de la infraestructura física de la zona rural.

Recursos Ejecutados: \$ 161.998.156,75

Resultados alcanzados: Con el entamboramiento del canal en la Transversal 12 en un tramo de 100 metros lineales se le ofrece a la comunidad un sitio de esparcimiento y se solucionan problemas de inundaciones y malos olores en este sector de la ciudad.



Meta 3.3.5 ADQUISICIÓN DE PREDIOS PARA LA INFRAESTRUCTURA DE AGUA POTABLE Y SANEAMIENTO BÁSICO Y PAGO DE SERVIDUMBRES

Recursos Ejecutados: \$124.762.000

Resultados alcanzados: Se adquirieron ocho predios para la construcción de las Plantas de Tratamiento de Aguas Residuales en los corregimientos de: La Moralia, La Iberia (margen derecho), La Iberia (centro), Puerto Frazadas, Alta flor, La Diadema, San Rafael, Barragán, para poder realizar inversión de infraestructura.

Meta 3.3.6 CONSTRUCCIÓN Y ADECUACIÓN DE PLANTAS DE TRATAMIENTO DE AGUAS RESIDUALES PTAR EN LA ZONA RURAL.

Recursos Ejecutados: \$2.500.618.838

Resultados alcanzados: Emtulua Se firmó convenio que EMTULUA ejecutara obras en los corregimientos Moralia, Alta flor, La Iberia (margen derecha, Puerto Frazadas, Mateguadúa (Jardín Botánico).



para de la

5 Plantas de Tratamiento de Aguas Residuales.

Meta 3.3.7 MEJORAMIENTO Y CONSTRUCCIÓN DE PLANTAS DE TRATAMIENTO

DE AGUA POTABLE PTAP EN LA ZONA RURAL DEL MUNICIPIO.

Recursos Ejecutados: \$190.378.678

Resultados alcanzados: EMTULUA Se firmó convenio para que EMTULUA ejecutara obras en los corregimientos La Diadema, Mate guadua (Jardín Botánico)



2 Plantas de Tratamiento de Agua Potable.

PROGRAMA: 4. TULUÁ DEPORTIVA Y RECREATIVA

SECTOR: RECREACIÓN Y DEPORTE



Pretendemos promover y fomentar la práctica del deporte, la recreación y aprovechamiento del tiempo libre y disfrute del tiempo libre.

Meta 4.1.1: CONSTRUCCIÓN, ADECUACIÓN, REPARACIÓN Y MANTENIMIENTO DE PARQUES Y ZONA VERDES.

Recursos Ejecutados: \$1.734.227.374

Resultados alcanzados: *Mejoramiento y adecuación del parque del barrio Marandúa, construcción pedestal para la reubicación del monumento de Bolívar en la Plaza Cívica de Boyacá, recuperación, mantenimiento y adecuación del parque del barrio Maracaibo, adecuación del Parque Central del Corregimiento de La Moralia zona rural, terminación de la remodelación del Parque Bolívar, Iluminación de la unidad deportiva de la Comuna 9.*



Meta 4.2.3: REALIZACIÓN DE LOS JUEGOS INTER ESCOLARES E INTER COLEGIADOS.

Recursos Ejecutados: \$190.378.678

Resultados alcanzados: *Se fortaleció la organización de los Juegos Inter Escolares e Inter Colegiados 2010, con la participación de más instituciones educativas producto de ello, Tuluá tuvo más participación en la fase departamental y nacional. Siendo este un programa en el cual se benefician los estudiantes del sector educativo del municipio, promoviendo el deporte y la competencia.*

Meta 4.3.1: FOMENTO, DESARROLLO Y MASIFICACIÓN EN LA PRÁCTICA DEL DEPORTE, LA RECREACIÓN Y APROVECHAMIENTO DEL TIEMPO LIBRE EN LAS DIVERSAS DISCIPLINAS.

Recursos Ejecutados: *Recursos transferidos por la Administración Municipal al IMDER \$382.826.194*

Resultados alcanzados: *Los recursos del Instituto se invirtieron en compra de*



implementos deportivos y contratación de personal técnico para formación, preparación y entrenamiento deportivo. Los recursos transferidos por el Municipio se emplearon para el fomento, desarrollo y masificación de la práctica del Deporte.

Se cumplió con la meta programada para este proyecto manteniendo el apoyo a 22 disciplinas deportivas para la vigencia 2010. Se contrató más personal calificado en las diferentes disciplinas deportivas, para promover el conocimiento y la práctica deportiva en los diferentes sectores de la ciudad.

Meta 4.3.2: FORTALECIMIENTO DE LOS CLUBES DEPORTIVOS Y SUS ORGANIZACIONES

Recursos Ejecutados: Recursos ejecutados por IMDER **\$258.385.000**

Resultados alcanzados: Se cumplió con la meta programada manteniendo el apoyo a las diferentes actividades deportivas para la vigencia 2010, su ejecución se cumplió en un 100%. Se contrató a través de los clubes el apoyo en las diferentes disciplinas deportivas, para el fortalecimiento de la práctica deportiva.

Club de triatlón octopus	triatlón
Club de levantamiento de pesas sparta	pesas
Club deportivo vista alegre	tejo
Club de hockey bengala	hockey
Club de natación "orcas"	natación
Club de deportivo tenis de mesa	tenis de mesa
Club de deportivo ajedrez	ajedrez
Club deportivo boxing club	boxeo
Club de deportivo gladiadores	lucha
Club deportivo tolues volley	voleibol
Comité municipal de futbol	futbol
Club de fútbol river plate	fútbol
Club de hapkido chong sin tok sury	hapkido
Club de judo centro	judo
Club budokan de karate	karate
Club josé ignacio murcia	baloncesto masculino
Club de baloncesto "big star"	baloncesto femenino
Club hwa rang dan	taekwondo
Club deportivo caballitos de mar	escuela de natación
Club deportivo athletic	atletismo
Club deportivo "power skate"	patinaje
Club de patinaje "tuluá sobre ruedas"	patinaje
Club "corazón ciclistico"	ciclomontañismo
Club santiago bernabeu	futbol sala

Meta 4.3.5: APOYO A LA ORGANIZACIÓN Y/O PARTICIPACIÓN DEL MUNICIPIO, EN EVENTOS MUNICIPALES, DEPARTAMENTALES, NACIONALES E INTERNACIONALES

Recursos Ejecutados: Recursos transferidos por la Administración Municipal al IMDER \$324.971.135

Resultados alcanzados Se cumplió con la meta programada de Plan de Desarrollo para la vigencia 2010.

DEPORTE	OBJETO
FUTBOL DE SALÓN	APOYO LOGÍSTICO PARA LA ORGANIZACIÓN, ARBITRAJE Y PREMIACIÓN DE CUADRANGULAR AMISTOSO RAMA FEMENINA CON LAS DEPORTISTAS DEL CORREGIMIENTO ALTO DEL ROCÍO A LLEVARSE A CABO EN LA CIUDAD DE TULUÁ, LOS DÍAS 21 y 22 DE AGOSTO DE 2010.
TENIS DE MESA	APOYO A LA GESTIÓN EN LA DISCIPLINA DE TENIS DE MESA CON EL FIN DE ORGANIZAR, EJECUTAR ACTIVIDADES LUDIAS, CULTURALES Y DEPORTIVAS EN LOS DIFERENTES BARRIOS DEL MUNICIPIO DE TULUÁ, 21 DE AGOSTO AL 31 DE DICIEMBRE
AJEDREZ	APOYO A LA GESTIÓN EN LA DISCIPLINA DE AJEDREZ, CON EL FIN DE ORGANIZAR, EJECUTAR ACTIVIDADES LÚDICAS, CULTURALES Y DEPORTIVAS EN LOS DIFERENTES BARRIOS DEL MUNICIPIO DE Tuluá 21 de AGOSTO AL 31 DE OCTUBRE
BOXEO	APOYO A LA GESTIÓN EN LA DISCIPLINA DE BOXEO, CON EL OBJETIVO DE ORGANIZAR, EJECUTAR ACTIVIDADES LÚDICAS, CULTURALES Y DEPORTIVAS EN LOS DIFERENTES BARRIOS DEL MUNICIPIO DE TULUÁ, 21 DE AGOSTO AL 31 DE DICIEMBRE
LUCHA	APOYO A LA GESTIÓN EN LA DISCIPLINA DE LUCHA OLÍMPICA, CON EL FIN DE ORGANIZAR, EJECUTAR ACTIVIDADES LÚDICAS, CULTURALES Y DEPORTIVAS EN LOS DIFERENTES BARRIOS DEL MUNICIPIO DE Tuluá 21 de AGOSTO AL 31 DE DICIEMBRE
VOLEIBOL	APOYO A LA GESTIÓN EN LA DISCIPLINA DE VOLEIBOL, CON EL FIN DE ORGANIZAR, EJECUTAR ACTIVIDADES LÚDICAS, CULTURALES Y DEPORTIVAS EN LOS DIFERENTES BARRIOS DEL MUNICIPIO DE Tuluá 21 de



	AGOSTO AL 31 DE OCTUBRE
FUTBOL	APOYO A LA GESTIÓN CON EL FIN DE ORGANIZAR COORDINAR Y EJECUTAR EVENTOS DEPORTIVOS EN LOS DIFERENTES BARRIOS DEL MUNICIPIO (TORNEOS DE FUTBOL) 21 DE AGOSTO AL 31 DE DICIEMBRE
HAPKIDO	APOYO A LA GESTIÓN EN LA DISCIPLINA DE HAPKIDO, CON EL FIN DE ORGANIZAR, EJECUTAR ACTIVIDADES LÚDICAS, CULTURALES Y DEPORTIVAS EN LOS DIFERENTES BARRIOS DEL MUNICIPIO DE TULUÁ, 21 DE AGOSTO AL 31 DE DICIEMBRE
JUDO	APOYO A LA GESTIÓN EN LA DISCIPLINA DE JUDO, CON EL FIN DE ORGANIZAR, EJECUTAR ACTIVIDADES LÚDICAS, CULTURALES Y DEPORTIVAS EN LOS DIFERENTES BARRIOS DEL MUNICIPIO DE Tuluá 21 de AGOSTO AL 31 DE DICIEMBRE
KARATE	APOYO A LA GESTIÓN EN LA DISCIPLINA DE KARATE, CON EL FIN DE ORGANIZAR, EJECUTAR ACTIVIDADES LÚDICAS, CULTURALES Y DEPORTIVAS EN LOS DIFERENTES BARRIOS DEL MUNICIPIO DE Tuluá 21 de AGOSTO AL 31 DE DICIEMBRE
BALONCESTO M.	APOYO A LA GESTIÓN EN LA DISCIPLINA DE BALONCESTO MASCULINO, CON EL FIN DE ORGANIZAR, EJECUTAR ACTIVIDADES LÚDICAS, CULTURALES Y DEPORTIVAS EN LOS DIFERENTES BARRIOS DEL MUNICIPIO DE TULUÁ, 21 DE AGOSTO AL 31 DE DICIEMBRE
BALONCESTO F.	APOYO A LA GESTIÓN EN LA DISCIPLINA DE BALONCESTO FEMENINO, CON EL FIN DE ORGANIZAR, EJECUTAR ACTIVIDADES LÚDICAS, CULTURALES Y DEPORTIVAS EN LOS DIFERENTES BARRIOS DEL MUNICIPIO DE TULUÁ, 21 DE AGOSTO AL 31 DE DICIEMBRE
TAEKWONDO	APOYO A LA GESTIÓN EN LA DISCIPLINA DE TAEKWONDO, CON EL FIN DE ORGANIZAR, EJECUTAR ACTIVIDADES LÚDICAS, CULTURALES Y DEPORTIVAS EN LOS DIFERENTES BARRIOS DEL MUNICIPIO DE Tuluá 21 de AGOSTO AL 31 DE DICIEMBRE
NATACIÓN	APOYO A LA GESTIÓN EN LA DISCIPLINA DE NATACIÓN, CON EL FIN DE ORGANIZAR, EJECUTAR ACTIVIDADES LÚDICAS, CULTURALES Y DEPORTIVAS EN LOS DIFERENTES BARRIOS DEL MUNICIPIO DE Tuluá 21 de AGOSTO AL 31 DE DICIEMBRE
ATLETISMO	APOYO A LA GESTIÓN EN LA DISCIPLINA DE ATLETISMO, CON EL FIN DE ORGANIZAR, EJECUTAR ACTIVIDADES LÚDICAS, CULTURALES Y DEPORTIVAS EN LOS DIFERENTES BARRIOS DEL MUNICIPIO DE TULUÁ, 21 DE AGOSTO AL 31 DE OCTUBRE
TAEKWONDO	APOYO LOGÍSTICO PARA LA PARTICIPACIÓN DE (10) DEPORTISTA DE LA DISCIPLINA DE TAEKWONDO DE LA CIUDAD DE TULUÁ, SELECCIONADAS PARA REPRESENTAR AL DEPARTAMENTO DEL VALLE AL OPEN INTERNATIONAL BOGOTÁ, A LLEVARSE A CABO EN LA CIUDAD DE BOGOTÁ D.C. LOS DÍAS 20, 21 Y 22 DEL MES DE AGOSTO DE 2010



TENIS DE MESA	APOYO LOGÍSTICO PARA LA PARTICIPACIÓN DE LOS DEPORTISTA DE LA DISCIPLINA DE TENIS DE MESA DE LA CIUDAD DE TULUÁ, AL VIII CAMPEONATO NACIONAL INFANTIL SUB – 21 A REALIZARSE EN LA CIUDAD DE BOGOTÁ DEL 25 AL 29 DE AGOSTO DE 2010.
LUCHA OLÍMPICA	APOYO LOGÍSTICO PARA LA PARTICIPACIÓN DE LOS DEPORTISTA DE LA DISCIPLINA DE LUCHA OLÍMPICA AL CAMPEONATO NACIONAL A CELEBRARSE EN ARMENIA QUINDÍO DEL 26 AL 29 DE AGOSTO DE 2010
CICLOMONTAÑISMO	APOYO LOGÍSTICO PARA LA ORGANIZACIÓN, EJECUCIÓN Y PREMIACIÓN DE LA VI VALIDA DEPARTAMENTAL DE CICLOMONTAÑISMO QUE SE REALIZARÁ EN EL CORREGIMIENTO LA MARINA DEL MUNICIPIO DE TULUÁ EL DÍA CINCO (5) DE SEPTIEMBRE DE 2010
TAEKWONDO	APOYO LOGÍSTICO PARA LA ORGANIZACIÓN, ARBITRAJE Y PREMIACIÓN DEL CAMPEONATO DEPARTAMENTAL COPA TULUA DE TAEKWONDO, A REALIZARSE EN ESTA CIUDAD EL DÍA 26 DE SEPTIEMBRE DE 2010 EN EL COLISEO BENICIO ECHEVERRY
LEVANTAMIENTO DE PESAS	APOYO LOGÍSTICO PARA LA ORGANIZACIÓN, ARBITRAJE Y PREMIACIÓN DEL CAMPEONATO DEPARTAMENTAL INFANTIL DE PESAS A LLEVARSE A CABO EN LA CIUDAD DE TULUÁ EL SÁBADO 18 DE SEPTIEMBRE DE 2010
HOCKEY	APOYO LOGÍSTICO PARA LA PARTICIPACIÓN DE LOS DEPORTISTAS DE LA DISCIPLINA DE HOCKEY A LA 8ª PARADA INTERCLUBES TEMPORADA DE 2010, EN LA CATEGORÍA INFANTIL VARONES Y SUB 20, QUE SE LLEVARÁ A CABO EN LA CIUDAD DE BOGOTÁ D.C. DEL 24 AL 26 DE SEPTIEMBRE DE 2010, POR PARTE DE LA LIGA DE PATINAJE DE BOGOTÁ.
KARATE	APOYO LOGÍSTICO PARA LA PARTICIPACIÓN DE LOS DEPORTISTAS DE KARATE DESTACADOS DEL MUNICIPIO DE TULUÁ, PARA QUE NOS REPRESENTEN EN EL CAMPEONATO NACIONAL DE KARATE “OPEN NACIONAL LO MEJOR DE LO MEJOR”, A REALIZARSE EN LA CIUDAD DE MEDELLÍN EL DÍA 26 DE SEPTIEMBRE DE 2010,
FUTBOL DE SALÓN	APOYO LOGÍSTICO PARA LA ORGANIZACIÓN, ARBITRAJE Y PREMIACIÓN DEL EVENTO DEPORTIVO Y RECREATIVO DE FUTBOL SALA, CATEGORÍA FEMENINA Y MASCULINA EN LA VEREDA MONTELORO, EN DONDE SE LLEVARA A CABO LAS FIESTAS CAMPESINAS LOS DÍAS 24, 25 Y 26 DE SEPTIEMBRE DE 2010
FUTBOL Y FÚTBOL SALA	APOYO LOGÍSTICO PARA LA ORGANIZACIÓN, REALIZACIÓN, ARBITRAJE Y PREMIACIÓN DEL EVENTO DEPORTIVO Y RECREATIVO A LLEVARSE A CABO EN EL INTERIOR DE LA CÁRCEL DEL CIRCUITO DE TULUÁ, DEL 22 DE SEPTIEMBRE DE 2010 AL 13 DE OCTUBRE DE 2010, CON MOTIVO DE LA CELEBRACIÓN DE LAS FESTIVIDADES DE LAS MERCEDES.
CICLISMO	APOYO LOGÍSTICO PARA LA PARTICIPACIÓN DE LOS DEPORTISTAS DE LA DISCIPLINA DE CICLISMO DEL MUNICIPIO DE TULUÁ, A LA CLÁSICA NACIONAL DE CICLISMO BICENTENARIO QUE ORGANIZA LA ALCALDÍA DE



	POPAYÁN A REALIZARSE LOS DÍAS 25 Y 26 DE SEPTIEMBRE DE 2010.
FUTBOL	APOYO LOGÍSTICO PARA LA PARTICIPACIÓN DE LAS DEPORTISTAS “SELECCIÓN TULUÁ” DE LA DISCIPLINA DE FUTBOL FEMENINO AL ENCUENTRO DEPARTAMENTAL “COPA TELMEX” A LLEVARSE A CABO EN EL MUNICIPIO DE CAICEDONIA EL DÍA 25 DE SEPTIEMBRE DE 2010
FUTBOL	APOYO LOGÍSTICO PARA LA PARTICIPACIÓN DE LOS DEPORTISTAS DE LA DISCIPLINA DE FUTBOL INFANTIL DEL MUNICIPIO DE TULUÁ, A LA “VI COPA TELECAFE” EL CUAL SE LLEVARSE A CABO EN EL MUNICIPIO DE CARTAGO EL DÍA SÁBADO 09 DE OCTUBRE DE 2010.
LUCHA OLÍMPICA	CAMPEONATO DEPARTAMENTAL INFANTIL CORAZÓN DEL VALLE DEL 10 AL 11 DE DICIEMBRE COLISEO BENICIO ECHEVERRY
BALONCESTO	TORNEO DE BALONCESTO FEMENINO TULUÁ CORAZÓN DEL VALLE CATEGORÍA LIBRE 2010 BARRIO BOSQUES DE MARACAIBO 7 DICIEMBRE AL 15 DE DICIEMBRE
TAEKWONDO	CAMPEONATO NACIONAL INTERLIGAS IBAGUÉ MES DE NOVIEMBRE Y COPA FEDERACIÓN VILLAVICENCIO DICIEMBRE
JUDO	FESTIVAL DEPARTAMENTAL, DICIEMBRE 4 TULUÁ Y NACIONAL MAYORES NOVIEMBRE DEL 25 AL 28
VOLEIBOL	IV CAMPEONATO NACIONAL MENORES MASC. Y FEMENINO NOVIEMBRE 27 Y 28 TULUÁ
BALONCESTO	FESTIVAL NACIONAL DE BALONCESTO PASARELA FEMENINO Y MASCULINO TULUÁ (VALLE DEL CAUCA) 13 AL 17 DICIEMBRE DE 2010
VOLEIBOL	V COPA MARÍA AUXILIADORA CATEGORÍA MENORES, INFANTIL Y MINI CALI NOVIEMBRE 12 AL 15
VOLEIBOL	COPA DE LA AMISTAD "GUILLERMO ALEJANDRO BUENO RENDÓN", DICIEMBRE 11 Y 12 TULUÁ
HOCKEY	CAMPEONATO DEPARTAMENTAL CALI 11 y 12 DE DICIEMBRE
NATACIÓN	FESTIVAL NACIONAL MEDELLÍN DEL 25 AL 28 DE NOVIEMBRE, CAMPEONATO NACIONAL INTERCLUBES EN CARTAGENA DEL 1 AL 5 DE DICIEMBRE
CICLO PASEO	III TRAVESÍA CICLO TURÍSTICA 14 DE NOVIEMBRE



BALONCESTO	CAMPEONATO NACIONAL INTERCLUBES NOVIEMBRE 11 AL 15 CALI
NATACIÓN	FESTIVAL MUNICIPAL DE NATACIÓN Y GRADUACIÓN ALUMNOS CURSO DE NATACIÓN DICIEMBRE 11
LEVANTAMIENTO DE PESAS	DEPARTAMENTAL INFANTIL NOVIEMBRE 6, COPA NAVIDAD BOGOTÁ DICIEMBRE 12

Meta 4.3.6: APOYO A LOS DEPORTISTAS DESTACADOS CON ESTÍMULOS Y RECONOCIMIENTO

Recursos Ejecutados: \$ 249.839.025

Resultados alcanzados: Los deportistas Tuluëños que obtuvieron títulos fueron apoyados por el Municipio y se otorgaron estímulos a 65 deportistas en Campeonatos Nacionales.

El Instituto Municipal del Deporte IMDER ejecutó por su parte un total de \$8.831.000

Meta 4.3.7: FORTALECIMIENTO AL USO DE LAS CICLO VÍAS CON ACTIVIDADES DEPORTIVAS Y RECREATIVAS.

Recursos Ejecutados: \$ 10.999.000

Resultados alcanzados: Con el apoyo del personal uniformado de la Escuela de Policía “Simón Bolívar” y el Segundo Distrito de la Policía Nacional, se dió continuidad a las diversas actividades deportivas y recreativas en la ciclo vía de la Transversal Doce y en la ciclo vía de la carrera 40 con calle 34 sobre la margen derecha del rio Tuluá. Se realizaron actividades aeróbicas, mega rumbas y rumba terapias durante las ciclo vías realizadas los domingos en el Municipio de Tuluá.

Meta 4.3.8: PROMOCIÓN Y DESARROLLO DE ACTIVIDADES RECREATIVAS Y APROVECHAMIENTO DEL TIEMPO LIBRE PARA EL ADULTO MAYOR

Recursos Ejecutados: \$ 80.556.000

Resultados alcanzados: Se llevaron a cabo las Olimpiadas del Adulto Mayor durante los días 20 al 27 del mes de Agosto en el Municipio de Tuluá, se realizó Jornada teórica, lúdica y practica, de aprovechamiento del tiempo libre de los adultos y adultas mayores del Municipio, se realizaron actividades deportivas y de recreación para los adultos



mayores, logrando contribuir al mejoramiento de su calidad de vida involucrando las áreas de salud, recreación y deportes en los adultos y adultas mayores las Pre Olimpiadas, Olimpiadas y la inclusión de la Categoría Adulto Mayor en los Juegos Comunes. Se apoyo la labor con profesionales en gerontología,

Los escenarios deportivos bajo la administración del Instituto Municipal del Deporte estuvieron al servicio del Adulto Mayor.

Meta 4.3.9: PROMOCIÓN Y DESARROLLO DE ACTIVIDADES RECREATIVAS Y APROVECHAMIENTO DEL TIEMPO LIBRE PARA LAS PERSONAS EN SITUACIÓN DE DISCAPACIDAD

Recursos Ejecutados: \$ 45.560.000

Resultados alcanzados: De igual manera, el apoyo fue vital para la contratación de personas adicionales en beneficio de las personas en situación de discapacidad. Los trabajos recreativos y deportivos se vienen realizando en los diferentes escenarios deportivos que administra el Imder.

Meta 4.3.10: FOMENTO A LOS CICLO PASEOS TURÍSTICOS Y APOYO A LAS ACTIVIDADES DE LAS VACACIONES RECREATIVAS.

Recursos Ejecutados: \$ 8.442.000

Resultados alcanzados: Se realizó actividad recreativa ciclo paseo turístico ciudad de Tuluá 2010, como apoyo a las vacaciones recreativas, beneficiando una población de 180 personas Tuluéñas.

Meta 4.3.11: PROMOCIÓN A LA ORGANIZACIÓN DE JUEGOS COMUNALES Y VEREDALES.

Recursos Ejecutados Municipio:	\$ 82.214.000
Recursos Ejecutados IMDER:	\$ 37.122.000
Total	\$119.336.000

Resultados alcanzados: Se coordinó la realización de los Juegos Veredales en su primera y segunda fase, así como la promoción y organización de los juegos comunales”, se realizaron los juegos deportivos interveredales categoría Femenino, en el corregimiento de Mate guadua, los días 12, 13 y 14 de Noviembre de 2010, se realizaron



los Juegos Interveredales individuales, durante los días 26, 27 y 28 de Noviembre de 2010 en la Vereda la Mina, se realizaron los juegos deportivos interveredales categoría futbol masculino los días, 3, 4 y 5 de Diciembre de 2010 en el Municipio de Tuluá. En los programas deportivos y recreativos de la baja, media y alta montaña, se destacan la participación de deportistas del sector rural. La versión 2010 de los Juegos Comunes y Veredales se cumplió en un 100%.

Meta 4.3.12: APOYO AL PROGRAMA DE LAS VACACIONES RECREATIVAS

Recursos Ejecutados Municipio: \$ 108.504.000

Resultados alcanzados: Se realizó actividad en el mes de la niñez en el Municipio de Tuluá desde una perspectiva lúdica, que recogió e implementó los principios del interés del niño y la niña como sujetos de derechos, en especial el derecho al juego como elemento fundamental en su desarrollo, se realizó jornada de Integración con actividades recreativas en el día de los niños y las niñas. Se generaron las condiciones para que niños y niñas del Municipio de Tuluá disfrutaran y aprovecharan adecuadamente el tiempo libre a través de actividades lúdico – recreativas, durante los días 13, 14 y 15 de Diciembre de 2010. Se realizó jornada con actividades recreativas y actos el día 23 de Diciembre de 2010, para los niños y niñas del Municipio de Tuluá.

Meta 4.4.1: CONSTRUCCIÓN, MANTENIMIENTO, MEJORAMIENTO Y ADECUACIÓN DE ESCENARIOS DEPORTIVOS Y RECREATIVOS.

Recursos Transferidos Ejecutados Municipio:	\$ 753.261.490
Recursos Transferido al IMDER	\$ 373.829.072
Total:	\$ 1.127.090.562

Resultados alcanzados: Se realizaron obras en materia de construcción, mantenimiento, mejoramiento y adecuación de escenarios deportivos y recreativos como la adecuación zona de juegos infantiles en los parques de los barrios Bosques de Maracaibo, La Villa, Popular y el Corregimiento de la Marina; Interventoría para la adecuación de la pista de competencia del patinodromo y construcción de las zonas de calentamiento en el complejo deportivo del Municipio de Tuluá; Iluminación perimetral y escenarios deportivos en la unidad deportiva Arturo Guevara, Interventoría para la construcción de graderías, camerinos y encerramiento perimetral de la cancha de futbol del corregimiento de Aguaclara; Construcción graderías, camerinos y encerramiento perimetral de la cancha de futbol del corregimiento de Aguaclara; Adecuación del coliseo cubierto Benicio Echeverri en los pisos y revisión de techos en la Unidad Deportiva; Adecuación del Estadio Doce de Octubre, convenio de entre la Federación Nacional de Cafeteros; Iluminación polideportivo del Corregimiento de La Marina; adecuación de la



pista de competencia del patinodromo y construcción de las zonas de calentamiento en el complejo deportivo; Interventoría a la Construcción pista de ruta y cancha de hockey en el Colegio Gimnasio del Pacífico; Construcción de cerramiento de la cancha de futbol corregimiento de La Marina; Construcción pista ruta y cancha de hockey en el Colegio Gimnasio del Pacífico; Construcción de la iluminación de la unidad deportiva comunitaria comuna 9, Inversiones que se iniciaron con un 40% y se terminarían en la vigencia 2011. Contratos que contaron con la aprobación de vigencias futuras para poder iniciarlas en la vigencia 2010

Meta 4.4.2: DOTACIÓN DE ESCENARIOS DEPORTIVOS E IMPLEMENTACIÓN PARA LA PRÁCTICA DEL DEPORTE.

Recursos Ejecutados \$9.428.742

Resultados alcanzados: *Se ha cumplido con la meta programada, la ejecución presupuestal en un 100%, con el apoyo de convenios con Inderval, este programa viene beneficiando a todos los deportistas del municipio.*

Meta 4.4.3: ADMINISTRACIÓN Y FUNCIONAMIENTO DE LOS SITIOS DESTINADOS A LA RECREACIÓN Y APROVECHAMIENTO DEL TIEMPO LIBRE.

Recursos Ejecutados: \$ 91.952.302

Resultados alcanzados: *Recursos para el funcionamiento de los espacios de recreación y aprovechamiento del tiempo libre, mediante la cancelación oportuna de los servicios públicos de parques y polideportivos.*

PROGRAMA: 5. TULUÁ MULTICULTURAL

SECTOR: ARTE Y CULTURA

Meta 5.1.1: CONSTRUYENDO FUTURO

Recursos Ejecutados: \$305.827.000

Resultados alcanzados: Se logró incorporar un centro cultural al programa de educación artística “Construyendo Futuro”, ahora son 10 centros culturales, capacitando en : danza, teatro, música y artes plásticas a 2.900 niños, niñas, jóvenes y adultos, incluye además personas en situación de discapacidad, afro descendientes, personas en situación de desplazamiento y campesinos. La Gobernación del Valle del Cauca, otorgó premio especial por este proceso, dotando a 4 centros culturales en insumos artísticos.



Meta 5.1.2: ADQUISICIÓN, REPARACIÓN Y MANTENIMIENTO A TREINTA IMPLEMENTOS ARTÍSTICOS COMO APOYO PEDAGÓGICO

Recursos Ejecutados: \$ 43.000.000

Resultados alcanzados: Se realizó mantenimiento y reparación a 30 elementos artísticos entre los que se destacan instrumentos musicales, vestuarios, equipo de sonido y escenarios móviles, además se adquirieron 48 elementos artísticos.



Meta 5.1.3: APOYO A LA CAPACITACIÓN DE DOCENTES EN ARTES

Recursos Ejecutados: \$12.999.000

Resultados alcanzados: 28 artistas y docentes se capacitaron en las áreas de la Pedagogía, danza, teatro y música, con ello se logra elevar el nivel de los educandos y mejorar la calidad del proceso artístico,



Meta 5.1.4: PROMOCIÓN DE LA LECTURA

Recursos Ejecutados: \$6.000.000

Resultados ejecutados: 6 barrios de la ciudad se beneficiaron con la meta de promoción de lectura “de voz a vos”, padres de familia e hijos, hicieron parte del proceso, mediante actividades lúdicas y artísticas, se logró sensibilizar a aproximadamente 900 personas en lo concerniente a la cultura de la lectura.



5.2.1: CREACIÓN Y DOTACIÓN DE BIBLIOTECAS COMUNITARIAS

Recursos Ejecutados: \$ 32.938.116

Resultados alcanzados: 3 bibliotecas comunitarias, en tres centros culturales, están a disposición de las correspondientes comunas para consultar los textos, acceder a sala de internet, con el propósito de acompañar además pedagógicamente a la consulta de tareas y ejercicios de consulta, allí en promedio por biblioteca se benefician 2.800 niños anualmente.



Meta 5.2.2: MANTENIMIENTO DE GRUPOS ARTÍSTICOS POR CENTRO CULTURAL EN FUNCIONAMIENTO CON ELEMENTOS LOGÍSTICOS Y TÉCNICOS DISPONIBLES PERMANENTES

Recursos Ejecutados: \$9.000.000

Resultados alcanzados: 60 grupos artísticos en danza, teatro y música, están a disposición de la ciudadanía Tuluëña en las diferentes áreas del arte para la promoción del arte en barrios, corregimientos y representaciones en Municipios y Departamentos, la inversión para la participación de 5 grupos en actividades representativas por Tuluá en otros escenarios



Meta 5.2.3: DESARROLLO DE PROCESOS CULTURALES

Recursos Ejecutados: \$ 770.290.000

Resultados alcanzados: Tuluá ganó premio nacional a la celebración del Bicentenario, presencia en espacios públicos con procesos culturales permanentes, en Tuluá, con ello



se logra descentralización para la ocupación de los espacios públicos con manifestaciones artísticas, como también la unión estratégica con los artistas y entidades artísticas existentes en nuestro municipio, muestra de ello, es la activa participación de las comunidades por medio de sus líderes y representantes



ACTIVIDAD	BENEFICIARIOS
SALSA AL PARQUE: Promoción de la música afro-caribeña. .	10 eventos realizados 20.000 asistentes
CINE EN EL CAMPO: Proyección de películas en pantalla gigante, con todas las características de un cine	12 corregimientos beneficiados, 3.600 niñ@s asistentes
CIRCO PARA LA FAMILIA: Presentación de todos los componentes de un circo, este evento se realiza en parques y polideportivos	9 barrios beneficiados, 4.000 niñ@s asistentes.
LA SERENATA: Presentación de tríos y duetos de la música de antaño, proceso artística para recuperar tradición, actividad que se desarrolló el tercer domingo de cada mes en la plaza Cívica Boyacá	9 eventos realizados 3.000 asistentes
CELEBRACIÓN BICENTENARIO: Realización de desfile artístico y gran concierto	70 agrupaciones participantes, 5.000 artistas, mas de 70.000 asistentes
ENCUENTRO REGIONAL DE MÚSICA COLOMBIANA, ANDINA Y LATINOAMERICANA: Promoción de la música Colombiana, Andina y Latinoamericana, presencia de grupos musicales de 5 Departamentos	3.000 asistentes
FESTIVAL MÚSICA POPULAR “EL CHARRITO NEGRO”: Presencia de artistas y concursantes de la región	Más de 80 artistas participantes 2.500 asistentes



ENCUENTRO NACIONAL DE CUENTEROS: Presencia de 10 cuenteros del país.	1.200 asistentes en los diferentes eventos
CONCIERTO POR LA LUZ: Evento realizado en el parque de la Cultura, barrio Rubén Cruz Vélez.	400 asistentes
SEPTIMO ENCUENTRO NACIONAL DE ESTUDIANTINAS: Promoción de la música Colombiana en formato Estudiantinas	10 estudiantinas del país 9.000 asistentes a conciertos de gala y conciertos descentralizados, incluyendo conversatorio musical.
ENCUENTRO NACIONAL DE DANZA POR PAREJA “VILLA DE CÉSPEDES: Promoción del folclor Nacional mediante la danza	8 parejas de danzas del País 2.400 personas asistentes.
TULUÁ LÚCES DE FIESTA: 30 días de arte y colorido, 4 kilómetros de recorrido, diferentes escenas de la vida cotidiana y espacios de Tuluñidad	Más de 160.000 visitantes en el recorrido navideño 2 tarimas con promoción constante de artistas
MÚSICA AL BARRIO: El último viernes de cada mes, un barrio Tuluño, contó con una serenata de música colombiana, andina y latinoamericana	9 conciertos realizados 2.700 asistentes
LA RETRETA: Promoción de la música Colombiana en formato banda musical, el primer domingo de cada mes, la plaza Cívica Boyacá, se engalanó de música Colombiana	9 conciertos realizados, mas de 2.800 asistentes
CELEBRACIÓN SEMANA SANTA: Concierto santo en la Plaza Cívica, concierto santo en el santo Aparecido, proyección de película en la Plaza Cívica Boyacá	3 actividades realizadas 1.200 personas asistentes
APOYO AL FESTIVAL DEL RÍO: Presentaciones artísticas, juegos tradicionales, gastronomía, muestras deportivas	Más de 4.000 asistentes
ARTE AL CAMPO: Muestra artística en danza, teatro y música en veredas de nuestro municipio	14 veredas beneficiadas, 2.800 beneficiados directos
FESTIVAL DEL MATE, EL GUARAPO Y LA MÚSICA AUTÓCTONA: Conciertos de música Colombiana, andina y latinoamericana, por primera ocasión, se realizó el Festival en la Plaza Cívica Boyacá.	2 eventos realizados Más de 7.000 asistentes
CONCURSO DE FONOMÍMICA: Niños, jóvenes y adultos, participaron de este particular concurso.	40 participantes 400 asistentes
CELEBRACIÓN DÍA DEL NIÑO: El 31 de octubre con una masiva asistencia, se brindó un novedoso evento infantil, compuesto en su estructura artística por variedad de productos, que deleitaron al público infantil asistente	8.000 niños asistentes

DESFILE CABALLITOS DE PALO: Miles niñ@s asistieron al desfile tradicional de caballitos de palo, contando con insumos especiales artísticos durante el recorrido	15.000 niñ@s asistentes.
DÍA DEL IDIOMA: Promoción de fecha y actividad especial, conferencias, conversatorios, actividad artística	600 asistentes
POPULARTE: Promoción de la música popular en veredas y corregimientos	12 veredas y corregimientos beneficiados 3.000 asistentes.
ENCUENTROS DE MÚANA “UNIENDO A LA JUVENTUD” quienes creen y se integren en: El Rap, Reggetón, Ragga y Regge, tienen su espacio el primer domingo de cada mes, para que los jóvenes creen y se integren con los ritmos modernos	8 eventos realizados 10.000 jóvenes asistentes
MURAL “ESCENA TULUEÑA”: Se elaboró un mural, difundiendo una escena Tulueña con personajes particulares	1 mural elaborado
ENCUENTRO REGIONAL DE VILLANCICOS: Promoción de la música navideña y el mecató decembrino, propiciando espacios de convivencia e integración	10 agrupaciones de departamento asistentes 900 asistentes
SALSA AL BARRIO. El tercer domingo de cada mes un barrio Tulueño, contó con el encuentro de coleccionistas de la salsa y exposición de bailarines y grupos musicales	9 barrios beneficiados 2.700 asistentes
TEATRO EN TU COLEGIO: Presentación de obra teatral en colegios, promoviendo valores.	9 Instituciones Educativas beneficiadas 3.000 alumnos asistentes

Meta 5.2.4: DESARROLLO DE 1 INVESTIGACIÓN O ESTUDIO CULTURAL

Recursos Ejecutados: \$ 7.000.000

Resultados alcanzados: Se logró realizar un diagnóstico con respecto a la situación actual de promoción de tradiciones, costumbres y visión de la población afro descendiente asentada en el municipio de Tuluá, herramienta que permite efectuar acciones pertinentes para el desarrollo y propósitos comunes de esta población.





Meta 5.2.6: APOYO Y PROMOCIÓN AL CENTRO DE HISTORIA DE TULUÁ:

Recursos Ejecutados: \$ 6.000.000

Resultados alcanzados: El Municipio de Tuluá contó con el acompañamiento permanente del Centro de Historia, en el propósito de recuperar, promover y difundir nuestra historia, logrando entre uno de los resultados la reubicación del monumento al Libertador Simón Bolívar y recuperar el nombre al parque Céspedes, el apoyo brindado por el municipio al Centro de historia, consistió, en aportar los recursos y proveer de herramientas para las necesidades básicas.



Meta 5.3.1: APOYO A LAS FESTIVIDADES ACTIVIDADES CAMPESINAS

Recursos Ejecutados: \$107.100.000

Resultados alcanzados: El 100% de las festividades, festivales, fiestas del sector campesino, contaron con el apoyo y acompañamiento de la Administración Municipal, 22 festividades campesinas apoyadas, como estrategia de multiplicación de sus saberes, costumbres y tradiciones, 25.000 personas aproximadamente se beneficiaron directamente de estas.



Meta 5.3.2: APOYO ENCUENTROS AFRO COLOMBIANOS

Recursos Ejecutados: \$13.000.000.

Resultados alcanzados: Tres encuentros de promoción, multiplicación y difusión de tradiciones artísticas, se celebraron, apoyadas por la Administración Municipal, baila y canta negro, encuentro de saberes y encuentro de afro descendientes, más de 2.500 asistentes directos beneficiados.





Meta 5.3.3. APOYO PARA ÑA PARTICIPACIÓN DE LA COMUNIDAD EMBERA CHAMÍ EN EVENTO TRADICIONAL POR AÑO

Recursos Ejecutados: \$ 4.998.000

Resultados alcanzados: 28 integrantes de la comunidad Drua Embera Chamí participaron en el encuentro regional realizado en el municipio de Riofrío, grupos de danza y música intercambiaron experiencias con la comunidad.



Meta 5.3.4. CAPACITACIÓN DE LA COMUNIDAD AFRO DESCENDIENTES E INDÍGENAS EN LEY 70

Recursos ejecutados: \$4.000.000

Resultados alcanzados: 80 líderes de la población afro descendiente, se capacitaron en ley 70, ello acompañado de plegables didácticos e ilustrativos, la capacitación se realizó en forma personalizada y descentralizada.



Meta 5.3.5: APOYO PARA LA SEMANA AFROTULUEÑO E INDÍGENA

Recursos Ejecutados: \$ 10.000.000.

Resultados alcanzados: Se realizó una semana de actividades artísticas promoviendo la danza, la música, narración oral y artes escénicas, además de expuso gastronomía y se realizó conferencia con respecto a los deberes y derechos de la población afro descendiente, exponiendo las bondades de la Ley 70.



Meta 5.4.1: APOYO PARA LA PUBLICACIÓN DE TRES OBRAS

Recursos Ejecutados: \$ 22.400.000

Resultados alcanzados: 9 Obras literarias apoyadas





Meta 5.4.2: FOMENTO A LA REALIZACIÓN DE CONCURSOS LITERARIOS DIRIGIDOS A LA POBLACIÓN ESTUDIANTIL

Recursos Ejecutados: \$ 12.000.000

Resultados alcanzados: 617 niños y jóvenes participantes en el concurso de cuento y poesía, 1 libro con los mejores trabajos publicado, se incrementó la participación que en el 2.009 fue 174 niños y jóvenes.



PROGRAMA: 6 TULUÁ CON VIVIENDA DIGNA
SECTOR: VIVIENDA
Meta 6.1.1: IMPULSAR LA CONSTRUCCIÓN Y /O MEJORAMIENTO DE VIVIENDA DE INTERÉS PRIORITARIO Y SOCIAL

Recursos Ejecutados: \$ 513.009.896

Resultados alcanzados Se terminó el programa de vivienda de Interés Social denominado “URBANIZACIÓN LA PAZ” en el que se beneficiaron 602 familias de nuestro municipio.



Se entregaron subsidios complementarios para adquisición de una vivienda usada para 95 familias desplazadas por un valor para cada una de \$1.000.000 En total se aportaron \$95.000.000. Se continúa con este apoyo para más familias desplazadas que aún no han adquirido su vivienda, a pesar de contar ya con el subsidio nacional.

Se culminó el programa denominado Vivienda Saludable en el que se beneficiaron 27 familias del Barrio la Santa Cruz – Urbanización Los Pinos. La inversión del Municipio fue de \$21.314.930



BARRIO LA SANTA CRUZ – URBANIZACIÓN LOS PINOS

ANTES

DESPUÉS



Se realizaron 75 mejoramientos de vivienda rural para los sectores de Santa Lucia, Monteloro, La Marina, Aguaclara, El Paraíso, Nariño Tres Esquinas. La inversión total fue de \$126.988.615

MEJORAMIENTO RURAL MONTELORO Y SANTA LUCIA





Meta 6.1.2: ACOMPAÑAMIENTO SOCIAL Y ORGANIZACIÓN COMUNITARIA DE LOS PROGRAMAS DE VIVIENDA

Recursos Ejecutados: \$43.850.000

Resultados alcanzados: *Se logró el asesoramiento y acompañamiento de las acciones para el desarrollo de las metas de vivienda de interés social.*

Meta 6.1.6: TITULACIÓN VIVIENDA DE ACUERDO A LA NORMATIVIDAD VIGENTE

Recursos Ejecutados: \$17.600.000

Resultados alcanzados: *Se continuó el convenio con el Ministerio de Ambiente, Vivienda y Desarrollo Territorial - MAVDT para adelantar los procesos de Titulación de bienes fiscales, mediante el procedimiento de la "Cesión a Título Gratuito" para aquellas personas que han ocupado viviendas de interés social antes del 30 de Noviembre de 2.001. Programa complejo por el análisis y los estudios técnicos y legales que debe realizarse a cada inmueble.*

Se firmó contrato para apoyar jurídicamente a la población de Aguaclara para lograr que 162 hogares obtengan sus títulos de propiedad. Estos predios fueron adquiridos de particulares por los mismos habitantes pero a la fecha de hoy aún no cuentan con sus títulos de propiedad

PROGRAMA: 7 TULUÁ EFICIENTE CON SUS SERVICIOS PÚBLICOS**SECTOR SERVICIOS PÚBLICOS****Meta 7.1.1: NORMALIZACIÓN DEL CONTRATO DE ALUMBRADO PÚBLICO PARA MEJORAMIENTO Y OPTIMIZACIÓN DEL SERVICIO**

Recursos Ejecutados: \$ 166.143.000,00

Resultados alcanzados: En el año 2010, se contrató el estudio jurídico para llevar a cabo la revisión del Contrato de Concesión No. 002, suscrito entre el Municipio de Tuluá y la Compañía de Electricidad de Tuluá (CETSA S.A. E.S.P), concluyendo que el contrato de concesión No. 002 de 1997 se celebró contra expresa prohibición constitucional y legal prevista en el numeral 8° del artículo 24 de la ley 80 de 1993, según la cual está prohibido eludir los procesos de selección objetiva y demás requisitos establecidos en el Estatuto de Contratación Estatal. Por esta razón, se expidió la Resolución No. 0811 del 24 de agosto de 2010, por medio del cual se terminó el contrato de concesión No. 002 del 1997. A la fecha se ha dado apertura por parte del Municipio de Tuluá, a la selección mediante licitación pública para escoger el concesionario para la prestación del servicio de alumbrado público en el Municipio de Tuluá.

Meta 7.1.2: VIGILANDO Y CONTROLANDO LA ÓPTIMA PRESTACIÓN DE LOS SERVICIOS PÚBLICOS

Resultados alcanzados: Mediante contratación con la Universidad Libre se dejaron contratados \$23.176.000 para desarrollar en el 2011 el proceso del concurso de méritos para la designación o redesignación del curador urbano N°1.

PROGRAMA: 8 DE LA MANO CON LA POBLACIÓN VULNERABLE

SECTOR GRUPOS VULNERABLES

Meta 8.1.1: ATENCIÓN PSICOSOCIAL, FISIOTERAPÉUTICA, ORTOPÉDICA, MEDIANTE CONVENIOS INTERINSTITUCIONALES CON LAS ENTIDADES ENCARGADAS DE PRESTAR ESTOS SERVICIOS

Recursos Ejecutados: \$ 19.175.000

Resultados alcanzados: Se realizó convenio asistiendo a la población discapacitada para el mejoramiento de la calidad de vida del beneficiario y su entorno familiar, se benefició un total de 35 personas

Meta 8.1.3: CAPACITACIÓN DE LA POBLACIÓN EN SITUACIÓN DE DISCAPACIDAD, EN DIFERENTES ARTES, OFICIOS Y SERVICIOS, QUE REQUIERA EL MERCADO, MEDIANTE CONVENIOS INTERINSTITUCIONALES CON EL SENA Y LAS INSTITUCIONES QUE ATIENDEN PERSONAS EN SITUACIÓN DE DISCAPACIDAD

Recursos Ejecutados: \$ 23.000.000

Resultados alcanzados: Se capacitó a la población discapacitada en marroquinería y calzado, esto permite la posibilidad de generación de ingresos de la población. 68 personas.

Meta 8.2.1: SOCIALIZACIÓN Y DIFUSIÓN DEL MARCO JURÍDICO LEGAL RELACIONADO CON JÓVENES (LEY 375 DE 1994, DECRETO 089 DE 2.000, DECRETO 1098 DE 2.006, LEY 115 DE 1994, ETC.)

Recursos Ejecutados: \$ 10.000.000

Resultados alcanzados: Se realizaron 29 talleres y se ha logrado fortalecer iniciativas de emprendimiento, un total de 132 jóvenes capacitados.

Meta 8.2.3: CAPACITACIÓN Y FORMACIÓN A L@S JÓVENES PARA VINCULARLOS AL DESARROLLO ECONÓMICO, EN TEMÁTICAS DE PENSAMIENTO EMPRENDEDOR Y DINÁMICAS PRODUCTIVAS

Recursos Ejecutados: \$ 20.000.000

Resultados alcanzados: Se realizaron 29 talleres y se ha logrado fortalecer iniciativas

de emprendimiento, un total de 132 jóvenes capacitados.

Meta 8.2.4: APOYO Y FORTALECIMIENTO DEL CONSEJO MUNICIPAL DE JUVENTUD.

Recursos Ejecutados: \$ 10.000.000

Resultados alcanzados: Se apoyaron 4 iniciativas del Consejo Municipal en proyectos de liderazgo

META 8.2.5: APOYO A LA REALIZACIÓN DE LA CONSTITUYENTE JUVENIL E IMPLANTACIÓN DE LA POLÍTICA PÚBLICA MUNICIPAL DE JUVENTUDES

Recursos Ejecutados: \$ 9.000.000

Resultados alcanzados: Se ha construido una línea base de política pública, posibilitando la participación de la población Tuluëña. Se desarrolló el proceso con 210 jóvenes de distintos sectores de la población.

META 8.2.6: APOYO A LA CREACIÓN DE ESCUELAS DE LIDERAZGO JUVENIL.

Recursos Ejecutados: \$ 20.000.000

Resultados alcanzados: Se ha motivado a los jóvenes para la creación de un espacio idóneo para la canalización de las facultades de liderazgo de los mismos, 320 jóvenes sensibilizados.

META 8.2.7: APOYO A LAS CELEBRACIONES Y EVENTOS PROPIOS DE LA JUVENTUD, TALES COMO EL MES DEL JOVEN, ENCUENTROS DE CLUBES Y GRUPOS JUVENILES, ENTRE OTROS.

Recursos Ejecutados: \$ 10.000.000

Resultados alcanzados: 1 evento masivo realizado, rock al parque, en el mes de la juventud, se obtuvo una participación masiva de 3.000 jóvenes





META 8.2.8: FORTALECIMIENTO Y GENERACIÓN DE ESPACIOS DE EXPRESIÓN E INTERCAMBIO EN LOS DIFERENTES CAMPOS SOCIALES, POLÍTICOS Y CULTURALES.

Recursos Ejecutados: \$ 22.000.000

Resultados alcanzados: Orientar a los jóvenes y establecimiento de intermediación entre la administración municipal y el Consejo Municipal de Juventud, 216 jóvenes participaron del proceso.



META 8.3.2: CAPACITACIÓN A LOS GRUPOS DE MUJERES DE NIVELES 1, 2 ,3 DEL SISBEN EN DIFERENTES ARTES U OFICIOS CON EL FIN DE MEJORAR SUS INGRESOS.

Recursos Ejecutados: \$ 95.700.000

Resultados alcanzados: Se han capacitado en el manejo de sistemas a 200 mujeres, con el fin de cualificar la mano de obra.

META 8.3.4: APOYO PARA LA CONFORMACIÓN DE LA OFICINA DE LA MUJER, CON EL FIN DE BRINDAR INFORMACIÓN CLARA Y PRECISA DE LAS ACTIVIDADES Y PROGRAMAS EN BENEFICIO DEL GÉNERO.

Recursos Ejecutados: \$ 45.950.000

Resultados alcanzados: Se fortaleció la oficina de atención a las mujeres de forma permanente brindando orientación acerca de las políticas públicas en torno al tema, se han atendido un total de 793 mujeres de distintas condiciones cabeza de hogar, afro descendientes y desplazadas.

META 8.3.5: APOYO A LA REALIZACIÓN DE LOS DIFERENTES EVENTOS E INTEGRACIONES PROPIAS DEL GÉNERO, QUE PERMITAN EL COMPARTIR DE ACTIVIDADES CULTURALES, ARTÍSTICAS, LÚDICO-RECREATIVAS.

Recursos Ejecutados: \$ 23.000.000

Resultados alcanzados: Se realizaron 3 eventos de integración, los cuales permiten fortalecer el empoderamiento de la mujer, una jornada de integración de las mujeres



platoneras, se ha logrado integrar a la mujer desde distintos ejes, generando la importancia del papel de la mujer actualmente, se ha impactado 289 mujeres.

META 8.3.6: FOMENTO A LAS ACTIVIDADES PSICOPEDAGÓGICAS QUE PROPENDAN EL RECONOCIMIENTO DE LA CIUDADANÍA DE POBLACIONES LGTB (LESBIANAS, GAYS, TRANS Y BISEXUALES)

Recursos Ejecutados: \$ 20.000.000

Resultados alcanzados: *Se socializó con la ciudadanía en general la importancia de la diversidad sexual, actividad psicopedagógica para el reconocimiento de la ciudadanía a la población LGTB.*

META 8.3.7: APOYO A LAS ACTIVIDADES QUE REALIZAN LAS MADRES COMUNITARIAS Y SUSTITUTAS DEL ICBF, E PROTECCIÓN A LA PRIMERA INFANCIA

Recursos Ejecutados: \$ 32.584.000

Resultados alcanzados: *Se suministraron subsidios a las madres comunitarias en el mes de diciembre, suministrando 254 subsidios.*

META 8.4.1: APOYO A LA ORGANIZACIÓN DE EVENTOS PARA EL INTERCAMBIO DE SABERES DE LOS ADULTOS MAYORES CON LA JUVENTUD, ENCUENTROS CULTURALES, ARTÍSTICOS, LÚDICO-RECREATIVOS.

Recursos Ejecutados: \$ 23.000.000

Resultados alcanzados: *Se realizó un encuentro de saberes entre adultos mayores, el baúl de la abuela.*

META 8.4.2: APOYO A LAS ACTIVIDADES FÍSICAS, LÚDICO RECREATIVAS Y APROVECHAMIENTO DEL TIEMPO LIBRE, GENERANDO ESTILOS DE VIDA SALUDABLE A LOS ADULTOS MAYORES.

Recursos Ejecutados: \$ 55.605.600

Resultados alcanzados: *Se realizaron encuentros, ludicorecreativos que han permitido el fortalecimiento de la intervención en grupos de adulto mayor*

META 8.4.3: APOYO A LOS CENTROS DE BIENESTAR Y ALBERGUES PÚBLICOS Y PRIVADOS DEL MUNICIPIO, MEDIANTE LA CELEBRACIÓN DE CONVENIOS INTERINSTITUCIONALES

Recursos Ejecutados: \$ 103.382.303

Resultados alcanzados: Se realizaron convenios con el Ancianato Municipal, Centro de Bienestar San Francisco de Asís y Albergue Buen Samaritano, propendiendo por el mejoramiento de la calidad de vida de los adultos mayores que no cuentan con protección familiar.

META 8.4.4: APOYO AL PROGRAMA DE ALMUERZOS CALIENTES "JUAN LUÍS LONDOÑO DE LA CUESTA", GARANTIZANDO SU CONTINUIDAD Y GESTIONANDO LA AMPLIACIÓN DE SU COBERTURA

Recursos Ejecutados: \$ 20.000.000

Resultados alcanzados: Se crearon 3 comedores en el año 2010 ampliando la cobertura de la población adulta mayor

META 8.4.5: CAPACITACIÓN A GRUPOS DE ADULTOS MAYORES CON EL FIN DE LLEVAR A CABO PROCESOS PRODUCTIVOS QUE ENALTEZCAN SUS APTITUDES Y DIGNIFIQUEN SUS LABORES, MEJORANDO SU CALIDAD DE VIDA

Recursos Ejecutados: \$ 20.000.000

Resultados alcanzados: Se logró dictar 9 capacitaciones que permiten a los adultos mayores fortalecerse en artes y oficios y habilidades productivas, como mecanismo de generación de ingresos a 359 adultos mayores.

META 8.6.1: DESARROLLO DE JORNADAS DE SENSIBILIZACIÓN SOBRE LOS DERECHOS DE LAS ETNIAS.

Recursos Ejecutados: \$ 13.725.000

Resultados alcanzados: Se realizó una sensibilización a las etnias por medio de un cine foro, un taller lúdico y exposición de pancartas y apoyo a la jornada de sensibilización de las etnias realizadas el 22 y 23 de diciembre, dos jornadas que permitieron sensibilizar a la población afro descendiente e indígena ubicada en el resguardo Embera.



META 8.6.3: REALIZACIÓN DE EVENTOS DE TIPO CULTURAL PARA INCLUIRLOS



EN EL INTERCAMBIO DE APRENDIZAJES (DIÁLOGO DE SABERES), CIRCUNSCRIBIRLOS EN ACONTECIMIENTOS PROPIOS DEL MUNICIPIO, EN CONCERTACIÓN CON LAS ORGANIZACIONES DE BASE AFRO DESCENDIENTES E INDÍGENAS

Recursos Ejecutados: \$ 10.000.000

Resultados alcanzados: Intercambio de saberes y aprendizajes con la población afro descendientes, un evento realizado de forma abierta en la Plaza Cívica del Municipio; con la presencia de grupos artísticos afro descendientes y exposición de comida típicas, además de divulgación por medio de plegables.



META 8.6.4: REALIZACIÓN DE EVENTOS DE TIPO CULTURAL PARA INCLUIRLOS EN EL INTERCAMBIO DE APRENDIZAJES (DIÁLOGO DE SABERES), CIRCUNSCRIBIRLOS EN ACONTECIMIENTOS PROPIOS DEL MUNICIPIO, EN CONCERTACIÓN CON LAS ORGANIZACIONES DE BASE AFRO DESCENDIENTES E INDÍGENAS

Recursos Ejecutados: \$ 20.000.000

Resultados alcanzados: Se ha permitido influenciar a la población Tuluëña en la importancia de dignificar los oficios desempeñados por las distintas comunidades étnicas, 196 líderes capacitados.



META 8.7.1: APOYO AL PROGRAMA FAMILIAS EN ACCIÓN Y JUNTOS PARA



POBLACIÓN DESPLAZADA Y DEL NIVEL I DEL SISBEN

Recursos Ejecutados: \$ 145.213.727

Resultados alcanzados: *Se ha brindado apoyo a la población, el programa cuenta con un equipo profesional en manejo del tema. Se realizó la Asamblea Anual de Familias en Acción el 21 de agosto 2010, arrojando un buen balance, incrementándose el número de familias, además el apoyo para el encuentro de jóvenes del programa a nivel departamental.*

PROGRAMA 9: PROTECCIÓN TOTAL PARA LA INFANCIA Y LA ADOLESCENCIA

SECTOR GRUPOS VULNERABLES

Meta 9.1.1: AMPLIACIÓN DE LA COBERTURA EN AFILIACIÓN AL SGSSS DE MUJERES EN EDAD FÉRTIL

Recursos Ejecutados: \$ 0

Resultados alcanzados: *La transversalidad con el sector salud permitió la gestión de lograr la cobertura en 46.322 mujeres en edad fértil pertenecientes al régimen subsidiado.*

Meta 9.1.2: PROMOCIÓN DE LA UTILIZACIÓN DE LOS PROGRAMAS DE CONTROL PRENATAL, PARTO Y POST PARTO EXISTENTES

Recursos Ejecutados: \$ 0

Resultados alcanzados: *Por medio de la organización de los servicios de promoción y prevención del Hospital Rubén Cruz Vélez, se permitió promocionar de una manera más exclusiva todos los beneficios para las mujeres gestantes pertenecientes al régimen subsidiado.*

Meta 9.1.3: PROMOVER PROMOCIÓN DE PROGRAMAS DE ATENCIÓN ESPECIAL A LA ADOLESCENTE GESTANTE

Recursos Ejecutados: \$ 0

Resultados alcanzados: *Se realizaron 25 talleres en la comuna 5-6 en prevención de embarazos en adolescentes, e información de rutas de atención para las embarazadas adolescentes*

Meta 9.2.1: PROMOCIÓN E INICIATIVAS QUE MEJOREN LAS HABILIDADES DE LOS PADRES PARA ACOMPAÑAR EL CRECIMIENTO Y DESARROLLO DE LOS NIÑOS

Recursos Ejecutados: \$ 0

Resultados alcanzados: *Se logró un trabajo articulado con diferentes actores responsables del manejo y cuidados de los niños a través de convenio con la ESE*



municipal, se realizaron talleres y capacitaciones quedando como resultado final 4 grupos conformados en Atención Integral de los niños.

Meta 9.2.2: FORTALECIMIENTO DE LA VIGENCIA EN SALUD PÚBLICA DE LOS PROBLEMAS PREVALENTES DE LA INFANCIA QUE AFECTAN LA SALUD DE LOS NIÑOS MENORES DE 5 AÑOS

Recursos Ejecutados: \$ 0

Resultados alcanzados: La Secretaria de Salud Municipal analizó los casos reportados por EDA e IRA en eventos de vigilancia y reportes de notificación determinando los factores posibles del incremento en estos eventos, arrojando como resultado que la principal causa obedece a falencias en hábitos saludables al interior de las viviendas, descartando que dichas enfermedades se presenten por condiciones ambientales.

Meta 9.2.3: PROMOCIÓN PARA LA PRÁCTICA DE LA LACTANCIA MATERNA EXCLUSIVA EN LOS NIÑOS Y NIÑAS MENORES DE TRES MESES

Recursos Ejecutados: \$ 0

Resultados alcanzados: 3 campañas realizadas anualmente en promoción de la lactancia como alimento indispensable hasta los primeros 6 meses de edad y complementario hasta los 2 años.

Meta 9.2.4: DESARROLLAR CAMPAÑAS DE DESPARASITACIÓN, SALUD ORAL Y VISUAL

Recursos Ejecutados: \$ 0

Resultados alcanzados: Cumplimos mediante la desparasitación de 500 niños beneficiados de los desayunos escolares, se realizaron 30 jornadas lúdicas y recreativas en la prevención de enfermedades de salud oral, y hábitos e higiene beneficiando a 1315 niños@s.

Meta 9.2.5: PROMOVER LA INCLUSIÓN DE LA PRUEBA VOLUNTARIA DE VIH SIDA A TODAS LAS MADRES GESTANTES DENTRO DE LOS CONTROLES PRENATALES.

Recursos Ejecutados: \$ 0

Resultados alcanzados: En la prestación del servicio se dió cumplimiento a la obligatoriedad de la prueba de VIH a las mujeres embarazadas.



Meta 9.2.6: PROMOCIÓN LA REALIZACIÓN DE PROGRAMAS ÚTILES DE VACUNACIÓN.

Recursos Ejecutados: \$ 0

Resultados alcanzados: *Cumplimos mediante vacunación permanente casa a casa, en actividades extramurales, monitoreo de cobertura y en jornadas de nivel nacional logrando beneficiar de la aplicación de vacunas a 42.008 niñ@s.*

Meta 9.2.7: AMPLIACIÓN DEL NÚMERO DE PROGRAMAS Y SERVICIOS QUE APLICAN LA ESTRATEGIA AIEPI

Recursos Ejecutados: \$ 0

Resultados alcanzados: *Se realizó el trabajo del AIEPI dirigido con los líderes comunitarios, red de veedurías, hogares de bienestar Familiar e Instituciones en beneficio de la infancia, se realizaron 100 talleres participativos.*

Meta 9.2.8: AMPLIACIÓN DE COBERTURA DE AFILIACIÓN AL SGSSS DE NIÑOS MENORES (5) AÑOS

Recursos Ejecutados: \$ 0

Resultados alcanzados: *La transversalidad con el sector salud permitió que se lograra la cobertura de 6.199 pertenecientes al régimen subsidiado.*

Meta 9.3.2: IMPLEMENTACIÓN DE LA ESTRATEGIA IAMI (INSTITUCIONES AMIGAS DE LA MUJER Y LA INFANCIA)

Recursos Ejecutados: \$ 0

Resultados alcanzados: *Se realizó la implementación de la estrategia quedando conformado 1 grupo con mujeres beneficiarias del programa y representantes de ICBF, CASA DE JUSTICIA, HOSPITAL DEPARTAMENTAL TOMAS URIBE URIBE Y HOSPITAL MUNICIPAL RUBÉN CRUZ VÉLEZ Y SECRETARIA DE SALUD.*



Meta 9.3.3: IMPLEMENTACIÓN Y FORTALECIMIENTO DE COMPLEMENTACIÓN ALIMENTARIA

Recursos Ejecutados: \$ 0

Resultados alcanzados: Se realizaron en convenio con Hospital Rubén Cruz Vélez 1000 monitoreos de control antropométrico y suplementación con multivitaminicos.

Meta 9.3.4: PROMOCIÓN DEL ACCESO A ALIMENTACIÓN ADECUADA SEGÚN LA EDAD Y EL ESTADO FISIOLÓGICO DE LOS NIÑOS Y ADOLESCENTES.

Recursos Ejecutados: \$ 0

Resultados alcanzados: Se realizaron 3 festivales en menú saludable en las instituciones educativas y 50 talleres en trastornos alimentarios y sus efectos: bulimia, obesidad, anorexia de los cuales participaron 2.700 niños y jóvenes.

Meta 9.3.6: AMPLIACIÓN DE LA COBERTURA DE AFILIACIÓN AL SGSSS EN NIÑOS Y NIÑAS ENTRE 5 Y 18 AÑOS.

Recursos Ejecutados: \$ 0

Resultados alcanzados: Mediante el Régimen Subsidiado se garantizó la continuidad y afiliación de 43.676 niños y adolescentes.

Meta 9.4.1: FORTALECER UN PROGRAMA MUNICIPAL DE SALUD SEXUAL Y REPRODUCTIVA

Recursos Ejecutados: \$ 0

Resultados alcanzados: En la prestación de los servicios de P y P se enfatiza en la sexualidad segura y responsable manejando información para la atención de la comunidad, ilustrando en causas y consecuencias de un manejo inadecuado de la responsabilidad sexual.

Meta 9.4.2: DESARROLLAR ACTIVIDADES PARA PREVENIR VIH SIDA Y ITS

Recursos Ejecutados: \$ 0

Resultados alcanzados: Se realizaron 4.288 pruebas voluntarias de VIH en la jornada del 1 de diciembre del 2010.



Meta 9.4.4: PROMOCIÓN DEL ACCESO A SERVICIOS DE INFORMACIÓN EDUCACIÓN Y SEXUALIDAD HUMANA.

Recursos Ejecutados: \$ 0

Resultados alcanzados: Cumplimos mediante la realización de 100 talleres en sexualidad responsable en jóvenes y 100 conversatorios en deberes y derechos de la sexualidad.

Meta 9.4.5: IMPLEMENTACIÓN Y PROMOCIÓN DE PROGRAMAS PARA LA REGULACIÓN DE LA FECUNDIDAD.

Recursos Ejecutados: \$ 0

Resultados alcanzados: En actividades de prevención se dictaron charlas a hombres y mujeres en edad fértil los diferentes métodos de planificación y la forma de acceder a ellos.

Meta 9.5.1: ESTABLECER SI LA PLANTA DE TRATAMIENTO DE TULUÁ CUMPLE CON LOS PARÁMETROS DEL DECRETO 475 DEL MINISTERIO DE SALUD.

Recursos Ejecutados: \$ 0

Resultados alcanzados: Se realizaron visitas de inspección a la planta de tratamiento de Tuluá a cargo del operador Centroaguas, verificando que cumpla con la normatividad vigente.

También se hace la toma de muestra en los puntos concertados con la empresa prestadora con el fin de verificar los parámetros fisicoquímicos y microbiológicos que determinan la calidad del agua.

Meta 9.5.1: ESTABLECER SI LA PLANTA DE TRATAMIENTO DE TULUÁ CUMPLE CON LOS PARÁMETROS DEL DECRETO 475 DEL MINISTERIO DE SALUD

Recursos Ejecutados: \$ 0

Resultados alcanzados: Se verificó el cumplimiento de los parámetros del Decreto 475 del Ministerio de la Protección Social

Meta 9.5.2: DEFINIR LA COBERTURA PORCENTUAL DE LA EXISTENCIA DEL PLAN MAESTRO Y PLANTA DE TRATAMIENTO

Recursos Ejecutados: \$ 0

Resultados alcanzados: Se verificó la cobertura al 100% de la zona urbana



Meta 9.5.3: ESTABLECER A NIVEL MUNICIPAL LA EXISTENCIA DEL PLAN MAESTRO DE ALCANTARILLADO SEGÚN RAS-2000

Resultados alcanzados: *Se verificó la existencia del Plan Maestro de Alcantarillado según RAS2000*

Meta 9.6.4: IMPLEMENTACIÓN DE CAMPAÑAS PARA REGISTRAR MASIVAMENTE A LA POBLACIÓN MAYOR DE 1 AÑO

Recursos Ejecutados: \$ 5.000.000

Resultados alcanzados: *435 niños y niñas se registraron en las campañas masivas.*

META 9.6.5: IMPLEMENTACIÓN DE CAMPAÑAS PARA REGISTRAR MASIVAMENTE A LA POBLACIÓN MENOR DE 5 AÑOS

Recursos Ejecutados: \$ 7.997.928

Resultados alcanzados: *Se logró brindar cobertura a los niños menores de cinco años registrados masivamente.*

META 9.8.1: APOYO A HOGARES INFANTILES Y COMUNITARIOS DEDICADOS A LA ATENCIÓN INTEGRAL DE MANERA TEMPORAL O PERMANENTE DE NIÑ@S DE LOS ESTRATOS 1 Y 2, EN SITUACIÓN DE VULNERABILIDAD

Recursos Ejecutados: \$ 46.098.405

Resultados alcanzados: *Se establecieron convenios para apoyo nutricional a los niños que asisten a los hogares de Bienestar Familiar y los cuales atienden población vulnerable, estableciendo apoyo a 6 hogares infantiles*

Meta 9.8.2: CONSTRUCCIÓN, MEJORAMIENTO Y ADECUACIÓN DE INFRAESTRUCTURAS PÚBLICAS PARA LA ATENCIÓN INTEGRAL DE LA PRIMERA INFANCIA (ACUERDO 23 DE 18 DE SEPTIEMBRE DE 2008)

Recursos Ejecutados: \$ 241.715.187,00

Resultados alcanzados: *Se canceló la primera parte de la Construcción y Dotación del Jardín Social Tuluá, que atiende a mas de 300 niños y niñas menores de 5 años, de acuerdo al convenio tripartita suscrito con COMFANDI y el I.C.B.F. Una vez entrado en funcionamiento, el Municipio durante 20 años cancelara los servicios públicos de este*





Jardín como aporte para su funcionamiento y con la aprobación por parte del Concejo Municipal de las respectivas vigencias futuras. Así mismo se está a la espera de la revisión de los predios para invertir en jardines que atienden la primera infancia por valor de \$173.000.000.

2. EJE ECONÓMICO

Fortalecimiento a los procesos productivos. Asociación de Fruticultores de Monteloro (ASOFRUMO). Corregimiento de Monteloro.



PROGRAMA 10: FOMENTO Y EXTENSIÓN AGROPECUARIAS

SECTOR AGROPECUARIO



Fomento y extensión sobre buenas prácticas agrícolas en el Resguardo de la Comunidad Indígena Embera Drua Chamí. Vereda: Alto del Rocío. Corregimiento Tochecito.

Meta 10.1 SOBERANÍA ALIMENTARIA: *Recuperar la soberanía alimentaria mejorando las condiciones alimenticias, nutricionales a través de mejores prácticas agrícolas, capacitación y transformación agroindustrial de productos agropecuarios.*

Meta 10.1.1 FOMENTO PAN COGER Y ESPECIES MENORES

Recursos Ejecutados: \$ 48.632.000

Resultados alcanzados: *Mejoramiento en la producción agrícola de productos de pan coger en la zona rural del Municipio de Tuluá, zonas: plana, media y alta;*



beneficiando a 400 familias, representado en sus sistemas de producción y presentación final de los mismos.



Asistencia técnica y profesional a los Centros de Acopio Veredales, fortalecimiento de Asociatividad y mejoramiento de cultivos hortofrutícolas. Lugar: Monteloro.

Asociación: Asofrumo.

Meta 10.1.2: PROMOCIÓN A LA PRODUCCIÓN PISCÍCOLA

Recursos Ejecutados: \$ 39.100.446

Resultados alcanzados: *Mejoramiento del cuadro nutricional y bienestar de los campesinos de los Corregimientos: Monteloro, La Moralia, Venus, La Marina, San Lorenzo, La Iberia, Tres Esquinas, San Rafael, Puerto Frazadas, Quebradagrande, Alta Flor y Tohecito, con el fomento de la piscicultura y reactivación 50 lagos en el 2010, representados en 50 familias beneficiadas en el 2010.*

Meta 10.1.3 MANEJO Y CONTROL DE LA HORMIGA ARRIERA

Recursos Ejecutados: \$ 15.400.000

Resultados alcanzados: *Recuperación de la cobertura vegetal y ampliación de la frontera agrícola, mejorando la calidad de los productos y por ende de los habitantes Tuluëños, mediante el control de 500 nid de hormiga arriera en toda la zona rural del Municipio de Tuluá, con productos orgánicos que protegen el ambiente*

Meta 10.1.4 FORTALECIMIENTO ESCUELAS CAMPESINAS DE AGROECOLÓGICA

Recursos Ejecutados: \$ 40.000.000

Resultados alcanzados: *Se logró incremento en la calidad y bienestar del cuadro nutricional y procesos de cultivo agroecológico, intercambio de saberes ancestrales de los*



campesinos de la zona rural de Tuluá, a través del fomento, aplicación y educación sobre 5 escuelas agroecológicas creadas y fortalecidas para el 2010 y 15 en las vigencias 2008-2010.

Meta 10.1.5 FOMENTO A LA AGRICULTURA ORGÁNICA PRODUCCIÓN LIMPIA

Recursos Ejecutados: \$ 33.800.000

Resultados alcanzados: *Se logró el mejoramiento de la calidad y bienestar de la comunidad rural en cuanto a su salud, reflejado por el manejo adecuado de los suelos, biota, recurso hídrico de manera sostenible sin uso de agroquímicos.*

Meta 10.1.6 IMPLEMENTACIÓN DEL PLAN PECUARIO Y SANIDAD ANIMAL

Recursos Ejecutados: \$ 31.630.000

Resultados alcanzados: *Se logró mejoramiento y recuperación de 1.200 animales (bovinos, equinos, porcinos, aves) en cuanto a su sanidad para el 2010; en la zona rural y calidad de vida de sus habitantes. Y de 3.000 entre las vigencias 2008-2010.*

Meta 10.1.7 APOYO PARA EL FORTALECIMIENTO Y FOMENTO DE ASOCIACIONES CAMPESINAS LEGALMENTE CONSTITUIDAS

Recursos Ejecutados: \$ 65.201.880

Resultados alcanzados: *10 Asociaciones comunitarias rurales conformadas legalmente, con conocimientos prioritarios en asociatividad campesina en pro del campo tuluense para el 2010 y 30 para las vigencias 2008-2010.*

Meta 10.1.8 IMPLANTACIÓN DE LA CASA CAMPESINA PARA LA ATENCIÓN AL CAMPESINADO DESDE EL SECTOR URBANO

Recursos Ejecutados: \$ 8.000.000

Resultados alcanzados: *Se logró el mejoramiento de la atención y ubicación transitoria de los campesinos de la zona rural en la urbana, a través de la consecución de una casa de paso; así como de su gestión y ubicación para la integración de las comunidades.*

Meta 10.1.9 FORTALECIMIENTO A LOS TRAPICHES PANELEROS Y CENTROS DE ACOPIO VEREDALES

Recursos Ejecutados: \$ 35.200.000

Resultados alcanzados: *Para el 2010 se obtuvo la iniciación de la construcción del Centro de Acopio de Venus, su diseño arquitectónico y estudio socioeconómico del*



Centro de Acopio de Monteloro. Se fortaleció en un 90% los trapiches de Las Vegas y El Brasil.



Apoyo y fortalecimiento a los Centros de Acopio Veredal. Lugar: Monteloro, Caseta Comunal. Proyecto: Estudio Socioeconómico del Centro de Acopio de Monteloro, 2010.

Meta 10.1.10 IMPLANTACIÓN DE PROCESOS AGROINDUSTRIALES CERTIFICADOS

Recursos Ejecutados: \$ 18.000.000

Resultados alcanzados: *Mejoramiento de los procesos agroindustriales de los trapiches de Las Vegas, El Brasil, San Rafael y Ventiaderos; conocimiento de la normatividad aplicable a centros de acopio, rendimiento económico y asociatividad.*

SUBPROGRAMA 10.2 FORTALECIMIENTO A LOS ACTORES RURALES Y APOYO A LOS MODELOS DE PRODUCCIÓN: *Se brindó fortalecimiento a las organizaciones campesinas con acceso a tierras, en manejo adecuado del suelo recuperación de especies forestales nativas mejoramiento técnico de la producción y comercialización.*

Proyecto apícola. Instalación de colmenas. Puerto Frazadas.



Meta 10.2.1 FOMENTO Y APOYO AL CONSEJO MUNICIPAL DE DESARROLLO RURAL

Recursos Ejecutados: \$ 22.000.000



Resultados alcanzados: Se logró un C.M.D.R fortalecido en el 2010, desde su conformación integral, legal (Acuerdo 13 del 31 de Agosto de 2010) y mejoramiento en los conocimientos de Asociatividad.

Meta 10.2.4 IMPULSAR LOS VIVEROS RURALES Y AGROFORESTALES

Recursos Ejecutados: \$ 15.600.000

Resultados alcanzados: Se logró la recuperación de especies forestales y frutales nativas que se encuentran en vías de extinción, así mismo las que son de tipo comercial, a través de la adecuación y mantenimiento de dos (2) viveros, expandiendo su frontera en la zona urbana y rural del Municipio de Tuluá.

Meta 10.2.5 FORTALECIMIENTO DE CADENAS PRODUCTIVAS

Recursos Ejecutados: \$ 36.500.000

Resultados alcanzados: Se logró el fortalecimiento de las 4 cadenas productivas agropecuarias (piscícolas, apícola, hortofrutícola y de cacao) de los procesos campesinos y calidad de vida y nutricional; a través de la postulación de 15 proyectos ante el INCODER y Acción Social para el 2010. Apoyo y fomento de la asociatividad agrícola creándose la Asociación de Cacaoteros del Centro del Valle del Cauca en el 2010.



Proyecto apícola. Distribución geográfica de APITULUÁ.

PROGRAMA 11: TULUÁ CON PROYECCIÓN EMPRESARIAL
SECTOR INDUSTRIA Y COMERCIO
Meta 11.1.3 NORMALIZACIÓN DEL USO DEL ESPACIO PÚBLICO EN EL SECTOR CENTRO, ÁREA PARA LA RENOVACIÓN URBANA

Recursos Ejecutados: \$14.083.200

Resultados alcanzados: A través de un grupo interdisciplinario se logró la identificación de los vendedores de perecederos. Se pretende continuar en el 2011 con la caracterización y posterior reubicación de los mismos en el Pabellón de Carnes, previo su reacondicionamiento locativo.

Meta 11.2.2 INCENTIVAR LA CREACIÓN DEL PARQUE TEMÁTICO DEL DULCE

Resultados alcanzados: Conforme al convenio interadministrativo No 260-021-001.001 suscrito entre el Municipio de Tuluá e Infitulua, y mediante convenio interadministrativo que se firmará con la UCEVA, CÁMARA DE COMERCIO y con el ánimo de aunar esfuerzos técnicos, operativos y financieros, se desarrollaron los siguientes proyectos, los cuales por sus características serán siendo liderados por la CÁMARA DE COMERCIO DE TULUÁ, para cumplir con lo concluido en los diferentes convenios en especial el del PARQUE TEMÁTICO DEL DULCE Y EL PROCESO DE CITY MARKETING PARA LA CIUDAD

Meta 11.3.1 IMPULSAR LA IMPLEMENTACIÓN Y DESARROLLO DEL POLÍGONO DE INTERCAMBIO REGIONAL “PLAN PARCIAL CINCO” Y SUS COMPONENTES

Una vez surtido los procesos requeridos, se continuará con el desarrollo del Plan Parcial Cinco, como zona de intercambio regional.

PROGRAMA 12: ENERGÍA PARA TODOS

Meta 12.1.1: CONSTRUCCIÓN DE REDES PRIMARIAS Y SECUNDARIAS DE TRANSMISIÓN PARA ELECTRIFICACIÓN EN LA ZONA RURAL

Recursos Ejecutados: \$ 25.000.000,00

Resultados alcanzados: Población rural abastecida de fluido eléctrico, mejorando sus condiciones de vida, construyendo 0,415 Km de extensión de redes de energía.

PROGRAMA 13: TULUÁ DE AVANZADA Y COMPETITIVA

TULUÁ EN SU CONTEXTO PRODUCTIVO

META 13.1.1 DIAGNÓSTICO PARA LA CONFORMACIÓN DE UNA CORPORACIÓN DE FERIAS

Recursos Ejecutados: \$228.000.000

Resultados alcanzados: De acuerdo con el estudio de factibilidad realizado, se creó EXPO FERIAS cuyo objeto social es la Promoción, financiación y ejecución de ferias, exposiciones, congresos, convenciones, eventos, recreación y espectáculos. Así como la realización de actividades de capacitación, transferencia de tecnología, fortalecimiento del sector agropecuario, promoción y conservación de las tradiciones culturales, aprovechamiento del tiempo libre y otros.

Metas 13.1.2 PROMOCIÓN Y FOMENTO A LOS DIFERENTES SECTORES ECONÓMICOS Y PRODUCTIVOS DEL MUNICIPIO

Recursos Ejecutados: \$21.000.000

Resultados alcanzados: Se finalizó la ejecución del contrato iniciado en el año 2009 con FENALCO (CONVENIO DAN SOCIAL) para la capacitación de los tenderos en emprendimiento, servicio al cliente, mercadeo y contabilidad.

Meta 13.1.5 IMPLEMENTACIÓN DE UNA ALIANZA ORIENTADA AL FINANCIAMIENTO DE MICROCRÉDITOS PARA EL DESARROLLO EMPRESARIAL

Resultados alcanzados: INFITULUA suscribió un Convenio tripartita, suscrito con BBVA y Fundación Mundo Mujer el día 26 de mayo de 2009. El objetivo del Convenio es promocionar un programa de créditos por espacio de tres años, donde se promocionarán y otorgarán microcréditos con rango entre \$400.000 y \$3.000.000 aproximadamente.

Con este convenio se dá cobertura al proyecto propuesto en el eje económico del Plan de Desarrollo del Municipio, que plantea el apalancamiento de créditos para el sector micro empresarial.

Meta 13.1.7 PROMOCIÓN DEL PROCESO DE CITYMARKETING DE TULUÁ

Resultados alcanzados: INFITULUA, en convenio con el Municipio, Uceva y Cámara de Comercio están realizando acciones operativas y financieros para fortalecer el proceso

que permita tener el proceso de Citymarketing en marcha.

Meta 13.1.9 REDIRECCIONAMIENTO DE LA VOCACIÓN PARA LA OFERTA EDUCATIVA DE UNIVERSIDADES, INSTITUCIONES DE EDUCACIÓN TÉCNICA Y TECNOLÓGICA DEL MUNICIPIO

Recursos Ejecutados: \$13.000.000

Resultados alcanzados: Se elaboró un documento que define las necesidades de oferta educativa del Municipio de acuerdo con la vocación del mismo.

Meta 13.1.10 DOTACIÓN, IMPLEMENTACIÓN Y FORTALECIMIENTO DE LAS NUEVAS TECNOLOGÍAS DE LA INFORMACIÓN Y LA COMUNICACIÓN -TIC'S DESARROLLANDO EL SISTEMA LABORAL Y DE FORMACIÓN PARA EL TRABAJO

Recursos Ejecutados: \$12.000.000

Resultados alcanzados: Se instaló un Punto de Información interactivo en el corregimiento de La Marina, el cual permitirá un mayor acceso a los programas y beneficios de la Alcaldía y del SENA.

Meta 13.1.11 GESTIONAR ACCIONES DE CAPACITACIÓN EN CERTIFICACIÓN DE COMPETENCIAS LABORALES, COMPLEMENTACIÓN Y ACTUALIZACIÓN DE ACUERDO A LA VOCACIÓN PRODUCTIVA DEL MUNICIPIO

Recursos Ejecutados: \$10.850.000

Resultados alcanzados: Se capacitaron 1.607 personas de los estratos 1, 2 y 3, quedando aptas para la vida laboral y para montar su propio proyecto productivo, en áreas como construcción, cárnicos, lácteos, contabilidad, servicio al cliente, electricidad, manipulación de alimentos, corte de cabello, manicure, pedicure, administración básica, informática, mercadeo, comercio internacional, entre otras.

Meta 13.1.12 IMPULSAR LA ALFABETIZACIÓN DE LA POBLACIÓN EN GENERAL EN EL MANEJO DE LA HERRAMIENTA INFORMÁTICA EN INTERNET, PARA LA BÚSQUEDA DE OPORTUNIDAD LABORAL Y EDUCATIVA

Recursos Ejecutados: \$28.166.000

Resultados alcanzados: Se beneficiaron 2.548 personas buscadores de empleo en los talleres de orientación ocupacional, las cuales quedaron con los conocimientos adecuados para la búsqueda y generación de empleo y formación académica.

Meta 13.1.13 APOYO AL DESARROLLO TURÍSTICO DEL MUNICIPIO.

Recursos Ejecutados: \$17.600.000

Resultados alcanzados: Actualización del inventario de prestadores de servicios turísticos en archivo magnético, impreso y en la página WEB del Municipio. INFITULUÁ realizó la formulación del Plan de Desarrollo Turístico.

INFITULUÁ desarrolla el proyecto consolidación, fortalecimiento y promoción de productos y rutas turísticas y eco-turísticos, urbanas y rurales, en Tuluá, planteado en el convenio interadministrativo firmado entre el Municipio e Infitulua.

Los productos a obtener serán:


Formulación e implementación del plan de desarrollo turístico municipal de Tuluá

Mercadeo turístico

Formulación e Implementación del Plan de Mercadeo Turístico Municipal

Desarrollo y Fomento Cultural

Formulación e Implementación del Plan de Desarrollo Cultural del Municipio de Tuluá con proyección a lo turístico



PROGRAMA: 14. INFRAESTRUCTURA DINÁMICA PARA TODOS
SECTOR EQUIPAMIENTO

Meta 14.1.1: ESTUDIOS DE PRE-INVERSIÓN PARA LA CONSTRUCCIÓN, MEJORAMIENTO, AMPLIACIÓN O REHABILITACIÓN DE OBRAS PÚBLICAS DEL MUNICIPIO

Recursos Ejecutados: \$ 45.748.936,00

Resultados alcanzados: *Se realizaron Dos (2) estudios de pre inversión, necesarios para asegurar una adecuada inversión de los recursos públicos destinados a la realización de obras públicas en el Municipio de Tuluá.*

Meta 14.1.2 COMPRA DE PREDIOS PARA BIENES DE USO PÚBLICO Y FISCAL.

Recursos Ejecutados: \$399.854.169

Resultados alcanzados: *Se adquirieron predios para desarrollar obras de infraestructura y desarrollo de programas.*

Meta 14.2.3 PROMOCIÓN PARA EL TRASLADO TERMINAL DE TRANSPORTE DE ACUERDO AL POT

Resultados Alcanzados: *INFITULUA contrató la gerencia de los Estudios y diseños del proyecto construcción nueva terminal de Transportes de Tuluá que comprende el desarrollo de las siguientes actividades:*

A- Planificación detallada del desarrollo de los estudios y diseños.

B- Preparación de los Términos de Referencia correspondientes a cada uno de los siguientes estudios y diseños:


- 1. Levantamiento Topográfico*
- 2. Estudio de Suelos y Diseño de Pavimentos*
- 3. Diseño Arquitectónico, Urbano, de Espacio Público y Paisajístico*
- 4. Diseño Geométrico y de Señalización y Demarcación*
- 5. Diseño y Cálculo Estructural*
- 6. Diseño Eléctrico y de Comunicaciones*
- 7. Diseño Hidrosanitario*
- 8. Estudio de Impacto Ambiental*
- 10. Especificaciones de Construcción, Presupuesto, Programación y Pliegos de Condiciones*

Meta 14.3.1: MEJORAMIENTO, ADECUACIÓN Y MANTENIMIENTO DE

DEPENDENCIAS DE LA ADMINISTRACIÓN

Recursos Ejecutados: \$ 375.415.578,73

Resultados alcanzados: Se realizó mantenimiento, adecuación y mejoramiento a varias dependencias de la Administración Municipal de Tulúa, en un área de 1.419 M2, reflejándose así la calidad del servicio en una infraestructura agradable, cómoda y funcional.



Meta 14.3.2: MANTENIMIENTO, REHABILITACIÓN Y ADECUACIÓN DE LOS PUESTOS DE SALUD

Recursos Ejecutados: \$ 9.999.344,50

Resultados alcanzados: Se le realizó mantenimiento, adecuaciones y rehabilitación a Un (1) puesto de salud, mejorando de esta manera la prestación del servicio a la comunidad en general.



Meta 14.3.3: CONSTRUCCIÓN, MANTENIMIENTO, REHABILITACIÓN Y



ADECUACIÓN DE LAS INSTITUCIONES DEDICADAS A LA JUSTICIA

Recursos Ejecutados: \$ 84.167.484,71

Resultados alcanzados: Se le realizó mantenimiento, adecuaciones y rehabilitación a 555 M2 en diferentes sitios destinados a impartir justicia con características especiales y con acceso adecuado para la comunidad en general.



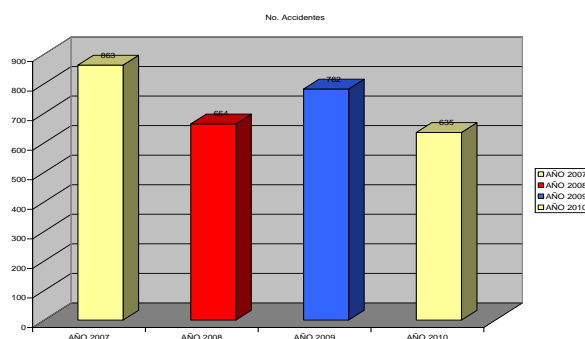
PROGRAMA: 15. TULUÁ UNA CIUDAD QUE SE MOVILIZA

SECTOR: TRANSPORTE

PREVENCIÓN VIAL: Reducción de la Mortalidad en Accidentes de Tránsito:

Dentro del Plan de Desarrollo se tiene la meta No. 15 que consiste en mejorar en un porcentaje cercano las condiciones de movilidad y mejorar las condiciones de seguridad en cuanto la movilidad vial y peatonal.

Esta Administración ha realizado grandes esfuerzos para reducir el número de muertes en accidentes de tránsito a través de agresivas campañas de educación y concientización para los conductores, peatones, estudiantes y comunidad en general, así como inversión en señalización, semaforización y convenios para apoyar a las autoridades de Tránsito como la Policía Nacional.



Podemos concluir que la política de Movilidad y Seguridad Vial planteada ha sido acertada, y se ha podido reducir significativamente los índices de mortalidad en accidentes de tránsito para el 2010.

Cabe anotar, que para la vigencia de 2007 se presentaron 31 muertes en accidente de tránsito y en el 2008 se presentaron 20 reduciéndose los casos en un 55% con respecto al año inmediatamente anterior. Para el año 2009 se presentaron 21 muertes en accidente de tránsito y en el 2010 solo fueron 3, obteniendo una disminución en homicidios de accidentes de tránsito en un 14.28%.

Como lo muestra la grafica anterior, en los años anteriores la mortalidad en accidentes de tránsito ha sido alarmante, pero gracias a políticas claras y precisas en el tema de prevención y seguridad vial, se viene presentando una considerable disminución de las mismas.

	VIGENCIAS			
	2007	2008	2008	2010
Accidentes de Transito	863	664	782	290
Homicidios Accidentes de Transito	31	20	16	3

Meta 15.2.1 MANTENIMIENTO, INSTALACIÓN Y DEMARCACIÓN DE SEÑALES VIALES PARA EL MUNICIPIO DE TULUÁ

	Mt Lineal Demarcación	Señalización Horizontal	Señalización Vertical	SR28 (Prohibido Parquear)
Cantidad Total	12,075	164	83	793

SEÑALIZACIÓN URBANA TULUÁ Señalización vertical y horizontal Barrios: Esperanza, San Pedro Claver, Aguaclara, Alvernia, Escobar, Delicias, Popular, Samán del Norte, Los Olmos, Bello Horizonte, Rojas, son algunos de los sectores que se demarco y se construyeron reductores de velocidad.



Instalación de reductores de velocidad. Instalación y Señalización de 20 Reductores de Velocidad en diferentes sitios de la ciudad.



Recursos Ejecutados: \$

65.973.915

Resultados Alcanzados: Reducción en los índices de accidentalidad en los sectores intervenidos, control al mal estacionamiento de vehículos en el centro de la ciudad.

Meta 15.2.3 CONSTRUCCIÓN E INSTALACIÓN DE INTERSECCIONES METAFORIZADAS EN LA CIUDAD DE TULUÁ

Recursos Ejecutados: \$46.346.544

Resultados Alcanzados Se realizaron obras de intersecciones metaforizadas en la ciudad de Tuluá, ubicadas en el Nuevo parque Lineal Céspedes, así como el mejoramiento y reposición de equipos de semaforización allí existentes.




Reducción en los índices de accidentalidad en los sectores intervenidos.



Meta 15.2.4 ACTUALIZACIÓN TECNOLÓGICA DE CONTROLADORES DEL SISTEMA DE SEMAFORIZACIÓN DEL MUNICIPIO DE TULUÁ

Recursos Ejecutados: 35.000.000

Resultados Alcanzados: Se realizó la actualización tecnológica de 5 controladores del sistema semaforizado de la ciudad calle 26 con carrera 24, calle 26 con carrera 25, calle 26 con carrera 26 y calle 25 con carrera 30 y Transversal 12 con carrera 22, lográndose con ello la Estandarización de la mayor parte de los mismos en la ciudad, con una plataforma tecnológica de avanzada.



Se realizó la actualización tecnológica de 5 controladores del sistema semaforizado de la ciudad calle 26 con carrera 24, calle 26 con carrera 25, calle 26 con carrera 26 y calle 25 con carrera 30 y Transversal 12 con carrera 22, lográndose con ello la estandarización de la mayor parte de los mismos en la ciudad, con una plataforma tecnológica de avanzada.

De acuerdo a la actualización realizada a los controladores de los semáforos, se previnieron riesgos de accidentabilidad, teniendo en cuenta que los controladores de los semáforos estaban obsoletos y en mal estado.

Meta 15.2.5 REPOSICIÓN DE LUMINARIAS INCANDESCENTES DEL SISTEMA DE SEMAFORIZACIÓN DEL MUNICIPIO DE TULUÁ POR TIPO LED

Recursos Ejecutados: 23.175.000

Resultados Alcanzados: *Se realizó la reposición de las luminarias incandescentes 60 del sector centro de la ciudad por luminarias tipo LED que ahorraran más del 95% en consumo eléctrico y evitarán fallas por bombillas fundidas, en los sitios calle 26 con carreras 21, 22, 23, 24, 25, 26, 27 y 30 en todos los semáforos superiores, los tres colores sobre la calle 25 con carreras 30, 24, 25, 26, 23, 22 y 21 del Municipio de Tuluá.*

El cambio de las luminarias incandescentes por iluminaria tipo Led, tiene la ventaja que ahorran energía en un 95% y cuando el Municipio tiene cortes de fluido electrónico, los semáforos pueden funcionar sin energía, previniendo accidentes de tránsito en las vías del Municipio al adaptárseles UPS de respaldo.



Meta 15.2.7 MANTENIMIENTO PREVENTIVO Y CORRECTIVO DEL SISTEMA DE SEMAFORIZACIÓN DEL MUNICIPIO DE TULUÁ

Recursos Ejecutados: 23.175.000



Resultados Alcanzados: Se realizó mantenimiento oportuno para garantizar el excelente funcionamiento del sistema semaforizado tanto vehicular como peatonal de la ciudad de Tuluá. (Reposición de cableados), brindando mayor seguridad a las personas que transitan por las vías del municipio.

Meta 15.3.2 APOYO Y FORTALECIMIENTO A LAS AUTORIDADES TRÁNSITO ENCARGADAS DE EJERCER LA SEGURIDAD Y EL CONTROL EN LAS VÍAS PÚBLICAS DEL MUNICIPIO

Recursos Ejecutados: \$65.000.000

Resultados Alcanzados: Se suscribió un convenio de cooperación entre el Municipio de Tuluá y la Policía Nacional en su Cuerpo Especializado de Tránsito con el ánimo de unir esfuerzos para el apoyo a las actividades del Departamento Administrativo de Movilidad y Seguridad Vial y así efectuar el seguimiento y conocimiento de la accidentalidad en el Municipio, recursos representados en vehículo y elementos necesarios para el desarrollo de las actividades objeto del convenio, se hizo entrega de 1 motocicleta y elementos varios para el ejercicio de la autoridad de tránsito al Segundo Distrito de policía por un costo de 45.000.000, entre los elementos entregados encontramos cascos, cintas, chalecos reflectivos entre otros.



Concientización, sensibilización e interiorización de la comunidad hacia el respeto a la autoridad y las normas de tránsito.

Meta 15.3.4 DESARROLLAR PROGRAMAS DE CAPACITACIÓN EN EDUCACIÓN VIAL

Recursos Ejecutados: 59.516.000

Resultados Alcanzados

Educación al Motociclista Se han realizado 15 Jornadas educativas orientadas al motociclista con el apoyo del Fondo de Prevención Vial y la Escuela de Seguridad vial llegando a un número importante de más de Cuatro Mil (4.000) personas que han recibido las charlas de seguridad. (Actividades de Gestión sin costo para el Municipio).



Jornadas de Capacitación al Motociclista (15 jornadas, más de 4.000 motociclistas)

Educación al Conductor del Servicio Público: Se ejecutó un programa de profesionalización al Conductor de Transporte Público entre el Municipio de Tuluá y FENALCO para la capacitación de 300 conductores (8 Hs por conductor) de las empresas de transporte legalmente constituidas de la ciudad: Transporte Tobar, Transportes Salónica, Unitax, Transportes Gálvez, Villa de Céspedes, Coopetrans Tuluá, Maracaibo Orozco y Los Tolúes.



Profesionalización Conductores Transporte Público por el Municipio y FENALCO.

Educación al Estudiante de Secundaria: Se realizaron jornadas en los colegios públicos de la ciudad sensibilizado a los estudiantes sobre las responsabilidades a la hora de conducir un vehículo (énfasis en motocicletas). Cerca de 3.000 estudiantes de los grados 6° a 11°.

Se dió inicio, de acuerdo al periodo académico, a un programa riguroso de sensibilización al estudiantes en temas de tránsito y movilidad, con énfasis en motociclistas. Este programa se adelanta en los colegios públicos de la ciudad de Tuluá y está acompañada, además de Performances artísticos, de jornadas de trabajo con los padres de familia y los docentes responsables de los temas de transito en cada institución, así como la conformación de las Patrullas Escolares en cada institución involucrada.



Patrullas Escolares 2010:

- Institución Educativa José Joaquín Jaramillo
- Institución Educativa Ricardo Nieto
- Institución Educativa Tomar Uribe Uribe
- Institución Educativa Guillermo E. Martínez
- Institución Educativa La Graciela

OTRAS ACTIVIDADES DESARROLLADAS POR EL D.M.S.V





MUNICIPIO DE TULUÁ

AÑO 2010

Plan Ferias De Tuluá: Agresiva Campaña de prevención en la Feria de Tuluá.



Se contó con el apoyo de un número importante de efectivos de la Policía de Carreteras y Agentes SITT y del Fondo de Prevención Vial, como resultado de numerosos puestos de control y plan control consumo de alcohol, no se presentaron hechos que lamentar ni muertes por accidentes de tránsito en estas festividades.



Salvavidas (Motociclista Ejemplar) Protege tu Vida y la de los Demás!



Acciones de Respaldo al Servicio Individual de Transporte (Taxis): Se diseñaron estrategias para contrarrestar el fenómeno del mototaxismo, como por ejemplo, la entrada de taxis a la plataforma principal de la Terminal de Transportes de Tuluá para brindar un servicio oportuno a los usuarios que llegan a la terminal.

Se ha concertado siempre con el gremio el tema de las tarifas y el mecanismo para fijar las mismas. Se desarrolló un programa de profesionalización al gremio encabezado por la Administración Municipal y FENALCO Capitulo Tuluá.

Meta 15.4.1 ADQUISICIÓN DE PREDIOS PARA LA INFRAESTRUCTURA VIAL.

Recursos Ejecutados: \$5.841.098

Resultados alcanzados: Se realizaron avalúos de predios para desarrollar proyectos

de infraestructura vial.

Meta 15.4.3: CONSTRUCCIÓN DE PAVIMENTOS DE VÍAS URBANAS Y RURALES

Recursos Ejecutados: \$ 2.571.735.136,26

Resultados alcanzados: *Con la pavimentación de 13.991 M2 de vías urbanas de Tuluá se mejoró la movilidad en el área urbana y se valorizó el entorno, trayendo bienestar para la ciudadanía en general.*



PAVIMENTACIÓN
CARRERA 17 BARRIO
SANTA INÉS



PAVIMENTACIÓN VÍA LOS
CAÍMOS BARRIO EL PARAÍSO

PAVIMENTACIÓN
CARRERA 1W BARRIO
ASOAGRIN FARFÁN





Meta 15.4.8: MANTENIMIENTO Y MEJORAMIENTO DE VÍAS URBANAS Y RURALES DEL MUNICIPIO

Recursos Ejecutados: \$ 2.028.928.135,38

Resultados Alcanzados: Se realizó mantenimiento y mejoras a la red vial en 2.110 m² de vías urbanas y rurales, dando como resultado que la movilidad en el Municipio de Tuluá sea más dinámica.



CONSTRUCCIÓN BOX COULVERT
VÍA FRIOFRÍO



BARANDAS DE PROTECCIÓN
PUENTES VEHICULARES ZONA

Meta 15.4.9: REALIZACIÓN DE ESTUDIOS DE PRE INVERSIÓN PARA PROYECTOS DE DESARROLLO DEL SISTEMA VIAL MUNICIPAL

Recursos Ejecutados: \$ 167.684.700,00

Resultados alcanzados: Se realizaron Tres (3) estudios de pre inversión, necesarios para asegurar una adecuada inversión de los recursos públicos destinados al mejoramiento de la movilidad en el Municipio de Tuluá.

PROGRAMA 16: TODOS EN PRO DEL EMPLEO

SECTOR TRABAJO Y SEGURIDAD SOCIAL

Meta 16.1.1: FORTALECIMIENTO Y MEJORAMIENTO EN LA CAPACIDAD DE LA PRESTACION DEL SERVICIO DEL EMPLEO PARA LA INTERMEDIACION LABORAL

Recursos ejecutados: \$ 34.272.000

Resultados alcanzados: *Se desarrollaron las gestiones necesarias para prestar eficientemente los servicios de información e intermediación laboral, atendiendo con información escrita y verbal a 6825 personas. Durante el año 2010, se cubrieron 718 vacantes, mejorando así su Meta de vida, obteniendo un incremento del 68% referente al año anterior, además un acompañamiento a 300 nuevos micro empresarios y 48 empresas atendidas eficazmente.*

Meta 16.1.2: DIAGNOSTICO DE LA VOCACIÓN PRODUCTIVA DEL MUNICIPIO Y LA REGIÓN

Recursos ejecutados: \$22.350.000

Resultados alcanzados: *Se elaboró el diagnóstico de la vocación productiva del Municipio y su papel dentro del entorno del Valle del Cauca y de la Nación.*

3. EJE AMBIENTAL Y TERRITORIAL

SECTOR MEDIO AMBIENTE



Imagen 1. Paisaje de Árboles nativos, “Siete Cueros”, *Tibouchina lepidota* (Bonpl.) Baill. Lugar: Corregimiento Monteloro a 2300 m.s.n.m.

PROGRAMA 17: TULUÁ ARMONIZADA CON EL MEDIO AMBIENTE

Construyendo Nuestra Agenda Verde: Promover la conservación, recuperación, mejoramiento y uso adecuado de nuestra diversidad a través de procesos participativos y de esfuerzos locales y regionales, de tal manera que tanto esta generación como las futuras, tengan la posibilidad de disfrutarlos con equilibrio físico y psicológico.



Jornadas de arborización en la zona urbana del Municipio de Tulúa.

Meta 17.1.2 MANTENIMIENTO TRIMESTRAL DE ÁREAS BLANDAS DE PARQUES Y ZONAS VERDES DE LA CIUDAD DE TULUÁ.

Recursos Ejecutados: \$117.997.152

Resultados alcanzados: Recuperación y mantenimiento de 297.351,94 M² de las zonas blandas de los parques, zonas verdes y polideportivos de la zona urbana del Municipio para el 2010 en pro de la ecología del paisaje y proyectándolo hacia el bienestar y calidad de vida de sus habitantes.

Meta 17.1.3 RESTAURACIÓN ECOLÓGICA (FORESTAL Y ORNAMENTAL) DE ÁREAS BLANDAS DE PARQUES Y ZONAS VERDES DE LA CIUDAD DE TULUÁ - ECOLOGÍA DEL PAISAJE

Recursos Ejecutados: \$41.995.387

Resultados alcanzados: Recuperación de la cobertura vegetal forestal, frutal y ornamental con las siembra de 1.300 plántulas en pro de la ecología del paisaje, mejoramiento de la calidad del aire, disminución de los gases efecto invernadero (GEI) y compensación de los 15 M²/hab. (Según OMS); para los habitantes del Municipio de Tuluá y alrededores.

Meta 17.1.4 APLICACIÓN DEL SIG. PARA EL INVENTARIO Y MANEJO DE LA BIODIVERSIDAD URBANA Y RURAL DEL MUNICIPIO DE TULUÁ.

Recursos Ejecutados: \$20.000.000

Resultados alcanzados: Alcance del 75% de conocimiento técnico y ambiental en sistema de información geográfica (SIG.) aplicado en las especies de fauna y de flora del Municipio de Tuluá, en pro de su manejo, conservación y recuperación a corto, mediano y largo plazo.

Meta 17.1.6 ESTRUCTURACIÓN, CONFORMACIÓN Y APLICACIÓN PLAN SEPARADORES VIALES PARA EL ÁREA URBANA DEL MUNICIPIO DE TULUÁ

Recursos Ejecutados: \$69.907.088

Resultados alcanzados: Conocimiento técnico en M² de las zonas blandas de los separadores viales ubicados dentro de la zona urbana del Municipio de Tuluá; y adecuación, mantenimiento y proyección ambiental de 1.824 ml en pro del mejoramiento de la oferta ecológica urbana.



Meta 17.1.7 ADECUACIÓN Y FORTALECIMIENTO DEL VIVERO MUNICIPAL FORESTAL Y FRUTAL, PARA LA PRODUCCIÓN DE ESPECIES NATIVAS EN VÍAS DE EXTINCIÓN Y SIN EXTINCIÓN”

Recursos Ejecutados: \$20.000.000

Resultados alcanzados: *Un (1) vivero municipal forestal y frutal fortalecido en cuanto a su producción, manejo y adecuación; en pro del mejoramiento de la oferta ecológica Municipal, ubicado en la zona urbana.*

Meta 17.1.9 RESTAURACIÓN ECOLÓGICA Y CONSERVACIÓN DE LAS ÁREAS BOSCOSAS DEGRADADAS (ECOSISTEMAS ESTRATÉGICOS) DE LA ZONA RURAL DE LAS CUENCAS DE LOS RÍOS TULUÁ Y MORALES PROTEGER EN EL CUATRIENIO 20 HECTÁREAS EN LAS CUENCAS DE LOS RÍOS TULUÁ Y MORALES

Recursos Ejecutados: \$40.400.000

Resultados alcanzados: *Reforestación de 5 Has para el 2010 y 15 Has en las vigencias 2008-2011, beneficiando directa e indirectamente a los habitantes de dichas cuencas.*

Meta 17.1.10 REALIZAR UN DIAGNÓSTICO DEL ESTADO DE LAS ÁREAS SILVESTRES DESTINADAS PARA LA PROTECCIÓN DE ESPECIES DE FAUNA Y FLORA (ECOSISTEMAS ESTRATÉGICOS), ASÍ COMO LA DEFINICIÓN DE OTRAS POTENCIALES PARA DICHO USO, ÁREA RURAL DEL MUNICIPIO DE TULUÁ.

Recursos Ejecutados: \$15.000.000

Resultados alcanzados: *Conocimiento técnico y ambiental de las áreas silvestres de la zona rural del Municipio de Tuluá a partir del diagnóstico de fauna y flora; en pro de su manejo, conservación y recuperación a corto, mediano y largo plazo para el mejoramiento de la calidad de vida de los habitantes.*

Meta 17.1.11: ADQUISICIÓN Y MANTENIMIENTO DE PREDIOS CON INTERÉS ECOLÓGICO Y RECURSO DE AGUA, PARA EL ABASTECIMIENTO DE ACUEDUCTOS Y FUENTES HÍDRICAS

Recursos Ejecutados: \$ 322.814.719

Resultados alcanzados: *Recuperación y conservación de los nacimientos de agua de la cuenca hidrográfica de los ríos Tuluá, Morales y La Rivera, a través de la adquisición*



de un (1) predio de interés ecológico para el 2010, denominado "Bella Vista" de interés ecológico que abastece a la cuenca del Rio Morales. Se realizaron acciones de mantenimiento -protección a 6 predios (Villa maritza, Vergel, Recreo, La Plata, el Reflejo, Alto cielo y el Meridiano); para un consolidado de 8,25 Km de aislamiento y 8,6 has de reforestación. Igualmente para proceso de oferta por artículo 111 Ley 99 de 1993 (Artículo 106 Ley 1151 de 2007 se realizo un proceso de avalúo para 10 predios.

Meta 17.1.12: FORTALECIMIENTO DE LOS PROCESOS DE INVESTIGACIÓN Y DESARROLLO AGROECOLÓGICO Y FORESTAL DE LA FINCA "EL VIJAL" Y LA AGROSTOLÓGICA DE LA UNIDAD CENTRAL DEL VALLE DEL CAUCA

Recursos Ejecutados: \$ 25.000.000

Resultados alcanzados: Desarrollo e implementación de procesos de investigación pura y aplicada sobre la agroecología, forestal y frutal en la zona rural del Municipio de Tuluá a partir de la legalización de un (1) Convenio con la UCEVA, en pro del mejoramiento del bienestar y calidad de vida de los habitantes.

Meta 17.1.13: FORTALECIMIENTO DEL 01 ACUERDO 019 DE 1996 Y 027 DE 1997 SOBRE RESERVAS NATURALES DE LA SOCIEDAD CIVIL. ARTÍCULO 109 LEY 99 DE 1993

Recursos Ejecutados: \$ 17.500.000

Resultados alcanzados: Fortalecimiento de la zona rural del Municipio de Tuluá, a través de la declaración de reservas naturales de la sociedad civil y el fortalecimiento de la fundación Red de Reservas Naturales de la Sociedad civil Corazón del Valle.

Meta 17.1.14 IMPLEMENTACIÓN DEL SISTEMA MUNICIPAL DE ÁREAS PROTEGIDAS, PRINCIPIO DE LA BIODIVERSIDAD, ESTRATEGIAS DE CONSERVACIÓN Y MANEJO (ÁREAS DE ESPECIAL SIGNIFICANCIA) SINAP, SIDAP

Recursos Ejecutados: \$ 81.267.632

Resultados alcanzados: Fortalecimiento del Sistema Municipal de Áreas Protegidas SIMAP; mediante la planificación y protección de ecosistemas o áreas de especial significancia ambiental para el Municipio de Tuluá. Formulación del Plan de Manejo Ambiental de los Humedales Lago Chilicote (urbano); y Humedal corregimiento de Aguaclara (rural), Cerramiento del humedal corregimiento de Aguaclara, asesoría para el fortalecimiento de las comunidades aledañas a la interacción socio ambiental humedal madre vieja la sopera, como estrategia de conservación del área de especial significancia ambiental zona rural plana del Municipio de Tuluá.

Meta: 17.1.17 FOMENTO Y FORTALECIMIENTO DE UNA CULTURA AMBIENTAL CIUDADANA EN EL CONTEXTO RURAL Y URBANO A TRAVÉS DE LA ESTRUCTURA DEL COMITÉ INTERINSTITUCIONAL DE EDUCACIÓN AMBIENTAL-CIDEA. (ADICIONADO POR ACUERDO 29 DE 7 DE DICIEMBRE DE 2008)

Recursos Ejecutados: \$ 37.951.200

Resultados alcanzados: El Municipio de Tuluá a través de CIDEA (Comité Técnico Interinstitucional de Educación Ambiental) dinamiza la política local municipal en cuanto a la Cultura y Educación Ambiental Ciudadana e Institucional en la zona rural y urbana; con la participación de diversos actores del sector público y privado, campañas, jornadas, socialización fechas ambientales, talleres, reuniones entre otros.



Recorrido en la quebrada la Rivera, concientización de la contaminación hídrica. Grupo CIDEA.

Meta 17.1.19 APOYO A LAS ACTIVIDADES DE PROTECCIÓN O RESTAURACIÓN DEL MEDIO AMBIENTE Y DE LOS RECURSOS NATURALES RENOVABLES DESARROLLADOS POR LA CORPORACIÓN AUTÓNOMA REGIONAL DEL VALLE DEL CAUCA-CVC (CAR). (ADICIONADO POR ACUERDO 29 DE 7 DE DICIEMBRE DE 2008)

Recursos Ejecutados: \$ 2.537.647.092=

Resultados alcanzados: Apoyo anual a las Actividades de protección o Restauración del Medio Ambiente y de los Recursos Naturales Renovables desarrollados por la Corporación Autónoma Regional del Valle del Cauca-CVC (CAR). Transferencias a la CVC



Jornadas de arborización en la zona urbana del Municipio de Tuluá.



Meta 17.2 CONSTRUYENDO NUESTRA AGENDA AZUL: *Impulsar la creación de un programa municipal sobre un "sistema de información de agua limpia", que promueva la conservación, preservación y manejo sostenible.*

Meta 17.2.2 ELABORACIÓN DEL PLAN DE MANEJO MUNICIPAL DE LAS CUENCAS DE LOS RÍOS TULUÁ Y MORALES 2008-2017

Recursos Ejecutados: \$ 10.000.000

Resultados alcanzados: *Mejoramiento en la planificación y trabajo a corto, mediano y largo plazo, desarrollados en las cuencas de los ríos Tuluá y Morales, a partir de los planes de Manejo Ambiental diagnosticados, los cuales son insumo del POMCH (Plan de Ordenamiento Municipal de la Cuenca Hidrográfica), POT, Planes de Desarrollo Municipal.*

Meta 17.2.3 CREACIÓN, ESTRUCTURACIÓN, CONFORMACIÓN Y LEGALIZACIÓN DEL PROGRAMA "SISTEMA DE INFORMACIÓN SOBRE AGUA LIMPIA, COMO HERRAMIENTA DE PLANIFICACIÓN EN LA INVERSIÓN SOBRE LAS CUENCAS RÍOS TULUÁ Y MORALES

Recursos Ejecutados: \$ 10.000.000

Resultados alcanzados: *Mejoramiento en el conocimiento y planificación de las cuencas del río Tuluá a corto, mediano y largo plazo, a través de un sistema de información virtual de agua limpia; completo creado y estructurado en el 2010.*

Meta 17.3 Construyendo nuestra Agenda Café: *Fomento y apoyo a la agrícola sostenible a partir de procesos participativos y técnicos que promuevan el buen uso del suelo a nivel rural y urbano del Municipio.*



Meta 17.3.2 IMPULSAR A LA RECONVERSIÓN DEL USO DEL SUELO DE LA ZONA RURAL ALTA Y MEDIA DE LAS CUENCAS DE LOS RÍOS TULUÁ Y MORALES, DESTINADO A GANADERÍA; PARA USO FORESTAL (PROTECTOR-PROTECTOR) Y AGROFORESTAL (PROTECTOR-PRODUCTOR) CON UNA PERSPECTIVA DE DESARROLLO SOSTENIBLE DE DICHAS CUENCAS

Recursos Ejecutados: \$ 10.000.000

Resultados alcanzados: Recuperación y restauración ecológica suelos de uso, suelo de producción ganadera a producción agro forestal, en la reserva natural de la sociedad civil los Chagualos, Vereda El Brasil, corregimiento de La Marina zona rural media alta de Tuluá. 1.2 Has



Meta 17.4 CONSTRUYENDO NUESTRA AGENDA GRIS: Promover y fortalecer la investigación destinada al análisis, prevención

y solución de

problemas

ambiental, hídricos, atmosféricos, residuos sólidos, visuales y por olores.



Instalación de los Seis puntos ecológicos en los parques de la Marina.

Meta 17.4.2: DIAGNÓSTICO Y POTENCIALIZACIÓN DE ÁREAS EN LA ZONA RURAL Y URBANA DEL MUNICIPIO DE TULUÁ, PARA ECOTURISMO"

Recursos Ejecutados: \$ 10.000.000

Resultados alcanzados: Reactivación y fomento de puntos y zonas eco turísticas del Municipio de Tuluá frente a la región y la nación, a partir del diagnóstico eco turístico y



evaluación de impacto ambiental realizado en el 2010, así como el de servir como insumo técnico y ambiental, para la elaboración del Plan Turístico desarrollado por Infitulua en el 2010.

Meta 17.4.3 EVALUACIÓN TRIMESTRAL DE LA CONTAMINACIÓN ACÚSTICA URBANA DEL MUNICIPIO DE TULUÁ, EN LOS PUNTOS NEURÁLGICOS DURANTE LOS PERÍODOS DIURNO Y NOCTURNO"

Recursos Ejecutados: \$ 10.000.000

Resultados alcanzados: *Conocimiento trimestral de los niveles promedio de intensidad sonora (períodos diurno y nocturno) de la ciudad de Tuluá para una planificación adecuada a corto, mediano y largo plazo en pro de la minimización de la contaminación por ruido urbano.*



Evaluación acústica trimestral de la zona urbana del Municipio de Tuluá. 2010.

Meta 17.4.4 FOMENTO DE UNA POLÍTICA MUNICIPAL PARA LA PREVENCIÓN DE CONTAMINACIÓN POR RUIDO, RUIDO AMBIENTAL Y VIBRACIONES"

Recursos Ejecutados: \$ 10.000.000

Resultados alcanzados: *Contar con una herramienta jurídica y técnica sobre el conocimiento, manejo, control y prevención de la contaminación acústica urbana para Tuluá; en pro del mejoramiento del bienestar y calidad de vida de sus habitantes; a partir de la estructuración y legalización del Acuerdo No. 019 de 2010.*

Meta 17.4.9 IMPLEMENTACIÓN, EJECUCIÓN, SEGUIMIENTO Y EVALUACIÓN DEL PGIRS POR PARTE DEL MUNICIPIO DE TULUÁ"

Recursos Ejecutados: \$ 112.100.000

Resultados alcanzados: *Se implementa el PGIRS mediante programas y actividades adscritas al mismo plan. (1) Un estudio de factibilidad para la construcción de un centro de Acopio para residuos sólidos inorgánicos. (1) Una Asociación de recuperadores ambientales fortalecida con 60 actores capacitados y apoyados. Apoyo en la implementación de los PMIRS de las I.E. de Occidente y Guillermo E, Martínez. Apoyo a 2 PROCEDAS de las I.E. Técnica Industrial y Julia Restrepo de la zona urbana. Formular (2) PMIRS en las I.E Gimnasio del Pacifico Urbano y Aguaclara rural. (1)*



proceso de Socialización del Comparendo Ambiental en la zona urbana de Tuluá. Apoyo técnico a la tienda de los Residuos Sólidos con divulgación de puntos de trueque como estrategia socio ambiental en el tema de manejo adecuado de los residuos sólidos en el Municipio de Tuluá.

Meta 17.4.10: APOYO A LA EJECUCIÓN, SEGUIMIENTO Y EVALUACIÓN DEL PROCESO DE LA ESCOMBRERA CONTEMPLADO DENTRO DEL PGIRS POR PARTE DEL MUNICIPIO DE TULUÁ"

Recursos Ejecutados: \$ 75.416.258

Resultados alcanzados: *Escombrera Municipal habilitada, mejorada técnica y ambientalmente, en pro de la recuperación de las zonas verdes y espacios públicos de la zona urbana y ecología del paisaje rural. (1) proceso de socialización y culturización en el tema de manejo - disposición final y correcta de residuos sólidos especiales escombros dirigido a la comunidad en general especialmente al gremio de volqueteros y carretilleros. (2) Jornadas de limpieza y recolección de escombros en la zona urbana de Tuluá.*



PROGRAMA 18: JALONANDO LA REGIÓN

SECTOR INTEGRACIÓN REGIONAL

Meta 18.1.1 FOMENTAR LA INTEGRACIÓN AMBIENTAL REGIONAL A TRAVÉS DE LA CELEBRACIÓN DE UN CONVENIO INTERINSTITUCIONAL ALCALDÍA MUNICIPAL DE TULUÁ, CENTRO AGUAS Y C.V.C.

Recursos Ejecutados: Gestión

Resultados alcanzados: Se ha efectuado la correspondiente gestión intersectorial, a través de la cual se está formulando de manera concertada entre el Municipio, Centroaguas y la CVC, un documento en calidad de Convenio; haciendo uso de las competencias de cada una de las partes y la información con base en los estudios diagnósticos y planes de manejo ambiental, de las cuencas de los Ríos Tuluá, Morales y Quebrada La Rivera; para generar acciones específicas y compartidas en pro de la conservación del recurso hídrico.

Meta 18.1.2 PROMOVER LA CONSERVACIÓN AMBIENTAL REGIONAL A TRAVÉS DE UN CONVENIO ENTRE LOS MUNICIPIOS DE TULUÁ, SAN PEDRO, BUGA Y BUGALAGRANDE.

Recursos Ejecutados: Gestión

Resultados alcanzados: Se está adelantando de manera concertada, a partir de la asesoría profesional, la formulación de un Convenio Intermunicipal, entre los Municipios de Tuluá, Guadalajara de Buga y San Pedro; haciendo uso de las competencias de cada una de las partes y la información de los estudios diagnóstico y planes de manejo elaborados, de las cuencas de los Ríos Tuluá, Morales y La Rivera; para generar acciones específicas y compartidas en pro de la conservación de las cuencas hidrográficas compartidas.

Meta 18.1.5 APOYO Y FORTALECIMIENTO AL SINA.

Recursos Ejecutados: Gestión

Resultados alcanzados: Se ha gestionado 6 (seis) proyectos ambientales ante el MAVDT dentro del marco de apoyo y fortalecimiento del SINA (Modificado por Acuerdo 07 del 31 de Mayo de 2010).



Con los productos de los Comités Técnicos Operativos de AGUA, RUIDO (Acuerdo 019/10), PGIRS (Plan de Gestión Integral de Residuos Sólidos), GEAUR (Grupo de Estudios Ambientales Urbanos) y CIDEA (Comité Interinstitucional de Educación Ambiental) que se han venido consolidando durante esta Administración; la formulación de los proyectos ambientales ante el Ministerio del Medio Ambiente, Vivienda y Desarrollo Territorial –MMVDT- en el marco del Sistema Nacional Ambiental.

PROGRAMA 19: TULUÁ ACTIVA EN LA GESTIÓN DEL RIESGO

SECTOR INTEGRACIÓN REGIONAL

META 19.3.1: CONSTRUCCIÓN, ADECUACIÓN Y/O REHABILITACIÓN DE ÁREAS URBANAS Y RURALES PARA LA GESTIÓN DEL RIESGO

Recursos Ejecutados: \$ 656.444.898,42

Resultados alcanzados: Se construyeron obras de protección para prevenir riesgo por inundaciones en 210 metros de áreas urbanas y rurales. Construcción de obras de protección alcantarilla de 36” en la vía San Rafael-Puerto Frazadas sector La Bagacera Construcción de obras de protección muro en gavión en el Corregimiento de El Picacho La Mansión-Monteloro la vía Vereda Las Veraneras – Alto del Rosario Construcción de obras de drenaje y subdrenaje y obras complementarias en la vía del Corregimiento de Piedritas y Bellavista



CONSTRUCCIÓN OBRAS DE ARTE EN DIFERENTES VÍAS RURALES



OBRAS DE PROTECCIÓN VÍA LA MANSIÓN - MONTELORO



Meta 19.1.2 PROMOCIÓN A LA GESTIÓN DE CONCERTACIÓN, COMPRA, REFORMA Y ADECUACIÓN DE INMUEBLES PARA LA CONSTRUCCIÓN DE OBRAS DE PROTECCIÓN

Recurso ejecutado: \$615.850.988

Resultados alcanzados: *Se adquirieron 18 predios en el sector del barrio La Inmaculada sobre la orilla del río Tuluá y para la construcción del dique del Río Morales con el fin de evitar tragedias por inundaciones de estos ríos.*

Meta 19.1.1: CONSTRUCCIÓN DIQUE Y/O MURO DE PROTECCION DEL RIO

Recursos Ejecutados: \$799.771.091

Resultados alcanzados: *Se construyó el muro de protección en el sector de La Urbanización la Paz, para prevenir el riesgo de inundaciones*



Meta 19.2.1: APOYO AL CLOPAD PARA FORTALECER LAS ACCIONES DE GESTIÓN DE RIESGO EN EMERGENCIAS, DESASTRES, EVENTOS O SITUACIONES QUE GENERAN RIESGO

Recursos Ejecutados: \$ 631.388.424

Resultados alcanzados: *Se ha beneficiado toda la población Tuluëña para la prestación de servicios de socorro y prevención del riesgo, realizar gestión y evaluación de propuestas y suministro de combustible para las instituciones de socorro con el fin de apoyar el desarrollo de actividades tales como el Carnaval Corazón del Dulce, el desarrollo de los actos religiosos de Semana Santa, en eventos que se presentaron en el 2010.*

Meta 19.2.2: APOYO A LAS PERSONAS CON AYUDA HUMANITARIA DE EMERGENCIA CUANDO SON AFECTADOS POR EMERGENCIAS O SITUACIONES

DE DESASTRES

Recursos Ejecutados: \$ 86.990.450

Resultados alcanzados: Se logró mitigar de forma inmediata las necesidades de las familias afectadas por emergencias o desastres durante el año 2010, aportando de esta forma mejorar sus condiciones de vida como damnificados, suministro de tejas de zinc, 890 mercados y 400 colchones.

Meta 19.2.3: DOTACIÓN Y MANTENIMIENTO DE EQUIPOS BÁSICOS Y ESPECIALIZADOS QUE SE REQUIEREN PARA LAS ACCIONES TÉCNICAS, OPERATIVAS Y ADMINISTRATIVAS DEL CLOPAD

Recursos ejecutados: \$ 26.330.650

Resultados alcanzados: Se implementaron acciones para dotar la brigada forestal de Santa Lucía, compra de equipos especializados de rescate, prestación de servicio al mantenimiento de los equipos y adquisición de nuevos equipos, se logró beneficiar un total de 406 personas.

Meta 19.4.1: ACTUALIZACIÓN, SOCIALIZACIÓN Y GESTIÓN DEL PLAN LOCAL DE EMERGENCIAS Y CONTINGENCIAS DEL MUNICIPIO DE TULUÁ.

Recursos Ejecutados: \$ 40.000.000

Resultados alcanzados: La comunidad Tuluëña ha sido beneficiada frente al abordaje de una situación de urgencia, 559 personas capacitadas, identificación de la población beneficiaria y desarrollo de proceso de formación, talleres para capacitación de la comunidad.

4. EJE SEGURIDAD

PROGRAMA 20: REINVICANDO VIDA

SECTOR DEFENSA Y SEGURIDAD

Meta 20.1.1: ATENCIÓN A NIÑ@S Y ADOLESCENTES CONSUMIDORES Y NO CONSUMIDORES A TRAVÉS DE ORIENTACIÓN PSICOSOCIAL

Recursos Ejecutados: \$ 40.000.000

Resultados alcanzados: Se sensibilizaron a los 1.507 jóvenes de la institución educativa de Occidente y Liceo Moderno en prevención de consumo de sustancias psicoactivas, además se sensibilizaron a los padres de familia en la importancia de identificar factores de riesgo y el diseño de metas de vida.



Meta 20.1.2: REHABILITACIÓN DE NIÑOS, NIÑAS Y ADOLESCENTES VÍCTIMAS DEL CONSUMO DE SUSTANCIAS PSICOACTIVAS

Recursos Ejecutados: \$ 32.674.480

Resultados alcanzados: Se tiene un convenio realizado con la comunidad terapéutica Fundación Hogar del Niño ubicada en el municipio de Guacari respondiendo efectivamente a la demanda inducida por la Comisaría de Familia, con (5) cinco cupos permanentes.

Meta 20.1.3: APOYO Y CAPACITACIÓN AL COMITÉ MUNICIPAL DE SUSTANCIAS PSICOACTIVAS EN ESTRATEGIAS DE PREVENCIÓN E INTERVENCIÓN.

Recursos Ejecutados: \$ 4.000.000

Resultados alcanzados: Se apoyó al Comité Municipal de SPA en la realización de actividades que propendan por la prevención del consumo SPA





Meta 20.1.4: REALIZACIÓN DE CAMPAÑAS MASIVAS FRENTE A LA PREVENCIÓN DEL CONSUMO DE SUSTANCIAS PSICOACTIVAS

Recursos Ejecutados: \$ 20.000.000

Resultados alcanzados: Ciudadanía Tuluëña sensibilizada en torno a la prevención del consumo de sustancias psicoactivas.

Meta 20.2.1: DIVULGACIÓN Y PROMOCIÓN DE LOS SERVICIOS DE CASA DE JUSTICIA A TRAVÉS DE JORNADAS DE ATENCIÓN AL CIUDADANO MEDIANTE EL SERVICIO DE CASA DE JUSTICIA MÓVIL, ENCUENTROS, TALLERES, SEMINARIOS, FOROS, CONFERENCIAS, BRIGADAS PSICOSOCIALES

Recursos Ejecutados: \$ 46.657.400

Resultados alcanzados: Se realizaron 7 actividades con Casa de Justicia Móvil, 3 eventos de capacitaciones con docentes y se implementó el programa por la paz y la justicia "aquí no la jugamos" 220 niños beneficiados.



Meta 20.2.4: APOYO DE EQUIPO PSICOSOCIAL A LA COMISARIA DE FAMILIA DE ACUERDO A LA LEY 1098 DEL 2006

Recursos Ejecutados: \$ 77.457.600

Resultados alcanzados: Se ha logrado dar cumplimiento a Ley 1098/06 conformando un equipo psicosocial beneficiando un total 1.011.834 usuarios de comisaria se ha establecido de acuerdo a la demanda por parte de la Comisaría de Familia la contratación de 2 trabajadoras sociales y una psicóloga como apoyo al equipo interdisciplinario.





META 20.2.5: APOYO AL COMITÉ MUNICIPAL DE PREVENCIÓN A LA VIOLENCIA INTRAFAMILIAR Y SEXUAL PARA EL EJERCICIO DE SUS FUNCIONES

Recursos Ejecutados: \$ 8.000.000

Resultados alcanzados: Se realizaron 2 talleres con funcionarios de las instituciones educativas y profesionales de la UAI.

META 20.2.6: ASESORAMIENTO Y SEGUIMIENTO A CASOS DE VIOLENCIA INTRAFAMILIAR Y SEXUAL CON INTERVENCIÓN JURÍDICA

Recursos Ejecutados: \$ 24.645.600

Resultados alcanzados: Se realizó seguimiento a 1136 de los casos reportados en el observatorio de violencia intrafamiliar, es un apoyo para la Comisaria de Familia, especialmente como seguimiento de los casos para reportar logros en la atención.



Meta 20.2.8: REACTIVACIÓN DEL OBSERVATORIO DE VIOLENCIA INTRAFAMILIAR Y ABUSO SEXUAL

Recursos Ejecutados: \$ 23.000.000

Resultados alcanzados: Se brindó asistencia técnica y seguimiento al Observatorio de Violencia Intrafamiliar, además se emite el boletín mensual, vía electrónica a todas las instituciones que atienden casos de violencia intrafamiliar, se cuenta con una base de datos y estadísticas a nivel municipal sobre los índices de violencia intrafamiliar.

Meta 20.3.1: SENSIBILIZACIÓN A LA POBLACIÓN TULUEÑA FRENTE A UNA CULTURA DE LA NO MENDICIDAD

Recursos Ejecutados: \$ 5.000.000

Resultados alcanzados: Se realizaron campañas psicopedagógicas sobre no mendicidad en el mes de diciembre, como mecanismo de prevención de la explotación infantil, especialmente en la zona comercial de mayor afluencia de público especialmente en la calle 25, calle 27 o calle Sarmiento y la Zona Rosa; con el fin de sensibilizar a los ciudadanos especialmente en la temporada de diciembre, fecha en que se evidencia el aumento de la mendicidad en el municipio.

Meta 20.4.2: APOYO JURÍDICO Y PSICOSOCIAL FRENTE AL TRABAJO INFANTIL

Y ORIENTACIÓN A PADRES DE FAMILIA RESPECTO AL MISMO

Recursos Ejecutados: \$ 15.000.000

Resultados alcanzados: 90 niños beneficiados y madres cabeza de hogar, en los que se precisó con los padres de familia las diversas formas de vulneración de derechos de los niños trabajadores. Se realizó un proceso de atención a los niños en situación laboral aplicando perfiles psicosociales, talleres a la familia, visitas a los entornos en los que laboran los niños, capacitaciones en prevención de trabajo infantil y aseguramiento de los niños trabajadores; además acompañamiento en operativos para identificar los niños trabajadores.

Meta 20.4.3: REALIZACIÓN DE CAMPAÑAS PREVENTIVAS FRENTE AL TRABAJO INFANTIL

Recursos Ejecutados: \$ 9.500.000

Resultados alcanzados: Comunidad Tuluëna sensibiliza hacia el rechazo del trabajo infantil.

Meta 20.5.1: DISEÑO Y DESARROLLO DE PROCESOS DE ASESORÍA CON ASOCIACIONES DE DESPLAZADOS EN EL MUNICIPIO

Recursos Ejecutados: \$ 10.000.000

Resultados alcanzados: Se benefició un total de 45 integrantes de las organizaciones de desplazados, se fortaleció la participación de la población desplazada en espacios de decisión como Comité de Desplazados y Consejo Territorial de Planeación, se realizó asesoría legal, contable y financiera a las organizaciones de desplazados, se identificaron las organizaciones de base del municipio en total son 8 organizaciones y se incentivó la participación de las mismas en los espacios de construcción de política pública.

Meta 20.5.2: CAPACITACIÓN A POBLACIÓN EN SITUACIÓN DE DESPLAZAMIENTO RELACIONADA CON CRECIMIENTO PERSONAL, RESILIENCIA Y RESOLUCIÓN DE CONFLICTOS

Recursos Ejecutados: \$ 20.000.000

Resultados alcanzados: Se implementaron talleres de crecimiento personal y se logró una dinámica de trabajo para elevar el autoestima de la población desplazada, se aplicaron fichas de identificación de necesidades psicosociales de las familias priorizadas y talleres de sensibilización que permitieran la auto reflexión sobre la crisis y se realizaron Metas de vida, se logró desarrollar un proceso de formación con 60 familias

que permitieran manejar su situación de crisis generada por el desplazamiento.

Meta 20.5.3: ACOMPAÑAMIENTO A LA POBLACIÓN EN SITUACIÓN DE DESPLAZAMIENTO A TRAVÉS DE LA INTERVENCIÓN DE UN EQUIPO INTERDISCIPLINARIO

Recursos Ejecutados: \$15.000.000

Resultados alcanzados: Se implementaron 13 talleres a los declarantes del año 2010 para la atención de la crisis generada por el hecho de desplazamiento ocurrido, además fue mecanismo de apoyo para el suministro de la ayuda humanitaria de emergencia, beneficiándose un total de 184 personas declarantes y las acciones desarrolladas fueron la orientación individual y talleres de autoestima, resolución de conflictos y redes de apoyo familiar, 13 talleres de formación y atención individual de acuerdo a los procesos identificados en los talleres.

META 20.5.4: ASISTENCIA HUMANITARIA DE EMERGENCIA Y DE APOYO A POBLACIÓN EN SITUACIÓN DE DESPLAZAMIENTO Y A LA POBLACIÓN RESISTENTE

Recursos Ejecutados: \$ 124.231.049

Resultados alcanzados: Se logró brindar 1019 atenciones, dando información clara sobre deberes y derechos, logrando consolidar una política pública en de acuerdo a los componentes de atención del desplazamiento; se realizó atención individual, orientaciones a las personas en situación de desplazamiento, coordinación interinstitucional con las entidades a cargo del sistema de atención a la población en situación de desplazamiento, suministro de ayudas humanitarias en coordinación con la Personería Municipal y verificación de declaraciones realizadas en el año 2010, se suministraron 340 mercados con destino a ayudas humanitarias de urgencia y 37 arriendos en los que se asegura el hábitat de la personas que han sido víctima reciente de situación de desplazamiento.



Meta 20.5.6: APOYO PARA LA ESTABILIZACIÓN SOCIOECONÓMICA DE LA POBLACIÓN EN SITUACIÓN DE DESPLAZAMIENTO

Recursos Ejecutados: \$ 23.000.000

Resultados alcanzados: Se realizó una caracterización a 1.000 familias en situación de desplazamiento para iniciar el proceso de implementación de apoyo a unidades productivas de las familias, se diseñó la encuesta y aplicación de la misma para



elaboración de estudio preliminar en la identificación de goce efectivo de derechos.

Meta 20.6.2: PREVENCIÓN DEL RECLUTAMIENTO DE NIÑOS, NIÑAS Y ADOLESCENTES POR VINCULACIÓN A GRUPOS ARMADOS AL MARGEN DE LA LEY.

Recursos Ejecutados: \$ 15.000.000

Resultados alcanzados: *Se desarrolló intervención con los estudiantes del colegio y escuela de Barragán y Santa Lucía; trabajando con los padres de familias logrando intervenir un total de 139 personas, en los que se identificaron situaciones que generan vulneración de derechos en la población especialmente en violencia intrafamiliar, se aplicaron talleres y reuniones con padres de familia e hijos.*

Meta 20.6.5: APOYO PARA LA INHUMACIÓN DE CADÁVERES DE LOS CASOS REPORTADOS Y EVALUADOS COMO SUJETOS DE POBLACIÓN VULNERABLE Y SIN DOLIENTES, DE ACUERDO AL DECRETO LEY 1333 DE 1986

Recursos Ejecutados: \$ 33.440.000

Resultados alcanzados: *Se apoyó los casos de Pobres de Solemnidad, según los cadáveres no identificados, brindándose atención oportuna a las 70 solicitudes ante la Secretaria de Gobierno.*

Meta 20.7.1: APOYO A LAS ACTIVIDADES REALIZADAS POR LA FUERZA PÚBLICA E INSTITUCIONES ENCARGADAS DE GARANTIZAR LA VIGILANCIA Y SEGURIDAD CIUDADANA, A TRAVÉS DEL FONDO TERRITORIAL DE SEGURIDAD

Recursos Ejecutados: \$ 954.116.802



Resultados alcanzados: Se firmó convenio para brindar seguridad a los habitantes del Municipio de Tuluá en acciones que impliquen la utilización de la fuerza pública como mecanismo de apoyo, se ha asegurado esta prestación de servicio brindado apoyo a la fuerza pública, suministro de combustible para brindar seguridad en los proceso electorales del 14 de marzo, suministro de 100 colchones con destino a la estación de policía, suministro de repuestos con destino a la reparación de dos CHEVROLET SPARK de placas VCF-111 Y VCF-106 perteneciente al parque automotor de la dirección de antisequestros y extorsión GAULA-VALLE- COMISIÓN TULUÁ, suministro de mobiliario con destino a la Estación de Policía Tuluá, suministro de camarotes en madera, suministro de impresora multifuncionales y video beam con destino al comando Estación de Policía Tuluá, suministro de dos fotocopiadoras con destino a las oficinas de la Subsijin, suministro de repuesto con destino a la reparación de la panel HYUNDAI DE SIGLAS 27-846 perteneciente al parque automotor del Tercer Distrito, compra de televisores, armarios metálicos con destino al 3er Distrito de Policía, computadores con destino al comando de Estación, repuestos y mano de obra para la reparación general de 20 motocicletas, 30 camarotes metálicos con destino a los alojamientos con destino al Comando, compra de almohadas y colchones en convenio de Auxiliares Bachilleres, compra de un vehículo CHEVROLET LUV D-MAX DOBLE CABINA, con destino al ejército nacional, 13 motocicletas para el Comando de Policía, suministro de raciones alimenticias para 120 nuevos agentes de apoyo, elaboración de 49,000 volantes, un telefax con destino a Estación de Barragán, repuesto con destino a la reparación de panel HYUNDAI DE SIGLAS 27-894, camioneta NISSAN FRONTIER DE SIGLA 27-110, repuestos con destino a la reparación de la panel HYUNDAI DE SIGLAS 27-894, reparación de camión TURBO DE SIGLAS 30-0042, reparación de camioneta B2600 DE PLACAS CME-553, reparación de camioneta CHEVROLET D-MAX DE SIGLAS 27-1021, mantenimiento de los vehículos pertenecientes al tercer Distrito de Policía.

Meta 20.7.4: CAPACITACIÓN A JUECES DE PAZ Y DE RECONCILIACIÓN EN TEMAS RELACIONADOS CON JUSTICIA COMUNITARIA

Recursos Ejecutados: \$ 10.000.000

Resultados alcanzados: Se logró capacitar a los Jueces de Paz en temas de liderazgo, participación, marco jurídico de los jueces de paz, tejido social y derechos humanos, formación que permiten el fortalecimiento de la figura, se realizaron 10 talleres y reuniones entre los integrantes de la escuela de jueces de paz.

**Meta 20.7.5: CAPACITACIÓN A CONCILIADORES EN EQUIDAD EN TEMAS RELACIONADOS CON JUSTICIA COMUNITARIA****Recursos Ejecutados: \$ 10.000.000**

Resultados alcanzados: Capacitaciones en técnicas de conciliación, atención y servicio, manejo de las audiencias, articulación de la justicia comunitaria y formal y se realizó una jornada de conciliación esto permite cualificar la prestación del servicio, se realizaron 5 talleres de formación a los conciliadores en equidad especialmente los que se encuentran activos atendiendo a las comunidades.

Meta 20.7.6: DIFUSIÓN DE LAS FIGURAS DE CONCILIADORES EN EQUIDAD, JUECES DE PAZ Y JUECES DE RECONSIDERACIÓN**Recursos Ejecutados: \$ 3.700.000**

Resultados alcanzados: Conciliadores en Equidad, Jueces de Paz y de reconsideración, reconocidos y aceptados por la comunidad Tuluëña.

Meta 20.7.7: CAPACITACIÓN A LAS DIFERENTES ASOCIACIONES DE VIGILANCIA COMUNITARIA EN TEMAS DE SEGURIDAD Y CONVIVENCIA CIUDADANA**Recursos Ejecutados: \$ 14.975.000**

Resultados alcanzados: Se beneficiaron 40 Vigilantes Comunitarios , en temas de constitución política, código de policía, conceptos básicos de código penal, seguridad ciudadana, redes de apoyo y alarmas comunitarias, el proceso de formación logro fortalecer la Asociación de Vigilantes Comunitarios y se realizaron 28 capacitaciones en temas de derechos humanos, alarmas comunitarias y código penal.

META 20.7.9: CREACIÓN E IMPLEMENTACIÓN DE UN LABORATORIO Y OBSERVATORIO DE PAZ**Recursos Ejecutados: \$ 10.000.000**

Resultados alcanzados: Se implementó un proceso de formación con una comunidad de La Marina como referente para una experiencia de laboratorio de paz se trabajo de acuerdo a las necesidades de la población sobre autoestima y la convivencia como factor fundamental en procesos de paz.

Meta 20.7.12: CAPACITACIÓN A LA COMUNIDAD EN TEMAS DE SEGURIDAD Y CONVIVENCIA CIUDADANA.**Recursos Ejecutados: \$ 15.000.000**



Resultados alcanzados: Se trabajaron espacios de formación con las comunidades permitiendo la prevención de todos los tipos de violencia, logrando capacitar un total de 308 personas, se diseñaron los 16 talleres y se identificaron los beneficiarios e implementaron los talleres.

Meta 20.7.13: PAGO DE SERVICIOS PÚBLICOS DOMICILIARIOS DE LOS ESTABLECIMIENTOS DE SEGURIDAD Y JUSTICIA

Recursos Ejecutados: \$ 25.227.201

Resultados alcanzados: Pago de servicios públicos a 10 instituciones de seguridad y justicia, para que se realice una prestación oportuna y adecuada de los servicios a los usuarios, además se ha garantizado a los habitantes de La Rayadora de Yuca el pago de los servicios públicos.

META 20.7.14: PAGO DE SALARIOS DE INSPECTORES DE POLICÍA, COMISARIOS DE FAMILIA, MÉDICOS, SICÓLOGOS Y TRABAJADORES SOCIALES DE LA CASA DE JUSTICIA

Recursos Ejecutados: \$ 137.895.744

Resultados alcanzados: Se cancelaron los salarios de inspectores, comisarios de familia, psicólogos, inspectores de policía de la Casa de Justicia que apoyan entre otros los temas de infancia y adolescencia especialmente en el cumplimiento del marco legal

Meta 20.7.15: AMPLIACIÓN Y SOSTENIMIENTO DEL SISTEMA INTEGRADO DE EMERGENCIAS Y SEGURIDAD (SIES) Y SUBSISTEMAS RELACIONADOS EN EL MUNICIPIO DE TULUÁ

Recursos Ejecutados: \$ 27.936.768

Resultados alcanzados: Mantenimiento de las cámaras de seguridad y radio enlaces del sistema SIES 123 del municipio de Tuluá y mantenimiento a los aires acondicionados del SIES, suministro de impresora multifuncional, diademas interlocutorias y teclados, fortalecimiento del SIES y la línea 123 para garantía de la seguridad de los ciudadanos del municipio.

PROGRAMA 21: UNA LUZ DE ESPERANZA
SECTOR DEFENSA Y SEGURIDAD

META 21.1.1: FORMACIÓN Y FORMULACIÓN DE METAS E INSUMOS Y ADQUISICIÓN DE MAQUINARIA, PARA PLANES DE NEGOCIO O METAS PRODUCTIVOS INTEGRADOS, DE ACUERDO CON LA VOCACIÓN ECONÓMICA DE LA REGIÓN

Recursos ejecutados: \$ 10.000.000

Resultados alcanzados: *Se capacitó en formación de planes de negocio, asociatividad, gestión empresarial y gira técnica para conocimiento de experiencias, 15 talleres de formación enfocada en la inserción de la población reinsertada a los procesos productivos del municipio.*

Meta 21.1.4: APOYO PARA LA VINCULACIÓN DE REINTEGRADOS IDENTIFICADOS EN CONDICIONES DE POBREZA, SU NÚCLEO FAMILIAR Y POBLACIÓN RECEPTORA IDENTIFICADA EN CONDICIÓN DE VULNERABILIDAD (MUJERES CABEZA DE FAMILIA, EN CONDICIÓN DE DISCAPACIDAD, JUVENTUD Y NIÑEZ), A LOS PROGRAMAS SOCIALES Y DE SALUD PÚBLICA DE LA ADMINISTRACIÓN.

Recursos Ejecutados: \$ 10.000.000

Resultados alcanzados: *Se logró establecer una línea base para caracterizar a la población desmovilizada del Municipio con una muestra del 80% de la población referenciada, en la que se logró identificar distintas variables y establecer un estudio sobre las condiciones reales de las familias de la población reinsertada, identificaron 36 familias, por medio de visitas domiciliarias y levantamiento de información por medio de una encuesta y estudios socio familiares.*

Meta 21.1.7: PROMOCIÓN DE LA REALIZACIÓN DE ENCUENTROS INTERINSTITUCIONALES, DE EVALUACIÓN E IMPACTO DE LAS ESTRATEGIAS DE LAS POLÍTICAS DE REINTEGRACIÓN Y PAZ Y PROGRAMAS



DESARROLLADOS.

Recursos Ejecutados: \$ 16.000.000

Resultados alcanzados: Se realizó un Foro por la Paz con la asistencia de 300 personas en la que se discutió las normas actuales en procesos de paz.

Meta 21.1.8: PREVENCIÓN Y PROMOCIÓN DE ACTIVIDADES EN CONTRA DE LA TRATA DE PERSONAS.

Recursos Ejecutados: \$ 17.999.520

Resultados alcanzados: Sensibilización en los sectores en los que se identifica riesgo de tráfico, 10 talleres en la institución educativa de Aguaclara y Julia Restrepo y la aplicación de un diagnóstico participativo para evaluar el grado de conocimiento acerca del tema de trata de personas. 2000 revistas para promocionar los derechos en contra de la trata de personas, identificación de la población de acuerdo a factores de riesgo reportados, este análisis se realizó con funcionarias de la UAI.

PROGRAMA 22: CUENTA CONMIGO

Meta 22.1.1: APOYO AL SISTEMA NACIONAL PENITENCIARIO.

Recursos Ejecutados: \$ 22.975.862

Resultados alcanzados: *Se mejoraron las condiciones de las internas e internos de la Cárcel Municipal, mediante la reparación de las redes eléctricas de la cárcel.*

Meta 22.1.2: APOYO PSICOSOCIAL A LA POBLACIÓN DE INTERNOS DE LA CÁRCEL POSTPENADO

Recursos Ejecutados: \$ 20.000.000

Resultados alcanzados: *Se apoyó la Cárcel Municipal con la asistencia de un profesional de psicología, quien intervino por medio de talleres de autoestima y manejo de relaciones personales, asistiendo un total de 80 hombres y 20 mujeres, se implementaron talleres de formación a la población, actividades lúdico-recreativas, reuniones con los funcionarios para manejo del stress.*

Meta 22.2.1: CAPACITACIÓN EN EL TEMA DE DERECHO INTERNACIONAL HUMANITARIO Y DERECHOS HUMANOS FRENTE A LAS MINAS ANTI PERSONAS

Recursos Ejecutados: \$ 10.000.000

Resultados alcanzados: *Se realizaron capacitaciones en derechos humanos y derecho internacional humanitario en 14 veredas de la zona rural media y alta del municipio de Tuluá, talleres de formación en comunidades identificadas y reportadas con necesidades de formación en derechos humanos y exigibilidad de los mismos.*

5. EJE: GOVERNABILIDAD

PROGRAMA 23.- FINANZAS PUBLICAS SOSTENIBLES PARA UN MUNICIPIO VIABLE

SECTOR: GOBIERNO

MODERNIZACIÓN INSTITUCIONAL Y GERENCIA PÚBLICA *Fortalecer la gestión pública, el desarrollo del talento humano y el buen gobierno como instrumentos para propiciar transparencia administrativa, inclusión y desarrollo, ampliando y fomentando las capacidades e iniciativas de participación e intervención política, social y ambiental de la ciudadanía y de las organizaciones sociales como expresiones de democracia participativa.*

FORTALECIMIENTO ECONÓMICO INTEGRAL: *En el 2010 se establecieron 4 proyectos del Subprograma Fortalecimiento Económico Integral, ejecutando en la vigencia una inversión total de \$3.009.374.474 de los cuales \$2.403.880.097 invertidos en el programa Saneamiento Contable y Financiero en cumplimiento a la Ley 550 de 1999 de constitución de Fondo de Reservas Pensionales, el saldo se ejecuto en los proyectos de Cultura Tributaria, Fortalecimiento a la Gestión de Cobro, desarrollo a la Investigación y Fiscalización Tributaria y Fortalecimiento del Proyecto de Cultura Tributaria.*

Los gastos de funcionamiento con respecto a los Ingresos Corrientes de Libre Destinación - ICLD, deben ser inferiores o iguales al 70% (Ley 617/2000). *Esta Meta se cumplió puesto que los gastos de funcionamiento ejecutados ascendieron a \$10.684.818.222 que representan un 37% con respecto a los ICLD (No Incluye Transferencias Concejo Municipal y Personería).*

Gastos de funcionamiento en los últimos años

Descripción	2008	2009	2010
Servicios Personales	4.377.966.172	4.946.007.590	5.344.693.786
Gastos Generales	4.424.446.679	4.675.065.306	5.340.124.436
Transferencias al Concejo y Personería	652.296.497	747.798.068	873.589.617
Total	9.454.709.348	10.368.870.964	11.558.407.839

Los ICLD para la vigencia 2010 sumaron \$28.628.713.358, incrementando el recaudo

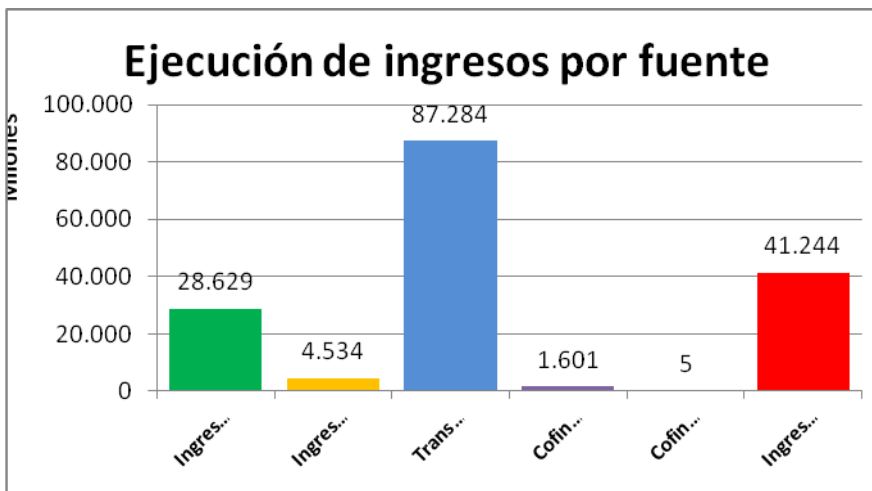


en un 23% con respecto al recaudo del año 2009; es decir \$5.387.521.057. La ejecución fue del 101.9% con respecto al presupuesto definitivo y el mayor recaudo se obtuvo en Industria y Comercio y correspondió a la implementación del Reteica.

Ejecución de ingresos por fuente 2010

Descripción	Presupuesto Definitivo	Ejecución	Porc. Ejec.
Ingresos Corrientes de Libre Destinación	28.089.790	28.628.713	101,9
Ingresos Destinación Especifica	4.094.572	4.534.099	110,7
Transferencias de la Nación	87.233.209	87.284.146	100,1
Cofinanciación Nacional	2.810.957	1.601.357	57,0
Cofinanciación Departamental	1.339.026	4.500	0,3
Ingresos de Capital	44.333.414	41.243.753	93,0
TOTAL INGRESOS	167.900.968	163.296.568	97,3

Ejecución de ingresos por fuente 2010



Meta 23.1.1: FORTALECIMIENTO A LA GESTIÓN DE COBRO:

Recursos Ejecutados: \$291.086.177

Resultados alcanzados: El recaudo por recuperación de cartera de Impuesto Predial e Industria y Comercio fue de \$4.215.234.480. El recaudo de vigencias anteriores por impuesto predial fue el 100.6%



esperado y el de Industria y Comercio alcanzó el 100.8%.

La oficina de Rentas realizó actividades de cobro, fiscalización tales como: Envío de facturas de predial a los contribuyentes, invitaciones para el pago de impuestos, apertura de expedientes, oficios para el cobro de persuasivo y fiscalización de los impuestos municipales.

Meta 23.1.3: DESARROLLO DE UNA INVESTIGACIÓN Y FISCALIZACIÓN TRIBUTARIA.

Recursos Ejecutados: \$45.612.000

Resultados alcanzados: Se fortaleció la fiscalización en el recaudo de Industria y Comercio, se revisaron predios que tuvieran uso mixto, lotes que han sido construidos permitiendo identificar contribuyentes no registrados. Se realizaron 853 visitas de fiscalización de Industria y Comercio e Impuesto Predial. Así mismo se realizó depuración de cartera por valor de \$1.501.941.030.

Meta 23.1.4: SANEAMIENTO CONTABLE Y FINANCIERO

Recursos Ejecutados: \$ 2.403.880.097,4

Resultados alcanzados: Durante el año 2010 para el fortalecimiento del Fondo Cuenta de Reservas Pensionales se invirtió un total de \$ 2.338.078.284,4, que permite disponer de recursos para el pago del pasivo pensional del Municipio.

Se atendieron los pagos de cuotas partes y bonos pensionales por valor de \$50.201.813, a las entidades oficiales que jubilaron a ex trabajadores del Municipio, logrando no incrementar el pasivo pensional del Municipio.

Se destinaron \$15.600.000 como apoyo a la gestión para la evaluación y análisis de los cobros y pagos de cuotas partes y bonos pensionales.

Meta 23.1.5: IMPLEMENTACIÓN UN PROGRAMA DE CULTURA TRIBUTARIA "CIUDADANOS CONTRIBUYENDO A LA INVERSIÓN SOCIAL".

Recursos Ejecutados: \$68.796.200

Resultados alcanzados: Se continuó con la campaña de cultura tributaria para lograr fortalecer



Si Usted paga, Usted gana!!

- Como parte del estímulo de sus impuestos se inscribió un porcentaje de exención, los cuales le otorgan la oportunidad de pagar una prima y porcentaje de exención 3 a 2.
- Este programa favorece incentivos para los usuarios de agua potable, Mejoramiento, ampliación e instalación de abastecimientos urbanos y la generación de los recursos propios.
- Este programa permite fortalecer los servicios en salud.
- Este programa respalda y ampliamos las grandes actuaciones pensadas en la elevación de estándares.
- Como parte respaldamos el deporte gracias a la construcción, rehabilitación, mantenimiento y mejoramiento de escenarios deportivos.
- Este programa le otorga la oportunidad de el mejoramiento y mantenimiento de sus viviendas rurales.
- Como parte hacemos transferir para la generación y sostenimiento de desarrollo.
- Como parte una ciudad atractiva, cambia la realidad de las comunidades, generando empleo y progreso para nuestra gente.

En la medida que usted paga, nosotros por impuestos, tenemos por inversión y compra.

Tuluá, luces diferentes, que bonita estás!

Beneficios por pronto pago

Señor contribuyente, cuando usted realiza pronto pago beneficia por pronto pago el 20% de pago de multa durante el segundo semestre del año 2010. Si desea, hasta el 31 de mayo de 2010, se otorgará un descuento del cinco por ciento (5%) sobre el valor total del Impuesto Predial Unificado del segundo semestre 2010.

Amigo contribuyente

No olvide visitar nuestra página web. Allí encontrará toda la información que usted necesita.

Es fácil:
www.tulua.gov.co
Línea normatividad normatividad vigente

¡Trabaja al pago de sus impuestos contribuimos un mejor futuro para Tulua!

la cultura de pago entre los contribuyentes, informándoles sobre sus deberes, derechos, alivios, en qué se invierten los impuestos recaudados, en que contribuyen para lograr una ciudad más competitiva y productiva, se diseño el DUMI **Armando Pagos** como personaje representativo de la campaña; así mismo se elaboró un juego didáctico para realizar campañas pedagógicas en tema de conocimiento tributario, y otras actividades para jornadas en las tomas de la ciudad.

RESULTADOS DE LAS FINANZAS PÚBLICAS MUNICIPALES

Evolución de los ingresos totales del Municipio 2008 - 2010

Descripción	2008 Valor en miles	2009 Valor en miles	2010 Valor en miles	Incremento Valor en miles	%
TOTAL INGRESOS	110.619.637	143.252.951	163.296.568	20.043.617	13.99
Ingresos Tributarios	19.044.753	25.696.169	31.802.020	6.105.851	23.76
Ingresos No Tributarios	1.422.590	1.655.745	1.360.421	-295.324	-17.84
Transferencias	61.544.933	79.138.380	87.284.146	8.145.766	10.29
Recursos De Capital	28.607.361	36.762.657	42.849.981	6.087.324	16.56

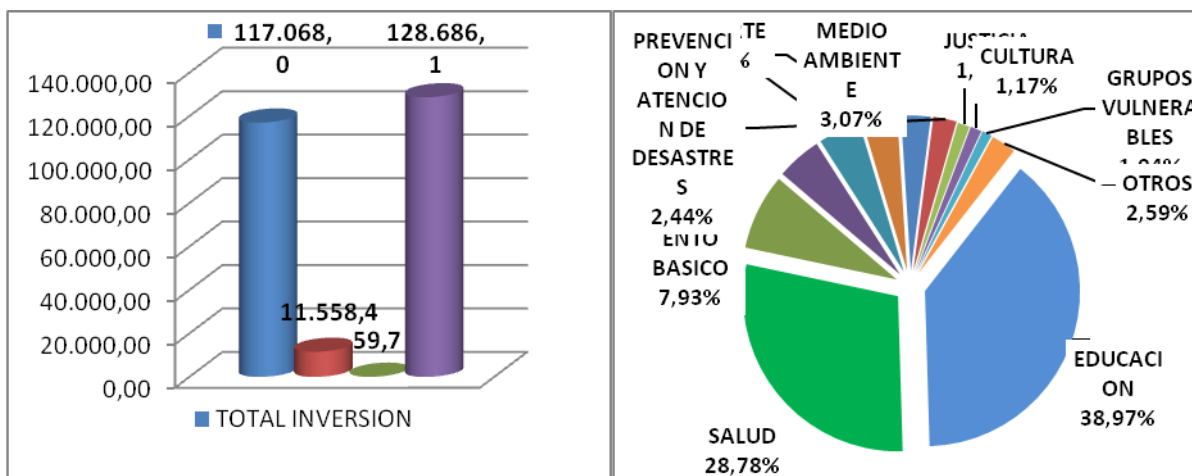
Comparativo de Ingresos Corrientes de Libre Destinación:

Descripción	2008 Valor en miles	2009 Valor en miles	2010 Valor en miles
TOTAL I.C.L.D	20.300.757	23.241.192	28.628.714
Predial Unificado	8.994.634	11.514.988	14.871.066
Industria y Comercio	5.462.525	5.459.764	7.534.732
Sobretasa a la Gasolina	4.437.103	4.308.498	4.257.708
Impuesto Sobre Vehículo Automotor	439.376	435.003	409.301
Impuesto y Servicio de Circulación y Transito	394.830	107.850	297.009
Otros	572.287	1.415.089	1.258.898

Ejecución de ingresos del las principales rentas a Diciembre de 2010

Descripción	Presupuesto Definitivo	Ejecución Acumulada	Porc. Ejec. Ejec/Def
TOTAL INGRESOS CORRIENTES DE LIBRE DESTINACIÓN	28.090.790.146	28.628.713.360	101,9%
Predial Unificado	11.009.274.316	11.049.171.230	100,4%
Predial Unificado Vigencia Anterior	3.800.000.000	3.821.894.514	100,6%
Industria y Comercio Vigencia Actual	6.553.561.113	7.141.392.270	109,0%
Industria y Comercio Vigencia Anterior	390.086.468	393.339.966	100,8%
Sobretasa a la Gasolina	4.257.708.000	4.257.708.000	100,0%
Avisos y Tableros Vigencia Actual	777.872.947	696.847.946	89,6%
Transferencias de Vehículo Automotor	441.855.666	409.300.719	92,6%
Servicio de Circulación y Transito -Tasas	278.466.908	297.008.904	106,7%
Resto de conceptos Rentísticos de ICLD	581.964.728	562.049.811	97,7%

Discriminación de los Egresos, Gastos de Inversión y Servicio de la Deuda del Municipio 2010.



Ejecución por Ejes del Plan de Desarrollo 2008 - 2011 Año 2010

EJE	PROGRAMA DE GOBIERNO	APROPIACIÓN DEFINITIVA	EJECUCIÓN	%
-----	----------------------	------------------------	-----------	---



01	1. Tuluá Saludable Y Social	52.563.588.989	33.694.530.905	64%
	2. En Tuluá Todos Con Educación	51.398.492.722	45.630.901.392	89%
	3. Agua Y Saneamiento Para Todos	9.724.538.628	9.279.937.287	95%
	4. Tuluá Deportiva Y Recreativa	5.943.918.797	4.247.181.592	71%
	5. Tuluá Multicultural	1.369.774.336	1.366.553.115	100%
	6. Tuluá Con Vivienda Digna	649.839.702	575.459.896	89%
	7. Tuluá Eficiente Con Sus Servicios Públicos	211.367.932	166.143.000	79%
	8. De La Mano Con La Población Vulnerable	1.372.822.084	855.431.963	62%
	9. Protección Total Para La Infancia Y La Adolescencia	1.037.622	0	0%
02	10. Fomento Y Extensión Agropecuarias	795.582.554	409.164.326	51%
	12. Energía Para Todos	25.090.000	25.000.000	100%
	13. Tuluá De Avanzada Y Competitiva	392.735.898	330.616.000	84%
	14. Infraestructura Dinámica Para Todos	1.497.020.929	915.185.513	61%
	15. Tuluá Una Ciudad Que Se Moviliza	10.129.531.551	5.240.340.840	52%
	16. Todos En Pro Del Empleo	56.622.000	56.622.000	100%
03	17. Tuluá Armonizada Con El Medio Ambiente	4.035.298.171	3.594.996.529	89%
	18. Jalorando La Región	24.000.000	0	0%
	19. Tuluá Activa En La Gestión Del Riesgo	6.626.982.637	2.856.776.503	43%
04	20. Reivindicando Vida	1.923.621.926	1.755.457.644	91%
	21. Una Luz De Esperanza	44.000.000	43.999.520	100%
	22. Cuenta Conmigo	62.997.180	62.975.862	100%
05	23. Finanzas Publicas Sostenible Para Un Municipio Viable	3.042.014.871	3.009.374.474	99%
	24. Tecnologías Significativas	578.000.000	545.564.413	94%
	25. Cultura De La Planeación Y Del Desarrollo Organizacional	905.318.548	820.016.868	91%
	26. Administración Pública Eficiente Y Confiable	1.178.791.365	1.164.545.025	99%
	27. Tuluá Escucha A Tuluá	502.574.200	431.232.242	86%
Total		155.055.562.644	117.078.006.909	76%

Según el cuadro anterior la ejecución por ejes del Plan de Desarrollo 2008 -2011, para el año 2010, se presupuestó una inversión por valor de \$155.055.562.644; de los cuales se ejecutaron \$117.078.006.909 (76%), quedando reservas por \$7.764.838.263 (5%) y los saldos se adicionaron como superávit al presupuesto de la vigencia 2011; de acuerdo al estado de fuentes y usos.

Los recursos que quedaron como superávit, el 53.64% corresponden al sector salud régimen subsidiado casi en su totalidad, estos apalancan la financiación del régimen subsidiado; el 20.27% corresponden al sector de educación para pagos de pasivos, los cuales dependen del proceso de revisión con el MEN y el restante de los recursos, se adicionan para pago de deudas en primer lugar y para calidad; el superávit de recursos propios se generó entre otros por el mayor valor recaudado generado por la implementación del Reteica a partir del año 2010, así mismo, como resultado de la política de austeridad en gastos de funcionamiento quedaron \$1.204 millones, que en la vigencia 2011 se destinaron a inversión.

Presupuesto Inversión Municipio 2011 por ejes del Plan de Desarrollo 2008-2011

EJE	PROGRAMA DE GOBIERNO	APROPIACIÓN DEFINITIVA	%	% Por Eje
01	1. Tuluá Saludable Y Social	41.936.675.755	38,9%	
	2. En Tuluá Todos Con Educación	44.979.452.990	41,7%	
	3. Agua Y Saneamiento Para Todos	10.478.533.413	9,7%	
	4. Tuluá Deportiva Y Recreativa	3.549.254.131	3,3%	
	5. Tuluá Multicultural	713.573.032	0,7%	
	6. Tuluá Con Vivienda Digna	386.400.000	0,4%	
	7. Tuluá Eficiente Con Sus Servicios Públicos	4.760.000.000	4,4%	
	8. De La Mano Con La Población Vulnerable	976.270.080	0,9%	
	9. Protección Total Para la Infancia y la Adolescencia	1.021.175	0,0%	
	Total Eje Social Desarrollo Humano	107.781.180.576	100,0%	85,5%
02	10. Fomento Y Extensión Agropecuarias	479.000.000	7,1%	
	12. Energía Para Todos	25.000.000	0,4%	
	13. Tuluá De Avanzada Y Competitiva	301.001.000	4,5%	
	14. Infraestructura Dinámica Para Todos	750.000.000	11,1%	
	15. Tuluá Una Ciudad Que Se Moviliza	5.160.504.088	76,4%	



	16. Todos En Pro Del Empleo	40.000.000	0,6%	
	Total Eje Económico "Estimulo Y Crecimiento Económico"	6.755.505.088	100,0%	5,4%
03	17. Tuluá Armonizada Con El Medio Ambiente	3.306.260.156	67,7%	
	18. Jalonando La Región	16.000.000	0,3%	
	19. Tuluá Activa En La Gestión Del Riesgo	1.563.199.663	32,0%	
	Total Ambiente "Armonía Con El Medio Ambiente"	4.885.459.819	100,0%	3,9%
04	20. Reivindicando Vida	1.797.743.571	89,81%	
	21. Una Luz De Esperanza	78.000.000	3,90%	
	22. Cuenta Conmigo	126.000.000	6,29%	
	Total Eje Seguridad Ciudadana Y Justicia	2.001.743.571	100,00%	1,6%
05	23. Finanzas Publicas Sostenible Para Un Municipio Viable	1.974.548.640	42,3%	
	24. Tecnologías Significativas	400.000.000	8,6%	
	25. Cultura De La Planeación Y Del Desarrollo Organizacional	888.002.000	19,0%	
	26. Administración Pública Eficiente Y Confiable	935.251.000	20,0%	
	27. Tuluá Escucha A Tuluá	467.000.000	10,0%	
	Total Eje Modernización Institucional Y Gerencia Pública	4.664.801.640	100,0%	3,7%
	Total	126.088.690.694		100,0%

El Eje Social **"Desarrollo Humano"** tiene una apropiación definitiva por valor de **\$107.781.180.576**, es decir un **85.5%** del presupuesto aprobado.

Con estos recursos se deberán ejecutar los Metas de los programas de Salud, Educación, Agua Potable y Saneamiento Básico, Deporte, Cultura, Vivienda, Servicios Públicos, Población Vulnerable (Etnias, LGTB, Adultos Mayores, Discapacitados, Desplazados, Madres Cabeza de Hogar, Jóvenes) y Metas para la Infancia y Adolescencia.

El Eje Económico **"Estimulo y Crecimiento Económico"** tiene una apropiación definitiva por valor de **\$6.755.505.088**, es decir un **5.4%** del presupuesto aprobado.

Con estos recursos se deberán ejecutar los Metas de los programas de Fomento y Extensión agropecuarias, Tuluá con Proyección Empresarial (se exceptúan los que deberá ejecutar Infitulua), Energía para todos (Ampliación de cobertura eléctrica), Tuluá



Avanzada y Competitiva, Infraestructura Dinámica para todos, Tuluá una ciudad que se moviliza, Todos en pro del empleo y otros.

El Eje ambiental **“En Armonía con el Medio Ambiente”** tiene una apropiación definitiva por valor de **\$4.885.459.819**, es decir un **3.9%** del presupuesto aprobado.

Con estos recursos se deberán ejecutar los Metas de los programas de Tuluá Armonizada con el Medio Ambiente, Jalonando Región (Promover la integración regional en procura de la preservación y conservación del Medio Ambiente), Tuluá Activa en la Gestión del Riesgo (Construcción muro de contención, apoyo a las instituciones de socorro, ayuda humanitaria cuando son afectadas por desastres), transferencias a la CVC.

El Eje **Seguridad Ciudadana y Justicia** tiene una apropiación definitiva por valor de **\$2.001.743.571**, es decir un **1.6%** del presupuesto aprobado.

Con estos recursos se deberá ejecutar los Metas de los programas Reivindicando Vida, una Luz de Esperanza (Población Desmovilizada), Cuenta Conmigo (Apoyo a Sistema Penitenciario y otros).

El Eje de **“Modernización Institucional y Gerencia Pública”** tiene una apropiación definitiva por valor de **\$4.664.801.640**, es decir un **3.7%** del presupuesto aprobado.

Con estos recursos se deberá ejecutar los Metas de los programas Finanzas Publicas Sostenible para un Municipio Viable, Cultura de la Planeación y del Desarrollo Organizacional (Espacio público, anuarios estadísticos, Censos del SISBEN, Fortalecimiento del MECI, etc.), Administración Pública Eficiente y Contable y Tuluá Escucha a Tuluá.

Inversión por sectores años 2010 y presupuestada 2011

SECTOR	Ejecución 2010	%	Presupuesto 2011	%
EDUCACION	45.630.901.392	39,0%	44.979.452.990	35,7%
SALUD	33.694.530.905	28,8%	41.936.675.755	33,3%
AGUA POTABLE Y SANEAMIENTO BASICO	9.279.937.287	7,9%	10.478.533.413	8,3%
FORTALECIMIENTO INSTITUCIONAL	5.520.075.780	4,7%	4.177.801.640	3,3%
TRANSPORTE	5.159.840.840	4,4%	5.092.504.088	4,0%
DEPORTE	4.247.181.592	3,6%	3.549.254.131	2,8%
MEDIO AMBIENTE	3.594.996.529	3,1%	3.322.260.156	2,6%
PREVENCION Y ATENCION	2.856.776.503	2,4%	1.563.199.663	1,2%



DE DESASTRES				
JUSTICIA	1.477.587.977	1,3%	1.444.243.571	1,1%
CULTURA	1.366.553.115	1,2%	713.573.032	0,6%
GRUPOS VULNERABLES	1.217.277.492	1,0%	1.465.791.255	1,2%
EQUIPAMIENTO MUNICIPAL	915.185.513	0,8%	750.000.000	0,6%
VIVIENDA	575.459.896	0,5%	386.400.000	0,3%
PROMOCION DEL DESARROLLO	467.738.000	0,4%	433.001.000	0,3%
DESARROLLO COMUNITARIO	459.573.562	0,4%	532.000.000	0,4%
AGROPECUARIOS	409.164.326	0,3%	479.000.000	0,4%
SERVICIOS PUBLICOS	191.143.000	0,2%	4.785.000.000	3,8%
INDUSTRIA Y COMERCIO	14.083.200	0,0%	0	0,0%
TOTAL	117.078.006.909	100,0%	126.088.690.694	100,0%

Presupuesto ingreso aprobado para la vigencia 2011 Incluido Descentralizados

PRESUPUESTO GENERAL DEL MUNICIPIO 2011 RESUMEN GENERAL INGRESOS	
ENTIDAD O INSTITUCIÓN	TOTALES
1-ADMINISTRACIÓN CENTRAL	141.164.143.016
INGRESOS TRIBUTARIOS	35.459.392.724
INGRESOS NO TRIBUTARIOS	746.752.710
TRANSFERENCIAS	83.159.086.767
RECURSOS DE CAPITAL	21.798.910.816
2- ESTABLECIMIENTOS PÚBLICOS	28.674.256.236
2-1 Instituto De Financiamiento Promoción Y Desarrollo De Tuluá Infitulua	26.960.587.609
Disponibilidad Inicial	19.813.501.759
Ingresos por Ventas de Servicios	1.437.046.000
Otros Ingresos de Capital	6.797.001.000
Menos (Transferencias de Capital Administración Central (Acuerdo 9 - 14))	-1.086.961.150
2-2 Junta de Ferias y Exposiciones	62.000.000
Expo ferias	50.000.000
Expo Costas	6.000.000
Expo Salud y Belleza	6.000.000
2-3 Empresa de Mercado Publico MERTULUA (En proceso Liquidación)	517.177.240
Plaza Mercado	417.425.525
Pabellón de carnes	97.950.716
Recursos de Capital	1.801.000
2-4 Centro de Bienestar del Anciano Alonso Lozano Guerrero	238.000.000



Recursos Propios	93.000.000
Aportes Departamentales	18.000.000
Aportes Municipales	87.000.000
Donaciones	40.000.000
2-5 Aeropuerto Farfán Heriberto Gil Martínez	16.073.000
Arrendamientos	16.068.000
Aportes	5.000
2-6 Instituto Municipal del Deporte IMDER	880.418.387
Ingresos Tributarios	1.571.211.827
Recursos de Capital	62.500.000
Menos Transferencias de recursos Administración Central (Tasa deporte, Ley 715, Recursos Propios)	-753.293.440
TOTAL PRESUPUESTO GENERAL DE INGRESOS DEL MUNICIPIO (1)+(2)	169.838.399.252

PRESUPUESTO GENERAL DEL MUNICIPIO DE TULUA 2011				
RESUMEN GENERAL EGRESOS				
ENTIDAD O INSTITUCIÓN	FUNCIONAMIENTO	INVERSIÓN	DEUDA	TOTALES
1-ADMINISTRACIÓN CENTRAL	14.130.452.322	126.088.690.695	945.000.000	141.164.143.016
1-1 Concejo	697.754.985	0	0	697.754.985
1-2 Personería	185.657.500	0	0	185.657.500
1-3 Alcaldía Municipal	13.247.039.837	126.088.690.695	945.000.000	140.280.730.531
2- ESTABLECIMIENTOS PÚBLICOS	3.476.805.656	25.197.450.580	0	28.674.256.236
2-1 Instituto De Financiamiento Promoción Y Desarrollo De Tuluá INFITULUA	2.411.893.812	24.548.693.797	0	26.960.587.609
2-2 Junta de Ferias y Exposiciones	62.000.000	0	0	62.000.000
2-3 Empresa de Mercado Publico MERTULUÁ	472.177.240	45.000.000	0	517.177.240
2-4 Centro de Bienestar del Anciano Alonso Lozano Guerrero	121.281.000	116.719.000	0	238.000.000
2-5 Aeropuerto Farfán Heriberto Gil Martínez	16.068.000	5.000	0	16.073.000
2-6 Instituto Municipal del Deporte IMDER	393.385.604	487.032.783	0	880.418.387
TOTAL PRESUPUESTO GENERAL DE EGRESOS (1)+(2)	17.607.257.977	151.286.141.275	945.000.000	169.838.399.252

Para el pago del servicio de la deuda se destinaron para la vigencia 2011, la suma de \$945.000.000 con fuente Sistema General de Participaciones Agua Potable y

Saneamiento Básico.

El Concejo Municipal, mediante Acuerdo No.47 de diciembre 28 de 2010 autorizo la enajenación de la propiedad accionaria del Municipio de Tuluá en la Compañía de Electricidad de Tuluá CETSA S.A., los recursos se destinaran a proyectos de inversión social y de infraestructura; proceso que continuara en la vigencia 2011.

PROGRAMA 24: TECNOLOGÍAS SIGNIFICATIVAS

SECTOR GOBIERNO

SEGUNDO PUESTO IBEROAMERICANO DE CIUDADES DIGITALES

El Municipio de Tuluá, recibió una Mención Especial como finalista en la Categoría Ciudad Mediana durante el XI Encuentro Iberoamericano de Ciudades Digitales.



Se obtuvo la Certificación SAM Software Assent Management por parte de Microsoft Corporación por la buena práctica en la administración de Activos de Software.

Se realizó la actualización de los sistemas de información lo que permite a la Entidad optimizar los procesos:

Recursos ejecutados: \$27.106.906

Compra de licencias de Software: Winrar para doscientos (200) equipos de la administración municipal. TOAD y SQL Navegador para la administración de base de datos con destino al departamento de informática. Adobe CS5 Master Collection con destino al departamento de informática.

Recursos Ejecutados: \$499.032.507

Se fortaleció el desarrollo tecnológico de las diferentes Unidades Administrativas del Municipio, a través de las siguientes compras:

Servidor HP ProliantDL580 G7, 60 equipos de cómputo de escritorio, 34 portátiles y elementos de conectividad para las dependencias de la administración municipal.



2 UPS con destino a la administración municipal.

Partes: monitores, memorias RAM y discos duros, con la finalidad de potencializarlos computadores de la administración municipal.

Sistema digiturno con destino a la Casa de Justicia.

Dispositivos E/S: 8 Escáner, 8 impresoras láser, 2 multifuncionales con destino a la administración municipal.

Se adquirieron equipos de cómputo actualizando así el hardware, los equipos cambiados se asignaron entre otros al Departamento de Arte y Cultura para ser utilizados por la población local que visitan los Centros Culturales de la Administración Municipal.

Recursos ejecutados: \$19.425.000.

Certificación Internacional ECDL en el manejo del Computador para 90 ciudadanos del Municipio:

El proceso inició con 8 horas de sensibilización a cada uno de los grupos de trabajo: Desplazados, Madres Cabeza de Familia, Líderes Comunitarios, Afrodescendientes y Adultos Mayores. Posteriormente se dieron 30 horas de formación personalizada en el Centro Acreditado de Pruebas ICDL COMFANDI, y la clausura se realizó con 90 ciudadanos, a quienes se entregaron los Certificados EqualSkills.



PROGRAMA: 25. CULTURA DE LA PLANEACIÓN Y DEL DESARROLLO ORGANIZACIONAL
SECTOR GOBIERNO
Meta 25.1.1: REDISEÑO DE LA ESTRUCTURA ADMINISTRATIVA Y OPERATIVA DE LA OFICINA ASESORA DE PLANEACIÓN

Recursos ejecutados: \$ 12.556.000

Resultados alcanzados: Dentro del Proceso de Modernización Administrativa, se completó el Programa de formación.

Meta 25.1.3: CONTROL, VIGILANCIA Y EDUCACIÓN PARA EL USO DEL ESPACIO PÚBLICO

Recursos Ejecutados: \$ 111.137.496

Resultados alcanzados:

CONTROL FÍSICO: Inspección, control y vigilancia a las actuaciones del Curador Urbano en relación con la expedición de licencias de urbanismo en sus distintas modalidades. Inspección, control y vigilancia a: a) Metas urbanísticas que se adelantaron en el Municipio sin la respectiva licencia urbanística, b) Ocupación de la vía pública con materiales, desechos u otros, c) Construcción fuera de la línea de paramento, d) Quejas por humedad, e) Lotes enmalezados y sin encerrar, f) Reforma locativa sin licencia, g) Construcción o reforma sin cumplimiento a la licencia o planos, h) Construcción en antejardines y zonas verdes, i) Localización o uso prohibido de establecimientos comerciales.

La oficina de Control Físico y Desarrollo Urbano, realiza la inspección, control y vigilancia, cita a los infractores, suspende las obras y solicita la demolición y actividades de corrección. En los casos en que los infractores no hacen caso al requerimiento hecho por la dependencia, se remite el informe a la Secretaría de Gobierno Municipal para que

inicie el respectivo proceso.

ESPACIO PÚBLICO: Operativos de recuperación del espacio público en: a) Plaza Cívica Parque de Boyacá: Control, vigilancia a los vendedores estacionarios y ambulantes, elementos que ocupan el espacio público, b) Zona centro de la ciudad: Control y vigilancia a los vendedores estacionarios y ambulantes, elementos que ocupan el espacio público, c) En toda la zona urbana y rural del Municipio en los eventos en los que se necesitó: Recuperación de espacio público y desalojos en zonas verdes y públicas del Municipio.

Se remitieron cerca de 30 informes de violación de espacio público, informes de construcciones y usos indebidos de antejardines, informes de construcciones sobre zonas verdes y usos indebidos de las mismas, informes de construcciones, invasiones, usos indebidos de zonas públicas del Municipio.

Se logró mantener la recuperación de la margen derecha de la calle Sarmiento, la cual se encontraba invadida de vendedores ambulantes y estacionarios.

Se marcó la carrera 21 entre calles 29 y 27, con el objetivo de que los vendedores ambulantes del sector de la galería, respetaran el paso de los vehículos y no generaran trancones. Se retiraron y decomisaron más de 240 pasacalles.

Meta 25.1.5: ACTUALIZACIÓN DE ESTUDIOS DE ESTRATIFICACIÓN URBANA Y DE CENTROS POBLADOS Y PAGO DE APORTES AL COMITÉ DE ESTRATIFICACIÓN

Recursos Ejecutados: \$ 32.525.404

Resultados alcanzados: La administración Municipal para obtener la certificación del Sistema Único de Información (SUI) otorgada por la Superintendencia de Servicios Públicos Domiciliarios, finalizó en el 2010 la actualización de la base de datos de la estratificación socioeconómica, incluyendo 14.000 predios de la zona urbana. De esta manera el Municipio puede llevar un control sobre el número de subsidios y los dineros entregados a las empresas prestadoras, mejorando con ello la equidad entre los ciudadanos beneficiarios de estos subsidios de servicios públicos. Así mismo, se realizó el pago a los representantes de la comunidad ante el Comité de Estratificación (COEST), permitiendo el normal funcionamiento del mismo para atender las solicitudes de la comunidad:



Se evaluaron 285 solicitudes de revisión de la Estratificación Socioeconómico para Servicios Públicos, se revisaron 125 solicitudes de estratificación socioeconómica para pago de Impuesto Predial Unificado.

Se elaboro el Presupuesto del Servicio, Público de Estratificación Socioeconómica atendiendo las disposiciones contenidas en el Decreto Presidencial 007 de 2010.

META 25.1.7: ACTUALIZACIÓN Y PUBLICACIÓN DE TRES ANUARIOS ESTADÍSTICOS DEL MUNICIPIO TULUÁ

Recursos Ejecutados: \$ 15.689.000

Resultados alcanzados: *La Administración Municipal actualizó el Anuario Estadístico 2009 que contiene información estadística global y sectorial de las actividades generales, sociales y económicas de la Administración Municipal, como de los entes descentralizados, empresas públicas y privadas.*

Estas cifras son herramienta importante para la identificación, formulación y preparación de los Metas de inversión pública que presentan las comunidades y los funcionarios al Municipio y otras entidades del orden Departamental y Nacional.

META 25.1.8: ACTUALIZACIÓN Y MANTENIMIENTO DE LA BASE DE DATOS DEL SISBEN, QUE CUBRA TODOS LOS ESTRATOS DE LA ZONA URBANA Y RURAL

Recursos Ejecutados: \$ 235.685.802

Resultados alcanzados:

SISBEN 2: *A 31 de Julio de 2010 con el SISBEN 2W se cerró la base de datos con 64.669 personas: distribuidas en 47.635 hogares, conformando 44.901 viviendas, promedio por hogar 3,45 personas, promedio por vivienda 3,66 personas.*

SISBEN 3: *Inicia con 106.711 personas validadas, distribuidas en 34.289 hogares, conformando 33.645 viviendas, promedio por hogar 3,11 personas, promedio por vivienda 3,17 personas. Tuluá tuvo un rendimiento del 107% cumpliendo con el convenio interadministrativo y a nivel departamental ocupó el segundo lugar después de Cali, siendo el único que ahorró casi \$17.000.000.*

Cierra el año 2010 como la mejor base de datos del Departamento y la mejor Oficina de Administración del SISBEN con 124.746 usuarios, distribuidos en 42.536 hogares y 41.880 viviendas, con 2.93 personas por hogar, 2.97 personas por vivienda.

Meta 25.1.9: FORTALECIMIENTO DEL SISTEMA DE INFORMACIÓN GEOGRÁFICA



(SIG) CON TODA LA INFORMACIÓN DE LAS EMPRESAS DE SERVICIOS PÚBLICOS DEL MUNICIPIO

Recursos Ejecutados: \$ 63.688.400.

Resultados alcanzados: Durante el año, se realizaron diferentes tipos de actividades en el manejo del SIG las cuales fueron: a) Atención y Asesoría a la comunidad en cartografía del Municipio, b) Participación en el proceso de certificado de distancia, certificando la distancia mínima entre la droguería nueva y la droguería más cercana, c) Participación en el proceso de certificado de Alto Riesgo, certificando el tipo de riesgo presente en la zona urbana o rural, d) Corrección en la edición de la cartografía base existente: manzanas, predios, ríos, direcciones etc. f) Apoyo al Meta CAE adscrito a la Cámara de Comercio con suministro de información predial y de usos del suelo (fichas Normativas), g) soporte en información cartográfica y de base de datos a las diferentes secretarías y/o entidades de la Administración Municipal al igual que a las entidades descentralizadas, h) Elaboración Mapa Temático de Epidemiología para la Secretaria de Salud Municipal, representado en éste los diferentes tipos de enfermedades (EDA, IRA) presentes en el Municipio área Urbana, i) Elaboración de diferentes Mapas Temáticos para el Departamento de Cultura, Transito, Oficina del Sisben, Oficina Asesora de Planeación Municipal, j) Apoyo al proceso de ajuste del Plan de Ordenamiento Territorial en el año 2010 suministrando la cartografía necesaria para tal fin.

A continuación se presenta cuadro resumen sobre actualización en la Base Cartográfica y Alfanumérica del Municipio:

Predios año 2010: 38.582 registros

Manzanas año 2010: 1.864 registros

Registro de Nomenclatura actualizados año 2010: 3.936 registros

Veredas incorporadas al Plano Digital: 178

Registros de Epidemiología: 986

Meta 25.1.10: CAPACITACIÓN EN IDENTIFICACIÓN, PREPARACIÓN, FORMULACIÓN, SEGUIMIENTO Y EVALUACIÓN DE METAS DE INVERSIÓN PÚBLICA DIRIGIDO A SERVIDORES PÚBLICOS Y COMUNIDAD EN GENERAL

Recursos Ejecutados: \$ 23.175.000

Resultados alcanzados: Con la Universidad Libre se realizó el Diplomado “Capacitación para la Preparación, elaboración, diseño y gestión de Proyectos de Inversión para los funcionarios de la Administración Central y Descentralizada del Municipio de Tuluá” dirigido a 30 funcionarios, con una intensidad de 120 horas.

Meta 25.1.12: APOYO TÉCNICO PARA EL SEGUIMIENTO Y CONTROL A LOS



PROYECTOS DE INVERSIÓN DEL MUNICIPIO

Recursos Ejecutados: \$ 87.770.000

Resultados alcanzados: Actualización de la base de datos SSEPI, para el manejo de la información sobre la ejecución de la inversión pública del Municipio.

Meta 25.1.15: FORMULACIÓN, ELABORACIÓN, SEGUIMIENTO Y EVALUACIÓN DEL PLAN DE DESARROLLO 2008-2011

Recursos Ejecutados: \$ 18.080.160

Resultados alcanzados: Fortalecimiento del Consejo Territorial de Planeación, al cual se le dió apoyo logístico para la participación en el XIV Congreso Nacional de Planeación Participativa, realizado en Yopal, donde asistieron cinco consejeros.

META 25.1.16 DESARROLLO DE LOS INSTRUMENTOS QUE DETERMINAN LAS COMPENSACIONES PARA LOS PREDIOS DECLARADOS DE PROTECCIÓN ARQUITECTÓNICA EN EL POT, DE ACUERDO AL DECRETO 1337 DE JUNIO 26 DE 2002

Recursos Ejecutados: \$23.175.000

Resultados alcanzados: Dentro de la implantación de las fases I y II de la primera etapa, se realizó el diagnóstico de 15 bienes inmuebles declarados como predios de protección arquitectónica dentro del Plan de Ordenamiento Territorial.

Meta 25.1.17: SEGUIMIENTO Y VERIFICACIÓN AL CUMPLIMIENTO DE LAS POLÍTICAS DEL PLAN DE ORDENAMIENTO TERRITORIAL

Recursos Ejecutados: \$ 132.380.962

Resultados alcanzados: Durante el año 2010 se continuó el desarrollo del convenio con la Corporación Promotora de las Comunidades Municipales de Colombia PRO COMÚN que tiene como objeto el “Estudio para la revisión, seguimiento, verificación, ajuste y fortalecimiento al cumplimiento de las políticas del Plan de Ordenamiento Territorial” mediante el cual se pretende lograr ajustes al POT en su componente rural y algunos temas del área urbana.

Meta 25.2.2: IMPLANTACIÓN DE LA NORMA NTCGP 1000-2004 EN LOS PROCESOS PENDIENTES POR CERTIFICAR EN LA ADMINISTRACIÓN CENTRAL.

Recursos Ejecutados: \$ 18.378.240

Resultados alcanzados: En visita realizada por la Contraloría Departamental en el



mes de septiembre de 2010 se evaluó el Sistema de Control Interno, logrando avanzar de un 85% en el 2009 a un 97% en el 2010, posicionando a la Administración como una de las mejores a nivel Departamental.

Realización de 1.061 encuestas de satisfacción al cliente “Como te tratan en tu Alcaldía”, con el fin de medir la percepción de la comunidad en cuanto al valor agregado (excelente atención, precisión en la información y oportunidad de respuesta). De los resultados arrojados de esta encuesta se realizará en el 2011 plan de mejoramiento institucional.

Meta 25.2.3: FORTALECIMIENTO DEL MODELO ESTÁNDAR DE CONTROL INTERNO MECI 1000-2005.

Recursos Ejecutados: \$45.775.493

Resultados alcanzados: Capacitación de 30 nuevos auditores integrales (MECI-CALIDAD) por el ICONTEC incluyendo a 2 funcionarios del Concejo Municipal para apoyar su gestión en la implementación del MECI.

Refuerzo a 40 auditores de calidad en Redacción de Hallazgos por el ICONTEC, con el fin de mejorar la competencia de los servidores públicos en la evaluación del Sistema de Gestión Integrado de la Entidad.

Realización del concurso “CONOCIENDO MI ALCALDÍA CON EL SIGI”, mecanismo de socialización y sensibilización que logró ampliar el conocimiento de los servidores públicos de la entidad en cuanto a la gestión desarrollada por cada uno de los procesos y la ejecución de varios elementos y numerales solicitados en la estructura SIGI.

Actividades de socialización y sensibilización, el cual pretende impulsar el sentido de pertenencia, el liderazgo y trabajo en equipo de los servidores públicos hacia su Administración Municipal, haciendo entrega de mecanismos de sensibilización como camisetas institucionales del SIGI y de socialización como la Cartilla SIG

PROGRAMA 26: ADMINISTRACIÓN PÚBLICA EFICIENTE Y CONFIABLE

SECTOR GOBIERNO

La Administración Municipal propenderá por la modernización de los distintos procesos de la función pública acompañada de mejores herramientas y equipos, con el fin de hacer más eficientes los diferentes procesos administrativos orientados a la comunidad.

Meta 26.1 MEJORANDO NUESTRA CAPACIDAD INSTALADA PARA RESPONDER CON CALIDAD A LA COMUNIDAD


Recursos Ejecutados: \$566.920.359

Resultados Alcanzados: Adecuación del 65% de las Unidades Administrativas y Ampliación del parque automotor en un 10%

Remodelación de 5 Unidades Administrativas, Departamento Administrativo de Control Interno Disciplinario, Ejecuciones Fiscales y Oficina del Archivo General del Municipio, Departamento de Movilidad Vial beneficiando 163 Funcionarios y a la Comunidad en general.



Se adquirió una subestación interna de energía con transformador seco con el fin de ampliar la capacidad de la subestación existente de 112,5 KVA, 250 KVA, beneficiando a 163 funcionarios y a la comunidad en general.



Renovación del Parque Automotor con la adquisición de dos vehículos para la Alcaldía Municipal de Tuluá.



Mera: 26.2 DESARROLLO INTEGRAL DEL TALENTO HUMANO

Recursos Ejecutados: \$ 257.980.635

Resultados Alcanzados: Formación de servidoras y servidores públicos en el manejo de destrezas, habilidades y competencias que busquen eficacia, eficiencia y transparencia de sus acciones.

Capacitación a funcionarios de la administración Municipal en nuevas Leyes de Estado, procesos de re-inducción a cargos ocupados, motivación, comunicación, servicio al cliente y competencias 163 participantes.



Se realizaron actividades para fortalecer el clima laboral, estímulos para la educación superior de los hijos, estudios de primaria, secundarios, Universidad y Postgrados de los servidores públicos de la Administración Municipal, esposas (os), compañera (o) permanente.



Meta 26.3 ESTRUCTURACIÓN DEL SISTEMA MUNICIPAL DE ARCHIVO

Recursos Ejecutados: \$ 191.247.457

Resultados Alcanzados Promover un proceso consistente en la implementación de las políticas archivísticas, de acuerdo a la Ley General de Archivo.

Se continuó con las actividades Convenio de Cooperación Administrativo N° 021 de febrero de 2009, para adelantar metas de Conservación del Patrimonio Documental.

Se fortaleció el Comité Técnico de Archivo, el cual está conformado por un coordinador de archivo de cada Unidad Administrativa, que está en marcado en el Plan Institucional de la Gestión de Archivo.

Se logró la organización y mantenimiento completo a 20.710 expedientes del fondo acumulado, en la Antigua Escuela El Jardín Hoy Archivo General del Municipio "Oscar Londoño Pineda".



Se realizó el primer encuentro de Archivistas del Centro del Valle del Cauca con participación de diferentes dependencias del municipio, entidades públicas, privadas y estudiantes de la región, el cual permitió intercambiar experiencias y conocimientos.

Meta 26.4.1 SISTEMATIZACIÓN DEL PROCESO CONTRACTUAL PÚBLICO DEL



MUNICIPIO.

Recursos Ejecutados: \$ 20.000.000

Resultados alcanzados: *Un (1) proceso contractual adquirido (software).*

26.4.3 IMPLEMENTACIÓN DE UNA BIBLIOTECA JURÍDICA VIRTUAL PARA EL SERVICIO DE LAS UNIDADES ADMINISTRATIVAS DE LA ALCALDÍA MUNICIPAL (MODIFICADO POR ACUERDO 07 DEL 31 DE MAYO DE 2010).

Recursos Ejecutados: \$15.000.000

Resultados alcanzados: *Una (1) biblioteca jurídica virtual implementada y al servicio de todos los servidores públicos de la Alcaldía Municipal, que ha permitido el acceso a todo tipo de documentación jurídica (Códigos, jurisprudencia, noticias jurídicas entre otros) que requieran los servidores públicos de la Administración Municipal.*

26.5.1 ACTUALIZACIÓN Y LEGALIZACIÓN DE BIENES INMUEBLES DE PROPIEDAD DEL MUNICIPIO DE TULUÁ

Recursos Ejecutados: 133.396.574

Resultados alcanzados: *Legalización de 27 predios del Municipio.*

PROGRAMA 27 TULUÁ ESCUCHA A TULUÁ

SECTOR DESARROLLO COMUNITARIO

Meta 27.1.1: DISEÑO Y DESARROLLO DE UNA ESTRATEGIA DE INFORMACIÓN, EDUCACIÓN Y COMUNICACIÓN IEC, PARA LA PROMOCIÓN DE LA CONVIVENCIA Y PARTICIPACIÓN CIUDADANA EN LA GESTIÓN DE LO PÚBLICO.

Recursos Ejecutados: \$ 29.999.000

Resultados alcanzados: Se logró diseñar una estrategia y se dió a conocer a la comunidad la importancia que conozca de lo público.

Meta 27.1.2: FORTALECIMIENTO Y GENERACIÓN DE ACCIONES Y MECANISMOS DE TRANSPARENCIA, Y RENDICIÓN DE CUENTAS.

Recursos Ejecutados: \$ 79.650.000

Resultados alcanzados: Se establecieron acciones para una información clara y precisa a la ciudadanía sobre la inversión de la administración municipal a través del proceso de rendición de cuentas en marzo 27 de 2010 como un espacio de interlocución entre la administración y la ciudadanía, se presentó el informe de los recursos ejecutados en el 2009 en los diferentes proyectos plasmados en el Plan de Desarrollo.

Meta 27.1.4: REALIZACIÓN DE JORNADAS DE DESCENTRALIZACIÓN ADMINISTRATIVA, A TRAVÉS DE CENTROS ITINERANTES DE ATENCIÓN DESCENTRALIZADA "CADES"

Recursos Ejecutados: \$ 61.901.000

Resultados alcanzados: Se realizaron jornadas de descentralización y atención descentralizada CADES en la zona rural del municipio de Tuluá (Barragán y Santa Lucia), se hizo la toma de las comunas y corregimientos del municipio con el eslogan YO AMO A MI COMUNA YO AMO A MI CORREGIMIENTO; se realizó el CADES en el mes de diciembre, apoyo para descentralizar administrativamente la función pública y el acercamiento del gobierno a las comunidades.

Meta 27.1.5: PROMOCIÓN AL DESARROLLO DE UNA CULTURA CIUDADANA.

Recursos Ejecutados: \$ 35.000.000

Resultados alcanzados: La comunidad mejoró su percepción frente a los deberes y derechos ciudadanos



Meta 27.1.6: PROMOCIÓN Y APOYO A LAS ORGANIZACIONES COMUNALES Y SOCIALES.

Recursos Ejecutados: \$ 56.509.625

Resultados alcanzados: Se logró apoyar un proceso de formación en desarrollo económico local, elaboración y gestión de metas y redes sociales, talleres de formación a líderes de las Juntas de Acción Comunal, suministro de papelería para el proceso del 14 de marzo y elección presidencial del 30 de mayo.

META 27.1.7: APOYO A LOS PROCESOS ELECTORALES (ADICIONADO POR ACUERDO 27 DEL 13 DE OCTUBRE DE 2009)

Recursos Ejecutados: \$ 154.089.417

Resultados alcanzados: Se dió apoyo al proceso democrático a través del acondicionamiento de puesto de votación, suministro de alimentación y transporte jornada electoral para Cámara de Representantes entre otros.



OFICINA DE CONTROL INTERNO INFORME DE GESTIÓN 2010

El equipo asesor de Control Interno logró durante la vigencia 2010 empoderar a todos los funcionarios de la Administración en los 29 elementos del MECI permitiendo con esto la disminución de los hallazgos por parte de los entes de Control en las actividades de seguimiento a los procesos de la entidad

Igualmente se logró fomentar y aplicar la cultura del control y autocontrol a los procesos de la administración, aplicación de las tablas de retención documental, aplicación de las normas en cuanto a contratación, entre otros temas importantes para la gestión.

Evaluación de indicadores Plan de Desarrollo vigencia 2009, emitiendo los puntajes para la evaluación de desempeño de los Servidores Públicos de carrera administrativa y libre nombramiento.

Seguimiento a Plan de mejoramiento suscrito con la Contraloría Departamental del Valle del Cauca, de las Secretarías de Sedama, Obras Públicas, Hacienda, Planeación, igualmente con la Supersalud y la Secretaría Departamental de Salud.

Realización de auditorías a todas las Unidades Administrativas, conjuntamente con revisión de carpetas de contratación.

Acompañamiento en procesos de auditorías a los entes descentralizados, igualmente se lideró la creación de los comités de jefes de control interno del municipio y entes descentralizados, comité de proyectos para la actualización de las metas de inversión con todas las unidades administrativas en la base de datos SSEPI.

Se realizó la presentación del informe al organismo Transparencia por Colombia y sus resultados se socializaron con todas las Unidades Administrativas.

Socialización y seguimiento de los Mapas de riesgos a todos los procesos de la Administración.

Seguimiento a Planes de mejoramiento de auditorías internas vigencia 2009. Acompañamiento visitas de la Contraloría Departamental y presentación de informes en página de SIRCVALLE como: Austeridad del gasto mensual, Control interno Contable, entre otros.

Se llevó a cabo con todos los procesos la socialización de la importancia de las interventoría y el rol de los interventores en los procesos contractuales.

Se realizó la evaluación al Modelo Estándar de Control Interno donde se logró un avance de implementación de un 99%, igualmente se presentaron las cinco (5) encuestas emitidas por el DAFP donde se evidenciaron los avances de cada uno de los 29 elementos. Igualmente se realizó capacitación y asesoría a todos los servidores públicos en el tema del MECI

ENTES DESCENTRALIZADOS

CENTRO DE BIENESTAR DEL ANCIANO ALFONSO GUERRERO LOZANO

De acuerdo a lo planteado en el Plan de Desarrollo 2008-2011, en atención al programa **DE LA MANO CON LA POBLACIÓN VULNERABLE** se ha llevado a cabo la atención y apoyo de las acciones que mejoren la calidad de vida del adulto mayor dándoles la importancia que se merecen por ser los que nos transmiten su conocimiento, su sabiduría entre otros.



Apoyo a los Centros de Bienestar del Anciano del Municipio mediante la celebración de convenios interinstitucionales garantizando la atención de sus necesidades básicas como lo son alimentación, albergue, atención psicosocial, recreación, y desarrollo de las capacidades en pro de que se sientan personas productivas.

El Municipio de Tuluá celebró en el año 2010 un convenio interinstitucional con el Centro de Bienestar del Anciano Casa de los Abuelos Alonso Lozano Guerrero, por un valor de **\$45.000.000**, en el que se atendieron a 71 adultos mayores en condiciones de vulnerabilidad física, social, familiar y económica, atención que se ofreció de la siguiente forma:



Atención, asistencia y promoción en salud a través de 7.734 cuidados diarios a cada uno de los 71 adultos mayores.

Con actividades lúdicas y recreativas se trabajó la rutina perjudicial, la ocupación del tiempo libre y de ocio.

Para mantener la forma y la capacidad física se desarrollaron 50 actividades físicas.

Recibieron 71 valoraciones y asistencias gerontológicas.

Se llevaron a cabo sesiones de trabajo productivos mediante actividades y trabajos de terapia ocupacional.



Las actividades y componentes se detallan en el siguiente cuadro donde se establece la programación y ejecución físico financiera que se llevo a cabo para los 71 adultos

mayores atendidos a través del convenio 290-021-001.012.

HOSPITAL RUBEN CRUZ VELEZ

El Hospital Rubén Cruz Vélez presta servicios de: Consulta medica general , odontologia, imagenologia, laboratorio clínico, hospitalizacion, sala de partos, urgencias, servicio de ambulancia, servicio de farmacia, atencion en 15 puestos de salud, programa de atención a pacientes con enfermedades crónicas, vacunación, Atención Preventiva en Salud Bucal, Atención del Parto, Atención al Recién Nacido Atención en Planificación Familiar a hombres y mujeres.



En el 2010, se aplicaron 9.095 dosis de vacunas en niños menores de 5 años, se realizarin 6.728 Consultas de primera vez por médico y 10.357 controles por enfermera, se hizo entrega de 1.949 desayunos infantiles Con Amor a Niños inscritos; se realizaron 147 educaciones individuales en el servicio de urgencias sobre AIEPI – CLINICO, se realizaron 9.858 citologías de detencion del cáncer de cérvix. Fueron atendidas 902 consultas primera vez 4304 de controles de atención prenatal; 440 consejerías de VIH y 338 consultas de odontología; en el programa de Detección de Alteraciones del Adulto, se realizaron 1.605 Consultas primera vez.



Dentro del programa de Servicios Amigables Para Jóvenes y Adolescentes se realizaron 7.720 consulta primera vez, 5.062 consultas de control y se entregaron 9.636 anticonceptivos.



COMPARATIVO DE ACTIVIDADES

ACTIVIDADES	2009	2010
CONSULTA AMBULATORIA MED GENERAL	96.405	103.631
ODONTOLOGIA	53.620	76.658
URGENCIAS - HOSPITALIZACION - OBSERV - REMISION	49.988	68.019
APOYO DIAGNOSTICO (IMAG - LABORATORIO)	95.818	126.911
PAI	15.337	15.484
HIGIENE ORAL	46.410	55.931
AT. PARTO Y RECIEN NACIDO	2.759	2.660
CONTROL PRENATAL	12.597	13.280
PLANIFICACION FAMILIAR	19.115	18.064
DETECCION CANCER DE CERVIX	5.998	9.858
CRECIMIENTO Y DESARROLLO	14.950	17.085
ALTERACIONES DEL JOVEN	10.914	11.328
ALTERACIONES DEL ADULTO	10.198	11.704
MEDICION DE LA AGUDEZA VISUAL	2.838	3.609
PROGRAMAS DE CONTROL (HTA, DM, HANSEN)	16.617	18.333
TOTAL	453.564	552.555

Fuente: Planeación HRCV

Al cierre fiscal de la vigencia de 2010 el Estado de Tesorería arrojó un saldo en efectivo por \$2.374.049.515, de los cuales se constituyeron reservas de caja por un valor de \$155.557.634 quedando un superávit fiscal de \$2.218.491.881, para la evaluación y aprobación por parte de COMFIS, de los excedentes financieros



GASTOS DE PRESTACION DE SERVICIOS DE SALUD	2009	2010
GASTOS DE PERSONAL	3.559.342.494	3.721.319.158
GASTOS DE PERSONAL DE ADMINISTRACION EN LA ATENCION DE USUARIOS	882.488.202	658.104.065
GASTOS PERSONAL ASISTENCIAL PARA ATENCION USUARIOS OPERATIVOS	2.676.854.292	3.063.215.093
GASTOS GENERALES		
MANTENIMIENTO HOSPITALARIO	1.222.210.575	400.339.189
COMPRAS DE MATERIALES PARA PRESTACION DE SERVICIOS DE SALUD	2.976.289.362	3.689.562.203
COMPRA DE MATERIAL MEDICO QUIRURGICOS	170.135.675	303.262.084
COMPRA DE MATERIAL ODONTOLOGICO PARA ATENCION DE USUARIOS	119.992.435	154.657.759
COMPRA DE PRODUCTOS FARMACEUTICOS PARA ATENCION DE USUARIOS	1.164.430.498	1.350.024.891
SERVICIO DE LABORATORIO EN ATENCION DE USUARIOS	662.610.711	972.280.021
SERVICIO DE IMAGENOLOGIA EN ATENCION DE USUARIOS	32.995.089	46.564.611
SERVICIO OXIGENO EN ATENCION USUARIOS		40.448.453
OTROS GASTOS PARA ATENCION DE USUARIOS	826.124.954	822.324.384

**MERTULUA**

En Concejo Municipal mediante acuerdo No. 23 de octubre 13 de 2009 autorizo al señor Alcalde para liquidar la Empresa de Mercado Público de Tuluá MERTULUA, para lo cual se nombro un gerente liquidador. El proceso de liquidación se ha venido desarrollando de conformidad con las autorizaciones otorgadas, comenzando por el servicio de sacrificio y beneficiadero de ganado mayor y menor. El Acuerdo No. 21 de octubre 25 de 2010 dio prórroga para la continuación de este proceso. Durante el periodo 2010, la empresa en liquidación, continuó operando la Plaza de Mercado y el Pabellón de Carnes.

JUNTA DE FERIAS

En Concejo Municipal mediante Acuerdo No. 48 de diciembre 28 de 2010, autorizó al señor Alcalde para liquidar la Junta de Ferias de Tuluá, para lo cual se nombró un gerente liquidador. En la vigencia 2010 realizó la 55 Feria de Tuluá, que promovió la dinámica económica de la Región, mediante el desarrollo de exposiciones, eventos de tipo agrícola, pecuario, industrial, comercial, cultural, artesanal y social y todas las actividades tendientes a impulsar los sectores de la producción, la cultura y la sana diversión de Tuluá y el Centro del Valle del Cauca, evento que junto con Tuluá luces de Fiestra, tuvieron el mayor número de visitantes.

