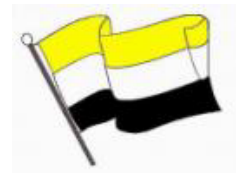




**“POR UN BELMIRA QUE SI AVANZA”
2012 - 2015**



**HONORABLE CONCEJO MUNICIPAL DE BELMIRA
2012 - 2015**

**EFRÉN DE JESÚS LONDOÑO MEDINA
Presidente Concejo Municipal**

CONCEJALES

MARÍA GUDIELA LONDOÑO ESCUDERO

GILDARDO ALBERTO LONDOÑO MUÑOZ

ESTELA MAZO RODRÍGUEZ

MARÍA ANTONIETA TRIVIÑO GONZÁLEZ

SILVIA ELENA VAHOS MESA

RAFAEL ANTONIO LONDOÑO VILLA

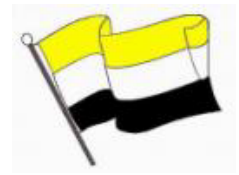
JULIO ALBERTO GARCIA ZAPATA

GLORIA YAZMIN LONDOÑO LOAIZA

**ELIANA MARÍA BARRIENTOS MARULANDA
Secretaria General 2012**



“POR UN BELMIRA QUE SI AVANZA”
2012 - 2015



GABINETE MUNICIPAL

BELMIRA – ANTIOQUIA

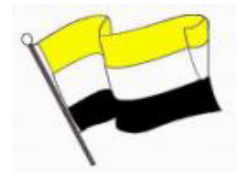
EDISON DE JESUS BUSTAMANTE RUIZ	ALCALDE
DIANA PATRICIA TREJO ARTEAGA	SECRETARIO DE GOBIERNO Y DESARROLLO ADMINISTRATIVO
GLORIA ZULEIMA VELÁSQUEZ ZAPATA	SECRETARIO DE SALUD Y DESARROLLO SOCIAL
CARLOS ALBEIRO RIVAS RÚA	SECRETARÍA DE HACIENDA Y DESARROLLO ECONOMICO
JUAN DAVID CASTAÑEDA ACEVEDO	SECRETARIO PLANIFICACION Y DESARROLLO TERRITORIAL
ISABEL CRISTINA ALCARAZ ÁLVAREZ	COMISARIA DE FAMILIA PERSONERA
CARMEN LILIANA LOPERA LOPERA	ADMINISTRADOR SISBEN
NORBAY ALONSO RODRÍGUEZ LONDOÑO	AUXILIAR CONTABLE
GLENDIS PATRICIA BUILES LONDOÑO	AUXILIAR ADMINISTRATIVO
CLAUDIA PATRICIA GUERRA GÓMEZ	ALMACEN
MABEL EUGENIA PÉREZ MAZO	AUXILIAR ADMINISTRATIVO
MARÍA AURORA GARCÍA PÉREZ	ALCALDE
SILVIA GARCÍA MONSALVE	AUXILIAR ADMINISTRATIVO ARCHIVO SECRETARIA PERSONERIA

ENTES DESCENTRALIZADOS

WILSON HURTADO RODRÍGUEZ	GERENTE EMPUBEL
---------------------------------	-----------------



**“POR UN BELMIRA QUE SI AVANZA”
2012 - 2015**



CONSEJO TERRITORIAL DE PLANEACION

MUNICIPIO DE BELMIRA

DECRETO No 010 DE 2012

CARLOS MARIO VELEZ

SECTOR ECONOMICO

MAGALI VELEZ LONDOÑO

SECTOR ECOLOGICO

MARIA DEL ROSARIO LONDOÑO LONDOÑO

SECTOR COMUNITARIO

GERMAN LUIS BOLAÑOS RUDAS

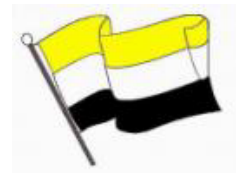
SECTOR EDUCATIVO

LUIS DAVID VILLA LOPEZ

SECTOR CULTURAL

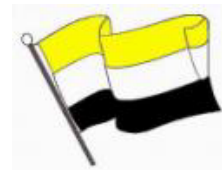
ERNEY LISANDRO BARRIENTOS LONDOÑO

JUNTAS DE ACCION COMUNAL



CONTENIDO

	Pág.
1. PRESENTACIÓN.....	7
2. VISIÓN BELMIRA.....	10
3. MISION BELMIRA.....	10
4. PRINCIPIOS Y VALORES DE LA ADMINISTRACION MUNICIPAL DE BELMIRA.....	10
5. OBJETIVO GENERAL	11
6. OBJETIVOS ESTRATEGICOS	11
7. LA METODOLOGÍA QUE UTILIZAMOS.....	11
8. DIMENSIONES DEL DESARROLLO.....	14
8.1 POBLACION.....	14
8.2 TASAS BRUTAS DE MORTALIDAD Y NATALIDAD EN BELMIRA.....	16
9. AMBIENTE NATURAL	31
10. AMBIENTE CONSTRUIDO.....	32
10.1 CONTEXTO TERRITORIAL	32
11. DIMENSION ECONOMICA.....	50
MATRIZ FINANCIERA.....	88
BIBLIOGRAFIA.....	99



LISTA DE CUADROS

Cuadro 1. Estimaciones de la población de los años 2005 al 2010	15
Cuadro 2. Habitantes por veredas	15
Cuadro 3. Población urbana del Municipio de Belmira	16
Cuadro 4. Reporte defunciones Municipio de Belmira 2005-2010	16
Cuadro 5. Reporte nacimientos Municipio de Belmira 2005-2010	17
Cuadro 6. Reporte nacimientos Municipio de Belmira 2005-2010	19
Cuadro 7. Cobertura en citologías mujeres de 15 a 69 años-Municipio de Belmira	21
Cuadro 8. Reporte casos de muertes niños y niñas menores de un (1) año	21
Cuadro 9. Reporte casos de muertes niños y niñas menores de cinco (5) años	22
Cuadro 10. Causa de muerte infantil	24
Cuadro 11. Causa de mortalidad de 0 a 17 años	25
Cuadro 12. Morbilidad por Infección Respiratoria	26
Cuadro 13. Población SISBEN II	29
Cuadro 14. Discapacitados por tipo de discapacidad	30
Cuadro 15. 2011 Discapacidad niños, niñas, jóvenes y adolescentes menores de 18 años.	31
Cuadro 16. Clase Agrologica De Suelos Municipio De Belmira (Ha.)	38
Cuadro 17. Usos del Suelo en el Territorio Municipal de BELMIRA	41
Cuadro 18. Estudiantes matriculados en Educación Media, edad de 13 a 17 años	43
Cuadro 19. Estudiantes Matriculados en Básica Primaria	44
Cuadro 20. Estudiantes matriculados en Básica Secundaria	44
Cuadro 21. Niños y niñas beneficiarios del programa Hogares Comunitarios	46
Cuadro 22. Niños y niñas beneficiarios del programa Familia a tu Lado Aprendo	47
Cuadro 23. Cobertura de Agua potable	48
Cuadro 24. Cobertura residencial del servicio de acueducto	48
Cuadro 25. Cobertura residencial del servicio de alcantarillado	50
Cuadro 26. Proyección déficit fiscal a 31 de diciembre de 2011	59
Cuadro 27. Distribución de la población por edad y sexo	79
Cuadro 28. Estructura de la población según área de residencia y sexo	81
Cuadro 29. Población Urbana Por Nivel de Sisben	82
Cuadro 30. Población Rural Por Nivel de Sisben	82



LISTA DE GRÁFICAS

Gráfica 1. Defunciones Municipio de Belmira	17
Gráfica 2. Nacimientos Municipio de Belmira	18
Gráfica 3. Nacidos Vivos	19
Gráfica 4. Todos vivos	20
Gráfica 5. Mortalidad niños y niñas menores de 1 año	22
Gráfica 6. Mortalidad niños y niñas de 0 a 5 años	23
Gráfica 7. Suelo	39
Gráfica 8. Ingresos corrientes	51
Gráfica 9. Sostenibilidad de la deuda	52
Gráfica 10. Ahorro corriente	52
Gráfica 11. Importancia de los recursos propios	53
Gráfica 12. Recursos propios	54
Gráfica 13. Importancia de las transferencias	55
Gráfica 14. Importancia de los recursos propios Vs dependencia de las transferencias	55
Gráfica 15. Magnitud de la inversión	56
Gráfica 16. Magnitud de la deuda	57
Gráfica 17. Autofinanciamiento del funcionamiento – Ley 617 de 2000	58
Gráfica 18. Ingresos municipales	59
Gráfica 19. Ingresos corrientes, gastos corrientes	60
Gráfica 20. Ingresos totales, gastos totales	60
Gráfica 21. Gastos corriente – gastos de capital (inversión)	61
Gráfica 22. Déficit o ahorro corriente – déficit o superavit total	61
Gráfica 23. Transferencias pagadas (Nómina y a entidades) – Gastos Generales	62
Gráfica 24. Total población por edad	80
Gráfica 25. Total Hombre	80
Gráfica 26. Total Mujeres	80
Gráfica 27. Clasificación de la Población por sexo datos SISBEN	81



1. PRESENTACIÓN

El municipio de Belmira ha iniciado en los últimos años una importante transformación social, señalando la educación, como eje principal de desarrollo de su territorio. En sintonía con el Plan de desarrollo “Una Antioquia más educada” Belmira le apuesta a la calidad de la educación pública como la mejor estrategia para combatir las desigualdades sociales. A más de la educación básica, se fortalece la educación de la primera infancia, fortaleciendo las capacidades de lectura y escritura, razonamiento lógico y competencias ciudadanas

Para el éxito de esta estrategia, se hace equipo con la comunidad y sus representantes, se fortalecen diferentes programas con una gran inversión social como es el caso de la salud, cultura, recreación, deporte, infraestructura, equipamiento físico, saneamiento básico ambiental, participación ciudadana por medio del fortalecimiento de organizaciones sociales y comunitarias. Acciones exitosas que durante la gestión de gobierno denominada “**Por un Belmira que si avanza**” seguirá impulsando de manera incansable, sin escatimar esfuerzos para que los belmireños y belmireñas puedan disfrutar de una vida incluyente, emprendedora y productiva.

Queremos que todos los ciudadanos se identifiquen con el territorio y tengan un alto sentido de pertenencia por él, es fundamental inculcar cada vez más en las nuevas generaciones y en las personas mayores, estos postulados de inclusión, equidad y legalidad y que se consolide en las personas mayores.

Uno de los principales objetivos, consiste en lograr que Belmira sea mirado por propios y extraños como polo de desarrollo, en el que la planeación y sus líneas estratégicas, sean la guía de una excelente ejecución de programas.

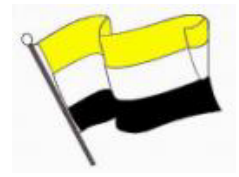
Belmira crece con sentido social y con miras a la equidad, con un modelo socio económico incluyente y generoso en oportunidades, es decir, Belmira se planea para todos sus habitantes, los actuales y los futuros, los propios y los turistas.

En los últimos años hemos crecido y obtenido logros, pero aún nos falta recorrer mucho más en el objetivo de elevar y dignificar la calidad de vida de todos los belmireños y las belmireñas. Belmira, es consciente de su saldo, en la deuda social que Antioquia tiene con cada una de sus regiones y bajo la figura de alianza con la Gobernación de Antioquia y la Presidencia de la República, se gestionará los recursos suficientes para disminuir dicho saldo.

Bajo la estrategia y los lineamientos de la Planeación Participativa, se ha podido, en equipo con la comunidad, desde la campaña que condujo al triunfo de programa de gobierno “**Por un Belmira que sí avanza**”, y ahora desde el Plan de Desarrollo Municipal, identificar cinco grandes líneas estratégicas que acoge este Plan que hoy entregamos a toda la comunidad de Belmira

Estas cinco líneas estratégicas son:

1. Belmira Social y Educada
2. Belmira Líder y Participativa
3. Belmira responsable
4. Belmira productiva y competitiva
5. Belmira fortalecida institucionalmente



Estas líneas estratégicas propenden por un **Belmira que si avanza**, están pensadas para incidir positivamente en aspectos básicos de la convivencia de los belmireños y las belmireñas, sectores como la educación, la seguridad alimentaria, la salud y el deporte; la construcción y fortalecimiento del turismo ecológico, la seguridad ciudadana, la competitividad y el emprendimiento, entre otros, serán plenamente cubiertos, con el desarrollo efectivo de las líneas estratégicas

Además, postulados como el pacto por la transparencia, propuesto desde el plan de gobierno departamental, será fiel y constante acompañante en nuestra gestión y el fortalecimiento de la sociedad civil, visto como la tarea prioritaria, garantizan el cumplimiento de la misión y visión del presente plan de desarrollo municipal.

Estas líneas, tienen acciones comunes, que transverzalizan la acción de cada una de las dependencias de la administración y en ese trabajo armónico, se fortalecen campos fundamentales para el desarrollo de Belmira como son:

El empleo, la productividad, la competitividad y la creación y consolidación de empresas, las cadenas productivas, todos campos de acción vitales para el logro del desarrollo con equidad.

La educación para el trabajo, es primordial, pues se busca obtener altos niveles de desempeño en nuestros habitantes, garantizando plena competitividad en los puntos de crecimiento y desarrollo económico y laboral de la subregión del norte antioqueño.

La innovación está siempre presente en nuestra gestión de gobierno y las tecnologías se actualizan día a día. La introducción de la informática en el ámbito mundial ha dado al ser humano un sin número de posibilidades y ha mejorado su forma de vida, el acceso a la información es ilimitado y el conocimiento puede ser ampliado mediante ésta vía. Los niños y niñas y la población en general de Belmira, tendrán la capacidad y la posibilidad de acceder a la información con un clic. Las tecnologías, tendrán un uso positivo y prioritario en el desarrollo de nuestro municipio.

De igual manera La conectividad vial, la infraestructura vial y la consecuente integración del municipio con la región, el departamento y la nación, son insumos imprescindibles en la gestión y el logro del desarrollo.

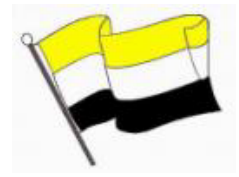
Hacer del desarrollo sostenible, un desarrollo sustentable, que genere recursos suficientes para el sostenimiento familiar, teniendo como bastón el progreso y el fortalecimiento de la familia como núcleo vital de la sociedad, cómo el fundamento del equilibrio para que existan espacios que nos ayuden a demostrar un **“Belmira que si avanza”**.

Las alianzas y convenios dentro del marco legal con instituciones, organizaciones y estamentos gubernamentales, no gubernamentales, académicos, comunitarios y sociales, entre otros, son garantía para crear sinergias generadoras de oportunidades para los pobladores de Belmira.

La principal alianza a consolidar en este gobierno, es con la población de Belmira. El concurso decidido y comprometido de todos y cada uno de los belmireños con las acciones que se derivan de este Plan de desarrollo, son el insumo principal de esta estrategia, soportados en una participación activa, oportuna, respetuosa y constructiva. Así mismo la Administración Municipal, desde su Alcalde, hasta el servidor público de menos funciones, se compromete a escuchar sus sugerencias y propuestas. Esta alianza garantiza el sueño de **“Por un Belmira que Si avanza”**



“POR UN BELMIRA QUE SI AVANZA”
2012 - 2015



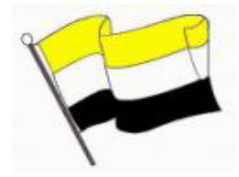
La tradición cultural, la memoria histórica, el protagonismo regional, son activos municipales que debemos proteger y fomentar, para acoplar nuestro desarrollo al fenómeno mundial de la globalización, encontrando el justo medio donde no estemos atrasados y en contravía al desarrollo, pero que a su vez garanticemos la conservación de nuestro patrimonio histórico y cultural.

“Por un Belmira que SI avanza”, debe tener la claridad en sus propósitos y objetivos y conquistar las fuerzas suficientes que posibiliten un futuro de inclusión, equidad e igualdad.



Belmira se dirige hacia el desarrollo global y regional; frente a éste, hay que avanzar sin perder la identidad de pueblo pacífico, productivo y agropecuario que somos. No se puede convertir en pueblo de paso o en “pueblo grande” con problemas de ciudad, o en remedo de comunas o barrios con los consabidos inconvenientes de convivencia propios de la gran ciudad. Queremos construir un municipio desarrollado que responda a los retos de la aldea global y el crecimiento actual, pero con identidad y tranquilidad y conservando sus costumbres y su condición autóctona de PUEBLO; este emporio ecológico, agrícola y lechero es el que proponemos continuar construyendo con todos y todas.

EDISON DE JESUS BUSTAMANTE RUIZ
Alcalde



2. VISIÓN BELMIRA

“En el año 2025, el municipio de Belmira será un territorio pacífico y con calidad de vida en el área urbana y en el área rural, posicionado en el contexto antioqueño como protector de bosques y fuentes de agua, con total cobertura en servicios públicos, vías, vivienda, educación, salud, tecnología, con una gran oferta de proyectos eco turísticos y que brinda condiciones para el máximo desarrollo de las capacidades y oportunidades educativas, deportivas, culturales, respetuoso de los derechos fundamentales del ser humano, cultivador de valores y protector de todas las formas de vida, cuidando el entorno y el patrimonio histórico, seremos un municipio líder en la protección de los recursos naturales, productor agropecuario y en democracia participativa.

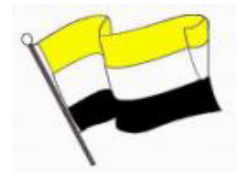
3. MISION BELMIRA

La Alcaldía Municipal de Belmira, es una entidad pública, que presta un excelente servicio con un talento humano altamente calificado para fortalecer el crecimiento personal y social de los belmireños, direccionando los recursos económicos al desarrollo planificado, organizado y transparente con eficiencia y eficacia; dentro del marco de la democracia participativa, fundamentada en el respeto por los principios constitucionales, las tradiciones históricas y culturales, la seguridad de los habitantes y la conservación de nuestro entorno.

4. PRINCIPIOS Y VALORES DE LA ADMINISTRACION MUNICIPAL DE BELMIRA

Los principios y valores que regirán la administración del municipio serán

- Igualdad de oportunidades para todos los Belmireños y Belmireñas.
- Respeto por los derechos fundamentales de las personas.
- Honestidad en el manejo de los recursos públicos
- Transparencia en la gestión de lo público, la administración rinde cuentas
- Trabajo en equipo aportando ideas y solucionando las dificultades
- Ética profesional en la atención a cada una de las necesidades de la población
- Vocación de servicio y compromiso con los habitantes de nuestro territorio
- Liderazgo subregional que unan fuerzas
- Espacios de participación social, política, cultural, deportiva y económica de los Belmireños y Belmireñas
- Corresponsabilidad en el buen uso de los espacios físicos y de los recursos económicos, sociales, culturales y naturales.
- Responsabilidad en cada uno de los deberes y obligaciones con nuestros ciudadanos y ciudadanas
- Eficiencia, economía y eficacia principios aplicados en todos los programas y proyectos
- El desarrollo de la ciudad es un compromiso entre la Administración Local y todos sus habitantes
- El interés general prevalece sobre el interés particular
- La participación ciudadana como eje del desarrollo y de la gestión pública
- Corresponsabilidad Alcaldía - comunidad en la formulación y ejecución de cada uno de los programas y proyectos



5. OBJETIVO GENERAL

Brindar a los habitantes del municipio de Belmira, una herramienta de carácter legal, socializada con la comunidad, articulada con normas de orden regional, departamental y nacional, que permitan a nuestro municipio consolidarse como una población educada, saludable, incluyente, equitativa, respetuosa de los derechos fundamentales del ser humano y de la ley, competitiva, emprendedora y protectora del medio ambiente, turística y cultural, que garantice mejoras contundentes en crecimiento en calidad de vida a los Belmireños y Belmireñas.

6. OBJETIVOS ESTRATEGICOS

1. Lograr que Belmira sea un municipio saludable, con calidad en la educación para todos y todas y con inclusión social que atienda la primera infancia, grupos vulnerables, adolescencia, mujer y tercera edad.
2. Brindar y fortalecer espacios y acciones encaminadas a las prácticas culturales, deportivas, al desarrollo comunitario y al desarrollo juvenil en Belmira.
3. Desarrollar acciones integrales para hacer de Belmira un territorio responsable mediante la materialización de los derechos fundamentales, en términos de disponibilidad, acceso, permanencia, calidad de la vivienda, agua potable, saneamiento básico y servicios públicos, con pertinencia y cuidado del medio ambiente.
4. Apoyar las acciones de desarrollo rural, infraestructura vial, desarrollo económico, social y de emprendimiento que nos lleven a lograr un Belmira más competitivo.
5. Construir un Belmira JUSTO, donde se garantice el orden público, la seguridad ciudadana y el fortalecimiento institucional para brindar un mejor servicio a la comunidad con los mejores y más comprometidos servidores públicos.

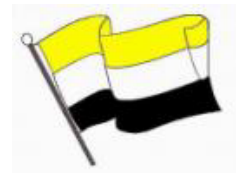
7. LA METODOLOGÍA QUE UTILIZAMOS

Para la construcción del Plan de Desarrollo **“Por Un Belmira que SI Avanza”** se acogió la guía elaborada por la Dirección Nacional de Planeación, que contiene los lineamientos básicos de la formulación sobre la planeación del desarrollo integral del ente territorial.

Se tuvo en cuenta, los roles de cada una de las instituciones que intervienen en la formulación del Plan, dando preponderancia a la administración Municipal, garantizando entre todos los actores el cumplimiento de los fines esenciales del estado y el desarrollo integral sostenible municipal.

Se tiene como premisa la articulación con las otras estrategias de planeación del orden nacional y departamental. Del orden nacional, el plan de desarrollo “Prosperidad para todos” del presidente Juan Manuel Santos Calderón, identificando y reconociendo los ocho grandes pilares en los que soporta su periodo de gobierno, como motores del desarrollo de Belmira Estos son: convergencia y desarrollo regional, crecimiento y competitividad, igualdad de oportunidades, consolidación de la paz, innovación, sostenibilidad ambiental, buen gobierno y relevancia internacional.

De igual manera, “Antioquia la más educada”, aporta los elementos para articular las acciones con el gobierno departamental, tal como se demuestra a lo largo de la exposición del plan de desarrollo **“Por una Belmira que sí avanza”**.



Se tiene en cuenta , los principales elementos políticos, culturales, sociales, económicos y ambientales que en su integralidad conforman el municipio de Belmira, tomados de la experiencia y del dialogo constructivo y formativo dado en la socialización de la estrategia de gobierno, lo que permitió considerar las debilidades y amenazas para lograr por medio de su análisis, identificarlas y transformarlas en oportunidades y fortalezas; concentrando y direccionando la gestión y la dedicación del actual Alcalde Municipal, su gabinete de gobierno, las autoridades eclesiásticas y militares y la sociedad civil, todas durante el cuatrienio, dirigiendo su mejor esfuerzo, al progreso de Belmira.

El presente plan de desarrollo, tiene un componente muy importante, toda vez que su formulación ha sido proyectada en perspectiva de derechos humanos, es decir, centrar las acciones del gobierno en los derechos y el bienestar de la comunidad y la persona, de este enfoque, resultará una buena gestión pública, a demás de fortalecer la voz de la comunidad y su participación, garantiza la prevención de conflictos y violencia. Esto quiere significar que la programación para el desarrollo tiene efectos positivos sobre la legitimidad y, así mismo, sobre la gobernabilidad. Estos dos conceptos están íntimamente ligados al ejercicio de la ciudadanía, puesto que la legitimidad implica una aceptación y una proactividad de los ciudadanos respecto a la administración municipal. Igualmente, se tiene una buena gobernabilidad cuando ésta es fruto de una relación dialogada entre el mandatario y la ciudadanía.

La mitigación de los problemas sociales y la aparición de oportunidades de desarrollo para la comunidad, son entre muchos otros logros, lo que busca la ejecución del Plan **“Por un Belmira que si avanza”**. Estrategia construida través del método de la Planificación Participativa, instrumento que permitió la interacción de la comunidad participante desde la identificación del problema, la evaluación de posibles soluciones y las acciones a corto, mediano y largo plazo, hasta la construcción de la viabilidad del plan.

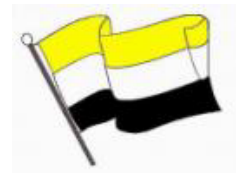
El proceso se inicia con la identificación de los actores involucrados y con sus niveles de responsabilidad, se identificaron sus intereses, su potencial y sus limitaciones: organizaciones sociales, comité de víctimas por desplazamiento, el consejo de política social, grupos de jóvenes, líderes en diferentes áreas, el Consejo Territorial de Planeación, representantes de la población vulnerable y la comunidad en general.

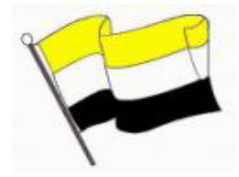
El Alcalde en su condición de líder del proceso, al igual que todo el consejo de gobierno, se acercó a su comunidad, escuchó sus inquietudes y necesidades, como garantía de identificación de los principales problemas y necesidades. Así fue posible dar un diagnostico real de la situación del Municipio de Belmira y proponer el análisis de sus problemas develados, con la determinación de las causas y los efectos, insumo éste que sirvió para definir los objetivos, las operaciones (programas) y acciones (proyectos), necesarios para el logro de la Visión y la solución de la problemática detectada.

Así, el trabajo fue en todo momento participativo y dio como resultado la acertada identificación de los problemas más sentidos por la comunidad. Luego se procedió al análisis de cada uno de ellos y al diseño de unos objetivos para darles alternativas de solución, y por último, a la identificación y asignación de recursos, a fin de viabilizar los propósitos y estrategias.



“POR UN BELMIRA QUE SI AVANZA”
2012 - 2015





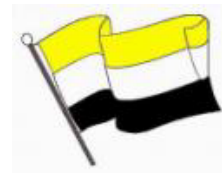
TRABAJO REALIZADO CON LAS COMUNIDADES

Basados en los fines esenciales del estado, consagrados en la Constitución Política de Colombia, se buscó ejecutar acciones que permitan garantizar los derechos humanos, promover el desarrollo mediante la construcción colectiva del plan que es responsabilidad de todos y todas los habitantes de Belmira, fortaleciendo la democracia participativa y siendo pluralista, en todo caso buscando mejorar la calidad de vida de los habitantes, aminorando los niveles de pobreza existentes y brindando seguridad a todos los ciudadanos.

8. DIMENSIONES DEL DESARROLLO

8.1 POBLACION

El municipio cuenta con una población proyectada por el DANE para los años del 2005, 2006, 2007, 2008, 2009 y 2010 aproximada a 6479 habitantes: Representando una variación aproximada del 1% en el aumento de la población de un año a otro, con una incidencia en el porcentaje similar desde el año 2005 último censo y con una población real según la base de datos del SISBEN de 6.057 habitantes, predominando esta población, en el área rural.



Cuadro 1. Estimaciones de la población de los años 2005 al 2010

Estimaciones de la Población de los años 2005 al 2010 Dane Municipio en edades de 0 a 26 años. ESTIMACIONES DE POBLACIÓN 2005 - 2011 DANE MUNICIPIO DE BELMIRA									
ANO	POBLACION TOTAL	PRIMERA INFANCIA 0 - 5 AÑOS	%	INFANCIA 6 A 11 AÑOS	%	ADOLESCENCIA DE 12 A 17 AÑOS	%	JUVENTUD DE 14 A 26 AÑOS	%
2005	6188	874	14,12 %	917	14,82%	852	13,77%	1566	25,31%
2006	6251	864	13,82 %	909	14,54%	862	13,79%	1591	25,45%
2007	6311	857	13,58 %	901	14,28%	870	13,79%	1616	25,61%
2008	6366	849	13,34 %	885	13,90%	878	13,79%	1644	25,82%
2009	6420	850	13,24 %	869	13,54%	877	13,66%	1662	25,89%
2010	6479	856	13,21 %	847	13,07%	875	13,51%	1683	25,98%

Fuente: DANE y SISBEN

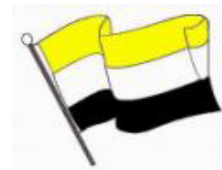
Población del Municipio distribuida por Veredas

Además de su cabecera, en el territorio de Belmira se cuenta con un corregimiento Labores y 14 veredas: Río Arriba, El Yuyal, La Salazar, Playas, La Miel, Santo Domingo, San José, Zancudito, Zafra, La Amoladora, Playitas, Quebraditas, El Valle y la Candelaria.

Población habitante por veredas

Cuadro 2. Habitantes por veredas

1	ZAFRA	382
2	ZANCUDITO	889
3	LA AMOLADORA	130
4	PLAYAS	537
5	LA MIEL	167
6	LA SAN JOSÉ	200
7	SANTO DOMINGO	268
8	LA SALAZAR	294
9	EL YUYAL	277
10	RIO ARRIBA	333
11	LA CANDELARIA	130
12	CORREGIMIENTO DE LABORES	233
13	QUEBRADITAS	249
14	EL VALLE	77
15	VEREDA PLAYITAS	88



Población del municipio distribuida por Barrios

En la jurisdicción urbana de Belmira existen 11 barrios a saber: Tierra Dura, El Carmen, Los Tambores, La Marquetalia, Tacamocho, Buenos Aires, María Auxiliadora, Central, Los Azúcenos, La Aldaña

Cuadro 3. Población urbana del Municipio de Belmira

Población Urbana del Municipio de BELMIRA Barrios	Habitantes
Barrio Tierra Dura	28
Barrio El Carmen	224
Barrio Los Tambores	350
Barrio La Marquetalia	205
Barrio Tacamocho	105
Barrio Buenos Aires	148
El Porvenir	48
Barrio María Auxiliadora	110
Barrio Central	149
Barrio Los Azúcenos	72
Barrio La Aldaña	364
TOTAL	1803


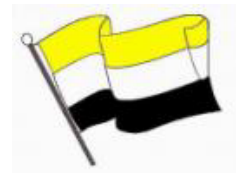
8.2 TASAS BRUTAS DE MORTALIDAD Y NATALIDAD EN BELMIRA

La tasa bruta de mortalidad es el indicador demográfico que señala el número de defunciones de una población por cada 1.000 habitantes, durante un período determinado (generalmente un año)

Cuadro 4. Reporte defunciones Municipio de Belmira 2005-2010

AÑO	TOTAL POBLACION	TOTAL DEFUNCIONES POR AÑO	%
2005	6.188	32	0,52%
2006	6.251	37	0,59%
2007	6.311	26	0,41%
2008	6.366	26	0,41%
2009	6.420	21	0,33%
2010	6.479	18	0,28%

Fuente: Dane y Secretaria de Salud y Desarrollo Social



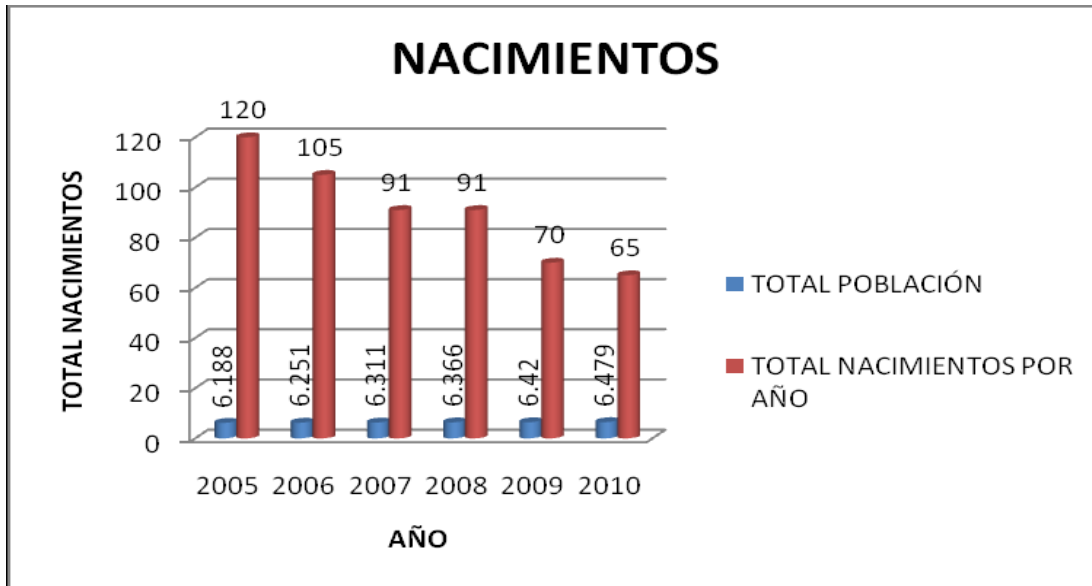
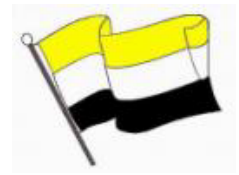
Gráfica 1. Defunciones Municipio de Belmira

Tasa bruta de natalidad es una medida de cuantificación de la fecundidad que refiere a la relación que existe entre el número de nacimientos ocurridos en un cierto período y la cantidad total de la población del mismo período y se puede leer como el número de nacimientos de una población por cada mil habitantes en un año.

Cuadro 5. Reporte nacimientos Municipio de Belmira 2005-2010

ANO	TOTAL POBLACION	TOTAL NACIMIENTOS POR AÑO	%
2005	6.188	120	1,94%
2006	6.251	105	1,68%
2007	6.311	91	1,44%
2008	6.366	91	1,43%
2009	6.420	70	1,09%
2010	6.479	65	1,00%

Fuente: Dane y Secretaria de Salud y Desarrollo Social



Gráfica 2. Nacimientos Municipio de Belmira

En referencia a la gráfica anterior se concluye que le Municipio de Belmira tuvo un crecimiento demográfico entre 2005 y 2010 del 8,58% siendo el año más representativo en el 2005 en 1,94%, aunque TODAS las tasas de natalidad y las tasa brutas de mortalidad alcanzando un crecimiento de 2,53%, presenta una menor cantidad de habitantes a razón cambio de domicilio de los habitantes a otros municipios por falta de fuentes de empleo.

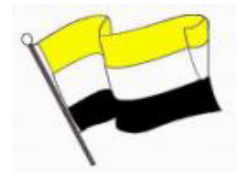
El derecho a la existencia en primera infancia:

Esta categoría del Derecho de Existencia se divide en 4 objetivos de política que son:

1. Todos Vivos
2. Ninguno Desnutrido
3. Todos saludables
4. Ninguno sin familia

1. Todos vivos

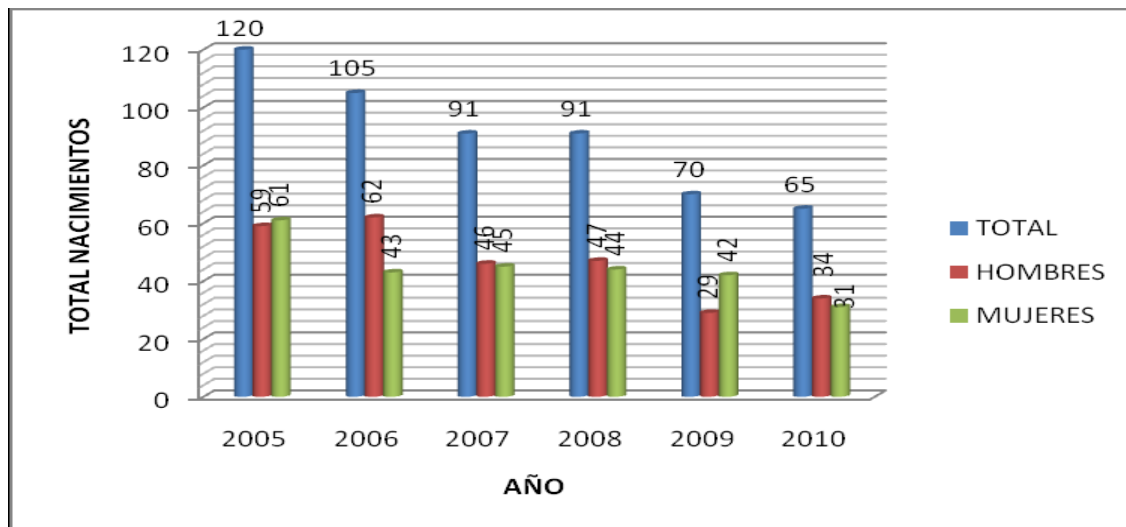
En este objetivo de política pública lo que se busca fundamentalmente es que ningún niño, niña o adolescente muera si puede evitarse. Para analizar el panorama del Municipal de Belmira - Antioquia en este objetivo de política, se cuenta con 10 indicadores sociales -de los cuales 5 pertenecen a la Bateria de indicadores nacional y 5 pertenecen al Plan de Desarrollo Departamental - y a nivel Municipal en la Estrategia de Equidad y Desarrollo Social en Salud, se plantean 16 indicadores que se adoptan y adaptan de las políticas Nacionales, Departamentales y Municipales que evidencian los avances en el manejo responsable de la Reproducción, el aumento en los cuidados de la gestación, el parto, el puerperio y la atención al recién nacido, lo que se traduce en una reducción en la tasa de mortalidad infantil, materna y perinatal.



Cuadro 6. Reporte nacimientos Municipio de Belmira 2005-2010

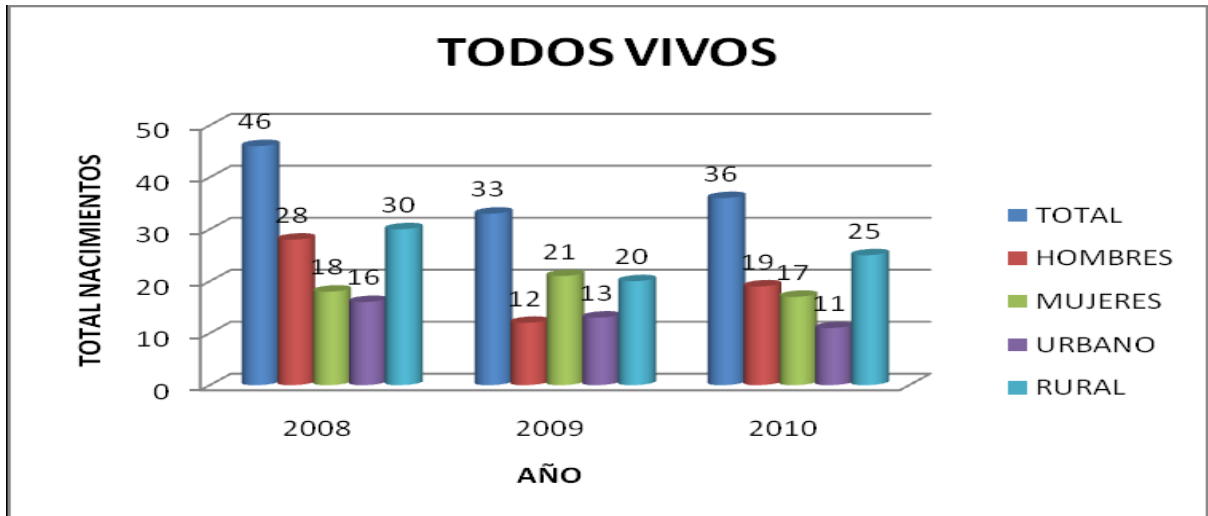
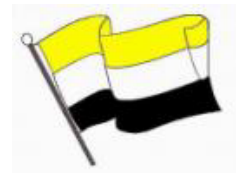
REPORTE NACIMIENTOS "TODOS VIVOS" MUNICIPIO DE BELMIRA					
AÑO	TOTAL	HOMBRES	MUJERES	IPS MUNICIPAL	PORCENTAJE
2005	120	59	61	NA	NA
2006	105	62	43	NA	NA
2007	91	46	45	NA	NA
2008	91	47	44	46	51%
2009	70	29	42	33	47%
2010	65	34	31	36	55%

Fuente: Dane y Secretaria de Salud y Desarrollo Social



Gráfica 3. Nacidos Vivos

La tendencia de los nacimientos vivos ha disminuido entre los años 2005 al año 2010 en un 54%, en cuanto al género, prevalece el masculino en un 1%. En referencia al género femenino. Cabe aclarar que un porcentaje del 50% de las gestantes optan por tener su bebe en el Municipio de Medellín por factor de alto riesgo y requerir un nivel de complejidad de atención del parto mayor al nivel I.



Gráfica 4. Todos vivos

Resumen de Nacidos vivos Municipio de Belmira:

2008: 46 nacimientos de los cuales 28 hombres y 18 mujeres, 16 urbanos y 30 rurales.

2009: 33 nacimientos de los cuales 12 hombres y 21 mujeres, 13 urbanas y 20 rurales.

2010: 36 nacimientos de los cuales 18 hombres y 17 mujeres, 11 urbanas y 25 rurales

Tasa de Mortalidad Materna


La tasa de mortalidad materna, es la cantidad de mujeres que mueren durante el embarazo y el parto por cada 100.000 nacidos vivos. Se calcula dividiendo todas las defunciones maternas ocurridas en un año sobre el número de mujeres en edad reproductiva. Este indicador constituye una medida del riesgo de muerte de una mujer una vez que queda embarazada, de allí radica la importancia de su medición. Por esto es fundamental para disminuir las muertes maternas, brindar atención medica calificada a las madres antes, durante y después del embarazo.

La tasa de mortalidad materna a nivel departamental para el año 2010 presento 31 casos, correspondiente a una tasa de 36.6 muertes maternas por 100.000 nacidos vivos, sin embargo para el Municipio de Belmira desde el año 2005 a Junio 30 de 2011 no se ha evidenciado ningún caso de muerte de maternas.

Se puede considerar que las acciones en salud pública y maternidad segura han generado un impacto positivo para el Municipio la meta es mantener en 0% las muertes maternas.

Así mismo, para disminuir la mortalidad materna, se promueve la detección temprana y el tratamiento oportuno, así:

La cobertura de mujeres de 15 a 69 años con citología de cuello uterino por año, se ha aumentado, pasando de 15.9 en el 2007 a 60.3 en el 2009 según datos del la ESE Nuestra Señora del Rosario de Belmira En el 2010 según el informe de cumplimiento de las acciones de protección específica y medición.



Por esto es fundamental para disminuir las muertes maternas, brindar atención medica calificada a las madres antes, durante y después del embarazo.

La tasa de mortalidad por cáncer de cuello uterino disminuyó pasando de 6.9 por 100.000 mujeres en el 2007, a 5.6 en el 2010, según información de la Secretaría Seccional de Salud y Protección Social, para el Municipio de Belmira no se ha registrado casos de cáncer de cuello uterino y por consiguiente no se ha registrado ninguna muerte por esta causa.

Cuadro 7. Cobertura en citologías mujeres de 15 a 69 años-Municipio de Belmira

COBERTURA EN CITOLOGIAS MUJERES DE 15 A 69 ANOS-MUNICIPIO DE BELMIRA			
ANO	NRO DE CITOLOGIAS	POBLACION DANE DE 15 A 29 AÑOS	%
2005	401	644	62,26%
2006	465	657	70,77%
2007	459	667	68,81%
2008	423	680	62,20%
2009	506	688	73,54%
2010	514	700	73,43%

FUENTE: E.S.E Hospital Nuestra Señora del Rosario

Tasa de Mortalidad Infantil

La Tasa de mortalidad infantil es un indicador demográfico que mide el número de defunciones de niños en una población de cada mil nacimientos vivos registrados, durante el primer año de su vida. Se calcula dividiendo el número de niños menores de un año muertos sobre el número total de nacidos vivos.

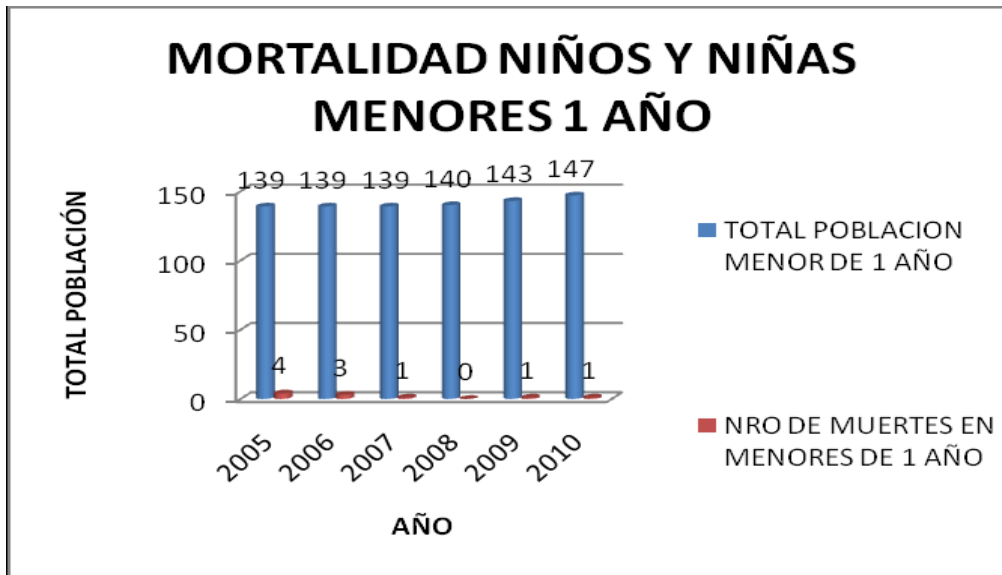
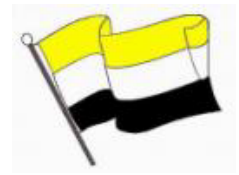
Este indicador es muy importante ya que mide el porcentaje de muertes en niños y niñas menores de un año, por cuanto el primer año es el más crítico en la sobrevivencia del ser humano, y la mayoría de estas muertes son médicamente prevenibles.

La mortalidad infantil es un indicador importante que permite medir el grado de desarrollo de Belmira, refleja el modo adecuado y eficaz de intervenir en la salud de los niños y sus madres ya que es primordial desde el punto de vista de salud sino también de los derechos humanos; y también es una decisión económica sensata y una de las maneras más seguras en que el municipio pueden encaminarse hacia un futuro mejor

Cuadro 8. Reporte casos de muertes niños y niñas menores de un (1) año

TASA DE MORTALIDAD DE NINOS Y NINAS MENOR DE 1 AÑO			
ANO	TOTAL POBLACION MENOR DE 1 AÑO	NRO DE MUERTES EN MENORES DE 1 AÑO	%
2005	139	4	2.88%
2006	139	3	2.16%
2007	139	1	0.72%
2008	140	0	0.00%
2009	143	1	0.70%
2010	147	1	0.68%

Fuente: Dane



Gráfica 5. Mortalidad niños y niñas menores de 1 año

Tasa de Mortalidad de niños, niñas de 0 a 5 años

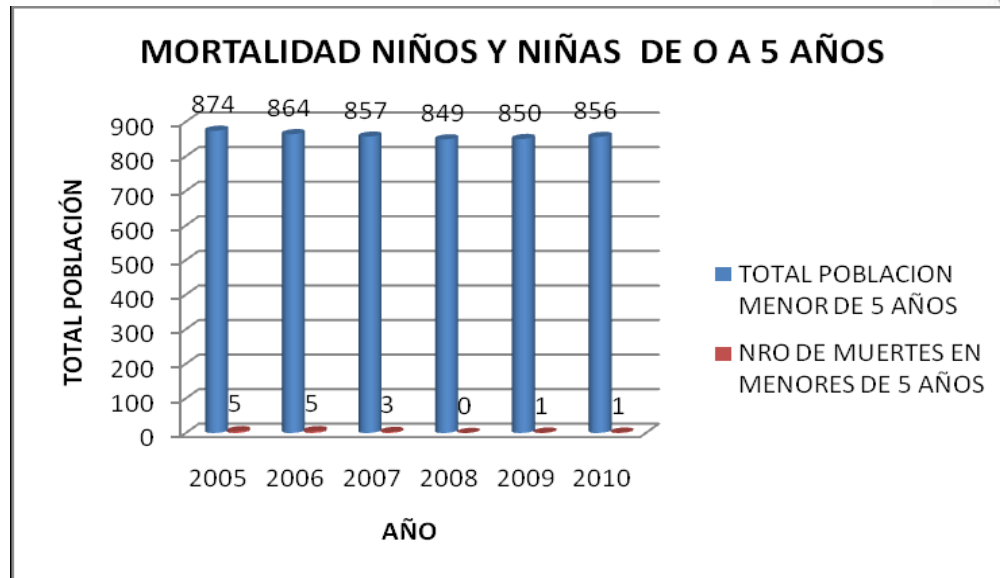
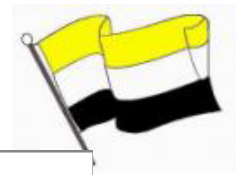
La tasa de mortalidad de niños, niñas de 0 a 5 años, mide el número de muertes de niños menores de 5 años por cada 100.000 menores de 5 años existentes.

Este indicador se calcula dividiendo el número total de muertes de menores de 5 años sobre el total de la población entre 0 y 5 años.

Cuadro 9. Reporte casos de muertes niños y niñas menores de cinco (5) años

TASA DE MORTALIDAD DE NINOS Y NINAS 0 A 5 AÑOS			
ANO	TOTAL POBLACION MENOR DE 5 AÑOS	NRO. DE MUERTES EN MENORES DE 5 AÑOS	%
2005	874	5	0,57%
2006	864	5	0,58%
2007	857	3	0,35%
2008	849	0	0,00%
2009	850	1	0,12%
2010	856	1	0,12%

Fuente: DANE



Gráfica 6. Mortalidad niños y niñas de 0 a 5 años

Como se muestra en la gráfica anterior, el comportamiento de la tasa de mortalidad infantil presenta una disminución pasando de cinco (5) muertes de niños y niñas menores de 5 años en el año 2005, a una (1) en el año 2010.

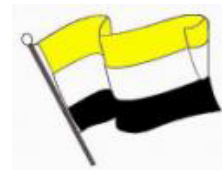
Nota aclaratoria en referencia a las Causas de Muerte: En el cuatrienio 2008 a junio de 2011, no se han presentado muertes en menores de edad, registradas en el SIMGILA del Municipio, todas las muertes reportadas corresponden a las estadísticas el DANE y los decesos se presentaron en otros municipios a razón que ya residían en estos o por tratamientos que se realizaban en servicios de salud en un nivel de complejidad diferente al nivel I.

Del 100% de las muertes de niños y niñas menores de 5 años, el 66% corresponde a menores de un (1) año y el 44% restante corresponde a niños mayores de un (1) año y menores de 5.

Mortalidad por desnutrición en menores de 5 años:

Se presentó un caso en el año 2005 según diagnóstico 602 DEFICIENCIAS NUTRICIONALES Y ANEMIAS NUTRICIONALES y en los años siguientes no se ha reportado otro caso

La implementación de la estrategia AIEPI- Atención Integrada a las Enfermedades Prevalentes de la Infancia, con el trabajo que se ha venido adelantando con el apoyo del departamento para la implementación de la estrategia AIEPI y la capacitación a los profesionales de la salud en las áreas clínica, comunitaria y administrativa, así como los cuidadores de niños y niñas menores de 5 años; y a través de intervenciones de salud pública como medidas de promoción y prevención, atención oportuna e integrada se ha impactado positivamente en la “reducción de carga de enfermedad y discapacidad en la población, contribuyendo a un crecimiento y desarrollo saludables durante los primeros cinco años de vida”, como se puede observar en el comportamiento de la mortalidad por Enfermedad diarreica Aguda (EDA) e Infección Respiratoria Aguda (IRA).



Cuadro 10. Causa de muerte infantil

CAUSA DE MUERTE INFANTIL

AÑO	CAUSA DE MUERTE INFANTIL	MENOR DE 1 AÑO		DE 1 A 4 AÑOS	
		HOMBRE	MUJER	HOMBRE	MUJER
2005	404 TRAST. RESPIRATORIOS ESPECIFICOS DEL PERIODO PERINATAL	1	1	0	0
2005	405 SEPSIS BACTERIANA DEL RECIEN NACIDO	0	1	0	0
2005	602 DEFICIENCIAS NUTRICIONALES Y ANEMIAS NUTRICIONALES	1	0	0	0
2005	607 ENF. DEL PULMON DEBIDAS A AGENTES EXTERNOS	0	0	1	0
2006	404 TRAST. RESPIRATORIOS ESPECIFICOS DEL PERIODO PERINATAL	1	0	0	0
2006	501 ACC. TRANSPORTE TERRESTRE, INCLUSIVE SECUELAS	0	0	1	0
2006	506 AHOGAMIENTO Y SUMERSION ACCIDENTALES	0	0	0	1
2006	608 OTRAS ENFERMEDADES RESPIRATORIAS	1	0	0	0
2006	615 MALFORMACIONES CONGEN., DEFORMID.Y ANOMALIAS CROMOSOMICAS	1	0	0	0
2007	407 OTRAS AFECC. ORIGINADAS EN PERIODO PERINATAL	0	1	0	0
2007	501 ACC. TRANSPORTE TERRESTRE, INCLUSIVE SECUELAS	0	0	1	0
2007	700 SINTOMAS, SIGNOS Y AFECCIONES MAL DEFINIDAS	0	0	1	0
2009	615 MALFORMACIONES CONGEN., DEFORMID.Y ANOMALIAS CROMOSOMICAS	0	1	0	0
2010	615 MALFORMACIONES CONGEN., DEFORMID.Y ANOMALIAS CROMOSOMICAS	0	1	0	0

FUENTE: DANE

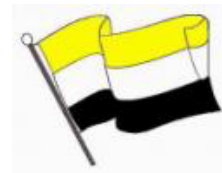
Comportamiento de la tasa de mortalidad por Infección Respiratoria Aguda-IRA en menores de cinco años en el municipio de Belmira de los años 2005 a 2010

El número de muertes en menores de 5 años asociadas al IRA ocupa el primer puesto dentro de las cinco primeras causas de muerte infantil en tres (3) casos en el año 2005 y año 2006 un (1) caso a cero (0) muertes en los años siguientes con corte al año 2010.

Por otro lado, la meta para el cuatrienio en el departamento de Antioquia de Mortalidad por Infección Respiratoria Aguda- IRA es de 13.46 muertes por cien mil menores de cinco años meta para el año 2010, concluyendo que el Municipio de Belmira desde el año 2006 no se ha registrado ningún caso la meta es mantener en cero (0) el indicador de primera infancia de la mortalidad por IRA.

Tasa de mortalidad por Enfermedad Diarreica Aguda- EDA en menores de cinco años en el departamento de Antioquia, de los años 2005 a 2010

Este indicador mide el número total de niños entre 0 y 5 años que mueren de cada cien mil niños entre 0 y 5 años, a causa de enfermedad diarreica aguda.



Comportamiento de la tasa de mortalidad por Enfermedad Diarreica Aguda- EDA en menores de cinco años en el departamento de Antioquia, de los años 2005 a 2010

Como se presenta en el cuadro anterior, la tasa de mortalidad por EDA, en Menores de cinco años en el departamento de Antioquia, presenta un Comportamiento tendiente a la disminución, pasando en el 2005 de 15 muertes por cien mil menores de cinco años a 4.3 muertes por cien mil menores de cinco años en el 2010.

Al comparar el estado de la tasa de mortalidad por EDA en menores de cinco años en el municipio de Belmira se concluye que no se reportaron casos de muertes por EDA, el objetivo es tener una meta para el cuatrienio 2012 - 2015 de mantener en cero (0) la mortalidad por EDA en menores de cinco años.

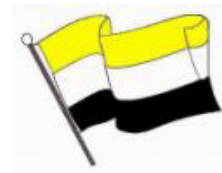
Tasa de mortalidad de 0 a 17 años por causas externas (homicidio, suicidio, accidentes, violencia intrafamiliar)

Este indicador mide las muertes ocurridas en los menores de 18 años por causas como el homicidio, suicidio y accidentes de tránsito por cada 100.000 menores de 18 años.

Se calcula dividiendo el Número de casos (Homicidio, Suicidio y accidentes de Tránsito) sobre el total de la población menor de 18 años.

Cuadro 11. Causa de mortalidad de 0 a 17 años

AÑO	CAUSA DE MUERTE INFANTIL	MENOR DE 1 AÑO		D 1 -4 AÑOS		DE 5 -14 AÑOS		DE 5 -18 AÑOS		TOTAL
		Hombres	Mujeres	Hombres	Mujeres	Hombres	Mujeres	Hombres	Mujeres	
2005	Accidente de transp. Terrestre, inclusive escuelas	0	0	0	0	0	1	0	0	1
2005	Agresiones (Homicidios Inclusive Secuelas	0	0	0	0	0	0	2	0	2
2006	Accidente de transp. Terrestre, inclusive escuelas	0	0	1	0	0	0	0	0	1
2006	Ahogamiento Y Sumersion Accidentales	0	0	0	1	0	0	0	0	1
2007	Accidente de transp. Terrestre, inclusive escuelas	0	0	1	0	0	0	0	0	1
2007	Lesiones autoinfligidas intenc.(suicidios), incl secuelas	0	0	0	0	0	1	0	0	1
2007	Agresiones (Homicidios Inclusive Secuelas	0	0	0	0	0	0	1	0	1
2008	Accidente de transp. Terrestre, inclusive escuelas	0	0	0	0	1	0	0	0	1
TOTAL		0	0	2	1	1	2	3	0	9



La tabla muestra la evolución de la tasa de mortalidad de 0 a 17 años por causas externas como el homicidio, el suicidio y los accidentes de tránsito; teniéndose que las muertes por homicidio se disminuyeron en 100% al año 2010 por cada 100.000 menores de 18 años.

Morbilidad por EDA: La enfermedad diarreica aguda constituye una de las consultas más frecuentes en los servicios de consulta externa, urgencias y consultorios de médicos generales y pediatras.

Es por lo tanto importante para todos los médicos y personal paramédico conocer los aspectos relevantes a la enfermedad diarreica aguda, como son: epidemiología, etiología, fisiología, prevención, diagnóstico y tratamiento.

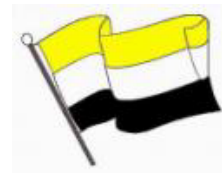
En el cuadro anterior La mayor incidencia de consulta por enfermedad diarreica aguda se presenta en la población infantil masculina en un 56% y femenina en un 48% en el cuatrienio 2008-2011, con una mayor incidencia en el área rural en un 58%; se puede concluir entonces que esta situación se da porque los acueductos veredales que suministran el agua a las unidades familiares no es agua potable en un 100% de acuerdo a los datos del IRCAM (Índice de Riesgo de Calidad del Agua Municipal). Malos hábitos, no cuenta con alcantarillado, hay pobre nutrición, no se efectúa la lactancia materna.

Morbilidad por IRA: La mayor incidencia de consulta por enfermedad Infección Respiratoria Aguda “IRA” se presenta en la población infantil masculina en un porcentaje del 55% ubicado en el área rural en un porcentaje del 56% para los años del 2008 al 2011.

Cuadro 12. Morbilidad por Infección Respiratoria

MORBILIDAD POR IRA									
EDAD	TOTAL	MUJER	HOMBRE	URBANO	RURAL	% Urbano	% Rural	% Mujer	% Hombre
0 A 5 ANOS	142	57	85	17	125	12%	88%	40%	60%
6 A 13 ANOS	87	45	42	41	46	47%	53%	52%	48%
TOTAL 2008	229	102	127	58	171	25%	75%	45%	55%
EDAD	TOTAL	MUJER	HOMBRE	URBANO	RURAL	% Urbano	% Rural	% Mujer	% Hombre
0 A 5 ANOS	138	49	89	64	74	46%	54%	36%	64%
6 A 13 ANOS	97	54	43	53	44	55%	45%	56%	44%
TOTAL 2009	235	103	132	117	118	50%	50%	44%	56%
EDAD	TOTAL	MUJER	HOMBRE	URBANO	RURAL	% Urbano	% Rural	% Mujer	% Hombre
0 A 5 ANOS	94	41	53	49	45	52%	48%	44%	56%
6 A 13 ANOS	91	37	54	53	38	58%	42%	41%	59%
TOTAL 2010	185	78	107	102	83	55%	45%	42%	58%
EDAD	TOTAL	MUJER	HOMBRE	URBANO	RURAL	% Urbano	% Rural	% Mujer	% Hombre
0 A 5 ANOS	104	48	56	52	52	50%	50%	46%	54%
6 A 13 ANOS	70	37	33	35	35	50%	50%	53%	47%
2011 A MAYO 31 DE 2011	174	85	89	87	87	50%	50%	49%	51%
TOTAL 2008-2011	823	368	455	364	459	44%	56%	45%	55%

El municipio de Belmira - Antioquia, dentro del Plan de Desarrollo 2008-2011 propuso como indicadores de resultado la tasa de mortalidad por Infección Respiratoria Aguda (IRA) en menores de 5 años, la tasa de mortalidad por EDA en menores de 5 años y la tasa de mortalidad por desnutrición en menores de cinco años a 0%.



En el mundo mueren diariamente alrededor de 26.000 niños y niñas menores de cinco años y la gran mayoría de esas muertes ocurren en países en vías de desarrollo. De las muertes en menores de 1 año, más de un tercio corresponde a niños y niñas menores de un mes, quienes mueren privados de servicios esenciales de salud y sin acceso a los productos básicos que podrían haberlos salvado. Un número considerable de esas defunciones infantiles son el efecto de infecciones respiratorias o diarreicas que ya no constituyen una amenaza en los países desarrollados. Así mismo, un porcentaje importante de esas muertes son causadas por enfermedades propias de la primera infancia, que no habrían sido fatales si se hubiera seguido una rutina básica de vacunación. Una fracción importante de las defunciones de niños menores de 5 años que padece el mundo a diario, se habrían podido evitar con medidas que aseguren condiciones básicas de salud, higiene y nutrición a los niños durante sus primeros años de vida.

CINCO PRIMERAS CAUSAS DE MUERTE INFANTIL EN NIÑOS Y NIÑAS MENORES DE 5 AÑOS	
CAUSA	TOTAL
501 ACC. TRANSPORTE TERRESTRE, INCLUSIVE SECUELAS	3
615 MALFORMACIONES CONGENITAS, DEFORMIDAD Y ANOMALIAS CROMOSOMICAS	3
404 TRAST. RESPIRATORIOS ESPECIFICOS DEL PERIODO PERINATAL	3
405 SEPSIS BACTERIANA DEL RECIEN NACIDO	1
602 DEFICIENCIAS NUTRICIONALES Y ANEMIAS NUTRICIONALES	1

En Belmira se puede evidenciar que la principal causa de mortalidad en niños y niñas menores de 5 años son los trastornos respiratorios, accidentes de transporte terrestre, seguidos de malformaciones congénitas, deformidad y anomalías cromosómicas sin obviar las deficiencias nutricionales.

Tasa de Mortalidad por Desnutrición en menores de 5 años

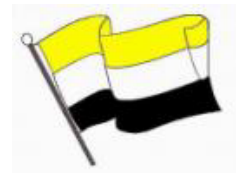
La tasa de mortalidad por desnutrición en menores de 5 años mide las muertes en menores de 5 años ocurridas a causa de la desnutrición. Este indicador es importante dado que el riesgo de muerte aumenta cada vez más entre los niños que están leve, moderada y gravemente desnutridos, lo que permite que las acciones en materia de salud se concentren en este grupo poblacional.

Los recién nacidos con bajo peso tienen un riesgo significativamente mayor de Enfrentar, desde los primeros momentos de su vida, serios problemas de salud y desarrollo. Por su parte, la desnutrición aumenta la probabilidad de enfermedad y de muerte de los niños y reduce su capacidad de aprendizaje y bienestar.

En el Municipio se reportó una muerte en un menor de 5 años según diagnóstico 602 DEFICIENCIAS NUTRICIONALES Y ANEMIAS NUTRICIONALES, concluyendo que el porcentaje de prevalencia en desnutrición equivale al 28% el año 2005 pasando al año 2010 en el 19%.

Para combatir la desnutrición en el Municipio, se cuenta con el Plan de Seguridad Alimentaria y Nutricional, que busca fundamentalmente reducir la desnutrición de los niños del Municipio para lo cual se está implementando estrategias de complementación y vigilancia alimentaria, estrategias que se han desarrollado con la política, “Ninguno Desnutrido”, y la implantación de la estrategia AIEPI, para la valoración y tratamiento oportuno del menor de cinco años, en cualquiera de los ámbitos donde se desenvuelve, ya sea en la comunidad, familia o establecimiento de salud.

Para esto en Belmira se implementan estrategias para promover la seguridad alimentaria y nutricional, incluyendo la gestación nutricional de las familias; y se Realizan periódicamente monitoreo de peso y talla en los niños; todo esto gracias a las Brigadas de salud, proyectos cofinanciados con EPM y el aporte del departamento a la implementación del Plan MANÁ que es el encargado de la seguridad alimentaria en el Departamento.



El Plan MANÁ, se valida como una estrategia integral e integradora de la sociedad civil, sectores público, privado y la academia, para mejorar la Seguridad Alimentaria y Nutricional en el Departamento de Antioquia. Sus intervenciones resultan eficaces desde el Ciclo de Vida y en Sistema, impactando la mortalidad infantil en las proporciones establecidas para Antioquia.

A nivel Municipal

Riesgo de desnutrición en gestantes: Es alto por malos hábitos de alimentación, por falta de recursos económicos, sin embargo en los años 2008, 2009 y 2010 tan solo se presentaron 9 casos, a razón que los programas liderados por el Municipio, ICBF, Mana y la Gobernación de Antioquia con el programa Materno Infantil se ha logrado llegar a estas maternas para evitar casos de desnutrición protegiendo a la madre lactante y al bebé, a mayo 31 de 2011 no se ha reportado ningún bajo peso al nacer; situación que refleja un impacto positivo de dichos programas y asistencia social.

El municipio cuenta con 6.057 habitantes, de los cuales para el año 2010, 441 son de la primera infancia edad de 0 a 5 años, así: 214 niños y 227 niñas, madres gestantes se tiene 29, de las cuales 6 son adolescentes equivalente al 21% del total de las gestantes, en lo que respecta a las problemáticas del municipio se tiene que 240 niños y niñas sufren de desnutrición crónica y 168 global, de nacidos en el último año en el Municipio 3 reportaron bajo peso al nacer, cabe aclarar que se identificaron tres 3 bajos pesos al nacer mas de acuerdo a los nacimientos fuera del Municipio, Sin embargo prevalencia en desnutrición aguda se tiene para el año 2010 y 2011 total 50 casos, incluidos en el programa Recuperación Nutricional Ambulatoria.

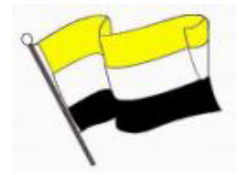
Bajo peso al nacer: se ha reportado en el año 2008 tres (3) casos, en el año 2009 tres (3) casos, en el año 2010 tres (3) casos, a mayo de 2011 no sea registrado ningún caso. Para que en este indicador no se incrementen las estadísticas, la Administración Municipal en convenio con la Gerencia de Maná, e ICBF, que implementaron los programas de RNA (Recuperación Nutricional Ambulatoria) y Materno Infantil.

Prevalencia de Desnutrición Crónica: en menores de cinco años, se entiende por prevalencia la población susceptible menor de 5 años que padece o puede padecer la enfermedad, de los cuales presenta riesgo de desnutrición Crónica de 240 niños y niñas para el mes de junio de 2011, y en referencia al año 2008 ha disminuido en un 20%.

De cierto modo con los diversos programas sociales y de alimentación que ha liderado el municipio de Belmira en los anteriores periodos de gobierno han contribuido a mejorar la calidad de vida de la primera infancia, infancia y adolescencia. Destacándose los siguientes programas se cuenta desde el primer día y hasta el último día de clase con el programa de restaurante escolar, en la modalidad del almuerzo en todas las INSTITUCIONES y C.E.R. Con una cobertura del 100% en toda la básica primaria y en un 45% en la media y básica secundaria.

POBLACION SISBENIZADA

En este sentido la Población Sisbenizada durante los años del 2008 al 2011, fue expresada mediante la herramienta de medición del “Sisben II”, para el año 2011 cambia el mecanismo de identificación de la población de Belmira de acuerdo a la herramienta de medición “Sisben III”, sin embargo a la fecha que se realiza este diagnóstico con corte a junio 30 de 2011, no se tiene claridad en cuanto a la asignación de puntaje o parámetros claros que clasifiquen a la población de acuerdo a su nivel de pobreza o vulnerabilidad, por la razón antes expuesta se tendrá en cuenta para el diagnóstico del presente proyecto el Sisben II año 2010.



Cuadro 13. Población SISBEN II

POBLACION SISBEN II					
AÑO	TOTAL	NIVEL I	NIVEL II	NIVEL III	NIVEL IV Y V
2008	5732	1416	3791	476	49
2009	5966	1535	3888	494	49
2010	6057	1578	3924	506	49
2011	6057	1578	3924	506	49

El Cuadro, Se puede ver que las proyecciones de la población DANE para el año 2010, superan la población identificada mediante el sisben II, un poco más a cuatrocientos veintidós personas, lo equivalente al 6,51% de variación y se puede observar que proyecciones generan sobreestimación en referencia a la población real encuestada dentro del Municipio.

Población Indígena:

En el Municipio de Belmira no hay identificada población indígena o asentamientos. Cabe aclarar que solo hay según proyecciones DANE 2005, afro descendientes como población minoría.

Población en Situación de Desplazamiento:

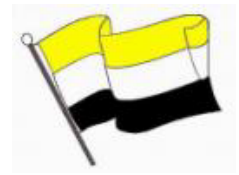
Al municipio de Belmira han llegado a junio 30 de 2011, 71 personas identificadas por Acción Social como desplazados, de los cuales 26 son niños, niñas, jóvenes y adolescentes menores de 18 años, equivalente al 37% del total de la población en situación de desplazamiento, en área rural 15 y urbana 11, según el género mujeres 11 y hombres 15.

En comparación al año 2010 la población en situación de desplazamiento ha variado en cuatro (4) personas menos a razón del fallecimiento de dos (2) personas y el traslado de lugar de residencia de dos (2) personas más, cabe aclarar que el cambio de domicilio o residencia no cambia la condición del desplazado, pero para las bases de datos del Municipio no se incluyen para el año 2011, porque los captó otro Municipio donde residen en la actualidad y deben incluirlos en todos los programas sociales de ese municipio y los programas a Nivel Departamental o Nacional se continua con ellos.

De acuerdo a la información consultada en la fuente oficial en la web de acción social encontramos que el municipio de Belmira es receptor y expulsor a la vez.

Del año 1998 al 2010 se ha desplazado 190 personas, donde se refleja que en el año 2007 equivale a un 20% del total de la población desplazada y las causas por las cuales el Municipio genero desplazamiento se desconocen.

En el año 2009 se evidencia que porcentaje de personas desplazadas fue del 22,6% , nueve (9) familias las cuales se integraba de cuarenta y tres (43) personas, las posibles causas se determinaron porque en la vereda de Santo domingo se presentó violencia y como resultado se registró varias personas muertas por conflicto armado sin embargo, Son variadas, complejas y múltiples las causales del conflicto, atravesadas por toda la historia de la conformación de la nacionalidad y del estado colombiano.



Población en estado de discapacidad

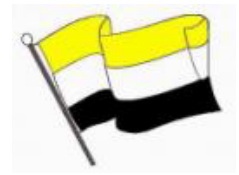
En el Municipio de Belmira se tiene identificada la población en estado de discapacidad en un total de 187 personas, de las cuales el 74% corresponde a edades entre 41 a 91 años, el 11% corresponde a la edad entre 18 y 40 años y entre 0 y 17 años corresponde al 15%.

Cuadro 14. Discapacitados por tipo de discapacidad

DISCAPACITADOS POR TIPO DE DISCAPACIDAD		
TIPO DE DISCAPACIDAD	CANTIDAD	PARTICIPACIÓN
SISTEMA NERVIOSO	70	37%
FÍSICO	60	32%
CARDIO RESPIRATORIO	25	13%
VISUAL	14	7%
AUDITIVA	7	4%
VOZ Y HABLA	4	2%
OTROS	7	4%
TOTAL	187	100%

Fuente: Secretaría de Salud y Desarrollo Social

En el cuadro anterior se puede observar que del total de la población con algún tipo de discapacidad, predominan las discapacidades del sistema nervioso en un 37% y físico en un 32%



Población Estado de Discapacidad menor de 18 años 2010

Cuadro 15. 2011 Discapacidad niños, niñas, jóvenes y adolescentes menores de 18 años.

- 2011 DISCAPACIDAD NIÑOS, NINAS, JOVENES Y ADOLESCENTES MENORES DE 18 AÑOS								
EDAD	TOTAL	RURAL	URBANO	HOMBRE	MUJER	FISICA	SISTEMA NERVIOSO	%
0 A 5 AÑOS	8	6	2	5	3	5	3	4%
6 A 12 AÑOS	16	12	4	9	7	8	8	9%
13 A 17 AÑOS	4	4	0	1	3	1	3	2%
TOTAL	28	22	6	15	13	14	14	15%

Fuente: Secretaria de Salud y Desarrollo Social

Con base en los datos se puede observar que del total de la población teniendo como referencia 187 personas en estado de discapacidad el 15% corresponde a personas menores de 18 años, predominando las discapacidades físicas y nerviosas en los diferentes ciclos de vida solicitados en los rangos de edad de 0 a 5, 6 a 12 y 13 a 17 años, afectando principalmente al género masculino, en el territorio rural del Municipio.

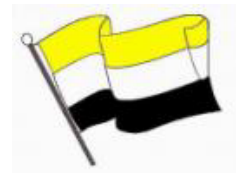
Población Afrodescendiente

La población Afrodescendiente en Colombia se encuentra marcada por una historia de invisibilidad, exclusión y desventajas sociales y económicas que afectan el goce de sus derechos fundamentales. Según datos del censo realizado por el DANE, El 10,6%, de la población se reconoció como afrocolombiana, de ellos, el 50,5% son mujeres y el 49,5% son hombres. El 10,9% de la población residente en ANTIOQUIA se auto reconoce como tal; para el municipio según datos DANE en el año 2005 se evidencian 1.289 personas clasificadas como afro descendientes del total de la población para ese año de 6.188 habitantes correspondiente al 20.83 %, sin embargo, se aclara que no se tiene datos diferenciados por edad, sexo y área y no existe otros datos en el municipio.

9. AMBIENTE NATURAL

La estructura de la región señala las actividades agropecuarias como un ítem de gran importancia en la zona, de hecho el 48% de la actividad económica procede de la agricultura y la silvicultura. Se reconoce en el territorio la importancia de la ganadería de leche y la agricultura.

Muchas de las zonas del municipio desde la parte ambiental se han establecido como zonas de tratamiento de protección y conservación.



Belmira tiende al desarrollo sostenible de municipio mayormente de territorio rural, basado en la diversificación agropecuaria, siendo consciente de su papel protector de recursos naturales y con un alto potencial turístico

Dimensión del Ambiente Natural: reconocimiento del ecosistema, y proceso de transformación permanente actividades de producción, extracción, asentamientos y consumo puede ser por veredas si se tiene, estrategias de preservación y conservación, plan estratégico ambiental si se tiene y gestiones de riesgo si las tienen

10. AMBIENTE CONSTRUIDO

10.1 CONTEXTO TERRITORIAL

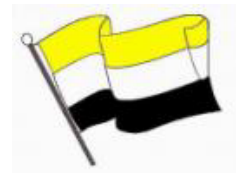
El municipio de Belmira pertenece a la subregión del Norte Antioqueño y se encuentra en la llamada "Territorial Tahamíes" de la jurisdicción de CORANTIOQUIA. Su cabecera, se encuentra a los 6° 36' 17" de latitud al Norte y a los 74° 40' 02" de longitud al Oeste de Meridiano de Greenwich.

A diferencia de la mayoría de los municipios ubicados dentro de la región Andina, el clima de Belmira no es muy variado, pues de los 296 km² de superficie que tiene, 241 km² se encuentran en clima frío y 55 km² se encuentran en zona de páramo. Su cabecera, que tiene una extensión del orden de 49,03 hectáreas, se encuentra a 2.550 msnm y tiene una temperatura promedio de 14°C. Belmira limita por el norte con el municipio de San José de la Montaña; por el sur con San Pedro de los Milagros, por el oriente con Santa Rosa de Osos y Entreríos y por el occidente con Liborina, Olaya, Sopetrán y San Jerónimo.

La cabecera de Belmira, se comunica con los municipios limítrofes, a través de la llamada red vial nacional que comprende las carreteras: Belmira - La Ye - San Pedro, Belmira - Horizontes - Sopetrán - San Jerónimo y el corredor de Urabá a la vía al mar. Belmira se conecta con Medellín a través de la red vial departamental, siendo la ruta principal "Belmira - La Ye - San Pedro - Medellín", en un trayecto de 64 Km en su totalidad asfaltada, adicionalmente, se puede viajar hasta Medellín por la rutas: Belmira - La Ye - Entreríos - Santa Rosa - Medellín, Belmira - La Ye - Entreríos - Don Matías - Medellín, y Belmira - Horizontes - Sopetrán - San Jerónimo - Medellín. Con el municipio San José de la Montaña se conecta directamente a través del corregimiento de Labores.

A Pocos kilómetros de la cabecera del municipio, y en dirección norte, se localiza el Páramo, que alcanza alturas de hasta 3.330 msnm. y que en su estribación norte alberga al municipio de San José de la Montaña. Por sus condiciones de accesibilidad puede ser visitado muy fácilmente subiendo por el costado sur a través de un sendero ecológico mantenido en excelentes condiciones por la administración del Cabildo Verde de Belmira. En el Páramo de Belmira nacen las aguas para los municipios de Entreríos, Olaya, Liborina, Belmira, Santa Rosa de Osos, Sopetrán, San José de la Montaña y Labores.

BELMIRA conforma junto con los municipios de Angostura, Entreríos, Briceño, Campamento, Carolina, Don Matías, Gómez Plata, Guadalupe, Ituango, San Andrés de Cuerquía, San José de la Montaña, San Pedro de los Milagros, Santa Rosa de Osos, Toledo, Valdivia, Yarumal, la subregión del Norte Antioqueño.



Antecedentes de la actual configuración urbana de Belmira

La Historia de Belmira se remonta al siglo XVI, cuando los conquistadores Españoles llegaron a este territorio, dicen las crónicas, que fue el conquistador Andrés de Valdivia quien descubrió la región. La explotación aurífera se inició en el siglo XVIII, y paralela con esta explotación se inició el cultivo de las tierras frías de la comarca, desde la cabecera del río Chico hasta la confluencia de este con el río Grande.

Posteriormente, la explotación del oro y el cultivo de tierras frías en el Río Chico, trae consigo muchos pobladores blancos terratenientes españoles, quienes llegaban con sus cuadrillas de negros esclavos traídos de África, para extraer el oro y para hacer rendir a la tierra los productos agrícolas, reemplazando así la mano de obra indígena.

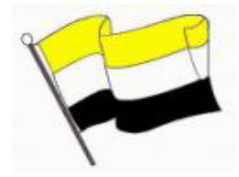
Lo rico del subsuelo y lo benéfico del clima fueron factores que atrajeron a esta región, en forma rápida, un apreciable número de colonos y buscadores de oro. Los colonos se fueron dividiendo en dos grupos: los que se dedicaban al laboreo de las minas y los que optaron por el cultivo de la tierra, tanto los unos como los otros fueron concentrándose a orillas del río chico, en la parte noroeste de la gran meseta de los osos. Esta fueron las bases para la fundación al cabo de algún tiempo de la población de Belmira.

La fundación de la población tuvo lugar en el año de 1.757 por varios propietarios de las minas del río Chico, entre los cuales sobresalían los apellidos de Gutiérrez, Posadas, Londoños y Villas, estos últimos, especialmente don Francisco Villa, se consideran como los verdaderos fundadores de Belmira. En 1.814 es erigido municipio y toma el nombre de Belmira, cuyo origen es portugués y significa “Bella Vista”.

Una vez la minería entra en decadencia, se continuó con la remoción del suelo para las labores del carbón que se suministraba al Valle del Aburrá, proceso que se sumó a la deforestación a lo largo del río y las laderas de las colinas dedicadas al laboreo de los depósitos de oro, dejando la acumulación de piedras y tierra, que unidos a los lugares no explorados, forman praderas para la ganadería lechera de subsistencia.

En el municipio predomina la ganadería y la producción agrícola. A partir de 1950, con la construcción de la vía troncal del Norte, la actividad lechera se incrementa y Belmira pasa a depender de la ganadería de leche, modificándose las condiciones de trabajo relacionadas con la actividad agrícola, dando cabida a la ganadería extensiva, lo cual ha dado una característica estructural de tenencia de la tierra, reflejada en baja productividad y desempleo.

Su cabecera, que tiene las características típicas de los pueblos Antioqueños, está localizada en la Cordillera Central al norte del Municipio de San Pedro. Por sus características topográficas y su localización geográfica goza de un emplazamiento privilegiado y de una gran riqueza en recursos naturales y paisajísticos. El ganado lechero, el cultivo de papa y la siembra de trucha Arco-Iris son sus más relevantes renglones económicos.



Zonas de Vida

En Belmira existen tres zonas de vida: Bosque Húmedo Montano Bajo (Bh-Mb), Bosque muy Húmedo Montano Bajo (Bmh-Mb) y Bosque muy Húmedo Montano (Bmh-M).

El bosque húmedo montano bajo, Corresponde al piso altitudinal Montano Bajo (tierra fría); tiene como límites climáticos generales de biotemperatura entre 12 a 18°C, un promedio anual de lluvias de 1.000 a 2.000 mm y ocupa una faja altimétrica que se puede señalar aproximadamente entre 1.800 y 2.800 m.s.n.m.

Sus características climáticas fundamentales son: Temperaturas moderadamente bajas y constantes durante todo el año; se pueden llegar a presentar el fenómeno de la escarcha. El número de meses secos es de 2 a 4 y el aporte de agua es regular.

Se localiza en la parte sur y nordeste del municipio e incluye las veredas de Santo Domingo, San José, La Salazar, La Miel, Playas, La Amoladora, Zancudito, Zafrá, El Valle, Playitas, Quebraditas, Labores y La Candelaria.

Bosque muy Húmedo Montano Bajo, Piso altitudinal Montano Bajo; tiene como límites climáticos generales de biotemperatura media entre 12 y 18°C, un promedio anual de lluvias de 2.000 a 4.000 mm y ocupa áreas cuya elevación está entre 1.800 a 2.800 m.s.n.m.

Sus características climáticas fundamentales son: Temperatura moderadamente baja y constante durante todo el año. El clima es húmedo; se presenta escarcha pero no es frecuente, sin embargo una temperatura críticamente baja produce el mismo efecto sobre la vegetación. El número de meses secos es de 2 a 4 y se halla en las veredas de Santo Domingo, La Salazar, El Yuyal, Río Arriba, La Candelaria, Quebraditas, El Caribe y la cabecera municipal.

Bosque muy Húmedo Montano (Bmh-M), Piso altitudinal Montano (subpáramo); tiene como límites climáticos generales biotemperatura media aproximada entre 6 y 12°C, un promedio anual de lluvias de 1.000 a 2.000 mm y ocupa áreas por encima de los 2.800 - 2.900 m.s.n.m.

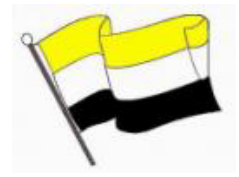
Sus características climáticas fundamentales son: Clima húmedo montano, temperaturas bajas constantes durante todo el año; se presentan heladas y tiene una nubosidad excesiva, la vegetación está siempre mojada y goteando por la humedad del aire.

Está localizado especialmente en el alto de Sabanas, Sabanazo, Alto de Belmira y toda el área comprendida como el Páramo de Santa Inés.

HIDROGRAFÍA

Belmira es un municipio que se destaca por su riqueza hídrica; cuenta con un sistema hídrico caracterizado por el hecho de que en su mayor parte el drenaje aporta sus aguas a la subcuenca del río Chico (Cuenca del río Grande), otra gran zona drena a la subcuenca de la quebrada Quebradona y finalmente una pequeña zona al noroeste del municipio que drena directamente a la subcuenca del río San Andrés.

Todo el sistema hidrográfico viene desde el páramo de Santa Inés junto con el río San Andrés y la quebrada Quebradona, las cuales nacen en jurisdicción del municipio y ésta última desemboca en el río Grande.



Subcuenca del río Chico

La subcuenca del río Chico, hasta límites con el municipio de San Pedro, tiene un área aproximada de 147 km², que corresponde casi al 50% del área del municipio de Belmira. Es la principal arteria fluvial, nace en el alto La Zulia en límites con Liborina, a 3.200 m.s.n.m. y recorre el municipio de norte a sur a lo largo de unos 28 km, pasando por la cabecera municipal que se encuentra en su margen derecha. La mayor parte de la subcuenca presenta pendientes del 12 al 25%, hasta abruptas mayores del 50%.

Geomorfológicamente el valle del río Chico muestra vertientes largas y abruptas sobre su flanco nororiental y vertientes largas suavemente onduladas sobre su flanco suroccidental. El fondo del valle lo ocupa una llanura fluvial completamente plana hacia la margen derecha del río donde se emplaza la cabecera municipal.

El socavamiento de las orillas del río y la parte baja de la quebrada La Aldaña, es el proceso geomorfológico más importante. Debido a éste se generan situaciones de amenaza sobre las riberas que complementadas con periódicas crecidas del río, determinan áreas con restricciones geológicas e hidrológicas.

El río Chico divide en dos sectores casi iguales el territorio municipal que recorre. En la margen derecha tiene como afluentes las quebradas Oromira, San Joaquín, La Serna, La Cisquiarca, Don Diego, Solvetanal, La Aldaña, Santa Rita, San Francisco, San José, La Miel, La Perica, La Amoladora, Marías, Chicharrón y El Roble o Builes (límite municipal).

En la margen izquierda se encuentran las quebradas Amparo, La María, El Granate, Montañita, Barro Negro, Los Azucenos, Mogote, El Golfo, La Salazar (El Diablo), Medina, La Cayetana, La Zarza, San Antonio, Potreritos, La Tolda y Zafra (límite municipal). Las quebradas Mogote y Montañita -área de alta pendiente con susceptibilidad a movimientos en masa- abastecen el acueducto de la cabecera municipal; los predios donde se encuentra el nacimiento de la quebrada Montañita han sido adquiridos por CORANTIOQUIA.

La subcuenca del río Chico está ocupada en buena parte por potreros, en donde se utilizan agroquímicos como alternativa para aumentar la producción, pero esto viene deteriorando la calidad de las aguas por contaminación, lo cual puede generar enfermedades e intoxicaciones². Además también se afectan los caudales de la subcuenca con la tala de árboles y vegetación protectora, debido al aumento progresivo de áreas para potreros.

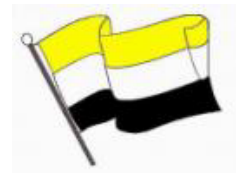
Sus aguas son el medio adecuado para el crecimiento y desarrollo de la Trucha Arco Iris; además se extrae material de playa para la construcción de edificaciones y afirmado de vías, lo cual viene haciéndose en forma desordenada y produce desestabilización de las márgenes del río, socavamiento de las bases de los puentes y por ende el peligro a que se ve sometida la población tanto de las llanuras de inundación del río como la incomunicación con las partes altas de las veredas.

Subcuenca de la quebrada Quebradona

Aproximadamente el 41% del área municipal pertenece a esta subcuenca; situada al noreste del municipio, tiene un área aproximada de 122,7 km², en dirección oeste-sureste.

Es una quebrada de gran caudal que comienza a formarse en la laguna El Morro (3.150 m.s.n.m.) y es uno de los principales afluentes del río Grande. Presenta terrenos quebrados con pendientes entre 50 y 75% en la parte alta y terrenos ondulados o quebrados con pendientes de 25 a 50% en la parte baja.

Aunque se encuentra bien protegida, a su paso por la hacienda El Gómez hasta su desembocadura en el río Grande, atraviesa potreros con la consecuente contaminación por pesticidas y abonos orgánicos que afectan la calidad de las aguas.



Al igual que el río Chico, esta subcuenca presenta condiciones para la cría de trucha Arco Iris y se extrae material de playa para la construcción y afirmado de vías.

Los principales afluentes son las quebradas Montefrío, Quebraditas, El Gómez, Palenque, La Trinidad, La San Pedro, Los Olivos, La Concha, Las Mercedes, El Retiro, La Chorquina, El Reposo, El Valle y La Candelaria. Esta última es su mayor afluente, que nace en el alto de Sabanas y en todo su recorrido es el límite entre Belmira y Entreríos, hasta la desembocadura en la Quebradona.

El corregimiento de Labores se encuentra sobre un depósito aluvial reciente, formado por la quebrada Quebradona, el cual presenta una altura aproximada de 3 m sobre el nivel de la misma. Esta característica, unida al hecho de que la quebrada presenta un gradiente bastante bajo, un régimen no torrencial y un patrón de drenaje que tiende a ser meándrico, para esta zona, hacen que el área urbana del corregimiento presente baja probabilidad de ser inundable. Históricamente no se tiene conocimiento de ningún evento de este tipo, ni aún en épocas de invierno cuando los caudales llegan a ser máximos.

- **Subcuenca del río San Andrés.**

Aunque es poco el territorio que ocupa en el municipio (9,3%), el río San Andrés es una corriente de importancia para Belmira; nace en el páramo de Santa Inés y cuenta con buena cantidad de agua y sin contaminación, pasa al municipio de San José de la Montaña, recibiendo antes los siguientes afluentes: Quebradas El Muerto, Vargas, San Francisco, Mora, La Cimbra y Las Margaritas. La quebrada Santa Inés nace en el extremo noroeste de Belmira y también desemboca al río San Andrés en el municipio de San José, conformándose como su principal subcuenca.

Por parte de Empresas Públicas de Medellín, se plantea la posibilidad de desarrollar el potencial hídrico del río San Andrés en cuenca propia, o trasvasar sus aguas a la cuenca del río Grande.

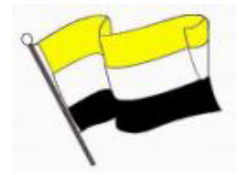
El Proyecto de desviación del río San Andrés al río Grande para aprovechamiento hidroeléctrico tiene como objeto captar el caudal medio de 4,04 m³ del río San Andrés y desviarlo por gravedad a la cuenca del río Grande para aprovechar el potencial hidroeléctrico en las centrales de La Tasajera y en la cadena de los proyectos del río Porce, con la posibilidad de aprovechamiento en el acueducto de los municipios del área metropolitana de Medellín y del norte del Valle de Aburrá.

Aunque el área de influencia del proyecto se concentra principalmente en los municipios de San José y Santa Rosa, también tendrá relevancia en Belmira, especialmente en el corregimiento de Labores, ya que en esta zona estaría ubicado el punto de descarga del túnel de conducción y los campamentos.

Relieve

El municipio de Belmira presenta una topografía quebrada, con alturas que oscilan entre 2.500 y 3.270 msnm, debido a que es atravesado por la cordillera central del sistema andino con sus ramales de sabanas por el oriente y Santa Inés por el occidente.

El paisaje resultante de la evolución geológica y morfogenética del municipio se formó por levantamiento tectónico, sedimentación y/o erosión, en un área con predominio del batolito Antioqueño que presenta relieve altamente ondulado.



Las mayores alturas que se presentan son: en el ramal oriental el Alto El Zancudo, Morro Pelón, Alto La Sierra, Páramo de Sabanas (3.200msnm) y El Morro (3.265 msnm) que vierten sus aguas al río Chico y a la quebrada Quebradona, afluente del río Grande, estas aguas descienden en topografía fuertemente quebrada y un poco encañonada, que favorecen la vegetación de cumbres y la alta producción de agua en la zona.

En el ramal occidental están el Alto El Chorrillo (2.700 msnm), Alto el Indio, El Yermal, El Reventón (3.200 msnm), Malvasa (3.200 msnm), El Peñol (3.245 msnm) y páramo de Santa Inés (3.000 msnm), siendo el Alto de Belmira (3.270 m) el más elevado.

Las formaciones del territorio son la prolongación del altiplano norte, que se extiende desde el Valle de Ovejas con un relieve que varía desde plano hasta quebrado. Es plano en los pequeños valles donde se localizan depósitos no consolidados que forman el río Chico y quebrado al encontrarse con las vertientes que rodean el municipio.

Hidrología

Belmira está situado en la cordillera central Antioqueña, en la zona del altiplano de la región norte, la temperatura oscila entre 12,3 y 17,8°C, una precipitación media anual de 1.787 m.s.n.m, distribuidas en dos períodos de lluvia comprendidos entre los meses de abril – mayo y octubre – noviembre. Se presentan dos períodos secos, los cuales se observan en los meses de enero y julio, siendo mucho más fuerte el primero.

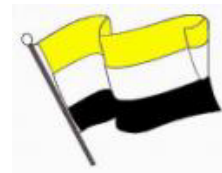
La cuenca del río Grande, de la cual la subcuenca del río Chico es una de las más importantes, presenta una variación interanual de las lluvias en la que el período seco observado durante los meses de julio y agosto es menos fuerte que el que se presenta en otras regiones del Departamento. En esta región las precipitaciones anuales varían desde 1.700 hasta 3.400 mm por año, con un promedio sobre la cuenca de 1.935 mm y cuya parte intermedia, cerca de los municipios de Donmatías y Santa Rosa de Osos es la de más alta pluviosidad.

A escala municipal las diferencias espaciales de precipitación se explican en su mayor parte por la relación en proporción con la altitud y por el régimen climático característico de los valles interandinos. Se presentan las más altas precipitaciones en las partes altas del municipio, hacia el norte, en las cuencas altas del río Chico y la quebrada Quebradona y hacia el oriente, en la cuchilla que divide a Belmira de Entreríos; la mínima precipitación promedio se observa en la estación San Pedro, cuya área de influencia cubre el extremo sur del municipio de Belmira. En términos generales, la precipitación en el municipio aumenta en la parte norte de sur a norte y en el centro y sur del municipio de suroeste a noreste, concentrándose el menor valor en la estación Belmira.

Amenazas de origen natural en la zona urbana

La zona urbana de Belmira, se encuentra localizada a una altura de 2.550 msnm al interior del cañón del río chico. Se encuentra asentada sobre un valle conformado por depósitos aluviales del mismo río en una zona de pendientes suaves a moderadas y en las estribaciones de una zona de laderas que presenta pendientes moderadas a fuertes. La cabecera urbana se encuentra bordeada y dividida por el río chico. Las corrientes principales en el casco urbano del municipio son las quebradas La Aldaña, Barro Negro, Los Azúcenos, Mogote, Tocamocho y El Golfo.

Se consideran algunos sectores en la cabecera municipal con riesgo por inundación sobre la margen del río Chico y de la quebrada La Aldaña. A continuación se resumen dichos sectores, ya que en el informe



Caracterización Ambiental y Plan de Manejo Ambiental del Plan Maestro de Acueducto y Alcantarillado se describen con más detalle.

- Riesgo alto por inundación (R.a.I):** Se considera el sector nororiental del municipio en el barrio La Aldaña sobre la margen derecha de la Quebrada del mismo nombre, y el sector ubicado el costado suroriental de la cabecera municipal en el barrio El Carmen a la altura de la calle 15, sobre la margen derecha del Río Chico.
- Riesgo medio por inundación (R.m.I):** en este riesgo se encuentra el cementerio ubicado en el barrio Los Azucenos. Además se encuentran los barrios La Aldaña a la altura de la carrera 19 y el barrio La Marquetalia.

SUELOS

En Belmira se encuentran cinco clases agrologicas de suelos de la III a la VIII. Del área total del municipio 296.43 Km², el 80.6% ósea 238.91 km² corresponde a la clase VII.

Los suelos clase III tienen uso actual en ganadería extensiva, se encuentran en las veredas Quebraditas, Candelaria, Río Arriba, El Yuyal, Santo domingo, San Francisco, Salazar, La Miel, Playas, Zancudito y Zafra.

Los suelos clase IV tienen uso actual en ganadería extensiva, pequeños cultivos de hortalizas y frutales y áreas reforestadas y en bosque primario y secundario se encuentra localizado en el Corregimiento de Labores, las veredas Quebraditas, Candelaria, Salazar, Playas y la Miel.

Los suelos de la clase VI son suelos de fertilidad muy baja y su uso actual es ganadería extensiva y cultivos de subsistencia. En las áreas de menor pendiente y sin erosión se encuentra ganadería extensiva con pastos kikuyo. Se encuentran en las veredas del Caribe, Quebraditas, Labores, Candelaria, Salazar, Playas y Zafra y en el Corregimiento de Labores.

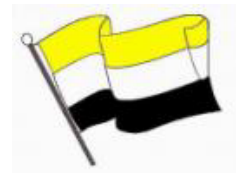
Los suelos clase VII son de fertilidad muy baja y es muy común la erosión ligera o severa; su uso actual es bosque natural o secundario en proceso de tala, áreas reforestadas, ganadería extensiva, cultivos de subsistencia y comerciales de papa, hortalizas y frutales.

Cuadro 16. Clase Agrologica De Suelos Municipio De Belmira (Ha.)

Clase	III	IV	VI	VII	VIII
Ha.	907	1647.5	1931	23891.5	1266
%	3.06	5.56	6.51	80.6	4.27

USOS DEL SUELO

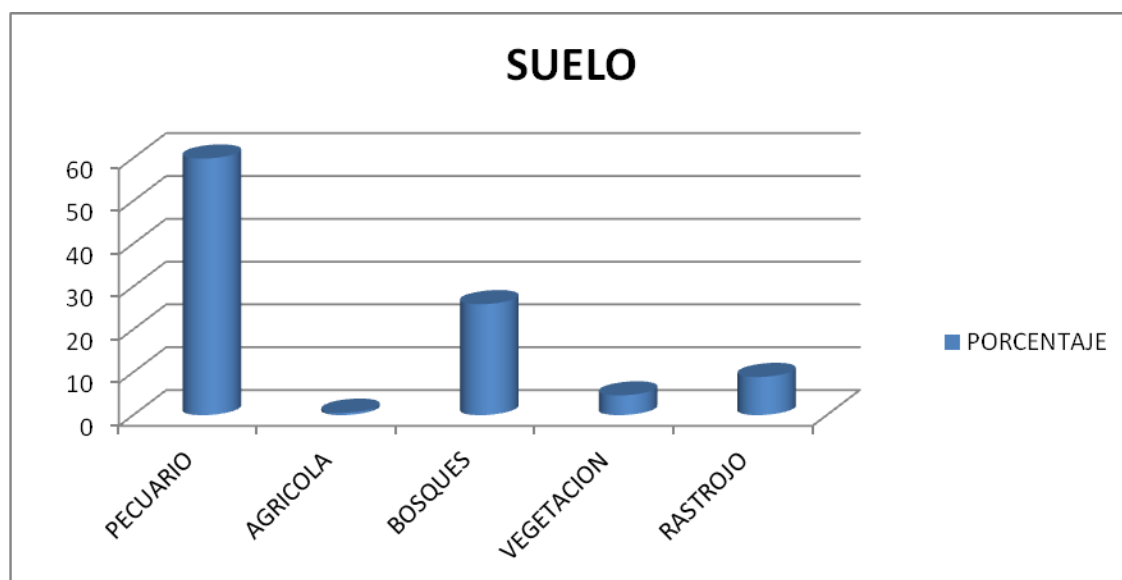
El municipio de Belmira en términos generales tiene predominio de las actividades agropecuarias de tipo comercial, las cuales se han tomado fuerza en los últimos años por el auge de la leche y la entrada de nuevas empresas comercializadoras de este producto a la región, en cuanto al área agrícola prevalece la siembra de papa, con la cual se está dando apertura a la frontera agrícola, siendo cada vez mayor las zonas de potreros y disminución de áreas de reserva.



A lo largo de la historia, la valoración económica de Belmira ha sido predominante aurífera, agrícola y ganadera, todo vez que fue el resultado de la colonización Antioqueña de finales del siglo XIX donde se adoptó la modalidad de colonización empresarial dirigida, en la cual, a partir de grandes haciendas, se fue gestando la ocupación del territorio y su aprovechamiento productivo.

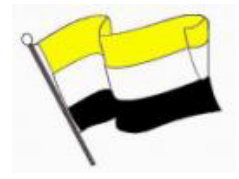
La tenencia de la tierra con el predominio de parcelas subfamiliares ha sometido el suelo a la explotación ganadera y a cultivos de subsistencia, generalmente con prácticas inadecuadas que luego son abandonadas por sus bajos rendimientos. La utilización de prácticas de manejo en la ganadería, renovando los pastos mediante el volteo de la capa superficial del suelo y la quema ha dado lugar a que se deje descubierto el suelo, lo cual facilita el arrastre de partículas; esta es una de las prácticas que más contribuye a la destrucción del suelo y al aporte de sedimentos en las corrientes de agua. Sumando a esta situación el sobrepastoreo en potreros mal conservados y de poca aptitud ubicados en pendientes muy abruptas.

En cuanto a los usos del suelo, el pecuario es el que ocupan la mayor área del municipio con el 59,9%, la agricultura apenas representa el 0,54%, los bosques ocupan un 25,9%, la vegetación de páramo un 4,5% y los rastrojos un 8,95%.



Gráfica 7. Suelo

El uso actual de los suelos del municipio de Belmira se ha caracterizado por una vocación agropecuaria, solo en algunas áreas de relieve muy quebrado y de difícil acceso se conservan bosques. La actividad agrícola del municipio es de subsistencia más que de tipo comercial ya que existen escasos canales de comercialización y problemas de tenencia de la tierra, además de una marcada vocación pecuaria. Se cultivan productos como la papa con un total de 152 Ha y 10 Ha aproximadamente dedicadas a cultivos como maíz, tomate de árbol y frijol.



La explotación ganadera lechera ha sido por mucho tiempo la actividad económica más importante en todo el municipio dadas las ventajas asociadas a la red vial y la localización del municipio cerca al área metropolitana del Valle del Aburrá. La ganadería que se da en el municipio es de carácter extensivo.

La producción Truchicola en Belmira es una actividad que se presenta como alternativa de explotación agropecuaria, pero con un desarrollo hasta ahora incipiente por causas como la ausencia de recursos económicos para apoyar los potenciales productores, los altos costos de los insumos comerciales, especialmente los concentrados y la falta de políticas claras para apoyar el sector. La trucha es comercializada directamente con almacenes de Medellín y municipios vecinos y una pequeña parte (2%) es destinada al autoconsumo.

Por otra parte, gracias a la diversidad de sus paisajes rurales, a la belleza de los páramos, a la armonía de su cabecera, a la cordialidad de sus gentes y su clima frío, Belmira se puede convertir en un importante destino turístico a nivel Departamental. Sin embargo, el turismo también ha sufrido las consecuencias del conflicto armado y de la crisis económica del país, pero su perfil a futuro es bastante promisorio. De modo que el panorama económico para Belmira es un poco incierto, cifrándose las esperanzas en el desarrollo turístico y la actividad ganadera.

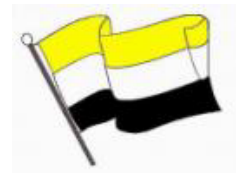
USOS DEL SUELO RURAL

El área total del municipio de Belmira es de 29.643 hectáreas, las cuales están distribuidas así:

En el área municipal la superficie dedicada a la agricultura es de 162 Has, es decir, el 0.54% de esta; además se encuentra dispersa en todo el territorio. El cultivo predominante es la papa y en menor proporción el maíz y el frijol; en algunos casos se intercala la siembra de maíz y frijol con arveja y habichuela, de donde se aprovecha la caña del primero como sostén y los remanentes como abono. Para efectos del cuadro de usos del suelo, el área en uso agrícola está incorporada a la de pastos puesto que calcular su área presenta dificultades cartográficas al mapear zonas de bajo hectareaje. Por tanto el dato suministrado por la Umata de 162 Has, no se debe sumar a las otras áreas para calcular el total municipal, sino que este se encuentra incluido en las áreas de pastos.

El área dedicada a pastos comprende 17882.1 Has, es decir el 59.94 % del territorio municipal de los cuales el 85.23% corresponden a pastos con algún tipo de manejo que no corresponde necesariamente al uso de pastos mejorados como Kikuyo Raigrass a o otros como grama, andadora y falsa poa muy comunes en la región, sino que obedece a las prácticas culturales como división de potreros, rotación, fertilización, control de malezas, etc. El 14.77% restante corresponde a pastos enmalezados o mezclados con rastrojos bajos que indican un menor manejo o abandono del pastizal.

Alrededor de 23 300 Has equivalentes al 78.60% de la superficie municipal tienen vocación forestal de las cuales solo se encuentran en bosque un área aproximada de 7730.4 Has (25.91% del área municipal), de las cuales 4744.1 (15.90% del área municipal) corresponden a bosque de roble, 2641 hectáreas (8.85% del total municipal) a bosque intervenido, 235.7 hectáreas (0.79%) a bosque de roble con rastrojo alto y 109.4 hectáreas (0.37% del municipio) a bosque intervenido con rastrojo alto. Adicionalmente se encuentra en el municipio un área de 1330.4 hectáreas que representan el 4.46% de la superficie del municipio correspondientes a Vegetación de páramo.



Existe además un área cubierta en rastrojos altos y bajos que ocupa aproximadamente 2669.4 Has, equivalentes al 8.95% de la superficie municipal de las cuales el 42.14% son rastrojos altos y el 57.86% rastrojos bajos. El área sin uso agropecuario y que comprende zonas urbanas y otros usos ocupa 58.3 Has, que representan el 0.20% del total del territorio.

Cuadro 17. Usos del Suelo en el Territorio Municipal de BELMIRA

USOS DEL SUELO	ÁREA(Hás)	% ÁREA MUNICIPAL
Pecuario	17882.1	59.94
Agrícola	162.0	0.54
Bosques	7730.4	25.91
Vegetación de Páramo	1330.4	4.46
Rastrojos	2669.4	8.95
Otros usos	58.3	0.20
Total	29832.6	100

DIVISIÓN TERRITORIAL

El municipio de Belmira se encuentra ubicado sobre el valle del río chico con un desarrollo lineal, paralelo al río y volcado hacia la margen derecha del mismo. Se encuentra localizado en la parte baja del páramo y no responde a un sistema reticular estricto, ya que su área urbana está limitada por un lado por el río Chico y por otro por la topografía muy pendiente.

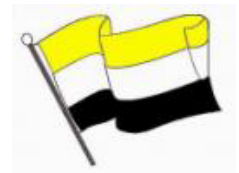
Este trazado inicial, reticular y alargado, se vio desnaturalizado por los sectores: Tacamocho, Buenos Aires, María Auxiliadora y La Aldaña, que obedeció en parte a las mayores pendientes y a la reducción del ancho de las vías.

La mayor parte de las viviendas mantiene una estructura de patio central y conservan una sola planta, aunque en general las viviendas se caracterizan por estar un poco deterioradas ya que la población no posee la capacidad económica para realizar el mantenimiento de las mismas.

El parque principal es el epicentro espacial de la zona urbana, expandiéndose hacia el sur por las vías principales.

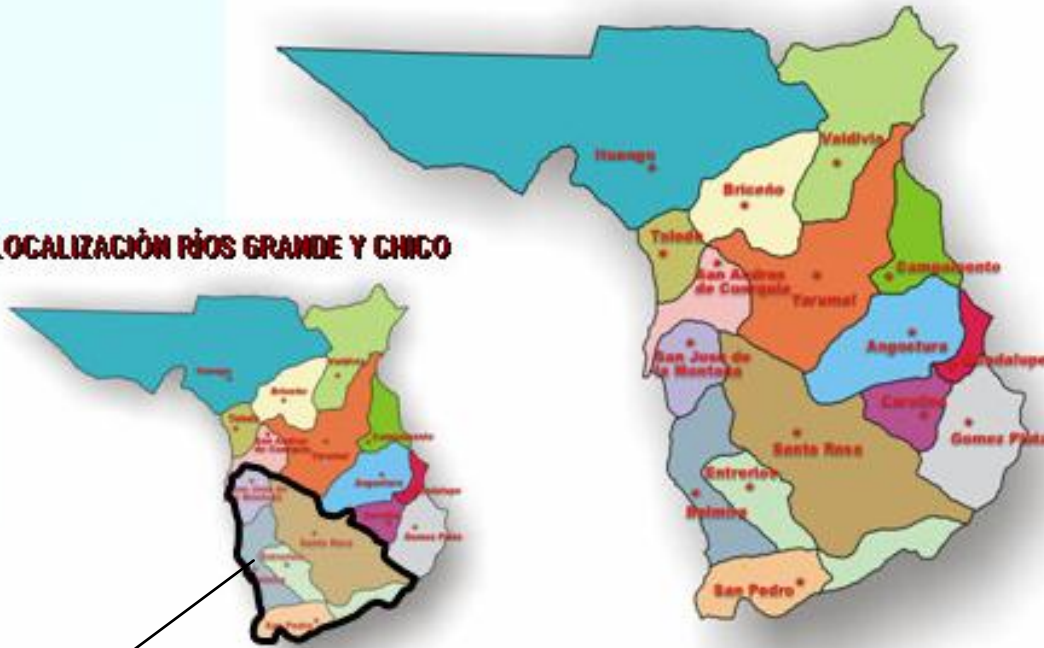
Extensión total: 296 km², altitud de la cabecera municipal (metros sobre el nivel del mar): 2.550 msnm y tiene una distancia de 64 Km de la ciudad de Medellín

Limita por el norte con los municipios de San José de la Montaña y Santa Rosa de Osos, por el este con los municipios de Santa Rosa de Osos y Entreríos, por el sur con los municipios de San Pedro de los Milagros y San Jerónimo y por el oeste con los municipios de Sopetrán, Olaya y Liborina.

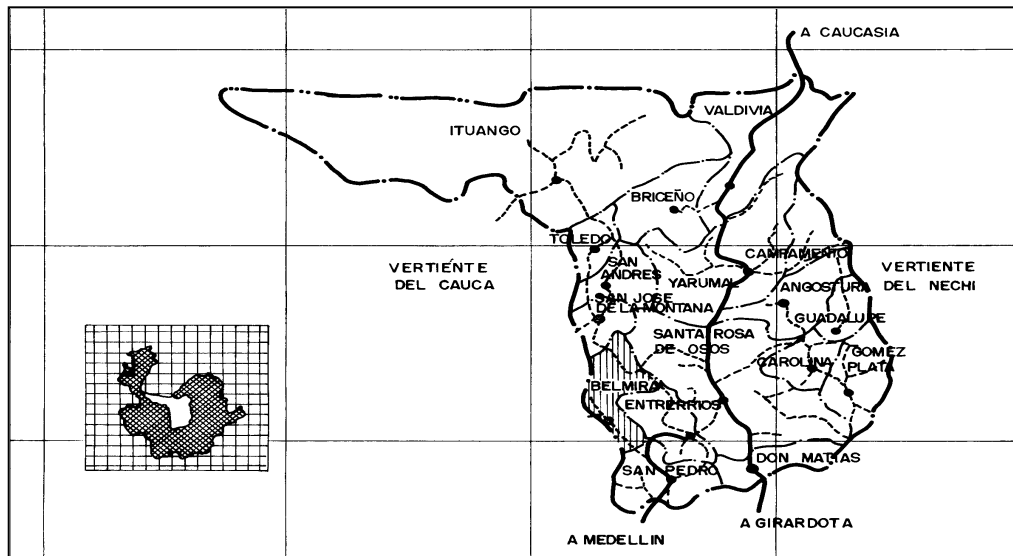


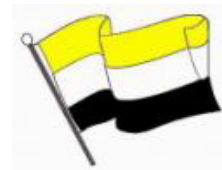
LOCALIZACIÓN SUBREGIÓN NORTE

LOCALIZACIÓN RÍOS GRANDE Y CHICO



BELMIRA





DIMENSION SOCIO CULTURAL

Analfabetismo: en los años 2008 y 2009 no se registra información, para los años 2010 y 2011 tiene una tasa de analfabetismo el 6.8% en la población mayor de 18 años. Y menor de 18 años se cuenta con una tasa de analfabetismo del 0,5%.

Tasa de Repitencia y deserción Transición (%): La tasa es 0% en Repitencia y deserción en el grado de transición, para el cuatrienio 2008-2011, en el último caso se presentó un caso de deserción en la zona rural en el género masculino.

Tasa de Repitencia y deserción BASICA PRIMARIA (%): En este concepto se refieren los alumnos repitentes y desertores por año, es decir, la suma de las dos cantidades de acuerdo al concepto Desertores más repitentes: para el año 2008 tuvimos 5 alumnos registrados con éstos conceptos; 3 alumnos repitentes 2 desertores, en 2009 23 repitentes y 3 desertores, en 2010 25 repitentes y no hubo desertores y en el 2011 se registran 136 repitentes y 6 desertores.

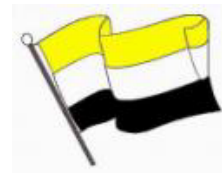
Tasa de Repitencia y deserción BASICA SECUNDARIA (%): En este concepto se refieren los alumnos repitentes y desertores por año, es decir, la suma de las dos cantidades de acuerdo al concepto Desertores más repitentes: para el año 2008 tuvimos 5 alumnos registrados con éstos conceptos; 1 alumnos repitentes 7 desertores, en 2009 10 repitentes y 6 desertores, en 2010 15 repitentes y no hubo desertores y en el 2011 se registran 96 repitentes y 6 desertores.

Tasa de Repitencia y deserción BASICA MEDIA (%): En este concepto se refieren los alumnos repitentes y desertores por año, es decir, la suma de las dos cantidades de acuerdo al concepto Desertores más repitentes: para el año 2008 tuvimos 5 alumnos registrados con éstos conceptos; 0 alumnos repitentes 1 desertores, en 2009 2 repitentes y 8 desertores, en 2010 4 repitentes y no hubo desertores y en el 2011 se registran 10 repitentes y 1 desertores.

Adolescentes matriculados en el Sena: en el año 2008 se encontraban dos adolescentes escolarizados en el SENA; uno de la zona rural y otro urbano, correspondiente a cada género; para el año 2009 se encontraban diecisiete (17) estudiantes, diez (10) mujeres y siete (07) hombres. Cuatro de ellos residentes en la zona rural y el resto en la zona urbana. Predominando la escolarización en dicha entidad de los adolescentes domiciliados en la cabecera municipal.

Cuadro 18. Estudiantes matriculados en Educación Media, edad de 13 a 17 años

ESTUDIANTES MATRICULADOS EN EDUCACION MEDIA EDAD DE 13 A 17 AÑOS							
ANO	TOTAL MATRICULA	EDAD 13-17 AÑOS	%	HOMBRES	MUJERES	URBANO	RURAL
2008	108	7	6%	3	4	1	6
2009	110	45	41%	21	24	24	21
2010	142	105	74%	47	58	47	48
2011	167	152	91%	63	89	65	87



El número de estudiantes matriculados en nivel de educación media en edades de 13 a 17 años en el año 2008 equivalía al 6% del total de los estudiantes matriculados, el 94% restante corresponde a estudiantes mayores de 18 años. Para el año 2011 el porcentaje es del 91% de los estudiantes están en edades de 13 a 17 años, se concluye que cada vez son más jóvenes los estudiantes que terminan sus estudios secundarios, y que las mujeres son las que menos desertan de las aulas de clase del área rural.

Cuadro 19. Estudiantes Matriculados en Básica Primaria

ESTUDIANTES MATRICULADOS BASICA PRIMARIA									
ANO	CANTIDAD	EDAD 6 A 12 AÑOS	%	EDAD 13-17 AÑOS	%	HOMBRES	MUJERES	URBANO	RURAL
2008	843	550	65%	289	34%	440	339	273	566
2009	834	712	85%	120	14%	438	394	271	561
2010	867	778	90%	75	9%	535	428	278	585
2011	895	853	95%	36	4%	442	453	298	597

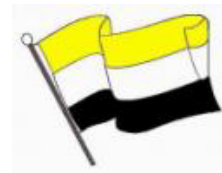
FUENTE: SIMAT

Frente a los estudiantes matriculados en la básica primaria se evidencia que los niños, niñas, jóvenes y adolescentes inician sus estudios primarios a edades de 6 a 12 años, para el año 2011 en un 95% en referencia al 100% de total de los estudiantes matriculados, el género masculino es relativamente superior en la matrícula sin embargo la deserción escolar en los hombres tiene mayor incidencia.

Cuadro 20. Estudiantes matriculados en Básica Secundaria

ESTUDIANTES MATRICULADOS BASICA SECUNDARIA									
ANO	CANTIDAD	EDAD 6 A 12	%	EDAD 13-17 AÑOS	%	HOMBRES	MUJERES	URBANO	RURAL
2008	411	0	0%	411	100%	177	234	196	234
2009	462	0	0%	462	100%	214	248	198	264
2010	477	0	0%	400	84%	219	258	196	281
2011	460	145	32%	315	68%	222	238	188	272

FUENTE: SIMAT



En el año 2011 se refleja que los niños y niñas ingresan a la secundaria en edades de 6 a 12 años, situación que en años anteriores no era evidente, de esta forma se ven reflejadas las acciones que las instituciones lideran y complementan con diversos programas sociales en beneficio de esta población, sin embargo los estudiantes de género masculino es cuando más se produce la deserción escolar a razón que deciden salirse de estudiar para dedicarse a trabajar en las fincas, situación que se ha trabajado con la Comisaria de Familia en el restablecimiento de derechos de los niños, niñas, jóvenes y adolescentes.

Esta situación contradice la cobertura educativa que cada año se incrementa a razón que de los municipios aledaños optan por estudiar en las Instituciones educativas, por los programas sociales como restaurantes escolares, transporte escolar donde se benefician los estudiantes desde el primer día de clase hasta el último.

Deserción Escolar (Todos los niveles Preescolar, Primaria y Secundaria) Para el año 2008 total desertores 7, año 2009 total estudiantes desertores 11, año 2010 no se registraron casos de deserción, y para el año 2011 se registraron 6 casos de estudiantes que desertaron de las aulas de clase.

Instituciones Certificadas en IIAMI: no se tienen instituciones certificadas bajo la estrategia IIAMI, pero en el año 2011 la administración adelanto acciones con la ESE Hospital Nuestra Señora del Rosario, enfocadas a capacitaciones para la implementación de la estrategia AIEPI Y IAMI, dentro del plan de mejora, y de esta manera iniciar el proceso de certificación, una vez superada la meta.

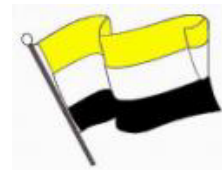
Instituciones con Estrategia AIEPI: en los cuatro años no se ha tenido ninguna institución con esta estrategia

Niños y niñas en Educación Inicial (0 – 2 Años): No existe ningún programa de atención a niños y niñas en esta edad sin embargo se complementa esta educación con las madres gestantes, en cuanto al programa materno infantil y RNA; donde se aportan elementos para el factor nutricional, auto cuidado, estilos de vida y desarrollo integral de la gestante y el recién nacido.

Niños, niñas menores de seis años que asisten a hogares comunitarios de bienestar familiar, hogares infantiles o a instituciones privadas o mixtas: En el municipio de Belmira durante los años 2008, 2009, y 2010 se contaba con (14) catorce hogares infantiles total 182 niños y niñas beneficiados, para el año 2011 se incrementó de 14 a 15 hogares comunitarios beneficiando 195 niños y niñas, distribuidos siete hogares comunitarios en la zona rural y ocho en la urbana; es de aclarar que dos de los hogares se encuentran ubicados en la zona rural pero pertenecen a la Asociación de la zona urbana por la cercanía con la misma.

Cuadro 21. Niños y niñas beneficiarios del programa Hogares Comunitarios

NINOS >6 ANOS EN HI. B. FLIAR INST PUB Y PRIV					
AÑO	TOTAL	HOMBRES	MUJERES	URBANO	RURAL
2008	184	92	92	80	104
2009	184	92	92	80	104
2010	184	92	92	80	104
2011	195	98	97	78	117



Cuadro 22. Niños y niñas beneficiarios del programa Familia a tu Lado Aprendo

NINOS > 6 AÑOS EN HI. B. FLIAR INST PUB Y PRIV				
ANO	TOTAL	HOMBRES	MUJERES	RURAL
2008	0	0	0	0
2009	45	36	9	X
2010	45	19	26	X
2011	45	19	26	X

Para el último año la administración supero la cantidad de niños y niñas escolarizados en los hogares infantiles. Es de aclarar el rango de edad hasta los cinco (05) años, Es notable la diferencia en la totalidad de los años 2008 y 2010, razón justificada en la no continuidad del programa familia a tu lado aprendo en el año 2008.

Población Analfabeta: Representa el 6,8% en la población adulta y adulta mayor

Instituciones Educativas con Electrificación: Todas las Instituciones y Centros Educativos poseen servicio de energía en total 13.

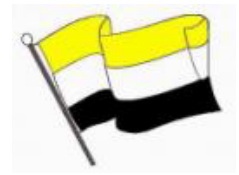
Instituciones Educativas con Internet: Todas las Instituciones y Centros Educativos poseen servicio de Internet en total 13 al año 2011.

Instituciones Educativas con Saneamiento Básico: Todas las Instituciones y Centros Educativos poseen servicio de Saneamiento Básico total 13 al año 2011.

Repitencia Escolar (Primaria y Secundaria) Para el año 2008 ningún estudiante repitió el año, para el año 2009 un total de 10 estudiantes repitentes, para el año 2010 se registró 26 estudiantes repitentes, y en el año 2011 fueron 134 estudiantes repitentes a razón del cambio en la metodología para la calificación de rendimiento académico efectuada en el año 2010.

Repitencia Escolar (Básica Primaria): Para el año 2008 ningún estudiante repitió el año, para el año 2009 un total de 10 estudiantes repitentes, para el año 2010 se registró 26 estudiantes repitentes, y en el año 2011 fueron 134 estudiantes repitentes a razón del cambio en la metodología para la calificación de rendimiento académico efectuada en el año 2010.

Repitencia Escolar (Básica Secundaria): Para el año 2008 en total repitieron 3 estudiantes, para el año 2009 un total de 10 estudiantes repitentes, para el año 2010 se registró 4 estudiantes repitentes, y en el año 2011 fueron 96 estudiantes repitentes a razón del cambio en la metodología para la calificación de rendimiento académico efectuada en el año 2010.



Repitencia Escolar (Educación Media): Para el año 2008 en total repitieron 0 estudiantes, para el año 2009 un total de 1 estudiantes repitentes, para el año 2010 se registró 1 estudiantes repitentes, y en el año 2011 fueron 10 estudiantes repitentes a razón del cambio en la metodología para la calificación de rendimiento académico efectuada en el año 2010.

Repitencia Escolar (Preescolar): Para el año 2008 en total repitieron 0 estudiantes, para el año 2009 un total de 0 estudiantes repitentes, para el año 2010 se registró 0 estudiantes repitentes, y en el año 2011 fueron 1 estudiantes repitentes a razón que el estudiante presenta dificultad en el aprendizaje.

Repitencia Escolar Total (Todos los niveles Preescolar, Primaria y Secundaria) Para el año 2008 en total repitieron 3 estudiantes, para el año 2009 un total de 33 estudiantes repitentes, para el año 2010 se registró 30 estudiantes repitentes, y en el año 2011 fueron 161 estudiantes repitentes a razón del cambio en la metodología para la calificación de rendimiento académico efectuada en el año 2010.

Retención Escolar (Básica Primaria). Frente a la retención no se tiene claridad en el concepto. Se consultó en el momento de consolidar la información en la matriz cuantitativa y se nos indicó que la retención era el comparativo de estudiantes matriculados y la cantidad de estudiantes que terminan su periodo escolar, concluyendo que son aquellos que permanecen escolarizados toda la anualidad. Sin embargo por medio del SIMAT no es posible filtrar dicha información, sólo sería posible realizarlo de manera física o manual. Esta fue la información suministrada por la Administradora del mismo.

Retención Escolar (Básica Secundaria)

Retención Escolar (Educación Media)

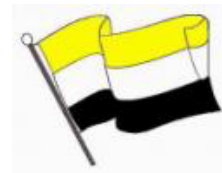
Retención Escolar (Primaria y Secundaria)

Tasa bruta de Escolaridad (Básica Primaria) este indicador fue consignado en cifras que muestran el total bruto de NNA, en edad escolar según SISBEN comparados con los que se encuentran Matriculados, es decir la cifra neta de Matriculados por Nivel. En la Básica Primaria se tiene según SISBEN una población en edad escolar de 3673 y Matriculados netos existen 3447 durante el cuatrienio 2008-2011, es decir se tuvieron fuera del sistema de Matriculas 226 NNA.

FACTORES TRANSVERSALIZADOS EN EL DIAGNÓSTICO

La información reportada en estos indicadores corresponde a la transversalización de diversos componentes sociales que de una u otra manera contribuyen con el mejoramiento de las necesidades básicas insatisfechas.

Calidad del agua En cumplimiento de lo estipulado en el decreto 1575 de 2007, la Resolución 2115 de 2007 y la Resolución 082 de 2009 del Ministerio de Protección social, y según Certificación Sanitaria Municipal, emitida por la Secretaria Seccional de Salud y Protección de Antioquia “DSSA” es DESFAVORABLE año 2010, de acuerdo al rango establecido y a la calificación de 46,2 puntos obtenidos de los siguientes acueductos: acueducto urbano, y los siguientes acueductos rurales: Yuyal, la Amoladora, La Miel, labores, Multiveredal Playas-la Montaña-Zancudito-Potrerito, Zafra, Zancudito sector El Hoyo. Cabe aclarar que en el área urbana se cuenta con una calificación del 19 puntos en el año 2009 y 20 puntos en el año 2010 clasificando la calidad del agua del área urbana en un nivel de FAVORABLE con requerimiento.



Cobertura residencial agua potable: la cobertura de agua potable en el área urbana está en el 98% con corte junio de 2011 y en el área rural a junio de 2011 queda en una cobertura del 85% con la implementación del acueducto en la vereda Candelaria.

Cuadro 23. Cobertura de Agua potable

COBERTURA DE AGUA POTABLE		
ANO	RURAL	URBANO
2008	77%	97%
2009	77%	95%
2010	77%	98%
2011	85%	98%

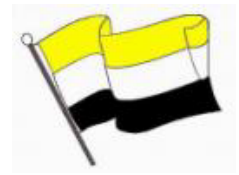
Solamente se tiene la información respecto a la zona urbana acorde a los lineamientos de la DSSA dirección de vigilancia y control.

En la zona rural se cuenta con siete (07) sistemas comunitarios de abastecimiento de agua, con influencia en 10 veredas, se tiene una cobertura del 90 % de esta población rural, pero en cuanto a calidad del agua no se tiene información y no se realizan análisis de laboratorios periódico, sólo los que realiza la Seccional de Salud por medio del profesional en Salud Municipal.

Cobertura residencial del servicio de acueducto en el área urbana se cuenta con una cobertura del 90%, el 10% restante corresponde a cobertura de servicio acueducto, oficial, comercial y especial. En el área rural se tiene una cobertura en 11 de las 13 veredas, estos acueductos son liderados por la comunidad equivalente al 85% de cobertura al año 2011.

Cuadro 24. Cobertura residencial del servicio de acueducto

COBERTURA RESIDENCIAL DEL SERVICIO DE ACUEDUCTO			
ANO	UNIDADES FAMILIARES	RURAL	URBANO
2008	1179	77%	89%
2009	1228	77%	89%
2010	1265	77%	90%
2011	1265	85%	90%



Cobertura de servicio de energía se tiene una cobertura del 96% con corte a mayo 31 de 2011 en el área rural y de un 100% en el área urbana.

Cobertura residencial de Alcantarillado. En la zona urbana para el año 2011 ha aumentado la cobertura en un 87%, el 13% restante no tiene servicio alcantarillado y los residuos o aguas negras son depositados directamente al río sin ningún tratamiento previo.

En referencia al área rural, en la mayoría de las unidades familiares cuentan con pozos sépticos.

Cuadro 25. Cobertura residencial del servicio de alcantarillado

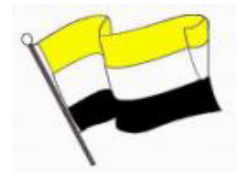
COBERTURA RESIDENCIAL DEL SERVICIO DE ALCANTARILLADO			
AÑO	UNIDADES FAMILIARES	RURAL	URBANO
2008	451	0%	77%
2009	487	0%	85%
2010	492	0%	87%
2011	492	0%	87%

Cobertura residencial e Recolección de Residuos sólidos: Tiene mayor influencia en la zona urbana, dado que la acción desempeñada por la Empresa de Servicios Públicos EMPUBEL; desarrolla la acción principalmente en este sector, sin embargo en el corregimiento de Labores la empresa EMPUBEL presta el servicio a la JAC de este corregimiento por medio de la junta de acueducto de Labores, tanto en la zona urbana como parte de la zona rural.

Con un cubrimiento superior al 95% en la zona urbana y en la zona rural en las veredas Río Arriba y en las veredas cercanas a vía principal hacia San Pedro, Iniciando en la Vereda Zafra. Lo que significa que se tiene un cubrimiento en la recolección de residuos sólidos del 10%.

Cobertura Residencial Servicio Telefónico: dada la incidencia de la telefonía móvil, se redujo dicha cobertura tanto en la zona urbana como rural. Para el año 2011 se tiene una cobertura en el área urbana del 80% y el área rural el 30%.

Cobertura de Internet: se tiene una cobertura de internet en el área urbana del 90% con corte a junio 15 de 2011, a razón que se tiene el programa Internet gratis con el IDEA (Departamento) y el área rural tenemos cobertura de un 30% que equivale a los programas de Antioquia Virtual y Compartel en el sector educativo. (13 Centros educativos que beneficia a toda la población estudiantil rural y comunidad en general).



DIMENSION SOCIO CULTURAL orientaciones y regulaciones relacionadas con la tradición, la cultura, la religión, las creencias, valores, prácticas sociales, conocimiento y tecnología, bienes y servicios y condiciones de vida de la población

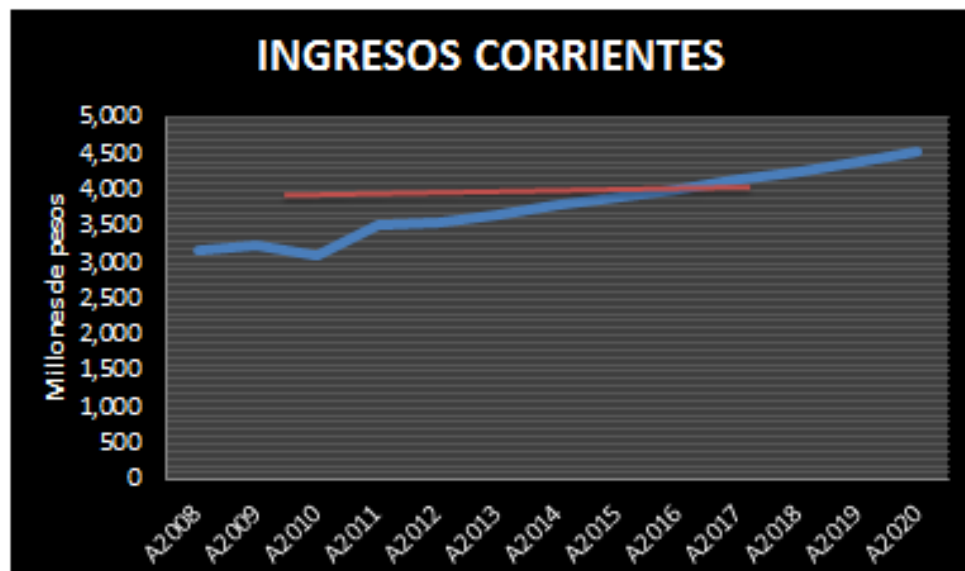
11. DIMENSION ECONOMICA

Principales aspectos Financieros del Municipio

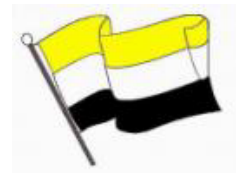
El diseño del Plan Financiero 2011-2020, que sirve de punto de partida para la proyección fiscal de mediano plazo, está fundamentado en las bases de un nuevo marco fiscal institucional, basado en la Sostenibilidad fiscal, el nuevo sistema general regalías – SGR y la adopción de una regla fiscal que rija las finanzas de la administración municipal en el mediano plazo.

De esta forma, las proyecciones fiscales de 2012 incorporan los efectos de la adopción de la regla fiscal sobre las finanzas del municipio y la entrada en operación del nuevo Sistema General de Regalías.

Teniendo en cuenta estos aspectos, el Plan Financiero del municipio prevé un incremento débil pero sostenido en los ingresos corrientes. Dicho resultado es consistente con el comportamiento de los últimos años de los ingresos propios del municipio, los cuales han tenido un fortalecimiento y crecimiento sostenido que permitió al Municipio aumentar los niveles de inversión, los cuales según el análisis histórico aumentaron para el año 2011 en un 13%, es decir, paso de unos ingresos corrientes de 3.110 a 3.516 millones de pesos, lo cual refleja que el Municipio viene adelantando esfuerzo fiscal en buscar nuevos recursos que apalanquen un mejor funcionamiento de la entidad.



Gráfica 8. Ingresos corrientes



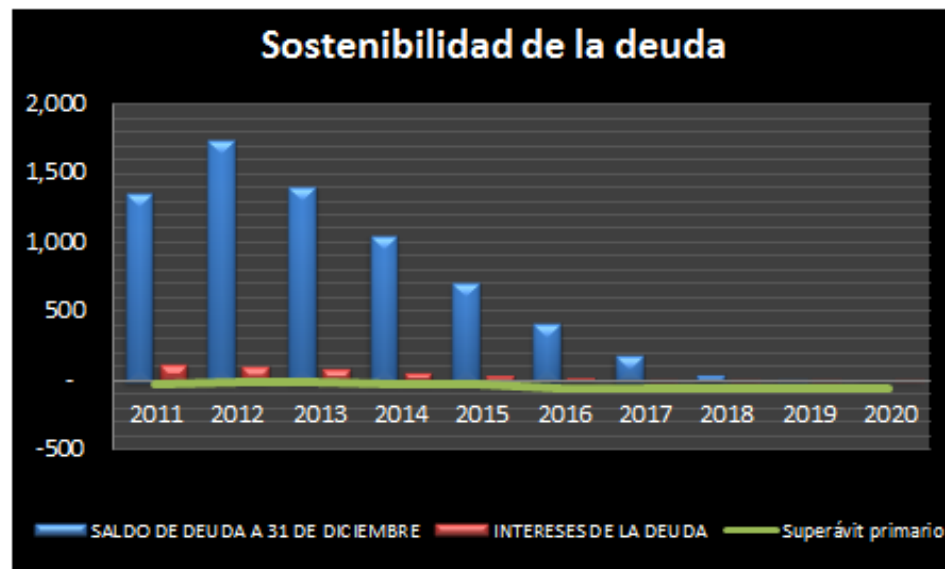
Este mejoramiento en los resultados de los ingresos corrientes responde en gran medida al comportamiento favorable de las finanzas municipales que ha permitido fortalecer la generación de recursos propios, principalmente en el impuesto de industria y comercio. Sin embargo, es necesario hacer mayores esfuerzos para seguir incrementando los ingresos propios del municipio, pues estos aún no son suficientes para apalancar el funcionamiento e inversión con recursos propios de la entidad.

Por otra parte, se prevé en esta primera versión del Plan Financiero 2011-2020, que el municipio generará déficit fiscal por funcionamiento. Lo anterior se estima en razón a que el aumento de los ingresos corrientes del municipio no ha sido suficiente para apalancar de forma permanente el autofinanciamiento del funcionamiento recurrente de la administración, dando como resultado un deterioro del indicador de ley 617 para las próximas vigencias.

Así las cosas, dado que el Municipio paso a la vigencia 2012 con déficit fiscal de funcionamiento, merece un especial reconocimiento si se tiene en cuenta la incorporación de gastos nuevos en 2012 como el asociado a la atención de los efectos de la ola invernal, la Ley de víctimas y la Ley de tierras. Adicionalmente, no se puede dejar de lado que esto impactara negativamente la eficiencia fiscal y administrativa de los próximos años. Se recomienda implementar un programa de saneamiento fiscal y financiero que permita al municipio superar las necesidades de financiamiento que hoy tiene.

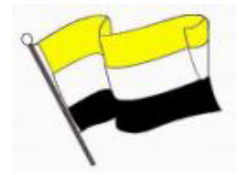
Metas de deuda pública y análisis de su sostenibilidad.

A continuación se determinará el cálculo de la sostenibilidad de la deuda en el horizonte de los 10 años del Marco Fiscal de Mediano Plazo.



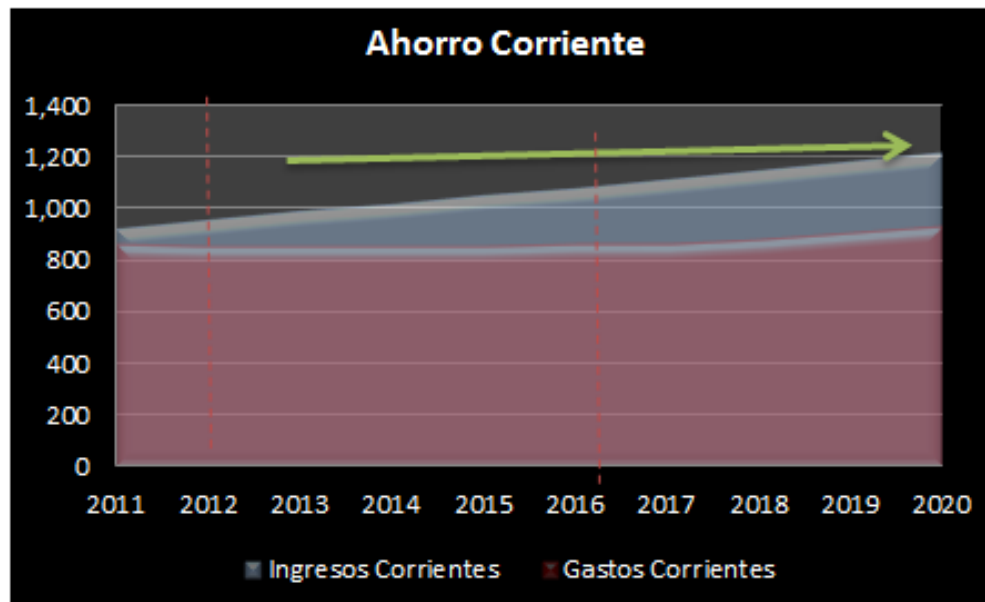
Gráfica 9. Sostenibilidad de la deuda

Los gráficos relacionan el saldo de la deuda (azul), con el déficit primario (línea verde), pues es menor que cero. Se prevé, una disminución del saldo de deuda en las vigencias posteriores, buscando generar superávit primario, suficiente para cubrir con el servicio, amortización e interés, (color rojo).



El municipio no presenta el caso objetivo por ley, generando déficit primario permanente, aún sin tener saldo de deuda después de los años 2019, por lo cual, se le dificultará cumplir con el servicio de la deuda.

Ahorro Corriente



Gráfica 10. Ahorro corriente

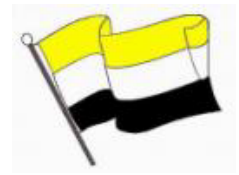
Corresponde a la diferencia entre los ingresos corrientes menos gastos corrientes.

El gráfico anterior, evidencia que el balance arroja un sobrante de ingresos corrientes luego de cubiertos los pagos corrientes de cada vigencia fiscal, lo cual se traduce en que la administración viene generando ahorro corriente entre 2010-2011, y que para la proyección, éste cada vez va creciendo como consecuencia de mayores ingresos y sostenibilidad en el gasto. Sin embargo, aunque continúa siendo positivo durante los próximos años, es importante fortalecerlo de tal manera que permita generar en las próximas vigencias superávit primario y cancelar el déficit fiscal de funcionamiento que se ha venido generando en las últimas vigencias.

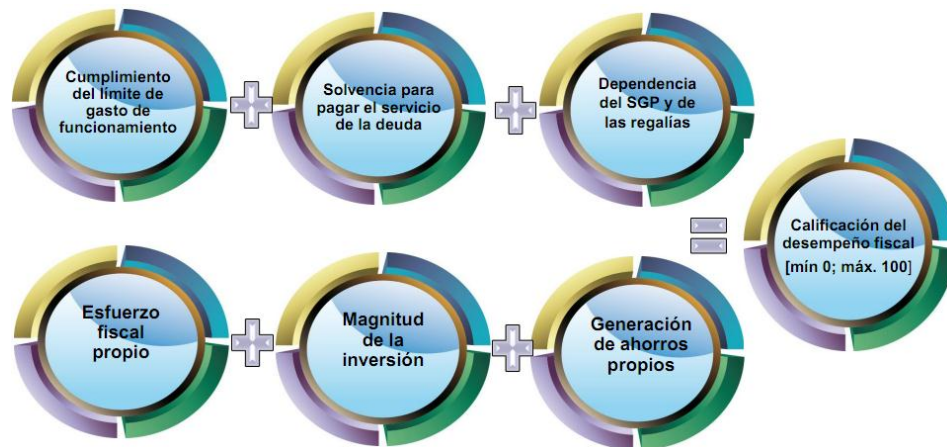
Informe de resultado

En el siguiente aparte se realiza un seguimiento a las finanzas territoriales del Municipio, con indicadores de desempeño municipal y seguimiento de viabilidad fiscal, definidos por el Departamento administrativo de Planeación Nacional y ministerio de Hacienda y crédito público.

Los objetivos de los siguientes indicadores es mostrar el comportamiento esperado de las finanzas territoriales, buscando obtener y mantener unas finanzas sanas, que permita cumplir con las metas señaladas dentro del Plan de Desarrollo 2008-2011, y a los habitantes de Belmira y equipo entrante, darles herramientas que le ayuden a ejercer un mayor control social y política fiscal para el próximo periodo de gobierno.



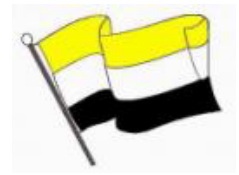
Es importante recordar que el desempeño fiscal se califica de 0 a 100 puntos y que entre más cercanos estén los indicadores a 100 significará mayor esfuerzo propios, solvencia tributaria, altos niveles de inversión como proporción del gasto total, mayor solvencia para atender los compromisos de la deuda y generación de ahorro corriente para financiar inversión, así como también menor dependencia de las transferencias, mejor cumplimiento de los límites por ley 617 de 2000.



Importancia de los recursos propios: Es una medida de esfuerzo fiscal que hacen las administraciones para financiar su desarrollo con recursos propios.



Gráfica 11. Importancia de los recursos propios



Para el periodo 2010, los ingresos propios (tributarios y no tributarios) del Municipio, representan alrededor del 49,67% en promedio dentro de los ingresos totales*, con una tendencia creciente para la proyección de los próximos 10 años, debido básicamente a medidas implantadas por el gobierno local por aumentar los recaudos por recursos propios.



Gráfica 12. Recursos propios

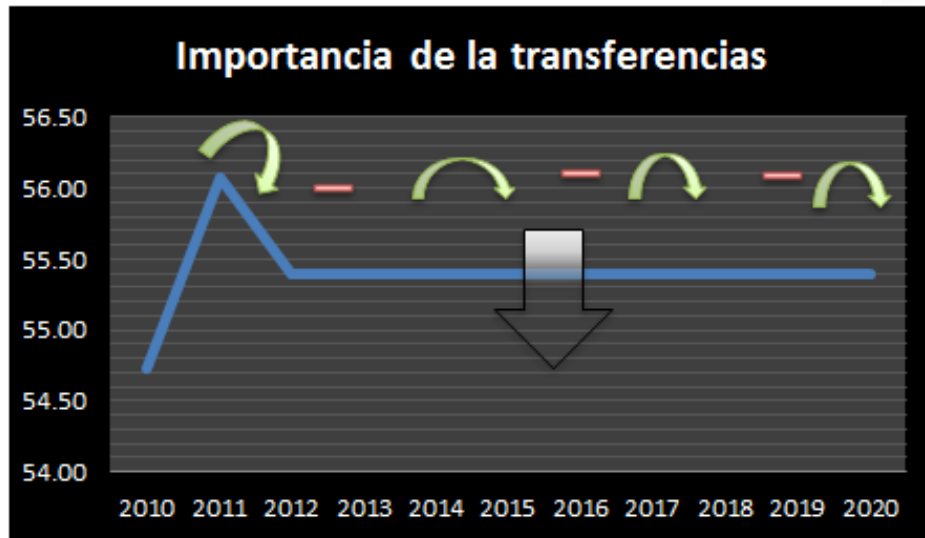
De acuerdo con el gráfico se evidencia que el impuesto predial unificado es el más importante en la generación de recursos para el municipio y es el que tiene un incremento débil para el año 2011, lo que afecta sustancialmente el apalancamiento del funcionamiento de la administración, pues es un incremento nominal que es inferior a la inflación y muy por debajo al incremento de los gastos de funcionamiento del municipio. Así mismo, se evidencia que en el corto plazo este impuesto deberá implementar medidas de mayor impacto como la actualización catastral que le permitirán tener un recaudo real muy superior al incremento de los gastos recurrentes, de tal manera que se pueda atender las obligaciones de la vigencia y cancelar el déficit fiscal de vigencias anteriores.

Haciendo un análisis de las principales rentas recaudadas para la proyección 2011-2020, se evidencia que estas presentan una tendencia creciente respecto al recaudo del 2011, lo cual prevé un mejoramiento de los ingresos corrientes del municipio.

Dependencia de las transferencias: Mide si las transferencias nacionales son o no los recursos fundamentales para financiar el desarrollo territorial. Se excluyen las regalías y la cofinanciación¹.

* Ver anexo: tabla N° 5 , importancia de los recursos propios

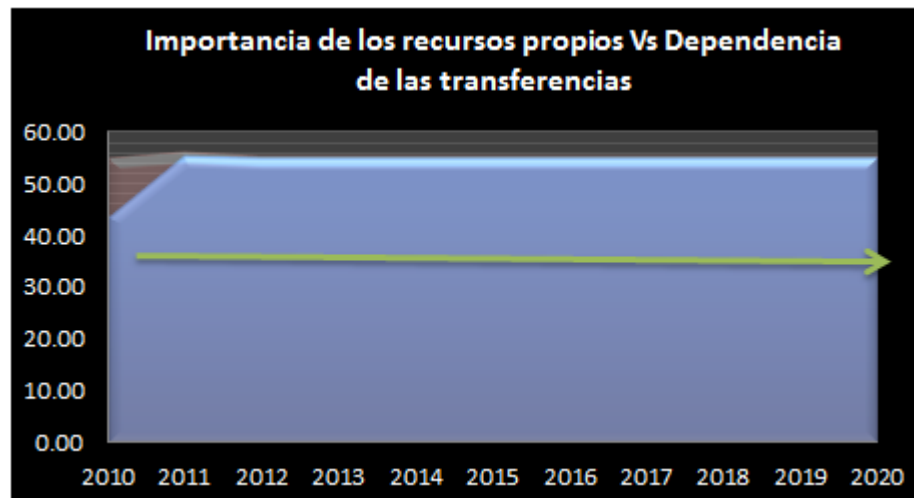
¹ DNP (2009). Desempeño Fiscal de los Departamentos y Municipios 2010



Gráfica 13. Importancia de las transferencias

Para el periodo analizado los recursos del Sistema General de Participaciones – SGP*, representaron en promedio el 55.4% del total de los ingresos**, y se observa una tendencia decreciente para el año 2011 como consecuencia en un mayor recaudo de recursos propios que ocasionó una menor dependencia de las transferencias, hecho que será reflejado en una mayor autonomía y financiamiento de sus gastos con recursos propios.

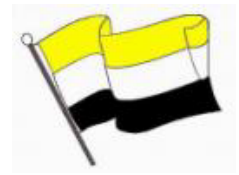
Éste indicador, como complemento del anterior -importancia de los recursos propios- muestra la relación inversa, existente entre la generación de mayores y nuevos recursos y la dependencia de los recursos de la Nación. El Municipio prevé un fortalecimiento leve en su recaudo y por ende, una permanencia en la dependencia de los ingresos de la Nación



Gráfica 14. Importancia de los recursos propios Vs dependencia de las transferencias

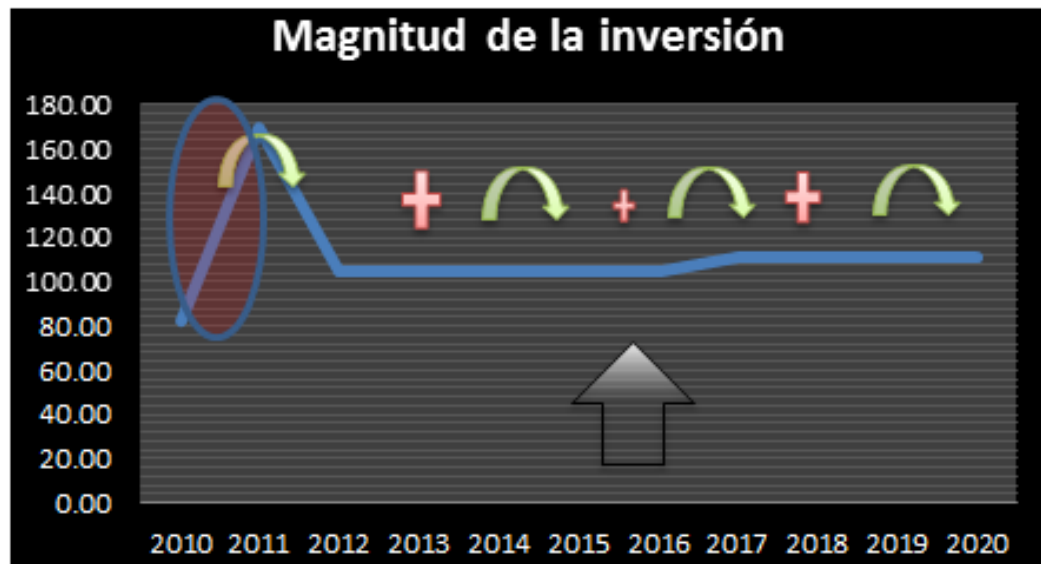
* Ver: DNP (2009). Orientaciones para la programación y ejecución de los recursos del sistema general de participaciones SGP.

** Ver anexo: tabla N° 6 , Dependencia de las transferencias



Lo anterior se confirma observando el gráfico donde la diferencia entre el gráfico de color rojo y el azul es mínima, es decir, el municipio prevé una continuidad en la dependencia de los recursos de la nación. Por lo anterior, se confirma la necesidad de generación de recursos propios de la administración para alcanzar mejores niveles de inversión y autonomía de la entidad territorial.

Magnitud de la inversión: Cuantifica la magnitud de inversión que ejecuta la entidad territorial con relación al gasto total.

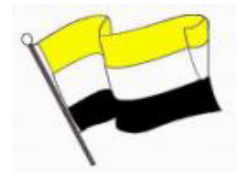


Gráfica 15. Magnitud de la inversión

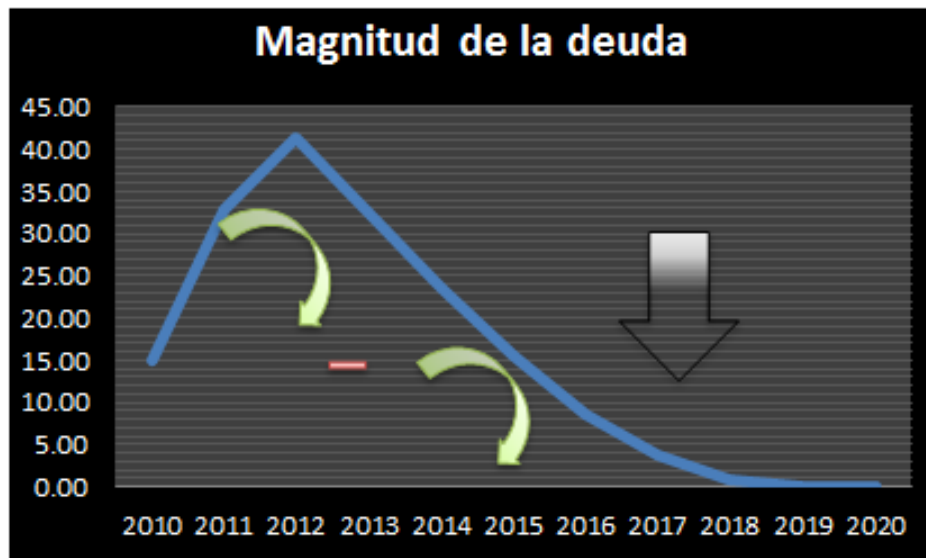
La inversión registró un aumento en su tasa real promedio de crecimiento del 8.5%², al pasar de 81.97% en el año 2010 a 88.95% en el año 2011, este crecimiento estuvo condicionado especialmente por el incremento de los recursos de cofinanciación del gobierno departamental y en menor medida de ingresos propios. Así mismo, es importante resaltar que el Municipio tiene en promedio una inversión del 83%, lo que significa que más de la mitad del gasto se está destinando a inversión.

Dentro de la proyección, se evidencia una tendencia constante, que si bien no es malo, hay que contrastarlo con la generación de nuevos recursos, para generar mayores niveles de inversión.

² Ver anexo: tabla N° 7 , Magnitud de la inversión



Magnitud de la deuda

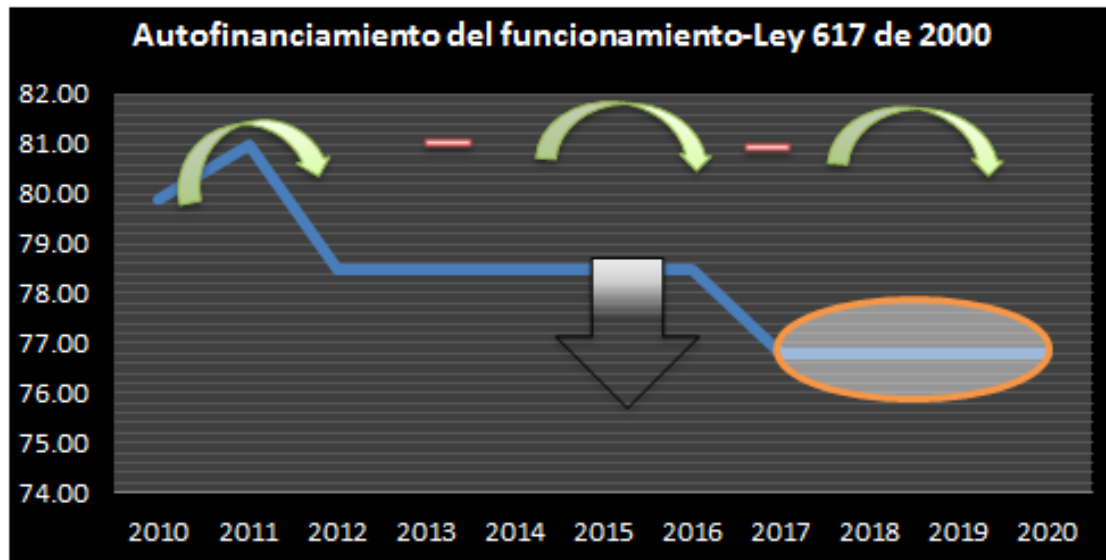
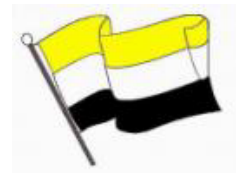


Gráfica 16. Magnitud de la deuda

Es importante resaltar dos situaciones que se evidencian en este indicador, primero se prevé una mayor solvencia de la deuda, pues no hay proyección de crédito nuevo y por consecuencia el saldo de la deuda empezaría a disminuir hasta ser cancelada en su totalidad en el año 2019; segundo, el municipio no cuenta con capacidad de endeudamiento que le permita hacer uso de recursos del crédito para financiar proyectos que generen un mayor desarrollo

Eficiencia Administrativa

Capacidad de autofinanciamiento del funcionamiento: Con la expedición de la ley 617 de 2000, se dictan normas tendientes a fortalecer la descentralización, y se dan directrices para el control y racionalización del gasto público nacional.



Gráfica 17. Autofinanciamiento del funcionamiento – Ley 617 de 2000

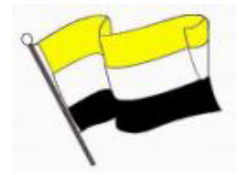
Este indicador, mide la capacidad de la entidad territorial para cubrir el gasto de funcionamiento –concejo, personería, administración central - con sus rentas de libre destinación*.

Desde la expedición de la ley 617 de 2000, se ha evidenciado una mayor disciplina en el gasto en el Municipio, al pasar de un 107% en el año 2008 a 79% en la vigencia 2010, en la relación de gastos de funcionamiento e ingresos corrientes de libre destinación – ICLD.

Por otra parte, hay una proyección con tendencia positiva del indicador para el 2011 y luego estable para 2012-2020, lo cual se traducirá en un menor indicador comparado con las vigencias anteriores, esto debido a la estabilización de gastos de funcionamiento y a la generación débil de nuevos de ingresos propios, lo cual no permitirá mejorar el nivel de ahorro operacional y por ende la inversión, para generar un mayor beneficio social.

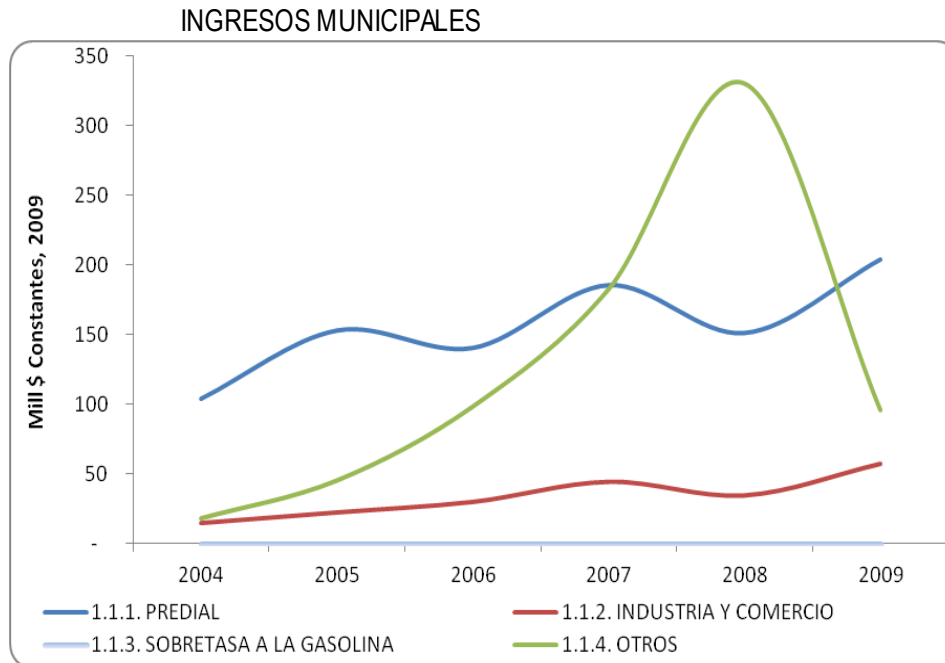
Sin embargo, es necesario hacer referencia al déficit fiscal que viene presentando la entidad territorial durante los últimos años, pues se viene cancelando las cuentas mes vencido, es decir, los pagos correspondientes al mes de diciembre se están cancelando con recursos de la vigencia siguiente, lo cual da como resultado un déficit fiscal rotativo, que es importante tratarlo, cancelarlo y si es necesario, sacrificar inversión con recursos propios por un año y saldar todas estas cuentas, que no permiten que el municipio honre sus compromisos cumplidamente.

* Ver: COLOMBIA. Ley 617 de 2000 (octubre 6). Art 3-5

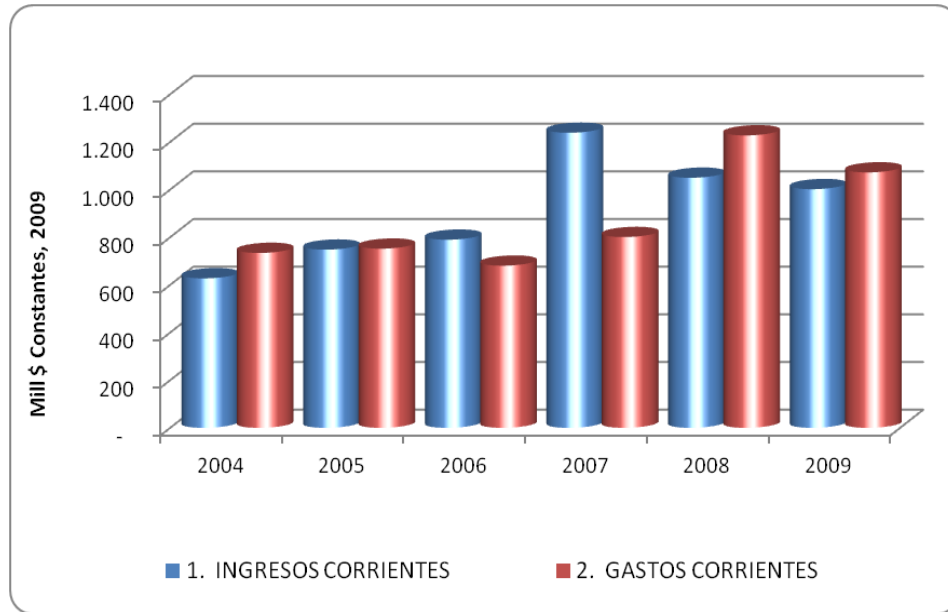
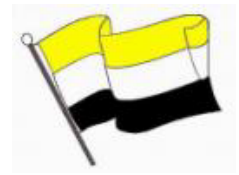


Cuadro 26. Proyección déficit fiscal a 31 de diciembre de 2011

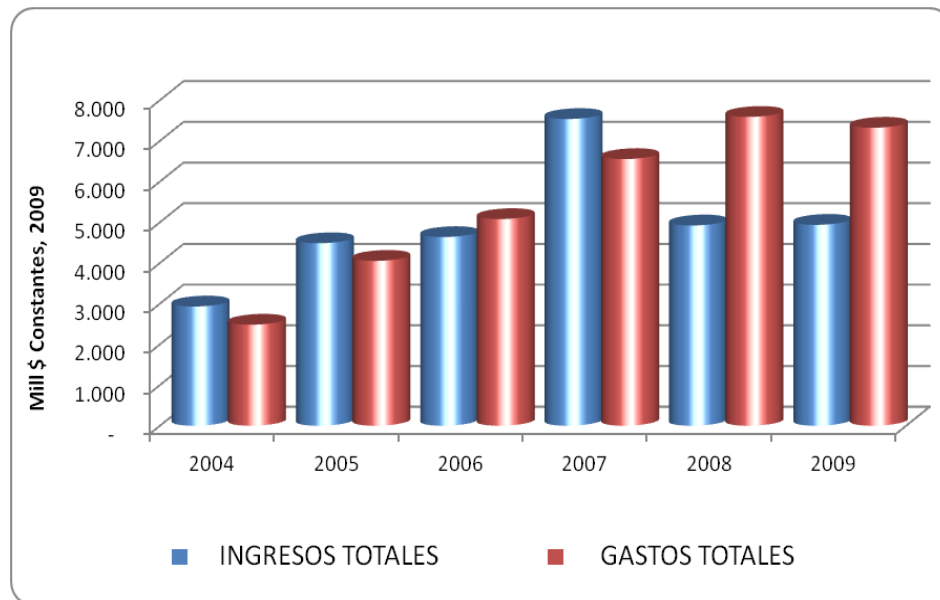
PROYECCIÓN DÉFICIT FISCAL A 31 DE DICIEMBRE 2011		
CONCEPTOS	VALOR	TIPO DÉFICIT
SALARIOS EMPLEADOS	16,000,000	FUNCIONAMIENTO
SALARIOS JUBILADOS	5,000,000	FUNCIONAMIENTO
PRESTACIONES SOCIALES	11,000,000	FUNCIONAMIENTO
CASANTIAS 2011	16,000,000	FUNCIONAMIENTO
CONTRATOS DE PRESTACION DE SERVICIOS	9,500,000	FUNCIONAMIENTO
GASTOS GENERALES	7,500,000	FUNCIONAMIENTO
TOTAL	65,000,000	



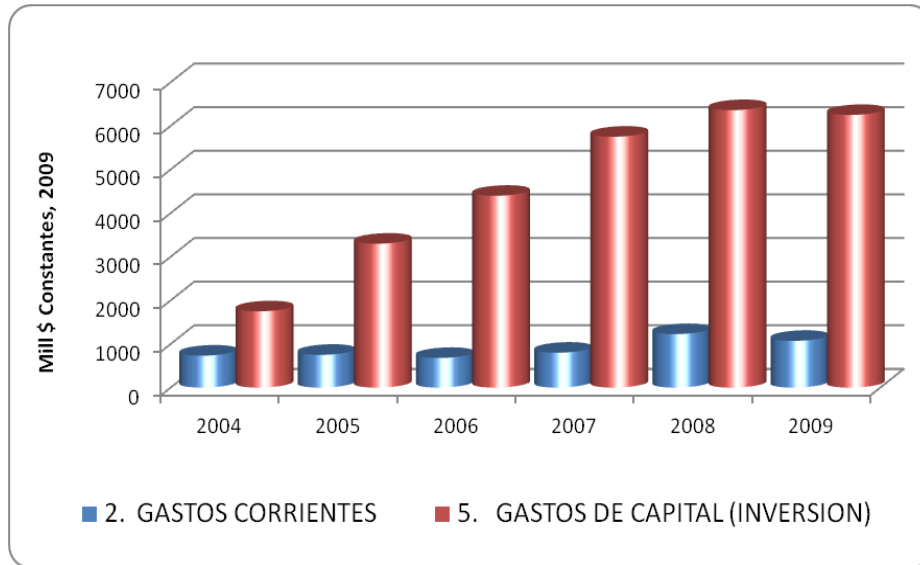
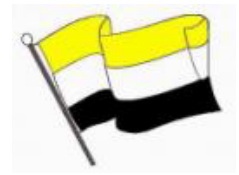
Gráfica 18. Ingresos municipales



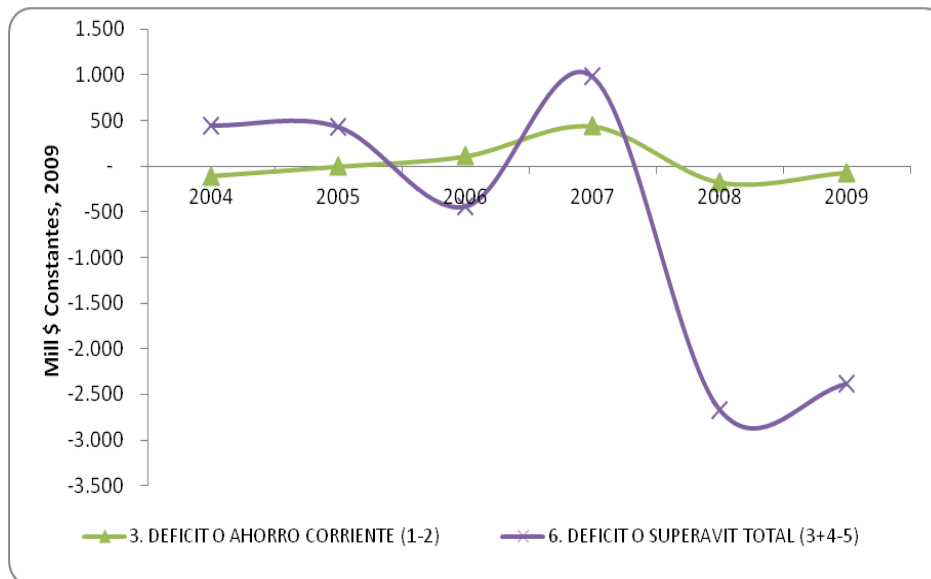
Gráfica 19. Ingresos corrientes, gastos corrientes



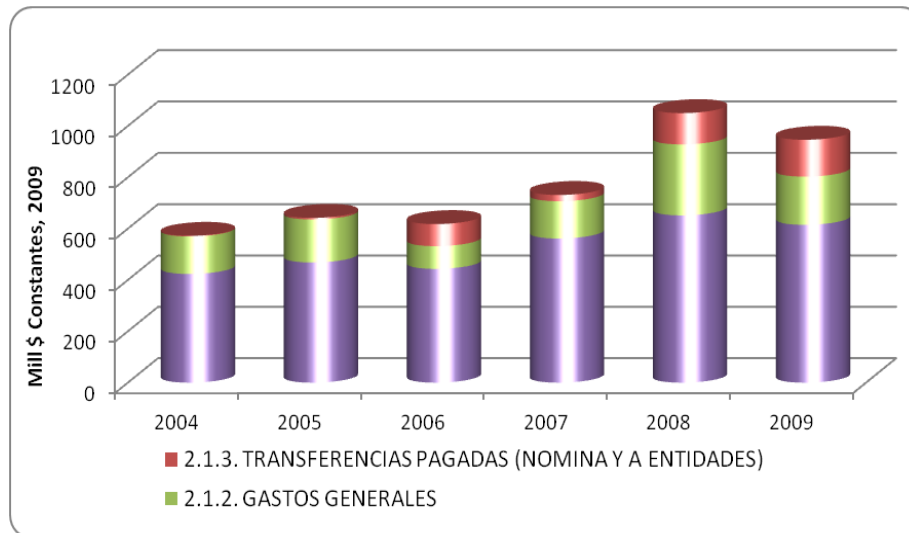
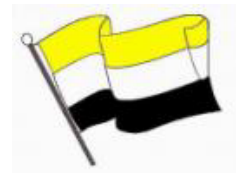
Gráfica 20. Ingresos totales, gastos totales



Gráfica 21. Gastos corriente – gastos de capital (inversión)



Gráfica 22. Déficit o ahorro corriente – déficit o superavit total



Gráfica 23. Transferencias pagadas (Nómina y entidades) – Gastos Generales

PROYECTOS PRODUCTIVOS

En el municipio de Belmira uno de los grandes problemas que afronta la sociedad es la carencia de empleo, no existen fuentes de generación y es por ello que La Administración Municipal hace un gran esfuerzo para que en convenio con otras entidades puedan realizar proyectos y programas que ayuden a mejorar esta situación débil de la comunidad, que afecta directamente la calidad de vida de los habitantes.

Algunas entidades públicas, entre ellas, el Hospital Nuestra Señora del Rosario, la Gerencia de Maná, ICBF, Gobernación de Antioquia han impulsado acciones a fin de generar impactos positivos en la población vulnerable. Teniendo como principal factor la transversalización de componentes como el educativo y el sector agrícola, donde a los estudiantes se les proporciona un almuerzo en vez de un refrigerio; además se cuenta con la asistencia técnica de la UMAT A y un estímulo importante consiste en la entrega de semillas a las familias, hogares e instituciones educativas para la elaboración de huertas caseras y comunitarias, con proyectos productivos dirigidas en primer lugar, a madres cabeza de familia.

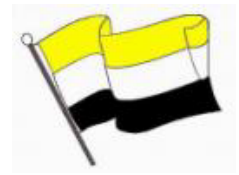
FAMILIAS EN ACCIÓN: En el Municipio está en ejecución el Programa Familias en Acción de la Presidencia de la República, en el cual se otorgan subsidios monetarios de nutrición y educación a familias con menores de 18 años que pertenezcan al nivel 1 del SISBEN. Se tiene una población inscrita de 167 familias de las cuales se benefician 139 que cumplen con parámetros establecidos 630 personas, distribuidas en todo el territorio del municipio Belmireño.

SUBSIDIOS

- NUTRICIÓN

- Niños entre 0 y 7 años, por familia

- \$ 50.000 pesos mensuales



- EDUCACIÓN

- Niños entre 7 y 18 años, por familia
- \$15.000 pesos mensuales primaria
- \$30.000 pesos mensuales secundaria

Desayunos Infantiles MANA: En alianza ICBF – MANA, con una cobertura para el municipio de 408 niños y niñas menores de 6 años y mayores de 6 meses; los cuales han recibido mes a mes un aporte en leche fortificada, saborizada y con una dotación de galletas en varias presentaciones, adicionalmente se les hace entrega de un kilo de Bienestarina por cada niño o niña beneficiario del programa.

Hogares Comunitarios ICBF: El municipio apoya 14 hogares comunitarios distribuidos equitativamente 7 en el área urbana y 7 en el área rural, cada hogar cuenta con un grupo máximo de 13 menores. Para el año 2010 se doto todos los hogares con material bibliográfico, comedores, cojines, y material didáctico y juguetería. Total niños y niñas beneficiados 184.

COREDÍ, Familia a tu Lado Aprendo: Es un programa apoyado por la administración municipal dirigido a los menores de 3 y 4 años y a sus familias, donde se implementa el entorno familiar, se entrega complementación alimenticia a 45 niños y niñas del Municipio.

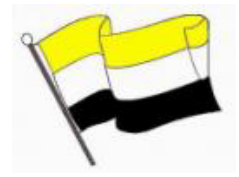
Dentro de las propuestas que han surgido desde la UMATA (Unidad Municipal de Atención Técnica Agropecuaria) y la secretaria de salud ha empezado a tomar fuerza el trabajo con los hogares comunitarios, los centros educativos, grupos conformados, J.A.C, y grupos juveniles para contribuir a la obtención de conocimientos y desarrollo integral en los niños, niñas, jóvenes y adulto mayor en el programa de seguridad alimentaria.

Se han desarrollado varias estrategias de sensibilización y motivación a las comunidades campesinas, con el acompañamiento técnico, entrega de insumos como semillas y abonos, capacitación en todo lo concerniente a los cultivos limpios (agro biológicos).

Por parte de la entidad UMATA (Unidad Municipal de Atención Técnica Agropecuaria) encargada del manejo de este programa, ha contratado dos técnicos de tiempo completo para asesorar el proceso en todas sus etapas.

Con el acompañamiento del proyecto de fortalecimiento comunitario de EPM se ha llegado a todas las comunidades organizadas del municipio, se ha socializado el programa para concientizar a las comunidades e incentivarlas para que se vinculen con este. Con las con J.A.C, establecimientos educativos, hogares comunitarios, Proyecto Siembra, población desplazadas y vulnerables; se está desarrollando un plan de trabajo por etapas.

Teniendo en cuenta los altos niveles de desnutrición que se presentan en el Municipio. Sobre todo en la población infantil y el adulto mayor. Se ha firmado convenio con la Gobernación de Antioquia. Para implementar el Proyecto FAO – MANA. Beneficiando a doscientas familias del nivel 1 y dos del Sisben (niños menores de catorce años). El proyecto se viene realizando por núcleos.



El primero lo conformaron 50 familias de las veredas Zancudito Parte alta, Zancudito parte baja, Zafra, EL Hoyo, la Montaña y Corregimiento de labores. Se les capacitó en diferentes temas, técnicas de cultivos, parcela demostrativa preparación de alimentos, kit completo de semillas, hortalizas, verduras cinco variedades de frutales para clima frío más los insumos para la implementación de la Huerta (abono orgánico) también se hizo entrega de aves ponedoras a cada familia y así asegúrales el consumo diario de proteína, En todos los núcleos se entregaran los mismos materiales, insumos se presta la asistencia técnica y se hace seguimiento por parte de un técnico de **FAO**.

El proyecto PRODUCTIVO SOSTENIBLE PARA MADRES CABEZA DE FAMILIAS “SIEMBRA” de la secretaria de PRODUCTIVIDAD Y COMPETITIVIDAD, Administración Municipal, y el grupo de mujeres viene desarrollando las actividades correspondientes para cumplir los objetivos trazados, el autoabastecimiento alimentario con unidades agropecuarias, productivas y sostenibles, fortaleciendo el tejido social e incrementando el nivel de vida de sus integrantes.

La construcción de tres estanques para dar inicio al cultivo de carpa y tilapia roja por parte del SENA que va a suministrar la semilla y capacitar al grupo en la asistencia técnica del mismo.

Adecuación de una parte del terreno para ampliación de cultivo de mora que se dio inicio con setenta plántulas suministradas por el vivero municipal. Se tiene planeado ampliar el cultivo pensando en convertirlo en proyecto productivo reinvertiendo los dineros que se tienen en ahorro.

Con todo el personal técnico que ha venido realizando acompañamiento al proyecto se está estudiando en que unidades productivas se va a reinvertir los ahorros del proyecto.

CINCO LINEAS ESTRATEGICAS “POR UN BELMIRA QUE SI AVANZA”

“Como pilares fundamentales y piedras angulares en la construcción de un mejor municipio para nuestros hijos y nietos”

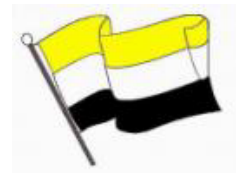
En nuestro querido municipio de Belmira se debe trabajar arduamente por producir cambios estructurales en la sociedad. Debe influenciar a la sociedad belmireña la tranquilidad y la gran belleza de su terruño, la riqueza ambiental y el ecosistema que se tiene, además la calidad humana de sus pobladores, es por ello que las decisiones que la comunidad y líderes tomemos en el presente, serán aplaudidas ó castigadas por nuestros hijos y nuestros nietos en el futuro.

“BELMIRA SOCIAL Y EDUCADA”

Con esta línea estratégica queremos resaltar la importancia de los programas de inversión social a realizar, profundizando su alcance y ampliando la cobertura de estos beneficios para los belmireños y belmireñas

Educación de calidad para todos y todas: La calidad en la educación es una meta del Estado, que se cumple a través del ente municipal y es un sector prioritario para la inversión de los recursos públicos.

“La educación es fuente de autonomía, libertad, progreso, inclusión social y es un instrumento de lucha por la equidad, por la transparencia y por la construcción de una sociedad comprometida con la protección de lo público, que pueda vivir en paz y con respeto por la naturaleza. Determina el futuro de las personas, no sólo desde el punto de vista laboral, sino como factor de crecimiento personal”. Esta premisa, destacada del texto del plan de desarrollo departamental, es adoptada en su totalidad por el plan de desarrollo de Belmira, identifica plenamente el ideal progresista de los habitantes de Belmira.



En plena armonía con el Plan Educativo Municipal, PEM y mediante una eficiente inversión y racionalización del gasto, es objetivo en el presente cuatrienio ejecutar las siguientes acciones: Garantizar la gratuidad en la educación, obteniendo suficiente cobertura educativa para todos los belmireños y belmireñas que realicen su primaria y secundaria y la media técnica, Dotación y mejora de los restaurantes escolares para nuestros estudiantes con una buena alimentación que ayude a mejorar su desempeño académico. Aumento de la cobertura en transporte escolar para aquellos sectores del area rural que aún no cuentan con este servicio.

Gestión de convenios con entidades e instituciones para que los habitantes de Belmira tengan oportunidad de continuar con sus estudios, garantizando el acceso a la educación superior, acompañado de incentivos para los estudiantes como: Subsidio de transporte, computadores, becas a los mejores egresados de nuestro municipio.. Avanzaremos en una educación de última tecnología, implementando las aulas virtuales en las instituciones educativas, tableros interactivos, acceso gratuito a internet, capacitación a docentes de las instituciones educativas y a sus jóvenes en emprendimiento, liderazgo, oratoria, pre-universitarios, artes y oficios y transformación de productos que les permita desarrollar habilidades para sus proyectos de vida.

La calidad en la educación tiene un componente básico como es la infraestructura física de los establecimientos educativos municipales. Mediante una programación práctica y realizable, se intervendrán los establecimientos educativos, atendiendo mejoras en sus aulas, zonas comunes y area de los baños; especial énfasis en la locación de la institución educativa urbana y del Corregimiento de Labores, al igual que los centros rurales que requieran, dotación y mantenimiento de establecimientos educativos y construcción de nuevos centros educativos.”.



Belmira sana con Salud para todos y todas: Aseguramiento universal, capacitación al personal hospitalario logrando eficiencia, eficacia y oportunidad en el servicio, accesos a servicios de salud para todos y todas, fortalecimiento de la red pública hospitalaria, apoyo a jornadas preventivas de salud especialmente en la zona rural y el corregimiento de labores, gestión del plan de salud pública ajustado al perfil epidemiológico del municipio, ampliación de la red de urgencias al igual que dotación de equipos y medicamentos, gestión del centro de salud del corregimiento labores, unidad móvil para urgencias, gestionar más cobertura en proyectos como familias en acción, entidades como Prosperar que sirven para garantizar



cobertura en el régimen de solidaridad pensional en los adultos mayores de nuestro municipio, Juan Luis de Cuesta y otros.

Para el período 2012 - 2015 se debe implementar a nivel municipal El Plan Territorial de Salud Pública que antes era conocido como Plan de Atención Básica el cual tiene como propósito fundamental el mejoramiento del estado de salud de la población para lograr en el mediano y largo plazo evitar la progresión y ocurrencia de desenlaces adversos de la enfermedad, enfrentar los retos del envejecimiento poblacional y transición demográfica, también disminuir las inequidades territoriales en salud.

Dicho plan está enmarcado en unas líneas de política de promoción de la salud y la calidad de vida, prevención de riesgos, recuperación y superación de los daños en la salud, vigilancia en salud y gestión del conocimiento y gestión integral para el desarrollo operativo y funcional del plan. Estas líneas están integradas por unos ejes temáticos los cuales comprenden la parte de aseguramiento, prestación y desarrollo de servicios de salud, salud pública, promoción social, prevención, vigilancia y control de los riesgos profesionales y emergencias y desastres.

Cada eje temático tiene unas prioridades en salud las cuales son:

- La salud infantil
- La salud sexual y reproductiva
- La salud oral
- La salud mental y las lesiones violentas evitables
- Las enfermedades transmisibles y las zoonosis
- Las enfermedades crónicas no transmisibles
- La Nutrición
- La Seguridad sanitaria y el ambiente
- La seguridad en el trabajo y las enfermedades de origen laboral
- La gestión para el desarrollo operativo y funcional del Plan Nacional de Salud Pública.

El municipio de Belmira aunque debe fortalecer sus acciones en salud y nutrición es un municipio saludable con acciones y Políticas Públicas establecidas en cuanto a Discapacidad, Adulto Mayor, Infancia y Adolescencia, Juventud y Seguridad Alimentaria y Nutricional las cuales permiten desarrollar planes, programas y proyectos enfocados a la satisfacción de sus necesidades.

Por lo anterior el municipio de Belmira tiene unos buenos indicadores en salud con respecto a los entes Nacionales y Departamentales, sin embargo hay algunos aspectos referentes a la salud infantil en cuanto a vacunación y nutrición y a la población en general en cuanto a la salud mental y salud sexual para los cuales se deben de incrementar las acciones para mejorar la calidad de vida de la población Belmireña en general.

Dentro de las prioridades del Plan Nacional de Salud Pública esta la Seguridad en el Trabajo y las enfermedades de origen laboral, problemática de la cual el municipio no es ajeno; una de sus causas es la informalidad del empleo, lo que conduce a que muchos trabajadores tanto dependientes como independientes no tengan ninguna clase de afiliación al sistema general de seguridad social.

El Aseguramiento de la población a nivel municipal se garantizara la cobertura en salud para el régimen subsidiado en un 84% y para el contributivo en un 14,88%, lo que nos indica el gran trabajo que tenemos que realizar en este sector para lograr ampliar las coberturas y lograr depurar las bases de datos ya que puede suceder que mucha de la población restante se encuentran personas que no han sido encuestadas por el SISBEN debido a que no pertenecen al municipio y no se han retirado del municipio que anteriormente habitaban; personas que debido al alto estrato socio económico no pueden acceder a los programas y



subsidios por lo cual se hace necesario una nueva estratificación y una nueva encuesta del SISBEN a nivel municipal, además de lo anterior en el municipio se presenta una gran inestabilidad laboral por lo cual las personas no cuenta con afiliación permanente al sistema y por ende el acceso a los servicios de salud se dificulta.

Otra problemática detectada a nivel municipal sobre el acceso a los servicios de salud es el desconocimiento en cuanto a los derechos y deberes de salud que tienen los diferentes usuarios, tanto del régimen contributivo, como el subsidiado y vinculado, por lo cual se va a implementar un observatorio municipal en salud pública con el objeto de realizar vigilancia y control de la salud a nivel municipal y de implementar la estrategia Información, Educación y Comunicación en cuanto a los derechos y deberes en salud.

A lo anterior se suman los trabajadores dependientes e independientes que no están asegurados lo cual conlleva a un gran riesgo en la salud de contraer enfermedades crónicas especialmente las respiratorias por la actividad laboral desempeñada ya que la mayor fuente de empleo del municipio es la agricultura y ganadería.

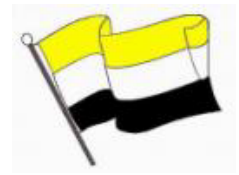
Se requiere realizar a nivel municipal un diagnóstico de la situación laboral con el fin de poder realizar apoyo, supervisión y vigilancia en cada uno de los espacios productivos del municipio y poder garantizar no solo la atención y el acceso a los servicios de salud sino mejorar y evitar enfermedades laborales y crónicas futuras.

Belmira en atención a poblaciones y grupos vulnerables: El Respeto por los derechos fundamentales, como premisa del presente Plan de Desarrollo, brinda las herramientas óptimas para la atención prioritaria a los grupos vulnerables de acuerdo a la ley. Lo primero es garantizar la continuidad a los programas y proyectos que atienden esta población: adulto mayor, discapacitados, mujer cabeza de familia, infantes y adolescentes en condición de abandono o desprotección.

La administración municipal asignará los recursos necesarios para cofinanciar los programas nacionales y consolidar las intervenciones positivas en la comunidad a través de familias en acción, Red Juntos y otros que sean benéficos para la sociedad. Otro sector prioritario de intervención es el de la salud sexual y reproductiva, con campañas de prevención y atención; el apoyo en el área de salud a los niños de hogares comunitarios, capacitación a madres comunitarias, construcción de un hogar múltiple para atención a la primera infancia, gestión de subsidios para niños y familias más vulnerables. Creación de nuevos hogares comunitarios en la zona rural.

La Salud Infantil: el municipio en los dos últimos años no cuenta con muertes en menores de cinco años y los índices de EDA e IRA han venido disminuyendo notablemente con las acciones de prevención y promoción que se han desarrollado por el personal de salud tanto en el área urbana como rural del municipio.

Con respecto a vacunación no se están cumpliendo con las coberturas establecidas a nivel Nacional y Departamental teniendo que el porcentaje de niños menores de un año vacunados en polio, DPT, HB y en Hib está en el 59.73%, y niños menores de un año vacunados en BCG es del 37.58% solo el cubrimiento de un 35%, para lo cual buscaremos subir la cobertura a estándares de cobertura del 80% en adelante de esta población con todos los biológicos. Lo anterior se debe a que el número de población del municipio no concuerda con el número de la población establecida por el DANE, además parte de la población limítrofe con otros municipios reciben los biológicos en estos por mayor cercanía.



La Salud Sexual y Reproductiva: el municipio tiene una tasa de fecundidad de dos hijos por mujer en edad reproductiva la cual esta más baja que el nivel nacional y se asemeja mucho a la tasa departamental la cual es de 1.9 hijos por mujer en edad reproductiva.

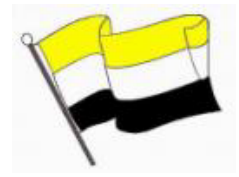
La mayor problemática que tiene el municipio en la parte de salud sexual y reproductiva es que el 40% de los nacimientos presentados en el 2007 fueron en mujeres entre los 15 a 19 años, lo cual no solo acarrea riesgos para la salud sino para el desarrollo de la sociedad en general.

Con respecto a los casos de VIH se presentaron dos en el 2007 por lo cual como en el caso de los embarazos en adolescentes se debe realizar una Política Pública de Salud Sexual y Reproductiva enfocada a las problemáticas y necesidades de la comunidad Belmireña.

La Seguridad Alimentaria y Nutricional: El municipio se encuentra por debajo de los índices de desnutrición global del departamento con un 28% con respecto al 36% de este y no se ha presentado ningún caso de muertes por desnutrición. En cuanto a la lactancia materna tiene bajos índices de lactancia, exclusiva hasta los seis meses, factor que se debe de atacar con acciones específicas ya que de esta práctica depende en gran parte la salud y nutrición de los niños menores de 5 años.

En el municipio se presenta una gran problemática debido a los altos índices de desnutrición crónica en menores de 6 años de edad con un 47% para lo cual existen acciones determinadas en la Política Pública de Seguridad Alimentaria y Nutricional la cual se debe desarrollar en este período.

Dentro del Plan de Gobierno “*Por un Belmira que si avanza*” se tuvo en cuenta muchas de estas acciones las cuales están enfocadas al fortalecimiento de programas de salud y vida con promoción y prevención de enfermedades, garantía de promotores de desarrollo y vida en las 15 veredas y en el casco urbano, descentralizando y fortaleciendo brigadas medicas dirigidas a los diferentes sectores: empresas, escuelas, veredas y llegando hasta cada hogar de Belmira, fortalecimiento de los programas que se enfocan a la niñez, política integral de salud direccionada por el plan territorial de salud pública, ampliación de cobertura en el régimen subsidiado (sisben 1 y 2) y ampliación de programas para el nivel sisben 3. Capacitar y articular esfuerzos para volver al núcleo familiar y la educación en valores pilar de la convivencia familiar y social. En cuanto a las acciones de Seguridad Alimentaria y Nutricional se da gran importancia al fortalecimiento de los restaurantes escolares, complemento y seguimiento nutricional de la niñez con programas propios y de los entes departamentales y nacionales.



Por todo lo anterior en cuanto a salud y nutrición dentro del Plan de Desarrollo 2012-2015 se van a desarrollar las siguientes acciones:

- Formación en derechos y deberes en salud
- Mejoramiento en la vinculación de la población al Sistema General de Seguridad Social en Salud
- Fortalecimiento de la Política Pública de Infancia, adolescencia y juventud a nivel municipal.
- Implementación del Plan Territorial de Salud Pública.

INFANCIA Y ADOLESCENCIA FELIZ Y PROTEGIDA

La constitución política de Colombia, regula el tema de los derechos fundamentales y en particular el tema de la Infancia y adolescencia, se debe abordar con enfoque de derechos y garantías con el objetivo único de lograr el reconocimiento y el ejercicio pleno de la ciudadanía de los y las jóvenes.

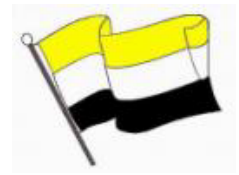
Tres elementos que son ingredientes básicos han de tenerse en cuenta: Derechos, deberes y garantías; plena democracia y participación ciudadana; autonomía y desarrollo territorial; reconocimiento de la diferencia, respeto al otro, equidad y libertad.

Toda la juventud es sujeto fundamental de atención, máxime en una sociedad en permanente renovación y constituyen una oportunidad para el estado y la sociedad como agentes de cambio, por lo tanto promoveremos acciones integrales en salud sexual y reproductiva, fortalecimiento de los programas de prevención de embarazos no deseados principalmente en adolescentes y atención integral a madres gestantes y lactantes, ocupación del tiempo libre y respeto por el libre desarrollo de la personalidad, mediante la inclusión de todas las ideas y programas juveniles que tengan representatividad o presencia en el municipio, incluyendo las diferentes manifestaciones culturales y artísticas. Fomentaremos las acciones de formación y acompañamiento a padres y madres para potenciar sus conocimientos y su responsabilidad en la crianza de los niños y niñas.

Acompañamiento a las madres comunitarias con profesionales que les ayuden a tener un mejor desempeño en el desarrollo de su labor, gestionaremos recursos para la construcción de un hogar múltiple que permita la atención integral a la primera infancia e integración de a los hogares comunitarios para el desarrollo de sus actividades, se gestionaran subsidios para los niños más vulnerables y apoyarles en las cuotas de participación en los hogares y pagos de servicios públicos.

Un número significativo de integrantes de la población juvenil municipal vive en condiciones de inequidad, se vulneran sus derechos y tienen limitadas oportunidades para el desarrollo de sus potencialidades. Estas circunstancias impiden su autorrealización, el goce de su condición juvenil y su bienestar, necesarios para construir una identidad y aportar a la transformación del municipio.

La atención a la juventud en Colombia desde la constitución política de 1991, tomo un carácter bien importante, no solo por quedar consagrada su atención en los artículos 45 y 103, sino por el conjunto de leyes que han involucrado a la juventud en múltiples procesos participativos y ante un débil posicionamiento en la agenda de desarrollo y entre los líderes académicos, económicos y políticos.



Quienes inciden notoriamente para que aun en muchas instancias el tema sea abordado entendiendo a la juventud como una población exclusivamente vulnerable frente a parámetros de equidad, fomento de derechos y construcciones desde las personas y los grupos poblacionales valorando el potencial que tiene el municipio en la población con la que actualmente cuenta: 2.395 Jóvenes de los cuales 1.224 son hombres y 1.171 son mujeres.

Se entiende por joven las personas entre los 14 y 30 años de edad como lo estipula la ley de juventud estos son sujetos de derechos y deberes y participantes activos del desarrollo humano sostenible del municipio con la capacidad de aplicar sus habilidades y competencias en el mejoramiento de las condiciones de vida individuales y colectivas.

La poca efectividad de los procesos de construcción de pensamiento y conocimiento, nos obligan a definir y planear una intencionalidad formativa explícita y que corresponda, en lo posible por consenso, a las necesidades, intereses y expectativas de la sociedad, con contenidos orientados a la comprensión, transformación de realidades y solución de problemas, pero no sólo desde el ámbito técnico, pasando por el mundo político, para que en verdad los ciudadanos sean reconocidos.

De igual manera se plantea que en respuesta a las prácticas oficiales, se desarrollen estrategias que atraigan a la juventud a la vida política, desarrollando nuevas prácticas, donde se estima: "un ideal de ciudadano obediente y participativo, conocedor de sus derechos y deberes, con corresponsabilidad en la gestión del desarrollo local y el control social, pero que sólo participa en los procesos de instrumentalización de las leyes que paradójicamente buscan la construcción de un proyecto ciudadano común"

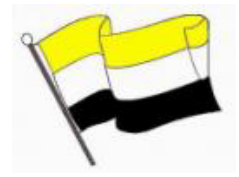
Dentro del Plan de Gobierno **“Por un Belmira que SI Avanza”** se propone el desarrollo humano integral a través de sus líneas de acción sus diferentes programas y componentes también se propone que los programas y las acciones de atención a la juventud, estén enmarcados dentro de la política pública municipal.



Foto trabajo social con jóvenes colegio de belmira

– “BELMIRA LIDER Y PARTICIPATIVA”

Con una perspectiva moderna, dinámica y efectiva, generaremos la máxima promoción del potencial humano de los belmireños, para lo cual nos fortaleceremos a nivel municipal y veredal para luego mostrar a propios y extraños nuestra riqueza cultural y artística y de servicios, potencializándola en sus diversos aspectos:



- ❖ **BELMIRA EPICENTRO DEL ARTE Y LA CULTURA:** Nuestro municipio tiene mucho por mostrar a los visitantes quienes se quedan maravillados de conocer el paisaje, la flora, la fauna y su agricultura, la producción lechera ya quienes llevaremos y daremos una muestra de lo mas delicioso de nuestra tierra. A continuación algunas de las acciones que se ejecutan en cumplimiento de los postulados del presente plan de desarrollo:

Adelantar programas que permitan descubrir y potencializar los talentos artísticos en todos los niveles.

Conseguir los medios necesarios y suficientes para mejorar la atención en actividades propias de la recreación, aprovechamiento del tiempo libre, lectura, ante el gobierno departamental y nacional. y fortalecer las bibliotecas a nivel municipal, propiciando el acceso y desarrollo de la cultura, el arte y el patrimonio en los campos de formación, investigación, creación y apropiación, estimulación a la cultura del debate, la diferencia y la tolerancia como canales de expresión de la diversidad cultural y los valores de la democracia.

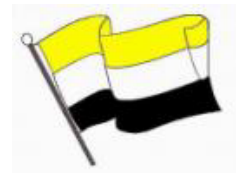
Enriquecer los eventos culturales como patrimonio vivo del municipio creando espacios para la buena utilización del tiempo libre, apoyo y fomento de las expresiones artísticas y culturales como la danza, música, teatro, artesanías, poesía, trova y las ferias gastronómicas, propiciando la descentralización a las diferentes veredas y el corregimiento.

Se trabajará mos en la gestión de recursos para la implementación de las diferentes disciplinas de la cultura que permita desarrollar un óptimo desempeño y propiciaremos la cofinanciación de recursos que permitan llevar monitores a cada vereda de nuestro municipio y aprovecharlos en las diferentes áreas de la cultura y la recreación.

Propender por salvaguardar el patrimonio cultural y material en sus distintas expresiones y su adecuada incorporación al crecimiento económico y a los procesos de construcción de ciudad. Se apoyaran las redes de información cultural, acceso de todos a los servicios y bienes culturales bibliotecas, museo, escuela de música, bandas, coros, música tradicional y de cuerda.

Buscar la promoción de nuestros talentos local y regional, dignificaremos el trabajo del arte y la cultura y se gestionaran dotación de instrumentos adecuados para la conformación de la banda músico marcial en el corregimiento de labores.





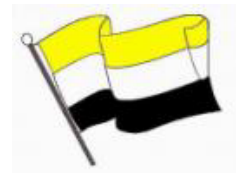
- ❖ **BELMIRA CON RECREACION Y DEPORTE:** Promover y Desarrollar eventos deportivos, incentivar nuevas prácticas en las diferentes disciplinas como estrategia para mejorar y complementar la educación, mantenimiento, dotación y ampliación de las placas polideportivas y escenarios deportivos que lo requieran, apoyo al talento deportivo, para que avanzando en la consolidación de su potencial deportivo, además se brindaran incentivos con oportunidades de estudio y becas para quienes se destaquen en la practica de deporte a nivel aficionado y de alta competencia, se gestionara con EPM la continuidad de los centros de iniciación y formación deportiva a través de los monitores, daremos cumplimiento a la política del plan decenal del Deporte, la recreación y la educación física 2010 - 2019

Apoyaremos la realización de torneos en sus diferentes disciplinas, se construirán placas deportivas en las veredas donde se pueda conseguir predios, daremos constante capacitación para obtener mayores conocimientos en el ejercicio de la actividad física y trabajaremos en la dotación de implementos deportivos.

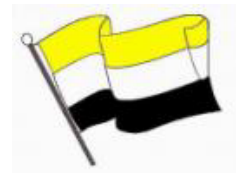
- ❖ **BELMIRA CON PARTICIPACION CIUDADANA:** Crear los medios necesarios que vinculen a todos los sectores sociales y económicos dentro y fuera del municipio para un desarrollo sostenible de nuestro municipio, brindaremos el espacio físico para la oficina de Asocomunal y demás organismos comunitarios, trabajaremos en conjunto con estos acompañándolos y apoyándolos en el desarrollo de sus actividades, apoyo a comités y organizaciones comunitarias que fortalecen la acción participativa del territorio, trabajaremos arduamente por hacer presencia en todas las veredas y el corregimiento llevando capacitación y asesoría a los diferentes grupos y JAC y brindándoles participación en los programas y proyectos realizados por la administración.
- ❖ **POR EL DERECHO A SER JOVEN:** La juventud como primer potencial humano de desarrollo se les brindara capacitacion en emprendimiento liderazgo, oratoria, preuniversitarios, artes y oficios, transformación de productos que les permita desarrollar sus habilidades, incorporaremos la ley de juventud (ley 375 de 1997) en las instituciones y grupos de jóvenes organizados hasta construir la política de juventud en nuestro municipio, se brindaran espacios de sano esparcimiento y que permita utilizar el tiempo libre adecuadamente, daremos apoyo permanente a las ideas de emprendimiento y creación de microempresas y proyectos productivos en el municipio.

– “BELMIRA RESPONSABLE”

Todos los actos de la administración municipal serán realizados de acuerdo con una noción de justicia y de cumplimiento del deber en todos los sentidos. Los valores son la base de nuestra convivencia social y personal. La responsabilidad es un valor, porque de ella depende la estabilidad de las relaciones personales.



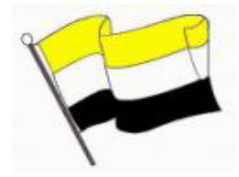
- ❖ **BELMIRA VIVIBLE:** Gestionaremos recursos necesarios para lograr cumplir el compromiso responsable como primera autoridad municipal en este cuatrienio 2012-2015, entre ellos, los necesarios para la construcción de vivienda de interés social, vivienda nueva en sitio propio para las familias más necesitadas, trabajaremos en los mejoramientos de vivienda urbana y rural de manera responsable, y contando con las organizaciones comunitarias que son quienes conocen nuestra comunidades.
- ❖ **BELMIRA CON AGUA POTABLE Y SANEAMIENTO BASICO:** Continuaremos con la construcción y mantenimiento de pozos sépticos para los hogares más necesitados, apoyo constante a las Juntas de acueductos veredales para brindar un mejor servicio a la comunidad; buscaremos recursos para poner en marcha las plantas de tratamiento en aquellos acueductos que aún no cuentan con este servicio fundamental, de igual manera la dotación y suministro de materiales a acueductos que requieran para la prestación de un mejor servicio, se hará mantenimiento y cambio de redes de acueducto y alcantarillado en el sector urbano y en las veredas que más lo requieran. Se gestionarán recursos sobre todo para aquellas zonas o sectores donde se presentan inundaciones o desbordamientos de fuentes hídricas. Acompañamiento y trabajo mancomunado con la empresa de servicios públicos EMPUBEL logrando la prestación de servicios óptimos y eficientes acordes con el plan maestro de acueducto y alcantarillado.
- ❖ **BELMIRA QUE MEJORA SUS SERVICIOS PUBLICOS:** Trabajo coordinado con EMPUBEL será la guía para lograr mejorar y ampliar la prestación de los servicios públicos tanto en la zona urbana como rural, buscaremos gestionar con EPM la instalaciones de redes de gas domiciliario para el municipio, al igual que los servicios de telefonía móvil para que haya más cobertura y de televisión con cada uno de los proveedores. Trabajaremos en la vigilancia y control de los cobros de energía para que estén acordes con el estrato económico de nuestras familias al igual que buscaremos ampliar la cobertura de electrificación y alumbrado público en aquellos sectores que aún no cuentan con estos servicios.
- ❖ **BELMIRA DE CARA AL MEDIO AMBIENTE:** Con el **potencial ambiental, forestal e hídrico** que posee nuestra región y a través de políticas que garanticen el desarrollo sostenible, se reglamentaran las actividades de intervención, logrando la racionalización, la lucha en pro de los recursos no renovables y el aprovechamiento del valor de estos recursos en áreas como el esparcimiento, el deporte, el aporte a la economía del municipio y los aspectos turísticos en sus diferentes modalidades enmarcados en el ecoturismo que puede brindar el páramo de santa Inés y en general todo el territorio de nuestro bello municipio.
- ❖ Se dará especial cumplimiento a la normatividad ambiental vigente para el territorio de Belmira y se implementaran campañas ambientales dirigidas a proteger las microcuencas que surten los diferentes acueductos y se gestionaran programas y proyectos con CORANTIOQUIA para el crecimiento de los existentes y la legalización de aquellos proyectos veredales que están en gestación. Se promovera la educación ambiental permanente, se fortalecerá el ecoturismo ecológico mediante la aplicación del plan de desarrollo turístico, igualmente se mejorará el vivero municipal con diversidad de material vegetal, buscando la purificación del medio ambiente, apoyo a proyectos como huertas ecológicas, enmarcándolo en la línea estratégica de Antioquia Verde y Segura, del Plan de desarrollo ANTIOQUIA LA MAS EDUCADA, y daremos continuidad a los proyectos del PGIRS, proyectos de reforestación y la gestión de estufas eficientes logrando entre todos la construcción de Belmira un **municipio verde**.



- “BELMIRA PRODUCTIVA Y COMPETITIVA”

El Sistema Nacional de Competitividad fue creado a partir del Conpes 3439 de 2006, en donde se definió la “Institucionalidad y Principios Rectores de Política para la Competitividad y Productividad”. El Ministerio de Comercio, Industria y Turismo a través del Decreto N° 2828 del 23 agosto de 2006 definió el sistema Administrativo Nacional de Competitividad, la Comisión Nacional de Competitividad, las Comisiones Regionales de Competitividad y la promoción para su creación en las regiones; y más recientemente el Conpes 3527 de 2008 crea la Política Nacional de Competitividad y el Conpes 3668 de 2010 hace seguimiento a las política de productividad y competitividad implementada en el país por lo tanto trabajaremos en:

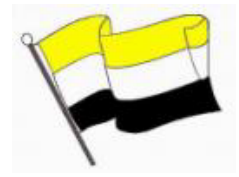
- ❖ **BELMIRA COMO MODELO DE DESARROLLO RURAL**: Crearemos el Consejo Municipal de Desarrollo Rural, apoyaremos los proyectos productivos que tengan gran impacto social y garanticen la seguridad alimentaria, apoyo a diferentes grupos organizados en proyectos productivos buscando la diversificación del sector agropecuario y las alianzas de los pequeños y medianos productores, apoyo a la comercialización de productos, asistencia técnica y tecnología agropecuaria, maquinaria agrícola para las comunidades, apoyo a finqueros y ganaderos con capacitación y consecución de certificados que requieran en el desarrollo de su actividad, buscaremos con universidad mecanismos de apoyo agrícola y ganadero para las comunidades buscando ser más productivos, gestión de nuevos tanques lecheros, buscaremos alianzas departamentales y nacionales para avanzar en el desarrollo local, asistencia técnica y apoyo en la titulación de predios urbanos y rurales en el municipio.



- ❖ **BELMIRA COMO MODELO DE DESARROLLO SOCIAL, ECONOMICO Y DE EMPRENDIMIENTO:** Al igual que el plan de gobierno departamental “Antioquia , La más educada”, el modelo socioeconómico a desarrollar en Belmira parte del aprovechamiento de las potencialidades de la localidad y de la región, logrando una Belmira integrada, incluyente y sostenible.
- ❖ El Apoyo y la motivación continua a los diferentes grupos organizados municipales en la creación de empresa de forma asociativa y alianzas de pequeños y medianos empresarios que se fortalezcan y puedan ser más competitivos en el mercado, capacitación permanente en temas de emprendimiento, presentación de proyectos, liderazgo, trabajo en equipo, solución de conflictos, artes y oficios, incentivos a las buenas ideas de negocio, promoveremos el consumo y venta de productos de la región, mediante convenios con empresas y entidades, lograremos que los estudiantes técnicos y tecnólogos puedan realizar sus prácticas, analizaremos la viabilidad de un centro de acopio que facilite la comercialización de productos, buscaremos la manera de remodelar el kiosco municipal y el parque principal, para contar con espacios agradables y fortalecer el turismo. Crearemos estrategias necesarias para fortalecer la cultura de pago de impuestos y buscaremos recursos para realizar la actualización catastral en cumplimiento de la ley.
- ❖ **BELMIRA CON BUENAS VIAS DE ACCESO**

CONECTIVIDAD E INTEGRACIÓN VIAL: Será un compromiso velar por el funcionamiento de los servicios de transporte público, en la zona urbana y a todas las veredas, con la premisa de que este elemento será facilitador del desarrollo económico, social y cultural. Se harán los esfuerzos necesarios y la gestión suficiente para lograr con el gobierno departamental y nacional cofinancien el mantenimiento y mejoramiento de vías urbanas y terciarias del municipio, señalización vial, mantenimiento de puentes, apoyo de maquinaria pesada para mantenimiento de vías terciarias, apoyo y acompañamiento a comunidades en situación de riesgo y desastre.



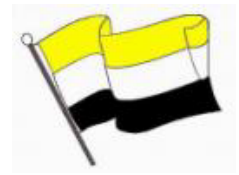


– “BELMIRA FORTALECIDA INSTITUCIONALMENTE”

- ❖ **BELMIRA CON JUSTICIA, ORDEN PUBLICO, SEGURIDAD, CONVIVENCIA CIUDADANA Y PROTECCIÓN:** Bajo los criterios de **convivencia y seguridad ciudadana**, conjuntamente con la policía nacional se fomentan las escuelas de seguridad ciudadana, buscaremos por todos los medios de lograr la presencia de la fuerza pública de forma continua en el corregimiento de labores, dotación de instalaciones necesarias para la consecución de este fin. Buscaremos en conjunto con la comisaria de familia, comando de policía y la personería para que los menores no estén en establecimientos de venta de licor, buscaremos mantener el orden público en todo el territorio generando condiciones de seguridad ciudadana y fortaleceremos el plan integral de convivencia y seguridad ciudadana, atención oportuna e integral a la población desplazada y víctima del conflicto armado y la violencia, será nuestra prioridad la atención oportuna a las comunidades de mayor riesgo y vulnerabilidad y en todo caso realizaremos espacios de coordinación interinstitucional para atender de manera integral los temas de convivencia, seguridad ciudadana y orden público.
- ❖ **BELMIRA UNA INSTITUCION CON LOS MEJORES Y LOS MAS COMPROMETIDOS:** las buenas relaciones con los compañeros son el factor principal para disfrutar del trabajo, además de los reconocimientos y la satisfacción laboral por eso trabajaremos en un plan de capacitaciones para los empleados del municipio buscando la eficiencia, eficacia y calidad en el servicio a la comunidad, implementaremos un efectivo sistema de quejas y reclamos a través de procesos transparentes, fortaleceremos el sistema integrado de información de belmira y nuestro sitio web brindando rendición de cuentas a todos los ciudadanos de los recursos públicos.

Se trabajara en la continuidad del MECI (Modelo Estándar de Control Interno) que nos permite el mejoramiento continuo en los procesos y procedimientos de las dependencias de la alcaldía. Buscaremos que la empresa de servicios públicos sea cada vez más eficiente en la prestación de los servicios públicos con calidad y que se refleje en tarifas justas para los usuarios.

Mantendremos el plan de sostenibilidad y eficiencia fiscal, mayor inversión social y el fortalecimiento de la cultura de pago de impuestos con equidad para buscar el desarrollo armónico y sostenible de la Belmira que todos queremos construir. Se fortalecerán los sistemas de información y comunicación, control interno, la rendición de cuentas así como los procesos de certificación de la calidad buscando en todo caso brindar un servicio excelente a todos los habitantes del municipio, buscaremos gestionar recursos para la remodelación del palacio municipal con el fin de brindar espacios adecuados tanto para los empleados como para la comunidad, y en todo caso buscaremos optimizar la capacidad de atención de las competencias constitucionales y legales que nos obliga la ley.



POR UN BELMIRA QUE SI AVANZA

PROYECCIÓN TURÍSTICA DEL MUNICIPIO DE BELMIRA

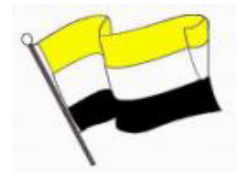
El Municipio de Belmira, es un gran atractivo de destino ecoturístico por su gran variedad de paisajes y su belleza natural de valles, montañas, y sus aguas propicias para desarrollar y disfrutar de diferentes actividades de recreación y sano esparcimiento. “PARAISO ESCONDIDO DE ANTIOQUIA”

El páramo de Belmira. Es un tesoro para los amantes de la naturaleza. Allí está situada la Ciénaga El Morro, y se pueden apreciar una vegetación y fauna exuberantes. La reserva natural es habitada por innumerables especies, algunas en vías de extinción como el Venado Conejo, la Guagua, y el Puma. Entre las plantas más llamativas y abundantes están los frailejones. El páramo es una zona de árboles achaparrados El lugar es apto para realizar caminatas ecológicas.

- ❖ Cascada de La Montañita.
- ❖ Templo de Nuestra Señora del Rosario de Belmira, el comenzó a construirse a finales de la década de los cuarentas y terminado en los cincuentas

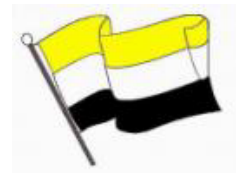


“POR UN BELMIRA QUE SI AVANZA”
2012 - 2015



- ❖ RioChico
- ❖ Charcos Naturales
- ❖ Amplia Zona paisajística
- ❖ Truchera San José, en la vereda Santo Domingo. Tiene lagos para pesca deportiva y criadero, cabañas para hospedaje además de restaurante, bar y zona para camping. En el municipio hay varias trucheras más, dado que este pez es emblemático en el distrito.
- ❖ Quebradas el Diablo, la Salazar, la Montañita, La San Pedro, La Quebradona.
- ❖ El Alto de la Virgen. Con acceso por la vía que conduce al corregimiento de Horizontes del municipio de Sopetrán. Es un mirador natural de la región del occidente medio antioqueño.
- ❖ El monumento "Consagración", del maestro belmireño Didier Calle
- ❖ Región de Sabanas





ESTRUCTURA POBLACIONAL

DISTRIBUCIÓN DE POBLACIÓN POR EDAD Y SEXO

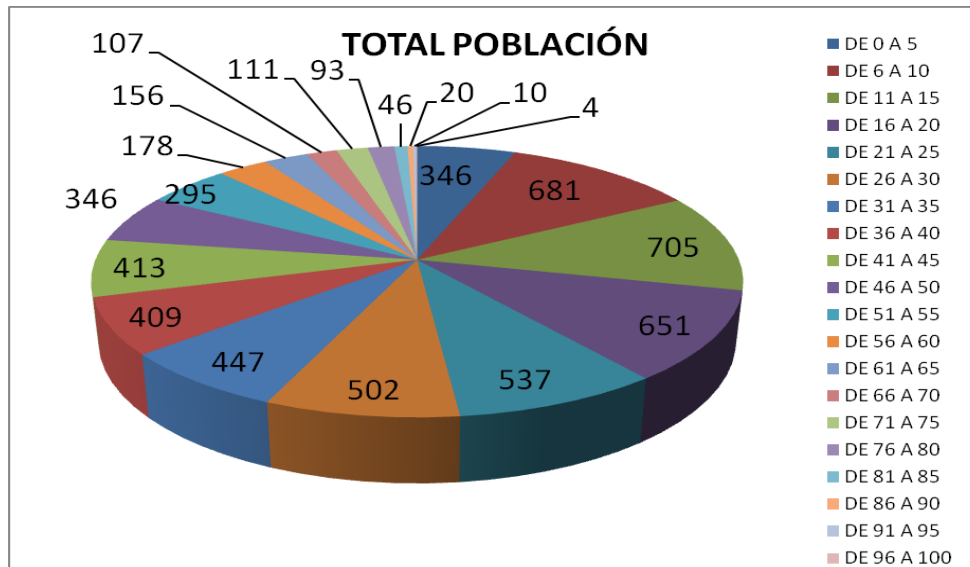
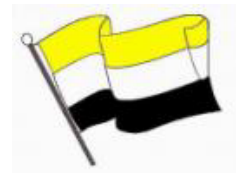
Se tomó la base de datos suministrada por SISBEN del municipio, tomamos rangos de cinco años para establecer la población por edad y sexo.

Como se puede apreciar en el siguiente cuadro, en el municipio la mayor cantidad de población se encuentra entre las edades de 0 a 25 años, es decir la población en edad escolar.

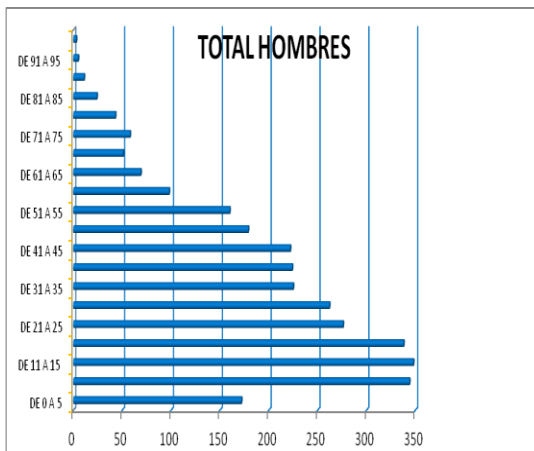
Esta información posibilita proyectar la oferta de espacios y proyectos dirigidos a cada edad en particular, teniendo en cuenta sus necesidades.

Cuadro 27. Distribución de la población por edad y sexo

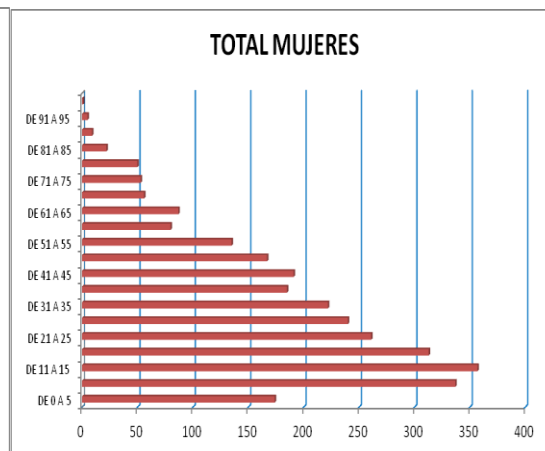
POREDADES	TOTAL POBLACIÓN	TOTAL HOMBRES	TOTAL MUJERES
DE 0 A 5	346	172	174
DE 6 A 10	681	344	337
DE 11 A 15	705	348	357
DE 16 A 20	651	338	313
DE 21 A 25	537	276	261
DE 26 A 30	502	262	240
DE 31 A 35	447	225	222
DE 36 A 40	409	224	185
DE 41 A 45	413	222	191
DE 46 A 50	346	179	167
DE 51 A 55	295	160	135
DE 56 A 60	178	98	80
DE 61 A 65	156	69	87
DE 66 A 70	107	51	56
DE 71 A 75	111	58	53
DE 76 A 80	93	43	50
DE 81 A 85	46	24	22
DE 86 A 90	20	11	9
DE 91 A 95	10	5	5
DE 96 A 100	4	3	1



Gráfica 24. Total población por edad

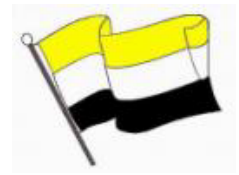


Gráfica 25. Total Hombre



Gráfica 26. Total Mujeres

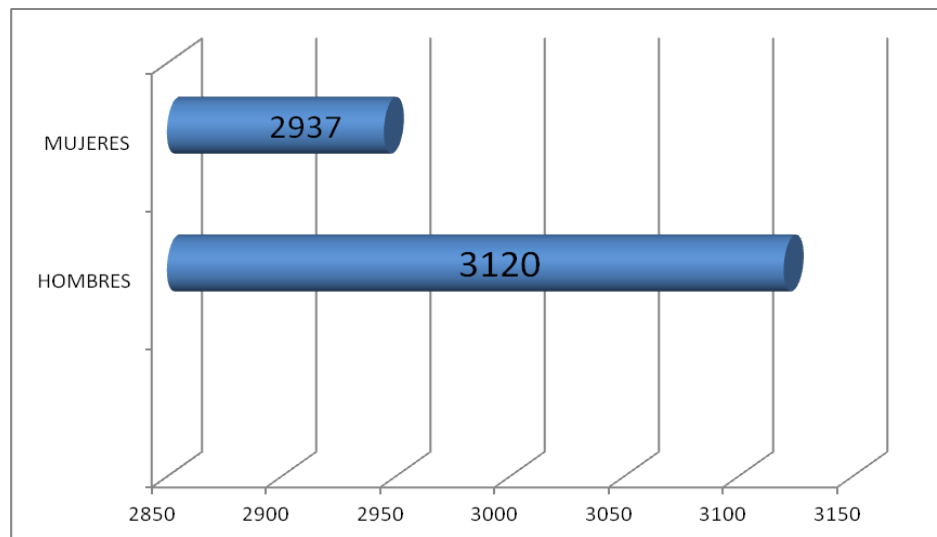
En el Municipio de Belmira según la base de datos del SISBEN se observa una estructura de población joven de 0 a 25 años correspondiente al 48,20 del total de la población, con bajas tasas de natalidad y las personas mayores de 65 años son el 9,03%% del total de la población. También puede notarse un equilibrio constante de población en edad de incorporarse y de permanecer dentro del mercado laboral, es decir, entre los 20 y 50 años con un 54,56%. Esto indica la necesidad de tener buenas fuentes de estudio y de empleo a nivel municipal con el fin de evitar el desempleo y la migración de las personas en edad apta para laborar hacia otros lugares en busca de mejorar su calidad de vida.



ESTRUCTURA DE LA POBLACIÓN SEGÚN ÁREA DE RESIDENCIA Y SEXO.

Cuadro 28. Estructura de la población según área de residencia y sexo

Área	SEXO				Total	
	Hombre		Mujer		Nº	%
	Nº	%	Nº	%		
Urbana	877	14,48	926	15,28	1803	29,76
Rural	2243	37,04	2011	33,2	4254	70,24
Total municipio	3120	51,52	2937	48,48	6057	100



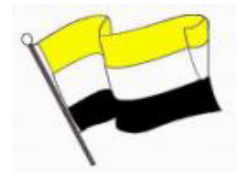
Gráfica 27. Clasificación de la Población por sexo datos SISBEN

Lo que si podemos observar con respecto a la población es que hay una incongruencia entre la población de Belmira con respecto al DANE y a la base de datos del SISBEN de 533 personas, siendo esta una de las razones por las cuales en el municipio no se alcanzan las metas departamentales y nacionales en coberturas de vacunación y otras.

Pues según el DANE la población proyectada en el 2012 para el municipio es de 6.590 habitantes y en el SISBEN del municipio es de 6057

ESTRATIFICACIÓN SOCIOECONÓMICA

De acuerdo a datos oficiales de la unidad de servicios públicos, la estratificación manejada por el Municipio para la zona residencial se tiene que el 4 %, de la zona urbana están ubicadas en el estrato 1, el 72,36% en el 2; el 12,54% en el 3, el 0,18% en el 4, el 7,4% en estrato comercial y el 3,8 en institucional.



NECESIDADES BÁSICAS INSATISFECHAS (NBI)

De acuerdo a los datos suministrados por la oficina del SISBEN, en el área urbana del Municipio existen los niveles 1,2 y 3, prevaleciendo el nivel 2, en el área rural también existe prevalencia en nivel 2, las necesidades más apremiantes o con mayor reporte de déficit son la falta de una vivienda propia y con condiciones dignas, un buen servicio de alcantarillado urbano y el tratamiento de las mismas tanto el área urbana como Rural y el mayor problema del Municipio es el Desempleo y la falta de oportunidades.

En general en la zona urbana se presenta una calidad de vida similar en casi todos los barrios con predominio de estratos dos y múltiples índices de NBI, pero la mayor problemática social se presenta en la Zona Rural sobre todo en las veredas Playas, Zancudito, San José y Zafra, donde aún se encuentran viviendas con materiales inadecuados en sus viviendas, pisos en tierra, viviendas sin electrificar, sin servicios sanitarios o letrinas un grave problema de tenencia de tierra en donde predominan las posesiones, sucesiones ilíquidas y tenencia no legal.

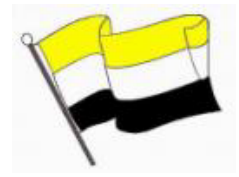
Cuadro 29. Población Urbana Por Nivel de Sisben

NIVEL	Número de Personas
1	351
2	1169
3	240
4	43
5	0
6	0
TOTAL	1803

Cuadro 30. Población Rural Por Nivel de Sisben

NIVEL	Número de Personas
1	793
2	3050
3	348
4	63
5	0
6	0
TOTAL	4254

Fuente: Sisben



Como se observa en los cuadros anteriores, la población rural es mayor que la urbana, al igual que los estratos 1 y 2 concentran la mayor población tanto urbana como rural; predominando la rural lo que indica que serán muchas las acciones en el sector agropecuario que deberá hacer el municipio, sin embargo son muchas las necesidades básicas insatisfechas de la población y por ende un mayor esfuerzo municipal para lograr satisfacer sus demandas y brindar calidad de vida.

EQUIPO DE PLANIFICACIÓN

El equipo planificador fue conformado por el grupo de Secretarios de despacho, los líderes reconocidos en diferentes áreas vinculados a todo el proceso de trabajo.

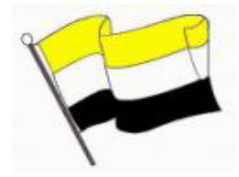
Este grupo construyó los insumos necesarios, que aportan los criterios necesarios para el proceso de planeación participativa así:

- Entenderlo como un proceso permanente que incluye: Planeación, presupuesto, ejecución, seguimiento evaluación y ajustes.
- Que lo elabore quien lo va a ejecutar.
- Que el proceso de planeación cualifique actores planeadores: funcionarios/ciudadanos.
- Que promueva un enfoque de desarrollo integral a escala humana.
- Que contenga un criterio de sostenibilidad.
- Que sea un plan de desarrollo basado en el ordenamiento territorial.
- Que la planeación sea participativa, no solo consultiva.
- Que permita ver la Planeación como un asunto de todos y no solo de los especialistas.
- Que sea un plan de desarrollo para un territorio propio y específico.
- Que se formulen diagnósticos responsables de la realidad municipal.
- Que garantice el desarrollo para la paz y la libertad.
- Que este articulado y tenga coherencia con otros planes superiores y las tendencias de planeación regional.
- Que vaya de lo local a lo global.
- Que sea transmitido socializado y comunicativo.
- Que sea participativo, equitativo y con identidad
- Que sea Prospectivo.
- Que involucre innovación y modernización.
- Que sea pertinente, oportuno y viable
- Que se pueda medir.
- Que sea Diferencial.
- Que se articule con la región.
- Que responda al marco legal.
- Que sea transversal a todos los sectores.

Además se definió un enfoque de desarrollo así:

“Nuestro desarrollo debe garantizar igualdad de oportunidades de acceso a los escenarios y ofertas de desarrollo. Un trato diferenciado con equidad, promoviendo la libertad para que cada ser humano pueda optar por su desarrollo, consolidando el bienestar común”.

Por último se construyó colectivamente un concepto de sostenibilidad:



SOSTENIBILIDAD: Proyección presupuestada, que busca el uso racional de los recursos, garantizando desarrollo integral, incluyente y equitativo con permanencia en el tiempo, mediante una dinámica evolutiva y cíclica.

MESAS DE TRABAJO TEMÁTICAS:

Por cada una de las líneas estratégicas tanto del plan de gobierno, como de la agenda ciudadana se definieron las temáticas de la siguiente manera:

Mesa de Educación: Calidad de la educación, cobertura

Mesa de Salud: Cobertura en Salud, promoción y prevención.

Mesa de Cultura: Acciones en cultura, arte y deportes.

Mesa de Productividad y Competitividad: Desarrollo y Productividad, vivienda, vías, conectividad

Mesa de Agua Potable y Saneamiento Básico: Servicios públicos, ampliación coberturas, calidad.

Mesa Participación Comunitaria: participación comunitaria, seguridad y convivencia, gobernabilidad, fortalecimiento institucional.

Mesa de Medio Ambiente: Medio ambiente, espacio público, atención y prevención de desastres.

Cada una de estas mesas cuenta dentro del equipo de trabajo con un líder del gabinete municipal, más representantes de las comunidades. Estas mesas tienen como tarea compilar y procesar la información recogida con las comunidades en las asambleas territoriales, en las que con el acompañamiento del señor alcalde se complementó con nuevos elementos del trabajo, recogidos y compilados durante la etapa de campaña.

Esta información es procesada directamente y vaciada en todo el proceso de planeación. En esta última etapa se definieron los problemas, objetivos, metas, acciones y costos de cada una de las líneas que en última instancia, se convierte en el gran cuerpo de Plan de desarrollo.

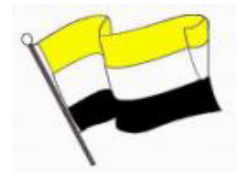
TRABAJO CON EL CONSEJO TERRITORIAL DE PLANEACIÓN:

Este equipo de ciudadanos, destacados por su liderazgo y sentido de pertenencia con el municipio y su desarrollo territorial, se les ha asignado una tarea maratónica como es entablar un dialogo entre el documento borrador del plan de desarrollo con insumos para la planeación del desarrollo territorial de carácter nacional, departamental, regional y municipal entre otros:

Plan nacional de desarrollo “Prosperidad para todos”, Objetivos del milenio para la superación de la pobreza, Antioquia la más Educada, Plan estratégico del Norte de Antioquia, Plan estratégico ambiental, Agenda provincial de víctimas, entre otros, lo cual ha exigido un esfuerzo de tiempo, lectura, síntesis y un trabajo de consolidación que permita hacer recomendaciones concretas y puntuales al plan de desarrollo.

Es de anotar que el periodo que otorga la ley para realizar este trabajo es realmente muy corto, un mes máximo para poder recomendar responsablemente a las administraciones nuevos temas, ingredientes al plan de desarrollo y adecuaciones financieras acordes con los cambios del SGP del orden nacional

Esta primera asamblea municipal comunitaria está destinada para la socialización inicial del producto borrador del plan de desarrollo con la comunidad. Es preparatoria a la reunión con el Consejo territorial de Planeación –CTP.



El ejercicio principal de esta etapa de formulación, consiste en socializar con la plenaria comunitaria, el contenido inicial del Plan de Desarrollo, socializar lo construido en cada una de las líneas estratégicas, con su consolidado temático, operativo y estratégico, para ser revisado y discutido. .

Estas actas representan el principal insumo para el equipo líder y el equipo coordinador del plan de desarrollo para complementar y ser discutido en el consejo territorial de planeación y posteriormente el Concejo Municipal.

En esta misma asamblea municipal, se tuvo la oportunidad de hacer presentación pública a la plenaria de los Consejeros territoriales elegidos para este nuevo periodo, fue renovado cerca del 80% de sus integrantes. Todos ellos asumieron un gran compromiso no solo con el proceso de formulación del plan de desarrollo sino con asumir tareas de seguimiento y control a la ejecución e implementación de este.

CONSEJO TERRITORIAL DE PLANEACION (CTP)

Se han realizado aproximadamente 3 reuniones con el CTP donde se han discutido diversos aspectos, destacamos el compromiso de un 100% de los consejeros y la asesoría del resto, se han discutido los problemas, las soluciones, los ingresos y los gastos y los diversos proyectos de inversión; también se ha socializado con sectores específicos para luego ser discutido y aprobado por el Honorable Concejo Municipal.

Se pretende terminar el proceso de forma participativa para que el plan sea aprobado en sesión plenaria de cabildo abierto por parte del concejo municipal y continuar participativamente su implementación y seguimiento.

INTEGRACIÓN DEL PLAN DE DESARROLLO A LA PROYECCIÓN REGIONAL

Será prioridad de este gobierno, la integración de las ideas y decisiones contenidas en el presente plan de desarrollo, en dos sentidos. El primero, integración plena con la comunidad belmireña y segundo, articulación y protagonismo con las decisiones derivadas de la planeación zonal y subregional a través de estrategias que permitan un desarrollo de los diferentes sectores y que potencialicen proyectos conjuntos a nivel regional con una visión de sostenibilidad a largo plazo.

APROBACIÓN DEL PLAN DE DESARROLLO POR PARTE DEL HONORABLE CONCEJO MUNICIPAL.

El Honorable concejo municipal sesionará para la aprobación final del plan de desarrollo en el mes de mayo y en cumplimiento al mandato de la ley 136 de 1994 y 152 del mismo año, se dará trámite legal y se aprobará, para convertirse en la carta de navegación y guía consultiva de la comunidad para cumplir eficazmente el sueño *“Por un Belmira que sí Avanza”*.

PRIORIZACIÓN DE PROBLEMÁTICAS ACORDE A LAS CATEGORÍAS DE DERECHO

A continuación se realizará el análisis de la información acorde a las problemáticas priorizadas

INTENTOS DE SUICIDIO: desde el año 2008 han sido más evidentes los intentos de suicidios en el municipio de Belmira, como también han sido evidentes los mismos en los adolescentes, encontrándose como trastornos impulsivos y que atentan contra la integridad personal de manera voluntaria, y los cuales hacen efectivos con diferentes insumos, principalmente los agrícolas tales como el talio (conocido popularmente



como mata ratas), plaguicidas como el regent, antraz, parex o algunos productos tóxicos como el alcohol comercial, medicamentos, los cuales siempre han sido ingeridos.

Las causas por las cuales los adolescentes atentan contra su integridad están relacionadas con conductas impulsivas-depresivas, derivadas de los conflictos de pareja, y muchos de éstos trascienden a las esferas familiares, y ante la confrontación con padres o cuidadores los adolescentes arremeten contra sí mismo como la alternativa de solución más fácil y eficaz, para llamar la atención o evadir sus responsabilidades frente a las conductas de rechazo o cuestionadas.

Para estos eventos concretos se ha brindado apoyo psicosocial por parte del profesional disponible, sea del psicólogo del convenio de salud o el de la Comisaría de Familia, quien es el encargado de realizar las respectivas visitas domiciliarias y el seguimiento del caso.

Pocos de estos casos fueron reincidencias, y de los reportados por primera vez no se han presentado nuevos episodios.

EMBARAZOS EN ADOLESCENTES: Se da principalmente en el área rural, influenciado por el ingreso económico de las familias que inducen a sus hijas menores a con seguirse un compañero a fin de garantizar una estabilidad económica sin importar la temprana edad, otro factor que ha incidido es la falta de planificación familiar que culturalmente no se ve como una herramienta de protección y de control en las tasas de natalidad, porque altera los designios del destino. (“lo que Dios me mande”) utilizando métodos establecidos por la iglesia católica como el de “ritmo” que no son tan efectivos. Influyendo la baja escolaridad de los padres y desconociendo los derechos de los y las niñas y adolescentes. No teniendo en cuenta que ante el no cumplimiento de las obligaciones frente a la niña o adolescentes grávida por parte de su compañero, las obligación se extiende a los padres.

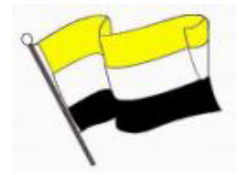
DESNUTRICIÓN CRÓNICA: el municipio de Acuerdo al Plan de salud pública ha priorizado las acciones en nutrición ya que este refleja un alto porcentaje en niños y niñas y este debe ser una estrategia para el cuatrienio 2012 – 2015

De acuerdo a los resultados de vigilancia nutricional realizados por MANÁ escolar, ICBF, Comfenalco Antioquia y Gobernación de Antioquia y el ente territorial; se concluye:

- ✓ Que las madres gestantes presentan un grado de desnutrición de un 30 % ubicadas en el área rural y se ve reflejado en el registro y los nacimientos con bajo, en este sentido para el año 2009 se implementa como estrategia el programa materno infantil, el cual para el 2011, en el total de nacimientos al 30 de junio no se ha registrado ningún caso con bajo peso al nacer. Se recomienda que el programa continúe. No solo en la entrega del complemento sino también con las acciones complementarias que son necesarias para mejorar los hábitos de vida y alimenticios, se cuenta además con el programa recuperación nutricional ambulatoria RNA, programa que ataca los problemas de desnutrición en niños y niñas con bajo peso al nacer hasta su primer infancia, priorizando los que tienen riesgo de desnutrición aguda.
- ✓ Los niños en riesgo de desnutrición aguda en el municipio está en el 22 % en la primera infancia; se recomienda continuar con el programa.
- ✓ Prevalencia de riesgo de desnutrición por los tres indicadores nutricionales escolares, menores de 10 años y 11 meses. Desnutrición global un 34.3% desnutrición crónica 44.8% desnutrición aguda 9%. Para un total de 194 niños según la muestra poblacional.



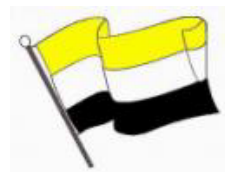
“POR UN BELMIRA QUE SI AVANZA”
2012 - 2015



- ✓ Prevalencia de riesgo de desnutrición en escolares mayores de 11 años en el municipio de Belmira, detención del crecimiento 8.8 %, retraso del crecimiento 21.1%, riesgo (bajo- delgadez) 43.9% total de la muestra 57 niños y niñas.
- ✓ Programa que inicio desde el año 2008, restaurantes escolares modalidad almuerzo donde se le brinda al estudiante un plato de comida con todos los nutrientes necesarios para mejorar las condiciones nutricionales de esta población, garantizando desde el primer día de clase hasta el último, para un total de 201 días, programa proyectado para el cuatreno 2012 - 2015.
- ✓ Establecer la Política Pública de Seguridad Alimentaria y nutricional en el municipio.
- ✓ En lo referente a las violencias físicas y violencias intrafamiliares, se ha evidenciado la necesidad de trabajar en la educación, escuela de padres ya que las lesiones físicas; donde estas no son notables, sin embargo las agresiones verbales, psicológicas, generan impactos pasivos en las personas y en los hogares, causando inestabilidades emocionales y afectivas en los niños, niñas y adolescentes, situaciones que en momentos determinados trascienden a las esferas sociales. Tal y como se había graficado en los diferentes ítems de los indicadores de protección.



“POR UN BELMIRA QUE SI AVANZA”
2012 - 2015



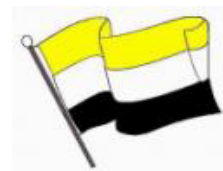
MATRIZ FINANCIERA



DESCRIPCIÓN	PRESUPUESTO INICIAL 2012	PRESUPUESTO INICIAL 2013	PRESUPUESTO INICIAL 2014	PRESUPUESTO INICIAL 2015
	166.500.000,00	164.365.000,00	170.117.775,00	176.071.897,13
Estampilla pro Cultura	36.000.000,00	37.260.000,00	38.564.100,00	39.913.843,50
Estampilla pro - Hospital	10.000.000,00	10.350.000,00	10.712.250,00	11.087.178,75
Fondo de seguridad	93.000.000,00	96.255.000,00	99.623.925,00	103.110.762,38
Estampilla pro - Adulto Mayor	27.500.000,00	20.500.000,00	21.217.500,00	21.960.112,50
SISTEMA GENERAL DE PARTICIPACIONES PROPÓSITO GENERAL FORZOSA INVERSION	2.336.265.143,00	2.418.034.423,01	2.502.665.627,81	2.590.258.924,78
SGP Agua Potable Y Saneamiento Básico	210.000.000,00	217.350.000,00	224.957.250,00	232.830.753,75
SGP Deporte y Recreación	18.709.348,00	19.364.175,18	20.041.921,31	20.743.388,56
SGP Cultura	14.032.011,00	14.523.131,39	15.031.440,98	15.557.541,42
SGP Otros Sectores de Inversión	300.000.000,00	310.500.000,00	321.367.500,00	332.615.362,50
SGP Régimen Subsidiado Continuidad	593.713.592,00	614.493.567,72	636.000.842,59	658.260.872,08
SGP Salud Pública	35.170.169,00	36.401.124,92	37.675.164,29	38.993.795,04
SGP Aportes Patronales (Sin Flujo de Fondos)	113.312.631,00	117.278.573,09	121.383.323,14	125.631.739,45
SGP Educación Con Calidad	116.000.000,00	120.060.000,00	124.262.100,00	128.611.273,50



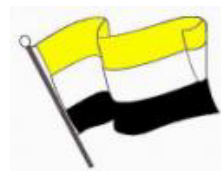
“POR UN BELMIRA QUE SI AVANZA”
2012 - 2015



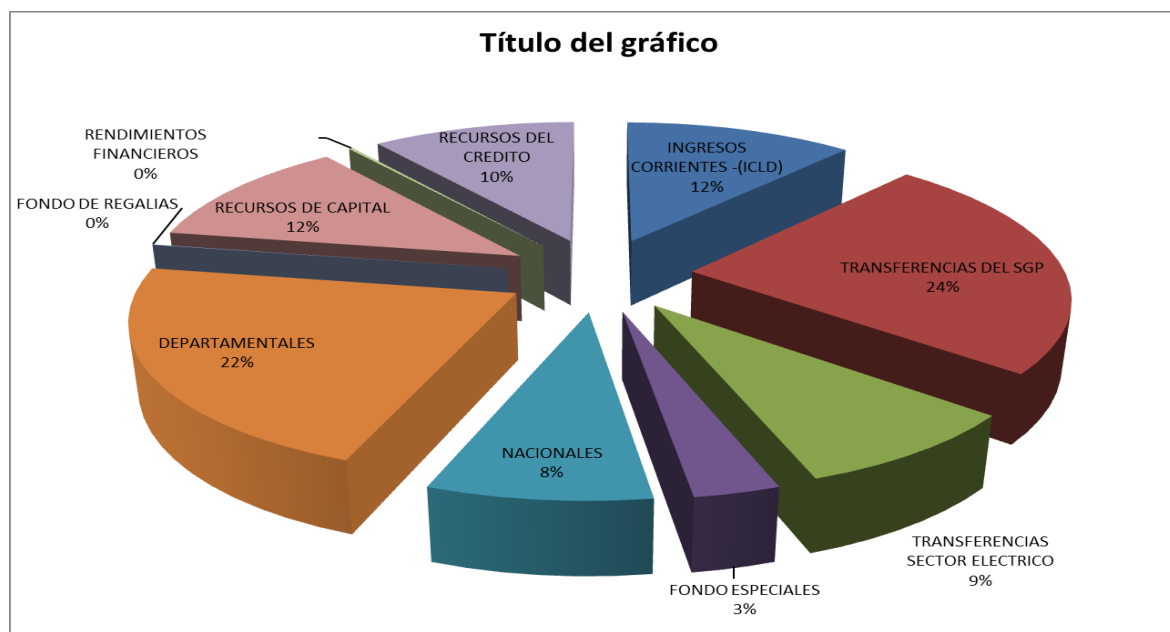
SGP Gratuidad	126.120.000,00	130.534.200,00	135.102.897,00	139.831.498,40
SGP Alimentación Escolar	21.607.392,00	22.363.650,72	23.146.378,50	23.956.501,74
Transferencias Sector eléctrico Forzosa Inversión	380.000.000,00	393.300.000,00	407.065.500,00	421.312.792,50
Fondo de Solidaridad y Garantía FOSYGA	315.000.000,00	326.025.000,00	337.435.875,00	349.246.130,63
Empresa territorial para la salud ETESA	12.600.000,00	13.041.000,00	13.497.435,00	13.969.845,23
REGALIAS	4.000.000,00	4.140.000,00	4.284.900,00	4.434.871,50
Recursos Propios	76.000.000,00	78.660.000,00	81.413.100,00	84.262.558,50



“POR UN BELMIRA QUE SI AVANZA”
2012 - 2015

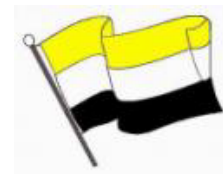


<i>INGRESOS CORRIENTES -(ICLD)</i>	957.109.816,00
<i>TRANSFERENCIAS DEL SGP</i>	1.993.479.033,00
<i>TRANSFERENCIAS SECTOR ELECTRICO</i>	707.623.381,00
<i>FONDO ESPECIALES</i>	253.679.496,00
<i>NACIONALES</i>	657.521.224,00
<i>DEPARTAMENTALES</i>	1.803.296.743,00
<i>FONDO DE REGALIAS</i>	3.758.489,00
<i>RECURSOS DE CAPITAL</i>	961.290.118,05
<i>RENDIMIENTOS FINANCIEROS</i>	17.426.045,05
<i>RECURSOS DEL CREDITO</i>	850.312.441,00
	9.638.007.605,16





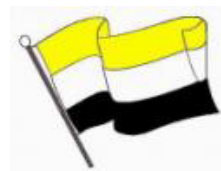
"POR UN BELMIRA QUE SI AVANZA"
2012 - 2015



<i>Rubro</i>	<i>Fondo</i>	<i>Descripción</i>	<i>Total de Egresos</i>
2		EGRESOS	8.141.120.358,90
20		GASTOS DE FUNCIONAMIENTO	835.122.366,15
201		ÓRGANOS DE CONTROL	146.948.018,00
2011		CONCEJO	77.701.165,00
20111		SERVICIOS PERSONALES	73.468.404,00
20112		GASTOS GENERALES	1.895.900,00
20113		TRANSFERENCIAS	2.336.861,00
2012		PERSONERIA	69.246.853,00
20121		SERVICIOS PERSONALES	53.172.887,00
20122		GASTOS GENERALES	3.591.581,00
20123		TRANSFERENCIAS	12.482.385,00
202		ADMINISTRACION CENTRAL	688.174.348,15
2021		SERVICIOS PERSONALES	447.306.131,00
20212		GASTOS GENERALES	137.680.165,15
20213		TRANSFERENCIAS	64.187.754,00
20214		OTRAS TRANSFERENCIAS	39.000.298,00
21		SERVICIO A LA DEUDA PUBLICA	404.237.352,00
211		AMORTIZACION A CAPITAL	301.295.069,00
212		INTERESES, COMISIONES Y GASTOS	102.942.283,00
2211		ALIMENTACIÓN ESCOLAR	18.800.000,00
2212		RECURSOS S.G.P. EDUCACION	189.672.364,00
2214		RECURSOS FONDO LOCAL DE SALUD	975.239.354,50
22141		REGIMEN SUBSIDIADO SALUD	873.066.498,60
22141101	203	<i>SGP Régimen Subsidiado Continuidad (Sin Flujo de Caja)</i>	<i>713.946.648,60</i>
22141103	203	<i>SGP Aportes Patronales sin Situación de Fondos</i>	<i>117.808.935,00</i>
22141104	226	<i>SGP Salud Pública Colectiva</i>	<i>41.310.915,00</i>



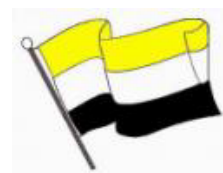
“POR UN BELMIRA QUE SI AVANZA”
2012 - 2015



22142		OTROS RECURSOS DE SALUD	102.172.855,90
22142101	203	FOSYGA Vigencias Corriente (Sin Flujo de Caja)	64.926.480,89
22142102	227	ETESA 75% Salud Inversión	12.798.046,68
22142103	227	ETESA 25% Funcionamiento	7.496.960,00
22142105	203	FOSYGA Vigencias Futuras (sin situacion de caja)	16.951.368,33
22151		AGUA POTABLE Y SANEAMIENTO BASICO	808.910.863,00
22152		RECREACION Y DEPORTE	64.685.764,00
22153		S.G.P. CULTURA	38.763.858,00
22154		OTROS SECTORES DE INVERSION	481.837.637,00
222		INVERSION CON RECURSOS PROPIOS	103.405.815,00
223		INVERSION CON RECURSOS TRANS. SECTOR ELECTRICO	837.932.969,00
224		INVERSION CON REGALIAS	5.074.950,00
225		APORTES DEPARTAMENTALES	795.141.479,25
227		OTROS APORTES DEPARTAMENTALES	1.375.415.836,00
228		FONDOS CON DESTINACION ESPECIAL	253.840.017,00
229		RECURSOS DEL CREDITO	933.639.735,00
230		APORTES Y / O DONACIONES	19.399.999,00



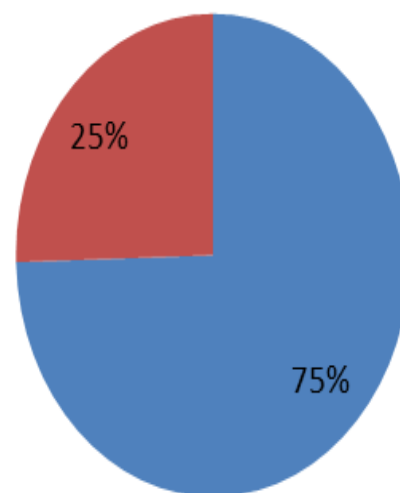
“POR UN BELMIRA QUE SI AVANZA”
2012 - 2015



SERVICIO A LA DEUDA 2011				
<i>AMORTIZACION A CAPITAL</i>	<i>301.295.069,00</i>			
<i>INTERESES, COMISIONES Y GASTOS</i>	<i>102.942.283,00</i>			

SERVICIO A LA DEUDA 2011

■ AMORTIZACION A CAPITAL ■ INTERESES, COMISIONES Y GASTOS

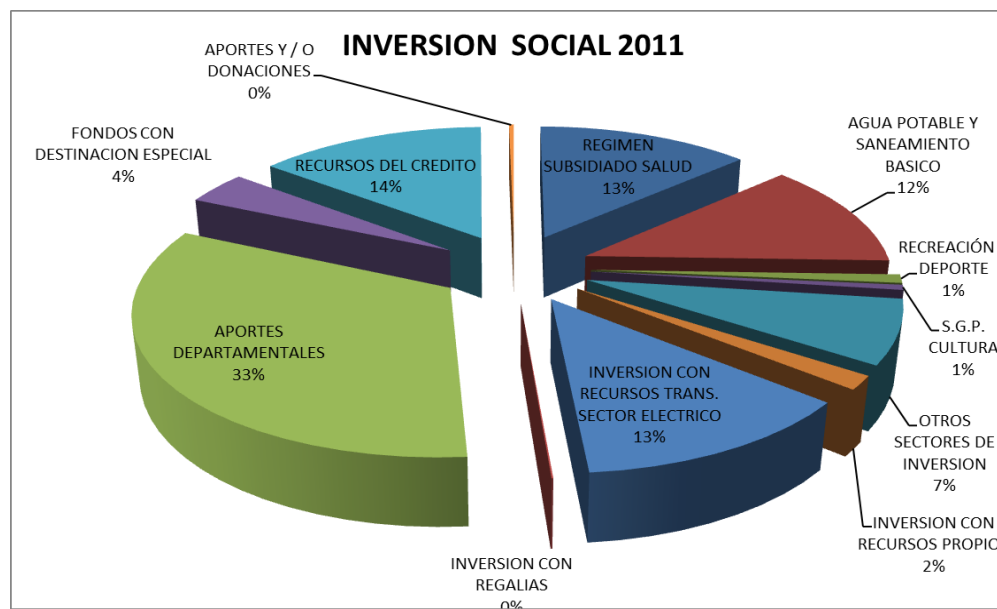




“POR UN BELMIRA QUE SI AVANZA”
2012 - 2015



REGIMEN SUBSIDIADO SALUD	873.066.498,60			
AGUA POTABLE Y SANEAMIENTO BASICO	808.910.863,00			
RECREACIÓN Y DEPORTE	64.685.764,00			
S.G.P. CULTURA	38.763.858,00			
OTROS SECTORES DE INVERSION	481.837.637,00			
INVERSION CON RECURSOS PROPIOS	103.405.815,00			
INVERSION CON RECURSOS TRANS. SECTOR ELECTRICO	837.932.969,00			
INVERSION CON REGALIAS	5.074.950,00			
APORTES DEPARTAMENTALES	2.170.557.315,00			
FONDOS CON DESTINACION ESPECIAL	253.840.017,00			
RECURSOS DEL CREDITO	933.639.735,00			
APORTES Y / O DONACIONES	19.399.999,00			
	6.591.115.420,60			

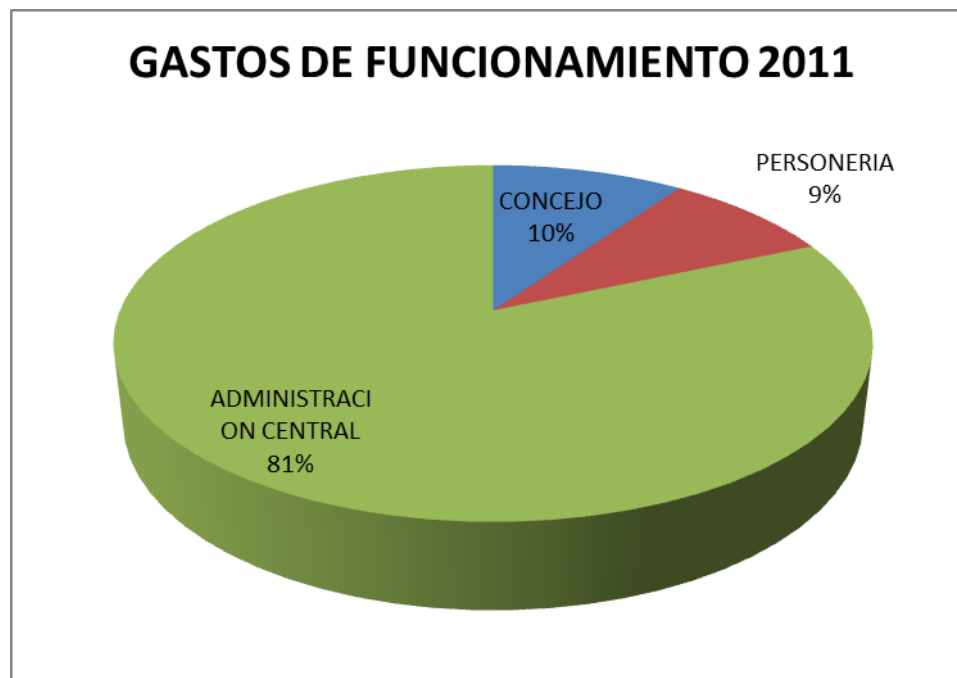


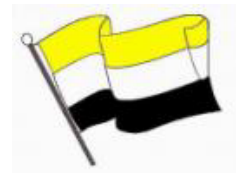


“POR UN BELMIRA QUE SI AVANZA”
2012 - 2015



GASTOS DE FUNCIONAMIENTO				
CONCEJO	77.701.165,00			
PERSONERIA	69.246.853,00			
ADMINISTRACION CENTRAL	649.174.050,00			





GLOSARIO

CER: Centros de Educación Rural

CLOPAD: Comité Local para la atención y prevención de Desastres

CMDR: Consejo Municipal de Desarrollo Rural

CONPES: Consejo Nacional de Política Económica y Social

COVE: Comité de Vigilancia Epidemiológica

DTF: Deposito a Término Fijo

DX: Diagnóstico

EDA: Enfermedad Diarreica Aguda

EOT: Plan Especial de Ordenamiento Territorial

ESE: Empresa Social del Estado

ETESA: Empresa Territorial para la Salud

FONPET: Fondo de Pensiones Territoriales

FOSYGA: Fondo de Solidaridad y Garantías

HTA: Hipertensión Arterial

ICBF: Instituto Colombiano de Bienestar Familiar

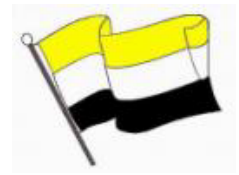
IDEA: Instituto para el Desarrollo de Antioquia

IRA: Insuficiencia Respiratória Aguda

JAC: Juntas de Acción Comunal.

ONG: Organización No Gubernamental

PEI: Plan Educativo Institucional



PEM: Plan Educativo Municipal

PGIRS: Plan Integral de Residuos Solidos

PRAE: Proyecto Ambiental Escolar

SGP: Sistema General de Participaciones

SGSSS: Sistema General de Seguridad Social en Salud

SICEP: Sistema de Información para la Contratación Estatal Pública

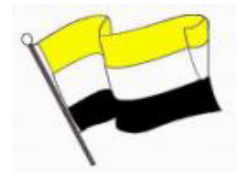
TIC: Tecnologías y las comunicaciones

UEF: Unidad Espacial de Funcionamiento

VIP: Vivienda de Interés Prioritaria



“POR UN BELMIRA QUE SI AVANZA”
2012 - 2015



BIBLIOGRAFIA

TRABAJO DIAGNOSTICO INFANCIA Y ADOLESCENCIA DE BELMIRA

DNP GUIA PLAN DE DESARROLLO

GUIA METODOLOGICA PARA LA FORMULACION DE INDICADORES DEL DEPARTAMENTO NACIONAL DE PLANEACION

INFORME DE GESTIÓN SOBRE LA GARANTÍA DE LOS DERECHOS DE LA INFANCIA, LA ADOLESCENCIA Y LA JUVENTUD

PLAN DE DESARROLLO NACIONAL PROSPERIDAD PARA TODOS 2010 – 2014

PROGRAMA DE GOBIERNO DE FAJARDO ANTIOQUIA LA MAS EDUCADA

PROGRAMA DE GOBIERNO DE BELMIRA: “POR UN BELMIRA QUE SI AVANZA”

LAS CIFRAS DE TU MUNICIPIO – BELMIRA- FEDERACION COLOMBIANA DE MUNICIPIOS

MATRIZ TOYOTA 2012

FUENTES SISBEN MUNICIPIO

PLAN EDUCATIVO MUNICIPAL 2008- 2011

ESTADISTICAS DEPARTAMENTO DE ANTIOQUIA

PLAN DE DESARROLLO DE BELMIRA 2008- 2011 APROBADO

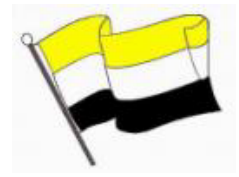
PLAN DE DESARROLLO ANTE PROYECTO ANTIOQUIA LA MAS EDUCADA

WWW.DNP.GOV.CO

TRABAJO REALIZADO EN LA SUBREGION DEL NORTE CON EL EQUIPO DE GOBIERNO DEL DEPARTAMENTO DE ANTIOQUIA



"POR UN BELMIRA QUE SI AVANZA"
2012 - 2015



"POR UN BELMIRA QUE SI AVANZA"



LINEA ESTRATEGICA: BELMIRA SOCIAL Y EDUCADA

OBJETIVO: LOGRAR QUE BELMIRA SEA UN MUNICIPIO SALUDABLE, CON CALIDAD EN LA EDUCACION PARA TODOS Y TODAS Y CON INCLUSION SOCIAL Y QUE ATIENDE LA PRIMERA INFANCIA, GRUPOS VULNERABLES, ADOLESCENCIA, MUJERES Y LA TERCERA EDAD

PROGRAMA: BELMIRA SALUDABLE

OBJETIVO DE RESULTADO	INDICADOR DE RESULTADO	META DE RESULTADO DEL PROGRAMA	LINEA BASE DEL INDICADOR DEL PROGRAMA	PROYECTOS	INDICADOR DE PROYECTOS	META DE PRODUCTO	LINEA BASE DEL PROYECTO
GARRANTIZAR LA UNIVERSALIDAD EN EL ASEGURAMIENTO EN SALUD Y MEJORAR EFICIENTEMENTE LA PRESTACION DEL SERVICIO	100 % DE POBLACIÓN ASEGURADA	INCREMENTAR EN UN 16% LA POBLACIÓN AFILIADA EN SALUD SGSSS	84 % DE POBLACIÓN AFILIADA A SALUD (FUENTE FOSYGA)	Identificación y priorización de la población a afiliar	# Nro de cruce y depuración en la BD, EPS-S, SISBEN y MPS	95% depuración en la BD, EPS-S, SISBEN y MPS una al mes en el cuatreno 48	84% de base de datos depurada
				Capacitación en Derechos y Deberes dentro del SGSSS	# Capacitación a las JAC realizadas/ # de capacitaciones a las JAC programadas	6 capacitación a la JAC al año (Cuatreno 24) Tema sobre Deberes y Derechos dentro del SGSSS	ninguno
					# de programas radiales realizados / # de programas radiales proyectados	Cuatro (4) programas radiales al año (cuatreno 16) Tema sobre Deberes y Derechos dentro del SGSSS	ninguno
				Asignar eficientemente los subsidios a la demanda del régimen subsidiados a la población sin ningún tipo de aseguramiento en salud, que cumpla con los requisitos de ley y Garantizar el 100% de la población al RS afiliada actualmente y del LNPE	# de lectura publicas realizadas / # de lectura publicas proyectadas	Divulgación rural y urbana de listados Sisben vs población asegurada al SGSSS mediante 5 lectura publicas al año (cuatreno 20), para depurar LNPE	
					# de publicaciones del LNPE realizadas/ # de publicaciones de la LNPE proyectadas.	Dos (2) publicaciones del LNPE en el año (Cuatreno 8).	
					# de edictos publicados	Cinco (5) publicaciones de edictos al año (cuatreni 20)	

				# de novedades actualizadas / # de lectura publicas realizadas	Actualizar las BD de acuerdo a las novedades resultantes de las lectura publicas	
			Celebración y legalización del 100% de los contratos con las EPS-S de acuerdo a las directrices del MPS	# de contratos realizados / # de contratos proyectados	1 contrato para RS, 1 contrato para atender la población pobre y no afiliada que no esta incluida para beneficio del RS y sin capacidad de pago en el cuatreño (8 contratos)	
			Gestionar la utilización eficiente de los cupos del RS	Población total sin capacidad de pago afiliada al RS y pendiente por afiliar / # de cupos proyectados	Garantizar el cupo al 100% de la población al RS afiliada actualmente y del LNPE	
			Dotar de tecnología y de recurso humano para la administración de la afiliación en el municipio.	# de funcionarios para manejar BD / # de funcionarios proyectados	Un funcionario exclusivo para manejar las BD de la población del Municipio (Sisben y Aseguramiento).	ninguno

LINEA ESTRATEGICA: BELMIRA SOCIAL Y EDUCADA

OBJETIVO: LOGRAR QUE BELMIRA SEA UN MUNICIPIO SALUDABLE, CON CALIDAD EN LA EDUCACION PARA TODOS Y TODAS Y CON INCLUSION SOCIAL Y QUE ATIENDE LA PRIMERA INFANCIA, GRUPOS VULNERABLES, ADOLESCENCIA, MUJERES Y LA TERCERA EDAD

PROGRAMA: BELMIRA SALUDABLE

OBJETIVO DE RESULTADO	INDICADOR DE RESULTADO	META DE RESULTADO DEL PROGRAMA	LINEA BASE DEL INDICADOR DEL PROGRAMA	PROYECTOS	INDICADOR DE PROYECTOS	META DE PRODUCTO	LINEA BASE DEL PROYECTO
GESTIONAR Y SUPERVISAR EL ACCESO A LA PRESTACION DE SERVICIOS DE SALUD CON CALIDAD A LA POBLACION BELMIREÑA	INCREMENTAR EN UN 25 % LA CALIDAD EN LA PRESTACION DEL SERVICIO DE SALUD	INCREMENTAR LA CALIDAD DEL SERVICIO DE SALUD DEL 70% AL 95%	70% DE CALIDAD EN LA PRESTACION DEL SERVICIO DE SALUD	Vigilar y Controlar el Aseguramiento en el Municipio	# de auditorias realizadas / # de auditorias proyectadas	Seis 6 auditorias a los contratos de RS celebrados por año (cuatreño 24 auditorias)	
				Garantizar la Celebración de los Contratos de Aseguramiento	# de contratos celebrados / # de contratos proyectados	Un contrato con la ESE para atende a la población pobre no asegurada al año	
				Mejorar la Calidad en la Atención en Salud	Garantizar la satisfacción de la población en cuanto al servicio prestado por la ESE Hospital Nuestra Señora del Rosario de Belmira	Implementación PAMEC DLS	Nro de sistemas de calidad implementados/Nro de sistemas de calidad proyectados
						Implementación del MECI y PAMEC ESE Hospital Nuestra Señora del Rosario	Nro de sistemas de calidad implementados/Nro de sistemas de calidad proyectados
				Gestionar Financieramente los Giros de los Recursos de Salud	Garantizar el Flujo de Recursos Eficiente de los Subsidios	Incorporar oportunamente al fondo local de salud los recursos del SGSSS al presupuesto Municipal	Nro. de incorporaciones de recursos al presupuesto Municipal/ Nro de recursos proyectados del SGSSS
						Verificar el cumplimiento de lo establecido en al Res. 660 y 2114	Nro de auditorias realizadas/Nro de auditorias proyectadas

LINEA ESTRATEGICA: BELMIRA SOCIAL Y EDUCADA

OBJETIVO: LOGRAR QUE BELMIRA SEA UN MUNICIPIO SALUDABLE, CON CALIDAD EN LA EDUCACION PARA TODOS Y TODAS Y CON INCLUSION SOCIAL Y QUE ATIENDE LA PRIMERA INFANCIA, GRUPOS VULNERABLES, ADOLESCENCIA, MUJERES Y LA TERCERA EDAD

PROGRAMA: BELMIRA SALUDABLE

OBJETIVO DE RESULTADO	INDICADOR DE RESULTADO	META DE RESULTADO DEL PROGRAMA	LINEA BASE DEL INDICADOR DEL PROGRAMA	PROYECTOS	INDICADOR DE PROYECTOS	META DE PRODUCTO	LINEA BASE DEL PROYECTO
ALCANZAR LAS METAS DE LOS OBJETIVOS DEL MILENIO: REDUCCION DE LA DESNUTRICION INFANTIL REDUCIR LA MORTALIDAD INFANTIL Y EN LA NIÑEZ REDUCIR LA MORTALIDAD EN MATERNAS LOGRAR EL ACCESO A LA SALUD SEXUAL Y REPRODUCTIVA REDUCIR EL VH SIDA LA MALARIA Y OTRAS ENFERMEDADES	INCREMENTAR EN UN 15% LAS ACCIONES DE LOS OBJETIVOS DEL MILENIO PARA PASAR A 95% DE CUMPLIMIENTO	INCREMENTAR LAS ACCIONES DE LOS OBJETIVOS DEL MILENIO EN UN 15%	80%	Fortalecimiento de la Mesa de Primera Infancia	# de reuniones realizadas de la mesa / # de reuniones programadas	4 reuniones x año de la mesa de primera infancia operativa y funcionando a través del COMPOS	cero reuniones de la mesa
				Realización de Brigadas de Salud en las Zonas Rurales del Municipio	Brigadas de salud realizadas/ Brigadas de salud programadas	8 brigadas de salud por año	cero numero de brigadas realizadas
				Realización de Jornadas de Vacunación	# de jornadas de vacunación realizadas / jornadas de vacunación programadas	4 jornadas al año	1 jornada al año
				Diseño e Implementación del Componente de Vigilancia de la Situación Nutricional para la Población Menor de 12 años y Gestantes	# de controles realizados a la población menor de 12 años / # de controles programados	Realizar 2 controles nutricionales al año a la población menor de 12 años	1 control al 70% de la población
				Promover la Salud Mental y Lesiones Violentas Evitables	% de personas capacitadas y educadas / total de población belmireña	Educar al 15% de la población belmireña sobre el tema	0 % población educada
				Atención integral a la primera infancia de cero a siempre "ESCUELA SALUDABLE"	% de primera infancia atendida integralmente / 100% de población de primera infancia belmireña	100 % de población de primera infancia atendida	
				Promover la Participación Social para Prevención de Factores de Riesgo y Control las Enfermedades Trasmisibles	% de población belmireña con prevención en factores de riesgo y control de enfermedades transmisibles	95% de población con prevención y promoción	
				Dotación de Centros de salud	Dotación del centro de salud labores y el hospital municipal.	centro de salud del corregimiento de labores funcionando y hacer una dotación al hospital municipal en el cuatrienio	centro de salud de Labores sin funcionar

			Promoción y Prevención de la Salud Sexual y Reproductiva	% de población en acciones de promoción y prevención de la salud sexual y reproductiva	95% de la población	
			Mejoramiento en la Calidad de Vida de los Adultos Mayores del Municipio y Atención Primaria en Salud	Mejorar en un 20% el estado nutricional de los adultos mayores en el cuatrienio	20 % de la población adulta mayor del municipio que se les mejoro su estado nutricional	
			Estrategia APS, Atención Primaria en Salud	Técnico en salud publica para realizar visitas a familias	1 Técnico en salud publica por año	
			Programas de Crecimiento y Desarrollo a Niños y Niñas de 0 a 10 años	# de niños atendidos en el programa de crecimiento y desarrollo / total de niños de 0 a 10 años	100% de la población de 0 a 10 años atendida	
			Verificación en un 100% de las Entregas de los Subsidios Programa Prosperar Hoy, con Veedores, Cabildantes y Personería Municipal.	# de verificaciones realizadas / # de subsidios entregados	100% de subsidios entregados y verificados por veedores, cabildantes y personería	
			Implementar la estrategia para la superación de la pobreza, red juntos	# de estrategias implementadas	10 estrategias implementadas	
			Mejoramiento en la Calidad de Vida de los Adultos Mayores del Municipio	Permanencia de la Gerontóloga	1 Gerontóloga prestando sus Servicios	
		Creación de la Estampilla Pro Adulto Mayor		Acuerdo municipal Aprobado y Aplicando		
		Apoyo a una integración anual a los grupos de tercera edad (mayores de 60 años)		4 Integraciones realizadas en el cuatrienio		
		Una Dotación de uniformes para los diferentes grupos de tercera edad (mayores de 60 años)		1 Dotación Realizada		
		Un proyecto productivo para los grupos de tercera edad		1 Proyecto Productivo Implementado y Operando		
		Oficina para los grupos de tercera edad y discapacidad		1 Espacio Adecuado para atención de este grupo poblacional		

LINEA ESTRATEGICA: BELMIRA SOCIAL Y EDUCADA

OBJETIVO: LOGRAR QUE BELMIRA SEA UN MUNICIPIO SALUDABLE, CON CALIDAD EN LA EDUCACION PARA TODOS Y TODAS Y CON INCLUSION SOCIAL Y QUE ATIENDE LA PRIMERA INFANCIA, GRUPOS VULNERABLES, ADOLESCENCIA, MUJERES Y LA TERCERA EDAD

PROGRAMA: BELMIRA SALUDABLE

OBJETIVO DE RESULTADO	INDICADOR DE RESULTADO	META DE RESULTADO DEL PROGRAMA	LINEA BASE DEL INDICADOR DEL PROGRAMA	PROYECTOS	INDICADOR DE PROYECTOS	META DE PRODUCTO
PREVENCIÓN, VIGILANCIA Y CONTROL DE RIESGOS PROFESIONALES EN EL CUATRIENIO	# DE ACCIONES REALIZADAS	15 ACCIONES DE PREVENCIÓN, VIGILANCIA Y CONTROL REALIZADAS EN EL CUATRIENIO		Acciones de Promoción de la Salud y Calidad de Vida en Ámbitos Laborales	# de campañas, capacitación y encuestas realizadas a grupos organizados laboralmente	5 Campañas Realizadas
				Acciones de Demanda Inducida de Servicios de Promoción de la Salud, Prevención de los Riesgos en Salud y de Origen Laboral en Ámbitos Laborales	Realizar capacitaciones	6 capacitaciones realizadas
				Acciones de Inspección, Vigilancia y Control de los Riesgos Sanitario, Fitosanitarios, Ambientales en los Ámbitos Laborales y Riesgos en las Empresas con Base en los Riesgos Profesionales	# de visitas de inspección realizadas / # de visitas de inspección programadas	4 visitas por año en vigilancia y control a establecimientos comerciales, industriales o de servicios

LINEA ESTRATEGICA: BELMIRA SOCIAL Y EDUCADA

OBJETIVO: LOGRAR QUE BELMIRA SEA UN MUNICIPIO SALUDABLE, CON CALIDAD EN LA EDUCACION PARA TODOS Y TODAS Y CON INCLUSION SOCIAL Y QUE ATIENDE LA PRIMERA INFANCIA, GRUPOS VULNERABLES, ADOLESCENCIA, MUJERES Y LA TERCERA EDAD

PROGRAMA: BELMIRA EDUCADA

OBJETIVO DE RESULTADO	INDICADOR DE RESULTADO	META DE RESULTADO DEL PROGRAMA	LINEA BASE DEL INDICADOR DEL PROGRAMA	PROYECTOS	INDICADOR DE PROYECTOS	META DE PRODUCTO
AUMENTAR LA COBERTURA EN EDUCACION MEDIA Y SECUNDARIA EN EL CUATRIENIO	TASA DE COBERTURA EN EDUCACION MEDIA Y SECUNDARIA	INCREMENTAR EN UN 100 % LA COBERTURA EN EDUCACION MEDIA Y SECUNDARIA	95%	Gestionar Dentro del Municipio dos Técnicas o Tecnologías en Diferente Modalidad	2 Especialidades Técnicas o Tecnologías Funcionando	implementar durante el cuatrienio 2 especialidades técnicas o tecnologías en el municipio
				Crear Incentivos a los Mejores Bachilleres	Entregar 1 Incentivo al Mejor Bachiller de Cada Institución al año	12 Incentivos Entregados en el Cuatrienio
				Fortalecimiento Escuela de Padres	Realización de Escuelas de Padres Durante el Cuatrienio	13 Escuelas de Padres Realizadas por año
DISMINUIR LA TASA DE DESERCIÓN ESCOLAR EN EL MUNICIPIO	TASA DE DESERCIÓN ESCOLAR	0%	5%	Crear y Dotar el Aula de Apoyo (para niños especiales)	# de Aulas de Apoyo Funcionando	1 Aula de Apoyo Funcionando
				Transporte Escolar	Mantener la Cobertura de Transporte Escolar	22% de Cobertura
				Aplicación de la Política Pública de Seguridad Alimentaria en el Municipio - Restaurantes Escolares	Mantener el 100% de Cobertura en Básica Primaria y grado cero o transición	100% de Cobertura del Programa de Restaurante Escolar para Básica Primaria y Grado Cero o Transición
				Dotación de Establecimientos Educativos (libros, guías escuelas nuevas, tecnología, redes para internet)	Dotación del 100% de los CER	10 CER Dotados
REDUCIR LA TASA DE ANALFABETISMO	REDUCIR LA TASA DE ANALFABETISMO EN UN 4 %	PASAR AL 2,8% EN TASA DE ANALFABETISMO	6,8% TASA DE ANALFABETISMO	Establecer y Fortalecer la Educación para Adultos	Reducir la tasa de analfabetismo en un 4 % (personas de 20-60 años)	2,8%

LINEA ESTRATEGICA: BELMIRA SOCIAL Y EDUCADA

OBJETIVO: LOGRAR QUE BELMIRA SEA UN MUNICIPIO SALUDABLE, CON CALIDAD EN LA EDUCACION PARA TODOS Y TODAS Y CON INCLUSION SOCIAL Y QUE ATIENDE LA PRIMERA INFANCIA, GRUPOS VULNERABLES, ADOLESCENCIA, MUJERES Y LA TERCERA EDAD

PROGRAMA: BELMIRA EDUCADA

OBJETIVO DE RESULTADO	INDICADOR DE RESULTADO	META DE RESULTADO DEL PROGRAMA	LINEA BASE DEL INDICADOR DEL PROGRAMA	PROYECTOS	INDICADOR DE PROYECTOS	META DE PRODUCTO
MEJORAR LA CALIDAD DE LA EDUCACION EN EL CUATRIENIO	30 % INCREMENTO EN LA CALIDAD DE LA EDUCACION	80% DE CALIDAD DE LA EDUCACION EN BELMIRA	50% DE CALIDAD DE LA EDUCACION	Adecuación de Establecimientos Educativos para Estudiantes con Discapacidad Física	Adecuación de mínimo las 3 Instituciones Educativas (labores, zancudito y zona urbana)	3 Instituciones Adecuadas para Atender Población en Edad Escolar con Discapacidad
				Fortalecer el Proceso y Preparación de la Realización de Pruebas Saber e ICFES para Aumentar los Resultados	Ejercicios de Preparación para Pruebas ICFES realizados a los estudiantes del gado 10 y 11	3 Simulacros de pruebas ICFES en las 3 Instituciones Educativas por año
					Operativizar y poner en funcionamiento el software y/o aplicativo para pruebas saber en todas las instituciones educativas	3 instituciones con el aplicativo de pruebas saber instalado y funcionando
				Construcción y Mantenimiento a Establecimientos Educativos	# de construcciones y mantenimientos realizados	100 % de instituciones intervenidas y 6 instituciones educativas intervenidas (CER playitas, CER Zafra , CER Francisco Carvajal y CER la Miel, CER Yuyal y Santo Domingo estas dos ultimas se condicionan a la legalización de los predios)
				Cobertura de Internet para los Colegios de Zancudito, Labores y Zona Urbana	Cobertura de Internet para los Colegios y Establecimientos educativos de Zona Urbana y Rural	100% instituciones con internet
				Fortalecimiento de los Microcentros	Apoyo a las reuniones de los microcentros	10 reuniones realizadas al año
				Implementación del PEM y Actualización de los PEI	implementación del PEM	1 PEM implementado en el municipio
					actualización de los PEI	13 PEI actualizados
				Dotación de Bibliotecas	# de Bibliotecas dotadas en el cuatrienio	3 Bibliotecas dotadas
Capacitación a Profesores y Directivos de Establecimientos Educativos	# de capacitaciones y foros realizados / # de capacitaciones y foros programados	4 Capacitaciones Realizadas a Educadores en el Cuatrienio y 4 Foros Educativos				

LINEA ESTRATEGICA: BELMIRA SOCIAL Y EDUCADA

OBJETIVO: LOGRAR QUE BELMIRA SEA UN MUNICIPIO SALUDABLE, CON CALIDAD EN LA EDUCACION PARA TODOS Y TODAS Y CON INCLUSION SOCIAL Y QUE ATIENDE LA PRIMERA INFANCIA, GRUPOS VULNERABLES, ADOLESCENCIA, MUJERES Y LA TERCERA EDAD

PROGRAMA: BELMIRA CON ATENCIÓN A GRUPOS VULNERABLES

OBJETIVO DE RESULTADO	INDICADOR DE RESULTADO	META DE RESULTADO DEL PROGRAMA	LINEA BASE DEL INDICADOR DEL PROGRAMA	PROYECTOS	INDICADOR DE PROYECTOS	META DE PRODUCTO	LINEA BASE DEL PROYECTO
GARANTIZAR EL DERECHO DE LAS MUJERES A UNA VIDA LIBRE DE VIOLENCIA	%DE MUJERES PROTEGIDAS Y ATENDIDAS FRENTE A HECHOS DE VIOLENCIA	100% DE MUJERES VIOLENTADAS, ATENDIDAS Y PROTEGIDAS	10% DE LAS MUJERES VIOLENTADAS ATENDIDAS Y PROTEGIDAS	Establecer la Política Pública de Atención Integral a la Mujer y Garantizar el Derecho de las Mujeres a una Vida Libre de Violencias	Implementar la Política Pública de Atención Integral y Garantía de Derechos de las Mujeres Víctimas de la Violencia	Ejecutar la Política Pública Acorde a los Lineamientos Legales	No existe la política publica establecida
DESARROLLAR EL PRINCIPIO DE CORRESPONSABILIDAD EN LA PROTECCION INTEGRAL DE LOS DERECHOS DE LOS ADOLESCENTES QUE ESTAN EN RIESGO DE INCURRIR EN UNA CONDUCTA PUNIBLE O HAN INCURRIDO EN ESTA	% DE ADOLESCENTES PROTEGIDOS	100% DE ADOLESCENTES EN RIESGO DE INCURRIR EN CONDUCTAS PUNIBLES ATENDIDOS Y PROTEGIDOS	30% DE ADOLESCENTES ATENDIDOS	Protección integral de los derechos de los adolescentes que están en riesgo de incurrir en una conducta punible o han incurrido en esta	# Capacitaciones anuales sobre deberes, derechos y obligaciones de los adolescentes frente al SRPA realizadas / total de capacitaciones programadas	8 Capacitaciones anuales sobre deberes, derechos y obligaciones de los adolescentes frente al SRPA	total población adolescente/ no de adolescentes infractores
				Adelantar acciones para el funcionamiento de los hogares de paso	Hogar de paso funcionando en el municipio para los restablecimientos de derechos	establecer convenios administrativos e intermunicipales para implementar el hogar de paso	No se cuenta con un hogar de paso funcionando

LINEA ESTRATEGICA: BELMIRA SOCIAL Y EDUCADA

OBJETIVO: LOGRAR QUE BELMIRA SEA UN MUNICIPIO SALUDABLE, CON CALIDAD EN LA EDUCACION PARA TODOS Y TODAS Y CON INCLUSION SOCIAL Y QUE ATIENDE LA PRIMERA INFANCIA, GRUPOS VULNERABLES, ADOLESCENCIA, MUJERES Y LA TERCERA EDAD

PROGRAMA: BELMIRA CON ATENCIÓN A GRUPOS VULNERABLES

OBJETIVO DE RESULTADO	INDICADOR DE RESULTADO	META DE RESULTADO DEL PROGRAMA	LINEA BASE DEL INDICADOR DEL PROGRAMA	PROYECTOS	INDICADOR DE PROYECTOS	META DE PRODUCTO
PREVENIR EL RECLUTAMIENTO DE NIÑOS, NIÑAS Y ADOLESCENTES POR LOS GRUPOS ORGANIZADOS AL MARGEN DE LA LEY Y DE OTROS GRUPOS DELICTIVOS ORGANIZADOS Y PROTECCION DEL TRABAJO INFANTIL	% DE NIÑOS, NIÑAS Y ADOLESCENTES PROTEGIDOS	100% DE NIÑOS, NIÑAS Y ADOLESCENTES PROTEGIDOS	100%	Acciones de Prevención y Protección del Trabajo Infantil	100% de casos identificados de niños y adolescentes trabajando a los se les brinda atención y restablecimiento de los derechos	Hogar de paso funcionando en el municipio para los restablecimientos de derechos .2, No de niños atendidos /total de niños con derechos restablecidos
				Prevenir el Reclutamiento y Utilización de Niños, Niñas y Adolescentes por Parte de los Grupos Armados Organizados al Margen de la Ley y de Otros Grupos Delictivos organizados y restablecimiento de los derechos	# asesorías realizadas / # asesorías programadas	13 Asesorías anuales a NNA de establecimientos educativos y padres de familia
GARANTIZAR EL GOCE EFECTIVO DE LOS DERECHOS DE LA POBLACIÓN VICTIMAS DEL DESPLAZAMIENTO	% DE POBLACIÓN INCLUIDA EN EL RUPD QUE RECIBIERON ATENCIÓN Y APOYO INTEGRAL	100% POBLACIÓN ATENDIDA INTEGRALMENTE	70%	Garantizar el goce efectivo de derechos de la población víctima del desplazamiento forzado por la violencia	% de Población Atendida Integralmente	70% de Población Atendida
PROMOVER LA IGUALDAD DE OPORTUNIDADES Y EL DESARROLLO SOCIAL DE LOS GRUPOS ETNICOS	# DE GRUPOS ETNICOS IDENTIFICADOS Y RECONOCIDOS LEGALMENTE	1 GRUPO ETNICO CON RECONOCIMIENTO	CERO	Afirmar el Sentido de Auto Reconocimiento y Valoración Étnica y Cultural y Promover la Igualdad de Oportunidades a los Grupos Étnicos	# de Grupos Étnicos Reconocidos Legalmente	1 Grupo Étnico reconocido legalmente

LINEA ESTRATEGICA: BELMIRA SOCIAL Y EDUCADA

OBJETIVO: LOGRAR QUE BELMIRA SEA UN MUNICIPIO SALUDABLE, CON CALIDAD EN LA EDUCACION PARA TODOS Y TODAS Y CON INCLUSION SOCIAL Y QUE ATIENDE LA PRIMERA INFANCIA, GRUPOS VULNERABLES, ADOLESCENCIA, MUJERES Y LA TERCERA EDAD

PROGRAMA: BELMIRA CON ATENCIÓN A GRUPOS VULNERABLES

OBJETIVO DE RESULTADO	INDICADOR DE RESULTADO	META DE RESULTADO DEL PROGRAMA	LINEA BASE DEL INDICADOR DEL PROGRAMA	PROYECTOS	INDICADOR DE PROYECTOS	META DE PRODUCTO	LINEA BASE DEL PROYECTO
PROMOVER LA PROTECCION SOCIAL Y LA INTEGRIDAD FISICA DE LOS NIÑOS Y NIÑAS Y ADOLESCENTES DURANTE EL PERIODO DE GOBIERNO	% DE NIÑOS, NIÑAS Y ADOLESCENTES PROTEGIDOS	100%	80%	Protección Integral de los Derechos de la Primera Infancia, Infancia y Adolescencia	restablecer los derechos de NNA acorde a los lineamientos de la ley 1098 de 2006	Restablecer y proteger los derechos de la población afectada	No total de NNA/ No NNA con PARD
				Prevenir y Promover la Salud Sexual y Reproductiva	Realizar Capacitaciones Sobre el Ejercicio Responsable de la Sexualidad	08 Capacitaciones Anuales en las Instituciones Educativas	No adolescentes capacitados/ total de capacitaciones
				Prevención de Embarazos no deseados en Adolescentes	Informar y Capacitar a las Adolescentes para el Ejercicio Responsable de la Sexualidad	Disminuir en un 10% el Embarazo en Adolescentes	No de adolescentes embarazadas / No total de adolescentes
				Atención Integral a Madres Gestantes	% de Madres Gestantes Atendidas	100% de Madres Gestantes Atendidas	
				Gestión de un Hogar Múltiple que Permita el Desarrollo y Acompañamiento a la Primera Infancia	Hogar Múltiple	Hogar Múltiple Funcionando	
				Fortalecimiento de los Hogares Comunitarios	Seguimiento del estado nutricional a los niños y niñas beneficiarios de los programas de MANA, de acuerdo a los casos reportados en la mesa de seguridad alimentaria 6 veces al año	seguimiento al 100% de los niños y niñas de los hogares comunitarios	
				Apoyo a los Programas de Primera Infancia - Familia a tu Lado Aprendo	Capacitación y Acompañamiento	5 Capacitaciones y Acompañamientos Realizadas	

<p>BRINDAR ATENCIÓN INTEGRAL A LA POBLACIÓN DISCAPACITADA EN EL MUNICIPIO</p>	<p>% DE POBLACIÓN DISCAPACITADA Y ATENDIDA</p>	<p>95% DE POBLACIÓN DISCAPACITADA Y ATENDIDA</p>	<p>70%</p>	<p>Fortalecimiento y Apoyo a la Asociación de Discapacidad</p>	<p>Identificar el 95 % de la población en estado de discapacidad que reside en el área urbana y rural del municipio</p>	<p>Operativización de comité de Discapacidad- Actualización de los censos municipales- Búsqueda activa de ayudas técnicas para los discapacitados- legalizar y fortalecer la asociación de discapacidad. Capacitación en implementación del software de discapacidad, Proyecto productivo (comidas rápidas que actualmente lo tienen)</p>	
--	---	---	-------------------	--	---	---	--

LINEA ESTRATEGICA: BELMIRA LIDER Y PARTICIPATIVA

OBJETIVO: BRINDAR Y FORTALECER ESPACIOS Y ACCIONES ENCAMINADAS A LAS PRACTICAS CULTURALES, DEPORTIVAS, AL DESARROLLO COMUNITARIO Y AL DESARROLLO JUVENIL EN BELMIRA

PROGRAMA: BELMIRA EPICENTRO DEL ARTE Y LA CULTURA

OBJETIVO DE RESULTADO	INDICADOR DE RESULTADO	META DE RESULTADO DEL PROGRAMA	LINEA BASE DEL INDICADOR DEL PROGRAMA	PROYECTOS	INDICADOR DE PROYECTOS	META DE PRODUCTO
FOMENTAR LOS PROCESOS DE FORMACION ARTISTICA Y DE CREACION CULTURAL	80% DE NOÑOS, NIÑAS Y JOVENES BENEFICIADOS CON LAS CATIVIDADES PROGRAMADAS POR LOS MONITORES DE CULTURA EN EL AREA DE DANZA, MUSICA Y ARTES PLASTICAS.	3MONITORES DE CULTURA PARA EL AREA DE DANZA, MUSICA Y ARTES PLASTICAS.	CERO	Remodelación del Parque Municipal	1 Parque Remodelado en el Cuatrienio	1 Parque Remodelado en el Cuatrienio
				Fortalecer los Monitores Culturales	Mantener monitores en las áreas de danza, música y artes plásticas.	Tres monitores permanentes promoviendo la danza, la música y las artes plásticas. Dotación de una Banda Musicomercial en el Corregimiento de Labores.
				Rescatar las Diferentes Expresiones Artísticas y Culturales	Sensibilización a la Comunidad para Conformar Semilleros en las Diferentes Áreas de Cultura.	Conformación de semilleros en las diferentes áreas de cultura. Apoyo Grupo de Caminantes.
				Apoyo a Eventos Culturales y Festividades del Municipio	# de Celebraciones Realizadas / # de Celebraciones Programadas	Celebración anual día del niño, celebración anual día de la Madre, celebración del día del adulto mayor y discapacidad celebración anual día del Campesino, celebración anual Fiestas de la Trucha, Celebración Efemérides de Belmira, día del maestro, . Dos salidas o intercambios culturales anuales con otros municipios. Cuatro festivales culturales
				Dotación para Talleres de Artes y Oficios	# de Dotaciones Realizadas / # Dotaciones Programadas	Dotar de materiales y herramientas el taller de Artística que funciona en la Casa de la Cultura.
				Celebración de los 200 Años de Belmira como Municipio	En la semana del 20 de agosto de 2014, conmemoración del bicentenario de Belmira como municipio, manteniendo el apoyo a las jornadas culturales.	Conmemoración 200 años de vida municipal de Belmira, el 20 de agosto de 2014.

LINEA ESTRATEGICA: BELMIRA LIDER Y PARTICIPATIVA

OBJETIVO: BRINDAR Y FORTALECER ESPACIOS Y ACCIONES ENCAMINADAS A LAS PRACTICAS CULTURALES, DEPORTIVAS, AL DESARROLLO COMUNITARIO Y AL DESARROLLO JUVENIL EN BELMIRA

PROGRAMA: BELMIRA EPICENTRO DEL ARTE Y LA CULTURA

OBJETIVO DE RESULTADO	INDICADOR DE RESULTADO	META DE RESULTADO DEL PROGRAMA	LINEA BASE DEL INDICADOR DEL PROGRAMA	PROYECTOS	INDICADOR DE PROYECTOS	META DE PRODUCTO
CONTRIBUIR AL DESARROLLO INTEGRAL DE LOS NIÑOS, JOVENES Y ADOLESCENTES PROMOVRIENDO EL EJERCICIO DE LOS DERECHOS CULTURALES, A TRAVES DE LOS LENGUAJES EXPRESIVOS Y ESTETICOS	EL 80% DE LOS NIÑOS, NIÑAS Y JOVENES BENEFICIADOS CON LOS PROGRAMAS QUE PROMUEVE LA CULTURA	80 % DE LA POBLACIÓN DE NIÑOS, JOVENES Y ADOLESCENTES EN LOS DIFERENTES PROGRAMAS CULTURALES		Mantenimiento de la Casa de la Cultura	# Mantenimientos Realizados / # de Mantenimientos Programados	Mantenimiento de Paredes, Puertas y Ventanas de la Sede de la Casa de la Cultura "Norberto Arias Barrientos"
				Fortalecer la Apropiación social del Patrimonio Cultural, Rescate y Protección	# de Inventarios Realizado	Elaboración del Inventario del Patrimonio Cultural, darle mantenimiento y buscar su protección
				Construcción y Dotación del Teatro Municipal	1 Teatro Construido y Dotado	Construcción Teatro Municipal en terrenos contiguos a la Casa de la Cultura.
				Apoyo a los Programas de la Casa de la Cultura como Sala Municipal de Cómputo, Museo, Biblioteca, Ludoteca, Tertulias, Noches de Luna Llena, Cine Club, Exposiciones, Capacitaciones, Encuentros de Poesía.	# de Programas Apoyados / # de Programas de la Casa de la Cultura	Apoyar los programas de la Casa de la Cultura, destinando recursos de la Estampilla Pro-cultura.
				Actualizar el Plan de Desarrollo Cultural	1 Plan de Desarrollo Cultural 2012 - 2015 Actualizado	Actualizar en Todas sus líneas el Plan de Desarrollo Cultural 2012 - 2015.
				Realización de Tertulias, Exposiciones, Capacitaciones, Encuentros de Poesía que Incentiven la Lectura y la Escritura en la Comunidad	# de actividades culturales realizadas / # de actividades culturales programadas	Tertulias mensualmente, Exposiciones bimensualmente, Encuentros de poesía uno en el año.

IMPULSAR LA LECTURA Y LA ESCRITURA Y FACILITAR LA CIRCULACION Y EL ACCESO A LA INFORMACION Y EL CONOCIMIENTO	45% DE POBLACIÓN QUE UTILIZAN LA BIBLIOTECA DEL MUNICIPIO TANTO DE LA COMUNIDAD ESTUDIANTEL COMO LA COMUNIDAD EN GENERAL	INCREMENTAR AL 45 % LA POBLACIÓN QUE UTILIZAN LA BIBLIOTECA	20%	Incentivar la Lectura y la Escritura en la Población Belmireña	% de personas que Utilizan las Bibliotecas	20% de personas Belmireñas que utilizan las Bibliotecas
---	---	--	------------	---	---	--

LINEA ESTRATEGICA: B E L M I R A LIDER Y PARTICIPATIVA

OBJETIVO: BRINDAR Y FORTALECER ESPACIOS Y ACCIONES ENCAMINADAS A LAS PRACTICAS CULTURALES, DEPORTIVAS, AL DESARROLLO COMUNITARIO Y AL DESARROLLO JUVENIL EN BELMIRA

PROGRAMA: BELMIRA CON RECREACION Y DEPORTE

OBJETIVO DE RESULTADO	INDICADOR DE RESULTADO	META DE RESULTADO DEL PROGRAMA	LINEA BASE DEL INDICADOR DEL PROGRAMA	PROYECTOS	INDICADOR DE PROYECTOS	META DE PRODUCTO
AUMENTAR EL PORCENTAJE DE PERSONAS Y DE INSTITUCIONES EDUCATIVAS QUE PRACTICAN ALGUNA ACTIVIDAD DEPORTIVA Y UTILIZAN ADECUADAMENTE EL TIEMPO LIBRE	NUMERO DE PERSONAS QUE PRACTICAN ALGUNA ACTIVIDAD DEPORTIVA	INCREMENTAR EN UN 85% LA POBLACIÓN QUE UTILIZAN LOS CENTROS DEPORTIVOS (PLACAS, COLISEO Y CANCHAS MUNICIPALES)	50 % DE POBLACIÓN QUE UTILIZA LOS CENTROS DEPORTIVOS	Aumentar el Porcentaje de Personas que Practican alguna Actividad Deportiva	Fortalecer los diferentes semilleros deportivos	Elevar el nivel en las distintas disciplinas (fútbol, fútbol de salón, voleibol, baloncesto, tenis de mesa, ajedrez y atletismo), mediante intercambios deportivos internos e intermunicipales. Una(1) anual.
					# de torneos realizados anualmente / # de torneos programados	Anualmente dos torneos en mayores y uno infantil en las diferentes disciplinas.
					# de participación en eventos al año/ # de participación en eventos programados al año	Participar en seis (6) eventos deportivos a nivel intermunicipal, subregional, regional y departamental en el año.
					Integrar a los distintos C.E.R. del municipio, en jornadas deportivas.	Mínimo una (1) integración anual.
					1 grupo de caminantes fortalecido y consolidado.	Fortalecer y Consolidar el grupo de caminantes en el municipio y a la región.
					# de practicas deportivas realizadas / # de practicas deportivas programadas	Acompañar a grupos de la Tercera Edad en la practica del deporte con 4 visitas mensuales.
					# de intercambios realizados / # de intercambios programados	Realizar intercambios deportivos con diferentes EDM y/o clubes deportivos de la región Cuatro (4) anuales.

				Fortalecimiento de los Monitores Deportivos	# de capacitaciones realizadas / # de capacitaciones programadas	Cuatro (4) capacitaciones anuales para los monitores.
				Construcción, Mantenimiento y Dotación de escenarios deportivos	# de dotaciones y adecuaciones realizadas / # de dotaciones y adecuaciones programadas	Una (1) cancha de fútbol, dos (2) placas deportivas (Vereda Zancudito y corregimiento de Labores) y el coliseo municipal.
					Mantenimiento de Escenarios Deportivos.	Mantenimiento de Dos escenarios deportivos (2) anuales a las canchas de fútbol y una (1) a las placas deportivas.
					Construcción de Placas Deportivas	Una (1) en la vereda Zancudito, sector parte alta y 1 en la Zona Urbana
				Fortalecimiento a los Centros de Iniciación y Formación Deportiva.	Nombramiento de monitores deportivos.	Tres (3) monitores nombrados
INCREMENTAR LA PARTICIPACION DE LOS JOVENES EN ACTIVIDADES DEPORTIVAS	NUMERO DE NIÑOS Y JOVENES DEPORTISTAS QUE ASISTEN A COMPETENCIAS	PARTICIPACION EN MINIMO 3 COMPETENCIAS DEPORTIVAS	CERO	Promover la Práctica de nuevas Disciplinas Deportivas.	# de disciplinas deportivas nuevas implementadas / # de disciplinas deportivas nuevas programadas	Implementar nuevas disciplinas: Badminton, Tenis de Campo, Patinaje y Artes Marciales.
				Dotación de Implementos Deportivos y Uniformes a Grupos Deportivos	# de dotaciones entregadas / # de dotaciones programadas	Tres (3) dotaciones en el cuatrienio.

LINEA ESTRATEGICA: B E L M I R A LIDER Y PARTICIPATIVA

OBJETIVO: BRINDAR Y FORTALECER ESPACIOS Y ACCIONES ENCAMINADAS A LAS PRACTICAS CULTURALES, DEPORTIVAS, AL DESARROLLO COMUNITARIO Y AL DESARROLLO JUVENIL EN BELMIRA

PROGRAMA: BELMIRA CON PARTICIPACION COMUNITARIA

OBJETIVO DE RESULTADO	INDICADOR DE RESULTADO	META DE RESULTADO DEL PROGRAMA	LINEA BASE DEL INDICADOR DEL PROGRAMA	PROYECTOS	INDICADOR DE PROYECTOS	META DE PRODUCTO	LINEA BASE DEL PROYECTO
FORTALECER LAS CAPACIDADES Y EL DESARROLLO DE LOS GRUPOS ORGANIZADOS	# DE GRUPOS COMUNITARIOS ORGANIZADOS Y FORTALECIDOS	10 GRUPOS COMUNITARIOS ORGANIZADOS Y FORTALECIDOS	2 GRUPOS	Fortalecimiento a los Grupos Organizados y la ASOCOMUNAL	Creación y legalización de nuevos grupos organizados - Capacitaciones en temas nuevos a la ASOCOMUNAL y demás grupos - Asignación de oficina para Asocomunal	Dos organizaciones nuevas y legalizadas - dos capacitaciones anuales a cada una de los grupos organizados - una oficina para ASOCOMUNAL	
				Capacitación de Jóvenes en Emprendimiento, Liderazgo y en Artes y Oficios	Jóvenes capacitados en temas de emprendimiento, liderazgo y en artes y oficios área urbana y rural	200 jóvenes capacitados	
				Establecer la Política de Juventudes en el Municipio	Creación de la Política Pública de Juventudes	Una política pública de jóvenes	
				Apoyo en Creación de Microempresas.	# de Capacitaciones en creación y manejo de microempresas realizadas	cuatro capacitaciones anuales en manejo de microempresas	
				Dotación de Espacios Adecuados para la Juventud Belmireña	# de Espacios adecuados para la juventud	2 espacios adecuados y dotados	
				Fortalecer las Organizaciones Juveniles Organizadas.	# de capacitaciones realizadas / # de capacitaciones programadas. # de organizaciones juveniles creadas	Cinco capacitaciones al año - Creación de dos organizaciones juveniles	
				Construcción de Tanque de Almacenamiento de Leche Comunitarios	# tanque lechero construido	1 tanque lechero comunitario construido	
				Capacitación y Acompañamiento en Proyectos Productivos	# de capacitaciones realizadas / # de capacitaciones programadas.	5 capacitaciones y acompañamientos a proyectos productivos	
				Acompañamiento y Gestión a las Juntas de Acción Comunal	Asesoría y capacitación a cada una de las juntas de acción comunal	Dos (2) capacitaciones anuales para cada una de las juntas de acción comunal	

LINEA ESTRATEGICA: BELMIRA RESPONSABLE

OBJETIVO: DESARROLLAR ACCIONES INTEGRALES PARA HACER DE BELMIRA UN TERRITORIO RESPONSABLE MEDIANTE LA MATERIALIZACION DE LOS DERECHOS FUNDAMENTALES EN TERMINOS DE DISPONIBILIDAD, ACCESO, PERMANENCIA, CALIDAD DE LA VIVIENDA, AGUA POTABLE, SANEAMIENTO BASICO Y SERVICIOS PUBLICOS CON PERTINENCIA Y CUIDADO DEL MEDIO AMBIENTE

PROGRAMA: BELMIRA VIVIBLE

OBJETIVO DE RESULTADO	INDICADOR DE RESULTADO	META DE RESULTADO DEL PROGRAMA	LINEA BASE DEL INDICADOR DEL PROGRAMA	PROYECTOS	INDICADOR DE PROYECTOS	META DE PRODUCTO
INCREMENTAR LA OFERTA DE VIVIENDA NUEVA EN EL MUNICIPIO DURANTE EL CUATRIENIO	RECURSOS DESEMBOLSADOS PARA FINANCIAR LAS VIVIENDAS	CANTIDAD DE RECURSOS GESTIONADOS	N / A	Gestionar Recursos para la Construcción de Vivienda Nueva	Monto de recursos gestionados	se gestionaran recursos por valor de \$1.500.000.000 para la construcción de viviendas nuevas
	# DE VIVIENDAS VIP NUEVAS CONSTRUIDAS	40 VIVIENDAS CONSTRUIDAS	N / A	Construcción de Vivienda Nueva VIP	# de Viviendas Construidas	40 viviendas nuevas construidas
	% SUELO HABILITADO PARA VIVIENDA VIP	METROS CUADRADOS HABILITADOS	N / A	Habilitar suelo para Vivienda de Interés Social	cantidad de Mts cuadrados habilitados	4000 Mts cuadrados habilitados
REDUCIR EL DEFICIT CUALITATIVO DE VIVIENDA DURANTE EL PERIODO DE GOBIERNO	% DE REDUCCION	10%	60%	Mejoramientos de Vivienda Urbanos y Rurales	monto de recursos aprobados / monto de recursos gestionados	Se gestionaran recursos por valor de \$400.000.000 para mejoramientos de vivienda.
				Apoyaremos Programas para la Titulación de Predios en el Municipio	# de predios legalizados con escrituras / # de predios programados legalizar	70 predios legalizados en el cuatrienio
					levantamiento topográfico realizado	Levantamiento topográfico de robleal

AUMENTAR LAS ACCIONES PARA LA REUBICACION DE ASENTAMIENTOS LOCALIZADOS EN ZONAS DE ALTO RIESGO	% DE AVANCES DE INVENTARIOS DE ASENTAMIENTOS EN ZONAS DE RIESGO	100%	10%	Identificación y Priorización del Inventario de Predios en Zonas de Riesgo	1 documento de identificación y priorización de inventarios de asentamientos en zonas de riesgo	1 documento de identificación y priorización de inventarios de asentamientos en zonas de riesgo
AVANZAR EN LA REVISION DEL EOT	% DE AVANCE DE LA REVISION DEL PEOT	100%	50%	Revisión y Aprobación del EOT en el Municipio	1 documento de EOT revisado y aprobado	1 documento de EOT revisado y aprobado

LINEA ESTRATEGICA: BELMIRA RESPONSABLE

OBJETIVO: DESARROLLAR ACCIONES INTEGRALES PARA HACER DE BELMIRA UN TERRITORIO RESPONSABLE MEDIANTE LA MATERIALIZACION DE LOS DERECHOS FUNDAMENTALES EN TERMINOS DE DISPONIBILIDAD, ACCESO, PERMANENCIA, CALIDAD DE LA VIVIENDA, AGUA POTABLE, SANEAMIENTO BASICO Y SERVICIOS PUBLICOS CON PERTINENCIA Y CUIDADO DEL MEDIO AMBIENTE

PROGRAMA: BELMIRA CON AGUA POTABLE , SANEAMIENTO BASICO Y QUE MEJORA SUS SERVICIOS PUBLICOS

OBJETIVO DE RESULTADO	INDICADOR DE RESULTADO	META DE RESULTADO DEL PROGRAMA	LINEA BASE DEL INDICADOR DEL PROGRAMA	PROYECTOS	INDICADOR DE PROYECTOS	META DE PRODUCTO	LINEA BASE DEL PROYECTO
AUMENTAR LA COBERTURA DE SERVICIOS PUBLICOS	% POBLACIÓN SIN SERVICIO DE ACUEDUCTO ZONA URBANA	100% POBLACION	97%	Equipamiento y Mantenimiento a los Sistemas de Tratamiento de Agua	Dotación en equipamiento, mantenimiento y mejoramiento de la infraestructura del sistema de tratamiento de agua	10	Cero Números de Empresas, Asociaciones y Comités Empresariales de Junta de Acción Comunal, fortalecidas en infraestructura y equipamiento
				Ampliación y Mantenimiento de Redes de Acueducto y Alcantarillado Urbano y Rural	Intervenciones en ampliación, mantenimiento y mejoramiento de la redes de acueducto urbano y rural	10	Cero Números de Empresas, Asociaciones y Comités Empresariales de Junta de Acción Comunal, fortalecidas con ampliación y mantenimiento de redes
	%POBLACIÓN SIN SERVICIO DE ACUEDUCTO ZONA RURAL	100%	98%	Implementación de Acciones Formativas y Equipamientos para el Uso Racional del Agua (macro y micro medición)	Acciones formativas y campañas educativas	12	Número de formaciones y campañas hacia la comunidad para estimular un uso racional y eficiente del agua
					Dotación de equipamientos para la medición y detención de fugas y fraudes	2	Cero Número de Empresas, Asociaciones o Comités Empresariales beneficiadas con equipamiento para la medición y detención de fugas y fraudes
	%POBLACIÓN SIN SERVICIO DE ALCANTARILLADO	98%	90%	Implantación e Implementación de Modelos Organizacional-Empresarial para la Administración de los Servicios de Acueductos Veredales	# de Modelos organizacionales-empresarial para la administración eficiente y eficaz de los servicios de acueductos rurales establecidos / # de modelos organizacionales programados	8 Modelos organizacionales-empresarial para la administración eficiente y eficaz de los servicios de acueductos rurales	Cero Número de Empresas, Asociaciones o Comités Empresariales beneficiadas con implantación e implementación de modelos organizacional-empresarial

				Construcción, Adecuación y Mantenimiento de Pozos Sépticos	#de pozos sépticos construidos y/o mejorados	100	
				Formación Técnico - Administrativa y Acompañamiento a Asociaciones y Juntas Administradoras de Acueductos Veredales	# Acciones formativas y educativas en lo técnico y administrativo para la administración y usuarios de acueductos rurales ejecutadas / # acciones programadas	8 Acciones formativas y educativas en lo técnico y administrativo para la administración y usuarios de acueductos rurales	Cero Número de formaciones y capacitaciones
% POBLACIÓN SIN SERVICIO DE ASEO ZONA URBANA					# de Acciones de acompañamiento técnico-operativo y administrativo para el fortalecimiento institucional ejecutadas / # acciones de acompañamiento programadas	8 Acciones de acompañamiento técnico-operativo y administrativo para el fortalecimiento institucional en el cuatrienio	No existe
				Ampliación y Mantenimiento de Redes de Alcantarillado de la Zona Urbana, Corregimiento de Labores y demás Rurales.	# de Intervenciones en ampliación, mantenimiento y mejoramiento de la redes de alcantarillado urbano y rural ejecutadas / # de intervenciones programadas	8 Intervenciones en ampliación, mantenimiento y mejoramiento de la redes de alcantarillado urbano y rural	No existe
				Formación Técnico-Administrativa y Acompañamiento a las Asociaciones y Comunidades Usuarios de los Sistemas de Saneamiento Básico	# de Acciones formativas y educativas en lo técnico-operativo a usuarios del sistema de saneamiento básico rural ejecutadas / # de acciones formativas programadas	4 Acciones formativas y educativas en lo técnico-operativo a usuarios del sistema de saneamiento básico rural	1 Número de formaciones y capacitaciones
					# de Acciones de acompañamiento técnico-operativo ejecutadas / # de acciones programadas	4 Acciones de acompañamiento técnico-operativo	Cero

PLAN DE DESARROLLO 2012-2015 "POR UN BELMIRA QUE SI AVANZA"

INFORMACIÓN FINANCIERA 2012-2015

PLAN PISO AÑO 2014

SECTOR	SECTOR	PROYECTOS	Recursos propios: libre destinación	Recursos destinación específica	Transferencias del SGP	Transferencias Regalías	Transf. Sector Eléctrico	Recursos del crédito	Gestión	Otros	total año 2014
SALUD	GARANTIZAR LA UNIVERSALIDAD EN EL ASEGURAMIENTO EN SALUD Y MEJORAR EFICIENTEMENTE LA PRESTACION DEL SERVICIO	Identificación y priorización de la población a afiliar									
		Difusión y promoción de las políticas publicas en salud, para garantizar universalización en la afiliación al SGSSS,									
		Capacitación en Derechos y Deberes dentro del SGSSS									
		Asignar eficientemente los subsidios a la demanda del régimen subsidiados a la población sin ningún tipo de aseguramiento en salud, que cumpla con los requisitos de ley y Garantizar el 100% de la población al RS afiliada actualmente y del LNPE	\$ 407.645.601	\$ 671.735.399				\$ 368.944.924	\$ 1.448.325.924		
		Celebración y legalización del 100% de los contratos con las EPS-S de acuerdo a las directrices del MPS									
		Gestionar la utilización eficiente de los cupos del RS									
		Dotar de tecnología y de recurso humano para la administración de la afiliación en el municipio.									

PLAN DE DESARROLLO 2012-2015 "POR UN BELMIRA QUE SI AVANZA"

INFORMACIÓN FINANCIERA 2012-2015

PLAN PISO AÑO 2015

SECTOR	SECTOR	PROYECTOS	Recursos propios: libre destinación	Recursos destinación específica	Transferencias del SGP	Transferencias Regalías	Transf. Sector Eléctrico	Recursos del crédito	Gestión	Otros	total año 2015	
SALUD	GARANTIZAR LA UNIVERSALIDAD EN EL ASEGURAMIENTO EN SALUD Y MEJORAR EFICIENTEMENTE LA PRESTACION DEL SERVICIO	Identificación y priorización de la población a afiliar		\$ 419.874.969	\$ 691.887.460					\$ 380.013.271	\$ 1.491.775.700	
		Difusión y promoción de las políticas publicas en salud, para garantizar universalización en la afiliación al SGSSS,										
		Capacitación en Derechos y Deberes dentro del SGSSS										
		Asignar eficientemente los subsidios a la demanda del régimen subsidiados a la población sin ningún tipo de aseguramiento en salud, que cumpla con los requisitos de ley y Garantizar el 100% de la población al RS afiliada actualmente y del LNPE										
		Celebración y legalización del 100% de los contratos con las EPS-S de acuerdo a las directrices del MPS										
		Gestionar la utilización eficiente de los cupos del RS										
		Dotar de tecnología y de recurso humano para la administración de la afiliación en el mpio.										

--

PLAN DE DESARROLLO 2012-2015 "POR UN BELMIRA QUE SI AVANZA"

INFORMACIÓN FINANCIERA 2012-2015

PLAN PISO AÑO 2014

SECTOR	OBJETIVO DE RESULTADO	PROYECTOS	Recursos propios: libre destinación	Recursos destinación específica	Transferencias del SGP	Transferencias Regalías	Transf. Sector Eléctrico	Recursos del crédito	Gestión	Otros	total año 2014
SALUD	GESTIONAR Y SUPERVISAR EL ACCESO A LA PRESTACION DE SERVICIOS DE SALUD CON CALIDAD A LA POBLACIÓN BELMIREÑA	Vigilar y Controlar el Aseguramiento en el Municipio			\$ 120.213.369						\$ 120.213.369
		Garantizar la Celebración de los Contratos de Aseguramiento									
		Mejorar la Calidad en la Atención en Salud									
		Gestionar Financieramente los Giros de los Recursos de Salud									

		Implementar la estrategia para la superación de la pobreza, red juntos									
		Mejoramiento en la Calidad de Vida de los Adultos Mayores del Municipio		\$ 26.500.000							\$ 26.500.000

PLAN DE DESARROLLO 2012-2015 "POR UN BELMIRA QUE SI AVANZA"

INFORMACIÓN FINANCIERA 2012-2015

PLAN PISO AÑO 2012

SECTOR	OBJETIVO DE RESULTADO	PROYECTOS	Recursos propios: libre destinación	Recursos destinación específica	Transferencias del SGP	Transferencias Regalías	Transf. Sector Eléctrico	Recursos del crédito	Gestión	Otros	total año 2012
SALUD	PREVENCIÓN, VIGILANCIA Y CONTROL DE RIESGOS PROFESIONALES EN EL CUATRIENIO	Acciones de Promoción de la Salud y Calidad de Vida en Ámbitos Laborales							X		
		Acciones de Demanda Inducida de Servicios de Promoción de la Salud, Prevención de los Riesgos en Salud y de Origen Laboral en Ámbitos Laborales							X		
		Acciones de Inspección, Vigilancia y Control de los Riesgos Sanitario, Fitosanitarios, Ambientales en los Ámbitos Laborales y Riesgos en las Empresas con Base en los Riesgos Profesionales								X	

PLAN DE DESARROLLO 2012-2015 "POR UN BELMIRA QUE SI AVANZA"

INFORMACIÓN FINANCIERA 2012-2015

PLAN PISO AÑO 2012

SECTOR	OBJETIVO DE RESULTADO	PROYECTOS	Recursos propios: libre destinación	Recursos destinación específica	Transferencias del SGP	Transferencias Regalías	Transf. Sector Eléctrico	Recursos del crédito	Gestión	Otros	total año 2012	
EDUCACION	AUMENTAR LA COBERTURA EN EDUCACION MEDIA Y SECUNDARIA EN EL CUATRIENIO	Gestionar Dentro del Municipio dos Técnicas o Tecnologías en Diferente Modalidad							X		\$ -	
		Crear Incentivos a los Mejores Bachilleres							X		\$ -	
		Fortalecimiento Escuela de Padres							X		\$ -	
	DISMINUIR LA TASA DE DESERCIÓN ESCOLAR EN EL MUNICIPIO	Crear y Dotar el Aula de Apoyo (para niños especiales)								X		\$ -
		Transporte Escolar			\$ 70.000.000							\$ 70.000.000
		Aplicación de la Política Pública de Seguridad Alimentaria en el Municipio - Restaurantes Escolares	\$ 60.000.000			\$ 21.600.000						\$ 81.600.000
		Dotación de Establecimientos Educativos (libros, guías escuelas nuevas, tecnología, redes para internet)				\$ 5.000.000						\$ 5.000.000
	REDUCIR LA TASA DE ANALFABETISMO	Establecer y Fortalecer la Educación para Adultos								X		\$ -

PLAN DE DESARROLLO 2012-2015 "POR UN BELMIRA QUE SI AVANZA"

INFORMACIÓN FINANCIERA 2012-2015

PLAN PISO AÑO 2013

SECTOR	OBJETIVO DE RESULTADO	PROYECTOS	Recursos propios: libre destinación	Recursos destinación específica	Transferencias del SGP	Transferencias Regalías	Transf. Sector Eléctrico	Recursos del crédito	Gestión	Otros	total año 2013	
EDUCACION	AUMENTAR LA COBERTURA EN EDUCACION MEDIA Y SECUNDARIA EN EL CUATRIENIO	Gestionar Dentro del Municipio dos Técnicas o Tecnologías en Diferente Modalidad							X		\$ -	
		Crear Incentivos a los Mejores Bachilleres							X		\$ -	
		Fortalecimiento Escuela de Padres							X		\$ -	
	DISMINUIR LA TASA DE DESERCIÓN ESCOLAR EN EL MUNICIPIO	Crear y Dotar el Aula de Apoyo (para niños especiales)								X		\$ -
		Transporte Escolar			\$ 80.000.000							\$ 80.000.000
		Aplicación de la Política Pública de Seguridad Alimentaria en el Municipio - Restaurantes Escolares	\$ 65.000.000		\$ 24.000.000							\$ 89.000.000
		Dotación de Establecimientos Educativos (libros, guías escuelas nuevas, tecnología, redes para internet)			\$ 7.000.000							\$ 7.000.000
	REDUCIR LA TASA DE ANALFABETISMO	Establecer y Fortalecer la Educación para Adultos								X		\$ -

PLAN DE DESARROLLO 2012-2015 "POR UN BELMIRA QUE SI AVANZA"

INFORMACIÓN FINANCIERA 2012-2015

PLAN PISO AÑO 2014

SECTOR	OBJETIVO DE RESULTADO	PROYECTOS	Recursos propios: libre destinación	Recursos destinación específica	Transferencias del SGP	Transferencias Regalías	Transf. Sector Eléctrico	Recursos del crédito	Gestión	Otros	total año 2014	
EDUCACION	AUMENTAR LA COBERTURA EN EDUCACION MEDIA Y SECUNDARIA EN EL CUATRIENIO	Gestionar Dentro del Municipio dos Técnicas o Tecnologías en Diferente Modalidad							X		\$ -	
		Crear Incentivos a los Mejores Bachilleres							X		\$ -	
		Fortalecimiento Escuela de Padres							X		\$ -	
	DISMINUIR LA TASA DE DESERCIÓN ESCOLAR EN EL MUNICIPIO	Crear y Dotar el Aula de Apoyo (para niños especiales)								X		\$ -
		Transporte Escolar			\$ 90.000.000							\$ 90.000.000
		Aplicación de la Política Pública de Seguridad Alimentaria en el Municipio - Restaurantes Escolares	\$ 70.000.000		\$ 28.000.000							\$ 98.000.000
		Dotación de Establecimientos Educativos (libros, guías escuelas nuevas, tecnología, redes para internet)			\$ 9.000.000							\$ 9.000.000
		REDUCIR LA TASA DE ANALFABETISMO	Establecer y Fortalecer la Educación para Adultos								X	

PLAN DE DESARROLLO 2012-2015 "POR UN BELMIRA QUE SI AVANZA"

INFORMACIÓN FINANCIERA 2012-2015

PLAN PISO AÑO 2015

SECTOR	OBJETIVO DE RESULTADO	PROYECTOS	Recursos propios: libre destinación	Recursos destinación específica	Transferencias del SGP	Transferencias Regalías	Transf. Sector Eléctrico	Recursos del crédito	Gestión	Otros	total año 2015	
EDUCACION	AUMENTAR LA COBERTURA EN EDUCACION MEDIA Y SECUNDARIA EN EL CUATRIENIO	Gestionar Dentro del Municipio dos Técnicas o Tecnologías en Diferente Modalidad							X		\$ -	
		Crear Incentivos a los Mejores Bachilleres							X		\$ -	
		Fortalecimiento Escuela de Padres							X		\$ -	
	DISMINUIR LA TASA DE DESERCIÓN ESCOLAR EN EL MUNICIPIO	Crear y Dotar el Aula de Apoyo (para niños especiales)								X		\$ -
		Transporte Escolar			\$ 100.000.000							\$ 100.000.000
		Aplicación de la Política Pública de Seguridad Alimentaria en el Municipio - Restaurantes Escolares	\$ 75.000.000		\$ 32.000.000							\$ 107.000.000
		Dotación de Establecimientos Educativos (libros, guías escuelas nuevas, tecnología, redes para internet)			\$ 11.000.000							\$ 11.000.000
	REDUCIR LA TASA DE ANALFABETISMO	Establecer y Fortalecer la Educación para Adultos								X		\$ -

PLAN DE DESARROLLO 2012-2015 "POR UN BELMIRA QUE SI AVANZA"

INFORMACIÓN FINANCIERA 2012-2015

PLAN PISO AÑO 2012

SECTOR	OBJETIVO DE RESULTADO	PROYECTOS	Recursos propios: libre destinación	Recursos destinación específica	Transferencias del SGP	Transferencias Regalías	Transf. Sector Eléctrico	Recursos del crédito	Gestión	Otros	total año 2012	
EDUCACION	MEJORAR LA CALIDAD DE LA EDUCACION EN EL CUATRIENIO	Adecuación de Establecimientos Educativos para Estudiantes con Discapacidad Física			\$ 3.000.000						\$ 3.000.000	
		Fortalecer el Proceso y Preparación de la Realización de Pruebas Saber e ICSES para Aumentar los Resultados							X		\$ -	
		Construcción y Mantenimiento a Establecimientos Educativos			\$ 5.000.000					X		\$ 5.000.000
		Mejorar la Cobertura de Internet para los Colegios de Zancudito, Labores y Zona Urbana								X		\$ -
		Mejorar la calidad de la educación (Pago servicios públicos establecimientos educativos)			\$ 47.500.000							\$ 47.500.000
		Fortalecimiento de los Microcentros								X		\$ -
		Implementación del PEM y Actualización de los PEI								X		\$ -
		Capacitación a Profesores y Directivos de Establecimientos Educativos				\$ 7.000.000						\$ 7.000.000

PLAN DE DESARROLLO 2012-2015 "POR UN BELMIRA QUE SI AVANZA"

INFORMACIÓN FINANCIERA 2012-2015

PLAN PISO AÑO 2012

SECTOR	OBJETIVO DE RESULTADO	PROYECTOS	LINEA BASE DEL PROYECTO	Recursos propios: libre destinación	Recursos destinación específica	Transferencias del SGP	Transferencias Regalías	Transf. Sector Eléctrico	Recursos del crédito	Gestión	Otros	total año 2012
GRUPOS VULNERABLES	GARANTIZAR EL DERECHO DE LAS MUJERES A UNA VIDA LIBRE DE VIOLENCIA	Establecer la Política Pública de Atención Integral a la Mujer y Garantizar el Derecho de las Mujeres a una Vida Libre de Violencias	No existe la política publica establecida							X		\$ -
	DESARROLLAR EL PRINCIPIO DE CORRESPONSABILIDAD EN LA PROTECCION INTEGRAL DE LOS DERECHOS DE LOS ADOLESCENTES QUE ESTAN EN RIESGO DE INCURRIR EN UNA CONDUCTA PUNIBLE O HAN INCURRIDO EN ESTA	Protección integral de los derechos de los adolescentes que están en riesgo de incurrir en una conducta punible o han incurrido en esta	total población adolescente/ no de adolescentes infractores	\$ 1.000.000								\$ 1.000.000
		Adelantar acciones para el funcionamiento de los hogares de paso	No se cuenta con un hogar de paso funcionando	\$ 1.000.000								

PLAN DE DESARROLLO 2012-2015 "POR UN BELMIRA QUE SI AVANZA"

INFORMACIÓN FINANCIERA 2012-2015

PLAN PISO AÑO 2013

SECTOR	OBJETIVO DE RESULTADO	PROYECTOS	LINEA BASE DEL PROYECTO	Recursos propios: libre destinación	Recursos destinación específica	Transferencias del SGP	Transferencias Regalías	Transf. Sector Eléctrico	Recursos del crédito	Gestión	Otros	total año 2013	
GRUPOS VULNERABLES	GARANTIZAR EL DERECHO DE LAS MUJERES A UNA VIDA LIBRE DE VIOLENCIA	Establecer la Política Pública de Atención Integral a la Mujer y Garantizar el Derecho de las Mujeres a una Vida Libre de Violencias	No existe la Política publica establecida							X		\$ -	
	DESARROLLAR EL PRINCIPIO DE CORRESPONSABILIDAD EN LA PROTECCION INTEGRAL DE LOS DERECHOS DE LOS ADOLESCENTES QUE ESTAN EN RIESGO DE INCURRIR EN UNA CONDUCTA PUNIBLE O HAN INCURRIDO EN ESTA	Protección integral de los derechos de los adolescentes que están en riesgo de incurrir en una conducta punible o han incurrido en esta	total población adolescente/ no de adolescentes infractores	\$ 2.000.000									\$2.000.000
		Adelantar acciones para el funcionamiento de los hogares de paso	No se cuenta con un hogar de paso funcionando		\$3.000.000								\$ 3.000.000

PLAN DE DESARROLLO 2012-2015 "POR UN BELMIRA QUE SI AVANZA"

INFORMACIÓN FINANCIERA 2012-2015

PLAN PISO AÑO 2014

SECTOR	OBJETIVO DE RESULTADO	PROYECTOS	LINEA BASE DEL PROYECTO	Recursos propios: libre destinación	Recursos destinación específica	Transferencias del SGP	Transferencias Regalías	Transf. Sector Eléctrico	Recursos del crédito	Gestión	Otros	total año 2014
GRUPOS VULNERABLES	GARANTIZAR EL DERECHO DE LAS MUJERES A UNA VIDA LIBRE DE VIOLENCIA	Establecer la Política Pública de Atención Integral a la Mujer y Garantizar el Derecho de las Mujeres a una Vida Libre de Violencias	No existe la Política pública establecida							X		\$ -
	DESARROLLAR EL PRINCIPIO DE CORRESPONSABILIDAD EN LA PROTECCION INTEGRAL DE LOS DERECHOS DE LOS ADOLESCENTES QUE ESTAN EN RIESGO DE INCURRIR EN UNA CONDUCTA PUNIBLE O HAN INCURRIDO EN ESTA	Protección integral de los derechos de los adolescentes que están en riesgo de incurrir en una conducta punible o han incurrido en esta	total población adolescente/ no de adolescentes infractores	\$ 3.000.000								3.000.000
		Adelantar acciones para el funcionamiento de los hogares de paso	No se cuenta con un hogar de paso funcionando		\$ 4.000.000							

PLAN DE DESARROLLO 2012-2015 "POR UN BELMIRA QUE SI AVANZA"

INFORMACIÓN FINANCIERA 2012-2015

PLAN PISO AÑO 2015

SECTOR	OBJETIVO DE RESULTADO	PROYECTOS	LINEA BASE DEL PROYECTO	Recursos propios: libre destinación	Recursos destinación específica	Transferencias del SGP	Transferencias Regalías	Transf. Sector Eléctrico	Recursos del crédito	Gestión	Otros	total año 2015	
GRUPOS VULNERABLES	GARANTIZAR EL DERECHO DE LAS MUJERES A UNA VIDA LIBRE DE VIOLENCIA	Establecer la Política Pública de Atención Integral a la Mujer y Garantizar el Derecho de las Mujeres a una Vida Libre de Violencias	No existe la Política pública establecida							X		\$ -	
	DESARROLLAR EL PRINCIPIO DE CORRESPONSABILIDAD EN LA PROTECCION INTEGRAL DE LOS DERECHOS DE LOS ADOLESCENTES QUE ESTAN EN RIESGO DE INCURRIR EN UNA CONDUCTA PUNIBLE O HAN INCURRIDO EN ESTA	Protección integral de los derechos de los adolescentes que están en riesgo de incurrir en una conducta punible o han incurrido en esta	total población adolescente/ no de adolescentes infractores	\$ 4.000.000									\$ 4.000.000
		Adelantar acciones para el funcionamiento de los hogares de paso	No se cuenta con un hogar de paso funcionando	\$ 5.000.000									\$5.000.000

PLAN DE DESARROLLO 2012-2015 "POR UN BELMIRA QUE SI AVANZA"

INFORMACIÓN FINANCIERA 2012-2015

PLAN PISO AÑO 2012

SECTOR	OBJETIVO DE RESULTADO	PROYECTOS	Recursos propios: libre destinación	Recursos destinación específica	Transferencias del SGP	Transferencias Regalías	Transf. Sector Eléctrico	Recursos del crédito	Gestión	Otros	total año 2012	
GRUPOS VULNERABLES	PREVENIR EL RECLUTAMIENTO DE NIÑOS, NIÑAS Y ADOLESCENTES POR LOS GRUPOS ORGANIZADOS AL MARGEN DE LA LEY Y DE OTROS GRUPOS DELICTIVOS ORGANIZADOS Y PROTECCION DEL TRABAJO INFANTIL	Acciones de Prevención y Protección del Trabajo Infantil							X		\$ -	
		Prevenir el Reclutamiento y Utilización de Niños, Niñas y Adolescentes por Parte de los Grupos Armados Organizados al Margen de la Ley y de Otros Grupos Delictivos organizados y restablecimiento de los derechos								X		\$ -
	GARANTIZAR EL GOCE EFECTIVO DE LOS DERECHOS DE LA POBLACIÓN VICTIMAS DEL DESPLAZAMIENTO	Garantizar el goce efectivo de derechos de la población víctima del desplazamiento forzado por la violencia			\$ 2.000.000							\$ 2.000.000
	PROMOVER LA IGUALDAD DE OPORTUNIDADES Y EL DESARROLLO SOCIAL DE LOS GRUPOS ETNICOS	Afirmar el Sentido de Auto Reconocimiento y Valoración Étnica y Cultural y Promover la Igualdad de Oportunidades a los Grupos Étnicos	\$ 1.000.000									\$ 1.000.000

PLAN DE DESARROLLO 2012-2015 "POR UN BELMIRA QUE SI AVANZA"

INFORMACIÓN FINANCIERA 2012-2015

PLAN PISO AÑO 2013

SECTOR	OBJETIVO DE RESULTADO	PROYECTOS	Recursos propios: libre destinación	Recursos destinación específica	Transferencias del SGP	Transferencias Regalías	Transf. Sector Eléctrico	Recursos del crédito	Gestión	Otros	total año 2013
GRUPOS VULNERABLES	PREVENIR EL RECLUTAMIENTO DE NIÑOS, NIÑAS Y ADOLESCENTES POR LOS GRUPOS ORGANIZADOS AL MARGEN DE LA LEY Y DE OTROS GRUPOS DELICTIVOS ORGANIZADOS Y PROTECCION DEL TRABAJO INFANTIL	Acciones de Prevención y Protección del Trabajo Infantil							X		\$ -
		Prevenir el Reclutamiento y Utilización de Niños, Niñas y Adolescentes por Parte de los Grupos Armados Organizados al Margen de la Ley y de Otros Grupos Delictivos organizados y restablecimiento de los derechos							X		\$ -
	GARANTIZAR EL GOCE EFECTIVO DE LOS DERECHOS DE LA POBLACIÓN VICTIMAS DEL DESPLAZAMIENTO	Garantizar el goce efectivo de derechos de la población víctima del desplazamiento forzado por la violencia			\$ 3.000.000						\$ 3.000.000
	PROMOVER LA IGUALDAD DE OPORTUNIDADES Y EL DESARROLLO SOCIAL DE LOS GRUPOS ÉTNICOS	Afirmar el Sentido de Auto Reconocimiento y Valoración Étnica y Cultural y Promover la Igualdad de Oportunidades a los Grupos Étnicos	\$ 2.000.000								\$ 2.000.000

PLAN DE DESARROLLO 2012-2015 "POR UN BELMIRA QUE SI AVANZA"

INFORMACIÓN FINANCIERA 2012-2015

PLAN PISO AÑO 2014

SECTOR	OBJETIVO DE RESULTADO	PROYECTOS	Recursos propios: libre destinación	Recursos destinación específica	Transferencias del SGP	Transferencias Regalías	Transf. Sector Eléctrico	Recursos del crédito	Gestión	Otros	total año 2014
GRUPOS VULNERABLES	PREVENIR EL RECLUTAMIENTO DE NIÑOS, NIÑAS Y ADOLESCENTES POR LOS GRUPOS ORGANIZADOS AL MARGEN DE LA LEY Y DE OTROS GRUPOS DELICTIVOS ORGANIZADOS Y PROTECCION DEL TRABAJO INFANTIL	Acciones de Prevención y Protección del Trabajo Infantil							X		\$ -
		Prevenir el Reclutamiento y Utilización de Niños, Niñas y Adolescentes por Parte de los Grupos Armados Organizados al Margen de la Ley y de Otros Grupos Delictivos organizados y restablecimiento de los derechos							X		\$ -
	GARANTIZAR EL GOCE EFECTIVO DE LOS DERECHOS DE LA POBLACIÓN VÍCTIMAS DEL DESPLAZAMIENTO	Garantizar el goce efectivo de derechos de la población víctima del desplazamiento forzado por la violencia			\$ 4.000.000						\$ 4.000.000
	PROMOVER LA IGUALDAD DE OPORTUNIDADES Y EL DESARROLLO SOCIAL DE LOS GRUPOS ÉTNICOS	Afirmar el Sentido de Auto Reconocimiento y Valoración Étnica y Cultural y Promover la Igualdad de Oportunidades a los Grupos Étnicos	\$ 3.000.000								\$ 3.000.000

PLAN DE DESARROLLO 2012-2015 "POR UN BELMIRA QUE SI AVANZA"

INFORMACIÓN FINANCIERA 2012-2015

PLAN PISO AÑO 2015

SECTOR	OBJETIVO DE RESULTADO	PROYECTOS	Recursos propios: libre destinación	Recursos destinación específica	Transferencias del SGP	Transferencias Regalías	Transf. Sector Eléctrico	Recursos del crédito	Gestión	Otros	total año 2015	
GRUPOS VULNERABLES	PREVENIR EL RECLUTAMIENTO DE NIÑOS, NIÑAS Y ADOLESCENTES POR LOS GRUPOS ORGANIZADOS AL MARGEN DE LA LEY Y DE OTROS GRUPOS DELICTIVOS ORGANIZADOS Y PROTECCION DEL TRABAJO INFANTIL	Acciones de Prevención y Protección del Trabajo Infantil							X		\$ -	
		Prevenir el Reclutamiento y Utilización de Niños, Niñas y Adolescentes por Parte de los Grupos Armados Organizados al Margen de la Ley y de Otros Grupos Delictivos organizados y restablecimiento de los derechos								X		\$ -
	GARANTIZAR EL GOCE EFECTIVO DE LOS DERECHOS DE LA POBLACIÓN VICTIMAS DEL DESPLAZAMIENTO	Garantizar el goce efectivo de derechos de la población víctima del desplazamiento forzado por la violencia			\$ 5.000.000							\$ 5.000.000
	PROMOVER LA IGUALDAD DE OPORTUNIDADES Y EL DESARROLLO SOCIAL DE LOS GRUPOS ETNICOS	Afirmar el Sentido de Auto Reconocimiento y Valoración Étnica y Cultural y Promover la Igualdad de Oportunidades a los Grupos Étnicos	\$ 4.000.000									\$4.000.000

PLAN DE DESARROLLO 2012-2015 "POR UN BELMIRA QUE SI AVANZA"

INFORMACIÓN FINANCIERA 2012-2015

PLAN PISO AÑO 2012

SECTOR	OBJETIVO DE RESULTADO	PROYECTOS	Recursos propios: libre destinación	Recursos destinación específica	Transferencias del SGP	Transferencias Regalías	Transf. Sector Eléctrico	Recursos del crédito	Gestión	Otros	total año 2012
CULTURA	FOMENTAR LOS PROCESOS DE FORMACION ARTISTICA Y DE CREACION CULTURAL	Remodelación del Parque Municipal			\$ 15.000.000						\$ 15.000.000
		Fortalecer los Monitores Culturales		\$ 37.000.000	\$ 14.000.000						\$ 51.000.000
		Rescatar las Diferentes Expresiones Artísticas y Culturales	\$ 2.000.000	\$ 2.000.000							\$ 4.000.000
		Apoyo a Eventos Culturales y Festividades del Municipio							X		\$ -
		Fortalecimiento de la Escuela de Música		\$ 5.000.000					X		\$ 5.000.000
		Dotación para Talleres de Artes y Oficios							X		\$ -
		Celebración de los 200 Años de Belmira como Municipio							X		\$ -

PLAN DE DESARROLLO 2012-2015 "POR UN BELMIRA QUE SI AVANZA"

INFORMACIÓN FINANCIERA 2012-2015

PLAN PISO AÑO 2013

SECTOR	OBJETIVO DE RESULTADO	PROYECTOS	Recursos propios: libre destinación	Recursos destinación específica	Transferencias del SGP	Transferencias Regalías	Transf. Sector Eléctrico	Recursos del crédito	Gestión	Otros	total año 2013	
CULTURA	FOMENTAR LOS PROCESOS DE FORMACION ARTISTICA Y DE CREACION CULTURAL	Remodelación del Parque Municipal							X		\$ -	
		Fortalecer los Monitores Culturales		\$ 40.000.000	\$ 15.000.000						\$ 55.000.000	
		Rescatar las Diferentes Expresiones Artísticas y Culturales	\$ 4.000.000	\$ 4.000.000							\$ 8.000.000	
		Apoyo a Eventos Culturales y Festividades del Municipio								X		\$ -
		Fortalecimiento de la Escuela de Música		\$ 7.000.000						X		\$ 7.000.000
		Dotación para Talleres de Artes y Oficios								X		\$ -
		Celebración de los 200 Años de Belmira como Municipio								X		\$ -

PLAN DE DESARROLLO 2012-2015 "POR UN BELMIRA QUE SI AVANZA"

INFORMACIÓN FINANCIERA 2012-2015

PLAN PISO AÑO 2014

SECTOR	OBJETIVO DE RESULTADO	PROYECTOS	Recursos propios: libre destinación	Recursos destinación específica	Transferencias del SGP	Transferencias Regalías	Transf. Sector Eléctrico	Recursos del crédito	Gestión	Otros	total año 2014
CULTURA	FOMENTAR LOS PROCESOS DE FORMACION ARTISTICA Y DE CREACION CULTURAL	Remodelación del Parque Municipal							X		\$ -
		Fortalecer los Monitores Culturales		\$ 45.000.000	\$ 17.000.000						\$ 62.000.000
		Rescatar las Diferentes Expresiones Artísticas y Culturales	\$ 6.000.000	\$ 6.000.000							\$ 12.000.000
		Apoyo a Eventos Culturales y Festividades del Municipio							X		\$ -
		Fortalecimiento de la Escuela de Música		\$ 9.000.000					X		\$ 9.000.000
		Dotación para Talleres de Artes y Oficios							X		\$ -
		Celebración de los 200 Años de Belmira como Municipio							X		\$ -

PLAN DE DESARROLLO 2012-2015 "POR UN BELMIRA QUE SI AVANZA"

INFORMACIÓN FINANCIERA 2012-2015

PLAN PISO AÑO 2015

SECTOR	OBJETIVO DE RESULTADO	PROYECTOS	Recursos propios: libre destinación	Recursos destinación específica	Transferencias del SGP	Transferencias Regalías	Transf. Sector Eléctrico	Recursos del crédito	Gestión	Otros	total año 2015
CULTURA	FOMENTAR LOS PROCESOS DE FORMACION ARTISTICA Y DE CREACION CULTURAL	Remodelación del Parque Municipal							X		\$ -
		Fortalecer los Monitores Culturales		\$ 50.000.000	\$ 20.000.000						\$ 70.000.000
		Rescatar las Diferentes Expresiones Artísticas y Culturales	\$ 8.000.000	\$ 8.000.000							\$ 16.000.000
		Apoyo a Eventos Culturales y Festividades del Municipio							X		\$ -
		Fortalecimiento de la Escuela de Música		\$ 9.000.000					X		\$ 9.000.000
		Dotación para Talleres de Artes y Oficios							X		\$ -
		Celebración de los 200 Años de Belmira como Municipio							X		\$ -

PLAN DE DESARROLLO 2012-2015 "POR UN BELMIRA QUE SI AVANZA"

INFORMACIÓN FINANCIERA 2012-2015

PLAN PISO AÑO 2012

SECTOR	OBJETIVO DE RESULTADO	PROYECTOS	Recursos propios: libre destinación	Recursos destinación específica	Transferencias del SGP	Transferencias Regalías	Transf. Sector Eléctrico	Recursos del crédito	Gestión	Otros	total año 2012	
CULTURA	CONTRIBUIR AL DESARROLLO INTEGRAL DE LOS NIÑOS, JOVENES Y ADOLESCENTES PROMOVRIENDO EL EJERCICIO DE LOS DERECHOS CULTURALES, A TRAVES DE LOS LENGUAJES EXPRESIVOS Y ESTETICOS	Mantenimiento de la Casa de la Cultura							X		\$ -	
		Fortalecer la Apropiación social del Patrimonio Cultural, Rescate y Protección							X		\$ -	
		Construcción y Dotación del Teatro Municipal				\$ 750.000.000					\$ 750.000.000	
		Apoyo a los Programas de la Casa de la Cultura como Sala Municipal de Cómputo, Museo, Biblioteca, Ludoteca, Tertulias, Noches de Llena, Cine Club, Exposiciones, Capacitaciones, Encuentros de Poesía.								X		\$ -
		Actualizar el Plan de Desarrollo Cultural								X		\$ -
		Dotación de bibliotecas Escolares								X		\$ -
		Realización de Tertulias, Exposiciones, Capacitaciones, Encuentros de Poesía que Incentiven la Lectura y la Escritura en la Comunidad								X		\$ -
	IMPULSAR LA LECTURA Y LA ESCRITURA Y FACILITAR LA CIRCULACION Y EL ACCESO A LA INFORMACION Y EL CONOCIMIENTO	Incentivar la Lectura y la Escritura en la Población Belmireña								X		\$ -

PLAN DE DESARROLLO 2012-2015 "POR UN BELMIRA QUE SI AVANZA"

INFORMACIÓN FINANCIERA 2012-2015

PLAN PISO AÑO 2012

SECTOR	OBJETIVO DE RESULTADO	PROYECTOS	Recursos propios: libre destinación	Recursos destinación específica	Transferencias del SGP	Transferencias Regalías	Transf. Sector Eléctrico	Recursos del crédito	Gestión	Otros	total año 2012	
DEPORTE	AUMENTAREL PORCENTAJE DE PERSONAS Y DE INSTITUCIONES EDUCATIVAS QUE PRACTICAN ALGUNA ACTIVIDAD DEPORTIVA Y UTILIZAN ADECUADAMENTE EL TIEMPO LIBRE	Aumentar el Porcentaje de Personas que Practican alguna Actividad Deportiva							X		\$ -	
		Fortalecimiento de los Monitores Deportivos	\$ 13.000.000		\$ 18.000.000				X		\$ 31.000.000	
		Construcción, Mantenimiento y Dotación de escenarios deportivos	\$ 2.000.000						X		\$ 2.000.000	
		Fortalecimiento a los Centros de Iniciación y Formación Deportiva.							X		\$ -	
	INCREMENTAR LA PARTICIPACION DE LOS JOVENES EN ACTIVIDADES DEPORTIVAS	Promover la Práctica de nuevas Disciplinas Deportivas.								X		\$ -
		Dotación de Implementos Deportivos y Uniformes a Grupos Deportivos	\$ 2.000.000									\$ 2.000.000

PLAN DE DESARROLLO 2012-2015 "POR UN BELMIRA QUE SI AVANZA"

INFORMACIÓN FINANCIERA 2012-2015

PLAN PISO AÑO 2012

SECTOR	OBJETIVO DE RESULTADO	PROYECTOS	Recursos propios: libre destinación	Recursos destinación específica	Transferencias del SGP	Transferencias Regalías	Transf. Sector Eléctrico	Recursos del crédito	Gestión	Otros	total año 2012	
DESARROLLO COMUNITARIO	FORTALECER LAS CAPACIDADES Y EL DESARROLLO DE LOS GRUPOS ORGANIZADOS	Fortalecimiento a los Grupos Organizados y la ASOCOMUNAL			\$ 20.000.000						\$ 20.000.000	
		Capacitación de Jóvenes en Emprendimiento, Liderazgo y en Artes y Oficios							X		\$ -	
		Establecer la Política de Juventudes en el Municipio								X		\$ -
		Apoyo en Creación de Microempresas.								X		\$ -
		Dotación de Espacios Adecuados para la Juventud Belmireña	\$ 3.000.000									\$ 3.000.000
		Fortalecer las Organizaciones Juveniles Organizadas.								X		\$ -
		Construcción de Tanque de Almacenamiento de Leche Comunitarios								X		\$ -
		Capacitación y Acompañamiento en Proyectos Productivos								X		\$ -
		Acompañamiento y Gestión a las Juntas de Acción Comunal								X		\$ -

PLAN DE DESARROLLO 2012-2015 "POR UN BELMIRA QUE SI AVANZA"

INFORMACIÓN FINANCIERA 2012-2015

PLAN PISO AÑO 2012

SECTOR	OBJETIVO DE RESULTADO	PROYECTOS	Recursos propios: libre destinación	Recursos destinación específica	Transferencias del SGP	Transferencias Regalías	Transf. Sector Eléctrico	Recursos del crédito	Gestión	Otros	total año 2012	
VIVIENDA	INCREMENTAR LA OFERTA DE VIVIENDA NUEVA EN EL MUNICIPIO DURANTE EL CUATRIENIO	Gestionar Recursos para la Construcción de Vivienda Nueva							X		\$ -	
		Construcción de Vivienda Nueva VIP							X		\$ -	
		Habilitar suelo para Vivienda de Interés Social							X		\$ -	
	REDUCIR EL DEFICIT CUALITATIVO DE VIVIENDA DURANTE EL PERIODO DE GOBIERNO	Mejoramientos de Vivienda Urbanos y Rurales								X		\$ -
		Apoyaremos Programas para la Titulación de Predios en el Municipio			\$ 5.000.000							\$ 5.000.000
	AUMENTAR LAS ACCIONES PARA LA REUBICACION DE ASENTAMIENTOS LOCALIZADOS EN ZONAS DE ALTO RIESGO	Identificación y Priorización del Inventario de Predios en Zonas de Riesgo								X		\$ -
	AVANZAR EN LA REVISION DEL EOT	Revisión y Aprobación del EOT en el Municipio								X		\$ -

PLAN DE DESARROLLO 2012-2015 "POR UN BELMIRA QUE SI AVANZA"

INFORMACIÓN FINANCIERA 2012-2015

PLAN PISO AÑO 2012

SECTOR	OBJETIVO DE RESULTADO	PROYECTOS	Recursos propios: libre destinación	Recursos destinación específica	Transferencias del SGP	Transferencias Regalías	Transf. Sector Eléctrico	Recursos del crédito	Gestión	Otros	total año 2012	
SERVICIOS PUBLICOS	AUMENTAR LA COBERTURA DE SERVICIOS PUBLICOS	Equipamiento y Mantenimiento a los Sistemas de Tratamiento de Agua							X		\$ -	
		Ampliación y Mantenimiento de Redes de Acueducto y Alcantarillado Urbano y Rural			\$ 100.000.000						\$ 100.000.000	
		Implementación de Acciones Formativas y Equipamientos para el Uso Racional del Agua (macro y micro medición)								X		\$ -
		Implantación e Implementación de Modelos Organizacional-Empresarial para la Administración de los Servicios de Acueductos Veredales						\$ 25.000.000				\$ 25.000.000
		Construcción, Adecuación y Mantenimiento de Pozos Sépticos				\$ 20.000.000						\$ 20.000.000
		Formación Técnico- Administrativa y Acompañamiento a Asociaciones y Juntas Administradoras de Acueductos Veredales								X		\$ -
		Ampliación y Mantenimiento de Redes de Alcantarillado de la Zona Urbana, Corregimiento de Labores y demás Rurales.				\$ 30.000.000						\$ 30.000.000
		Formación Técnico-Administrativa y Acompañamiento a las Asociaciones y Comunidades Usuarios de los Sistemas de Saneamiento Básico								X		\$ -

PLAN DE DESARROLLO 2012-2015 "POR UN BELMIRA QUE SI AVANZA"

INFORMACIÓN FINANCIERA 2012-2015

PLAN PISO AÑO 2013

SECTOR	OBJETIVO DE RESULTADO	PROYECTOS	Recursos propios: libre destinación	Recursos destinación específica	Transferencias del SGP	Transferencias Regalías	Transf. Sector Eléctrico	Recursos del crédito	Gestión	Otros	total año 2013	
SERVICIOS PUBLICOS	AUMENTAR LA COBERTURA DE SERVICIOS PUBLICOS	Equipamiento y Mantenimiento a los Sistemas de Tratamiento de Agua							X		\$ -	
		Ampliación y Mantenimiento de Redes de Acueducto y Alcantarillado Urbano y Rural			\$ 125.000.000						\$ 125.000.000	
		Implementación de Acciones Formativas y Equipamientos para el Uso Racional del Agua (macro y micro medición)								X		\$ -
		Implantación e Implementación de Modelos Organizacional-Empresarial para la Administración de los Servicios de Acueductos Veredales						\$ 30.000.000				\$ 30.000.000
		Construcción, Adecuación y Mantenimiento de Pozos Sépticos				\$ 40.000.000						\$ 40.000.000
		Formación Técnico- Administrativa y Acompañamiento a Asociaciones y Juntas Administradoras de Acueductos Veredales								X		\$ -
		Ampliación y Mantenimiento de Redes de Alcantarillado de la Zona Urbana, Corregimiento de Labores y demás Rurales.				\$ 35.000.000						\$ 35.000.000
		Formación Técnico-Administrativa y Acompañamiento a las Asociaciones y Comunidades Usuarios de los Sistemas de Saneamiento Básico								X		\$ -

PLAN DE DESARROLLO 2012-2015 "POR UN BELMIRA QUE SI AVANZA"

INFORMACIÓN FINANCIERA 2012-2015

PLAN PISO AÑO 2014

SECTOR	OBJETIVO DE RESULTADO	PROYECTOS	Recursos propios: libre destinación	Recursos destinación específica	Transferencias del SGP	Transferencias Regalías	Transf. Sector Eléctrico	Recursos del crédito	Gestión	Otros	total año 2014
SERVICIOS PUBLICOS	AUMENTAR LA COBERTURA DE SERVICIOS PUBLICOS	Equipamiento y Mantenimiento a los Sistemas de Tratamiento de Agua							X		\$ -
		Ampliación y Mantenimiento de Redes de Acueducto y Alcantarillado Urbano y Rural			\$ 140.000.000						\$ 140.000.000
		Implementación de Acciones Formativas y Equipamientos para el Uso Racional del Agua (macro y micro medición)							X		\$ -
		Implantación e Implementación de Modelos Organizacional-Empresarial para la Administración de los Servicios de Acueductos Veredales					\$35.000.000				\$ 35.000.000
		Construcción, Adecuación y Mantenimiento de Pozos Sépticos			\$60.000.000						\$60.000.000
		Formación Técnico - Administrativa y Acompañamiento a Asociaciones y Juntas Administradoras de Acueductos Veredales							X		\$ -
		Ampliación y Mantenimiento de Redes de Alcantarillado de la Zona Urbana, Corregimiento de Labores y demás Rurales.			\$ 40.000.000						\$40.000.000
		Formación Técnico-Administrativa y Acompañamiento a las Asociaciones y Comunidades Usuarios de los Sistemas de Saneamiento Básico							X		\$ -

PLAN DE DESARROLLO 2012-2015 "POR UN BELMIRA QUE SI AVANZA"

INFORMACIÓN FINANCIERA 2012-2015

PLAN PISO AÑO 2015

SECTOR	OBJETIVO DE RESULTADO	PROYECTOS	Recursos propios: libre destinación	Recursos destinación específica	Transferencias del SGP	Transferencias Regalías	Transf. Sector Eléctrico	Recursos del crédito	Gestión	Otros	total año 2015	
SERVICIOS PUBLICOS	AUMENTAR LA COBERTURA DE SERVICIOS PUBLICOS	Equipamiento y Mantenimiento a los Sistemas de Tratamiento de Agua							X		\$ -	
		Ampliación y Mantenimiento de Redes de Acueducto y Alcantarillado Urbano y Rural			\$ 150.000.000						\$ 150.000.000	
		Implementación de Acciones Formativas y Equipamientos para el Uso Racional del Agua (macro y micro medición)								X		\$ -
		Implantación e Implementación de Modelos Organizacional-Empresarial para la Administración de los Servicios de Acueductos Veredales						\$ 40.000.000				\$ 40.000.000
		Construcción, Adecuación y Mantenimiento de Pozos Sépticos				\$ 80.000.000						\$ 80.000.000
		Formación Técnico- Administrativa y Acompañamiento a Asociaciones y Juntas Administradoras de Acueductos Veredales								X		\$ -
		Ampliación y Mantenimiento de Redes de Alcantarillado de la Zona Urbana, Corregimiento de Labores y demás Rurales.				\$ 45.000.000						\$ 45.000.000
		Formación Técnico-Administrativa y Acompañamiento a las Asociaciones y Comunidades Usuarios de los Sistemas de Saneamiento Básico								X		\$ -

PLAN DE DESARROLLO 2012-2015 "POR UN BELMIRA QUE SI AVANZA"

INFORMACIÓN FINANCIERA 2012-2015

PLAN PISO AÑO 2014

SECTOR	OBJETIVO DE RESULTADO	PROYECTOS	Recursos propios: libre destinación	Recursos destinación específica	Transferencias del SGP	Transferencias Regalías	Transf. Sector Eléctrico	Recursos del crédito	Gestión	Otros	total año 2014	
SERVICIOS PUBLICOS	AUMENTAR LA COBERTURA DE SERVICIOS PUBLICOS	Análisis, Formulación, Evaluación, Gestión y Cofinanciación del nuevo Relleno Sanitario o Celebración de Convenios para la Disposición Final							X		\$ -	
		Ampliación de Cobertura en la Prestación de Servicio de Aseo para Zonas Rurales							X		\$ -	
		Adecuación, Ampliación y Mantenimiento del Actual Relleno Sanitario								X		\$ -
		Dotación de Canecas y Papeleras en Zona Urbana y el Corregimiento de Labores								X		\$ -
		Construcción de Infraestructura (centro de acopio) para la Disposición Transitoria o de Transferencia de los Residuos Sólidos Rurales								X		\$ -
	BRINDAR CALIDAD DEL AGUA PARA CONSUMO HUMANO	Vigilancia de la Calidad del Agua para Consumo Humano								X		\$ -
	MEJORAR LA GESTIÓN INTEGRAL DE RESIDUOS SOLIDOS	Articulación del PGIRS a los Planes Educativos Institucionales, planes o acciones de organizaciones ambientales e institucionales				\$ 19.000.000						\$ 19.000.000
		Actualización e Implementación del PGIRS				\$ 21.000.000						\$ 21.000.000

PLAN DE DESARROLLO 2012-2015 "POR UN BELMIRA QUE SI AVANZA"

INFORMACIÓN FINANCIERA 2012-2015

PLAN PISO AÑO 2015

SECTOR	OBJETIVO DE RESULTADO	PROYECTOS	Recursos propios: libre destinación	Recursos destinación específica	Transferencias del SGP	Transferencias Regalías	Transf. Sector Eléctrico	Recursos del crédito	Gestión	Otros	total año 2015	
SERVICIOS PUBLICOS	AUMENTAR LA COBERTURA DE SERVICIOS PUBLICOS	Análisis, Formulación, Evaluación, Gestión y Cofinanciación del nuevo Relleno Sanitario o Celebración de Convenios para la Disposición Final							X		\$ -	
		Ampliación de Cobertura en la Prestación de Servicio de Aseo para Zonas Rurales							X		\$ -	
		Adecuación, Ampliación y Mantenimiento del Actual Relleno Sanitario								X		\$ -
		Dotación de Canecas y Papeleras en Zona Urbana y el Corregimiento de Labores								X		\$ -
		Construcción de Infraestructura (centro de acopio) para la Disposición Transitoria o de Transferencia de los Residuos Sólidos Rurales								X		\$ -
	BRINDAR CALIDAD DEL AGUA PARA CONSUMO HUMANO	Vigilancia de la Calidad del Agua para Consumo Humano								X		\$ -
	MEJORAR LA GESTIÓN INTEGRAL DE RESIDUOS SOLIDOS	Articulación del PGIRS a los Planes Educativos Institucionales, planes o acciones de organizaciones ambientales e institucionales			\$ 21.000.000							\$ 21.000.000
Actualización e Implementación del PGIRS				\$ 23.000.000							\$ 23.000.000	

PLAN DE DESARROLLO 2012-2015 "POR UN BELMIRA QUE SI AVANZA"

INFORMACIÓN FINANCIERA 2012-2015

PLAN PISO AÑO 2012

SECTOR	OBJETIVO DE RESULTADO	PROYECTOS	Recursos propios: libre destinación	Recursos destinación específica	Transferencias del SGP	Transferencias Regalías	Transf. Sector Eléctrico	Recursos del crédito	Gestión	Otros	total año 2012
	FORTALECIMIENTO DE EMPUBEL PARA UNA MEJOR PRESTACION DE LOS SERVICIOS PUBLICOS	Todas y Todos con Empresas Públicas de Belmira ESP (ampliación de suscriptores)							X		
		Empresas Públicas de Belmira ESP, modelo empresarial para la sostenibilidad, crecimiento y posicionamiento social, económico y financiero							X		
		Empresas Públicas de Belmira ESP, Líder en Implementación de Acciones de Actualización y Formación de Competencias Laborales y de Bienestar Social								X	
		Comité de Desarrollo y Control Social y Ligas de Usuarios de servicios públicos domiciliarios y acueductos veredales organizadas y fortalecidas.								X	
		Comité de Estratificación y Fondo de Solidaridad y Redistribución de Ingresos participativa y organizada.								X	
		Actualización, dotación y mantenimiento de la infraestructura y equipamiento administrativa, comercial, financiera y operativa								X	

PLAN DE DESARROLLO 2012-2015 "POR UN BELMIRA QUE SI AVANZA"

INFORMACIÓN FINANCIERA 2012-2015

PLAN PISO AÑO 2013

SECTOR	OBJETIVO DE RESULTADO	PROYECTOS	Recursos propios: libre destinación	Recursos destinación específica	Transferencias del SGP	Transferencias Regalías	Transf. Sector Eléctrico	Recursos del crédito	Gestión	Otros	total año 2013	
	FORTALECIMIENTO DE EMPUBEL PARA UNA MEJOR PRESTACION DE LOS SERVICIOS PUBLICOS	Todas y Todos con Empresas Públicas de Belmira ESP (ampliación de suscriptores)							X			
		Empresas Públicas de Belmira ESP, modelo empresarial para la sostenibilidad, crecimiento y posicionamiento social, económico y financiero							X			
		Empresas Públicas de Belmira ESP, Líder en Implementación de Acciones de Actualización y Formación de Competencias Laborales y de Bienestar Social								X		
		Comité de Desarrollo y Control Social y Ligas de Usuarios de servicios públicos domiciliarios y acueductos veredales organizadas y fortalecidas.								X		
		Comité de Estratificación y Fondo de Solidaridad y Redistribución de Ingresos participativa y organizada.								X		
		Actualización, dotación y mantenimiento de la infraestructura y equipamiento administrativa, comercial, financiera y operativa								X		

PLAN DE DESARROLLO 2012-2015 "POR UN BELMIRA QUE SI AVANZA"

INFORMACIÓN FINANCIERA 2012-2015

PLAN PISO AÑO 2014

SECTOR	OBJETIVO DE RESULTADO	PROYECTOS	Recursos propios: libre destinación	Recursos destinación específica	Transferencias del SGP	Transferencias Regalías	Transf. Sector Eléctrico	Recursos del crédito	Gestión	Otros	total año 2014
	FORTALECIMIENTO DE EMPUBEL PARA UNA MEJOR PRESTACION DE LOS SERVICIOS PUBLICOS	Todas y Todos con Empresas Públicas de Belmira ESP (ampliación de suscriptores)							X		
		Empresas Públicas de Belmira ESP, modelo empresarial para la sostenibilidad, crecimiento y posicionamiento social, económico y financiero							X		
		Empresas Públicas de Belmira ESP, Líder en Implementación de Acciones de Actualización y Formación de Competencias Laborales y de Bienestar Social							X		
		Comité de Desarrollo y Control Social y Ligas de Usuarios de servicios públicos domiciliarios y acueductos veredales organizadas y fortalecidas.							X		
		Comité de Estratificación y Fondo de Solidaridad y Redistribución de Ingresos participativa y organizada.							X		
		Actualización, dotación y mantenimiento de la infraestructura y equipamiento administrativa, comercial, financiera y operativa							X		

PLAN DE DESARROLLO 2012-2015 "POR UN BELMIRA QUE SI AVANZA"

INFORMACIÓN FINANCIERA 2012-2015

PLAN PISO AÑO 2015

SECTOR	OBJETIVO DE RESULTADO	PROYECTOS	Recursos propios: libre destinación	Recursos destinación específica	Transferencias del SGP	Transferencias Regalías	Transf. Sector Eléctrico	Recursos del crédito	Gestión	Otros	total año 2015
	FORTALECIMIENTO DE EMPUBEL PARA UNA MEJOR PRESTACION DE LOS SERVICIOS PUBLICOS	Todas y Todos con Empresas Públicas de Belmira ESP (ampliación de suscriptores)							X		
		Empresas Públicas de Belmira ESP, modelo empresarial para la sostenibilidad, crecimiento y posicionamiento social, económico y financiero							X		
		Empresas Públicas de Belmira ESP, Líder en Implementación de Acciones de Actualización y Formación de Competencias Laborales y de Bienestar Social							X		
		Comité de Desarrollo y Control Social y Ligas de Usuarios de servicios públicos domiciliarios y acueductos veredales organizadas y fortalecidas.							X		
		Comité de Estratificación y Fondo de Solidaridad y Redistribución de Ingresos participativa y organizada.							X		
		Actualización, dotación y mantenimiento de la infraestructura y equipamiento administrativa, comercial, financiera y operativa							X		

PLAN DE DESARROLLO 2012-2015 "POR UN BELMIRA QUE SI AVANZA"

INFORMACIÓN FINANCIERA 2012-2015

PLAN PISO AÑO 2012

SECTOR	OBJETIVO DE RESULTADO	PROYECTOS	Recursos propios: libre destinación	Recursos destinación específica	Transferencias del SGP	Transferencias Regalías	Transf. Sector Eléctrico	Recursos del crédito	Gestión	Otros	total año 2012	
SERVICIOS PUBLICOS	ADELANTAR LAS ACCIONES PARA LOGRAR EL SERVICIO DE GAS NATURAL EN LA ZONA URBANA	Análisis, Formulación y Gestión para la Instalación y Cobertura del Gas Natural Domiciliario							X		\$ -	
	AUMENTAR LA COBERTURA DEL SERVICIO DE ENERGIA ELECTRICA	Ampliación y Mantenimiento del Alumbrado Público en Corredores Urbanos, Rurales y Zonas Públicas.			\$ 15.000.000							\$ 15.000.000
		Electrificación de Viviendas Urbanas y Rurales							X			\$ -
		Estudio y Actualización Estratificación Urbana			\$ 20.000.000				X			\$ 20.000.000
	AUMENTAR LA COBERTURA Y CALIDAD DEL SERVICIO DE TELEVISION	Establecimiento de Programas Televisivos de Calidad para el Acercamiento de la Institucionalidad a la Comunidad								X		\$ -
		Estaciones Comunitarias de Telecomunicaciones (internet y telefonía móvil) para centros rurales poblados articulados a las Instituciones Educativas								X		\$ -

PLAN DE DESARROLLO 2012-2015 "POR UN BELMIRA QUE SI AVANZA"

INFORMACIÓN FINANCIERA 2012-2015

PLAN PISO AÑO 2012

SECTOR	OBJETIVO DE RESULTADO	PROYECTOS	Recursos propios: libre destinación	Recursos destinación específica	Transferencias del SGP	Transferencias Regalías	Transf. Sector Eléctrico	Recursos del crédito	Gestión	Otros	total año 2012	
MEDIO AMBIENTE	IMPLEMENTAR ACCIONES PARA LA RECUPERACION Y PROTECCION DE AREAS DEGRADADAS EN EL CUATRIENIO	Aplicar el Comparendo Ambiental							X		\$ -	
		Reforestación de Zonas Degradadas							X		\$ -	
		Capacitación en Protección de Retiro de Quebradas								X		\$ -
		Continuación Proyecto Guardabosques									\$ 52.800.000	\$ 52.800.000
	GARANTIZAR LA SOSTENIBILIDAD DEL RECURSO HIDRICO, A TRAVES DE LA ASIGNACION Y USO EFICIENTE, ARTICULADOS AL ORDENAMIENTO Y USO DEL TERRITORIO Y A LA CONSERVACION DE LOS ECOSISTEMAS QUE REGULAN LA OFERTA HIDRICA, CONSIDERANDO EL AGUA COMO FACXTOR DE DESARROLLO ECONOMICO Y DE BIENESTAR SOCIAL	Protección de Microcuencas						\$ 17.000.000				\$ 17.000.000
		Protección de Bosques y Humedales y Consolidación del Sistema de Áreas Protegidas								X		\$ -
	GENERAR UNA DINAMICA DE CONOCIMIENTO AMBIENTAL QUE MEJORE LA COMPRESION DE LA JURISDICCION PARA OPTIMIZAR LA TOMA DE DESICIONES Y GARANTIZAR LA TRANSPARENCIA EN LA GESTION	Conocimiento ambiental que garantice la transparencia en la gestión								X		\$ -
	LOGRAR QUE LA PLANEACION TERRITORIAL INCORPORA LAS ORIENTACIONES AMBIENTALES EN LA ZONIFICACION DEL TERRITORIO BUSCANDO EL USO ADECUADO DEL SUELO	Planificación Ambiental para la adecuada ocupación del territorio								X		\$ -

	LOGRAR LA ARTICULACION DE LOS ACTORES ESTRATEGICOS AMBIENTALES	Articulación con actores ambientales en le territorio							X		\$	-
	FORMACION Y EDUCACION PARA EL DESARROLLO DE UNA CULTURA AMBIENTAL	Formulación, participación y comunicación para el desarrollo de una cultura ambiental responsable y ética							X		\$	-

PLAN DE DESARROLLO 2012-2015 "POR UN BELMIRA QUE SI AVANZA"

INFORMACIÓN FINANCIERA 2012-2015

PLAN PISO AÑO 2012

SECTOR	OBJETIVO DE RESULTADO	PROYECTOS	Recursos propios: libre destinación	Recursos destinación específica	Transferencias del SGP	Transferencias Regalías	Transf. Sector Eléctrico	Recursos del crédito	Gestión	Otros	total año 2012		
RIESGOS Y DESASTRES	CONTRIBUIR A LA SEGURIDAD, EL BIENESTAR, LA CALIDAD DE VIDA DE LAS PERSONAS Y AL DESARROLLO SOSTENIBLE A TRAVES DEL CONTROL Y LA REDUCCION DEL RIESGO DE DESASTRES	Gestión para la Identificación y Priorización de los Riesgos de Emergencias y Desastres							X		\$ -		
		Acciones de Articulación Intersectorial para el Desarrollo de los Planes Preventivos, de Mitigación y Superación de las Emergencias y Desastres.							X		\$ -		
		Fortalecimiento del CLOPAD			\$ 2.000.000							\$ 2.000.000	
		Instalación de Hidrantes			\$ 5.000.000							\$ 5.000.000	
		Apoyo y Fortalecimiento Cuerpo de Bomberos Voluntarios			\$ 5.000.000							\$ 5.000.000	
		Elaboración del Mapa de Riesgos			\$ 1.000.000							\$ 1.000.000	
		Actualizar el Plan de Emergencias y Desastres								X		\$ -	
		Acciones para el Fortalecimiento Institucional para la Respuesta Territorial ante las Situaciones de Emergencias y Desastres								X		\$ -	
		Construcción Muro en Gaviones en la Margen del Rio Chico Vereda Rio Arriba Sector Partidas hacia Horizontes									X		\$ -
		Estudios , Diseños y Consecución de Recursos para la Canalización del Rio Chico									X		\$ -
		Mejorar la Red de Urgencias			\$ 10.000.000								\$ 10.000.000

PLAN DE DESARROLLO 2012-2015 "POR UN BELMIRA QUE SI AVANZA"

INFORMACIÓN FINANCIERA 2012-2015

PLAN PISO AÑO 2012

SECTOR	OBJETIVO DE RESULTADO	PROYECTOS	Recursos propios: libre destinación	Recursos destinación específica	Transferencias del SGP	Transferencias Regalías	Transf. Sector Eléctrico	Recursos del crédito	Gestión	Otros	total año 2012	
TURISMO ECOLOGICO	CONTROL A LA MINERIA ILEGAL	Capacitación para el Cumplimiento de Requisitos para Legalización de Títulos Mineros para un Mejor Desempeño Ambiental							X		\$ -	
		Apoyo Organizaciones que Trabajan por el Medio Ambiente							X		\$ -	
		Control y Seguimiento a la Minería Tradicional								X		\$ -
		Capacitación y Acompañamiento a la Práctica de la Minería Responsable						\$ 5.000.000		X		\$ 5.000.000
		Capacitación a la Comunidad en General en Cuidado y Sostenibilidad del Medio Ambiente				\$ 5.000.000				X		\$ 5.000.000
	CONTRIBUIR AL DESARROLLO SOSTENIBLE DEL MEDIO AMBIENTE	Construcción de Estufas Eficientes para las Comunidades con Huertos Leñeros								X		\$ -
		Continuidad del Proyecto Ambiental Escolar PRAE						\$ 10.000.000				\$ 10.000.000
		Incentivar el Turismo Ecológico al Paramo Santa Inés						\$ 20.000.000				\$ 20.000.000
		Jornadas de Recolección de Residuos de Empaques de Agroquímicos								X		\$ -
		Implementación del Plan Turístico Municipal								X		\$ -

PLAN DE DESARROLLO 2012-2015 "POR UN BELMIRA QUE SI AVANZA"

INFORMACIÓN FINANCIERA 2012-2015

PLAN PISO AÑO 2012

SECTOR	OBJETIVO DE RESULTADO	PROYECTOS	Recursos propios: libre destinación	Recursos destinación específica	Transferencias del SGP	Transferencias Regalías	Transf. Sector Eléctrico	Recursos del crédito	Gestión	Otros	total año 2012	
AGROPECUARIO Y VIAS	MEJORAR LA ACCESIBILIDAD DEL TRANSPORTE EN EL MUNICIPIO	Mantenimiento de Vías en la Zona Urbana y Rural del Municipio			\$ 7.000.000				X	\$ 1.350.000.000	\$ 1.357.000.000	
		Mantenimiento Caminos de Herradura							X		\$ -	
	INCREMENTAR LA COMPETITIVIDAD DE LA PRODUCCION AGROPECUARIA	Incrementar la Competitividad de la Producción Agropecuaria						\$ 30.000.000		X		\$ 30.000.000
		Asistencia Técnica y Agropecuaria			\$ 40.000.000							\$ 40.000.000
		Establecimiento de Protocolo de Cultivo de Papa para Evitar Contaminación de Fuentes Hídricas								X		\$ -
		Fortalecimiento a la Asociación de Trucheros y Proyectos Productivos a Grupos Organizados						\$ 50.000.000				\$ 50.000.000
		Establecer Proyectos Silvopastoriles								X		\$ -
		Apoyo en la Adecuación de Terrenos para Cultivos Agrícolas y Pecuarios						\$ 3.000.000				\$ 3.000.000
		REDUCIR LA POBREZA RURAL	Apoyo y Capacitación en la Comercialización de Productos Agropecuarios			\$ 2.000.000						
	Acompañamiento y Fortalecimiento al Sector Lechero				\$ 5.000.000							\$ 5.000.000
	Fortalecimiento y Operatividad del Consejo Municipal de Desarrollo Rural								X			\$ -

PLAN DE DESARROLLO 2012-2015 "POR UN BELMIRA QUE SI AVANZA"

INFORMACIÓN FINANCIERA 2012-2015

PLAN PISO AÑO 2012

SECTOR	OBJETIVO DE RESULTADO	PROYECTOS	Recursos propios: libre destinación	Recursos destinación específica	Transferencias del SGP	Transferencias Regalías	Transf. Sector Eléctrico	Recursos del crédito	Gestión	Otros	total año 2012	
INSTITUCIONAL	PROPORCIONAR LOS IMPLEMENTOS BASICOS PARA PERMITIR EL ACCESO A LAS TIC	Gestionar y Ampliar el Acceso a Internet a la Población Belmireña							X		\$ -	
		Dotación de Computadores a Instituciones Educativas y Grupos Organizados							X		\$ -	
		Continuar la implementación del Programa Gobierno en Línea en Todas sus Etapas	\$ 1.000.000							X		\$ 1.000.000
		Incrementar los Mecanismos Participativos Para el Control Social, usando las Tecnologías de la Información y las Comunicaciones – TIC								X		\$ -
	IMPLEMENTAR LA POLITICA PARA REDUCIR EL CONSUMO DE PAPEL	Implementar la Política para Reducir el Consumo del Papel								X		\$ -
AMPLIAR Y MANTENER LA INFRAESTRUCTURA FISICA DE LAS DEPENDENCIAS ADMINISTRATIVAS Y BIENES DE USO PUBLICO DEL MUNICIPIO	Mejorar los Equipamientos Municipales			\$ 10.000.000					X		\$ 10.000.000	

PLAN DE DESARROLLO 2012-2015 "POR UN BELMIRA QUE SI AVANZA"

INFORMACIÓN FINANCIERA 2012-2015

PLAN PISO AÑO 2012

SECTOR	OBJETIVO DE RESULTADO	PROYECTOS	Recursos propios: libre destinación	Recursos destinación específica	Transferencias del SGP	Transferencias Regalias	Transf. Sector Eléctrico	Recursos del crédito	Gestión	Otros	total año 2012	
SEGURIDAD CIUDADANA	PROTEGER LOS CIUDADANOS EN SU VIDA, INTEGRIDAD, LIBERTAD Y PATRIMONIO ECONOMICO,POR MEDIO DE LA REDUCCION Y SANCION DEL DELITO, EL TEMOR A LA VIOLENCIA Y LA PROMOCION DE LA CONVIVENCIA.	Trabajar Programas entorno al Plan de Desarme en el Territorio		\$ 1.000.000							\$ 1.000.000	
		Puesta en Marcha del Plan Integral de Convivencia y Seguridad Ciudadana y Fortalecer la Escuela de Seguridad Ciudadana		\$ 2.500.000								\$ 2.500.000
		Fortalecimiento de los Consejos de Seguridad y Comités de Orden Publico								X		\$ -
		Fortalecer y Agilizar los Mecanismos de Denuncia Ciudadana Frente a los Atropellos a sus Derechos y Deberes								X		\$ -
		Crear un Sistema de Información y Comunicación en Todo el Territorio		\$ 2.000.000								\$ 2.000.000
		Generar ambientes que propicien la seguridad y el orden publico		\$ 40.000.000								\$ 40.000.000
		Gestionar Recursos para Aumentar el Parque Automotor de la Policía Nacional								X		\$ -
		Operativos de Control y Vigilancia en los Establecimientos Comerciales con Venta de Licor Urbanos, Rurales y Corregimiento de Labores								X		\$ -
		Campañas Educativas de Seguridad y Convivencia Ciudadana Dirigidas a Escuelas de Padres y Estudiantes		\$ 4.000.000								\$ 4.000.000
		Gestionar Recursos para Instalación de Cámaras de Seguridad								X		\$ -

PLAN DE DESARROLLO 2012-2015 "POR UN BELMIRA QUE SI AVANZA"

INFORMACIÓN FINANCIERA 2012-2015

PLAN PISO AÑO 2012

SECTOR	OBJETIVO DE RESULTADO	PROYECTOS	Recursos propios: libre destinación	Recursos destinación específica	Transferencias del SGP	Transferencias Regalías	Transf. Sector Eléctrico	Recursos del crédito	Gestión	Otros	total año 2012	
GOBIERNO RENDICION DE CUENTAS	MEJORAR LA SEGURIDAD VIAL EN EL MUNICIPIO	Campañas Educativas sobre Normas de Transito	\$ 1.000.000						X		\$ 1.000.000	
		Señalización Vial	\$ 1.000.000						X		\$ 1.000.000	
	BRINDAR MAYOR ACCESO A LA JUSTICIA A LA POBLACIÓN BELMIREÑA	Intervención individualizada con psicólogos a jóvenes y personas víctimas del conflicto	\$ 5.000.000	\$ 15.000.000						X		\$ 20.000.000
		Mantener y Ampliar la Presencia de la Fuerza Pública en el Municipio								X		\$ -
	INVOLUCRAR A LAS ORGANIZACIONES CIUDADANAS EN EL GOBIERNO MUNICIPAL	Capacitación y Formación de Líderes		\$ 1.000.000						X		\$ 1.000.000
		Proyectos y Obras Públicas con Acompañamiento por las Veedurías Ciudadanas								X		\$ -
	PROMOVER LA RENDICION DE CUENTAS EN EL MUNICIPIO	Fortalecer Mecanismos de Transparencia y Rendición de Cuentas a la Comunidad en General, en el Corregimiento de Labores y en las Veredas	\$ 1.000.000							X		\$ 1.000.000

PLAN DE DESARROLLO 2012-2015 "POR UN BELMIRA QUE SI AVANZA"

INFORMACIÓN FINANCIERA 2012-2015

PLAN PISO AÑO 2013

SECTOR	OBJETIVO DE RESULTADO	PROYECTOS	Recursos propios: libre destinación	Recursos destinación específica	Transferencias del SGP	Transferencias Regalías	Transf. Sector Eléctrico	Recursos del crédito	Gestión	Otros	total año 2013
SALUD	PREVENCIÓN, VIGILANCIA Y CONTROL DE RIESGOS PROFESIONALES EN EL CUATRIENIO	Acciones de Promoción de la Salud y Calidad de Vida en Ámbitos Laborales							X		
		Acciones de Demanda Inducida de Servicios de Promoción de la Salud, Prevención de los Riesgos en Salud y de Origen Laboral en Ámbitos Laborales							X		
		Acciones de Inspección, Vigilancia y Control de los Riesgos Sanitario, Fitosanitarios, Ambientales en los Ámbitos Laborales y Riesgos en las Empresas con Base en los Riesgos Profesionales								X	

PLAN DE DESARROLLO 2012-2015 "POR UN BELMIRA QUE SI AVANZA"

INFORMACIÓN FINANCIERA 2012-2015

PLAN PISO AÑO 2014

SECTOR	OBJETIVO DE RESULTADO	PROYECTOS	Recursos propios: libre destinación	Recursos destinación específica	Transferencias del SGP	Transferencias Regalías	Transf. Sector Eléctrico	Recursos del crédito	Gestión	Otros	total año 2014
SALUD	PREVENCIÓN, VIGILANCIA Y CONTROL DE RIESGOS PROFESIONALES EN EL CUATRIENIO	Acciones de Promoción de la Salud y Calidad de Vida en Ámbitos Laborales							X		
		Acciones de Demanda Inducida de Servicios de Promoción de la Salud, Prevención de los Riesgos en Salud y de Origen Laboral en Ámbitos Laborales							X		
		Acciones de Inspección, Vigilancia y Control de los Riesgos Sanitario, Fitosanitarios, Ambientales en los Ámbitos Laborales y Riesgos en las Empresas con Base en los Riesgos Profesionales								X	

PLAN DE DESARROLLO 2012-2015 "POR UN BELMIRA QUE SI AVANZA"

INFORMACIÓN FINANCIERA 2012-2015

PLAN PISO AÑO 2015

SECTOR	OBJETIVO DE RESULTADO	PROYECTOS	Recursos propios: libre destinación	Recursos destinación específica	Transferencias del SGP	Transferencias Regalías	Transf. Sector Eléctrico	Recursos del crédito	Gestión	Otros	total año 2015
SALUD	PREVENCIÓN, VIGILANCIA Y CONTROL DE RIESGOS PROFESIONALES EN EL CUATRIENIO	Acciones de Promoción de la Salud y Calidad de Vida en Ámbitos Laborales							X		
		Acciones de Demanda Inducida de Servicios de Promoción de la Salud, Prevención de los Riesgos en Salud y de Origen Laboral en Ámbitos Laborales							X		
		Acciones de Inspección, Vigilancia y Control de los Riesgos Sanitario, Fitosanitarios, Ambientales en los Ámbitos Laborales y Riesgos en las Empresas con Base en los Riesgos Profesionales								X	

PLAN DE DESARROLLO 2012-2015 "POR UN BELMIRA QUE SI AVANZA"

INFORMACIÓN FINANCIERA 2012-2015

PLAN PISO AÑO 2014

SECTOR	OBJETIVO DE RESULTADO	PROYECTOS	Recursos propios: libre destinación	Recursos destinación específica	Transferencias del SGP	Transferencias Regalías	Transf. Sector Eléctrico	Recursos del crédito	Gestión	Otros	total año 2014	
EDUCACION	MEJORAR LA CALIDAD DE LA EDUCACION EN EL CUATRIENIO	Adecuación de Establecimientos Educativos para Estudiantes con Discapacidad Física			\$ 3.000.000						\$3.000.000	
		Fortalecer el Proceso y Preparación de la Realización de Pruebas Saber e ICFES para Aumentar los Resultados							X		\$ -	
		Construcción y Mantenimiento a Establecimientos Educativos			\$ 9.000.000					X		\$9.000.000
		Mejorar la Cobertura de Internet para los Colegios de Zancudito, Labores y Zona Urbana								X		\$ -
		Mejorar la calidad de la educación (Pago servicios públicos establecimientos educativos)			\$51.000.000							\$51.000.000
		Fortalecimiento de los Microcentros								X		\$ -
		Implementación del PEM y Actualización de los PEI								X		\$ -
		Capacitación a Profesores y Directivos de Establecimientos Educativos				\$9.000.000						\$ 9.000.000

PLAN DE DESARROLLO 2012-2015 "POR UN BELMIRA QUE SI AVANZA"

INFORMACIÓN FINANCIERA 2012-2015

PLAN PISO AÑO 2015

SECTOR	OBJETIVO DE RESULTADO	PROYECTOS	Recursos propios: libre destinación	Recursos destinación específica	Transferencias del SGP	Transferencias Regalías	Transf. Sector Eléctrico	Recursos del crédito	Gestión	Otros	total año 2015	
EDUCACION	MEJORAR LA CALIDAD DE LA EDUCACION EN EL CUATRIENIO	Adecuación de Establecimientos Educativos para Estudiantes con Discapacidad Física			\$ 3.000.000						\$ 3.000.000	
		Fortalecer el Proceso y Preparación de la Realización de Pruebas Saber e ICFES para Aumentar los Resultados							X		\$ -	
		Construcción y Mantenimiento a Establecimientos Educativos			\$ 9.000.000					X		\$ 9.000.000
		Mejorar la Cobertura de Internet para los Colegios de Zancudito, Labores y Zona Urbana								X		\$ -
		Mejorar la calidad de la educación (Pago servicios públicos establecimientos educativos)			\$47.500.000							\$ 47.500.000
		Fortalecimiento de los Microcentros								X		\$ -
		Implementación del PEM y Actualización de los PEI								X		\$ -
		Capacitación a Profesores y Directivos de Establecimientos Educativos				\$10.000.000						\$10.000.000

PLAN DE DESARROLLO 2012-2015 "POR UN BELMIRA QUE SI AVANZA"

INFORMACIÓN FINANCIERA 2012-2015

PLAN PISO AÑO 2013

SECTOR	OBJETIVO DE RESULTADO	PROYECTOS	Recursos propios: libre destinación	Recursos destinación específica	Transferencias del SGP	Transferencias Regalías	Transf. Sector Eléctrico	Recursos del crédito	Gestión	Otros	total año 2013	
GRUPOS VULNERABLES	PROMOVER LA PROTECCION SOCIAL Y LA INTEGRIDAD FISICA DE LOS NIÑOS Y NIÑAS Y ADOLESCENTES DURANTE EL PERIODO DE GOBIERNO	Protección Integral de los Derechos de la Primera Infancia, Infancia y Adolescencia	\$2.000.000								\$ 2.000.000	
		Prevenir y Promover la Salud Sexual y Reproductiva			\$ 5.000.000							\$ 5.000.000
		Prevención de Embarazos no deseados en Adolescentes								X		\$ -
		Atención Integral a Madres Gestantes								X		\$ -
		Gestión de un Hogar Múltiple que Permita el Desarrollo y Acompañamiento a la Primera Infancia								X		\$ -
		Fortalecimiento de los Hogares Comunitarios	\$ 2.000.000							X		\$2.000.000
		Apoyo a los Programas de Primera Infancia - Familia a tu Lado Aprendo								X		\$ -
	BRINDAR ATENCION INTEGRAL A LA POBLACION DISCAPACITADA EN EL MUNICIPIO	Fortalecimiento y Apoyo a la Asociación de Discapacidad	\$6.000.000							X		\$ 6.000.000

PLAN DE DESARROLLO 2012-2015 "POR UN BELMIRA QUE SI AVANZA"

INFORMACIÓN FINANCIERA 2012-2015

PLAN PISO AÑO 2014

SECTOR	OBJETIVO DE RESULTADO	PROYECTOS	Recursos propios: libre destinación	Recursos destinación específica	Transferencias del SGP	Transferencias Regalías	Transf. Sector Eléctrico	Recursos del crédito	Gestión	Otros	total año 2014
GRUPOS VULNERABLES	PROMOVER LA PROTECCION SOCIAL Y LA INTEGRIDAD FISICA DE LOS NIÑOS Y NIÑAS Y ADOLESCENTES DURANTE EL PERIODO DE GOBIERNO	Protección Integral de los Derechos de la Primera Infancia, Infancia y Adolescencia	\$4.000.000								\$ 4.000.000
		Prevenir y Promover la Salud Sexual y Reproductiva			\$6.000.000						\$ 6.000.000
		Prevención de Embarazos no deseados en Adolescentes							X		\$ -
		Atención Integral a Madres Gestantes							X		\$ -
		Gestión de un Hogar Múltiple que Permita el Desarrollo y Acompañamiento a la Primera Infancia							X		\$ -
		Fortalecimiento de los Hogares Comunitarios	\$ 3.000.000						X		\$ 3.000.000
		Apoyo a los Programas de Primera Infancia - Familia a tu Lado Aprendo							X		\$ -
	BRINDAR ATENCION INTEGRAL A LA POBLACION DISCAPACITADA EN EL MUNICIPIO	Fortalecimiento y Apoyo a la Asociación de Discapacidad	\$ 7.000.000						X		\$ 7.000.000

PLAN DE DESARROLLO 2012-2015 "POR UN BELMIRA QUE SI AVANZA"

INFORMACIÓN FINANCIERA 2012-2015

PLAN PISO AÑO 2015

SECTOR	OBJETIVO DE RESULTADO	PROYECTOS	Recursos propios: libre destinación	Recursos destinación específica	Transferencias del SGP	Transferencias Regalías	Transf. Sector Eléctrico	Recursos del crédito	Gestión	Otros	total año 2015	
GRUPOS VULNERABLES	PROMOVER LA PROTECCION SOCIAL Y LA INTEGRIDAD FISICA DE LOS NIÑOS Y NIÑAS Y ADOLESCENTES DURANTE EL PERIODO DE GOBIERNO	Protección Integral de los Derechos de la Primera Infancia, Infancia y Adolescencia	\$ 5.000.000								\$ 5.000.000	
		Prevenir y Promover la Salud Sexual y Reproductiva			\$7.000.000							\$ 7.000.000
		Prevención de Embarazos no deseados en Adolescentes								X		\$ -
		Atención Integral a Madres Gestantes								X		\$ -
		Gestión de un Hogar Múltiple que Permita el Desarrollo y Acompañamiento a la Primera Infancia								X		\$ -
		Fortalecimiento de los Hogares Comunitarios	\$ 4.000.000							X		\$ 4.000.000
		Apoyo a los Programas de Primera Infancia - Familia a tu Lado Aprendo								X		\$ -
	BRINDAR ATENCION INTEGRAL A LA POBLACION DISCAPACITADA EN EL MUNICIPIO	Fortalecimiento y Apoyo a la Asociación de Discapacidad	\$ 8.000.000							X		\$ 8.000.000

PLAN DE DESARROLLO 2012-2015 "POR UN BELMIRA QUE SI AVANZA"

INFORMACIÓN FINANCIERA 2012-2015

PLAN PISO AÑO 2013

SECTOR	OBJETIVO DE RESULTADO	PROYECTOS	Recursos propios: libre destinación	Recursos destinación específica	Transferencias del SGP	Transferencias Regalías	Transf. Sector Eléctrico	Recursos del crédito	Gestión	Otros	total año 2013
CULTURA	CONTRIBUIR AL DESARROLLO INTEGRAL DE LOS NIÑOS, JOVENES Y ADOLESCENTES PROMOVRIENDO EL EJERCICIO DE LOS DERECHOS CULTURALES, A TRAVES DE LOS LENGUAJES EXPRESIVOS Y ESTETICOS	Mantenimiento de la Casa de la Cultura							X		\$ -
		Fortalecer la Apropiación social del Patrimonio Cultural, Rescate y Protección							X		\$ -
		Construcción y Dotación del Teatro Municipal							X		\$ -
		Apoyo a los Programas de la Casa de la Cultura como Sala Municipal de Cómputo, Museo, Biblioteca, Ludoteca, Tertulias, Noches de Luna Llena, Cine Club, Exposiciones, Capacitaciones, Encuentros de Poesía.							X		\$ -
		Actualizar el Plan de Desarrollo Cultural							X		\$ -
		Dotación de bibliotecas Escolares		\$ 3.000.000					X		\$ 3.000.000
		Realización de tertulias, Exposiciones, Capacitaciones, Encuentros de Poesía que Incentiven la Lectura y la Escritura en la Comunidad							X		\$ -
	IMPULSAR LA LECTURA Y LA ESCRITURA Y FACILITAR LA CIRCULACION Y EL ACCESO A LA INFORMACIÓN Y EL CONOCIMIENTO	Incentivar la Lectura y la Escritura en la Población Belmireña							X		\$ -

PLAN DE DESARROLLO 2012-2015 "POR UN BELMIRA QUE SI AVANZA"

INFORMACIÓN FINANCIERA 2012-2015

PLAN PISO AÑO 2014

SECTOR	OBJETIVO DE RESULTADO	PROYECTOS	Recursos propios: libre destinación	Recursos destinación específica	Transferencias del SGP	Transferencias Regalías	Transf. Sector Eléctrico	Recursos del crédito	Gestión	Otros	total año 2014
CULTURA	CONTRIBUIR AL DESARROLLO INTEGRAL DE LOS NIÑOS, JOVENES Y ADOLESCENTES PROMOVRIENDO EL EJERCICIO DE LOS DERECHOS CULTURALES, A TRAVES DE LOS LENGUAJES EXPRESIVOS Y ESTETICOS	Mantenimiento de la Casa de la Cultura							X		\$ -
		Fortalecer la Apropiación social del Patrimonio Cultural, Rescate y Protección							X		\$ -
		Construcción y Dotación del Teatro Municipal							X		\$ -
		Apoyo a los Programas de la Casa de la Cultura como Sala Municipal de Cómputo, Museo, Biblioteca, Ludoteca, Tertulias, Noches de Luna Llena, Cine Club, Exposiciones, Capacitaciones, Encuentros de Poesía.							X		\$ -
		Actualizar el Plan de Desarrollo Cultural							X		\$ -
		Dotación de bibliotecas Escolares		\$4.000.000					X		\$ 4.000.000
		Realización de Tertulias, Exposiciones, Capacitaciones, Encuentros de Poesía que Incentiven la Lectura y la Escritura en la Comunidad							X		\$ -
	IMPULSAR LA LECTURA Y LA ESCRITURA Y FACILITAR LA CIRCULACION Y EL ACCESO A LA INFORMACIÓN Y EL CONOCIMIENTO	Incentivar la Lectura y la escritura en la Población Belmireña							X		\$ -

PLAN DE DESARROLLO 2012-2015 "POR UN BELMIRA QUE SI AVANZA"

INFORMACIÓN FINANCIERA 2012-2015

PLAN PISO AÑO 2015

SECTOR	OBJETIVO DE RESULTADO	PROYECTOS	Recursos propios: libre destinación	Recursos destinación específica	Transferencias del SGP	Transferencias Regalías	Transf. Sector Eléctrico	Recursos del crédito	Gestión	Otros	total año 2015
CULTURA	CONTRIBUIR AL DESARROLLO INTEGRAL DE LOS NIÑOS, JOVENES Y ADOLESCENTES PROMOVRIENDO EL EJERCICIO DE LOS DERECHOS CULTURALES, A TRAVES DE LOS LENGUAJES EXPRESIVOS Y ESTETICOS	Mantenimiento de la Casa de la Cultura							X		\$ -
		Fortalecer la Apropiación social del Patrimonio Cultural, Rescate y Protección							X		\$ -
		Construcción y Dotación del Teatro Municipal							X		\$ -
		Apoyo a los Programas de la Casa de la Cultura como Sala Municipal de Cómputo, Museo, Biblioteca, Ludoteca, Tertulias, Noches de Luna Llena, Cine Club, Exposiciones, Capacitaciones, Encuentros de Poesía.							X		\$ -
		Actualizar el Plan de Desarrollo Cultural							X		\$ -
		Dotación de bibliotecas Escolares		\$ 6.000.000					X		\$ 6.000.000
		Realización de Tertulias, Exposiciones, Capacitaciones, Encuentros de Poesía que Incentiven la Lectura y la Escritura en la Comunidad							X		\$ -
	IMPULSAR LA LECTURA Y LA ESCRITURA Y FACILITAR LA CIRCULACION Y EL ACCESO A LA INFORMACIÓN Y EL CONOCIMIENTO	Incentivar la Lectura y la escritura en la Población Belmireña							X		\$ -

PLAN DE DESARROLLO 2012-2015 "POR UN BELMIRA QUE SI AVANZA"

INFORMACIÓN FINANCIERA 2012-2015

PLAN PISO AÑO 2013

SECTOR	OBJETIVO DE RESULTADO	PROYECTOS	Recursos propios: libre destinación	Recursos destinación específica	Transferencias del SGP	Transferencias Regalías	Transf. Sector Eléctrico	Recursos del crédito	Gestión	Otros	total año 2013	
DESARROLLO COMUNITARIO	FORTALECER LAS CAPACIDADES Y EL DESARROLLO DE LOS GRUPOS ORGANIZADOS	Fortalecimiento a los Grupos Organizados y la ASOCOMUNAL			\$ 25.000.000						\$ 25.000.000	
		Capacitación de Jóvenes en Emprendimiento, Liderazgo y en Artes y Oficios							X		\$ -	
		Establecer la Política de Juventudes en el Municipio								X		\$ -
		Apoyo en Creación de Microempresas.								X		\$ -
		Dotación de Espacios Adecuados para la Juventud Belmireña	\$ 4.000.000									\$ 4.000.000
		Fortalecer las Organizaciones Juveniles Organizadas.								X		\$ -
		Construcción de Tanque de Almacenamiento de Leche Comunitarios								X		\$ -
		Capacitación y Acompañamiento en Proyectos Productivos								X		\$ -
		Acompañamiento y Gestión a las Juntas de Acción Comunal								X		\$ -

PLAN DE DESARROLLO 2012-2015 "POR UN BELMIRA QUE SI AVANZA"

INFORMACIÓN FINANCIERA 2012-2015

PLAN PISO AÑO 2014

SECTOR	OBJETIVO DE RESULTADO	PROYECTOS	Recursos propios: libre destinación	Recursos destinación específica	Transferencias del SGP	Transferencias Regalías	Transf. Sector Eléctrico	Recursos del crédito	Gestión	Otros	total año 2014	
DESARROLLO COMUNITARIO	FORTALECER LAS CAPACIDADES Y EL DESARROLLO DE LOS GRUPOS ORGANIZADOS	Fortalecimiento a los Grupos Organizados y la ASOCOMUNAL			\$ 30.000.000						\$ 30.000.000	
		Capacitación de Jóvenes en Emprendimiento, Liderazgo y en Artes y Oficios							X		\$ -	
		Establecer la Política de Juventudes en el Municipio								X		\$ -
		Apoyo en Creación de Microempresas.								X		\$ -
		Dotación de Espacios Adecuados para la Juventud Belmireña	\$ 5.000.000									\$ 5.000.000
		Fortalecer las Organizaciones Juveniles Organizadas.								X		\$ -
		Construcción de Tanque de Almacenamiento de Leche Comunitarios								X		\$ -
		Capacitación y Acompañamiento en Proyectos Productivos								X		\$ -
		Acompañamiento y Gestión a las Juntas de Acción Comunal								X		\$ -

PLAN DE DESARROLLO 2012-2015 "POR UN BELMIRA QUE SI AVANZA"

INFORMACIÓN FINANCIERA 2012-2015

PLAN PISO AÑO 2015

SECTOR	OBJETIVO DE RESULTADO	PROYECTOS	Recursos propios: libre destinación	Recursos destinación específica	Transferencias del SGP	Transferencias Regalías	Transf. Sector Eléctrico	Recursos del crédito	Gestión	Otros	total año 2015	
DESARROLLO COMUNITARIO	FORTALECER LAS CAPACIDADES Y EL DESARROLLO DE LOS GRUPOS ORGANIZADOS	Fortalecimiento a los Grupos Organizados y la ASOCOMUNAL			\$ 35.000.000						\$ 35.000.000	
		Capacitación de Jóvenes en Emprendimiento, Liderazgo y en Artes y Oficios							X		\$ -	
		Establecer la Política de Juventudes en el Municipio								X		\$ -
		Apoyo en Creación de Microempresas.								X		\$ -
		Dotación de Espacios Adecuados para la Juventud Belmireña	\$ 6.000.000									\$ 6.000.000
		Fortalecer las Organizaciones Juveniles Organizadas.				\$ 12.000.000				X		\$ 12.000.000
		Construcción de Tanque de Almacenamiento de Leche Comunitarios								X		\$ -
		Capacitación y Acompañamiento en Proyectos Productivos								X		\$ -
		Acompañamiento y Gestión a las Juntas de Accion Comunal								X		\$ -

PLAN DE DESARROLLO 2012-2015 "POR UN BELMIRA QUE SI AVANZA"

INFORMACIÓN FINANCIERA 2012-2015

PLAN PISO AÑO 2013

SECTOR	OBJETIVO DE RESULTADO	PROYECTOS	Recursos propios: libre destinación	Recursos destinación específica	Transferencias del SGP	Transferencias Regalías	Transf. Sector Eléctrico	Recursos del crédito	Gestión	Otros	total año 2013	
VIVIENDA	INCREMENTAR LA OFERTA DE VIVIENDA NUEVA EN EL MUNICIPIO DURANTE EL CUATRIENIO	Gestionar Recursos para la Construcción de Vivienda Nueva							X		\$ -	
		Construcción de Vivienda Nueva VIP							X		\$ -	
		Habilitar suelo para Vivienda de Interés Social							X		\$ -	
	REDUCIR EL DEFICIT CUALITATIVO DE VIVIENDA DURANTE EL PERIODO DE GOBIERNO	Mejoramientos de Vivienda Urbanos y Rurales								X		\$ -
		Apoyaremos Programas para la Titulación de Predios en el Municipio			\$ 10.000.000							\$ 10.000.000
	AUMENTAR LAS ACCIONES PARA LA REUBICACION DE ASENTAMIENTOS LOCALIZADOS EN ZONAS DE ALTO RIESGO	Identificación y Priorización del Inventario de Predios en Zonas de Riesgo								X		\$ -
	AVANZAR EN LA REVISION DEL EOT	Revisión y Aprobación del EOT en el Municipio								X		\$ -

PLAN DE DESARROLLO 2012-2015 "POR UN BELMIRA QUE SI AVANZA"

INFORMACIÓN FINANCIERA 2012-2015

PLAN PISO AÑO 2014

SECTOR	OBJETIVO DE RESULTADO	PROYECTOS	Recursos propios: libre destinación	Recursos destinación específica	Transferencias del SGP	Transferencias Regalías	Transf. Sector Eléctrico	Recursos del crédito	Gestión	Otros	total año 2014
VIVIENDA	INCREMENTAR LA OFERTA DE VIVIENDA NUEVA EN EL MUNICIPIO DURANTE EL CUATRIENIO	Gestionar Recursos para la Construcción de Vivienda Nueva							X		\$ -
		Construcción de Vivienda Nueva VIP							X		\$ -
		Habilitar suelo para Vivienda de Interés Social						\$500.000.000	X		\$ 500.000.000
	REDUCIR EL DEFICIT CUALITATIVO DE VIVIENDA DURANTE EL PERIODO DE GOBIERNO	Mejoramientos de Vivienda Urbanos y Rurales						\$200.000.000	X		\$ 200.000.000
		Apoyaremos Programas para la Titulación de Predios en el Municipio			\$ 10.000.000						\$ 10.000.000
	AUMENTAR LAS ACCIONES PARA LA REUBICACION DE ASENTAMIENTOS LOCALIZADOS EN ZONAS DE ALTO RIESGO	Identificación y Priorización del Inventario de Predios en Zonas de Riesgo							X		\$ -
	AVANZAR EN LA REVISION DEL EOT	Revisión y Aprobación del EOT en el Municipio							X		\$ -

PLAN DE DESARROLLO 2012-2015 "POR UN BELMIRA QUE SI AVANZA"

INFORMACIÓN FINANCIERA 2012-2015

PLAN PISO AÑO 2015

SECTOR	OBJETIVO DE RESULTADO	PROYECTOS	Recursos propios: libre destinación	Recursos destinación específica	Transferencias del SGP	Transferencias Regalías	Transf. Sector Eléctrico	Recursos del crédito	Gestión	Otros	total año 2015
VIVIENDA	INCREMENTAR LA OFERTA DE VIVIENDA NUEVA EN EL MUNICIPIO DURANTE EL CUATRIENIO	Gestionar Recursos para la Construcción de Vivienda Nueva							X		\$ -
		Construcción de Vivienda Nueva VIP							X		\$ -
		Habilitar suelo para Vivienda de Interés Social						\$ 500.000.000	X		#####
	REDUCIR EL DEFICIT CUALITATIVO DE VIVIENDA DURANTE EL PERIODO DE GOBIERNO	Mejoramientos de Vivienda Urbanos y Rurales						\$ 200.000.000	X		#####
		Apoyaremos Programas para la Titulación de Predios en el Municipio			\$ 15.000.000						\$ 15.000.000
	AUMENTAR LAS ACCIONES PARA LA REUBICACION DE ASENTAMIENTOS LOCALIZADOS EN ZONAS DE ALTO RIESGO	Identificación y Priorización del Inventario de Predios en Zonas de Riesgo							X		\$ -
	AVANZAR EN LA REVISION DEL EOT	Revisión y Aprobación del EOT en el Municipio							X		\$ -

PLAN DE DESARROLLO 2012-2015 "POR UN BELMIRA QUE SI AVANZA"

INFORMACIÓN FINANCIERA 2012-2015

PLAN PISO AÑO 2013

SECTOR	OBJETIVO DE RESULTADO	PROYECTOS	Recursos propios: libre destinación	Recursos destinación específica	Transferencias del SGP	Transferencias Regalías	Transf. Sector Eléctrico	Recursos del crédito	Gestión	Otros	total año 2013	
SERVICIOS PUBLICOS	ADELANTAR LAS ACCIONES PARA LOGRAR EL SERVICIO DE GAS NATURAL EN LA ZONA URBANA	Análisis, Formulación y Gestión para la Instalación y Cobertura del Gas Natural Domiciliario							X		\$ -	
	AUMENTAR LA COBERTURA DEL SERVICIO DE ENERGIA ELECTRICA	Ampliación y Mantenimiento del Alumbrado Público en Corredores Urbanos, Rurales y Zonas Públicas.			\$ 17.000.000							\$ 17.000.000
		Electrificación de viviendas Urbanas y Rurales							X			\$ -
		Estudio y Actualización Estratificación Urbana				\$ -				X		\$ -
	AUMENTAR LA COBERTURA Y CALIDAD DEL SERVICIO DE TELEVISION	Establecimiento de Programas Televisivos de Calidad para el Acercamiento de la Institucionalidad a la Comunidad								X		\$ -
		Estaciones Comunitarias de Telecomunicaciones (internet y telefonía móvil) para centros rurales poblados articulados a las Instituciones Educativas								X		\$ -

PLAN DE DESARROLLO 2012-2015 "POR UN BELMIRA QUE SI AVANZA"

INFORMACIÓN FINANCIERA 2012-2015

PLAN PISO AÑO 2014

SECTOR	OBJETIVO DE RESULTADO	PROYECTOS	Recursos propios: libre destinación	Recursos destinación específica	Transferencias del SGP	Transferencias Regalias	Transf. Sector Eléctrico	Recursos del crédito	Gestión	Otros	total año 2014	
SERVICIOS PUBLICOS	ADELANTAR LAS ACCIONES PARA LOGRAR EL SERVICIO DE GAS NATURAL EN LA ZONA URBANA	Análisis, Formulación y Gestión para la Instalación y Cobertura del Gas Natural Domiciliario							X		\$ -	
	AUMETAR LA COBERTIURA DEL SERVICIO DE ENERGIA ELECTRICA	Ampliación y Mantenimiento del Alumbrado Público en Corredores Urbanos, Rurales y Zonas Públicas.			\$ 19.000.000							\$ 19.000.000
		Electrificación de viviendas Urbanas y Rurales							X			\$ -
		Estudio y Actualización Estratificación Urbana				\$ -				X		\$ -
	AUMENTAR LA COBERTURA Y CALIDAD DEL SERVICIO DE TELEVISION	Establecimiento de Programas Televisivos de Calidad para el Acercamiento de la Institucionalidad a la Comunidad								X		\$ -
		Estaciones Comunitarias de Telecomunicaciones (internet y telefonía móvil) para centros rurales poblados articulados a las Instituciones Educativas								X		\$ -

PLAN DE DESARROLLO 2012-2015 "POR UN BELMIRA QUE SI AVANZA"

INFORMACIÓN FINANCIERA 2012-2015

PLAN PISO AÑO 2015

SECTOR	OBJETIVO DE RESULTADO	PROYECTOS	Recursos propios: libre destinación	Recursos destinación específica	Transferencias del SGP	Transferencias Regalias	Transf. Sector Eléctrico	Recursos del crédito	Gestión	Otros	total año 2015	
SERVICIOS PUBLICOS	ADELANTAR LAS ACCIONES PARA LOGRAR EL SERVICIO DE GAS NATURAL EN LA ZONA URBANA	Análisis, Formulación y Gestión para la Instalación y Cobertura del Gas Natural Domiciliario							X		\$ -	
	AUMETAR LA COBERTIURA DEL SERVICIO DE ENERGIA ELECTRICA	Ampliación y Mantenimiento del Alumbrado Público en Corredores Urbanos, Rurales y Zonas Públicas.			\$ 21.000.000							\$ 21.000.000
		Electrificación de viviendas Urbanas y Rurales							X			\$ -
		Estudio y Actualización Estratificación Urbana				\$ -				X		\$ -
	AUMENTAR LA COBERTURA Y CALIDAD DEL SERVICIO DE TELEVISION	Establecimiento de Programas Televisivos de Calidad para el Acercamiento de la Institucionalidad a la Comunidad								X		\$ -
		Estaciones Comunitarias de Telecomunicaciones (internet y telefonía móvil) para centros rurales poblados articulados a las Instituciones Educativas								X		\$ -

PLAN DE DESARROLLO 2012-2015 "POR UN BELMIRA QUE SI AVANZA"

INFORMACIÓN FINANCIERA 2012-2015

PLAN PISO AÑO 2013

SECTOR	OBJETIVO DE RESULTADO	PROYECTOS	Recursos propios: libre destinación	Recursos destinación específica	Transferencias del SGP	Transferencias Regalías	Transf. Sector Eléctrico	Recursos del crédito	Gestión	Otros	total año 2013	
MEDIO AMBIENTE	IMPLEMENTAR ACCIONES PARA LA RECUPERACION Y PROTECCION DE AREAS DEGRADADAS EN EL CUATRIENIO	Aplicar el Comparendo Ambiental							X		\$ -	
		Reforestación de Zonas Degradadas							X		\$ -	
		Capacitación en Protección de Retiro de Quebradas								X		\$ -
		Continuación Proyecto Guardabosques									\$ 55.000.000	\$ 55.000.000
	GARANTIZAR LA SOSTENIBILIDAD DEL RECURSO HIDRICO, A TRAVES DE LA ASIGNACION Y USO EFICIENTE, ARTICULADOS AL ORDENAMIENTO Y USO DEL TERRITORIO Y A LA CONSERVACION DE LOS ECOSISTEMAS QUE REGULAN LA OFERTA HIDRICA, CONSIDERANDO EL AGUA COMO FACXTOR DE DESARROLLO ECONOMICO Y DE BIENESTAR SOCIAL	Protección de Microcuencas						\$ 20.000.000				\$ 20.000.000
		Protección de Bosques y Humedales y Consolidación del Sistema de Áreas Protegidas								X		\$ -
	GENERAR UNA DINAMICA DE CONOCIMIENTO AMBIENTAL QUE MEJORE LA COMPRENSION DE LA JURISDICCION PARA OPTIMIZAR LA TOMA DE DESICIONES Y GARANTIZAR LA TRANSPARENCIA EN LA GESTION	Conocimiento ambiental que garantice la transparencia en la gestión								X		\$ -

	LOGRAR QUE LA PLANEACION TERRITORIAL INCORPORE LAS ORIENTACIONES AMBIENTALES EN LA ZONIFICACION DEL TERRITORIO BUSCANDO EL USO ADECUADO DEL SUELO	Planificación Ambiental para la adecuada ocupación del territorio							X		\$ -
	LOGRAR LA ARTICULACION DE LOS ACTORES ESTRATEGICOS AMBIENTALES	Articulación con actores ambientales en le territorio							X		\$ -
	FORMACIÓN Y EDUCACION PARA EL DESARROLLO DE UNA CULTURA AMBIENTAL	Formulación, participación y comunicación para el desarrollo de una cultura ambiental responsable y ética							X		\$ -

PLAN DE DESARROLLO 2012-2015 "POR UN BELMIRA QUE SI AVANZA"

INFORMACIÓN FINANCIERA 2012-2015

PLAN PISO AÑO 2014

SECTOR	OBJETIVO DE RESULTADO	PROYECTOS	Recursos propios: libre destinación	Recursos destinación específica	Transferencias del SGP	Transferencias Regalías	Transf. Sector Eléctrico	Recursos del crédito	Gestión	Otros	total año 2014	
MEDIO AMBIENTE	IMPLEMENTAR ACCIONES PARA LA RECUPERACION Y PROTECCION DE AREAS DEGRADADAS EN EL CUATRIENIO	Aplicar el Comparendo Ambiental							X		\$ -	
		Reforestación de Zonas Degradadas							X		\$ -	
		Capacitación en Protección de Retiro de Quebradas								X		\$ -
		Continuación Proyecto Guardabosques									\$ 59.000.000	\$ 59.000.000
	GARANTIZAR LA SOSTENIBILIDAD DEL RECURSO HIDRICO, A TRAVES DE LA ASIGNACION Y USO EFICIENTE, ARTICULADOS AL ORDENAMIENTO Y USO DEL TERRITORIO Y A LA CONSERVACION DE LOS ECOSISTEMAS QUE REGULAN LA OFERTA HIDRICA, CONSIDERANDO EL AGUA COMO FACXTOR DE DESARROLLO ECONOMICO Y DE BIENESTAR SOCIAL	Protección de Microcuencas						\$ 23.000.000				\$ 23.000.000
		Protección de Bosques y Humedales y Consolidación del Sistema de Áreas Protegidas								X		\$ -
	GENERAR UNA DINAMICA DE CONOCIMIENTO AMBIENTAL QUE MEJORE LA COMPRESION DE LA JURISDICCION PARA OPTIMIZAR LA TOMA DE DESICIONES Y GARANTIZAR LA TRANSPARENCIA EN LA GESTION	Conocimiento ambiental que garantice la transparencia en la gestión								X		\$ -

	LOGRAR QUE LA PLANEACION TERRITORIAL INCORPORE LAS ORIENTACIONES AMBIENTALES EN LA ZONIFICACION DEL TERRITORIO BUSCANDO EL USO ADECUADO DEL SUELO	Planificación Ambiental para la adecuada ocupación del territorio							X		\$ -
	LOGRAR LA ARTICULACION DE LOS ACTORES ESTRATEGICOS AMBIENTALES	Articulación con actores ambientales en le territorio							X		\$ -
	FORMACIÓN Y EDUCACION PARA EL DESARROLLO DE UNA CULTURA AMBIENTAL	Formulación, participación y comunicación para el desarrollo de una cultura ambiental responsable y ética							X		\$ -

PLAN DE DESARROLLO 2012-2015 "POR UN BELMIRA QUE SI AVANZA"

INFORMACIÓN FINANCIERA 2012-2015

PLAN PISO AÑO 2015

SECTOR	OBJETIVO DE RESULTADO	PROYECTOS	Recursos propios: libre destinación	Recursos destinación específica	Transferencias del SGP	Transferencias Regalías	Transf. Sector Eléctrico	Recursos del crédito	Gestión	Otros	total año 2015	
MEDIO AMBIENTE	IMPLEMENTAR ACCIONES PARA LA RECUPERACION Y PROTECCION DE AREAS DEGRADADAS EN EL CUATRIENIO	Aplicar el Comparendo Ambiental							X		\$ -	
		Reforestación de Zonas Degradadas							X		\$ -	
		Capacitación en Protección de Retiro de Quebradas								X		\$ -
		Continuación Proyecto Guardabosques									\$ 6.400.000	\$ 6.400.000
	GARANTIZAR LA SOSTENIBILIDAD DEL RECURSO HIDRICO, A TRAVES DE LA ASIGNACION Y USO EFICIENTE, ARTICULADOS AL ORDENAMIENTO Y USO DEL TERRITORIO Y A LA CONSERVACION DE LOS ECOSISTEMAS QUE REGULAN LA OFERTA HIDRICA, CONSIDERANDO EL AGUA COMO FACXTOR DE DESARROLLO ECONOMICO Y DE BIENESTAR SOCIAL	Protección de Microcuencas						\$ 30.000.000				\$ 30.000.000
		Protección de Bosques y Humedales y Consolidación del Sistema de Áreas Protegidas								X		\$ -
	GENERAR UNA DINAMICA DE CONOCIMIENTO AMBIENTAL QUE MEJORE LA COMPRESION DE LA JURISDICCION PARA OPTIMIZAR LA TOMA DE DESICIONES Y GARANTIZAR LA TRANSPARENCIA EN LA GESTION	Conocimiento ambiental que garantice la transparencia en la gestión								X		\$ -

	LOGRAR QUE LA PLANEACION TERRITORIAL INCORPORE LAS ORIENTACIONES AMBIENTALES EN LA ZONIFICACION DEL TERRITORIO BUSCANDO EL USO ADECUADO DEL SUELO	Planificación Ambiental para la adecuada ocupación del territorio							X		\$ -
	LOGRAR LA ARTICULACION DE LOS ACTORES ESTRATEGICOS AMBIENTALES	Articulación con actores ambientales en le territorio							X		\$ -
	FORMACIÓN Y EDUCACION PARA EL DESARROLLO DE UNA CULTURA AMBIENTAL	Formulación, participación y comunicación para el desarrollo de una cultura ambiental responsable y ética							X		\$ -

PLAN DE DESARROLLO 2012-2015 "POR UN BELMIRA QUE SI AVANZA"

INFORMACIÓN FINANCIERA 2012-2015

PLAN PISO AÑO 2013

SECTOR	OBJETIVO DE RESULTADO	PROYECTOS	Recursos propios: libre destinación	Recursos destinación específica	Transferencias del SGP	Transferencias Regalias	Transf. Sector Eléctrico	Recursos del crédito	Gestión	Otros	total año 2013	
TURISMO ECOLOGICO	CONTROL A LA MINERIA ILEGAL	Capacitación para el Cumplimiento de Requisitos para Legalización de Títulos Mineros para un Mejor Desempeño Ambiental							X		\$ -	
		Apoyo Organizaciones que Trabajan por el Medio Ambiente							X		\$ -	
		Control y Seguimiento a la Minería Tradicional								X		\$ -
		Capacitación y Acompañamiento a la Práctica de la Minería Responsable					\$ 6.000.000			X		\$ 6.000.000
		Capacitación a la Comunidad en General en Cuidado y Sostenibilidad del Medio Ambiente				\$ 6.000.000				X		\$ 6.000.000
	CONTRIBUIR AL DESARROLLO SOSTENIBLE DEL MEDIO AMBIENTE	Construcción de Estufas Eficientes para las Comunidades con Huertos Leñeros								X		\$ -
		Continuidad del Proyecto Ambiental Escolar PRAE					\$ 13.000.000					\$ 13.000.000
		Incentivar el Turismo Ecológico al Paramo Santa Inés					\$ 23.000.000					\$ 23.000.000
		Jornadas de Recolección de Residuos de Empaques de Agroquímicos								X		\$ -
		Implementación del Plan Turístico Municipal								X		\$ -

PLAN DE DESARROLLO 2012-2015 "POR UN BELMIRA QUE SI AVANZA"

INFORMACIÓN FINANCIERA 2012-2015

PLAN PISO AÑO 2014

SECTOR	OBJETIVO DE RESULTADO	PROYECTOS	Recursos propios: libre destinación	Recursos destinación específica	Transferencias del SGP	Transferencias Regalias	Transf. Sector Eléctrico	Recursos del crédito	Gestión	Otros	total año 2014	
TURISMO ECOLOGICO	CONTROL A LA MINERIA ILEGAL	Capacitación para el Cumplimiento de Requisitos para Legalización de Títulos Mineros para un Mejor Desempeño Ambiental							X		\$ -	
		Apoyo Organizaciones que Trabajan por el Medio Ambiente							X		\$ -	
		Control y Seguimiento a la Minería Tradicional								X		\$ -
		Capacitación y Acompañamiento a la Práctica de la Minería Responsable						\$ 7.000.000		X		\$ 7.000.000
		Capacitación a la Comunidad en General en Cuidado y Sostenibilidad del Medio Ambiente				\$ 7.000.000				X		\$ 7.000.000
	CONTRIBUIR AL DESARROLLO SOSTENIBLE DEL MEDIO AMBIENTE	Construcción de Estufas Eficientes para las Comunidades con Huertos Leñeros								X		\$ -
		Continuidad del Proyecto Ambiental Escolar PRAE						\$ 15.000.000				\$ 15.000.000
		Incentivar el Turismo Ecológico al Paramo Santa Inés						\$ 27.000.000				\$ 27.000.000
		Jornadas de Recolección de Residuos de Empaques de Agroquímicos								X		\$ -
		Implementación del Plan Turístico Municipal								X		\$ -

PLAN DE DESARROLLO 2012-2015 "POR UN BELMIRA QUE SI AVANZA"

INFORMACIÓN FINANCIERA 2012-2015

PLAN PISO AÑO 2015

SECTOR	OBJETIVO DE RESULTADO	PROYECTOS	Recursos propios: libre destinación	Recursos destinación específica	Transferencias del SGP	Transferencias Regalías	Transf. Sector Eléctrico	Recursos del crédito	Gestión	Otros	total año 2015	
TURISMO ECOLOGICO	CONTROL A LA MINERIA ILEGAL	Capacitación para el Cumplimiento de Requisitos para Legalización de Títulos Mineros para un Mejor Desempeño Ambiental							X		\$ -	
		Apoyo Organizaciones que Trabajan por el Medio Ambiente							X		\$ -	
		Control y Seguimiento a la Minería Tradicional								X		\$ -
		Capacitación y Acompañamiento a la Práctica de la Minería Responsable						\$ 8.000.000		X		\$ 8.000.000
		Capacitación a la Comunidad en General en Cuidado y Sostenibilidad del Medio Ambiente				\$ 8.000.000				X		\$ 8.000.000
	CONTRIBUIR AL DESARROLLO SOSTENIBLE DEL MEDIO AMBIENTE	Construcción de Estufas Eficientes para las Comunidades con Huertos Leñeros								X		\$ -
		Continuidad del Proyecto Ambiental Escolar PRAE						\$ 18.000.000				\$ 18.000.000
		Incentivar el Turismo Ecológico al Paramo Santa Inés						\$ 31.000.000				\$ 31.000.000
		Jornadas de Recolección de Residuos de Empaques de Agroquímicos								X		\$ -
		Implementación del Plan Turístico Municipal								X		\$ -

PLAN DE DESARROLLO 2012-2015 "POR UN BELMIRA QUE SI AVANZA"

INFORMACIÓN FINANCIERA 2012-2015

PLAN PISO AÑO 2013

SECTOR	OBJETIVO DE RESULTADO	PROYECTOS	Recursos propios: libre destinación	Recursos destinación específica	Transferencias del SGP	Transferencias Regalías	Transf. Sector Eléctrico	Recursos del crédito	Gestión	Otros	total año 2013	
AGROPECUARIO Y VIAS	MEJORAR LA ACCESIBILIDAD DEL TRANSPORTE EN EL MUNICIPIO	Mantenimiento de Vías en la Zona Urbana y Rural del Municipio			\$ 10.000.000				X	\$ -	\$ 10.000.000	
		Mantenimiento Caminos de Herradura							X		\$ -	
	INCREMENTAR LA COMPETITIVIDAD DE LA PRODUCCION AGROPECUARIA	Incrementar la Competitividad de la Producción Agropecuaria						\$ 40.000.000		X		\$ 40.000.000
		Asistencia Técnica y Agropecuaria			\$ 50.000.000							\$ 50.000.000
		Establecimiento de Protocolo de Cultivo de Papa para Evitar Contaminación de Fuentes Hídricas								X		\$ -
		Fortalecimiento a la Asociación de Trucheros y Proyectos Productivos a Grupos Organizados						\$ 55.000.000				\$ 55.000.000
		Establecer Proyectos Silvopastoriles								X		\$ -
		Apoyo en la Adecuación de Terrenos para Cultivos Agrícolas y Pecuarios						\$ 4.000.000				\$ 4.000.000
		REDUCIR LA POBREZA RURAL	Apoyo y Capacitación en la Comercialización de Productos Agropecuarios			\$ 4.000.000						
	Acompañamiento y Fortalecimiento al Sector Lechero			\$ 6.000.000								\$ 6.000.000
	Fortalecimiento y Operatividad del Consejo Municipal de Desarrollo Rural								X			\$ -

PLAN DE DESARROLLO 2012-2015 "POR UN BELMIRA QUE SI AVANZA"

INFORMACIÓN FINANCIERA 2012-2015

PLAN PISO AÑO 2014

SECTOR	OBJETIVO DE RESULTADO	PROYECTOS	Recursos propios: libre destinación	Recursos destinación específica	Transferencias del SGP	Transferencias Regalías	Transf. Sector Eléctrico	Recursos del crédito	Gestión	Otros	total año 2014	
AGROPECUARIO Y VIAS	MEJORAR LA ACCESIBILIDAD DEL TRANSPORTE EN EL MUNICIPIO	Mantenimiento de Vías en la Zona Urbana y Rural del Municipio			\$ 12.000.000				X	\$ -	\$ 12.000.000	
		Mantenimiento Caminos de Herradura							X		\$ -	
	INCREMENTAR LA COMPETITIVIDAD DE LA PRODUCCION AGROPECUARIA	Incrementar la Competitividad de la Producción Agropecuaria						\$ 50.000.000		X		\$ 50.000.000
		Asistencia Técnica y Agropecuaria			\$ 60.000.000							\$ 60.000.000
		Establecimiento de Protocolo de Cultivo de Papa para Evitar Contaminación de Fuentes Hídricas								X		\$ -
		Fortalecimiento a la Asociación de Trucheros y Proyectos Productivos a Grupos Organizados						\$ 60.000.000				\$ 60.000.000
		Establecer Proyectos Silvopastoriles								X		\$ -
		Apoyo en la Adecuación de Terrenos para Cultivos Agrícolas y Pecuarios						\$ 6.000.000				\$ 6.000.000
		REDUCIR LA POBREZA RURAL	Apoyo y Capacitación en la Comercialización de Productos Agropecuarios			\$ 6.000.000						
	Acompañamiento y Fortalecimiento al Sector Lechero			\$ 7.000.000								\$ 7.000.000
	Fortalecimiento y Operatividad del Consejo Municipal de Desarrollo Rural								X			\$ -

PLAN DE DESARROLLO 2012-2015 "POR UN BELMIRA QUE SI AVANZA"

INFORMACIÓN FINANCIERA 2012-2015

PLAN PISO AÑO 2015

SECTOR	OBJETIVO DE RESULTADO	PROYECTOS	Recursos propios: libre destinación	Recursos destinación específica	Transferencias del SGP	Transferencias Regalías	Transf. Sector Eléctrico	Recursos del crédito	Gestión	Otros	total año 2015	
AGROPECUARIO Y VIAS	MEJORAR LA ACCESIBILIDAD DEL TRANSPORTE EN EL MUNICIPIO	Mantenimiento de Vías en la Zona Urbana y Rural del Municipio			\$ 15.000.000				X	\$ -	\$ 15.000.000	
		Mantenimiento Caminos de Herradura							X		\$ -	
	INCREMENTAR LA COMPETITIVIDAD DE LA PRODUCCION AGROPECUARIA	Incrementar la Competitividad de la Producción Agropecuaria						\$ 60.000.000		X		\$ 60.000.000
		Asistencia Técnica y Agropecuaria				\$ 70.000.000						\$ 70.000.000
		Establecimiento de Protocolo de Cultivo de Papa para Evitar Contaminación de Fuentes Hídricas								X		\$ -
		Fortalecimiento a la Asociación de Trucheros y Proyectos Productivos a Grupos Organizados						\$ 65.000.000				\$ 65.000.000
		Establecer Proyectos Silvopastoriles								X		\$ -
		Apoyo en la Adecuación de Terrenos para Cultivos Agrícolas y Pecuarios						\$ 8.000.000				\$ 8.000.000
		REDUCIR LA POBREZA RURAL	Apoyo y Capacitación en la Comercialización de Productos Agropecuarios				\$ 8.000.000					
	Acompañamiento y Fortalecimiento al Sector Lechero					\$ 8.000.000						\$ 8.000.000
	Fortalecimiento y Operatividad del Consejo Municipal de Desarrollo Rural								X			\$ -

PLAN DE DESARROLLO 2012-2015 "POR UN BELMIRA QUE SI AVANZA"

INFORMACIÓN FINANCIERA 2012-2015

PLAN PISO AÑO 2013

SECTOR	OBJETIVO DE RESULTADO	PROYECTOS	Recursos propios: libre destinación	Recursos destinación específica	Transferencias del SGP	Transferencias Regalias	Transf. Sector Eléctrico	Recursos del crédito	Gestión	Otros	total año 2013	
ECONOMICO	FORTALECER EL DESARROLLO ECONOMICO Y LA INSTITUCIONALIDAD CON CALIDAD, EFICIENCIA Y ECONOMIA	Fortalecimiento de las Finanzas Municipales	\$ -						X		\$ -	
		Definir e Implementar la Estructura Administrativa Apropiada a la Entidad Territorial (Manual de funciones y Competencias							X		\$ -	
		Fortalecimiento Institucional Garantizando el Mejor Equipo de Trabajo, transparencia y buen gobierno	\$ 2.000.000							X		\$ 2.000.000
		Consolidar el Sistema de Servicio al Ciudadano								X		\$ -
		Realizar la Actualización Catastral						\$ -		\$ -		\$ -
		Apoyar y Acompañar las Acciones de Cooperación Regional en Proyectos Productivos y Competitivos en la Región						\$ 2.000.000				\$ 2.000.000

PLAN DE DESARROLLO 2012-2015 "POR UN BELMIRA QUE SI AVANZA"

INFORMACIÓN FINANCIERA 2012-2015

PLAN PISO AÑO 2014

SECTOR	OBJETIVO DE RESULTADO	PROYECTOS	Recursos propios: libre destinación	Recursos destinación específica	Transferencias del SGP	Transferencias Regalias	Transf. Sector Eléctrico	Recursos del crédito	Gestión	Otros	total año 2014	
ECONOMICO	FORTALECER EL DESARROLLO ECONOMICO Y LA INSTITUCIONALIDAD CON CALIDAD, EFICIENCIA Y ECONOMIA	Fortalecimiento de las Finanzas Municipales	\$ -						X		\$ -	
		Definir e Implementar la Estructura Administrativa Apropiada a la Entidad Territorial (Manual de funciones y Competencias							X		\$ -	
		Fortalecimiento Institucional Garantizando el Mejor Equipo de Trabajo, transparencia y buen gobierno	\$ 3.000.000							X		\$ 3.000.000
		Consolidar el Sistema de Servicio al Ciudadano								X		\$ -
		Realizar la Actualización Catastral						\$ -		\$ -		\$ -
		Apoyar y Acompañar las Acciones de Cooperación Regional en Proyectos Productivos y Competitivos en la Región						\$ 3.000.000				\$ 3.000.000

PLAN DE DESARROLLO 2012-2015 "POR UN BELMIRA QUE SI AVANZA"

INFORMACIÓN FINANCIERA 2012-2015

PLAN PISO AÑO 2015

SECTOR	OBJETIVO DE RESULTADO	PROYECTOS	Recursos propios: libre destinación	Recursos destinación específica	Transferencias del SGP	Transferencias Regalias	Transf. Sector Eléctrico	Recursos del crédito	Gestión	Otros	total año 2015	
ECONOMICO	FORTALECER EL DESARROLLO ECONOMICO Y LA INSTITUCIONALIDAD CON CALIDAD, EFICIENCIA Y ECONOMIA	Fortalecimiento de las Finanzas Municipales	\$ -						X		\$ -	
		Definir e Implementar la Estructura Administrativa Apropiada a la Entidad Territorial (Manual de funciones y Competencias							X		\$ -	
		Fortalecimiento Institucional Garantizando el Mejor Equipo de Trabajo, transparencia y buen gobierno	\$ 4.000.000							X		\$ 4.000.000
		Consolidar el Sistema de Servicio al Ciudadano								X		\$ -
		Realizar la Actualización Catastral						\$ -		\$ -		\$ -
		Apoyar y Acompañar las Acciones de Cooperación Regional en Proyectos Productivos y Competitivos en la Región						\$ 4.000.000				\$ 4.000.000

PLAN DE DESARROLLO 2012-2015 "POR UN BELMIRA QUE SI AVANZA"

INFORMACIÓN FINANCIERA 2012-2015

PLAN PISO AÑO 2013

SECTOR	OBJETIVO DE RESULTADO	PROYECTOS	Recursos propios: libre destinación	Recursos destinación específica	Transferencias del SGP	Transferencias Regalías	Transf. Sector Eléctrico	Recursos del crédito	Gestión	Otros	total año 2013	
INSTITUCIONAL	PROPORCIONAR LOS IMPLEMENTOS BASICOS PARA PERMITIR EL ACCESO A LAS TIC	Gestionar y Ampliar el Acceso a Internet a la Población Belmireña							X		\$ -	
		Dotación de Computadores a Instituciones Educativas y Grupos Organizados							X		\$ -	
		Continuar la Implementación del Programa Gobierno en Línea en Todas sus Etapas	\$ 2.000.000									\$ 2.000.000
		Incrementar los Mecanismos Participativos Para el Control Social, usando las Tecnologías de la Información y las Comunicaciones – TIC								X		\$ -
	IMPLEMENTAR LA POLITICA PARA REDUCIR EL CONSUMO DE PAPEL	Implementar la Política para Reducir el Consumo del Papel								X		\$ -
AMPLIAR Y MANTENER LA INFRAESTRUCTURA FISICA DE LAS DEPENDENCIAS ADMINISTRATIVAS Y BIENES DE USO PUBLICO DEL MUNICIPIO	Mejorar los Equipamientos Municipales				\$ 15.000.000				X		\$ 15.000.000	

PLAN DE DESARROLLO 2012-2015 "POR UN BELMIRA QUE SI AVANZA"

INFORMACIÓN FINANCIERA 2012-2015

PLAN PISO AÑO 2014

SECTOR	OBJETIVO DE RESULTADO	PROYECTOS	Recursos propios: libre destinación	Recursos destinación específica	Transferencias del SGP	Transferencias Regalías	Transf. Sector Eléctrico	Recursos del crédito	Gestión	Otros	total año 2014	
INSTITUCIONAL	PROPORCIONAR LOS IMPLEMENTOS BASICOS PARA PERMITIR EL ACCESO A LAS TIC	Gestionar y Ampliar el Acceso a internet a la Población Belmireña							X		\$ -	
		Dotación de Computadores a Instituciones Educativas y Grupos Organizados							X		\$ -	
		Continuar la Implementación del Programa Gobierno en Línea en Todas sus Etapas	\$ 3.000.000									\$ 3.000.000
		Incrementar los Mecanismos Participativos Para el Control Social, usando las Tecnologías de la Información y las Comunicaciones – TIC								X		\$ -
	IMPLEMENTAR LA POLITICA PARA REDUCIR EL CONSUMO DE PAPEL	Implementar la Política para Reducir el Consumo del Papel								X		\$ -
AMPLIAR Y MANTENER LA INFRAESTRUCTURA FISICA DE LAS DEPENDENCIAS ADMINISTRATIVAS Y BIENES DE USO PUBLICO DEL MUNICIPIO	Mejorar los Equipamientos Municipales				\$ 20.000.000				X		\$ 20.000.000	

PLAN DE DESARROLLO 2012-2015 "POR UN BELMIRA QUE SI AVANZA"

INFORMACIÓN FINANCIERA 2012-2015

PLAN PISO AÑO 2015

SECTOR	OBJETIVO DE RESULTADO	PROYECTOS	Recursos propios: libre destinación	Recursos destinación específica	Transferencias del SGP	Transferencias Regalías	Transf. Sector Eléctrico	Recursos del crédito	Gestión	Otros	total año 2015	
INSTITUCIONAL	PROPORCIONAR LOS IMPLEMENTOS BASICOS PARA PERMITIR EL ACCESO A LAS TIC	Gestionar y Ampliar el Acceso a Internet a la Población Belmireña							X		\$ -	
		Dotación de Computadores a Instituciones Educativas y Grupos Organizados							X		\$ -	
		Continuar la Implementación del Programa Gobierno en Línea en Todas sus Etapas	\$ 4.000.000									\$ 4.000.000
		Incrementar los Mecanismos Participativos Para el Control Social, usando las Tecnologías de la Información y las Comunicaciones – TIC								X		\$ -
	IMPLEMENTAR LA POLITICA PARA REDUCIR EL CONSUMO DE PAPEL	Implementar la Política para Reducir el Consumo del Papel								X		\$ -
AMPLIAR Y MANTENER LA INFRAESTRUCTURA FISICA DE LAS DEPENDENCIAS ADMINISTRATIVAS Y BIENES DE USO PUBLICO DEL MUNICIPIO	Mejorar los Equipamientos Municipales			\$ 25.000.000					X		\$ 25.000.000	

PLAN DE DESARROLLO 2012-2015 "POR UN BELMIRA QUE SI AVANZA"

INFORMACIÓN FINANCIERA 2012-2015

PLAN PISO AÑO 2013

SECTOR	OBJETIVO DE RESULTADO	PROYECTOS	Recursos propios: libre destinación	Recursos destinación específica	Transferencias del SGP	Transferencias Regalias	Transf. Sector Eléctrico	Recursos del crédito	Gestión	Otros	total año 2013		
SEGURIDAD CIUDADANA	PROTEGER LOS CIUDADANOS EN SU VIDA, INTEGRIDAD, LIBERTAD Y PATRIMONIO ECONOMICO, POR MEDIO DE LA REDUCCION Y SANCION DEL DELITO, EL TEMOR A LA VIOLENCIA Y LA PROMOCION DE LA CONVIVENCIA.	Trabajar Programas entorno al Plan de Desarme en el Territorio		\$ 2.000.000							\$ 2.000.000		
		Puesta en Marcha del Plan Integral de Convivencia y Seguridad Ciudadana y Fortalecer la Escuela de Seguridad Ciudadana		\$ 3.500.000							\$ 3.500.000		
		Fortalecimiento de los Consejos de Seguridad y Comités de Orden Publico							X			\$ -	
		Fortalecer y Agilizar los Mecanismos de Denuncia Ciudadana Frente a los Atropellos a sus Derechos y Deberes							X			\$ -	
		Crear un Sistema de Información y Comunicación en Todo el Territorio		\$ 4.000.000								\$ 4.000.000	
		Generar ambientes que propicien la seguridad y el orden publico		\$ 45.000.000								\$ 45.000.000	
		Gestionar Recursos para Aumentar el Parque Automotor de la Policía Nacional								X			\$ -
		Operativos de Control y Vigilancia en los Establecimientos Comerciales con Venta de Licor Urbanos, Rurales y Corregimiento de Labores								X			\$ -
		Campañas Educativas de Seguridad y Convivencia Ciudadana Dirigidas a Escuelas de Padres y Estudiantes		\$ 6.000.000									\$ 6.000.000
		Gestionar Recursos para Instalación de Cámaras de Seguridad								X			\$ -

PLAN DE DESARROLLO 2012-2015 "POR UN BELMIRA QUE SI AVANZA"

INFORMACIÓN FINANCIERA 2012-2015

PLAN PISO AÑO 2014

SECTOR	OBJETIVO DE RESULTADO	PROYECTOS	Recursos propios: libre destinación	Recursos destinación específica	Transferencias del SGP	Transferencias Regalias	Transf. Sector Eléctrico	Recursos del crédito	Gestión	Otros	total año 2014	
SEGURIDAD CIUDADANA	PROTEGER LOS CIUDADANOS EN SU VIDA, INTEGRIDAD, LIBERTAD Y PATRIMONIO ECONOMICO, POR MEDIO DE LA REDUCCION Y SANCION DEL DELITO, EL TEMOR A LA VIOLENCIA Y LA PROMOCION DE LA CONVIVENCIA.	Trabajar Programas entorno al Plan de Desarme en el Territorio		\$ 3.000.000							\$ 3.000.000	
		Puesta en Marcha del Plan Integral de Convivencia y Seguridad Ciudadana y Fortalecer la Escuela de Seguridad Ciudadana		\$ 4.500.000							\$ 4.500.000	
		Fortalecimiento de los Consejos de Seguridad y Comités de Orden Publico							X		\$ -	
		Fortalecer y Agilizar los Mecanismos de Denuncia Ciudadana Frente a los Atropellos a sus Derechos y Deberes							X		\$ -	
		Crear un Sistema de Información y Comunicación en Todo el Territorio		\$ 6.000.000							\$ 6.000.000	
		Generar ambientes que propicien la seguridad y el orden publico		\$ 50.000.000							\$ 50.000.000	
		Gestionar Recursos para Aumentar el Parque Automotor de la Policía Nacional								X		\$ -
		Operativos de Control y Vigilancia en los Establecimientos Comerciales con Venta de Licor Urbanos, Rurales y Corregimiento de Labores								X		\$ -
		Campañas Educativas de Seguridad y Convivencia Ciudadana Dirigidas a Escuelas de Padres y Estudiantes		\$ 8.000.000								\$ 8.000.000
		Gestionar Recursos para Instalación de Cámaras de Seguridad								X		\$ -

PLAN DE DESARROLLO 2012-2015 "POR UN BELMIRA QUE SI AVANZA"

INFORMACIÓN FINANCIERA 2012-2015

PLAN PISO AÑO 2015

SECTOR	OBJETIVO DE RESULTADO	PROYECTOS	Recursos propios: libre destinación	Recursos destinación específica	Transferencias del SGP	Transferencias Regalías	Transf. Sector Eléctrico	Recursos del crédito	Gestión	Otros	total año 2015	
	PROTEGER LOS CIUDADANOS EN SU VIDA, INTEGRIDAD, LIBERTAD Y PATRIMONIO ECONOMICO,POR MEDIO DE LA REDUCCION Y SANCION DEL DELITO, EL TEMOR A LA VIOLENCIA Y LA PROMOCION DE LA CONVIVENCIA.	Trabajar Programas entorno al Plan de Desarme en el Territorio		\$ 4.000.000							\$ 4.000.000	
		Puesta en Marcha del Plan Integral de Convivencia y Seguridad Ciudadana y Fortalecer la Escuela de Seguridad Ciudadana		\$ 5.500.000								\$ 5.500.000
		Fortalecimiento de los Consejos de Seguridad y Comités de Orden Publico								X		\$ -
		Fortalecer y Agilizar los Mecanismos de Denuncia Ciudadana Frente a los Atropellos a sus Derechos y Deberes								X		\$ -
		Crear un Sistema de Información y Comunicación en Todo el Territorio		\$ 8.000.000								\$ 8.000.000
		Generar ambientes que propicien la seguridad y el orden publico		\$ 55.000.000								\$ 55.000.000
		Gestionar Recursos para Aumentar el Parque Automotor de la Policía Nacional								X		\$ -
		Operativos de Control y Vigilancia en los Establecimientos Comerciales con Venta de Licor Urbanos, Rurales y Corregimiento de Labores								X		\$ -
		Campañas Educativas de Seguridad y Convivencia Ciudadana Dirigidas a Escuelas de Padres y Estudiantes		\$ 10.000.000								\$ 10.000.000
		Gestionar Recursos para Instalación de Cámaras de Seguridad								X		\$ -

PLAN DE DESARROLLO 2012-2015 "POR UN BELMIRA QUE SI AVANZA"

INFORMACIÓN FINANCIERA 2012-2015

PLAN PISO AÑO 2013

SECTOR	OBJETIVO DE RESULTADO	PROYECTOS	Recursos propios: libre destinación	Recursos destinación específica	Transferencias del SGP	Transferencias Regalías	Transf. Sector Eléctrico	Recursos del crédito	Gestión	Otros	total año 2013	
GOBIERNO Y RENDICION DE CUENTAS	MEJORAR LA SEGURIDAD VIAL EN EL MUNICIPIO	Campañas Educativas sobre Normas de Transito	\$ 2.000.000						X		\$ 2.000.000	
		Señalización Vial	\$ 2.000.000						X		\$ 2.000.000	
	BRINDAR MAYOR ACCESO A LA JUSTICIA A LA POBLACION BELMIREÑA	Intervención individualizada con sicólogos a jóvenes y personas víctimas del conflicto	\$ 6.000.000	\$ 17.000.000						X		\$ 23.000.000
		Mantener y Ampliar la Presencia de la Fuerza Publica en el Municipio								X		\$ -
	INVOLUCRAR A LAS ORGANIZACIONES CIUDADANAS EN EL GOBIERNO MUNICIPAL	Capacitación y Formación de Lideres		\$ 2.000.000						X		\$ 2.000.000
		Proyectos y Obras Publicas con Acompañamiento por las Veedurías Ciudadanas								X		\$ -
	PROMOVER LA RENDICION DE CUENTAS EN EL MUNICIPIO	Fortalecer Mecanismos de Transparencia y Rendición de Cuentas a la Comunidad en General, en el Corregimiento de Labores y en las Veredas	\$ 2.000.000							X		\$ 2.000.000

PLAN DE DESARROLLO 2012-2015 "POR UN BELMIRA QUE SI AVANZA"

INFORMACIÓN FINANCIERA 2012-2015

PLAN PISO AÑO 2014

SECTOR	OBJETIVO DE RESULTADO	PROYECTOS	Recursos propios: libre destinación	Recursos destinación específica	Transferencias del SGP	Transferencias Regalías	Transf. Sector Eléctrico	Recursos del crédito	Gestión	Otros	total año 2014	
GOBIERNO RENDICION DE CUENTAS	MEJORAR LA SEGURIDAD VIAL EN EL MUNICIPIO	Campanías Educativas sobre Normas de Transito	\$ 3.000.000						X		\$ 3.000.000	
		Señalización Vial	\$ 3.000.000						X		\$ 3.000.000	
	BRINDAR MAYOR ACCESO A LA JUSTICIA A LA POBLACION BELMIREÑA	Intervención individualizada con sicólogos a jóvenes y personas victimas del conflicto	\$ 7.000.000	\$ 20.000.000						X		\$ 27.000.000
		Mantener y Ampliar la Presencia de la Fuerza Publica en el Municipio								X		\$ -
	INVOLUCRAR A LAS ORGANIZACIONES CIUDADANAS EN EL GOBIERNO MUNICIPAL	Capacitación y Formación de Lideres		\$ 3.000.000						X		\$ 3.000.000
		Proyectos y Obras Publicas con Acompañamiento por las Veedurías Ciudadanas								X		\$ -
	PROMOVER LA RENDICION DE CUENTAS EN EL MUNICIPIO	Fortalecer Mecanismos de Transparencia y Rendición de Cuentas a la Comunidad en General, en el Corregimiento de Labores y en las Veredas	\$ 3.000.000							X		\$ 3.000.000

PLAN DE DESARROLLO 2012-2015 "POR UN BELMIRA QUE SI AVANZA"

INFORMACIÓN FINANCIERA 2012-2015

PLAN PISO AÑO 2015

SECTOR	OBJETIVO DE RESULTADO	PROYECTOS	Recursos propios: libre destinación	Recursos destinación específica	Transferencias del SGP	Transferencias Regalías	Transf. Sector Eléctrico	Recursos del crédito	Gestión	Otros	total año 2015	
GOBIERNO RENDICION DE CUENTAS	MEJORAR LA SEGURIDAD VIAL EN EL MUNICIPIO	Campanías Educativas sobre Normas de Transito	\$ 4.000.000						X		\$ 4.000.000	
		Señalización Vial	\$ 4.000.000						X		\$ 4.000.000	
	BRINDAR MAYOR ACCESO A LA JUSTICIA A LA POBLACION BELMIREÑA	Intervención individualizada con sicólogos a jóvenes y personas víctimas del conflicto	\$ 8.000.000	\$ 23.000.000						X		\$ 31.000.000
		Mantener y Ampliar la Presencia de la Fuerza Publica en el Municipio								X		\$ -
	INVOLUCRAR A LAS ORGANIZACIONES CIUDADANAS EN EL GOBIERNO MUNICIPAL	Capacitación y Formación de Lideres		\$ 4.000.000						X		\$ 4.000.000
		Proyectos y Obras Publicas con Acompañamiento por las Veedurías Ciudadanas								X		\$ -
	PROMOVER LA RENDICION DE CUENTAS EN EL MUNICIPIO	Fortalecer Mecanismos de Transparencia y Rendición de Cuentas a la Comunidad en General, en el Corregimiento de Labores y en las Veredas	\$ 4.000.000							X		\$ 4.000.000