




ALCALDÍA MUNICIPAL DE ORTEGA
SECRETARÍA DE SERVICIO SOCIAL
Educación, Salud y Cultura



PLAN DE SALUD TERRITORIAL
2008 - 2011



ORTEGA, JUNIO 2008

¡UNIDOS GENERAMOS PROGRESO!

Dirección: Casa de La Cultura – Tel: (8) 2 25 81 01

Página Web: <http://sssortega.webcindario.com>

E – Mail: sssortega@yahoo.com

Ortega, Tolima



ALCALDÍA MUNICIPAL DE ORTEGA
SECRETARÍA DE SERVICIO SOCIAL
Educación, Salud y Cultura



PLAN DE SALUD TERRITORIAL
2008- 2011

¡UNIDOS GENERAMOS PROGRESO!

Dirección: Casa de La Cultura – Tel: (8) 2 25 81 01

Página Web: <http://ssortega.webcindario.com>

E – Mail: ssortega@yahoo.com

Ortega, Tolima



ALCALDÍA MUNICIPAL DE ORTEGA
SECRETARÍA DE SERVICIO SOCIAL
Educación, Salud y Cultura



Dr. OSCAR BARRETO QUIROGA
Gobernador del Tolima

Dr. DIEGO ESCOBAR GUINEA
Secretario de Salud Departamental

Dra. GRACIELA GUZMÁN MARTINEZ
Directora de Salud Pública Departamental

Dr. ANGEL MARIA MONRROY CARRILLO
Alcalde Municipal

JEIMMY ANDREA LOZANO GALARZA
Director Local de Salud

ANA ISABEL BONILLA HERRAN
COORDINADORA P.S.P.

ORTEGA, JUNIO DE 2008

¡UNIDOS GENERAMOS PROGRESO!

Dirección: Casa de La Cultura – Tel: (8) 2 25 81 01

Página Web: <http://ssortega.webcindario.com>

E – Mail: ssortega@yahoo.com

Ortega, Tolima



ALCALDÍA MUNICIPAL DE ORTEGA
SECRETARÍA DE SERVICIO SOCIAL
Educación, Salud y Cultura



TABLA DE CONTENIDO

INTRODUCCIÓN
JUSTIFICACION
MARCO LEGAL
PRINCIPIOS
MISIÓN
VISIÓN
OBJETIVOS
OBJETIVO GENERAL
OBJETIVOS ESPECÍFICOS

CAPÍTULO I DIAGNOSTICO DE SALUD MUNICIPAL

1. ASPECTOS GEOGRÁFICOS

- 1.1 RESEÑA HISTÓRICA
- 1.2 UBICACIÓN
- 1.3 EXTENSIÓN
- 1.4 LÍMITES
- 1.5 ÁREA
- 1.6 CLIMA
- 1.7 TOPOGRAFÍA E HIDROGRAFÍA
- 1.8 MAPA DE LA ZONA URBANA DE ORTEGA

¡UNIDOS GENERAMOS PROGRESO!

Dirección: Casa de La Cultura – Tel: (8) 2 25 81 01

Página Web: <http://ssortega.webcindario.com>

E – Mail: ssortega@yahoo.com

Ortega, Tolima



ALCALDÍA MUNICIPAL DE ORTEGA
SECRETARÍA DE SERVICIO SOCIAL
Educación, Salud y Cultura



1.9 MAPA DE LA ZONA RURAL DE ORTEGA

2. CARACTERÍSTICAS SOCIOECONÓMICAS

- 2.1 PRODUCCIÓN AGRICOLA, PECUARIA, INDUSTRIAL, COMERCIAL, FORESTAL Y MINERA.
- 2.2 PRODUCCION INDUSTRIA Y COMERCIO
- 2.3 INGRESOS
- 2.4 ESTADO DE LA VIVIENDA.
- 2.5 POBLACIÓN ECONÓMICAMENTE ACTIVA

3. CARACTERÍSTICAS SOCIOCULTURALES

- 3.1 SITUACIÓN DE ORDEN PÚBLICO
- 3.2 VIOLENCIA INTRAFAMILIAR Y MALTRATO INFANTIL Y ESTRATEGIAS DE PREVENCION Y CONTROL
 - 3.2.1 ESTRATEGIAS DE PREVENCION
- 3.3 CONSUMO DE SUSTANCIAS PSICOACTIVAS
- 3.4 EDUCACIÓN SITUACION DE ESCOLARIDAD
- 3.5 CREENCIAS Y COSTUMBRES DE LA COMUNIDAD
- 3.6 TURISMO Y RECREACION

¡UNIDOS GENERAMOS PROGRESO!

Dirección: Casa de La Cultura – Tel: (8) 2 25 81 01

Página Web: <http://sssortega.webcindario.com>

E – Mail: sssortega@yahoo.com

Ortega, Tolima



ALCALDÍA MUNICIPAL DE ORTEGA
SECRETARÍA DE SERVICIO SOCIAL
Educación, Salud y Cultura



3.7 SISTEMAS DE COMUNICACIÓN EXISTENTES

3.8 TRANSPORTE.

3.8.1 VIAS DE COMUNICACIÓN

3.8.2 TRANSPORTE PASAJEROS

3.9 INSTITUCIONALES

3.10 ORGANIZACIONES COMUNITARIAS

4. ASPECTOS DEMOGRÁFICOS

4.1 PIRÁMIDE POBLACIONAL, ORTEGA 2007

4.2 UBICACIÓN GEOGRAFICA DE LA POBLACIÓN INDÍGENA 2007

4.2.1 CABILDOS INDIGENAS

4.2.2 RESGUARDOS INDOGENAS

4.3 POBLACIÓN DESPLAZADA

4.3.1 ORGANIZACIONES DE DESPLAZADOS

4.4 POBLACIÓN DISCAPACIDAD

4.5 POBLACIÓN AFILIADA AL S.G.S.S.S. 2007

4.6 CENSO DE POBLACION MENOR TRABAJADOR

¡UNIDOS GENERAMOS PROGRESO!

Dirección: Casa de La Cultura – Tel: (8) 2 25 81 01

Página Web: <http://sssortega.webcindario.com>

E – Mail: sssortega@yahoo.com

Ortega, Tolima



ALCALDÍA MUNICIPAL DE ORTEGA
SECRETARÍA DE SERVICIO SOCIAL
Educación, Salud y Cultura



5. FACTORES AMBIENTALES Y DE CONSUMO

- 5.1 CENSO DE COBERTURA DE ACUEDUCTO, ALCANTARILLADO Y AGUA POTABLE EN LA ZONA URBANA Y RURAL
- 5.2 DISPOSICION DE RESIDUOS SOLIDOS 2007 SITUACION ACTUAL DEL MUNICIPIO.
- 5.3 FACTORES DE RIESGO QUIMICOS
- 5.4 DISPOSICION DE RESIDUOS HOSPITALARIOS
- 5.5 RESULTADOS DE ANALISIS DE AGUA
- 5.6 CONTAMINACION DEL AIRE
- 5.7 FACTORES DE RIESGO DEL CONSUMO
- 5.8 VIGILANCIA DE ESTABLECIMIENTOS
- 5.9 SITUACION ACTUAL DE LAS PLANTAS DE SACRIFICIO
- 5.10 BEBIDAS ALCOHOLICAS
- 5.11 MEDICAMENTOS
- 5.12 ZONOSIS
- 5.13 RIESGOS NATURALES Y ANTROPICOS

6. ANÁLISIS DE LA SITUACIÓN DE SALUD

- 6.1 MORBILIDAD

¡UNIDOS GENERAMOS PROGRESO!

Dirección: Casa de La Cultura – Tel: (8) 2 25 81 01

Página Web: <http://sssortega.webcindario.com>

E – Mail: sssortega@yahoo.com

Ortega, Tolima



ALCALDÍA MUNICIPAL DE ORTEGA
SECRETARÍA DE SERVICIO SOCIAL
Educación, Salud y Cultura



- 6.1.1 ENFERMEDADES DE NOTIFICACIÓN OBLIGATORIA 2007
- 6.1.2 MORBILIDAD POR CONSULTAS EXTERNAS
- 6.1.3 MORBILIDAD POR EGRESOS HOSPITALARIOS
- 6.1.4 MORBILIDAD Y MORTALIDAD SENTIDA POR LA COMUNIDAD
- 6.1.5 DIEZ PRIMERAS CAUSAS DE MORBILIDAD
- 6.1.6 PRIORIZACION DE MORBILOIDAD GENERAL
- 6.1.7 INDICE ENDEMICO RESPIRATORIAS AGUDA IRA
- 6.1.8 INDICE ENDEMICO ENFERMEDAD DIAREICA AGUDA EDA
- 6.1.9 SITUACION NUTRICIONAL
- 6.1.10 NUMERO Y CAUSAS DE PARTOS PRETERMINOS
- 6.1.12 COBERTURAS DE VACUNACION
- 6.1.13 ENFERMEDADES CRONICAS
- 6.1.14 ENFERMEDADES PRODUCIDAS POR MICRO BACTERIAS
- 6.1.15 ENFERMEDADES TRANSMITIDAS POR VECTORES
- 6.1.16 SITUACION ACTUAL DE ACUERDO
- 6.1.17 AVANCES EN EL DESARROLLO

¡UNIDOS GENERAMOS PROGRESO!

Dirección: Casa de La Cultura – Tel: (8) 2 25 81 01

Página Web: <http://sssortega.webcindario.com>

E – Mail: sssortega@yahoo.com

Ortega, Tolima



ALCALDÍA MUNICIPAL DE ORTEGA
SECRETARÍA DE SERVICIO SOCIAL
Educación, Salud y Cultura



7. MORTALIDAD 2007

7.1 MORTALIDAD VIOLENTA

7.2 MORTALIDAD INFANTIL

7.3 MORTALIDAD MATERNA.

8. SITUACIÓN DEL SISTEMA DE SALUD MUNICIPAL

8.1 CONSEJO TERRITORIAL DE SEGURIDAD SOCIAL EN SALUD

8.2 VIGILANCIA Y CONTROL DE LA PRESTACION DE SERVICIOS DE SALUD

8.3 OFERTA DE PRESTACIÓN DE SERVICIOS DE SALUD

8.4 CONFORMACION Y FUNCIONAMIENTO DEL COVE 2006

8.5 ESTADO ACTUAL, OPERATIVIDAD Y TRABAJO INTERISTITUCIONAL

CONCLUSIONES DEL DIAGNOSTICO DE SALUD

¡UNIDOS GENERAMOS PROGRESO!

Dirección: Casa de La Cultura – Tel: (8) 2 25 81 01

Página Web: <http://ssortega.webcindario.com>

E – Mail: ssortega@yahoo.com

Ortega, Tolima



ALCALDÍA MUNICIPAL DE ORTEGA
SECRETARÍA DE SERVICIO SOCIAL
Educación, Salud y Cultura



CAPÍTULO II PLAN BIENAL – DIMENSION SOCIAL – SALUD

OBJETIVOS DE ACCION POR EJE PROGRAMATICO Y AREAS SUBPROGRAMATICAS

1. ASEGURAMIENTO
2. PRESTACION Y DESARROLLO DE SERVICIOS DE SALUD
3. SALUD PUBLICA
4. PROMOCION SOCIAL
5. PREVENCION, VIGILANCIA Y CONTROL DE RIESGOS PROFESIONALES
6. EMERGENCIAS Y DESASTRES

PLAN INDICATIVO EN SALUD

PLAN PLURIANUAL DE INVERSIONES EN SALUD TERRITORIAL

ÍNDICE TABLAS

ÍNDICE DE GRÁFICAS

ANEXOS

¡UNIDOS GENERAMOS PROGRESO!

Dirección: Casa de La Cultura – Tel: (8) 2 25 81 01

Página Web: <http://sssortega.webcindario.com>

E – Mail: sssortega@yahoo.com

Ortega, Tolima



ALCALDÍA MUNICIPAL DE ORTEGA
SECRETARÍA DE SERVICIO SOCIAL
Educación, Salud y Cultura



INDICE DE TABLA

TABLA 1. PRODUCCIÓN AGRÍCOLA EN EL MUNICIPIO DE ORTEGA.

TABLA 2. PRODUCCIÓN PECUARIA EN EL MUNICIPIO DE ORTEGA

TABLA 3. PRODUCCIÓN INDUSTRIAL EN EL MUNICIPIO DE ORTEGA.

TABLA 4. CENSO DE EMPRESAS COMERCIALES DEL MUNICIPIO DE ORTEGA.

TABLA 5. CENSO DE EMPRESAS DE SERVICIOS DEL MUNICIPIO DE ORTEGA.

TABLA 6. TOTAL DE FAMILIAS CENSADAS

TABLA 7. DATOS RECOLECTADOS

TABLA 8. TIPO VIVIENDA

TABLA 9. VIVIENDAS DEL MUNICIPIO DE ORTEGA, TENENCIA Y ESTADO ACTUAL.

TABLA 10. CENSO DE EMPRESAS FINANCIERAS DEL MUNICIPIO DE ORTEGA.

TABLA 11. NÚMERO DE NIÑOS Y JÓVENES EN EDAD ESCOLAR

¡UNIDOS GENERAMOS PROGRESO!

Dirección: Casa de La Cultura – Tel: (8) 2 25 81 01

Página Web: <http://sssortega.webcindario.com>

E – Mail: sssortega@yahoo.com

Ortega, Tolima



ALCALDÍA MUNICIPAL DE ORTEGA
SECRETARÍA DE SERVICIO SOCIAL
Educación, Salud y Cultura



TABLA 12. DESCRIPCIÓN POBLACIÓN ESCOLAR ORTEGA

TABLA 13. POBLACION MATRICULADA EN EL MUNICIPIO DE ORTEGA, 2007.

TABLA 14. POBLACIÓN EN EDAD ESCOLAR VS MATRÍCULA EN EDUCACIÓN FORMAL

TABLA 15. ANÁLISIS COMPARATIVO.

TABLA 16. TASAS NETAS DE COBERTURA PRIMARIA Y SECUNDARIA A NIVEL NACIONAL AÑO 2002

TABLA 17. COMPARACIÓN DE LOS NIVELES MUNICIPAL Y NACIONAL EN RELACIÓN CON LA COBERTURA DEL SERVICIO EDUCATIVO

TABLA 18. POBLACIÓN POR GRUPOS QUINQUENALES ORTEGA 2007

TABLA 19. DISTRIBUCIÓN DE LA POBLACIÓN POR GRUPOS ETÁREOS 2000-2007.

TABLA 20. POBLACIÓN INDÍGENA ORTEGA 2005

TABLA 21. CABILDOS INDÍGENAS ORTEGA

TABLA 22. RESGUARDOS INDÍGENAS ORTEGA TOLIMA

TABLA 23. POBLACION EN SITUACION DE DISCAPACIDAD POR GÉNERO Y SEGÚN ZONA DE RESIDENCIA ORTEGA 2004

¡UNIDOS GENERAMOS PROGRESO!

Dirección: Casa de La Cultura – Tel: (8) 2 25 81 01

Página Web: <http://sssortega.webcindario.com>

E – Mail: sssortega@yahoo.com

Ortega, Tolima



ALCALDÍA MUNICIPAL DE ORTEGA
SECRETARÍA DE SERVICIO SOCIAL
Educación, Salud y Cultura



TABLA 24. POBLACION NEN SITUACION DE DISCAPACIDAD SEGÚN GÉNERO, GRUPOS ETAREOS Y SEGURIDAD SOCIAL EN SALUD –ORTEGA TOLIMA 2004

TABLA 25. POBLACIÓN AFILIADA AL SISTEMA DE SEGURIDAD SOCIAL EN SALUD ORTEGA 2007

TABLA 26. CENSO DE COBERTURA DE ACUEDUCTO, ALCANTARILLADO Y AGUA POTABLE ORTEGA 2006

TABLA 27. COBERTURA DE ACUEDUCTO RURAL, TRATAMIENTO Y MANEJO DE BASURAS ORTEGA

TABLA 28. CENSO ESTABLECIMIENTOS DE ALIMENTOS DE ALTO RIESGO EPIDEMIOLÓGICO - ORTEGA 2005

TABLA 29. CENSO DE ESTABLECIMIENTOS QUE DISTRIBUYEN ALIMENTOS ORTEGA 2005

TABLA 30. CENSO DE POBLACIÓN CANINA RURAL ORTEGA 2005

TABLA 31. MORBILIDAD POR NOTIFICACION OBLIGATORIA-SIVIGILA

TABLA 32. PRIORIZACIÓN DE LA MORBILIDAD POR NOTIFICACIÓN OBLIGATORIA –ORTEGA 2007

TABLA 33. MORBILIDAD POR CONSULTA EXTERNA

TABLA 34. MORBILIDAD POR EGRESO HOSPITALARIO

TABLA 35. MORTALIDAD Y MORBILIDAD SENTIDA POR LA COMUNIDAD.

¡UNIDOS GENERAMOS PROGRESO!

Dirección: Casa de La Cultura – Tel: (8) 2 25 81 01

Página Web: <http://sssortega.webcindario.com>

E – Mail: sssortega@yahoo.com

Ortega, Tolima



ALCALDÍA MUNICIPAL DE ORTEGA
SECRETARÍA DE SERVICIO SOCIAL
Educación, Salud y Cultura



TABLA 36. CAUSAS DE MORBILIDAD

TABLA 37. PRIORIZACION DE LA MORBILIDAD ORTEGA 2007

TABLA 38. SITUACION NUTRICIONAL DE MENORES DE 9 ANOS ORTEGA

TABLA 39. POBLACIÓN CON NIVELES DE DESNUTRICIÓN

TABLA 40. COBERTURA DE VACUNACIÓN POR BIOLÓGICOS ORTEGA 2000

TABLA 41. COBERTURA DE VACUNACIÓN POR BIOLÓGICOS ORTEGA 2001

TABLA 42. COBERTURA DE VACUNACIÓN POR BIOLÓGICOS ORTEGA 2004

TABLA 43. COBERTURA DE VACUNACIÓN POR BIOLÓGICOS ORTEGA 2005

TABLA 44. COBERTURA DE VACUNACIÓN POR BIOLÓGICOS ORTEGA 2007

TABLA 45. CONTROL DE COBERTURA 2007

TABLA 46. VACUNACION D.P.T 2007

TABLA 47. VACUNACION B.C.G 2007

TABLA 48. VACUNACION HEPATITIS B 2007

TABLA 49. VACUNACION H.I.B 2007

TABLA 50. VACUNACION TOXOIDE TETANICO 2ª M.E.F.

TABLA 51. VACUNACION TOXOIDE TETANICO EN GESTANTES

¡UNIDOS GENERAMOS PROGRESO!

Dirección: Casa de La Cultura – Tel: (8) 2 25 81 01

Página Web: <http://sssortega.webcindario.com>

E – Mail: sssortega@yahoo.com

Ortega, Tolima



ALCALDÍA MUNICIPAL DE ORTEGA
SECRETARÍA DE SERVICIO SOCIAL
Educación, Salud y Cultura



TABLA 52. MORBILIDAD POR ENFERMEDADES CRONICAS SEGÚN GENERO-
ORTEGA 2007

TABLA 53. PESO PORCENTUAL DE LAS ENFERMEDADES CRONICAS POR
GRUPO ETAREO –ORTEGA 2007

TABLA 54. INDICE ENDEMICO DE LEISHMANIA X SEXO

TABLA 55. INDICE ENDEMICO DE LEISHMANIA X SEXO AÑOS 2004 - 2007

TABLA 56. CASOS CONFIRMADOS 2007

TABLA 57. CASOS CONFIRMADOS Y ATENDIDOS 2007

TABLA 58. LOCALIZACION GEOGRAFICA DE LEISHMANIASIS 2007

TABLA 59. MORTALIDAD GENERAL-ORTEGA TOLIMA 2007

¡UNIDOS GENERAMOS PROGRESO!

Dirección: Casa de La Cultura – Tel: (8) 2 25 81 01

Página Web: <http://sssortega.webcindario.com>

E – Mail: sssortega@yahoo.com

Ortega, Tolima



ALCALDÍA MUNICIPAL DE ORTEGA
SECRETARÍA DE SERVICIO SOCIAL
Educación, Salud y Cultura



INDICE GRAFICAS

GRAFICA 1. PIRAMIDE POBLACIONAL

GRAFICO 2. INDICE ENDEMICO DE IRA - ORTEGA 2007

GRAFICO 3. INDICE ENDEMICO DE EDA – ORTEGA 2007

GRAFICO 4. COBERTURA DE VACUNACION DPT ORTEGA

GRAFICO 5. COBERTURA DE VACUNACION BCG ORTEGA

GRAFICO 6. COBERTURA DE VACUNACION ANTI HEPATITIS B ORTEGA
2007

GRAFICO 7. COBERTURA DE VACUNACION HIB ORTEGA 2007

GRAFICO 8. COBERTURA DE VACUNACION TOXOIDE TETANICO ORTEGA
2007

GRAFICO 9. COBERTURA DE VACUNACION TOXOIDE TETANICO EN
GESTANTES - ORTEGA 2007

GRAFICO 10.COMPORTAMIENTO DE DENGUE-ORTEGA TOLIMA 2006-2004
Dengue

GRAFICO 11.INDICE ENDEMICO DE DENGUE- ORTEGA 2007

¡UNIDOS GENERAMOS PROGRESO!

Dirección: Casa de La Cultura – Tel: (8) 2 25 81 01

Página Web: <http://sssortega.webcindario.com>

E – Mail: sssortega@yahoo.com

Ortega, Tolima



ALCALDÍA MUNICIPAL DE ORTEGA
SECRETARÍA DE SERVICIO SOCIAL
Educación, Salud y Cultura



GRAFICO 12. COMPORTAMIENTO DE LEISHMANIA CUTANEA-ORTEGA
QUE DEJO 2003- 2008(SEMANA 16)

GRAFICO 13. INDICE ENDEMICO DE LEISHMANIA CUTANEA – ORTEGA 2007

GRAFICO 14.DISTRIBUCION DE LA LEISHMANIA CUTANEA POR GENERO
ORTEGA NOVIEMBRE 2004-2007

GRAFICO 15. DISTRIBUCION DE LA LEISHMANIA CUTANEA POR GÉNERO
ORTEGA NOVIEMBRE 2004-2007

GRAFICO 16.DISTRIBUCION DE LA LEISHMANIA CUTANEA POR EDADES
ORTEGA 2007

GRAFICO 17. DISTRIBUCION DE LA LEISHMANIA CUTANEA POR GRUPOS
QUINQUENALESORTEGA 2007

GRAFICO 18. RESULTADO DEL TRATAMIENTO DE LEISHMANIA CUTANEA
ORTEGA 2007

GRAFICO 19. COMPARATIVO DE LA TASA DE MORTALIDAD VIOLENTA
TOLIMAORTEGA 2007

GRAFICO 20.TENDENCIA DE LA TASA DE HOMICIDIO ORTEGA 2003-2007

GRAFICO 21.TENDENCIA DE LA TASA DE MUERTE NO INTENCIONAL
ORTEGA 2003-2007

GRAFICO 22.TENDENCIA DE LA TASA DE SUICIDIO ORTEGA 2003-2007

¡UNIDOS GENERAMOS PROGRESO!

Dirección: Casa de La Cultura – Tel: (8) 2 25 81 01

Página Web: <http://sssortega.webcindario.com>

E – Mail: sssortega@yahoo.com

Ortega, Tolima



ALCALDÍA MUNICIPAL DE ORTEGA
SECRETARÍA DE SERVICIO SOCIAL
Educación, Salud y Cultura



GRAFICO 23. TENDENCIA DE LA TASA DE MUERTE POR ACCIDENTE DE TRANSITO ORTEGA 2003-2007

GRAFICO 24. DISTRIBUCION PORCENTUAL DE LA MORTALIDAD POR TUMOR MALIGNO ORTEGA 2007

¡UNIDOS GENERAMOS PROGRESO!

Dirección: Casa de La Cultura – Tel: (8) 2 25 81 01

Página Web: <http://sssortega.webcindario.com>

E – Mail: sssortega@yahoo.com

Ortega, Tolima



ALCALDÍA MUNICIPAL DE ORTEGA
SECRETARÍA DE SERVICIO SOCIAL
Educación, Salud y Cultura



INTRODUCCIÓN

El proceso de construcción del Plan de Salud Territorial al igual que en el Plan de Desarrollo “Unidos generamos progreso” 2008-2011, fue concertado con la comunidad, partiendo del análisis del diagnóstico de salud el cual contiene la información de los factores económicos, políticos, sociales y biológicos que caracteriza el perfil epidemiológico de la población e identifican los factores de riesgo de enfermar o morir, lo cual se constituye en la herramienta fundamental para el diseño de los planes y proyectos prioritarios a implementar de acuerdo a las competencias, la distribución de los recursos disponibles y los mecanismos y estrategias que posibiliten un mayor impacto social, por lo tanto el bienestar a los grupos de mayor vulnerabilidad.

El Plan pretende trascender la función meramente técnica y legal, impulsando verdadera participación de la comunidad y el cumplimiento de principios como el de la intersectorialidad, lo que no será posible el mejoramiento de las condiciones de la población, sin el compromiso de todos los actores del Sistema de Seguridad Social en Salud (SGSSS) así como de otros factores sociales

¡UNIDOS GENERAMOS PROGRESO!

Dirección: Casa de La Cultura – Tel: (8) 2 25 81 01

Página Web: <http://sssortega.webcindario.com>

E – Mail: sssortega@yahoo.com

Ortega, Tolima



ALCALDÍA MUNICIPAL DE ORTEGA
SECRETARÍA DE SERVICIO SOCIAL
Educación, Salud y Cultura



JUSTIFICACIÓN

El impacto del proceso de planeación, exigido por la constitución y la ley a raíz de la descentralización política, administrativa y fiscal, se ve reflejado en todos los sectores y con especial énfasis en el sector de la salud, puesto que con la expedición de las leyes 60 y 100 de 1993 y la ley 715 de 2001 entregó a las autoridades territoriales múltiples responsabilidades, puesto que define la salud como un servicio público, así mismo el estado delega responsabilidades directas sobre la salud pública a todos los actores del Sistema de seguridad Social : EPS, IPS, y ARP, así como a otros sectores a fin de que bajo los principios de la equidad y multisectorialidad entre otros se alcance un mayor desarrollo, bienestar y enfoque, entorno a la búsqueda de la salud de los grupos poblacionales prioritarios, cambia el tradicional enfoque existencialista del proceso de salud-enfermedad e involucra a otros sectores (medio ambiente, trabajo, educación, transporte, etc) en la vigilancia y control de los factores de riesgo y en la promoción de hábitos y estilos de vida saludables.

En el Sistema General de Seguridad Social en Salud (SGSSS) LAS ACCIONES DE Salud Pública dirigidas a la colectividad se desarrollan a través del Plan de Salud Pública (PSP), el cual debe estar sustentado en el Diagnóstico Local y su perfil epidemiológico que responda a la realidad de la morbimortalidad del municipio, con el fin de establece las prioridades en salud y el diseño e implementación de estrategias de promoción de la salud y prevención de enfermedades.

¡UNIDOS GENERAMOS PROGRESO!

Dirección: Casa de La Cultura – Tel: (8) 2 25 81 01

Página Web: <http://sssortega.webcindario.com>

E – Mail: sssortega@yahoo.com

Ortega, Tolima



ALCALDÍA MUNICIPAL DE ORTEGA
SECRETARÍA DE SERVICIO SOCIAL
Educación, Salud y Cultura



El Plan de Salud Territorial es la herramienta principal para el diseño e implementación de programas orientados a mejorar la calidad de vida de la población, priorizando los eventos de interés en salud pública que más afectan a la comunidad y trascienden en el bienestar integral de los pobladores bajo la premisa municipal “Unidos generamos progreso”

¡UNIDOS GENERAMOS PROGRESO!

Dirección: Casa de La Cultura – Tel: (8) 2 25 81 01

Página Web: <http://ssortega.webcindario.com>

E – Mail: ssortega@yahoo.com

Ortega, Tolima



ALCALDÍA MUNICIPAL DE ORTEGA
SECRETARÍA DE SERVICIO SOCIAL
Educación, Salud y Cultura



MARCO LEGAL

El estado ha dado a los municipios y departamentos la potestad y obligación de manejar la prestación de los servicios públicos, imprimiéndole una nueva dinámica al funcionamiento del sector salud conforme a los principios de eficiencia, universalidad, solidaridad y participación comunitaria consagrados en la constitución política de 1991, las que se ratifican en la ley 10 de 1990, ley 60 de 1993(derogada por la ley 715 del 2001) y ley 100 de 1993 (reformada por la ley 1122 del 2007).

DECRETO 1562 DE FEBRERO 22 DE 1984

Reglamenta parcialmente los títulos VII y XI de la 9 de 1979 en cuanto vigilancia y control epidemiológico y medidas de seguridad, de las funciones de los comités de vigilancia epidemiológicas regionales y locales.

LEY 10 DE 1990

Reorganiza el sistema nacional de salud para darle a toda la comunidad cubrimiento en el sistema general de seguridad social en salud.

El Plan de Atención Básica PAB está enmarcado dentro de los parámetros de S.G.S.S.S basado inicialmente en la ley orgánica del sistema nacional en salud descentralizada y específicamente en lo relacionado en el artículo 12 en los numerales N y O en los cuales se determina la atención preventiva y el control de factores de riesgo referentes al estado de salud de la población.

¡UNIDOS GENERAMOS PROGRESO!

Dirección: Casa de La Cultura – Tel: (8) 2 25 81 01

Página Web: <http://sssortega.webcindario.com>

E – Mail: sssortega@yahoo.com

Ortega, Tolima



ALCALDÍA MUNICIPAL DE ORTEGA
SECRETARÍA DE SERVICIO SOCIAL
Educación, Salud y Cultura



LEY 100 DE 1993

Extiende con beneficios a toda la población del sistema general de seguridad social integral, integrando todos los programas para darle un mejor cubrimiento en salud a partir de la enseñanza hasta el grado asistencial.

La legislación anterior a su vez determina como de vital importancia el proceso de planeación al incluirlo como uno de los requisitos para la administración de los recursos fiscales destinados para la salud mediante la elaboración anual de los planes sectoriales de desarrollo de salud y descentralización, planes que se deben articular con el Plan de Desarrollo Municipal.

Se debe concebir el Plan de Desarrollo Municipal, como un instrumento guía para la acción de las instancias públicas y privadas del municipio, en el cual se expresen los resultados de un proceso de planeación concertado entre los diversos sectores de la población local. Es una herramienta de gestión en la cual se establece lo que la administración quiere hacer durante su periodo de gobierno, debe contemplar en forma clara, los objetivos de desarrollo del municipio, las metas que pretende alcanzar, los medios y los resultados técnicos, financieros y humanos requeridos que sean factibles de obtener para el cumplimiento del programa de gobierno.

Desde el punto de vista jurídico el control integral de gestión PAB, tiene su fundamento en las normas constitucionales y legales que hacen obligatorio

¡UNIDOS GENERAMOS PROGRESO!

Dirección: Casa de La Cultura – Tel: (8) 2 25 81 01

Página Web: <http://sssortega.webcindario.com>

E – Mail: sssortega@yahoo.com

Ortega, Tolima



ALCALDÍA MUNICIPAL DE ORTEGA
SECRETARÍA DE SERVICIO SOCIAL
Educación, Salud y Cultura



establecer para las actividades de la administración en general, controles de gestión.

Es una obligación constitucional y legal de los entes territoriales garantizar la seguridad social en salud de su población como lo establece el artículo 48 de la constitución de 1991, al igual contar con herramientas de gestión que garanticen resultados efectivos y eficaces frente a la salud de la población y apoye tanto a los gobernadores como a los alcaldes.

LEY 80 DEL 28 DE OCTUBRE DE 1993

Estatuto general de contratación de la administración pública, cuyo objeto es disponer las reglas y principios que rigen los contratos de las entidades territoriales.

RESOLUCIÓN 3997 DE OCTUBRE 30 DE 1996

Determinada el conjunto de actividades de promoción de la salud y prevención de la enfermedad de obligatorio cumplimiento por parte de las E.P.S., A.R.S. entidades adaptadas e instituciones públicas prestadoras del servicio de salud y establece lineamientos para su evaluación y seguimiento.

RESOLUCIÓN 4288 DEL 20 DE NOVIEMBRE DE 1996

¡UNIDOS GENERAMOS PROGRESO!

Dirección: Casa de La Cultura – Tel: (8) 2 25 81 01

Página Web: <http://sssortega.webcindario.com>

E – Mail: sssortega@yahoo.com

Ortega, Tolima



ALCALDÍA MUNICIPAL DE ORTEGA
SECRETARÍA DE SERVICIO SOCIAL
Educación, Salud y Cultura



Emanada por el ministerio de salud pública, normaliza la necesidad de hacer, evaluar y controlar la efectividad y eficiencia de la gestión dentro de los planes de desarrollo en cuanto a su planeación, control de los recursos, recaudo, giro y aplicación.

RESOLUCIÓN 412 DE 2000

Por la cual se establecen las actividades, procedimientos e intervenciones de demanda inducida y de obligatorio cumplimiento y se adoptan las normas técnicas y guías de atención para el desarrollo de las acciones de protección específica y detención temprana y la atención de enfermedades de interés en salud pública.

LEY 715 DEL 21 DE DICIEMBRE DE 2001

Dicta normas orgánicas en materia de recursos y competencias de conformidad con la Constitución Política y se dictan otras disposiciones para organizar la prestación de los servicios de salud por parte de la nación, los departamentos y los municipios, aseguramiento de la población al S.G.S.S.S y distribución de recursos.

CIRCULAR 0018 DEL 18 DE FEBRERO DE 2004

Emanada por el ministerio de la protección social, en donde se relacionaba los lineamientos para la ejecución de los recursos asignados para salud pública y las acciones de estricto cumplimiento en PAB prioritarias como son: reducción de enfermedades inmunoprevenibles, prevalentes de la infancia y mortalidad infantil;

¡UNIDOS GENERAMOS PROGRESO!

Dirección: Casa de La Cultura – Tel: (8) 2 25 81 01

Página Web: <http://ssortega.webcindario.com>

E – Mail: ssortega@yahoo.com

Ortega, Tolima



ALCALDÍA MUNICIPAL DE ORTEGA
SECRETARÍA DE SERVICIO SOCIAL
Educación, Salud y Cultura



la implementación de la política de salud sexual y reproductiva; prevención y control de enfermedades transmitidas por vectores, fortalecimiento del plan nacional de alimentación y nutrición, implementación de la política de salud mental y reducción del impacto en salud de la violencia, promoción de estilos de vida saludable para la prevención y control de las enfermedades crónicas.

LEY 1122 DE 2007

La presente ley tiene como objeto realizar ajustes al Sistema General de Seguridad Social en Salud, teniendo como prioridad el mejoramiento en la prestación de los servicios a los usuarios. Con este fin se hacen reformas en los aspectos de dirección, universalización, financiación, equilibrio entre los actores del sistema, racionalización, y mejoramiento en la prestación de servicios de salud, fortalecimiento en los programas de salud pública y de las funciones de inspección, vigilancia y control y la organización y funcionamiento de redes para la prestación de servicios de salud.

DECRETO 3039 de 2007

Por medio del cual se reglamenta el Plan de Salud Pública 2007-2010 y contempla las prioridades, objetivos, metas y estrategias en salud en coherencia con los indicadores de la situación en salud del municipio y define las responsabilidades en salud pública a cargo de la nación.

RESOLUCIÓN 425 DE 2008

¡UNIDOS GENERAMOS PROGRESO!

Dirección: Casa de La Cultura – Tel: (8) 2 25 81 01

Página Web: <http://sssortega.webcindario.com>

E – Mail: sssortega@yahoo.com

Ortega, Tolima



ALCALDÍA MUNICIPAL DE ORTEGA
SECRETARÍA DE SERVICIO SOCIAL
Educación, Salud y Cultura



Dicha resolución tiene por Objeto definir la metodología que deberán cumplir las Entidades Territoriales para la elaboración, ejecución, seguimiento evaluación y control del Plan de Salud Territorial y las acciones que integran el Plan de Salud Publica de Intervenciones Colectivas de obligatorio cumplimiento de las Entidades Territoriales.

PRINCIPIOS

- 1. RESPONSABILIDAD:** Es el acceso a las acciones individuales y colectivas en salud pública con oportunidad, calidad, eficiencia y equidad. La responsabilidad implica que los actores asumen consecuencia administrativas,, penales, civiles y éticas por acciones inadecuadas u omisiones que atenten contra la salud o la calidad de vida.
- 2. EQUIDAD Y EFICIENCIA:** Todas las personas, independientemente de su condición social, ideológica, política o religiosa, podrán acceder a los servicios de salud que disponga el municipio, conforme a los parámetros establecidos en la norma.
- 3. PARTICIPACION DE LA COMUNIDAD:** a fin de lograr mayor impacto y cobertura de los programas sociales se conformaran redes de trabajo para abordar los procesos de planeación, gestión y control social, así como para la evaluación del Plan de Salud Territorial.

¡UNIDOS GENERAMOS PROGRESO!

Dirección: Casa de La Cultura – Tel: (8) 2 25 81 01

Página Web: <http://sssortega.webcindario.com>

E – Mail: sssortega@yahoo.com

Ortega, Tolima



ALCALDÍA MUNICIPAL DE ORTEGA
SECRETARÍA DE SERVICIO SOCIAL
Educación, Salud y Cultura



- 4. INTERSECTORIALIDAD:** Vinculación de los actores institucionales y comunitarios en la planeación concertada, armonizando los planes operativos a favor del individuo y de la comunidad.
- 5. RESPECTO POR LA DIVERSIDAD CULTURAL Y ETNICA:** Es la garantía del respeto, entendimiento, cosmovisión, usos, costumbres, territorio ancestral, sitios sagrados y creencias de los grupos étnicos frente a la promoción, prevención, protección y recuperación de la salud, bajo el ejercicio de la consulta y concertación con las comunidades, garantizando su participación en la formulación, seguimiento y evaluación de los planes de salud en concordancia con las disposiciones de la autoridad de la salud y la ley 691 de 2001.

MISION

¡UNIDOS GENERAMOS PROGRESO!

Dirección: Casa de La Cultura – Tel: (8) 2 25 81 01

Página Web: <http://sssortega.webcindario.com>

E – Mail: sssortega@yahoo.com

Ortega, Tolima



ALCALDÍA MUNICIPAL DE ORTEGA
SECRETARÍA DE SERVICIO SOCIAL
Educación, Salud y Cultura



Ejecutar los proyectos sociales contenidos en la normatividad vigente, concertados con la comunidad mediante procesos de planeación participativa que consulten la realidad del municipio en los que la priorización y distribución equitativa de los recursos disponibles, al igual que la ejecución con transparencia sean los principios rectores de la gestión de gobierno a fin de lograr un mayor impacto, y el mejoramiento de la calidad de vida de la población en general.

VISION

La población Orteguna en el Año 2019 será beneficiaria del sistema de seguridad social en salud en el régimen contributivo para los trabajadores dependiente e independiente y la población pobre y vulnerable en el régimen subsidiado en salud igualmente de los proyectos sociales orientados al mejoramiento de la calidad de vida de los grupos humanos de mayor vulnerabilidad, mediante estrategias intersectoriales e interinstitucionales donde el respeto por el hombre y el medio ambiente contribuyan a disminuir los factores de riesgo asociados a problemas de salud individuales y colectivos, así mismo se garantizara a la población la prestación de servicios de salud con calidad, sin ningún tipo de discriminación por razones culturales o económicas.

OBJETIVOS

¡UNIDOS GENERAMOS PROGRESO!

Dirección: Casa de La Cultura – Tel: (8) 2 25 81 01

Página Web: <http://sssortega.webcindario.com>

E – Mail: sssortega@yahoo.com

Ortega, Tolima



ALCALDÍA MUNICIPAL DE ORTEGA
SECRETARÍA DE SERVICIO SOCIAL
Educación, Salud y Cultura



OBJETIVO GENERAL

Mejorar el estado de salud de la población, priorizando los grupos de mayor vulnerabilidad, mediante la implementación de estrategias intersectoriales dirigidas a la promoción de la salud y prevención de riesgos, comprometiendo a la comunidad en los procesos de planeación, ejecución y control social.

OBJETIVOS ESPECÍFICOS

1. Concertar con los diferentes sectores las acciones tendientes a la solución de los problemas priorizados al perfil epidemiológico y los recursos disponibles de acuerdo a las competencias locales.
2. fomentar la capacidad de los individuos y comunidad para identificar sus necesidades en salud, asumir estilos de vida saludables y participar en el control para el mejoramiento de las condiciones individuales y colectivas.
3. articular a todos los actores del Sistema de Protección Social a fin de optimizar los recursos humanos y financieros dirigidos a mejorar las condiciones de salud de la población y alcanzar las metas comunes.
4. Concertar con las comunidades indígenas las acciones de promoción de la salud y prevención de la enfermedad que garanticen el respeto a sus costumbres cultura, así como de otros grupos poblacionales.

CAPITULO I DIAGNÓSTICO DE SALUD MUNICIPAL

¡UNIDOS GENERAMOS PROGRESO!

Dirección: Casa de La Cultura – Tel: (8) 2 25 81 01

Página Web: <http://sssortega.webcindario.com>

E – Mail: sssortega@yahoo.com

Ortega, Tolima



ALCALDÍA MUNICIPAL DE ORTEGA
SECRETARÍA DE SERVICIO SOCIAL
Educación, Salud y Cultura



1. ASPECTOS GEOGRÁFICOS



1.1 Reseña Histórica

Fecha de fundación: 30 de noviembre de 1821

Nombre del/los fundadores : Nicolás Ramírez

En 1572, el capitán Diego Bocanegra en asocio con Don Luis Morales y otros, fundó un pueblo, al que por ser frontera de Pijaos llamo Santiago de la Frontera.

Dicha fundación, fue abandonada por tener que ir en auxilio de don Gonzalo

¡UNIDOS GENERAMOS PROGRESO!

Dirección: Casa de La Cultura – Tel: (8) 2 25 81 01

Página Web: <http://ssortega.webcindario.com>

E – Mail: ssortega@yahoo.com

Ortega, Tolima



ALCALDÍA MUNICIPAL DE ORTEGA
SECRETARÍA DE SERVICIO SOCIAL
Educación, Salud y Cultura



Jiménez de Quesada que se hallaba en lucha de sostenimiento de los naturales en la provincia de Gualí.

Desaparecida esta fundación, Diego de Bocanegra hizo una segunda en 1586, a la que le dio el nombre de medina de las Torres pero ya en la mesa del Chaparral, la que desapareció también, víctima de los ataques del pueblo Pijao.

Con el correr de los años, el padre Nicolás Ramírez la reedifico el día 30 de Noviembre de 1821 con el nombre de ORTEGA.

1.2 Ubicación

El Municipio de Ortega, está ubicado al Sur del Departamento del Tolima, República de Colombia, está recostado a las estribaciones orientales de la cordillera central e incluida en la subcuenca del río Magdalena.

Para llegar al Municipio se ingresa por la vía que va de Bogotá- Neiva, ya en el Municipio del Espinal, encontramos a diez minutos, el Municipio del Guamo, y sin continuar hacia Neiva, desviamos al costado derecho, para en treinta minutos estar en la zona urbana de Ortega.

El municipio se encuentra ubicado entre las coordenadas planas (IGAC):

Y1 =850.500

Y2 =889.300

¡UNIDOS GENERAMOS PROGRESO!

Dirección: Casa de La Cultura – Tel: (8) 2 25 81 01

Página Web: <http://sssortega.webcindario.com>

E – Mail: sssortega@yahoo.com

Ortega, Tolima



ALCALDÍA MUNICIPAL DE ORTEGA
SECRETARÍA DE SERVICIO SOCIAL
Educación, Salud y Cultura



X1 =947.500

X2 =907.805

1.3 Extensión

El Municipio de Ortega cuenta con una extensión de 945,9263 Kilómetros cuadrados, de los cuales posee aproximadamente 941,1163 kilómetros cuadrados en zona rural. Su privilegiada posición latitudinal le permite tener 708 kilómetros cuadrados en zona cálida, 182 kilómetros cuadrados en zona media y 53.51 kilómetros cuadrados en zona fría. Su cabecera municipal se encuentra a 402 metros de altura sobre el nivel del mar.

1.4 Límites

El Municipio de Ortega limita por el Oriente con los Municipios de Coyaima y Saldaña, por el Norte con San Luis, Valle de San Juan y Rovira, por el Occidente con San Antonio y por el Sur con Chaparral.

1.5 Área

El Municipio de Ortega cuenta con una gran área rural de aproximadamente 941,1163 kilómetros cuadrados, correspondiente al 95% del área total.

Su privilegiada posición latitudinal le permite tener 708 kilómetros cuadrados en zona cálida, 182 kilómetros cuadrados en zona media y 53.51 kilómetros cuadrados en zona fría. Su cabecera municipal se encuentra a 402 metros de altura sobre el nivel del mar.

¡UNIDOS GENERAMOS PROGRESO!

Dirección: Casa de La Cultura – Tel: (8) 2 25 81 01

Página Web: <http://sssortega.webcindario.com>

E – Mail: sssortega@yahoo.com

Ortega, Tolima



ALCALDÍA MUNICIPAL DE ORTEGA
SECRETARÍA DE SERVICIO SOCIAL
Educación, Salud y Cultura



1.6 Clima

El Municipio cuenta un clima Cálido Semiárido – (CSA); lo que implica cambios bruscos de temperatura tanto en la zona montañosa como en la zona plana.

El casco urbano se encuentra ubicado en la zona plana llegando a tener temperaturas de hasta de 37° C.

- **CLIMA:** Cálido Semiárido – CSA
- **ALTITUD:** Su posición altitudinal le permite tener 708 Km² de zona media y 53.51 Km² de zona fría.
- **LATITUD:** Su cabecera municipal se encuentra a 402 metros de altura sobre el nivel del mar.

- **Temperatura: La temperatura varía de acuerdo a las regiones**

- Cálido:
24° C
- Templado:
17.5 – 24° C

¡UNIDOS GENERAMOS PROGRESO!

Dirección: Casa de La Cultura – Tel: (8) 2 25 81 01

Página Web: <http://ssortega.webcindario.com>

E – Mail: ssortega@yahoo.com

Ortega, Tolima



ALCALDÍA MUNICIPAL DE ORTEGA
SECRETARÍA DE SERVICIO SOCIAL
Educación, Salud y Cultura



- Frío:
12.0 – 17.5° C.

1.7 Topografía e Hidrografía

De acuerdo al Plan Básico de Ordenamiento Territorial, PBOT el tipo de utilización de la tierra TUT, se ha clasificado en diecisiete (17) unidades ubicadas a lo largo y ancho del territorio, las cuales tienen especificaciones técnicas dentro de un marco socioeconómico:

- Unidad 1: Por sus características son tierras altamente aptas para la protección y conservación de la vegetación natural, nacimientos de agua y defender los bosques y la fauna.
- Unidad 2: Aptas para cultivos como café, frutales, en sectores de baja pendiente y otras áreas de explotación ganadera, manteniendo los bosques de sombrero, no se recomiendan los cultivos semestrales.
- Unidad 3: Áreas con pendientes suaves y medias aptas para la ganadería extensiva con pastos mejorados, resistente a la sequía, con rotación de potreros para evitar el sobre pastoreo.
- Unidad 4: Áreas aptas para la ganadería semi intensiva y cultivos semestrales como maíz, durante los periodos lluviosos, deben realizarse rotaciones de potreros.

¡UNIDOS GENERAMOS PROGRESO!

Dirección: Casa de La Cultura – Tel: (8) 2 25 81 01

Página Web: <http://sssortega.webcindario.com>

E – Mail: sssortega@yahoo.com

Ortega, Tolima



ALCALDÍA MUNICIPAL DE ORTEGA
SECRETARÍA DE SERVICIO SOCIAL
Educación, Salud y Cultura



- Unidad 5: Áreas aptas para ganadería semi intensiva (pastos mejorados), y cultivos semestrales como maíz, algodón, sorgo, manejando rotación de los potreros.

- Unidad 6: Áreas moderadamente aptas para ganadería y se deben adelantar programas de reforestación y conservación de la vegetación natural para frenar el avance de la erosión.

- Unidad 7: Áreas moderadamente aptas para cultivos de café, caña, plátano y aguacate, manteniendo los bosques de sombrero en sectores de mayor pendiente y en áreas de corriente de agua, es necesario mantener la cobertura vegetal permanente con especies nativas.

- Unidad 8: Áreas moderadamente aptas para cultivo de caña y ganadería extensiva, se recomienda la conservación de la vegetación natural y la reforestación.

- Unidad 9: Áreas moderadamente para ganadería extensiva, se recomienda la conservación de la vegetación natural y reforestación para proteger las corrientes de agua.

- Unidad 10: Áreas moderadamente para ganadería extensiva con pastos mejorados, pero no para cultivos se debe hacer rotación de potreros para evitar el sobre pastoreo.

¡UNIDOS GENERAMOS PROGRESO!

Dirección: Casa de La Cultura – Tel: (8) 2 25 81 01

Página Web: <http://sssortega.webcindario.com>

E – Mail: sssortega@yahoo.com

Ortega, Tolima



ALCALDÍA MUNICIPAL DE ORTEGA
SECRETARÍA DE SERVICIO SOCIAL
Educación, Salud y Cultura



- Unidad 11: Áreas no aptas para cultivos, áreas aptas para el recurso, bosque y cobertura natural, conservación y reforestación.

- Unidad 12: Áreas no aptas para cultivo de caña y café marginal por la presentación de pendientes altas y el clima, se recomienda la conservación natural y reforestación para evitar la erosión.

- Unidad 13: Áreas no aptas para la ganadería, aptas para el cultivo de café y frutales, manteniendo los bosques y semi-bosques de sombrío.

- Unidad 14: Áreas no aptas para café y frutales y aptas para la ganadería extensiva con pastos mejorados y rotación de potreros.

- Unidad 15. Áreas no aptas para uso agrícola por la profundidad efectiva tan limitada, por la presencia de capas cementadas muy cerca de la superficie, y por la erosión que va desde moderada a severa, áreas aptas para ganaderías extensiva.

- Unidad 16: Áreas no aptas para el cultivo de arroz, ni para la extracción minera de material de arrastre de los ríos, zonas de inundación, aptas para la reforestación y conservación.

- Unidad 17: Áreas no aptas para la ganadería extensiva, áreas rocosas aptas para la conservación de la vegetación nativa.



Ortega, Toluca



ALCALDÍA MUNICIPAL DE ORTEGA
SECRETARÍA DE SERVICIO SOCIAL
Educación, Salud y Cultura



- **Hidrografía**

El Municipio de Ortega, hace parte de la vertiente del río Magdalena que está formada por la cuenca del río Saldaña, la cual es conformada por las subcuencas del río Cucuana, Ortega y Tetuán. Estas a su vez presentan unas micro cuencas formada por los ríos Loany, Anabà y Peralonso, las que a su vez son formadas por una gran cantidad de afluentes, como Aico, Umbale, el Tigre, Chiquinima, Chacha, Chicuambe, Calarma, Macule, Peralonsito, entre otras. Por esta gran cantidad de afluentes el Municipio es considerado rico en fuentes hídricas, lo cual es relativo, si se mira cómo la deforestación continua y la contaminación pueden provocar la desaparición de algunas de estas fuentes hídricas.

A pesar de que cuenta con una gran cantidad de fuentes hídricas, estas se han visto absorbidas por los cultivadores, quienes canalizan la mayor cantidad de agua para los cultivos, afectando con esto a la población, ya que el servicio de acueducto sobre todo en la zona rural, es deficiente y en no muy buenas condiciones de tratamiento del agua para consumo humano.

¡UNIDOS GENERAMOS PROGRESO!

Dirección: Casa de La Cultura – Tel: (8) 2 25 81 01

Página Web: <http://sssortega.webcindario.com>

E – Mail: sssortega@yahoo.com

Ortega, Tolima



ALCALDÍA MUNICIPAL DE ORTEGA
SECRETARÍA DE SERVICIO SOCIAL
Educación, Salud y Cultura



1.8 Mapa de la zona urbana de Ortega



¡UNIDOS GENERAMOS PROGRESO!

Dirección: Casa de La Cultura – Tel: (8) 2 25 81 01

Página Web: <http://sssortega.webcindario.com>

E – Mail: sssortega@yahoo.com

Ortega, Tolima



ALCALDÍA MUNICIPAL DE ORTEGA
SECRETARÍA DE SERVICIO SOCIAL
Educación, Salud y Cultura



En el mapa de la zona urbana se puede apreciar la división política, por barrios y sus límites con otros municipios. Por su forma, el mapa del Municipio de Ortega, parece un cuadrado perfecto, lo cual, tres de sus lados están bañados por dos importantes ríos como son el Río Cucuana y el Río Saldaña.

Por su cercanía al casco urbano, el Río Cucuana era sitio de esparcimiento, pero por los cultivos de arroz, el agua fue canalizada para los riesgos, y el río disminuyó su cauce.

El casco urbano está compuesto por 13 barrios, de los cuales el más importante es el del centro por cuanto es allí donde está concentrado todo el comercio.

Existe un Hospital de nivel 1 y cuando la situación así lo amerita, se remiten los pacientes al nivel 2 de atención, ya sea al Municipio de Chaparral, Espinal o Ibagué.

¡UNIDOS GENERAMOS PROGRESO!

Dirección: Casa de La Cultura – Tel: (8) 2 25 81 01

Página Web: <http://sssortega.webcindario.com>

E – Mail: sssortega@yahoo.com

Ortega, Tolima



ALCALDÍA MUNICIPAL DE ORTEGA
SECRETARÍA DE SERVICIO SOCIAL
Educación, Salud y Cultura



1.9 Mapa de la zona rural de Ortega



¡UNIDOS GENERAMOS PROGRESO!

Dirección: Casa de La Cultura – Tel: (8) 2 25 81 01

Página Web: <http://sssortega.webcindario.com>

E – Mail: sssortega@yahoo.com

Ortega, Tolima



ALCALDÍA MUNICIPAL DE ORTEGA
SECRETARÍA DE SERVICIO SOCIAL
Educación, Salud y Cultura



En el mapa de la zona rural se pueden apreciar las 123 veredas que componen el Municipio de Ortega, se observan los límites con los Municipios de San Antonio, Chaparral, Coyaima, Saldaña, San Luis, Valle de San Juan y Rovira.

La mayoría de veredas están concentradas en la parte noroccidental, y un 50% de las mismas están en la zona alta.

Las veredas de la parte sur oriental, son en su mayoría de terreno plano, pero la condición de la tierra es semi árida, no cuentan con muy buen servicio de acueducto a pesar de estar cerca a dos ríos.

La cercanía de ciertas veredas a otros Municipios hacen que sus habitantes se desplacen más hacia esos Municipios y al propio casco urbano del Municipio de Ortega, trayendo como consecuencia la transmisión de enfermedades que se presentan en esas regiones, y por consiguiente a la hora de necesitar los servicios de salud, tienen que necesariamente acudir al Municipio de Ortega, por cuanto en los otros Municipios vecinos les niegan el servicio, a pesar de estarse beneficiando comercialmente, ya que los productos los trasladan a esos Municipios y al casco urbano de Ortega.

¡UNIDOS GENERAMOS PROGRESO!

Dirección: Casa de La Cultura – Tel: (8) 2 25 81 01

Página Web: <http://sssortega.webcindario.com>

E – Mail: sssortega@yahoo.com

Ortega, Tolima



ALCALDÍA MUNICIPAL DE ORTEGA
SECRETARÍA DE SERVICIO SOCIAL
Educación, Salud y Cultura



2. CARACTERÍSTICAS SOCIOECONÓMICAS

2.1 Producción Agrícola, pecuaria, industrial, comercial, forestal y minera.

La mayor fuente de empleo es la actividad agrícola a nivel rural, la economía de este Municipio es netamente agrícola, lo que significa un mayor nivel de Necesidades Básicas Insatisfechas NBI.

Por razones de seguridad muchas personas han abandonado los cultivos, no existe diversidad, las verduras y frutas son traídas de otras regiones.

TABLA 1. PRODUCCIÓN AGRÍCOLA EN EL MUNICIPIO DE ORTEGA.

Sistema Productivo	Hectáreas	Producción	Rentabilidad %
➤ Maíz Tradicional	2178	1,5	69,1
➤ Maíz Tecnificado		3,0	102,0
➤ Arroz	2000	6,5	36,6
➤ Sorgo	200	4,0	30,0
➤ Algodón	650	1,5	34,0
➤ Frijol	50	12	57,0
➤ Yuca	220	8,0	33,8
➤ Tomate	15	10,0	33,8
➤ Caña panelera	600	4,0	50,3
➤ Plátano	1250	6,6	52,4
➤ Aguacate	200	0,7	53,8
➤ Cacao	60	0,8	87,3
➤ Café tecnificado	2800	1,5	96,8
➤ Café tradicional	1430	0,675	59,8
➤ Limón	110	1,0	86,0
➤ Guayaba	Árboles dispersos	6,0	155,0
➤ Mango	Árboles dispersos	4,0	123,0

¡UNIDOS GENERAMOS PROGRESO!

Dirección: Casa de La Cultura – Tel: (8) 2 25 81 01

Página Web: <http://sssortega.webcindario.com>

E – Mail: sssortega@yahoo.com

Ortega, Tolima



ALCALDÍA MUNICIPAL DE ORTEGA
SECRETARÍA DE SERVICIO SOCIAL
Educación, Salud y Cultura



FUENTE: Diagnóstico pbot.

- Producción Pecuaria

En el Municipio se produce ganado vacuno, porcinos, ovinos, aves y peces, en muy pocas viviendas aplican la técnica del proceso, esto conlleva a que en la mayoría de galpones y cocheras, se produzcan malos olores, contaminando el aire y constituyéndose en factores de riesgo para la población

TABLA 2. PRODUCCIÓN PECUARIA EN EL MUNICIPIO DE ORTEGA

SISTEMA PRODUCTIVO	PRODUCCIÓN	RENTABILIDAD %
➤ Porcino tecnificado	8 lechones	6,59
➤ Porcino tradicional	8 lechones	81,89
➤ Porcino ceba tecnificado	110 kilos	7,29
➤ Porcino ceba tradicional	90 kilos	38,79
➤ Aves huevo tecnificado	6300	17,81
➤ Aves huevo tradicional	3600	33,06
➤ Aves carne tecnificado	96 kilos	84,07
➤ Aves carne tradicional	107,5 kilos	201,54
➤ Peces tecnificado	360 kilos	123,6
➤ Peces tradicional	336 kilos	158,46
➤ Ganado doble propósito	600 litros leche	113,18
➤ Levante ganado doble propósito	150 kilos	12,17
➤ Ceba novillo pastoreo	50 kilos	51,71
➤ Ovinos de pelo	50 kilos	65,05

FUENTE: PBOT 2003

¡UNIDOS GENERAMOS PROGRESO!

Dirección: Casa de La Cultura – Tel: (8) 2 25 81 01

Página Web: <http://sssortega.webcindario.com>

E – Mail: sssortega@yahoo.com

Ortega, Tolima



ALCALDÍA MUNICIPAL DE ORTEGA
SECRETARÍA DE SERVICIO SOCIAL
Educación, Salud y Cultura



2.2 Producción Industrial y comercial.

A nivel industrial se realiza la explotación de hidrocarburos y de óxido de hierro.

La explotación de hidrocarburos se realiza en cuatro (4) baterías petrolíferas ubicadas en las veredas de Mesa de Cucuana (Santa Rita), Playa Verde (Toldado), Pilú, y Canalí Venta quemada (Quimbaya); donde es extraído con la ayuda de una bomba, luego es pasado a una planta de bombeo que lo envía a través del oleoducto Buenos Aires-Guamo –Ortega, para ser refinado en otro municipio razón por la cual el municipio recibe un valor en regalías inferior al que recibe el municipio de la refinería.

Tanto la explotación de óxido de hierro en Chicuambe, la de arena y gravas que se efectúa en las orillas de los ríos Ortega, Cucuana y Tetuán, así como la explotación de oro en las quebradas Macule, Chiquinima y Loany. No tienen importancia para el municipio ya que las dos primeras se hacen de manera tradicional y dos son semi tecnificadas y la última solo tradicional generando así ingresos poco atractivos para los inversionistas, de tal forma que esta clase de explotaciones se convierten en fuentes de subsistencia para los habitantes de bajos recursos de estas zonas.

Además de lo anterior el Municipio posee una industria a nivel artesanal con veinte (20) establecimientos, donde la mayoría está representada en la panificación.

Una de las principales fuentes de ingresos de los campesinos de la zona media, es la producción de panela, sin embargo la comercialización se da únicamente a nivel local.

¡UNIDOS GENERAMOS PROGRESO!

Dirección: Casa de La Cultura – Tel: (8) 2 25 81 01

Página Web: <http://sssortega.webcindario.com>

E – Mail: sssortega@yahoo.com

Ortega, Tolima



ALCALDÍA MUNICIPAL DE ORTEGA
SECRETARÍA DE SERVICIO SOCIAL
Educación, Salud y Cultura



TABLA 3. PRODUCCIÓN INDUSTRIAL EN EL MUNICIPIO DE ORTEGA.

Actividad	Consolidado	%
Panadería	13	65.0
Sastrería	3	15.0
Aserradero de madera	1	5.0
Tratamiento de metales	2	10.0
Elaboración de joyas	1	5.0
TOTALES	20	100

Fuente: Tesorería Municipal. Cámara de comercio de Espinal, Censo PBOT.

- **Comercio**

La actividad con mayor dinamismo después del sector agropecuario es la actividad comercial, de los cuales existen ciento Noventa (190) establecimientos; el cuarto lugar de la economía Orteguna lo representan las empresas de ventas de servicio la cual cuenta con Setenta (70) establecimientos; el sector financiero está representado en dos (2) entidades y el sector turístico cuenta con noventa y dos (92) establecimientos.

TABLA 4. CENSO DE EMPRESAS COMERCIALES DEL MUNICIPIO DE ORTEGA.

Actividad	Consolidado	%
➤ Tiendas	81	42.6
➤ Misceláneas	21	11.0
➤ Venta de ropa, cuero	20	10.5
➤ Ferreterías	7	3.6
➤ Supermercados	12	6.3

¡UNIDOS GENERAMOS PROGRESO!

Dirección: Casa de La Cultura – Tel: (8) 2 25 81 01

Página Web: <http://sssortega.webcindario.com>

E – Mail: sssortega@yahoo.com

Ortega, Tolima



ALCALDÍA MUNICIPAL DE ORTEGA
SECRETARÍA DE SERVICIO SOCIAL
Educación, Salud y Cultura



➤ Droguerías de uso humano	8	4.2
➤ Insumos agrícolas	4	2.1
➤ Venta de carne	4	2.1
➤ Mercadeo de café	4	2.1
➤ Comercio productos diversos	4	2.1
➤ Papelerías, libros, revistas,	5	2.6
➤ Comercio mayor de bebidas	5	2.6
➤ Venta de electrodomésticos	2	1.0
➤ Venta de repuestos de vehículos	4	2.1
➤ Venta de combustibles	3	1.5
➤ Venta de frutas y verduras	4	2.1
➤ Venta de chance y lotería	2	1,0
➤ TOTALES	190	100

Como se observa en el cuadro anterior el 65.0% de la industria artesanal del municipio de Ortega, está representada en la panificación, seguido de la sastrería con el 15.0% y el mínimo que representa el 5.5% empresas de sectores diferentes al agropecuario.

- **Producción Forestal**

La producción forestal del Municipio está dada por la explotación de la madera a nivel artesanal principalmente de árboles como el Iguá, El Samán, El Nogal, El Cedro; conllevando con esto a la deforestación sobre todo de las cuencas Hidrográficas.

¡UNIDOS GENERAMOS PROGRESO!

Dirección: Casa de La Cultura – Tel: (8) 2 25 81 01

Página Web: <http://sssortega.webcindario.com>

E – Mail: sssortega@yahoo.com

Ortega, Tolima



ALCALDÍA MUNICIPAL DE ORTEGA
SECRETARÍA DE SERVICIO SOCIAL
Educación, Salud y Cultura



Los campesinos se internan en el bosque, sobre todo en las zonas de difícil acceso, por el mismo motivo, que la tala de bosques la hacen de forma irregular.

- Producción Minera

La producción minera en el municipio consiste en la explotación de material de arrastre de los ríos sin un proceso específico, es utilizado directamente para la construcción de viviendas.

El río del Municipio de Ortega cuenta con una gran cantidad de material de arrastre, esto hace que para épocas de lluvias, se desborde e inunde las viviendas cercanas.

La explotación de oro en las quebradas Macule, Chiquinima y Loany no tienen importancia para el municipio ya que las dos primeras se hacen de manera tradicional y dos son semi tecnificadas y la última solo tradicional generando así ingresos poco atractivos para los inversionistas, de tal forma que esta clase de explotaciones se convierten en fuentes de subsistencia para los habitantes de bajos recursos de estas zonas

2.3 Ingresos

Básicamente los ingresos de los habitantes del Municipio de Ortega, se ven representados por los recursos que generan con su propio negocio, pues como se

¡UNIDOS GENERAMOS PROGRESO!

Dirección: Casa de La Cultura – Tel: (8) 2 25 81 01

Página Web: <http://ssortega.webcindario.com>

E – Mail: ssortega@yahoo.com

Ortega, Tolima



ALCALDÍA MUNICIPAL DE ORTEGA
SECRETARÍA DE SERVICIO SOCIAL
Educación, Salud y Cultura



anotaba anteriormente, la mayoría de personas viven del negocio informal y las labores agrícolas.

En el Municipio existen pocas fuentes de empleo por lo que los cargos públicos, los de los Bancos o el magisterio, son adjudicados a las pocas personas que logran ingresar ya sea por influencia personal o política o por suerte.

Fuente: Tesorería Municipal, Cámara de Comercio de Espinal.

El cuadro muestra la importancia del sector comercial en la economía del municipio, en donde las tiendas con el 44.5% representan el factor predominante en este ramo, la existencia de variedad de misceláneas y almacenes de ropa, indican que las personas tienen la posibilidad de adquirir elementos personales y para el hogar en el municipio sin tener que desplazarse a otras localidades.

- **Empresas de venta de servicios**

Del total de establecimientos existentes como empresas vendedoras de servicios, se encuentra en mayor porcentaje los talleres de mecánica lo cual indica la existencia de gran cantidad y variedad de vehículos automotores, en donde priman los modelos antiguos que son utilizados para transporte interveredal, además de gran cantidad de taxis de transporte intermunicipal.

¡UNIDOS GENERAMOS PROGRESO!

Dirección: Casa de La Cultura – Tel: (8) 2 25 81 01

Página Web: <http://sssortega.webcindario.com>

E – Mail: sssortega@yahoo.com

Ortega, Tolima



ALCALDÍA MUNICIPAL DE ORTEGA
SECRETARÍA DE SERVICIO SOCIAL
Educación, Salud y Cultura



TABLA 5. CENSO DE EMPRESAS DE SERVICIOS DEL MUNICIPIO DE ORTEGA.

ACTIVIDAD	CONSOLIDADO	%
Taller de mecánica	17	24.2
Peluquería salón de belleza	8	11.4
Laboratorios clínicos	2	2.9
Educación no formal	2	2.9
Taller de mantenimiento de motos	3	4.3
Taller de bicicletas	2	2.9
Servicio de transmisión, radio y TV.	2	2.9
Asesoría Judiciales, abogados	3	4.3
Consultorios médicos	5	7.1
Otros de salud humana	2	2.9
Juegos y recreación	2	2.9
Funerarias	3	4.3
Venta de energía	1	1.4
Compraventas	1	1.4
Reparación de enseres domésticos	1	1.4
Servicio de correo	3	4.3
Telecom	1	1.4
Servicio eléctrico y electrónico	5	7.1
Notarías	1	1.4
Consultorios odontológicos	4	5.7
Actividad deportiva	1	1.4
Juegos de azar	1	1.4
TOTALES	70	100

FUENTE: TESORERÍA MUNICIPAL, CÁMARA DE COMERCIO DE ESPINAL.

2.4 Estado de la vivienda

¡UNIDOS GENERAMOS PROGRESO!

Dirección: Casa de La Cultura – Tel: (8) 2 25 81 01

Página Web: <http://sssortega.webcindario.com>

E – Mail: sssortega@yahoo.com

Ortega, Tolima



ALCALDÍA MUNICIPAL DE ORTEGA
SECRETARÍA DE SERVICIO SOCIAL
Educación, Salud y Cultura



TABLA 6. TOTAL DE FAMILIAS CENSADAS

ZONA	PROGRAMAS	EJECUTADAS	CUMPLIMIENTO (%)
RURAL	3960	4726	119
URBANA	1216	1598	131
TOTALES	5176	6324	122

TABLA 7. DATOS RECOLECTADOS

	ZONA															
	ACUEDUCTO	ALJIBE	RÍO O QUEBRADA	INODORO	TAZA	LETRINA	CAMPO ABIERTO	CARRO RECOLECTOR	ENTERRADA	QUEMADA	CIELO ABIERTO	ENTIERRO	QUEMA	R. MPAL.	C. ABIERTO	
RURAL	2596	356	1888	1023	1032	184	2380	15	136	2887	1718	297	430	33	3376	
URBANA	1564	4	2	1307	212	11	44	1455	16	279	25	2	330	632	41	
TOTALES	4160	360	1890	2330	1244	195	2424	1470	152	3166	1743	299	760	665	3417	

¡UNIDOS GENERAMOS PROGRESO!

Dirección: Casa de La Cultura – Tel: (8) 2 25 81 01

Página Web: <http://sssortega.webcindario.com>

E – Mail: sssortega@yahoo.com

Ortega, Tolima



ALCALDÍA MUNICIPAL DE ORTEGA
SECRETARÍA DE SERVICIO SOCIAL
Educación, Salud y Cultura



TABLA 8. TIPO VIVIENDA

ZONA	COCINAN			HACINAMIENTO		TENENCIA			
	LEÑA	GAS	OTROS	S	N	CERDOS	AVES	PERROS	GATOS
RURAL	4486	242	5	1636	2636	2893	16967	5425	1345
URBANA	662	1192	10	349	1214	205	1664	692	150
TOTALES	5148	1434	15	1985	3850	3098	18631	6117	1495

En la última canalización, se encontró que sigue insatisfecha la necesidad de la vivienda, sobre todo en la zona rural, por el hecho de que las viviendas son construidas con materiales de la misma región. La gran mayoría de viviendas están construidas con palma, tierra y madera.

La necesidad de la construcción de sistemas de alcantarillado, acueductos y unidades sanitarias, hacen que las personas improvisen sistemas que perjudican a los vecinos y pobladores de la parte baja.

Investigaciones recientes muestran la necesidad de diferenciar los conceptos de casa y de vivienda. La casa es solamente una parte de la vivienda, hace referencia a la interioridad o espacio de uso generalmente privado, que satisface las necesidades de protección, abrigo y descanso; entre otras; la vivienda, además de la casa, comprende la exterioridad o entorno próximo de uso público, que provee las bases para la adecuada satisfacción de tales necesidades.

¡UNIDOS GENERAMOS PROGRESO!

Dirección: Casa de La Cultura – Tel: (8) 2 25 81 01

Página Web: <http://ssortega.webcindario.com>

E – Mail: ssortega@yahoo.com

Ortega, Tolima



ALCALDÍA MUNICIPAL DE ORTEGA
SECRETARÍA DE SERVICIO SOCIAL
Educación, Salud y Cultura



Secretaría de Servicio Social
Educación, Salud y Cultural

TABLA 9. VIVIENDAS DEL MUNICIPIO DE ORTEGA, TENENCIA Y ESTADO ACTUAL.

Área	No. de viviendas	Tenencia				Estado Actual			
		Arriendo	Pagando	Propia	Otras Condiciones	No. Viviendas adecuadas	% Viviendas adecuadas	No. Viviendas inadecuadas	% Viviendas inadecuadas
Urbana	1.302	396	40	817	49	849	65.2	453	34.8
Rural	3.931	320	27	3283	301	2563	65.2	1368	34.8
TOTAL	5233	716	67	4100	350	3412		1821	

FUENTE: PBOT. AÑO 2000.

En la parte de vivienda se puede observar en el cuadro que prima la tenencia propia, tanto en el área urbana como rural lo que asciende a un 78.3% del total, seguido del pago de arriendo en el área urbana y rural el cual ocupa el 13.6%. En cuanto al estado actual prima la vivienda adecuada en el área urbana y rural que contempla el 65.2% del total y sigue la vivienda inadecuada en el área urbana y rural con un total de 34.8%.

- **Empresas Financieras**

¡UNIDOS GENERAMOS PROGRESO!

Dirección: Casa de La Cultura – Tel: (8) 2 25 81 01

Página Web: <http://sssortega.webcindario.com>

E – Mail: sssortega@yahoo.com

Ortega, Tolima



TABLA 10. CENSO DE EMPRESAS FINANCIERAS DEL MUNICIPIO DE ORTEGA.

ACTIVIDAD	CONSOLIDADO	%
Banco Agrario	1	50
Bancafe	1	50
TOTAL	2	100

FUENTE: TESORERÍA MUNICIPAL, CÁMARA DE COMERCIO DE ESPINAL.

El sector financiero está representado con dos (2) bancos, y se realizan allí todas las transacciones financieras de crédito en sus diferentes denominaciones, ahorro y transferencias.

- Hábitos de Consumo de Alimentación y Situación Nutricional del Municipio

La alimentación de los Habitantes del Municipio de Ortega se basa en el consumo de Carbohidratos como plátanos, yuca, papa etc., unos porque son cultivados en la región y otros porque son traídos de otras ciudades y su costo es aceptable. La mayoría de gente consume carne en casi todas las comidas, sobre todo la de ganado vacuno; aunque también se consume la carne de cerdo, ovejo y pollo; es un alimento que casi nunca falta en los hogares, poco se consume las verduras y las frutas.

En cuanto a la situación nutricional de la población infantil se viene trabajando con un programa de desayunos infantiles debido al estudio hecho a nivel Nacional que

¡UNIDOS GENERAMOS PROGRESO!

Dirección: Casa de La Cultura – Tel: (8) 2 25 81 01

Página Web: <http://sssortega.webcindario.com>

E – Mail: sssortega@yahoo.com

Ortega, Tolima



ALCALDÍA MUNICIPAL DE ORTEGA
SECRETARÍA DE SERVICIO SOCIAL
Educación, Salud y Cultura



deja ver que no es aceptable el mal estado nutricional de los niños menores de seis años.

Se podría llegar a pensar que el estado nutricional de los adultos no es aceptable, ya que el hecho del desempleo obliga a que solo o escasamente se logre consumir carbohidratos.

2.5 Población Económicamente Activa

La población económicamente activa es del 55%, debiendo responder por el 45% que corresponde a la población dependiente (< 15 años y mayores de 65).

Debido a la situación de desempleo, los habitantes buscan un modo de supervivencia, lo que implica un subempleo o comercio informal generando una carga laboral alta por el hecho de lo que implica la competencia para ofrecer servicios o mercancía. Los empleos se generan en los supermercados, almacenes o plaza de mercado, como también en los cargos públicos de la Administración Municipal, el Hospital, Bancos o el Magisterio.

Las ocupaciones son a nivel de: Empleadas del Servicio doméstico, ventas ambulantes de comida, venta de rifas, chance o loterías, estibadores, venta de alimentos en la plaza de mercado etc.

¡UNIDOS GENERAMOS PROGRESO!

Dirección: Casa de La Cultura – Tel: (8) 2 25 81 01

Página Web: <http://sssortega.webcindario.com>

E – Mail: sssortega@yahoo.com

Ortega, Tolima



ALCALDÍA MUNICIPAL DE ORTEGA
SECRETARÍA DE SERVICIO SOCIAL
Educación, Salud y Cultura



3. CARACTERÍSTICAS SOCIOCULTURALES

3.1 Situación de Orden Público

En cuanto a violencia y Seguridad, a pesar de que los habitantes del Municipio de Ortega fueron azotados por la Época de la Violencia, en este momento no dejan de suceder hechos que lamentar en la zona montañosa con los grupos insurgentes cuando atacan a la fuerza pública.

En la zona urbana se ha incrementado la delincuencia común manifestada por los constantes robos a establecimientos y personas; muy probablemente esto sucede por la dificultad de generar un ingreso para el sustento diario.

3.2 Violencia Intrafamiliar, Maltrato Infantil y Estrategias de Prevención y Control

La violencia intrafamiliar mostró un incremento en el año 2006 con respecto al año anterior. Igualmente sucedió con el número de lesiones por maltrato conyugal y maltrato infantil, para el mismo periodo.

Es probable que el incremento presentado en las tasas de violencia intrafamiliar obedezcan a un mayor reporte ante las autoridades asociado con un mejor conocimiento de la población acerca de sus derechos.

¡UNIDOS GENERAMOS PROGRESO!

Dirección: Casa de La Cultura – Tel: (8) 2 25 81 01

Página Web: <http://sssortega.webcindario.com>

E – Mail: sssortega@yahoo.com

Ortega, Tolima



ALCALDÍA MUNICIPAL DE ORTEGA
SECRETARÍA DE SERVICIO SOCIAL
Educación, Salud y Cultura



Se encontró una prevalencia de vida de maltrato en los encuestados de un 50%, siendo mayor en las mujeres (54%), con respecto a los hombres (45%). Según el tipo de maltrato: físico (53%), utilizando como formas de castigo objetos (cables, varas, palos, rejos, correas, etc.); psicológico (56%), utilizando gritos, ridiculizaciones, amenazas y descalificaciones (“no sirven para nada”), bajo efecto de la ira.

Esta información coincide con lo expresado por niños, jóvenes y adultos a través del trabajo cualitativo, en donde el maltrato físico y psicológico son considerados por la población como parte de la dinámica familiar, sin reconocer los efectos que producen en la Salud Mental, asociado con aspectos culturales como el machismo, el abuso del poder como sinónimo de autoridad y la perpetuidad de actos violentos que se manifiestan en relaciones interpersonales inadecuadas, proyectándose en los diferentes espacios donde se desarrolla el ser humano.

Es importante destacar que el 13% de los encuestados reportaron abuso sexual dentro de las familias, generando un trauma psicológico por el evento vivido que se evoca con frecuencia y que afecta directamente la calidad de las relaciones amorosas. En el trabajo con los niños, se detectaron algunos factores de riesgo para el abuso sexual, tales como: Colecho con padres o hermanos mayores; manifestaciones de “tocamientos” por parte de desconocidos y presencia de padrastros en algunas familias.

Se presenta maltrato laboral y/o escolar en un 18% de los casos. El 21% de los encuestados refirió tener en la familia un menor trabajador y el 18% al menos una persona discapacitada en la familia.

¡UNIDOS GENERAMOS PROGRESO!

Dirección: Casa de La Cultura – Tel: (8) 2 25 81 01

Página Web: <http://ssortega.webcindario.com>

E – Mail: ssortega@yahoo.com

Ortega, Tolima



ALCALDÍA MUNICIPAL DE ORTEGA
SECRETARÍA DE SERVICIO SOCIAL
Educación, Salud y Cultura



Para la elaboración de este diagnóstico no fue posible tener acceso a los datos registrados por el Sistema de Vigilancia de Violencia Intrafamiliar del año inmediatamente anterior; para el año 2008 la administración municipal se compromete a fortalecer este sistema de vigilancia con el objetivo de caracterizar la población afectada, analizar los datos en la red de salud mental y el concejo de política social para la toma oportuna de medidas de prevención y control.

3.2.1 Estrategias de Prevención y Control

- Capacitar y formar en temas relacionados con Resolución Pacífica de Conflictos; Alternativas Saludables de Crianza; Prevención y Detección Precoz del Maltrato Infantil y el Abuso Sexual; Derechos Humanos: de la Niñez, de la Mujer, Sexuales y Reproductivos, de la Tercera Edad, de los Jóvenes; dirigidas a personal de Salud, Educación, y Justicia, Comunidad y familias en general.
- Orientar a toda la población del Municipio de Ortega para detectar precozmente los posibles casos de maltrato infantil y abuso sexual.
- Lograr que todos los ciudadanos de la localidad se concienticen de la importancia de proteger a los niños y a las niñas de todas las formas de maltrato: violencia física; psicológica; escolar; negligencia; abandono; inducción a la prostitución y a la pornografía; abuso sexual; niños y niñas trabajadores; niños y niñas en la calle en situación de mendicidad; y niños y niñas en situación de desplazamiento.

¡UNIDOS GENERAMOS PROGRESO!

Dirección: Casa de La Cultura – Tel: (8) 2 25 81 01

Página Web: <http://sssortega.webcindario.com>

E – Mail: sssortega@yahoo.com

Ortega, Tolima



ALCALDÍA MUNICIPAL DE ORTEGA
SECRETARÍA DE SERVICIO SOCIAL
Educación, Salud y Cultura



- Realizar talleres con madres y padres de familia para disminuir los casos de violencia intrafamiliar, con actividades tales como: manejo del estrés; consecuencias del abuso de bebidas alcohólicas y de sustancias psicoactivas ; resolución pacífica de conflictos; alternativas saludables de crianza; etapas y características del desarrollo de sus hijos; prevención del maltrato y del abuso sexual infantil; conocimiento de los Derechos Humanos de la Niñez, del Código del Menor y de las disposiciones legales contra las personas que maltratan a los niños y niñas.

- Fortalecimiento de líderes sociales y comunitarios municipales, para la realización de proyectos y programas concretos en diversas áreas, con el fin de avanzar hacia la construcción de ciudadanía a nivel urbano y rural desde la perspectiva de la promoción y prevención integral de la familia.

- Promover la participación de las organizaciones sociales y familiares urbanas y rurales, en la búsqueda y aplicación de alternativas no violentas para la resolución de conflictos de tipo simbólico, cultural, familiar, social, etc.

3.3 Consumo de Sustancias Psicoactivas

Según encuesta aplicada en el municipio durante el año 2005 a los estudiantes se encontró lo siguiente:

- El 37% de los encuestados refirieron saber que son sustancias psicoactivas, y el 63% dijo no conocer, esta situación probablemente este dada por qué no se

¡UNIDOS GENERAMOS PROGRESO!

Dirección: Casa de La Cultura – Tel: (8) 2 25 81 01

Página Web: <http://sssortega.webcindario.com>

E – Mail: sssortega@yahoo.com

Ortega, Tolima



ALCALDÍA MUNICIPAL DE ORTEGA
SECRETARÍA DE SERVICIO SOCIAL
Educación, Salud y Cultura



han realizado campañas masivas de información y prevención del uso de sustancias psicoactivas en el municipio y los estudiantes no conocen aspectos tan importantes como: consecuencias a nivel físico, familiar, laboral, académico y desconocimiento de los Factores Protectores para evitar el consumo de estas sustancias.

➤ El 5 % de los encuestados manifestaron haber tenido contacto directo con sustancias tales como: marihuana, cocaína, bazuco, etc.

- El 2% de los encuestados manifesto haber consumido marihuana.

NOTA: Es importante precisar que los resultados obtenidos en el Diagnostico de Salud Mental se deben interpretar como hallazgos en la población encuestada, sin hacer inferencia poblacional, y pueden ser utilizados como guía para la proyección de acciones tendientes a mejorar la salud mental de la población.

- **Medidas de Prevención y Control**

- Desarrollar actividades de información, educación y comunicación en las instituciones educativas tendientes a la formación y construcción de valores; a fomentar la equidad de géneros; a la elaboración de un proyecto de vida; a la prevención del uso de sustancias psicoactivas (legales e ilegales)

- Prevención del uso de sustancias psicoactivas.

¡UNIDOS GENERAMOS PROGRESO!

Dirección: Casa de La Cultura – Tel: (8) 2 25 81 01

Página Web: <http://sssortega.webcindario.com>

E – Mail: sssortega@yahoo.com

Ortega, Tolima



ALCALDÍA MUNICIPAL DE ORTEGA
SECRETARÍA DE SERVICIO SOCIAL
Educación, Salud y Cultura



- Fortalecimiento del sistema de vigilancia de sustancias psicoactivas en el municipio en el año 2008, con el objetivo de caracterizar la población afectada y construir la línea de base para la implementación de estrategias que impacten esta problemática.

3.4 Educación, Situación de Escolaridad

El total de la población estudiantil en el Municipio de Ortega es de 8.947, relacionados de la siguiente manera: Preescolar 487, Básica Primaria 5.422; Básica Secundaria 2.334; Media 601; Otro tipo de programas, Jóvenes extra edad, Adultos, Institución Nicolás Ramírez 103. A pesar de existir 9.793 niños y jóvenes en edad escolar, solo hay 8.947 matriculados, lo que quiere decir que hay una deserción escolar del 8,63%.

TABLA11. NÚMERO DE NIÑOS Y JÓVENES EN EDAD ESCOLAR

NIVEL ESCOLAR	GRUPOS ETÁREOS	No. de Personas
PREESCOLAR	5 años	671
BÁSICA PRIMARIA	6 – 11 años	4345
BÁSICA SECUNDARIA	12 – 15 años	2840
MEDIA	16 – 18 años	1937

FUENTE: ENCUESTA DEL SISBEN

¡UNIDOS GENERAMOS PROGRESO!

Dirección: Casa de La Cultura – Tel: (8) 2 25 81 01

Página Web: <http://sssortega.webcindario.com>

E – Mail: sssortega@yahoo.com

Ortega, Tolima



ALCALDÍA MUNICIPAL DE ORTEGA
SECRETARÍA DE SERVICIO SOCIAL
Educación, Salud y Cultura



TABLA 12. DESCRIPCIÓN POBLACIÓN ESCOLAR ORTEGA

No.	ESTABLACIMIENTOS EDUCATIVOS	EDUCACIÓN BÁSICA PRIMARIA						
		PRE1	PRE	PRIMERO	SEGUNDO	TERCERO	CUARTO	QUINTO
1	1		33	56	80	72	64	52
2	2			19	51	45	52	69
3	3		0	4	3	5	5	
4	4		0	7	13	8	4	2
5	5		0	3	1	1	0	
6	6		0	5	9	10	10	10
7	7		0	0	2	2	2	8
8	8		6	11	25	13	28	12
9	9		0	7	2	2	1	2
10	10		0	4	6	5	6	4
11	11		0	0	2	0	2	0
12		INSTITUCIÓN EDUCATIVA NIC RAM						
13	1	LA VEGA	48	63	69	46	60	58
14	2	ALTO DEL CIELO	7	8	11	3	3	4
15	3	CEDRALES ALTO ORTEGA	3	8	2	6	1	7
16	4	EL SILENCIO	2	1	1	3	4	4
17	5	EL TOPACIO	0	11	1	1	2	5
18	6	ESCOBALES	5	15	9	10	10	6
19	7	LA BETULIA	0	7	3	7	10	0
20	8	LA COLORADA	8	10	12	5	13	10
21	9	LA SORTIJA	0	5	1	6	8	7
22	10	LAS MESETAS	6	8	3	6	1	2
23	11	LUIS LÓPEZ DE MESA						

¡UNIDOS GENERAMOS PROGRESO!

Dirección: Casa de La Cultura – Tel: (8) 2 25 81 01

Página Web: <http://sssortega.webcindario.com>

E – Mail: sssortega@yahoo.com

Ortega, Tolima



ALCALDÍA MUNICIPAL DE ORTEGA
SECRETARÍA DE SERVICIO SOCIAL
Educación, Salud y Cultura



24	1	INSTITUCIÓN EDUCATIVA OLAYA HERRERA BAS/PRIM.	17	39	38	32	25	39
25	3	BALSILLAS	8	8	6	10	8	5
26	4	BOCA DE PERALONSO	4	7	3	5	6	4
27	5	CANALI SAN ISIDRO	3	3	3	2	0	0
28	6	CHICALA CANALI	4	6	12	11	11	4
29	7	EL MAQUITO	5	17	11	4	8	11
30	8	GUIAPA	11	19	14	2	17	19
31	9	LA CALERA	7	9	1	4	3	
32	10	MACO ALTO	12	24	24	24	25	
33	11	RINCON DE CANALI	4	13	13	14	13	0
34	12	SAN DIEGO	6	6	5	1	1	
35	13	SANTA LUCIA	1	3	1	1	3	3
36	1	INSTITUCIÓN EDUCATIVA EL VERGEL BAS/PRIM.	14	25	36	15	21	22
37	2	ANABA	3	8	5	11	7	4
38	3	BARANDAS	4	3	1	5	8	4
39	4	CHAPAYÁ	0	4	9	3	9	6
40	5	DELICIAS	3	20	10	21	15	16
41	6	GUALANDAY	0	1	0	1	1	1
42	7	IRCO	10	5	9	11	12	5
43	8	LA BANDERA	21	11	30	27	26	14
44	9	LA FLORIDA	0	3	6	6	1	2
45	10	LA PRIMAVERA	2	9	4	12	3	4
46	11	LA REFORMA	4	6	12	18	17	11
47	12	LAS BRISAS	2	9	6	8	9	6
48	13	LUCERITO ALTO	3	3	4	2	3	3
49	14	MESONES	8	9	20	8	9	17

¡UNIDOS GENERAMOS PROGRESO!

Dirección: Casa de La Cultura – Tel: (8) 2 25 81 01

Página Web: <http://sssortega.webcindario.com>

E – Mail: sssortega@yahoo.com

Ortega, Tolima



ALCALDÍA MUNICIPAL DE ORTEGA
SECRETARÍA DE SERVICIO SOCIAL
Educación, Salud y Cultura



50	15	PILU		12	3	3	5	7	5
51	16	SAN PEDRO EL DIVISO		2	1	2	2	2	2
52	1	INSTITUCIÓN EDUCATIVA SAMARIA		7	8	19	3	10	9
53	2	ALTO GUAYABO		19	22	15	13	22	12
54	3	CEDRALES PERALONSO		21	28	17	35	27	24
55	4	CHAPINERO		0	16	30	25	21	24
56	5	CHICALÁ PERALONSO		0	9	15	12	8	11
57	6	COPIAL		0	11	7	7	10	14
58	7	CORAZÓN DE PERALONSO		0	20	22	20	18	8
59	8	EL CARMEN PERALONSO		0	15	8	6	8	7
60	9	ESMERALDA LLOVEDERO		2	19	14	15	18	17
61	10	GUAYABITO		0	4	3	8	7	9
62	11	GUAYAQUIL		2	11	18	17	17	11
63	12	LA FRANCIA		4	8	9	13	8	6
64	13	LOS GUAYABOS PUEBLO NUEVO		13	21	29	27	41	24
65	14	LOS OLIVOS		14	12	25	19	16	16
66	15	MANGALES		0	7	3	6	3	5
67	16	MESA DE LIMÓN		0	8	6	11	5	1
68	17	PALOMÁ		0	9	4	6	6	3
69	18	PASO CANDELA		1	2	2	1	4	4
70	19	SAN MIGUEL PERALONSO		0	7	7	13	6	7
71	20	SAN NICOLÁS		0	25	22	14	23	23
72	21	SAN ROQUE		8	10	6	6	5	4
73	22	SANTUARIO		0	10	8	9	7	8
74	23	TAQUIMA		1	12	4	3	5	6

¡UNIDOS GENERAMOS PROGRESO!

Dirección: Casa de La Cultura – Tel: (8) 2 25 81 01

Página Web: <http://ssortega.webcindario.com>

E – Mail: ssortega@yahoo.com

Ortega, Tolima



ALCALDÍA MUNICIPAL DE ORTEGA
SECRETARÍA DE SERVICIO SOCIAL
Educación, Salud y Cultura



75	1	CENTRO EDUCATIVO GUATAVITA TUA BAS/PRIM.	19	28	23	28	21	25
76	2	GUATAVITA BOCA DE ORTEGA	6	7	12	8		6
77	3	BOCAS DE TETUÁN	8	11	10	6	7	5
78	4	CUCHARO SAN ANTONIO	10	10	8	14	9	12
79	5	NICOLÁS RAMÍREZ	11	16	18	13	11	17
80	6	VUELTA DEL RÍO CENTRO	7	2	2	7	10	12
81	7	AICO	0	11	2	4	0	0
82	1	INSTITUCIÓN EDUCATIVA PUENTE DE CUCUANA BAS/PRI	11	18	18	9	16	11
83	2	ACEITUNO	10	10	12	11	14	11
84	3	BOCA DE CUCUANA	0	4	4	6	4	4
85	4	CHICUAMBE	0	15	8	17	10	9
86	5	EL RECINTO	0	16	5	5	5	7
87	6	HATO DE IGLESIA	7	3	3	3	6	4
88	7	PASO ANCHO	0	12	2	6	6	6
89	8	SAN FRANCISCO	2	1	0	4	1	0
90	9	TOPORCÓ	0	4	0	8	3	2
91	1	INSTITUCIÓN EDUCATIVA ALTOZANO BASI/ PRIM.	16	20	12	18	18	13
92	2	BALCONES	0	1	4	3	3	2
93	3	BALSA FRUTERO	0	8	11	5	11	7
94	4	BELLAVISTA	0	7	2	2	3	0
95	5	CACHIPAY	0	2	4	1	1	3

¡UNIDOS GENERAMOS PROGRESO!

Dirección: Casa de La Cultura – Tel: (8) 2 25 81 01

Página Web: <http://sssortega.webcindario.com>

E – Mail: sssortega@yahoo.com

Ortega, Tolima



ALCALDÍA MUNICIPAL DE ORTEGA
SECRETARÍA DE SERVICIO SOCIAL
Educación, Salud y Cultura



96	6	CALABOZO	0	12	4	5	5	3
97	7	CAMPOALEGRE	0	4	23	2	0	0
98	8	CERVANTES	0	8	4	4	4	3
99	9	EL TIGRE	0	11	2	1	2	2
100	10	EL TRIUNFO	0	17	15	12	18	9
101	11	GUINEAL LAS PALMAS	0	6	0	2	1	0
102	12	LA ESTRELLA	0	4	4	1	1	1
103	13	LA MILAGROSA	0	14	9	2	2	5
104	14	LA POPA	0	4	2	6	4	2
105	15	LA YUCALA	0	7	3	2	5	1
106	16	LAS PALMAS						
107	17	LOS ANDES	0	19	6	7	11	11
108	18	LOS MEDIOS	0	5	3	0	6	3
109	19	LOS NARANJOS	0	26	17	11	4	7
110	20	MESA DE ORTEGA	0	15	9	6	5	9
111	21	SANTA ELENA	0	17	4	0	1	2
112	22	SINAÍ	0	5	3	2	0	1
TOTAL ESTUDIANTES			487	1200	1155	1051	1079	937

***FUENTE: SECRETARIA SE SERVICIO SOCIAL- ORTEGA TOLIMA.2007**

¡UNIDOS GENERAMOS PROGRESO!

Dirección: Casa de La Cultura – Tel: (8) 2 25 81 01

Página Web: <http://sssortega.webcindario.com>

E – Mail: sssortega@yahoo.com

Ortega, Tolima



ALCALDÍA MUNICIPAL DE ORTEGA
SECRETARÍA DE SERVICIO SOCIAL
Educación, Salud y Cultura



**TABLA 13. POBLACION MATRICULADA EN EL MUNICIPIO DE ORTEGA,
2007.**

No.	ESTABLECIMIENTOS EDUCATIVOS	PRE- ESCOLAR	EDUCACION BASICA PRIMARIA	EDUCACION BASICA SECUNDARIA	EDUCACION MEDIA	TOTAL
			TOTAL			
1	INSTITUCIÓN EDUCATIVA JFK	39	806	343	81	1269
2	INSTITUCIÓN EDUCATIVA NIC RAM	79	556	706	297	1638
3	INSTITUCIÓN EDUCATIVA OLAYA HERRERA BAS/PRIM.	82	600	280	66	1028
4	INSTITUCIÓN EDUCATIVA EL VERGEL BAS/PRIM.	88	704	219	46	1057
5	INSTITUCIÓN EDUCATIVA SAMARIA	92	1424	348	56	1920
6	CENTRO EDUCATIVO GUATAVITA TUA BAS/PRIM.	61	375	158	0	594
7	INSTITUCIÓN EDUCATIVA PUENTE DE CUCUANA BAS/PRI	30	323	129	55	537
8	INSTITUCIÓN EDUCATIVA ALTOZANO BASI/ PRIM.	16	634	151	0	801

**FUENTE: FICHA DANE Y REPORTE DE AMPLIACIÓN DE COBERTURA DE LOS RECTORES
Y DIRECTORES DE LAS INSTITUCIONES, CENTROS EDUCATIVOS Y ERM DEL MUNICIPIO
DE ORTEGA**

¡UNIDOS GENERAMOS PROGRESO!

Dirección: Casa de La Cultura – Tel: (8) 2 25 81 01

Página Web: <http://sssortega.webcindario.com>

E – Mail: sssortega@yahoo.com

Ortega, Tolima



ALCALDÍA MUNICIPAL DE ORTEGA
SECRETARÍA DE SERVICIO SOCIAL
Educación, Salud y Cultura



TABLA 14. POBLACIÓN EN EDAD ESCOLAR VS MATRÍCULA EN EDUCACIÓN FORMAL

NIVELES		2004				
		POBLACION		MATRICULADOS		
		URBANA	RURAL	URBANO	RURAL	TOTAL
PREESCOLAR	PREJARDIN	166	620	0	0	0
	JARDIN	165	618	0	0	0
	TRANSICION	168	627	117	291	408
BASICA	PRIMARIA	882	3301	1090	5323	6413
	SECUNDARIA	649	2428	1068	1026	2094
MEDIA		275	1028	315	112	427
TOTAL		2305	8622	2590	6752	9342

Fuente: Secretaria de Educación y Cultura y DANE

AÑO 2005

NIVELES		2005				
		POBLACION		MATRICULADOS		
		URBANA	RURAL	URBANO	RURAL	TOTAL
PREESCOLAR	PREJARDIN	163	559	0	0	0
	JARDIN	181	621	0	0	0
	TRANSICION	164	562	117	335	452
BASICA	PRIMARIA	895	3064	1048	5295	6343
	SECUNDARIA	718	2458	1104	1373	2477
MEDIA		296	1013	388	168	556
TOTAL		2417	8277	2657	7171	9828

Fuente: Secretaria de Educación y Cultura y DANE

¡UNIDOS GENERAMOS PROGRESO!

Dirección: Casa de La Cultura – Tel: (8) 2 25 81 01

Página Web: <http://sssortega.webcindario.com>

E – Mail: sssortega@yahoo.com

Ortega, Tolima



ALCALDÍA MUNICIPAL DE ORTEGA
SECRETARÍA DE SERVICIO SOCIAL
Educación, Salud y Cultura



AÑO 2006

NIVELES		2006				
		POBLACION		MATRICULADOS		
		URBANA	RURAL	URBANO	RURAL	TOTAL
PREESCOLAR	PREJARDIN	163	559	0	0	0
	JARDIN	181	621	0	0	0
	TRANSICION	164	562	94	341	435
BASICA	PRIMARIA	895	3064	965	5040	6005
	SECUNDARIA	718	2458	1161	1330	2491
MEDIA		296	1013	484	228	712
TOTAL		2417	8277	2704	6939	9643

Fuente: Secretaria de Educación y Cultura y DANE

AÑO 2007

NIVELES		2007				
		POBLACION		MATRICULADOS		
		URBANA	RURAL	URBANO	RURAL	TOTAL
PREESCOLAR		129	542	81	406	487
BASICA	PRIMARIA	793	3552	904	4518	5422
	SECUNDARIA	546	2294	999	1335	2334
MEDIA		391	1546	378	223	601
TOTAL		1859	7934	2362	6482	8947

Fuente: Secretaria de Educación y Cultura y DANE

Nota: La información de la población del año 2006 está sujeta a proyecciones por el DANE

¡UNIDOS GENERAMOS PROGRESO!

Dirección: Casa de La Cultura – Tel: (8) 2 25 81 01

Página Web: <http://sssortega.webcindario.com>

E – Mail: sssortega@yahoo.com

Ortega, Tolima



ALCALDÍA MUNICIPAL DE ORTEGA
SECRETARÍA DE SERVICIO SOCIAL
Educación, Salud y Cultura



Un primer análisis comparativo de las cifras marca algunas pautas importantes:

- Se puede observar que el número de niños que reciben Educación Preescolar es relativamente bajo, comparado con los que reciben básica primaria, debido a la dificultad para la prestación del servicio, problema existente a nivel nacional, por la escasa asignación de presupuesto. Únicamente existe preescolar en los siguientes establecimientos educativos: JHON F KENNEDY, PALERMO, SAGRADA FAMILIA, LA VEGA, ALTO DEL CIELO, CEDRALES ALTO, EL SILENCIO, ESCOBALES, LA COLORADA, LAS MESETAS, OLAYA HERRERA, BALSILLAS, BOCA DE PERALONSO, CANALÍ SAN ISIDRO, CHICALÁ CANALÍ, EL MAQUITO, GUAIPA, LA CALERA, MACO ALTO, RINCON DE CANALÍ, SAN DIEGO, SANTA LUCIA, VERGEL, ANABA, BANDERAS, DELICIAS, IRCO, LA BANDERA, LA PRIMAVERA, LA REFORMA, LAS BRISAS, LUCERITO ALTO, MESONES, PILÚ, SAN PEDRO EL DIVISO, SAMARIA, CEDRALES, ESMERALDA LLOVEDERO, GUAYAQUIL, LA FRANCIA, LOS GUAYABOS PUEBLO NUEVO, LOS OLIVOS, PASO CANDELA, SAN ROQUE, TAQUIMA, GUATAVITA TUA, GUATAVITA BOCA DE ORTEGA, BOCAS DE TETUAN, CUCHARO SAN ANTONIO, NICOLAS RAMÍREZ, VUELTA DEL RIO, PUENTE CUCUANA, ACEITUNO, HATO DE IGLESIAS, SAN FRANCISCO, ALTOZANO. En total son 56 de los 112 establecimientos educativos, es decir, apenas el 50%.
- En la básica primaria se presenta el mayor número de estudiantes, debido a su amplia difusión y a la implementación del programa Escuela Nueva, que permite que un solo profesor pueda atender alumnos de distintos grados. Para prestar el servicio de básica primaria el Municipio cuenta con 112 establecimientos educativos.

¡UNIDOS GENERAMOS PROGRESO!

Dirección: Casa de La Cultura – Tel: (8) 2 25 81 01

Página Web: <http://sssortega.webcindario.com>

E – Mail: sssortega@yahoo.com

Ortega, Tolima



ALCALDÍA MUNICIPAL DE ORTEGA
SECRETARÍA DE SERVICIO SOCIAL
Educación, Salud y Cultura



- En la educación Básica secundaria, el número de alumnos decrece debido a la falta de establecimientos que presten dicho servicio. Únicamente existen siete instituciones educativas, un centro rural y cuatro posprimarias activas, de éstas últimas, la Vereda El Triunfo tiene hasta el grado noveno (9).
- En la educación Media el número de estudiantes ha ido aumentando, debido a que se cuenta con seis instituciones educativas que prestan dicho servicio. En el año 2007 se implementó la educación media completa en Puente Cucuana.

El segundo análisis tiene que ver con la población desescolarizada y es el resultado de la comparación entre las tablas 10 y 12. La base de cálculo es la tabla 10 y los cálculos se dan de acuerdo a las siguientes fórmulas:

- **Número de niños desescolarizados (ND):**

Número de niños en edad escolar (NE) – número de niños

Matriculados para dicho nivel (NM)

- **Porcentaje de desescolarización (PD):**

Número de niños matriculados (NM)

X 100

Número de niños en edad escolar para dicho nivel (NE)

¡UNIDOS GENERAMOS PROGRESO!

Dirección: Casa de La Cultura – Tel: (8) 2 25 81 01

Página Web: <http://ssortega.webcindario.com>

E – Mail: ssortega@yahoo.com

Ortega, Tolima



ALCALDÍA MUNICIPAL DE ORTEGA
SECRETARÍA DE SERVICIO SOCIAL
Educación, Salud y Cultura



Secretaría de Servicio Social
Educación, Salud y Cultural

TABLA 15. ANÁLISIS COMPARATIVO.

NIVEL	NE	NM	ND	PD
PREESCOLAR	671	487	184	72,58%
BÁSICA PRIMARIA	4345	5422	-1077	124,79%
BÁSICA SECUNDARIA	2840	2334	506	82,18%
MEDIA	1937	601	1336	31,03%
TOTAL	9793	8844	949	90,31%

Fuente: Secretaría de Servicio Social de Ortega, Tolima

**TABLA 16. TASAS NETAS DE COBERTURA PRIMARIA Y SECUNDARIA A
NIVEL NACIONAL AÑO 2002**

COBERTURA NETA	%
TOTAL	79%
PREESCOLAR	31%
BÁSICA PRIMARIA	82%
BÁSICA SECUNDARIA	55%
MEDIA	28%

Fuente: MINISTERIO DE EDUCACIÓN NACIONAL, Oficina Asesora de de Planeación y
Finanzas, Estadísticas Educativas

¡UNIDOS GENERAMOS PROGRESO!

Dirección: Casa de La Cultura – Tel: (8) 2 25 81 01

Página Web: <http://sssortega.webcindario.com>

E – Mail: sssortega@yahoo.com

Ortega, Tolima



ALCALDÍA MUNICIPAL DE ORTEGA
SECRETARÍA DE SERVICIO SOCIAL
Educación, Salud y Cultura



TABLA 17. COMPARACIÓN DE LOS NIVELES MUNICIPAL Y NACIONAL EN RELACIÓN CON LA COBERTURA DEL SERVICIO EDUCATIVO

NIVEL	MUNICIPIO	NACIÓN
PREESCOLAR	72,58%	31,00%
BÁSICA PRIMARIA	124,79%	82,00%
BÁSICA SECUNDARIA	82,18%	55,00%
MEDIA	31,03%	28,00%
TOTAL	90,31%	79,00%

Fuente: Secretaría de Servicio Social de Ortega, Tolima

Como se puede observar, la mayoría de las cifras del Municipio se encuentran dentro del rango de las coberturas a nivel nacional, exceptuando la educación Básica Primaria en la cual se supera ampliamente el porcentaje nacional, indicando que la distribución de Escuelas Rurales Mixtas es óptima. Por otra parte en la educación media la cobertura municipal se ha incrementado, lo cual indica que las estrategias para aumentar este porcentaje han tenido éxito.

3.5 Creencias y Costumbres de la Comunidad

La población Orteguna se identifica por tres niveles o grupos costumbristas:

- Habitantes de clima frío: Usan sombrero de pelo, ruana y abrigos de lana; son de piel sonrosada y viven en casas de baja altura con pisos y paredes en madera y techos de zinc o teja de barro.

¡UNIDOS GENERAMOS PROGRESO!

Dirección: Casa de La Cultura – Tel: (8) 2 25 81 01

Página Web: <http://sssortega.webcindario.com>

E – Mail: sssortega@yahoo.com

Ortega, Tolima



ALCALDÍA MUNICIPAL DE ORTEGA
SECRETARÍA DE SERVICIO SOCIAL
Educación, Salud y Cultura



- Habitantes de la región cafetera: Usan sombrero blanco, la ruana de hilo enrollada en el hombro y el carriel terciado. Son muy amables con los forasteros, habitan en casas con pisos de madera pero con paredes de adobe, ladrillo o bloque y techo de zinc.
- Habitantes de la zona templada y cálida: Conservan muchos rasgos físicos y costumbres de los indígenas pobladores de la ribera del río Saldaña, hablan con el típico acento tolimense, sus casas por lo general son en bahareque, con piso de tierra y techo de palma.

3.6 Turismo y Recreación

- Comunidades Indígenas (Etnoturismo)
- Cerro de los Abechucos
- Puente natural la Urapa
- Cascada de aguas azufradas en Guayaquil
- Represa de Korea sobre el Río Cucuana en San Francisco.
- Balneario Río Ortega, Tetuán y Cucuana
- Mini desierto de arcilla en los colorados

En cuanto a la parte de establecimientos dedicados a las actividades conexas al turismo encontramos el mayor porcentaje en las empresas expendedoras de bebidas ya que las personas que habitan la región culturalmente acostumbran los fines de semana a consumir bebidas embriagantes, lo cual aumenta principalmente en las épocas de cosecha. Esta situación conlleva a que frecuentemente se presenten casos de agresión física.

¡UNIDOS GENERAMOS PROGRESO!

Dirección: Casa de La Cultura – Tel: (8) 2 25 81 01

Página Web: <http://sssortega.webcindario.com>

E – Mail: sssortega@yahoo.com

Ortega, Tolima



ALCALDÍA MUNICIPAL DE ORTEGA
SECRETARÍA DE SERVICIO SOCIAL
Educación, Salud y Cultura



En la región existen diversos sitios turísticos en donde se podrían programar actividades, sin embargo se dificulta por las inclemencias del clima y el orden público no lo permiten.

3.7 Sistemas de comunicación existentes.

El Municipio cuenta con la presencia de la Empresa Nacional de Telecomunicaciones “Telecom.”, siendo la única que presta cobertura a esta localidad, ofreciendo los servicios de telefonía fija, discado directo nacional, discado directo internacional, microondas, telefax y telefonía rural.

En la parte urbana la Empresa presta sus servicios a mil trece (1013) líneas telefónicas de las cuales ochocientos veinticinco (825) son residenciales, ciento tres (103) comerciales, veintitrés (23) oficiales y sesenta y dos (62) en otras; Además tiene una oficina central ubicada frente al parque principal.

Sin embargo este sistema dejó de funcionar por más de un año, lo cual conllevó a que COMCEL, hiciera presencia con la Telefonía Móvil Celular y que con esto proliferara la venta de minutos, esto hizo que mejorara las condiciones de vida de muchas personas por cuanto se convirtió en una fuente de empleo para ellos, progresivamente se vinculan a nuestro municipio otros operadores de telefonía móvil celular tal como MOVISTAR y TIGO lo cual ha contribuido a que el Municipio cuente con un muy buen sistema de comunicación, ya que es mucho más económico que el de Telecom.

¡UNIDOS GENERAMOS PROGRESO!

Dirección: Casa de La Cultura – Tel: (8) 2 25 81 01

Página Web: <http://sssortega.webcindario.com>

E – Mail: sssortega@yahoo.com

Ortega, Tolima



ALCALDÍA MUNICIPAL DE ORTEGA
SECRETARÍA DE SERVICIO SOCIAL
Educación, Salud y Cultura



En el sector rural también se cuenta con telefonía celular, esto ha hecho que el campesino esté al día con la Tecnología, pues al parecer la telefonía por cable tiende a desaparecer y más aquí en Ortega, ya que las torres repetidoras fueron destruidas por grupos al margen de la Ley.

A través de la empresa de telecom se presta el servicio de acceso a Internet conmutado domiciliario; la alcaldía municipal cuenta con este servicio a través del programa Computadores para educar y su componente de apoyo a las entidades gubernamentales.

Existe el servicio de televisión por cable, y existe un canal local de televisión quien recibe la señal y la comercializa en la zona urbana.

Para el servicio de mensajería existen empresas como Servientrega, Envía, además se cuenta con el servicio de encomiendas de las Empresas de Transportes Cointrasur y la Orteguna.

3.8 Transporte

Las vías y los elementos de transporte son fundamentales en la estructuración física de la cabecera municipal y en su potencialidad de crecimiento, así como en el grado de accesibilidad de las distintas zonas del área urbana y rural hacia otros centros urbanos; además son el espacio de uso público destinado a la circulación de peatones, animales y vehículos cuya construcción, ampliación, pavimentación, mantenimiento, señalización, demarcación y demás obras complementarias son

¡UNIDOS GENERAMOS PROGRESO!

Dirección: Casa de La Cultura – Tel: (8) 2 25 81 01

Página Web: <http://sssortega.webcindario.com>

E – Mail: sssortega@yahoo.com

Ortega, Tolima



ALCALDÍA MUNICIPAL DE ORTEGA
SECRETARÍA DE SERVICIO SOCIAL
Educación, Salud y Cultura



competencia de la Administración Municipal, a excepción de la carretera departamental interurbana.

3.8.1 Vías de Comunicación

El Municipio de Ortega de acuerdo a la importancia y Características de sus vías tiene 430.781 Kilómetros en vías, las cuales se han sostenido y no ha habido mayor crecimiento, solo se les hace mantenimiento sobre todo en el sector rural y se clasifican en:

- Secundarias: como la vía Puente Cucuana: que tiene una Extensión de 17 Kilómetros y representa el 3.95% del total de las vías municipales.
- Terciarias: como las siete (7) vías afirmadas que tienen 128,05 kilómetros de longitud y corresponden al 29,76% del total de vías.
- Cuaternarias: con un inventario de 14 vías para un total de 144,15 Kilómetros representando el 33,48% del total.
- Quinta. con 31 vías que tienen una longitud de 115,58 kilómetros y representan el 26,74% del total de kilometraje que conforma la malla vial (K 421+080), estas últimas vías son carreteras destapadas con estados que van desde regulares a deficientes.

¡UNIDOS GENERAMOS PROGRESO!

Dirección: Casa de La Cultura – Tel: (8) 2 25 81 01

Página Web: <http://sssortega.webcindario.com>

E – Mail: sssortega@yahoo.com

Ortega, Tolima



ALCALDÍA MUNICIPAL DE ORTEGA
SECRETARÍA DE SERVICIO SOCIAL
Educación, Salud y Cultura



3.8.2 Transporte de pasajeros

Con base en un estudio realizado por el grupo del Plan Básico de Ordenamiento Territorial PBOT durante una semana, se pudo determinar que la vía cabecera municipal al Municipio de Ortega es transitada el 70% por taxis, 6% por buses, 14% por camiones de carga y el 10 por vehículos particulares.

Para la vía cabecera municipal al Municipio de Chaparral el 50% se transita en bus, el 10% en camiones y 30% por vehículos particulares.

El transporte interveredal se hace por medio de camiones y camperos en un 80%, el 15% por buses, y el 5% por vehículos particulares. El transporte intermunicipal, sobre todo, vía Ortega – Espinal, se hace en gran mayoría en vehículo tipo taxi, esto se originó por el inconveniente de que los buses no salían mientras no tuvieran un cupo aceptable de pasajeros, y las personas del Municipio de Ortega son impacientes, esto hizo que proliferaran los taxis, una gran ventaja por la facilidad para viajar, pero un gran riesgo por las altas velocidades en que transitan, con sobre cupo, pues a un vehículo que es solo para cuatro pasajeros, en la silla delantera le ubican dos personas y lo más grave, sin cinturón de seguridad.

Las vías de acceso al Municipio se encuentran en regular estado, sin señalización. Existen rutas de transporte interveredal e intermunicipal.

3.9 Instituciones

En el Municipio de Ortega existen las siguientes instituciones

¡UNIDOS GENERAMOS PROGRESO!

Dirección: Casa de La Cultura – Tel: (8) 2 25 81 01

Página Web: <http://sssortega.webcindario.com>

E – Mail: sssortega@yahoo.com

Ortega, Tolima



ALCALDÍA MUNICIPAL DE ORTEGA
SECRETARÍA DE SERVICIO SOCIAL
Educación, Salud y Cultura



- Administradoras de Régimen Subsidiado: seis (6):
 - Comfenalco
 - Cafesalud
 - Comparta Salud
 - Pijaos Salud
 - Solsalud
 - Ecoopsos

- Instituciones Prestadoras de Servicios: Tres (3)
 - Hospital San José
 - The Walla IPS Indígena
 - Fray Bartolome de las Casas

- Empresa de Servicios Públicos: Una (1)
 - Emportega.

Las instituciones cuentan con sus sedes distribuidas en la zona urbana; el personal que las conforma es del nivel de preparación de acuerdo a su cargo. Existen médicos, enfermeras, auxiliares, promotoras, agentes educativos.

3. 10 Organizaciones Comunitarias

En el Municipio de Ortega existen las siguientes organizaciones comunitarias:

¡UNIDOS GENERAMOS PROGRESO!

Dirección: Casa de La Cultura – Tel: (8) 2 25 81 01

Página Web: <http://sssortega.webcindario.com>

E – Mail: sssortega@yahoo.com

Ortega, Tolima



ALCALDÍA MUNICIPAL DE ORTEGA
SECRETARÍA DE SERVICIO SOCIAL
Educación, Salud y Cultura



➤ Asociación de mujeres campesinas e indígenas.	1
➤ Asociación de Juntas de acción comunal.	1
➤ Asociación de deportistas organizados	1
➤ Junta de madres comunitarias Hogares ICBF.	1
➤ Asociaciones de vivienda de interés social.	10
➤ Asociación de campesinos usuarios.	1
➤ Programa de reforma agraria.	1
➤ Asociación de paneleros y aguacateros.	1
➤ Asociación de usuarios del sector salud.	1
➤ Grupo de Cruz Roja	1
➤ Grupo de Bomberos Voluntarios	1
➤ Juntas de acción comunal del área rural	125
➤ Juntas de acción comunal del área urbana	13
➤ Organizaciones religiosas	10
➤ Asociaciones usuarios acueductos rurales reconocidos	13
➤ Asociaciones usuarios acueductos rurales sin reconocimiento	7

Las instituciones comunitarias no cuentan con sedes específicas, muy pocas cuenta con un salón comunal; están conformadas por personas de la misma comunidad y no todas tienen representantes dentro de un nivel de preparación avanzado.

¡UNIDOS GENERAMOS PROGRESO!

Dirección: Casa de La Cultura – Tel: (8) 2 25 81 01

Página Web: <http://sssortega.webcindario.com>

E – Mail: sssortega@yahoo.com

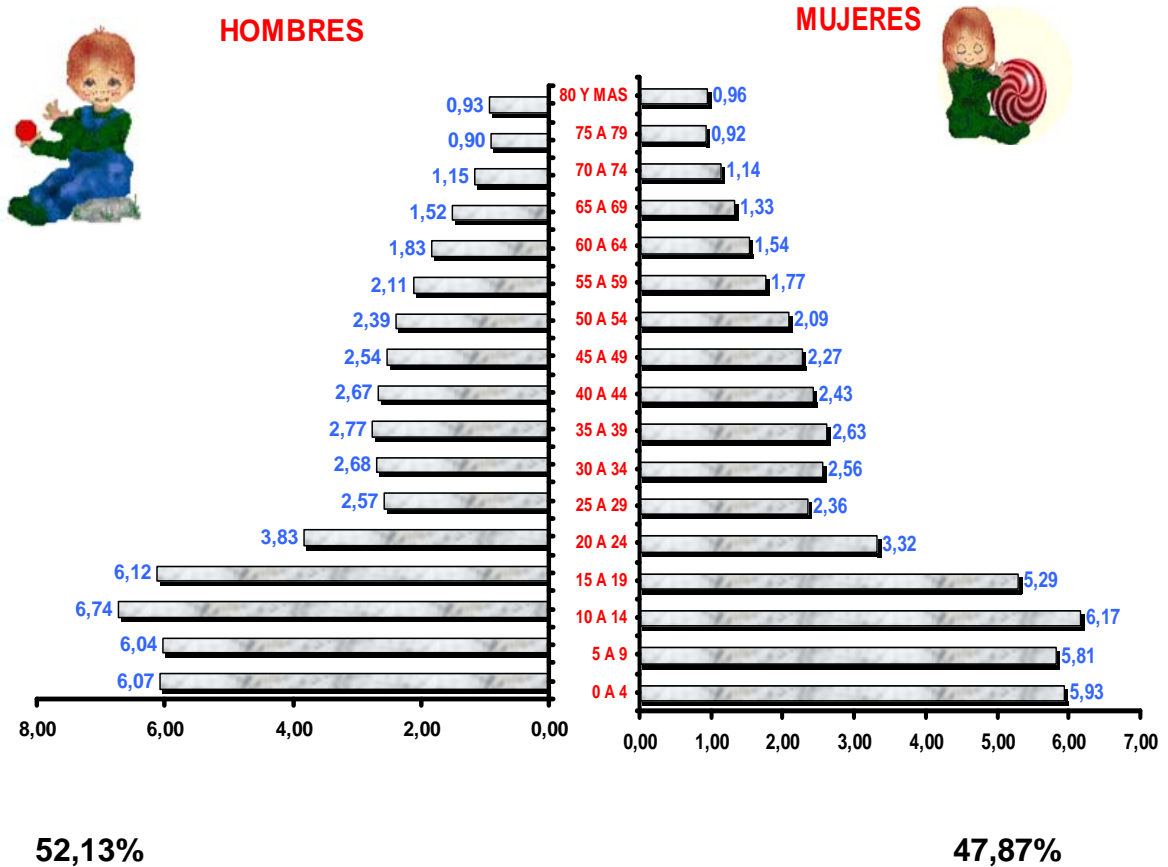
Ortega, Tolima



4. ASPECTOS DEMOGRÁFICOS

4.1. PIRAMIDE POBLACIONAL, ORTEGA 2007.

GRAFICA 1. PIRAMIDE POBLACIONAL



FUENTE: CENSO DANE 2005

¡UNIDOS GENERAMOS PROGRESO!

Dirección: Casa de La Cultura – Tel: (8) 2 25 81 01

Página Web: <http://sssortega.webcindario.com>

E – Mail: sssortega@yahoo.com

Ortega, Tolima



ALCALDÍA MUNICIPAL DE ORTEGA
SECRETARÍA DE SERVICIO SOCIAL
Educación, Salud y Cultura



La pirámide poblacional del Municipio de Ortega en el año 2007 indica que existen diferencias significativas con relación al género, registrándose 1428 mujeres menos con relación a los hombres.

La población menor de 5 años representa el 11.84% y el 47.5% de la población es menor de 19 años, teniendo un mayor peso porcentual la población de 10-14 años (13%), lo que indica que Ortega tiene una población joven.

El 26,6% de la población corresponde a mujeres en edad fértil, con relación a la población mayor de 65 se observa que está representada por el 8,7%.

TABLA 18. POBLACIÓN POR GRUPOS QUINQUENALES
ORTEGA 2007

Grupos Quinquenales	POBLACION 2007				
	MASCULINO		FEMENINO		TOTAL
	NRO.	%	NRO.	%	
0 A 4	2.004	5,9%	1.959	5,8%	3.963
5 A 9	1.993	5,9%	1.920	5,7%	3.913
10 A 14	2.224	6,6%	2.036	6,0%	4.260
15 A 19	2.020	6,0%	1.748	5,2%	3.768
20 A 24	1.264	3,7%	1.097	2,9%	2.361
25 A 29	850	2,5%	779	2,3%	1.629
30 A 34	886	2,6%	845	2,5%	1.731
35 A 39	914	2,7%	867	2,5%	1.781
40 A 44	881	2,6%	803	2,3%	1.684
45 A 49	838	2,5%	749	2,2%	1.587

¡UNIDOS GENERAMOS PROGRESO!

Dirección: Casa de La Cultura – Tel: (8) 2 25 81 01

Página Web: <http://sssortega.webcindario.com>

E – Mail: sssortega@yahoo.com

Ortega, Tolima



ALCALDÍA MUNICIPAL DE ORTEGA
SECRETARÍA DE SERVICIO SOCIAL
Educación, Salud y Cultura



50 A 54	790	2,3%	690	2,0%	1.480
55 A 59	697	2,0%	585	1,7%	1.282
60 A 64	604	1,8%	507	1,5%	1.111
65 A 69	501	1,4%	440	1,3%	941
70 A 74	380	1,1%	375	1,1%	755
75 A 79	296	0,88%	304	0,9%	600
80 Y MAS	306	0,91%	316	0,9%	622
TOTAL	17.448	51,4%	16.020	46,80%	33.468

FUENTE: DANE, CENSO 2005

**TABLA 19. DISTRIBUCIÓN DE LA POBLACIÓN POR GRUPOS ETÁREOS
2000-2007.**

AÑOS	POBLACIÓN TOTAL	GRUPOS ETAREOS (AÑOS)					
		MENOR 1 AÑO	1 A 4	5 A 14	15 A 44	45 A 59	60 Y MAS
2000	35.299	823	4.260	9.992	13.072	3.963	3.189
2001	35.059	817	4.231	9.924	12.983	3.636	3.103
2002	33.224	672	2.647	7.271	14.983	4.664	2.988
2003	32.644	666	4.035	9.240	12.089	3.665	2.949
2004	32.277	636	2.509	6.861	14.519	4.749	3.004
*2005	31.894	650	3.943	9.028	11.811	4.571	1.890
2007	33.468	725	2.783	8.137	12.954	4.349	4.029

FUENTE: DANE 2005p

En el año 2007, comparativamente con el año inmediatamente anterior podemos observar que la población según el DANE, aumento en un 4.93%.

¡UNIDOS GENERAMOS PROGRESO!

Dirección: Casa de La Cultura – Tel: (8) 2 25 81 01

Página Web: <http://sssortega.webcindario.com>

E – Mail: sssortega@yahoo.com

Ortega, Tolima



ALCALDÍA MUNICIPAL DE ORTEGA
SECRETARÍA DE SERVICIO SOCIAL
Educación, Salud y Cultura



- Tasa De Fecundidad 2007

$$TF = \frac{\text{No. Anual de nacidos vivos}}{\text{No. De Mujeres de 10 – 49 años}} \quad X 100$$

$$TF = \frac{473}{8924} \quad X 100 = 5.3$$

Para el año 2007 la tasa de fecundidad en el municipio de Ortega fue de 5.64, es decir cada mujer en edad fértil de Ortega tiene la posibilidad de tener 5 hijos durante su etapa reproductiva.

-Tasa de Natalidad 2007

$$TN = \frac{\text{No. Anual de nacidos vivos}}{\text{No. Población Total}} \quad X 1000$$

$$TN = \frac{473}{33468} \quad X 1000 = 14.1$$

En el año 2007 por cada mil habitantes nacieron 14 niños en el municipio de Ortega.

¡UNIDOS GENERAMOS PROGRESO!

Dirección: Casa de La Cultura – Tel: (8) 2 25 81 01

Página Web: <http://sssortega.webcindario.com>

E – Mail: sssortega@yahoo.com

Ortega, Tolima



ALCALDÍA MUNICIPAL DE ORTEGA
SECRETARÍA DE SERVICIO SOCIAL
Educación, Salud y Cultura



4.2 UBICACIÓN GEOGRÁFICA DE LA POBLACION INDÍGENA 2007

TABLA 20. POBLACIÓN INDÍGENA ORTEGA 2005

ORDEN	NOMBRE	POBL.	No. FAMILIAS
1	Aico	165	44
2	Anaba	212	52
3	Balsillas	310	48
4	Balsillas Limón	105	20
5	Bocas De Tetuán	218	48
6	Calará San Martín	317	67
7	Campo Alegre	395	58
8	Canalí Venta Quemada	161	44
9	Cedrales Peralonzo	163	40
10	Chicuambe Las Brisas	372	83
11	Chiquinima	216	51
12	Chorrillo	380	79
13	Cucharo San Antonio	262	101
14	El Triunfo	488	49
15	El Vergel	216	30
16	Espinalito	484	64
17	Guaipá Centro	224	35
18	Guaipá Santa Lucia	73	20
19	Guatavita Túa	1105	164
20	Guavio Flautilla	154	48
21	Guayaquil Los Pijaos	431	44
22	La Bandera	342	78
23	La Flecha Altozano	372	57
24	La Florida	185	37
25	La Reforma	179	35
26	La Sortija Filial Arit	179	44
27	Las Delicias	303	62

¡UNIDOS GENERAMOS PROGRESO!

Dirección: Casa de La Cultura – Tel: (8) 2 25 81 01

Página Web: <http://sssortega.webcindario.com>

E – Mail: sssortega@yahoo.com

Ortega, Tolima



ALCALDÍA MUNICIPAL DE ORTEGA
SECRETARÍA DE SERVICIO SOCIAL
Educación, Salud y Cultura



28	Llovedero	718	61
29	Los Medios Filial Crit	285	45
30	M. Cucuana Aceituno	578	135
31	M. Cucuana Santa Rita	297	79
32	Mesa De Ortega	257	39
33	Mesones	394	73
34	Nicolás Ramírez	279	57
35	Palermo	442	75
36	Paso Ancho	445	87
37	Pilú	129	30
38	Pocará	152	29
ORDEN	NOMBRE	POBL.	No. FAMILIAS
39	Puerto Samaria	678	52
40	Quiloca Playa Verde	309	59
41	Quintín Lame Colorados	746	107
42	Recinto Palmarosa	148	30
43	San Diego	246	34
44	Taquima	89	39
45	Vuelta Del Río Centro	440	107
Total		14.643	2.640

Fuente: Secretaria de servicio social. Ortega año 2006.

4.2.1 Cabildos Indígenas

TABLA 21. CABILDOS INDÍGENAS ORTEGA

No ORDEN	CABILDO
1	Balsillas
2	Espinalito
3	Chiquinima
4	Boca De Tetuán

¡UNIDOS GENERAMOS PROGRESO!

Dirección: Casa de La Cultura – Tel: (8) 2 25 81 01

Página Web: <http://sssortega.webcindario.com>

E – Mail: sssortega@yahoo.com

Ortega, Tolima



ALCALDÍA MUNICIPAL DE ORTEGA
SECRETARÍA DE SERVICIO SOCIAL
Educación, Salud y Cultura



5	Cucharo San Antonio
6	Las Delicias
7	La Reforma
8	Anaba
9	La Bandera
10	Canalí Venta Quemada
11	Guavio Flautilla
12	Mesa De Cucuana Aceituno
13	El Triunfo
14	Llovedero
15	Quintín Lame Los Colorados
16	Calarca San Martín
17	Campo Alegre
18	Chicuambe Las Brisas
19	Chorrillo Filial Arit
20	Guayaquil
No ORDEN	CABILDO
21	Mesa De Cucuana Santa Rita
22	Mesones
23	Puerto Samaria
24	Chorrillo Filial CRIT
25	La Florida
26	Los Medios Filial ARIT
27	Pilú
28	Taquima
29	Llovedero Filial CRIT

FUENTE: SECRETARIA GENERAL Y DE GOBIERNO – AÑO 2006

El Municipio de Ortega, en la actualidad tiene un total de veintinueve (29) cabildos legalizados, conformados según las leyes reglamentarias; y Quince (15) resguardos. Varios de ellos adquirieron sus propios predios y viven en comunidad

¡UNIDOS GENERAMOS PROGRESO!

Dirección: Casa de La Cultura – Tel: (8) 2 25 81 01

Página Web: <http://sssortega.webcindario.com>

E – Mail: sssortega@yahoo.com

Ortega, Tolima



ALCALDÍA MUNICIPAL DE ORTEGA
SECRETARÍA DE SERVICIO SOCIAL
Educación, Salud y Cultura



mediante programas de reforma agraria. Los restantes aún no han definido su territorio y comparten espacio con los campesinos, miembros de las veredas pero obedeciendo a la legislación y las disposiciones de su gobernador Indígena, incluso algunos llevan el mismo nombre de la vereda en la que conviven.

4.2.2 Resguardos Indígenas

TABLA 22. RESGUARDOS INDÍGENAS ORTEGA TOLIMA

No DE ORDEN	RESGUARDO
1	Aico
2	Guaipá Centro
3	Guatavita Túa
4	La Sortija
5	Nicolás Ramírez
6	Paso Ancho
7	Pocará
8	Recinto Palmarosa
9	San Diego
10	Vuelta De Río Centro
11	Palermo
12	Guaipá Santa Lucia
13	El Vergel
14	La Flecha Altozano
15	Mesa De Ortega

FUENTE: SECRETARÍA GENERAL Y DE GOBIERNO – AÑO 2006

¡UNIDOS GENERAMOS PROGRESO!

Dirección: Casa de La Cultura – Tel: (8) 2 25 81 01

Página Web: <http://sssortega.webcindario.com>

E – Mail: sssortega@yahoo.com

Ortega, Tolima



ALCALDÍA MUNICIPAL DE ORTEGA
SECRETARÍA DE SERVICIO SOCIAL
Educación, Salud y Cultura



A pesar que los resguardos indígenas manejan sus propios recursos provenientes del Sistema General de Participación, desconocen a los cabildos ya que estos no cuentan con esos recursos.

La población indígena tiene la creencia de que se les debe dar todo y su cultura no les permite entender la Prevención como medida protectora ante muchas situaciones.

Con la presencia de la Institución Prestadora de Servicios Indígenas en algo ha contribuido, ya que esta entidad realiza sus trabajos extramurales en las distintas regiones indígenas.

El trabajo realizado por el personal médico de la Institución Prestadora de Servicios de Salud a los Indígenas “The Walla IPS Indígena Pública”; es de destacar ya que manejan la parte de Prevención y Promoción muy de la mano con las creencias indígenas pero de una forma científica, buscando las causas de las enfermedades y no atacando su consecuencia, pero sin descuidar esta parte.

En el Municipio de Ortega la población indígena representa el 44% de la población total, quienes han asumido su papel protagónico como indígena basados en su ancestro Pijao.

Estas organizaciones indígenas se encuentran distribuidas así:

Resguardos indígenas: quince (15)

Cabildos indígenas legalizados: veintinueve (29)

¡UNIDOS GENERAMOS PROGRESO!

Dirección: Casa de La Cultura – Tel: (8) 2 25 81 01

Página Web: <http://sssortega.webcindario.com>

E – Mail: sssortega@yahoo.com

Ortega, Tolima



ALCALDÍA MUNICIPAL DE ORTEGA
SECRETARÍA DE SERVICIO SOCIAL
Educación, Salud y Cultura



Estos asentamientos indígenas se encuentran localizados en cuarenta (40) veredas y = en la cabecera municipal dos. Esta población indígena se encuentra inmersa en toda la población Orteguna, es decir, a excepción de los resguardos, estos no cuentan con un territorio delimitado que sea exclusivamente habitado por indígenas. Estos en su gran mayoría poseen las mismas características económicas, sociales y ambientales a las de cualquier campesino Orteguno.

4.3 Población desplazada 2007

4.3.1 Organizaciones de Desplazados

Está conformado el comité de Atención Integral a la Población desplazada por la violencia en cabeza del señor Personero Municipal. El listado censal se encuentra ubicado en la oficina de la personería municipal.

Mediante oficio enviado por la Secretaria de Salud Departamental el día 11 de febrero de 2008, se referencia un total de 216 personas entre adultos, niños y mujeres que están figurando en la base de datos de Acción Social en condición de desplazados. Los niños se encuentran vinculados al programa de desayuno infantil, las mujeres son tenidas en cuenta en el programa de familias en acción, los hombres se les apoyan con trabajos en contratos públicos o privados y en general se tienen en cuenta para la adquisición del beneficio del régimen subsidiado en salud y subsidios en educación.

A marzo 31 de 2008 existe en la base de datos de acción social 414 personas desplazadas con residencia en Ortega procedentes de los siguientes

¡UNIDOS GENERAMOS PROGRESO!

Dirección: Casa de La Cultura – Tel: (8) 2 25 81 01

Página Web: <http://sssortega.webcindario.com>

E – Mail: sssortega@yahoo.com

Ortega, Tolima



ALCALDÍA MUNICIPAL DE ORTEGA
SECRETARÍA DE SERVICIO SOCIAL
Educación, Salud y Cultura



departamentos: Antioquia 9, Caqueta 66, Casanare 5, Cundinamarca 4, Huila 14,
Magdalena 2, Meta 4, Putumayo 12, Tolima 298

¡UNIDOS GENERAMOS PROGRESO!

Dirección: Casa de La Cultura – Tel: (8) 2 25 81 01

Página Web: <http://sssortega.webcindario.com>

E – Mail: sssortega@yahoo.com

Ortega, Tolima



ALCALDÍA MUNICIPAL DE ORTEGA
SECRETARÍA DE SERVICIO SOCIAL

Educación, Salud y Cultura



4.4 Población discapacitada 2005.

TABLA 23. POBLACION EN SITUACION DE DISCAPACIDAD POR GENERO Y SEGÚN ZONA DE RESIDENCIA ORTEGA 2004

DISFUNCIONES	TOTAL			CABECERA MUNICIPAL			CENTRO POBLADO			RURAL DISPERSO		
	TOTAL	HOMBRES	MUJERES	TOTAL	HOMBRES	MUJERES	TOTAL	HOMBRES	MUJERES	TOTAL	HOMBRES	MUJERES
ESTRUCTURAS O FUNCIONES CORPORALES												
TOTAL	4544	2331	2213	359	164	195	133	47	86	4052	2120	1932
El Sistema Nervioso	749	395	354	79	34	45	17	8	9	659	353	300
Los ojos	1003	513	490	74	36	38	29	10	19	900	467	433
Los oídos	581	325	256	75	27	18	20	8	12	516	290	226
Los demás órganos de los sentidos(olfato, tacto, gusto)	49	18	31	1	1	-	-	-	-	48	17	31
La voz y el habla	310	181	129	30	16	14	10	4	6	270	161	107
El sistema cardiorrespiratorio y las defensas	396	173	223	24	8	16	12	3	9	360	162	198
La digestión, el metabolismo, las hormonas	161	72	89	5	2	3	4	-	4	152	70	82
El sistema genital y reproductivo	225	125	100	13	6	7	7	4	3	205	115	90
El movimiento del cuerpo	780	397	383	74	29	45	15	4	11	691	364	327
La piel	53	24	29	2	1	1	2	1	1	49	22	27
Otra	237	108	129	12	4	8	17	5	12	208	99	109

Fuente DANE 2004. Dirección de censos y demografía

¡UNIDOS GENERAMOS PROGRESO!

Dirección: Casa de La Cultura – Tel: (8) 2 25 81 01

Página Web: <http://sssortega.webcindario.com>

E – Mail: sssortega@yahoo.com

Ortega, Tolima



ALCALDÍA MUNICIPAL DE ORTEGA
SECRETARÍA DE SERVICIO SOCIAL

Educación, Salud y Cultura 
 Secretaría de Servicio Social
 Educación, Salud y Cultural

TABLA 24. POBLACION NEN SITUACION DE DISCAPACIDAD SEGÚN GENERO, GRUPOS ETAREOS Y SEGURIDAD SOCIAL EN SALUD –ORTEGA TOLIMA 2004

GRUPOS DE EDADES	TOTAL			CON AFILIACIÓN A SALUD			SIN AFILIACIÓN A SALUD			SIN INFORMACIÓN		
	TOTAL	HOMBRES	MUJERES	TOTAL	HOMBRES	MUJERES	TOTAL	HOMBRES	MUJERES	TOTAL	HOMBRES	MUJERES
TOTAL	1785	937	848	691	340	351	1082	592	490	12	5	7
DE 0 A 4 AÑOS	39	22	17	14	10	4	24	12	12	1	-	1
DE 5 A 9 AÑOS	91	54	37	35	22	13	56	32	24	-	-	-
DE 10 A 14 AÑOS	85	51	34	40	24	16	44	27	17	1	-	1
DE 15 A 44 AÑOS	312	173	139	118	59	59	194	114	80	-	-	-
DE 45 A 59 AÑOS	336	179	157	131	71	60	202	107	95	3	1	2
DE 60 Y MAS AÑOS	922	458	464	353	154	199	562	300	262	7	4	3

FUENTE DANE 2004. DIRECCIÓN DE CENSOS Y DEMOGRAFÍA

¡UNIDOS GENERAMOS PROGRESO!

Dirección: Casa de La Cultura – Tel: (8) 2 25 81 01

Página Web: <http://sssortega.webcindario.com>

E – Mail: sssortega@yahoo.com

Ortega, Tolima



ALCALDÍA MUNICIPAL DE ORTEGA
SECRETARÍA DE SERVICIO SOCIAL
Educación, Salud y Cultura



Como se puede observar, en el Municipio existen 1785 personas en las diferentes edades, con alguna clase de discapacidad. Se manifiesta casi en igualdad de condiciones tanto en hombres como mujeres.

Existe en el Municipio de Ortega, gran expectativa por las ayudas que puedan ofrecer los entes Nacionales o Departamentales a la población discapacitada, tan es así que diariamente es atendida la población en estas condiciones, solicitando los auxilios o subsidios, como también ayudas mecánicas o alguna clase de intervención quirúrgica para mejorar su condición de vida.

La mayoría de población de adultos mayores, aducen tener alguna clase de discapacidad, con el fin de que sean tenidos en cuenta para un posible subsidio

4.5 Población afiliada al Sistema General de Seguridad Social 2007.

POBLACIÓN EN EL SISTEMA GENERAL DE SEGURIDAD SOCIAL EN SALUD

TABLA 25. POBLACIÓN AFILIADA AL SISTEMA DE SEGURIDAD SOCIAL EN SALUD ORTEGA 2007

REGIMEN	ENTIDADES	POBLACION AFILIADA
Contributivo		
	CAFESALUD	971
	ECOMSALUD	1792
	RED SALUD	103

¡UNIDOS GENERAMOS PROGRESO!

Dirección: Casa de La Cultura – Tel: (8) 2 25 81 01

Página Web: <http://sssortega.webcindario.com>

E – Mail: sssortega@yahoo.com

Ortega, Tolima



ALCALDÍA MUNICIPAL DE ORTEGA
SECRETARÍA DE SERVICIO SOCIAL
Educación, Salud y Cultura



	Subtotal	23.301
Subsidiado		
	COMFENALCO	4138
	CAFESALUD	4317
	SOLSALUD	2133
	ECOOPSOS	2318
	COMPARTA	2391
	PIJAO SALUD	8004
	Subtotal	26167
Vinculado	SISBEN N1	22436
	N2	4432
	N3	2584
T O T A L		29.452

FUENTE: ARCHIVO INTERVENTORÍA RÉGIMEN SUBSIDIADO

La población afiliada al sistema general de seguridad social 2007 es de 26.167; población que en la realidad no coincide con la población manejada por el municipio si tenemos en cuenta dato podemos concluir que en el régimen subsidiado contamos con 23.301 personas afiliadas lo cual es correspondiente al 69% de la población total afiliada; y con 2.866 personas de régimen contributivo equivalente a 8% de la población lo cual nos indica un cubrimiento de 77% de la población general de nuestro municipio.

¡UNIDOS GENERAMOS PROGRESO!

Dirección: Casa de La Cultura – Tel: (8) 2 25 81 01

Página Web: <http://sssortega.webcindario.com>

E – Mail: sssortega@yahoo.com

Ortega, Tolima



ALCALDÍA MUNICIPAL DE ORTEGA
SECRETARÍA DE SERVICIO SOCIAL
Educación, Salud y Cultura



4.6 Censo de población menor trabajador

En el censo realizado y en la encuesta aplicada se presenta maltrato laboral y/o escolar en un 18% de los casos. El 21% de los encuestados refirió tener en la familia un menor trabajador y el 18% al menos una persona discapacitada en la familia.

Los menores trabajadores están ubicados en la mayoría en zona rural e inician su vida laboral desde los 8 años, lo que implica una deserción escolar por cuanto los niños prefieren el trabajo porque son remunerados con dinero.

Los tipos de ocupación comprenden el trabajo en los cultivos, ganadería y oficios varios.

Para el año 2008 se ha proyectado realizar el censo del menor trabajador con el objetivo de cuantificar esta población y de esta manera diseñar estrategias para impactar esta problemática.

¡UNIDOS GENERAMOS PROGRESO!

Dirección: Casa de La Cultura – Tel: (8) 2 25 81 01

Página Web: <http://sssortega.webcindario.com>

E – Mail: sssortega@yahoo.com

Ortega, Tolima



ALCALDÍA MUNICIPAL DE ORTEGA
SECRETARÍA DE SERVICIO SOCIAL
Educación, Salud y Cultura



5. FACTORES AMBIENTALES Y DEL CONSUMO

En la siguiente tabla se muestra la cobertura de acueducto y alcantarillado, en el casco urbano, por veredas y comunidades nucleadas.

En algunas veredas expresan tener acueducto pero realmente esto hace referencia a la obtención del líquido a través de mangueras que han instalado en las viviendas, pero no se tiene la infraestructura como tal. Uno de los factores de riesgo para contraer enfermedades, es el consumo del agua sin tratamiento, es tomada directamente de la quebrada y trasladada por mangueras a las viviendas; cuando se han hecho análisis físico químico y bacteriológico, se demuestra que el agua contiene coliformes.

Se han realizado trabajos de concientización para que las personas que viven en la zona alta, tengan precaución de no contaminar el agua, para no perjudicar a las viviendas de la zona baja.

¡UNIDOS GENERAMOS PROGRESO!

Dirección: Casa de La Cultura – Tel: (8) 2 25 81 01

Página Web: <http://ssortega.webcindario.com>

E – Mail: ssortega@yahoo.com

Ortega, Tolima



ALCALDÍA MUNICIPAL DE ORTEGA
SECRETARÍA DE SERVICIO SOCIAL

Educación, Salud y Cultura



5.1 Censo de cobertura de acueducto, alcantarillado y agua potable en la zona urbana y rural

**TABLA 26. CENSO DE COBERTURA DE ACUEDUCTO, ALCANTARILLADO Y AGUA POTABLE ORTEGA
2006**

LOCALIDAD	HABITANTES			VIVIENDAS NUMERO	VIVIENDAS		TIPO	FUENTE	PLANTA DE TRATAMIENTO				Apta consumo humano	
	URBANA	RURAL	TOTAL		Conexiones	Cobertura			Compacta	Convencional	FIME	Sin Tto.	SI	NO
CABECERA MPAL	12.553		12.553	3457	X		-	-	-	X	-	-	X	-
Aceituno		349	349	70	-	0	-	-	-	-	-	-	X	-
Alto Del Cielo		145	145	31	-	0	-	-	-	-	-	-	X	-
Altozano		391	391	86	-	0	-	-	-	-	-	-	X	-
Anaba		160	160	32	-	0	-	-	-	-	-	-	X	-
Arroyuelo		190	190	34	-	0	-	-	-	-	-	-	X	-
Balcones			0		-	0	-	-	-	-	-	-	X	-
Balsa Frutero		153	153	44	-	0	-	-	-	-	-	-	X	-
Balsa Roció		180	180	51	-	0	-	-	-	-	-	-	X	-
Balsillas			0		-	0	-	-	-	-	-	-	X	-
Barandas		105	105	23	-	0	-	-	-	-	-	-	X	-
Bella vista		95	95	21	-	0	-	-	-	-	-	-	X	-
Boca De Cucuana		16	16	7	-	0	-	-	-	-	-	-	X	-

¡UNIDOS GENERAMOS PROGRESO!

Dirección: Casa de La Cultura – Tel: (8) 2 25 81 01

Página Web: <http://sssortega.webcindario.com>

E – Mail: sssortega@yahoo.com

Ortega, Tolima



ALCALDÍA MUNICIPAL DE ORTEGA
SECRETARÍA DE SERVICIO SOCIAL

Educación, Salud y Cultura

Secretaría de Servicio Social
Educación, Salud y Cultural

Boca De Peralonso		0		-	0	-	-	-	-	-	-	X	-
Boca De Tetuán	289	289	57	-	0	-	-	-	-	-	-	X	-
Cachipay	48	48	12	-	0	-	-	-	-	-	-	X	-
Calabozo	181	181	38	-	0	-	-	-	-	-	-	X	-
Calarma	127	127	26	-	0	-	-	-	-	-	-	X	-

¡UNIDOS GENERAMOS PROGRESO!

Dirección: Casa de La Cultura – Tel: (8) 2 25 81 01

Página Web: <http://sssortega.webcindario.com>

E – Mail: sssortega@yahoo.com

Ortega, Tolima



ALCALDÍA MUNICIPAL DE ORTEGA
SECRETARÍA DE SERVICIO SOCIAL

Educación, Salud y Cultura



TABLA 27. COBERTURA DE ACUEDUCTO RURAL, TRATAMIENTO Y MANEJO DE BASURAS ORTEGA

LOCALIDAD	VIVIENDAS		TRATAMIENTO			VIVIENDAS		MANEJO		
	Conexiones	Cobertura	Laguna	Otro- cuál	Sin	Conexiones	Cobertura	Relleno San.	Otro-cual	Sin Tto.
CABECERA MPAL	X						100%	X		
Aceituno	-	0	-	POZO SÉPTICO	X	-	0	-	-	0
Alto Del Cielo	-	0	-	POZO SÉPTICO	X	-	0	-	-	0
Altozano	-	0	-	POZO SÉPTICO	X	-	0	-	-	0
Anaba	-	0	-	POZO SÉPTICO	X	-	0	-	-	0
Arroyuelo	-	0	-	POZO SÉPTICO	X	-	0	-	-	0
Balcones	-	0	-	POZO SÉPTICO	X	-	0	-	-	0
Balsa Frutero	-	0	-	POZO	X	-	0	-	-	0

¡UNIDOS GENERAMOS PROGRESO!

Dirección: Casa de La Cultura – Tel: (8) 2 25 81 01

Página Web: <http://sssortega.webcindario.com>

E – Mail: sssortega@yahoo.com

Ortega, Tolima



ALCALDÍA MUNICIPAL DE ORTEGA
SECRETARÍA DE SERVICIO SOCIAL

Educación, Salud y Cultura



Secretaría de Servicio Social
Educación, Salud y Cultural

				SÉPTICO						
Balsa Roció	-	0	-	POZO SÉPTICO	X	-	0	-	-	0
Balsillas	-	0	-	POZO SÉPTICO	X	-	0	-	-	0
Barandas	-	0	-	POZO SÉPTICO	X	-	0	-	-	0
Bella vista	-	0	-	POZO SÉPTICO	X	-	0	-	-	0
Boca De Cucuana	-	0	-	POZO SÉPTICO	X	-	0	-	-	0
Boca De Peralonso	-	0	-	POZO SÉPTICO	X	-	0	-	-	0
Boca De Tetuán	-	0	-	POZO SÉPTICO	X	-	0	-	-	0
Cachipay	-	0	-	POZO SÉPTICO	X	-	0	-	-	0
Calabozo	-	0	-	POZO SÉPTICO	X	-	0	-	-	0
Calarma	-	0	-	POZO SÉPTICO	X	-	0	-	-	0

¡UNIDOS GENERAMOS PROGRESO!

Dirección: Casa de La Cultura – Tel: (8) 2 25 81 01

Página Web: <http://sssortega.webcindario.com>

E – Mail: sssortega@yahoo.com

Ortega, Tolima



ALCALDÍA MUNICIPAL DE ORTEGA
SECRETARÍA DE SERVICIO SOCIAL
Educación, Salud y Cultura



5.2 Disposición de residuos sólidos 2007 Situación actual del municipio

Con la inclusión del Municipio de Ortega como Municipio Saludable, se consolidó la meta de crear una planta de tratamiento de residuos sólidos y es así como en este momento el Municipio cuenta con una planta de tratamiento de residuos sólidos, la cual procesa la basura de la cual se extraen grandes cantidades de material orgánico que es utilizado en los cultivos mediante el procesamiento del Humus.

La recolección a nivel urbano se realiza a través de la Empresa de Servicios Domiciliarios de Ortega “Emportega”, y se firmó un convenio con una empresa privada a largo plazo, para el tratamiento.

El problema se presenta en la zona rural en donde los residuos sólidos no tienen un tratamiento y no existe conciencia del daño que ocasionan al quemarlos o tirarlos a los ríos o quebradas, derivándose de esto una situación anómala, pues están contaminando las aguas que son consumidas por los habitantes ribereños.

No se tiene el suficiente conocimiento con respecto al proceso que se le puede aplicar a los residuos sólidos tanto inorgánicos como orgánicos, para la utilización de los mismos mediante el sistema de reciclaje.

¡UNIDOS GENERAMOS PROGRESO!

Dirección: Casa de La Cultura – Tel: (8) 2 25 81 01

Página Web: <http://sssortega.webcindario.com>

E – Mail: sssortega@yahoo.com

Ortega, Tolima



ALCALDÍA MUNICIPAL DE ORTEGA
SECRETARÍA DE SERVICIO SOCIAL
Educación, Salud y Cultura



5.3 Factores de riesgo químicos: agroquímicos, plaguicidas, productos de higiene, aseo y limpieza.

En el Municipio no existen Empresas como tal en el área de la fumigación, existen personas que fumigan en los cultivos esporádicamente.

Cuando necesitan fumigar, el veneno lo transportan del Municipio del Espinal, y lo descargan directamente en el cultivo.

5.4 Disposición de residuos hospitalarios.

Las Instituciones prestadoras de Servicios de Salud pública y privadas al igual que consultorios particulares, droguerías y laboratorios clínicos que prestan sus servicios en el municipio cuentan con el Plan de Gestión Integral de Residuos Hospitalarios y Similares PGIRH realizando así la separación selectiva de los residuos hospitalarios generados en cada una de las áreas de trabajo donde los residuos Infecciosos o de Riesgo Biológico son recogidos por la Empresa Proyectos Ambientales cada ocho días para su disposición final evitando así la contaminación a diferentes niveles.

5.5 Resultados de análisis de aguas y medidas preventivas y de control ejecutadas en el 2007.

Durante el año 2007, se realizaron 12 Inspecciones sanitarias a sistemas de abastecimiento de agua urbanas; Tomas de muestras y remisión a laboratorio de Bromatología Departamental.

¡UNIDOS GENERAMOS PROGRESO!

Dirección: Casa de La Cultura – Tel: (8) 2 25 81 01

Página Web: <http://sssortega.webcindario.com>

E – Mail: sssortega@yahoo.com

Ortega, Tolima



ALCALDÍA MUNICIPAL DE ORTEGA
SECRETARÍA DE SERVICIO SOCIAL
Educación, Salud y Cultura



Se tomaron y se remitieron 5 muestras de agua en la zona urbana, registrándose un Promedio IRCA de 4,8%, es decir Sin Riesgo para el consumo humano.

5.6 Contaminación del aire

El aire en ocasiones se contamina por las quemas de los bosques, sobre todo en la zona rural en donde realizan esta práctica para preparar el terreno para los cultivos.

Esporádicamente se realizan revisiones técnico mecánicas a los vehículos, por parte del Centro Diagnóstico de Ibagué.

5.7 Factores de riesgo del consumo

**TABLA 28. CENSO ESTABLECIMIENTOS DE ALIMENTOS DE ALTO RIESGO
EPIDEMIOLÓGICO - ORTEGA 2005**

Grupo	Destinación	Total		Ubicación	
		No.	%	Urbano	Rural
Lácteos	Exp. Ambu. de leche	9	13	9	
	Hatos lecheros	17	24,6	17	
Subtotal		26	37.4	26	
Cárnicos	Matadero	1	1.4	1	
	Exp. De carne	10	14.5	4	6
	Ex. Amb. Pescado	7	10.1	7	
Subtotal		18	26	12	6

¡UNIDOS GENERAMOS PROGRESO!

Dirección: Casa de La Cultura – Tel: (8) 2 25 81 01

Página Web: <http://sssortega.webcindario.com>

E – Mail: sssortega@yahoo.com

Ortega, Tolima



ALCALDÍA MUNICIPAL DE ORTEGA
SECRETARÍA DE SERVICIO SOCIAL
Educación, Salud y Cultura



Agua envasada y helados	Exp. de Helados y refrescos.	25	36.4	21	
Subtotal		25	36.4	21	
TOTALES		69	100	63	6

FUENTE: CENSO DE SANEAMIENTO AMBIENTAL

En el Municipio de Ortega existen sesenta y nueve (69) establecimientos donde se procesan y/o expenden alimentos de alto riesgo epidemiológico. De los establecimientos de alto riesgo epidemiológico existentes en el Municipio, el mayor número lo ocupan el grupo de lácteos con un 37.4%, y como se menciona la leche se expende en forma ambulante utilizando vehículos como moto, carro y bicicleta; seguido del grupo de agua envasada y helados que representa un 36.4% del total y finalmente encontramos el grupo de cárnicos con un 26% en el área urbana y el 6% en el área rural.

En el Municipio de Ortega existen fábricas de alimentos de forma artesanal sobre todo en la zona rural, como las fábricas de chocolate, bocadillos, quesillos, bizcochos de achira; es importante anotar que no existen unas Buenas Prácticas de Manufactura, hay desconocimiento de las normas mínimas de manipulación de alimentos, por tal razón se hace necesario intensificar la capacitación en este tema y tener mayor exigencia en el cumplimiento de los requisitos para el procesamiento y expendio de alimentos.

¡UNIDOS GENERAMOS PROGRESO!

Dirección: Casa de La Cultura – Tel: (8) 2 25 81 01

Página Web: <http://sssortega.webcindario.com>

E – Mail: sssortega@yahoo.com

Ortega, Tolima



ALCALDÍA MUNICIPAL DE ORTEGA
SECRETARÍA DE SERVICIO SOCIAL
Educación, Salud y Cultura



5.8 VIGILANCIA DE ESTABLECIMIENTOS PRODUCTORES DE ALIMENTOS.

La vigilancia está a cargo del Hospital San José según convenio con la Secretaría de Salud Departamental, por intermedio de los técnicos de saneamiento ambiental, quienes realizan las visitas de inspección a los establecimientos y dejando las observaciones para el mejoramiento de los procesos.

¡UNIDOS GENERAMOS PROGRESO!

Dirección: Casa de La Cultura – Tel: (8) 2 25 81 01

Página Web: <http://ssortega.webcindario.com>

E – Mail: ssortega@yahoo.com

Ortega, Tolima



ALCALDÍA MUNICIPAL DE ORTEGA
SECRETARÍA DE SERVICIO SOCIAL

Educación, Salud y Cultura 
Secretaría de Servicio Social
Educación, Salud y Cultural

TABLA 29. CENSO DE ESTABLECIMIENTOS QUE DISTRIBUYEN ALIMENTOS ORTEGA 2005

REPRESENTANTE LEGAL	RAZÓN SOCIAL	DIRECCIÓN	ABAS		DISPOSICIÓN DE DESECHOS Y AGUAS SERVIDAS										ESTADO GENERAL					
			AGUA		ALCANTARILLADO		DISPOSICIÓN DE BASURAS		INODORO	LAVAMANOS	LAVA VAJILLA	ORINAL	DUCHA	TANQUE ALMAC	PISOS	TECHOS	CIELO RAZO	PAREDES	VENTILACIÓN	ILUMINACIÓN
			CONEX. INTER.	CONEX. EXTER.	SI	NO	ADEC	INADEC												
RESTAURANTES			SI	NO	SI	NO	ADEC	INADEC												
LUIS POMPILIO MELO	DON POMPI	CL 3 N 4-23	X		X		X		1	1	1		1		M	B		B	B	B
ADALIA MORENO		SALIDA OLAYA	X		X		X				1				B	B		M	B	B
TRINA AGUJA	DONDE TRINA	BARRIO PARAISO	X		X		X		1	1	1		1		B	B	B	B	B	B
JUAN PACHO	DELI BROASTER	K 5 N 5-02	X		X		X		3	2	1		1		BR	B	R	M	B	B
BLAZINA RAMÍREZ	REST. ORTEGA	CL N 8-60	X		X		X		1	1	1		1		B	B		B	B	B
OLIVIA QUITORA	WIMPI	CL 5 10-16	X		X		X		1	1	2	1	1	1	M	B	B	B	B	B
ESPERANZA YATE	BUEN GUSTO	CL 6 N 6-80	X		X		X		1	1	1	1	1	1	B	M	M	B	B	B
GREGORIA MOICA	FERCHO	K 8 N 6-26	X		X		X		1	1					B	B	M	B	B	B
SOLMARIA LOZADA	FOGON DE SOL	CL 6 6-45	X		X		X		1				1		B	B	B	B	B	B
ROSARIO URUEÑA	EL NEVADO	CL 5 10-07	X		X		X		1	1	1		1		B	B	B	B	B	B
LILIA DOREY PORILLO	LOS ABECHUCOS	K 7 N 8-66	X		X		X		1	1	1		1	1	B	B	B	B	B	B
SUPERMERCADOS																				
ALBA ROCÍO MORALES	EXITOS	K 8 N 6-43	X		X		X		1	1		1	1		B	B	B	B	B	B
MARIA AMANDA MORALES	SU PLAZA	K 8 N 7-03	X		X		X		1			1			B	B	B	B	B	B

¡UNIDOS GENERAMOS PROGRESO!

Dirección: Casa de La Cultura – Tel: (8) 2 25 81 01

Página Web: <http://sssortega.webcindario.com>

E – Mail: sssortega@yahoo.com

Ortega, Tolima



ALCALDÍA MUNICIPAL DE ORTEGA

SECRETARÍA DE SERVICIO SOCIAL

Educación, Salud y Cultura



Secretaría de Servicio Social
Educación, Salud y Cultural

ANA MARIA RAMIREZ	COMERCO	K 8 N 6-09	X	X	X		1	1					B	B	R	B	B	B
ROSA ISELA LOAIZA	H & M	K 7 N 6-37	X	X	X		1	1					B	B	B	B	B	B
DEISSY MONTIEL TAFUR	AUT.SER.M&M	K 7 N 7-89	X	X	X		1	1				1	B	B	B	B	B	B
GILBERTO CASTRO	CCOP CAFICUL	CL 5 N 7-56	X	X	X		1		1	1		1	B	B	B	B	B	B
PANADERIAS																		
MERY CALDERON	PRIMAVERA	K 4 N 5-01	X	X	X		1	1			1	1	B	B	R	B	B	B
AMADA VERA	LA QUINTA	CL 5 N 7-11	X	X	X		1		1				B	R	R	B	B	B

¡UNIDOS GENERAMOS PROGRESO!

Dirección: Casa de La Cultura – Tel: (8) 2 25 81 01

Página Web: <http://sssortega.webcindario.com>

E – Mail: sssortega@yahoo.com

Ortega, Tolima



ALCALDÍA MUNICIPAL DE ORTEGA
SECRETARÍA DE SERVICIO SOCIAL
Educación, Salud y Cultura



5.9 Situación actual de las plantas de sacrificio de porcinos y vacunos

El sitio en donde sacrifican el ganado vacuno y porcino le llaman “El Matadero”; es una casa grande de hace muchos años la cual no cuenta con las condiciones adecuadas para la realización del proceso de sacrificio por lo cual la Secretaria de Salud del Tolima en su visita de inspección tomo la decisión de cerrarla motivo por el cual las personas que viven de esta actividad económica realizan este proceso en el municipio del Guamo y traen la carne para el expendio en nuestro municipio; para lo cual se ejercen medidas de control y vigilancia por parte de los técnicos de saneamiento y gracias a esto no se han presentado casos de enfermedades transmitidas por alimentos.

La administración municipal también se encuentra realizando los trabajos correspondientes en el matadero municipal con el fin de adecuar la instalación para permitir nuevamente la prestación del servicio de sacrificio.

5.10 Bebidas alcohólicas

En las visitas realizadas a los expendios de Bebidas Alcohólicas, no se presentaron recomendaciones por parte de los técnicos de saneamiento, ya que los resultados de los licores fueron favorables.

¡UNIDOS GENERAMOS PROGRESO!

Dirección: Casa de La Cultura – Tel: (8) 2 25 81 01

Página Web: <http://ssortega.webcindario.com>

E – Mail: ssortega@yahoo.com

Ortega, Tolima



ALCALDÍA MUNICIPAL DE ORTEGA
SECRETARÍA DE SERVICIO SOCIAL
Educación, Salud y Cultura



5.11 Medicamentos

En el Municipio de Ortega, se cuenta con 6 establecimientos particulares y 2 institucionales, expendedores de medicamentos, quienes distribuyen los medicamentos contenidos en el POS, tanto droga genérica como de laboratorio.

Las visitas realizadas por los técnicos de saneamiento, han sido favorables.

No se presentaron casos por intoxicación o alteración por medicamentos.

5.12 Zoonosis: Censo de población canina

**TABLA 30. CENSO DE POBLACIÓN CANINA RURAL
ORTEGA 2005**

No.	VEREDA	TOTAL CANINOS Y FELINOS
1	LA REFORMA	40
2	ÁREA URBANA	650
3	MESA DE LIMÓN	40
4	CALARMA	40
5	CHICALA CANALY	25
6	RINCÓN CANALY	70
7	CANALY SAN ISIDRO	30
8	DELICIAS	35
9	MESONES	35
10	GUAYAQUIL	20

¡UNIDOS GENERAMOS PROGRESO!

Dirección: Casa de La Cultura – Tel: (8) 2 25 81 01

Página Web: <http://sssortega.webcindario.com>

E – Mail: sssortega@yahoo.com

Ortega, Tolima



ALCALDÍA MUNICIPAL DE ORTEGA
SECRETARÍA DE SERVICIO SOCIAL
Educación, Salud y Cultura



11	MANGALES	25
12	VENTA QUEMADA	20
13	ANABA	20
14	COPIAL	20
15	SAMARIA	20
No.	VEREDA	TOTAL CANINOS Y FELINOS
16	TOPORCO	20
17	ACEITUNO	20
18	PALERMO	60
19	CALABOZO	30
20	EL TRINFO	30
	CORAZÓN DE	
21	PERALONSO	30
22	CEDRALES	50
23	FLAUTILLA	40
24	MESA DE CUCUANA	20
25	NICOLÁS RAMÍREZ	45
	VUELTA DEL RÍO	
26	CENTRO	30
27	LA BANDERA	30
28	CHICUAMBE LA CEIBA	40
29	VILLA MARIA	30
30	OLAYA HERRERA	120
31	EL LLANO	60
32	BOCAS DE TATÚAN	25

¡UNIDOS GENERAMOS PROGRESO!

Dirección: Casa de La Cultura – Tel: (8) 2 25 81 01

Página Web: <http://sssortega.webcindario.com>

E – Mail: sssortega@yahoo.com

Ortega, Tolima



ALCALDÍA MUNICIPAL DE ORTEGA
SECRETARÍA DE SERVICIO SOCIAL
Educación, Salud y Cultura



33	PALOMA	30
34	PLAYA VERDE	30
35	MACO ALTO	30
36	MAQUITO	20
37	POTOSÍ	20
38	LOS OLIVOS	20
39	LOS GUAYABOS	40
40	CALLEJÓN DE CANALY	20
GRAN TOTAL		1980

FUENTE: ARCHIVO PAB

En la tabla anterior se muestra el último censo canino realizado en la última canalización efectuada a 40 veredas, el cual corresponde al 32.52% de las 123 veredas existentes. Lo que significa que hay un promedio de 49.5 caninos por vereda.

La cobertura de vacunación canina para el año 2007 fue de 76.5%

5.13 Riesgos naturales y antrópicos

Existe un riesgo natural que es el río Ortega que cruza por el costado sur oriental del casco urbano, pues en épocas de lluvia, se desborda e inunda las viviendas cercanas teniendo que evacuar y ubicar provisionalmente a las personas en los colegios.

Se trabaja con el comité de atención de emergencias evaluando periódicamente el cauce del río.

¡UNIDOS GENERAMOS PROGRESO!

Dirección: Casa de La Cultura – Tel: (8) 2 25 81 01

Página Web: <http://sssortega.webcindario.com>

E – Mail: sssortega@yahoo.com

Ortega, Tolima



ALCALDÍA MUNICIPAL DE ORTEGA
SECRETARÍA DE SERVICIO SOCIAL
Educación, Salud y Cultura



6. ANÁLISIS DE LA SITUACIÓN DE SALUD

6.1 Morbilidad

La morbilidad en el Municipio de Ortega, se registra por las consultas que hacen los pacientes cuando visitan la Institución Prestadora de Salud, sin embargo el análisis que se hace en concertación con la comunidad muestran muchas dolencias que no se consultan y que quizás por su frecuencia no ocupan un lugar importante en el Diagnóstico.

Los datos son tomados de los formatos en los cuales se registran las enfermedades por notificación obligatoria y que son enviados a la secretaria de salud, semanalmente.

Se reportan los datos de tres Unidades Primarias Generadoras de Datos como son el Hospital San José, la Institución Prestadora de Servicios de Salud “The Walla IPS Indígena Pública” y la IPS Fray Bartolomé de las Casa Datos que son generados por semanas y por períodos.

¡UNIDOS GENERAMOS PROGRESO!

Dirección: Casa de La Cultura – Tel: (8) 2 25 81 01

Página Web: <http://sssortega.webcindario.com>

E – Mail: sssortega@yahoo.com

Ortega, Tolima



6.1.1 Enfermedades de notificación obligatoria 2007.

TABLA 31. MORBILIDAD POR NOTIFICACION OBLIGATORIA-SIVIGILA

No.	CAUSAS DE MORBILIDAD	No. Casos	MAGNITUD
	Priorización de mayor a menor según tasa		Tasa x 1000
	POBLACION 2007		33468
1	INFECCIÓN RESPIRATORIA AGUDA	2395	71.56
2	ENFERMEDAD DIARREICA AGUDA	1064	31.79
3	LEISHMANISIS TEGUMENTARIA	128	4.9
4	DENGUE CLASICO	4	1.2
5	HEPATITIS A	20	0.59
6	MORDEDURAS POR ANIMALES POTENCIALMENTE TRANSMISORES DE RABIA	18	0.53
7	TUBERCULOSIS PULMONAR	11	0.32
8	VARICELA	7	0.05
9	VIH	1	0.03
10	ENF. TRASMITIDA POR ALIMENTO	3	0.09
11	INTOXICACION POR	3	0.09

¡UNIDOS GENERAMOS PROGRESO!

Dirección: Casa de La Cultura – Tel: (8) 2 25 81 01

Página Web: <http://sssortega.webcindario.com>

E – Mail: sssortega@yahoo.com

Ortega, Tolima



ALCALDÍA MUNICIPAL DE ORTEGA
SECRETARÍA DE SERVICIO SOCIAL
Educación, Salud y Cultura



	SUSTANCIAS QUIM.		
12	MALARIA COMPLICADA	2	0.06
13	MORTALIDAD PERINATAL	8	16.9
14	LEISHMANIASIS MUCOSA	1	0,03
15	MALARIA VIVAX	1	0,03
16	ACCIDENTE OFIDICO	1	0,03
17	SIDA	1	0.03

Fuente: SIVIGILA MUNICIPAL

El municipio de Ortega en el 2007 reporto al SIVIGILA Departamental como el principal problema de salud la IRA, con una tasa de 71,56 X 1000 habitantes, seguido por la EDA (31,79 x 1000), Mortalidad Perinatal y Leishmaniasis Cutánea con 16,9 y 4,9 X 1000 respectivamente

¡UNIDOS GENERAMOS PROGRESO!

Dirección: Casa de La Cultura – Tel: (8) 2 25 81 01

Página Web: <http://sssortega.webcindario.com>

E – Mail: sssortega@yahoo.com

Ortega, Tolima



ALCALDÍA MUNICIPAL DE ORTEGA

SECRETARÍA DE SERVICIO SOCIAL

Educación, Salud y Cultura

Secretaría de Servicio Social
Educación, Salud y Cultural

TABLA 32. PRIORIZACIÓN DE LA MORBILIDAD POR NOTIFICACIÓN OBLIGATORIA –ORTEGA 2007

CAUSAS DE MORBILIDAD	No. Casos	MAGNITUD		VULNERABILIDAD	IMPACTO	CAPACIDAD	TRASCENDENCIA	SEVERIDAD					TOTAL
		Tasa x 1000			ECONOMICO	RESOLUTIVA		Letalidad	Incapacidad	Secuelas	Transmisibilidad	Atención prioritaria	25 PUNTOS
Priorización de mayor a menor según tasa													
POBLACION 2005		31.894	ESCALA DE VALORES: PUNTAJE DE 1 a 3 c/u.					ESCALA DE VALORES: PUNTAJE DE 0 a 2 c/u.					
INFECCIÓN RESPIRATORIA AGUDA	2395	75.09	3	3	3	3	3	1	0	1	3	2	22
ENFERMEDAD DIARREICA AGUDA	1064	33.36	3	3	3	3	3	1	0	0	2	2	20
LEISHMANIASIS TEGUMENTARIA	144	4.51	3	3	3	3	3	0	0	0	2	2	19
DENGUE CLASICO	22	0.68	2	3	2	3	2	0	1	0	2	1	16
HEPATITIS A	20	0.62	2	2	2	2	2	0	1	0	1	1	13
EXPOSICION RABICA	18	0.56	2	2	2	2	2	0	1	0	0	1	12
TUBERCULOSIS PULMONAR	11	0.34	2	2	2	2	2	0	1	1	2	2	16
VARICELA	7	0.21	2	2	2	2	1	0	0	0	0	1	10
VIH	3	0.09	2	3	3	3	3	2	0	0	0	2	18
ENF. TRASMITIDA X ALIME	3	0.09	2	2	2	2	2	1	2	0	2	2	17
INT. X SUSTANCIAS QUIM	3	0.09	2	2	2	2	3	2	2	0	0	2	17
MALARIA COMPLICADA	2	0.06	2	2	2	2	2	0	1	1	1	2	15

¡UNIDOS GENERAMOS PROGRESO!

Dirección: Casa de La Cultura – Tel: (8) 2 25 81 01

Página Web: <http://sssortega.webcindario.com>

E – Mail: sssortega@yahoo.com

Ortega, Tolima



ALCALDÍA MUNICIPAL DE ORTEGA
SECRETARÍA DE SERVICIO SOCIAL

Educación, Salud y Cultura



Secretaría de Servicio Social
Educación, Salud y Cultural

MORTALIDAD PERINATAL	2	0,06	1	1	1	1	1	0	1	0	2	1	9
SIFILIS CONGENITA	1	0,03	1	1	1	2	2	1	2	0	2	2	14
SIFILIS GESTACIONAL	1	0,03	1	1	1	1	1	0	1	0	2	1	9
LEHISMANIASIS MUCOSA	1	0,03	1	1	1	2	2	1	2	0	2	2	14
MALARIA VIVAX	1	0,03	1	1	1	2	2	1	2	0	2	2	14

FUENTE: SIVIGILA DPTAL Y MUNICIPAL

¡UNIDOS GENERAMOS PROGRESO!

Dirección: Casa de La Cultura – Tel: (8) 2 25 81 01

Página Web: <http://sssortega.webcindario.com>

E – Mail: sssortega@yahoo.com

Ortega, Tolima



ALCALDÍA MUNICIPAL DE ORTEGA
SECRETARÍA DE SERVICIO SOCIAL
Educación, Salud y Cultura



En la tabla se muestran las 17 enfermedades reportadas por notificación obligatoria durante el año 2007, de las cuales las de mayor importancia siguen siendo como en años anteriores, las infecciones respiratorias agudas, la enfermedad diarreica aguda y Leishmaniasis Tegumentaria.

En décimo lugar se encuentra las enfermedades transmitidas por alimentos,

Ya en la Priorización quedan de la siguiente manera:

Infecciones Respiratorias Agudas = 22 puntos; Enfermedad Diarreica Aguda = 20 puntos; Leishmaniasis = 19 puntos; dengue clásico = 16 puntos; Hepatitis A 13, Muerte Perinatal = 9 puntos.

6.1.2 Morbilidad por consulta externa 2007

En la tabla se muestra la morbilidad por consulta externa general y por grupos etáreos; la morbilidad a nivel general está relacionada con el parasitismo intestinal y con la Enfermedad Diarreica Aguda, esto significa que las infecciones intestinales siguen afectando a la población Orteguna, muy probablemente por los malos hábitos de higiene a pesar de la promoción sobre los estilos de vida saludable que se hace.

En el siguiente cuadro se muestra la morbilidad por consulta externa.

¡UNIDOS GENERAMOS PROGRESO!

Dirección: Casa de La Cultura – Tel: (8) 2 25 81 01

Página Web: <http://sssortega.webcindario.com>

E – Mail: sssortega@yahoo.com

Ortega, Tolima



ALCALDÍA MUNICIPAL DE ORTEGA
SECRETARÍA DE SERVICIO SOCIAL

Educación, Salud y Cultura



Secretaría de Servicio Social
 Educación, Salud y Cultural

TABLA 33. MORBILIDAD POR CONSULTA EXTERNA

CAUSAS DE MORBILIDAD	MAGNITUD		VULNERABILIDAD	IMPACTO ECONOMICO	CAPACIDAD RESOLUTIVA	TRASCENDENCIA	SEVERIDAD					TOTAL 25 PUNTOS
	Tasa x 1000	No.					Letalidad	Incapacidad	Secuelas	Transmisibilidad	Atención prioritaria	
Población 2007	31894		ESCALA DE VALORES: PUNTAJE DE 1 a 3 c/u.				ESCALA DE VALORES: PUNTAJE DE 0 a 2 c/u.					
Morbilidad General	24,478	7.807										
Hipertensión Esencial Primaria	50.88	1623	3	2	3	3	0	0	0	0	2	13
Examen Médico General	50.19	1601	3	3	3	3	3	3	3	1	3	25
Parasitosis Intestinal sin otra esp	41.16	1313	3	3	3	3	0	0	0	3	3	18
Infección Aguda de Vías Resp	24.48	781	2	2	2	2	0	0	2	0	2	12
Rinofaringitis Aguda	22.35	713	3	3	3	3	2	3	3	0	2	22

¡UNIDOS GENERAMOS PROGRESO!

Dirección: Casa de La Cultura – Tel: (8) 2 25 81 01

Página Web: <http://sssortega.webcindario.com>

E – Mail: sssortega@yahoo.com

Ortega, Tolima



ALCALDÍA MUNICIPAL DE ORTEGA
SECRETARÍA DE SERVICIO SOCIAL

Educación, Salud y Cultura



Secretaría de Servicio Social
 Educación, Salud y Cultural

Diarrea y Gastroenteritis	16.61	530										
Infección Vías urinarias	15.26	487										
Cefalea	13.04	416										
Lumbago	9.81	313										
Paciente Sano	9.46	302										
Morbilidad < de 1 año												
Control de Salud Rutina en niño	85.40	2724	3	3	3	3	0	1	1	1	2	17
Eda Gastroenteritis	11.03	352	2	2	2	2	0	0	1	3	2	14
Infección Vías Respiratorias	10.84	346	3	3	3	3	0	0	1	3	3	19
Rinofaringitis Aguda	7.74	247										
Fiebre no Especificada	7.68	245										

¡UNIDOS GENERAMOS PROGRESO!

Dirección: Casa de La Cultura – Tel: (8) 2 25 81 01

Página Web: <http://sssortega.webcindario.com>

E – Mail: sssortega@yahoo.com

Ortega, Tolima



ALCALDÍA MUNICIPAL DE ORTEGA
SECRETARÍA DE SERVICIO SOCIAL

Educación, Salud y Cultura



Secretaría de Servicio Social
 Educación, Salud y Cultural

Examen Médico General	7.21	230										
Parasitosis Intestinal	4.92	157										
Bronquiolitis Aguda	2.88	92										
Nauseas ny Vomito	2.88	92										
Diarrea Funcional	2.06	66										
Morbilidad 1- 4 años												
Control de Salud Rutina niño	171.88	5482	3	2	2	1	0	0	0	0	2	10
Parasitosis Intestinal	139.30	4443	3	2	2	1	1	1	2	0	2	14
Infección Aguda Vías Respira	11.50	367	3	3	3	3	2	1	2	0	2	19
Diarrea Gastroenteritis	11.47	366										
Fiebre no especificada	10.37	331										

¡UNIDOS GENERAMOS PROGRESO!

Dirección: Casa de La Cultura – Tel: (8) 2 25 81 01

Página Web: <http://sssortega.webcindario.com>

E – Mail: sssortega@yahoo.com

Ortega, Tolima



ALCALDÍA MUNICIPAL DE ORTEGA
SECRETARÍA DE SERVICIO SOCIAL

Educación, Salud y Cultura



Secretaría de Servicio Social
 Educación, Salud y Cultural

Rinofaringitis Aguda	7.83	250										
Examen Médico General	7.14	228										
Caries Dental	4.51	144										
Nauseas y Vomito	3.66	117										
Amigdalitis Aguda	2.32	74										
Morbilidad 5-14 años												
Control de Salud Rutina Niño	150.49	4800	3	2	3	2	0	0	0	0	2	12
Parasitosis Intestinal	26.08	832	2	2	2	2	0	0	1	0	2	11
Caries Dental no Especificada	19.34	617	2	2	2	2	0	1	1	3	3	16
Examen Desarrollo Adolescente	14.98	478										

¡UNIDOS GENERAMOS PROGRESO!

Dirección: Casa de La Cultura – Tel: (8) 2 25 81 01

Página Web: <http://sssortega.webcindario.com>

E – Mail: sssortega@yahoo.com

Ortega, Tolima



ALCALDÍA MUNICIPAL DE ORTEGA
SECRETARÍA DE SERVICIO SOCIAL

Educación, Salud y Cultura



Secretaría de Servicio Social
 Educación, Salud y Cultural

Examen Médico General	9.78	312											
Fiebre no Especificada	7.99	255											
Rinofaringitis Aguda	6.05	193											
Infeccion Aguda Vías Res. Alta	5.29	169											
Diarrea y Gastroenteritis	4.04	129											
Caries de la Dentina	3.73	119											
Morbilidad 15-44 años													
Concejeria en PF	50.99	1624	2	3	2	3	0	0	0	0	2	12	
Supervisión de Emb. Normales	49.88	1591	2	2	2	2	2	3	3	1	2	19	
Caries Dental no especificada	33.17	1058	3	2	3	2	0	1	1	2	2	16	
Examen Médico General	30.91	986											
Examen del Desarrollo del Jov.	15.92	508											
Embarazo Confirmado	15.14	483											
Parasitosis Intestinal	9.37	299											
Infección Vías Urinarias	8.52	272											
Cefalea	8.49	271											
Morbilidad 45- 59 años													

¡UNIDOS GENERAMOS PROGRESO!

Dirección: Casa de La Cultura – Tel: (8) 2 25 81 01

Página Web: <http://sssortega.webcindario.com>

E – Mail: sssortega@yahoo.com

Ortega, Tolima



ALCALDÍA MUNICIPAL DE ORTEGA
SECRETARÍA DE SERVICIO SOCIAL

Educación, Salud y Cultura

Secretaría de Servicio Social
 Educación, Salud y Cultural

Hipertensión Esencial Primaria	16.39	523	2	2	2	2	3	3	3	1	3	21
Examen Médico General	11.03	352	3	3	3	3	0	0	0	0	2	14
Caries Dental	5.26	168	2	2	2	2	2	3	3	1	2	19
Exámenes Generales	4.98	159										
Lumbago Especificado	4.13	132										
Infección Vías Urinarias	3.44	110										
Asesoría Planificación Familiar	3.29	105										
Parasitosis Intestinal	3.26	104										
Gastritis no Especificada	3.16	101										
Otros Dolores Abdominales	2.97	95										
Morbilidad 60 y más años												
Hipertensión Esencial Primaria	32.38	1033	3	3	3	3	3	3	3	1	3	25
Examen Médico General	8.71	278	2	2	2	2	0	0	0	1	2	11
Infección de las Vías Urinarias	3.82	122	3	3	3	3	2	3	3	1	2	23

¡UNIDOS GENERAMOS PROGRESO!

Dirección: Casa de La Cultura – Tel: (8) 2 25 81 01

Página Web: <http://sssortega.webcindario.com>

E – Mail: sssortega@yahoo.com

Ortega, Tolima



ALCALDÍA MUNICIPAL DE ORTEGA
SECRETARÍA DE SERVICIO SOCIAL
Educación, Salud y Cultura



La morbilidad por consulta externa, se registra de acuerdo a la información facilitada por las tres Instituciones Prestadoras de Servicios y Generadoras de Datos. Al consolidar la información se observa que la consulta es bastante alta.

Las causas de consulta externa en general es por: Hipertensión Arterial (Primaria), Infección de las vías Urinarias, Fiebre sin especificación, Vaginosis, Parasitosis intestinal.

La consulta externa en el Municipio de Ortega, está asociada a malos hábitos de higiene, actitudes y comportamientos sobre estilos de vida. A pesar de las campañas, talleres y todas las actividades de prevención y promoción que se realizan, el índice de morbilidad por consulta externa.

6.1.3 Morbilidad por egreso hospitalario 2007

La Morbilidad por egreso hospitalario se representa en la tabla que contiene los registros de las personas que fueron ingresadas por urgencias o consulta externa, pero que fueron hospitalizadas, bien sea para tratamiento u observación, y que después son dadas de alta.

La tabla siguiente nos muestra la morbilidad por egreso hospitalario.

¡UNIDOS GENERAMOS PROGRESO!

Dirección: Casa de La Cultura – Tel: (8) 2 25 81 01

Página Web: <http://sssortega.webcindario.com>

E – Mail: sssortega@yahoo.com

Ortega, Tolima



ALCALDÍA MUNICIPAL DE ORTEGA
SECRETARÍA DE SERVICIO SOCIAL

Educación, Salud y Cultura



Secretaría de Servicio Social
Educación, Salud y Cultural

TABLA 34. MORBILIDAD POR EGRESO HOSPITALARIO

CAUSAS DE MORBILIDAD	MAGNITUD		VULNERABILIDAD	IMPACTO ECONOMICO	CAPACIDAD RESOLUTIVA	TRASCENDENCIA	SEVERIDAD					TOTAL
	Tasa x 1000	No.					Letalidad	Incapacidad	Secuelas	Transmisibilidad	Atención prioritaria	
Priorizar de mayor a menor												
POBLACION 2005:			ESCALA DE VALORES: PUNTAJE DE 1 a 3 c/u.				ESCALA DE VALORES: PUNTAJE DE 0 a 2 c/u.					
<i>Hospitalización</i>												
Diarrea Gastroenteritis Y	1.06	34	2	3	2	3	2	1	1	2	2	18
Bronconeumonía	0.53	17	1	1	1	1	1	1	1	0	0	7
Celulitis de Otras Partes	0.50	16	2	3	2	3	2	2	1	2	2	19
Celulitis Dedos mano y Pies	0.40	13	2	3	2	3	2	2	1	2	2	19

¡UNIDOS GENERAMOS PROGRESO!

Dirección: Casa de La Cultura – Tel: (8) 2 25 81 01

Página Web: <http://sssortega.webcindario.com>

E – Mail: sssortega@yahoo.com

Ortega, Tolima



ALCALDÍA MUNICIPAL DE ORTEGA

SECRETARÍA DE SERVICIO SOCIAL

Educación, Salud y Cultura



Secretaría de Servicio Social
Educación, Salud y Cultural

Celulitis de Sitios no especificado	0.37	12										
Fiebre Especificada no	0.34	11	2	3	2	3	2	2	1	2	2	19
Neumonía Bacteriana	0.34	11	1	1	1	1	1	1	1	0	0	7
Seguimiento parto pos	0.31	10	2	3	2	3	2	2	1	2	2	19
Otros Dolores Abdominal	0.31	10										
Infección Aguda Vías Re	0.31	10	2	3	2	3	2	1	1	2	2	18
Promoción y Prevención												
Seguimiento parto pos	1.50	48	2	3	2	3	2	2	1	2	2	19
Parto Espontaneo único	0.90	29										
Embarazos Confirmados	0.72	23	2	3	2	3	2	2	1	2	2	19
Nacidos Vivos	0.62	20	2	2	2	3	2	2	1	1	2	17

¡UNIDOS GENERAMOS PROGRESO!

Dirección: Casa de La Cultura – Tel: (8) 2 25 81 01

Página Web: <http://sssortega.webcindario.com>

E – Mail: sssortega@yahoo.com

Ortega, Tolima



ALCALDÍA MUNICIPAL DE ORTEGA
SECRETARÍA DE SERVICIO SOCIAL

Educación, Salud y Cultura



Secretaría de Servicio Social
 Educación, Salud y Cultural

Parto Espontaneo	Único	0.47	15	1	2	2	2	1	0	2	0	1	11
Supervisión Emb	primer	0.28	3										
Supervisión Emb	Otros	0.28	3	2	3	2	3	2	1	1	2	2	18
Anemia que complica el Embarazo		0.28	3	2	3	1	2	2	2	1	1	2	16
Otras Enfermedades Esp e Infecciones q com emb		0.03	1	1	2	1	1	1	1	1	0	0	8
Urgencias Observación													
Diarrea y Gastroenteritis		3.19	102	2	3	2	3	2	1	1	2	2	18
Nauseas y Vomito		2.10	67	1	2	1	1	1	0	2	0	0	8
Dolor Abdominal		1.84	59	1	1	1	1	1	0	1	0	0	6
Fiebre no Especifica		1.19	38										

¡UNIDOS GENERAMOS PROGRESO!

Dirección: Casa de La Cultura – Tel: (8) 2 25 81 01

Página Web: <http://sssortega.webcindario.com>

E – Mail: sssortega@yahoo.com

Ortega, Tolima



ALCALDÍA MUNICIPAL DE ORTEGA
SECRETARÍA DE SERVICIO SOCIAL

Educación, Salud y Cultura

Secretaría de Servicio Social
Educación, Salud y Cultural



Dolor Localizado	0.78	25	1	3	1	1	2	2	2	0	1	13
Embarazo Confirmado	0.71	23	1	3	1	1	2	2	2	0	1	13
Hipertensión Primaria	0.50	16	2	3	2	3	2	1	1	2	2	18

¡UNIDOS GENERAMOS PROGRESO!

Dirección: Casa de La Cultura – Tel: (8) 2 25 81 01

Página Web: <http://sssortega.webcindario.com>

E – Mail: sssortega@yahoo.com

Ortega, Tolima



ALCALDÍA MUNICIPAL DE ORTEGA
SECRETARÍA DE SERVICIO SOCIAL
Educación, Salud y Cultura



La morbilidad mostrada en la anterior tabla por egreso hospitalario se registra por la cantidad de personas que son internadas en el Hospital San José de Ortega, pues es la única Institución Prestadora de Servicios de Salud que cuenta con el servicio de hospitalización.

En el año 2007, las cinco primeras causas de hospitalización fueron:

- Diarrea Y Gastroenteritis.
- Bronconeumonía
- Celulitis de Otras Partes
- Celulitis Dedos mano y Pies
- Fiebre No Especificada

6.1.4 Morbilidad y mortalidad sentida por la comunidad (concertada en reunión con líderes de la comunidad) 2007.

TABLA 35. MORTALIDAD Y MORBILIDAD SENTIDA POR LA COMUNIDAD.

Enfermedades	Porcentaje	Total registros	Veredas Participantes
IRA	24.65%	18	14.63%
Dengue	21.91%	16	13.00%
Desnutrición	21.91%	16	13.00%
Diarrea	19.17%	14	11.38%
Leishmaniasis	9.58%	7	5.69%
Fiebre	2.78%	6	4.87%
Total	100%	77	62.57%

¡UNIDOS GENERAMOS PROGRESO!

Dirección: Casa de La Cultura – Tel: (8) 2 25 81 01

Página Web: <http://sssortega.webcindario.com>

E – Mail: sssortega@yahoo.com

Ortega, Tolima



ALCALDÍA MUNICIPAL DE ORTEGA
SECRETARÍA DE SERVICIO SOCIAL
Educación, Salud y Cultura



Para la Morbilidad y Mortalidad, sentida por la comunidad, se concertó con los presidentes de las 123 veredas, los Gobernadores de cabildos y resguardos, la comunidad en general, representantes de las instituciones, el Consejo Territorial de Seguridad Social en Salud, en reuniones llevadas a cabo en las instalaciones del Colegio Nicolás Ramírez y el Consejo Municipal.

A pesar de la capacitación e introducción y llamado hecho a la comunidad, no asistieron en su totalidad los presidentes de Juntas. Cabe destacar que la Morbilidad enunciada por ellos, coincide con la de notificación obligatoria en cuanto a Infecciones Respiratorias Agudas, Enfermedad Diarreica Aguda, Leishmaniasis y Dengue.

Se debe capacitar más en lo referente a la enfermedad, pues no aparece registrada la enfermedad mental ni casos de violencia intrafamiliar, según los informes de la Comisaría de Familia.

De las 123 veredas, participaron 77, lo que corresponde a un 62.60%.

6.1.5 Diez primeras causas de morbilidad.

TABLA 36. CAUSAS DE MORBILIDAD

	HIPERTENSION ESENCIAL
1	PRIMARIA
2	EXAMEN MEDICO GENERAL
3	PARASITOSIS INTESTINAL
4	INFECCION AGUDA DE LAS

¡UNIDOS GENERAMOS PROGRESO!

Dirección: Casa de La Cultura – Tel: (8) 2 25 81 01

Página Web: <http://sssortega.webcindario.com>

E – Mail: sssortega@yahoo.com

Ortega, Tolima



ALCALDÍA MUNICIPAL DE ORTEGA
SECRETARÍA DE SERVICIO SOCIAL
Educación, Salud y Cultura



	VIAS RESPIRATORIAS
5	RINOFARINGITIS AGUDA
6	DIARREA Y GASTROENTERITIS
7	INFECCION DE VIAS URINARIAS
8	CEFALEA
9	LUMBAGO NO ESPECIFICADO
10	GASTRITIS NO ESPECIFICA

Las diez primeras causas de morbilidad general, muestran las enfermedades que más atacan a la población en general. Siendo las Infecciones Respiratorias Agudas, las que siguen ocupando el primer lugar en nuestro Municipio.

6.1.6 Priorización de Morbilidad General.

Teniendo en cuenta las priorizaciones anteriores podemos concluir con el siguiente cuadro de Priorización de morbilidad general; en donde se incluyen la caracterización de los eventos de Consulta externa, urgencias, Egreso Hospitalario, y los eventos de notificación obligatoria.

En donde se destacan de igual forma la incidencia de Enfermedad Diarreica Aguda; Infección de vías respiratorias; Parasitosis intestinal.

¡UNIDOS GENERAMOS PROGRESO!

Dirección: Casa de La Cultura – Tel: (8) 2 25 81 01

Página Web: <http://sssortega.webcindario.com>

E – Mail: sssortega@yahoo.com

Ortega, Tolima



ALCALDÍA MUNICIPAL DE ORTEGA
SECRETARÍA DE SERVICIO SOCIAL

Educación, Salud y Cultura



TABLA 37. PRIORIZACION DE LA MORBILIDAD ORTEGA 2007

CAUSAS DE MORBILIDAD	MAGNITUD		VULNERABILIDAD	IMPACTO ECONOMICO	CAPACIDAD RESOLUTIVA	TRASCENDENCIA	SEVERIDAD					TOTAL
	Priorizar de mayor a menor	Tasa x 1000					No.	Letalidad	Incapacidad	Secuelas	Transmisibilidad	
POBLACION 2005:	30.536	ESCALA DE VALORES: PUNTAJE DE 1 a 3 c/u.				ESCALA DE VALORES: PUNTAJE DE 0 a 2 c/u.						
MORTALIDAD PERINATAL	17.4	3	3	3	3	3	2	2	2	0	2	23
IRA	71.5	3	2	3	2	3	1	2	0	2	2	20
EDA	32	3	2	2	3	3	1	2	0	2	2	20
VIH	0.52	1	2	3	1	3	2	2	2	1	2	19
INTOXICACION QUIMICA	0.6	1	3	3	2	3	2	2	0	0	2	18
SIDA	0.02	1	2	3	1	2	2	2	2	1	2	18
TBC	0.8	1	2	3	3	1	0	1	2	2	1	16
LEISHMANIASIS	4.2	2	2	2	3	3	0	1	0	1	1	15
DENGUE	1.2	1	2	2	2	2	1	1	0	1	1	13

¡UNIDOS GENERAMOS PROGRESO!

Dirección: Casa de La Cultura – Tel: (8) 2 25 81 01

Página Web: <http://sssortega.webcindario.com>

E – Mail: sssortega@yahoo.com

Ortega, Tolima



ALCALDÍA MUNICIPAL DE ORTEGA
SECRETARÍA DE SERVICIO SOCIAL

Educación, Salud y Cultura



Secretaría de Servicio Social
Educación, Salud y Cultural

HEPATITIS A	0.59	1	2	1	3	1	0	1	0	2	2	13
VARICELA	0.2	1	1	1	1	0	0	2	0	2	1	9
GASTRITIS	3.0	2	1	1	2	1	0	0	0	0	0	7

¡UNIDOS GENERAMOS PROGRESO!

Dirección: Casa de La Cultura – Tel: (8) 2 25 81 01

Página Web: <http://ssortega.webcindario.com>

E – Mail: ssortega@yahoo.com

Ortega, Tolima



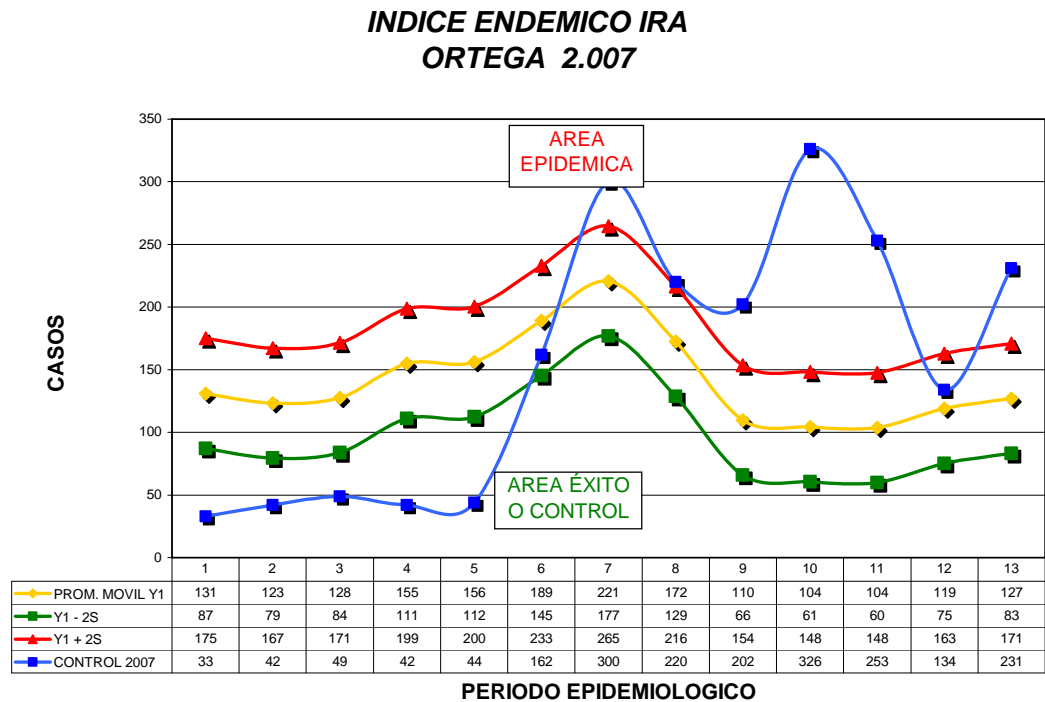
ALCALDÍA MUNICIPAL DE ORTEGA
SECRETARÍA DE SERVICIO SOCIAL
Educación, Salud y Cultura



En la anterior tabla se muestran las diez primeras causas de morbilidad y mortalidad general, donde encontramos que siguen siendo las Infecciones Respiratorias Agudas, la enfermedad diarreica Aguda; en niños y adultos las que ocupan los primeros lugares. Se presentaron 8 casos de Muerte Perinatal lo cual es de gran preocupación, dándonos así pautas para trabajar sobre estos temas en salud sexual y reproductiva.

6.1.7 Índice Endémico Infección Respiratoria Aguda. IRA

GRAFICO 2. INDICE ENDEMICO DE IRA - ORTEGA 2007



¡UNIDOS GENERAMOS PROGRESO!

Dirección: Casa de La Cultura – Tel: (8) 2 25 81 01

Página Web: <http://sssortega.webcindario.com>

E – Mail: sssortega@yahoo.com

Ortega, Tolima



ALCALDÍA MUNICIPAL DE ORTEGA
SECRETARÍA DE SERVICIO SOCIAL
Educación, Salud y Cultura

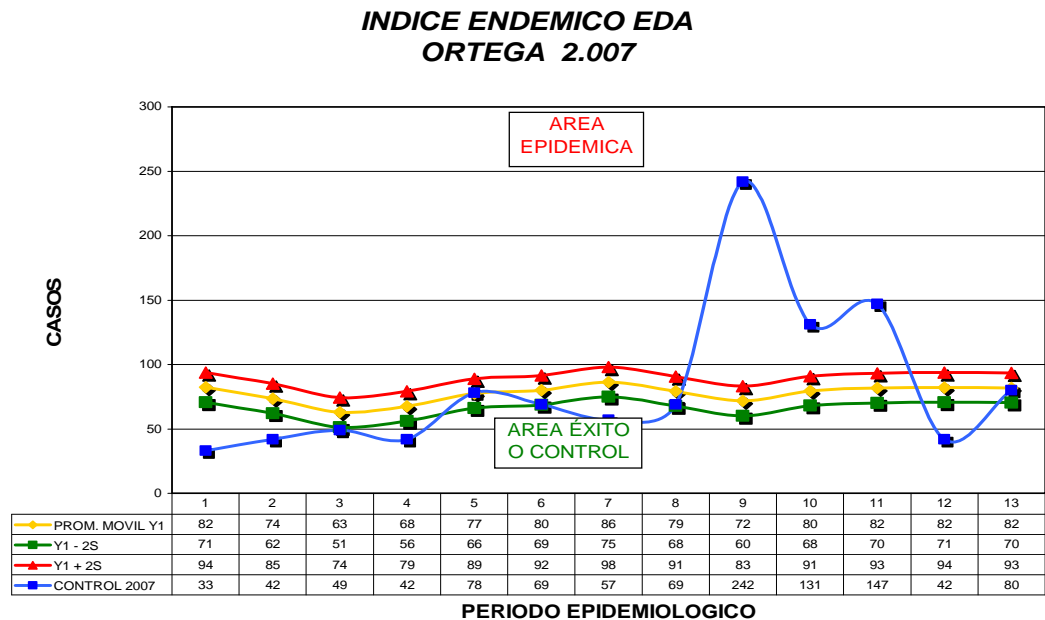


Se observa que en el año 2007 la Infección Respiratoria Aguda mostró un comportamiento epidémico durante 6 Periodos Epidemiológicos.

Desde el Plan de Salud Pública, se trabajó con las madres voluntarias de las Unidades de Atención de las Infecciones Respiratorias Comunitarias (UAIRAC). Con el fin de prevenir y atender oportunamente a los niños y niñas de la comunidades más lejanas.

6.1.8 Índice Endémico Enfermedad Diarreica Aguda. EDA

GRAFICO 3. INDICE ENDEMICO DE EDA – ORTEGA 2007



¡UNIDOS GENERAMOS PROGRESO!

Dirección: Casa de La Cultura – Tel: (8) 2 25 81 01

Página Web: <http://sssortega.webcindario.com>

E – Mail: sssortega@yahoo.com

Ortega, Tolima



ALCALDÍA MUNICIPAL DE ORTEGA
SECRETARÍA DE SERVICIO SOCIAL
Educación, Salud y Cultura



La Enfermedad Diarreica Aguda en el municipio de Ortega durante el año 2007, mostró un comportamiento normal excepto los Periodos 9, 10 y 11 cuando registro un comportamiento epidémico.

Desde el Plan de Salud Pública, se trabajó con las madres voluntarias de las Unidades de Rehidratación Oral Comunitarias y de Saneamiento (UROCS).

6.1.9 Situación nutricional en menores de 9 años,

TABLA 38. SITUACION NUTRICIONAL DE MENORES DE 9 ANOS ORTEGA

Población canalizada

Zona	Menores de 1 a 10 años
Urbana	255
Rural	2259
Total	2514

TABLA 39. POBLACIÓN CON NIVELES DE DESNUTRICIÓN

Zona	Dn. Aguda	Dn. Crónica	Dn. Global
Urbana	13	22	16
Rural	89	411	236
Total	102	433	252
Porcentajes de Desnutrición 2005 (Población Total canalizada)			
Urbana	0,52	0,88	0,64

¡UNIDOS GENERAMOS PROGRESO!

Dirección: Casa de La Cultura – Tel: (8) 2 25 81 01

Página Web: <http://sssortega.webcindario.com>

E – Mail: sssortega@yahoo.com

Ortega, Tolima



ALCALDÍA MUNICIPAL DE ORTEGA
SECRETARÍA DE SERVICIO SOCIAL
Educación, Salud y Cultura



Rural	3,54	16,35	9,39
Total	4,06	17,22	10,02

Población canalizada: 2514

Porcentajes de Desnutrición 2005			
(Población Canalizada Por Zona)			
Urbana	5,10	8,63	6,27
Rural	3,94	18,19	10,45
Total	9,04	26,82	16,72

Se puede observar que a pesar de tener información de solo el 24,87% del total de la población de niños de de 1 a 10 años; los índices de desnutrición son bastante altos ya que en una Población de 255 niños de la zona urbana que posiblemente cuenta con mejores facilidades para acceder tanto a los alimentos como a las variaciones y conocimientos de las guías alimenticias se constata que 51 de estos niños presentan algún grado de desnutrición

6.1.10 Número y causas de partos preterminó, estado actual del control prenatal.

El número de mujeres embarazadas en el 2007 fue de 571 de las cuales 543 asistieron a los cuatro controles prenatales llegando a un cubrimiento del 95.10 %.

¡UNIDOS GENERAMOS PROGRESO!

Dirección: Casa de La Cultura – Tel: (8) 2 25 81 01

Página Web: <http://sssortega.webcindario.com>

E – Mail: sssortega@yahoo.com

Ortega, Tolima



ALCALDÍA MUNICIPAL DE ORTEGA
SECRETARÍA DE SERVICIO SOCIAL
Educación, Salud y Cultura



6.1.11 Enfermedades Inmunoprevenibles

Parotiditis	2
Varicela	55

6.1.12 Coberturas de vacunación 2007

En las siguientes tablas y gráficas se muestran las coberturas de vacunación a partir del año 1999 al año 2007

**TABLA 40. COBERTURA DE VACUNACIÓN POR BIOLÓGICOS
ORTEGA 2000**

Biológico	Edades					Gestantes	M.E.F	Cobertura
	<1	1	2	3	4			
HEPATITIS B	2103	572	159	38	20			57%
ANTIPOLIO	2636	509	173	75	35			96%
TRIPLE VIRAL		478	325	113	73			23%
BCG	794	163	61	36	27			21%
TOXOIDE						1061	6570	74%
HEMOFILUS INFL.	2358	154	13	1				64%
ANTISARAMPION			547	313	306			34%

Fuente: Estadística Hospital San José.

¡UNIDOS GENERAMOS PROGRESO!

Dirección: Casa de La Cultura – Tel: (8) 2 25 81 01

Página Web: <http://sssortega.webcindario.com>

E – Mail: sssortega@yahoo.com

Ortega, Tolima



**TABLA 41. COBERTURA DE VACUNACIÓN POR BIOLÓGICOS
 ORTEGA 2001**

Biológico	Edades					Gestantes	M.E.F.	Cobertura
	<1	1	2	3	4			
HEPATITIS B	2545	511	228	100	93			113%
ANTIPOLIO	2447	483	249	1041	1031			114%
TRIPLE VIRAL		916	238	129	114			109%
BCG	877	219	152	107	52			107%
TOXOIDE						959	7271	72%
HEMOFILUS INFL.	1813	51	7					92%
ANTISARAMPION			92	21	22			8%

Fuente: Estadística Hospital San José

- **AÑO 2004**

**TABLA 42. COBERTURA DE VACUNACIÓN POR BIOLÓGICOS ORTEGA
 2004**

Biológico	Edades					Gestantes	M.E.F	Cobertura
	>1	1	2	3	4			
HEPATITIS B	711	62	22	15	11		3065	111.79%
ANTIPOLIO	801	129	84	65	44			125.94%
TRIPLE VIRAL	809	127	82	70	46			127.20%
BCG	649	229	104	53	36			102.04%
TOXOIDE						595	3065	105.87%

Fuente: Estadística Hospital San José.

¡UNIDOS GENERAMOS PROGRESO!

Dirección: Casa de La Cultura – Tel: (8) 2 25 81 01

Página Web: <http://sssortega.webcindario.com>

E – Mail: sssortega@yahoo.com

Ortega, Tolima



ALCALDÍA MUNICIPAL DE ORTEGA
SECRETARÍA DE SERVICIO SOCIAL
Educación, Salud y Cultura



- **AÑO 2005**

TABLA 43. COBERTURA DE VACUNACIÓN POR BIOLÓGICOS ORTEGA 2005

Biológico	Edades					Gestantes	M.E.F	Cobertura
	>1	1	2	3	4			
HEPATITIS B	711	62	22	15	11		3065	111.79%
ANTIPOLIO	801	129	84	65	44			125.94%
TRIPLE VIRAL	809	127	82	70	46			127.20%
BCG	649	229	104	53	36			102.04%
TOXOIDE						595	3065	105.87%

Fuente: Estadística Hospital San José.

- **AÑO 2007**

TABLA 44. COBERTURA DE VACUNACIÓN POR BIOLÓGICOS ORTEGA 2007

BIOLÓGICO	EIDADES					GESTANTES	M.E.F	COBERTURA
	>1	1	2	3	4			
POLIO	752	181	77	56	36			97%
DPT	752	181	77	56	36			97%
HB	752	181	77	56	36			97%
HIB	752	181	77	56	36			97%
BCG	819	187	143	96	27			105%
TRIPLE VIRAL		779	125	58	93			102%
FIEBRE AMARILL		903	283	516	540			118%
TOXOIDE							3658	59%
TOXOIDE						612		60%

FUENTE: Estadísticas Hospital San Jose

¡UNIDOS GENERAMOS PROGRESO!

Dirección: Casa de La Cultura – Tel: (8) 2 25 81 01

Página Web: <http://sssortega.webcindario.com>

E – Mail: sssortega@yahoo.com

Ortega, Tolima



ALCALDÍA MUNICIPAL DE ORTEGA
SECRETARÍA DE SERVICIO SOCIAL
Educación, Salud y Cultura



- Cobertura de vacunación “ANTIPOLIO en el Municipio de Ortega, porcentaje de control y esperado 2007

TABLA 45. CONTROL DE COBERTURA 2007

CONTROL	ESPERADO	MESES
6,00%	7,9%	ENE
15,00%	15,8%	FEB
21,00%	23,7%	MAR
30,00%	31,6%	ABR
39,00%	39,5%	MAY
48,00%	47,4%	JUN
54,00%	55,3%	JUL
64,00%	63,2%	AGO
70,00%	71,1%	SEP
77,00%	79,0%	OCT
83,00%	86,9%	NOV
95,00%	94,8%	DIC

La tabla de control nos muestra el comportamiento de la cobertura de vacunación “ANTIPOLIO” en el Municipio de Ortega Tolima 2007, la cual nos muestra una cobertura del 95%.

- Cobertura de vacunación “D.P.T. en el Municipio de Ortega, porcentaje de control y esperado 2007.

¡UNIDOS GENERAMOS PROGRESO!

Dirección: Casa de La Cultura – Tel: (8) 2 25 81 01

Página Web: <http://sssortega.webcindario.com>

E – Mail: sssortega@yahoo.com

Ortega, Tolima



ALCALDÍA MUNICIPAL DE ORTEGA
SECRETARÍA DE SERVICIO SOCIAL
Educación, Salud y Cultura



TABLA 46. VACUNACION D.P.T 2007

CONTROL	ESPERADO	MESES
6,00%	7,9%	ENE
15,00%	15,8%	FEB
21,00%	23,7%	MAR
30,00%	31,6%	ABR
39,00%	39,5%	MAY
48,00%	47,4%	JUN
54,00%	55,3%	JUL
64,00%	63,2%	AGO
70,00%	71,1%	SEP
77,00%	79,0%	OCT
83,00%	86,9%	NOV
95,00%	94,8%	DIC

La tabla de control nos muestra el comportamiento de la cobertura de vacunación “D.P.T.” en el Municipio de Ortega Tolima 2007, la cual nos muestra una cobertura del 95%.

¡UNIDOS GENERAMOS PROGRESO!

Dirección: Casa de La Cultura – Tel: (8) 2 25 81 01

Página Web: <http://sssortega.webcindario.com>

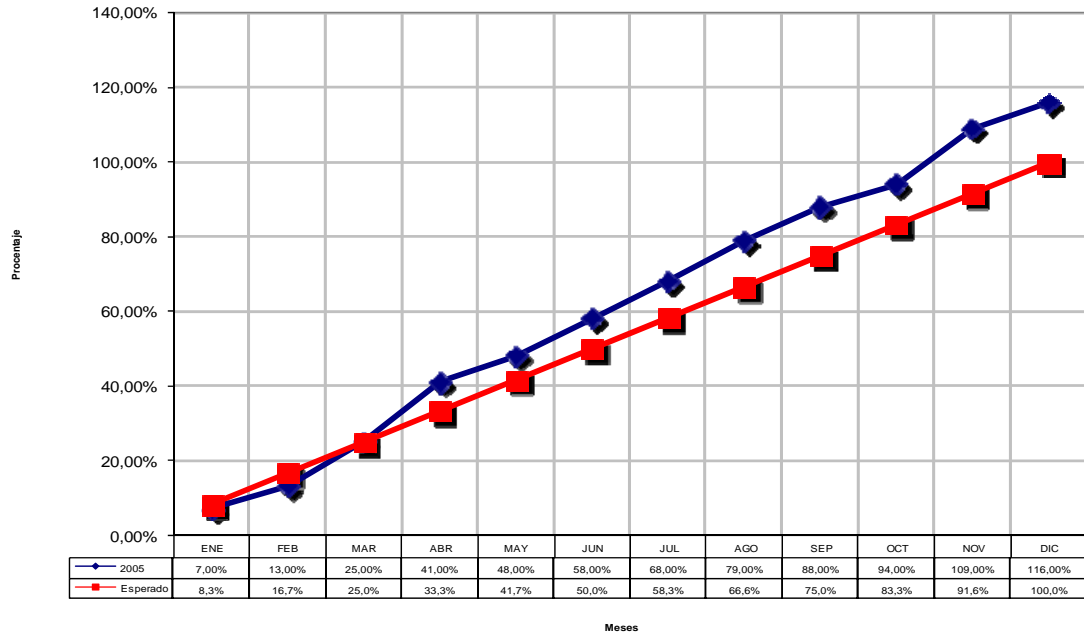
E – Mail: sssortega@yahoo.com

Ortega, Tolima



GRAFICO 4. COBERTURA DE VACUNACION DPT ORTEGA

Coberturas de Vacunación "D.P.T.". Municipio Ortega- Tolima 2005.



- Cobertura de vacunación "B.C.G. en el Municipio de Ortega, porcentaje de control y esperado 2007.

TABLA 47. VACUNACION B.C.G 2007

CONTROL	ESPERADO	MESES
6,40%	7,9%	ENE
17,00%	15,8%	FEB
25,00%	23,7%	MAR

¡UNIDOS GENERAMOS PROGRESO!

Dirección: Casa de La Cultura – Tel: (8) 2 25 81 01

Página Web: <http://sssortega.webcindario.com>

E – Mail: sssortega@yahoo.com

Ortega, Tolima



ALCALDÍA MUNICIPAL DE ORTEGA
SECRETARÍA DE SERVICIO SOCIAL
Educación, Salud y Cultura

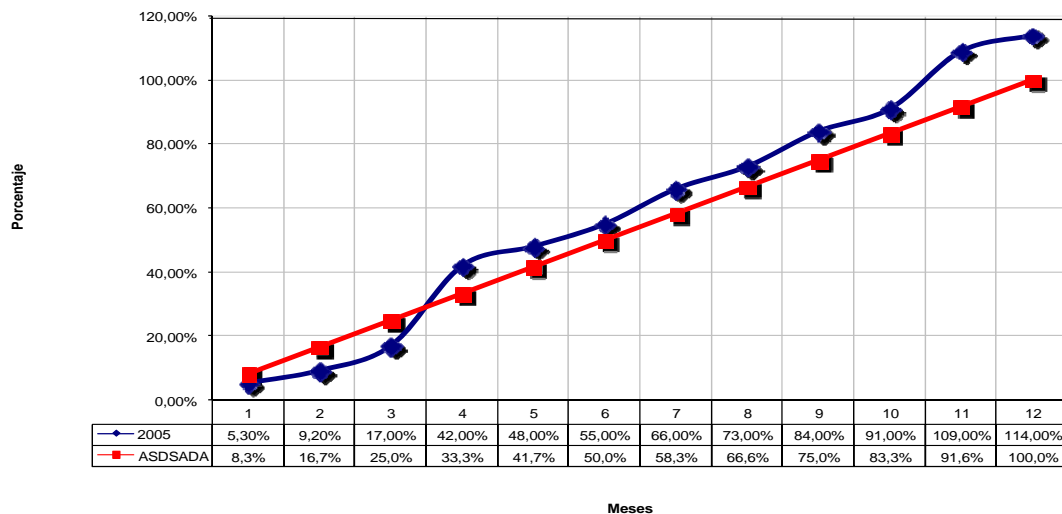


40,00%	31,6%	ABR
51,00%	39,5%	MAY
61,00%	47,4%	JUN
65,00%	55,3%	JUL
75,00%	63,2%	AGO
86,00%	71,1%	SEP
90,00%	79,0%	OCT
98,00%	86,9%	NOV
106,00%	94,8%	DIC

El comportamiento de la cobertura de vacunación "B.C.G." en el Municipio de Ortega Tolima 2007, nos muestra una cobertura del 106%.

GRAFICO 5. COBERTURA DE VACUNACION BCG ORTEGA

Coberturas de Vacunación "B.C.G.". Municipio Ortega - Tolima 2005.



¡UNIDOS GENERAMOS PROGRESO!

Dirección: Casa de La Cultura – Tel: (8) 2 25 81 01

Página Web: <http://sssortega.webcindario.com>

E – Mail: sssortega@yahoo.com

Ortega, Tolima



ALCALDÍA MUNICIPAL DE ORTEGA
SECRETARÍA DE SERVICIO SOCIAL
Educación, Salud y Cultura



Cobertura de vacunación "Hepatitis B. en el Municipio de Ortega, porcentaje de control y esperado 2007

TABLA 48. VACUNACION HEPATITIS B 2007

CONTROL	ESPERADO	MESES
6,00%	7,9%	ENE
15,00%	15,8%	FEB
21,00%	23,7%	MAR
30,00%	31,6%	ABR
39,00%	39,5%	MAY
48,00%	47,4%	JUN
54,00%	55,3%	JUL
64,00%	63,2%	AGO
70,00%	71,1%	SEP
77,00%	79,0%	OCT
83,00%	86,9%	NOV
95,00%	94,8%	DIC

El comportamiento de la cobertura de vacunación "Hepatitis B." en el Municipio de Ortega Tolima 2007, nos muestra una cobertura del 95%.

¡UNIDOS GENERAMOS PROGRESO!

Dirección: Casa de La Cultura – Tel: (8) 2 25 81 01

Página Web: <http://sssortega.webcindario.com>

E – Mail: sssortega@yahoo.com

Ortega, Tolima

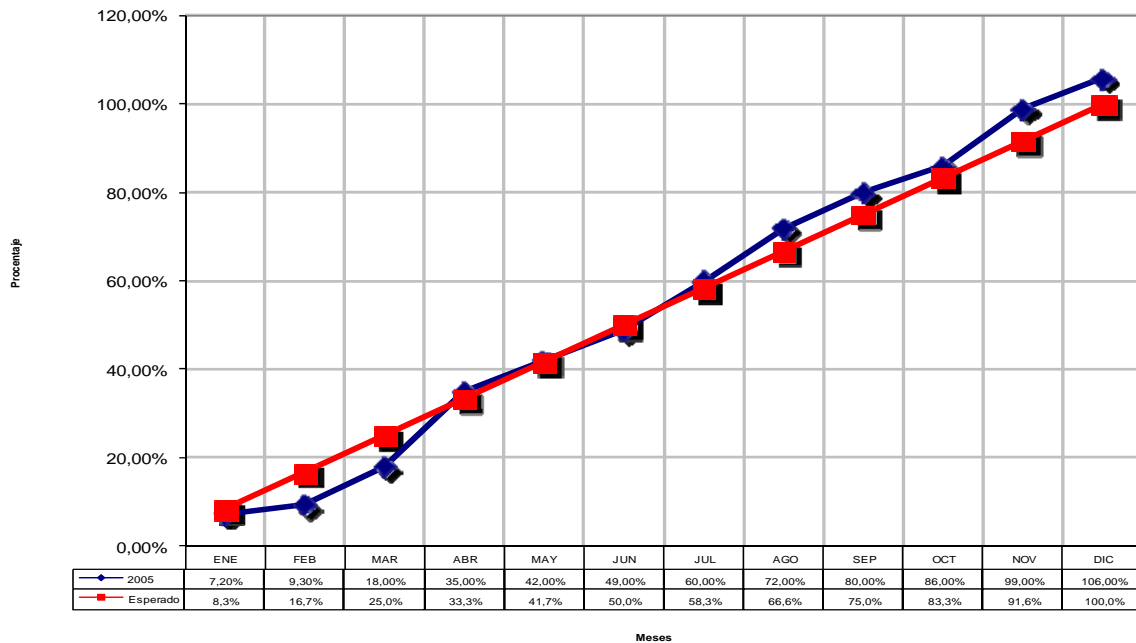


ALCALDÍA MUNICIPAL DE ORTEGA
SECRETARÍA DE SERVICIO SOCIAL
Educación, Salud y Cultura



GRAFICO 6. COBERTURA DE VACUNACION ANTI HEPATITIS B ORTEGA
2007

Coberturas de Vacunación "HEPATISIS B". Municipio Ortega- Tolima 2005.



¡UNIDOS GENERAMOS PROGRESO!

Dirección: Casa de La Cultura – Tel: (8) 2 25 81 01

Página Web: <http://sssortega.webcindario.com>

E – Mail: sssortega@yahoo.com

Ortega, Tolima



ALCALDÍA MUNICIPAL DE ORTEGA
SECRETARÍA DE SERVICIO SOCIAL
Educación, Salud y Cultura



Cobertura de vacunación "H.I b. en el Municipio de Ortega, porcentaje de control y esperado 2005

TABLA 49. VACUNACION H.I.B 2007

CONTROL	ESPERADO	MESES
6,00%	7,9%	ENE
15,00%	15,8%	FEB
21,00%	23,7%	MAR
30,00%	31,6%	ABR
39,00%	39,5%	MAY
48,00%	47,4%	JUN
54,00%	55,3%	JUL
64,00%	63,2%	AGO
70,00%	71,1%	SEP
77,00%	79,0%	OCT
83,00%	86,9%	NOV
95,00%	94,8%	DIC

El comportamiento de la cobertura de vacunación "H. I. b." en el Municipio de Ortega Tolima 2007, la cual nos muestra una cobertura del 95%; superando lo esperado debido a que la cobertura de vacunación se proyecta con la población DANE.

¡UNIDOS GENERAMOS PROGRESO!

Dirección: Casa de La Cultura – Tel: (8) 2 25 81 01

Página Web: <http://sssortega.webcindario.com>

E – Mail: sssortega@yahoo.com


Ortega, Tolima



ALCALDÍA MUNICIPAL DE ORTEGA
SECRETARÍA DE SERVICIO SOCIAL
Educación, Salud y Cultura



GRAFICO 7. COBERTURA DE VACUNACION HIB ORTEGA 2007



Cobertura de vacunación "TOXOIDE Tetánico 2ª. M.E.F". En el Municipio de Ortega, porcentaje de control y esperado 2005

TABLA 50. VACUNACION TOXOIDE TETANICO 2ª M.E.F.

CONTROL	ESPERADO	MESES
2,00%	7,9%	ENE
9,00%	15,8%	FEB
11,00%	23,7%	MAR
15,00%	31,6%	ABR
17,00%	39,5%	MAY
19,00%	47,4%	JUN
26,00%	55,3%	JUL

¡UNIDOS GENERAMOS PROGRESO!

Dirección: Casa de La Cultura – Tel: (8) 2 25 81 01

Página Web: <http://sssortega.webcindario.com>

E – Mail: sssortega@yahoo.com

Ortega, Tolima



ALCALDÍA MUNICIPAL DE ORTEGA
SECRETARÍA DE SERVICIO SOCIAL
Educación, Salud y Cultura

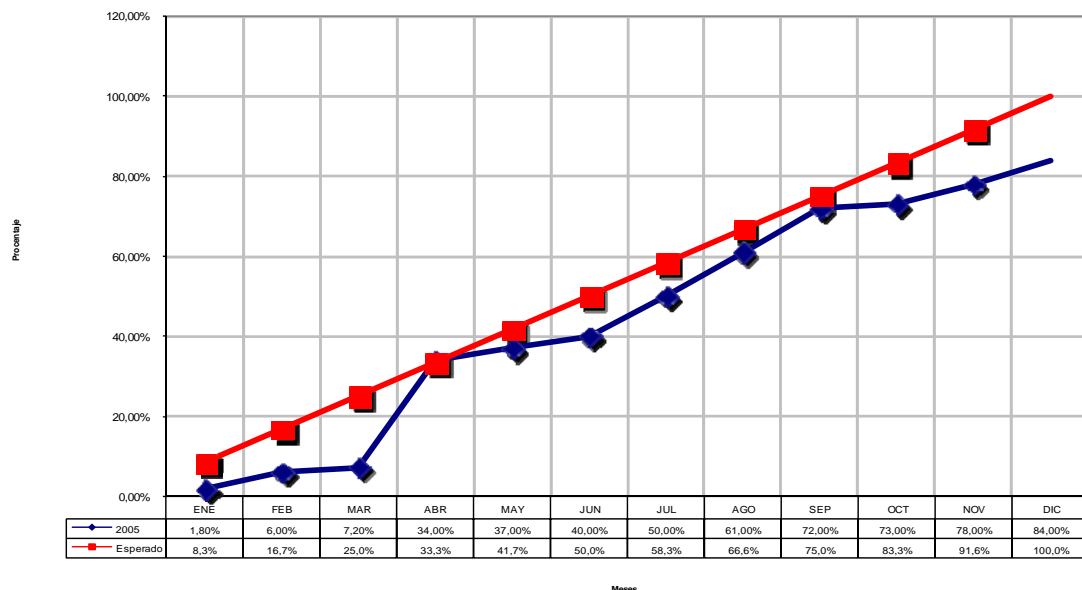


29,00%	63,2%	AGO
34,00%	71,1%	SEP
38,00%	79,0%	OCT
41,00%	86,9%	NOV
46,00%	94,8%	DIC

El comportamiento de la cobertura de vacunación "TOXOIDE Tetánico 2ª. M. E. F." en el Municipio de Ortega Tolima 2005, nos muestra una cobertura del 46%.

GRAFICO 8. COBERTURA DE VACUNACION TOXOIDE TETANICO ORTEGA
2007

Coberturas de Vacunación "TOXOIDE TETANICO 2a. M.E.F.". Municipio Ortega - Tolima 2005.



¡UNIDOS GENERAMOS PROGRESO!

Dirección: Casa de La Cultura – Tel: (8) 2 25 81 01

Página Web: <http://sssortega.webcindario.com>

E – Mail: sssortega@yahoo.com

Ortega, Tolima



ALCALDÍA MUNICIPAL DE ORTEGA
SECRETARÍA DE SERVICIO SOCIAL
Educación, Salud y Cultura



Cobertura de vacunación “TOXOIDE Tetánico en Gestantes”. En el Municipio de Ortega, porcentaje de control y esperado 2005

TABLA 51. VACUNACION TOXOIDE TETANICO EN GESTANTES

CONTROL	ESPERADO	MESES
3,00%	7,9%	ENE
7,00%	15,8%	FEB
12,00%	23,7%	MAR
17,00%	31,6%	ABR
18,00%	39,5%	MAY
27,00%	47,4%	JUN
32,00%	55,3%	JUL
38,00%	63,2%	AGO
45,00%	71,1%	SEP
48,00%	79,0%	OCT
52,00%	86,9%	NOV
60,00%	94,8%	DIC

El comportamiento de la cobertura de vacunación “TOXOIDE Tetánico en Gestantes.” en el Municipio de Ortega Tolima 2005, la cual nos muestra una cobertura del 60%.

¡UNIDOS GENERAMOS PROGRESO!

Dirección: Casa de La Cultura – Tel: (8) 2 25 81 01

Página Web: <http://sssortega.webcindario.com>

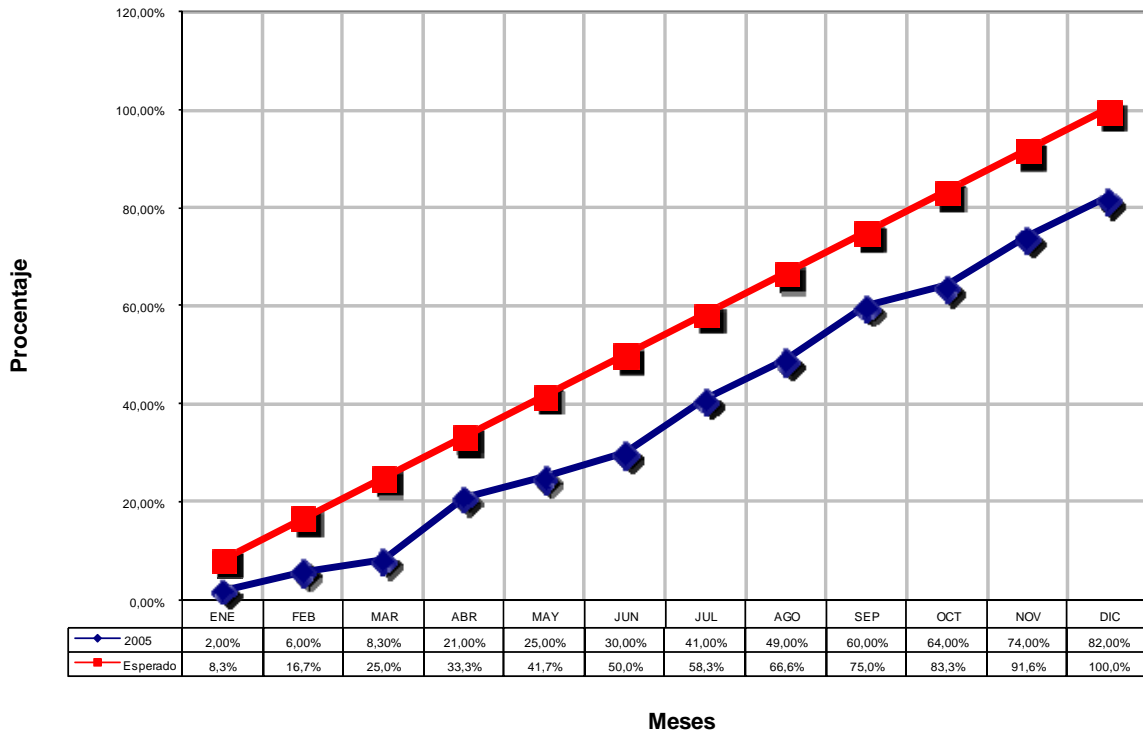
E – Mail: sssortega@yahoo.com

Ortega, Tolima



**GRAFICO 9. COBERTURA DE VACUNACION TOXOIDE TETANICO EN
 GESTANTES - ORTEGA 2007**

**Coberturas de Vacunación "TOXOIDE TETANICO EN GESTANTES".
 Municipio Ortega - Tolima 2005.**



¡UNIDOS GENERAMOS PROGRESO!

Dirección: Casa de La Cultura – Tel: (8) 2 25 81 01

Página Web: <http://sssortega.webcindario.com>

E – Mail: sssortega@yahoo.com

Ortega, Tolima



ALCALDÍA MUNICIPAL DE ORTEGA
SECRETARÍA DE SERVICIO SOCIAL
Educación, Salud y Cultura



6.1.13 Enfermedades crónicas:

**TABLA 52. MORBILIDAD POR ENFERMEDADES CRONICAS SEGÚN
GENERO-ORTEGA 2007**

TASA X 1000 DE LA MORBILIDAD DE ENFERMEDADES CRONICAS -ORTEGA TOLIMA 2007

	MASCULINO	%	FEMENINO	%	TOTAL	POBLACION	TASA
HIPERTENSION ARTERIAL	247	67	123	33	370	33.468	11,06
DIABETES	31	67	15	33	46	33.468	1,37
CANCER DE CUELLO UTERINO			30	100	30	16.020	1,87
VIH					4	33.468	0,12
TOTAL	278		168		450		

FUENTE: HOSPITAL SAN JOSE

La hipertensión arterial es la morbilidad con tasa x 1000 mas alta (11,06) , seguida por el cáncer de cuello uterino y la diabetes, principalmente. En las dos primeras, el mayor peso porcentual es en los hombres con el 67% respectivamente.

¡UNIDOS GENERAMOS PROGRESO!

Dirección: Casa de La Cultura – Tel: (8) 2 25 81 01

Página Web: <http://sssortega.webcindario.com>

E – Mail: sssortega@yahoo.com

Ortega, Tolima



TABLA 53. PESO PORCENTUAL DE LAS ENFERMEDADES CRÓNICAS POR GRUPO ETAREO –ORTEGA 2007

PESO PORCENTUAL POR GRUPO ETAREO DE LA MORBILIDAD POR CRÓNICAS. ORTEGA -TOLIMA 2007

	15-44	%	45-59	%	60 Y MAS	%	TOTAL
HIPERTENSION ARTERIAL	14	3.8	165	44.6	191	51.6	370
DIABETES	21	46	18	39	7	15	46
CANCER DE CUELLO UTERINO	30	100	0		0		30
VIH	SD		SD		SD		4
TOTAL	65		183		198		450

FUENTE: HOSPITAL SAN JOSE

El 100% de cáncer de cuello uterino se da en el grupo de 15-44 años, el de 60 y más es afectado por la hipertensión arterial en el 51.6% y la diabetes en el 46% en el de 15-44 años.

6.1.14 Enfermedades producidas por micro bacterias: (TBC, LEPRO).

En el año 2007, se presentaron 17 casos de **TBC**, en los siguientes grupos etáreos: De 15 – 44 años = 4 casos. De 45 – 64 años = 13 casos. De 65 y más años = 0 casos, Según información suministrada por el programa de Control de TBC.

De los 17 casos, se recuperaron 13 personas, tres resultaron resistentes al tratamiento y una persona falleció.

¡UNIDOS GENERAMOS PROGRESO!

Dirección: Casa de La Cultura – Tel: (8) 2 25 81 01

Página Web: <http://sssortega.webcindario.com>

E – Mail: sssortega@yahoo.com

Ortega, Tolima

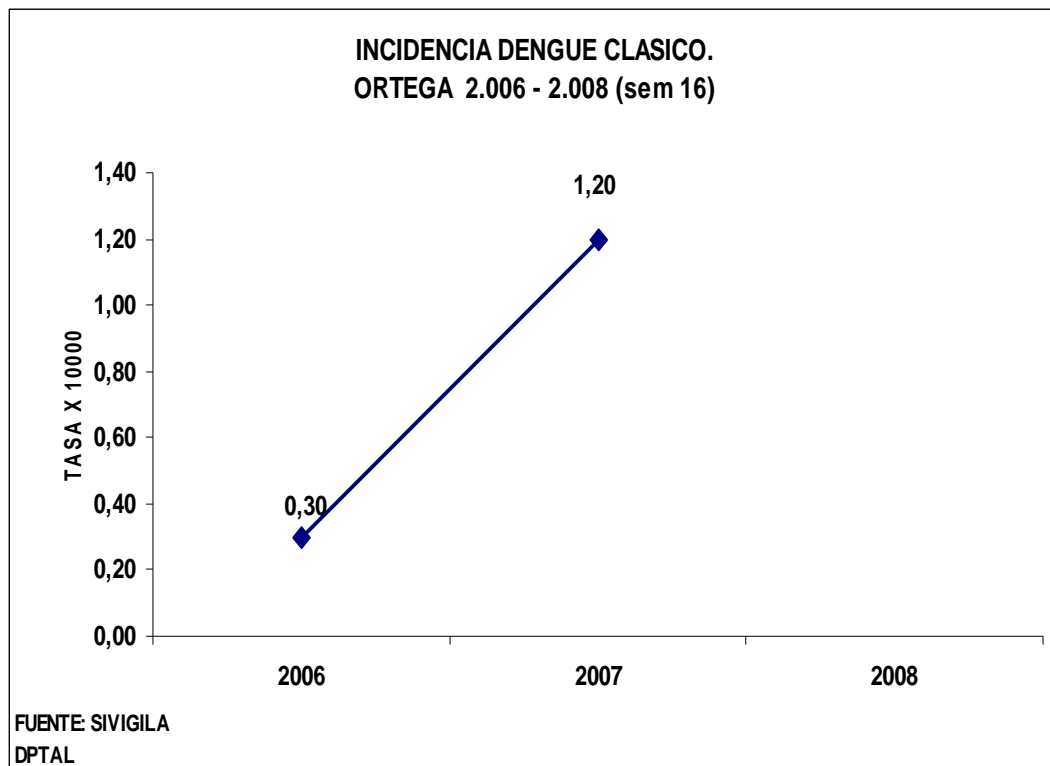


No se presentaron casos de lepra, a pesar de haber realizado búsqueda activa de casos.

6.1.15 Enfermedades transmitidas por vectores

GRAFICO 10.COMPORTAMIENTO DE DENGUE-ORTEGA TOLIMA 2006-2004

Dengue



Durante el año 2006 el municipio de Ortega presento una tasa 0,30 X 10.000, incrementándose en el 2007 a 1,20 X 10.000 habitantes.

¡UNIDOS GENERAMOS PROGRESO!

Dirección: Casa de La Cultura – Tel: (8) 2 25 81 01

Página Web: <http://sssortega.webcindario.com>

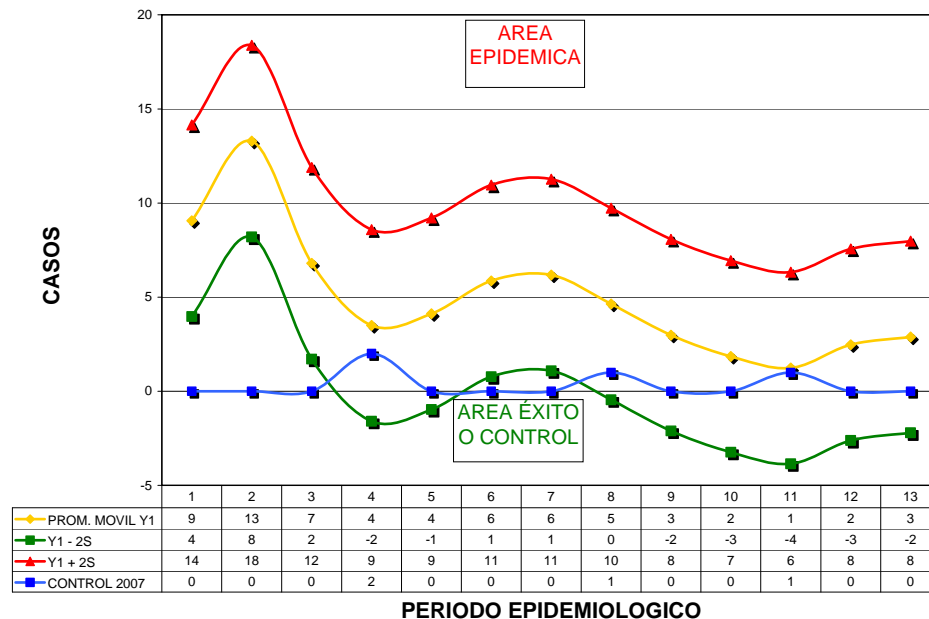
E – Mail: sssortega@yahoo.com

Ortega, Tolima



GRAFICO 11.INDICE ENDEMICO DE DENGUE- ORTEGA 2007

INDICE ENDEMICO DENGUE ORTEGA TOLIMA 2.007



En el año 2007, el índice endémico del Dengue se mantuvo en el área de control, presentándose 6 casos probables de los cuales se confirmaron por laboratorio 4. Es de resaltar que para el año 2007 se contó con el apoyo del programa de control social del dengue, el cual desarrolló actividades de canalización, mantenimiento y mejoramiento sanitario en la zona urbana del municipio de Ortega. Además, se desarrollaron por parte del Plan de Salud Pública actividades informativas y educativas para sensibilizar a las familias de la importancia del lavado y correcto cepillado de albercas, recolección de inservibles como estrategias eficaces para evitar la presencia del Aedes Aegypti.

¡UNIDOS GENERAMOS PROGRESO!

Dirección: Casa de La Cultura – Tel: (8) 2 25 81 01

Página Web: <http://sssortega.webcindario.com>

E – Mail: sssortega@yahoo.com

Ortega, Tolima



ALCALDÍA MUNICIPAL DE ORTEGA
SECRETARÍA DE SERVICIO SOCIAL
Educación, Salud y Cultura

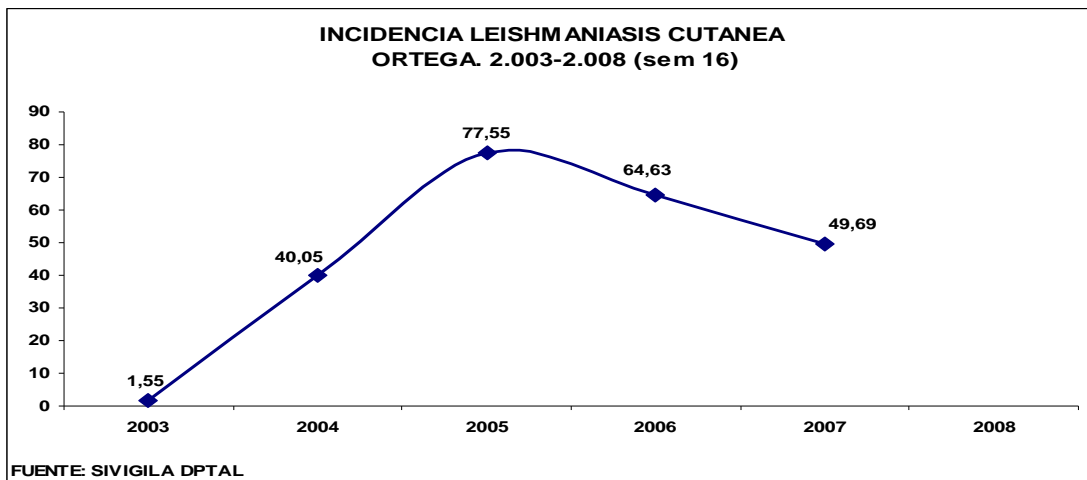


ACTIVIDADES REALIZADAS EN EL 2007:

- Inspección de empozamiento de aguas limpias.
- Educación sanitaria.
- Inspección del almacenamiento y disposición final de las basuras.
- Captura de vectores para estudio entomológico.
- Inspección de albercas y depósitos de agua.
- Recolección de inservibles.
- Sensibilización para la participación social.
- Educación en Factores Protectores.
- Levantamiento de índices de infestación aedica.

Leishmaniasis Cutánea

**GRAFICO 12. COMPORTAMIENTO DE LEISHMANIA CUTANEA-ORTEGA
QUEDE OJO 2003- 2008(SEMANA 16)**



¡UNIDOS GENERAMOS PROGRESO!

Dirección: Casa de La Cultura – Tel: (8) 2 25 81 01

Página Web: <http://sssortega.webcindario.com>

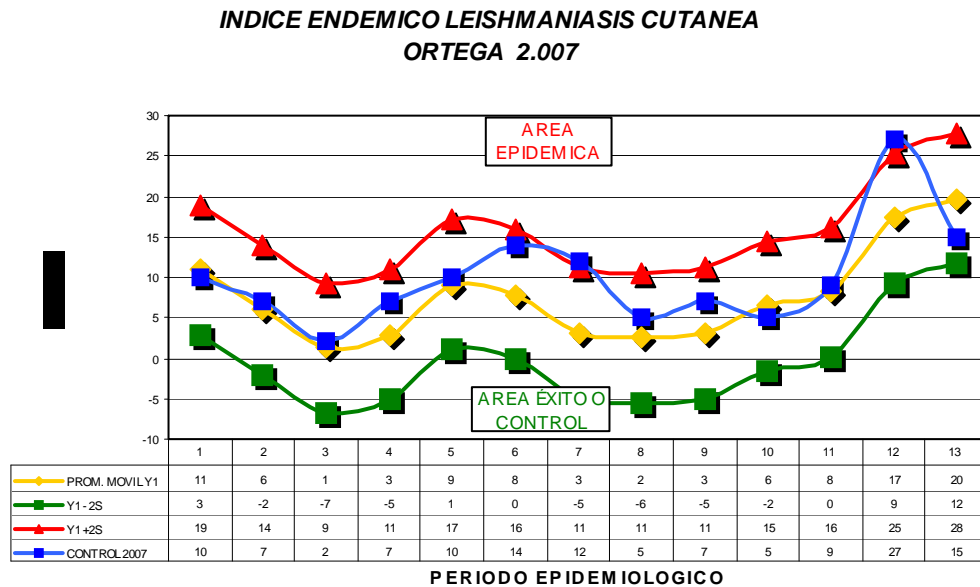
E – Mail: sssortega@yahoo.com

Ortega, Tolima



En el periodo 2003- 2007 se observa una tendencia al aumento en Leishmaniasis cutánea hasta el 2005 con una tasa de 77,56 X 10.000 hab, ano en el que empieza un descenso significativo hasta llegar a una tasa de 49,69 en el ano 2007.

**GRAFICO 13. INDICE ENDEMICO DE LEISHMANIA CUTANEA – ORTEGA
 2007**



El comportamiento endémico de la leishmaniasis cutánea se ubico en el corredor de alerta epidémica en 10 periodos, llegando en el 12 al área de epidemia y disminuyendo significativamente los casos en el periodo epidemiológico13.

¡UNIDOS GENERAMOS PROGRESO!

Dirección: Casa de La Cultura – Tel: (8) 2 25 81 01

Página Web: <http://sssortega.webcindario.com>

E – Mail: sssortega@yahoo.com

Ortega, Tolima



ALCALDÍA MUNICIPAL DE ORTEGA
SECRETARÍA DE SERVICIO SOCIAL
Educación, Salud y Cultura



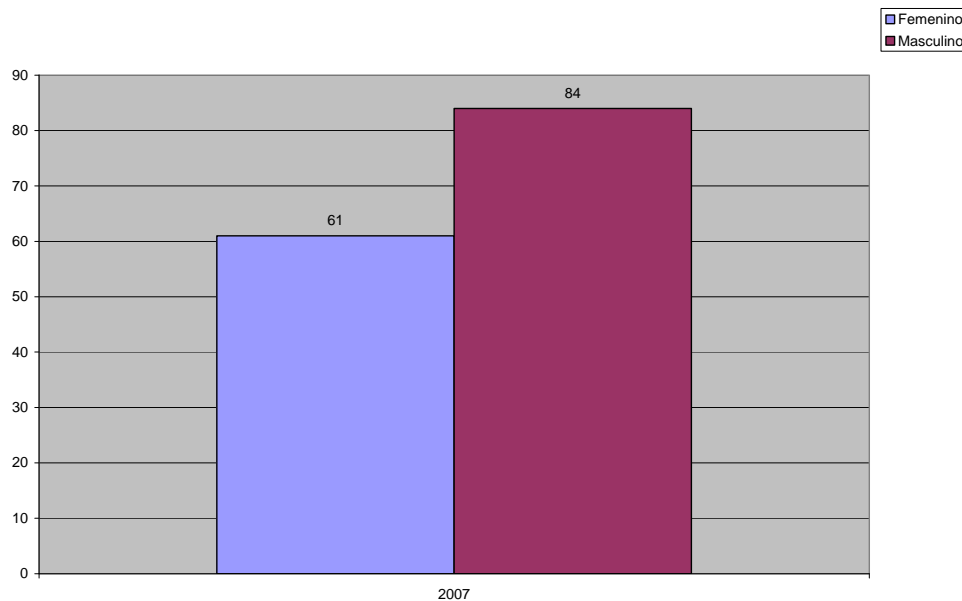
Distribución absoluta de casos confirmados de leishmaniasis cutánea, según género Ortega, Hospital San José E.S.E. de Enero a Diciembre de 2007.

TABLA 54. INDICE ENDEMICO DE LEISHMANIA X SEXO

GENERO	TOTAL
Femenino	61
Masculino	84
TOTAL	145

GRAFICO 14.DISTRIBUCION DE LA LEISHMANIA CUTANEA POR GENERO ORTEGA NOVIEMBRE 2004-2007

Tabla de Incidencia Por Genero



¡UNIDOS GENERAMOS PROGRESO!

Dirección: Casa de La Cultura – Tel: (8) 2 25 81 01

Página Web: <http://sssortega.webcindario.com>

E – Mail: sssortega@yahoo.com

Ortega, Tolima



ALCALDÍA MUNICIPAL DE ORTEGA
SECRETARÍA DE SERVICIO SOCIAL
Educación, Salud y Cultura



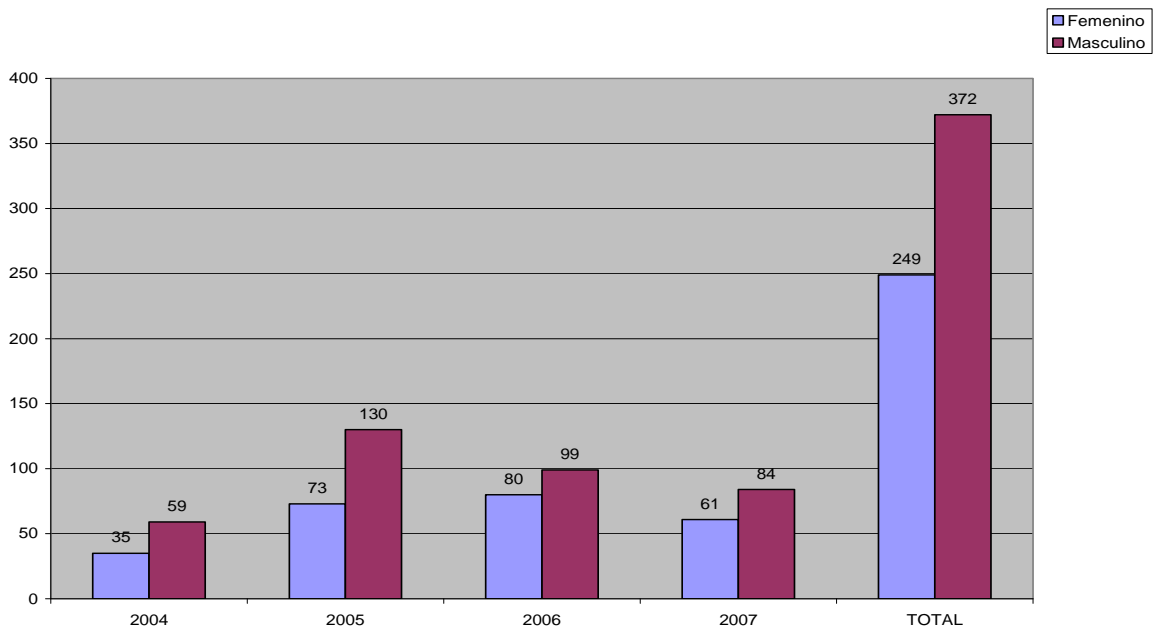
Distribución absoluta y porcentual de casos confirmados de leishmaniasis cutánea, según género de Ortega, Hospital San José E.S.E de **Noviembre de 2004 a Diciembre de 2007**.

TABLA 55. INDICE ENDEMICO DE LEISHMANIA X SEXO AÑOS
2004 - 2007

GENERO	2004	2005	2006	2007	TOTAL	%
Femenino	35	73	80	61	249	40,10%
Masculino	59	130	99	84	372	59,90%
TOTAL	94	203	179	145	621	100,00%

GRAFICO 15. DISTRIBUCION DE LA LEISHMANIA CUTANEA POR GENERO
ORTEGA NOVIEMBRE 2004-2007

Tabla Relacionada De Genero



¡UNIDOS GENERAMOS PROGRESO!

Dirección: Casa de La Cultura – Tel: (8) 2 25 81 01

Página Web: <http://sssortega.webcindario.com>

E – Mail: sssortega@yahoo.com

Ortega, Tolima



ALCALDÍA MUNICIPAL DE ORTEGA
SECRETARÍA DE SERVICIO SOCIAL
Educación, Salud y Cultura



Distribución absoluta y porcentual de casos confirmados de leishmaniasis cutánea, según edades simples, Ortega, Hospital San José E.S.E de **enero a Diciembre de 2007.**

1	2	3	4	5	6	7	8	9	10	11	12	13	14	15	16	17	18	19	20	21	22
5	3	6	5	9	3	5	2	4	5	2	3	1	3	2	1	2	4	3	4	3	1

2	2	2	2	2	2	2	3	3	3	3	3	3	3	3	3	3	4	4	4	4	4
3	4	5	6	7	8	9	0	1	2	3	4	5	6	7	8	9	0	1	2	3	4
3	1	1	3	3	1	2	1	1	4	2	1	1	2	4	1	1	5	3	0	0	0

4	4	4	4	4	5	5	5	5	5	5	5	5	5	5	6	6	6	6	6	6	6
5	6	7	8	9	0	1	2	3	4	5	6	7	8	9	0	1	2	3	4	5	6
1	1	2	2	1	1	0	4	1	2	1	0	1	1	0	1	1	0	1	0	0	0

6	6	6	7	7	7	7	7	7	7	7	7	7	8	8	8	8	8	8	8	8	8
7	8	9	0	1	2	3	4	5	6	7	8	9	0	1	2	3	4	5	6	7	8
1	0	0	0	1	0	2	0	0	1	0	1	0	0	0	1	0	0	1	0	0	0

¡UNIDOS GENERAMOS PROGRESO!

Dirección: Casa de La Cultura – Tel: (8) 2 25 81 01

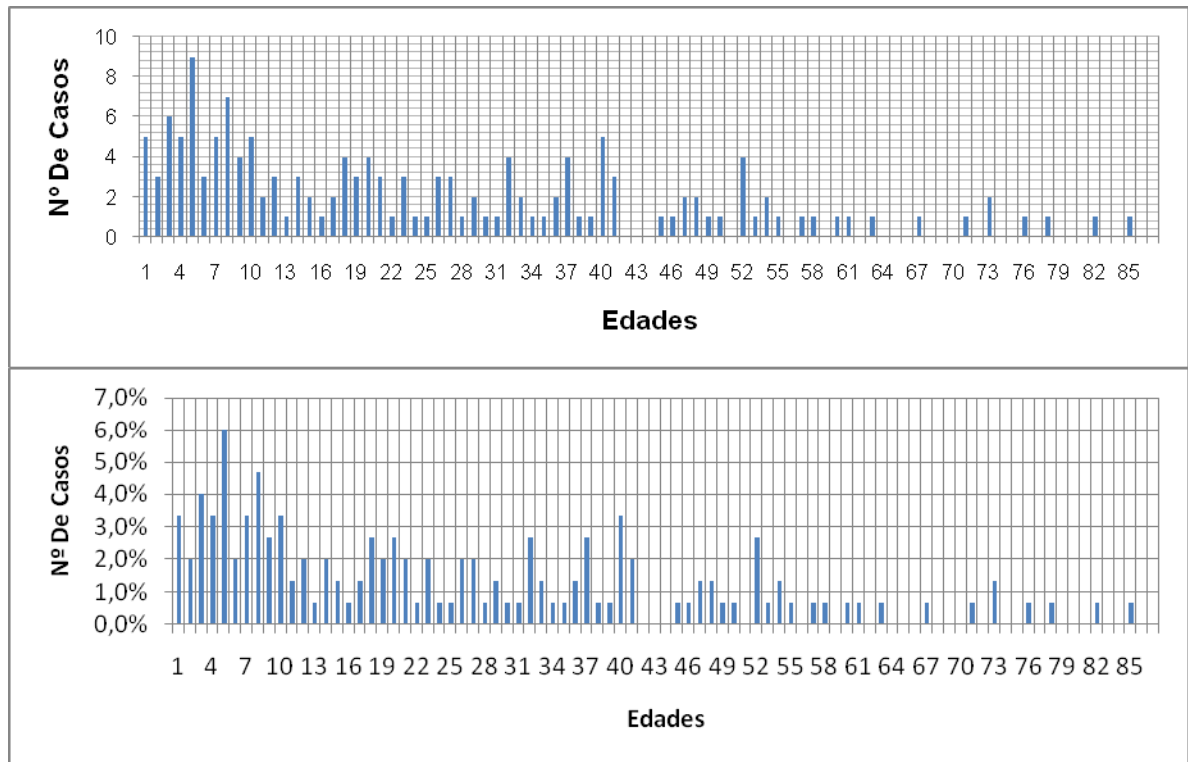
Página Web: <http://sssortega.webcindario.com>

E – Mail: sssortega@yahoo.com

Ortega, Tolima



GRAFICO 16.DISTRIBUCION DE LA LEISHMANIA CUTANEA POR EDADES
ORTEGA 2007



Distribución absoluta y porcentual de casos confirmados de leishmaniasis cutánea, por grupos quinquenales, Ortega, Hospital San José E.S.E de **enero a Diciembre de 2007.**

0-5	6-10	11-15	16-20	21-25	26-30	31-35	36-40	41-45	46-50	51-55	56-60	61-65	66-70	71-75	76-80	81-85
28	19	11	14	9	10	9	13	4	7	8	3	2	1	3	2	2

¡UNIDOS GENERAMOS PROGRESO!

Dirección: Casa de La Cultura – Tel: (8) 2 25 81 01

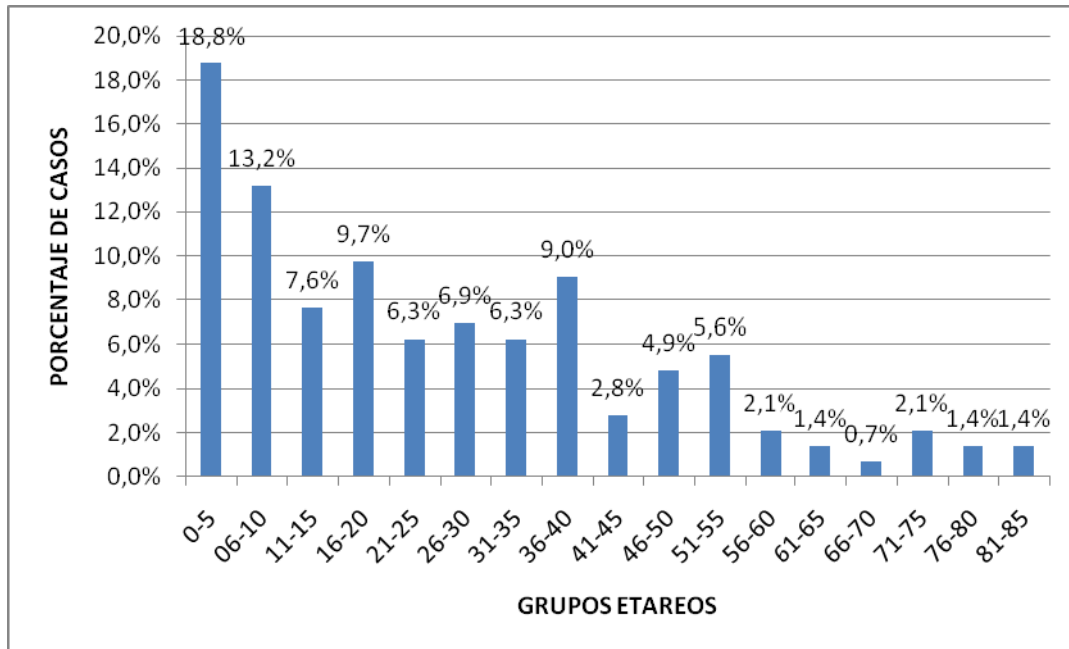
Página Web: <http://sssortega.webcindario.com>

E – Mail: sssortega@yahoo.com

Ortega, Tolima



GRAFICO 17. DISTRIBUCION DE LA LEISHMANIA CUTANEA POR GRUPOS QUINQUENALESORTEGA 2007



Diagnostico de casos tratados y porcentaje de la evolución diagnostica de Leishmaniasis cutánea, Ortega, Hospital San José E.S.E de enero a Diciembre de 2007.

Tipo De Diagnostico	Número de Pacientes
Cura Aparente	9
Cura Definitiva	89
Cura Parcial	12
Generación de Segundo Ciclo	25
Pacientes Renuentes	10
TOTAL PACIENTES TRATADOS	145

GRAFICO 18. RESULTADO DEL TRATAMIENTO DE LEISHMANIA CUTANEA

¡UNIDOS GENERAMOS PROGRESO!

Dirección: Casa de La Cultura – Tel: (8) 2 25 81 01

Página Web: <http://sssortega.webcindario.com>

E – Mail: sssortega@yahoo.com

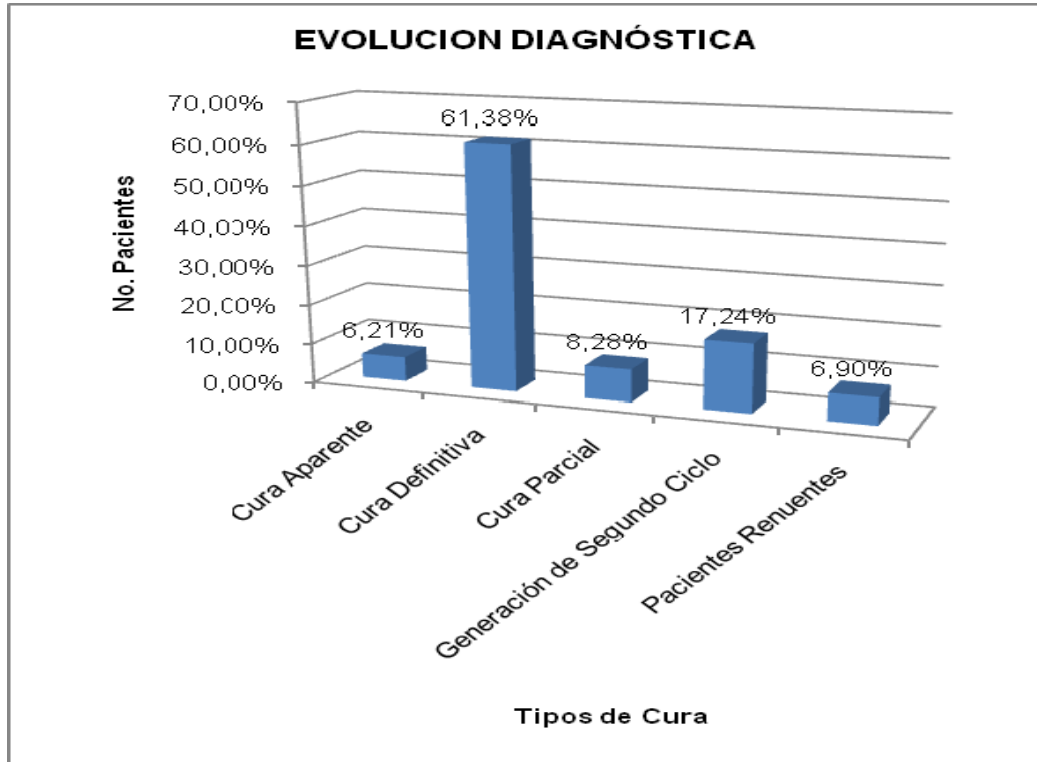
Ortega, Tolima



ALCALDÍA MUNICIPAL DE ORTEGA
SECRETARÍA DE SERVICIO SOCIAL
Educación, Salud y Cultura



ORTEGA 2007



Casos confirmados mes a mes de leishmaniasis cutánea, Ortega, Hospital San José E.S.E de **enero a Diciembre de 2007.**

TABLA 56. CASOS CONFIRMADOS 2007

MES	NUMERO DE PACIENTES
Enero	11
Febrero	1
Marzo	3
Abril	9
Mayo	15
Junio	18

¡UNIDOS GENERAMOS PROGRESO!

Dirección: Casa de La Cultura – Tel: (8) 2 25 81 01

Página Web: <http://sssortega.webcindario.com>

E – Mail: sssortega@yahoo.com

Ortega, Tolima



ALCALDÍA MUNICIPAL DE ORTEGA
SECRETARÍA DE SERVICIO SOCIAL
Educación, Salud y Cultura



Julio	8
Agosto	16
Septiembre	3
Octubre	19
Noviembre	25
Diciembre	17

Casos Confirmados atendidos mes a mes de leishmaniasis cutánea, Ortega, Hospital San José E.S.E de **enero a Diciembre de 2007**.

TABLA 57. CASOS CONFIRMADOS Y ATENDIDOS 2007

MES	NUMERO DE PACIENTES
Enero	10
Febrero	2
Marzo	3
Abril	5
Mayo	4
Junio	17
Julio	19
Agosto	14
Septiembre	5
Octubre	15
Noviembre	16
Diciembre	13

¡UNIDOS GENERAMOS PROGRESO!

Dirección: Casa de La Cultura – Tel: (8) 2 25 81 01

Página Web: <http://sssortega.webcindario.com>

E – Mail: sssortega@yahoo.com

Ortega, Tolima



ALCALDÍA MUNICIPAL DE ORTEGA
SECRETARÍA DE SERVICIO SOCIAL
Educación, Salud y Cultura



Distribución absoluta y porcentual de casos confirmados de Leishmaniasis cutánea según localización geográfica. Ortega, Hospital San José, **enero a diciembre de 2007.**

TABLA 58. LOCALIZACION GEOGRAFICA DE LEISHMANIASIS 2007

N°	Vereda	Total	%
1	Alto El Cielo	1	0,69%
2	Altozano	1	0,69%
3	B/ El Prado	1	0,69%
4	Barandas	1	0,69%
5	Balsa Frutero	7	4,83%
6	Bellavista	2	1,38%
7	Calarma	1	0,69%
8	Campoalegre	2	1,38%
9	Cédrales Alto Ortega	1	0,69%
10	Corazón de Peralonso	24	16,55%
11	Cedrales peralonso	4	2,76%
12	Chapaya	2	1,38%
13	Chapinero	2	1,38%
14	Chicala	8	5,52%
15	Delicias	7	4,83%
16	El Carmen	1	0,69%
17	Florida	11	7,59%
18	Guayaquil	1	0,69%
19	Irco La Esmeralda	1	0,69%
20	La Bandera	4	2,76%

¡UNIDOS GENERAMOS PROGRESO!

Dirección: Casa de La Cultura – Tel: (8) 2 25 81 01

Página Web: <http://sssortega.webcindario.com>

E – Mail: sssortega@yahoo.com

Ortega, Tolima



ALCALDÍA MUNICIPAL DE ORTEGA
SECRETARÍA DE SERVICIO SOCIAL
Educación, Salud y Cultura



21	La Betulia	3	2,07%
22	Mesa De Ortega	1	0,69%
23	La Popa	10	6,90%
24	La Reforma	1	0,69%
25	Leticia	2	1,38%
26	Los Andes	15	10,34%
27	Las Mesetas	1	0,69%
28	Llovedero	1	0,69%
29	Mesones	9	6,21%
30	Mundo Nuevo	1	0,69%
31	Naranjos	13	8,97%
32	Palermo	1	0,69%
33	Puente De Cucuana	1	0,69%
34	Santuario	1	0,69%
35	San Nicolas	1	0,69%
36	San Pedro El Diviso	1	0,69%
37	Topacio	1	0,69%
TOTAL GENERAL		145	

En el Municipio de Ortega, durante el año 2007, no se presentaron casos de Malaria, Chagas, ni Fiebre Amarilla.

¡UNIDOS GENERAMOS PROGRESO!

Dirección: Casa de La Cultura – Tel: (8) 2 25 81 01

Página Web: <http://sssortega.webcindario.com>

E – Mail: sssortega@yahoo.com

Ortega, Tolima



ALCALDÍA MUNICIPAL DE ORTEGA
SECRETARÍA DE SERVICIO SOCIAL
Educación, Salud y Cultura



6.1.16 Situación actual de acuerdo al diagnóstico de salud mental comunitario realizado por el municipio y resultados del observatorio de violencia.

En el Municipio de Ortega, durante el año de 2004, se elaboró el **Diagnóstico de Salud Mental**, y ha sido actualizado durante los años 2005, 2006 y 2007 en donde se generan los lineamientos necesarios que involucren a toda la población para el desarrollo del seguimiento de este programa y sus respectivas estrategias.

En el Municipio de Ortega en el 2007 , se implemento el **Observatorio de Violencia intrafamiliar** , por parte de la Secretaria de Salud departamental, con la capacitación y sensibilización institucional para el reporte de la información a la Dirección Local de salud donde se instalo un software en plataforma Epidata y Mapmaker para la geo-referenciacion de los casos, esto con el fin de captar el mas alto porcentaje de información, realizar el análisis y la socialización al interior de la Red de salud mental y en el Consejo de Política Social con el fin de implementar las estrategias oportunamente para la prevención y control de esta problemática que tanto afecta a la población trayendo consecuencias en el desarrollo integral del individuo y el entorno social en que se desenvuelve.

Nota: Es compromiso de la Administración municipal, hacer el empoderamiento de este sistema de vigilancia como herramienta fundamental para caracterizar la población afectada y realizar acciones que impacten en el mejoramiento de la calidad de relacion familiar y por ende en el entorno social rompiendo el circulo vicioso de maltrato y violencia tan arraigado en nuestra sociedad.

6.1.17 Avances en el desarrollo de la estrategia de espacios libres de humo.

¡UNIDOS GENERAMOS PROGRESO!

Dirección: Casa de La Cultura – Tel: (8) 2 25 81 01

Página Web: <http://sssortega.webcindario.com>

E – Mail: sssortega@yahoo.com

Ortega, Tolima



ALCALDÍA MUNICIPAL DE ORTEGA
SECRETARÍA DE SERVICIO SOCIAL
Educación, Salud y Cultura



Durante la ejecución del Plan de Atención Básica “PAB” 2006, se dieron a conocer los protocolos y procedimientos de la implementación de la estrategia de Espacios Libres de Humo, de igual forma nuestro municipio fue beneficiario para la Implementación de la encuesta CA

7. MORTALIDAD 2007

¡UNIDOS GENERAMOS PROGRESO!

Dirección: Casa de La Cultura – Tel: (8) 2 25 81 01

Página Web: <http://sssortega.webcindario.com>

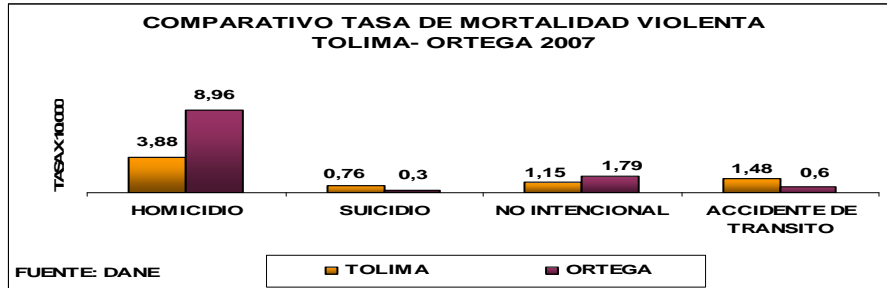
E – Mail: sssortega@yahoo.com

Ortega, Tolima



7.1 Mortalidad violenta 2007

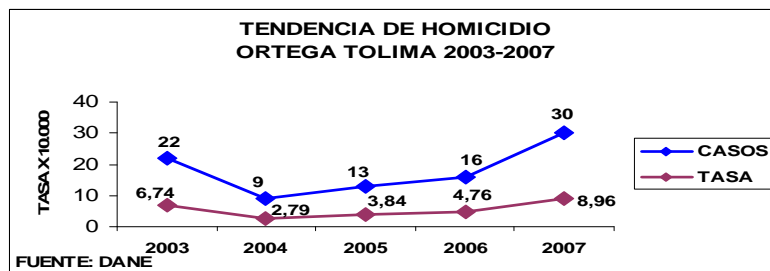
GRAFICO 19. COMPARATIVO DE LA TASA DE MORTALIDAD VIOLENTA TOLIMA-ORTEGA 2007



En tasa de mortalidad violenta en el 2007, el municipio de Ortega supero al Tolima en homicidio y muerte no intencional (8,96 x 10.000 y 1.79 respectivamente) .

- HOMICIDIO

GRAFICO 20.TENDENCIA DE LA TASA DE HOMICIDIO ORTEGA 2003-2007



¡UNIDOS GENERAMOS PROGRESO!

Dirección: Casa de La Cultura – Tel: (8) 2 25 81 01

Página Web: <http://sssortega.webcindario.com>

E – Mail: sssortega@yahoo.com

Ortega, Tolima



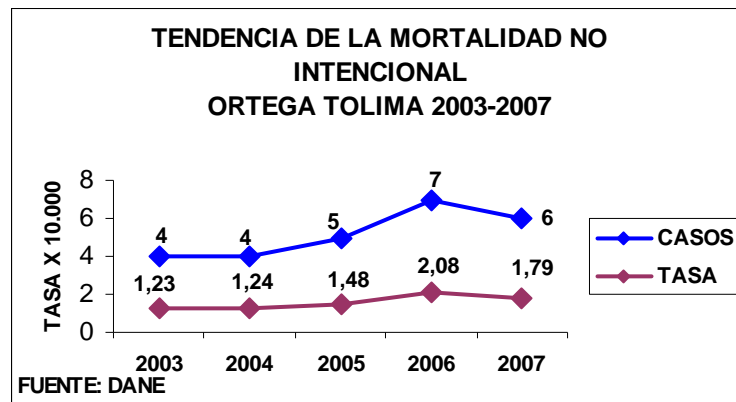
ALCALDÍA MUNICIPAL DE ORTEGA
SECRETARÍA DE SERVICIO SOCIAL
Educación, Salud y Cultura



La tendencia de la tasa de homicidio en el periodo 2003-2007 en Ortega es hacia el ascenso desde el 2005 con una tasa de 3.84 x 10.000 al 2007 con una tasa de 8.96, superando la del Tolima que quedo en 3.88 x 10.000 habitantes.

GRAFICO 21.TENDENCIA DE LA TASA DE MUERTE NO INTENCIONAL
ORTEGA 2003-2007

- **MUERTE NO INTENCIONAL**



El pico más importante de mortalidad no intencional en el periodo 2003-2007 en Ortega se dio en el 2006(2.08x 10.000), disminuyendo un caso en el 2007(1.79), sin embargo, supero la tasa departamental que quedo en 1.15.

- **SUICIDIO**

¡UNIDOS GENERAMOS PROGRESO!

Dirección: Casa de La Cultura – Tel: (8) 2 25 81 01

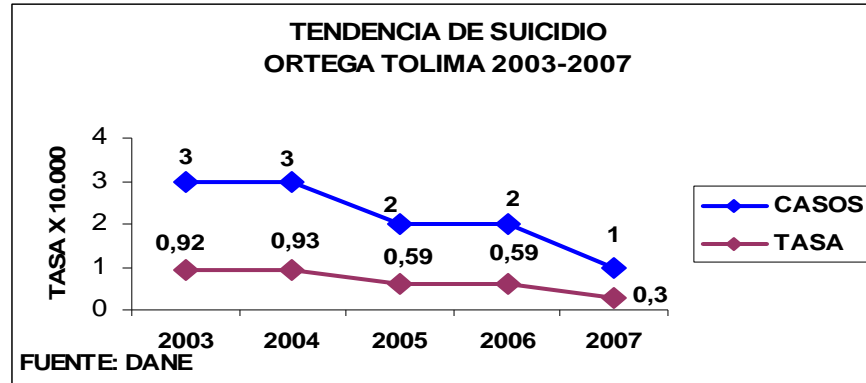
Página Web: <http://sssortega.webcindario.com>

E – Mail: sssortega@yahoo.com

Ortega, Tolima



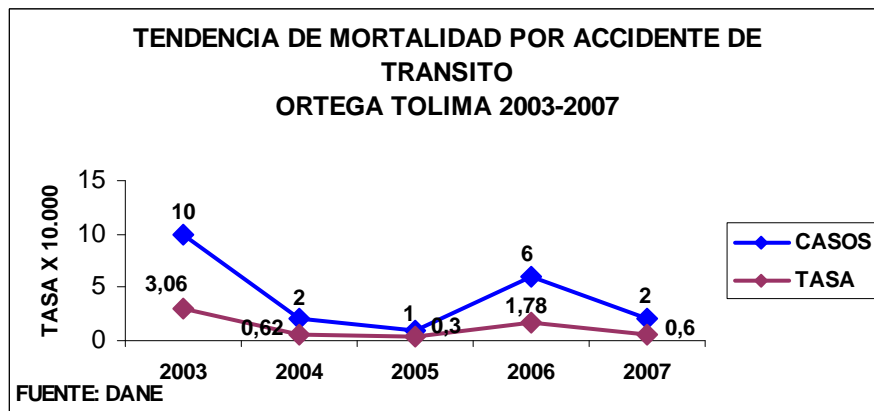
**GRAFICO 22.TENDENCIA DE LA TASA DE SUICIDIO ORTEGA
2003-2007**



En el periodo 2003-2007, la tasa de suicidio en Ortega muestra un significativo descenso ya que en el 2003 la tasa x 10.000 fue de 0.92 y en el 2007: 0.3

- **ACCIDENTE DE TRANSITO**

**GRAFICO 23.TENDENCIA DE LA TASA DE MUERTE POR ACCIDENTE DE
TRANSITOORTEGA 2003-2007**



¡UNIDOS GENERAMOS PROGRESO!

Dirección: Casa de La Cultura – Tel: (8) 2 25 81 01

Página Web: <http://sssortega.webcindario.com>

E – Mail: sssortega@yahoo.com

Ortega, Tolima



ALCALDÍA MUNICIPAL DE ORTEGA
SECRETARÍA DE SERVICIO SOCIAL
Educación, Salud y Cultura



El comportamiento de la tasa de mortalidad por accidente de tránsito en el periodo 2003-2007 en Ortega, muestra un comportamiento irregular, con picos importantes en el 2003 (3.06x 10.000) y 1.78x 10.000 en el 2006.

TABLA 59. MORTALIDAD GENERAL-ORTEGA TOLIMA 2007

MORTALIDAD GENERAL ORTEGA - TOLIMA 2007

CAUSA	N ^a	POBLACION	TASA X 1000
ENFERMEDADES INFECCIOSAS INTESTINALES	2	33468	0,06
TBC	1	33468	0,03
VIH/SIDA	3	33468	0,09
IRA	2	33468	0,06
OTRAS ENFERMEDADES INFECCIOSAS Y PARASITARIAS	1	33468	0,03
TUMOR MALIGNO DEL ESTOMAGO	4	33468	0,12
TUMOR MALIGNO DE LOS ORGANOS DIGESTIVOS Y DEL PERITONEO, EXCEPTUANDO ESTOMAGO Y COLON	1	33468	0,03
TUMOR MALIGNO DE HIGADO Y VIAS BILIARES	1	33468	0,03
TUMOR MALIGNO DE PANCREAS	1	33468	0,03
TUMOR MALIGNO DE UTERO	4	16020	0,25
TUMOR MALIGNO DE OTROS ORGANOS GENITOURINARIOS	1	33468	0,03
OTROS TUMORES MALIGNOS	5	33468	0,15
CARCINOMA IN-SITU BENIGNOS Y DE COMPORTAMIENTO INCIERTO O DESCONOCIDO	1	33468	0,03
ENFERMEDAD HIPERTENSIVA	2	33468	0,06
ENFERMEDADES ISQUEMICAS DEL CORAZON	27	33468	0,81
ENFERMEDAD CARDIO PULMONAR DE LA CIRCULACION PULMONAR Y OTRAS FORMAS DE ENFERMEDADES DEL CORAZON	1	33468	0,03
INSUFICIENCIA CARDIACA	2	33468	0,06
ENFERMEDADES CEREBROVASCULARES	12	33468	0,36
TRASTORNOS RESPIRATORIOS ESPECIALES DEL PERIODO PERINATAL	1	473	2,11
ACCIDENTE DE TRANSPORTE TERRESTRE	9	33468	0,27
CAIDAS	1	33468	0,03
AHOGAMIENTO Y SUMERSION ACCIDENTALES	1	33468	0,03
OTROS ACCIDENTES	4	33468	0,12
LESIONES AUTOINFLINGIDAS(SUICIDIO)	1	33468	0,03
AGRESIONES(HOMICIDIO)	16	33468	0,48
DEFICIENCIAS NUTRICIONALES Y ANEMIAS NUTRICIONALES	1	33468	0,03
ENFERMEDAD DEL SISTEMA NERVIOSO, EXCEPTO MENINGITIS	2	33468	0,06
ENFERMEDADES CRONICAS DE LAS VIAS RESPIRATORIAS INFERIORES	9	33468	0,27
OTRAS ENFERMEDADES RESPIRATORIAS	2	33468	0,06
APENDICITIS, HERNIA DE LA CAVIDAD ABDOMINAL Y OBSTRUCCION INTESTINAL	3	33468	0,09
CIERTAS ENFERMEDADES CRONICAS DEL HIGADO Y CIRROSIS	1	33468	0,03
RESTO DE ENFERMEDADES DEL SISTEMA DIGESTIVO	2	33468	0,06
MALFORMACIONES CONGENITAS, DEFORMIDADES Y ANOMALIAS CROMOSOMICAS	1	33468	0,03
RESIDUO	3	33468	0,09
SINTOMAS, SIGNOS Y AFECCIONES MAL DEFINIDAS	15	33468	0,45
TOTAL	143	33468	4,27

FUENTE: DANE

¡UNIDOS GENERAMOS PROGRESO!

Dirección: Casa de La Cultura – Tel: (8) 2 25 81 01

Página Web: <http://sssortega.webcindario.com>

E – Mail: sssortega@yahoo.com

Ortega, Tolima

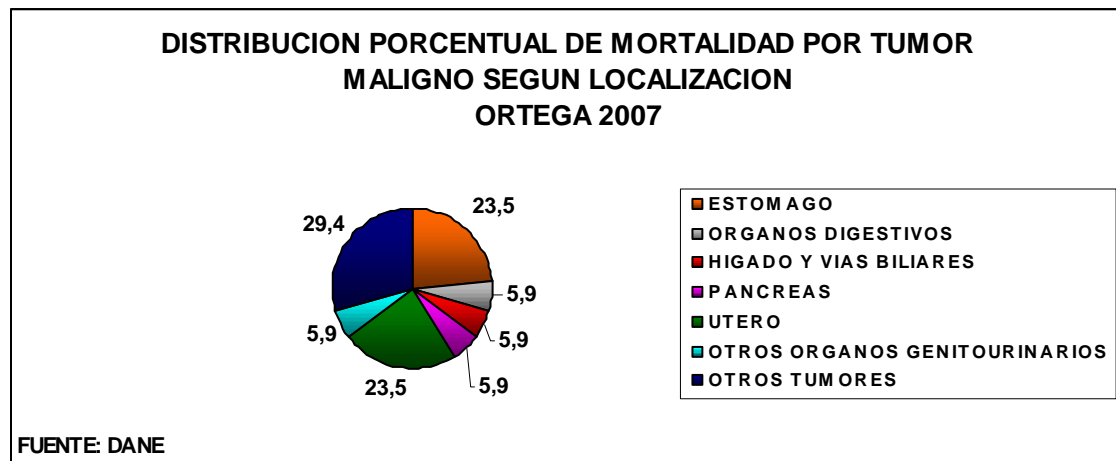


ALCALDÍA MUNICIPAL DE ORTEGA
SECRETARÍA DE SERVICIO SOCIAL
Educación, Salud y Cultura



En el 2007, la mortalidad general en Ortega fue de 4.27x 1.000 habitantes, las causas de mayor tasa x 1000 fueron en su orden : trastornos respiratorios especiales del periodo perinatal(2.11), enfermedades isquémicas del corazón (0.81), homicidios (0.48), enfermedades cerebrovasculares(0.36), accidente de transporte terrestre(0.27), enfermedades crónicas de las vías respiratorias inferiores (0.27), tumor maligno de útero (0.25), principalmente.

GRAFICO 24. DISTRIBUCION PORCENTUAL DE LA MORTALIDAD POR TUMOR MALIGNO ORTEGA 2007



La tasa de mortalidad en Ortega en el 2007 por tumor maligno fue de 0.5 x 1000 habitantes, con mayor peso porcentual de otros tumores (29.45), seguido por el de estomago y útero cada con el 23.5%.

¡UNIDOS GENERAMOS PROGRESO!

Dirección: Casa de La Cultura – Tel: (8) 2 25 81 01

Página Web: <http://sssortega.webcindario.com>

E – Mail: sssortega@yahoo.com

Ortega, Tolima



ALCALDÍA MUNICIPAL DE ORTEGA
SECRETARÍA DE SERVICIO SOCIAL
Educación, Salud y Cultura



7.2 Mortalidad infantil. Análisis breve de antecedentes y situación actual de casos y tasas.

Durante el año 2007, se presentó un caso de mortalidad infantil, de un niño menor de 5 años, el cual fue analizado en comité y se determinó que había sido por Insuficiencia Respiratoria Aguda.

7.3 Mortalidad materna.

Para evitar la mortalidad por estos eventos, el Hospital San José cuenta con programa de control prenatal, el cual es institucionalizado tanto en el área urbana como en el área rural del municipio.

Este programa se maneja desde la consulta externa y funciona los días miércoles y sábados. En el 2007 de las 571 mujeres embarazadas asistieron a los cuatro controles prenatales 543 llegando a un 95.10% de controles prenatales.

Durante el año 2007 no se presentaron casos de muerte materna.

Durante el año de 2007 se presentaron 8 casos de muerte Perinatal, con una tasa x 1000 NV de 16.9. Esta situación merece una revisión especial de la canalización oportuna de las gestantes, programa de control prenatal, la oportunidad y acceso a los servicios de salud, principalmente

¡UNIDOS GENERAMOS PROGRESO!

Dirección: Casa de La Cultura – Tel: (8) 2 25 81 01

Página Web: <http://sssortega.webcindario.com>

E – Mail: sssortega@yahoo.com

Ortega, Tolima



8. SITUACIÓN DEL SISTEMA DE SALUD MUNICIPAL

8.1 Consejo Territorial de seguridad social en salud

El Consejo Territorial de Seguridad Social en Salud del Municipio de Ortega Tolima, se creó mediante Decreto numero 0123 de Agosto 17 de 2002, por el cual se dictaron las directrices; y mediante resolución 1241 del 28 de Diciembre de 2002, se hicieron los nombramientos de los integrantes del Consejo Territorial de Seguridad Social en Salud.

Mediante resolución número 554 de Noviembre 18 de 2004, se hizo la modificación del Consejo Territorial de Seguridad Social en Salud del Municipio de Ortega, por cumplimiento del período de nombramiento de los primeros miembros.

Mediante resolución numero 612 de Agosto 25 de 2007 se modifica el Consejo territorial de seguridad social en salud del municipio de ortega.

En los archivos de servicio social existen las actas de las sesiones realizadas y las actas de posesión de los miembros de este Consejo.

8.2 Vigilancia y control de la prestación de los servicios de salud.

La vigilancia y control de la prestación de servicios de salud, se presta a través de los Comités de Participación Comunitaria "COPACOS", los Comités de Alianzas

¡UNIDOS GENERAMOS PROGRESO!

Dirección: Casa de La Cultura – Tel: (8) 2 25 81 01

Página Web: <http://sssortega.webcindario.com>

E – Mail: sssortega@yahoo.com

Ortega, Tolima



ALCALDÍA MUNICIPAL DE ORTEGA
SECRETARÍA DE SERVICIO SOCIAL
Educación, Salud y Cultura



de Usuarios, los buzones de quejas y reclamos ubicados en la Secretaría de Servicio Social.

Intervienen en la vigilancia e interventoría, La Secretaría de Salud Local, y la oficina de Salud Pública de intervenciones colectivas y Régimen Subsidiado.

8.3 Oferta de prestación de servicios de salud:

En el Municipio de Ortega existen tres (3) Unidades Primarias Generadoras de Datos, como son el Hospital San José, la Institución Prestadora de Servicios de Salud “The Walla IPS Indígena Pública y Fray Bartolomé de las casas. Los servicios de atención son del Primer Nivel.

El Hospital San José cuenta con los servicios de urgencias y se ofrece el servicio de atención del primer nivel.

8.4 Conformación y funcionamiento del COVE 2006 (acta de conformación y primera sesión del año).

En el Hospital San José se encuentra conformado el COVIGILA institucional, antiguo COVE y en el Plan de salud pública colectiva está conformado el COVIGILA Municipal.

Los COVE se encuentran funcionando y las actas de las sesiones se encuentran en los archivos del Hospital San José y el Plan de salud pública colectiva “

¡UNIDOS GENERAMOS PROGRESO!

Dirección: Casa de La Cultura – Tel: (8) 2 25 81 01

Página Web: <http://sssortega.webcindario.com>

E – Mail: sssortega@yahoo.com

Ortega, Tolima



ALCALDÍA MUNICIPAL DE ORTEGA
SECRETARÍA DE SERVICIO SOCIAL
Educación, Salud y Cultura



8.5 Estado actual, operatividad y trabajo interinstitucional

- **EL COVECOM, JAC, Asociaciones de usuarios y otras instituciones comunitarias.**

En el Municipio de Ortega, se trabaja interinstitucionalmente con las Asociaciones de Usuarios para la formulación y ejecución de estrategias para optimizar la prestación de los servicios de salud.

En el Hospital San José se cuenta con el servicio de Atención a las sugerencias y reclamos de la Comunidad por la prestación de los servicios de salud ofrecidos por la Institución.

- PRIORIZACION DE LA PROBLEMÁTICA DE SALUD DEL MUNICIPIO DE ORTEGA EN EL 2007

La priorización de la morbilidad y mortalidad del municipio de Ortega en el 2007 se realizó por el método combinado de la morbilidad y la mortalidad obtenida a través de las diferentes fuentes: Sívigila Departamental, Hospital San José y otras UPGD municipales, y el DANE.

Es importante resaltar que la priorización se realiza solo por factores económicos, pero en la medida que el municipio disponga de recursos se debe hacer la intervención integral en las acciones de promoción de la salud, prevención de la enfermedad, control de los factores de riesgo y calidad en la prestación de los servicios de salud, en todos los eventos presentados, con el fin de mejorar la calidad de vida de la población.

¡UNIDOS GENERAMOS PROGRESO!

Dirección: Casa de La Cultura – Tel: (8) 2 25 81 01

Página Web: <http://sssortega.webcindario.com>

E – Mail: sssortega@yahoo.com

Ortega, Tolima



ALCALDÍA MUNICIPAL DE ORTEGA
SECRETARÍA DE SERVICIO SOCIAL
Educación, Salud y Cultura



- Muerte Perinatal
- IRA
- EDA
- Leishmania cutanea
- Homicidio
- Enfermedades isquemicas del corazon
- Enfermedad cerebro vascular
- VIH
- Intoxicaciones por sustancias químicas
- Muerte no intencional
- Muerte por accidente de transito
- TB

¡UNIDOS GENERAMOS PROGRESO!

Dirección: Casa de La Cultura – Tel: (8) 2 25 81 01

Página Web: <http://sssortega.webcindario.com>

E – Mail: sssortega@yahoo.com

Ortega, Tolima



ALCALDÍA MUNICIPAL DE ORTEGA
SECRETARÍA DE SERVICIO SOCIAL
Educación, Salud y Cultura



CONCLUSIONES DEL DIAGNOSTICO DE SALUD

- ❖ El municipio de Ortega necesita incrementar las estrategias a desarrollar en el programa de salud sexual y reproductiva, para la ampliación de coberturas, canalización, atención oportuna, acceso a los servicios y calidad en la atención de la gestante, en pro de la no presentación de muertes perinatales, (principal problema), sífilis gestacional y congénita, y muertes maternas, ya que estos eventos además de ser indicadores de pobreza reflejan la mala atención de los servicios de salud.

- ❖ Con relación a la prevención de la IRA y la EDA, sería importante evaluar las estrategias de promoción de la salud y prevención de la enfermedad que hasta la fecha se han desarrollado con el fin de implementar aquellas que impacten en la población y se vean reflejadas en las estadísticas de morbimortalidad.

- ❖ Es importante incluir en el Plan de Salud Pública acciones orientadas a la promoción de hábitos saludables que permitan disminuir los riesgos asociados a las enfermedades crónicas como la hipertensión arterial, enfermedades cerebrovasculares y enfermedades isquémicas del corazón, principalmente, ya que son eventos que están presentando una importante casuística en la morbimortalidad del municipio.

- ❖ Siendo Ortega un municipio a riesgo para Dengue se debe prestar interés especial en la prevención y control de este evento, a pesar que no se ve reflejada en la casuística, debido quizás a la mala configuración de caso por la no toma de

¡UNIDOS GENERAMOS PROGRESO!

Dirección: Casa de La Cultura – Tel: (8) 2 25 81 01

Página Web: <http://sssortega.webcindario.com>

E – Mail: sssortega@yahoo.com

Ortega, Tolima



ALCALDÍA MUNICIPAL DE ORTEGA
SECRETARÍA DE SERVICIO SOCIAL
Educación, Salud y Cultura



IgM que permita la confirmación o descarte del mismo, razón por la cual la Dirección de salud debe hacer seguimiento a las Aseguradoras para que cumplan con la toma de los laboratorio de los eventos de interés en salud pública para su respectiva clasificación.

❖ Con relación a la leishmania Cutánea es importante resaltar que por ser un municipio endémico, se deben desarrollar acciones oportunas de promoción de la salud, prevención de la enfermedad y control de los factores de riesgo, para mantener por debajo la tasa registrada durante el año 2007.

❖ El componente de salud mental , se debe constituir en un eje importante que fortalezca los factores protectores e impacte en la disminución del consumo de sustancias psicoactivas, violencia intrafamiliar, suicidio , y problemas interpersonales como tópicos relevantes de la problemática de salud mental existente en el municipio, es así como, se pueden incluir en el Programa de Salud Mental elementos protectores a desarrollar con la comunidad, tales como: aceptación de la corporalidad, fortalecimiento de las redes afectivas, utilización de la inteligencia múltiple, fortalecimiento de valores vitales, fortalecimiento de las relaciones de pareja, tolerancia a la frustración, manejo adecuado de las emociones, elaboración inteligente de proyectos de vida, resolución pacífica de conflictos, entre otros.

❖ Se debe continuar con la búsqueda activa de TB y lepra, ya que lo importante con estos eventos es la captación oportuna para el inicio de tratamiento y de esta manera proteger la salud de la población.

¡UNIDOS GENERAMOS PROGRESO!

Dirección: Casa de La Cultura – Tel: (8) 2 25 81 01

Página Web: <http://sssortega.webcindario.com>

E – Mail: sssortega@yahoo.com

Ortega, Tolima



ALCALDÍA MUNICIPAL DE ORTEGA
SECRETARÍA DE SERVICIO SOCIAL
Educación, Salud y Cultura



❖ Con relación a la mortalidad por causa externa, importante en este municipio, las causas prevenibles son las ocasionadas por suicidio, las no intencionales y las de accidente de tránsito, por tal razón solo con acciones intersectoriales y con el compromiso de cada uno de los actores se podrán disminuir estas tasas.

Finalmente es importante anotar que para el logro de las metas de impacto en la salud de la población es indispensable que el Plan de Salud Pública se desarrolle de forma intersectorial, ya que la salud de la comunidad no es solo responsabilidad del sector salud sino de todos los sectores tanto públicos como privados. La única forma de cumplir con las metas establecidas en el Plan territorial de salud, es el trabajo intersectorial con el compromiso de cada uno de los entes municipales.

¡UNIDOS GENERAMOS PROGRESO!

Dirección: Casa de La Cultura – Tel: (8) 2 25 81 01

Página Web: <http://sssortega.webcindario.com>

E – Mail: sssortega@yahoo.com

Ortega, Tolima



ALCALDÍA MUNICIPAL DE ORTEGA
SECRETARÍA DE SERVICIO SOCIAL
Educación, Salud y Cultura



CAPITULO II PLAN BIENAL – DIMENSION SOCIAL- SALUD

**OBJETIVOS DE ACCION POR EJE PROGRAMATICO Y AREAS
SUBPROGRAMATICAS**

1. ASEGURAMIENTO EN SALUD

OBJETIVO GENERAL

Promover el aumento de la cobertura de aseguramiento de la población al régimen subsidiado y contributivo mediante la implementación de procesos administrativos que permitan la identificación de la población con capacidad de pago y la población pobre y vulnerable, realizando un proceso de vigilancia y control permanente.

DIAGNOSTICO DE ASEGURAMIENTO

La Constitución Nacional de 1991 estableció en su primer artículo que “Colombia es un Estado Social de Derecho” y en el segundo, que entre los fines esenciales del Estado está el de “garantizar la efectividad de los principios, derechos y deberes consagrados en la Constitución”, entre ellos el Derecho irrenunciable a la Seguridad Social. La Seguridad Social en Salud (SSS), integra un sistema de aseguramiento mediante un componente de solidaridad desde la población con capacidad económica hacia la población más pobre; pretende con esto un acceso

¡UNIDOS GENERAMOS PROGRESO!

Dirección: Casa de La Cultura – Tel: (8) 2 25 81 01

Página Web: <http://sssortega.webcindario.com>

E – Mail: sssortega@yahoo.com

Ortega, Tolima



ALCALDÍA MUNICIPAL DE ORTEGA
SECRETARÍA DE SERVICIO SOCIAL
Educación, Salud y Cultura



universal a los servicios de salud y el aumento en la eficiencia y la calidad en la prestación de los servicios.

PROMOCION DE LA AFILIACIÓN AL SGSSS: En el municipio de Ortega, se encuentran afiliados al régimen subsidiado en salud 24149 personas, lo que corresponde a un 69.62%, y en el régimen contributivo tienen 2866 afiliados. En el momento de realizar una ampliación de cobertura el municipio de Ortega realiza la convocatoria pública a la comunidad orteguna a través de los mecanismos y herramientas implementadas que se seguirán desarrollando en cumplimiento de la norma, como es la divulgación oportuna en los sitios estratégicos y visibles del Listado de Priorizados, como también perifoneo, emisoras locales y se informa a los presidentes de junta. Los anteriores mecanismos han generado impacto positivo en la población ya que acuden a las convocatorias de manera oportuna, como también su manejo es equitativo y se realiza de manera transparente ya que se cuenta con la presencia de entidades como la personería, veeduría en salud, CTSSS y Copacos. De igual forma se tiene proyectado aumentar la cotización al sistema contributivo.

En la actualidad la distribución de la población afiliada al Régimen Subsidiado es la siguiente:

NOMBRE DE LA ARS	NÚMERO DE AFILIADOS	VALOR TOTAL CONTRATO
PIJAOS SALUD	7.982,00	1.934.597.340,00
CAFESALUD	4.486,00	1.087.271.820,00
COMFENALCO	4.176,00	1.012.137.120,00
COMPARTA	2.543,00	616.346.910,00
ECOOPSOS	2.538,00	615.135.060,00

¡UNIDOS GENERAMOS PROGRESO!

Dirección: Casa de La Cultura – Tel: (8) 2 25 81 01

Página Web: <http://sssortega.webcindario.com>

E – Mail: sssortega@yahoo.com

Ortega, Tolima



ALCALDÍA MUNICIPAL DE ORTEGA
SECRETARÍA DE SERVICIO SOCIAL
Educación, Salud y Cultura



SOLSALUD	2.316,00	561.328.920,00
CAJA COMPENSACION FAMILIAR FENALCO RP	78,00	18.904.860,00
SOLSALUD	8,00	1.938.960,00
COMPARTA	11,00	2.666.070,00
PIJAOSALUD	11,00	2.666.070,00
TOTAL	24.149,00	5.852.993.130

IDENTIFICACIÓN Y PRIORIZACIÓN DE LA POBLACION A AFILIAR: El municipio solicita a las autoridades competentes la actualización de los listados censales y base de datos sisben. Para depurarla, consolidarla y conformar la base de datos de priorizados, este proceso lo realizara el administrador de la base de datos de régimen subsidiado según normatividad vigente. Se remitirá la base de datos de priorizados a la secretaria de salud departamental.

GESTION Y UTILIZACIÓN EFICIENTE DE LOS CUPOS DEL REGIMEN SUBSIDIADO: se utilizara el 100% de los cupos de ampliación y continuidad y reemplazo de cupos liberados. Según el orden de priorizacion del Acuerdo 244 de 2003.

ADECUACIÓN TECNOLÓGICA Y RECURSO HUMANO PARA LA ADMINSTRACIÓN DE LA AFILIACIÓN: A fin de lograr mayor eficiencia, se trabajará para la adquisición de los equipos y programas que se requiera, así como la contratación de personal idóneo para la administración el manejo eficiente de la base de datos, aumentando cada periodo su porcentaje depurado, pero la disponibilidad de Internet, como medio de comunicación, no es el más ágil, lo cual presenta dificultad al cargue de los datos y así garantizando que el proceso de aseguramiento en salud, se realice de manera oportuna y con mayor calidad a favor de la comunidad.

¡UNIDOS GENERAMOS PROGRESO!

Dirección: Casa de La Cultura – Tel: (8) 2 25 81 01

Página Web: <http://sssortega.webcindario.com>

E – Mail: sssortega@yahoo.com

Ortega, Tolima



ALCALDÍA MUNICIPAL DE ORTEGA
SECRETARÍA DE SERVICIO SOCIAL
Educación, Salud y Cultura



CELEBRACION DE CONTRATOS DE ASEGURAMIENTO: Antes de la contratación el municipio solicita a las EPS-s requisitos y realiza todo el trámite para realizar la contratación según modelo minuta establecido por el Ministerio de la Protección Social. y se sustenta ante la secretaria de salud departamental y por el Consorcio son validados con O.K, para contribuir al adecuado flujo de los recursos financieros y se vienen realizando dentro de los periodos señalados y dando cumplimiento a los compromisos pactados

ADMINISTRACIÓN DE LA BASE DE DATOS: su depuración es continua de acuerdo a los parámetros establecidos, se quiere seguir incrementando su porcentaje de afiliados en la BDUA, con el apoyo de las EPS-S, en las situaciones de condición de afiliado, activo, multifiliación y actualización de las novedades.

GESTIÓN FINANCIERA DE LOS RECURSOS: Seguir con la cuenta maestra, siguiendo un buen comportamiento, se fortalecerá el proceso para que los pagos sean oportunos y completos a cada una de las EPS-S que operan en el Municipio, respecto a los recaudos por fuente de financiación se seguirán verificando los giros.

INTERVENTORIA A CONTRATOS DEL REGIMEN SUBSIDIADO: La contratación de la Interventoria integral a los recursos del régimen subsidiado contratados con las EPS-s posibilitará el seguimiento así como la corrección de posibles falencias y la transparencia en el manejo del sistema de aseguramiento. se hacen las sustentaciones requeridas por los diferentes organismos se quiere dar una garantía, por el tiempo de vigencia de los contratos y con sujeción a las normas vigentes, de tal manera que la descripción detallada de los servicios requeridos y de los resultados o productos esperados, los cuales podrán consistir en informes,

¡UNIDOS GENERAMOS PROGRESO!

Dirección: Casa de La Cultura – Tel: (8) 2 25 81 01

Página Web: <http://sssortega.webcindario.com>

E – Mail: sssortega@yahoo.com

Ortega, Tolima



ALCALDÍA MUNICIPAL DE ORTEGA
SECRETARÍA DE SERVICIO SOCIAL
Educación, Salud y Cultura



diagnósticos, datos, procesos o retroalimentación de los incumplimientos que llevan a planes de mejoramiento continuo a favor de la calidad del servicio.

VIGILANCIA Y CONTROL DEL ASEGURAMIENTO: El municipio realizara seguimiento y verificación que los actores del aseguramiento cumplan con sus responsabilidades para mejorar la atención del servicio en salud a la comunidad orteguna y así ejerzan funciones de control social.

META

Garantizar el acceso del aseguramiento de la población pobre y vulnerable del municipio de ortega.

AREAS SUBPROGRAMATICAS

PROMOCION DE LA AFILIACIÓN AL SGSSS

- Ampliar cobertura al régimen subsidiado en un 21.78%. (7301).
- Garantizar la continuidad de la población afiliada al régimen subsidiado en un 100%.
- Promover la afiliación al régimen contributivo de la población trabajadora en un 15%. Línea base 8%.

¡UNIDOS GENERAMOS PROGRESO!

Dirección: Casa de La Cultura – Tel: (8) 2 25 81 01

Página Web: <http://sssortega.webcindario.com>

E – Mail: sssortega@yahoo.com

Ortega, Tolima



ALCALDÍA MUNICIPAL DE ORTEGA
SECRETARÍA DE SERVICIO SOCIAL
Educación, Salud y Cultura



EN LA IDENTIFICACIÓN Y PRIORIZACIÓN DE LA POBLACION A AFILIAR

Priorizar el 100% de la población pobre y vulnerable no asegurada según normatividad vigente.

GESTION Y UTILIZACIÓN EFICIENTE DE LOS CUPOS DEL REGIMEN SUBSIDIADO.

Utilizar el 100% los cupos del régimen subsidiado.

ADECUACIÓN TECNOLÓGICA Y RECURSO HUMANO PARA LA ADMINISTRACIÓN DE LA AFILIACIÓN

- Innovar equipo tecnológico
- Capacitar al recurso humano.

CELEBRACION DE CONTRATOS DE ASEGURAMIENTO

Celebrar y legalizar oportunamente el 100% de los contratos de administración de recursos de régimen subsidiado.

ADMINISTRACIÓN DE LA BASE DE DATOS

Depurar y actualizar la base de datos del régimen subsidiado en un 93%.

GESTIÓN FINANCIERA DE LOS RECURSOS

¡UNIDOS GENERAMOS PROGRESO!

Dirección: Casa de La Cultura – Tel: (8) 2 25 81 01

Página Web: <http://sssortega.webcindario.com>

E – Mail: sssortega@yahoo.com

Ortega, Tolima



ALCALDÍA MUNICIPAL DE ORTEGA
SECRETARÍA DE SERVICIO SOCIAL
Educación, Salud y Cultura



Verificar y realizar seguimiento al recaudo, pago oportuno a las Eps-s y giro de los recursos en los diferentes niveles del flujo de recursos .

INTERVENTORIA A CONTRATOS DEL REGIMEN SUBSIDIADO

Garantizar la interventoria por la vigencia y totalidad de los contratos de administración de recursos de régimen subsidiado

VIGILANCIA Y CONTROL DEL ASEGURAMIENTO

Realizar seguimiento y verificación al cumplimiento de las responsabilidades por parte de los actores del aseguramiento en el municipio. (eps-s y eps-c, ips, comites en salud).

2. PRESTACIÓN Y DESARROLLO DE SERVICIOS DE SALUD

OBJETIVO GENERAL

Contribuir al mejoramiento de la oferta y la capacidad instalada para la prestación de los servicios de salud así como con el mejoramiento continuo de los procesos administrativos y técnicos para que se constituyan en una de las fortalezas del sistema local de salud.

DIAGNOSTICO PRESTACIÓN Y DESARROLLO DE SERVICIOS EN SALUD.

El Ente Territorial mediante la suscripción del convenio con la IPS Pública Hospital San José E.S.E., viene garantizando los derechos de rango constitucional como es la Salud, a la población pobre no cubierta con subsidio a la demanda, para

¡UNIDOS GENERAMOS PROGRESO!

Dirección: Casa de La Cultura – Tel: (8) 2 25 81 01

Página Web: <http://sssortega.webcindario.com>

E – Mail: sssortega@yahoo.com

Ortega, Tolima



ALCALDÍA MUNICIPAL DE ORTEGA
SECRETARÍA DE SERVICIO SOCIAL
Educación, Salud y Cultura



aquellas personas que tengan Sisben nivel I y II, crit o arit, las cuales no cuentan con los servicios de Salud Contributivo o Subsidiado.

Igualmente el municipio cuenta con dos IPS privadas: The Walla IPS Indígena y fray bartolome de las casas Las I.P.S. the whala y fray Bartolomé solo Prestan el servicio ambulatorio.

COBERTURA DE LOS SERVICIOS DE SALUD: El Hospital San José es el único equipamiento de salud local que se encuentra en la cabecera municipal, con categoría de Nivel 1. Órgano descentralizado de la administración municipal, tiene una construcción antigua, remodelada su estructura física y ampliado el servicio en 1999. Con una cobertura del servicio a nivel urbano y rural. Teniendo en cuenta el nivel de complejidad que el usuario requiera se remite al segundo nivel, hospital san Juan bautista de chaparral y el tercer nivel le corresponde al hospital Federico lleras de Ibagué.

RECURSOS HUMANOS :En síntesis, el Hospital San José cuenta con ocho (8) médicos, dos (2) enfermeras Jefes, dos (2) Bacteriólogos, tres (3) Odontólogos, veinte (20) auxiliares de enfermería, tres (3) promotoras de salud, dos (2) técnicos de saneamiento, una (1) terapeuta respiratoria, un (1) técnico de rayos X y trece (13) funcionarios administrativos. Posee dieciséis (16) puestos de salud en el sector rural. Ofrece los servicios de urgencias, consulta externa en medicina general, hospitalización, promoción y prevención, odontología, laboratorio clínico, Rayos X, Servicio farmacéutico, Traslado Asistencial Básico, Electrocardiografía, Terapia Respiratoria, y saneamiento básico.

¡UNIDOS GENERAMOS PROGRESO!

Dirección: Casa de La Cultura – Tel: (8) 2 25 81 01

Página Web: <http://sssortega.webcindario.com>

E – Mail: sssortega@yahoo.com

Ortega, Tolima



ALCALDÍA MUNICIPAL DE ORTEGA
SECRETARÍA DE SERVICIO SOCIAL
Educación, Salud y Cultura



La capacitación al talento humano, el mejoramiento de la infraestructura y la dotación de los elementos y equipos básicos para la prestación de servicios prioritarios como: urgencias, atención del parto, atención a los menores de 5 años,

ESTRUCTURA ORGANIZACIONAL HOSPITAL SAN JOSE E.S.E.



LA E.S.E. PARA GARANTIZAR LA CALIDAD EN LA PRESTACIÓN DE SUS SERVICIOS:

- Brinda un servicio con calidad y sencillez
- Cuenta con personal altamente calificado y capacitado en la atención
- Mejora continuamente los procesos
- Cuenta con Equipo Médico y Tecnológico adecuado para su atención
- Sirve con equidad, sin distinción de raza, religión o grupo político.

¡UNIDOS GENERAMOS PROGRESO!

Dirección: Casa de La Cultura – Tel: (8) 2 25 81 01

Página Web: <http://sssortega.webcindario.com>

E – Mail: sssortega@yahoo.com

Ortega, Tolima



ALCALDÍA MUNICIPAL DE ORTEGA
SECRETARÍA DE SERVICIO SOCIAL
Educación, Salud y Cultura



META

Garantizar la prestación de servicios de salud a la población pobre no cubierta con subsidio a la demanda a través del convenio interadministrativo con el HOSPITAL SAN JOSÉ E.S.E.

AREAS SUBPROGRAMATICA

MEJORAMIENTO DE LA ACCESIBILIDAD DE LOS SERVICIOS DE SALUD

Verificar que los servicios prestados a la población pobre y vulnerable cumplan con los requisitos establecidos para que tengan accesibilidad a los servicios de salud de acuerdo al convenio interadministrativo con el hospital san José de ortega

META

Realizar seguimiento y acompañamiento al hospital san José de ortega en la calidad del servicio en cumplimiento a los requisitos establecidos.

MEJORAMIENTO DE LA CALIDAD EN LA ATENCION EN SALUD

- acompañamiento en el mejoramiento continuo del talento humano.
- implementar procesos administrativos, de auditoria y de control interno para todos los servicios habilitados.

¡UNIDOS GENERAMOS PROGRESO!

Dirección: Casa de La Cultura – Tel: (8) 2 25 81 01

Página Web: <http://sssortega.webcindario.com>

E – Mail: sssortega@yahoo.com

Ortega, Tolima



ALCALDÍA MUNICIPAL DE ORTEGA
SECRETARÍA DE SERVICIO SOCIAL
Educación, Salud y Cultura



META

Cofinanciar proyectos con el departamento para el mejoramiento de la prestación de servicio del hospital san José.

MEJORAMIENTO DE LA EFICIENCIA DE LA PRESTACIÓN DE SERVICIOS DE SALUD Y SOSTENIBILIDAD FINANCIERA DE LA IPS

Proyectos de modernización apoyados al hospital san José para el mejoramiento económico y social.

3. SALUD PÚBLICA

OBJETIVO GENERAL

Promover e implementar estrategias colectivas e intersectoriales dirigidas al fomento de la salud y a la prevención de las enfermedades identificadas en el perfil epidemiológico tendientes a mejorar la calidad de vida de la población.

El propósito del PLAN NACIONAL DE SALUD PUBLICA es el de mejorar el estado de salud de la población, evitar la progresión y los desenlaces adversos de la enfermedad, disminuir las inequidades en salud, propósito que la administración local acoge y comparte dadas las precarias condiciones de un significativo porcentaje de la población. La articulación intersectorial, la concertación y la movilización social permitirán reducir la carga de la enfermedad y crear las

¡UNIDOS GENERAMOS PROGRESO!

Dirección: Casa de La Cultura – Tel: (8) 2 25 81 01

Página Web: <http://sssortega.webcindario.com>

E – Mail: sssortega@yahoo.com

Ortega, Tolima



ALCALDÍA MUNICIPAL DE ORTEGA
SECRETARÍA DE SERVICIO SOCIAL
Educación, Salud y Cultura



condiciones para modificar el perfil epidemiológico, reduciendo los riesgos en cada ciclo vital que incrementan la carga de morbilidad, mortalidad, y discapacidad.

Como responsable y gestor de las acciones dirigidas a mejorar las condiciones de la comunidad, la administración municipal definió como líneas prioritarias para el desarrollo de la política local de salud, la promoción de la salud y la prevención de los riesgos, la vigilancia y el control en los aspectos que son de competencia local.

La armonización y coordinación de los planes y proyectos de las EPS, los planes de otros sectores sociales, además de la sociedad civil organizada se convierte en un reto para la entidad territorial, reto que asume la administración municipal, convencidos de la validez de éstos mecanismos en el propósito de disminuir la brecha existente entre regiones y grupos poblacionales.

META

Reducir la tasa de mortalidad infantil en los menores de 1 año y menores de 5 años en área urbana y rural del municipio

AREAS SUBPROGRAMATICAS

ACCIONES DE PROMOCIÓN DE LA SALUD Y CALIDAD DE VIDA.

- Desarrollar estrategias de atención integral a las enfermedades prevalentes de la infancia: infección respiratoria aguda, enfermedad diarreica aguda, (AIEPI) en su componente clínico y comunitario tanto en la zona urbana como rural.

¡UNIDOS GENERAMOS PROGRESO!

Dirección: Casa de La Cultura – Tel: (8) 2 25 81 01

Página Web: <http://sssortega.webcindario.com>

E – Mail: sssortega@yahoo.com

Ortega, Tolima



ALCALDÍA MUNICIPAL DE ORTEGA
SECRETARÍA DE SERVICIO SOCIAL
Educación, Salud y Cultura



- Implementar estrategias de información, educación y comunicación (IEC) a través de medios masivos de difusión a fin de que la población haga uso de los servicios y programas como el de crecimiento y desarrollo entre otros

ACCIONES DE PREVENCIÓN DE LOS RIESGOS Y RECUPERACIÓN Y

SUPERACIÓN DE LOS DAÑOS

- Desarrollar estrategias de AIEPI clínico local en el municipio, capacitando al personal profesional, auxiliar y técnico en el manejo de la estrategia.
- Capacitar, dotar y hacer seguimiento a las unidades de voluntariado de UAIRAS y UROCS que están operando y constituir las que se regulen en zonas de alta dispersión y marginalidad urbana y rural principalmente en resguardos indígenas.
- Fortalecer las estrategias de escuelas saludables en el 20% de la zona rural interviniendo de manera prioritaria en el mejoramiento de la calidad del agua que consumen los menores disminuyendo los riesgos para enfermedades de origen hídrico.

ACCIONES DE VIGILANCIA DE LA SALUD Y GESTION DEL CONOCIMIENTO

¡UNIDOS GENERAMOS PROGRESO!

Dirección: Casa de La Cultura – Tel: (8) 2 25 81 01

Página Web: <http://sssortega.webcindario.com>

E – Mail: sssortega@yahoo.com

Ortega, Tolima



ALCALDÍA MUNICIPAL DE ORTEGA
SECRETARÍA DE SERVICIO SOCIAL
Educación, Salud y Cultura



- Reunión mensual de seguimiento a grupos comunitarios de voluntarios operadores de las UAIRAS y UROCS, como mecanismo efectivo de identificación oportuna de riesgos, así como de la demanda de servicios por parte de la comunidad.

META

COBERTURA DE VACUNACIÓN CON TODOS LOS BIOLÓGICOS DEL PAI POR ENCIMA DEL 95%

AREAS SUBPROGRAMATICAS

ACCIONES DE PROMOCIÓN DE LA SALUD Y CALIDAD DE VIDA.

- Desarrollo de estrategia de búsquedas activas institucionales y comunitarias para enfermedades inmunoprevenibles.
- Desarrollo de estrategia masivas (IEC) para promover procesos de vacunación principalmente en resguardos indígenas y en población rural, que motiven a la protección de los niños para todas las enfermedades inmunoprevenibles

ACCIONES DE PREVENCIÓN DE LOS RIESGOS Y RECUPERACIÓN Y SUPERACIÓN DE LOS DAÑOS

- Monitoreos rápidos a fin complementar esquemas de vacunación.
- apoyo con insumos al fortalecimiento a la red de frio

¡UNIDOS GENERAMOS PROGRESO!

Dirección: Casa de La Cultura – Tel: (8) 2 25 81 01

Página Web: <http://sssortega.webcindario.com>

E – Mail: sssortega@yahoo.com

Ortega, Tolima



ALCALDÍA MUNICIPAL DE ORTEGA
SECRETARÍA DE SERVICIO SOCIAL
Educación, Salud y Cultura



- Implementar censo y canalización en el área urbana y rural.
- Realizar vacunación permanente, así como la implementación de las jornadas masivas programadas a nivel nacional, comprometiendo en estas al sector educativo.

ACCIONES DE VIGILANCIA DE LA SALUD Y GESTION DEL CONOCIMIENTO

- Análisis de la información consolidadas en el COVE a realizarse de manera trimestral, tomando las decisiones oportunamente que correspondan, para cumplir la metas del plan.
- Supervisión de la cadena de frío y disponibilidad del biológico de acuerdo a las normas establecidas a fin de garantizar la efectividad de la inmunización y las metas propuestas.
- realizar anualmente monitoreos rápidos de coberturas de vacunación

META

MANTENER EN CERO LA MORTALIDAD MATERNA DISMINUIR O MANTENER LA MORTALIDAD PERINATAL

ACCIONES DE PROMOCIÓN DE LA SALUD Y CALIDAD DE VIDA.

- implementar campañas mediante estrategias IEC para el uso de los programas del control prenatal y atención del parto institucional

¡UNIDOS GENERAMOS PROGRESO!

Dirección: Casa de La Cultura – Tel: (8) 2 25 81 01

Página Web: <http://sssortega.webcindario.com>

E – Mail: sssortega@yahoo.com

Ortega, Tolima



ALCALDÍA MUNICIPAL DE ORTEGA
SECRETARÍA DE SERVICIO SOCIAL
Educación, Salud y Cultura



- conformar 6 redes sociales de apoyo con el fin de realizar acciones precisas que permitan intercambiar la información y apoyo necesarios durante la gestación, el parto y el puerperio

ACCIONES DE PREVENCIÓN DE LOS RIESGOS Y RECUPERACIÓN Y SUPERACIÓN DE LOS DAÑOS

- elaborar y/ o actualizar el censo de parteras y capacitarlas
- fortalecimiento del curso psicoprofiláctico en el 100% de las IPS del municipio
- cobertura del control prenatal por encima del 60% de las gestantes del municipio.
- cobertura del control prenatal por encima del 60% de las gestantes del municipio.
- realizar censos de canalización y remisión de gestantes al control prenatal
- capacitación al 50% de mujeres inscritas en el control prenatal sobre factores protectores para la salud de la gestante y de su hijo.

ACCIONES DE VIGILANCIA DE LA SALUD Y GESTIÓN DEL CONOCIMIENTO

- realizar seguimiento trimestral al cumplimiento de la norma técnica de atención en maternidad segura e ITS

META

¡UNIDOS GENERAMOS PROGRESO!

Dirección: Casa de La Cultura – Tel: (8) 2 25 81 01

Página Web: <http://sssortega.webcindario.com>

E – Mail: sssortega@yahoo.com

Ortega, Tolima



ALCALDÍA MUNICIPAL DE ORTEGA
SECRETARÍA DE SERVICIO SOCIAL
Educación, Salud y Cultura



MANTENER O REDUCIR LA TASA DE MORTALIDAD POR CÁNCER DE CUELLO UTERINO.

ACCIONES DE PROMOCION DE LA SALUD Y CALIDAD DE VIDA

- Desarrollar estrategias IEC para promover la toma de citología cervico vaginal y auto examen de seno y la prevención de los factores de riesgos asociados al CCU y CANCER DE SENO

ACCIONES DE PREVENCION DE RIESGOS Y RECUPERACION Y SUPERACION DE DAÑOS.

- Remisión durante el proceso de canalización ante la presencia de signos y síntomas de alarma para cáncer de cuello uterino y seno.
- Difundir a través de capacitaciones la de detección temprana del cáncer de cuello uterino y de cáncer de seno a mujeres en edad fértil pertenecientes a los programas de familias en acción, hogares FAMI, madres comunitarias, indígenas y desplazadas

VIGILANCIA EN SALUD Y GESTIÓN DEL CONOCIMIENTO

- realizar seguimiento trimestral al cumplimiento de la norma técnica de atención en detección de cáncer de cuello uterino y atención de lesiones preneoplasicas

META

¡UNIDOS GENERAMOS PROGRESO!

Dirección: Casa de La Cultura – Tel: (8) 2 25 81 01

Página Web: <http://sssortega.webcindario.com>

E – Mail: sssortega@yahoo.com

Ortega, Tolima



ALCALDÍA MUNICIPAL DE ORTEGA
SECRETARÍA DE SERVICIO SOCIAL
Educación, Salud y Cultura



DISMINUIR LA INCIDENCIA Y/O PREVALENCIA DE ENFERMEDADES DE TRANSMISION SEXUAL: SIFILIS GESTACIONAL Y CONGENITA, VIH SIDA Y HEPATITIS B.

ACCIONES DE PROMOCION DE LA SALUD Y CALIDAD DE VIDA

- Promoción de campañas de asesoría y prueba voluntaria para VIH en población general y gestante.
- realizar acciones de educación y sensibilización en el 100% de las instituciones educativas sobre los riesgos de contraer E.T.S, embarazos en adolescentes, riesgos de la práctica del aborto sino se tiene la precaución de asumir la sexualidad en forma responsable promoviendo la utilización del preservativo como medio de prevención de ETS y embarazos.
- desarrollar estrategias de información, educación y movilización social para promover el ejercicio de una sexualidad responsable y sana.

ACCIONES DE PREVENCIÓN DE RIESGOS Y RECUPERACIÓN Y SUPERACIÓN DE DAÑOS.

- Se ejecutarán campañas de asesoría y prueba voluntaria para VIH en la población general y las gestantes, en coordinación con las EPS del régimen subsidiado y contributivo.
- Implementación del modelo de consejería y escuela de padres en el 60% de las instituciones educativas para atención en salud sexual y reproductiva para los adolescentes, padres de familia y docentes.
- promover en las 2 instituciones prestadoras de servicios de salud el desarrollo de servicios amigables e integrales para los adolescentes.

¡UNIDOS GENERAMOS PROGRESO!

Dirección: Casa de La Cultura – Tel: (8) 2 25 81 01

Página Web: <http://sssortega.webcindario.com>

E – Mail: sssortega@yahoo.com

Ortega, Tolima



ALCALDÍA MUNICIPAL DE ORTEGA
SECRETARÍA DE SERVICIO SOCIAL
Educación, Salud y Cultura



- Promover el uso del preservativo y su adquisición mediante la ubicación de dispensadores de preservativos en sitios de gran afluencia de público como tabernas y discotecas.
- Difusión e implementación de las normas técnicas y guías de atención de la sífilis gestacional y congénita, ITS VIH-sida en las siete (7) EPSS presentes en el municipio
- realizar capacitación anual sobre prevención de ITS a mujeres gestantes y en edad fértil pertenecientes a los diferentes programas presentes en el municipio: familias en acción, madres FAMI y comunitarias

VIGILANCIA EN SALUD Y GESTIÓN DEL CONOCIMIENTO

- realizar seguimiento trimestral al cumplimiento de la norma técnica de atención en, ITS, atención al adolescente, Sífilis gestacional y congénita,

META

MANTENER LA FECUNDIDAD GLOBAL EN MUJERES ENTRE LOS 15 Y 49 AÑOS EN 6 HIJOS

ACCIONES DE PROMOCION DE LA SALUD Y CALIDAD DE VIDA

- promover la planificación familiar mediante estrategias IEC

¡UNIDOS GENERAMOS PROGRESO!

Dirección: Casa de La Cultura – Tel: (8) 2 25 81 01

Página Web: <http://sssortega.webcindario.com>

E – Mail: sssortega@yahoo.com

Ortega, Tolima



ALCALDÍA MUNICIPAL DE ORTEGA
SECRETARÍA DE SERVICIO SOCIAL
Educación, Salud y Cultura



- Promover en el 70% de las 8 instituciones educativas actividades de información y educación a los hombres y mujeres para lograr el desarrollo de actitudes y prácticas de auto cuidado relacionados con la anticoncepción

ACCIONES DE PREVENCIÓN DE RIESGOS Y RECUPERACIÓN Y SUPERACIÓN DE DAÑOS.

- promover la utilización de métodos anticonceptivos modernos a 10% de mujeres de flías en acción entre usuarias y líderes incluyendo indígenas y mujeres en situación de desplazamiento mediante capacitación anual
- promover la utilización de métodos anticonceptivos modernos a madres FAMI y madres comunitarias existentes en el municipio mediante capacitaciones anuales

VIGILANCIA EN SALUD Y GESTIÓN DEL CONOCIMIENTO

- realizar seguimiento trimestral al cumplimiento de la norma técnica de atención en, planificación familiar

META

DISMINUIR LA TASA DE MORTALIDAD POR SUICIDIO.

MANTENER O DISMINUIR LA TASA DE DEPRESIÓN EN POBLACIÓN GENERAL Y GESTANTES

REDUCIR LA PREVALENCIA DEL CONSUMO DE SUSTANCIAS PSICOACTIVAS EN POBLACIÓN DE 7 A 34 AÑOS.

ACCIONES DE PROMOCIÓN DE LA SALUD Y CALIDAD DE VIDA

¡UNIDOS GENERAMOS PROGRESO!

Dirección: Casa de La Cultura – Tel: (8) 2 25 81 01

Página Web: <http://sssortega.webcindario.com>

E – Mail: sssortega@yahoo.com

Ortega, Tolima



ALCALDÍA MUNICIPAL DE ORTEGA
SECRETARÍA DE SERVICIO SOCIAL
Educación, Salud y Cultura



- se realizaran estrategias de IEC sobre factores protectores para la salud mental.
- desarrollar una actividad de celebración del día de la prevención de la salud mental. anualmente en el mes de septiembre.

ACCIONES DE PREVENCIÓN DE RIESGOS Y RECUPERACIÓN Y SUPERACIÓN DE DAÑOS.

- crear y fortalecer 5 redes sociales de apoyo para el desarrollo de las actividades de promoción de la política de salud mental y prevención de los trastornos mentales y consumo de sustancias psicoactivas
- desarrollar estrategias para la promoción de la salud mental, prevención de trastornos mentales y consumos de sustancias psicoactivas en 100% anual de las instituciones educativas
- promover modos y estilos de vida favorables y saludables que permitan el desarrollo y expresión de las diferentes potencialidades de los individuos y comunidades, identificando los riesgos para la salud mental y la forma de prevenirlos, trabajando una institución educativa. por año.
- articular el componente de salud mental en 9 instituciones entre públicas y privadas del municipio.
- desarrollar la estrategia de tamizaje en depresión en población general (13 años en adelante), en gestantes y consumo de sustancias psicoactivas en población de 7 a 34 años.

¡UNIDOS GENERAMOS PROGRESO!

Dirección: Casa de La Cultura – Tel: (8) 2 25 81 01

Página Web: <http://sssortega.webcindario.com>

E – Mail: sssortega@yahoo.com

Ortega, Tolima



ALCALDÍA MUNICIPAL DE ORTEGA
SECRETARÍA DE SERVICIO SOCIAL
Educación, Salud y Cultura



Secretaría de Servicio Social
Educación, Salud y Cultural

- desarrollar estrategias para la promoción de la salud mental, prevención de trastornos mentales y consumos de sustancias psicoactivas en 80% de veredas nucleadas, incluyendo población indígena

VIGILANCIA EN SALUD Y GESTIÓN DEL CONOCIMIENTO

- cobertura del 100% de instituciones que reportan al observatorio de vif
- seguimiento y atención del 100% de personas con intentos de suicidios anualmente

META

DISMINUIR LA TASA DESNUTRICION GLOBAL EN MENORES DE 5 AÑOS Y LA TASA DE DESNUTRICION CRONICA EN MENORES DE 5 AÑOS.

ACCIONES DE PROMOCION DE LA SALUD Y CALIDAD DE VIDA

- promover la lactancia materna exclusiva hasta los seis meses a través de 2 actividades anualmente
- crear y fortalecer 3 grupos de apoyo a la lactancia materna anualmente

ACCIONES DE PREVENCIÓN DE RIESGOS Y RECUPERACIÓN Y SUPERACIÓN DE DAÑOS.

¡UNIDOS GENERAMOS PROGRESO!

Dirección: Casa de La Cultura – Tel: (8) 2 25 81 01

Página Web: <http://sssortega.webcindario.com>

E – Mail: sssortega@yahoo.com

Ortega, Tolima



ALCALDÍA MUNICIPAL DE ORTEGA
SECRETARÍA DE SERVICIO SOCIAL
Educación, Salud y Cultura



- desarrollar el protocolo de suplementación nutricional a 1200 menores de cinco años y 400 gestantes de SISBEN 1 y 2 y población vulnerable
- difusión de las guías alimentarias y concientización para la aplicación de las mismas con madres comunitarias, madres FAMI, y voluntarias de UAIRAS y UROCS a través de 45 talleres

VIGILANCIA EN SALUD Y GESTIÓN DEL CONOCIMIENTO

- consolidar analizar y reportar el SISVAN en el 100% de oportunidad anualmente

META

MANTENER O DISMINUIR LOS CASOS CONFIRMADOS DE DENGUE

ACCIONES DE PROMOCION DE LA SALUD Y CALIDAD DE VIDA

- cubrir el 80% de la población a riesgo para dengue con promoción masiva de hábitos protectores (cofinanciada con el departamento)
- promoción de hábitos protectores anualmente para el control de factores de riesgo del dengue en el 100% de la zona urbana y 4 veredas nucleadas (cofinanciación con el departamento)

ACCIONES DE PREVENCIÓN DE RIESGOS Y RECUPERACION Y SUPERACION DE DAÑOS.

¡UNIDOS GENERAMOS PROGRESO!

Dirección: Casa de La Cultura – Tel: (8) 2 25 81 01

Página Web: <http://sssortega.webcindario.com>

E – Mail: sssortega@yahoo.com

Ortega, Tolima



ALCALDÍA MUNICIPAL DE ORTEGA
SECRETARÍA DE SERVICIO SOCIAL
Educación, Salud y Cultura



- inspecciones domiciliarias anuales para control de criaderos de Aedes en el 100% de viviendas urbanas y 4 veredas nucleadas (cofinanciación con el departamento)

META

MANTENER O DISMINUIR LOS CASOS DE LEISHMANIASIS CUTANEA

ACCIONES DE PROMOCION DE LA SALUD Y CALIDAD DE VIDA

- promoción anual de las estrategias de IEC al 60% de la población en veredas a riesgo para motivación sobre prácticas de hábitos protectores sobre leishmaniasis tegumentaria
- cubrir anualmente con promoción de hábitos protectores 500 viviendas de la zona rural a riesgo.
- cobertura anual de 5 instituciones educativas con hábitos protectores mediante 2 talleres

ACCIONES DE PREVENCIÓN DE RIESGOS Y RECUPERACIÓN Y SUPERACIÓN DE DAÑOS.

- búsqueda activa de casos de leishmaniasis cutánea en 2000 viviendas de la zona rural a riesgo
- control de criaderos de Lutzomyia anualmente en 500 viviendas de la zona rural a riesgo

¡UNIDOS GENERAMOS PROGRESO!

Dirección: Casa de La Cultura – Tel: (8) 2 25 81 01

Página Web: <http://sssortega.webcindario.com>

E – Mail: sssortega@yahoo.com

Ortega, Tolima



ALCALDÍA MUNICIPAL DE ORTEGA
SECRETARÍA DE SERVICIO SOCIAL
Educación, Salud y Cultura



- suministro de 2000 toldillos a familias priorizadas

VIGILANCIA EN SALUD Y GESTIÓN DEL CONOCIMIENTO

- 50% de pacientes con TTO terminado de leishmania y con seguimiento epidemiológico anualmente

META

DISMINUIR O MANTENER LA TASA DE INCIDENCIA DE ENFERMEDADES CRONICAS NO TRANSMISIBLES

ACCIONES DE PROMOCION DE LA SALUD Y CALIDAD DE VIDA

- desarrollo de estrategia IEC para el fomento de la actividad física, estilos de vida saludable y la estrategia ni funito en las 8 instituciones educativas
- promocionar los servicios pos y la detección temprana de las enfermedades crónicas a través de canalización al 100% de la zona urbana y en las 124 veredas del municipio anualmente
- lograr la concientización y el reconocimiento de los factores de riesgo que originan enfermedades crónicas como la dm e HTA mediante 9 estrategias de IEC enfocadas a los adultos
- lograr el reconocimiento de 10 instituciones entre públicas y privadas como espacios libre de humo de cigarrillo por medio de decreto
- realizar anualmente celebraciones conmemorativa al día mundiales sin tabaco, día mundial dm y día mundial de la HTA

¡UNIDOS GENERAMOS PROGRESO!

Dirección: Casa de La Cultura – Tel: (8) 2 25 81 01

Página Web: <http://sssortega.webcindario.com>

E – Mail: sssortega@yahoo.com

Ortega, Tolima



ALCALDÍA MUNICIPAL DE ORTEGA
SECRETARÍA DE SERVICIO SOCIAL
Educación, Salud y Cultura



ACCIONES DE PREVENCIÓN DE RIESGOS Y RECUPERACIÓN Y SUPERACIÓN DE DAÑOS

- desarrollar anualmente la estrategia Carmen a través de capacitaciones a la comunidad sobre hábitos nutricionales adecuados para la prevención de la diabetes e hipertensión
- desarrollar la estrategia nifunito en las 8 instituciones educativas del municipio
- realizar seis caminatas ecológicas en la zona urbana para el aumento de la actividad física con la población adulta mayor
- fomentar la actividad física a través de 35 jornadas de aeróbicos a la población en general del municipio anualmente
- fomentar la actividad física a través de 117 jornadas de ciclo ruta para población en general
- desarrollar anualmente el componente de mesa saludable a través de 2 estrategias, dirigidas a madres, padres de familia y cuidadores de población vulnerables
- conformar y/o reactivar el comité intersectorial de estilos de vida saludable y realizar reuniones periódicas
- detectar comportamientos, actitudes y prácticas en estilos de vida a la población del municipio mediante encuesta CAP

VIGILANCIA EN SALUD Y GESTIÓN DEL CONOCIMIENTO

- seguimiento a la implementación de la guía de atención de la HTA y la DM

¡UNIDOS GENERAMOS PROGRESO!

Dirección: Casa de La Cultura – Tel: (8) 2 25 81 01

Página Web: <http://sssortega.webcindario.com>

E – Mail: sssortega@yahoo.com

Ortega, Tolima



ALCALDÍA MUNICIPAL DE ORTEGA
SECRETARÍA DE SERVICIO SOCIAL
Educación, Salud y Cultura



META

AUMENTAR LA TASA DE CURACION AL 70% DE LOS CASOS CON BASCILOSCOPIA POSITIVA

ACCIONES DE PROMOCION DE LA SALUD Y CALIDAD DE VIDA

- se realizaran 2 estrategia de IEC anualmente

ACCIONES DE PREVENCION DE RIESGOS Y RECUPERACION Y SUPERACION DE DAÑOS

- realizar canalización para búsqueda activa de sintomáticos respiratorios y sintomáticos de piel en viviendas urbanas y rurales del municipio anualmente
- realizar actividades de capacitación en el 100% de las instituciones educativas sobre lepra y tuberculosis para la colaboración en la búsqueda de casos, apoyo y participación en el tratamiento
- realizar actividades de capacitación al 50% de presidentes de juntas de acción comunal sobre lepra y tuberculosis para la colaboración en la búsqueda de casos, apoyo y participación en el tratamiento.

VIGILANCIA EN SALUD Y GESTIÓN DEL CONOCIMIENTO

- notificación oportuna al 100% de casos de TBC y lepra

¡UNIDOS GENERAMOS PROGRESO!

Dirección: Casa de La Cultura – Tel: (8) 2 25 81 01

Página Web: <http://sssortega.webcindario.com>

E – Mail: sssortega@yahoo.com

Ortega, Tolima



ALCALDÍA MUNICIPAL DE ORTEGA
SECRETARÍA DE SERVICIO SOCIAL
Educación, Salud y Cultura



4. PROMOCION SOCIAL

OBJETIVO GENERAL

Mejorar las condiciones de inequidad de los grupos poblacionales de mayor riesgo como son los niños, adulto mayor, indígenas, discapacitados y población desplazada mediante la vinculación a los programas y proyectos, permitiendo que la población ejerza los mecanismos de control social establecidos en la constitución y la ley.

DIAGNOSTICO.

Los problemas de salud, asociados a la pobreza incrementan la vulnerabilidad y severidad de patologías que son controlables bajo otras circunstancias. Las enfermedades infectocontagiosas, las parasitosis, asociadas a la falta de vivienda adecuada, servicios públicos precarios entre otros factores incrementan la marginalidad social que debe ser intervenida a fin de lograr mejorar las condiciones de inequidad para los grupos poblacionales de mayor riesgo como los niños, los adultos mayores, las mujeres, los discapacitados y la población en situación de desplazamiento.

META

Mejorar la calidad de vida de la población en condición de mayor vulnerabilidad como son: adulto mayor, desplazados, discapacitado, indígenas y NNA trabajador.

¡UNIDOS GENERAMOS PROGRESO!

Dirección: Casa de La Cultura – Tel: (8) 2 25 81 01

Página Web: <http://sssortega.webcindario.com>

E – Mail: sssortega@yahoo.com

Ortega, Tolima



ALCALDÍA MUNICIPAL DE ORTEGA
SECRETARÍA DE SERVICIO SOCIAL
Educación, Salud y Cultura



AREA SUBPROGRAMATICA

ACCIONES DE PROMOCIÓN DE LA SALUD, PREVENCIÓN DE RIESGOS Y ATENCIÓN A LAS POBLACIONES ESPECIALES

- Realizar actividades de pyp dentro de las competencias de spic al 50% de la población especial en condición de mayor vulnerabilidad.(adulto mayor, desplazados, discapacitado , indígenas y nna trabajador.
- Realizar en un 80% acciones de prevención y promoción a la población especial en condición de mayor vulnerabilidad.(adulto mayor, desplazados, discapacitados).

META

Beneficiar a los sectores pobres y vulnerables del municipio de ortega con la estrategia "red para la superación de la pobreza extrema red juntos

AREA SUBPROGRAMATICA

ACCIONES DE SALUD EN LA " RED PARA LA SUPERACIÓN DE LA POBREZA EXTREMA RED JUNTOS"

Mejorar La Calidad De Vida Y Desarrollar Acciones De Salud A Las Familias De Los Sectores Mas Pobres Y Vulnerables Pertenecientes Al Proyecto Red Juntos - Familias En Accion .

¡UNIDOS GENERAMOS PROGRESO!

Dirección: Casa de La Cultura – Tel: (8) 2 25 81 01

Página Web: <http://sssortega.webcindario.com>

E – Mail: sssortega@yahoo.com

Ortega, Tolima



ALCALDÍA MUNICIPAL DE ORTEGA
SECRETARÍA DE SERVICIO SOCIAL
Educación, Salud y Cultura



META

Infundir a la población especial participen de los diferentes programas educativos no formales.

AREA SUBPROGRAMATICA

ACCIONES EDUCATIVAS DE CARÁCTER NO FORMAL DIRIGIDA A LIDERES COMUNITARIOS.

Promover a las personas que hacen parte de las acciones educativas difundan en sus comunidades nuevas pautas de promoción social.

5. PREVENCIÓN VIGILANCIA Y CONTROL DE RIESGOS PROFESIONALES

OBJETIVO GENERAL

Implementar en la comunidad programas de promoción de la seguridad en el trabajo en el que se prioricen el sector agrícola, la afiliación al sistema de riesgos profesionales y la desvinculación de labores de alto riesgos para la salud.

DIAGNOSTICO.

¡UNIDOS GENERAMOS PROGRESO!

Dirección: Casa de La Cultura – Tel: (8) 2 25 81 01

Página Web: <http://sssortega.webcindario.com>

E – Mail: sssortega@yahoo.com

Ortega, Tolima



ALCALDÍA MUNICIPAL DE ORTEGA
SECRETARÍA DE SERVICIO SOCIAL
Educación, Salud y Cultura



A pesar de los avances significativos en el campo de la seguridad en el trabajo, existen sectores de alta vulnerabilidad como los trabajadores del sector agrícola, y los trabajadores del campo al que están vinculados un alto porcentaje de niños y niñas desempeñando tareas que ponen en riesgo su vida, su desarrollo físico y emocional y por lo tanto la implementación de programas de vigilancia a las ARP y la articulación de programas de promoción y prevención son una prioridad en el municipio.

META

Mantener Tasa De Mortalidad Por Enfermedades Profesionales
Reducir Tasa De Morbilidad Por Enfermedades Ocupacionales

AREA SUBPROGRAMATICA

**ACCIONES DE PROMOCIÓN DE SALUD Y CALIDAD DE VIDA EN LOS
AMBITOS LABORALES**

Implementar estrategias de entornos laborales saludables.

AREA SUBPROGRAMATICA

**ACCIONES DE SENSIBILIZACION PARA LA REINCORPORACION Y LA
INCLUSION DEL DISCAPACITADO EN EL SECTOR PRODUCTIVO.**

¡UNIDOS GENERAMOS PROGRESO!

Dirección: Casa de La Cultura – Tel: (8) 2 25 81 01

Página Web: <http://sssortega.webcindario.com>

E – Mail: sssortega@yahoo.com

Ortega, Tolima



ALCALDÍA MUNICIPAL DE ORTEGA
SECRETARÍA DE SERVICIO SOCIAL
Educación, Salud y Cultura



Sensibilizar a empresas para comprobar la calidad de labor del grupo poblacional discapacitado.

AREA SUBPROGRAMATICA

ACCIONES DE INSPECCION, VIGILANCIA Y CONTROL DE RIESGOS SANITARIOS, FITOSANITARIOS Y AMBIENTALES EN LAS EMPRESAS.

Elaborar la base de datos de las personas afiliadas a las ARP, dirigidas a empresas publicas, privadas, formal e informal que operan en el municipio de ortega.

6. EMERGENCIAS Y DESASTRES.

OBJETIVO GENERAL

Consolidar el sistema de vigilancia de los riesgos y amenazas asociados a emergencias de carácter ambiental y/o intencional, mediante el diseño de planes operativos para la atención de eventuales contingencias.

DIAGNOSTICO.

Consolidar el sistema de vigilancia de los riesgos y amenazas asociados a emergencias de carácter ambiental y/o intencional, mediante el diseño de planes operativos para la atención de eventuales contingencias.

¡UNIDOS GENERAMOS PROGRESO!

Dirección: Casa de La Cultura – Tel: (8) 2 25 81 01

Página Web: <http://sssortega.webcindario.com>

E – Mail: sssortega@yahoo.com

Ortega, Tolima



ALCALDÍA MUNICIPAL DE ORTEGA
SECRETARÍA DE SERVICIO SOCIAL
Educación, Salud y Cultura



Los fenómenos naturales y las acciones intencionales del hombre obligan la definición de políticas públicas y la definición de planes y proyectos en los que participe toda la población, la activación del COMITÉ LOCAL DE EMERGENCIAS que aborde permanentemente la situación local y regional a fin de formular planes de prevención que disminuyan la morbimortalidad.

META

Identificar Y Priorizar Los Riesgo Por Emergencias Y Desastres En Salud Del Municipio De Ortega.

AREAS SUBPROGRAMATICAS

GESTIÓN PARA LA IDENTIFICACIÓN Y PRIORIZACIÓN DE LOS RIESGOS DE EMERGENCIAS Y DESASTRES

Elaboración del plan de emergencias previa identificación de riesgos amenazas en salud y apoyo según priorización.

ACCIONES DE ARTICULACIÓN INTERSECTORIAL PARA EL DESARROLLO DE LOS PLANES PREVENTIVOS DE MITIGACIÓN Y SUPERACIÓN DE LAS EMERGENCIAS Y DESASTRES

Conformar Con Los Diferentes Actores En Salud Los Planes Preventivos De Emergencia Y Desastres En Salud Del Municipio De Ortega

¡UNIDOS GENERAMOS PROGRESO!

Dirección: Casa de La Cultura – Tel: (8) 2 25 81 01

Página Web: <http://sssortega.webcindario.com>

E – Mail: sssortega@yahoo.com

Ortega, Tolima



ALCALDÍA MUNICIPAL DE ORTEGA
SECRETARÍA DE SERVICIO SOCIAL
Educación, Salud y Cultura



ACCIONES DE FORTALECIMIENTO INSTITUCIONAL PARA LA RESPUESTA TERRITORIAL ANTE LAS SITUACIONES DE EMERGENCIAS Y DESASTRES.
FORTALECIMIENTO EN LA RED DE URGENCIAS

acciones de fortalecimiento institucional para la respuesta territorial ante las situaciones de emergencias y desastres.

FORTALECIMIENTO EN LA RED DE URGENCIAS

Dotar la red de urgencias para afrontar situaciones en zonas de emergencias y desastres en salud.

¡UNIDOS GENERAMOS PROGRESO!

Dirección: Casa de La Cultura – Tel: (8) 2 25 81 01

Página Web: <http://sssortega.webcindario.com>

E – Mail: sssortega@yahoo.com

Ortega, Tolima



ALCALDÍA MUNICIPAL DE ORTEGA
SECRETARÍA DE SERVICIO SOCIAL
Educación, Salud y Cultura



ANEXOS

¡UNIDOS GENERAMOS PROGRESO!

Dirección: Casa de La Cultura – Tel: (8) 2 25 81 01

Página Web: <http://sssortega.webcindario.com>

E – Mail: sssortega@yahoo.com

Ortega, Tolima