



República de Colombia
Departamento Del Guaviare
Concejo Municipal De Miraflores



ACUERDO N° 006
(25 y 28 Mayo de 2012)

"POR MEDIO DEL CUAL SE ADOPTA EL PLAN DE DESARROLLO DEL MUNICIPIO DE MIRAFLORES – GUAVIARE" "MIRAFLORES: UN PACTO SOCIAL, COMPROMISO DE TODOS" PARA EL PERIODO CONSTITUCIONAL 2012-2015.

EL HONORABLE CONCEJO MUNICIPAL DE MIRAFLORES– GUAVIARE

En uso de sus facultades constitucionales y legales, en especial, las que le confiere el numeral 2 del Artículo 313, 315 de la Constitución Política, el Artículo 74 de la Ley 136 de 1994 y...

CONSIDERANDO

- a). Que el numeral 2° del artículo 313 de la Constitución Política establece que corresponde a los Concejos adoptar los correspondientes planes y programas de desarrollo económico social.
- b). Que el artículo 74 de la Ley 136 de 1994 establece que el trámite y aprobación del Plan de Desarrollo Municipal debe sujetarse a lo que disponga la Ley Orgánica de Planeación.
- c). Que el artículo 339 de la Constitución Política, determina la obligatoriedad municipal en la adopción del Plan de Desarrollo.
- d). Que el artículo 342 de la Constitución Política, prevé que en la adopción del Plan de Desarrollo se debe hacer efectiva la participación ciudadana en su elaboración.
- e). Que la Ley orgánica del Plan de Desarrollo establece el procedimiento que deberá seguirse para la elaboración del Plan de Desarrollo y determine como fin, entre otros objetivos el de garantizar el uso eficiente de los recursos y el desempeño adecuado de las funciones que corresponden al municipio.

ACUERDA

"CONCEJO MUNICIPAL COMPROMISO DE TODOS"

www.concejomiraflores.es.tl

concejo@miraflores-guaviare.gov.co



República de Colombia
Departamento Del Guaviare
Concejo Municipal De Miraflores



ARTICULO PRIMERO. ADOPCION: Adóptese el Plan de Desarrollo Municipal de Miraflores “*Miraflores: Un Pacto Social, Compromiso de todos*” para el período constitucional 2012-2015, de conformidad con el presente documento que consta de:

I. FUNDAMENTOS ESTRATÉGICOS DEL PLAN

1.1 Legalidad y Principios

1.1.1 Principios Constitucionales y Legales

1.1.2 Principios Generales del Plan

II. DIAGNÓSTICO INTEGRAL DE LA ENTIDAD TERRITORIAL

2.1 Generalidades del Municipio

2.2 Diagnóstico de la Dimensión Poblacional

2.2.1 Sector Grupos vulnerables

2.2.1.1 Atención a la Primera Infancia, Infancia, Adolescencia y Juventud

2.2.1.2 Atención y Apoyo al Adulto Mayor

2.2.1.3 Atención y Apoyo a la Población Desplazada por la Violencia

2.2.1.4 Apoyo a Programas de Discapacidad (Se excluyen acciones de salud pública)

2.2.1.5 Atención y Apoyo a los Grupos Indígenas

2.2.1.6 Atención y Apoyo a los Grupos Afro colombianos

2.3 Diagnóstico de la Dimensión Ambiente Natural

2.3.1 Sector Medio Ambiente

2.3.2 Sector Prevención y Atención de Desastres

2.4 Diagnóstico de la Dimensión Ambiente Construido

2.4.1 Sector servicios públicos diferentes a acueducto, alcantarillado y aseo

2.4.2 Sector Agua Potable y Saneamiento Básico

2.4.3 Sector Vías

2.4.4 Sector Vivienda y Desarrollo Urbano

2.5 Diagnóstico de la Dimensión Socio – Cultural

2.5.1 Sector Educación

2.5.2 Sector Salud

2.5.3 Sector Cultura

“CONCEJO MUNICIPAL COMPROMISO DE TODOS”

www.concejomiraflores.es.tl

concejomiraflores-guaviare.gov.co



República de Colombia
Departamento Del Guaviare
Concejo Municipal De Miraflores



2.5.4 Sector Deporte y Recreación

2.6 Diagnóstico de la Dimensión Económica

2.6.1 Sector Agropecuario

2.6.2 Sector Empleo y Desarrollo Económico

2.7 Diagnóstico de la Dimensión Político – Administrativo

2.7.1 Sector Justicia, Seguridad y convivencia

2.7.2 Sector Desarrollo Comunitario

2.7.3 Sector Fortalecimiento Institucional

2.8 Diagnostico Financiero Municipal

III. PARTE ESTRATÉGICA

3.1 Visión compartida de desarrollo “Miraflores: Un Pacto Social, Compromiso de Todos 2012 – 2015”

3.2 Objetivos estratégicos de mediano y corto plazo.

3.3 Enfoque del Plan

3.4 Descripción de los principales programas y subprogramas, con indicación de sus objetivos y metas y los proyectos prioritarios de inversión.

3.5 Descripción de los medios e instrumentos de vinculación y armonización de la planeación de las entidades territoriales con la planeación nacional, sectorial, regional y de las entidades territoriales indígenas; y de aquellas otras entidades territoriales que se constituyan en aplicación de las normas constitucionales.

IV. PLAN DE INVERSIONES DE MEDIANO Y CORTO PLAZO

4.1 Proyección de los recursos financieros disponibles para su ejecución.

4.2 Los presupuestos plurianuales mediante los cuales se proyectarán en los costos de los programas más importantes de inversión pública contemplados en la parte general.

4.3 La especificación de los mecanismos idóneos para su ejecución.

“CONCEJO MUNICIPAL COMPROMISO DE TODOS”

www.concejomiraflores.es.tl

concejomiraflores-guaviare.gov.co



República de Colombia
Departamento Del Guaviare
Concejo Municipal De Miraflores



I. FUNDAMENTOS ESTRATEGICOS DEL PLAN

1.1 Legalidad y Principios

1.1.1 Principios Constitucionales y Legales

Constitución Política de Colombia de 1991.

El artículo 339 precisa el propósito y el contenido del plan de desarrollo. El artículo 340 establece el Sistema Nacional de Planeación (SNP) conformado por los consejos de planeación –nacional y territoriales- como instancias de participación ciudadana en el proceso de elaboración de los planes de desarrollo.

Ley 152 de 1994 – Por la cual se establece la Ley Orgánica del Plan de Desarrollo.

Establece el procedimiento para elaborar, aprobar, ejecutar y evaluar los planes de desarrollo conforme a las prioridades de los grupos sociales que conforman la entidad territorial y el programa de gobierno. También define los mecanismos para su armonización y articulación con los procesos presupuestales, y las funciones de cada dependencia e instancia que participan en el proceso, resaltando la participación de la sociedad civil.

Ley 387 de 1997 – Sobre el desplazamiento forzado y la responsabilidad del Estado.

Por la cual se adoptan medidas para la prevención del desplazamiento forzado; la atención, protección, consolidación y esta estabilización socioeconómica de los desplazados internos por la violencia en la República de Colombia.

Ley 388 de 1997 – Sobre el ordenamiento del territorio de los municipios, el uso equitativo y racional del suelo, la preservación y defensa del patrimonio ecológico y cultural localizado en su ámbito territorial y la prevención de desastres en asentamientos de alto riesgo, así como la ejecución de acciones urbanísticas eficientes. El artículo 6 complementa la planeación económica y social con la planificación física de las entidades territoriales (municipios y distritos), para orientar el desarrollo del territorio, racionalizar las intervenciones sobre el territorio y orientar su desarrollo y aprovechamiento sostenible por medio de los planes, planes básicos o esquemas de ordenamiento territorial.

Ley 1098 de 2006 – Código de la Infancia y la Adolescencia.

El artículo 204 establece que los gobernadores, gobernadoras, alcaldes y alcaldesas, en los primeros cuatro meses de su período de gobierno, deben elaborar un diagnóstico sobre los temas de infancia, niñez y adolescencia teniendo en cuenta el ciclo de vida, el enfoque de garantía y

"CONCEJO MUNICIPAL COMPROMISO DE TODOS"

www.concejomiraflores.es.tl

concejn@miraflores-guaviare.gov.co



República de Colombia
Departamento Del Guaviare
Concejo Municipal De Miraflores



restablecimiento de derechos, con el fin de establecer los problemas prioritarios y las estrategias a corto, mediano y largo plazo que se implementarán en el plan de desarrollo.

Así mismo, determina que el DNP y los Ministerios de la Protección Social y Educación Nacional, con la asesoría técnica del ICBF, deben diseñar lineamientos técnicos mínimos que deberán contener los planes de desarrollo en materia de infancia, niñez y adolescencia teniendo en cuenta el ciclo de vida, el enfoque de garantía y restablecimiento de derechos. Las Asambleas y los Concejos, por su parte, deben verificar, para su aprobación, que el plan de desarrollo e inversión corresponda con los resultados del diagnóstico realizado.

Ley 1122 de 2007 – Artículo 33. Plan Nacional de Salud Pública. Por la cual se hacen algunas modificaciones en el Sistema General de Seguridad Social en Salud y se dictan otras disposiciones.

El Gobierno Nacional definirá el Plan Nacional de Salud Pública para cada cuatrienio, el cual quedará expresado en el Plan Nacional de Desarrollo. Su objetivo será la atención y prevención de los principales factores de riesgo para la salud, al igual que la promoción de condiciones y estilos de vida saludables. El parágrafo 2 dice que las EPS y las entidades territoriales presentarán anualmente el Plan Operativo de Acción, cuyas metas serán evaluadas por el Ministerio de la Protección Social, de acuerdo con la reglamentación expedida para el efecto.

Ley 1257 de 2008 – Por la cual se dictan normas de sensibilización, prevención y sanción de formas de violencia y discriminación contra las mujeres, se reforman los Códigos Penal, de Procedimiento Penal, la Ley 294 de 1996 y se dictan otras disposiciones.

El parágrafo 2 del artículo 9 de la Ley 1257 de 2008 por el derecho de las mujeres a una vida libre de violencias establece que “los planes de desarrollo municipal y departamental incluirán un capítulo de prevención y atención para las mujeres víctimas de la violencia.

Ley 1450 de 2011 – Por la cual se expide el Plan Nacional de Desarrollo 2010-2014, Prosperidad para Todos.

El artículo 6 establece la obligatoriedad de informar por parte de las entidades territoriales a los ministerios, entidades competentes y al Departamento Nacional de Planeación de la inclusión en los planes de desarrollo de objetivos, metas y estrategias concretas para la consecución de las Metas del Milenio.

El artículo 9 establece la obligatoriedad de incluir en los planes de desarrollo estrategias territoriales para la superación de la pobreza extrema.

El Artículo 10 establece la obligatoriedad de armonizar los planes de desarrollo de las entidades territoriales con lo dispuesto en el Plan Decenal de Educación 2006-2016 y en el Plan Nacional de Desarrollo 2010-2014.

El artículo 16 establece como una de las acciones inmediatas del Programa para la generación y fortalecimiento de las capacidades institucionales para el desarrollo territorial la asistencia técnica a las entidades territoriales para elaborar sus planes de desarrollo.

“CONCEJO MUNICIPAL COMPROMISO DE TODOS”

www.concejomiraflores.es.tl

concejn@miraflores-guaviare.gov.co



República de Colombia
Departamento Del Guaviare
Concejo Municipal De Miraflores



El artículo 137 se establece la obligatoriedad de las entidades territoriales de asegurar en sus planes de desarrollo los mecanismos administrativos, presupuestales, financieros y de gestión para la atención integral a la primera infancia y su obligatoria articulación y cofinanciación con la Nación para la ampliación sostenible de cobertura y calidad.

El artículo 201 establece que en los planes de desarrollo de las entidades territoriales se debe garantizar la inclusión de los recursos para adquirir áreas de interés para acueductos municipales.

Ley 1454 de 2011 – Por la cual se dictan normas orgánicas sobre el ordenamiento territorial (LOOT). Establece diferentes formas de asociatividad de las entidades territoriales, donde los planes de desarrollo son el instrumento por medio del cual se articulan los respectivos modelos de planificación integral.

Decreto 1865 de 1994 y 1200 de 2004.

El decreto 1865 de 1994 estableció los planes regionales ambientales de las Corporaciones Autónomas Regionales, y a su vez los procedimientos para la armonización de la planificación en la gestión ambiental de los departamentos, distritos y municipios, al que se refieren los numerales 1, 2 y 3 del artículo 39 de la Ley 152 de 1994. Los artículos 1 y 2 de este decreto fueron modificados posteriormente por el Decreto 48 de 2001 y este a su vez fue derogado por el Decreto 1200 de 2004.

Ley 1448 de 2011

Establece que las entidades territoriales deben diseñar e implementar, a través de los procedimientos correspondientes, programas de prevención, asistencia, atención, protección y reparación integral a las víctimas, los cuales deben contar con las asignaciones presupuestales dentro los respectivos planes de desarrollo y deben ceñirse a los lineamientos establecidos en el Plan Nacional para la Atención y Reparación Integral a las Víctimas.

1.1.2. Principios Generales del Plan. La ley 152 de 1994,

en el artículo 3, estable los principios generales que rigen las actuaciones de las entidades nacionales, regionales y territoriales en materia de planeación, por lo tanto, han sido incluidos en el Plan de Desarrollo "Miraflores: Un Pacto Social, Compromiso de Todos". Los cuales guiarán la formulación, ejecución, seguimiento, evaluación y rendición de cuentas del Plan.

Autonomía: Miraflores, como Entidad Territorial, ejercerá libremente sus funciones en materia de planificación con estricta sujeción a las atribuciones que le asigna la Constitución y las Leyes. Respecto a las relaciones del Municipio de Miraflores con el Departamento del Guaviare, éstas se rigen por el principio de autonomía responsable, basado en el respeto por la autodeterminación de dichas instancias, apoyando la construcción de las condiciones institucionales, sociales y políticas, para que cada una logre sus objetivos y propósitos en el marco de un proyecto común de región.

"CONCEJO MUNICIPAL COMPROMISO DE TODOS"

www.concejomiraflores.es.tl

concejomiraflores-guaviare.gov.co



República de Colombia
Departamento Del Guaviare
Concejo Municipal De Miraflores



Ordenación de Competencias

El Municipio tendrá en cuenta el ejercicio de las respectivas competencias y la observancia de los criterios de concurrencia, complementariedad y subsidiaridad, en sus diferentes niveles.

Coordinación

Las autoridades de Planeación del orden Municipal deberán garantizar que exista la debida armonía y coherencia entre las actividades que realicen a su interior y en relación con las demás Instancias Territoriales, para efectos de Formulación, Ejecución y Evaluación de su Plan de Desarrollo.

Concurrencia, Complementariedad y Subsidiariedad

Miraflores, acogiendo los principios de Concurrencia, Subsidiaridad y Complementariedad solicitará apoyo, colaboración y/o desarrollará actividades conjuntas con la Nación, el Departamento, con entidades públicas y privadas, que operen en el territorio Guaviarenses, con la sociedad civil y con otros municipios, orientadas al logro de propósitos comunes, procurando la mayor eficiencia, coherencia y sentido a las acciones de entidades, instancias o personas y respetando los fueros de competencia de cada uno de ellos.

Participación

La participación ciudadana como principio fundamental, busca dotar de oportunidades a los ciudadanos para tomar parte en los asuntos que comprometen los intereses generales.

Las personas, las comunidades, los diferentes sectores de la sociedad civil y sus organizaciones, sin exclusión alguna, constituyen los sujetos activos en la formulación de las políticas, la adopción, ejecución y evaluación de las decisiones del gobierno municipal. Por cuanto estas decisiones atañen al interés común, el compromiso de los ciudadanos con la gestión pública será el fruto de un permanente proceso de deliberación y concertación entre los sectores público y privado, entre su gobernante y sus gobernados, apoyado en el ejercicio del liderazgo democrático.

Equidad

El Plan de Desarrollo “Miraflores: Un Pacto Social, compromiso de Todos” propenderá por la igualdad de oportunidades para todos los pobladores, en el entendido que cuanto más igualitaria sea la distribución de los recursos o los bienes, tanto más probable será que el crecimiento del ingreso se refleje en el mejoramiento de la calidad de vida de la población.

Sustentabilidad Ambiental

Dar un uso óptimo a los recursos ambientales, elementos fundamentales para el desarrollo, manteniendo los procesos ecológicos esenciales y ayudando a conservar los recursos naturales y la diversidad biológica, posibilitando un desarrollo socioeconómico en armonía con el medio natural y su consideración en las estrategias, planes y programas del plan, permitirá definir las acciones que garanticen a las actuales y futuras generaciones una adecuada oferta ambiental.

“CONCEJO MUNICIPAL COMPROMISO DE TODOS”

www.concejomiraflores.es.tl

concej@mira-flores-guaviare.gov.co



República de Colombia
Departamento Del Guaviare
Concejo Municipal De Miraflores



Sostenibilidad.

Considerada en términos sociales y económicos: En lo social, respetar la autenticidad sociocultural de los habitantes de Miraflores, conservar sus activos culturales y sus valores tradicionales y contribuir al entendimiento y a la tolerancia intercultural. En lo económico, asegurar unas actividades económicas viables a largo plazo, que reporten beneficios socioeconómicos bien distribuidos, entre los que se cuenten oportunidades de empleo estable y de obtención de ingresos y servicios sociales que permita reducir los niveles de pobreza en el Municipio.

Viabilidad

Las Estrategias, Programas y Proyectos del Plan de Desarrollo “Miraflores: Un Pacto Social, Compromiso de Todos”, deben ser factibles de realizar según las metas propuestas y el tiempo disponible para alcanzarlas, teniendo en cuenta la capacidad de la Administración, ejecución y los recursos financieros a los que es posible acceder.

Coherencia

Los Programas y Proyectos del Plan de Desarrollo “Miraflores: Un Pacto Social, Compromiso de Todos”, deben tener una relación efectiva con las estrategias y objetivos establecidos en él.

Eficiencia

La eficiencia es entendida como la capacidad de maximizar los logros y productos sociales con recursos escasos, mediante la utilización racional y un ejercicio permanente de priorización y evaluación de resultados. Miraflores requiere un gobierno que logre que los recursos financieros, humanos e institucionales existentes alcancen el mayor rendimiento en términos de la productividad social y de obtener los mayores impactos en el mejoramiento de la calidad de vida y en el logro de un desarrollo humano sostenible.

Productividad

Crear condiciones favorables y permanentes que permitan que la población del Municipio realice su trabajo de la mejor forma, generando programas y proyectos eficientes y eficaces, mediante el uso racional del presupuesto y la realización de procesos de seguimiento y evaluación a los recursos asignados.

Transparencia

La transparencia, entendida como condición para la eficiencia del Estado y la no corrupción, es vista como la obligación del Estado de poner al público la información, garantizar el acceso a la misma por parte de la ciudadanía y facilitar el derecho de los ciudadanos y ciudadanas a procesarla y cuestionarla. Es así como, la transparencia la consideramos como una condición esencial para los ejercicios de control social a lo público, y al mismo tiempo como condición indispensable para la rendición de cuentas.

“CONCEJO MUNICIPAL COMPROMISO DE TODOS”

www.concejomiraflores.es.tl

concejomiraflores-guaviare.gov.co



República de Colombia
 Departamento Del Guaviare
 Concejo Municipal De Miraflores




II. DIAGNOSTICO INTEGRAL DEL MUNICIPIO

La dinámica en el ejercicio administrativo que busca disminuir los niveles de pobreza y las necesidades insatisfechas ha perdido en alto grado las herramientas estadísticas de su accionar, proceso que se refleja con claridad en las transiciones administrativas.

Volver a articular los acciones implementadas en cada uno de los sectores se ha convertido en una actividad de desgaste investigativo, cuando el producto de la misión y la visión debe haber construido y consolidado una memoria institucional, como capital de trabajo que muestre el camino recorrido y el horizonte por cubrir en los procesos de construcción económico, social y cultural.

En este proceso de insertar el municipio en el contexto departamental, para encontrar el reconocimiento de nuestras particularidades, adelantamos la construcción de este plan en un ejercicio articulado principalmente con el señor Gobernador, José Octaviano Rivera M. y su equipo de Planeación liderado por la Dra. Ana María Martínez, en el marco de nuestra participación en la estrategia de Nuevos Territorios de Paz.

2.1 Generalidades del Municipio

País	 Colombia
Departamento	 Guaviare
Ubicación	 01°22' " N71°57' " OCoordenadas:  01°22' " N71°57' " O (mapa)
Temperatura	28° C
Altitud	180 msnm
Distancia	150 km a San José del Guaviare
Superficie	12.914 km²
Erigido municipio	7 de agosto de 1992
Población	11.311 hab. (Proy. DANE)

“CONCEJO MUNICIPAL COMPROMISO DE TODOS”

www.concejomiraflores.es.tl

concejomiraflores-guaviare.gov.co



República de Colombia
 Departamento Del Guaviare
 Concejo Municipal De Miraflores

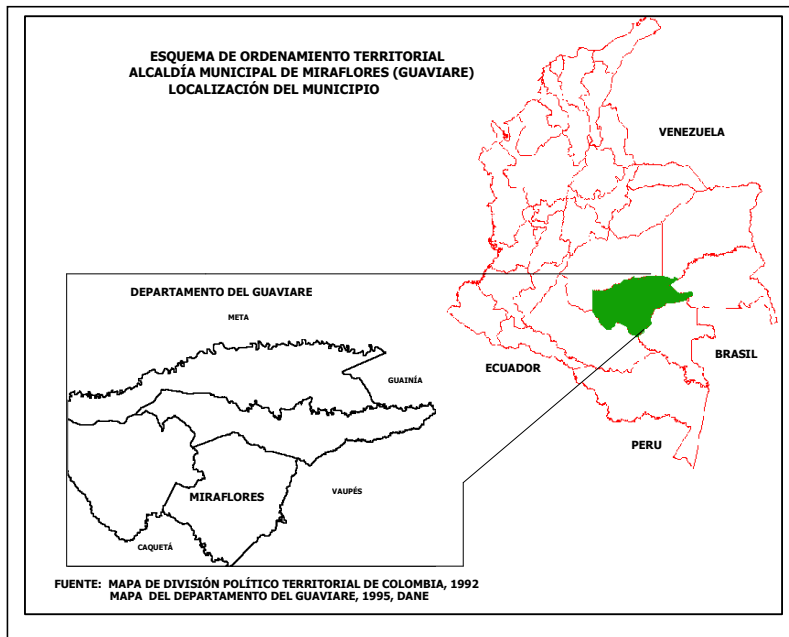


Alcalde

Julio Cesar González Sepúlveda (2012-2015)

Sitio web

<http://www.miraflores-guaviare.gov.co>



2.2 Diagnóstico de la Dimensión Poblacional

INDICADOR	Municipio	Departamento	País
Población			
A.3. Población total (1993)	9.208	76.680	36.207.108
A.4. Población total (2005)	11.311	95.551	42.888.592
A.5. Población total (2011)	13.150	104.846	46.043.696
A.6. Participación de la población en el total departamental (2011)	12,5%	-	-
A.7. Población cabecera (2011)	3.138	59.066	34.883.160
A.8. Población resto (2011)	10.012	45.780	11.160.536

“CONCEJO MUNICIPAL COMPROMISO DE TODOS”

www.concejomiraflores.es.tl

concejn@miraflores-guaviare.gov.co

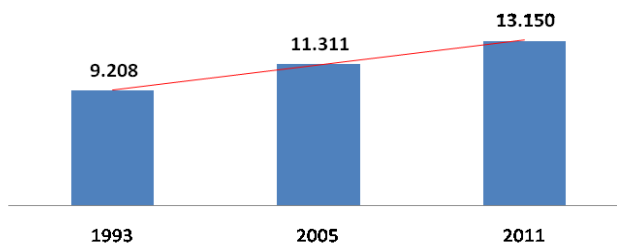


República de Colombia
 Departamento Del Guaviare
 Concejo Municipal De Miraflores



A.9. % de hombres	58,6%	-	-
A.10. % de mujeres	41,4%	-	-
A.11. Densidad de la población (hab/km ²)	1	-	-

Variación total población 1993-2011



FICHA MUNICIPAL DNP 2012

En el Censo DANE 2005, el municipio de Miraflores, tenía una población de 11.311 habitantes, en 2011 según proyecciones del Departamento Administrativo de estadística (DANE), tiene una población de 13.150. La densidad poblacional en el casco urbano es de aproximadamente 3000 habitantes por Kilometro / cuadrado.

Proyección Población 2012-2015

Municipio	2012	2013	2014	2015
Miraflores	13.466	13.786	14.111	14.439

Existen diferencias importantes con las bases de sisben y régimen subsidiado, lo que obligara a la administración a desarrollar estrategias que permitan cerrar esta brecha y de esta manera contar con fuentes fiables de información que permita la identificación y asignación de recursos de manera directa atendiendo las necesidades diferenciales de cada grupo poblacional, como se evidencia a continuación:

**Miraflores. Estimaciones y proyecciones de población 2005 – 2020 Fuente DANE.
 Distribución de Habitantes en el Año 2011 Fuente DANE –SISBEN**

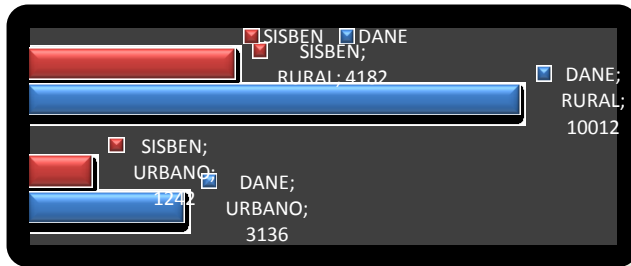
“CONCEJO MUNICIPAL COMPROMISO DE TODOS”

www.concejomiraflores.es.tl

concej@miraflores-guaviare.gov.co

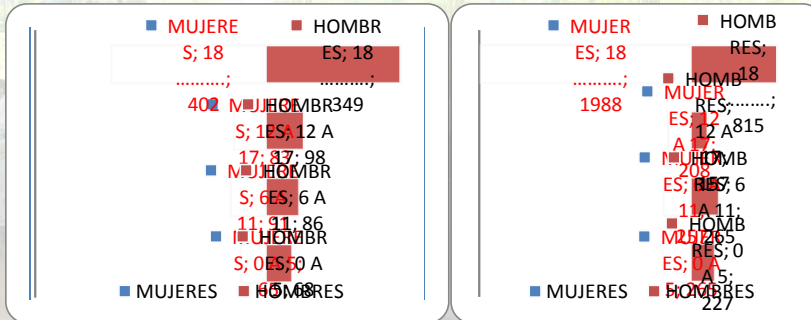


República de Colombia
 Departamento Del Guaviare
 Concejo Municipal De Miraflores

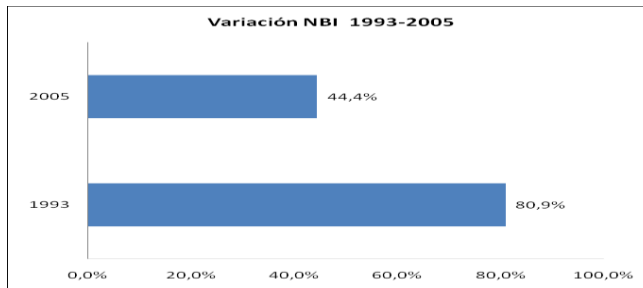


Donde se demuestra que de las cifras de población proyectada por el DANE, solo aparece un 42% en la base del SISBEN, en la parte rural y un 40% en la parte urbana, estas diferencias deben ser atendidas de manera urgente, pues genera inconsistencia en el manejo, administración a asignación de recursos y planteamiento de metas y resultados, para la administración.

Distribución de población el sector urbano y rural por rango de edad y género - Fuente SISBEN



Necesidades Básicas Insatisfechas- NBI



"CONCEJO MUNICIPAL COMPROMISO DE TODOS"

www.concejomiraflores.es.tl

concejn@miraflores-guaviare.gov.co



Pobreza			
INDICADOR	Municipio	Departamento	País
A.12. Población con NBI (1993)	80,9%	79,8%	35,8%
A.13. Población con NBI (2005)	44,4%	39,9%	27,8%
A.14. Personas en miseria según NBI (2005)	13,9%	12,0%	10,6%
A.15. NBI Vivienda	6,7%	13,6%	10,4%
A.16. NBI Servicios Públicos	25,4%	7,6%	7,4%
A.17. NBI Hacinamiento	10,9%	18,7%	11,1%
A.18. NBI Inasistencia Escolar	8,5%	4,5%	3,6%
A.19. NBI Dependencia Económica	12,9%	10,4%	11,3%
A.20. NBI Cabecera municipal (2005)	27,8%	34,0%	19,7%
A.21. NBI Resto (2005)	49,5%	61,9%	53,5%
A.22. Población SISBEN (Febrero 2011)	5.317	-	-
A.23. Familias en pobreza extrema vinculadas a Unidos 2011	141	-	-

El porcentaje de NBI en el municipio paso de un 80.9% en el año 1993 a un 44,4% en el año 2005, y se identifico un 13,9% de la población en condiciones de miseria, indicadores, todos ellos muy superiores al comportamiento nacional y departamental, lo que significa que deberá priorizarse la atención de sus principales componentes, que permita que la población del municipio con mayores necesidades y menor capacidad para resolverlas, pueda llegar a un punto de equilibrio.

En este contexto, tiene el municipio por SISBEN unas **1828** personas en condiciones de extrema pobreza, de las que solo, **740** se encuentran identificadas en base de SISBEN y un promedio de **564** (141×4), se encuentran vinculadas a la estrategia Unidos del DPS. Por lo anterior, es urgente depurar las bases de información y desarrollar las estrategias que le permitan al municipio contar con una fuente de información fiable y de esta manera, las herramientas para facilitar el acceso de las familias más necesitadas, los recursos que el nivel nacional tiene destinados.

Desplazados

“CONCEJO MUNICIPAL COMPROMISO DE TODOS”

www.concejomiraflores.es.tl

concejo@miraflores-guaviare.gov.co



República de Colombia
 Departamento Del Guaviare
 Concejo Municipal De Miraflores



A.24. Población recibida acumulada (Dic 31 de 2010)	349	23.204	3.594.781
A.25. Población expulsada acumulada (Dic 31 de 2010)	7.016	47.664	3.576.915
Grupos Poblacionales según Etnia			
A.26. Población indígena (2005)	1.212	2.117	1.392.623
A.27. Población negro (a), mulato y afrocolombiano (2005)	514	2.883	4.273.722
Resguardos Indígenas			
A.31. Número de resguardos indígenas en la jurisdicción del municipio	9	-	-
A.32. Población indígena en los resguardos indígenas del municipio	3.651	-	-

Fuente: DANE -Censo 2005 -; DNP - DDTS, DNP - DDS; MIJ;AS- RUPD

Distribución de la población desplazada por sexo

HOGARES				PERSONAS			
EXPULSOR	MIRAFLORES	Hombre	57	RECEPTOR	MIRAFLORES	Hombre	185
		Mujer	25			Mujer	155
	Total MIRAFLORES	82	Total MIRAFLORES		340		
Total GUAVIARE		5376	Total GUAVIARE		21203		

* Fuente SIPOD -* CORTE: ENERO 2010

No se cuenta con un contexto acerca de la atención que se ha direccionado a este grupo de población, por lo que deberá retomarse el rumbo a través de la mesa respectiva, de tal manera que se pueda garantizar lo contemplado en ley, para este grupo poblacional, así como los acuerdos construidos y reflejados en el PIU..

Pero el municipio es históricamente, un municipio expulsor, como se evidencia a continuación, consolidada por el DPS:

AÑO DE LLEGADA O ARRIBO

“CONCEJO MUNICIPAL COMPROMISO DE TODOS”

www.concejomiraflores.es.tl

concej@miraflores-guaviare.gov.co



República de Colombia
Departamento Del Guaviare
Concejo Municipal De Miraflores



Total general	GUAVIARE		Municipio Receptor		1899*	1997**	1998	1999	2000	2001	2002	2003	2004	2005	2006	2007	2008	2009	2010	2011	Total Nacional	
	Hog	Pers	Hog	Pers																	Hog	Pers
10	0	0	0	0	0%																90	355
13	0	0	0	0	0%																19	550
86	0	0	0	0	0%																5	171
280	0	0	0	0	0%																19	550
37	0	0	0	0	0%																5	171
128	0	0	0	0	0%																5	171
42	2	2	2	2	5%																5	171
149	3	3	3	3	2%																5	171
211	0	0	0	0	0%																5	171
927	0	0	0	0	0%																5	171
392	0	0	0	0	0%																5	171
1.673	0	0	0	0	0%																5	171
698	2	2	2	2	0%																5	171
3.021	5	5	5	5	0%																5	171
967	1	1	1	1	0%																5	171
4.481	1	1	1	1	0%																5	171
552	13	13	13	13	2%																5	171
2.272	35	35	35	35	2%																5	171
534	21	21	21	21	4%																5	171
2.140	102	102	102	102	5%																5	171
486	10	10	10	10	2%																5	171
1.947	59	59	59	59	3%																5	171
441	9	9	9	9	2%																5	171
1.529	30	30	30	30	2%																5	171
742	12	12	12	12	2%																5	171
2.561	60	60	60	60	2%																5	171
485	12	12	12	12	2%																5	171
1.452	33	33	33	33	2%																5	171
382	3	3	3	3	1%																5	171
1.087	8	8	8	8	1%																5	171
171	5	5	5	5	3%																5	171
550	19	19	19	19	3%																5	171
6.236	90	90	90	90	1%																5	171
24.210	355	355	355	355	1%																5	171

Y también en la siguiente información entregada por el DPS:

Total general	Departamento expulsor		Municipio expulsor		AÑO DE DESPLAZAMIENTO O DE EXPULSION																Total Nacional	
	Hog	Pers	Hog	Pers	1899*	1997*	1998	1999	2000	2001	2002	2003	2004	2005	2006	2007	2008	2009	2010	2011	Hog	Pers
216	85	85	85	85	39%																2.078	7.477
572	190	190	190	190	33%																2.078	7.477
212	62	62	62	62	29%																2.078	7.477
837	292	292	292	292	35%																2.078	7.477
129	47	47	47	47	36%																2.078	7.477
640	214	214	214	214	33%																2.078	7.477
183	34	34	34	34	19%																2.078	7.477
733	142	142	142	142	19%																2.078	7.477
364	54	54	54	54	15%																2.078	7.477
1.649	277	277	277	277	17%																2.078	7.477
626	48	48	48	48	8%																2.078	7.477
2.703	212	212	212	212	8%																2.078	7.477
1.336	102	102	102	102	8%																2.078	7.477
5.639	373	373	373	373	7%																2.078	7.477
1.388	122	122	122	122	9%																2.078	7.477
6.126	490	490	490	490	8%																2.078	7.477
1.240	329	329	329	329	27%																2.078	7.477
5.069	1.243	1.243	1.243	1.243	25%																2.078	7.477
1.357	349	349	349	349	26%																2.078	7.477
5.400	1.415	1.415	1.415	1.415	26%																2.078	7.477
1.164	198	198	198	198	17%																2.078	7.477
4.453	745	745	745	745	17%																2.078	7.477
1.321	201	201	201	201	15%																2.078	7.477
4.717	632	632	632	632	13%																2.078	7.477
1.657	181	181	181	181	11%																2.078	7.477
5.554	548	548	548	548	10%																2.078	7.477
1.072	140	140	140	140	13%																2.078	7.477
3.207	380	380	380	380	12%																2.078	7.477
736	95	95	95	95	13%																2.078	7.477
2.181	247	247	247	247	11%																2.078	7.477
330	31	31	31	31	9%																2.078	7.477
924	77	77	77	77	8%																2.078	7.477
13.331	2.078	2.078	2.078	2.078	16%																2.078	7.477
50.404	7.477	7.477	7.477	7.477	15%																2.078	7.477

"CONCEJO MUNICIPAL COMPROMISO DE TODOS"

www.concejomiraflores.gov.co

concejomiraflores-guaviare.gov.co



República de Colombia
 Departamento Del Guaviare
 Concejo Municipal De Miraflores



Aunque como también se evidencia, esta situación tiende a normalizarse, así también se presentan los principales factores de desplazamiento, así como los principales actores que inciden directamente, de acuerdo con la información consolidada por el DPS:

		Total Municipal																
DEPARTAMENTO_SALIDA	MUNICIPIO_SALIDA	Alteraciones de orden público	Amenaza de muerte Y/O maltrato psicológico	Amenaza de reclutamiento forzado	Amenaza de reclutamiento forzado a menores	Atentado terrorista (toma, bomba)	Desaparición de un familiar	Enfrentamientos armados o combates	Fumigaciones	Maltratos físicos	Minas antipersona	Muerte de un familiar	Negar o restringir acceso a bienes de supervivencia	No Aplica	Robo de bienes por actor armado	Secuestro de un familiar	Violencia sexual a menores por actor armado	Violencia sexual a mujeres por actor armado
GUAVIARE	MIRAFLORES	27	1.918	33	44	20	11	43	0	0	3	6	12	5.358	2	0	0	0
		36%	13%	14%	12%	95%	12%	24%	0%	0%	16%	4%	44%	16%	20%	0%	0%	0%
Total general Nacional		75	15.224	228	358	21	92	182	0	3	19	164	27	33.993	10	0	0	8

		Total Municipal							
DEPARTAMENTO_SALIDA	MUNICIPIO_SALIDA	Autodefensa o Paramilitares	Bacrim (bandas criminales)	Fuerza Pública	Grupos Guerrilleros	Mas de un autor de desplazamiento	No Disponible	No Identifica	Otros
GUAVIARE	MIRAFLORES	358	6	50	4.638	86	400	1.166	773
		12%	4%	18%	18%	12%	11%	11%	13%
TOTAL		3.023	147	282	25.908	738	3.529	10.842	5.935

Se evidencian los actores que promueven el desplazamiento en el municipio, esta será uno de los principales elementos a tener en cuenta en el diseño de las estrategias para la prevención de desplazamiento de las familias del municipio.

Así mismo que con preocupación también se nota la alta afectación de la población indígena:

TOTAL MUNICIPAL

"CONCEJO MUNICIPAL COMPROMISO DE TODOS"

www.concejomiraflores.es.tl

concejn@miraflores-guaviare.gov.co



República de Colombia
 Departamento Del Guaviare
 Concejo Municipal De Miraflores



DEPTO LLEGADA	MUN LLEGADA	1 - Indígena	2 - Negro(a) o Afrocolombiano(a)	3 - Gitano(a) ROM	4 - Raizal del Archipiélago	5 - Ninguna	6 - ND / NS / NR
GUAVIARE	MIRAFLORES	145	11	8	0	9	182
		20%	2%	1%	0%	1%	26%
Total general		1.498	567	21	24	569	21.531

Lo mismo que la composición por edad lo que nos llevará a determinar las acciones que nos permitan mejorar las condiciones para que estas familias encuentren en el municipio, un espacio para el desarrollo de su proyecto de vida:

DEPTO LLEGADA	MUN LLEGADA	TOTAL MUNICIPAL			
		1 - Menores de Edad	2 - Mayores de Edad	3 - Adultos Mayores	4 - ND
GUAVIARE	MIRAFLORES	165	177	12	1
		23%	25%	2%	0%
Total general		10.087	11.947	767	1.409

2.2.1 Sector Grupos vulnerables

2.2.1.1 Atención a la Primera Infancia, Infancia, Adolescencia y Juventud

ANÁLISIS DE LOS DERECHOS POR CICLO DE VIDA

PRIMERA INFANCIA

Contempla la etapa de la vida de los niños y niñas desde la gestación hasta los 5 años, es el periodo propicio para potenciar las capacidades cognitivas, comunicativas y sociales, que requiere un proceso continuo y permanente de interacciones y relaciones sociales de calidad, oportunas y pertinentes posibilitando potenciar capacidades para la vida en función de un desarrollo pleno como sujeto de derechos.

CATEGORÍA EXISTENCIA – TODOS VIVOS

A nivel mundial la mortalidad materna tiene una razón de 430 muertes por cada 100.000 nacidos vivos. Los trastornos de la salud reproductiva representan más del 30% de la carga global de morbilidad y discapacidad en las mujeres. La mayor proporción de años de vida sanos perdidos por mujeres en edad reproductiva son atribuibles a problemas relacionados con el embarazo y el parto. Alrededor de 300.000 millones de mujeres del mundo, es decir más de un cuarto de todas

“CONCEJO MUNICIPAL COMPROMISO DE TODOS”

www.concejomiraflores.es.tl

concejn@miraflores-guaviare.gov.co



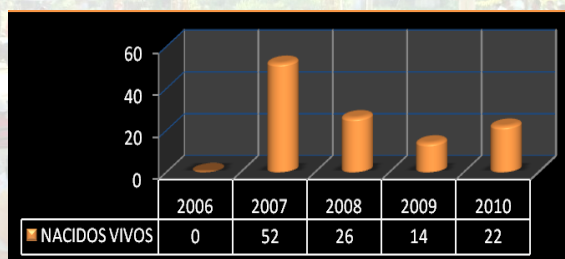
República de Colombia
Departamento Del Guaviare
Concejo Municipal De Miraflores



las mujeres adultas, sufren a corto o largo plazo enfermedades ocasionadas por el proceso reproductivo. Por esta y por muchas razones es necesario realizar reuniones mensuales del comité de mortalidad materna para pactar directrices y acciones para el mejoramiento de la salud materno perinatal.

MORTALIDAD MATERNA

La reducción de la mortalidad materna es una de las prioridades en salud pública dentro del plan territorial de salud de Miraflores; las muertes maternas que se presentan son por causas prevenible y se presenta en mayor proporción en mujeres del área rural; estas mujeres no acceden al control prenatal y por consiguiente cuando llegan a buscar atención medica llegan en estado crítico por enfermedades que se podían haber prevenido durante el embarazo y durante la asistencia a los controles prenatales. Se hace necesario incentivar a todas las mujeres del municipio de Miraflores a que asistan desde el primer trimestre de embarazo a los controles prenatal para de esta forma disminuir la mortalidad materna.



RAZÓN DE MORTALIDAD MATERNA

En el municipio de Miraflores ha aumentado el numero embarazos no deseados y el embarazo en adolescentes y las muertes maternas y complicaciones del parto debido a esta problemática se hace necesario realizar capacitaciones en la norma técnica y guía de atención de planificación familiar (Resolución 412) a todos los hombres y mujeres que se encuentre en edad fértil.

“CONCEJO MUNICIPAL COMPROMISO DE TODOS”

www.concejomiraflores.es.tl

concejn@miraflores-guaviare.gov.co



República de Colombia
 Departamento Del Guaviare
 Concejo Municipal De Miraflores



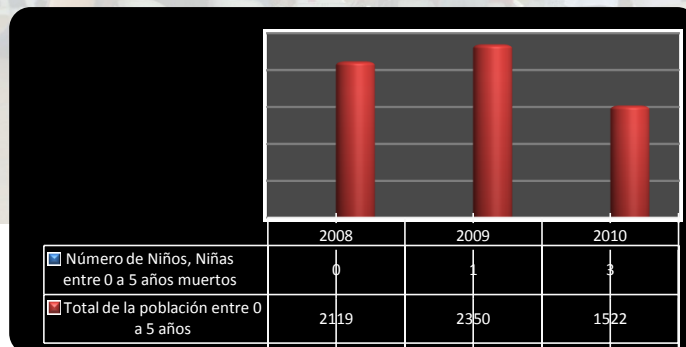
Total Nacidos vivos según lugar de residencia de la madre

	2007	2008	2009	2010
Total Nacidos vivos según lugar de residencia de la madre	52	26	14	22

TASA DE MORTALIDAD EN MENORES DE 1 AÑO - MORTALIDAD INFANTIL

	2007	2008	2009	2010
NN menores de un año muertos según lugar de residencia	3	0	1	1
Total Nacidos vivos según lugar de residencia de la madre	95	26	14	22

TASA DE MORTALIDAD DE NIÑAS, NIÑOS DE 0 A 5 AÑOS - EN LA NIÑEZ



CINCO PRIMERAS CAUSAS DE MORTALIDAD DE NIÑOS, NIÑAS ENTRE LOS 0 Y 5 AÑOS

➤ ACCIDENTES

“CONCEJO MUNICIPAL COMPROMISO DE TODOS”

www.concejomiraflores.es.tl

concejo@miraflores-guaviare.gov.co



República de Colombia
Departamento Del Guaviare
Concejo Municipal De Miraflores



○ TRAUMA CRANEOENCEFALICO

De igual forma, el país registra un progresivo cambio en la estructura de las causas de mortalidad infantil, de tal modo que los trastornos respiratorios específicos del periodo perinatal y las malformaciones congénitas corresponden a las dos primeras causas de mortalidad en este grupo de edad, mientras que las causas infecciosas ocupan un lugar menos relevante, observándose una tendencia sostenida en la reducción de la mortalidad por infección respiratoria aguda, IRA, y por enfermedad diarreica aguda, EDA¹.

Por lo anteriormente expuesto el municipio de Miraflores Guaviare tiene la necesidad de contar con un Plan Local de Salud Infantil avalado por el comité de infancia en aras del mejoramiento de la salud infantil y el logro de los objetivos planteados para beneficencia de la primera infancia.

NINGUNO DESNUTRIDO

El concepto de seguridad alimentaria y nutricional pone de manifiesto los ejes que la definen:

- Disponibilidad de alimentos
- Acceso
- Consumo
- Aprovechamiento o utilización biológica de los alimentos
- Calidad e inocuidad de los alimentos

El departamento del Guaviare, según la Encuesta nacional de la situación nutricional en Colombia –ENSIN- 2005, los indicadores de mal nutrición para el departamento del Guaviare, es superior con relación al resto de Colombia.

Es así como la desnutrición crónica, aguda y global en menores de 5 años, la obesidad en población entre 10 y 17 años y adultos, al igual los hombres y mujeres en edad adulta presenta un alto riesgo de padecer enfermedades cardiovasculares y metabólicas.

La razón de mortalidad materna en el departamento para el año 2007, fue de 84.22% por encima de la nacional con un 75.57%, la tasa de mortalidad en menores de un año fue de 33% por encima

"CONCEJO MUNICIPAL COMPROMISO DE TODOS"

www.concejomiraflores.es.tl

concej@mira-flores-guaviare.gov.co



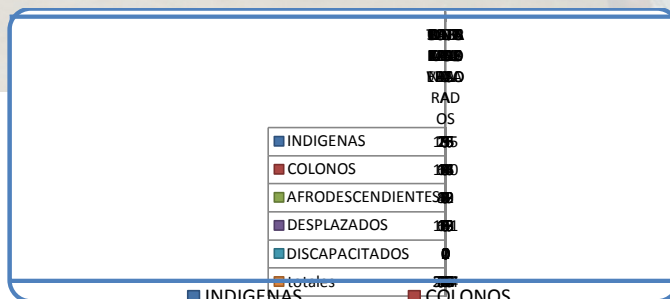
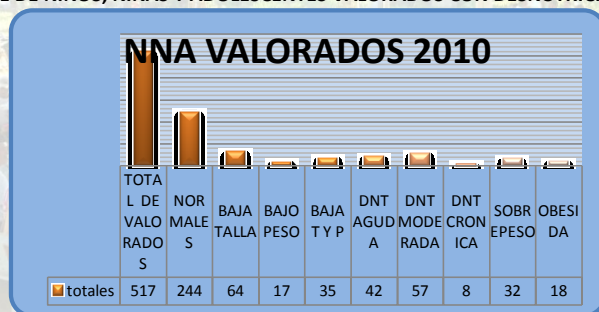
República de Colombia
 Departamento Del Guaviare
 Concejo Municipal De Miraflores



de la nacional ubicada en 15.32% y la tasa de mortalidad en menores de 5 años fue de 28:17% por encima de la nacional 18.51%. Por otra parte los indicadores de pobreza en el departamento son altos según el DANE 2005, al igual el conflicto armado y el proceso de concentración de propiedad rural han desplazado a más de 25.000 personas (según Acción Social).

Por lo anterior y teniendo en cuenta que la SAN se enmarca dentro de las necesidades fundamentales, las tareas humanitarias y las obligaciones éticas de una entidad territorial, en donde la alimentación y salud, son derechos humanos fundamentales y la malnutrición, es una de las causas mayores de subdesarrollo y pobreza, se hace necesario que el Municipio de Miraflores asegure una transferencia adecuada de metodologías, conocimientos y habilidades necesarias, para el desarrollo del proceso de formulación, ejecución, seguimiento y evaluación del Plan Territorial de Seguridad Alimentaria y Nutricional PTSANG; desde el nivel departamental y desde éste, hacia los cuatro Municipios.

PORCENTAJE DE NIÑOS, NIÑAS Y ADOLESCENTES VALORADOS CON DESNUTRICIÓN CRÓNICA.



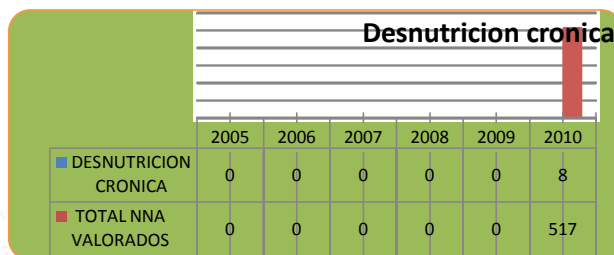
“CONCEJO MUNICIPAL COMPROMISO DE TODOS”

www.concejomiraflores.es.tl

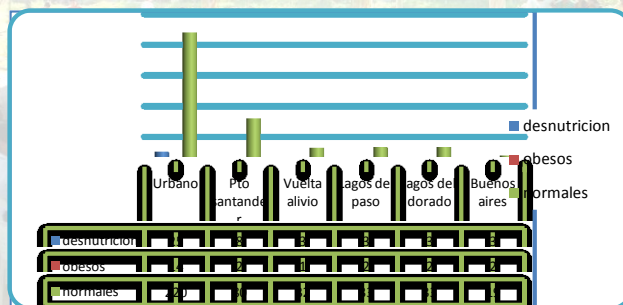
concejn@miraflores-guaviare.gov.co



DESNUTRICION CRONICA



La valoración nutricional es aquella que permite determinar el estado de nutrición de un individuo, valorar las necesidades o requerimientos nutricionales y pronosticar los posibles riesgos de salud que pueda presentar en relación con su estado nutricional.



Desagregada la anterior la información por las valoraciones nutricionales realizadas en distintas zonas del Municipio, podemos encontrar que en el casco urbano se encuentra la mayor incidencia en desnutrición y obesidad.

TODOS SALUDABLES

En el municipio de Miraflores Guaviare funciona desde el año 2008, el programa de RECUPERACIÓN NUTRICIONAL, el cual tiene como finalidad beneficiar la población infantil

“CONCEJO MUNICIPAL COMPROMISO DE TODOS”

www.concejomiraflores.es.tl

concejomiraflores-guaviare.gov.co



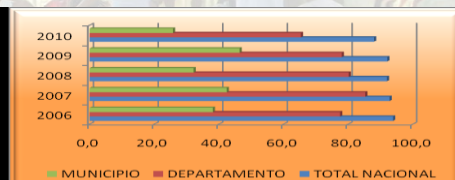
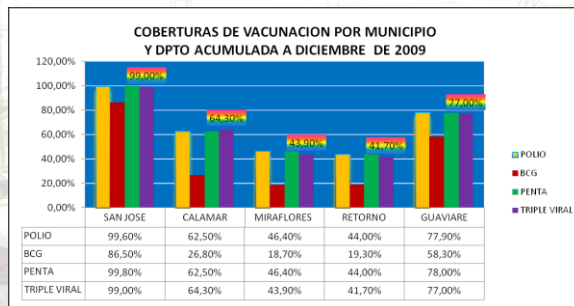
República de Colombia
 Departamento Del Guaviare
 Concejo Municipal De Miraflores



menor de cinco años, este programa además de prestar un servicio de alimentación pretende crear espacios lúdicos en los cuales los niños y niñas puedan recrearse y compartir con los demás compañeritos de su misma edad.

En total existen cuatro Centros de Atención a la Primera Infancia, ubicados de la siguiente manera: uno en la vereda de Caño Tigre, uno en la Inspección de Buenos Aires, uno en la cabecera Municipal y uno en el Resguardo Indígena Centro de Miraflores. De este esfuerzo interinstitucional entre el Municipio de Miraflores y el ICBF se benefician más de 100 niños y niñas.

COBERTURA DE VACUNACION MUNICIPIO DE MIRAFLORES 2009



NEUMOCOCO EN MENORES DE 1 AÑO

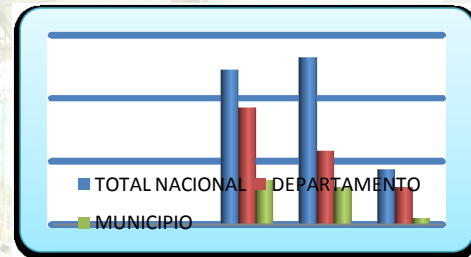
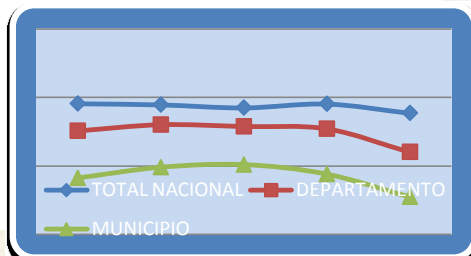
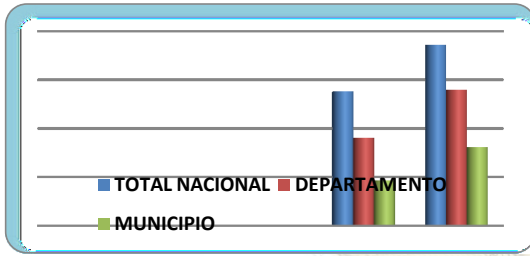
“CONCEJO MUNICIPAL COMPROMISO DE TODOS”

www.concejomiraflores.es.tl

concejomiraflores-guaviare.gov.co



República de Colombia
 Departamento Del Guaviare
 Concejo Municipal De Miraflores



Proporción de incidencia de EDA e IRA según municipio, Guaviare 2009

NOMBRE EVENTO	Procedencia	Total	P.I
Morbilidad por EDA	Miraflores	224	1.788
Total Morbilidad por EDA		4706	4.623
Morbilidad por IRA	Miraflores	307	2.451
Total Morbilidad por IRA		8951	8.793

Casos de EDA por Municipio y grupo de edad Guaviare 2009

MUNICIPIO	MEN1	1 A 4	5 A 14	15 A 44	45 A 64	MAY65
Miraflores	37	61	51	43	23	9
TOTAL	607	1574	879	1142	384	120

Fuente: SIVIGILA 2009

“CONCEJO MUNICIPAL COMPROMISO DE TODOS”

www.concejomiraflores.es.tl

concejn@miraflores-guaviare.gov.co



República de Colombia
 Departamento Del Guaviare
 Concejo Municipal De Miraflores



Casos de IRA por Municipio y grupo de edad Guaviare 2009

MUNICIPIO	MEN1	1 A 4	5 A 14	15 A 44	45 A 64	MAY65
Miraflores	31	92	48	71	45	20
TOTAL	963	2702	2199	2216	668	203

Fuente: SIVIGILA 2009

OFERTA INSTITUCIONAL

Red Prestadora de Servicios de Salud del Departamento del Guaviare

MUNICIPIO	IPS PUBLICAS	IPS PRIVADAS	IPS OBJETO SOCIAL DIFERENTE	PROFESIONALES INDEPENDIENTES
MIRAFLORES	1	0		0
TOTAL	22	14	2	35

Fuente: Registro Especial de Prestadores - Guaviare Mayo de 2010

NINGUNO SIN REGISTRO

Proporción de niños y niñas menores de 1 año registrados según lugar de nacimiento

El Registro Civil de Nacimiento es el instrumento jurídico y administrativo que utiliza el Estado para el Reconocimiento de los derechos y obligaciones de los colombianos frente a la sociedad y la familia, lo cual nos hace responsable de cumplirlo en beneficio de nuestros niños y niñas. Es así como la administración municipal ha desarrollado junto con la Registraduría campañas de registro civil y tarjetización para que todos los niños y niñas del municipio tengan garantías de derechos que otorga el ser ciudadano. Tenemos que para el año 2008 se registraron 97 NN, en el 2009 se Registraron 73 NN y en el 2010 se registraron 91 NN menores de un año.

Proporción de niñas y niños Registrados en el Municipio:

Año	Menores registrados en la entidad territorial
2008	97
2009	73

"CONCEJO MUNICIPAL COMPROMISO DE TODOS"

www.concejomiraflores.es.tl

concejo@miraflores-guaviare.gov.co



República de Colombia
 Departamento Del Guaviare
 Concejo Municipal De Miraflores



2010	91
------	----

Fuente: Registraduría Municipal

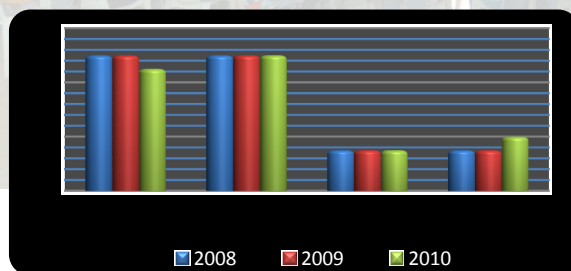
CATEGORÍA DE DESARROLLO - NINGUNO SIN EDUCACIÓN

Porcentaje de niños y niñas menores de 5 años vinculados a programas de educación inicial en Miraflores. Número de niños y niñas menores de 5 años vinculados a programas de educación inicial 2008 a 2010

PROGRAMA DE RECUPERACIÓN NUTRICIONAL	NNA ATENDIDOS POR AÑO		
	2008	2009	2010
JARDIN INFANTIL CENTRO	50	50	45
HOGAR COMUNITARIO MALOCA CENTRO	50	50	50
CAÑO TIGRE	15	15	15
BUENOS AIRES	15	15	20
TOTAL	130	130	130

Fuente de la tabla. Comisaría de Familia Miraflores - Guaviare

PROGRAMA DE RECUPERACIÓN NUTRICIONAL NNA MENORES DE 5 AÑOS



COBERTURA EN EDUCACIÓN BÁSICA PRIMARIA

Tasa Neta de cobertura escolar para educación Básica Primaria

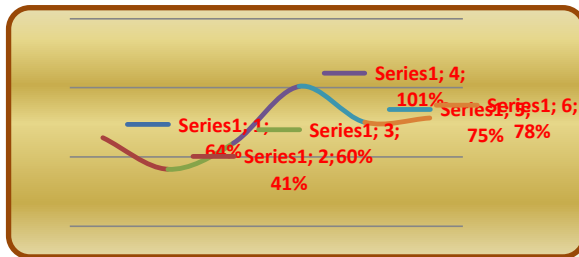
“CONCEJO MUNICIPAL COMPROMISO DE TODOS”

www.concejomiraflores.es.tl

concejn@miraflores-guaviare.gov.co



República de Colombia
 Departamento Del Guaviare
 Concejo Municipal De Miraflores



Fuente: SED

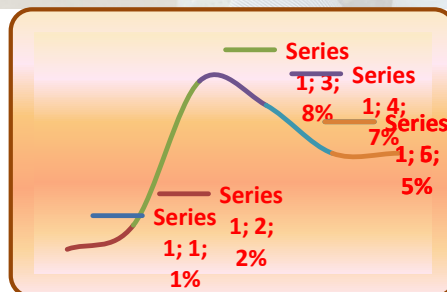
ADOLESCENCIA

Contempla la etapa de la vida de los niños y niñas desde los 12 a los 17 años, es un período especial de transición en el crecimiento y desarrollo, en el cual se construye una nueva identidad a partir del reconocimiento de las propias necesidades e intereses.

En esta etapa los adolescentes avanzan en su formación para la plena ciudadanía, exploran el mundo que lo rodean con mayor independencia y se hace cada vez más participes de conocimientos y formación para la vida. Las amenazas de mayor incidencia en su desarrollo están asociadas con situaciones y manifestaciones de violencias y adicciones, siendo relevante el proceso de desarrollo de la sexualidad. (Municipios y Departamentos por la Infancia y la Adolescencia. Orientaciones para la acción territorial

CATEGORÍA DE DESARROLLO - NINGUNO SIN EDUCACIÓN

Tasa neta de cobertura escolar para la Educación Básica Secundaria y Media



"CONCEJO MUNICIPAL COMPROMISO DE TODOS"

www.concejomiraflores.es.tl

concejomiraflores-guaviare.gov.co



República de Colombia
 Departamento Del Guaviare
 Concejo Municipal De Miraflores



Fuente SED



De acuerdo a los indicadores de la secretaría de educación departamental la cobertura neta en educación básica secundaria se ha mantenido en niveles muy similares, sin embargo son preocupantes los bajos porcentajes en este ítem, no se puede desconocer factores que inciden como la condición de la población altamente flotante, las emigraciones ante la

terminación de la bonanza de la coca, además del problema de orden público que afecta a la comunidad en general

Teniendo en cuenta que la cobertura neta muestra la relación entre la matrícula de cada nivel que está siendo utilizada por los niños, niñas y jóvenes con la edad objetivo para cada uno de éstos, sobre el total de la población en esas edades.



“CONCEJO MUNICIPAL COMPROMISO DE TODOS”

www.concejomiraflores.es.tl

concejo@miraflores-guaviare.gov.co



SISTEMA DE INFORMACION - SECRETARIA DE EDUCACION DEPARTAMENTAL
 INDICADORES DE COBERTURA MIRAFLORES - 2010

TOTAL MUNICIPIO			% TEB	% TEN	% EXTRAEDAD
TOTAL MUNICIPIO					
Total Matricula	1710	Poblac por Atender 2123	44,61%	20,79%	43,45%
Alumnos 3 - 16 años	797				
Población 3 - 16 años	3833	% por Atender 55,4%			
Alumnos en Extraedad	743				
Otras Metodologías	170				
PREESCOLAR			TEB	TEN	EXTRAEDAD
Total Preescolar	137	Poblac por Atender 829	14,18%	2,80%	80,29%
Alumnos de 3 - 5 años	27				
Población 3 - 5 años	966	% por Atender 85,8%			
Alumnos en Extraedad	110				
Otras Metodologías	0				
PRIMARIA			TEB	TEN	EXTRAEDAD
Total Primaria	1003	Poblac por Atender 489	67,23%	40,88%	39,18%
Alumnos de 6-10 años	610				
Población 6-10 años	1492	% por Atender 32,8%			
Alumnos en Extraedad	393				
Otras Metodologías	0				
Educación Especial	0				
Aceleracion Aprendizaje	0				
SECUNDARIA			TEB	TEN	EXTRAEDAD
Total Secundar	335	Poblac por Atender 629	34,75%	15,35%	55,82%
Alumnos de 11-14 años	148				
Población 11- 14 años	964	% por Atender 65,2%			
Alumnos en Extraedad	187				
Otras Metodologías	0				
MEDIA			TEB	TEN	EXTRAEDAD
Total Media	235	Poblac por Atender 176	57,18%	2,92%	22,55%
Alumnos de 15-16 años	12				
Población 15-16 años	411	57,2%			
Alumnos en Extraedad	53	% por Atender 42,8%			
Otras Metodologías	170				

* TEB: Tasa Escolar Bruta

* TEN: Tasa Escolar Neta

FUENTE: INFORMACION ESTADISTICA DANE PROYECCIONES DE POBLACION MUNICIPAL POR SEXO Y EDADES SIMPLES 0 - 26 AÑOS: 2005 - 2020.
 RESOLUCION 166 ANEXO 6A.2010.

De acuerdo a los indicadores de la secretaría de educación departamental la cobertura neta en educación básica secundaria es altamente crítica si se observa que solamente hubo un ascenso al 8% en el 2007 manteniéndose en 5% para 2010 y 2011, situación que se refleja en hechos tales como los deseos de los jóvenes por estudiar en el municipio capital, la población rural tiende a abandonar los estudios por las labores del campo, muchos jóvenes son sacados de las escuelas rurales hacia otros municipios, debido al temor a ser víctimas de reclutamiento por grupos al margen de la ley.

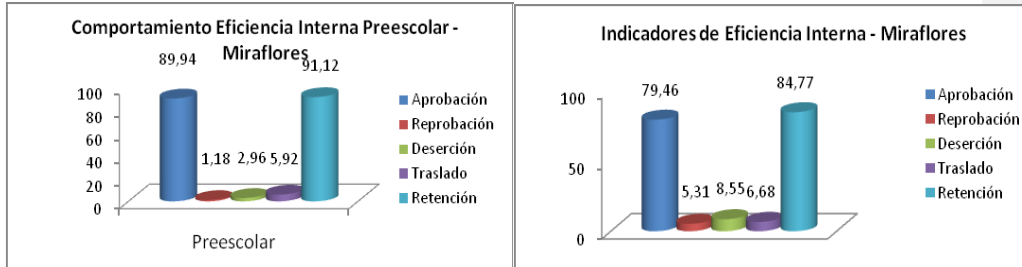
"CONCEJO MUNICIPAL COMPROMISO DE TODOS"

www.concejomiraflores.es.tl

concejomiraflores-guaviare.gov.co



República de Colombia
 Departamento Del Guaviare
 Concejo Municipal De Miraflores



ACCIONES DESARROLLADAS POR LA ALCALDIA MUNICIPAL

La Alcaldía municipal ha implementado acciones que buscan contribuir en el desarrollo de la Educación, permitiendo el ingreso de los niños y las niñas a las instituciones educativas, además de contribuir en la permanencia en las instituciones educativas, se han entregado kit escolar a la población estudiantil como estrategia para contribuir a la permanencia escolar, dotaciones pedagógicas a todas las instituciones educativas del área urbana y rural, Construcción de comedores escolares, Encuentros deportivos y culturales en el área rural, Trabajo interinstitucional para prevención del SP, Gestión ante la Universidad Nacional para la inclusión del municipio en el programa de movilidad para optar al ingreso a la universidad y apoyo para el desplazamiento de estudiantes seleccionados a San José del Guaviare, Realización anual del Foro Municipal de Educación, Construcción del aula de Etnoeducación en el Resguardo Centro Miraflores, Apoyo a la Institución educativa para la realización del Día del logro, Encuentros anuales en la feria de ciencia y tecnología, Gestión y cofinanciación con la Gobernación del Guaviare para la construcción de aulas y baterías sanitarias en área urbana y rural, Apoyo a proyectos productivos en las cinco instituciones del Municipio.

CATEGORÍA PROTECCIÓN – ADOLESCENTES ACUSADOS DE VIOLAR LA LEY PENAL CON SU DEBIDO PROCESO

Número de adolescentes mayores de 14 y menores de 18 años Infractores de la Ley Penal vinculados a procesos judiciales

En el municipio de Miraflores no se cuenta con un complejo Judicial, más los casos que aquí se presentan son remitidos a San José del Guaviare, capital del Departamento en donde se llevan a

“CONCEJO MUNICIPAL COMPROMISO DE TODOS”

www.concejomiraflores.es.tl

concejomiraflores-guaviare.gov.co



República de Colombia
Departamento Del Guaviare
Concejo Municipal De Miraflores



cabo las diligencias penales pertinentes. Por ende el funcionario administrativo competente para garantizar los Derechos de niños, niñas y adolescentes que infrinjan la ley penal y velar por el restablecimiento de los mismos es el Comisario de Familia, debido a que en la actualidad no se cuenta con el Grupo Interdisciplinario de ICBF; cabe anotar que en los años 2008, 2009 y parte del año 2010 se contó con la presencia del equipo técnico interdisciplinario del ICBF quienes articulaban junto con la Comisaría de Familia todos los procesos de garantía, restablecimiento y protección de los derechos de los niños, niñas y adolescentes del Municipio de Miraflores.

En el año 2008 se presentó un (1) caso de Coautoría en el Delito de Homicidio, proceso que se encuentra en etapa de investigación. Posteriormente a estos años no se han reportado casos de menores vinculados a procesos judiciales, por ende no se ha privado de la libertad a ningún adolescente.

Cabe anotar que simultáneamente al proceso penal se adelantan acciones administrativas y preventivas para el restablecimiento de Derechos de los adolescentes vinculándolos al sector educativo, prestando asesoría a la familia, estableciendo obligaciones alimentarias, garantizando su derecho a la salud y el derecho a la identidad mediante reconocimiento de su progenitor, entre otros.

Porcentaje de adolescentes mayores de 14 y menores de 18 años Infractores de la Ley reincidentes

Como no se han presentado casos de atención de adolescentes atendidos a través del Sistema de Responsabilidad Penal, tampoco se han presentado casos de reincidencia, ya que se han atendido las recomendaciones de las autoridades judiciales y administrativas.

CATEGORÍA PROTECCIÓN - NINGUNO MALTRATADO, ABUSADO O VÍCTIMA DEL CONFLICTO INTERNO GENERADO POR GRUPOS AL MARGEN DE LA LEY

Maltrato Infantil

Número de casos denunciados de maltrato en niños, niñas y adolescentes entre 0 y 17 años

El maltrato infantil se configura como todo acto que afecta gravemente el desarrollo físico, afectivo y moral de los niños, niñas y adolescentes, ejecutado por los padres, cuidadores o personas adultas que están a su alrededor y los tienen bajo su cuidado, razón por la cual debe de ser rechazado desde todo punto de vista.

Los reportes de Maltrato Infantil incluyen al Abuso Sexual, maltrato físico, maltrato emocional o psicológico y por Negligencia. Sin embargo, en el instrumento para el reporte de los eventos en el

"CONCEJO MUNICIPAL COMPROMISO DE TODOS"

www.concejomiraflores.gov.co

concejn@miraflores-guaviare.gov.co



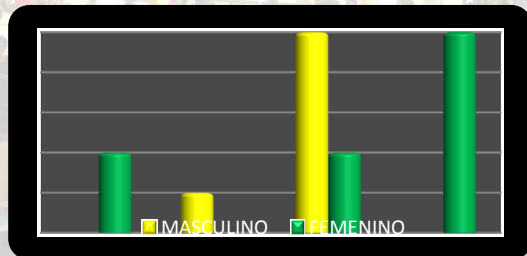
República de Colombia
 Departamento Del Guaviare
 Concejo Municipal De Miraflores



departamento aplicado desde el año 2008, no se registran las modalidades de Maltrato Gestacional, Bebé zarandeado, ni Maltrato Social e Institucional lo que conllevó a que sean incluidas dentro del Sistema de Vigilancia en el año 2011.

De acuerdo a la estadística reportadas por la Comisaría de Familia, se encontró que la población más vulnerable y sujeto de Maltrato Infantil según rango de edad en su orden se encuentra en un primer lugar los niños, niñas y adolescentes del ciclo vital adolescencia y en segundo lugar los de Infancia, eventos que han ocurrido principalmente en la zona rural, afectando en mayor proporción el sexo femenino que el masculino. Presentándose así mismo en el año 2008 dos (2) casos correspondientes a maltrato infantil, en el año 2009 un (1) caso de maltrato infantil, en el año 2010 siete (7) casos de los cuales tres (3) corresponden a Negligencia, dos (2) más a maltrato físico y psicológico y dos (2) que corresponde a Abandono; y en lo corrido del año 2011 se han presentado cinco (5) casos de los cuales tres (3) casos son por Maltrato infantil y los dos (2) restantes por Abandono.

MIRAFLORES. COMPORTAMIENTO REPORTE MALTRATO INFANTIL POR GENERO



Abuso Sexual

Número de casos de denuncia por abuso sexual en niños, niñas y adolescentes entre 0 y 17 años

El abuso sexual se configura como otra clase de maltrato infantil, es reconocido por dejar graves y permanentes traumas y secuelas tanto físicas como psicológicas en niños, niñas y adolescentes, víctimas de esta modalidad punible. El municipio a través de la oficina local de salud, Comisaría de Familia y Red del buen trato ha venido adelantando acciones de prevención en esta área e incentivando a la comunidad el deber de denunciar.

“CONCEJO MUNICIPAL COMPROMISO DE TODOS”

www.concejomiraflores.es.tl

concejn@miraflores-guaviare.gov.co



República de Colombia
Departamento Del Guaviare
Concejo Municipal De Miraflores



La Comisaría de Familia presenta el siguiente reporte de denuncias recibidas por presunto abuso sexual, de las cuales se tiene conocimiento de un (1) caso presentado en el año 2010, hecho en el cual hubo constreñimiento a la prostitución de una menor indígena, cabe anotar que para el año 2011 los índices de prostitución infantil en el Municipio tienden a elevarse con respecto al año anterior, según las investigaciones realizadas por el Despacho de Comisaría de Familia en la cual se descubrió que la mayoría de los casos son de niñas indígenas que se encuentran en estado de abandono por parte de sus padres. Casos que actualmente se encuentran en etapa de indagación.

Número de casos de informes periciales sexológicos en menores de 18 años

En el municipio de Miraflores, las solicitudes que hacen referencia a valoraciones medico legales y sexológicos se solicitan al Hospital Albert Schweitzer, y es allí donde se realizan los exámenes pertinentes en situaciones que requieran este tipo de observancia en niños, niñas y adolescentes; posteriormente los resultado son enviado a la Comisaría de Familia quien da trámite al respectivo proceso poniendo en conocimiento a la autoridad Competente.

Del total de informes periciales emitidos por Medicina Legal se puede observar que la mayoría de las víctimas corresponden a los ciclos vitales de Infancia y Adolescencia, en el transcurso de los últimos años.

Número de valoraciones medico legales por presunto delito de maltrato infantil

En base en los datos suministrados por el Hospital Albert Schweitzer, para valoración medico legales por presunto delito de maltrato infantil, presentándose la mayor incidencia en adolescentes entre 12 – 15 años.

Aunque no es considerado como Maltrato Infantil, al revisar esta base de datos se encontró que en el Municipio de Miraflores un alto número de casos remitidos a Medicina Legal corresponden a eventos por Violencia Intrafamiliar de los cuales han sido víctimas adolescentes femeninas por parte de sus compañeros, novio o ex compañeros, por celos, intolerancias, drogadicción y consumo de alcohol.

Frente a la incidencia por sexo para este periodo se halló que siempre ha sido mayor el número de casos por Maltrato Infantil en los niños, niñas y adolescentes de sexo femenino que los de género masculino.

MIRAFLORES. Número de valoraciones medico legales por presunto delito de Maltrato Infantil por ciclo vital 2008-2011

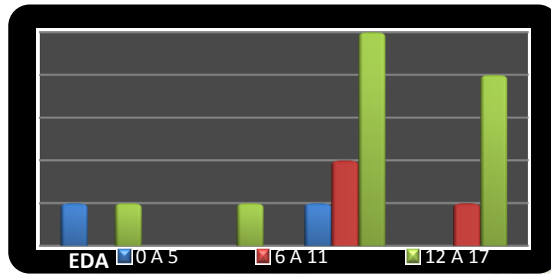
"CONCEJO MUNICIPAL COMPROMISO DE TODOS"

www.concejomiraflores.es.tl

concejn@miraflores-guaviare.gov.co



República de Colombia
 Departamento Del Guaviare
 Concejo Municipal De Miraflores



s reciben en sus hogares a cualquier familiar sin importar su grado de consanguinidad, por lo tanto no se presenta situación de calle de menores de edad. Ello indica que durante los años 2008, 2009, y 2010 de niños, niñas y adolescentes en situación de calle fue de 0%.

CATEGORÍA EXISTENCIA - NINGUNO SIN FAMILIA

Adopción en Niños, Niñas y Adolescentes CATEGORÍA PROTECCIÓN - NINGUNO EN ACTIVIDAD PERJUDICIAL

Trabajo Infantil

Según el DANE y la aplicación del modulo de Trabajo Infantil dentro de la Encuesta Continua de Hogares en los años 2003-2005 y la Gran Encuesta Integrada de Hogares en el 2007, que se realizo en tan solo en 13 capitales departamentales del país, encontrándose que 1.181.000 niños, niñas y adolescentes entre 5 y 17 años de edad, desempeñaban actividades en la producción de bienes y servicios con una tasa de 10,8%, en 2005 se obtuvo 1.000.000 registrando una tasa de 8,9% y en 2007 se presentó 787.000 con una tasa de 6,9%.

Número de niños, niñas y adolescentes entre 5 a 17 años que participan en una actividad remunerada o no

En el municipio de Miraflores No se ha podido hacer el “Levantamiento de la Línea base de Trabajo Infantil” ya que no se tenía una base concreta para su correcta realización, pero gracias al Ministerio de la Protección Social y la UNAD se realizo una capacitación para crear la Línea Base de Trabajo Infantil en aras a erradicar estas formas de trabajo infantil en las cuales nuestros niños, niñas y adolescentes reciben tratos crueles que les pueden perjudicar física y psicológicamente.

“CONCEJO MUNICIPAL COMPROMISO DE TODOS”

www.concejomiraflores.es.tl

concejn@miraflores-guaviare.gov.co



República de Colombia
Departamento Del Guaviare
Concejo Municipal De Miraflores



Pero a pesar de que hasta ahora se va a realizar el “Levantamiento de la Línea base de Trabajo Infantil” y la poca información que ha podido recopilar el Despacho de la Comisaría de Familia, se puede decir que entre las peores formas de trabajo de nuestro municipio están las de Explotación sexual infantil, trabajo familiar sin remuneración y en actividades ilícitas, y como ayudantes en el cargue de mercancía en el Aeropuerto del Municipio.

Es evidente que en nuestro municipio como en otras regiones del país también se evidencian muchas situaciones de Trabajo Infantil, lo que es bastante perjudicial para el progreso de nuestro país ya que los niños, niñas y adolescentes están dejando sus estudios y en oportunidades, los que no lo dejan de lado en sus tiempos libres son explotados laboralmente. Por ello es importante tomar conciencia hallar una herramienta y aplicarla para erradicar las peores formas de trabajo infantil.

Pero para lograr el desarrollo de este componente investigativo necesitamos del acercamiento de líderes comunitarios, funcionarios públicos, vecinos, agentes de policía, sacerdotes de parroquia y madres comunitarias, ya que ellos son los precisos “Informantes claves”, porque saben cómo indagar sobre las consecuencias del trabajo infantil y el impacto en su comunidad.

Número estimado de niños, niñas y adolescentes entre 0 y 17 años explotados sexualmente

La explotación sexual es una forma de trabajo infantil y a la vez de violencia en niños, niñas y adolescentes. Igualmente es de las formas de trabajo infantil más difíciles de cuantificar y detectar, puesto que se cuenta con una aceptación cultural por parte de la comunidad, lo que hace que la misma no se acerque a denunciar.

En este sentido las estadísticas existentes en la Comisaría de Familia de las denuncias que se han recibido, en la modalidad de explotación sexual corresponde a un (1) caso de prostitución en el año 2010; de los años anteriores no se tiene información sobre estos casos debido a que no se construyeron por cuanto no se reportan datos, ni se cuenta con información confiable.

Número estimado de personas menores de 18 años en situación de Calle

Frente a este punto nuestro municipio tiene gran ventaja porque la mayoría de los habitantes de Miraflores Guaviare pertenecen a etnias indígenas, este rasgo representa un punto favorable contra la lucha de situación de calle de los niños, niñas y adolescentes, ya que culturalmente los indígena

“CONCEJO MUNICIPAL COMPROMISO DE TODOS”

www.concejomiraflores.es.tl

concejn@miraflores-guaviare.gov.co



República de Colombia
 Departamento Del Guaviare
 Concejo Municipal De Miraflores



Número de niños, niñas y adolescentes declaradas en situación de adoptabilidad.

En Miraflores Guaviare fue creada la Comisaría de familia a finales del año 2007, la cual funcionaba articuladamente con el equipo interdisciplinar del ICBF; es de gran importancia resaltar que bajo los parámetros de la ley 1098 se prescribe que los únicos funcionarios con la facultad de iniciar procesos de adoptabilidad son los defensores de familia, funcionarios que en la actualidad no desempeñan labores en Miraflores.

Por las razones anteriormente expuestas la Comisaría de familia, NO adelantó procesos de adoptabilidad, sin embargo algunos de los casos por sus características especiales se remitieron al ICBF de san José del Guaviare, para que el Defensor de Familia adopte las medidas pertinentes, esto a razón que las funciones de la Comisaría de Familia son residuales a las de la Defensoría de Familia.

De acuerdo a lo anterior la Comisaria de Familia en los años 2008, 2009 y 2010 no realizo declaratoria de vulneración de derechos para adoptabilidad; es necesario tener en cuenta que en el año 2010 se remitió un expediente al Juzgado de familia para que se hiciera una Declaratoria de Adoptabilidad, pero por tratarse de un caso con adolescente, esta medida fue de difícil decisión y por ende este menor se encuentra en Hogar sustituto.

MIRAFLORES. Numero de niñas, niños y adolescentes remitidos para establecer como medida de protección LA ADOPTABILIDAD.

Medida de Protección Comisaria de Familia	2008	2009	2010
Niños, niñas y adolescentes con expedientes remitidos al Juzgado de Familia para que se declare la adoptabilidad	0	0	0
Niños, niñas y adolescentes dados en adopción	0	0	0

Fuente. Comisaria de Familia Miraflores Guaviare

CULTURA, RECREACIÓN Y DEPORTE

NIÑOS, NIÑAS Y ADOLESCENTES ENTRE 5 Y 17 AÑOS QUE ASISTEN A BIBLIOTECAS

Con la implementación del Plan Nacional de Lectura y Bibliotecas desarrollado por el Ministerio de Cultura desde el año 2003, el Municipio de Miraflores Guaviare, creo mediante acuerdo Municipal N°. 39 De noviembre 25 de 2.005, la Biblioteca Pública Municipal, como deber del Municipio para la promoción y el fomento cultural de sus diversas

“CONCEJO MUNICIPAL COMPROMISO DE TODOS”

www.concejomiraflores.es.tl

concej@mira-flores-guaviare.gov.co



República de Colombia
 Departamento Del Guaviare
 Concejo Municipal De Miraflores

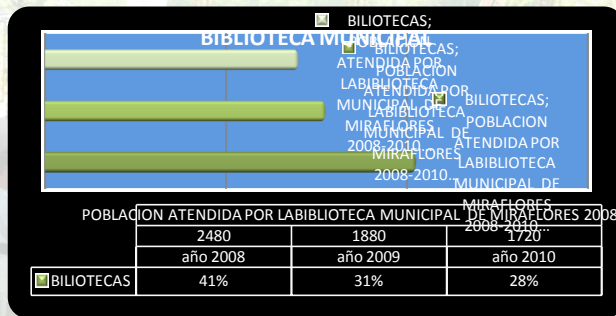


manifestaciones culturales doto a las Instituciones Educativas de los cuatro centros poblados y los resguardos indígenas del Municipio, como fuerza viva al servicio de la enseñanza, la Cultura, la Información, como instrumento indispensable para el fomento de la paz la armonía, la comprensión entre personas y entre naciones. Dentro de las acciones que implementa la Biblioteca Pública Municipal está la de desarrollar lectura en voz alta, lectura al Barrio, los estudiantes son los principales visitantes de la biblioteca ya que son los medios de consulta para sus trabajos académicos los adultos encuentran en la lectura una manera de enriquecer sus conocimientos y a la vez aprovechan sus tiempo libre en actividades de sano esparcimiento La prioridad del Municipio es la de considerar las bibliotecas como herramientas del desarrollo social y Cultural, lo que favorece la interacción de la ciencia, el conocimiento, la educación, la cultura y la comunicación en beneficio de los habitantes de la región.

La labor del Municipio para favorecer la consolidación de la Red Municipal de Bibliotecas, toma como principio la implementación de acciones soportadas en procesos de formación permanente.

Las actividades que se realizan en la biblioteca del Municipio, tienen la posibilidad de trascender la función como espacio no solo de consulta, en vista que se convierten de igual manera en lugares propicios para la investigación, y de aprovechamiento del tiempo libre.

En general la biblioteca pública del Municipio viene cumpliendo su labor sociocultural en la medida que sus espacios y actividades posibilitan el encuentro y diálogo cultural y la formación de los diferentes sectores de la población.



En el gráfico se puede apreciar que del año 2008 al 2010 hay reducción de lectores en la Biblioteca Municipal, las causas principales es que año tras año se reduce el número de estudiantes dentro de las Instituciones educativas, este fenómeno se debe a que la población se ha ido desplazando hacia sus lugares de origen ya que la gran parte de la población de Miraflores, era flotante, sin embargo el Municipio hace grandes esfuerzos por mejorar la parte estructural y de dotación de los implementos necesarios para que los usuarios de la biblioteca puedan encontrar el material de guía, investigación y de lectura haciendo una inversión con apoyo interinstitucional durante los años 2009 – 2010 de 149.795.851, donde se pudieron dotar con material didáctico y nuevos libros a la Biblioteca Municipal centros educativos del aérea rural y Resguardos Indígenas.

NIÑOS, NIÑAS Y ADOLESCENTES ENTRE 5 Y 17 AÑOS MATRICULADOS EN PROGRAMAS DE RECREACION Y DEPORTE

“CONCEJO MUNICIPAL COMPROMISO DE TODOS”

www.concejomiraflores.es.tl

concejomiraflores-guaviare.gov.co



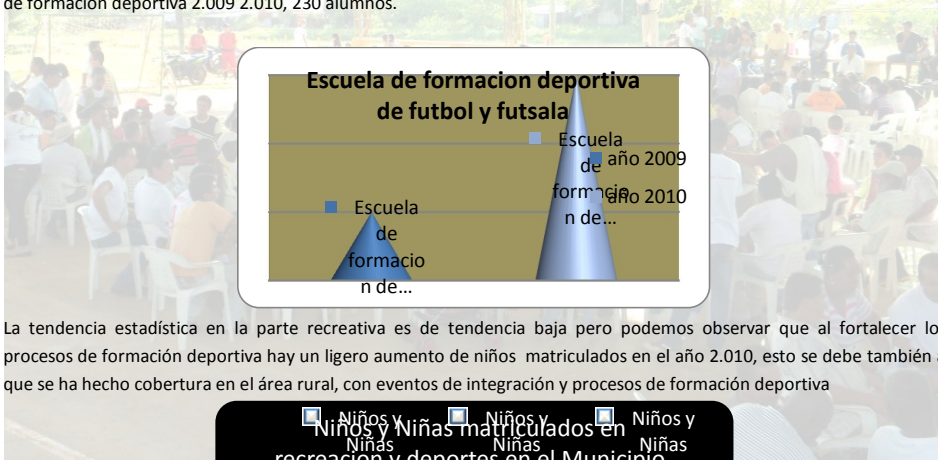
República de Colombia
 Departamento Del Guaviare
 Concejo Municipal De Miraflores



En el periodo del 2008 a 2010, un promedio de 3.216 niños y niñas entre 5 años y 17 años, hicieron parte, de las actividades recreativas y deportivas De las escuelas de formación deportiva en los cuatro centros poblados y resguardos indígenas del Municipio, propiciando el desarrollo integral de niños y Jóvenes, desarrollando estrategias para los niños y niñas a nivel extraescolar, logrando una mejor orientación, enseñanza y práctica, durante el desarrollo físico, motriz, afectivo y social, se ha participado de manera permanente en los grandes eventos deportivos y recreativos Municipal y Departamental

Es de anotar que la población 2008 – 2010 ha ido disminuyendo por la falta de recursos, la migración poblacional debido a la aguda crisis por la que atraviesa el Municipio, la poca presencia en apoyo por parte de otras instituciones del estado.

Los niños y jóvenes estudiantes han podido ingresar a los procesos de formación deportiva sin costo alguno, han participado en diferentes eventos deportivos y recreativos en todo el departamento, además han sido seleccionados otros jóvenes para representar al Departamento, en torneos de nivel Nacional. Para garantizar aun más los derechos de niños y jóvenes en la recreación y el deporte, mediante acuerdo N° 18 de agosto 19 de 2.009, se creó la Escuela de formación deportiva, teniendo un ligero crecimiento y estabilidad de sus integrantes, por tal razón no aparece en el grafico el dato estadístico de niños matriculados en las escuelas de formación deportiva, cabe aclarar que en las actividades recreativas, vacaciones recreativas jornadas lúdicas y eventos de integración deportiva, en los diferentes centros poblados en los años 2.008, 2.009,2.010; se matricularon un total de 3216 de los cuales pertenecen a la escuela de formación deportiva 2.009 2.010, 230 alumnos.



La tendencia estadística en la parte recreativa es de tendencia baja pero podemos observar que al fortalecer los procesos de formación deportiva hay un ligero aumento de niños matriculados en el año 2.010, esto se debe también a que se ha hecho cobertura en el área rural, con eventos de integración y procesos de formación deportiva



“CONCEJO MUNICIPAL COMPROMISO DE TODOS”

www.concejomiraflores.es.tl

concejomiraflores-guaviare.gov.co



República de Colombia
 Departamento Del Guaviare
 Concejo Municipal De Miraflores

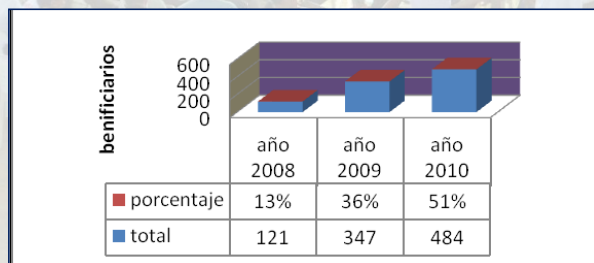


La inversión que el Municipio ha hecho durante el 2.008 – 2.010, en infraestructura deportiva, eventos, dotación de implementos deportivos, integraciones recreativas y deportivas ha sido de \$298.537.225, niños, niñas y jóvenes.



A pesar de que el Municipio de Miraflores ha sufrido los embates del conflicto armado el número de población desplazada es bajo, a esta escuela pertenecen niños y jóvenes de las comunidades indígenas Afrocolombianos y grupos mayoritarios, la población se ha ido reduciendo, pero la motivación por parte de la administración Municipal ha hecho que el número de niños, niñas y jóvenes vaya en aumento, debido a la dotación de trajes e instrumentos musicales se logrado dar cobertura de los procesos de formación artística y Cultural hacia el área rural

Beneficiarios de programas artísticos y culturales



Dentro de los programas artísticos y lúdicos el Municipio ha tenido crecimiento es de anotar que antes del 2.008, no existían programas específicos para atender este sector tan importante, por esta razón el gobierno municipal actual creo Mediante acuerdo N°. 19 de agosto 20 de 2.009, la Escuela de Formación Artística y Cultural en las áreas de música y danzas folklóricas, con el propósito de garantizar la equidad de oportunidades educativas y culturales, se hace necesario ofrecer alternativas de formación para las nuevas generaciones tanto en el ámbito urbano como rural todo esto es primordial para reconocer e integrar las diferentes prácticas y saberes culturales de nuestras comunidades las cuales se ven amenazadas frente a los procesos de globalización, razón por la cual debe ser reconocida valorada y protegida por las autoridades locales donde se han tenido experiencias significativas en participaciones artísticas en los vecinos Municipios ye invitación

"CONCEJO MUNICIPAL COMPROMISO DE TODOS"

www.concejomiraflores.es.tl

concejn@miraflores-guaviare.gov.co



República de Colombia
 Departamento Del Guaviare
 Concejo Municipal De Miraflores



especial para hacer presentaciones con bandas invitadas en la ciudad de Tocancipa, debido al apoyo por parte del Ministerio de Cultura, la secretaría de Cultura y el Municipio con dotación de instrumentos Musicales, y trajes al igual que la escuela de danzas que también se ha fortalecido con grupos infantil, juvenil, adultos en las diferentes muestras dancísticas del folklor colombiano

Miraflores por ser un Municipio que cuenta con gran población indígena, y debido a la intervención de la cultura occidental, se hizo necesario la creación de una Escuela DE Recuperación de Tradiciones Indígenas para fomentar, proteger y difundir su Cultura milenaria, esta escuela empezó a operar en 5 resguardos indígenas en el año 2.009, con el apoyo del Ministerio de Cultura la Secretaría de Cultura y Turismo a través de la Gobernación del Guaviare, con 130 niños matriculados 25 sabedores en la enseñanza y un Coordinador Sabedor que es la persona encargada de dinamizar las diferentes acciones dentro de cada resguardo para la aplicación del currículo de enseñanza, para el año 2.010, se amplió cobertura a 6 resguardos y se matricularon 221 niños y jóvenes, lo que deja ver el gran interés tanto de la administración Municipal, como de las autoridades indígenas por conservar sus tradiciones ancestrales.

Los programas que se llevan a cabo en el Municipio se encuentran inscritos en los programas FOMENTO Y PROTECCION A LA MEMORIA CULTURAL – FOMENTO, APOYO Y PROMOCION DE ACTIVIDADES CULTURALES, del plan de desarrollo Municipal Trabajemos Unidos por Miraflores a través de actividades artísticas, lúdicas y culturales.



En la grafica se puede apreciar de que a pesar de que la población desplazada, Afrocolombianos son las minorías hacen parte integral de todos los procesos de formación artística al igual que los niños y jóvenes indígenas, que aparte de tener una identidad cultural de tipo ancestral participan en otras actividades artísticas de origen occidental.

ALIMENTACION ESCOLAR

Este programa debe extenderse a cada uno de las instituciones educativas del área rural, en cumplimiento de la Ley 715 de 2001 y participar en la cofinanciación con el departamento, para poder brindar este servicio al 100% de la población objetivo del programa y con la aplicación de una mejor calidad.

“CONCEJO MUNICIPAL COMPROMISO DE TODOS”

www.concejomiraflores.es.tl

concej@miraflores-guaviare.gov.co



República de Colombia
 Departamento Del Guaviare
 Concejo Municipal De Miraflores



La dispersión de las instituciones educativas rurales, los altos costos de vida y la limitante de recursos, dificultan la implementación del programa en todas las instituciones del municipio, limitándose la cobertura a la cabecera municipal y a unos cuantos establecimientos del área rural.

En la dieta alimenticia de este programa se deben involucrar los productos de la región e incentivar la producción de aquellos que no son de la región pero que se sabe se pueden producir en este medio, como mecanismo generador de empleo y optimización de los recursos del programa. Existe la demanda de los productos pero falta generar la oferta.

2.2.1.2 Atención y Apoyo al Adulto Mayor

El Municipio de Miraflores tiene institucionalizada la atención y protección de 291 adultos mayores, de la siguiente manera:

Programa	Numero de adultos mayores atendidos
Programa de Protección Social al Adulto Mayor	200
Programa de Alimentación	91

2.2.1.3 Atención y Apoyo a la Población Desplazada por la Violencia

Según el RUPD en el municipio de Miraflores, en el 2011 hubo 22 personas (9 hogares) expulsados para un acumulado de 7191 personas (2005 hogares) y recibió 5 personas (1 hogar) en 2011 para un acumulado de 344 (87 hogares).

La población desplazada recepcionada en Miraflores, se clasifica de la siguiente manera:

CALAMAR	Discapacidad		Indígenas		Afrocolombianos		Total	
	mujeres	hombres	Mujeres	hombres	mujeres	Hombres	mujeres	Hombres
Niñez: (0-5 años)			3	7	1	2	20	34
Adolescencia: (6-12 años)			5	9	3	6	49	87
Juventud: (13-17 años)			11	6	3	3	61	48

“CONCEJO MUNICIPAL COMPROMISO DE TODOS”

www.concejomiraflores.es.tl

concejomiraflores-guaviare.gov.co



República de Colombia
 Departamento Del Guaviare
 Concejo Municipal De Miraflores



18-60	1	3	25	13	10	8	169	152
Tercera edad: (mayor de 61 años)		1		3			8	17
No registra edad			1				2	
Error en campo edad						1		2
Total	1	4	45	38	17	20	309	340

TENIENDO EN CUENTA LO DETERMINADO EN EL PIU:

DERECHO: VIDA Y JUSTICIA

LINEA ESTRATEGICA	OBJETIVOS	PROGRAMAS	ACCIONES	RESPONSABLES
Fortalecimiento de mecanismos de los comunitarios, institucionales y jurídicos para la protección de los derechos colectivos de la población amenazada, propiciando acciones que permitan el fortalecimiento del arraigo y mitiguen o disminuyan los factores de riesgo causales del desplazamiento forzado.	Garantizar la promoción y la defensa de los DDHH (civiles, políticos, económicos, sociales y culturales), DIH y la convivencia pacífica, mediante el fortalecimiento de la sociedad civil y las instituciones públicas.	Fortalecimiento de mecanismos y espacios comunitarios e institucionales, para la prevención y atención de hechos de violación de derechos humanos, y desplazamiento, en las veredas en riesgo de desplazamiento.	Capacitación a Juntas de Acción Comunal, Representantes de la MFOPD, Organizaciones de Población desplazada y comités rurales de DH en DIH, Participación ciudadana y DH. Difusión radial y escrita de la prevención del riesgo ante los AEI y MAP	ALCALDIA CON APOYO DE PRESIDENCIA DE LA REPÚBLICA, SENA,

DERECHO: INTEGRIDAD Y LIBERTAD

LINEA ESTRATEGICA	OBJETIVOS	PROGRAMAS	ACCIONES	RESPONSABLES
Planificación, concertación y coordinación de	Impedir el impacto del conflicto armado	Atención y Prevención del desplazamiento por el reclutamiento	Fortalecimiento del Sector Educativo en zonas de riesgo mediante programas	ALCALDIA CON APOYO DE PRESIDENCIA DE LA

“CONCEJO MUNICIPAL COMPROMISO DE TODOS”

www.concejomiraflores.es.tl

concejomiraflores-guaviare.gov.co



República de Colombia
 Departamento Del Guaviare
 Concejo Municipal De Miraflores



acciones enmarcadas orientadas a prevenir el desplazamiento de comunidades en riesgo.	en poblaciones en riesgo o mitigar los efectos adversos en quienes han sido afectados por esta situación	forzado de niños, niñas y adolescentes en el municipio de Miraflores.	de educación tradicional en el área rural y educación para adultos (CAFAM)	REPÚBLICA, SENA,
---	--	---	--	------------------

SUBCOMPONENTE ATENCION INTEGRAL BASICA

ACTIVIDADES GENERALES	METAS\ INDICADORES	FUENTES DE VERIFICACION	RESPONSABLES
Enlace municipal de PD como apoyo a la inclusión de PD a programas sociales	Enlace Municipal	contratación	Alcaldía
Municipio adherido a estrategia Juntos	Estrategia Juntos	convenio	Alcaldía. Acción Social
Realizar un diagnostico integral de las condiciones de vida de la población desplazada ubicada en el municipio de Miraflores – Guaviare con el fin de trazar el enfoque diferencial	Diagnostico realizado	Censo con información confiable	
Coordinación con Registraduría que permita la atención y la documentación inmediata de la PD de acuerdo a su edad	PD con identificación	Censos poblacionales en sec gobierno	Alcaldía y Registraduria
Reporte inmediato de casos de PD a la oficina de salud pública en el Municipio para que se vinculen al Régimen Subsidiado; con atención preferencial a grupos de mayor vulnerabilidad como Mujeres, NNA, Indígenas.	PD con carne de salud	Censos poblacionales en sec gobierno	Alcaldía – oficina salud publica
Atención psicosocial a PD con enfoque diferencial	Población atendida	registros	ICBF
Coordinación con Comisaria de familia e ICBF para inclusión y priorización de niños y niñas, escolares, embarazadas y adulto mayor a los programas de alimentación y nutrición.	Población Atendida	Actas	Alcaldía – Comisaria de Familia e ICBF
Coordinación con institución educativa para la inclusión inmediata de la PD al sistema educativo	PD en edad escolar incluida en sistema educativo	Censos poblacionales en sec gobierno	Secretaria de Gobierno

“CONCEJO MUNICIPAL COMPROMISO DE TODOS”

www.concejomiraflores.es.tl

concej@mira-flores-guaviare.gov.co



República de Colombia
Departamento Del Guaviare
Concejo Municipal De Miraflores



Inclusión de familias desplazadas en el programa ReSA	Hogares de PD incluida en el programa ReSa	Informes de beneficiarios	de	Alcaldía – Acción Social
---	--	---------------------------	----	--------------------------

ACTIVIDADES	INDICADOR	FUENTE VERIF.	RESPONSABLE
DESARROLLO DE CAPACIDADES			
Desarrollo de un censo para diagnosticar las necesidades de la PD educativas y potencialidades de la PD	Censo realizado	Datos obtenidos	Enlace Municipal
Implementación de programas de capacitación técnica para el mejoramiento de habilidades y destrezas de PD, para generar ingresos a través de vinculación laboral	Número de personas capacitadas	Programa de capacitación; Listados de asistencia, Nominas de vinculación	SENA, Gobernación, de Comercio
Programa de alfabetización dirigido a PD	PD alfabetizada	Programa realizada	Sec Educación Departamental – alcaldía
Capacitación y apoyo para la asociatividad de la PD	Asociaciones y organizaciones conformadas	Registros y actas	Sec de Gobierno Municipal – Gobernación del Guaviare
ACCESO A INGRESOS			
Diseño e implementación de proyectos productivos dirigidos a la PD	Proyectos productivos	registros	Alcaldía – Gobernación – Acción social – Min interior y de justicia - SENA
Asistencia técnica a proyectos productivos	Asistencia técnica ejecutándose	Contratos	
GESTION DE RECURSOS			
2. Elaboración y gestión de proyectos productivos orientados a la seguridad alimentaria y la generación de ingresos.	Número de proyectos elaborados	Número Proyectos viabilizados y gestionados	Planeación municipal
MEJORAMIENTO DEL MARCO INSTITUCIONAL			
Inventario permanente de oferta laboral de la PD	Inventario actualizado	Censo Sec Gobierno	Sec Gobierno
Alianza estratégica con instituciones, para que disminuyan exigencias que permitan el ingreso de PD	Alianzas firmadas		

Comentario [J1]: Es importante mencionar que este censo debiera ser la caracterización de la población, es decir ya se debiera contar con la identificación de las necesidades de la PD para poder formular el plan (hacer esta planeación estratégica)

“CONCEJO MUNICIPAL COMPROMISO DE TODOS”

www.concejomiraflores.es.tl

concejo@miraflores-guaviare.gov.co



República de Colombia
 Departamento Del Guaviare
 Concejo Municipal De Miraflores



a sus trabajos	n. de PD laborando		
----------------	--------------------	--	--

Oferta en vivienda

ACTIVIDADES GENERALES	INDICADORES	FUENTES DE VERIFICACIÓN	RESPONSABLES (1)
albergue temporal	familias albergadas	Recibos	Alcaldía de Miraflores
Legalización de viviendas PD que ocupan actualmente	N. viviendas legalizadas	Comodatos existentes	Alcaldía de Miraflores
Mejoramientos de viviendas PD	Viviendas mejoradas	Contratos realizados – evidencias fotográficas	Alcaldía- gobernación – Min Interior – Acción social

Protección de predios

ACTIVIDADES GENERALES	INDICADORES	FUENTES DE VERIFICACIÓN	RESPONSABLES (1)
Desarrollo de una política de gestión integral para protección de predios y territorio colectivos y restitución jurídica de predios de PD y pueblos indígenas	Política desarrollada	documentos	Alcaldía de Miraflores-Acción Social . gobernación – INCODER- min Interior

Acuerdos que ya se encuentran debidamente socializados en el marco del proceso de construcción del documento de oferta institucional que prioriza las acciones que deben implementar las administraciones para la garantía de los derechos de esta población víctima.

RED UNIDOS Y FAMILIAS EN ACCION

Se consolida como una de las estrategias más importantes, en cuento al direccionamiento de acciones directas a la población mas vulnerables del municipio.

“CONCEJO MUNICIPAL COMPROMISO DE TODOS”

www.concejomiraflores.es.tl

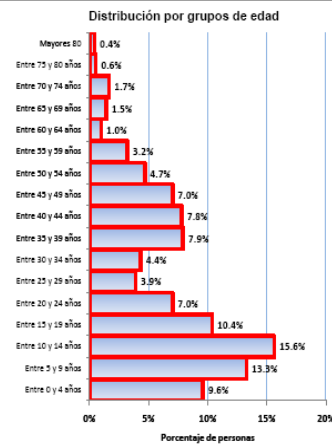
concejo@miraflores-guaviare.gov.co



Número de familias con acompañamiento	274
Número de familias con calculo seguimiento logros	79
Porcentaje de familias con calculo seguimiento	29%
Corte Linea Base Familiar y seguimiento logros	5-Mar-2012

CARACTERÍSTICAS GENERALES POBLACIÓN CON ACOMPAÑAMIENTO UNIDOS

INDICADORES EXCLUSIVOS POBLACIÓN UNIDOS	Miraflores	Guaviare	TOTAL UNIDOS	
Generalidades	Número de personas	896	19.174	5.201.156
	Número de familias	274	5.461	1.460.227
	Promedio de integrantes	3.3	3.5	3.6
	Porcentaje de Mujeres	48.9%	50.9%	50.3%
	Porcentaje desplazados	14.0%	45.7%	18.3%
	Promedio de edad	26.2	24.4	27.3
	Porcentaje Cabeceza	28.8%	75.9%	59.5%
	Porcentaje Resto	71.2%	24.1%	40.5%
	Jefatura femenina	25%	57%	42%
	Porcentaje menores edad	45.9%	48.4%	42.4%
Indicadores Pobreza	Indice de calidad de vida (ICV)**	49.7	63	60.9
	NBI**	2.9	2.2	2.2
Distribución población por etnia	Indígena	53.9%		
	ROM Gitano	0.0%		
	Raizal	0.0%		
	Afro	5.8%		
	Palenquero	0.0%		
	Ninguna etnia	40.3%		
Indicadores Mercado laboral	Tasa desempleo	11.5%		
	Tasa Global Participación	52.8%		
	Informalidad	245.0%		
Primera infancia (Cuidado de los niños menores de 5 años, permanencia)	Asiste a un hogar comunitario	82.0%		
	Padre o su madre en casa	2.7%		
	Otro	15.3%		

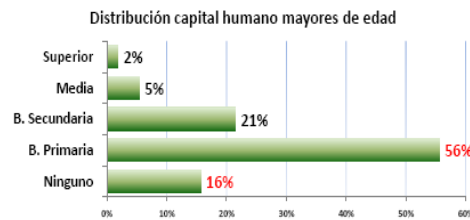


INDICADORES TRADICIONALES ASOCIADOS A CADA DIMENSIÓN

Salud	Personas discapacitadas	9.1%
	Familias con discapacitadas	22.8%
	Embarazo adolescente	17.1%

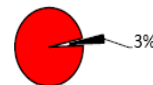
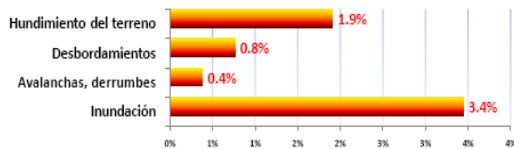
Educación y capacitación	
Analfabetismo	13.6%
Analfabetismo funcional	35.1%

Dinámica familiar	Violencia intrafamiliar	1.5%
	Abuso sexual	0.4%
	Trabajo infantil	0.4%
	Consumo drogas	1.2%
Alcoholismo	1.9%	



Acceso a la Justicia	Conoce derechos y deberes	1.9%
----------------------	---------------------------	------

Bancarización y Ahorro	
Hogares que ahorran	3%



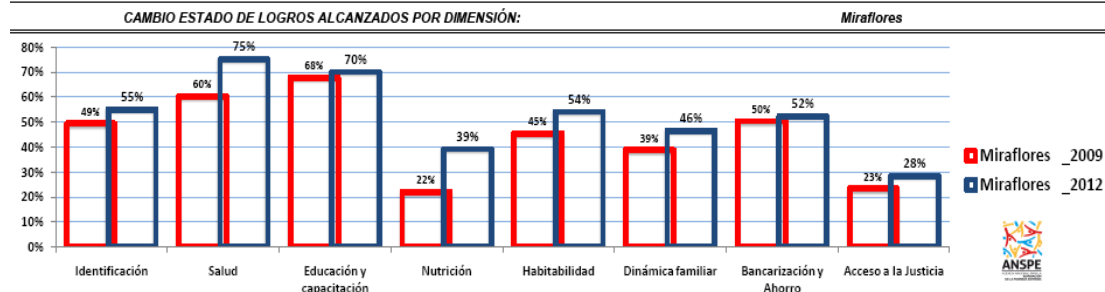
"CONCEJO MUNICIPAL COMPROMISO DE TODOS"

www.concejomiraflores.es.tl

concejomiraflores-guaviare.gov.co



CAMBIO ESTADO DE LOGROS ALCANZADOS 2009 - 2012						
	2009			2012		
	Miraflores _2009	Guaviare	UNIDOS	Miraflores _2012	Guaviare	UNIDOS
Identificación	49%	66%	58%	55%	72%	65%
Salud	60%	68%	61%	75%	78%	75%
Educación y capacitación	68%	77%	69%	70%	79%	72%
Nutrición	22%	22%	20%	39%	33%	39%
Habitabilidad	45%	57%	54%	54%	60%	59%
Dinámica familiar	39%	35%	30%	46%	38%	38%
Bancarización y Ahorro	50%	51%	49%	52%	53%	54%
Acceso a la Justicia	23%	27%	25%	28%	29%	32%
TOTAL	47%	54%	50%	56%	59%	58%



De este resumen se deriva la importancia que tiene el fortalecimiento de la Red Unidos en el municipio, ya que ha significado la posibilidad de mejorar las condiciones de las familias que hacen parte del programa, en este periodo la administración deberá fortalecer el programa garantizando de esta manera que los indicadores establecidos para cada logro, signifiquen un real mejoramiento en las condiciones de vida de las familias más vulnerables, así como el programa de familias en acción donde están siendo apoyadas alrededor de 350 de las familias en mayor estado de vulnerabilidad.

2.2.1.4 Apoyo a Programas de Discapacidad (Se excluyen acciones de salud pública).

Según el censo realizado por la Administración Municipal el número de personas con alguna discapacidad a atender es de 141.

“CONCEJO MUNICIPAL COMPROMISO DE TODOS”

www.concejomiraflores.es.tl

concej@miraflores-guaviare.gov.co



República de Colombia
Departamento Del Guaviare
Concejo Municipal De Miraflores



2.2.1.5 Atención y Apoyo a los Grupos Indígenas

La población indígena del municipio está conformada por 13 grupos étnicos pertenecientes a las familias lingüísticas Tukano Oriental, Guahibo, MakúPuinave y Arawak, asentados mayoritariamente en los ejes de los principales ríos de la región. Los 12 resguardos y asentamientos comunitarios indígenas existentes en el municipio se encuentran ubicados bajo las siguientes formas de organización legal y territorial: 8 en Resguardos incluyendo los de reciente creación y 4 de ellos están en posesión sin constituirse aún en Resguardo.

De constituir pueblos numerosos en la época precolombina, han venido históricamente sufriendo un proceso de descomposición y desintegración de sus bases demográficas y de sus formas de organización social y productiva, particularmente en las últimas décadas.

Hoy la población se acerca a los 2.000 habitantes. Sin disponer de estimativos firmes, esta población representa cerca del 10% del total del municipio. Dispersos en 12 asentamientos en el territorio del departamento, se hallan en serio riesgo de extinción demográfica y cultural, por su pequeño tamaño, por las precarias condiciones de reproducción biológica y social, por su desplazamiento territorial, derivado de los procesos de colonización y ocupación de sus territorios ancestrales, por procesos de transculturación de sus formas de organización económica y social y la depredación de los recursos naturales, entre otros factores.

Población Indígena por Resguardo

Resguardo	Numero de Habitantes
Bacati-Arara	133
Barranquillita	80
Centro-Miraflores	479
El Remanso	141
Lagos del Dorado	225
Lagos del Paso	98
Puerto Esperanza	126
Puerto Monforth	166
Puerto Nare	153
Puerto Palma	48
Puerto Viejo	72
Tucán de Caño Giriza	72
Vuelta del Alivio	83
Yavilla	118

"CONCEJO MUNICIPAL COMPROMISO DE TODOS"

www.concejomiraflores.es.tl

concejo@miraflores-guaviare.gov.co



República de Colombia
 Departamento Del Guaviare
 Concejo Municipal De Miraflores



Total	1994
-------	------

2.2.1.6 Atención y Apoyo a los Grupos Afrocolombianos

La población objetivo en este sector es de 514 personas que se auto reconocen como afro descendientes.

2.3 Diagnóstico de la Dimensión Ambiente Natural

En el municipio de Miraflores, Departamento del Guaviare, las áreas protegidas dentro del Sistema Nacional de Parques corresponden a las dos primeras categorías:

Parque Nacional Natural Serranía de Chiribiquete, donde se propende por actividades de conservación, recuperación, control, investigación, educación, recreación y cultura, siendo además, el parque nacional natural más extenso del país, localizado en los departamentos del Guaviare (municipios de Calamar y Miraflores) y Caquetá (municipio de Solano), con un área total de 1.280.000 Has.

Reserva Nacional Natural NukakMaku, de primera categoría con un área dentro del municipio de Miraflores, destinada a la conservación, investigación y estudio de sus riquezas naturales, localizado en los municipios de El Retorno, Calamar y Miraflores.

2.3.1 Sector Prevención y Atención de Desastres

RIESGOS POR AMENAZA NATURAL

Por inundación

Se presenta en la ribera del río Vaupés, en la zona del puerto, afectando gran parte de la zona comercial y de bodegas del centro de la población, en las épocas de invierno y el ciclo anual de crecimiento de las aguas del río Vaupés y otros caños.

Analizando la zona urbana, y mediante la visita a campo se puede constatar que la gran mayoría de las construcciones que se encuentran afectando al puerto, corresponden a viviendas construidas en materiales perecederos, que revisten carácter provisional. Aun así, se encuentran construcciones elaboradas en material.

Igualmente la zona de rebalse constituida por Caño Picho, en la zona occidental del casco urbano, las construcciones existentes son en madera y muy cerca de la cota permitida para construcción,

“CONCEJO MUNICIPAL COMPROMISO DE TODOS”

www.concejomiraflores.es.tl

concejn@miraflores-guaviare.gov.co



República de Colombia
Departamento Del Guaviare
Concejo Municipal De Miraflores



lo que permitirá llevar a cabo acciones tendientes a la recuperación y protección de la zona del río y el Humedal.

La distribución porcentual en cuanto al material de construcción de sus paredes, se distribuye de la siguiente manera: El 74% de las casas tiene paredes de bloque o ladrillo, el 12% corresponde a madera burda y el restante 14% en tapia pisada y adobe. El material predominante en el piso corresponde en un 84% a cemento, el 8% en tierra y el restante 8% a baldosa, vinilo y tableta. En cuanto al material de los techos tenemos un 81% en teja de zinc y sin cielo raso, el 16% en hojas de paroy, el 3% restante tienen teja de Eternit. El 94% de dicha población tiene acceso al sistema de alumbrado eléctrico, el 6% restante utiliza velas o mecheras de gasolina.

Por remoción

A partir de un análisis de la zona del puerto Colombia y Puerto gorgojo, se presentan índices alarmantes de desplazamiento del terreno, provocando grandes desniveles de las construcciones existentes y hundimiento de las vías de más de 1.50 mts. Esta zona merece un estudio especial y la implementación de medidas urgentes para mitigar el impacto que podría generar un desplazamiento mucho mayor que pueda poner en riesgo vidas humanas.

RIESGOS POR AMENAZA DE ORIGEN ANTRÓPICO

Por contaminación hídrica y superficial

Como sistema estructurante del desarrollo urbano de Miraflores, desde el punto de vista ambiental, el Humedal conformado por Caño Picho juega un papel decisivo en la consolidación del futuro desarrollo del casco urbano y su posible expansión al igual que los cuerpos de agua presentes en cercanías de la población y su subsuelo. Las zonas de riesgo por amenaza de contaminación hídrica se presentan en el mapa de Sistemas Estructurantes, Sistema Ambiental

La población de Miraflores se desarrolló como población a partir de las orillas del río Vaupés, como una pequeña franja rodeada por las aguas que conforman en este sector el sistema de humedales. La mayor importancia de éste humedal radica en que en él se localiza una variedad de flora nativa que a su vez sirve de hábitat para numerosa fauna local y migratoria; regulan el nivel freático; desintoxican el agua; sirven como control de sedimentos e inundaciones; además, debido a las interacciones físico-químicas y biológicas que se dan entre sus componentes, proveen materias primas esenciales para la biodiversidad como son: recursos pesqueros, flora y microflora acuática y terrestre, etc.

Los humedales se consideran uno de los ecosistemas más productivos del mundo, hecho que puede representar una gran ventaja para Miraflores y el papel que pueda jugar en el futuro como generador de riqueza ecológica.

"CONCEJO MUNICIPAL COMPROMISO DE TODOS"

www.concejomiraflores.es.tl

concejomiraflores-guaviare.gov.co



República de Colombia
Departamento Del Guaviare
Concejo Municipal De Miraflores



Con respecto a la disposición final de excretas se tienen las siguientes estadísticas: el 100% de la población cercana al humedal no tiene servicio de sanitario, el 1% tiene letrina, el 9% utiliza inodoro sin conexión a alcantarillado, el 82% utiliza inodoro conectado a pozo séptico y el 20% tiene servicio de inodoro conectado a alcantarillado.

Con respecto a la disposición final de las basuras, el 93% tiene el servicio de aseo del municipio, el 3% la botan a la zona del rebalse, el 4% al patio o lote.”

La información cartográfica del humedal responde a la obtenida por el equipo E.O.T. durante el censo de actualización cartográfica realizado, por lo cual no presenta exactitud en su definición. Su levantamiento debe realizarse con precisión pues hasta el momento no se tiene información del mismo.

El ente territorial encargado del cuidado del patrimonio ambiental del Departamento y en general de Norte y el Oriente amazónico, C.D.A, ha venido solicitando del municipio, se tomen las acciones pertinentes para solucionar esta situación, pero no se ha podido concretar el proceso de conservación.

Este tipo de riesgo natural también se presenta a lo largo del río Vaupés, ya que existe un estado de presión negativa sobre sus aguas, tales como los vertimientos de aguas servidas sin ningún manejo, amenazas de vertimientos de hidrocarburos causados por el establecimiento de estaciones de servicio que surten tanto a vehículos terrestres, como fluviales; El puerto de los pescadores genera un constante vertimiento de desechos de vísceras y otros tipos de basura sobre las aguas del río.

El impacto causado sobre las aguas subterráneas ha sido detectado por particulares, instaladores de filtros de agua domiciliarios, sin embargo no ha sido estudiado ni calificado convenientemente, pero es evidente que debido a la falta de sistemas efectivos de acueducto y alcantarillado la población ha suplido sus necesidades de saneamiento básico a través de sistemas como los pozos sépticos y perforados que generan contaminación del agua utilizada para el consumo humano por la incorrecta localización y cercanía entre ambos sistemas. Otra fuente de presión sobre el sistema de aguas subterráneas por el desperdicio ocasionado por los lavaderos de carros y motos que utilizan motobombas de alta capacidad sin ningún tipo de regulación para la extracción del agua.

Sobre la ronda del río Vaupés se encuentra la mayor parte de expendios y estaciones de gasolina cuyos desechos de hidrocarburos son vertidos al agua generando índices de contaminación hídrica, que deben ser determinados y controlados.

Por contaminación atmosférica

Se encuentra sin operación el relleno sanitario contratado y ejecutado por la Corporación de Desarrollo Sostenible del oriente amazónico, la CDA; lo que dificulta grandemente la disposición final y el manejo de las basuras.

“CONCEJO MUNICIPAL COMPROMISO DE TODOS”

www.concejomiraflores.es.tl

concej@miraflores-guaviare.gov.co



República de Colombia
Departamento Del Guaviare
Concejo Municipal De Miraflores



Al respecto debe adelantarse un proceso coordinado con la CDA, la Interventoría de FONADE, y las veedurías ciudadanas, y demás actores, para poner en operación el relleno construido sin comprometer la responsabilidad de esta administración municipal.

El aeropuerto de Miraflores, se encuentra ubicado dentro del casco urbano entre la zona residencial de los barrios El Centro, La Paz y El Progreso cuyo impacto por ruido no se ha cuantificado. El área de influencia está determinada por la percepción de la población en cada punto de la ciudad.

Por Siembra y tala indiscriminada de árboles

Dentro del desarrollo urbanístico de Miraflores la poda indiscriminada de árboles causa un gran impacto en el sistema ambiental del casco urbano.

Por explosión

En la zona del puerto existe gran concentración de estaciones de gasolina y productos inflamables. De la misma manera, los vaivenes ubicados sobre el río y que son empleados también como sitios de embarque y suministro de combustibles y aditivos presentan gran riesgo de explosión y afectación por la cercanía e influencia que tiene sobre la población.

Por incendio

El cuerpo de Bomberos Voluntarios de Miraflores, en informe presentado al EOT, como resultado del trabajo técnico realizado por su institución en los establecimientos del sector comercial, industrial, de servicios, residencial, zonas de población transitoria, zonas de crecimiento de la ciudad e infraestructura de servicios públicos, determinó varias zonas de alto riesgo dentro de la ciudad.

2.4 Diagnóstico de la Dimensión Ambiente Construido

2.4.1 Sector servicios públicos diferentes a acueducto, alcantarillado y aseo

El servicio de energía cuenta con una cobertura el 98% con una intensidad del servicio de 6 horas diarias en promedio.

2.4.2 Sector Agua Potable y Saneamiento Básico

“CONCEJO MUNICIPAL COMPROMISO DE TODOS”

www.concejomiraflores.es.tl

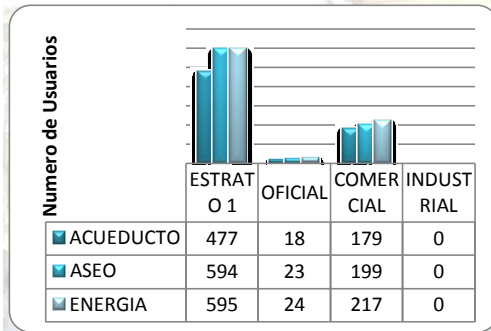
concejn@miraflores-guaviare.gov.co



República de Colombia
 Departamento Del Guaviare
 Concejo Municipal De Miraflores



A través de la Unidad de servicios públicos domiciliarios se pretende mejorar aumentar las coberturas y la calidad de los servicios inicialmente en la población residente en el casco urbano municipal de esta forma en el sector urbano el servicio de Agua potable cuenta con una cobertura del 95% con una intensidad de prestación del servicio de 12 horas diarias de servicio, en cuanto al servicio de alcantarillado se cuenta con la infraestructura para dar cobertura a un 60 % del área urbana sin embargo esta no se encuentra en funcionamiento ya que se requiere de la PTAR incluida en el plan maestro de Alcantarillado, el servicio de aseo cuenta con una cobertura del 100% del sector urbano y realiza la disposición de los residuos de acuerdo al PGIRS.



Cobertura de servicios públicos en el casco urbano Municipal – Fuente USP Miraflores



De acuerdo con los informes de la alcaldía los usuarios en servicios están distribuidos, así:

SERVICIO	N° DE USUARIOS USP
ACUEDUCTO	674
ASEO	816
ENERGIA	836

Lo que dista de las estadísticas presentadas por la gobernación del Guaviare, en su consolidado del Departamento Administrativo de Planeación, año 2010: Fuente: Empresa de Energía Eléctrica del Departamento del Guaviare “ENERGUAVIARE”

Municipio	Usuarios (cantidad)	Redes del sistema de distribución en media y baja tensión
-----------	---------------------	---

“CONCEJO MUNICIPAL COMPROMISO DE TODOS”

www.concejomiraflores.es.tl

concejn@miraflores-guaviare.gov.co



República de Colombia
 Departamento Del Guaviare
 Concejo Municipal De Miraflores



Miraflores	902	30
------------	-----	----

Localidades Menores

Municipio	Localidades (cantidad)	Usuarios
Miraflores*	8	701

Servicio De Acueducto

MUNICIPIO	CUBRIMIENTO %		ESTADO			ENTIDAD ADMINISTRADORA
	Urbano	Rural	B	R	M	
Miraflores	65	0			X	Unidad de Servicios Públicos

Servicio de Alcantarillado

MUNICIPIO	CUBRIMIENTO %		ESTADO			ENTIDAD ADMINISTRADORA
	Urbano	Rural	B	R	M	
Miraflores	40	0		x		Unidad de Servicios Públicos Municipal

Servicio de Recolección de Basuras

MUNICIPIO	CUBRIMIENTO %		ESTADO			ENTIDAD ADMINISTRADORA
	Urbano	Rural	B	R	M	
Miraflores	80	0	X			Unidad de Servicios Públicos Municipal

Se observa que el servicio de acueducto cuenta con un número inferior de usuarios esto debido a aspectos tales como la falta de cobertura del servicio y a que usuarios que tienen acceso al servicio no lo utilizan por que cuentan con Aljibes. En cuanto a la calidad de agua esta es NO APTA para el consumo humano.

Adicionalmente, se observa que aparece cobertura de servicio de alcantarillado, lo que dista de la realidad pues el contratista del alcantarillado del municipio se encuentra en proceso de demanda, al no contarse con este servicio, como no se cuenta con la línea de base de población, no es claro de qué manera se puede hablar de coberturas.

"CONCEJO MUNICIPAL COMPROMISO DE TODOS"

www.concejomiraflores.es.tl

concejo@miraflores-guaviare.gov.co



República de Colombia
 Departamento Del Guaviare
 Concejo Municipal De Miraflores



En el municipio de Miraflores, se determinó que el 50% asumen directamente la prestación de los servicios de acueducto, alcantarillado y aseo, es decir que no han adelantado un proceso de transformación institucional.

SERVICIOS DOMICILIARIOS	CARACTERÍSTICAS
ACUEDUCTO	<p>Administrado por Unidad de Servicios Públicos</p> <p>Cuenta con un fontanero, un auxiliar y un repartidor de recibos.</p> <p>Se presta mediante el sistema de bombeo directamente del río sin ningún tratamiento del agua, se realiza todos los días.</p> <p>Se cuenta con una población atendida de cerca del 60%, que asciende a 4480 habitantes</p> <p>Cuenta con dos motobombas Perkins Diesel, un tanque de almacenamiento de 100 mts³ con una altura de 18 mts, las redes están conformadas por 372 mt de tubería de 6", 745 mts de tubería de 4", 1649 mt de tubería de 3", y 4257 mt de tubería de 2", 6 registros de paso principales y una caseta para la motobomba.</p> <p>El abastecimiento para el 80% de las casas es por medio de Jagüey o pozos de agua en cada predio desde donde se aprovisionan a través de electrobombas.</p>
ALCANTARILLADO	<p>Se cuenta con una incipiente red de alcantarillado, principalmente en la zona de la pista de aterrizaje y la vía al internado.</p> <p>Existen tuberías de desagües hacia los caños que circundan el casco urbano y la zona del puerto descarga hacia el río directamente.</p> <p>La mayoría de las viviendas poseen pozos sépticos acondicionados de una manera rudimentaria</p>
BASURAS	<p>Administrado por la Unidad de Servicios Públicos</p> <p>La recolección se lleva a cabo los días lunes, miércoles y viernes por medio de tres obreros y un conductor.</p> <p>Recolector de basuras Chevrolet Codiermod. 2000</p>

"CONCEJO MUNICIPAL COMPROMISO DE TODOS"

www.concejomiraflores.es.tl

concejn@miraflores-guaviare.gov.co



República de Colombia
 Departamento Del Guaviare
 Concejo Municipal De Miraflores



SERVICIOS DOMICILIARIOS	CARACTERÍSTICAS
	<p>Se tiene una cobertura aproximada del 80%.</p> <p>Estos desperdicios sin clasificar son dejados en terrenos proyectados para la pista de aterrizaje, a cielo abierto.</p>
ENERGIA	<p>Prestada por la Unidad De Servicios Públicos de Miraflores.</p> <p>La Unidad cuenta con siete empleados: Jefe de la Unidad de Servicios Públicos, dos planteros y dos linieros.</p> <p>Plantas caterpillar de 320 y 550 KW, 8400 mts de red de baja tensión y 3.900 mts de red de alta tensión, sede administrativa y para la generación del servicio.</p> <p>Cobertura del 95% del casco urbano del municipio, con 814 usuarios.</p>
ANTENA PARABOLICA	<p>Comunitaria sin ánimo de lucro</p> <p>Se presta a través de un técnico de plantas y uno de redes.</p> <p>Tiene una cobertura del 90% del área urbana.</p> <p>Cuentan con cinco antenas con capacidad para siete canales permanentes, redes y amplificadores.</p>

2.4.3 Sector Vías

El municipio de Miraflores cuenta con sistemas de transporte terrestre, acuático y aéreo siendo este ultimo el principal medio de movilidad para el transporte de pasajeros y mercancía con la Capital del Departamento.

Transporte Aéreo: Gracias al funcionamiento del aeropuerto Municipal mensualmente se transporta un promedio de 90 pasajeros y 30 remisiones a Hospitales de Segundo Nivel ubicados en el Municipio de San José del Guaviare. En este campo la inversión se realiza principalmente en las actividades de mantenimiento de la infraestructura del Aeropuerto.

“CONCEJO MUNICIPAL COMPROMISO DE TODOS”

www.concejomiraflores.es.tl

concejo@miraflores-guaviare.gov.co



República de Colombia
 Departamento Del Guaviare
 Concejo Municipal De Miraflores



Cuenta con un Aeropuerto categoría D el cual se encuentra a cargo del Municipio y solo cuenta con la pista de aterrizaje en tierra. Se hace necesario reubicar y construir un aeropuerto con los requerimientos exigidos por la Aeronáutica Civil.

Transporte Terrestre: Se compone principalmente por las vías que comunican el sector urbano del municipio con el sector rural, siendo la principal vía la que comunica las veredas de la YE, Mate guadua Alta, la Hacienda, Pueblo Nuevo, Buenos Aires, La guarapa y Miraflores con una longitud total de 70 Kilómetros, no se cuenta con programas consistentes de mantenimiento de vías.

Transporte Fluvial: Es el principal medio de transporte del sector urbano con las veredas, en este sector las inversiones se realizan para la ejecución de actividades relacionadas con la limpieza, poda y mantenimiento de Guachinacanes del río Vaupés y los diferentes caños.

El casco Urbano actualmente cuenta con un tejido vial que se encuentra sin pavimentar, en un 90 %. Sólo existen dos vías pavimentadas: La de la zona comercial que comunica con el puerto y una vía paralela a la pista de aterrizaje que comunica con el aeropuerto.

2.4.4 Sector Vivienda y Desarrollo Urbano

Los siguientes son los datos de vivienda en el municipio:

Sector	Número de Viviendas
Urbano	729
Rural	2068

El déficit cuantitativo equivale al 2.8% y el cualitativo a 89.1%.

2.5 Diagnóstico de la Dimensión Socio – Cultural

2.5.1 Sector Educación

MATRICULA OFICIAL 2012

“CONCEJO MUNICIPAL COMPROMISO DE TODOS”

www.concejomiraflores.es.tl

concejo@miraflores-guaviare.gov.co



República de Colombia
 Departamento Del Guaviare
 Concejo Municipal De Miraflores



	NOMBRE INSTITUCIÓN	NOMBRE DE LA SEDE	TOTAL
1	INST EDUC MARIA AUXILIADORA	MARIA AUXILIADORA	531
			531
2	INST EDUC FRANCISCO DE PAULA SANTADER	ESC RUR MIX LA HACIENDA	19
3		ESC RUR MIX LA MILAGROSA	14
4		ESC RUR MIX LA YE	16
5		ESC RUR MIX PUERTO MONFORTH	17
6		ESC RUR MIX YARUMAL	13
7		FRANCISCO DE PAULA SANTADER	207
			286
8	INST EDUC LAGOS DEL DORADO	BOCAS DE CUMARE	17
9		ESC RUR MIX PUERTO LAGRIMAS	14
10		INTERNADO VUELTA DEL ALIVIO	21
11		JAMAICURU	25
12		LAGOS DEI PASO	20
13		LAGOS DEL DORADO	170
14		PUERTO NARE	58
15	PUERTO SANTANDER	24	
16	YAVILLA II	37	
		386	
17	INSTITUCION EDUCATIVA CAÑO TIGRE	CAÑO TIGRE	79
18		LA GIRIZA	41
19		LAS FLORES	12
20		PALMAS II	15
21	PUERTO ESPERANZA	10	
		157	
22	INSTITUCION EDUCATIVA BARRANQUILLITA	CRISTO REY	161
23		PUERTO CORDOBA	76
		237	
	NUMERO DE ALUMNOS TOTAL		1597

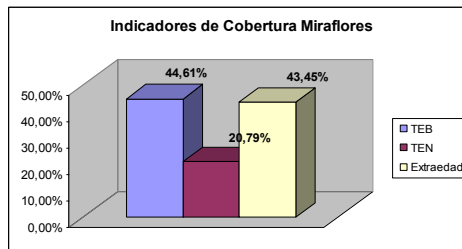
“CONCEJO MUNICIPAL COMPROMISO DE TODOS”

www.concejomiraflores.es.tl

concejomiraflores-guaviare.gov.co

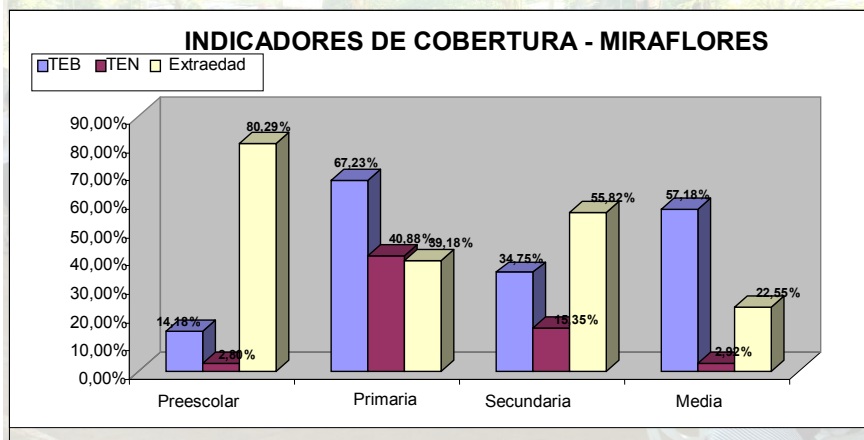


República de Colombia
 Departamento Del Guaviare
 Concejo Municipal De Miraflores



En el municipio de Miraflores se nos presenta una Tasa Escolar Bruta de 44.61%, de esta población escolar están estudiando un 20.79% dentro del rango de edad establecido 3 a 16 años, que es la Tasa Escolar Neta, para tener una tasa de Extra edad de 43.45%, que es bastante alta y es importante abordar esta situación, ya que para esto son las metodologías flexibles, (cafam, adultos, pos primaria) y evitar este alto índice en esta tasa.

INDICADORES DE COBERTURA POR NIVELES



Indicadores de cobertura por niveles

Nivel Preescolar: De los diferentes niveles del municipio se encuentra como el de más baja cobertura con un 14.18 % de Tasa Escolar Bruta, esto significa que de cada 100 niños que existen en el municipio que pueden estudiar en este nivel, están estudiando solamente 14, frente a la

“CONCEJO MUNICIPAL COMPROMISO DE TODOS”

www.concejomiraflores.es.tl

concejomiraflores-guaviare.gov.co



República de Colombia
Departamento Del Guaviare
Concejo Municipal De Miraflores



Extra edad se tiene un indicador alto, pues para el nivel preescolar debe ser de 3 a 5 años, nos está indicando que un 80.29%, esta por fuera de este rango o sea niños en preescolar mayores de 5 años, y frente a la Tasa Escolar Neta que es de 2.80% nos indica que de los niños en edad de 3 a 5 años que deberían estar estudiando en preescolar solamente están asistiendo a clase solamente 2 niños de los 14 de la Tasa Escolar Bruta.

Nivel Primaria: la Tasa Escolar Bruta nos muestra un 67.23%, de estos niños el 40.88 % se encuentran en el rango de edad que es de 6 a 10 años, para tener una Extra edad o niños por fuera de este rango de un 39.18% que es valor porcentual de alumnos por fuera del rango de edad.

Nivel Secundaria: La Tasa Escolar Bruta, se encuentra en un 34.75 %, lo que nos muestra que de cada 100 jóvenes aptos para estudiar en el municipio lo están haciendo solamente 35, de estos 15 alumnos están dentro del rango de 11 a 14, para tener una tasa escolar neta de 15.35%, y una Extra edad de 55.82%, que es el valor porcentual de alumnos por fuera del rango de edad. Con respecto al año 2009 se presentó una disminución 17.15% en la Tasa Escolar Bruta.

Nivel Media: La Tasa Escolar Bruta, nos muestra un 57.18%, lo que nos indica que de cada 100 jóvenes aptos para estudiar en el municipio lo están haciendo solamente 57, y de estos solamente 2 están dentro del rango de 15 a 16 para tener una tasa neta de 2.92 %, y así tener una tasa de Extra edad de 22.55%, que es el porcentaje de alumnos por fuera del rango de edad, a diferencia del año 2009 presentó una disminución del 30.08%.

Este estudio deja claro que como en los otros municipios las estrategias a seguir en cuanto a cobertura deben estar enfocadas a los niveles de preescolar, secundaria y media y los índices de Extra edad que es bastante alta, lógicamente sin descuidar ni dejar decaer el nivel de primaria.

La tasa de Extra edad del nivel de preescolar, primaria y secundaria es alta, por lo tanto las metodologías establecidas para estos niveles deben atacar este problema.

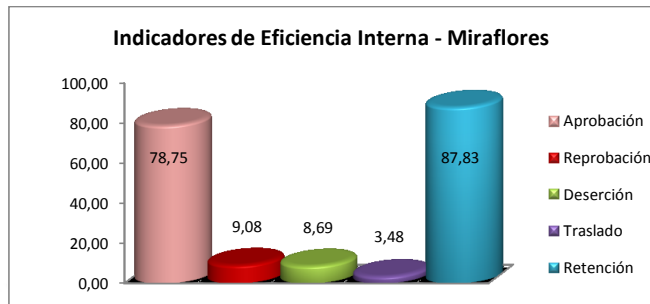
"CONCEJO MUNICIPAL COMPROMISO DE TODOS"

www.concejomiraflores.es.tl

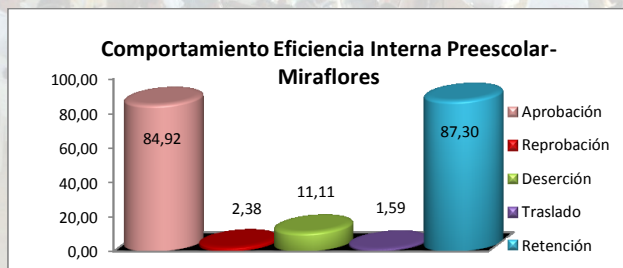
concejn@miraflores-guaviare.gov.co



República de Colombia
Departamento Del Guaviare
Concejo Municipal De Miraflores



Este gráfico refleja la situación de la eficiencia interna en el Municipio de Miraflores en el año 2011, nos muestra que de cada 100 alumnos que se matriculan en el departamento, 78 alumnos aprueban el año, 9 lo pierden o lo desaproveban, 8 se salen del sistema o desertan de las clases y 3 alumnos son trasladados por diferentes razones. De esta forma tener una tasa de retención en el aula de 87.83%, ya que presentó un aumento frente al año 2010 que era del 84.77% equivalente al 3.06%, que es regular, pero al municipio le falta aplicar estrategias para llegar a la meta que es el 95% de retención que proyecta el plan de desarrollo nacional.



Dentro de la tasa de reprobación es un promedio de los diferentes niveles de escolaridad, se quiere resaltar y con bastante preocupación que está el nivel de preescolar con un 2.38% de alumnos reprobados en el año 2011, a diferencia del año 2010 era de 1.18% presentando un aumento del 1.2%, lo cual no es lógico teniendo en cuenta que existen normas que en este nivel no se pierde el año.

PUNTAJE PROMEDIO DE LAS PRUEBAS ICFES

“CONCEJO MUNICIPAL COMPROMISO DE TODOS”

www.concejomiraflores.es.tl

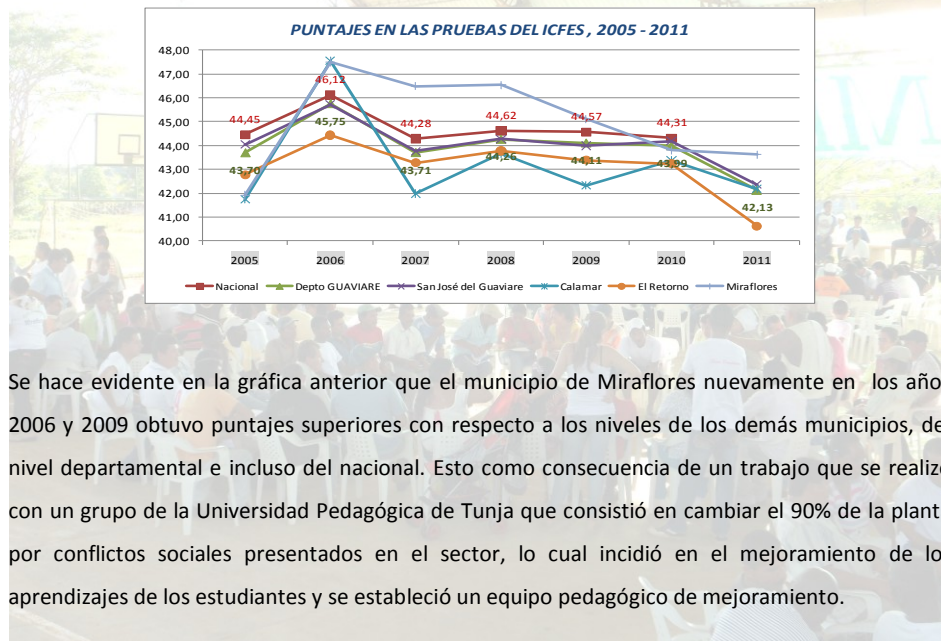
concejn@miraflores-guaviare.gov.co



República de Colombia
 Departamento Del Guaviare
 Concejo Municipal De Miraflores



INDICADOR	AÑO	Nacional	Depto	San José	Calamar	El Retorno	Miraflores
Puntaje promedio en las pruebas ICFES	2005	44,45	43,70	44,05	41,74	42,77	41,91
	2006	46,12	45,75	45,72	47,55	44,43	47,50
	2007	44,28	43,71	43,76	41,99	43,27	46,49
	2008	44,62	44,26	44,27	43,66	43,78	46,54
	2009	44,57	44,11	44,00	42,33	43,38	45,11
	2010	44,31	43,99	44,18	43,37	43,24	43,80
	2011		42,13	42,36	42,18	40,62	43,62



Se hace evidente en la gráfica anterior que el municipio de Miraflores nuevamente en los años 2006 y 2009 obtuvo puntajes superiores con respecto a los niveles de los demás municipios, del nivel departamental e incluso del nacional. Esto como consecuencia de un trabajo que se realizó con un grupo de la Universidad Pedagógica de Tunja que consistió en cambiar el 90% de la planta por conflictos sociales presentados en el sector, lo cual incidió en el mejoramiento de los aprendizajes de los estudiantes y se estableció un equipo pedagógico de mejoramiento.

PUNTAJE PROMEDIO DE LAS PRUEBAS SABER - 5 GRADO

Este indicador mide el puntaje promedio obtenido por los estudiantes de las distintas instituciones educativas del departamento del Guaviare en las Pruebas Saber para grado 5o en lenguaje, ciencias naturales y en Matemáticas.

“CONCEJO MUNICIPAL COMPROMISO DE TODOS”

www.concejomiraflores.es.tl

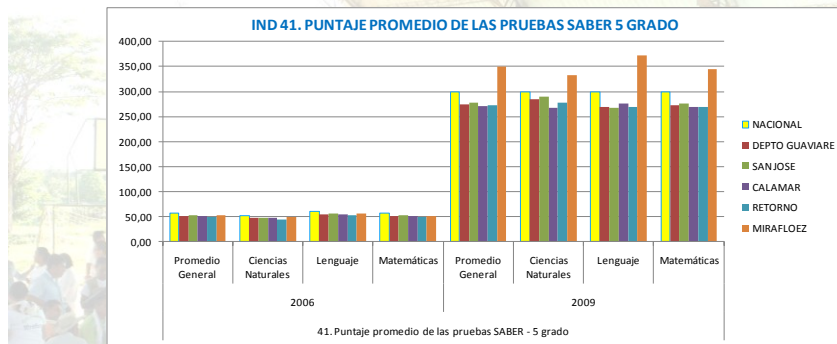
concejomiraflores-guaviare.gov.co



República de Colombia
 Departamento Del Guaviare
 Concejo Municipal De Miraflores



INDICADOR		AÑO	Total Nacional	Depto GUAVIARE	San José del Guaviare	Calamar	El Retorno	Miraflores
41. Puntaje promedio de las pruebas SABER - 5 grado	Promedio General	2006	56,58	51,66	52,51	51,64	48,99	52,80
	Ciencias Naturales		51,96	48,36	48,51	48,31	44,62	49,9
	Lenguaje		60,06	55,395	56,56	54,66	53,31	57,05
	Matemáticas		57,73	51,22	52,46	51,94	49,03	51,45
	Promedio General	2009	300	275	278	271	273	350
	Ciencias Naturales		299	284	289	267	277	333
	Lenguaje		300	269	268	276	270	372
	Matemáticas		299	272	276	270	270	345



Se evidencia en el municipio de Miraflores que el promedio de las pruebas saber 5º supera no solo las cifras de los demás municipios sino también las cifras nacional, esto como resultado de un ejercicio que se realizó con estudiantes y docentes de dicho municipio en el cual un grupo de trabajo de la Universidad Nacional de Colombia inicio un proceso de acompañamiento y análisis de respuesta de los estudiantes y las propuestas pedagógicas de los docentes a las pruebas presentadas en años anteriores.

PUNTAJE PROMEDIO DE LAS PRUEBAS SABER - 9 GRADO

Este indicador mide el puntaje promedio obtenido por los estudiantes de las distintas instituciones educativas del departamento del Guaviare en las pruebas saber para grado 9o en lenguaje, ciencias naturales y en Matemáticas.

“CONCEJO MUNICIPAL COMPROMISO DE TODOS”

www.concejomiraflores.es.tl

concejomiraflores-guaviare.gov.co

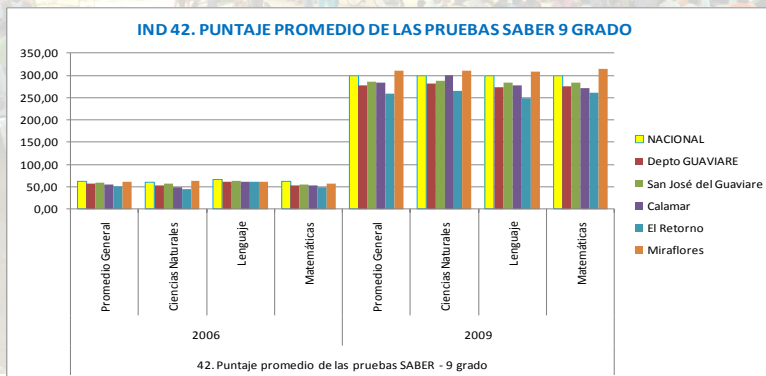


República de Colombia
 Departamento Del Guaviare
 Concejo Municipal De Miraflores



INDICADOR		AÑO	Total Nacional	Depto GUAVIARE	San José del Guaviare	Calamar	El Retorno	Miraflores
42. Puntaje promedio de las pruebas SABER - 9 grado	Promedio General	2006	62,00	55,86	58,31	53,82	51,23	60,08
	Ciencias Naturales		59,32	53,13	57,33	48,31	44,62	62,25
	Lenguaje		65,3	61,48	62,9	61,22	60,04	61,75
	Matemáticas		61,39	52,98	54,69	51,94	49,03	56,25
	Promedio General	2009	300	277	285	283	258	311
	Ciencias Naturales		300	281	288	300	264	311
	Lenguaje		300	273	284	277	249	309
	Matemáticas		300	276	284	271	261	314

En el gráfico que se observa a continuación se puede ver cómo el fenómeno dado en las pruebas saber de 5º se repite en las pruebas saber 9º; sin embargo se puede notar también que el municipio del Retorno tiene resultados menores el promedio general tanto en las pruebas del 2006 como en las pruebas del 2009. Y el promedio general del departamento es menor para el 2009 en comparación con los municipios de San José del Guaviare y de Calamar.



2.5.2 Sector Salud

El servicio de salud en el Municipio está coordinado por la Secretaria de Salud ubicada en San José del Guaviare, en el área urbana se cuenta con el Hospital Municipal Albert Schweitzer, cuya primera etapa fue construida con las características para atender el

“CONCEJO MUNICIPAL COMPROMISO DE TODOS”

www.concejomiraflores.es.tl

concejomiraflores-guaviare.gov.co



República de Colombia
Departamento Del Guaviare
Concejo Municipal De Miraflores



primer nivel, por lo anterior no cuenta con las instalaciones ni el equipo técnico y profesional que permitan satisfacer la demanda de especialistas (ginecólogos, internistas, etc.), ni equipos (rayos X, ecógrafos), necesaria para la atención de consulta especializada, pequeña cirugía, partos de alto riesgo; en estos casos los pacientes deben ser trasladados vía aérea hacia los hospitales de San José y Villavicencio.

En el primer nivel se tienen los siguientes servicios, consulta médica general y odontológica, atención a urgencias, control prenatal, primeros auxilios. El puesto de salud tiene servicio médico y de ambulancia las veinticuatro horas.

2.5.3 Sector Cultura

Las actividades en este aspecto giran alrededor de la Casa de la Cultura donde se encuentra una biblioteca y un auditorio y se cuenta con un grupo de danzas y un grupo musical, promovidos por la administración municipal.

Cuenta con una infraestructura física adecuada para la práctica de este tipo de actividades: auditorio, sillas, equipo de sonido profesional, vestuario, coreografías, y en la parte musical se cuenta con algunos instrumentos. Se realizan talleres para promover la elaboración de artesanías manuales de calidad competitiva y se ha participado en diferentes eventos regionales para la presentación de muestras donde se han obtenido premios importantes.

Anualmente se lleva a cabo el DABUCURI, certamen donde se busca promover la cultura indígena y regional a través de danzas, grupos musicales, pruebas gastronómicas, cuento, reinado, con la participación de todas las esquinas del municipio y el departamento.

Como puede observarse, la cultura está reflejada en manifestaciones como la religión y expresiones artísticas como el canto, baile, pintura, artesanías, etc. Es así como la población realiza desplazamientos motivados por las actividades enumeradas anteriormente.

2.5.4 Sector Deporte y Recreación

En la cabecera municipal de Miraflores existen dos escenarios deportivos en donde se efectúan casi permanentemente, campeonatos de baloncesto, voleibol, fútbol de salón, microfútbol y fútbol promovidos por la administración municipal, con una participación masiva de equipos y público en general.

"CONCEJO MUNICIPAL COMPROMISO DE TODOS"

www.concejomiraflores.es.tl

concej@mira-flores-guaviare.gov.co



República de Colombia
 Departamento Del Guaviare
 Concejo Municipal De Miraflores



En síntesis las instalaciones, dotación y gestión el sector educativo, cultural, recreativo y deportivo son adecuadas, aunque es necesario construir escenarios con mayor capacidad y mejores características, tales como una concha acústica y un coliseo, espacios bien importantes que generan ambientes para el sano esparcimiento dentro del municipio, también requiere de fortalecimiento mediante programas de formación, promoción y difusión, mediante escuelas de formación que promuevan sanos hábitos en la utilización del tiempo libre.

2.6 Diagnóstico de la Dimensión Económica

2.6.1 Sector Agropecuario

La economía municipal gira en torno a la actividad agropecuaria, principalmente en la ganadería de cría, ceba y leche en menor proporción, y la agricultura para el autoconsumo y el abastecimiento de los mercados locales, cabe anotar que el crecimiento de este sector es muy inestable. Durante determinadas épocas del año se presenta sobre oferta de algunos productos con la consecuente pérdida de una parte de la cosecha y la disminución de los precios, deterioro de los ingresos y la calidad de vida de los pequeños productores.

La información del sector agropecuario para el municipio y cultivos está determinada de la siguiente manera:

Cultivos Permanentes

MUNICIPIO	PLÁTANO				CAUCHO			
	Área Sembrada (Ha)	Área Cosechada (Ha)	Producción (Ton)	Rendimiento (Ton/Ha)	Área Sembrada (Ha)	Área Cosechada (Ha)	Producción (Ton)	Rendimiento (Ton/Ha)
Miraflores	625,00	400,00	4.000,00	10,00	27,00	0,00	0,00	NR
TOTAL DPTO	4.916,00	2.461,00	19.317,00	7,75	976,00	87,00	96,00	1,12

Fuente: Evaluaciones Agropecuarias 2009

“CONCEJO MUNICIPAL COMPROMISO DE TODOS”

www.concejomiraflores.es.tl

concejomiraflores-guaviare.gov.co



República de Colombia
 Departamento Del Guaviare
 Concejo Municipal De Miraflores



MUNICIPIO	CACAO				CAÑA PANELERA			
	Área Sembrada (Ha)	Área Cosechada (Ha)	Producción (Ton)	Rendimiento (Ton/Ha)	Área Sembrada (Ha)	Área Cosechada (Ha)	Producción (Ton)	Rendimiento (Ton/Ha)
Miraflores	16,00	0,00	NR	NR	14,00	0,00	NR	NR
TOTAL DPTO	686,00	20,00	30,00	1,50	267,00	224,00	1.700,00	23,03

Fuente: Evaluaciones Agropecuarias 2009

Los cultivos permanentes predominantes, son en su orden de importancia por área sembrada son: Plátano, Caucho y Cacao; se presenta en una baja proporción la Caña de Azúcar.

El plátano mantiene su importancia como principal monocultivo por su mayor superficie sembrada, este representa un ingreso económico en menor tiempo para las familias campesinas con respecto a los cultivos del Caucho y el Cacao, cuyo ciclo de producción es más tardío, estos han sido establecidos en los últimos años; el rendimiento en estos cultivos se ha venido incrementando, con relación a años anteriores por la tendencia en accenso de la producción, aún no han llegado a su punto más alto. La cultura de producción en el departamento es inmediateista, lo cual ha hecho muy lento el proceso de fomento de estos cultivos; los municipios carecen de un buen servicio de asistencia técnica.

El desarrollo productivo agrícola departamental, ha sido muy influenciado por la economía ilícita de la Coca, por lo que dicho desarrollo ha sido muy lento, no obstante en la actualidad ocupa un espacio importante en la economía del departamento.

Cultivos Transitorios

MUNICIPIO	ARROZ SECANO MECANIZADO				ARROZ SECANO TRADICIONAL			
	Área Sembrada (Ha)	Área Cosechada (Ha)	Producción (Ton)	Rendimiento (Ton/Ha)	Área Sembrada (Ha)	Área Cosechada (Ha)	Producción (Ton)	Rendimiento (Ton/Ha)
Miraflores	NR	NR	NR	NR	150,00	150,00	600,00	4,00
TOTAL DPTO	396,00	385,00	1.925,00	5,00	600,00	600,00	1.815,00	3,35

Fuente: Evaluaciones Agropecuarias 2009

"CONCEJO MUNICIPAL COMPROMISO DE TODOS"

www.concejomiraflores.es.tl

concej@miraflores-guaviare.gov.co



República de Colombia
 Departamento Del Guaviare
 Concejo Municipal De Miraflores



MUNICIPIO	MAÍZ TRADICIONAL			
	Área Sembrada (Ha)	Área Cosechada (Ha)	Producción (Ton)	Rendimiento (Ton/Ha)
Miraflores	1.076,00	1.076,00	1.614,00	1,50
TOTAL DPTO	4.146,00	4.096,00	6.333,40	6,39

Fuente: Evaluaciones Agropecuarias 2009

Cultivos Anuales

MUNICIPIO	YUCA			
	Área Sembrada (Ha)	Área Cosechada (Ha)	Producción (Ton)	Rendimiento (Ton/Ha)
Miraflores	445,00	445,00	1.780,00	4,00
TOTAL DPTO	1.819,00	1.799,00	13.970,00	7,14

Fuente: Evaluaciones Agropecuarias 2009

Actividad Pecuaria

El Hato Ganadero del departamento está conformado por 210.487 Unidades Gran Ganado UGG, 72.335 Machos y 138.152 Hembras, Miraflores participa con un 4,02%.

Ganado Bovino en el Departamento

EADADES	Miraflores	
	Machos	Hembras
Menores de 12 meses	978	1.072
1-2 años	1.149	1.783
2-3 años	572	434
Mayores de 36 meses	328	2.142

"CONCEJO MUNICIPAL COMPROMISO DE TODOS"

www.concejomiraflores.es.tl

concejomiraflores-guaviare.gov.co



República de Colombia
 Departamento Del Guaviare
 Concejo Municipal De Miraflores



SUBTOTALES	3.027	5.431
TOTAL	8.458	
TOTAL DPTO	210.487	

Fuente: Evaluaciones Agropecuarias 2009

Existen aproximadamente 471.370 Has de pasturas naturales y mejoradas con especies como Brachiariadecumbens, Brachiariahumidicola y Brachiariadictyoneura, área que anteriormente era selva húmeda tropical amazónica, la que paulatinamente se ha venido cambiando el uso para el establecimiento de un sistema de ganadería bovina extensiva con menos de una Unidad de Gran Ganado (UGG) por hectárea, disminuyendo las áreas en bosque natural y rompiendo el equilibrio y la dinámica de los ecosistemas naturales.

Área de Pastos por Municipio

EDADES	Miraflores	DPTO
Pastos Naturales	NR	312.300
Pastos Mejorados	NR	159.070
TOTAL	NR	471.370

Fuente: Evaluaciones Agropecuarias 2009

Ganado Porcino en el Departamento

EDADES	Miraflores	TOTAL
Lechones menores de 6 meses	135	869
Hembras mayores de 6 meses	35	405
Machos mayores de 6 meses	20	502
TOTALES	190	1.776

Fuente: Evaluaciones Agropecuarias 2009

"CONCEJO MUNICIPAL COMPROMISO DE TODOS"

www.concejomiraflores.es.tl

concejo@miraflores-guaviare.gov.co



República de Colombia
 Departamento Del Guaviare
 Concejo Municipal De Miraflores



Las explotaciones de porcinos y especies menores se hacen a pequeña escala, para la subsistencia en diferentes veredas de los municipios y se comercializa en los mercados locales, estas hacen parte de la economía familiar de los campesinos.

La agricultura en el departamento es compleja, sus características están dadas por la diversidad de topografías, los sistemas de tenencia de la tierra, el comercio, los bajos niveles de tecnología, los altos costos de producción, el estado de las vías, entre otras.

Es una agricultura de subsistencia, se produce para el autoconsumo y en algunos casos, muy pocos, se comercializan excedentes, en muy bajas proporciones.

Con respecto a la producción de especies menores tales como pollo de engorde y aves de postura, e inclusive la piscicultura, la metodología no generó información representativa. La tendencia a la disminución de algunos productos se relaciona a deficiencias en la planificación de las fincas, los altos costos de los alimentos (Concentrados).

A continuación, se relaciona el apoyo en minicadenas adelantado:

CAPITALIZACION MICROEMPRESARIAL - MINICADENAS				
Municipio	Proponente	Fondo	Contrapartida	AÑO
Miraflores	Centro Provincial "CEPROMEGUA" (PIZZERIA)	18.000.000	600.000	2010
Miraflores	Centro Provincial "CEPROMEGUA" (PANADERIA)	16.000.000	1.200.000	2010
TOTAL		201.000.000	10.100.000	

2.7 Diagnóstico de la Dimensión Político – Administrativo

2.7.1. División Político-Administrativa

El Municipio de Miraflores – Guaviare, está dividido políticamente en veredas, las cuales se dividen de acuerdo a su ubicación geográfica cuatro Inspecciones en el área rural, y en el área urbana en barrios, adicionalmente el municipio cuenta con resguardos formalmente constituidos:

CODIGO	NOMBRE	INSPECCION
--------	--------	------------

“CONCEJO MUNICIPAL COMPROMISO DE TODOS”

www.concejomiraflores.es.tl

concejomiraflores-guaviare.gov.co



República de Colombia
 Departamento Del Guaviare
 Concejo Municipal De Miraflores



CODIGO	NOMBRE	INSPECCION
952001045	AGUA BONITA BAJA	BARRANQUILLITA
952001008	CANO CUMBRE	
952001037	CANO GIRIZA	
952001046	LA REFORMA	
952001047	LA UNION	
952001010	LAS PALMAS 2	
952001041	CAÑO TIGRE	
952001024	PTO. BARRANQUILLITA	
952001007	PTO. CORDOBA	
952001038	CANO LAS FLORES	
952001019	BUENOS AIRES	
952001025	CANO ARCO	
952001026	CANO ARENAS	
952001011	CANO LEON	
952001017	YAVILLA CENTRO	
952001028	LA HACIENDA	
952001009	LA YE	
952001004	MATEGUADUA	
952001029	PUEBLO NUEVO	LAGOS DEL DORADO
952001005	YARUMAL	
952001006	LA ESPERANZA	
952001002	LA GUARAPA	
952001032	LA MILAGROSA	
952001040	LAGUNA LAS BRISAS	
952001015	PUERTO VIEJO – ATAWARA	
952001027	CANO GUARUMO	
952001014	LAGOS DEL DORADO	
952001012	CAÑO UMARI	
952001016	LOS MEDIOS	
952001035	LAGRIMAS	
952001018	PUERTO NARE	
952001003	CAÑO MAGIÑA	
952001033	PINALITO	

“CONCEJO MUNICIPAL COMPROMISO DE TODOS”

www.concejomiraflores.es.tl

concejn@miraflores-guaviare.gov.co



República de Colombia
Departamento Del Guaviare
Concejo Municipal De Miraflores



CODIGO	NOMBRE	INSPECCION
952001044	BOCAS DE CUMARE	VUELTA DEL ALIVIO
952001023	LA VUELTA DEL ALIVIO	
952001021	PUERTO SANTANDER	
952001036	CAÑO GUARACU	
952001013	CANO MORROCO	
952001001	LA PAZ EL PROGRESO CHINO CENTRO DIVINO NIÑO	MIRAFLORES
RESGUARDOS	Resguardo indígena Barranquillita	BARRANQUILLITA
	Resguardo indígena Tucán de Caño Giriza y Puerto Palma	
	Resguardo indígena Puerto Viejo, Puerto Esperanza	LAGOS DEL DORADO
	Resguardo indígena Lagos del Dorado y otros	
	Resguardo indígena Vuelta del Alivio	
	Resguardo indígena Yavilla II	
	Resguardo indígena Puerto Nare	MIRAFLORES
	Resguardo indígena Bacati - Arara	
Resguardo indígena Centro Miraflores	MIRAFLORES	
Resguardo Indígena Puerto Monforth	BUENOS AIRES	

En el municipio de Miraflores se encuentran las siguientes figuras legales que rigen sobre porciones de su territorio:

- Reserva Forestal de la Amazonia
- Resguardos Indígenas
- Áreas Protegidas.

Figura	Norma, Acuerdo, Resolución, Junta Directiva	Resolución Ejecutiva – MinAgricultura	Área (Has.)	Localización
RESERVAS FORESTALES				
Amazonia	Ley 2ª. De 1959			
SISTEMA NAL. DE PARQUES				

"CONCEJO MUNICIPAL COMPROMISO DE TODOS"

www.concejomiraflores.es.tl

concejomiraflores-guaviare.gov.co

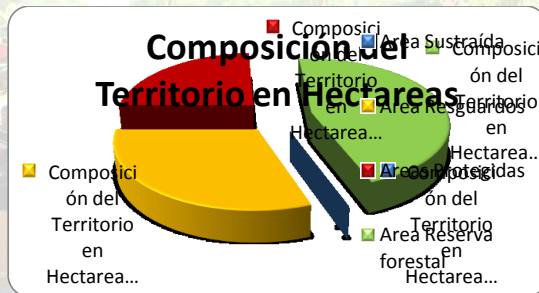


República de Colombia
 Departamento Del Guaviare
 Concejo Municipal De Miraflores



Reserva Natural Nacional Nukak	047, 92-21-89 Incora	122, 09-21-89	855.000	Retorno, Miraflores
Parque Nacional Natural Serranía de Chiribiquete	045, 09-21-87 Incora	120,09-21-89	1.280.000	Guaviare, (Calamar, Miraflores), Caquetá
RESERVAS INDIGENAS				
Lagos del Dorado	076, 04-01-93 Incora		43.980	Miraflores
Barranquillita	026, 07-19-94 Incora		632.160	San José
Arara-Bacati	080, 04-14-93 Incora		264.800	Miraflores (Guaviare) y Carurú (Vaupés)
NukakMakú	136, 11-13-93 Incora		632.160	San José
	056, 12-18-97 Incora		322.320	El Retorno
Puerto Viejo - Puerto Esperanza	047, 30-11-98 Incora			
Vuelta del Alivio	046, 30-11-98 Incora			

En este aspecto, podemos anotar los siguientes datos acerca de los límites municipales:



Composición del Territorio en el Municipio de Miraflores – Fuente EOT

“CONCEJO MUNICIPAL COMPROMISO DE TODOS”

www.concejomiraflores.es.tl

concejomiraflores-guaviare.gov.co



República de Colombia
Departamento Del Guaviare
Concejo Municipal De Miraflores



Con la sustracción de la reserva forestal establecida mediante Resolución 0711 del 14 de abril de 2011 emitida por MAVDT se abren las puertas para el desarrollo de proyectos relacionados con vivienda de interés social, inversión para la infraestructura de Deporte, Educación, Cultura y Salud promoviendo así ambientes que brinden bienestar a los niños y jóvenes del municipio.

Sin embargo, es un proceso que solo abre la puerta pues no incluyo los equipamientos sociales, tales como: matadero, cementerio, relleno sanitario, instituciones educativas y el espacio para la construcción del batallón del ejército; por lo que es imperioso para el municipio, adelantar con celeridad estos trámites, para poder normalizar también la prestación de los servicios que se derivan.

	TERRITORIO NACIONAL	DEPARTAMENTO DEL GUAVIARE	MUNICIPIO DE MIRAFLORES
AREA EN KM 2	1.141.748	42.327	12.779
PARTICIPACIÓN %	100	3.7	30.19
POBLACION	33.109.840	114.569	20.480
PARTICIPACIÓN %	100	0.34	17.9

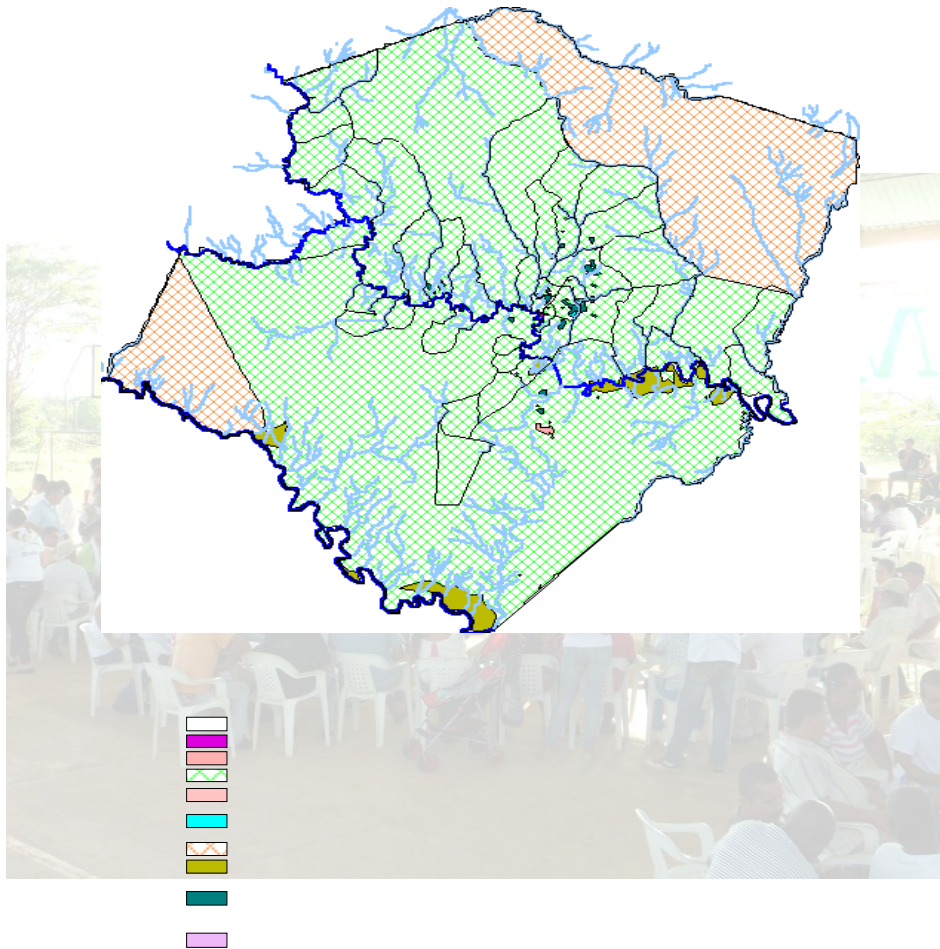
"CONCEJO MUNICIPAL COMPROMISO DE TODOS"

www.concejomiraflores.es.tl

concej@mira-flores-guaviare.gov.co



República de Colombia
Departamento Del Guaviare
Concejo Municipal De Miraflores



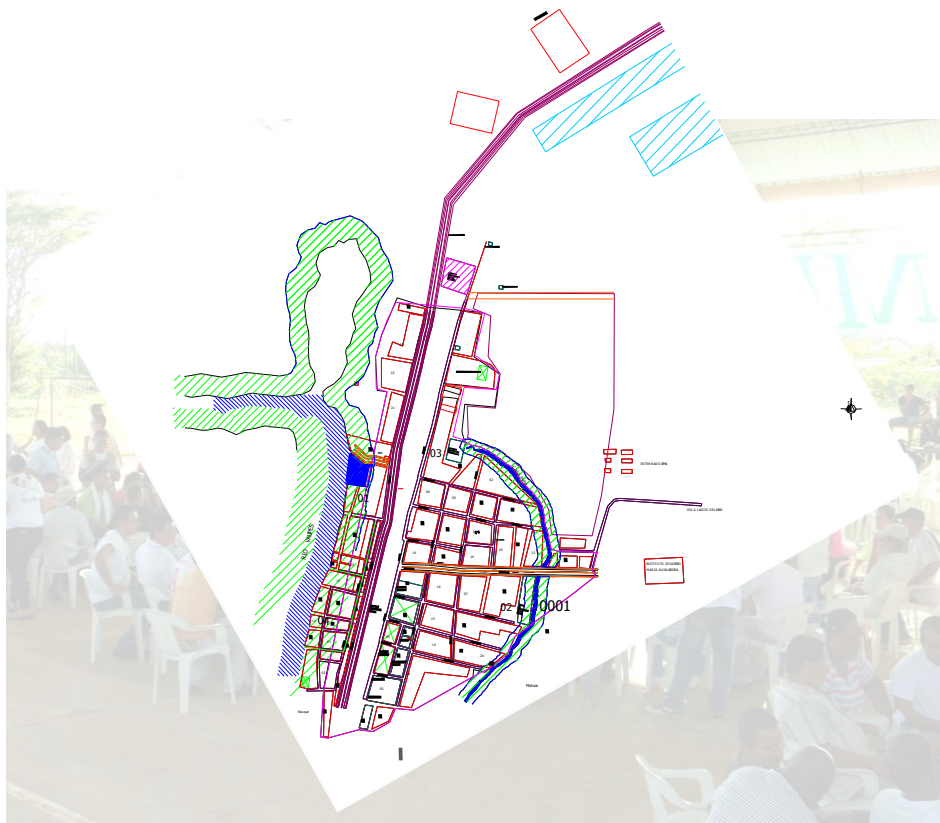
"CONCEJO MUNICIPAL COMPROMISO DE TODOS"

www.concejomiraflores.es.tl

concejo@miraflores-guaviare.gov.co



República de Colombia
Departamento Del Guaviare
Concejo Municipal De Miraflores



“CONCEJO MUNICIPAL COMPROMISO DE TODOS”

www.concejomiraflores.es.tl

concejo@miraflores-guaviare.gov.co



República de Colombia
Departamento Del Guaviare
Concejo Municipal De Miraflores



El casco urbano del municipio de Miraflores se encuentra ubicado en la margen izquierdo del río Vaupés en zona de selva húmeda tropical, esta ubicación así como la población heterogénea que lo conforma hace que en esta región se presenten características particulares tanto en su emplazamiento como en su conformación urbana. Se comunica por vía fluvial con Calamar hacia el norte y por el sur en el departamento del Vaupés con las poblaciones de Carurú y Mitú; por vía aérea hacia el norte con San José del Guaviare y Villavicencio y por vía terrestre con la población de Buenos Aires.

En la actualidad la población urbana se encuentra dividida en cuatro barrios bien diferenciados:

La Paz: De carácter residencial, en el encontramos además la Iglesia, la Personería, la Plaza de Mercado, la UMATA y la Promotora de Juntas de Acción Comunal, cuenta con un parque principal.

El Progreso: también de carácter residencial, en el encontramos la Casa de la Cultura, el Almacén de la alcaldía, la Registraduría, la Dirección de Núcleo, la Empresa de Energía, el Hospital y las instalaciones de las plantas eléctricas.

Barrio Chino: de carácter netamente comercial, además encontramos las instalaciones de la Alcaldía Municipal.

Venecia: de carácter residencial, además encontramos el puerto principal de embarque y desembarque fluvial

2.7.2 Sector Justicia, Seguridad y convivencia

En la cabecera municipal se cuenta con una Inspección de Policía cuya jurisdicción se extiende hacia la comunidad Indígena Centro Miraflores, y hacia las veredas Piñalito, Guarapa, La Milagrosa, Caño Magiña, Laguna Las Brisas, Las Flores Caño Cumbre y Las Palmas 2.

Funcionan también las inspecciones correspondientes a Lagos del Dorado, donde se agrupan las veredas Puerto Nare, Atawara, Puerto Lagrimas, Los Medios; Barranquillita, donde se agrupan PuertoCórdoba, Caño Tigre, Agua bonita, La Reforma, La Unión, Caño Cumbre y Caño Giriza;

"CONCEJO MUNICIPAL COMPROMISO DE TODOS"

www.concejomiraflores.es.tl

concejo@miraflores-guaviare.gov.co



República de Colombia
 Departamento Del Guaviare
 Concejo Municipal De Miraflores



Buenos aires, donde se encuentran Yarumal, Pueblo Nuevo, La Ye, Mateguadua alta y Mateguadua Baja, Caño morroco, Caño Guarumo.

En el municipio de Miraflores se manejan las siguientes cifras de seguridad y convivencia:

Numero de Homicidios 2008-2011

Año	Numero de Homicidios
2008	11
2009	19
2010	19
2011	2

Numero de Victimas por Minas Antipersona

Año	Numero de Victima MAP
2008	2
2009	13
2010	6
2011	0

2.7.3 Sector Fortalecimiento Institucional

El Municipio de Miraflores es categoría 6. El índice de desempeño integral para el año 2009 es de 35.2% ocupando la posición número 1041 a nivel nacional, significando un NIVEL CRITICO.

La alcaldía municipal cuenta con las siguientes dependencias:

DEPENDENCIA	SERVICIOS
DESPACHO DE LA ALCALDIA	Gerencia pública del municipio
	Dirección planeación del desarrollo municipal
	Autoridad constituida
SECRETARIA DE GOBIERNO	Decretos
	Resoluciones
SECRETARIA DE GOBIERNO	Administración de personal
	Relaciones internas del municipio

"CONCEJO MUNICIPAL COMPROMISO DE TODOS"

www.concejomiraflores.es.tl

concejn@miraflores-guaviare.gov.co



República de Colombia
 Departamento Del Guaviare
 Concejo Municipal De Miraflores



DEPENDENCIA	SERVICIOS
	Relaciones con la comunidad
INSPECCION MUNICIPAL	Colaboración con funcionarios judiciales Hacer cumplir el código nacional de policía Atender denuncias y quejas de la población Conocer las contravenciones y asuntos de la competencia y de las autoridades constituidas
CONCEJO MUNICIPAL	Acuerdos municipales Presupuesto municipal Control político de la gestión pública
SECRETARIA DE PLANEACION	Gestión administrativa, de recursos, comunitaria Recepción de proyectos para su radicación y gestión (Banco de Proyectos)
UNIDAD DE SERVICIOS PUBLICOS	Prestación del servicios públicos
CASA DE LA CULTURA	Desarrollo cultural municipal. Mantenimiento y funcionamiento de la Biblioteca municipal. Promoción y desarrollo de las expresiones culturales del municipio.
COORDINACION DE DEPORTES	Desarrollo deportivo municipal Mantenimiento e instalación de los escenarios deportivos Promoción y divulgación del deporte

2.8 Diagnostico Financiero Municipal

Comentario [L2]: Insertar diagnostico financier-MFMP

“CONCEJO MUNICIPAL COMPROMISO DE TODOS”

www.concejomiraflores.es.tl

concejn@miraflores-guaviare.gov.co



República de Colombia
Departamento Del Guaviare
Concejo Municipal De Miraflores



Este estudio fue realizado a partir de la situación real del municipio, a partir de la ejecución presupuestal que da cuenta de la realidad fiscal y permite no solamente estimar los ingresos que amparen los gastos relacionados, sino además, realizar un seguimiento a los pasivos exigibles y las contingencias que podrían hacerse reales en un futuro inmediato, y establecer por cada año, el nivel de cumplimiento de los límites de endeudamiento legalmente autorizados, la sostenibilidad de la deuda, así como el cumplimiento de los indicadores establecidos por la Ley 617 de 2000; marco que debe ser revisado anualmente para verificar el cumplimiento de las metas financieras, determinar los ajustes y tomar las medidas necesarias que permitan su cumplimiento.

Este punto se elaboró teniendo como base las Ejecuciones presupuestales generadas por el municipio y reportadas al Departamento Nacional de Planeación reorganizadas en formato de operaciones efectivas. Así mismo, el Plan Financiero se ajusta a la metodología establecida por esta entidad para su desarrollo.

Aquí se definen las previsiones de ingresos, gastos, déficit y su financiación que deberán hacerse compatibles con el Programa Anual de Caja de la vigencia 2011.

Así mismo se proyectan las metas máximas de pagos a efectuarse durante el período del año fiscal de 2011.

1.1 INGRESOS

Al final de la vigencia 2009 el municipio de Miraflores registró ingresos o recaudos reales totales por la suma de \$7.923 millones de pesos (\$11.438 millones si se incluye los recursos del balance y los recursos del capital), de los cuales el 4.08% correspondieron a ingresos tributarios del municipio, el 9.84% a ingresos no tributarios, mientras que el 55.35% corresponden a transferencias y estaban representados por transferencias del nivel nacional (En especial recursos del Sistema General de Participaciones, Fosyga y Etesa) para atender los servicios públicos a cargo del municipio, de conformidad con las competencias establecidas en especial con la ley 715 de 2001; y finalizan los recursos de capital que representan el 30.73% de los recursos que obedecen a recaudos de vigencias anteriores por concepto de transferencias dejados de ejecutar y que para el normal funcionamiento del ente territorial son incorporados para ser ejecutados dentro de la competencia señalada en la ley 715 de 2001.

"CONCEJO MUNICIPAL COMPROMISO DE TODOS"

www.concejomiraflores.es.tl

concej@miraflores-guaviare.gov.co

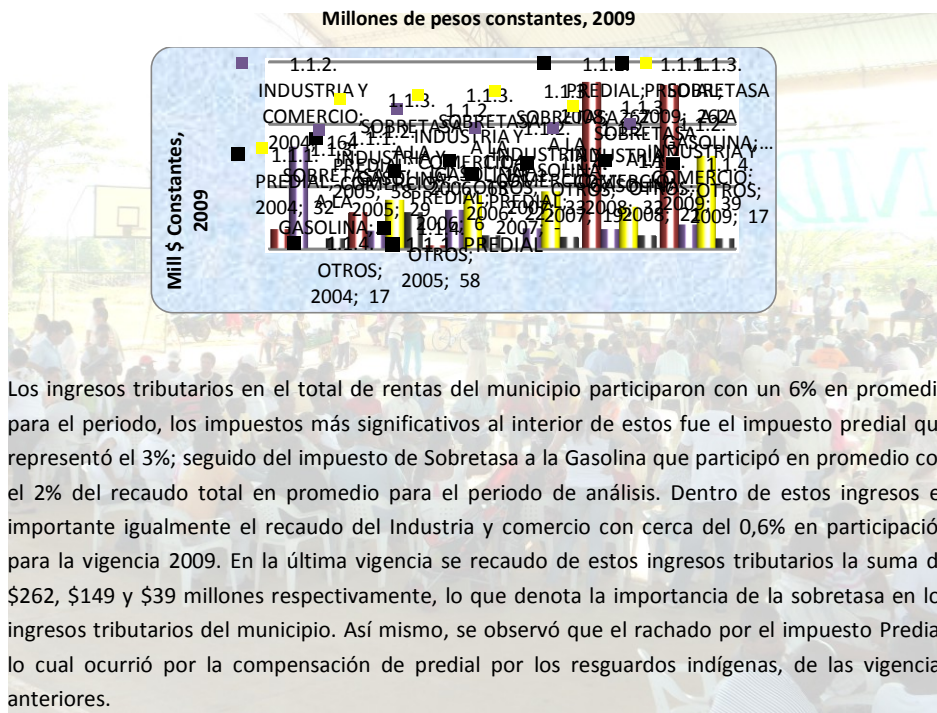


República de Colombia
 Departamento Del Guaviare
 Concejo Municipal De Miraflores



Este crecimiento sostenido en términos reales de los ingresos tributarios coloca de manifiesto el esfuerzo de la respectiva administración por incrementar sus recursos propios, en procura de reducir paulatinamente la dependencia de fuentes exógenas de recursos y en especial las transferencias del Sistema General de Participaciones -SGP-).

Gráfico 1. INGRESOS TRIBUTARIOS 2004-2009



Los ingresos tributarios en el total de rentas del municipio participaron con un 6% en promedio para el periodo, los impuestos más significativos al interior de estos fue el impuesto predial que representó el 3%; seguido del impuesto de Sobretasa a la Gasolina que participó en promedio con el 2% del recaudo total en promedio para el periodo de análisis. Dentro de estos ingresos es importante igualmente el recaudo del Industria y comercio con cerca del 0,6% en participación para la vigencia 2009. En la última vigencia se recaudo de estos ingresos tributarios la suma de \$262, \$149 y \$39 millones respectivamente, lo que denota la importancia de la sobretasa en los ingresos tributarios del municipio. Así mismo, se observó que el rachado por el impuesto Predial, lo cual ocurrió por la compensación de predial por los resguardos indígenas, de las vigencias anteriores.

Con respecto a los ingresos no tributarios, estos pasaron de \$768 a \$783 millones entre 2008 a 2009 en donde fueron importantes en especial en 2009 la venta de bienes y servicios (incluyendo la venta del servicio de públicos) millones.

1.2 GASTOS

“CONCEJO MUNICIPAL COMPROMISO DE TODOS”

www.concejomiraflores.es.tl

concejn@miraflores-guaviare.gov.co



República de Colombia
 Departamento Del Guaviare
 Concejo Municipal De Miraflores




Los gastos totales del municipio a precios constantes de 2009, pasaron de \$5.391 millones en 2004 a \$7.831 en 2009, con un crecimiento promedio del 3.7%. Particularmente en 2009 creció en gran medida por los recursos de aportes nacionales y departamentales a los cuales se tuvo acceso y con convenios con la gobernación se jalonó para aumentar el nivel de inversión \$6.754 millones.

Gráfico 2. EVOLUCIÓN DE LA COMPOSICIÓN DEL GASTO TOTAL



Los gastos más representativos fueron los de inversión, que representaron en promedio durante el periodo el 86.2% del total del gasto municipal. Por otro lado, para el mismo periodo, los gastos corrientes, representaron en promedio el 13.8% del gasto total, resaltando que en los últimos años este rubro ha estado controlado en términos reales, presentando claramente una política de austeridad por parte de la administración.

Gráfico 3. COMPOSICIÓN DE LOS GASTOS CORRIENTES 2004-2009



“CONCEJO MUNICIPAL COMPROMISO DE TODOS”

www.concejomiraflores.gov.co

concejomiraflores-guaviare.gov.co



República de Colombia
Departamento Del Guaviare
Concejo Municipal De Miraflores



Al interior de los gastos de funcionamiento en 2009, los gastos en servicios personales estuvieron alrededor del 52.2% (\$562 millones), los gastos generales 31.3% (\$337 millones) del total del gasto y las transferencias en un 16,5% (\$178 millones). A nivel comparado con la vigencia 2008, los gastos en servicios personales aumentaron en un 0.18%, los gastos generales decrecieron en un -24.33% y las transferencias de nómina aumentaron un 6.18%.

1.3. AHORRO / DÉFICIT CORRIENTE

El análisis del municipio de Miraflores, indica que los gastos corrientes de la entidad han tenido un comportamiento irregular con crecimientos y decrecimientos notorios durante el periodo 2004-2009, entre ellos se destaca el aumento en los gastos corrientes que se presentó en el año 2005 por valor de \$927 millones, reflejando un aumento del 26.12% con respecto a los gastos totales en la vigencia 2004, sin embargo este gasto para la vigencia 2006 presentan una importante caída obedeciendo al ajuste fiscal que se trazo pasando a la suma de \$794 millones en gastos presentándose un recorte del -18.02% con respecto a la vigencia 2005, para la vigencia 2007 el aumento en los gastos fue más controlado pasando a la suma de \$861 millones presentando un incremento del 2.60%, sin embargo para la vigencia 2008 el aumento en estos gastos fue importante, esto se debe a un ajuste a la planta de personal pasando los gastos a la suma de \$1.147 millones presentando un incremento del 23.73% y para la vigencia 2009 estos gastos se ajustan en la suma de \$1.077 millones reduciéndose en un -7.94% con respecto a lo gastado en la vigencia 2008.

En lo que respecta a la financiación de estos gastos, los ingresos corrientes en su recaudo no ha sido constante presentando importantes altibajos y pese a esto no nos suficientes para respaldar los gastos corrientes.

Dentro de los crecimientos notorios presentados en los dos últimos años, se hace necesario resaltar el comportamiento que tuvo el Impuesto Predial de \$262 millones, sobre los Ingresos Tributarios, debido al pago de predial por resguardos indígenas de vigencias anteriores.

Gráfico 4. INGRESOS CORRIENTES Vs GASTOS CORRIENTES 2004 - 2009 Millones de pesos constantes, 2009

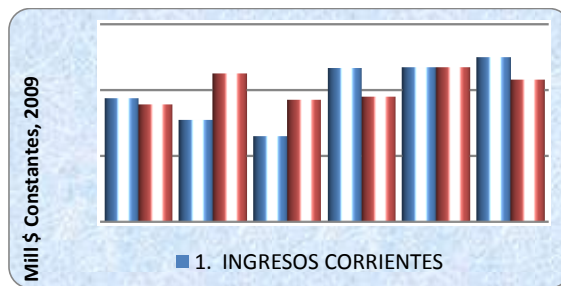
“CONCEJO MUNICIPAL COMPROMISO DE TODOS”

www.concejomiraflores.es.tl

concejn@miraflores-guaviare.gov.co



República de Colombia
 Departamento Del Guaviare
 Concejo Municipal De Miraflores



En materia de solvencia para financiar su funcionamiento, el municipio no cuenta con los recursos necesarios para cubrir su funcionamiento, debido a que sus ingresos propios son muy bajos, para lo cual se deberá buscar una estrategia de eficiencia en el recaudo y aprovechamiento de la base tributaria municipal, para lo cual ya se ajusto el respectivo estatuto tributario municipal.

A nivel comparativo, a cruzar las magnitudes del ahorro/desahorro corriente (Ver gráfico evolución de las magnitudes del ahorro y déficit 2004-2009) se puede observar que el municipio registra niveles de ahorro corriente bajos, que ni siquiera le permiten a la entidad cumplir con los límites de gasto de funcionamiento, para lo cual se hace necesario recurrir a los recursos de libre destinación del SGP.

1.4. SUPERÁVIT / DÉFICIT TOTAL

Los ingresos totales del municipio pasaron de \$6.798 en 2004 a \$8.005 millones en 2009, con una tasa de crecimiento promedio en términos reales del 85%. Los principales ingresos del municipio están representados por los ingresos corrientes y transferencias del Sistema General de Participaciones que en promedio representaron el 18.9% y 81.1% de las fuentes de financiamiento del municipio respectivamente. Los ingresos corrientes del municipio crecieron en promedio a una tasa del 44.64%, en la entidad los ingresos no tributarios son los más importantes, allí encontramos las transferencias del SGP para libre destinación, así mismo en los ingresos tributarios el rubro más importante es el de la sobretasa a la gasolina. Por su parte, las transferencias para inversión (en donde el rubro más importante es el del SGP) decrecieron del 85,7% al 81.1% al pasar de \$5.827 a \$5.799 entre 2004 y 2009, lo anterior debido a ajustes o castigos en los que ha incurrido la entidad por la falta de esfuerzo fiscal y administrativo.

Gráfico 5. INGRESOS TOTALES Vs GASTOS TOTALES 2004-2009

“CONCEJO MUNICIPAL COMPROMISO DE TODOS”

www.concejomiraflores.es.tl

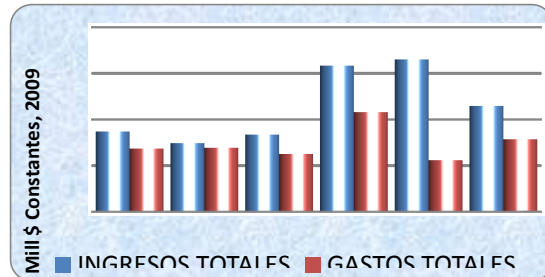
concejn@miraflores-guaviare.gov.co



República de Colombia
 Departamento Del Guaviare
 Concejo Municipal De Miraflores




Millones de pesos constantes, 2009



Los gastos totales del municipio crecieron a una tasa promedio anual del 11.1% al pasar de \$6.855 millones en 2004 a \$7.831 millones en 2009. Los gastos más representativos correspondieron a los gastos de capital (Inversión) que pasaron \$5.964 millones en 2004 a \$6.754 millones en 2009, con una tasa de crecimiento promedio del 14.27%, y su participación en el gasto total de la entidad fue del 85.4% en promedio durante el periodo. Por su parte los gastos corrientes pasaron de \$891 millones en 2004 a \$1.077 millones en 2009, con un crecimiento promedio anual del 5.30%. En cuanto al déficit o superávit total, luego de haber alcanzado un superávit de \$1.574 millones en 2004, pasó a un superávit de operación efectiva de \$7.122 millones en 2009, entendido como mayor necesidad de financiar nuevos gastos de inversión, los cuales fueron financiados con recursos del balance, esto se debe a los recursos de salud, por cuanto la población del municipio es flotante y la cobertura es adecuada, quedando saldo de recursos por este concepto de ejecutar.

Gráfico 6. EVOLUCIÓN DE LAS MAGNITUDES DEL DÉFICIT 2004-2009

Millones de pesos constantes, 2009



1.5. FINANCIAMIENTO

“CONCEJO MUNICIPAL COMPROMISO DE TODOS”

www.concejomiraflores.es.tl

concejomiraflores-guaviare.gov.co



República de Colombia
Departamento Del Guaviare
Concejo Municipal De Miraflores



En materia de financiamiento del municipio, además de las transferencias por ley 715, los recursos del balance han sido otro origen más importante que ha utilizado la administración para financiar los niveles de gasto, principalmente llevando importantes montos de recursos de una vigencia a otra; esta situación es determinada principalmente por las características de las fuentes de financiación de la inversión, principalmente por el cronograma de giros de los recursos. Sin embargo, a partir de la vigencia 2009, estos saldos no pueden dejarse, salvo en casos excepcionales para dar cumplimiento a la ley 919 de 2003.

1.6. PROYECCIONES

Para la vigencia 2011 se presentaron las proyecciones de las principales variables de la administración como el total de ingresos, ingresos corrientes y de capital, ahorro corriente, déficit/superávit total y financiamiento compatibles con el proyecto de presupuesto de la vigencia 2011.

1.7. CRITERIOS PARA LA PROGRAMACION DE INGRESOS Y GASTOS

En los ingresos de capital, la fuente principal corresponde al SGP, en materia de los recursos del Sistema General de Participaciones, se procedió a realizar una proyección preliminar para la vigencia 2011 teniendo en cuenta las nuevas disposiciones constitucionales aprobadas en el Acto Legislativo 04 de 2007, y la Ley 1176 de 2007.

Dado que la distribución de recursos del SGP depende de información territorial y sectorial (población, matrícula, afiliados a los regímenes subsidiado, contributivo y de excepción, población pobre no asegurada en salud, cumplimiento de metas de vacunación, índice de necesidades básicas insatisfechas, riesgos en salud, población susceptible a ser vacunada y área, coberturas en agua potable, balance con el esquema solidario, entre otras) se procedió a acoger las recomendaciones del DNP en esta materia. De esta forma la proyección presentada, considerando que conforme al Acto Legislativo No. 04 de 2007, las leyes 715 de 2001 y 1176 de 2007.

"CONCEJO MUNICIPAL COMPROMISO DE TODOS"

www.concejomiraflores.es.tl

concejn@miraflores-guaviare.gov.co



República de Colombia
 Departamento Del Guaviare
 Concejo Municipal De Miraflores



INGRESOS PROYECTADOS	2012	2013	2014	2015	TOTAL
Ingresos Totales (miles de pesos)	11.334.278	11.674.307	12.024.536	12.385.272	47.418.393
1. Ingresos Corrientes	1.970.805	2.029.930	2.090.827	2.153.552	8.245.115
1.1. Ingresos Tributarios	361.884	372.741	383.923	395.441	1.513.988
1.1.1. Predial	188.900	194.567	200.404	206.416	790.287
1.1.2. Industria y Comercio	84.041	86.562	89.159	91.834	351.596
1.1.3. Otros	88.943	91.611	94.360	97.191	372.105
1.2. Ingresos no Tributarios	312.372	321.744	331.396	341.338	1.306.849
1.3. Transferencias de libre destinación	1.296.549	1.335.445	1.375.509	1.416.774	5.424.277
1.3.1 Del Nivel Nacional (SGP)	897.770	924.703	952.444	981.017	3.755.934
1.3.2. Otras	398.779	410.742	423.065	435.757	1.668.343
2. Ingresos de Capital	5.813.073	5.987.466	6.167.090	6.352.102	24.319.731
2.1. Regalias	0	0	0	0	0
2.2. Transferencias de forzosa inversión (SGP)	5.151.724	5.306.276	5.465.464	5.629.428	21.552.892
SGPRI	264.436	272.369	280.540	288.956	1.106.302
2.3. Cofinanciación	281.325	289.765	298.458	307.411	1.176.959
2.4. Otros (fondos dest especifica)	115.588	119.056	122.628	126.306	483.578
3. Ingresos por financiamiento	3.550.399	3.656.911	3.766.619	3.879.617	14.853.547
3.1. Crédito interno y externo neto	0				0
3.1.1. Desembolsos (+)	0	0	0	0	0
3.1.2. Amortizaciones	0	0	0	0	0
3.2. Recursos balance, var. Depósitos, otros	3.550.399	3.656.911	3.766.619	3.879.617	14.853.547
Total recursos disponibles vigencia	11.334.278	11.674.307	12.024.536	12.385.272	47.418.393

MFMP.2011-2015 ALCALDIA DE MIRAFLORES

"CONCEJO MUNICIPAL COMPROMISO DE TODOS"

www.concejomiraflores.es.tl

concejomiraflores-guaviare.gov.co



República de Colombia
Departamento Del Guaviare
Concejo Municipal De Miraflores



MIRAFLORES (PROYECCIONES SGP MILES DE PESOS)		2011	2012	2013	2014	2015	Total 2012 - 2015
EDUCACIÓN	Prestación de Servicios						
	Calidad	159.791	169.378	174.459	179.693	185.084	708.615
	Gratuidad	30.359	32.181	33.146	34.140	35.165	134.631
	TOTAL	190.150	201.559	207.605	213.834	220.249	843.246
SALUD	Régimen Subsidiado	1.591.270	1.686.747	1.737.349	1.789.469	1.843.154	7.056.718
	Salud Pública	532.779	564.746	581.689	599.139	617.113	2.362.687
	Oferta	-	0				
	Total salud	2.124.050	2.251.493	2.319.038	2.388.609	2.460.267	9.419.406
Agua Potable		684.621	725.698	747.469	769.893	792.990	3.036.049
PROPÓSITO GENERAL	Libre Destinación	697.458	739.305	761.485	784.329	807.859	3.092.978
	Deporte	82.847	87.817	90.452	93.166	95.961	367.395
	Cultura	62.135	65.863	67.839	69.874	71.970	275.547
	Libre Inversión	982.148	1.041.077	1.072.310	1.104.479	1.137.613	4.355.479
	Fonpet	40.761	43.207	44.503	45.838	47.214	180.763
	Total PG	1.865.349	1.977.270	2.036.589	2.097.686	2.160.617	8.272.162
Alimentacion Escolar		37.794	40.062	41.264	42.501	43.776	167.603
Resguardos Indígenas		388.711	412.034	424.395	437.127	450.241	1.723.797

"CONCEJO MUNICIPAL COMPROMISO DE TODOS"

www.concejomiraflores.es.tl

concejomiraflores-guaviare.gov.co



República de Colombia
Departamento Del Guaviare
Concejo Municipal De Miraflores



SGP	5.290.675	5.608.115	5.776.359	5.949.650	6.128.139	23.462.263
FUENTE: DNP ANEXOS DOCUMENTOS CONPES.						
PROYECCIONES CON BASE EN 2010						
PROYECCIONES CON BASE EN METAS DE INFLACION SEGÚN EL BANCO DE LA REPUBLICA (3%)						



"CONCEJO MUNICIPAL COMPROMISO DE TODOS"

www.concejomiraflores.es.tl

concejo@miraflores-guaviare.gov.co



República de Colombia
Departamento Del Guaviare
Concejo Municipal De Miraflores



III. PARTE ESTRATÉGICA

3.1 Visión compartida de desarrollo “Miraflores: Un Pacto Social, Compromiso de Todos 2012 – 2015”.

Un municipio ampliamente democrático y seguro, encaminado a conseguir las metas nacionales de calidad de vida de la población, con base en un desarrollo productivo que aproveche sus ventajas competitivas para participar en los mercados nacionales que garanticen los ingresos necesarios para alcanzar un modelo de desarrollo a escala humana sostenible y sustentable a largo plazo.

3.2. Misión del plan

Posicionar el Municipio de MIRAFLORES en el ámbito Nacional e internacional como un municipio de recuperación ambiental y un desarrollo económico sostenible, direccionado por las comunidades locales, con miras a orientar el desarrollo hacia producciones que generen ingresos reales que propendan por la sostenibilidad ambiental y cultural del territorio.

3.2 Objetivos estratégicos de mediano y corto plazo.

Promover el desarrollo económico como base de un cambio hacia una sociedad más equitativa con capacidad para generar y retener valor para financiar su bienestar. De allí el propósito de crear o fortalecer nuestra base social, para que poder asumir las banderas del desarrollo local con base en las propias potencialidades.

3.3 Enfoque del Plan

El enfoque que se le quiere dar al Plan de Desarrollo Municipal es el denominado *Enfoque de Desarrollo Humano Integral* establecido en la Guía Planeación para el Desarrollo Integral en las Entidades Territoriales 2012-2015 del Departamento Nacional de Planeación que adapta para nuestro municipio varios de los elementos conceptuales y metodológicos de el Modelo BIT-PASE desarrollado en el marco del convenio UNFPA-Universidad Externado de Colombia e incorporada por nuestros funcionarios a través del Programa de Asistencia Técnica y Formación Activa de

“CONCEJO MUNICIPAL COMPROMISO DE TODOS”

www.concejomiraflores.es.tl

concejomiraflores-guaviare.gov.co



República de Colombia
Departamento Del Guaviare
Concejo Municipal De Miraflores



Grupos de Expertos Locales para la Formulación de Planes de Desarrollo 2012 – 2015. Igualmente, se cuenta con el apoyo de la Delegación de la Unión Europea con la misión de apoyo para la formulación de recomendaciones de política en la estructuración de los planes de desarrollo como herramienta privilegiada en los procesos de planificación municipal –territorial y consolidación de procesos de desarrollo y paz en municipios y departamentos de las zonas de influencia de los nuevos territorios de paz-NTP.

En este documento, y a partir de un diagnóstico integral de nuestro territorio, se plasman los objetivos, políticas, estrategias y líneas programáticas que con seguridad llevaremos a cabo durante el cuatrienio 2012-2015. Por supuesto, con total sujeción al marco jurídico que delimita el campo de gestión del municipio, y atendiendo diversos esfuerzos nacionales y regionales para planificar el desarrollo futuro de nuestras sociedades.

El Plan es también una reflexión para todos los actores sociales, políticos y económicos del Municipio para que en sentido proactivo contribuyamos en la solución de las distintas problemáticas que aquejan a las comunidades, por cuanto sólo a través de la suma de responsabilidades, tanto del Estado como la sociedad, puede construirse un camino de desarrollo más posible y deseable para todos.

El Plan de Desarrollo Municipal 2012-2015, está soportado en un proceso de discusión social, iniciado desde la misma elaboración de la propuesta programática “MIRAFLORES: UN PACTO SOCIAL. COMPROMISO DE TODOS”, el cual traza una nueva visión territorial para el desarrollo de la sociedad miraflorense, que cubra a todos, sin distinción o discriminación alguna. Esta aspiración colectiva, se sintetiza en la visión del Municipio.

En razón a que el Programa Nuevos Territorios de Paz financiado por la Unión Europea ha priorizado al municipio de Miraflores en el marco de sus acciones estratégicas en materia de: a) inclusión socioeconómica sostenible; b) tierras y territorio, c) generación de capacidades locales, d) información y gestión de conocimiento, la administración municipal promoverá sinergias, articulación y coordinación entre las acciones públicas y el Programa Nuevos Territorios de Paz con el fin de maximizar los alcances, resultados e impactos agregados de los distintos actores que promueven el desarrollo del territorio.

Así mismo, apropiará recursos técnicos, financieros e institucionales para apoyar proyectos, actividades y acciones financiadas por el Programa Nuevos Territorios de Paz que se orienten al desarrollo y la convivencia a nivel local y regional.

3.4 Descripción de los principales programas y subprogramas, con indicación de sus objetivos y metas y los proyectos prioritarios de inversión.

1. POLITICA DE INCLUSIÓN SOCIAL PARA EL PROGRESO QUE QUEREMOS

“CONCEJO MUNICIPAL COMPROMISO DE TODOS”

www.concejomiraflores.es.tl

concejomiraflores-guaviare.gov.co



República de Colombia
 Departamento Del Guaviare
 Concejo Municipal De Miraflores



Conjunto de acciones municipales que fomentan practicas de equidad y cohesión social en la distribución de los recursos públicos disponibles, orientados a crear prosperidad para las familias miraflorenses con principios de igualdad, libertad, justicia distributiva, participación social y respeto a la diversidad cultural.

1.1. EDUCACION UN PACTO SOCIAL, COMPROMISO DE TODOS

Garantizar a la población el acceso a espacios de educación integrales, que contemplen lo académico, lo cultural, lo recreativo como componentes esenciales en el proceso de formación de ciudadanos comprometidos con su municipio, tradiciones, bienestar y convivencia con su comunidad.

Como el municipio no es certificado, el esfuerzo central dentro del programa es la gestión para que haya cobertura en el municipio de los programas y políticas de calidad, acceso, cobertura y eficiencia por parte del nivel departamental. De igual forma porque haya inclusión del territorio municipal en las prioridades nacionales de inversión en torno a los niños, niñas y adolescentes en lo relacionado con sus derechos a la educación, libre desarrollo de su personalidad y acceso a un futuro en condiciones dignas.

PROGRAMA: EDUCACION UN PACTO SOCIAL, COMPROMISO DE TODOS								
SECTOR: EDUCACION								
OBJETIVO	INDICADOR DE RESULTADO DEL CUATRENIO			ESTRATEGIA	META DE PRODUCTO	INDICADOR DE PRODUCTO DEL CUATRENIO		
	INDICADOR	LINE A BASE	META CUATRIENIO			INDICADOR	LINE A BASE	PRODUCTO ESPERADO A 2015
Aumentar la cobertura bruta en educación básica y mejorar la educación en términos de cobertura, con especial atención a los planes de vida indígenas, piu, y otros planes específicos; atendiendo estas necesidades con enfoque diferencial, de acuerdo con las	Cobertura bruta en educación básica	45%	100%	Pre inversión en diseños y estudios del sector educación.	Adelantar diseños para construir aulas acordes con las especificaciones que deben cumplir los espacios educativos con enfoque etnocultural, Mejorar y construir aulas con ambiente sano para el aprendizaje y la permanencia en el plantel, Reducir la temperatura ambiente de las aulas escolares.	Numero de estudios y diseños realizados y aprobados	0	1

"CONCEJO MUNICIPAL COMPROMISO DE TODOS"

www.concejomiraflores.es.tl

concejomiraflores-guaviare.gov.co



República de Colombia
 Departamento Del Guaviare
 Concejo Municipal De Miraflores



PROGRAMA: EDUCACION UN PACTO SOCIAL, COMPROMISO DE TODOS								
SECTOR: EDUCACION								
OBJETIVO	INDICADOR DE RESULTADO DEL CUATRENIO			ESTRATEGIA	META DE PRODUCTO	INDICADOR DE PRODUCTO DEL CUATRENIO		
	INDICADOR	LINE A BASE	META CUATRIENIO			INDICADOR	LINE A BASE	PRODUCTO ESPERADO A 2015
<p>necesidades particulares de cada grupo de nuestra población, que permita ofrecer garantías en el proceso de formación integral y de prevención del desplazamiento de las familias.</p> <p>Apoyo al encuentro de docentes en los magisteriales 2012-2014, con el fin el compartir experiencias lúdicas, pedagógicas con los docentes del departamento del Guaviare. Y luego ser aplicados los conocimientos a los alumnos del municipio.</p>				<p>Cofinanciar la construcción y adecuación de nuevas aulas y restaurantes escolares, y la adecuación locativa para el manejo ambiental y el confort, así como las alianzas con el gobierno departamental y otros socios estratégicos</p>	<p>Lograr que 3 instituciones educativas cuenten con infraestructura adecuada y suficiente para dar cobertura en educación.</p>	<p>Número de instituciones educativas con infraestructura adecuada y suficiente</p>	0	3
				<p>Ampliación de cobertura para la población mayor de 15 años en el programa CAFAM o afines</p>	<p>Aumentar en un 25% la cobertura para la población mayor de 15 años en CAFAM</p>	<p>Número de estudiantes en CAFAM</p>	43,45 %	68%
				<p>Apoyo económico en los pasajes aéreos, de Miraflores san José y viceversa.</p>	2	<p>Número de docentes transportados a los magisteriales</p>	0	2
				<p>Acceso al sistema educativo para la población vulnerable: víctima del conflicto, indígena, con necesidades especiales, integrantes de la estrategia UNIDOS y de Familias en acción en edad escolar.</p>		<p>Garantizar el acceso al sistema educativo al 100% de los niños en estado de vulnerabilidad en edad escolar.</p>	<p>Número de niños en edad escolar (media) matriculados en el sistema educativo municipal perteneciente a grupos vulnerables, víctima, indígenas, y demás</p>	0

“CONCEJO MUNICIPAL COMPROMISO DE TODOS”

www.concejomiraflores.es.tl

concejomiraflores-guaviare.gov.co



República de Colombia
 Departamento Del Guaviare
 Concejo Municipal De Miraflores



PROGRAMA: EDUCACION UN PACTO SOCIAL, COMPROMISO DE TODOS								
SECTOR: EDUCACION								
OBJETIVO	INDICADOR DE RESULTADO DEL CUATRENIO			ESTRATEGIA	META DE PRODUCTO	INDICADOR DE PRODUCTO DEL CUATRENIO		
	INDICADOR	LINE A BASE	META CUATRIENIO			INDICADOR	LINE A BASE	PRODUCTO ESPERADO A 2015
				Adelantar el seguimiento a la construcción de los PEI institucionales y su articulación, con la Sed y el municipio, de tal manera que se garantice la gratuidad y la calidad de la educación con especial atención a la población víctima del conflicto, la población indígena y afro descendiente, haciendo énfasis en la garantía de los derechos a niños del municipio, de tal manera que se pueda monitorear los niños en situación de vulnerabilidad con el fin de facilitar su acceso y permanencia en el sistema escolar	Fortalecer estrategias de protección frente a las dinámicas de riesgo de reclutamiento y utilización de niños, niñas y adolescentes en el conflicto armado	% de alumnos identificados y monitoreados, que se encuentran en condiciones de vulnerabilidad	0	100%
Disminuir tasa de deserción escolar	Tasa de deserción escolar	8,69%	0%	Articular una estrategia que permita a la Gobernación, ONGs, otras entidades del orden nacional e internacional e ICBF, aunar esfuerzos en el sostenimiento del programa de los	Construcción de un Plan Nutricional para el municipio de Miraflores, que permita garantizar una dieta alimenticia acorde con las necesidades de los escolares, de cada grupo poblacional y de acuerdo con los requerimientos de crecimiento.	Programa de alimentación escolar implementado	0	1

“CONCEJO MUNICIPAL COMPROMISO DE TODOS”

www.concejomiraflores.es.tl

concejomiraflores-guaviare.gov.co



República de Colombia
 Departamento Del Guaviare
 Concejo Municipal De Miraflores



PROGRAMA: EDUCACION UN PACTO SOCIAL, COMPROMISO DE TODOS								
SECTOR: EDUCACION								
OBJETIVO	INDICADOR DE RESULTADO DEL CUATRENIO			ESTRATEGIA	META DE PRODUCTO	INDICADOR DE PRODUCTO DEL CUATRENIO		
	INDICADOR	LINE A BASE	META CUATRIENIO			INDICADOR	LINE A BASE	PRODUCTO ESPERADO A 2015
				restaurantes escolares, como estrategia de prevención del desplazamiento, en cumplimiento de los ODM.	Beneficiar al 100% de los niños en el sistema escolar con asistencia alimentaria completa.	% de nñja que se encuentran en el programa de alimentación escolar	100%	100%
				Dotación de menajes	5 Instituciones educativas dotadas con menajes	Numero de sedes educativas dotadas con menajes	1	5
				Entrega de kits escolares para NNA en condición de extrema pobreza y víctimas del conflicto armado	2000 kits escolares entregados a NNA en condición de extrema pobreza y víctimas del conflicto armado	Numero de kits escolares entregados a NNA en condición de extrema pobreza y víctimas del conflicto armado	0	2000
				Dotar las instituciones educativas del municipio de Miraflores con material didáctico, pedagógico, audiovisual, elementos de laboratorio y demás necesarios esenciales para su normal desarrollo, gestionando con el ente gubernamental y demas entidades del orden nacional e internacional	5 Instituciones educativas dotadas con material didáctico, pedagógico, audiovisual, elementos de laboratorio y demás necesarios esenciales para su normal desarrollo	Numero de sedes educativas dotadas con material didáctico, pedagógico, audiovisual, elementos de laboratorio y demás necesarios esenciales para su normal desarrollo	0	5

“CONCEJO MUNICIPAL COMPROMISO DE TODOS”

www.concejomiraflores.es.tl

concejn@miraflores-guaviare.gov.co



República de Colombia
 Departamento Del Guaviare
 Concejo Municipal De Miraflores




PROGRAMA: EDUCACION UN PACTO SOCIAL, COMPROMISO DE TODOS								
SECTOR: EDUCACION								
OBJETIVO	INDICADOR DE RESULTADO DEL CUATRENIO			ESTRATEGIA	META DE PRODUCTO	INDICADOR DE PRODUCTO DEL CUATRENIO		
	INDICADOR	LINE A BASE	META CUATRIENIO			INDICADOR	LINE A BASE	PRODUCTO ESPERADO A 2015
Mejorar la calidad educativa	Promedio de pruebas SABER 5	52,80	75,0	Programas de entrenamiento pruebas SABER e ICFES	Entrenar a l 100% de los estudiantes en pruebas SABER e ICFES	% de estudiantes entrenados en pruebas SABER e ICFES	0	100%
	Promedio de pruebas SABER 9	60,08	75,0					
	Porcentaje de pruebas SABER 11	43,62	75,0					
Fortalecer el desarrollo de competencias	Población con acceso a la tecnología la informática y las comunicaciones (TIC's) / total de población del municipio). *100	ND	50%	Implementación de tecnologías, idiomas y comunicaciones en las instituciones educativas	Facilitar el acceso a dos sedes educativas a las TIC's.	Numero de sedes educativas con acceso a las TIC	0	2
	(Número de docentes beneficiados / Total de docentes) *100	ND	50%	Fomento al desarrollo profesional de los docentes y a la investigación innovación	Fomentar el desarrollo de programas de formación a 50 docentes y directivas de las IE	Número de docentes capacitados.	ND	15
	(Instituciones educativas con modelo de desarrollo de competencias laborales implementado / Total de instituciones educativas.)	ND	50%	Fomento de las competencias laborales, la formación para el trabajo y pertinencia de la educación mediante convenios SENA y/o otras instituciones de educación superior	Fomentar el desarrollo de las competencias en dos instituciones educativas del municipio	No de instituciones educativas con desarrollo de las competencias	0	2

"CONCEJO MUNICIPAL COMPROMISO DE TODOS"

www.concejomiraflores.es.tl

concejomiraflores-guaviare.gov.co



PROGRAMA: EDUCACION UN PACTO SOCIAL, COMPROMISO DE TODOS								
SECTOR: EDUCACION								
OBJETIVO	INDICADOR DE RESULTADO DEL CUATRENIO			ESTRATEGIA	META DE PRODUCTO	INDICADOR DE PRODUCTO DEL CUATRENIO		
	INDICADOR	LINE A BASE	META CUATRIENIO			INDICADOR	LINE A BASE	PRODUCTO ESPERADO A 2015
	Cobertura en educación superior	0%	20%	Gestión para adelantar una alianza estratégica que permita la oferta de programas de formación técnica, tecnológica y profesional para el fortalecimiento y desarrollo de sus competencias	Facilitar el acceso a la educación superior a 100 personas	No de personas beneficiadas con programas de educación superior	0	100
	Personas en el área rural dispersa que no tienen acceso a las TIC's	ND	20%	Gestión del aula virtual móvil de apoyo a los procesos educativos para la población rural dispersa, a través de a estrategia de NATIVOS DIGITALES	Facilitar el acceso a 500 personas correspondientes a población del área rural dispersa a las TIC's.	Número de personas con acceso a las TIC's en el área rural dispersa	ND	500

1.2 SALUD UN PACTO SOCIAL, COMPROMISO DE TODOS

Proporcionar a la población en general un adecuado manejo del sistema general de salud, mejorando los índices de cobertura, los servicios médicos y hospitalarios, para que contribuyan al mejoramiento de la calidad de vida.



República de Colombia
Departamento Del Guaviare
Concejo Municipal De Miraflores



PROGRAMA: SALUD EN TODOS LOS HOGARES, UN PACTO SOCIAL: COMPROMISO DE TODOS								
SECTOR: SALUD								
OBJETIVO	INDICADOR DE RESULTADO DEL CUATRENIO			ESTRATEGIAS	META DE PRODUCTO	INDICADOR DE PRODUCTO DEL CUATRENIO		
	INDICADOR	LINEA BASE	META CUATRIENIO			INDICADOR	LINEA BASE	PRODUCTO ESPERADO A 2015
Formular políticas públicas intersectoriales que permitan impactar los determinantes sociales de la salud.	Numero de políticas públicas intersectoriales que permitan impactar los determinantes sociales de la salud formuladas	0	4	Formular el Plan Decenal de Salud Pública territorial con enfoque diferencial que articule todas las políticas públicas.	Plan Decenal de Salud Pública con enfoque diferencial formulado e implementado de acuerdo a las directrices que para el efecto expedirá el Ministerio de Salud y Protección Social.	Plan Decenal de Salud Pública con enfoque diferencial formulado	0	1
Mejorar la accesibilidad, calidad y eficiencia de los servicios de salud para la población vulnerable: indígena, víctima del conflicto, con enfoque diferencial y etnocultural	Porcentaje de población vulnerable que accede a los servicios de la red pública del municipio	47,01%	85%	Contratación de acuerdo con el marco legal para la prestación de servicios de primer nivel de la población pobre no asegurada del Municipio	Aumentar en un 30% la población vulnerable no asegurada que accede a los servicios de la ESE Municipal	Porcentaje de la población vulnerable que accede a los servicios de la ESE Municipal	42%	85%
				Gestión para la construcción, adecuación, dotación, mantenimiento y operación del hospital Albert Schweitzer	Adelantar la gestión para realizar tres adecuaciones, dotaciones y mantenimiento a la infraestructura del hospital	Numero de adecuaciones, dotaciones y mantenimiento a la ESE Municipal	0	3
				Gestión para la construcción, adecuación, dotación, mantenimiento y operación de puestos de salud	Adelantar la gestión para construir, adecuar, mantener y dotar 3 puestos de salud	Numero de construcciones, adecuaciones y mantenimiento a los puestos de salud	0	3
				Realizar acciones de promoción de la salud, prevención de riesgos y atención de las poblaciones especiales, con enfoque diferencial y	Garantizar el 100% de la atención en condiciones adecuadas a las poblaciones vulnerables.	% de Población atendida.	47%	85%

"CONCEJO MUNICIPAL COMPROMISO DE TODOS"

www.concejomiraflores.es.tl

concejo@miraflores-guaviare.gov.co



PROGRAMA: SALUD EN TODOS LOS HOGARES, UN PACTO SOCIAL: COMPROMISO DE TODOS								
SECTOR: SALUD								
OBJETIVO	INDICADOR DE RESULTADO DEL CUATRENIO			ESTRATEGIAS	META DE PRODUCTO	INDICADOR DE PRODUCTO DEL CUATRENIO		
	INDICADOR	LINEA BASE	META CUATRIENIO			INDICADOR	LINEA BASE	PRODUCTO O ESPERADO A 2015
				etnocultural				
Aumentar el aseguramiento, Garantizar la continuidad de los afiliados al régimen subsidiado Y Mantener la continuidad en un 100% de los afiliados al régimen subsidiado en los 4 años.	Porcentaje de población asegurada al régimen subsidiado	62%	85%	Ampliación de la afiliación al régimen subsidiado para población niveles 1 y 2 del Sisben	Aumentar en 2000 nuevos cupos el régimen subsidiado	Numero de nuevos cupos del régimen subsidiado	6964	2000
				Adquisición de un software para la administración de la base de datos única de afiliados-BDUA	Un (1)software adquirido para la administración de la base de datos unica de afiliados-BDUA	Numero de software adquiridos para la administración de la base de datos única de afiliados-BDUA	0	1
				Interventoría integral de los contratos de régimen subsidiado suscritos por el municipio	1 Contrato de Interventoría al RGSS	Número de contratos suscritos de interventoría al RGSS	0	4
Alcanzar las metas de los Objetivos de Desarrollo del Milenio: • Reducción de la desnutrición infantil. • Reducir la mortalidad infantil y en la niñez. • Reducir la tasa de mortalidad materna. • Lograr el acceso universal a la salud sexual y reproductiva. • Reducir el VIH/SIDA, la malaria y otras enfermedades.	SALUD INFANTIL							
	Cobertura de vacunación con DPT en menores de 1 año	35%	100%	Articulación, actualización e implementación de las estrategias PAI , AIEPI, AIMI, instituciones amigas de la juventud y de la mujer	50% de niños y niñas atendidos bajo las estrategias PAI,AIEPI,AIMI	Número de niños y niñas atendidos bajo las estrategias PAI,AIEPI,AIMI	ND	50%
	Cobertura de vacunación con Triple Viral en niños de 1 año	44%	80%	Implementación y fortalecimiento de la estrategia Atención Integral de las Enfermedades Prevalentes de la Infancia - AIEPI.				
	Porcentaje de nacidos vivos con 4 o más controles prenatales	nd	50%	Desarrollo de estrategias de vacunación	Aumento en un 50% de las coberturas en vacunación	Coberturas en vacunación	ND	50%

“CONCEJO MUNICIPAL COMPROMISO DE TODOS”

www.concejomiraflores.es.tl

concejomiraflores-guaviare.gov.co



República de Colombia
 Departamento Del Guaviare
 Concejo Municipal De Miraflores



PROGRAMA: SALUD EN TODOS LOS HOGARES, UN PACTO SOCIAL: COMPROMISO DE TODOS								
SECTOR: SALUD								
OBJETIVO	INDICADOR DE RESULTADO DEL CUATRENIO			ESTRATEGIAS	META DE PRODUCTO	INDICADOR DE PRODUCTO DEL CUATRENIO		
	INDICADOR	LINEA BASE	META CUATRIENIO			INDICADOR	LINEA BASE	PRODUCTO O ESPERADO A 2015
	Tasa mortalidad en menores de 5 años (por 1.000 nacidos vivos).	0,0006	0%	Promoción del buen trato y factores protectores para la salud infantil	500 Nuevos hogares beneficiados con la estrategia del buen trato	Número de hogares de beneficiados con la estrategia del buen trato	0	500
	Tasa de mortalidad en menores de 1 año (por 1000 nacidos vivos).	0,045454545	0%	Promoción, protección y apoyo de la lactancia materna exclusiva hasta los 6 meses y con alimentación complementaria adecuada hasta los primeros dos años de vida y más.	100 % Madres vinculadas a programas de lactancia materna exclusiva	Numero de Nuevas Madres vinculadas a programas de lactancia materna exclusiva	0	100%
	Razón de mortalidad materna (por 100.000 nacidos vivos)	nd	0%					
	Morbilidad por infección respiratoria aguda (IRA) menores 5 años	3,43%	0%					
	Morbilidad por diarrea aguda (EDA) menores 5 años	4,76%	0%					
SALUD NUTRICIONAL								
	Porcentaje de niños menores de 5 años con desnutrición global	1,55%	0%	Desparasitación y suplementación con micronutrientes a grupos de más alta vulnerabilidad.	100% de las Personas identificadas con necesidades, vinculadas al programa de suplementación	Número de personas identificadas y vinculadas al programa de suplementación	0	100%
				Implementar un programa de desarrollo y crecimiento para la población entre 0 - 5 años	100% de los Niños entre 0-5 años vinculados al programa de crecimiento y desarrollo	% de Niños vinculados al programa de crecimiento y desarrollo	nd	100%
SALUD SEXUAL Y REPRODUCTIVA								

"CONCEJO MUNICIPAL COMPROMISO DE TODOS"


www.concejomiraflores.es.tl

concejomiraflores-guaviare.gov.co



República de Colombia
 Departamento Del Guaviare
 Concejo Municipal De Miraflores



PROGRAMA: SALUD EN TODOS LOS HOGARES, UN PACTO SOCIAL: COMPROMISO DE TODOS								
SECTOR: SALUD								
OBJETIVO	INDICADOR DE RESULTADO DEL CUATRENIO			ESTRATEGIAS	META DE PRODUCTO	INDICADOR DE PRODUCTO DEL CUATRENIO		
	INDICADOR	LINEA BASE	META CUATRIENIO			INDICADOR	LINEA BASE	PRODUCTO O ESPERADO A 2015
 Porcentaje de mujeres gestantes menores de 18 años	nd		0%	Desarrollo y evaluación de estrategias de educación, información, comunicación y movilización social con enfoque etno-cultural, para promover el ejercicio responsable de la sexualidad y los derechos y deberes en salud sexual y reproductiva y para la promoción del buen trato y la prevención integral en salud a víctimas de la violencia y abuso sexual	500 Adolescentes vinculados a programas de educación para promover el ejercicio responsable de la sexualidad	Número de Adolescentes vinculados a programas de educación para promover el ejercicio responsable de la sexualidad	0	500
				Fomento de la construcción de redes sociales de apoyo para la promoción y garantía del derecho a la protección de la salud sexual y salud reproductiva	Diseño e implementación de una red social de apoyo para la promoción y garantía de derechos	Una red diseñada e implementada y operando	0	1
				Desarrollo de estrategias de identificación de poblaciones vulnerables y de inducción de la demanda hacia los servicios de tamizaje, detección y tratamiento de los riesgos y daños en salud	500 Adolescentes atendidos en la estrategia de identificación de población vulnerable a los riesgos y daños en salud sexual y reproductiva	Número de Adolescentes atendidos en la estrategia de identificación de población vulnerable a los riesgos y daños en salud sexual y reproductiva	0	500

“CONCEJO MUNICIPAL COMPROMISO DE TODOS”

www.concejomiraflores.es.tl

concejomiraflores-guaviare.gov.co



República de Colombia
 Departamento Del Guaviare
 Concejo Municipal De Miraflores



PROGRAMA: SALUD EN TODOS LOS HOGARES, UN PACTO SOCIAL: COMPROMISO DE TODOS								
SECTOR: SALUD								
OBJETIVO	INDICADOR DE RESULTADO DEL CUATRENIO			ESTRATEGIAS	META DE PRODUCTO	INDICADOR DE PRODUCTO DEL CUATRENIO		
	INDICADOR	LINEA BASE	META CUATRIENIO			INDICADOR	LINEA BASE	PRODUCTO O ESPERADO A 2015
				sexual reproductiva.				
				Implementación del modelo de gestión programática de VIH y la guía para el manejo sin barreras y con calidad de las infecciones de transmisión sexual y el VIH/SIDA.	Incrementar la cobertura de asesoría y prueba voluntaria para VIH en población general y gestante a un 100%	Cobertura de asesoría y prueba voluntaria para VIH en población general y gestante.	nd	100%
SALUD MENTAL								
	Porcentaje de población que consume sustancia psicoactivas	0.5%	0%	Conformación de mecanismos de coordinación y articulación local intersectorial para la formulación y seguimiento de las políticas y planes de salud mental y de reducción del consumo de sustancias psicoactivas	1 Mecanismo de coordinación para la formulación de y seguimiento de las políticas y planes de salud mental	Numero de Mecanismos de coordinación para la formulación de y seguimiento de las políticas y planes de salud mental	0	1
				Diseño e implementación de estrategias en modelos de atención primaria en salud mental	50% pacientes de salud mental atendidos	Porcentaje de pacientes de salud mental identificados y atendidos	0	50%
ENFERMEDADES CRONICAS NO TRANSMISIBLES								

"CONCEJO MUNICIPAL COMPROMISO DE TODOS"

www.concejomiraflores.es.tl

concejo@miraflores-guaviare.gov.co



República de Colombia
 Departamento Del Guaviare
 Concejo Municipal De Miraflores



PROGRAMA: SALUD EN TODOS LOS HOGARES, UN PACTO SOCIAL: COMPROMISO DE TODOS								
SECTOR: SALUD								
OBJETIVO	INDICADOR DE RESULTADO DEL CUATRENIO			ESTRATEGIAS	META DE PRODUCTO	INDICADOR DE PRODUCTO DEL CUATRENIO		
	INDICADOR	LINEA BASE	META CUATRIENIO			INDICADOR	LINEA BASE	PRODUCTO O ESPERADO A 2015
	Porcentaje de población con enfermedades crónicas no transmisibles	nd	0%	Diseño e implementación de estrategias para la promoción de la actividad física en escenarios educativos, redes y grupos comunitarios, laborales.	500 niños, niñas y adolescentes inscritos en actividades deportivas	número de niños, niñas y adolescentes inscritos en actividades deportivas	200	500
				Implementar estrategias de hábitos de vida saludables	800 personas inscritas en programas de hábitos de vida saludables	Número de personas inscritas en programas de hábitos de vida saludables	0	800
				Implementación de estrategias para el fortalecimiento del programa de salud oral	500 niños, niñas y adolescentes beneficiarios de programas de salud oral	Número de niños, niñas y adolescentes beneficiarios de programas de salud oral	0	500
Promover e implementar todos los componentes del Sistema Obligatorio de Garantía de la Calidad en los prestadores de servicios de salud dentro del Sistema General de Seguridad Social en Salud	% de IPS verificadas cumpliendo adecuadamente con los componentes del Sistema Obligatorio de Garantía de la Calidad en Salud	100%	100%	Implementación del programa de Vigilancia del Sistema Obligatorio de Garantía de la Calidad en los prestadores de servicios de salud dentro del Sistema General de Seguridad Social en Salud	100% de las IPS verificadas cumpliendo con los componentes del Sistema Obligatorio de Garantía de la Calidad en Salud	% de IPS verificadas cumpliendo con los componentes del Sistema Obligatorio de Garantía de la Calidad en Salud	100	100

“CONCEJO MUNICIPAL COMPROMISO DE TODOS”

www.concejomiraflores.es.tl

concejn@miraflores-guaviare.gov.co



República de Colombia
 Departamento Del Guaviare
 Concejo Municipal De Miraflores



PROGRAMA: SALUD EN TODOS LOS HOGARES, UN PACTO SOCIAL: COMPROMISO DE TODOS								
SECTOR: SALUD								
OBJETIVO	INDICADOR DE RESULTADO DEL CUATRENIO			ESTRATEGIAS	META DE PRODUCTO	INDICADOR DE PRODUCTO DEL CUATRENIO		
	INDICADOR	LINEA BASE	META CUATRIENIO			INDICADOR	LINEA BASE	PRODUCTO O ESPERADO A 2015
Identificar y controlar los factores de riesgo de emergencias y desastres existentes y, en caso de presentarse, implementar acciones efectivas encaminadas a evitar la mortalidad, reducir el daño y recuperar rápidamente la población y las zonas afectadas prestando atención oportuna y adecuada	Capacidad de respuesta de la ESE Municipal en caso de emergencia	nd	100%	Fortalecimiento de la Red de Urgencias Municipales	Red de Urgencias Municipales fortalecida	Red de Urgencias Municipales	0	1

1.3 CULTURA Y DEPORTES, UN PACTO SOCIAL, COMPROMISO DE TODOS

Se fomentará el espíritu deportivo y cultural de todos los miraflorenses para su desarrollo integral como seres humanos mediante la formación de deportistas, la construcción y conservación de escenarios deportivos y recreativos, la organización de eventos deportivos y la recreación, atendiendo todos los principios que rigen la actuación administrativa en nuestro municipio y en especial los de transparencia y eficiencia.

La cultura, indiscutiblemente, debe hacer parte de nuestra agenda en materia de construcción de ciudadanía a partir de lo académico y lo recreativo, entrando a fortalecerla y enriquecerla con la promoción del importante acervo cultural con que contamos. Además de buscar el fortalecimiento de las instituciones interesadas en promover la cultura a nivel municipal, queremos que el rescate del patrimonio cultural y folclórico de nuestra región se convierta en una meta colectiva.

“CONCEJO MUNICIPAL COMPROMISO DE TODOS”

www.concejomiraflores.es.tl

concejomiraflores-guaviare.gov.co



PROGRAMA: CULTURA Y DEPORTES UN PACTO SOCIAL, COMPROMISO DE TODOS SUBPROGRAMA: FOMENTO DE LA RECREACION Y DEPORTE ESCOLAR Y COMUNITARIO								
OBJETIVO	INDICADOR DE RESULTADO DEL CUATRENIIO			ESTRATEGIAS	META DE PRODUCTO	INDICADOR DE PRODUCTO DEL CUATRENIIO		
	INDICADOR	LINEA BASE	META CUATRENIIO			INDICADOR	LINEA BASE	PRODUCTO ESPERADO A 2015
Aumentar el porcentaje de personas que practican alguna actividad deportiva	Número de personas que practican alguna actividad deportiva (recreativa o aficionada)	230	500	Creación de escuelas deportivas de diferentes disciplinas	Crear tres (3) escuelas deportivas	Número de escuelas deportivas creadas	1	3
	Número de instituciones educativas que participan actividades deportivas	ND	5	Organización de eventos deportivos como complemento de actividades escolares en las IE	Organizar 5 eventos como complemento de actividades escolares en las IE	Numero de eventos como complemento de actividades escolares realizados	0	5
Incrementar la participación de jóvenes en actividades deportivas, como estrategia de aprovechamiento del tiempo libre	Número de centros educativos vinculados al Sistema Nacional de Competencias Deportivas y Académicas (Supérate)	0	5	Vinculación al sistema nacional de competencias deportivas y académicas - supérate	Vincular a 2 institución educativa al sistema nacional de competencias deportivas y académicas- superate	Numero de instituciones educativas vinculadas a SUPERATE	0	5
	Número de deportistas que asisten a juegos y competencias deportivas regionales y nacionales	20	50	Fomentar el deporte competitivo	Incrementar a 50 el número de deportistas que asistan a competencias deportivas regionales y nacionales	Numero de deportistas que representen al municipio en competencias regionales y/o nacionales	20	50
Mejorar la infraestructura deportiva de los escenarios deportivos.	Número de escenarios deportivos en buen estado	1	10	Gestionar la construcción, adecuación, mantenimiento y dotación de escenarios deportivos del área urbana y rural	Realizar estudios y diseños para la construcción, adecuación y mantenimiento de escenarios deportivos	Numero de estudios y diseños realizados	0	10
					Construir, adecuar, mantener y dotar 5 espacios recreativos para la	Numero de espacios recreativos para la práctica de la actividad física de nnja	0	10



República de Colombia
 Departamento Del Guaviare
 Concejo Municipal De Miraflores



PROGRAMA: CULTURA Y DEPORTES UN PACTO SOCIAL, COMPROMISO DE TODOS SUBPROGRAMA: FOMENTO DE LA RECREACION Y DEPORTE ESCOLAR Y COMUNITARIO								
OBJETIVO	INDICADOR DE RESULTADO DEL CUATRENI			ESTRATEGIAS	META DE PRODUCTO	INDICADOR DE PRODUCTO DEL CUATRENI		
	INDICADOR	LINEA BASE	META CUATRIENIO			INDICADOR	LINEA BASE	PRODUCTO ESPERADO A 2015
					práctica de la actividad física de infantes y adolescentes	construidos, adecuados, mantenidos y/o dotados		



PROGRAMA: CULTURA Y DEPORTES UN PACTO SOCIAL, COMPROMISO DE TODOS SECTOR: CULTURA								
OBJETIVO	INDICADOR DE RESULTADO DEL CUATRENI			ESTRATEGIAS	META DE PRODUCTO	INDICADOR DE PRODUCTO DEL CUATRENI		
	INDICADOR	LINEA BASE	META CUATRIENIO			INDICADOR	LINEA BASE	PRODUCTO ESPERADO A 2015
Impulsar la lectura y la escritura y facilitar la circulación y acceso a la información y el conocimiento.	Personas que utilizan las bibliotecas públicas de la comunidad escolar y la ciudadanía	1720	3000	Construcción, ampliación, mantenimiento y dotación de la infraestructura del sector cultura.	Dos locaciones del sector cultural construidas, mantenidas y dotadas	Numero de locaciones del sector cultural construidos, mantenidos y dotados	0	2
				Fortalecimiento y autonomía institucional de la biblioteca municipal	Mejorar las instalaciones de la biblioteca municipal y dotarla con equipos de cómputo para sistematizar el inventario de libros y revistas.	Numero de bibliotecas dotadas con equipos, conectividad e inventarios	0	1
Contribuir al desarrollo integral de los niños de 0 a 6 años	Porcentaje de niños y niñas menores de 6 años	nd	50%	Dotación, promoción y apoyo a los programas de formación y	Dos programas de formación y divulgación de las	Numero de programas de formación y divulgación de las expresiones	0	2

"CONCEJO MUNICIPAL COMPROMISO DE TODOS"

www.concejomiraflores.es.tl

concejomiraflores-guaviare.gov.co



República de Colombia
 Departamento Del Guaviare
 Concejo Municipal De Miraflores



PROGRAMA: CULTURA Y DEPORTES UN PACTO SOCIAL, COMPROMISO DE TODOS								
SECTOR: CULTURA								
OBJETIVO	INDICADOR DE RESULTADO DEL CUATRENI			ESTRATEGIAS	META DE PRODUCTO	INDICADOR DE PRODUCTO DEL CUATRENI		
	INDICADOR	LINE A BASE	META CUATRIENIO			INDICADOR	LINE A BASE	PRODUCTO ESPERADO A 2015
promoviendo el ejercicio de los derechos culturales, a través de los lenguajes expresivos y estéticos	beneficiarios de programas que promueven los derechos culturales			divulgación de las expresiones culturales de infantes y adolescentes.- Escuela de Formación	expresiones culturales de infantes y adolescentes financiados	culturales de infantes y adolescentes financiados		
				Apoyo a festivales culturales escolares	Cuatro festivales culturales escolares financiados	Numero de festivales culturales escolares financiados	0	4
Fomentar los procesos de formación artística y de creación cultural	Personas que asisten a escuelas de formación musical y artista	484	800	Apoyo a eventos culturales, capacitación a gestores y creadores culturales.	Cuatro eventos culturales financiados	Numero de eventos culturales financiados	0	4
Fortalecer la apropiación social del Patrimonio Cultural	Personas que asisten a festivales municipales	1500	3000	Apoyo y promoción de festivales municipales urbanos y rurales	Cuatro festivales municipales urbanos y rurales financiados	Numero de festivales municipales urbanos y rurales financiados	0	4
				Realización de un festival Dabucuri para el fomento y desarrollo cultural y social	un festival dabucuri por año	numero de festivales realizados	0	4
	Habitantes indígenas beneficiados con programas culturales	nd	50%	Protección y conservación de la cultura étnica	Un (1) programa de conservación de la cultura étnicaejecutado	Numero de programas de conservación de la cultura étnicaejecutados	0	1

“CONCEJO MUNICIPAL COMPROMISO DE TODOS”

www.concejomiraflores.es.tl

concejomiraflores-guaviare.gov.co



PROGRAMA: CULTURA Y DEPORTES UN PACTO SOCIAL, COMPROMISO DE TODOS								
SECTOR: CULTURA								
OBJETIVO	INDICADOR DE RESULTADO DEL CUATRENI			ESTRATEGIAS	META DE PRODUCTO	INDICADOR DE PRODUCTO DEL CUATRENI		
	INDICADOR	LINE A BASE	META CUATRIENIO			INDICADOR	LINE A BASE	PRODUCTO ESPERADO A 2015
	Número de habitantes informados de las actividades culturales municipales	1000	3000	Puesta en marcha de medios de comunicación que contribuyan al desarrollo cultural del municipio	Dos (2) medios de comunicación informativos de las actividades culturales en marcha	Numero de medios de comunicación implementados informativos de actividades culturales	0	2

1.4 ATENCION A LA POBLACION VULNERABLE, UN PACTO SOCIA COMPROMISO DE TODOS

Garantizar a aquellos sectores de la población que por su situación, edad o condición de género requieren un tratamiento especial por parte de la sociedad o el Estado, tengan prioridad en el acceso a los servicios de salud, educación, vivienda y alimentación, permitiéndoles los espacios de integración, reconocimiento e interacción productiva con la comunidad.

La situación de vulnerabilidad de algunos sectores de nuestra población nos lleva a plantear la necesidad de que la planificación del desarrollo se construya pensando en su inclusión en el futuro que queremos para el municipio. El Estado, la sociedad y la familia deben asumir su rol de participación en el diseño y estructuración de estrategias de apoyo a nuestra juventud, niñez, mujeres cabeza de familia, adulto mayor, discapacitados y población desplazada por el conflicto armado, en el propósito de edificar una sociedad incluyente y justa, con posibilidades para todos y para todas.

Factores como la violencia, que lamentablemente ha rodeado nuestro entorno durante los últimos años, han intensificado las problemáticas de exclusión y abandono de algunos de nuestros ciudadanos más vulnerables.

“CONCEJO MUNICIPAL COMPROMISO DE TODOS”

www.concejomiraflores.es.tl

concejn@miraflores-guaviare.gov.co



República de Colombia
 Departamento Del Guaviare
 Concejo Municipal De Miraflores



Teniendo en cuenta los altos índices de pobreza que aun persisten en el municipio, se hace necesario desarrollar una estrategia de intervención integral, transversal y coordinada por parte de los diferentes organismos y niveles del Gobierno, que promueva la incorporación efectiva de los hogares mas pobres a las redes sociales del Estado, bajo un enfoque centrado en las demandas básicas de protección de la familia.

En este sentido y atendiendo las directrices del Gobierno Nacional queremos articular esta estrategia a la RED UNIDOS que es una estrategia de intervención integral y coordinada en el marco del Sistema de Protección Social, dirigida a las familias en extrema pobreza y orientada a promover el mejoramiento de sus condiciones de vida, a través del fortalecimiento y la construcción de capacidades para promover su propio desarrollo.

PROGRAMA: ATENCION A LA POBLACION VULNERABLE, UN PACTO SOCIAL COMPROMISO DE TODOSE								
SECTOR: INDIGENA								
OBJETIVO	INDICADOR DE RESULTADO DEL CUATRENIO			ESTRATEGIAS	META DE PRODUCTO	INDICADOR DE PRODUCTO DEL CUATRENIO		
	INDICADOR	LINEA BASE	META CUATRENIO			INDICADOR	LINEA BASE	PRODUCTO O ESPERADO A 2015
Fortalecer el desarrollo y autogestión de las comunidades indígenas del municipio a través del acompañamiento De la ejecución de los planes de vida indígena, a través de procesos con alto nivel de concertación y socialización	% de planes de vida indígenas con acompañamiento y cofinanciación	0	100%	Impulsar los proyectos priorizados en los planes de vida en los diferentes sectores, teniendo en cuenta que son creados de acuerdo a las condiciones actuales de las zonales, sus necesidades y proyecciones enmarcado en la cultura y tradición indígena	Asignar funciones en la planta de personal de la alcaldía municipal en materia de coordinación con las comunidades indígenas a través de un enlace	Numero de funciones en materia indígena asignadas	0	1
					Coordinar y cofinanciar proyectos identificados en los Planes de vida Indígena.	No de proyectos cofinanciados	0	1

“CONCEJO MUNICIPAL COMPROMISO DE TODOS”

www.concejomiraflores.es.tl

concejn@miraflores-guaviare.gov.co



PROGRAMA: ATENCION A LA POBLACION VULNERABLE, UN PACTO SOCIAL COMPROMISO DE TODOSE								
SECTOR: INDIGENA								
OBJETIVO	INDICADOR DE RESULTADO DEL CUATRENIO			ESTRATEGIAS	META DE PRODUCTO	INDICADOR DE PRODUCTO DEL CUATRENIO		
	INDICADOR	LINEA BASE	META CUATRENIO			INDICADOR	LINEA BASE	PRODUCTO O ESPERADO A 2015
-Desarrollar mecanismos de articulación con la Unidad Nacional de Protección que permitan implementar acciones de protección efectivas para las comunidades y pueblos indígenas.	mecanismos de articulación creados	0	1,00	PROTECCIÓN	Las acciones encaminadas a mejorar las condiciones de vida de las comunidades indígenas, además las que son víctimas del conflicto serán concertadas previamente, socializadas y aprobadas por los beneficiarios de cada estrategia, a fin de obtener los mejores resultados en aplicación de todos los recursos que sean necesarios.	La administración municipal contara con una oficina de asuntos indígenas y un enlace de población víctima del conflicto con el fin de garantizar el enfoque diferencial y etnocultural que se requiera e el desarrollo de cada una de las actividades que propendan por el mejoramiento y estabilización de sus condiciones de vida actuales, siempre en procura de su bienestar individual, familiar y colectivo.	0	100%
-Propiciar escenarios de coordinación interinstitucional para la definición e implementación de un protocolo de retornos y reubicaciones, en coordinación con las autoridades y comunidades indígenas.	protocolos diseñados e implementados	0	1,00			0	100%	
-Desarrollar acciones de fortalecimiento del gobierno propio en las comunidades indígenas.	acciones de fortalecimiento de gobierno	0	1,00			0	100%	
-Propiciar escenarios de coordinación interinstitucional para la definición y gestión de planes de protección de pueblos y comunidades en situación de riesgo extremo y extraordinario.	planes de protección diseñados e implementados	0	1,00			0	100%	

"CONCEJO MUNICIPAL COMPROMISO DE TODOS"

www.concejomiraflores.es.tl

concejn@miraflores-guaviare.gov.co



PROGRAMA: ATENCIÓN A LA POBLACIÓN VULNERABLE, UN PACTO SOCIAL COMPROMISO DE TODOSE								
SECTOR: INDIGENA								
OBJETIVO	INDICADOR DE RESULTADO DEL CUATRENIO			ESTRATEGIAS	META DE PRODUCTO	INDICADOR DE PRODUCTO DEL CUATRENIO		
	INDICADOR	LINEA BASE	META CUATRENIO			INDICADOR	LINEA BASE	PRODUCTO O ESPERADO A 2015
-Implementar acciones de capacitación en derechos humanos y derecho internacional humanitario para las comunidades indígenas.	talleres de capacitación realizados	0	4,00				0	100%
-Fortalecer e implementar programas de etnoeducación	gestionar y acompañar la formulación de planes de educación con enfoque etnocultural	0	1,00				0	100%
-Desarrollar gestiones que propendan por el acceso a niveles de educación superior para miembros de comunidades indígenas	numero de bachilleres indígenas que ingresan a programas de educación superior	nd	25%				0	100%
-Apoyar la sostenibilidad de los procesos de formación que adelanta el SENA	numero de procesos de formación implementados con la coordinación del SENA	0	20,00				0	100%
-Promover acciones de reconocimiento, recuperación y fortalecimiento de la práctica de la medicina tradicional	plan de acción para la recuperación de la medicina tradicional	0	1,00				0	100%
-Garantizar la atención humanitaria a través de brigadas móviles	atender a la población que solicite el apoyo	0	100%				0	100%

"CONCEJO MUNICIPAL COMPROMISO DE TODOS"

www.concejomiraflores.es.tl

concejn@miraflores-guaviare.gov.co



República de Colombia
 Departamento Del Guaviare
 Concejo Municipal De Miraflores



PROGRAMA: ATENCION A LA POBLACION VULNERABLE, UN PACTO SOCIAL COMPROMISO DE TODOSE								
SECTOR: INDIGENA								
OBJETIVO	INDICADOR DE RESULTADO DEL CUATRENIO			ESTRATEGIAS	META DE PRODUCTO	INDICADOR DE PRODUCTO DEL CUATRENIO		
	INDICADOR	LINEA BASE	META CUATRENIO			INDICADOR	LINEA BASE	PRODUCTO O ESPERADO A 2015
-Implementar el modelo de atención en salud con enfoque etnocultural	plan de salud con enfoque etnocultural	0	1,00				0	100%
-Garantizar la prestación de servicios de salud, culturalmente ajustados, para las mujeres indígenas víctimas de violencia sexual.	Protocolo diseñado e implementado para la atención diferencial con enfoque etnocultural	0	1,00				0	100%
-Gestionar e implementar programas que garanticen el acceso a soluciones de vivienda para las comunidades indígenas, de acuerdo con sus usos y costumbres.	Plan de vivienda diseñado y formulado con enfoque etnocultural	0	1,00				0	100%
-Promover acciones que garanticen la soberanía alimentaria en las comunidades indígenas, en relación con sus usos y costumbres.	plan de seguridad alimentaria con enfoque diferencial y etnocultural	0	1,00				0	100%
-Implementar ajustes en las minutas de atención a las comunidades indígenas							0	100%

"CONCEJO MUNICIPAL COMPROMISO DE TODOS"

www.concejomiraflores.es.tl

concejn@miraflores-guaviare.gov.co



República de Colombia
 Departamento Del Guaviare
 Concejo Municipal De Miraflores



PROGRAMA: ATENCION A LA POBLACION VULNERABLE, UN PACTO SOCIAL COMPROMISO DE TODOSE								
SECTOR: INDIGENA								
OBJETIVO	INDICADOR DE RESULTADO DEL CUATRENIO			ESTRATEGIAS	META DE PRODUCTO	INDICADOR DE PRODUCTO DEL CUATRENIO		
	INDICADOR	LINEA BASE	META CUATRENIO			INDICADOR	LINEA BASE	PRODUCTO O ESPERADO A 2015
-Implementar acciones de atención integral a las comunidades receptoras de población indígena víctima de desplazamiento forzado.	plan de acción integral ajustado e implementado	0	1,00				0	100%
-Desarrollar programas que garanticen el acceso a agua potable en las comunidades indígenas.	desarrollar talleres de capacitación para mejorar la potabilización del agua para consumo	0	4,00				0	100%
-Garantizar la aplicación de medidas de ampliación, saneamiento y constitución de resguardos indígenas, en coordinación con las entidades responsables de la materia.	Coordinar, apoyar y gestionar la aplicación de las medidas de tierras para las comunidades indígenas	0	1,00				0	100%
-Fortalecer la capacidad del Ministerio Público para la recepción de quejas de las comunidades.	Número de quejas atendidas	0	100%				0	100%

“CONCEJO MUNICIPAL COMPROMISO DE TODOS”

www.concejomiraflores.es.tl

concej@miraflores-guaviare.gov.co



PROGRAMA: ATENCION A LA POBLACION VULNERABLE, UN PACTO SOCIAL COMPROMISO DE TODOSE								
SECTOR: INDIGENA								
OBJETIVO	INDICADOR DE RESULTADO DEL CUATRENIO			ESTRATEGIAS	META DE PRODUCTO	INDICADOR DE PRODUCTO DEL CUATRENIO		
	INDICADOR	LINEA BASE	META CUATRENIO			INDICADOR	LINEA BASE	PRODUCTO O ESPERADO A 2015
-Promover la inclusión en el currículo escolar de programas de enseñanza que den cuenta de la situación de las comunidades indígenas en la región, y los hechos de violencia cometidos en contra de las mismas.	PEI de instituciones educativas con población indígena, con enfoque etnocultural	0	1,00	MEDIDAS DE REPARACIÓN INTEGRAL			0	100%
. Así mismo contratación de un docente para la recuperación etnocultural del resguardo indígena centro Miraflores	Recuperación de tradiciones educativas a base de lenguaje de diferentes etnias de la region	0	1				0	1
-Realizar campañas que promuevan por el reconocimiento de la diferencia cultural y el pluralismo en el departamento /municipio.	numero de campañas implementadas	0	0,04				0	100%
-Implementar acciones que contribuyan al fortalecimiento de la justicia y el gobierno propio de las comunidades y pueblos indígenas	acciones implementadas	0	100%				0	100%



República de Colombia
 Departamento Del Guaviare
 Concejo Municipal De Miraflores



PROGRAMA: ATENCION A LA POBLACION VULNERABLE, UN PACTO SOCIAL COMPROMISO DE TODOSE								
SECTOR: INDIGENA								
OBJETIVO	INDICADOR DE RESULTADO DEL CUATRENIO			ESTRATEGIAS	META DE PRODUCTO	INDICADOR DE PRODUCTO DEL CUATRENIO		
	INDICADOR	LINEA BASE	META CUATRENIO			INDICADOR	LINEA BASE	PRODUCTO O ESPERADO A 2015
-Participar en la formulación e implementación de los planes integrales de reparación para pueblos y comunidades indígenas en el departamento /municipio	Numero de participaciones efectivas	0	100%				0	100%
-Coordinar con las entidades responsables de la materia, la aplicación efectiva de medidas de ampliación, saneamiento y legalización de resguardos.	Coordinar, apoyar y gestionar la aplicación de las medidas de tierras para las comunidades indígenas	0	1,00	RESTITUCIÓN DE DERECHOS TERRITORIALES			0	100%
-Fortalecer los espacios de atención para las comunidades indígenas en el nivel territorial.	oficina de asuntos indígenas implementada	0	1,00				0	100%
-Establecer y garantizar el funcionamiento de instancias locales de concertación y toma de decisiones en materia de atención a las comunidades y pueblos indígenas.	numero de instancias locales fortalecidas	0	1,00	INSTITUCIONALIDAD			0	100%
-Desarrollar acciones de capacitación y formación de los funcionarios encargados de atender a la población indígena.	numero de capacitaciones a funcionarios en temas indígenas	0	4,00				0	100%

"CONCEJO MUNICIPAL COMPROMISO DE TODOS"

www.concejomiraflores.es.tl

concej@miraflores-guaviare.gov.co



República de Colombia
 Departamento Del Guaviare
 Concejo Municipal De Miraflores



PROGRAMA: ATENCION A LA POBLACION VULNERABLE, UN PACTO SOCIAL COMPROMISO DE TODOSE								
SECTOR: INDIGENA								
OBJETIVO	INDICADOR DE RESULTADO DEL CUATRENIO			ESTRATEGIAS	META DE PRODUCTO	INDICADOR DE PRODUCTO DEL CUATRENIO		
	INDICADOR	LINEA BASE	META CUATRENIO			INDICADOR	LINEA BASE	PRODUCTO O ESPERADO A 2015
-Garantizar mecanismos de participación efectiva de las comunidades y pueblos indígenas en las mesas de víctimas y comités de justicia transicional.	numero de participaciones de los delegados de las comunidades indígenas en las mesas de víctimas	nd	100%	PARTICIPACION			0	100%
-Propiciar la adopción de mecanismos de monitoreo por parte de los organismos de control en materia de atención a las comunidades y pueblos indígenas.	observatorio de derechos humanos implementado	0	1,00				0	100%
-Promover la realización de jornadas de divulgación, orientación y recepción de declaraciones y solicitudes de reparación adelantadas individual y colectiva de comunidades y pueblos indígenas.	número de jornadas de reparación adelantadas	0	4,00	REGISTRO			0	100%
Re saltar y celebrar El día de la afro colombianidad el día 21 de mayo. De cada año.	Cumpliendo con el acuerdo municipal que lo establece.	0	4,00			100% como lo establece la resaltacion etn o cultural	0	100%

“CONCEJO MUNICIPAL COMPROMISO DE TODOS”

www.concejomiraflores.es.tl

concejn@miraflores-guaviare.gov.co



República de Colombia
 Departamento Del Guaviare
 Concejo Municipal De Miraflores



PROGRAMA: ATENCION A LA POBLACION VULNERABLE, UN PACTO SOCIAL COMPROMISO DE TODOSE								
SECTOR: INDIGENA								
OBJETIVO	INDICADOR DE RESULTADO DEL CUATRENIO			ESTRATEGIAS	META DE PRODUCTO	INDICADOR DE PRODUCTO DEL CUATRENIO		
	INDICADOR	LINEA BASE	META CUATRENIO			INDICADOR	LINEA BASE	PRODUCTO O ESPERADO A 2015
Afirmar el sentido de auto reconocimiento y valoración étnica y cultural de la población afro descendiente en el municipio	Porcentaje de la población afro que se reconoce como tal	ND	100%	Diseño e implementación de una política de atención a la comunidad afro descendiente con asiento en el Municipio. recuperar el censo de la población afro descendiente para la conformación de los consejos comunitarios	100 % personas afro beneficiarias del proyecto	Número de personas afro beneficiarias del proyecto	ND	100
Creación de 4 consejos comunitarios de afro descendientes registrados ante el ministerio del interior.	Porcentaje de la población afro que se reconoce como tal	1	100%		4 concejos comunitarios registrados ante el ministerio del interior	Las que se registren	1	4



PROGRAMA: ATENCION A LA POBLACION VULNERABLE, UN PACTO SOCIAL COMPROMISO DE TODOSE								
SECTOR: POBLACION VULNERABLE								
OBJETIVO	INDICADOR DE RESULTADO DEL CUATRENIO			ESTRATEGIAS	META DE PRODUCTO	INDICADOR DE PRODUCTO DEL CUATRENIO		
	INDICADOR	LINEA BASE	META CUATRENIO			INDICADOR	LINEA BASE	PRODUCTO O ESPERADO A 2015
Reducir el porcentaje de población con Necesidades Básicas Insatisfechas en el municipio	Porcentaje de población con NBI	44%	20%	Gestión y cofinanciación al programa de ingresos para la prosperidad social coordinado con el DPS, que permita a las familias más vulnerables, mejorar sus condiciones de vida	Programa de ingresos para la prosperidad implementado	Programa de Ingresos para la prosperidad implementado	0	1
				Apoye	Cofinanciar las	Número de	274	100% de

"CONCEJO MUNICIPAL COMPROMISO DE TODOS"


www.concejomiraflores.es.tl

concejn@miraflores-guaviare.gov.co



República de Colombia
 Departamento Del Guaviare
 Concejo Municipal De Miraflores



PROGRAMA: ATENCION A LA POBLACION VULNERABLE, UN PACTO SOCIAL COMPROMISO DE TODOS								
SECTOR: POBLACION VULNERABLE								
OBJETIVO	INDICADOR DE RESULTADO DEL CUATRENI			ESTRATEGIAS	META DE PRODUCTO	INDICADOR DE PRODUCTO DEL CUATRENI		
	INDICADOR	LINE A BASE	META CUATRIENIO			INDICADOR	LINE A BASE	PRODUCTO ESPERADO A 2015
				Implementación de programas de la red para la superación de la pobreza extrema - familias en acción y unidos	actividades de las familias en acción que permitan superar la pobreza extrema, mejorar sus condiciones de vida y ser autogestoras de su desarrollo, de acuerdo con los parámetros en cada programa	familias beneficiadas con el programa Red Unidos		las familias víctimas del conflicto
						Número de familias beneficiadas con el programa en acción	345	100% de las familias en altas condiciones de vulnerabilidad
						número de familias que mejoran sus indicadores	30%	100%
Desarrollar el principio de corresponsabilidad en la aplicación de la ley de infancia y adolescencia	Número de niños, niñas, adolescentes y jóvenes beneficiarios de programas especiales de promoción y prevención	nd	500	Gestión e implementación de acciones para la prevención y atención del maltrato infantil, el abandono, la explotación sexual y la violencia intrafamiliar para la protección de la infancia, la adolescencia y la familia Funcionamiento de un Hogar de Paso Infantil de acuerdo con los lineamientos del ICBF	Un plan de acción diseñado e implementado, que identifique mecanismos para la prevención y atención del maltrato infantil, el abandono, la explotación sexual y la violencia intrafamiliar para la protección de la infancia, la adolescencia y la familia	Numero de planes de acción diseñados e implementados para la prevención y atención del maltrato infantil, el abandono, la explotación sexual y la violencia intrafamiliar para la protección de la infancia, la adolescencia y la familia	0	1
						Número de beneficiarios del Hogar de Paso Infantil	0	1
						Un plan de acción diseñado e implementado para la prevención y erradicación del trabajo infantil y la protección del joven trabajador en el municipio	0	1
				Implementación	300 niños y niñas	Número de niños	150	300

“CONCEJO MUNICIPAL COMPROMISO DE TODOS”

www.concejomiraflores.es.tl

concejomiraflores-guaviare.gov.co



PROGRAMA: ATENCIÓN A LA POBLACIÓN VULNERABLE, UN PACTO SOCIAL COMPROMISO DE TODOS								
SECTOR: POBLACIÓN VULNERABLE								
OBJETIVO	INDICADOR DE RESULTADO DEL CUATRENI			ESTRATEGIAS	META DE PRODUCTO	INDICADOR DE PRODUCTO DEL CUATRENI		
	INDICADOR	LINE A BASE	META CUATRIENIO			INDICADOR	LINE A BASE	PRODUCTO ESPERADO A 2015
				de programas de seguridad alimentaria y complemento nutricional destinados a los niños y niñas en estado de vulnerabilidad en el área urbana y rural Implementación de programas de prevención de la drogadicción y alcoholismo en los niños, niñas y adolescentes en el área urbana y rural	en estado de vulnerabilidad de beneficiarios de programas de seguridad alimentaria y complemento nutricional 500 niños inscritos en programas de prevención de la drogadicción y el alcoholismo	y niñas en estado de vulnerabilidad de beneficiarios de programas de seguridad alimentaria y complemento nutricional Número de niñas inscritas en programas de prevención de la drogadicción y el alcoholismo		500
Prevenir el reclutamiento y utilización de niños, niñas y adolescentes por parte de los grupos armados organizados al margen de la ley y de otros grupos delictivos organizados	Porcentaje de niños, niñas y adolescentes que han sido protegidos de su reclutamiento y utilización (y de las peores formas de trabajo infantil, al igual de la guerra y los conflictos)	nd	0%	Prevención del reclutamiento forzado de niños, niñas y adolescentes	Cero niños víctimas del reclutamiento forzado	Número de niños víctimas del reclutamiento forzado	ND	0
Integrar la juventud en procesos participativos del municipio.	0	ND	4,00	Brindar o crear escenarios participativos para la juventud en los procesos sociales y económicos.	Realizar encuentros deportivos enfocados a la población juvenil en áreas urbanas y rurales del municipio.	Niños vulnerables al reclutamiento	ND	100%
Atender la población adulta mayor en estado de vulnerabilidad	Porcentaje de adultos mayores en estado de vulnerabilidad atendidos	nd	90%	Gestión para la construcción de un Hogar para el adulto mayor	50 adultos mayores beneficiarios del Hogar	Número de adultos mayores beneficiarios del Hogar	0	50
				Programa de Protección Social al Adulto Mayor	100% de adultos mayores beneficiarios del Programa de Protección Social al Adulto Mayor	Número de adultos mayores beneficiarios del Programa de Protección Social al Adulto Mayor	200	100% de los adultos mayores en alto nivel de vulnerabi

"CONCEJO MUNICIPAL COMPROMISO DE TODOS"

www.concejomiraflores.es.tl

concejn@miraflores-guaviare.gov.co



República de Colombia
 Departamento Del Guaviare
 Concejo Municipal De Miraflores



PROGRAMA: ATENCION A LA POBLACION VULNERABLE, UN PACTO SOCIAL COMPROMISO DE TODOS								
SECTOR: POBLACION VULNERABLE								
OBJETIVO	INDICADOR DE RESULTADO DEL CUATRENI			ESTRATEGIAS	META DE PRODUCTO	INDICADOR DE PRODUCTO DEL CUATRENI		
	INDICADOR	LINE A BASE	META CUATRIENIO			INDICADOR	LINE A BASE	PRODUCTO ESPERADO A 2015
				Programa de Alimentación al Adulto Mayor	100% de adultos mayores beneficiarios del programa de alimentación del adulto mayor	Numero de adultos mayores beneficiarios del programa de alimentación del adulto mayor	91	100% de los adultos mayores en alto nivel de vulnerabilidad
				Seguimiento para la optimización de los recursos Estampilla Pro-Anciano y generar actividades de sostenimiento y desarrollo productivo, además de espacios de interacción social	100% de adultos mayores que participan en actividades de aprovechamiento del tiempo libre, recuperación de tradiciones y las demás q se concerté	No. de adultos mayores que participan en actividades de aprovechamiento del tiempo libre, recuperación de tradiciones y las demás q se concerté	nd	100% de los adultos mayores en alto nivel de vulnerabilidad
Garantizar el goce efectivo de derechos de la población víctima del desplazamiento forzado	acciones contempladas y realizadas	-	100%	creación, fortalecimiento y operativización del Comité Municipal DE justicia transicional, trabajando de manera coordinada para garantizar el compromiso de los entes involucrados en el cumplimiento y materialización de los derechos de la población víctima que se hallan presentes en nuestra jurisdicción.	- Puesta en marcha de las acciones contempladas en el Informe de Riesgos IR, del Sistema de Alertas Tempranas - SAT - y realizar seguimiento a las implementaciones de medidas adoptadas por el CMJT	Número de personas víctimas del desplazamiento forzado atendidas	450	500
	acciones coordinadas q se encuentran en el protocolo	-	100%		- Coordinar las distintas actividades relacionadas con los protocolos de atención para el restablecimiento socioeconómico, de quienes sufren el flagelo del Desplazamiento.			
	observatorio de derechos humanos diseñado	-	1	PREVENCIÓN Y PROTECCIÓN	Desarrollar estrategias para la creación de un observatorio de			

“CONCEJO MUNICIPAL COMPROMISO DE TODOS”

www.concejomiraflores.es.tl

concejn@miraflores-guaviare.gov.co



República de Colombia
 Departamento Del Guaviare
 Concejo Municipal De Miraflores



PROGRAMA: ATENCION A LA POBLACION VULNERABLE, UN PACTO SOCIAL COMPROMISO DE TODOS							
SECTOR: POBLACION VULNERABLE							
OBJETIVO	INDICADOR DE RESULTADO DEL CUATRENI			ESTRATEGIAS	META DE PRODUCTO	INDICADOR DE PRODUCTO DEL CUATRENI	
	INDICADOR	LINE A BASE	META CUATRIENIO			INDICADOR	LINE A BASE
	numero de ayudas entregadas	nd	100% de las solicitudes	ASISTENCIA Y ATENCION Y RESTABLECIMIENTO DE DERECHOS DE LAS VICTIMAS VERDAD, JUSTICIA Y REPARACION COORDINACION,	derechos humanos. Implementar un programa de entrega de ayuda humanitaria de inmediata y auxilios funerarios para las víctimas.		
	una caracterización diseñada	1	1 caracterización actualizada		Realizar la caracterización de IGED de las víctimas para la identificación de las necesidades de atención.		
	protocolo de participación formulado	-	1		Garantizar y promover la participación efectiva de la Mesa de Víctimas Municipal, a través de la formulación y aplicación de un Protocolo de Participación Efectiva.		
	número de familias q reciben beneficio de vivienda y/o proyecto productivo	nd	100%		Diseñar acciones que contribuyan al restablecimiento socioeconómico (vivienda y generación de ingresos)		
	plan complementario formulado	-	1		Formular y aplicar un Plan complementario de reparación a las víctimas, reparación colectiva y otras medidas de satisfacción.		
	plan de alivio aprobado por el concejo municipal	-	1		Diseñar y aplicar un plan de alivio de pasivos e impuestos por medio del concejo municipal		
	numero de	nd	100%		Gestionar la		

“CONCEJO MUNICIPAL COMPROMISO DE TODOS”

www.concejomiraflores.es.tl

concejo@miraflores-guaviare.gov.co



República de Colombia
 Departamento Del Guaviare
 Concejo Municipal De Miraflores



PROGRAMA: ATENCIÓN A LA POBLACION VULNERABLE, UN PACTO SOCIAL COMPROMISO DE TODOS								
SECTOR: POBLACION VULNERABLE								
OBJETIVO	INDICADOR DE RESULTADO DEL CUATRENI			ESTRATEGIAS	META DE PRODUCTO	INDICADOR DE PRODUCTO DEL CUATRENI		
	INDICADOR	LINE A BASE	META CUATRIENIO			INDICADOR	LINE A BASE	PRODUCTO ESPERADO A 2015
	acciones coordinadas con el ente gubernamental correspondiente			FORTALECIMIENTO Y ADECUACION INSTITUCIONAL	coordinación entre la nación y el territorio, en aplicación de los principios de concurrencia, complementariedad y subsidiaridad y en cumplimiento de la orden 2 del auto 383.			
	definición de equipo por decreto/comité/ mesa	nd	100%		Garantizar la operativización del Comité de Justicia Transicional, a través de la creación de los subcomités y la definición de un equipo de trabajo responsable.			
	número de proyectos gestionados ante organismos internacionales	nd	4		Gestionar y articular la contribución de la cooperación internacional en la atención de la víctimas.			
	un documento actualizado y concertado del PIU	1	1		Actualizar y aplicar del PIU de atención a población desplazada para armonizar con la ley 1448 de 2011.			
	Plan diseñado y concertado	1	1		Diseñar el plan de acción que contenga la política de prevención, asistencia, protección y reparación integral de las víctimas de acuerdo a las disposiciones de la ley 1448 de 2011 con enfoque de derechos y diferencial. (Ley de			

“CONCEJO MUNICIPAL COMPROMISO DE TODOS”

www.concejomiraflores.es.tl

concejo@miraflores-guaviare.gov.co



República de Colombia
 Departamento Del Guaviare
 Concejo Municipal De Miraflores



PROGRAMA: ATENCIÓN A LA POBLACION VULNERABLE, UN PACTO SOCIAL COMPROMISO DE TODOS E								
SECTOR: POBLACION VULNERABLE								
OBJETIVO	INDICADOR DE RESULTADO DEL CUATRENI			ESTRATEGIAS	META DE PRODUCTO	INDICADOR DE PRODUCTO DEL CUATRENI		
	INDICADOR	LINE A BASE	META CUATRI ENIO			INDICADOR	LINE A BASE	PRODU CTO ESPER ADO A 2015
					Victimas).			
Garantizar el derecho de las mujeres a una vida libre de violencias	Porcentaje de mujeres que han sido protegidas y atendidas integralmente ante hechos de violencia en su contra.	ND	100%	Promoción de la equidad de género y la autonomía de la mujer.	Una iniciativa para promover la equidad de género y la no violencia contra la mujer	Número de iniciativas para promover la equidad de género y la no violencia contra la mujer	0	5
	Número de iniciativas para prevenir la violencia contra las mujeres	0	5		Crear y apoyar medidas de sensibilización y prevención contra todas las formas de violencia y discriminación contra las mujeres. (Ley 1257 de 2008).			
Lograr la igualdad de género y autonomía de la mujer	Brecha en la tasa de participación femenina	ND	0%		Fomentar la ley de cuotas en la administración municipal			
Afirmar el sentido de auto reconocimiento y valoración étnica y cultural de la población afro descendiente en el municipio	Porcentaje de la población afro que se reconoce como tal	ND	100%	Diseño e implementación de una política de atención a la comunidad afro descendiente con asiento en el Municipio	100 % personas afro beneficiarias del proyecto	Número de personas afro beneficiarias del proyecto	ND	100
Formular el plan de atención integral a la población discapacitada	Porcentaje de población discapacitada atendida en programas municipales	ND	100%	Diseño e implementación de una política de atención a la población discapacitada del Municipio Orientar la gestión de la administración a los siguientes tópicos: Prevención de la discapacidad. Equiparación de oportunidades para	50% personas discapacitadas beneficiarias de proyectos de apoyo	Número de personas discapacitadas beneficiarias de proyectos	0	50%

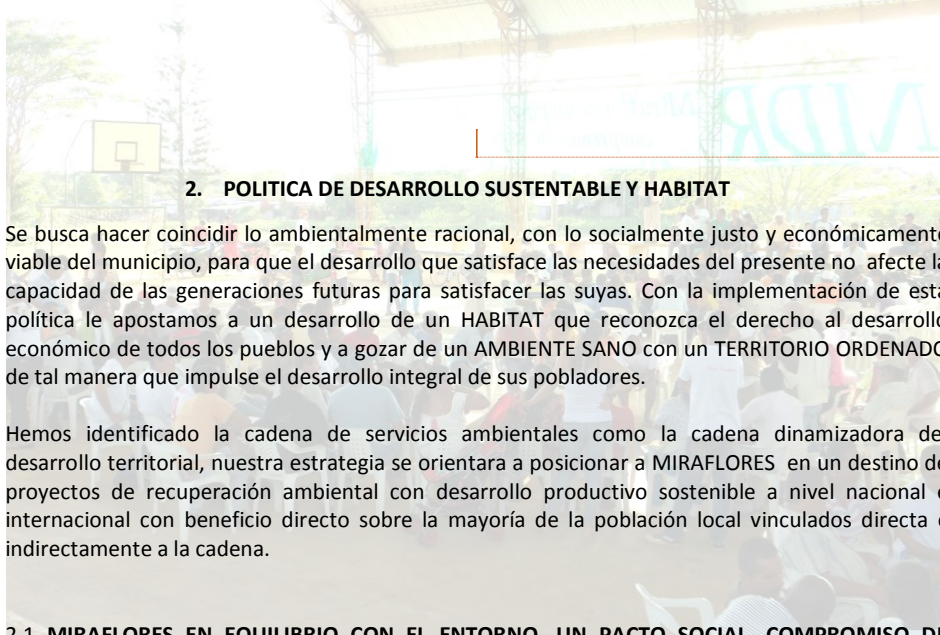
“CONCEJO MUNICIPAL COMPROMISO DE TODOS”

www.concejomiraflores.es.tl

concejomiraflores-guaviare.gov.co



PROGRAMA: ATENCIÓN A LA POBLACIÓN VULNERABLE, UN PACTO SOCIAL COMPROMISO DE TODOS								
SECTOR: POBLACIÓN VULNERABLE								
OBJETIVO	INDICADOR DE RESULTADO DEL CUATRENI			ESTRATEGIAS	META DE PRODUCTO	INDICADOR DE PRODUCTO DEL CUATRENI		
	INDICADOR	LINE A BASE	META CUATRIENIO			INDICADOR	LINE A BASE	PRODUCTO ESPERADO A 2015
				los discapacitados. Habilitación y Rehabilitación de población con discapacidades				



Comentario [L3]: INSETAR

2. POLITICA DE DESARROLLO SUSTENTABLE Y HABITAT

Se busca hacer coincidir lo ambientalmente racional, con lo socialmente justo y económicamente viable del municipio, para que el desarrollo que satisface las necesidades del presente no afecte la capacidad de las generaciones futuras para satisfacer las suyas. Con la implementación de esta política le apostamos a un desarrollo de un HABITAT que reconozca el derecho al desarrollo económico de todos los pueblos y a gozar de un AMBIENTE SANO con un TERRITORIO ORDENADO de tal manera que impulse el desarrollo integral de sus pobladores.

Hemos identificado la cadena de servicios ambientales como la cadena dinamizadora del desarrollo territorial, nuestra estrategia se orientara a posicionar a MIRAFLORES en un destino de proyectos de recuperación ambiental con desarrollo productivo sostenible a nivel nacional e internacional con beneficio directo sobre la mayoría de la población local vinculados directa e indirectamente a la cadena.

2.1 MIRAFLORES EN EQUILIBRIO CON EL ENTORNO, UN PACTO SOCIAL, COMPROMISO DE TODOS



PROGRAMA: MIRAFLORES EN EQUILIBRIO CON EL ENTORNO, UN PACTO SOCIAL, COMPROMISO DE TODOS								
SECTOR: AGUA POTABLE Y SANEAMIENTO BASICO								
OBJETIVO	INDICADOR DE RESULTADO DEL CUATRENIO			ESTRATEGIAS	META DE PRODUCTO	INDICADOR DE PRODUCTO DEL CUATRENIO		
	INDICADOR	LINEA BASE	META CUATRENIO			INDICADOR	LINEA BASE	PRODUCTO ESPERADO A 2015
Aumentar la cobertura de agua potable, aseo y alcantarillado	Cobertura de Acueducto Zona Urbana	80%	100%	Pre inversión en diseños y estudios de agua potable y saneamiento en el municipio	Cuatro estudios y diseños de agua potable y saneamiento básico	Numero de estudios de agua potable y saneamiento básico	0	4
				Implementación estrategia nacional "Agua para la Prosperidad"- Plan Departamental de Aguas	Dos proyectos estructurados y cofinanciados con la estrategia "Agua para la Prosperidad"	Número de proyectos estructurados y cofinanciados con la estrategia "Agua para la Prosperidad"	0	2
				Construcción, ampliación y rehabilitación de acueductos en el área urbana, centros poblados y área rural dispersa.	2000 Metros lineales en redes ampliaciones, rehabilitaciones y/o construcciones de acueductos en el área urbana, centros poblados y área rural dispersa	Metros Lineales en redes en ampliaciones, rehabilitaciones y/o construcciones de acueductos en el área urbana, centros poblados y área rural dispersa	ND	2000

"CONCEJO MUNICIPAL COMPROMISO DE TODOS"

www.concejomiraflores.es.tl

concejomiraflores-guaviare.gov.co



PROGRAMA: MIRAFLORES EN EQUILIBRIO CON EL ENTORNO, UN PACTO SOCIAL, COMPROMISO DE TODOS								
SECTOR: AGUA POTABLE Y SANEAMIENTO BASICO								
OBJETIVO	INDICADOR DE RESULTADO DEL CUATRENIO			ESTRATEGIAS	META DE PRODUCTO	INDICADOR DE PRODUCTO DEL CUATRENIO		
	INDICADOR	LINEA BASE	META CUATRENIO			INDICADOR	LINEA BASE	PRODUCTO ESPERADO A 2015
	Cobertura de Alcantarillado Zona Urbana	0%	100%	Construcción, ampliación y mantenimiento de alcantarillado sanitario y pluvial en el casco urbano y centros poblados	% de metros construidos, ampliaciones y/o mantenimiento de alcantarillado sanitario y pluvial en el casco urbano y centros poblados	% de Metros lineales de redes de alcantarillado sanitario y pluvial construidos , ampliado y / o mantenimiento en el casco urbano y centros poblados	ND	50%
				Construcción de baterías sanitarias individuales dirigidas a beneficiar a la población rural dispersa priorizadas teniendo en cuenta los índices de vulnerabilidad , familias indígenas, Familias en acción y Red Unidos, entre otras.	Cien (100) baterías sanitarias individuales construidas en la zona rural dispersa	Numero de baterías sanitarias construidas		
	Cobertura de Aseo Zona Urbana	100%	100%	Mantenimiento de un vehículo compactador para la recolección de residuos sólidos en el municipio	Un vehículo compactador con mto preventivo y correctivo para la recolección de residuos sólidos en el	Número de vehículos compactadores operando eficientemente para la recolección de residuos	1	1

"CONCEJO MUNICIPAL COMPROMISO DE TODOS"

www.concejomiraflores.es.tl

concejn@miraflores-guaviare.gov.co



República de Colombia
 Departamento Del Guaviare
 Concejo Municipal De Miraflores





PROGRAMA: MIRAFLORES EN EQUILIBRIO CON EL ENTORNO, UN PACTO SOCIAL, COMPROMISO DE TODOS								
SECTOR: AGUA POTABLE Y SANEAMIENTO BASICO								
OBJETIVO	INDICADOR DE RESULTADO DEL CUATRENIO			ESTRATEGIAS	META DE PRODUCTO	INDICADOR DE PRODUCTO DEL CUATRENIO		
	INDICADOR	LINEA BASE	META CUATRIENIO			INDICADOR	LINEA BASE	PRODUCTO ESPERADO A 2015
					municipio	sólidos en el municipio		
Calidad del agua para consumo humano	Índice de Riesgo de la Calidad del Agua para Consumo Humano, IRCA.	70 Nivel de Riesgo o Alto	20 Nivel de Riesgo Medio	Construcción, operación y mantenimiento de sistemas de potabilización de agua en el área urbana y centros poblados	Un sistema de potabilización de agua construido y operando en cada inspección	Numero de sistemas de potabilización construidos y operando	0	4
Gestión ambiental en la prestación de los servicios de agua y saneamiento	Porcentaje de Aguas Residuales Tratadas	0%	30%	Construcción, optimización y mantenimiento de sistemas de tratamiento de aguas residuales para la reducción del impacto ambiental con el uso de las aguas residuales del área urbana y centros poblados	Aumentar en un 30% la ejecución del plan de saneamiento y vertimientos del municipio	Porcentaje de ejecución del plan de saneamiento y vertimientos	0%	30%
Gestión Integral de Residuos Sólidos	Porcentaje de residuos sólidos generados, que son	100%	100%	Actualización del Plan de Gestión integral de residuos sólidos del	Plan de Gestión Integral de Residuos Sólidos actualizado	Actualización del Plan de Gestión Integral de Residuos Sólidos del	0	1

"CONCEJO MUNICIPAL COMPROMISO DE TODOS"

www.concejomiraflores.es.tl

concejomiraflores-guaviare.gov.co



PROGRAMA: MIRAFLORES EN EQUILIBRIO CON EL ENTORNO, UN PACTO SOCIAL, COMPROMISO DE TODOS								
SECTOR: AGUA POTABLE Y SANEAMIENTO BASICO								
OBJETIVO	INDICADOR DE RESULTADO DEL CUATRENIO			ESTRATEGIAS	META DE PRODUCTO	INDICADOR DE PRODUCTO DEL CUATRENIO		
	INDICADOR	LINEA BASE	META CUATRENIO			INDICADOR	LINEA BASE	PRODUCTO ESPERADO A 2015
 dispuestos de manera adecuada en rellenos sanitarios u otro sistema de tratamiento				municipio		Municipio		
				Estudios y Diseños para la construcción de la planta de compostaje	Un estudio y diseño para la construcción de la planta de compostaje	Numero de estudios y diseños para la construcción de la planta de compostaje	0	1
				Implementar programas y estrategias de aseo y ornato público en el área urbana y centros poblados del municipio	Cuatro programas y estrategias de aseo y ornato publico ejecutadas	Numero de programas y estrategias de aseo y ornato publico ejecutadas	0	4
Estado de la prestación de los servicios públicos.	Porcentaje de población atendida con un prestador de servicios públicos de acueducto, alcantarillado y aseo registrado en el RUPS	80%	90%	Diseño e implementación de esquemas organizacionales para administración y operación de acueductos y sistemas de potabilización de agua en los centros poblados.	Cinco esquemas de organización para la administración y operación de servicios públicos en los centros poblados	Numero de esquemas de organización para la administración y operación de servicios públicos en los centros poblados	0	5
				Realizar estudios de costos y tarifas para la prestación de	Un estudio de costos y tarifas para la prestación de los servicios	Numero de estudios de costos y tarifas para la	0	1

"CONCEJO MUNICIPAL COMPROMISO DE TODOS"

www.concejomiraflores.es.tl

concej@mira-flores-guaviare.gov.co



PROGRAMA: MIRAFLORES EN EQUILIBRIO CON EL ENTORNO, UN PACTO SOCIAL, COMPROMISO DE TODOS								
SECTOR: AGUA POTABLE Y SANEAMIENTO BASICO								
OBJETIVO	INDICADOR DE RESULTADO DEL CUATRENIO			ESTRATEGIAS	META DE PRODUCTO	INDICADOR DE PRODUCTO DEL CUATRENIO		
	INDICADOR	LINEA BASE	META CUATRIENIO			INDICADOR	LINEA BASE	PRODUCTO ESPERADO A 2015
				los servicios AAA	AAA	prestación de los servicios AAA		
Continuidad del servicio	Promedios de horas de prestación de servicio diario de agua potable en área urbana	6 horas	12 horas	Diseño e implementación de campañas de ahorro y uso eficiente del recurso hídrico y de disminución del índice de agua no contabilizada	4 campañas de ahorro y uso eficiente del recurso hídrico y disminución del índice de agua no contabilizada	Numero de campañas de ahorro y uso eficiente del agua	0	4

PROGRAMA: MIRAFLORES EN EQUILIBRIO CON EL ENTORNO, UN PACTO SOCIAL, COMPROMISO DE TODOS								
SECTOR: ENERGIA								
OBJETIVO	INDICADOR DE RESULTADO DEL CUATRENIO			ESTRATEGIAS	META DE PRODUCTO	INDICADOR DE PRODUCTO DEL CUATRENIO		
	INDICADOR	LINEA BASE	META CUATRIENIO			INDICADOR	LINEA BASE	PRODUCTO ESPERADO A 2015
Aumentar la cobertura en servicio de energía eléctrica	Cobertura en servicio de energía eléctrica	100%	100%	Gestión para implementar proyectos del sector eléctrico de gran envergadura con recursos del IPSE para aumentar las horas de servicio	un proyecto gestionado e implementado	Número de proyectos gestionados e implementados en el sector eléctrico realizados	0	1
				Construcción, ampliación y mantenimiento de redes eléctricas	20% de los metros lineales de redes eléctricas urbanas y rurales	% de metros lineales de redes eléctricas urbanas y rurales	0	20%

"CONCEJO MUNICIPAL COMPROMISO DE TODOS"

www.concejomiraflores.es.tl

concejomiraflores-guaviare.gov.co



PROGRAMA: MIRAFLORES EN EQUILIBRIO CON EL ENTORNO, UN PACTO SOCIAL, COMPROMISO DE TODOS								
SECTOR: ENERGIA								
OBJETIVO	INDICADOR DE RESULTADO DEL CUATRENI			ESTRATEGIAS	META DE PRODUCTO	INDICADOR DE PRODUCTO DEL CUATRENI		
	INDICADOR	LINEA BASE	META CUATRENI			INDICADOR	LINEA BASE	PRODUCTO ESPERADO A 2015
				urbanas y rurales	construidos, adecuados o mantenidos	rurales construidos, adecuados o mantenidos		
	Ampliación del servicio de alumbrado publico	nd	50%	Mantenimiento y Ampliación del servicio de alumbrado público en el área urbana y centros poblados	200 nuevas lámparas de alumbrado público instaladas en el área urbana y centros poblados	Numero de nuevas lámparas de alumbrado público instaladas en el área urbana y centros poblados	0	200

PROGRAMA: MIRAFLORES EN EQUILIBRIO CON EL ENTORNO, UN PACTO SOCIAL, COMPROMISO DE TODOS								
SECTOR: VIAS								
OBJETIVO	INDICADOR DE RESULTADO DEL CUATRENI			ESTRATEGIAS	META DE PRODUCTO	INDICADOR DE PRODUCTO DEL CUATRENI		
	INDICADOR	LINEA BASE	META CUATRENI			INDICADOR	LINEA BASE	PRODUCTO ESPERADO A 2015
Mejorar la accesibilidad del transporte	Estado de la infraestructura de transporte de la entidad territorial	DEFICIENTE	EFICIENTE	Formular el plan de vías y transporte municipal	Plan de vías y transporte municipal formulado	Plan de vías y transporte municipal formulado	0	1
				Promover y apoyar la organización de empresas de transporte publico	Dos empresas de transporte publico operando en el municipio: Una terrestre y una fluvial	Número de empresas de transporte publico operando en el municipio	1	2
Mejorar la seguridad vial	Reducción de número de casos de muertes y heridos de transito por accidente	nd	50%	Diseño e implementación de campañas que fomenten la seguridad vial	4 campañas que fomenten la seguridad vial	Numero de campañas que fomenten la seguridad vial ejecutadas	0	4
	Porcentaje de la red de transporte funcionando eficientemente durante todo el año	nd	50%	Construcción, pavimentación, mejoramiento, señalización y mantenimiento de la red vial urbana	2 Kilómetros de red vial urbana pavimentada y señalizada	Número de kilómetros de red vial urbana pavimentada y señalizada	4,2	6,2

"CONCEJO MUNICIPAL COMPROMISO DE TODOS"

www.concejomiraflores.es.tl

concejomiraflores-guaviare.gov.co




PROGRAMA: MIRAFLORES EN EQUILIBRIO CON EL ENTORNO, UN PACTO SOCIAL, COMPROMISO DE TODOS								
SECTOR: VIAS								
OBJETIVO	INDICADOR DE RESULTADO DEL CUATRENIO			ESTRATEGIAS	META DE PRODUCTO	INDICADOR DE PRODUCTO DEL CUATRENIO		
	INDICADOR	LINEA BASE	META CUATRENIO			INDICADOR	LINEA BASE	PRODUCTO ESPERADO A 2015
				Construcción, mejoramiento, señalización y mantenimiento de la red fluvial	& de metros de mantenimiento a red fluvial y guachinacanes	Número de kilómetros de red fluvial atendidos	0	50%
				Construcción, pavimentación, mejoramiento, señalización y mantenimiento de la red de transporte aéreo	& de metros de mantenimiento a red de transporte aéreo	Numero de kilómetros de pista de aterrizaje atendidos	0	70%
				Construcción y adecuación de una sala de espera con su guarda equipaje	100%	Dotar una sala de espera con lo básico	0	1
				Construcción de andenes urbanos	% de Metros lineales de andenes urbanos construidos	% de metros lineales de andenes urbanos construidos	0	30%
				Construcción, pavimentación y mantenimiento de vías y puentes rurales	150 Kilómetros de red vial rural mantenida y/o pavimentada	Numero de kilómetros de red vial rural mantenida y/o pavimentada	0	150
				Adquisición, optimización y operación del banco maquinaria pesada del Municipio	100% del banco de maquinaria pesada del municipio operando	Porcentaje del banco de maquinaria pesada operando	0%	100%



PROGRAMA: MIRAFLORES EN EQUILIBRIO CON EL ENTORNO, UN PACTO SOCIAL, COMPROMISO DE TODOS								
SECTOR: VIVIENDA DE INERES SOCIAL								
OBJETIVO	INDICADOR DE RESULTADO DEL CUATRENIO			ESTRATEGIAS	META DE PRODUCTO	INDICADOR DE PRODUCTO DEL CUATRENIO		
	INDICADOR	LINEA BASE	META CUATRENIO			INDICADOR	LINEA BASE	PRODUCTO ESPERADO A 2015
Reducir el déficit cuantitativo en el municipio	Déficit cuantitativo	17,50%	10%	pre inversión en estudios y diseños del sector vivienda con enfoque diferencial y etnocultural priorizando por criterios de vulnerabilidad: Red Unidos, Familias den Acción, indígenas, madres cabeza de hogar	Tres (3) estudios y diseños del sector vivienda realizados	Numero de estudios y diseños del sector vivienda realizados	0	3
				Ejecución de Programas de Vivienda de Interés Social en el Municipio	50 Soluciones de Vivienda de Interés Social destinadas a la población pobre y vulnerable del municipio	Numero de Soluciones de Vivienda de Interés Social destinadas a la población pobre y vulnerable del municipio	0	50
				Ejecución de Programas de Vivienda de Interés Social en el Municipio	20 Soluciones de Vivienda de Interés Social destinadas a la población víctima del conflicto armado interno del municipio	Numero de Soluciones de Vivienda de Interés Social destinadas a la población víctima del conflicto armado interno del municipio	0	20
				Ejecución de Programas de Vivienda de Interés Social en el Municipio	30 Soluciones de Vivienda de Interés Social destinadas a la población vinculada a la Red Unidos del municipio	Numero de Soluciones de Vivienda de Interés Social destinadas a la población vinculada a la Red Unidos del municipio	0	30



PROGRAMA: MIRAFLORES EN EQUILIBRIO CON EL ENTORNO, UN PACTO SOCIAL, COMPROMISO DE TODOS								
SECTOR: VIVIENDA DE INTERÉS SOCIAL								
OBJETIVO	INDICADOR DE RESULTADO DEL CUATRIENIO			ESTRATEGIAS	META DE PRODUCTO	INDICADOR DE PRODUCTO DEL CUATRIENIO		
	INDICADOR	LINEA BASE	META CUATRIENIO			INDICADOR	LINEA BASE	PRODUCTO ESPERADO A 2015
Reducir el déficit cualitativo de vivienda durante el cuatrienio	Déficit cualitativo	67,70%	40%	 Adquisición de terrenos para desarrollar programas de vivienda de interés social y prioritario en el área urbana y rural	50 Soluciones de Vivienda de Interés Social destinadas a la reubicación de asentamientos en zonas de alto riesgo del municipio	Numero de Soluciones de Vivienda de Interés Social destinadas a la reubicación de asentamientos en zonas de alto riesgo del municipio	0	50
				Mejoramiento de vivienda y saneamiento básico en el área urbana y centros poblados	Un terreno para desarrollar programas de vivienda de interés social	Numero de terrenos para desarrollo programas de VIS	0	1
					Dos proyectos de mejoramiento de vivienda ejecutados	Número de proyectos de mejoramiento de vivienda ejecutados	0	3



PROGRAMA: MIRAFLORES EN EQUILIBRIO CON EL ENTORNO, UN PACTO SOCIAL, COMPROMISO DE TODOS

“CONCEJO MUNICIPAL COMPROMISO DE TODOS”

www.concejomiraflores.es.tl

concej@mira-flores-guaviare.gov.co



SECTOR: MEDIO AMBIENTE								
OBJETIVO	INDICADOR DE RESULTADO DEL CUATRENIO			ESTRATEGIAS	META DE PRODUCTO	INDICADOR DE PRODUCTO DEL CUATRENIO		
	INDICADOR	LINEA BASE	META CUATRIENIO			INDICADOR	LINEA BASE	PRODUCTO ESPERADO A 2015
Implementar acciones para la recuperación y protección de áreas degradadas	Hectáreas de ecosistemas para la regulación de la oferta hídrica conservadas	0	200	Conservación, protección y recuperación de ecosistemas estratégicos	3 ecosistemas estratégicos recuperados	Numero de ecosistemas estratégicos recuperados	0	3
	Número de hectáreas de bosques reforestadas	0	200					
Aumentar el área de bosques reforestados en cuencas abastecedoras de agua	Número de estrategias formuladas para mantener los servicios ecosistémicos en el territorio	0	1	Conservación, protección y recuperación de micro cuencas hídricas abastecedoras de acueductos, para garantizar la cobertura de agua potable en el municipio	Número de hágs en proceso de conservación, protección y recuperación de micro cuencas hídricas abastecedoras de acueductos, para garantizar la cobertura de agua potable en el municipio	Numero de Has conservadas	0	50
Garantizar la sostenibilidad del recurso, a través de la asignación y uso eficiente, articulados al ordenamiento y uso del territorio y a la conservación de los ecosistemas que regulan la oferta hídrica, considerando el agua	Numero de Has restauradas o rehabilitadas en cuencas abastecedoras de agua con fines de protección	0	50					

"CONCEJO MUNICIPAL COMPROMISO DE TODOS"









www.concejomiraflores.es.tl

concej@miraflores-guaviare.gov.co



República de Colombia
 Departamento Del Guaviare
 Concejo Municipal De Miraflores



PROGRAMA: MIRAFLORES EN EQUILIBRIO CON EL ENTORNO, UN PACTO SOCIAL, COMPROMISO DE TODOS								
SECTOR: MEDIO AMBIENTE								
OBJETIVO	INDICADOR DE RESULTADO DEL CUATRENIO			ESTRATEGIAS	META DE PRODUCTO	INDICADOR DE PRODUCTO DEL CUATRENIO		
	INDICADOR	LINEA BASE	META CUATRIENIO			INDICADOR	LINEA BASE	PRODUCTO ESPERADO A 2015
como factor de desarrollo económico y de bienestar social.								
Controlar la minería ilegal	Cobertura de los títulos mineros fiscalizados (%)	nd	100%	Control a la explotación ilegal de minerales	Plan de control a la explotación ilegal de minerales	Numero de planes de control a la explotación ilegal de minerales	0	1

“CONCEJO MUNICIPAL COMPROMISO DE TODOS”

www.concejomiraflores.es.tl

concejomiraflores-guaviare.gov.co



PROGRAMA: MIRAFLORES EN EQUILIBRIO CON EL ENTORNO, UN PACTO SOCIAL, COMPROMISO DE TODOS								
SECTOR: RED DE URGENCIAS, EMERGENCIAS Y DESASTRES								
OBJETIVO	INDICADOR DE RESULTADO DEL CUATRENIO			ESTRATEGIAS	META DE PRODUCTO	INDICADOR DE PRODUCTO DEL CUATRENIO		
	INDICADOR	LINEA BASE	META CUATRIENIO			INDICADOR	LINEA BASE	PRODUCTO ESPERADO A 2015
Contribuir a la seguridad, el bienestar, la calidad de vida de las personas y al desarrollo sostenible a través del control y la reducción del riesgo de desastres	Porcentaje de personas damnificadas por emergencias atendidas.	nd	100%	Prevención, atención de desastres urbanos y rurales y gestión del riesgo.	100% de desastres y/o emergencias atendidas	Porcentaje de desastres y/o emergencias atendidas	ND	100%
				Trabajar intersectorialmente para prevenir, mitigar, los riesgos, las emergencias y los desastres.				
				Gestionar ante el nivel nacional y departamental los recursos necesarios para dotar de elementos la red de prevención y atención de emergencias y desastres en el municipio.				
				Formulación del Plan de Gestión Integral de Riesgos				
				Apoyo, dotación y equipamiento de los organismos de socorro.	3 organismos de socorro dotados	Organismos de socorro dotados	0	3



República de Colombia
 Departamento Del Guaviare
 Concejo Municipal De Miraflores



PROGRAMA: MIRAFLORES EN EQUILIBRIO CON EL ENTORNO, UN PACTO SOCIAL, COMPROMISO DE TODOS								
SECTOR: INFRAESTRUCTURA MUNICIPAL								
OBJETIVO	INDICADOR DE RESULTADO DEL CUATRENI			ESTRATEGIAS	META DE PRODUCTO	INDICADOR DE PRODUCTO DEL CUATRENI		
	INDICADOR	LINE A BASE	META CUATRIENIO			INDICADOR	LINE A BASE	PRODUCTO ESPERADO A 2015
Construir, ampliar y/o mantener la infraestructura de física de las dependencias administrativas del municipio y bienes de uso público de propiedad del municipio para hacerlos accesibles a toda la población	Porcentaje de bienes inmuebles y muebles en buenas condiciones	nd	60%	Estudios y diseños para adecuación y construcción de espacio público y bienes de uso público de propiedad del municipio	cuatro estudios y diseños para adecuación y construcción de espacio público y bienes de uso público de propiedad del municipio	Un proyecto para la construcción de un malecón a lo largo del río Vaupés, y arborización de calles y parques, propiciar reseñas históricas y culturales de nuestros pueblos indígenas.	0	1
						un proyecto para la adecuación y construcción del parque del Progreso	0	1
						Un proyecto para la construcción de al menos un parque en cada cabecera de inspección.	0	1
						Un proyecto formulado para la construcción del palacio municipal	0	1
						Numero de bienes de uso público construidos, adecuados, mejorados y/o mantenidos	0	4

“CONCEJO MUNICIPAL COMPROMISO DE TODOS”

www.concejomiraflores.es.tl

concejomiraflores-guaviare.gov.co



PROGRAMA: MIRAFLORES EN EQUILIBRIO CON EL ENTORNO, UN PACTO SOCIAL, COMPROMISO DE TODOS								
SECTOR: INFRAESTRUCTURA MUNICIPAL								
OBJETIVO	INDICADOR DE RESULTADO DEL CUATRENI			ESTRATEGIAS	META DE PRODUCTO	INDICADOR DE PRODUCTO DEL CUATRENI		
	INDICADOR	LINE A BASE	META CUATRIENIO			INDICADOR	LINE A BASE	PRODUCTO ESPERADO A 2015
				Construcción de obras complementarias, mantenimiento y dotación de infraestructura del espacio público urbano	cinco intervenciones urbanísticas de espacio publico	Número de intervenciones urbanísticas al espacio publico	0	5
				Construcción, adecuación, mejoramiento y mantenimiento de la planta de sacrificio animal según lineamientos del INVIMA	Planta de sacrificio animal construido según lineamientos del INVIMA	Planta de sacrificio animal construida según lineamientos del INVIMA	0	1
				Adelantar la gestión que permita dotar de infraestructura para incrementar el acceso a internet como parte del fortalecimiento institucional	Adquisición de infraestructura necesaria para el acceso a internet	Infraestructura adquirida y operando	0	1

3. POLITICA DE DESARROLLO ECONOMICOPARA LA PROSPERIDAD DE TODOS

Se busca incentivar la competitividad de todos los sectores productivos concretando propuestas y acciones que amplíen las capacidades y oportunidades de los distintos grupos poblacionales y de manera especial los que se encuentran en situación de pobreza y vulnerabilidad garantizando una soberanía alimentaria para un desarrollo a escala humana con especial énfasis en la comunidad indígena.

En cuanto al desarrollo de la agricultura comercial, hemos orientado nuestra apuesta, al desarrollo de especies nativas que contengan alto valor de cambio. En ese orden de ideas apoyaremos el desarrollo de cadenas como artesanías, el caucho, el cacao, el café y los maderables, para lo cual,

“CONCEJO MUNICIPAL COMPROMISO DE TODOS”

www.concejomiraflores.es.tl

concejn@miraflores-guaviare.gov.co



además, debe iniciarse el establecimiento de los viveros, de los que ya hay algunos esfuerzos desarrollo empresarial; actividades que son compatibles con la explotación forestal, al ser cultivos completamente coherentes con los usos posibles a desarrollar en áreas de reserva, a excepción de las propias de orden protector, por obvias razones; esta estrategia viene siendo construida con la comunidad y es el producto de una necesidad sentida y se encuentra dentro de un proceso de construcción de futuro concertado con la comunidad; en el desarrollo de esta estrategia, necesitamos que será articulada en primera instancia con la Gobernación del Guaviare, y adicionalmente tenemos también como socios estratégicos al Departamento para la Prosperidad Social, el SENA, la UNAD, COOTREGUA, por mencionar algunas de las entidades.

3.1 DESARROLLO PRODUCTIVO DIGNO UN PACTO SOCIAL COMPROMISO DE TODOS

PROGRAMA: DESARROLLO PRODUCTIVO DIGNO UN PACTO SOCIAL COMPROMISO DE TODOS								
SECTOR: DESARROLLO PRODUCTIVO								
OBJETIVO	INDICADOR DE RESULTADO DEL CUATRIENIO			ESTRATEGIAS	META DE PRODUCTO	INDICADOR DE PRODUCTO DEL CUATRIENIO		
	INDICADOR	LINEA BASE	META CUATRIENIO			INDICADOR	LINEA BASE	PRODUCTO ESPERADO A 2015
Incrementar la producción agropecuaria, como estrategia de soberanía alimentaria y generación de ingresos; con enfoque etnocultural, como estrategia de prevención del desplazamiento, con modelos de atención diferencial a la población más vulnerable del municipio	Superficie agrícola sembrada (Has)	nd	2500	Brindar Asistencia Técnica Integral Agropecuaria	500 pequeños y medianos productores beneficiarios de la asistencia técnica agropecuaria	Numero de pequeños y medianos productores beneficiarios de la asistencia técnica agropecuaria	0	500
				Apoiar con los insumos y materias primas para fortalecer los cultivos de café, caucho, cacao y seguridad alimentaria	500 pequeños y medianos productores beneficiarios de los insumos y materias primas para adelantar cultivos	Numero de pequeños y medianos productores beneficiarios de los insumos y materias primas para adelantar cultivos	0	500
				Gestionar ante los organismos del nivel internacional el apoyo como estrategia de prevención del	500 pequeños y medianos productores beneficiarios de apoyo de organismos de cooperación internacional coordinados con el DPS	Numero de pequeños y medianos productores beneficiarios de programas de apoyo como	0	500

“CONCEJO MUNICIPAL COMPROMISO DE TODOS”

www.concejomiraflores.es.tl

concejomiraflores-guaviare.gov.co



República de Colombia
 Departamento Del Guaviare
 Concejo Municipal De Miraflores



PROGRAMA: DESARROLLO PRODUCTIVO DIGNO UN PACTO SOCIAL COMPROMISO DE TODOS								
SECTOR: DESARROLLO PRODUCTIVO								
OBJETIVO	INDICADOR DE RESULTADO DEL CUATRIENIO			ESTRATEGIAS	META DE PRODUCTO	INDICADOR DE PRODUCTO DEL CUATRIENIO		
	INDICADOR	LINEA BASE	META CUATRIENIO			INDICADOR	LINEA BASE	PRODUCTO ESPERADO A 2015
				desplazamiento		estrategia de prevención del desplazamiento		
				Eventos de comercialización y negociación agropecuaria y empresarial	Participación en cuatro eventos de comercialización agropecuaria empresarial, feria campesina anual	Numero de eventos de comercialización agropecuaria	0	4
				Reactivación de la plaza campesina	Regulación de precios	Numero de mercados campesinos realizados	0	24
Reducir la pobreza rural	Porcentaje de población pobre según Índice Pobreza Multidimensional -IPM	44,40%	25%	Apoyo e implementación del programa Jóvenes Rurales	80 Jóvenes Rurales participando en el programa	Número de jóvenes rurales participando	0	80
				Desarrollar e implementar modelos productivos sostenibles e incluyentes para la seguridad y soberanía alimentaria y para la generación de ingresos en las poblaciones vulnerables del municipio bajo la estrategia NTP	4 proyectos de seguridad alimentaria cofinanciados	Número de proyectos de seguridad alimentaria cofinanciados	0	4

“CONCEJO MUNICIPAL COMPROMISO DE TODOS”

www.concejomiraflores.es.tl

concejomiraflores-guaviare.gov.co



República de Colombia
 Departamento Del Guaviare
 Concejo Municipal De Miraflores



PROGRAMA: DESARROLLO PRODUCTIVO DIGNO UN PACTO SOCIAL COMPROMISO DE TODOS								
SECTOR: DESARROLLO PRODUCTIVO								
OBJETIVO	INDICADOR DE RESULTADO DEL CUATRIENIO			ESTRATEGIAS	META DE PRODUCTO	INDICADOR DE PRODUCTO DEL CUATRIENIO		
	INDICADOR	LINEA BASE	META CUATRIENIO			INDICADOR	LINEA BASE	PRODUCTO ESPERADO A 2015
				<p>Aplicar instrumentos y fortalecer las capacidades locales para el ordenamiento del territorio, ocupación y uso de la tierra, ayudando a las comunidades a (i) generar arraigo, (ii) salvaguardar su patrimonio, (iii) alcanzar la soberanía y seguridad alimentaria, (iv) lograr autosuficiencia y (v) estar protegidos en el marco de la regulación existente aplicando la estrategia NTP</p>	<p>Dos instrumentos diseñados para fortalecer las capacidades locales para el ordenamiento del territorio, ocupación y uso de la tierra aplicados</p>	<p>Numero de instrumentos diseñados para fortalecer las capacidades locales para el ordenamiento del territorio, ocupación y uso de la tierra aplicados</p>	0	2
				<p>Gestión para la implementación del banco de maquinaria, para la adecuación y mecanización de tierras</p>	<p>Banco de Maquinaria Agrícola operando</p>	<p>Operación del banco de maquinaria agrícola</p>	0	1

“CONCEJO MUNICIPAL COMPROMISO DE TODOS”

www.concejomiraflores.es.tl

concejomiraflores-guaviare.gov.co



PROGRAMA: DESARROLLO PRODUCTIVO DIGNO UN PACTO SOCIAL COMPROMISO DE TODOS								
SECTOR: EMPRENDIMIENTO								
OBJETIVO	INDICADOR DE RESULTADO DEL CUATRENIO			ESTRATEGIAS	META DE PRODUCTO	INDICADOR DE PRODUCTO DEL CUATRENIO		
	INDICADOR	LINEA BASE	META CUATRENIO			INDICADOR	LINEA BASE	PRODUCTO ESPERADO A 2015
Reducir el desempleo y la informalidad empresarial promoviendo la legalización de los comerciantes y el apoyo a grupos comunitarios como asociaciones	Tasa de desempleo	nd	MANTENER MAXIMO EL INDICADOR A NIVEL DEPARTAMENTAL	Apoyo a las asociaciones productivas (artesanías, ganaderos, pescadores, agricultores, comerciantes) del municipio	5 Asociaciones apoyadas con la gestión de proyectos	Asociaciones apoyadas con la gestión de proyectos	0	5
				Apoyo a la creación de pequeñas y medianas empresas en el municipio	jornadas de apoyo a la legalización de empresas	Numero de pequeñas y medianas empresas legalizadas en el municipio	nd	200
Promover el emprendimiento empresarial, a través de convenios de cooperación con entidades como el IFEG, la Gobernación DelGuaviare,	Monto de las fuentes de financiación de recursos que promuevan el emprendimiento empresarial	0	120,000,000	Fomento a la gestión interinstitucional y cooperación técnica regional, nacional e internacional.	4 acciones de fomento a la gestión interinstitucional y cooperación técnica regional, nacional e internacional.	Numero de acciones de fomento a la gestión interinstitucional y cooperación técnica regional, nacional e internacional.	0	4



PROGRAMA: DESARROLLO PRODUCTIVO DIGNO UN PACTO SOCIAL COMPROMISO DE TODOS								
SECTOR: EMPRENDIMIENTO								
OBJETIVO	INDICADOR DE RESULTADO DEL CUATRENIO			ESTRATEGIAS	META DE PRODUCTO	INDICADOR DE PRODUCTO DEL CUATRENIO		
	INDICADOR	LINEA BASE	META CUATRENIO			INDICADOR	LINEA BASE	PRODUCTO ESPERADO A 2015
el Ministerio de Agricultura, el SENA y demás organismos que apoyen el fortalecimiento de estas estrategias en nuestro territorio.				Fomento de cultura para el emprendimiento (sensibilización, talleres, capacitación, encuentros regionales)	Cuatro acciones de fomento de la cultura para el emprendimiento (talleres, capacitaciones, encuentros regionales)	Numero de acciones de fomento de la cultura para el emprendimiento (talleres, capacitaciones, encuentros regionales)	0	4
crear un centro de acopio en el municipio de caucho y cacao	Garantizar la economía en el municipio	ND	80% de la comercialización del producto	Apoyo municipal a un centro de acopio bien establecido con lo que exige la norma vigente.	Contribuir con la economía a las distintas veredas del municipio	Garantizar la compra del 100%	ND	1

4. POLITICA DE FORTALECIMIENTO DE LA GOBERNABILIDAD

4.1. EFICIENCIA INSTITUCIONAL Y GOBERNABILIDAD

Nuestro objetivo es intervenir eficazmente en la seguridad y convivencia ciudadana, la participación comunitaria y el fortalecimiento institucional, como los ejes fundamentales de la

“CONCEJO MUNICIPAL COMPROMISO DE TODOS”

www.concejomiraflores.es.tl

concejomiraflores-guaviare.gov.co



República de Colombia
 Departamento Del Guaviare
 Concejo Municipal De Miraflores



democracia y el desarrollo institucional del municipio, cuyas acciones garantizaran la vida, la integridad personal, los bienes y la honra de toda la población, residente y visitante.

PROGRAMA: EFICIENCIA INSTITUCIONAL Y GOBERNABILIDAD								
SECTOR: FORTALECIMIENTO INSTITUCIONAL								
OBJETIVO	INDICADOR DE RESULTADO DEL CUATRENIO			ESTRATEGIAS	META DE PRODUCTO	INDICADOR DE PRODUCTO DEL CUATRENIO		
	INDICADOR	LINEA BASE	META CUATRENIO			INDICADOR	LINEA BASE	PRODUCTO ESPERADO A 2015
Definir e implementar la estructura administrativa apropiada a la entidad territorial, sus necesidades y recursos	Índice de Capacidad Administrativa	ND	100	Fortalecimiento institucional en procesos, reorganización y reestructuración administrativa.	Realizar una reestructuración administrativa	Número de reestructuraciones administrativas realizadas	0	1
				Descentralización y reestructuración de la Unidad de servicios públicos del municipio	Una empresa de servicios públicos eficiente operando en punto de equilibrio	Número de empresas descentralizadas operando con eficiencia	0	1
Garantizar una estructura financiera sana y sostenible	Indicador de Desempeño Fiscal	60	80	Fortalecimiento del recaudo de rentas del municipio para incrementar en un 25% las rentas propias del municipio	Establecer incentivos por pronto pago en el impuesto predial y de industria y comercio a partir de 2012. Gestionar con el IGAC la actualización catastral del área urbana y la formación catastral del área rural. Aumentar la base tributaria mediante una actualización catastral que incluya la legalización de predios urbanos	Porcentaje de aumento de recaudo de rentas municipales	0	25%

“CONCEJO MUNICIPAL COMPROMISO DE TODOS”

www.concejomiraflores.es.tl

concejn@miraflores-guaviare.gov.co



República de Colombia
 Departamento Del Guaviare
 Concejo Municipal De Miraflores



PROGRAMA: EFICIENCIA INSTITUCIONAL Y GOBERNABILIDAD								
SECTOR: FORTALECIMIENTO INSTITUCIONAL								
OBJETIVO	INDICADOR DE RESULTADO DEL CUATRENIO			ESTRATEGIAS	META DE PRODUCTO	INDICADOR DE PRODUCTO DEL CUATRENIO		
	INDICADOR	LINEA BASE	META CUATRENIO			INDICADOR	LINEA BASE	PRODUCTO ESPERADO A 2015
Garantizar el mejor equipo de trabajo institucional, acorde con los objetivos del plan de desarrollo con la mejor disposición para el trabajo en equipo y con buen nivel de cualificación	Índice de Capacidad Administrativa	70	100	Bienestar social a funcionarios públicos y armonía laboral en dependencias municipales	4 actividades de bienestar social realizadas	Numero de actividades de bienestar social realizadas	0	4
				Capacitación en servicio al cliente a todos los funcionarios de la administración municipal y que desarrollen actividades con la comunidad	4 talleres de servicio al cliente y motivación	numero de talleres realizados	0	4
				Adquisición y mantenimiento del parque automotor destinado al funcionamiento de la administración municipal	Un vehículo adquirido para el funcionamiento de la administración, o mantenimiento al existente	Número de vehículos adquiridos	0	1
				Diseño e implementación de un programa de fortalecimiento de capacidades del servidor público municipal	2 veces por año capacitaciones dirigidas a los funcionarios de la administración y concejo municipal junto con su secretario.	Numero de capacitaciones al personal de la administración municipal concejales y el secretario de la corporación	0	8
Consolidar el Sistema de Servicio al Ciudadano	Numero de procesos disciplinarios y fiscales instaurados en contra de funcionarios	3	0	Formular el Plan Anticorrupción y Mecanismos de Atención al Ciudadano	Plan Anticorrupción y Mecanismos de Atención Ciudadano formulado operando	Plan Anticorrupción y Mecanismos de Atención Ciudadano formulado operando	0	1
Fortalecer mecanismos de transparencia								

"CONCEJO MUNICIPAL COMPROMISO DE TODOS"

www.concejomiraflores.es.tl

concejomiraflores-guaviare.gov.co



PROGRAMA: EFICIENCIA INSTITUCIONAL Y GOVERNABILIDAD								
SECTOR: FORTALECIMIENTO INSTITUCIONAL								
OBJETIVO	INDICADOR DE RESULTADO DEL CUATRENIO			ESTRATEGIAS	META DE PRODUCTO	INDICADOR DE PRODUCTO DEL CUATRENIO		
	INDICADOR	LINEA BASE	META CUATRENIO			INDICADOR	LINEA BASE	PRODUCTO ESPERADO A 2015
cia y rendición de cuentas	administración municipal							
Fortalecer los sistemas de información	Capacidad de respuesta a los requerimientos de la ciudadanía y entes de control	ND	Oportuna	Modernización de los sistemas administrativos y financieros.	Un software de gestión integral operando	Numero de software de gestión integral operando	0	1
				Implementar la estrategia Gobierno en Línea	Estrategia Gobierno en Línea implementada	Estrategia Gobierno en Línea implementada	0	1
				Actualización de la base de datos del Sisben	Base de datos del SISBEN actualizada	Base de datos del SISBEN actualizada	0	1
Mejorar el control y la calidad de la entidad territorial	Índice de Gobierno Abierto - IGA	55.5	80	Plan integral de gestión y preservación del patrimonio documental (archivo)	4 acciones de modernización, organización y gestión de archivo	Numero de acciones de modernización, organización y gestión de archivo	0	4
				Fortalecimiento, actualización, ajuste y mejoramiento de los procesos de planeación municipal, gestión de calidad y MECI.(IWA4)	2 acciones de Fortalecimiento, actualización, ajuste y mejoramiento de los procesos de planeación municipal, gestión de calidad y MECI.(IWA4)	Numero de acciones de Fortalecimiento, actualización, ajuste y mejoramiento de los procesos de planeación municipal, gestión de calidad y MECI.(IWA4)	0	2
Diseñar, formular y aplicar instrumentos de planeación como base de la gestión publica	Índice de desempeño integral	57	70	Actualización del Esquema de Ordenamiento Territorial	EOT Actualizado	EOT Actualizado	0	1
				Formulación de planes parciales urbanísticos en el área urbana y centros poblados.	2 Planes parciales urbanísticos formulados	Numero de planes parciales formulados	0	2

"CONCEJO MUNICIPAL COMPROMISO DE TODOS"

www.concejomiraflores.es.tl

concejomiraflores-guaviare.gov.co



República de Colombia
 Departamento Del Guaviare
 Concejo Municipal De Miraflores



PROGRAMA: EFICIENCIA INSTITUCIONAL Y GOBERNABILIDAD								
SECTOR: FORTALECIMIENTO INSTITUCIONAL								
OBJETIVO	INDICADOR DE RESULTADO DEL CUATRENIO			ESTRATEGIAS	META DE PRODUCTO	INDICADOR DE PRODUCTO DEL CUATRENIO		
	INDICADOR	LINEA BASE	META CUATRENIO			INDICADOR	LINEA BASE	PRODUCTO ESPERADO A 2015
				Formulación del Plan Estratégico Territorial	Plan Estratégico Territorial Formulado	Plan Estratégico Territorial Formulado	0	1
				Formulación del Código de Urbanismo Municipal	Código de Urbanismo Municipal formulado	Código de Urbanismo Municipal Formulado	0	1
				Fortalecimiento del Banco de Programas y Proyectos de Inversión Municipal - BPPIM	2 acciones de fortalecimiento del BPPIM	Numero de acciones de fortalecimiento del BPPIM	0	2
				Consolidación, implementación y socialización del sistema de información estadístico para la planificación municipal.	Sistema de Información Estadística Municipal operando	Sistema de Información Estadística Municipal operando	0	1

“CONCEJO MUNICIPAL COMPROMISO DE TODOS”

www.concejomiraflores.es.tl

concejo@miraflores-guaviare.gov.co



PROGRAMA: EFICIENCIA INSTITUCIONAL Y GOVERNABILIDAD										
SECTOR: DESARROLLO COMUNITARIO										
OBJETIVO	INDICADOR DE RESULTADO DEL CUATRENIO			ESTRATEGIAS	META DE PRODUCTO	INDICADOR DE PRODUCTO DEL CUATRENIO				
	INDICADOR	LINEA BASE	META CUATRENIO			INDICADOR	LINEA BASE	PRODUCTO ESPERADO A 2015		
Involucrar a las organizaciones ciudadanas en el gobierno territorial, a través del fortalecimiento de todos los mecanismos de participación comunitaria, enmarcados legalmente, bajo los principios de transparencia, equidad, con enfoque diferencial y etnocultural	Porcentaje de organizaciones ciudadanas que participan en la formulación y seguimiento del plan de desarrollo y presupuesto	0	50%	Implementar estrategia de participación ciudadana Presupuestos Participativos	Realizar un ejercicio de presupuesto participativo	Numero de ejercicios de presupuesto participativos realizados	0	1		
	Porcentaje de organizaciones sociales que participan en programas de capacitación y/o asistencia técnica	nd	50%			Capacitar en mecanismos de participación ciudadana	100% de los dignatarios de JAC participando en actividades de capacitación	Numero de dignatarios que participan en la escuela de liderazgo	0	50
	Número de veedurías creadas	0	1				Dos acciones de fomento del control social	Numero de acciones de fomento del control social	0	1
Promover la rendición de cuentas	Proceso de rendición de cuentas realizado anualmente en la entidad territorial que cumpla con las etapas propuestas en el Conpes 3654 de 2010 "Informar, dialogar y retroalimentar"	0	6	Fomentar el control social y la rendición pública de cuentas	6 rendiciones públicas de cuentas realizadas	Numero de rendiciones públicas de cuentas realizadas	0	6		

"CONCEJO MUNICIPAL COMPROMISO DE TODOS"

www.concejomiraflores.es.tl

concejomiraflores-guaviare.gov.co



República de Colombia
 Departamento Del Guaviare
 Concejo Municipal De Miraflores



	Crear capacidades locales, fortalecimiento institucional y redes sociales entre la sociedad civil, los sectores público y privado para favorecer un desarrollo territorial pacífico y participativo bajo la estrategia NTP	0	1		Capacitación a 50 líderes comunitarios en RPC	Numero de líderes comunitarios en RPC	0	50
--	--	---	---	--	---	---------------------------------------	---	----



“CONCEJO MUNICIPAL COMPROMISO DE TODOS”

www.concejomiraflores.es.tl

concejomiraflores-guaviare.gov.co



PROGRAMA: EFICIENCIA INSTITUCIONAL Y GOBERNABILIDAD								
SECTOR: SEGURIDAD CIUDADANA								
OBJETIVO	INDICADOR DE RESULTADO DEL CUATRENIO			ESTRATEGIAS	META DE PRODUCTO	INDICADOR DE PRODUCTO DEL CUATRENIO		
	INDICADOR	LINEA BASE	META CUATRENIO			INDICADOR	LINEA BASE	PRODUCTO ESPERADO A 2015
Proteger a los ciudadanos en su vida, integridad, libertad y patrimonio económico, por medio de la reducción y sanción del delito, el temor a la violencia y la promoción de la convivencia.	Número de homicidios	7	0	Apoyo a resolución de conflictos: comisaría de familia, inspecciones	2000 beneficiarios de los sistemas de resolución de conflictos	Número de beneficiarios de los sistemas de resolución de conflictos	ND	2000
					Fortalecimiento de la comisaría de familia	número de profesionales en el equipo de trabajo de la comisaría	ND	4
	Número de casos de hurto común (incluye personas, residencias y comercio)	ND	0	Puesta en marcha y funcionamiento de la casa de justicia municipal	Casa de justicia municipal funcionando	Casa de Justicia municipal funcionando	0	1
				Plan integral de convivencia y seguridad ciudadana	Plan Integral de convivencia y seguridad ciudadana formulado	Plan Integral de convivencia y seguridad ciudadana formulado	0	1
Garantizar la promoción, protección y el respeto a los Derechos Humanos	Número de violaciones a los derechos humanos reportadas	7	0	Promoción, protección y respeto de los Derechos Humanos	4 actividades de promoción y protección y respeto por los DDHH	Numero de actividades de promoción y protección y respeto por los DDHH	0	4

4. PLAN DE INVERSIONES DE MEDIANO Y CORTO PLAZO

4.1 Proyección de los recursos financieros disponibles para su ejecución y su armonización con los planes de gasto público. **Ver Archivo Anexo.**

“CONCEJO MUNICIPAL COMPROMISO DE TODOS”

www.concejomiraflores.es.tl

concejomiraflores-guaviare.gov.co



República de Colombia
Departamento Del Guaviare
Concejo Municipal De Miraflores



4.2 Los presupuestos plurianuales mediante los cuales se proyectarán en los costos de los programas más importantes de inversión pública contemplados en la parte general. **Ver Matriz Plurianual de Inversiones 2012-2015 anexa.**

4.3 La especificación de los mecanismos idóneos para su ejecución.

El éxito en el cumplimiento de las metas contempladas por el Plan dependerá de la aplicación de un conjunto de mecanismos relativos a las proyecciones de ingresos y gastos del municipio para cada vigencia, así como del diseño de instrumentos sectoriales de planificación, seguimiento y evaluación en gestión y resultados. El presente plan de desarrollo se ejecutará a través de los respectivos presupuestos anuales, con sujeción al plan plurianual de inversiones, el marco fiscal de mediano plazo de que trata la Ley 819 de 2003, y el comportamiento de los ingresos de las respectivas vigencias fiscales.

Los Planes de Acción y de Gestión. Este mecanismo contempla la participación de todas las secretarías y dependencias municipales en la elaboración anual de planes sectoriales, orientados a garantizar el cumplimiento de los programas, subprogramas y proyectos incluidos dentro del Plan de Desarrollo.

La Secretaría de Planeación e Infraestructura será la encargada de coordinar el diseño e implementación de dichos planes, supervisando el cumplimiento de las normas estipuladas para el manejo de los sectores financiados con recursos provenientes de las Transferencias Nacionales, y la inclusión de los proyectos y actividades a ser adelantados, definiendo recursos, objetivos y metas para cada uno, cronograma de ejecución y responsables de la ejecución.

El Banco de Programas y Proyectos de Inversión Municipal. Este banco se constituye en la instancia de registro y evaluación de programas y proyectos a ser implementados con recursos del presupuesto municipal, examinando su viabilidad técnica, financiera, socioeconómica y ambiental, y autorizando su correspondiente ejecución.

Su funcionamiento es indispensable como complemento al trabajo de planeación municipal y garantía de una correcta y eficiente ejecución del gasto.

"CONCEJO MUNICIPAL COMPROMISO DE TODOS"

www.concejomiraflores.es.tl

concejn@miraflores-guaviare.gov.co



República de Colombia
Departamento Del Guaviare
Concejo Municipal De Miraflores



Cooperación Regional, Nacional e Internacional. La Alcaldía Municipal, dentro del marco de la Agenda de Cooperación Internacional para Colombia: define las siguientes áreas estratégicas: 1) Objetivos de Desarrollo del Milenio; 2) Lucha contra el problema mundial de las drogas y protección del medio ambiente; 3) Reconciliación y Gobernabilidad, como las líneas prioritarias para la identificación, formulación, ejecución y seguimiento de proyectos para la Cooperación Internacional, así como las obras de infraestructura y los programas sociales.

La Alcaldía Municipal adelantará la gestión de Cooperación Regional, Nacional e Internacional, a través de la oficina que el Alcalde Municipal delegue para tal fin o través de Organizaciones Gubernamentales o no Gubernamentales que le brinden capacitación, asesoría, gestión y asistencia técnica.

La Difusión y Socialización del Plan. La administración municipal se compromete, previa aprobación del Plan de Desarrollo en todas sus etapas de Ley, a realizar su presentación y socialización en todos los ámbitos y escenarios del territorio municipal, a fin de dar a conocer el contenido programático de su propuesta, y de garantizar que la ciudadanía tenga pleno conocimiento de las tareas a adelantar durante el cuatrienio, con el trabajo y colaboración de la administración y la comunidad.

Todo esto con la adecuada asistencia del Consejo Territorial de Planeación Municipal, instancia legal de participación social para el seguimiento y evaluación del Plan, que será apoyada logística y técnicamente en el cumplimiento de sus funciones.

5. SEGUIMIENTO Y EVALUACION

GENERALIDADES

Continuando con el proceso de planeación establecido en la ley 152 de 1994 se culmina con la etapa de EVALUACION, fase que es requerida para facilitar la reformulación y ajuste de las estrategias y programas propuestos, y reorientar cuando sea requerido, las acciones de gobierno orientadas al cumplimiento y ejecución de los objetivos del plan. Este proceso estará en cabeza de la Secretaria de Planeación e Infraestructura Municipal.

La administración municipal debe determinar los alcances de las metas de resultado y de producto identificadas en el Plan de Desarrollo. Para medir la eficacia de la gestión de la administración

"CONCEJO MUNICIPAL COMPROMISO DE TODOS"

www.concejomiraflores.es.tl

concejn@miraflores-guaviare.gov.co



República de Colombia
Departamento Del Guaviare
Concejo Municipal De Miraflores



(nivel de cumplimiento de los compromisos definidos en los planes), se deben ponderar los diversos objetivos del plan de acuerdo con su importancia estratégica para el desarrollo municipal, con la finalidad de cuantificar el impacto del cumplimiento de los proyectos y programas en el municipio y sus habitantes.

El DNP ha diseñado una metodología de evaluación de la gestión territorial, que incluye la evaluación de eficacia, mediante la cual se determina el cumplimiento de resultados efectivamente alcanzados en los distintos sectores, comparados con las metas presupuestadas en el plan de desarrollo.

El gobierno municipal presentara al Concejo un informe anual indicando los avances del mismo.

Resumiendo, con la evaluación de resultados se facilita:

- Ajustar, reformular y ejecutar nuevas estrategias, programas y proyectos
- Evaluar la eficiencia y la eficacia de la gestión
- La Toma de decisiones sobre la planificación y la orientación y asignación de recursos para el desarrollo.

La información se constituye en el más importante insumo para la realización de la evaluación, seguimiento y control de las estrategias, programas y proyectos en los planes de desarrollo de los entes territoriales. En este sentido, la existencia, suficiencia y calidad de la información, se convierte en uno de los factores críticos para llevar a cabo una buena evaluación y monitoreo del cumplimiento e impacto de los planes de desarrollo.

La medición y calificación del grado de cumplimiento de los lineamientos y directrices del plan, solo podrá verificarse si la información e indicadores de evaluación de las metas, los programas y las estrategias, corresponden a criterios de concreción, medición, y claridad.

SEGUIMIENTO Y EVALUACION

INTRODUCCION

"CONCEJO MUNICIPAL COMPROMISO DE TODOS"

www.concejomiraflores.es.tl

concejn@miraflores-guaviare.gov.co



República de Colombia
Departamento Del Guaviare
Concejo Municipal De Miraflores



Evaluar es la valoración o estimación sistemática y objetiva de un plan, programa, proyecto o política en curso o terminada, comprendiendo su diseño, ejecución y resultados.

El seguimiento es una función continua que utiliza la recolección sistemática de datos en indicadores específicos, para medir el grado de avance y logros de objetivos y progresos en la utilización de fondos asignados.

La evaluación tradicional de la gestión pública institucional ya es objeto de crítica caricaturesca en la medida que se presentan imágenes del antes y el después, y reportan una ejecución de gasto ejecutado versus gasto programado.

El proceso de evaluación propuesto en el presente plan de desarrollo es un ejercicio integral que busca visibilizar las variables, indicadores y aspectos críticos del desarrollo, medir sus implicaciones e impactos en las dinámicas sociales, para dimensionar el impacto de la acción interinstitucional en el mejoramiento general de las condiciones y calidad de vida de la población, preservación de la riqueza ambiental, y regulación de las dinámicas que garanticen la inclusión social de los grupos vulnerables y la erradicación de las malas prácticas administrativas que constituyen detrimento y menoscabo de la confianza pública en sus instituciones en el marco de una democracia inspirada en los principios de equidad, transparencia y demás que constituyen **los ejes** que orientan el dimensionamiento y ejecución del plan de desarrollo.

El proceso de evaluación se inscribe en el programa de transparencia, el cual es el activo social más importante que se quiere construir, como ejercicio razonable de un mandato otorgado para servir a la comunidad bajo principios de responsabilidad, eficiencia y eficacia.

El ejercicio del seguimiento y evaluación requiere, como condición básica, que el plan de desarrollo esté bien formulado en términos de coherencia, pertinencia, consistencia y claridad de sus objetivos, estrategias, programas, metas e indicadores, de tal manera, que se puedan constatar los avances alcanzados respecto a la situación inicial y la situación futura de la entidad territorial.

Algunos indicadores no tienen línea base, el ejercicio durante el cuatrienio es levantar y sistematizar la información para recuperar la línea base de los indicadores que permitan monitorear los cambios en el mejoramiento de la calidad de vida y el índice de desarrollo humano, la optimización de la capacidad operacional medida en unas finanzas “saludables” y el desarrollo de capacidades locales para la gestión del desarrollo integral sostenible.

“CONCEJO MUNICIPAL COMPROMISO DE TODOS”

www.concejomiraflores.es.tl

concejn@miraflores-guaviare.gov.co



República de Colombia
Departamento Del Guaviare
Concejo Municipal De Miraflores



MARCO LEGAL

Según el CONPES 3654 de 2010, en la Constitución Política colombiana, existen disposiciones jurídicas que se refieren a temas directamente relacionados con la rendición de cuentas, entre las que se encuentran las asociadas con el derecho al acceso y petición de información, la participación ciudadana y el control social, de las cuales cabe destacar las siguientes

- Código Contencioso Administrativo (Decreto 1 de 1984): regula el derecho de petición en interés general, en interés particular y de petición de informaciones.
- Ley 57 de 1985: contiene las principales disposiciones en materia de publicidad y acceso a los documentos públicos. Es la única norma que recopila de alguna manera estos temas.
- Ley 152 de 1994: Ley orgánica del Plan Nacional de Desarrollo. Establece obligaciones de producción y presentación de información de la rama ejecutiva, especialmente para fines de rendición de cuentas interna, planeación y seguimiento y regula el Consejo Territorial de Planeación, que incluye participantes de organizaciones sociales.
- Ley 190 de 1995: el estatuto anticorrupción regula aspectos de publicidad de la información pública, atención al ciudadano, difusión y sanciones para quienes nieguen la información al público.
- Ley 489 de 1998: sobre estructura de la administración pública, incluye la obligación de fortalecer los sistemas de información del sector público, divulgar la información y apoyar el control social.
- Ley 617 de 2000: establece el “Control social a la gestión pública territorial. El Departamento Nacional de Planeación publicará en medios de amplia circulación nacional con la periodicidad que señale el reglamento y por lo menos una vez al año, los resultados de la evaluación de la gestión de todas las entidades territoriales, incluidos sus organismos de control, según la metodología que se establezca para tal efecto” (art. 79).
- Ley 734 de 2002: código disciplinario, en el cual se establecen los deberes de los servidores públicos. En particular, respecto de la información se precisan las siguientes obligaciones: custodia, uso de los sistemas de información disponibles, publicación mensual de los informes que se generen sobre la gestión y respuesta a los requerimientos de los ciudadanos.

“CONCEJO MUNICIPAL COMPROMISO DE TODOS”

www.concejomiraflores.es.tl

concejn@miraflores-guaviare.gov.co



República de Colombia
Departamento Del Guaviare
Concejo Municipal De Miraflores



- Ley 850 de 2003: ley estatutaria de veedurías ciudadanas, la cual contiene disposiciones sobre su funcionamiento y su derecho a la información. Así mismo, establece que las autoridades deben apoyar a estos mecanismos de control social.
- Ley 962 de 2005 (anti trámites): establece que “todos los organismos y entidades de la Administración Pública deberán tener a disposición del público, a través de medios impresos o electrónicos de que dispongan, o por medio telefónico o por correo, información actualizada sobre normas básicas que determinan su competencia, funciones y servicios; trámites y actuaciones para que el ciudadano adelante su labor de evaluación de la gestión pública y así intervenir en forma argumentada en los procesos de rendición de cuentas.” (art. 8).
- Decreto 3622 de 2005: en desarrollo de la ley 489 de 1998, se regula la política de Democratización de la Administración Pública (SISTEDA), “Dirigida a consolidar la cultura de la participación social en la gestión pública, con el fin de facilitar la integración de los ciudadanos y servidores públicos en el logro de las metas económicas y sociales del país y a construir organizaciones abiertas que permitan la rendición social de cuentas y propicien la atención oportuna de quejas y reclamos, para el mejoramiento de los niveles de gobernabilidad”.
- Decreto 3851 de 2006: sobre información oficial básica: define la información oficial básica, promueve su generación, adecuada administración y establece la creación de un portal de difusión.
- Decreto 1151 de 2008: establece y regula el programa Gobierno en línea.

MARCO TECNICO

Cumplimiento de requisitos legales: Tiene como propósito evaluar el cumplimiento del marco normativo previsto por la Constitución Política de Colombia, Ley 715 de 2001, la Ley 1176 de 2007 y los decretos reglamentarios, relacionados con la ejecución de los recursos del Sistema General de Participaciones (SGP). Y normatividad específica aplicada a cada fuente en la estructura financiera territorial.

Eficiencia: mide la relación entre productos obtenidos e insumos utilizados en el proceso de producción de bienes y de prestación de servicios básicos.

“CONCEJO MUNICIPAL COMPROMISO DE TODOS”

www.concejomiraflores.es.tl

concejn@miraflores-guaviare.gov.co



República de Colombia
Departamento Del Guaviare
Concejo Municipal De Miraflores



La eficiencia es la medida de desempeño de la gestión que permite evaluar la capacidad de lograr una relación óptima (eficiencia relativa) entre los insumos y los productos obtenidos (bienes y servicios a su cargo).

Eficacia: Mide el estado de avance en el cumplimiento de las metas programadas en el Plan de Desarrollo.

La medición del índice de eficacia se facilita cuando se elaboran planes de desarrollo que cumplen con los parámetros establecidos en la Ley 152 de 1994, “Ley Orgánica del Plan de Desarrollo”, es decir que: Tienen una estructura clara y bien definida, en la cual se establecen los objetivos y metas a alcanzar durante el período de gobierno.

Sean medibles, cuantificables y verificables, para lo cual deben incluir indicadores que permitan realizar el seguimiento al logro de las metas. En este sentido, para cada una de las metas se debe establecer la respectiva línea de base y el valor esperado en el cuatrienio y en las diferentes vigencias; al respecto, el plan indicativo se constituye en un instrumento útil para la medición.

Línea base de indicadores: El análisis de línea base nació, como un método de evaluación de proyectos, en donde se pretendía conocer información concreta de la situación en el momento de iniciarse las acciones planeadas, que establecía el “punto de partida” del proyecto o intervención. Esta herramienta permitía hacer una evaluación ex ante de la situación que se pretendía modificar, para después ser comparada con los resultados del proyecto (evaluación ex post). La gestión administrativa ofreció una nueva visión de las cualidades de esta herramienta; en este sentido, se entendió su capacidad para hacer evaluaciones intermedias a todo el proceso de ejecución, no sólo para proyectos específicos, sino también para la gestión pública y las metas gubernamentales, y permitió evaluar el impacto de las decisiones tomadas. Esta nueva característica pretende entender la evaluación como un proceso continuo en donde las lecciones aprendidas son un mecanismo para alcanzar los resultados deseados. De esta forma, el análisis de línea base se estableció como una herramienta fundamental dentro de los sistemas de seguimiento y evaluación basados en resultados.

En este sentido, debe entenderse la línea base de indicadores como el conjunto de indicadores seleccionados para el seguimiento y la evaluación sistemática de políticas y programas, a través de

“CONCEJO MUNICIPAL COMPROMISO DE TODOS”

www.concejomiraflores.es.tl

concejn@miraflores-guaviare.gov.co



República de Colombia
Departamento Del Guaviare
Concejo Municipal De Miraflores



información estadística sistematizada, oportuna y confiable que permite a instancias directivas la consecución de niveles óptimos de gestión y facilita el proceso de toma de decisiones (Pfenniger, 2004). De esta manera, la línea base resuelve problemas frecuentes de improvisación en la planeación y brinda elementos específicos para una evaluación sistemática de las políticas y la gestión pública, porque ha definido previamente los indicadores estructurales, además de un año de referencia para observar la evolución y el comportamiento de las acciones públicas. Adicionalmente, tiene la ventaja de ofrecer, cuando se trate de programas específicos de un gobierno particular, esquemas de selección, ponderación e incorporación de nuevos indicadores, así como esquemas de análisis sistemático de políticas.

Los objetivos del plan se materializan en Metas, las cuales se expresan en valores esperados del comportamiento de los indicadores. Estos valores de acuerdo con la naturaleza del indicador pueden ser:

De mantenimiento: cuando se busca garantizar la continuidad de los servicios o producción de los bienes para atender un volumen igual de población en comparación con la vigencia de la línea base.

Ampliación: cuando se busca ampliar las coberturas de los servicios o producción de los bienes para atender un volumen mayor de población en comparación con la vigencia de la línea base.

Reducción: cuando se busca afectar situaciones negativas en los servicios o producción de los bienes para disminuir el impacto y afectación de estas situaciones negativas en comparación con la vigencia de la línea base.

INSTANCIAS DE EVALUACION

- **Banco de proyectos:**

"CONCEJO MUNICIPAL COMPROMISO DE TODOS"

www.concejomiraflores.es.tl

concejn@miraflores-guaviare.gov.co



República de Colombia
Departamento Del Guaviare
Concejo Municipal De Miraflores



Dependencia encargada de la gestión del sistema de información del ciclo del proyecto. Es un instrumento dinámico de dinamización de la gestión en el que se reportan periódicamente datos para el registro, seguimiento y evaluación de proyectos de gestión y soporte institucional a las inversiones efectuadas por la entidad territorial.

- **Dependencia ejecutora**

Área responsable de la política sectorial y políticas públicas encargada de viabilizar y ejecutar los proyectos, y hacer seguimiento a los indicadores para determinar el impacto de las inversiones públicas.

- **Consejo de gobierno**

Instancia de concertación y toma de decisiones sobre los diferentes áreas críticas de la gestión territorial.

- **Consejo territorial de planeación**

Es una instancia consultiva para analizar y discutir el plan de desarrollo de cada una de las entidades territoriales, en la que participan el o los alcaldes o el gobernador y representantes de diferentes sectores de la sociedad civil. Tienen un gran potencial para la rendición de cuentas y la planeación participativa.

- **Instituciones seguimiento y control**

Instituciones y dependencias técnicas especializadas en hacer seguimiento y control a la ejecución de los recursos públicos por parte de los entidades territoriales, en cumplimiento de la constitución y la ley.

- **Comunidad**

Beneficiarios de las inversiones, programas y proyectos del ente territorial, con potestad de ejercer el control social a la acción institucional territorial.

INSTRUMENTOS DE EVALUACION

"CONCEJO MUNICIPAL COMPROMISO DE TODOS"

www.concejomiraflores.es.tl

concejo@miraflores-guaviare.gov.co



República de Colombia
 Departamento Del Guaviare
 Concejo Municipal De Miraflores



- **El proyecto en el marco del POAI**

Unidad básica de gestión y del desarrollo. Comprende los estudios técnicos, económicos, ambientales, financieros, sociales e institucionales con los cuales se adoptan las decisiones de intervención para efectos de proveer los servicios y solucionar las necesidades de una comunidad.

- **Ejecuciones activas y pasivas**

Instrumento para monitorear la ejecución presupuestal, y tomar decisiones en la marcha para efectos de una gestión financiera ajustada a la racionalidad técnica de las posibilidades reales de financiamiento con el cual los entes territoriales ejecutan los planes de desarrollo.

- **Marco fiscal**

Instrumento de planeación financiera que facilita la gestión en el marco de un horizonte de 10 años en el cual se anticipan las posibles variaciones que puedan tener los renglones rentísticos que constituyen la estructura financiera del ente territorial.

- **Tablero de indicadores**

Línea base de indicadores			Transformación				Fuente
Indicador	Valor	año	2012	2013	2014	2015	

Un indicador es una expresión cualitativa o cuantitativa observable, que permite **describir** características, comportamientos o fenómenos de la realidad, a través del establecimiento de una relación entre variables, que comparada con períodos anteriores, productos similares o una meta o compromiso, permite evaluar el desempeño y su evolución en el tiempo.

Un indicador debe cumplir con tres características básicas:

Simplificación: La realidad en la que se actúa es multidimensional, un indicador puede considerar alguna de tales dimensiones (económica, social, cultural, política, etc.), pero no puede abarcarlas todas.

Medición: permite comparar la situación actual de una dimensión de estudio en el tiempo o respecto a patrones establecidos.

“CONCEJO MUNICIPAL COMPROMISO DE TODOS”

www.concejomiraflores.es.tl

concejn@miraflores-guaviare.gov.co



República de Colombia
Departamento Del Guaviare
Concejo Municipal De Miraflores



Comunicación: todo indicador debe transmitir información para la toma de decisiones.

Los indicadores tienen como objetivos los siguientes:

Generar información útil para mejorar el proceso de toma de decisiones, el proceso de diseño, implementación o evaluación de un plan, programa, etc.

Monitorear el cumplimiento de acuerdos y compromisos.

Cuantificar los cambios en una situación que se considera problemática.

Efectuar seguimiento a los diferentes planes, programas y proyectos, que permita tomar los correctivos oportunos y mejorar la eficiencia y eficacia del proceso en general.

- **Plan de acción**

Instrumento de planeación contemplado en el marco legal que regula el sistema territorial de planeación, en el cual se programa y hace seguimiento a las metas físicas de gestión que no implican aplicación de recursos, y las metas físicas que implican aplicación de recursos, con vigencia anual.

- **Plan indicativo**

Instrumento de planeación contemplado en el marco legal que regula el sistema territorial de planeación, en el cual se programa y hace seguimiento a las metas físicas plurianuales en concordancia con el plan de desarrollo aprobado.

- **Informes de Rendición de cuentas:**

La rendición de cuentas según el DNP es la capacidad de asegurar que los funcionarios públicos respondan por sus acciones, lo que se interpreta como la obligación legal y ética que tiene un gobernante de informar y explicar al gobernado sobre la forma en que ha utilizado los recursos, generando un espacio de interlocución entre el gobernante y la ciudadanía, con el fin de generar transparencia y condiciones de confianza entre gobernantes y ciudadanos, y garantizar el ejercicio

"CONCEJO MUNICIPAL COMPROMISO DE TODOS"

www.concejomiraflores.es.tl

concejn@miraflores-guaviare.gov.co



República de Colombia
Departamento Del Guaviare
Concejo Municipal De Miraflores



del control social a la administración pública. Rendir cuentas es un diálogo e implica abrir un puente de comunicación permanente e institucional entre funcionarios y ciudadanos.

Según el 3654 de 2010, la rendición de cuentas es la obligación de un actor de informar y explicar sus acciones a otro(s) que tiene el derecho de exigirla, debido a la presencia de una relación de poder, y la posibilidad de imponer algún tipo de sanción por un comportamiento inadecuado o de premiar un comportamiento destacado.

- **Formatos institucionales**

Formatos adoptados por las instituciones que hacen seguimiento y control a las inversiones públicas territoriales para efectos de hacer reportes periódicos de información sobre algunas variables e indicadores de interés estratégico por parte de la entidad de seguimiento y control.

- **Informes institucionales periódicos**

Informes adoptados al interior del ente territorial para rendir cuentas de manera interna entre dependencias y a la ciudadanía en general.

- **Bancos de datos, sistemas de información, y sistemas de gestión del conocimiento.**

A través de estos instrumentos se generan herramientas estadísticas para una gestión territorial más efectiva, favoreciendo la transparencia y credibilidad en la calidad técnica de las entidades para un mejor entendimiento, comprensión y aprovechamiento de las estadísticas producidas en el contexto de los principios de coordinación nacional, pertinencia, imparcialidad y acceso equitativo.

La información es un conjunto organizado de datos procesados y útiles, que constituyen un mensaje sobre un determinado fenómeno, que da significado o sentido a una situación en particular.

Los datos se convierten en información cuando aportan significado, relevancia y entendimiento a determinadas personas, en un tiempo y lugar determinado.

"CONCEJO MUNICIPAL COMPROMISO DE TODOS"

www.concejomiraflores.es.tl

concejn@miraflores-guaviare.gov.co



República de Colombia
Departamento Del Guaviare
Concejo Municipal De Miraflores



El principal desafío en la evaluación es separar los datos útiles de los irrelevantes y contradictorios, para asegurarse que el análisis se realice basado en la mejor información posible.

La información estadística puede ser manejada de múltiples maneras; sin embargo, se ha reconocido la construcción de indicadores como una de las formas más simples en que los datos se convierten en información por su poder de comunicación.

- Documentos técnicos institucionales:

Este instrumento es emitido por las diferentes instituciones de seguimiento y control, y contienen orientaciones técnicas sobre la aplicación de recursos de acuerdo con las fuentes, así como parámetros técnicos para monitorear el cumplimiento de requisitos legales en la destinación, y la eficiencia y eficacia en la aplicación de los recursos.

- Subsistema de seguimiento y evaluación:

Según el DNP el seguimiento y evaluación es una iniciativa multidimensional enfocada a hacer el desarrollo global más efectivo, por medio de herramientas de administración basada en resultados. Este proceso refleja el consenso acerca de la importancia de medir el alcance de los objetivos del desarrollo. En este sentido, contar con información que consienta retroalimentar las acciones gubernamentales, permite entender la evolución de las problemáticas del desarrollo y, en este sentido, ajustar y orientar los planes, programas y proyectos que permitan alcanzar estos resultados.

Lo que se busca es determinar la relevancia y satisfacción de los objetivos, la eficiencia del desarrollo, su efectividad, impacto y sostenibilidad. La evaluación debe proporcionar información creíble y útil, que admite incorporar las lecciones aprendidas de todos los actores involucrados”.

El seguimiento ofrece información relevante acerca de la situación en un momento dado de las políticas, programas y proyectos, mientras que la evaluación ofrece la evidencia de por qué los objetivos y efectos se están, o no, alcanzando.

Es así como el seguimiento envía señales acerca de la labor que se está llevando a cabo en el proceso de alcanzar las metas que se quieren evaluar.

“CONCEJO MUNICIPAL COMPROMISO DE TODOS”

www.concejomiraflores.es.tl

concejn@miraflores-guaviare.gov.co

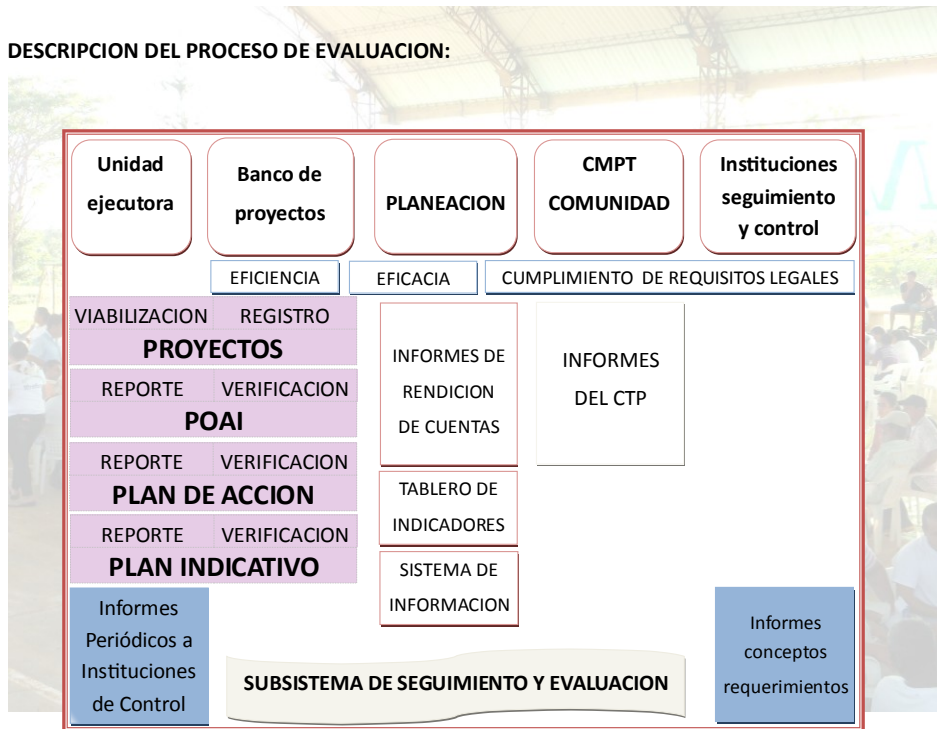


República de Colombia
 Departamento Del Guaviare
 Concejo Municipal De Miraflores



En este sentido, un sistema de seguimiento y evaluación es una herramienta que permite valorar el nivel de cumplimiento de los objetivos propuestos de un plan, programa o proyecto, para lo que identifica y selecciona la información que permita tomar decisiones, aplicar correctivos y sistematizar experiencias. A su vez, este sistema permite entender y valorar todos los pasos estructurales en el proceso decisorio de una política pública.

DESCRIPCION DEL PROCESO DE EVALUACION:



El seguimiento y evaluación del plan de desarrollo se enmarca en el programa transparencia como eje transversal de la política de modernización de la gestión institucional del municipio.

"CONCEJO MUNICIPAL COMPROMISO DE TODOS"

www.concejomiraflores.es.tl

concejn@miraflores-guaviare.gov.co



República de Colombia
Departamento Del Guaviare
Concejo Municipal De Miraflores



El elemento básico del desarrollo es el proyecto de inversión. El proceso de seguimiento y evaluación inicia en la dependencia o entidad ejecutora con el trámite de viabilización del proyecto.

El proyecto es registrado en el Banco de Programas y Proyectos donde surge un control de pos viabilidad el cual verifica la documentación soporte del proyecto y con base en ella verifica la consistencia del concepto de viabilidad en los aspectos técnico, económico, ambiental, financiero, institucional y social.

Los proyectos actúan sobre situaciones problemáticas o dan continuidad a servicios críticos a cargo de la administración. Los instrumentos para monitorear estas situaciones son los indicadores, que miden la gestión, los resultados, productos e impactos.

Los indicadores, su línea base, y el control financiero a los recursos invertidos en los proyectos constituyen la base de los instrumentos plan operativo anual de inversiones, plan de acción, y plan indicativo.

La actualización de estos instrumentos con los resultados y logros derivados de los proyectos ejecutados corresponde a la dependencia o ente ejecutor, y debe diligenciarse con periodicidad trimestral. El Banco de Programas y Proyectos consolida esta información la cual es insumo para elaborar los informes de rendición de cuentas a la comunidad y al consejo territorial de planeación.

El concepto y observaciones del consejo territorial de planeación, es insumo para retroalimentar un nuevo ciclo anual de planeación.

Un segundo elemento del subsistema de seguimiento y evaluación lo constituyen los informes periódicos que las dependencias ejecutoras deben hacer para las instituciones de seguimiento y control. Cuando estos informes involucren mas de una dependencia ejecutora la coordinación corresponde a la oficina de control interno de gestión.

La secretaria de hacienda y la secretaria de planeación harán el control financiero a la ejecución del plan, mediante los instrumentos ejecuciones activas y pasivas del presupuesto y el marco fiscal de mediano plazo, proponiendo los ajustes requeridos oportunamente.

"CONCEJO MUNICIPAL COMPROMISO DE TODOS"

www.concejomiraflores.es.tl

concej@miraflores-guaviare.gov.co



República de Colombia
Departamento Del Guaviare
Concejo Municipal De Miraflores



PARTE IV – PLAN DE INVERSIONES DE MEDIANO Y CORTO PLAZO

POLITICA/DIMENSION	SECTOR	2012					Total
		SGP	RP	COF DPTO	COF NACION	COF COOP INT	
	EDUCACION UN PACTO SOCIAL, COMPROMISO DE TODOS	201.559.000		100.000.000			301.559.000
	ALIMENTACION ESCOLAR	40.062.000		50.000.000	50.000.000		140.062.000
	ASEGURAMIENTO	1.686.747.000		394.909.659			2.081.656.659
	PRESTACION Y DESARROLLO DE SERVICIOS			50.000.000			50.000.000
	SALUD PUBLICA	338.847.600		50.000.000			388.847.600
	SALUD SEXUAL Y REPRODUCTIVA	56.474.600		10.000.000			66.474.600
	NUTRICION INFANTIL	56.474.600		10.000.000			66.474.600
	SALUD ORAL INFANTIL	56.474.600		10.000.000			66.474.600
	SALUD MENTAL	28.237.300		10.000.000			38.237.300
	PROMOCION SOCIAL	28.237.300		10.000.000			38.237.300
	GESTION PARA EL DESARROLLO OPERATIVO Y FUNCIONAL DEL PLAN MUNICIPAL DE SALUD		10.000.000	20.000.000			30.000.000
	CULTURA Y DEPORTES UN PACTO SOCIAL	65.863.000	20.000.000	50.000.000	50.000.000	20.000.000	205.863.000
		87.817.000	10.000.000	20.000.000	50.000.000		167.817.000
	INDIGENAS	10.000.000		20.000.000			30.000.000
INCLUSION SOCIAL PARA EL PROGRESO QUE QUEREMOS	POBLACION VULNERABLE	472.034.000	10000000	90.000.000	0	0	572.034.000
	AGUA POTABLE Y SANEAMIENTO BASICO	725.698.000		300.000.000			1.025.698.000

"CONCEJO MUNICIPAL COMPROMISO DE TODOS"

www.concejomiraflores.gov.co

concejo@miraflores-guaviare.gov.co



República de Colombia
Departamento Del Guaviare
Concejo Municipal De Miraflores



DESARROLLO SUSTENTABLE Y HABITAT	ENERGIA	300.000.000	50.000.000	50.000.000	300.000.000		700.000.000
	VIAS	250.000.000	50.000.000	300.000.000	200.000.000		800.000.000
	VIVIENDA DE INTERES SOCIAL Urbana y Rural	20.000.000	20.000.000	10.000.000	320.000.000		370.000.000
	HUMEDALES PARA UN ECOSISTEMA URBANO	10.000.000					10.000.000
	ORNATO Y MOBILIARIO URBANO PARA UNA CIUDAD VERDE Y AMABLE	30.000.000	40.000.000		100.000.000		170.000.000
	MEDIO AMBIENTE	20.000.000					20.000.000
	RED DE URGENCIAS, EMERGENCIAS Y DESASTRES	10.000.000		10.000.000			20.000.000
		30.000.000				50.000.000	80.000.000
	PALACIO MUNICIPAL, CASA DE JUSTICIA	60.000.000	32.712.000		200.000.000		292.712.000
	POLITICA DE DESARROLLO ECONOMICO PARA LA PROSPERIDAD DE TODOS	DESARROLLO PRODUCTIVO	151.077.000	40.000.000	80.000.000	50.000.000	100.000.000
FORTALECIMIENTO DE LA GOBERNABILIDAD	FORTALECIMIENTO INSTITUCIONAL	70.000.000		60.000.000	0	0	130.000.000
	SEGURIDAD CIUDADANA	20.000.000		10.000.000		50.000.000	80.000.000
TOTAL 2012		4.825.603.000	282.712.000	1.714.909.659	1.320.000.000	220.000.000	8.363.224.659

"CONCEJO MUNICIPAL COMPROMISO DE TODOS"

www.concejomiraflores.es.tl

concejn@miraflores-guaviare.gov.co



República de Colombia
Departamento Del Guaviare
Concejo Municipal De Miraflores



POLITICA/DIMENSION	SECTOR	2013					Total
		SGP	RP	COF DPTO	COF NACION	COF COOP INT	
INCLUSION SOCIAL PARA EL PROGRESO QUE QUEREMOS	EDUCACION UN PACTO SOCIAL, COMPROMISO DE TODOS	207.605.770		100.000.000			307.605.770
	ALIMENTACION ESCOLAR	41.263.860		50.000.000	50.000.000		141.263.860
	ASEGURAMIENTO	1.737.349.410		406.411.882			2.143.761.292
	PRESTACION Y DESARROLLO DE SERVICIOS	0		50.000.000			50.000.000
	SALUD PUBLICA	349.013.028		50.000.000			399.013.028
	SALUD SEXUAL Y REPRODUCTIVA	58.168.838		10.000.000			68.168.838
	NUTRICION INFANTIL	58.168.838		10.000.000			68.168.838
	SALUD ORAL INFANTIL	58.168.838		10.000.000			68.168.838
	SALUD MENTAL	29.084.419		10.000.000			39.084.419
	PROMOCION SOCIAL	29.084.419		10.000.000			39.084.419
	GESTION PARA EL DESARROLLO OPERATIVO Y FUNCIONAL DEL PLAN MUNICIPAL DE SALUD		10.000.000	20.000.000			30.000.000
	CULTURA Y DEPORTES UN PACTO SOCIAL	67.838.890	20.600.000	50.000.000	50.000.000	20.000.000	208.438.890
	INDIGENAS	90.451.510	10.300.000	20.000.000	50.000.000		170.751.510
	POBLACION VULNERABLE	10.300.000		20.000.000			30.300.000
DESARROLLO SUSTENTABLE Y HABITAT	AGUA POTABLE Y SANEAMIENTO BASICO	747.468.940		300.000.000			1.047.468.940
	ENERGIA	309.000.000	51.500.000	50.000.000	300.000.000		710.500.000
	VIAS	257.500.000	51.500.000	300.000.000	200.000.000		809.000.000
	VIVIENDA DE INTERES SOCIAL Urbana y Rural		20.600.000	10.000.000	320.000.000		371.200.000
		20.600.000	0	10.000.000	0		0

"CONCEJO MUNICIPAL COMPROMISO DE TODOS"

www.concejomiraflores.es.tl

concejn@miraflores-guaviare.gov.co



República de Colombia
Departamento Del Guaviare
Concejo Municipal De Miraflores



	HUMEDALES PARA UN ECOSISTEMA URBANO	10.300.000					10.300.000
	ORNATO Y MOBILIARIO URBANO PARA UNA CIUDAD VERDE Y AMABLE	30.900.000	41.200.000		100.000.000		172.100.000
	MEDIO AMBIENTE	20.600.000					20.600.000
	RED DE URGENCIAS, EMERGENCIAS Y DESASTRES	10.300.000		10.000.000			20.300.000
		30.900.000				50.000.000	80.900.000
	PALACIO MUNICIPAL, CASA DE JUSTICIA	61.800.000	33.693.360		200.000.000		295.493.360
POLITICA DE DESARROLLO ECONOMICO PARA LA PROSPERIDAD DE TODOS	DESARROLLO PRODUCTIVO	155.609.310	41.200.000	80.000.000	50.000.000	100.000.000	426.809.310
FORTALECIMIENTO DE LA GOBERNABILIDAD	FORTALECIMIENTO INSTITUCIONAL	72.100.000	0	60.000.000	0	0	132.100.000
	SEGURIDAD CIUDADANA	20.600.000		10.000.000		50.000.000	80.600.000
TOTAL 2013		4.970.371.090	290.893.360	1.726.411.882	1.320.000.000	220.000.000	8.527.676.332



"CONCEJO MUNICIPAL COMPROMISO DE TODOS"

www.concejomiraflores.es.tl

concejn@miraflores-guaviare.gov.co



República de Colombia
Departamento Del Guaviare
Concejo Municipal De Miraflores



POLITICA/DIMENSION	SECTOR	2014					Total
		SGP	RP	COF DPTO	COF NACION	COF COOP INT	
INCLUSION SOCIAL PARA EL PROGRESO QUE QUEREMOS	EDUCACION UN PACTO SOCIAL, COMPROMISO DE TODOS	213.833.943		100.000.000			313.833.943
	ALIMENTACION ESCOLAR	42.501.776		50.000.000	50.000.000		142.501.776
	ASEGURAMIENTO PRESTACION Y DESARROLLO DE SERVICIOS	1.789.469.892			418.249.121		2.207.719.013
	SALUD PUBLICA	359.483.419		50.000.000			409.483.419
	SALUD SEXUAL Y REPRODUCTIVA	59.913.903		10.000.000			69.913.903
	NUTRICION INFANTIL	59.913.903		10.000.000			69.913.903
	SALUD ORAL INFANTIL	59.913.903		10.000.000			69.913.903
	SALUD MENTAL	29.956.952		10.000.000			39.956.952
	PROMOCION SOCIAL	29.956.952		10.000.000			39.956.952
	GESTION PARA EL DESARROLLO OPERATIVO Y FUNCIONAL DEL PLAN MUNICIPAL DE SALUD		10.000.000	20.000.000			30.000.000
	CULTURA Y DEPORTES UN PACTO SOCIAL	69.874.057	21.218.000	50.000.000	50.000.000	20.000.000	211.092.057
	INDIGENAS	93.165.055	10.609.000	20.000.000	50.000.000		173.774.055
	POBLACION VULNERABLE	10.609.000		20.000.000			30.609.000
	DESARROLLO SUSTENTABLE Y HABITAT	AGUA POTABLE Y SANEAMIENTO BASICO	500.780.871	10.609.000	90.000.000	0	0
ENERGIA		769.893.008		300.000.000			1.069.893.008
VIAS		318.270.000	53.045.000	50.000.000	300.000.000		721.315.000
VIVIENDA DE INTERES SOCIAL Urbana y Rural		265.225.000	53.045.000	300.000.000	200.000.000		818.270.000
HUMEDALES PARA UN ECOSISTEMA URBANO		21.218.000	21.218.000	10.000.000	320.000.000		372.436.000
		10.609.000					10.609.000

"CONCEJO MUNICIPAL COMPROMISO DE TODOS"

www.concejomiraflores.es.tl

concejn@miraflores-guaviare.gov.co



República de Colombia
Departamento Del Guaviare
Concejo Municipal De Miraflores



	ORNATO Y MOBILIARIO URBANO PARA UNA CIUDAD VERDE Y AMABLE	31.827.000	42.436.000		100.000.000		174.263.000
	MEDIO AMBIENTE	21.218.000					21.218.000
	RED DE URGENCIAS, EMERGENCIAS Y DESASTRES	10.609.000		10.000.000			20.609.000
		31.827.000				50.000.000	81.827.000
	PALACIO MUNICIPAL, CASA DE JUSTICIA	63.654.000	34.704.161		200.000.000		298.358.161
POLITICA DE DESARROLLO ECONOMICO PARA LA PROSPERIDAD DE TODOS	DESARROLLO PRODUCTIVO	160.277.589	42.436.000	80.000.000	50.000.000	100.000.000	432.713.589
FORTALECIMIENTO DE LA GOBERNABILIDAD	FORTALECIMIENTO INSTITUCIONAL	74.263.000	0	60.000.000	0	0	134.263.000
	SEGURIDAD CIUDADANA	21.218.000		10.000.000		50.000.000	81.218.000
VALOR TOTAL		5.119.482.223	299.320.161	1.320.000.000	1.738.249.121	220.000.000	8.697.051.505



"CONCEJO MUNICIPAL COMPROMISO DE TODOS"

www.concejomiraflores.es.tl

concejo@miraflores-guaviare.gov.co



República de Colombia
 Departamento Del Guaviare
 Concejo Municipal De Miraflores



POLITICA/DIMENSION	SECTOR	2015					Total
		SGP	RP	COF DPTO	COF NACION	COF COOP INT	
INCLUSION SOCIAL PARA EL PROGRESO QUE QUEREMOS	EDUCACION UN PACTO SOCIAL, COMPROMISO DE TODOS	220.062.116		100.000.000			320.062.116
	ALIMENTACION ESCOLAR	43.776.829		50.000.000	50.000.000		143.776.829
	ASEGURAMIENTO PRESTACION Y DESARROLLO DE SERVICIOS	1.843.153.989					1.843.153.989
	SALUD PUBLICA	370.267.921		50.000.000			420.267.921
	SALUD SEXUAL Y REPRODUCTIVA	61.711.320		10.000.000			71.711.320
	NUTRICION INFANTIL	61.711.320		10.000.000			71.711.320
	SALUD ORAL INFANTIL	61.711.320		10.000.000			71.711.320
	SALUD MENTAL	30.855.660		10.000.000			40.855.660
	PROMOCION SOCIAL	30.855.660		10.000.000			40.855.660
	GESTION PARA EL DESARROLLO OPERATIVO Y FUNCIONAL DEL PLAN MUNICIPAL DE SALUD		10.000.000	20.000.000			30.000.000
	CULTURA Y DEPORTES UN PACTO SOCIAL	71.970.278	21.854.540	50.000.000	50.000.000	20.000.000	213.824.818
	INDIGENAS	95.960.007	10.927.270	20.000.000	50.000.000		176.887.277
	POBLACION VULNERABLE	10.927.270		20.000.000			30.927.270
	AGUA POTABLE Y SANEAMIENTO BASICO	515.804.297	10.927.270	90.000.000	0	0	616.731.567
	ENERGIA	792.989.798		300.000.000			1.092.989.798
	VIAS	327.818.100	54.636.350	50.000.000	300.000.000		732.454.450
	VIVIENDA DE INTERES SOCIAL Urbana y Rural	273.181.750	54.636.350	300.000.000	200.000.000		827.818.100
HUMEDALES PARA UN ECOSISTEMA URBANO	21.854.540	21.854.540	10.000.000	320.000.000		373.709.080	
ORNATO Y MOBILIARIO URBANO PARA UNA CIUDAD VERDE Y AMABLE	10.927.270					10.927.270	
DESARROLLO SUSTENTABLE Y HABITAT	MEDIO AMBIENTE	32.781.810	43.709.080		100.000.000		176.490.890
		21.854.540					21.854.540

"CONCEJO MUNICIPAL COMPROMISO DE TODOS"

www.concejomiraflores.es.tl

concejomiraflores-guaviare.gov.co



República de Colombia
Departamento Del Guaviare
Concejo Municipal De Miraflores



	RED DE URGENCIAS, EMERGENCIAS Y DESASTRES	10.927.270		10.000.000			20.927.270
		32.781.810				50.000.000	82.781.810
	PALACIO MUNICIPAL, CASA DE JUSTICIA	65.563.620	35.745.286		200.000.000		301.308.906
POLITICA DE DESARROLLO ECONOMICO PARA LA PROSPERIDAD DE TODOS	DESARROLLO PRODUCTIVO	165.085.917	43.709.080	80.000.000	50.000.000	100.000.000	438.794.997
FORTALECIMIENTO DE LA GOBERNABILIDAD	FORTALECIMIENTO INSTITUCIONAL	76.490.890	0	60.000.000	0	0	136.490.890
	SEGURIDAD CIUDADANA	21.854.540		10.000.000		50.000.000	81.854.540
VALOR TOTAL		5.272.879.842	307.999.766	1.320.000.000	1.320.000.000	220.000.000	8.440.879.608



"CONCEJO MUNICIPAL COMPROMISO DE TODOS"

www.concejomiraflores.es.tl

concejo@miraflores-guaviare.gov.co



República de Colombia
 Departamento Del Guaviare
 Concejo Municipal De Miraflores



ARTICULO 2. Obligatoriedad. La programación y ejecución del presupuesto, así como todas las acciones que adelante la Administración central y las entidades descentralizadas, se ceñirán estrictamente a lo previsto en el Plan de Desarrollo Municipal. Lo mismo ocurrirá con los proyectos de acuerdo que sean sometidos a la aprobación del concejo municipal y que estén relacionados con las materias de que trata el presente acuerdo

ARTÍCULO 3. Ajustes del Plan. La Administración Municipal presentará al Concejo Municipal los proyectos de acuerdo necesarios para ajustar el Plan de Desarrollo, de acuerdo con lo previsto en la ley 152 de 1994.

ARTÍCULO 4. Copia del presente acuerdo envíese al despacho del ejecutivo para su sanción, a la oficina de planeación para su conocimiento y aplicación y a la oficina jurídica de la gobernación para lo de ley.

ARTÍCULO 5. Vigencia. El presente acuerdo rige a partir de su sanción y publicación y hasta la aprobación del plan de desarrollo 2012 - 2015 y deroga todas las disposiciones que le sean contrarias.

PUBLÍQUESE Y CÚMPLASE.

Dado en el recinto oficial del honorable concejo municipal de Miraflores Guaviare, a los 28 días del mes de mayo de 2012.

Como constancia firman:

MOISES MURILLO DIAZ
 Presidente Concejo Municipal

HOLMAN SNEIDER DIAZ T.
 Secretario Concejo Municipal

"CONCEJO MUNICIPAL COMPROMISO DE TODOS"

www.concejomiraflores.es.tl

concejomiraflores-guaviare.gov.co