

Plan de Desarrollo

“UNIDOS AVANZAMOS MAS”

Municipio, Hatillo de Loba, Bolívar

2012-2015

(VERSION FINAL)

OLEDIS ARIAS JIMENEZ

Alcalde Municipal

Junio de 2012

1.

MARCO GENERAL DEL PLAN DESARROLLO

1.1. MARCO JURIDICO

El Plan de Desarrollo Municipal (PDM) tiene como su principal soporte legal la **Constitución de 1991**, que en sus **Artículos 339 a 344** establece la obligatoriedad de los procesos de Planeación en la coordinación de las actividades de promoción del desarrollo que cumple el Estado.

La **ley 152 de 1994** reglamenta esta norma constitucional y crea un cuerpo de doctrina sobre los procedimientos y mecanismos para la aplicación del principio constitucional de la planeación

También es necesario tener en cuenta las leyes de los regímenes de las entidades territoriales, en especial la **ley 136 de 1994**, la que establece las competencias **ley 715 de 2002** y con su reforma de la **ley 1176 de 2007**, el estatuto orgánico de presupuesto **el decreto 111 de 1996** que compila las leyes 388 de 1989, 179 de 1998 y la 225 de 1995, La **ley 617 de 2000** de ajuste fiscal, entre otras.

Por otro lado, La Constitución Política, señala en el Artículo 259 que quienes elijan gobernadores y alcaldes, imponen por mandato al elegido el programa que presentó al inscribirse como candidato. El artículo 3 de la Ley **131 de 1994 (Ley del voto programático)**, establece que los candidatos y candidatas que aspiran ser elegidos

popularmente como gobernadores y alcaldes deben someter a consideración ciudadana un programa de gobierno, el cual hará parte integral de la inscripción ante las autoridades electorales respectivas. El artículo 39 de esta Ley 152 de 1994, señala que para el proceso de elaboración del plan de desarrollo debe tenerse en cuenta que “El Alcalde o Gobernador elegido impartirá las orientaciones para la elaboración de los planes de desarrollo conforme al programa de gobierno presentado al inscribirse como candidato”.

El candidato, o mejor el alcalde elegido, debe tener en cuenta que este es el insumo base para definir los objetivos y programas que espera desarrollar durante su gobierno.

1.2. MARCO TEORICO

El PDM de Hatillo de Loba del cuatrienio anterior (2008-2011) tuvo como base conceptual el enfoque de poblacional en el contexto de las competencias municipales. A partir de esta elaboración teórica se articularon transversalmente los enfoques de la Garantía de Derecho, la Perspectiva de Género y el Desarrollo Humano.

El enfoque poblacional *“permite identificar, comprender y responder a las relaciones entre la dinámica demográfica¹ y los aspectos ambientales, sociales y económicos que son responsabilidad y competencia de los municipios dentro de su territorio. Los cambios en el tamaño, crecimiento, estructura, ubicación o movilidad de la*

¹ Este concepto se refiere aumento o disminución de la población en el tiempo, la población tiene una composición por sexo, edad, etnia o condición social que se modifica en el tiempo; Igualmente la población se localiza en un territorio y se moviliza sobre él. Este proceso de cambio permanente es lo que se denomina dinámica demográfica.

*población municipal, influyen sobre las condiciones socioeconómicas y ambientales en el territorio, de igual manera que éstos afectan la dinámica demográfica*².

El enfoque de Garantía del Derecho parte del fundamento constitucional que Colombia es un Estado social de derecho en el cual los ciudadanos y las ciudadanas de un municipio son sujetos de los derechos y libertades universalmente reconocidos en las dimensiones ambientales, económicas, y sociales. *“El marco de derechos exige que la planeación del desarrollo esté centrada en el bienestar de la gente como portadora y titular de derechos y obligaciones”*³. Mientras que **el enfoque de género** *“considera las diferentes oportunidades que tienen los hombres y las mujeres, las interrelaciones existentes entre ellos y los distintos papeles que socialmente se les asignan”*⁴.

el concepto de **Desarrollo Humano**, *“que va más allá de los indicadores del ingreso y o las necesidades básicas insatisfechas como medida del progreso, para evaluar factores como la libertad, la dignidad y la libre iniciativa, es decir, la participación y función que las personas desempeñan en el desarrollo, entendido este como un proceso que brinda oportunidades para disfrutar de una vida larga y saludable, acceder al conocimiento, mejorar la productividad, fortalecer la equidad, auspiciar la participación activa, la seguridad,*

² LARA, Javier. EL ENFOQUE POBLACIONAL EN LA PLANEACION MUNICIPAL. Unfra-Colombia. 2008, Pág. 18.

³ Ídem, Pág. 7.

⁴ En los términos planteados por documento: EL PROCESO DE PLANEACION EN LAS ENTIDADES TERRITORIALES, DNP, Pág., 11-12. (2007)

generar sostenibilidad y gozar plenamente de los Derechos Humanos”⁵.

Con estas premisas el PNUD propuso en el año 2.000 un esquema de beneficios orientados a los más pobres del planeta, por su carácter esencial y por la fuerza que les concede ser el resultado del acuerdo suscrito por 189 jefes de Estado y de Gobierno, recibió la denominación de Declaración del Milenio. En esta declaración se identificaron 8 dimensiones críticas del desarrollo humano, a las cuales se les asignaron 18 metas y 48 indicadores. Estas 8 dimensiones han sido ampliamente difundidas y se conocen como los Objetivos de Desarrollo del Milenio (ODM)⁶.

Por otra parte, el plan también tuvo en cuenta la planificación bajo el **enfoque territorial** se concibe como *“un proceso integral que articula diferentes políticas públicas –socioculturales, económicas, ambientales, políticos e institucionales– para alcanzar territorios sostenibles, competitivos, equitativos y gobernables. En tal sentido, el patrón de desarrollo se expresa en las formas como se utilizan los factores del territorio para producir, crecer y crear oportunidades de bienestar poblacional”⁷.*

En otras palabras, este enfoque refleja la manera como los agentes económicos, sociales y gubernamentales logran moldear los

⁵ Tomado del documento: “Caja de Herramientas para la implementación de los ODM en los territorios”, PNUD-COLOMBIA. 2005, Pág. 7

⁶ El Plan Desarrolla los “ODM” adoptados por Colombia en Conpes Social 91 del 2005 (Ver Anexo No. 2)

⁷ Ídem, Pág. 12.

elementos geográficos y naturales, agregándoles valor y transformándolos en bienes y servicios públicos y privados.

Desde el punto de vista de la planificación y la gestión de las políticas públicas, implica reconocer por lo menos cinco elementos:

- El territorio es producto de una construcción social
- La planificación, las políticas y las acciones tienen una incidencia en el territorio y sus habitantes, como agentes del desarrollo.
- Las políticas públicas deben estar siempre contextualizadas mundial, nacional, regional y localmente para crear ventajas competitivas y reducir los riesgos e impactos de situaciones adversas.
- Destacar el papel de la cooperación entre agentes públicos y privados, nacionales y locales, como elemento fundamental para la gestión del desarrollo
- La importancia del papel del Estado, especialmente en lo relativo a la provisión de bienes públicos, la dirección y la regulación de la economía, junto con construcción de la democracia y la institucionalidad.

A partir de este marco conceptual se formuló el PDM, identificando 4 dinámicas o dimensiones para la formulación del diagnóstico y las estrategias:

- Dimensión Poblacional
- Dimensión Ambiental
- Dimensión Social

- Dimensión Económica e Institucional⁸

Acordes con los avances conceptuales y teniendo en cuenta las recomendaciones del Departamento Nacional de Planeación⁹, complementaremos el proceso de formulación del Plan de Desarrollo del presente cuatrienio, partiendo del concepto **Desarrollo integral**.

“El desarrollo integral es un derecho humano fundamental reconocido internacionalmente, es un proceso de transformación multidimensional, sistémico, sostenible e incluyente que se genera de manera planeada para lograr el bienestar de la población en armonía y equilibrio con lo ambiental (natural y construido), lo socio-cultural, lo económico, y lo político administrativo en un territorio determinado (un municipio, un distrito, un departamento, una región, un país), y teniendo en cuenta el contexto global”.

De esta definición se desprenden dos elementos esenciales **el territorio y las Dimensiones del Desarrollo Integral**.

⁸ Cabe anotar que el enfoque poblacional no incluye expresamente en la dimensión económica el concepto desarrollo institucional, debido a su importancia la incluimos en este punto. Las instituciones, según Norht (1993) son: *“Las reglas del juego en una sociedad, a mas formalmente, son las instituciones ideadas por el hombre que dan forma a la interacción humana. Por consiguiente, estructuran incentivos en el intercambio humano, sea político, social o económico; y continua diciendo las instituciones definen y limitan el conjunto de elecciones de los individuos”.* Y se refiere a las instituciones formales e informales señalando: *“las instituciones pueden ser creadas como son las constituciones políticas de los Estados; o bien evolucionar simplemente a lo largo del tiempo, como evoluciona el Derecho Consuetudinario”* En este sentido el gobierno local, entiéndase el municipio, es sujeto de esta construcción colectiva por parte de sus ciudadanos, nos corresponde entonces indagar a la luz de este enfoque que tanto se contribuye desde esta “institucionalidad” al progreso y bienestar de las personas.

⁹ Planeación para el Desarrollo Integral en la Entidades Territoriales. El Plan de Desarrollo 2012-2015. DNP.2011.

El territorio tiene dos características para entender mejor su definición, La base físico-geográfica de las actividades humanas: definida como ambiente natural, espacio, paisaje, región geográfica; y también como un lugar conformado por diversas unidades geomorfológicas (accidentes geográficos), el sistema ecológico global (la biosfera) y ecosistemas. Desde esta perspectiva, el territorio ofrece oportunidades pero también implica algunas restricciones, por ejemplo fenómenos naturales que pueden ocasionar situaciones de desastre.

El producto de la interacción entre la población y la base física, espacial y ambiental para la producción y reproducción del grupo social. Ocurre cuando un grupo social reconoce como propio un espacio geográfico determinado, dándole un nombre, delimitándolo y otorgándole un sentido, un destino, una historia, cuyo resultado son las entidades territoriales con características diferenciadas en materia poblacional, socio-cultural, económica-productiva, ambiental y político-administrativa.

Por lo tanto, el territorio no solo es el espacio geográfico natural sino el resultado dinámico y complejo de un “matrimonio indisoluble” entre la dinámica de la naturaleza y la dinámica de la población que forma parte de él.

El concepto de Desarrollo Integral, lleva implícito las siguientes Dimensiones del Desarrollo:

- Dimensión Poblacional
- Dimensión Socio-Cultural
- Dimensión Política Administrativa
- Dimensión Ambiente Natural

- Dimensión Ambiente Construido
- Dimensión Económica

Como se observa, el enfoque de Desarrollo Integral desagrega a un más las dimensiones, comprándola con el Enfoque Poblacional. En este contexto nos proponemos formular el Plan de Desarrollo “Unidos Avanzamos Más”.

1.3. METODOLOGIA

La formulación del Plan de Desarrollo “Unidos Avanzamos Más” se basa en los siguientes procesos y criterios:

- Programa de Gobierno: El Programa de Gobierno se convierte en el eje fundamental para la formulación del Plan de Desarrollo, en virtud de su fuerza política que legitima democráticamente los cambios en la orientación del gasto público a nivel local. El Programa de Gobierno del Alcalde Oledis Arias Jiménez denominado “Unidos Avanzamos Más”, agrupa 116 programas y proyectos, en 17 frentes de trabajo o competencias.
- Articulación al Plan de Desarrollo anterior “Unidos Construimos Progreso” y la actualización del Esquema de Ordenamiento Territorial.
- Articulación al Plan Nacional de Desarrollo 2010-2014, “Prosperidad Para Todos”
 - Estrategia, ruta y esquema operativo para conformar Áreas de Desarrollo Territorial (ADT)
 - Competitividad y crecimiento de la productividad

Plan de Desarrollo
“UNIDOS AVANZAMOS MAS”
Municipio, Hatillo de Loba, Bolívar
2012-2015

- Desarrollo de competencias y formalización para la prosperidad
 - Locomotoras para el crecimiento y la generación de empleo
 - Agropecuaria y desarrollo rural
 - Vivienda y ciudades amables
 - Política integral de desarrollo y protección social
 - Primera infancia
 - Niñez, adolescencia y juventud
 - Formación capital humano
 - Acceso y calidad en salud: universal y sostenible
 - Empleabilidad, emprendimiento y generación de ingresos
 - Promoción de la cultura
 - Deporte y recreación
 - Promoción social
 - Políticas diferenciadas para la inclusión social
 - Ejes estratégicos – seguridad y convivencia ciudadana
 - Gestión ambiental integrada y compartida
 - Gestión integral del recurso hídrico
 - Respuesta a la ola invernal 2010-2011
 - Buen gobierno, participación ciudadana y lucha contra la corrupción
 - Fortalecimientos institucional de las entidades territoriales y relación nación territorio
 - Planes de consolidación.
- Articulación al Plan de Desarrollo Departamental 2012-2015, “Bolívar Ganador”, el cual propone 5 ejes y estrategias de acción.

Plan de Desarrollo
“UNIDOS AVANZAMOS MAS”
Municipio, Hatillo de Loba, Bolívar
2012-2015

- Un Gobierno para todos
 - Desarrollo y fortalecimiento institucional
 - Planeación y finanzas para el desarrollo
 - Modernización de la gestión y servicios al ciudadano
- Bolívar un territorio que nos integra a todos
 - Infraestructura física para la integración
 - Gestión ambiental
 - Desarrollo integral y ordenamiento territorial
 - Impulso de las apuestas productivas de Bolívar
- Bolívar con economía regional competitiva
 - Educación
 - Salud
 - Ciencia y tecnología
- Bolívar territorio cultural
 - Cultura eje del desarrollo
 - Fomento al departamento
- Una sociedad en armonía para todos
 - Seguridad y convivencia departamental
 - Un departamento con inclusión para todos
- Articulación a las políticas sectoriales a nivel nacional, con énfasis en lucha contra la pobreza. Especialmente la estrategia Unidos y la Política de Primera Infancia.
- Proceso de planeación participativa, en las instancias de participación como en Consejo de Gobierno, Consejo Territorial de Planeación, las mesas de Trabajo con la comunidad y el Concejo Municipal, se tuvieron en cuenta los siguientes criterios:

Plan de Desarrollo
“UNIDOS AVANZAMOS MAS”
Municipio, Hatillo de Loba, Bolívar
2012-2015

- Brindando la posibilidad real de intervención a todas las personas y los diferentes grupos de representación y de interés de la entidad territorial.
- Valorar y considerar las opiniones e intereses de los diferentes actores, con el fin de priorizar problemas y acciones y lograr el máximo nivel de beneficio social posible.
- Permitir llegar a acuerdos, definir propósitos, objetivos y metas compartidas, conforme con la visión de futuro concertada.

2.

EL PUNTO DE PARTIDA

2.1. EL TERRITORIO

2.1.1. FISIOGRAFIA

El municipio de Hatillo de Loba se encuentra localizado entre las márgenes de los ríos Brazo de Loba y Brazo de Mompós, en el extremo oriental donde comienza la isla de Mompós; a los 80°52´ y 90°3´ Latitud Norte, 73°59´ y 74°26´ de Longitud Oeste, en el Sur del Departamento de Bolívar en la sub-región Depresión Momposina. Está ubicado a 360Km aproximadamente de Cartagena (capital del Departamento de Bolívar).

Fisiográficamente la zona presente las siguientes formaciones:

ALUVIONES RECIENTES Y ALUVIONES LACUSTRES, formados por las avenidas del río Magdalena y que cubren casi toda la Isla de Mompós. Dentro de esta formación se pueden distinguir varios paisajes:

- **DIQUES Y VEGAS ALTAS**, no inundables o inundables por poco tiempo, formados a lo largo del río Magdalena, el Brazo de Loba y otros Brazos y caños secundarios. La anchura de estos diques es variable, desde unos pocos metros hasta 4.000 m. En este paisaje está concentrada la población rural y urbana, como

también la ganadería y los cultivos, sobre todo en época de lluvia.

- DIQUES Y BAJOS (vegas altas y bajas en asociación) con micro-relieve ondulado; sufren inundaciones por poco tiempo en las vegas altas y un poco más prolongadas en las bajas. Utilizados en ganadería y cultivos de “pancoger” en la época seca.
- BAJOS CON DIQUES ANGOSTOS, que sufren inundaciones periódicas por 4-6 y más meses en el año. Aprovechables solamente y en parte durante el estiaje.
- TERRAZAS BAJAS, se presenta como restos de antiguas planicies aluviales, con un nivel más alto que los diques. La topografía es ligeramente ondulada con pendiente de 3-7%, de material grueso, arenoso y franco arenoso, bien drenado de colores pardo y pardo rojizo.
- ABANICOS Y PLANICIES COLUVIO-ALUVIAL, corresponde a la zona de transición entre las estribaciones de San Lucas y los aluviones del río Magdalena. El material está formado por coluvio-aluviones de la secuencia producto de la granodiorita que le confiere una textura gruesa arenosa y franco arenosa gruesa, con bloques grandes en forma aislada.
- COLINAS, corresponde a las últimas estribaciones de la Serranía de San Lucas, con pendientes que varían de 7-12-25%, formadas por granodioritas que dan suelos livianos y material metamórfico no diferenciado que produce suelos más pesados.

2.1.2. EVOLUCION INSTIUCIONAL

2.1.2.1. RESEÑA HISTORICA

Lo que hoy se conoce como el Municipio de Hatillo de Loba fueron: *"Antiguamente tierras habitadas por las tribus Malibues y por los indios Chimilas; una vez exterminados, las tierras más accesibles a los ríos y caños empezaron a ser ocupados por blancos y vecinos libres.*

Entre 1599 y 1788, se establecieron en la provincia de Cartagena 21 pueblos de negros Cimarrones. Los palenques de Norosí y Tiquisio en el bajo Cauca fueron perseguidos por don Diego Ortiz Nieto (1617-1637), razón por la cual el gobierno de la colonia premió al Alcalde ordinario de Mompós con las tierras de Loba (1637), las cuales sumaban 84000 Has. En estas superficies quedaron incluidas todas las tierras y laderas de San Martín, El Barranco y Hatillo de Loba. Así nació una propiedad llamada "Hato de Loba" o tierras de Loba.

Las tierras de Loba más tarde fueron invadidas por dos grupos independientes: Los negros Cimarrones y por vecinos libres de vínculos de servidumbre, gente pobre y trabajadora, de raza blanca, mestiza o mulata.

En 1710 las tierras de Loba fueron rematadas a través de bandos y pregoneros, quedando en manos del presbítero momposino, doctor Domingo de la Rocha y Larbaces. En 1738 pasaron a poder del capitán Matías de la Sala, quien luchó contra las familias que habitaban las tierras, éstas pasaron de Barranco a vivir al Hatillo; este hecho fundamenta la idea que Hatillo de Loba data desde 1738.

En 1745 las tierras pasaron a poder de José Fernando de Mier y Guerra, cuyos descendientes son las familias dominantes de la región.

En el siglo XIX, la situación de Mompós fue crítica debido a los acontecimientos internos del país, motivados por las guerras civiles y de independencia, por lo que muchas familias momposinas emigraron a los extensos playones de las tierras de Loba y de la región, generando la formación de nuevos poblados.

En 1828 se realiza un censo en toda la provincia ordenado por el gobernador Francisco Martínez Troncoso, donde Hatillo de Loba obtuvo una población de 465 habitantes en la categoría de parroquia.

En 1853 surge una nueva constitución en la cual la provincia de Mompós está compuesta por Mompós, El Banco, Belén, Barranco, Guamal, Hatillo, Hatillo de Loba, Loba, Pinillos, San Fernando, Talaigua, Magangue, etc.

Por la ley del 13 de noviembre de 1857 de División Territorial, el estado de Bolívar se divide en cinco departamentos, entre ellos el de Mompós, compuesto por los distritos de Achí, Boyacá, Hatillo, Loba, Majagual, Hatillo de Loba, Mompós, Simití y Morales.

En 1875 se restablece el antiguo distrito de Hatillo, en 1877 se elimina nuevamente y pasa al distrito de Barranco de Loba¹⁰.

¹⁰ Tomado del Esquema de Ordenamiento Territorial, 1.999

2.1.2.2. CONSTITUCION DEL MUNICIPIO

Hatillo de Loba se segregó de los Municipios de San Martín de Loba, Pinillos, Barranco de Loba y San Fernando, reconocido institucionalmente mediante ordenanza No.30 de 1994.

Limita al Norte con el municipio de Margarita y el Brazo de Mompós; al Sur con los municipios de San Martín de Loba y Barranco de Loba, al Oriente con el Banco (Magdalena) y al Oeste con los municipios de Pinillos y San Fernando.

Los ríos Brazo de Loba y Mompós, los Caños la Victoria, Guayabal, el Violo y la Ciénaga el Palmar constituyen los límites naturales entre los municipios de San Martín de Loba, Barranco de Loba y el Banco.

Curiosamente Hatillo de Loba hacia su área Nor-Oeste presenta una interrupción en la continuidad de su territorio (8Km aproximadamente, jurisdicción del municipio de Margarita) entre el corregimiento de la Victoria y Pueblo Nuevo.



FUENTE: DANE

El municipio de Hatillo de Loba comprende: La cabecera municipal, 8 corregimientos y 6 veredas, las cuales se describen a continuación:

Corregimientos:

- Juana Sánchez
- Cerro de Las Aguadas
- La Ribona
- La Victoria
- Pueblo Nuevo
- San Miguel
- La Brisas
- El Pozón

Veredas:

- Botonal
- Caño Mocho
- Guali
- Nueva Esperanza
- Las Palmas
- Las Cajitas

2.1.2.3. SIMBOLOS

-

BANDERA



- **ESCUDO**



- **HIMNO**

HIMNO DE HATILLO DE LOBA

Autor: GUMERCINDO PALENCIA GIL

SALVE TIERRA BAÑADA EN ORO
VIVO FOCO DE LUZ Y DE HONOR
VIEJO PUEBLO QUE UN DIA EXHIBISTE
GRANDES GLORIAS DE RICO VALOR

DIFUNDISTE FOLCLOR Y ARMONIA
LA RIQUEZA DE LA JUVENTUD
DEJANDO SEMBRADO EN TU SUELO
LOS CLAMORES DE UNA MULTITUD

DIEGO ORTIZ VALIENTE Y PUJANTE
QUE EN TU SEÑO LOS BRAZOS ALZÒ
Y EN EL NOMBRE DE HATO PALPITANTE
UN ESCUDO DE VIDA ESCULPIO

TUS PRIMEROS HABITANTES LO FUERON
MALIBUES DE RAZA MUY FUERTES

CIMARONES Y VECINOS MESTIZOS
INVADIERON CREANDO TU SUERTE

UN PROGRESO DE SOL RESPLANDECE
DANDO VIDA Y A LA FE TE CONVIERTE
OH CAMPANAS QUE SUENAN DOBLANDO
ANUNCIANDO SUCESOS DE MUERTE

JURAREMOS CON JÚBILO ETERNO
GRITAREMOS CON BRIO Y EMOCION
VIVA HATILLO Y EN SU NOMBRE
CON LA FUERZA SE HACE LA UNION.

2.2. LA DINAMICA TERRITORIAL

2.2.1. DINAMICA POBLACIONAL

La dinámica población o demográfica se describe en función de cinco componentes básicos: Volumen o tamaño, Crecimiento, Estructura, Distribución y Movilidad. Los componentes demográficos deben ser analizados de manera integral dentro del proceso de planeación local. Dependiendo de la situación particular de cada municipio es posible que determinados componentes tengan más relevancia que otros y que la relación entre éstos genere necesidades específicas que requieran respuestas que deban ser atendidas en la formulación y ejecución del plan de desarrollo municipal.

2.2.1.1. TAMAÑO DE LA POBLACION¹¹

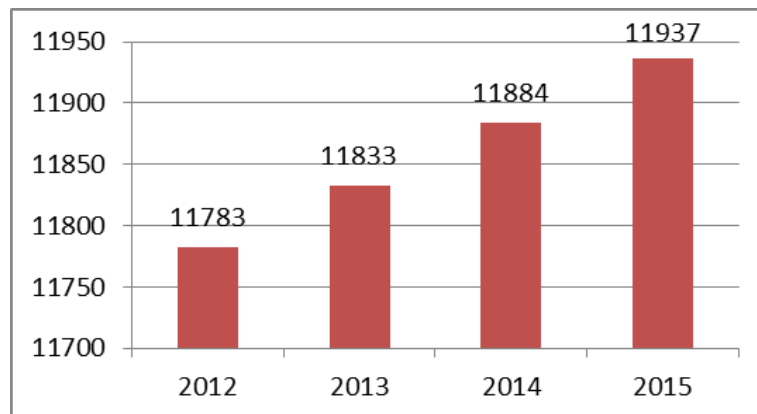
Según el censo del DANE a 2005 el número de habitantes es de 11.470, la población proyectada a 2011 es de 11.733 habitantes, que conforman 1.816 hogares. Es importante resaltar que según fuente del SISBEN-2011, certificado por el DNP, la población sería de 10.597 personas, sin embargo, para efectos de la formulación del Plan se toman la estadística oficial, es decir la proporcionada por el Censo DANE-2005.

2.2.1.2. CRECIMIENTO¹²

Se prevé que hacia 2015 la población de Hatillo de Loba será de 11.935 habitantes.

Grafica No. 2

PROYECCIÓN POBLACIÓN 2012-2015



FUENTE: DANE

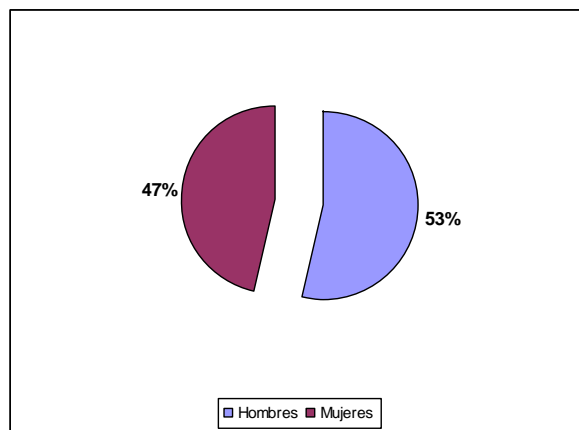
¹¹ Este componente describe la magnitud de la población y responde a preguntas como ¿cuántas personas residen en el municipio? ¿en cuántas viviendas? ¿en cuántos hogares?

¹² Describe la velocidad con la que la población de un municipio aumenta o disminuye. Este componente se relaciona con preguntas como: somos más o menos habitantes que en el pasado? Cuántos seremos en el futuro?

2.2.1.3. ESTRUCTURA¹³

El 47% de los habitantes son mujeres y el 53% son varones tal como lo muestra la grafica siguiente:

Grafica No. 3
POBLACION POR SEXOS



FUENTE: DANE

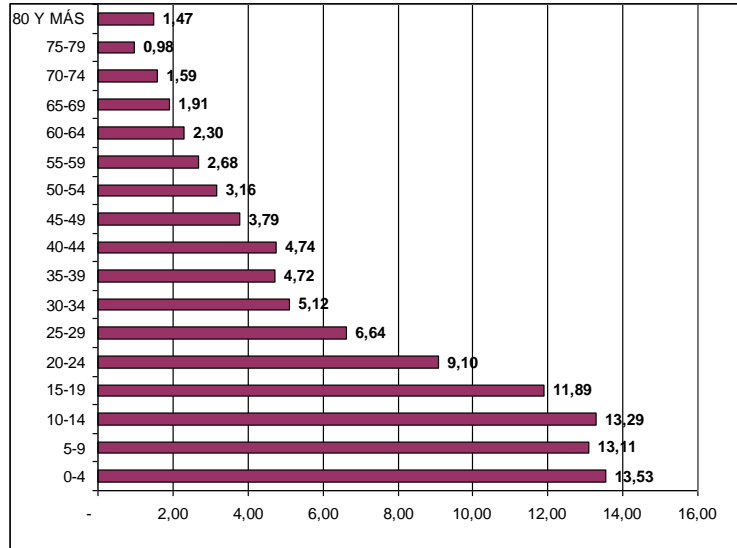
La población del Municipio de Hatillo de Loba, presenta las mismas características étnicas de todas las zonas que pertenecen al complejo cultural de la región Caribe; caracterizada por la mezcla de tres grupos raciales, que en su orden de llegada son: El indio que pobló inicialmente las tierras de América, el español autor del descubrimiento y colonización, y el negro traído del África como esclavos por los españoles. Sin embargo el 26,54 % se reconoce como negro o afro descendiente.

El 40% de los habitantes se encuentran entre los 0 y 14 años, el 21% son jóvenes (entre los 15 y 24 años), el 28% son adultos y el 11% son adultos mayores (de 55 años en adelante).

Plan de Desarrollo
“UNIDOS AVANZAMOS MAS”
 Municipio, Hatillo de Loba, Bolívar
 2012-2015

Grafica No. 4

POBLACION POR RANGO DE EDAD



FUENTE: DANE

2.2.1.4. PRIMERA INFANCIA

De acuerdo a las proyecciones Dane para el 2012 los niños de 0 a 4 sería 1.594,24 (13,53%) y de 5 a 14 3.110,71 (26,39%), lo cual es un peso en el total de la población.

Hatillo de Loba, tiene formulada su política de infancia y adolescencia en los términos de la Ley 1098 de 2006, su diagnóstico actualizado por ejes es el siguiente:

EJE: EXISTENCIA

“TODOS VIVOS”

1. RAZON DE MORTALIDAD MATERNA		
INDICADOR BASE	ANALISIS DEL INDICADOR	FUENTE DE INFORMACIÓN
0,02% EQUIVALENTE A 2 MUERTES	En este indicador se refleja las complicaciones de último que padecen nuestras gestantes, en el momento de ser remitidas a los hospitales de segundo nivel, donde han ocurrido los	Estadísticas de Archivos año 2011, de la ESE Hospital de Hatillo de Loba.

Plan de Desarrollo
“UNIDOS AVANZAMOS MAS”
Municipio, Hatillo de Loba, Bolívar
2012-2015

	decesos, cabe resaltar que por parte de la ESE municipal se llevan excelentes controles de gestantes.	
--	---	--

2. TASA DE MORTALIDAD INFANTIL NIÑOS MENORES DE UN AÑO (1)		
INDICADOR BASE	ANALISIS DEL INDICADOR	FUENTE DE INFORMACIÓN
0,00%	En este indicador vemos el reflejo del desarrollo a cabalidad de las campañas de Atención, Prevención y Promoción del Equipo Médico de la ESE Municipal.	Estadísticas de Archivos año 2011, de la ESE Hospital de Hatillo de Loba.

3. TASA DE MORTALIDAD EN NIÑOS, NIÑAS DE 0 - 5 AÑOS EN LA NIÑEZ		
INDICADOR BASE	ANALISIS DEL INDICADOR	FUENTE DE INFORMACIÓN
0,00%	Este indicador es el reflejo del anterior en cuanto al reflejo de los excelentes seguimientos y campañas de Atención, Prevención y Promoción del Equipo Médico de la ESE Municipal.	Estadísticas de Archivos año 2011, de la ESE Hospital de Hatillo de Loba.

4. CINCO PRIMERAS CAUSAS DE MORTALIDAD INFANTIL ENTRE 0 - 5 AÑOS		
INDICADOR BASE	ANALISIS DEL INDICADOR	FUENTE DE INFORMACIÓN
EDA AGUDA, IRA NEUMONICA, AHOGAMIENTO POR INMERSION, SINDROME FEBRIL, SEPSIS NEONATAL.	Estas causales de Enfermedades se presentan por los hacinamientos familiares, la mala higiene alimenticia, el consumo de productos mal preparados, las consecuencias de los focos de infección y proliferación en épocas de invierno, la no prevención de epidemias a nivel de focos de expansión y la no asistencia de los padres con los menores a recibir atención médica oportuna.	Estadísticas de Archivos año 2011, de la ESE Hospital de Hatillo de Loba.

5. TASA DE MORTALIDAD POR CAUSAS EXTERNAS EN EDAD DE 0 - 17 AÑOS		
INDICADOR BASE	ANALISIS DEL INDICADOR	FUENTE DE INFORMACIÓN
0,00%	En este indicador vemos reflejado la recuperación del orden público en el municipio y su área rural dispersa, la conservación de buenas costumbres en los jóvenes con referencia a la	Estadísticas de Archivos año 2011, de la ESE Hospital de Hatillo de Loba.

Plan de Desarrollo
“UNIDOS AVANZAMOS MAS”
 Municipio, Hatillo de Loba, Bolívar
 2012-2015

	abstinencia en la creación y participación de Pandillas, se logra vislumbrar una sociedad de aprendizaje con hechos de paz.	
--	---	--

“NINGUNO DESNUTRIDO”

6. PORCENTAJE DE NIÑOS, NIÑAS Y ADOLESCENTES CON DESNUTRICIÓN CRÓNICA		
INDICADOR BASE	ANÁLISIS DEL INDICADOR	FUENTE DE INFORMACIÓN
0,35%	En este indicador vemos un reflejo del descuido de los padres con referencia a una alimentación balanceada en los menores y la asistencia a los seguimientos médicos de talla, la no aplicación inmediata de la política pública de seguridad alimentaria.	Estadísticas de Archivos año 2011, de la ESE Hospital de Hatillo de Loba.

7. PORCENTAJE DE NIÑOS, NIÑAS Y ADOLESCENTES CON DESNUTRICIÓN GLOBAL		
INDICADOR BASE	ANÁLISIS DEL INDICADOR	FUENTE DE INFORMACIÓN
0,02%	Este indicador de diagnóstico reflejado se debe al mal manejo de los componentes nutricionales desde el núcleo familiar para los infantes, desorden alimenticio y no cumplimiento de horarios específicos de alimentación, el no cumplimiento y seguimiento a los controles de peso por parte de los padres.	Estadísticas de Archivos año 2011, de la ESE Hospital de Hatillo de Loba.

8. PORCENTAJE DE NIÑOS, NIÑAS ENTRE 0 - 6 MESES EN CONTROL DE CRECIMIENTO Y DESARROLLO CON LACTANCIA MATERNA EXCLUSIVA		
INDICADOR BASE	ANÁLISIS DEL INDICADOR	FUENTE DE INFORMACIÓN
76%	Deja un claro reflejo de la preferencia de los padres por los alimentos caseros para el recién nacido, la carencia económica en algunos núcleos familiares con referencia a los nutrientes necesarios para las gestantes, la no gestión de	Estadísticas de Archivos año 2011, de la ESE Hospital de Hatillo de Loba.

Plan de Desarrollo
“UNIDOS AVANZAMOS MAS”
 Municipio, Hatillo de Loba, Bolívar
 2012-2015

	programas encaminados a la entrega de micronutrientes, la no aplicación de la política pública de seguridad alimentaria.	
--	--	--

9. PORCENTAJE DE MUJERES GESTANTES CON DIAGNOSTICO DE ANEMIA NUTRICIONAL		
INDICADOR BASE	ANALISIS DEL INDICADOR	FUENTE DE INFORMACIÓN
30%	Este indicador se presenta en los sectores del área rural dispersa más apartado del municipio, fenómeno que contribuye a la no asistencia de las gestantes con referencia a los controles prenatales y al seguimiento de una maternidad responsable. Influidando la escases de los recursos en algunos núcleos familiares y las malas condiciones de vías de acceso a la ESE Municipal.	Estadísticas de Archivos año 2011, de la ESE Hospital de Hatillo de Loba.

10. PORCENTAJE DE NIÑOS, NIÑAS CON BAJO PESO AL NACER		
INDICADOR BASE	ANALISIS DEL INDICADOR	FUENTE DE INFORMACIÓN
4,87%	Esto se refleja en la falta de orientación para con las madres gestantes con referencia a una alimentación sana, nutricional y balanceada, que se va a ver reflejada en los nutrientes necesarios para el desarrollo del feto en su etapa de gestación, la carencia de asistencia a los controles prenatales para la verificación y seguimiento del peso de las madres gestantes con el objeto de atender cualquier alarma de este signo, logrando atender con tiempo este fenómeno.	Estadísticas de Archivos año 2011, de la ESE Hospital de Hatillo de Loba.

“TODOS SALUDABLES”

11. COBERTURA DE INMUNIZACIÓN CONTRA EL BCG EN NIÑOS, NIÑAS MENORES DE UN AÑO		
INDICADOR BASE	ANALISIS DEL INDICADOR	FUENTE DE INFORMACIÓN
102.60%	En este indicador se refleja	Estadísticas de Archivos año

Plan de Desarrollo
“UNIDOS AVANZAMOS MAS”
Municipio, Hatillo de Loba, Bolívar
2012-2015

	el apoyo y seguimiento a las madres gestantes a un feliz término del embarazo y la atención completa al momento del nacimiento del menor, el porcentaje Sobrante se le atribuye a los partos recibidos de las familias flotantes que llegan al municipio.	2011, de la ESE Hospital de Hatillo de Loba.
--	---	--

12. COBERTURA DE INMUNIZACIÓN CONTRA EL POLIO EN NIÑOS, NIÑAS MENORES DE UN AÑO.		
INDICADOR BASE	ANALISIS DEL INDICADOR	FUENTE DE INFORMACIÓN
108,30%	Se resalta el cumplimiento de las bases de ley en Prevención y Promoción por parte de la ESE Municipal con referencia a la aplicación de las jornadas de vacunación en todo el territorio, Apoyo Administrativo a los desplazamientos del área rural dispersa y el control de los esquemas de vacunación en los menores internos y externos del Municipio.	Estadísticas de Archivos año 2011, de la ESE Hospital de Hatillo de Loba.

13. COBERTURA DE INMUNIZACIÓN CONTRA EL DPT EN NIÑOS, NIÑAS MENORES DE UN AÑO.		
INDICADOR BASE	ANALISIS DEL INDICADOR	FUENTE DE INFORMACIÓN
108,30%	Se resalta el cumplimiento de las bases de ley en Prevención y Promoción por parte de la ESE Municipal con referencia a la aplicación del Programa PAI en las jornadas de vacunación en todo el territorio, Apoyo Administrativo a los desplazamientos del área rural dispersa y el control de los esquemas de vacunación en los menores.	Estadísticas de Archivos año 2011, de la ESE Hospital de Hatillo de Loba.

14. COBERTURA DE INMUNIZACIÓN CONTRA EL HEPATITIS B EN NIÑOS, NIÑAS MENORES DE UN AÑO.		
INDICADOR BASE	ANALISIS DEL INDICADOR	FUENTE DE INFORMACIÓN
108,30%	Se resalta el cumplimiento de las bases de ley en Prevención y Promoción por	Estadísticas de Archivos año 2011, de la ESE Hospital de Hatillo de Loba.

Plan de Desarrollo
“UNIDOS AVANZAMOS MAS”
Municipio, Hatillo de Loba, Bolívar
2012-2015

	parte de la ESE Municipal con referencia a la aplicación de las jornadas de vacunación en todo el territorio, Apoyo Administrativo a los desplazamientos del área rural dispersa y el control de los esquemas de vacunación en los menores	
--	--	--

15. COBERTURA DE INMUNIZACIÓN CONTRA EL ROTAVIRUS EN NIÑOS, NIÑAS MENORES DE UN AÑO.		
INDICADOR BASE	ANALISIS DEL INDICADOR	FUENTE DE INFORMACIÓN
89,38%	Vemos reflejado la no asistencia de los padres a las jornadas programáticas de este tipo de vacunación con los menores, a la falta de apoyo al momento de solicitar las dosis completas para el cubrimiento de la población objeto.	Estadísticas de Archivos año 2011, de la ESE Hospital de Hatillo de Loba.

16. COBERTURA DE INMUNIZACIÓN CONTRA EL NEUMOCOCO EN NIÑOS, NIÑAS DE UN AÑO.		
INDICADOR BASE	ANALISIS DEL INDICADOR	FUENTE DE INFORMACIÓN
49,70%	Vemos reflejado la no asistencia de los padres a las jornadas programáticas de este tipo de vacunación con los menores, a la falta de apoyo al momento de solicitar las dosis completas para el cubrimiento de la población objeto.	Estadísticas de Archivos año 2011, de la ESE Hospital de Hatillo de Loba.

17. COBERTURA DE INMUNIZACIÓN CONTRA LA TRIPLE VIRAL EN NIÑOS, NIÑAS DE UN AÑO.		
INDICADOR BASE	ANALISIS DEL INDICADOR	FUENTE DE INFORMACIÓN
109,45%	Se resalta el cumplimiento de las bases de ley en Prevención y Promoción por parte de la ESE Municipal con referencia a la aplicación de las jornadas de vacunación en todo el territorio, Apoyo Administrativo a los desplazamientos del área rural dispersa y el control de los esquemas de vacunación	Estadísticas de Archivos año 2011, de la ESE Hospital de Hatillo de Loba.

Plan de Desarrollo
“UNIDOS AVANZAMOS MAS”
Municipio, Hatillo de Loba, Bolívar
2012-2015

	en los menores.	
--	-----------------	--

18. COBERTURA DE INMUNIZACIÓN CONTRA LA INFLUENZA EN NIÑOS, NIÑAS MENORES DE UN AÑO.		
INDICADOR BASE	ANÁLISIS DEL INDICADOR	FUENTE DE INFORMACIÓN
1.116 DOSIS APLICADAS	Estas campañas se desarrollaron de acuerdo a las dosis solicitadas por la ESE Municipal con referencia a la necesidad captada por la ente promotora de Salud.	Estadísticas de Archivos año 2011, de la ESE Hospital de Hatillo de Loba.

19. PORCENTAJE DE MUJERES GESTANTES QUE ASISTIEROS A CONTROL PRENATAL Y SE PRACTICARON LA PRUEVA VIH (ELISA)		
INDICADOR BASE	ANÁLISIS DEL INDICADOR	FUENTE DE INFORMACIÓN
100%	Se refleja el buen desarrollo y asistencia de las madres al momento de la aplicación de los controles y monitoreo de los embarazos con cumplimiento de los exámenes médicos. Según el número de gestantes en control prenatal.	Estadísticas de Archivos año 2011, de la ESE Hospital de Hatillo de Loba.

20. TASA DE TRANSMISIÓN MATERNO INFANTIL DE VIH		
INDICADOR BASE	ANÁLISIS DEL INDICADOR	FUENTE DE INFORMACIÓN
0,00%	Este indicador muestra un claro reflejo que aun contamos con una sociedad sana en cuanto a esta enfermedad y poca promiscuidad en los núcleos familiares ya establecidos.	Estadísticas de Archivos año 2011, de la ESE Hospital de Hatillo de Loba.

21. PORCENTAJE DE EMBARAZOS EN MUJERES ADOLESCENTES		
INDICADOR BASE	ANÁLISIS DEL INDICADOR	FUENTE DE INFORMACION
3,92%.	Este indicador muestra un claro reflejo de la no implementación de la política pública de Educación Sexual Reproductiva y la no inversión provechosa del tiempo libre en los jóvenes, la carencia de orientación desde el núcleo familiar el momento de abordar el tema.	Estadísticas de Archivos año 2011, de la ESE Hospital de Hatillo de Loba.

Plan de Desarrollo
“UNIDOS AVANZAMOS MAS”
 Municipio, Hatillo de Loba, Bolívar
 2012-2015

22. PORCENTAJE DE MUJERES GESTANTES CON SÍFILIS QUE HAN SIDO DIAGNOSTICADAS Y TRATADAS ANTES DE LA SEMANA 17		
INDICADOR BASE	ANALISIS DEL INDICADOR	FUENTE DE INFORMACIÓN
0,001%	En este indicador vemos reflejado el descuido y la falta de responsabilidad y respeto dentro de los núcleos familiares, la carencia de una Política de Educación Sexual y Reproductiva de manera aplicativa en todos los campos del Municipio.	Estadísticas de Archivos año 2011, de la ESE Hospital de Hatillo de Loba.

23. TASA DE SÍFILIS CONGENITA		
INDICADOR BASE	ANALISIS DEL INDICADOR	FUENTE DE INFORMACION
0,00%	Este indicador es el consecutivo del anterior lo que demuestra una atención oportuna a la gestante con referencia de esta enfermedad de transmisión sexual, recibiendo a tiempo el tratamiento adecuado por parte de la ESE Municipal, con feliz término.	Estadísticas de Archivos año 2011, de la ESE Hospital de Hatillo de Loba.

24. CINCO PRIMERAS CAUSAS DE MORBILIDAD EN MENORES DE CINCO AÑOS		
INDICADOR BASE	ANALISIS DEL INDICADOR	FUENTE DE INFORMACIÓN
EDA, IRA, SINDROME FEBRIL, PARASITOSIS, DERMATITIS.	Estos cuadros de morbilidad infantil se dan por la contaminación ambiental, contaminación en las fuentes hídricas y el ambiente, el hacinamiento familiar, el mal manejo de la higiene en los alimentos, la fuerte ola invernal y el no cuidado de los padres al presentarse los síntomas en los menores.	Estadísticas de Archivos año 2011, de la ESE Hospital de Hatillo de Loba.

25. TASA DE MORBILIDAD POR EDA (ENFERMEDAD DIARREICA AGUDA) EN MENORES DE 5 AÑOS.		
INDICADOR BASE	ANALISIS DEL INDICADOR	FUENTE DE INFORMACIÓN
7%.	Este porcentaje se debe a la contaminación de las fuentes hídricas, mala higiene, mala preparación de los alimentos, hacinamiento	Estadísticas de Archivos año 2011, de la ESE Hospital de Hatillo de Loba.

Plan de Desarrollo
“UNIDOS AVANZAMOS MAS”
Municipio, Hatillo de Loba, Bolívar
2012-2015

	familiar, no manejo de focos de proliferación en las instituciones educativas, negligencia de los padres al momento de presentarse los síntomas en los menores.	
--	---	--

26. TASA DE MORBILIDAD POR ERA (ENFERMEDAD RESPIRATORIA AGUDA) EN MENORES DE 5 AÑOS.		
INDICADOR BASE	ANALISIS DEL INDICADOR	FUENTE DE INFORMACIÓN
1,36%	Este porcentaje se debe a la contaminación Ambiental, el hacinamiento de los núcleos familiares, los contagios durante la ola invernal, la proliferación de epidemias y la no atención oportuna de los padres para la atención de la enfermedad.	Estadísticas de Archivos año 2011, de la ESE Hospital de Hatillo de Loba.

27. PORCENTAJE DE NIÑOS, NIÑAS ENTRE LOS 0 Y 10 AÑOS QUE ASISTEN A CONTROL DE CRECIMIENTO Y DESARROLLO		
INDICADOR BASE	ANALISIS DEL INDICADOR	FUENTE DE INFORMACIÓN
56,8%	Se refleja la no eficacia en el óptimo desarrollo del plan de acción de los controles a menores, la falta de seguimiento en la participación del programa de familias en acción con referencia al cumplimiento en los requisitos de los beneficiarios y la no implementación de una estrategia de asistencia por parte de la ESE a la población	Estadísticas de Archivos año 2011, de la ESE Hospital de Hatillo de Loba.

28. COBERTURA DE AGUA		
INDICADOR BASE	ANALISIS DEL INDICADOR	FUENTE DE INFORMACIÓN
59,23%	En este indicador esta contenido el servicio de agua para la ciudadanía no apta para el consumo humano, vemos reflejado un alto porcentaje de no gestión proyectándose a la cobertura total en este servicio con referencia a la gestión de proyectos inter administrativos con las diferentes entidades del	Archivos de estadísticas y trabajos desarrollados de la Secretaria de Planeación Municipal año 2010 - 2011.

Plan de Desarrollo
“UNIDOS AVANZAMOS MAS”
 Municipio, Hatillo de Loba, Bolívar
 2012-2015

	estado, involucradas en la materia.	
--	-------------------------------------	--

29. COBERTURA DE SANEAMIENTO BASICO		
INDICADOR BASE	ANALISIS DEL INDICADOR	FUENTE DE INFORMACIÓN
0,4%.	En este indicador se ve reflejada la carencia de suficiente apoyo presupuesto para lograr la ejecución de obras de alta magnitud, la falta de apoyo de las diferentes entidades territoriales para la gestión y el desarrollo administrativo, dando como resultado la no proyección a mejorar las condiciones de vida de los núcleos familiares.	Archivos de estadísticas y trabajos desarrollados de la Secretaria de Planeación Municipal año 2010 - 2011.

30. COBERTURA DE AGUA POTABLE		
INDICADOR BASE	ANALISIS DEL INDICADOR	FUENTE DE INFORMACIÓN
0,1%	En este indicador se ve reflejada la carencia de suficiente apoyo presupuesto para lograr la ejecución de obras de alta magnitud, la falta de apoyo de las diferentes entidades territoriales para la gestión y el desarrollo administrativo, dando como resultado la no proyección a mejorar las condiciones de vida de los núcleos familiares.	Archivos de estadísticas y trabajos desarrollados de la Secretaria de Planeación Municipal año 2010 - 2011.

“NINGUNO SIN FAMILIA”

31. NUMERO DE NIÑOS, NIÑAS Y ADOLESCENTES ENTRE LOS 0 Y 17 AÑOS DECLARADOS EN SITUACION DE ADOPTABILIDAD		
INDICADOR BASE	ANALISIS DEL INDICADOR	FUENTE DE INFORMACIÓN
0,00% de CASOS REPORTADOS	Vemos un reflejo del oportuno apoyo y control de la comisaria de familia municipal, y toma de decisiones en cuanto a la protección y seguridad de este género en el manejo de los núcleos familiares.	Archivos 2011 de la Comisaria de Familia Municipal, Consolidados con registros del ICBF.

32. NUMERO DE NIÑOS, NIÑAS Y ADOLESCENTES ENTRE LOS 0 Y 17 AÑOS DECLARADOS ADOPTABLES DADOS EN ADOPCIÓN

Plan de Desarrollo
“UNIDOS AVANZAMOS MAS”
Municipio, Hatillo de Loba, Bolívar
2012-2015

INDICADOR BASE	ANALISIS DEL INDICADOR	FUENTE DE INFORMACIÓN
0,00% de CASOS REPORTADOS.	Este Indicador es el consecutivo del indicador anterior, se refleja el compromiso de los entes de control territorial con referencia a la protección y seguridad de la población objeto.	Archivos 2011 Comisaria de Familia Municipal.

33. NUMERO ESTIMADO DE PERSONAS ENTRE 0 Y 17 AÑOS EN SITUACION DE CALLE		
INDICADOR BASE	ANALISIS DEL INDICADOR	FUENTE DE INFORMACIÓN
0,00% de CASOS.	Se encuentra reflejado el trabajo realizado por la Comisaria de Familia y la Policía de Infancia y Adolescencia con referencia al manejo de las Alertas Tempranas en el Territorio Municipal.	Archivos 2011 Comisaria de Familia Municipal.

EJE: DESARROLLO

“NINGUNO SIN EDUCACIÓN”

34. PORCENTAJE DE NIÑOS, NIÑAS VINCULADOS A PROGRAMAS DE EDUCACIÓN INICIAL.		
INDICADOR BASE	ANALISIS DEL INDICADOR	FUENTE DE INFORMACIÓN
COBERTURA DE TASA NETA 43,9% - TASA BRUTA 84,4%	Vemos reflejada la falta de compromiso de los padres con referencia a la entrada oportuna de los menores a las jornadas académicas, el fenómeno de las familias flotantes sin estabilidad educativa por el desarrollo económico, la no consolidación de las matriculas en cobertura bruta real de los asistentes a la educación, la carencia de profesores de planta y la tardanza a nivel de contratación de los profesores faltantes en las instituciones académicas.	Archivos del año 2010 de la Oferta Institucional Educativa por Departamento.

35. TASA NETA DE COBERTURA ESCOLAR PARA EDUCACIÓN BÁSICA PRIMARIA		
INDICADOR BASE	ANALISIS DEL INDICADOR	FUENTE DE INFORMACIÓN
COBERTURA TASA NETA 94,9% -	Vemos reflejada la falta de compromiso de los padres con	Archivos del año 2010 de la Oferta

Plan de Desarrollo
“UNIDOS AVANZAMOS MAS”
Municipio, Hatillo de Loba, Bolívar
2012-2015

TASA BRUTA 164,1%	referencia a la entrada oportuna de los menores a las jornadas académicas, el fenómeno de las familias flotantes sin estabilidad educativa por el desarrollo económico, la no consolidación de las matriculas en cobertura bruta real de los asistentes a la educación, la carencia de profesores de planta y la tardanza a nivel de contratación de los profesores faltantes a instituciones	Institucional Educativa por Departamento.
------------------------------	---	---

36. TASA NETA DE COBERTURA ESCOLAR PARA EDUCACIÓN BÁSICA SECUNDARIA		
INDICADOR BASE	ANÁLISIS DEL INDICADOR	FUENTE DE INFORMACIÓN
COBERTURA DE TASA NETA 53,1% - TASA BRUTA 116,1%	En este indicador de tasa bruta vemos identificadas las consecuencias de la tardanza de los padres al momento de llevar a los menores a iniciar sus jornadas académicas viéndose más arraigado en el área rural dispersa ya que pertenecen a los grupos de familias flotantes y a los desplazados por ola invernal. La dificultad del desplazamiento por las distancias a las sedes educativas, y la falta de docentes oportunos al inicio de la jornada académica.	Archivos del año 2010 de la Oferta Institucional Educativa por Departamento.

37. TASA NETA DE COBERTURA ESCOLAR PARA EDUCACIÓN BÁSICA MEDIA		
INDICADOR BASE	ANÁLISIS DEL INDICADOR	FUENTE DE INFORMACIÓN
COBERTURA DE TASA NETA 17,4% - TASA BRUTA 73,3%	En este indicador de tasa bruta vemos identificada la adquisición de compromisos maritales en los adolescentes, los embarazos a temprana edad, la dificultad del desplazamiento por las distancias a las sedes educativas y la falta de nombramiento de docentes para las Instituciones de la parte rural dispersa, la mayoría de edad asistiendo a grados con grupos menores de edad.	Archivos del año 2010 de la Oferta Institucional Educativa por Departamento.

38. TASA DE DESERCIÓN ESCOLAR INTER - ANUAL DE TRANSICIÓN A GRADO ONCE
--

Plan de Desarrollo
“UNIDOS AVANZAMOS MAS”
Municipio, Hatillo de Loba, Bolívar
2012-2015

INDICADOR BASE	ANALISIS DEL INDICADOR	FUENTE DE INFORMACIÓN
2,5%.	Este indicador se refleja en la educación secundaria y media, por la situación económica del área rural dispersa, las grandes distancias para el acceso a las instituciones educativas, el trabajo remunerado en menores de edad en la pesca y la adquisición de compromisos conyugales a temprana edad o embarazos en menores.	Archivos del año 2010 de la Oferta Institucional Educativa por Departamento.

39. TASA DE REPITENCIA EN EDUCACIÓN BÁSICA PRIMARIA

INDICADOR BASE	ANALISIS DEL INDICADOR	FUENTE DE INFORMACIÓN
0,01%.	Este indicador vemos reflejado la falta de compromiso de los padres en el cumplimiento de los menores a las jornadas académicas, la falta de programas de incentivo e investigación educativa, el constante movimiento de las familias flotantes.	Archivos del año 2010 de la Oferta Institucional Educativa por Departamento.

40. TASA DE REPITENCIA EN EDUCACIÓN BÁSICA SECUNDARIA

INDICADOR BASE	ANALISIS DEL INDICADOR	FUENTE DE INFORMACIÓN
0,02%	Este indicador vemos reflejado la falta de compromiso de los padres en el cumplimiento de los menores a las jornadas académicas, la falta de programas de incentivo e investigación educativa, el constante movimiento de las familias flotantes.	Archivos del año 2010 de la Oferta Institucional Educativa por Departamento.

41. TASA DE REPITENCIA EN EDUCACIÓN BÁSICA MEDIA

INDICADOR BASE	ANALISIS DEL INDICADOR	FUENTE DE INFORMACIÓN
0,02%	La falta de programas de incentivo e investigación educativa, el constante movimiento de las familias flotantes. Se identifica por el abandono de las jornadas escolares por lapsos de tiempo que son invertidos en horas de trabajo	Archivos del año 2010 de la Oferta Institucional Educativa por Departamento.

Plan de Desarrollo
“UNIDOS AVANZAMOS MAS”
 Municipio, Hatillo de Loba, Bolívar
 2012-2015

	remunerado o trabajo familiar, la adquisición de compromisos maritales a temprana edad y los embarazos en adolescentes.	
--	---	--

42. PUNTAJE PROMEDIO PRUEBAS SABER - 5 GRADO		
INDICADOR BASE	ANALISIS DEL INDICADOR	FUENTE DE INFORMACIÓN
NO FUE INCLUIDO EL MUNICIPIO MEN	Este indicador nos deja un claro reflejo de la no inclusión del municipio a participar en estas competencias nacionales, por parte del Ministerio de Educación Nacional.	Estadísticas de Archivos Secretaria de Educación Municipal año 2011, extraídos por fuente Sistematizada a nivel nacional en estadísticas ICFE Interactivo.

43. PUNTAJE PROMEDIO PRUEBAS SABER - 9 GRADO		
INDICADOR BASE	ANALISIS DEL INDICADOR	FUENTE DE INFORMACIÓN
NO FUE INCLUIDO EL MUNICIPIO MEN	Este indicador nos deja un claro reflejo de la no inclusión del municipio a participar en estas competencias nacionales, por parte del Ministerio de Educación Nacional.	Estadísticas de Archivos Secretaria de Educación Municipal año 2011, extraídos por fuente Sistematizada a nivel nacional en estadísticas ICFE Interactivo.

44. PUNTAJE PROMEDIO PRUEBAS ICSES		
INDICADOR BASE	ANALISIS DEL INDICADOR	FUENTE DE INFORMACIÓN
40,47%.	Este indicador nos deja un claro reflejo de la falta de preparación de los estudiantes y el poco apoyo por parte de las instituciones con referencia a la creación de programas y estrategias de incentivo estudiantil de los potenciales educativos.	Estadísticas de Archivos Secretaria de Educación Municipal año 2011, extraídos por fuente Sistematizada a nivel nacional en estadísticas ICFE Interactivo.

“TODOS JUGANDO”

45. NUMERO DE NIÑOS, NIÑAS Y ADOLESCENTES ENTRE LOS 5 Y 17 AÑOS QUE ASISTEN A BIBLIOTECAS.		
INDICADOR BASE	ANALISIS DEL INDICADOR	FUENTE DE INFORMACIÓN
1.200 PARTICIPANDO.	Se ve un claro reflejo de algunos incentivos y aplicación de estrategias por parte de la entidad, con el objeto de fomentar en este género la buena lectura y la importancia de la investigación.	Archivos de control de visitas año 2011 de la Biblioteca Municipal.

Plan de Desarrollo
“UNIDOS AVANZAMOS MAS”
Municipio, Hatillo de Loba, Bolívar
2012-2015

46. NUMERO DE NIÑOS, NIÑAS Y ADOLESCENTES ENTRE LOS 5 Y 17 AÑOS MATRICULADOS O INSCRITOS EN PROGRAMAS DE RECREACION Y DEPORTE.		
INDICADOR BASE	ANALISIS DEL INDICADOR	FUENTE DE INFORMACIÓN
350 PARTICIPANDO.	Deja una clara visión de la gestión y apoyo a la inversión social del tiempo libre y explotación del talento humano municipal, brindando oportunidades desde todo punto de vista al desarrollo social y activo de este género.	Estadística por encuesta Municipal año 2011.

47. NUMERO DE NIÑOS, NIÑAS Y ADOLESCENTES ENTRE LOS 0 Y 17 AÑOS INSCRITOS O MATRICULADOS EN PROGRAMAS ARTISTICOS, LÚDICOS Y CULTURALES.		
INDICADOR BASE	ANALISIS DEL INDICADOR	FUENTE DE INFORMACIÓN
200 PARTICIPANDO.	Deja una clara visión de la gestión y apoyo a la inversión social del tiempo libre y explotación del talento humano municipal, brindando campos y oportunidades desde todo punto de vista al desarrollo social y activo de este género dentro de una sociedad de aprendizaje carente de oportunidades.	Estadística por encuesta Municipal con referencia al año 2011.

“TODOS AFECTIVAMENTE ESTABLES”

48. NUMERO DE NIÑOS, NIÑAS Y ADOLESCENTES ENTRE LOS 6 Y 17 AÑOS QUE RECIBIERON ORIENTACION EN EDUCACIÓN SEXUAL Y REPRODUCTIVA		
INDICADOR BASE	ANALISIS DEL INDICADOR	FUENTE DE INFORMACIÓN
70% DE ACTIVIDADES A NIVEL ACADEMICO	Vemos el claro Abordaje del tema a nivel Municipal, por medio de los Planteles Educativos sin la Implementación de la Política Publica de Educación Sexual y Reproductiva.	Estadística por encuesta Municipal con referencia al año 2011 a nivel académico y ciudadano.

Plan de Desarrollo
“UNIDOS AVANZAMOS MAS”
 Municipio, Hatillo de Loba, Bolívar
 2012-2015

EJE: CIUDADANIA

“TODOS PARTICIPANDO EN ESPACIOS SOCIALES”

49. PORCENTAJE DE GOBIERNOS ESCOLARES OPERANDO		
INDICADOR BASE	ANALISIS DEL INDICADOR	FUENTE DE INFORMACIÓN
AL 100% OPERANDO.	Este indicador nos muestra la importancia por parte de las Instituciones Educativas al cumplimiento de la Normatividad en la Ley, Compromiso de los Padres en el Seguimiento Académico de los Menores, Apoyo Administrativo con referencia al tema.	Estadística Escolar de la Institución Educativa, Año 2011.

50. PORCENTAJE DE CONSEJOS DE POLÍTICA SOCIAL (DEPARTAMENTAL, MUNICIPAL EN LOS QUE PARTICIPAN NIÑOS, NIÑAS Y ADOLESCENTES).		
INDICADOR BASE	ANALISIS DEL INDICADOR	FUENTE DE INFORMACIÓN
0,00% DE PARTICIPACION	Vemos reflejada la no implementación de la Política Pública de infancia y Adolescencia, por lo tanto la carencia de participación de este género en los años anteriores, de aquí la falta de oportunidades y conocimientos de las falencias en el municipio.	Estadística Poblacional por encuestas del año 2011, Archivos Municipales de CPS año 2011.

51. PORCENTAJE DE CONCEJOS DE JUVENTUD CONFORMADOS.		
INDICADOR BASE	ANALISIS DEL INDICADOR	FUENTE DE INFORMACIÓN
0,00% INSTAURADOS.	En este indicador vemos la problemática de falta de consolidación para la Administración Anterior de la Política Pública de los Concejos de Juventud en el Municipio.	Estadística Poblacional por encuestas del año 2011, Archivos Municipales de CPS año 2011.

“NINGUNO SIN REGISTRO”

52. PROPORCION DE NIÑOS Y NIÑAS MENORES DE UN AÑO REGISTRADOS SEGÚN LUGAR DE NACIMIENTO		
INDICADOR BASE	ANALISIS DEL INDICADOR	FUENTE DE INFORMACIÓN
216 NIÑOS REGISTRADOS EN	Vemos un claro reflejo de la atención oportuna de los	Archivos año 2011 de la Registraduria Municipal.

Plan de Desarrollo
“UNIDOS AVANZAMOS MAS”
 Municipio, Hatillo de Loba, Bolívar
 2012-2015

EL AÑO 2011, EQUIVALENTE AL 80%.	entes territoriales con referencia a la documentación inmediata de los menores al solicitar el servicio el porcentaje faltante se le adjudica a las familias flotantes que no han definido su existencia.	
---	---	--

EJE: PROTECCIÓN

**“NINGUNO MALTRATADO ABUSADO O VICTIMA DEL
CONFLICTO INTERNO GENERADO POR GRUPOS AL
MARGEN DE LA LEY”**

53. NUMERO DE CASOS DENUNCIADOS DE MALTRATO EN NIÑOS, NIÑAS Y ADOLESCENTES ENTRE LOS 0 Y 17 AÑOS		
INDICADOR BASE	ANALISIS DEL INDICADOR	FUENTE DE INFORMACIÓN
5 CASOS.	En este indicador se refleja un claro problema de estrés intrafamiliar, por causas económicas y alteración en el estado normal del desarrollo de este género con referencia a la asistencia de los orientadores tanto a nivel académico como social y familiar.	Archivos de Comisaria de Familia Municipal del año 2010 - 2011.

54. NUMERO DE CASOS DE DENUNCIA POR ABUSO SEXUAL EN NIÑOS, NIÑAS Y ADOLESCENTES ENTRE LOS 0 Y 17 AÑOS.		
INDICADOR BASE	ANALISIS DEL INDICADOR	FUENTE DE INFORMACIÓN
2 CASOS DENUNCIADOS Y JUDICIALIZADOS.	Vemos reflejada la descomposición social de algunos individuos, la falta de manejo de seguimiento de las alertas tempranas, la falta de compromiso de los padres en la protección y vigilancia de los menores.	Archivos de Estadísticas año 2011 Comisaria de Familia.

55. NUMERO DE CASOS DE INFORMES PERICIALES SEXOLOGICOS EN MENORES DE 18 AÑOS.		
INDICADOR BASE	ANALISIS DEL INDICADOR	FUENTE DE INFORMACIÓN
2 INFORMES.	Aquí vemos reflejado el consecutivo de llevar hasta el final los casos de denuncias por abuso sexual, lo que a su vez arroja el cumplimiento del castigo	Archivos de Estadísticas año 2011 Comisaria de Familia.

Plan de Desarrollo
“UNIDOS AVANZAMOS MAS”
Municipio, Hatillo de Loba, Bolívar
2012-2015

	adecuado según la ley para estos casos, el no silencio de las comunidades frente a este fenómeno, el Apoyo y Respaldo Administrativo para los Traslados y Atención Inmediata de los Casos.	
--	--	--

56. TASA DE INFORMES PERICIALES SEXOLOGICOS EN NIÑOS, NIÑAS Y ADOLESCENTES ENTRE 0 Y 17 AÑOS		
INDICADOR BASE	ANALISIS DEL INDICADOR	FUENTE DE INFORMACIÓN
100% EN EJECUCIÓN.	Aquí vemos la ejecución del 100% del proceso, llevado a cabo por la Comisaria de Familia, la Policía de Infancia y Adolescencia y el Apoyo Administrativo al Respaldo y Protección de estos Casos.	Archivos de Estadísticas año 2011 Comisaria de Familia.

57. NUMERO DE VALORACIONES MEDICO LEGALES POR PRESUNTO DELITO DE MALTRATO INFANTIL.		
INDICADOR BASE	ANALISIS DEL INDICADOR	FUENTE DE INFORMACIÓN
5 VALORACIONES.	Nos refleja la continuidad en los procesos de denuncias en este género por parte de la comisaria de familia y los entes territoriales encargadas de la seguridad, protección y restitución de los derechos en los Niños, Niñas y adolescentes.	Archivos de Estadísticas año 2011 Comisaria de Familia.

58. PORCENTAJE DE NIÑOS, NIÑAS Y ADOLESCENTES ENTRE 0 Y 17 AÑOS QUE SON VICTIMAS DE LAS MINAS ANTIPERSONAS O MUNICIONES SIN EXPLOTAR.		
INDICADOR BASE	ANALISIS DEL INDICADOR	FUENTE DE INFORMACIÓN
0,00% DE CASOS.	En este indicador se refleja la complejidad de las consecuencias y secuelas, que dejó el conflicto interno armado en esta región. Recuperación del territorio por parte de la fuerza pública del estado, desmantelando cualquier alerta de peligro para los habitantes.	Archivos de Estadísticas Policía Municipal, Centro de Salud ESE Municipal y Archivos de la Secretaria de Gobierno Municipal.

59. PORCENTAJE DE PERSONAS ENTRE 0 Y 17 AÑOS VICTIMAS DEL DESPLAZAMIENTO		
INDICADOR BASE	ANALISIS DEL INDICADOR	FUENTE DE INFORMACIÓN
0,001%.	En este indicador se ve reflejado la situación de	Archivos de Estadísticas año 2011 Personería Municipal.

Plan de Desarrollo
“UNIDOS AVANZAMOS MAS”
 Municipio, Hatillo de Loba, Bolívar
 2012-2015

	orden público que vivió este municipio con referencia al conflicto interno armado de la región dejando el flagelo del desplazamiento masivo en los núcleos familiares de lugares y municipio aledaños al nuestro.	
--	---	--

“NINGUNO EN ACTIVIDAD PERJUDICIAL”

60. NUMERO DE NIÑOS, NIÑAS Y ADOLESCENTES ENTRE LOS 5 Y 17 AÑOS QUE PARTICIPAN DE UNA ACTIVIDAD REMUNERADA O NO.		
INDICADOR BASE	ANALISIS DEL INDICADOR	FUENTE DE INFORMACIÓN
9% DE MENORES TRABAJANDO LA PESCA Y VENTAS AMBULANTES.	Es un claro reflejo de la no aplicación de las sanciones de ley a los padres explotadores en nuestro municipio, por medio de los entes de control que rijan el no trabajo de los menores como actividad obligatoria o remunerada.	Archivos de Estadísticas de Comisaría de Familia y Encuesta Poblacional con referencia al año 2011.

61. NUMERO DE NIÑOS, NIÑAS Y ADOLESCENTES ENTRE LOS 5 Y 17 AÑOS QUE TRABAJAN 15 O MAS HORAS EN OFICIOS DEL HOGAR.		
INDICADOR BASE	ANALISIS DEL INDICADOR	FUENTE DE INFORMACIÓN
0 CASOS REPORTADOS.	Este nos muestra que la adolescencia se está inclinando más por la parte de actividades remuneradas y no en la inversión del tiempo en oficios del hogar y otra parte su rol según la edad por la conveniencia económica y las carencias existentes a nivel del núcleo familiar.	Archivos de Estadísticas de Comisaría de Familia y Encuesta Poblacional con referencia al año 2011.

62. NUMERO DE NIÑOS, NIÑAS Y ADOLESCENTES ENTRE LOS 0 y 17 AÑOS EXPLOTADOS SEXUALMENTE.		
INDICADOR BASE	ANALISIS DEL INDICADOR	FUENTE DE INFORMACIÓN
0 CASOS REPORTADOS O DENUNCIADOS, APARENTEMENTE.	Nos refleja que aun contamos con una sociedad de protección al menor en la mayoría de los casos, pero hay un foco muy pequeño de este manejo que no se ha logrado el accionar en las denuncias.	Archivos de Estadísticas año 2011 Comisaría de Familia, Archivos Oficina de Primera Infancia de la Policía Municipal.

**“ADOLESCENTES ACUSADOS DE VIOLAR LA LEY PENAL
CON SU DEBIDO PROCESO”**

63. NUMERO DE ADOLESCENTES ENTRE LOS 14 Y 17 INFRACTORES DE LA LEY PENAL VINCULADOS A PROCESOS JUDICIALES		
INDICADOR BASE	ANALISIS DEL INDICADOR	FUENTE DE INFORMACIÓN
0 CASOS.	Seguimos viendo reflejado el componente de una sociedad sana en los menores aparentemente, con respeto por los valores desarrollados en una comunidad basada en hechos de paz.	Archivos de Estadísticas año 2011 Policía Nacional y Comisaria de Familia Municipal - Archivos año 2011.

64. PORCENTAJE DE ADOLESCENTES ENTRE 14 Y 17 AÑOS INFRACTORES DE LA LEY PENAL REINCENTES.		
INDICADOR BASE	ANALISIS DEL INDICADOR	FUENTE DE INFORMACIÓN
0 CASOS.	Se reitera a través de este indicador que la población adolescente del municipio, tiene ideales claros de vivencia en comunidad y deja un claro reflejo de la necesidad de oportunidades para inversión del tiempo libre.	Archivos de Estadísticas año 2011 Policía Nacional y Comisaria de Familia Municipal - Archivos año 2011.

65. PORCENTAJE DE ADOLESCENTES ENTRE 14 Y 17 AÑOS PRIVADOS DE LA LIBERTAD PROCESADOS CONFORME A LA LEY.		
INDICADOR BASE	ANALISIS DEL INDICADOR	FUENTE DE INFORMACIÓN
0 CASOS.	En este indicador se ve claramente el consecutivo, de no existir infractores de la Ley Penal en este género en el Municipio, buen manejo de Alertas Tempranas por cuenta de los entes de Control Legalmente establecidos.	Archivos de Estadísticas año 2011 Policía Nacional y Comisaria de Familia Municipal - Archivos año 2011.

JUVENTUD

La juventud en Hatillo de Loba representa el 21% de la población su principal problemática es la ausencia de instituciones que ofrezcan estudios técnicos o superiores al finalizar bachillerato y la falta de oportunidades de empleo digno y bien remunerado. Igualmente no existen espacios para la recreación y practica del deporte, haciendo proclives al alcoholismo, la drogadicción y el vandalismo.

Una inadecuada educación sexual, los hace victimas de enfermedades de transmisión sexual y embarazos no deseados a temprana edad, en el 2010 fueron 26 y 74 en el 2011 lo que significa un aumento del 28,5%.

El municipio no cuentan con registros de organizaciones juveniles, ni se han abierto los espacios de participación formal de la ley 375 del 2000 (Consejo Municipal de Juventud).

MUJER

La participación de la **mujer** ha venido incrementándose, sobre todo en la parte del caso de la conformación del Concejo Municipal, mientras que en el periodo anterior solo 1 de las 11 esta ocupada por una mujer, es decir el 9%, en el actual periodo son 3; es decir 27%. Sin embargo su participación mejora en el empleo público, el 31,25% de los cargos de la Alcaldía Municipal están en manos del sexo femenino.

En el municipio es muy frecuente encontrar madres solteras y mujeres cabeza de hogar, que se encuentran en difícil situación económica debido al desempleo y a la falta de capacitación, por lo tanto un bajo nivel de ingresos que no es suficiente para suplir sus necesidades y las de sus hijos.

COMISARIA DE FAMILIA

En el 2010 se registraron 82 casos de los cuales el 21,95% fueron demandas de Asistencias Alimentarias, y el 19,51% fueron por Violencia Intrafamiliar, le siguen con el mismo porcentaje los casos de Reconocimiento, Custodia y Liquidación de Sociedades Conyugales

Plan de Desarrollo
“UNIDOS AVANZAMOS MAS”
Municipio, Hatillo de Loba, Bolívar
2012-2015

(8,54%). Llamen la atención que el 7,52% fueron casos de Actos Sexuales Abusivos, entre otros casos.

En el 2011 se mantiene la misma tendencia de los 70 casos reportados el 24,29% fueron por Asistencia Alimentaria, el 17,14% de Violencia Intrafamiliar, el 10% de Reconocimiento, 8,57% Custodia, Liquidación de Sociedades Conyugales y Actos Sexuales Abusivos.

Cabe resaltar que las Denuncias se incrementaron de cero a 7, lo que equivale a un 10 % en el 2011.

CASOS	2010	%	2011	%
ALIMENTOS	18	21,95	17	24,29
RECONOCIMIENTO	7	8,54	7	10,00
ACTOS SEXUALES ABUSIVOS	6	7,32	6	8,57
ACTOS SEXUALES VIOLENTOS	2	2,44	1	1,43
ADOLESCENTES EN EMBARAZO	1	1,22	1	1,43
NIÑOS EN ESTADO DE ABANDADONO	4	4,88	1	1,43
NIÑOS MALTRATADOS	2	2,44	2	2,86
CUSTODIAS	7	8,54	6	8,57
ADOLESCENTES DESAPARICIDAS (CON LOS NOVIOS)	1	1,22	1	1,43
LIQUIDACION DE LA SOCIEDAD CONYUGAL	7	8,54	6	8,57
DENUNCIAS	0	-	7	10,00
VIOLENCIA INTRAFAMILIAR	16	19,51	12	17,14
VIOLENCIA ESCOLAR	1	1,22	1	1,43
PROSTITUCION EN ADOLESCENTES	2	2,44	1	1,43
AUTORIZACIONES DE SALIDAS DEL PAIS	5	6,10	1	1,43
ADOLESCENTES CON DROGAS	1	1,22	0	-
TOTAL DE CASOS ATENDIDOS	82	100,00	70	100,00

ADULTO MAYOR

Los Adultos Mayores constituyen el 11% de la población, la mayoría no pertenecen a ningún régimen pensional, por lo tanto no cuentan con los ingresos suficientes para sobrevivir. Mucho menos con espacios para la recreación y el deporte. Actualmente se benefician 224 adultos mayores con un subsidio económico de \$150.000 mensuales

DISCAPACITADO

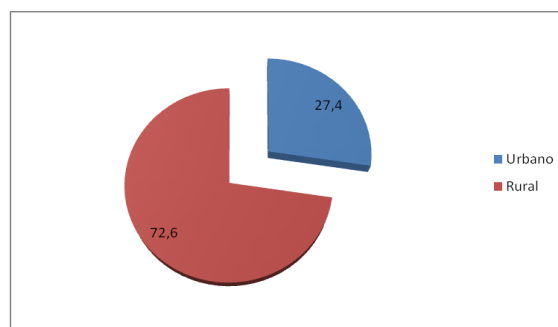
Otro aspecto a tener en cuenta es el de canalizar recursos para la **población discapacitada**, el 1.30% de la población tiene algún tipo de discapacidad, lo que hace imperante crear programas, proyectos y acciones tendientes a atender esta población. Sin embargo no existe una base de datos confiable y que caracterice esta población para formular una política para este sector.

2.2.1.5. DISTRIBUCION

El 27,4 % de los habitantes se encuentran en la cabecera municipal, mientras que el 72,6 % en zona rural

Grafica No. 5

DISTRIBUCION HABITANTES AREA URBANA Y AREA RURAL



FUENTE: DANE

2.2.1.6. MOVILIDAD¹⁴

Hatillo por su ubicación geoestratégica esta llamado a convertirse en el centro de servicios de los municipios de Loba y a Depresión Momposina, sin embargo es necesario grandes esfuerzos en propiciar unas condiciones viales e institucionales que le permitan aprovechar esta oportunidad.

Su vecindad con San Martin de Loba, Barranco de Loba, Altos del Rosario, Pinillos, Margaritas, San Fernando, en Bolívar y con Guamal Y el banco Departamento del Magdalena, le permitirá ser un paso obligado entre estos municipios.

Hatillo de Loba ha sido mas bien un municipio **expulsor** que **receptor** de población desplazada. Sin embargo esta cifra ha venido creciendo considerablemente, mientras en el 2007 solo se reportaron oficialmente 2 familias desplazadas con asiento en el municipio, para el 2012 se reportan 20 hogares, que representan 91 personas desplazadas, 52 hombres y 39 mujeres. Mientras que fueron expulsados 82 hogares, que equivalen a 356 personas.

POBREZA

El municipio presenta niveles superiores al 73% de NBI, lo cual lo hace que prácticamente su población se vulnerable, por eso se debe hacer un esfuerzo institucional en ampliar las actividades de la RED UNIDOS, especial los logros de: Ingresos y Trabajo, Salud, Nutrición, Dinámica Familiar, y Bancarización y Ahorros.

Plan de Desarrollo
“UNIDOS AVANZAMOS MAS”
Municipio, Hatillo de Loba, Bolívar
2012-2015

INDICADOR	%	POBLACION
A.15. NBI Vivienda	50,5%	5.925
A.16. NBI Servicios Públicos	34,8%	3.989
A.17. NBI Hacinamiento	42,9%	4.927
A.18. NBI Inasistencia Escolar	12,2%	1.431
A.19. NBI Dependencia Económica	46,8%	5.491
A.20. NBI Cabecera municipal (2005)	73,6%	8.635
A.21. NBI Resto (2005)	79,9%	9.374

2.2.2. DINAMICA SOCIO-CULTURAL

Este componente de la dinámica territorial *“Corresponde a las interacciones entre los individuos y las comunidades en el ejercicio de los derechos sociales y culturales; que permiten el desarrollo de sus capacidades y la posibilidad de satisfacer necesidades a través del acceso a servicios.*

En cada una de las competencias de los municipios en los aspectos sociales es necesario para tomar decisiones, definir prioridades y asignar recursos, considerar las características de la población, según el sexo, la edad la etnia, la condición socioeconómica, la ubicación en el territorio y el papel que ocupa en la familia y en la sociedad”¹⁵.

2.2.2.1. EDUCACION

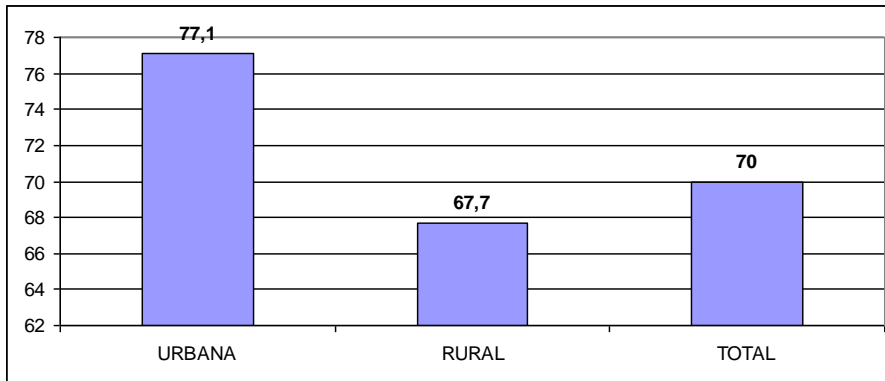
La tasa de analfabetismo es del 30% siendo un poco más alta en la zona rural (32,3%) esto indica las grandes dificultades de los padres para proveer a sus hijos el apoyo y la motivación para

¹⁵ LARA, Javier. EL ENFOQUE POBLACIONAL EN LA PLANEACION MUNICIPAL. Unfra-Colombia. 2008, Pág. 21.

Plan de Desarrollo
“UNIDOS AVANZAMOS MAS”
Municipio, Hatillo de Loba, Bolívar
2012-2015

comprometerse con las responsabilidades escolares, además de los rezagos culturales, que le dan poca importancia a la educación.

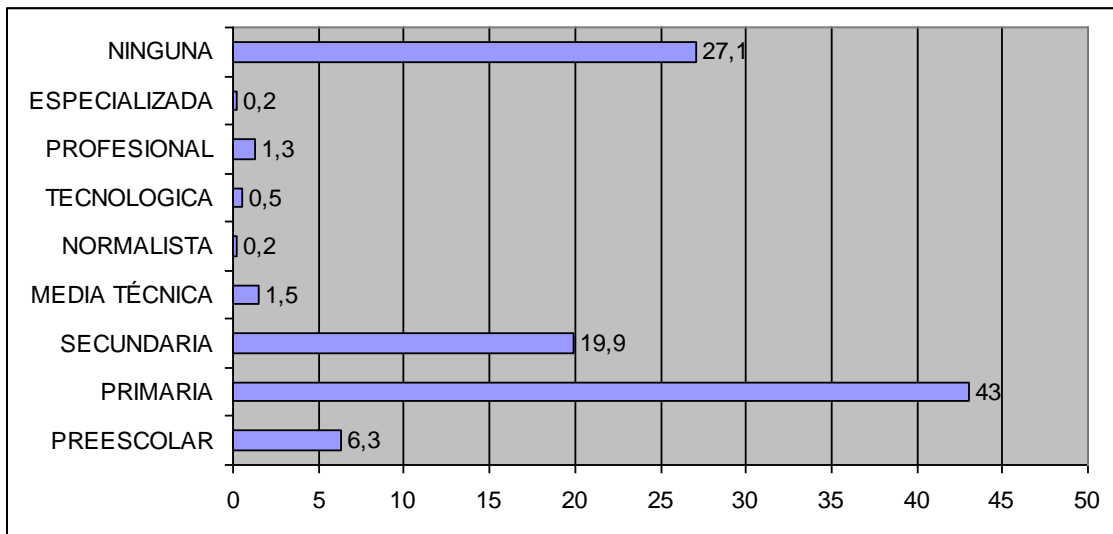
Grafico No. 8
TASA DE ALFABETISMO



Fuente: DANE-2005
(Para mayores de 15 años)

Esto explica porque solo el 27,1% no tienen ningún nivel educativo y solo el 1,3% son profesionales y el 0,5% son técnicos.

Grafico No. 9
NIVEL EDUCATIVO



Fuente: DANE

Plan de Desarrollo
“UNIDOS AVANZAMOS MAS”
 Municipio, Hatillo de Loba, Bolívar
 2012-2015

Mientras que el 19,9% ha cursado hasta el bachillerato, el 43% hasta la primaria. No existe una oferta educativa consolidada para la educación Superior y Técnica, ni alternativa para la de educación no formal.

La oferta educativa para la educación preescolar, básica y media se presta en 6 Instituciones Educativas Oficiales y su matrícula para el año 2011, la siguiente:

INSTITUCION EDUCATIVA	MATRICULA SUSCRITA	
	SUBTOTAL	TOTAL
I.E. HATILLO DE LOBA		944
I.E. LA VICTORIA		747
I.E. LA RIBONA		418
LA RIBONA	362	
EL BOTONAL	56	
I.E. SAN MIGUEL		517
I.E. JUANA SANCHEZ		366
ESCUELA RURAL MIXTA JUANA SANCHEZ	235	
COLEGIO BACHILLERATO	131	
I.E. DE EL VIOLO		718
EL VIOLO (PUEBLO NUEVO)	380	
EL POZON	52	
LAS CAJITAS	89	
LAS PALMAS	74	
LAS BRISAS	123	
TOTAL MATRICULA MUNICIPIO DE HATILLO DE LOBA		3.710

Los indicadores de Cobertura son:

Indicador	Total
Tasa de cobertura bruta transición (2010)	73,4%
Tasa de cobertura bruta primaria (2010)	138,0%
Tasa de cobertura bruta secundaria (2010)	119,4%
Tasa de cobertura bruta básica (2010)	123,9%
Tasa de cobertura bruta media (2010)	53,1%

La calidad de la educación es una de las grandes debilidades, como lo demuestra, el resultado de las pruebas saber a 2005, destacándose solo ciencias naturales en el nivel C+D con 47.13 para el grado

quinto y para el grado noveno Lenguaje en el nivel D+E 58.73, los cuales son inferiores al 75% esperado.

IMPACTO OLA INVERNAL

INSTITUCION EDUCATIVA LA VICTORIA

El impacto que sufrió la institución durante la ola invernal en los años 2010 y 2011 fue que el número de estudiantes bajo considerablemente, muchas familias emigraron a otros lugares en busca de mejores oportunidades de trabajo, llevándose a sus hijos a estudiar a otra parte.

El mobiliario de los estudiantes está en muy malas condiciones, porque se dañaron con las inundaciones, como también muchos textos escolares, equipos de computación y otros artefactos eléctricos.

En cuanto al estado actual de la institución en infraestructura, se encuentra en regulares condiciones: la sede principal necesita algunos arreglos en el techo y levantamiento de los pisos.

En la sede No. 2 (Esc. R. Mix. María Auxiliadora), necesita de muchos arreglos como: pintura, pisos, arreglos de las paredes, techos, fortalecimiento de las bases de la planta física, se necesita que se cambien las puertas.

En la sede No. 3 (Centro educativo de Nueva Esperanza), arreglo de paredes, pinturas, arreglo de techo, pisos y cambio de puertas.

En la sede No. 4. (Centro Educativo de Guali), construcción de aulas, porque las que están se encuentran en regulares condiciones y son insuficientes para los estudiantes y se necesita que se les cambien las puertas, pinturas y pisos.

INSTITUCION EDUCATIVA DE HATILLO DE LOBA

El principal daño que sufrió esta institución estuvo centrado en las sedes CAÑO MOCHO 1 y 2, las cuales se vieron fuertemente golpeadas por la abertura que hiciera el Rio Magdalena con los ya conocidos CHORROS DEL SEÑOR JAIRO FLOREZ Y DE LA VICTORIA; esto hizo que las sedes fueran desalojadas sin que hasta la fecha se hayan podido reabrir, lo cual causo incluso desplazamiento de estas comunidades.

El resto de las sedes se vieron afectadas de manera general, al igual que toda la comunidad de la cabecera. En el año 2010 se implementó el trabajo a doble jornada ante el riesgo latente de que pudiera inundarse la cabecera municipal.

De igual manera se ha trabajado el calendario especial autorizado por la Secretaria de Educación Departamental.

En el año 2011 tuvimos aula afectada por las fuertes lluvias, lo que ocasiono que el techo del aula colapsara y se derrumbara luego, además la intensidad de las lluvias ha venido causando deterioro en toda la infraestructura de la Institución.

INFRAESTRUCTURA EDUCATIVA

Tal como ya hicimos mención en el punto anterior, las fuertes y continuas lluvias de los últimos años han venido causando deterioro en toda la infraestructura de la institución, por ello se hace necesario el mantenimiento general de techos, paredes y pisos.

El techo de algunas aulas ya se encuentran vencido y para ello se requiere el cambio de algunas de las láminas; de igual manera se necesita el cambio de alguna ventanas, puertas y rejas.

En la sede principal el encerramiento de la sede se ha convertido en una necesidad urgente pues dado el número de estudiantes que allí albergamos se nos dificulta controlar que los jóvenes se nos escapen por los diferentes puntos abiertos.

INSTITUCION EDUCATIVA SAN MIGUEL

La situación es crítica ya que es uno de los corregimientos más afectado por la Ola Invernal, la Institución Educativa se encuentra ubicada en la parte más baja del pueblo y por lo tanto la inunda ya sea que el agua de lluvia o la filtración que se produce cuando el nivel del agua del río está por encima del pueblo.

Esta institución requiere ubicada en otro lugar del corregimiento de forma inmediata. Las aulas necesitan reparación urgente.

INSTITUCION EDUCATIVA EL VIOLO

El Violo requiere una reparación urgente de todas las aulas, los pisos están totalmente deteriorados, y ojala pudieran hacerse un relleno, es decir, alzar los pisos por lo menos 80 centímetros de altura.

INSTITUCION EDUCATIVA LA RIBONA

Todas las aulas requieren de una reparación, los pisos están en mal estado, necesita solución de agua, los baños no funcionan, el patio o zona de recreación cuando llueve se pone fangoso, pantanoso, requiere de un relleno urgente.

INSTITUCION EDUCATIVA JUANA SANCHEZ

Es una de las Instituciones que menos estragos ha sufrido con la Ola Invernal, pero tiene un problema complicado que el pueblo es dividido por un caño y esto pone en riesgo la vida de todos los miembros de la comunidad educativa al cruzar dicho caño.

2.2.2.2. SALUD

Las personas pertenecientes al **Régimen Subsidiado** en el 2008 son 7.716 (5.110 en Comparta y 2.606 en Sol/salud), aumentando en 331 afiliados más (1,05%) con respecto al 2007. sin embargo es necesario seguir ampliando la cobertura, en el año 2011 las eps-s que prestan los servicios en el municipio son Sol Salud y Mutual Ser.

Grafico No.12

REGIMEN SUBSIDIADO

Indicador	Total
C.1. Afiliados al régimen contributivo (Enero 2011)	77
C.2. Afiliados al régimen subsidiado (2008)	9.198
C.3. Afiliados al régimen subsidiado (2010)	11.168

FUENTE: MINISTERIO DE LA PROTECCION SOCIAL

PLAN LOCAL DE SALUD

El Plan de Salud Territorial de la vigencia 2008 – 2012 fue incorporado en el Plan de Desarrollo Municipal aprobado por el Concejo Municipal mediante Acuerdo N° 004 de Mayo 27 de 2008; para el año 2010 se realizó ajustes al PST en los anexos técnicos N° 3 y 4 de la Resolución 425 de 2008 los cuales fueron aprobados por la Corporación del Concejo Municipal.

SALUD PÚBLICA:

Desde la Secretaría de Desarrollo Social y la Administración Municipal en cabeza del señor Alcalde se han planeado, diseñado e implementado estrategias para contribuir al fortalecimiento de todos los programas proyectos y actividades de promoción de la Salud y prevención de la enfermedad, para mejorar la calidad de vida y crear hábitos Saludables en toda la población del Municipio de Hatillo de Loba. De acuerdo a los lineamientos del Plan Nacional de Salud Pública, con la articulación intersectorial y la gestión eficiente de los recursos del PTS para disminuir los índices de morbimortalidad en el Municipio, como contribución al desarrollo y a la convivencia pacífica de los ciudadanos.

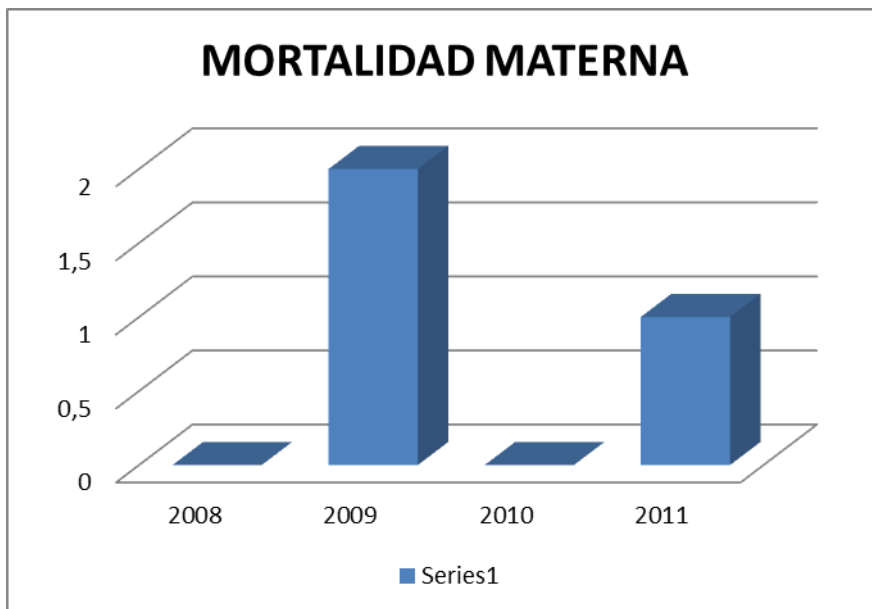
El Municipio de Hatillo de Loba, no se escapa de la realidad, de los grandes fenómenos que hoy día se presentan en el contexto Nacional, Departamental y local, relacionados con los casos de la Salud mental: depresión, violencia intrafamiliar, maltrato infantil, abuso sexual, abandono al adulto mayor, consumo de sustancias psicoactivas y desplazamiento por el conflicto armado. Considerando la Salud mental, en un concepto global de bienestar psicológico y

social que el cual se ve reflejado en lo físico del individuo y la relación con el entorno, que conllevan al ser humano a identificar y realizar sus aspiraciones, a satisfacer sus necesidades y adaptarse al medio ambiente. En cumplimiento a la Política de Salud mental y a los lineamientos del Plan nacional de Salud Pública se han diseñado estrategias de promoción de la Salud y prevención de la enfermedad, en busca de mejorar el estado de Salud y condiciones de vida de la población vulnerable del Municipio entre estos niños, adolescentes, adulto mayor, discapacidad, embarazadas, población en desplazamiento. Con el desarrollo de la estrategia IEC, para la prevención del consumo de sustancias psicoactivas, prevención de casos relacionados con la violencia, maltrato y abuso sexual y el desarrollo de actividades sobre competencias y habilidades para la vida conllevando a un mejor bienestar social permitiendo el desarrollo y la convivencia pacífica de la ciudadanía. Un logro dentro de la política fue la implementación del modelo de atención primaria en salud mental en la ESE Hospital Hatillo de Loba.

SALUD SEXUAL Y REPRODUCTIVA

La sexualidad es una realidad diaria con la que vive el individuo y en gran medida su calidad de vida se ve influenciada por los comportamientos y conductas de la esfera sexual y reproductiva. La Salud sexual y reproductiva es la capacidad del individuo de tener una vida sexual sana y responsable basada en la igualdad y equidad de género, con el pleno respeto de la integridad física del cuerpo humano y la responsabilidad de asumir las consecuencias de los comportamientos y conductas sexuales.

El desafío de esta Secretaria y del equipo interdisciplinario de la ESE Hospital Hatillo de Loba, ha sido trabar arduamente para disminuir los embarazos en los adolescentes, abuso sexual, prevención y tratamiento de enfermedades de transmisión sexual en la población sexualmente activa en el Municipio de Hatillo de Loba; para el logro del objetivo se llevo a cabo la implementación del Programa Servicios Amigables en la ESE Hospital Hatillo de Loba

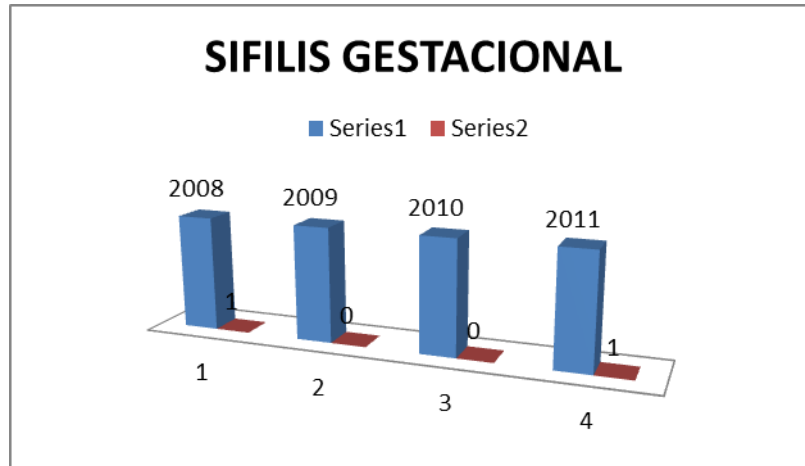


Fuente de información ESE HHL

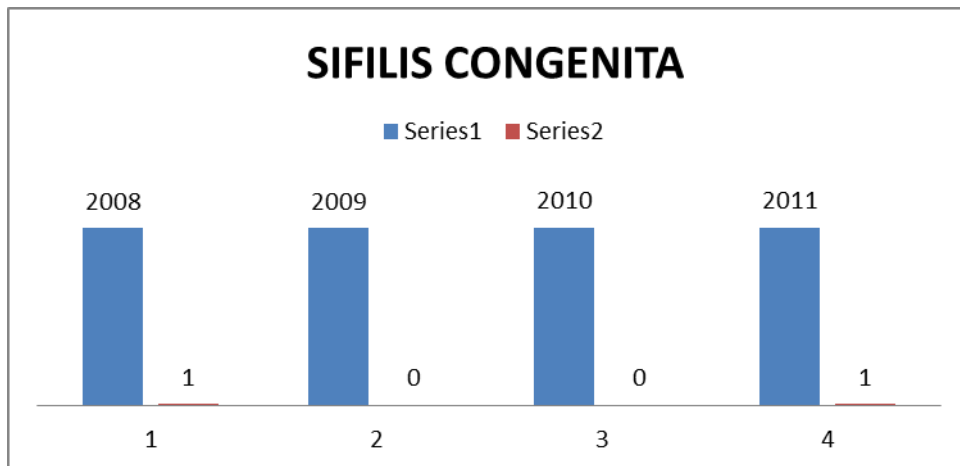
Como se puede observar en la grafica en el año 2008 no se presento casos de mortalidad materna, para el año 2009 se presentaron 2 casos de muertes materna, hechos ocurridos en el II Nivel de atencion, se puede observar una disminucion de este evento en relacion con al año 2010, donde no se ha notificado ningun casos con base a la fuente de informacion SIVIGILA; en lo courrido del año 2011 se presentaron 2 casos de mortalidad materna, que a las cuales se le hicieron las investigaciones de campo y los cove institucional municipal y departamental, para lo cual se establecion un plan de

mejoramiento con el objetivo de prevenir nuevos casos de mortalidad materna y perinatal.

SÍFILIS GESTACIONAL Y CONGÉNITA



Fuente de información ESE HHL



Fuente de información ESE HHL

Para los años 2008 a 2010, se notifico 1 caso de morbilidad por Sífilis gestacional siendo la misma paciente la cual no reside en el municipio, que para el año 2008 se dio como resultado 1 caso de sífilis congénita notificado por síviglia, para el año 2011 se

presentaron 4 nuevos casos los cuales se les inicio tratamiento y seguimiento se genero 1 de género sífilis congénita; como se puede observar para los años 2009 y 2010 se disminuyó en un 100% de casos de sífilis gestacional y congénita con relación a los años 2008 y 2011.

EMBARAZOS EN ADOLESCENTES

EMBARAZOS ADOLESCENTES 2008 – 2011		
AÑO	POBLACION ADOLESCENTE:	%
	1.887	
2008	Nº EMB: 27	1.43
2009	Nº EMB: 35	1.85
2010	Nº EMB: 26	1.37
2011	Nº EMB: 74	3.92

Fuente de información ESE HHL

En el Municipio de Hatillo de Loba para el año 2008 se reportaron 27 embarazos en adolescentes cifra que corresponde a un porcentaje del 1.43% con relación a la población de este grupo etario; en el año 2009 se presentaron 35 casos que representa 1.85% de la población adolescentes, para el año 2010 se reportaron 26 casos lo cual representa 1.37 de este grupo poblacional y para el 2011 se captaron 74 embarazadas que representa 3.92% de la población adolescente. Como se puede observar en la tabla de comportamiento de embarazos en adolescentes, los años en que más casos se presentaron ha sido en el 2009 y 2011 y fueron los años en que se reportaron casos de mortalidad materna, lo cual permitió mantener la vigilancia permanente para captar las embarazadas y dar

cumplimiento al plan de mejoramiento con la realización de búsquedas de gestantes; el desplazamiento del equipo de P y P a la zona rural y la realización de charlas educativas sobre importancia de control prenatal y parto institucional.

MEJORAMIENTO DE LA SALUD INFANTIL

Trabajar por la Salud infantil ha sido uno de los objetivos principales de esta Administración y del Equipo de interdisciplinario de la ESE Hospital Hatillo de Loba, teniendo como resultado el aumento de niños inscritos en el Programa de Control de Crecimiento y Desarrollo lo cual ha permitido detectar, canalizar y mejorar el estado nutricional de los niños en bajo peso y riesgo nutricional. También Se ha llevado a cabo el programa regular de vacunación con la aplicación de todos los biológicos del esquema PAI, logrando las metas de cobertura en vacunación sobre el 100% en cumplimiento a las metas Nacionales del Plan Nacional de Salud Pública, además se logro Se implementar en la ESE Hospital Hatillo de Loba la estrategia AIEPI – IAMI.

Estos logros se deben a las acciones individuales y colectivas realizadas con la comunidad, y el apoyo de las Madres Fami y Comunitarias quienes han sido las personas por las cuales se ha canalizado la población infantil del Municipio. Para el desarrollo de las actividades. Estrategia IEC a través de Radio Volantes, Folletos y Movilizaciones sociales, sobre la importancia de la Vacunación, control de crecimiento y desarrollo, nutrición, Salud oral y maltrato infantil, lo cual ha contribuido en la disminución de las tasas de violencia y maltrato que del cual son víctimas nuestros niños.

COBERTURAS DE VACUNACIÓN

La meta proyectada es mantener coberturas útiles en vacunación en 95% con la aplicación de todos los biológicos del esquema PAI; a través del Plan de Salud Pública se ha fortalecido el Programa Ampliado de Inmunización (PAI) en la ESE Hospital Hatillo de Loba, con el apoyo en las Jornadas de Vacunación, barridos y monitoreos rápidos de coberturas en toda la población menor de un año y en esquema de niños menores de cinco años, lo cual ha permitido mantener coberturas útiles en los biológicos del Esquema PAI.

COBERTURAS DE VACUNACION Año 2008:

ANTIPOLIOMELITICA < 1 AÑO	101,2%
DPT< 1 AÑO	101,2%
BCG< 1 AÑO	109,3%
HB< 1 AÑO	101,2%
HIB< 1 AÑO	101,2%
SRP 1 AÑO	139,4%
FIEBRE AMARILLA	131,7%
TT/Td Gestantes	139,6%

COBERTURAS DE VACUNACION Año 2009:

ANTIPOLIOMELITICA < 1 AÑO	120,4%
DPT< 1 AÑO	120,4%
BCG< 1 AÑO	108,4%
HB< 1 AÑO	120,4%
HIB< 1 AÑO	120,4%
SRP 1 AÑO	111,1%
FIEBRE AMARILLA	107,4%
TT/Td Gestantes	158,5%

COBERTURAS DE VACUNACION Año 2010:

ANTIPOLIOMELITICA < 1 AÑO	120,2%
DPT< 1 AÑO	120,2%
BCG< 1 AÑO	119,6%
HB< 1 AÑO	120,2%
HIB< 1 AÑO	120,2%
SRP 1 AÑO	105,0%
FIEBRE AMARILLA	105,4%
TT/Td Gestantes	151,1%

**COBERTURAS DE VACUNACION Año 2011 HASTA EL MES DE
NOVIEMBRE:**

ANTIPOLIOMELITICA < 1 AÑO	105,3%
DPT< 1 AÑO	105,3%
BCG< 1 AÑO	95,9%
HB< 1 AÑO	105,3%
HIB< 1 AÑO	105,3%
SRP 1 AÑO	107,6%
FIEBRE AMARILLA	108,8%
TT/Td Gestantes	131,3%

Fuente de información Gerencial PAI ESE HHL

**PROMOCIÓN Y PREVENCIÓN DE ENFERMEDADES CRÓNICAS
NO TRANSMISIBLE Y DISCAPACIDAD**

Ha sido un reto en este corto tiempo trabajar para la prevención de enfermedades crónicas no trasmisibles en el municipio a pesar de los pocos recursos que se asignan para estos programas se ha logrado encaminar y desarrollar acciones en aras de mejorar las condiciones de vida de la población, logrando movilización social y la toma de

conciencia en la práctica de hábitos protectores para la prevención de enfermedades crónicas no transmisibles. Para esto se realizaron actividades tales como ciclo rutas, rumba sanas, rumba terapias y actividades lúdicas recreativas; a demás llevar el programa en la ESE Hospital Hatillo de Loba.

EDUCACIÓN Y DIAGNOSTICO OPORTUNO DE LAS ENFERMEDADES CRÓNICAS TRANSMISIBLES

La ejecución de este proyecto ha permitido mantener la vigilancia activa y la notificación oportuna ante los casos que se puedan presentar por enfermedades transmisibles que afectan la Salud de la población, de igual forma a los eventos adversos a la vacunación, la búsqueda activa de los sintomáticos respiratorios y de piel de manera institucional y comunitaria que se ha logrado mantener en cero casos la morbilidad por TB y Lepra en el municipio durante los últimos 4 años.

DISCAPACIDAD

Se conformó el comité de atención a la población discapacitada mediante Decreto N° 045 de Mayo de 2011, en cumplimiento a la Ley 1145 de 2007, dicho comité debe ser reactivado en la próxima administración, se logro implementar el libro de acercamiento de las personas con discapacidad mental absoluta, el cual fue aprobado por el Concejo Municipal mediante Acuerdo N° 009 de 2011.

Se actualizo la Base de datos de personas con discapacidad de acuerdo a los formatos del Dane, estos se encuentran en físico, no han sido digitados a la plataforma del ministerio ya que desde junio

del presente año están pendiente de poner en funcionamiento la plataforma Web, la cual se le asignara una cuenta y clave al municipio para el registro de información.

Se recomienda mejorar la accesibilidad y movilidad en las Instituciones públicas (Palacio Municipal, ESE Hospital Hatillo de Loba, Instituciones Educativas

POBLACION DESPLAZADA

Para brindar la atención en salud a la población en situación de desplazamiento en el Municipio de Hatillo, durante este periodo, se trabajó de la mano con la Personería Municipal con el fin de identificar las familias desplazadas asentadas en el Municipio; para verificar el estado de afiliación al SGSSS y de esta manera garantizar la prestación de los servicios de salud. A través del Programa de salud mental se establecieron acciones de intervención psicosocial y talleres de competencias y habilidades en busca de mejorar las condiciones de vida de estas familias.

2.2.2.3. CULTURA

La manifestación cultural más importante de Hatillo de Loba es el Festival de la Tambora que se realiza en las Fiestas Patronales de Nuestra Señora de Santa Ana los días 23,24 y 25 de julio. Estos se celebran en la plaza central de la cabecera municipal.

El grupo folklórico de mayor relevancia es el denominado “MARCHEGUA” (maraca, guache, marchar) creado hace mas de 40 años por Diluvina Barriosnuevos, reconocida gestora cultural, en

Plan de Desarrollo
“UNIDOS AVANZAMOS MAS”
Municipio, Hatillo de Loba, Bolívar
2012-2015

homenaje a su aporte a la cultura Hatillera, se le colocó el nombre a la Plaza Principal.

Este grupo es conocido ampliamente a nivel regional e internacional ha participado en los carnavales de Barranquilla, en las fiestas novembrina en Cartagena. Es un invitado obligado en las fiestas patronales de los municipios vecinos: Pinillos, Altos del Rosario, San Martín de Loba, Barranco de Loba, el Peñón, el Banco, Chimichagua, Mompós, Talaigua Nuevo, Magangue.

En el año del 2001 estuvo en Europa, participando en festivales Francia, Hungría y República Checa. Recientemente se ganó el primer puesto en el festival de Danza y Tambora en Tamalameque en 2007.

El grupo está conformado por más de 15 personas de todas las edades y la mayoría continuando la tradición familiar, el grupo interpreta ritmos Tambora, Chande, Berroche, Guacherna y Cantos Tradicionales.

En el municipio no existe Casa de la Cultura careciendo de un lugar para fomentar las artes y la cultura.

En Hatillo de Loba celebran fiestas patronales de los corregimientos en las siguientes fechas:

Tabla No 15

FIESTAS PATRONALES

CORREGIMIENTO	PATRONO	FECHA
SAN MIGUEL	SAN MIGUEL	27,28,29 Septiembre
JUANA SANCHEZ	VIRGEN DEL CARMEN	16 de Julio
CERRO AGUADAS	VIRGEN DEL CARMEN	16 de Julio
LA VICTORIA	MARIA AUXILIADORA	24 de Mayo
LA RIBONA	SAN ANTONIO	13 de Junio

Plan de Desarrollo
“UNIDOS AVANZAMOS MAS”
 Municipio, Hatillo de Loba, Bolívar
 2012-2015

PUEBLO NUEVO	SAN JOSE DE LA MONTAÑA	19 de Marzo
LAS BRISAS	NUESTRA SEÑORA DEL LOURDES	11 de Febrero
EL POZON	SAN JUAN DE DIOS	8 de Marzo
GUALI	SAN JUDAS TADEO	28 de Octubre

FUENTE: OFICINA DE CULTURA MUNICIPAL

2.2.2.4. DEPORTES Y RECREACION

En el campo de la recreación y el deporte, sus perspectivas no son las mejores, falta escenarios deportivos y elementos adecuados para desarrollar estas actividades, los campeonatos intermunicipales e intercolegiados han tenido como escenarios los potreros y las calles, en una población con tradición autóctonas sanas y con una doctrina deportiva rica, las cuales han venido decayendo por la falta de los escenarios adecuados y la dotación necesaria.

Los escenarios deportivos a nivel municipal requiere un mantenimiento total en la parte física; mantenimiento de las porterías unas están en el suelo, otras sostenidas con horquetas y el hierro partido o podrido.

Tabla No. 14

DIAGNOSTICO DE LOS ESCENARIOS DEPORTIVOS

LUGAR	SITUACION
Corregimiento la Victoria	La cancha es de propiedad de la comunidad y cuenta con un terreno para hacerle sobre nivel, se requiere mano de obra, para realizar el trabajo. El polideportivo se encuentra en mal estado, la iluminación, presenta tableros destruidos, agrietamiento en el piso y falta enmallado.
Corregimiento de Juana Sánchez	La cancha se encuentra en mal estado, además de las porterías, falta iluminación y enmallado. Al polideportivo le falta mantenimiento en las porterías, presenta tableros destruidos, agrietamiento en el piso y falta iluminación y enmallado.
Corregimiento el Cerro de las Aguadas.	En la cancha se encuentra en mal estado la portería, es necesario adecuar el terreno, implantar un muro de contención, es importante resaltar que el terreno de la cancha es de propiedad de la comunidad.

Plan de Desarrollo
“UNIDOS AVANZAMOS MAS”
 Municipio, Hatillo de Loba, Bolívar
 2012-2015

Corregimiento la Ribona.	Aquí el problema radica en que el terreno de la cancha proviene de una donación la cual no fue legalizada y a lo cual el nuevo propietario no quiere reconocer. El polideportivo presenta tableros destruidos, tubos partidos, falta iluminación y enmallado, en le falta mantenimiento.
Corregimiento San Miguel	La situación de la cancha es que se encuentra enmontado, le falta mantenimiento a la portería, además no hay existencia de polideportivo.
Vereda de Gualí	La cancha presenta deterioro en sus porterías, adecuar el terreno, limpiar y enmallar el terreno, falta polideportivo.
Corregimiento de Pueblo Nuevo	La cancha se encuentra en mal estado, con porterías destruidas, falta adecuación del terreno.
Corregimiento de las Brisas	La cancha no es de propiedad de la comunidad, pero la dueña está dispuesta a negociar el terreno, aunque amenaza con sembrarlo de pasto.
Vereda las Palmas	La comunidad no cuenta con canchas ni escenarios deportivo, donde desarrollar actividades deportivas.
Vereda de Caño Mocho	La cancha presenta un deterioro en las porterías, falta adecuar el terreno, limpiarla, enmallarla, no hay existencia de polideportivo.

FUENTE: OFICINA DE RECREACION Y DEPORTES MUNICIPAL

2.2.3. DINAMICA POLITICO-ADMINISTRATIVA

El desarrollo de “instituciones formales¹⁶” en Hatillo de Loba es muy incipiente. Su creación como municipio es del año de 1994 (Ordenanza N° 30/1994), es decir está próxima a cumplir 20 años.

Una de sus fortalezas es contar con un palacio municipal nuevo y amplio, el reto de ahora es dotarlo con los equipos, divisiones de

¹⁶ En el sentido de North, Citado por AFANADOR, Benjamín. EL ENFOQUE INSTITUCIONAL DEL DESARROLLO ECONOMICO. Universidad de la Salle, 2002. Pág. 7

oficinas modernas que permitan un mejor ambiente para el desarrollo organizacional, y acceso a internet de banda ancha.

Es necesario actualizar y depurar la base de datos del SISBEN, UMATA, Régimen Subsidiado (Salud), y programas sociales para disponer de información confiable para la gestión de recursos y la elaboración de los proyectos. Igual sucede con el esquema de Ordenamiento Territorial y el Marco Fiscal de Mediano Plazo.

2.2.3.1. PARTICIPACION

En la secretaria de Gobierno no existe registro de organizaciones cívico o comunitarias, igualmente los comités sectoriales de participación ciudadana no están activos.

En las Elecciones locales del 2006 el 60,17% de los ciudadanos habilitados para sufragar participo, es decir que la abstención fue 39,83%. Mientras que en las Elecciones locales de 2011 el 63,37% de los ciudadanos habilitados para sufragar participo, es decir que la abstención fue 36,63%. Lo que significó un incremento leve de la participación ciudadana en política, manteniendo una tendencia positiva

El partido político de mayor votación para la alcaldía municipal fue nuevamente el partido de la Unidad Nacional, que obtuvo 2.981 votos, que equivalen al 54.02%, mientras que en las elecciones anteriores obtuvo 2.769 sufragios, es decir 212 votos más, lo que significa una aceptación de la comunidad de la administración anterior y un compromiso con el programa de gobierno “UNIDOS AVANZAMOS MAS”

El consejo municipal tuvo una renovación del 91,9%, es decir solo uno (1) de los once (11) repitió curul, mientras que a nivel de los partidos políticos cambio totalmente el panorama, el partido político Apertura Democrática obtuvo 6 curules y el partido Convergencia obtuvo 5 curules, mientras que en esta contienda electoral no tuvieron ninguna (no se presentaron candidatos con el aval de este movimiento). Quedando las curules así: Cambio Radical 4, Partido de la U 4 y Alianza Social Indígena 3. Cabe anotar que el 36,36% de las curules pertenecen a mujeres, es decir 4.

Es necesario promover la participación de los ciudadanos, en especial los jóvenes y mujeres, de las veredas y corregimientos, tanto a nivel comunitario, ciudadano y político.

Por ello se institucionalizarán los consejos comunitarios, las veedurías ciudadanas y el presupuesto participativo, entre otras estrategias.

2.2.3.2. SEGURIDAD Y CONVIVENCIA CIUDADANA

El municipio cuenta con una estación de policía con 21 agentes de forma permanente (uno menos que el 2007), no hay presencia de otros organismos de seguridad del Estado.

Tabla No 12

ORGANISMOS DE SEGURIDAD

ORGANISMO	Ubicación (Rural o Urbana)	Terrenos (Propiedad o Arrendado)	Servicio (Permanente o Esporádico)	# de personal
EJERCITO	No Hay		Esporádico	
FAC	No Hay			

Plan de Desarrollo
“UNIDOS AVANZAMOS MAS”
 Municipio, Hatillo de Loba, Bolívar
 2012-2015

ARMADA	Esporádica			
POLICIA	Urbana	Comodato	Permanente	21
DAS	No Hay			

FUENTE: ESTACION DE POLICIA MUNICIPAL

Se presentaron algunos casos de **violencia intrafamiliar** como consecuencia del uso de bebidas embriagantes y en la mayoría de los casos no se presentaron las denuncias por el miedo de los afectados a denunciar o por el desconocimiento de las leyes que castigan estas infracciones a la ley penal.

Se presentaron varios casos de **maltrato infantil** en la zona rural el municipio debido a la falta de educación de algunos padres, sin embargo no hay denuncias formales.

Se obtuvo información de fuentes no formales que se presentaron casos de **violación a menores de edad** en la zona rural del municipio y los cuales no fueron denunciados por los familiares de las posibles víctimas.

Tabla No 13

ACTIVIDAD OPERATIVA

ACTIVIDAD OPERATIVA	2007	2011	DIF
VEHICULOS RECUPERADOS			
Motocicletas	1	0	-1
Automóviles	0	0	0
MERCANCIA RECUPERADA			
Casos	6	3	3
Valor (millones)\$	5	54	49
INCAUTACIONES ARMA			
Illegales	2	4	2
Con permiso	0	0	0
DROGAS INCAUTADAS (GR)			
Cocaína	0	0	0
Marihuana	20	20	0
Bazuco	20	5	-15

Plan de Desarrollo
“UNIDOS AVANZAMOS MAS”
Municipio, Hatillo de Loba, Bolívar
2012-2015

Base de coca	0	9	0
Heroína	0	0	0
Drogas de síntesis	0	0	0
HECTAREAS ASPERJADAS			
Planta de coca	0	0	0
Planta de amapola	0	0	0

FUENTE: ESTACION DE POLICIA MUNICIPAL

Se observa un ligero incremento de la actividad delictiva teniendo en cuenta que se duplicaron el número de casos de mercancía robada y armas ilegales, mientras que se mantiene las cantidades de drogas incautadas.

Lo que permite concluir que el municipio de Hatillo de Loba es un territorio pacífico según sus indicadores, sin embargo es necesario tomar medidas preventivas en cuanto al consumo de sustancias psicoactivas y adelantar campañas de prevención de violencia intrafamiliar, maltrato infantil y abuso sexual.

2.2.4. DINAMICA AMBIENTE NATURAL

El municipio de Hatillo de Loba se encuentra localizado entre las márgenes de los ríos Brazo de Loba y Brazo de Mompós, en el Sur del Departamento de Bolívar en la sub-región de la Depresión Momposina. El territorio del municipio es plano en un 80% y ondulado con pendientes pronunciadas en un 20%. La altura sobre el nivel del mar varía entre los 25 y 70 m. La erosión en la ribera del brazo de Loba ha tenido connotaciones alarmantes en todo el municipio.

El territorio se puede agrupar en tres sectores¹⁷, así: El primero está compuesto por una serie de pequeñas cadenas montañosas comprendidas entre las poblaciones de San Miguel, La Ribona, Juana Sánchez y Hatillo, con alturas de más de 100 m.s.n.m.

Esta pequeña montaña en el pasado hacía parte de la cadena montañosa de San Martín de Loba, atravesando el caño que hoy se denomina Brazo de Loba. A lado y lado de estos montículos se extienden los valles inundables.

El segundo sector esta compuesto por terrenos que se inundan en alguna época del año, donde abundan los pastos naturales, presentan una altura que oscila entre 10 a 20 m.s.n.m. Los playones y las Ciénagas que en el pasado constituían fuente de riqueza alimenticia, hoy son recursos agotados por su deterioro paulatino.

El tercer sector está formado por tierras que permanecen todo el tiempo bajo agua como los llamados playones y las ciénagas que están conectadas a los Brazos de Loba, Caño Mono o el Violo. Abundan los pastos acuáticos.

Forman parte de su hidrografía los ríos: Brazo de Loba y Brazo de Mompós, (Río Magdalena) los cuales sirven de límites entre los diferentes municipios, como San Martín de Loba, Barranco de Loba, Pinillos y el Banco.

Cuenta también con la Quebrada Grande, los Arroyos Caño Grande y Gualí, los Caños La Victoria, Violo y Mono.

¹⁷ Tomado del Esquema de Ordenamiento Territorial (1.999)

Las Ciénagas más importantes son: Palenquillo, Estillero, Baúl, El Palmar, El Roreo, Vara santa, Cajitas y Palmarito.

El uso indiscriminados de estos recursos, han alterado el equilibrio ecológico presentándose la deforestación y erosión de las riberas de los ríos, caños y quebradas (facilitando las inundaciones en tiempos de creciente del río), el despoblamiento de peces y sedimentación de las ciénegas y una contaminación generalizada a causa de la inadecuada disposición final de los residuos sólidos y los vertimientos líquidos.

2.2.4.1. DINAMICA AMBIENTE CONSTRUIDO

El 72,6% de la población vive pequeños centros poblados (corregimientos y veredas) y solo el 27,4% un pueblo netamente rural enmarca las condiciones especiales para la prestación de los servicios que debe prestar el municipio.

En Hatillo existen más de 1.564 hogares que necesitan **vivienda** de los cuales el 29% se encuentra en el área urbana y el 71% en la zona rural, Su infraestructura es de baja calidad, la mayoría están construidas en bahareque y su presentación es deficiente.

Tabla No. 4

DEFICIT DE VIVIENDA

Ubicación	Hogares	Sin Déficit	Con Déficit
C. Urbano	452		452
Z. Rural	1364	252	1112
Total	1816	252	1564

FUENTE: DANE 2005

El 86,1% de los hogares tienen déficit de vivienda el 22,9% déficit cuantitativo y 63,2% cualitativo.

El número promedio de personas por hogar en el municipio, de acuerdo con el DANE es de 6.2%. lo cual corrobora el hacinamiento crítico actual. La población de los corregimientos de San Miguel, la Zona del Violo, la Victoria y parte de la cabecera, están ubicadas en zonas de alto riesgo influenciado por los ríos y caños que la rodean.

ACUEDUCTO

El servicio de **acueducto** es prestado actualmente en la cabecera municipal por la Empresa de Servicios Públicos de carácter municipal, el sistema tiene una captación de 9.6lt/s, consta de una bocatoma con desarenador, planta de tratamiento bacteriológico y químico, tanque de almacenamiento y redes de distribución. El tanque de almacenamiento tiene una capacidad de 50m³. Las redes son en PVC y la distribución cubre una malla de 3.654m.

La cobertura del agua potable en el municipio es del 59% (DANE). La calidad del agua en la cabecera municipal es aparentemente buena, ya que es tratada, sin embargo los índices de EDA¹⁸ están altos, lo que obliga necesariamente a mejorar la Calidad del Agua. En la victoria, Pueblo Nuevo, Las Brisas y Las Palmas se abastece el acueducto de pozos profundos que dan un agua por lo menos mas libre de sustancias contaminantes que las provenientes del Río Magdalena.

¹⁸ Ver perfil epidemiológico en el diagnostico de salud, pág.No. 9

El corregimiento de Juana Sánchez se abastece del Río Magdalena pero no hay planta de tratamiento solamente se le trata con sulfato de aluminio para aclararla y precipitar sólidos en suspensión.

En la vereda de Guali y Nueva esperanza cuentan con acueducto pero actualmente presentan problemas con el bombeo del agua por anomalías en la instalación de la tubería.

ALCANTARILLADO

El municipio tiene **alcantarillado** en funcionamiento 90% en la Cabecera municipal. En el area rural las excretas son arrojadas a los ríos y caños de las zonas, lo que produce infecciones, especialmente a la infantil.

Las aguas servidas se evacuan directamente al Río Magdalena mediante zanjas que atraviesan las calles o algunas pocas casas cuentan con pozos sépticos. Este método de eliminación de aguas servidas trae consigo la contaminación del recurso subterráneo, la vulnerabilidad del nivel freático, y la proliferación de altos niveles de contaminación, aparición de enfermedades infecto – contagiosas, etc.

Hatillo de Loba no posee sistema alguno de **recolección de basuras**. Estas generalmente terminan siendo arrojadas a los caños y arroyos, en los solares de las casas y en la zona periférica del municipio.

El inadecuado manejo de las basuras, tanto en la cabecera municipal, como en los corregimientos y veredas, genera situaciones de alto riesgo de contaminación de las fuentes de agua, del aire, etc.

Proliferando los organismos nocivos, como mosquitos y ratas, transmisión de enfermedades y daños al ecosistema.

En la cabecera municipal el servicio de **energía eléctrica** tiene una cobertura del 90%, el cual se presta a través de ELECTRICARIBE. La interconexión se hace a través de un circuito de Guamal (Magdalena), esto ocasiona recargos en el circuito, por lo cual presentan apagones frecuentemente.

En cuanto a la zona rural, cuentan con este servicio los corregimientos de San Miguel, Juana Sánchez, La Victoria, La Ribona y El Cerro de las Aguadas. En los centros poblados de Botonal, Las Cajitas, Las Palmas y Pueblo Nuevo no se cuenta con este servicio.

Hatillo de loba por su ubicación geográfica y características fisiográficas el principal **medio de transporte** es el fluvial, ya que sus principales centros poblados se encuentra sobre la margen oriental del brazo de la loba del río Magdalena (San Miguel, Juana Sánchez, El Cerro de las Aguadas, la Cabecera Municipal, y La Victoria)

El servicio de transporte de pasajeros se presta regularmente en pequeñas chalupas con capacidad entre 16 y 22 personas que parten del Banco del Magdalena y recorren el río comunicándose con los municipios vecinos. El transporte de carga se realiza a través de los denominados Jhonson (canoas de mediana capacidad, con motor fuera de borda)

Su principal **vía terrestre** parte del casco urbano, pasando por el corregimiento de La Ribona, hasta Botón de Leyva, corregimiento del

municipio de Margarita, en este punto se encuentra un puente que atraviesa el brazo de mompox y comunica con los municipios de Guamal y el Banco del Departamento del Magdalena; También se puede comunicar al municipio de Magangué siguiendo la vía hasta el puerto de Bodega pasando por los municipios de Margarita, San Fernando, Mompox, Talaigua Nuevo y Cicuco, el puerto de Bodega es el punto de conexión con el ferry que atraviesa el río hasta llegar a Yati, corregimiento de Magangué.

Esta vía se constituye en un corredor estratégico para comunicar a los municipios cercanos como San Martín de Loba, Barranco de Loba, Altos de Rosario, Tiquisio ubicados sobre la margen occidental del río y Pinillos con los centros urbanos de servicio como Mompox, Magangué o el Banco (Magdalena). Actualmente funciona un planchon que atraviesa el río comunicando a Barranco de Loba con Hatillo, que facilita el transporte terrestre con estos municipios. En medida que se mejore sustancialmente la vía hasta Botón de Leyva y se logre poner al servicio un ferry (sobre el Río Magdalena) en un punto intermedio entre Barranco de Loba y San Martín de Loba, con Hatillo de Loba facilitando el transporte terrestre de esta región del sur de Bolívar.

Existen otras vías veredales o terciarias que comunican a la cabecera municipal con sus centros poblados, estas vías son:

- La vía que comunica a San Miguel, Juana Sánchez, Cerro de las Aguadas, con la cabecera municipal, la cual bordea al río (brazo de la Loba), actualmente solo es transitable el tramo entre Juana Sánchez y la Cabecera. (14,1 Km.)

- La Vía que comunica a Juana Sánchez, Botonal, la Ribona, actualmente solo es transitable por motos. (13, Km.)
- La vía que comunica a la cabecera municipal con Caño Mocho, Guali y La Victoria, actualmente se encuentra en el mal estado y cumple el doble propósito de carretera y protección de las inundaciones. (17,2 Km.)
- La vía que comunica a la Victoria con Pueblo Nuevo, Las Brisas, Las Palmas, Las Cajitas y El Pozon, es la que en peor estado se encuentra debido a las constantes inundaciones (zona del Violo). La extensión total de esta vía hasta el pozón es de 36 Km., sin embargo hay un trayecto de aproximadamente 9 Km. que pertenece al municipio de margarita, por los límites mal trazados en el momento de la constitución del municipio. Esta situación se convierte en un obstáculo para el desarrollo de esta zona.

El municipio no cuenta actualmente con un plan vial definido, como tampoco cuenta con una categorización del sistema vial. Las vías se encuentran en su gran mayoría sin pavimentar, y tan solo algunas de ellas se les han construido andenes en concreto en sus lados, que sirven para mejorar el tránsito de peatones por las vías. El material de rodamiento de éstas vías es en afirmado; y son utilizadas en por tránsito liviano.

La actividad vehicular en la cabecera municipal y los corregimientos de hatillo de loba, es muy bajo debido a que la movilidad se da vía fluvial, para trasladarse de un lugar a otro. Sin embargo, en épocas de verano, a causa del bajo nivel del río Magdalena la movilidad por éste se torna dificultoso; y es por éste motivo que se hace necesario plantear una solución vía terrestre para acabar con la problemática

que afrontan los moradores del municipio para trasladarse; principalmente los habitantes de la zona del violo y el corregimiento de la victoria.

PERIMETRO URBANO

El perímetro urbano del municipio, tanto en la cabecera municipal, como en los corregimientos, está representado por las áreas actualmente pobladas o con tendencias poblacionales a corto plazo, el cual está acorde con el perímetro de los servicios públicos, en especial los servicios de extensión de redes tanto de agua potable como de energía eléctrica, que son los servicios con los que cuenta el municipio actualmente.

En los planos de usos del suelo en cada área urbana, éste perímetro está representado por líneas respunteadas de color azul, que por lo general bordean las manzanas actualmente definidas en su parte externa.

El perímetro urbano en los cascos urbanos de la cabecera y los corregimientos presenta un limitante natural que los determina y a la mayoría les da el sentido de crecimiento, representado por los brazos del río Magdalena en cada localidad. Este límite natural, es el eje de crecimiento de los asentamientos de la zona, por constituirse como medio de transporte por excelencia de la región.

Hay que tener en cuenta que por las variaciones en el curso del río Magdalena por causas naturales o antrópicas, este, ha dejado los llamados playones los cuales han sido ocupados por el hombre de la región y que al paso del tiempo se convirtieron en zonas de alto

riesgo de inundaciones y hoy son un grave problema social, ya que uno de los usos frecuentes sobre estos playones es el uso residencial.

EQUIPAMIENTO URBANO

Las áreas urbanizadas del municipio presenta un bajo nivel de equipamiento urbano, referido a los usos complementarios del uso residencial, como son los espacios dedicados a los uso en salud, ya que actualmente en la cabecera solo se cuenta con un hospital y algunos centros de atención médica; al igual que carece de espacios suficientes dedicados al uso recreativo o de esparcimiento (parques, plazuelas, centro de espectáculos, centros culturales, etc.). En materia de vías, se adolece de una clasificación o jerarquización de las mismas, en donde se determinen los usos de cada una de ellas, clasificándolas en vías vehiculares vías peatonales, senderos y otros; y en el caso de las vías de uso vehicular, determinar los anchos y los andenes de tránsito peatonal. La señalización de las vías es otro tema que se requiere implementar en el casco urbano del municipio, incluidos los corregimientos

El municipio no cuenta con un adecuado centro de acopio y distribución de productos (**mercado**) de los productos agrícolas producidos en la región. El sacrificio de las reses y cerdos, se hace en lugares y condiciones inadecuadas, no se cuenta con un **matadero** o sitio especial que reúna las condiciones para el desarrollo de esta actividad. Los desechos generales por el sacrificio, son arrojados a los pozos sépticos, caños, etc.; proliferando nubes de mosquitos, zancudos y malos olores, perjudiciales para la salud.

El cementerio de Hatillo de Loba se encuentra en un lamentable estado de abandono, maleza y hierbas altas cubren las tumbas y bóvedas de igual manera ocurre con los campos santos de los corregimientos.

ESPACIO PÚBLICO

El municipio cuenta con un parque regularmente adecuado, el cual se encuentra frente a la iglesia católica, definido con zonas verde y zonas duras; sin embargo el área es insuficiente para alojar en él un número considerado de visitantes. Otra zona plenamente identificada en el área urbana de la cabecera municipal es la dedicada a una plaza de eventos localizada al norte del casco urbano, en cercanías del hospital municipal; en él se desarrollan actividades de tipo cultural. Cuenta el municipio en inmediaciones de dicha plaza con una cancha múltiple en donde se practica el microfútbol; estos espacios requieren ser sometidos a mejoras, para que presten un mejor servicio a la población.

Además cuenta el municipio con un espacio al noroeste del área urbana, adecuado para la práctica del fútbol, la que requiere mejorías.

Se puede decir que los espacios públicos de uso para el disfrute de actividades recreativas y culturales, con la atención que requieren pueden suplir las necesidades demandadas por la comunidad; porque son espacios que cuentan con áreas suficientes para ampliaciones y dotaciones de las mismas.

En las vías públicas, se hace necesario las señalizaciones para evitar accidentes a futuro, como también se hace necesario la recuperación, por parte del ente público de los playones y áreas públicas que se encuentran ocupadas y sus usos actuales no son los mejores, como es el caso de la franja de terreno que bordea la ladera del río Magdalena que ha sido ocupada indebidamente para desarrollar actividades económicas de alto impacto.

2.2.5. DINAMICA ECONOMICA

Las actividades económicas predominantes en el municipio son: la pesca, la agricultura, la ganadería y la minera en un bajo porcentaje. Existe una incipiente actividad comercial y es muy esporádicamente actividad manufacturera.

La **actividad pesquera** es tal vez la más importante debido a la riqueza hídrica del municipio, sin embargo su explotación es artesanal, sin técnicas, ni con las precauciones de carácter ambiental que garantice su sostenibilidad.

Mientras que la **agricultura** se hace en pequeñas parcelas la mayoría de las veces en tierras arrendadas y anegadizas, que en época de invierno se inundan y perdiéndose los cultivos.

El volumen de la producción de estos dos sectores no es significativo debido a la escasez de recursos, por lo tanto no se han desarrollado canales de comercialización y mucho menos la generación de excedentes que permitan una adecuada remuneración para sus trabajadores.

La actividad **ganadera** es extensiva y prácticamente se reduce a los dueños de grandes tierras, su producción es comercializada principalmente en el Banco (Magdalena), pero se puede mejorar su productividad si se le incorporara nuevas tecnologías desarrolladas para este sector.

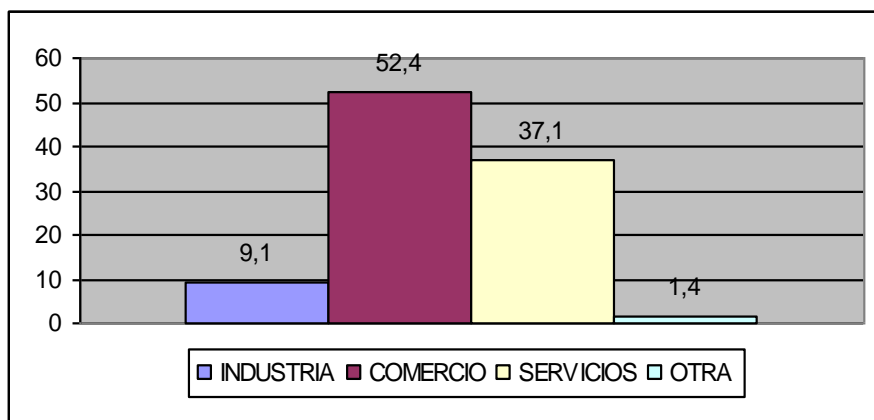
La actividad **minera** se reduce actualmente a la extracción de arenas y piedras para la construcción, desestimándose la explotación de minas de oro, la cual fue poco a poco descartada por los habitantes por su improductividad.

Es conveniente desarrollar un estudio que permita establecer cual es la riqueza minera del municipio y las potencialidades para su desarrollo.

El censo del DANE-2005 establece que el 52% de los establecimientos dedicados a las actividades económicas del municipio son comerciales, el 37.1% de servicio y solo el 9.1% son agroindustriales.

Grafico No.15

ESTABLECIMIENTOS SEGÚN ACTIVIDAD ECONÓMICA



FUENTE: DANE

Solo el 2,9% de estos establecimientos generan más de 10 empleos, esto indica el alto nivel de desempleo del territorio.

Actualmente la UMATA esta haciendo un completo censo en el sector para establecer el numero personas dedicadas a la Actividad pesquera, agrícola y ganadera, el volumen de su producción y las condiciones de explotación.

3.

PUNTO DE LLEGADA

3.1. COMO GOBERNAREMOS

Uno de los mecanismos más efectivos para alcanzar los objetivos del programa de Gobierno es fortalecer institucionalmente el Municipio, una de las estrategias es el Trabajo en Equipo y las practicas del “Buen Gobierno”.

El Buen Gobierno tiene como uno de sus objetivos implantar prácticas de transparencia por medio de: rendición de cuentas, un trabajo colectivo interinstitucional Estatal, implementando y ejecutando esquemas de medición y seguimiento con resultados cuantificables para poder gobernar en una urna de cristal, con requisitos centrales tales como una buena gestión y pulcritud en el manejo de los recursos públicos, adicionalmente promover la participación privada en la financiación de los proyectos, promoviendo la participación ciudadana en el proceso de control de la ejecución de las política públicas.

Los Principios Orientadores del ejercicio del Buen Gobierno son:

- Transparencia y rendición de cuentas
- Gestión pública efectiva
- Participación y servicio al ciudadano
- Vocación por el servicio publico
- Estrategias de lucha contra la corrupción

3.2. ESTRATEGICA

MISION

La Alcaldía Municipal de Hatillo de Loba, Departamento de Bolívar; Propende por elevar la calidad de vida de su población y el desarrollo de su territorio, con la participación de su gente y el apoyo sus empleados y colaboradores; Sustentado en un trabajo en equipo, con compromiso social y al servicio de todos.

VISION

Hatillo de Loba se proyectará hacia el 2015 como un municipio reconocido como modelo en el Dpto. Bolívar por su Desarrollo Institucional, las practicas del Buen Gobierno y su Inversión Social, como resultado de la implementación del Programa de Gobierno “UNIDOS AVANZAMOS MAS”.

PRINCIPIOS Y VALORES

- Amor
- Respeto
- Honestidad
- Tolerancia
- Solidaridad
- Equidad
- Paz
- Libertad
- Vocación de Servicio
- Sentido de Pertenencia
- Compromiso

3.3. DIMENSIONES ESTRATEGICAS

Para lograr los objetivos de los ejes estratégicos es necesario desagregarlos en unidades operativas específicas conocidas como **programas**, los cuales se pueden dividir en otros **subprogramas**. Para lograr los propósitos de los programas y subprogramas, se desarrollan las **estrategias** entendidas como el camino más adecuado para llegar al objetivo.

3.3.1. PROGRAMAS DIMENSIÓN POBLACIONAL

3.3.1.1. MAS OPORTUNIDADES DE INCLUSION SOCIAL PARA NIÑOS, JOVENES, MUJERES Y POBLACION VULNERABLE

- Lograr que todos los niños, niñas y adolescentes del municipio de Hatillo de Loba puedan ejercer sus derechos como seres humanos y vivir dignamente en un ambiente saludable, donde prevalezca el amor en sus familias y se les permita desarrollarse plenamente.
- Propiciar la inclusión social y estabilización socioeconómica de los ciudadanos en situación de vulnerabilidad.
- Generar procesos de participación de los jóvenes, la mujer y la familia en la identificación de problemas que los afectan y sus soluciones, en el ámbito familiar y comunitario.
- Creación del consejo municipal de la juventud y creación del consejo municipal de la mujer.
- Garantizar la asistencia y reparación integral a las víctimas del conflicto armado
- Creación de la casa para adultos mayores
- Realizar un censo para personas discapacitadas

Plan de Desarrollo
“UNIDOS AVANZAMOS MAS”
Municipio, Hatillo de Loba, Bolívar
2012-2015

- Acoplar de manera unificada la ejecución de los planes de acción, estipulados en las jornadas programáticas dentro de la visión del plan de Desarrollo Municipal, ofreciendo garantías de respaldo en los servicios prioritarios de las comunidades carentes de la ejecución de esta ley.
- Tomar como base los derechos Vulnerados encontrados en la caracterización del trabajo de campo realizado con antelación, para lograr la restitución de los derechos estipulados por ley.
- Abanderar la ejecución al 100% de los lineamientos básicos para un cumplimiento del Desarrollo de la Política Pública Nacional, dentro de los Objetivos del Milenio.
- Aprovechar la Oferta Institucional Pública y Privada del Municipio con referencia a los Niños, Niñas y Adolescencia a nivel de Prevención y Atención Prioritaria.
- Implementar la gestión pública de la Administración con referencia a los programas de respaldo existentes hoy a nivel nacional, para lograr implementarlos de forma conjunta para el beneficio de la población objeto.
- Apropiar recursos para la implementación de la Política Pública.
- Inclusión de los Derechos de la Infancia, Adolescencia y la Juventud.
- Derecho a la Seguridad Alimentaria y Nutricional con Énfasis en la Primera Infancia.
- Disposición para la Inclusión de la Política Criminal Juvenil en el Plan de Desarrollo.
- Inclusión de los Derechos de las Mujeres en el Plan de Desarrollo Municipal.
- Inclusión de los Derechos de la Familia en el Plan de Desarrollo.
- Educación Integral y el Embarazo en Adolescentes.

- Derecho a la Vivienda Digna como medio para Garantizar los Derechos de la Infancia, la Adolescencia, la Mujer y la Familia.

3.3.2. PROGRAMA DIMENSIÓN SOCIO CULTURAL

3.3.2.1. MAS EDUCACION CON CALIDAD E INFRAESTRUCTURA

- Aprovechar la estrategia de Desarrollo de competencias y formalización para la prosperidad promovida por el Gobierno Nacional.
- Garantizar la vinculación y permanencia en el sistema educativo, de los estudiantes hatilleros, en condiciones que favorezcan su formación integral.
- Construcción mejoramiento y mantenimiento de la infraestructura escolar
- Dotación de mobiliario escolar y material didáctico,
- Capacitación a docentes.
- Promoción educación técnica y superior
- Fomentar los programas técnicos y tecnológicos en el municipio, incentivando las diferentes organizaciones e instituciones al igual que el desarrollo de estrategias de trabajo conjunto con el Sena, empleando la infraestructura municipal.
- Mejoramiento del Transporte escolar y Alimentación escolar
- Gestionar ante el departamento la contratación de celadores y aseadoras para las instituciones educativa del m/pio

3.3.2.2. MAS SALUD PARA TODOS

- Articular las acciones en salud del programa de acceso y calidad en salud (Universalidad-sostenibilidad) promovido por el Gobierno Nacional.

- Lograr una capacidad de respuesta adecuada a las necesidades de los hatilleros, mediante el acceso gradual y continuo a la seguridad social en salud y la atención y prevención oportuna de enfermedades.
- Gestionar el incremento y aseguramiento de la población residente en el municipio de Hatillo de Loba, con énfasis en los grupos vulnerables
- Continuar la base de datos de Sisben para que las personas necesitadas que estén por fuera entren al sistema
- Adecuación y habilitación del puesto de salud San Miguel, Juana Sánchez, La Victoria, la Ribona, pueblo nuevo y pozón.
- Fortalecer la infraestructura de servicios del Hospital Local para lograr atención con calidad y servicio humano, con miras a prestar servicios de II nivel.
- Atención especial a la adolescente embarazada, y programa de salud sexual y reproductiva.
- Gestionar la compra y legalización de transporte fluvial en salud para los corregimientos del Violo, San Miguel y la Victoria

ASEGURAMIENTO:

- Lograr la consolidación de la cobertura universal del aseguramiento en el Municipio de Hatillo de Loba.
- Depurar y actualizar 100% la Base de Datos Única de Afiliados (BDUA) en el Municipio de Hatillo de Loba
- Realizar auditoria permanente al Régimen Subsidiado para garantizar el acceso oportuno a los servicios de salud, a la población del Municipio.

PRESTACIÓN DE SERVICIOS:

- Implementación de la Estrategia de Atención Primaria en Salud en el Municipio de Hatillo de Loba
- Implementación del Programa de Auditoria para el Mejoramiento de la Calidad de Atención en Salud
- Fortalecer la infraestructura hospitalaria de la zona rural del Municipio, con la gestión de recursos ante el Ministerio de Salud y Protección Social para la reposición de los centros de salud de la zona rural.
- Fortalecer la infraestructura hospitalaria de la Ese Hospital Hatillo de Loba con la proyección en la prestación de servicios de II Nivel.
- Fortalecer el servicio de transporte (ambulancias) de los Centros de Salud de la zona rural del Municipio.

SALUD PÚBLICA:

- Mantener coberturas útiles en vacunación en niños menores de un año según esquema PAI
- Fortalecimiento de la Estrategia AIEPI – IAMI
- Mejoramiento del estado nutricional de la población de 0 6 años del Municipio de Hatillo de Loba
- Fortalecimiento de la salud oral en los niños de 0 12 años del Municipio
- Capacitación en manipulación de alimentos a las madres FAMI – Comunitarias y población en general del Municipio.
- Fortalecer la Política de Salud Sexual y Reproductiva
- Fortalecer la Política de Salud Mental
- Programas de prevención de enfermedades crónicas no transmisibles en el Municipio

- Programas de prevención de enfermedades transmitidas por vectores
- Fortalecimiento de la infraestructura de los cementerios y su funcionamiento

PROMOCION SOCIAL:

- Programas de atención a la población en situación de discapacidad
- Programas de atención al adulto mayor
- Programas de atención a la población víctima de la violencia
- Actualización del PIU (Plan Único de Atención Integral a la Población Desplazada)
- Fortalecimiento de la Estrategia Red Unidos
- Gestión de Programas de Capacitación para el empleo dirigidos a la población vulnerable del Municipio
- Fortalecimiento del programa Familias en Acción
- Programas de atención especial a la adolescente en estado de embarazo

RIESGOS PROFESIONALES:

- Implementación del Programa de Salud Ocupacional en el Municipio de Hatillo de Loba
- Prevención de enfermedades derivadas del trabajo

EMERGENCIA Y DESASTRES:

- Fortalecimiento institucional para garantizar la respuesta inmediata ante los eventos de desastres naturales
- Elaboración del Plan de Contingencia para la implementación de procesos de mitigación de riesgos
- Conformación de los grupos de apoyo (Defensa Civil)

- Programas de capacitación a la comunidad sobre identificación y priorización de riesgos
- Adquisición de una unidad Móvil fluvial para la atención en salud a la población en situación de emergencias y desastres

3.3.2.3. MAS RECREACION Y MAS DEPORTE

- Vincularse a los programas de deporte y recreación del Gobierno Nacional.
- Promover en los ciudadanos, en especial en los niños, niñas y adolescentes y jóvenes la práctica del deporte y recreación.
- Construcción y mantenimiento de escenario deportivos
- Implementar procesos de formación para los técnicos, líderes comunitarios y dirigentes del deporte
- Orientar la actividad deportiva hacia la formación de semilleros
- Promover la creación de clubes y comités deportivos en el ámbito urbano y rural
- Elaborar y ejecutar el Plan de Desarrollo Deportivo
- Actividades lúdicas recreativas
- Construcción y mantenimiento de parques en la zona urbana y rural.

3.3.2.4. FORTALECIMIENTO DE LA IDENTIDAD CULTURAL

- Proponer proyectos que hagan parte de la política de promoción cultural del Gobierno Nacional.
- Promover las manifestaciones artísticas y culturales del municipio que estimulen la conservación de las tradiciones y la identidad del pueblo.
- Impulsar las diferentes actividades culturales que se programan desde el municipio y con el concurso asociaciones populares

- Apoyo y reconocimiento a grupos folklóricos y personajes culturales en el municipio
- Formular el Plan de Desarrollo Cultural del Municipio articulado con el Plan de Desarrollo Cultural del departamento y el Plan nacional de cultura, para trabajar prioritariamente en los siguientes aspectos: cultura ciudadana, formación artística y cultural, patrimonio, divulgación y creación de públicos
- Crear espacios para la divulgación y mercadeo de productos artesanales, asesora a los artesanos para organizarlos como sector y empresa para coadyuvar en la generación de empleos productivo
- Crear y construir centros culturales en los corregimientos

3.3.3. PROGRAMAS DIMENSIÓN POLITICO
ADMINISTRATIVA

3.3.3.1. CONSOLIDACION INSTITUCIONAL

- Aprovechar las estrategias de fortalecimiento institucional de las entidades territoriales y la relación Nación-Territorio del Gobierno nacional.
- Aumentar la capacidad de gestión del municipio a través de un cambio de actitud en los servidores públicos y la recuperación financiera del mismo, buscando construir una nueva institucionalidad que genere confianza y credibilidad en los ciudadanos y ciudadanas.
- Capacitación y estímulo a funcionarios, reorganización Institucional, modernización procesos y procedimientos
- Promover una nueva institucionalidad departamental para la depresión Momposina

- Modernizar y fortalecer el sistema de recaudo de los impuestos municipales.
- Formular una política de incentivos tributarios que fortalezcan el fisco municipal.
- Actualizar el censo de predios y catastro.
- Actualizar el censo de establecimientos con actividades comerciales, industriales y de servicios.
- Reorganizar el Banco de Programas y proyectos de Inversión Municipal de forma que acceda a los recursos para su ejecución.
- Promover la unidad y asociación de los municipios de la loba y la depresión Momposina con el fin de impulsar las áreas de desarrollo territorial y la nueva ley de ordenamiento territorial.
- Generar las condiciones institucionales para aumentar la oferta de servicios del Estado en el municipio dirigidos a los ciudadanos de toda la loba bolivarense.
- Construir un centro de servicios de atención a los ciudadanos de la loba bolivarense.

3.3.3.2. MAS SEGURIDAD Y CONVIVENCIA CIUDADANA

- Articularse a la política de la consolidación de la paz del Gobierno nacional.
- Capacitar a la comunidad como promotores de convivencia ciudadana.
- Implementar programas para un buen uso del tiempo libre
- Fortalecer la policía comunitaria.
- Liderar en asocio con la Consejería Departamental de Paz, Defensoría del Pueblo y otras instituciones, programas de divulgación y protección de los Derechos Humanos en el municipio y sus veredas.

- Establecer canales de interlocución municipal con el nivel central para articular al municipio a los programas nacionales de Paz y Derechos Humanos en especial con el sistema de alertas tempranas.
- Fortalecer con políticas y acciones coherentes, articuladas entre si y concebidas para garantizar la paz, y prevenir y castigar el delito.
- Realizar el consejo de seguridad Municipal y el Comité de Orden Público.
- Implementar los programas de participación comunitaria y fortalecer la policía nacional del municipio.

3.3.3.3. MAS PARTICIPACION CIUDADANA

- Incluirse en las estrategias de participación ciudadana y capital social del Gobierno Nacional.
- Fomentar la participación y el empoderamiento de los ciudadanos, la comunidad y sus organizaciones de base en la toma de decisiones y los asuntos públicos, particularmente en los jóvenes y mujeres.
- Promoción de los mecanismos de participación ciudadana.
- Apoyo a las organizaciones comunitarias
- Ejecutar un plan de formación de líderes para la participación comunitaria, resolución de conflictos, convivencia ciudadana, que contribuya a crear condiciones para la paz.

3.3.4. PROGRAMAS DIMENSIÓN AMBIENTE NATURAL

3.3.4.1. POR UN MEDIO AMBIENTE SANO

- Garantizar la sostenibilidad ambiental, gestionando recursos para proveer y mitigar las acciones suscitadas por el cambio climático.
- Proteger, mantener y recuperar el equilibrio de los ecosistemas de los cuerpos agua del Municipio.
- Formulación del diagnóstico ambiental y Plan de mejoramiento del medio ambiente.
- Vincular activamente los sectores sociales, productivos, comunicación, ONGs Ambientales, universidades, para con ellos implementar programas educativos.
- Reforestación de las cuencas.
- Gestión ante las instancias departamentales y nacionales de la financiación de proyectos para el mantenimiento, limpieza y canalización de quebradas, ciénagas, años.

3.3.4.2. GESTION Y MANEJO DEL RIESGO

- Formalización, fortalecimiento y funcionamiento del Comité de atención y prevención de desastres.
- Formulación del Plan de rehabilitación de las zonas inundables.
- Gestión ante las instancias departamentales y nacionales de la financiación de proyectos de desastres y control de inundaciones.
- Vigilancia y control de la mina bella Kelly.

3.3.5. PROGRAMAS DIMENSION DEL AMBIENTE CONSTRUIDO

3.3.5.1. VIVIENDA

- Articularse a la política de "vivienda y ciudades amables promovida por el gobierno nacional.
- Reubicación, mejoramiento y vivienda nueva para todos (plan de mejoramiento de vivienda de Juana Sánchez)
- Legalización de predios Auto construcción de vivienda, mejoramiento y Titulación de predios
- Promover la implementación de la vivienda digna, creando los fondos necesarios, y facilitando asistencia técnica para el acceso a viviendas de interés social.

3.3.5.2. AGUA POTABLE PARA TODOS

- Adecuación y ampliación de redes del acueducto de San Miguel, La Ribona y la Victoria (cambio de todas las redes y compra de una bomba eléctrica para el acueducto de la victoria).
- Construcción del acueducto de pozón.
- Mejoramiento de la calidad del agua.
- Ampliación y optimización del acueducto la Victoria.
- Implementar programas integrales de formación en saneamiento básico y autoconstrucción de pozas sépticas en zonas rurales que lo requieren.
- Implementar el sistema de acceso de agua mediante la perforación de pozos comunitarios cercanos a las corrientes hídricas de la región; en las Zonas marginadas del municipio.

3.3.5.3. SANEAMIENTO BASICO Y ASEO

- Implementación de micro-alcantarillados en los corregimientos del Municipio.
- Ampliación red urbana.
- Construcción de letrinas.
- Recolección de Basuras.
- Adecuar lotes para implementar sistemas de trincheras para la disposición final de basuras en las veredas.
- Relleno sanitario.

3.3.5.4. MEJORES SERVICIOS PUBLICOS DOMICILIARIOS

- Electrificación Botonal.
- Ampliación de la cobertura en electrificación de Pueblo Nuevo y las Brisas.
- Optimización y Normalización de Redes en el municipio (mejoramiento de las redes eléctricas en los barrios de subnormales de la zona urbana y rural).
- Ampliación de las líneas de telefonía fija existente.
- Gestionar el Gas Domiciliario para el Municipio.

3.3.5.5. VIAS

- Construcción de la carretera que comunica el Botonal-la Ribona.
- Construcción de la vía que comunica La Ribona Bolívar con la vía Banco (Mag)- Negrito.
- Conservar, gestionar y mejorar la infraestructura de transporte vial y fluvial del municipio.
- Aterrado de calles en la cabecera Municipal y los Corregimientos.
- Construcción de andenes y bordillos en los corregimientos.

3.3.6. PROGRAMAS DIMENSION ECONOMICA

- Articular todas las actividades en materia de desarrollo económico a las cinco locomotoras para el crecimiento y la generación de empleos.
- Apoyar las iniciativas empresariales que busquen la generación de ingresos y la creación de empleos productivos para las comunidades más necesitadas.
- Establecer como política de gobierno el estímulo a las iniciativas empresariales y comerciales para generar empleo a nivel municipal.
- Orientar el proceso de diseño y seguimiento de los proyectos de atención institucional, sirviendo como material de apoyo a formadores de trabajo institucional y ONGs.
- Apoyar y fomentar de las cooperativas agrícolas y pesqueras de las asociaciones económicas entre pequeños agricultores, pescadores y artesanos facilitándoles los trámites necesarios para su constitución y dándole información de las posibles ayudas que puedan obtener de otras administraciones.
- Promover la capacitación de los campesinos en proyectos productivos a través de convenios con entidades reconocidas en el desarrollo de estos.
- Concertar con las autoridades del sector, políticas y programas apropiados para el entorno pesquero.
- Impulsar la organización del sector pesquero con miras a la eficiencia en la captura, acopio y comercialización de la pesca.
- Promover y fortalecer alianzas productivas, para permitir la participación de la empresa privada y pequeños productores en el mejoramiento y explotación de caprinos.

Plan de Desarrollo
“UNIDOS AVANZAMOS MAS”
 Municipio, Hatillo de Loba, Bolívar
 2012-2015

- Gestionar ante las instancias departamentales nacionales e internacionales par al financiación de proyectos productivos del sector agrícola, ganadero, pesquero y mineros.
- Promover y fortalecer programas para la titulación de tierras de los campesinos del municipio de Hatillo de Loba.
- Gestionar ante las instancias departamentales, nacionales e internacionales para la financiación de proyectos para la adquisición de tierras, maquinaria agrícola, minera y pesqueras.

3.4. CUADRO DE METAS

DIMENSION	PROGRAMA	ESTRATEGIA	ACCIONES Y PROYECTO	META
POBLACIONAL	MAS OPORTUNIDADES DE INCLUSION SOCIAL PARA NIÑOS, JOVENES, MUJERES Y POBLACION VULNERABLE	Articularse a la política nacional de igualdad de oportunidades por la prosperidad social, en especial a la política integral de Desarrollo y protección social de gobierno nacional.	reformular la política Primera Infancia del Municipio; Actualizar el diagnostico de la primera infancia; Aumentar la presencia institucional en el municipio	100% Actividades
		Lograr que todos los niños, niñas y adolescentes del municipio de Hatillo de Loba puedan ejercer sus derechos como seres humanos y vivir dignamente en un ambiente saludable, donde prevalezca el amor en sus familias y se les permita desarrollarse plenamente.	Gestionar la financiación de un Centro de Atención Integral para niños	proyecto presentado
		Propiciar la inclusión social y estabilización	Suscribir y aprobar el convenio Red	Convenio aprobado

Plan de Desarrollo
“UNIDOS AVANZAMOS MAS”
Municipio, Hatillo de Loba, Bolívar
2012-2015

		socioeconómica de los ciudadanos en situación de vulnerabilidad.	Unidos	
		Generar procesos de participación de los jóvenes, la mujer y la familia en la identificación de problemas que los afectan y sus soluciones, en el ámbito familiar y comunitario.	Crear el Consejo Municipal de Juventud, propiciar la participación de la mujer (Incrementar en un 30% la participación de las mujeres en actividades de la Alcaldía)	Consejo de juventud convocado
SOCIOCULTURAL	MAS EDUCACION CON CALIDAD E INFRAESTRUCTURA	Aprovechar la estrategia de Desarrollo de competencias y formalización para la prosperidad promovida por el Gobierno Nacional.	Construcción mejoramiento y mantenimiento de la infraestructura escolar	5 obras de mejoramiento
		Garantizar la vinculación y permanencia en el sistema educativo, de los estudiantes hatilleros, en condiciones que favorezcan su formación integral.	Dotación de mobiliario escolar y material didáctico,	200 unidades
		Construcción mejoramiento y mantenimiento de la infraestructura escolar	Capacitación a docentes.	30 docentes capacitados
	MAS SALUD PARA TODOS	Articular las acciones en salud del programa de acceso y calidad en salud (Universalidad-sostenibilidad) promovido por el Gobierno Nacional.	Gestionar el incremento y aseguramiento de la población residente en el municipio de Hatillo de Loba, con énfasis en los grupos vulnerables	Mantener el programa

Plan de Desarrollo
“UNIDOS AVANZAMOS MAS”
Municipio, Hatillo de Loba, Bolívar
2012-2015

	Lograr una capacidad de respuesta adecuada a las necesidades de los hatilleros, mediante el acceso gradual y continuo a la seguridad social en salud y la atención y prevención oportuna de enfermedades.	Continuar la base de datos de Sisben para que las personas necesitadas que estén por fuera entren al sistema	Depuración y actualización Base de datos
	Fortalecer la infraestructura de servicios del Hospital Local para lograr atención con calidad y servicio humano, con miras a prestar servicios de II nivel	Adecuación y habilitación del puesto de salud San Miguel, Juana Sánchez, La Victoria.	3 puestos de Salud Hatillo de Loba
		Atención especial a la adolescente embarazada, y programa de salud sexual y reproductiva	4 programas realizados
MAS RECREACION Y MAS DEPORTE	Vincularse a los programas de deporte y recreación del Gobierno Nacional.	Construcción y mantenimiento de escenario deportivos	3 escenarios realizados
	Promover en los ciudadanos, en especial en los niños, niñas y adolescentes y jóvenes la práctica del deporte y recreación.	Implementar procesos de formación para los técnicos, líderes comunitarios y dirigentes del deporte	5 cursos dictados
	Orientar la actividad deportiva hacia la formación de semilleros	Elaborar y ejecutar el Plan de Desarrollo Deportivo	1 Plan formulado
	promover la creación de clubes y comités deportivos en	Actividades lúdicas recreativas	5 jornadas lúdicas realizadas

Plan de Desarrollo
“UNIDOS AVANZAMOS MAS”
Municipio, Hatillo de Loba, Bolívar
2012-2015

		el ámbito urbano y rural		
	FORTALECIMIENTO DE LA IDENTIDAD CULTURAL	Proponer proyectos que hagan parte de la política de promoción del Gobierno Nacional	Promover las manifestaciones artísticas y culturales del municipio que estimulen la conservación de las tradiciones y la identidad del pueblo.	5 actividades culturales realizadas
		Crear espacios para la divulgación y mercadeo de productos artesanales, asesora a los artesanos para organizarlos como sector y empresa para coadyuvar en la generación de empleos productivo	Impulsar las diferentes actividades culturales que se programan desde el municipio y con el concurso asociaciones populares	5 actividades culturales realizadas
			Apoyo a grupos folklóricos	4 participaciones en festivales
			Formular el Plan de Desarrollo Cultural del Municipio articulado con el Plan de Desarrollo Cultural del departamento y el Plan nacional de cultura, para trabajar prioritariamente en los siguientes aspectos: cultura ciudadana, formación artística y cultural, patrimonio, divulgación y creación de públicos	1 Plan de desarrollo formulado
POLITICO ADMINISTRATIVO	CONSOLIDACION INSTITUCIONAL	Aprovechar las estrategias de fortalecimiento	Capacitación y estímulo a funcionarios,	20 funcionarios capacitados

Plan de Desarrollo
“UNIDOS AVANZAMOS MAS”
Municipio, Hatillo de Loba, Bolívar
2012-2015

	institucional de las entidades territoriales y la relación Nación-Territorio del Gobierno nacional.	reorganización Institucional, modernización procesos y procedimientos	
	Aumentar la capacidad de gestión del municipio a través de un cambio de actitud en los servidores públicos y la recuperación financiera del mismo, buscando construir una nueva institucionalidad que genere confianza y credibilidad en los ciudadanos y ciudadanas.	Promover una nueva institucionalidad departamental para la depresión Momposina	30 funcionarios capacitados
	Generar las condiciones institucionales para aumentar la oferta de servicios del Estado en el municipio dirigidos a los ciudadanos de toda la loba bolivareense.	Modernizar y fortalecer el sistema de recaudo de los impuestos municipales.	
		Formular una política de incentivos tributarios que fortalezcan el fisco municipal.	Incremento de los recursos propios
		Actualizar el censo de predios y catastro.	
		Actualizar el censo de establecimientos con actividades comerciales, industriales y de servicios.	

Plan de Desarrollo
“UNIDOS AVANZAMOS MAS”
 Municipio, Hatillo de Loba, Bolívar
 2012-2015

		Reorganizar el Banco de Programas y proyectos de Inversión Municipal de forma que acceda a los recursos para su ejecución.	Banco de proyectos reformulado
		Promover la unidad y asociación de los municipios de la loba y la depresión Momposina con el fin de impulsar las áreas de desarrollo territorial y la nueva ley de ordenamiento territorial.	4 participaciones en eventos
MAS SEGURIDAD Y CONVIVENCIA CIUDADANA	Articularse a la política de la consolidación de la paz del Gobierno nacional.	Capacitar a la comunidad como promotores de convivencia ciudadana	200 ciudadanos capacitados
	Fortalecer la policía comunitaria.	Implementar programas para un buen uso del tiempo libre	100 jóvenes sensibilizados
	Liderar en asocio con la Consejería Departamental de Paz, Defensoría del Pueblo y otras instituciones, programas de divulgación y protección de los Derechos Humanos en el municipio y sus veredas.	Implementar los programas de participación comunitaria y fortalecer la policía nacional del municipio	Reducción 50%
	Establecer canales de interlocución municipal con el nivel central para articular al municipio a los programas nacionales de		

Plan de Desarrollo
“UNIDOS AVANZAMOS MAS”
 Municipio, Hatillo de Loba, Bolívar
 2012-2015

	Paz y Derechos Humanos en especial con el sistema de alertas tempranas.		
	Fortalecer con políticas y acciones coherentes, articuladas entre si y concebidas para garantizar la paz, y prevenir y castigar el delito.		
	Realizar el consejo de seguridad Municipal y el Comité de Orden Público		
MAS PARTICIPACION CIUDADANA	Incluirse en las estrategias de participación ciudadana y capital social del Gobierno Nacional.	Ejecutar un plan de formación de líderes para la participación comunitaria, resolución de conflictos, convivencia ciudadana, que contribuya a crear condiciones para la paz	300 ciudadanos sensibilizados
	Fomentar la participación y el empoderamiento de los ciudadanos, la comunidad y sus organizaciones de base en la toma de decisiones y los asuntos públicos, particularmente en los jóvenes y mujeres.	Capacitación en principio ciudadano	
	Promoción de los mecanismos de participación ciudadana.		

Plan de Desarrollo
“UNIDOS AVANZAMOS MAS”
Municipio, Hatillo de Loba, Bolívar
2012-2015

AMBIENTE NATURAL	POR UN MEDIO AMBIENTE SANO	Garantizar la sostenibilidad ambiental, gestionando recursos para proveer y mitigar las acciones suscitadas por el cambio climático.	Formulación del diagnóstico ambiental y Plan de mejoramiento del medio ambiente.	proyecto presentado
		Proteger, mantener y recuperar el equilibrio de los ecosistemas de los cuerpos agua del Municipio.	Reforestación de las cuencas; Gestionar programas en Corporación Autónoma Regional (CSV)	proyecto presentado
		Proteger, mantener y recuperar el equilibrio de los ecosistemas de los cuerpos agua del Municipio.		proyecto presentado
	GESTION Y DEL MANEJO DEL RIESGO	Formalización, fortalecimiento y funcionamiento del Comité de atención y prevención de desastres.	Formulación del Plan de rehabilitación de las zonas inundables.	proyecto presentado
		Gestionar ante las instancias departamentales y nacionales de la financiación de proyectos de desastres y control de inundaciones.		proyecto presentado
	AMBIENTE CONSTRUIDO	MAS VIVIENDA DIGNA	Articularse a la política de "vivienda y ciudades amables promovida por el gobierno nacional.	Reubicación, mejoramiento y vivienda nueva para todos.
			Legalización de predios Auto construcción de vivienda, mejoramiento y Titulación de	50 predios legalizados

Plan de Desarrollo
“UNIDOS AVANZAMOS MAS”
Municipio, Hatillo de Loba, Bolívar
2012-2015

		predios	
		Promover la implementación de la vivienda digna, creando los fondos necesarios, y facilitando asistencia técnica para el acceso a viviendas de interés social.	100 viviendas nuevas
AGUA POTABLE PARA TODOS	Mejoramiento de la calidad del agua	Adecuación del acueducto de San Miguel, La Ribona y El Pozón.	3 acueductos optimizados
		Ampliación y optimización del acueducto la Victoria	
		Implementar programas integrales de formación en saneamiento básico y autoconstrucción de pozas sépticas en zonas rurales que lo requieren	200 soluciones construidas
SANEAMIENTO BASICO Y ASEO		Implementación de micro-alcantarillados en los corregimiento del Municipio	2 micro alcantarillados
		Ampliación red urbana	100% funcionando
		Construcción de letrinas	100 unidades
		Recolección de Basuras	sistema formulado
		Adecuar lotes para implementar sistemas de trincheras para la disposición final de basuras en las veredas	4 trincheras habilitadas
MEJORES SERVICIOS PUBLICOS		Electrificación Botonal.	1 electrificación lista

Plan de Desarrollo
“UNIDOS AVANZAMOS MAS”
Municipio, Hatillo de Loba, Bolívar
2012-2015

	DOMICILIARIOS		Ampliación de la cobertura en electrificación de Pueblo Nuevo y las Brisas	Nuevos usuarios
			Optimización y Normalización de Redes	3 barrios normalizados
			Gestionar el Gas Domiciliario para el Municipio	1 proyecto presentado
ECONOMICO	PROMOCION DE LAS ACTIVIDADES ECONOMICAS	Articular todas las actividades en materia de desarrollo económico a las cinco locomotoras para el crecimiento y la generación de empleos.	Promover la capacitación de los campesinos en proyectos productivos a través de convenios con entidades reconocidas en el desarrollo de estos	100 campesinos capacitados
		Apoyar las iniciativas empresariales que busquen la generación de ingresos y la creación de empleos productivos para las comunidades más necesitadas		10 proyectos formulados
		Orientar el proceso de diseño y seguimiento de los proyectos de atención institucional, sirviendo como material de apoyo a formadores de trabajo institucional y ONGs		
		Apoyar y fomentar de las cooperativas agrícolas y pesqueras de las asociaciones económicas entre pequeños agricultores,		1 proyecto formulados

Plan de Desarrollo
“UNIDOS AVANZAMOS MAS”
Municipio, Hatillo de Loba, Bolívar
2012-2015

		pescadores y artesanos facilitándoles los trámites necesarios para su constitución y dándole información de las posibles ayudas que puedan obtener de otras administraciones		
		Concertar con las autoridades del sector, políticas y programas apropiados para el entorno pesquero	Impulsar la organización del sector pesquero con miras a la eficiencia en la captura, acopio y comercialización de la pesca	100 pescadores capacitados
		Promover y fortalecer alianzas productivas, para permitir la participación de la empresa privada y pequeños productores en el mejoramiento y explotación de caprinos		4 proyectos formulados

3.5. ESTRATEGIAS ESPECIAL PARA LA PRIMERA INFANCIA

3.5.1. EXISTENCIA

3.5.1.1. TODOS VIVOS

RAZON DE MORTALIDAD MATERNA		
PLAN DE ACCIÓN	META PROPUESTA	PLAZO ESTIPULADO
Aplicación da la Política Nacional de Prestación de Servicios de Salud – 2005, Plan Nacional de Salud Pública – 2007, Continuidad de las campañas (IAMI) Instituciones Amigas de la	LLEVAR AL 0.00%	CORTÓ PLAZO, ya que es continuidad de la ejecución de lo estipulado por Ley Nacional.

Plan de Desarrollo
“UNIDOS AVANZAMOS MAS”
 Municipio, Hatillo de Loba, Bolívar
 2012-2015

Mujer y la Infancia MSPS, Consolidación de las Campañas al 100% de Prevención y Promoción contenidas en el plan de Acción de la Secretaria de Salud y la ESE Municipal.		
---	--	--

TASA DE MORTALIDAD INFANTIL NIÑOS MENORES DE UN AÑO (1)		
PLAN DE ACCIÓN	META PROPUESTA	PLAZO ESTIPULADO
Aplicación da la Política Nacional de Prestación de Servicios de Salud – 2005, Plan Nacional de Salud Pública – 2007, Continuidad al Programa (AIEPI) Atención Integrada a las Enfermedades Prevalentes de la Infancia MSPS, Gestión para la Promoción de la Salud, Prevención de la Enfermedad, Atención y Rehabilitación en Salud desde la Gestación – MSPS, Consolidación de las Campañas al 100% de Prevención y Promoción contenidas en el plan de Acción de la Secretaria de Salud y la ESE Municipal.	SOSTENER EL 0,00%	CORTO PLAZO partiendo de la base que somos una población con emergencia invernial constante y de territorios extensos y vías de acceso difíciles para la movilidad.

TASA DE MORTALIDAD EN NIÑOS, NIÑAS DE 0 - 5 AÑOS EN LA NIÑEZ		
PLAN DE ACCIÓN	META PROPUESTA	PLAZO ESTIPULADO
Aplicación de la Política Nacional de Prestación de Servicios de Salud – 2005, Plan Nacional de Salud Pública – 2007, Continuidad al Programa (AIEPI) Atención Integrada a las Enfermedades Prevalentes de la Infancia MSPS, Gestión para la Promoción de la Salud, Prevención de la Enfermedad, Atención y Rehabilitación en Salud desde la Gestación – MSPS, Consolidación de las Campañas al 100% de Prevención y Promoción contenidas en el plan de	SOSTENER EL 0,00%.	CORTÓ PLAZO ya que es obligatorio bajar las tasas de mortalidad con campañas programáticas con enfoques precisos al cumplimiento de la ley de infancia y adolescencia.

Plan de Desarrollo
“UNIDOS AVANZAMOS MAS”
Municipio, Hatillo de Loba, Bolívar
2012-2015

Acción de la Secretaria de Salud y la ESE Municipal.		
--	--	--

CINCO PRIMERAS CAUSAS DE MORTALIDAD INFANTIL ENTRE 0 - 5 AÑOS		
PLAN DE ACCIÓN	META PROPUESTA	PLAZO ESTIPULADO
<p>Aplicación da la Política Nacional de Prestación de Servicios de Salud - 2005, Plan Nacional de Salud Pública - 2007, Continuidad al Programa (AIEPI) Atención Integrada a las Enfermedades Prevalentes de la Infancia MSPS, Gestión para la Promoción de la Salud, Prevención de la Enfermedad, Atención y Rehabilitación en Salud desde la Gestación - MSPS, Consolidación de las Campañas al 100% de Prevención y Promoción contenidas en el plan de Acción de la Secretaria de Salud y la ESE Municipal, Ejecución de campañas de orientación y aprendizaje en el manejo casero de estos focos de morbilidad.</p>	<p>EJECUCIÓN Y CONSOLIDACIÓN AL 100% DEL PLAN DE ACCIÓN EN PREVENCIÓN Y PROMOCIÓN.</p>	<p>CORTO PLAZO, ya que es de cumplimiento a la protección y restitución de los derechos de la infancia y la adolescencia.</p>

TASA DE MORTALIDAD POR CAUSAS EXTERNAS EN EDAD DE 0 - 17 AÑOS		
PLAN DE ACCIÓN	META PROPUESTA	PLAZO ESTIPULADO
<p>Ejecución y consolidación de campañas de prevención en los jóvenes al momento de recrearse en las orillas de los afluentes hídricos, Implementación de los Concejos de Juventud y Redes Sociales como mecanismos de control y prevención, para el manejo de las alertas tempranas en todo el territorio.</p>	<p>SOSTENER EL 0,00%</p>	<p>Este indicador debe ser constante e indetenible comenzando por CORTO PLAZO y teniendo un seguimiento en los concejos de Política de seguridad social.</p>

Plan de Desarrollo
“UNIDOS AVANZAMOS MAS”
Municipio, Hatillo de Loba, Bolívar
2012-2015

3.5.1.2. NINGUNO DESNUTRIDO

PORCENTAJE DE NIÑOS, NIÑAS Y ADOLESCENTES CON DESNUTRICIÓN CRÓNICA		
PLAN DE ACCIÓN	META PROPUESTA	PLAZO ESTIPULADO
Aplicación de la Política Nacional de Seguridad Alimentaria y Nutricional – 2007, Gestión y Ejecución del Plan Nacional de Seguridad Alimentaria y Nutricional – 2011, Gestión a los Programas de Apoyo Institucional como Centros de Recuperación Nutricional para la Primera Infancia ICBF, Recuperación Ambulatoria ICBF, Unidades Móviles – ICBF, Lactancia Materna y Desarrollo Infantil Temprano en Emergencias – MPSP, Diagnostico, Atención y Remisión para la Recuperación Nutricional a Niños con Desnutrición – MPSP, Continuidad y Apoyo a los Programas Sociales ya Establecidos en el Municipio como: Desayunos Infantiles con Amor – ICBF, Hogares Comunitarios de Bienestar (HCB) y Grupal – ICBF, Programa de Alimentación Escolar – ICBF y Administración.	LLEVAR AL 0,00%	CORTO PLAZO ya que es política pública y es deber legal darle cumplimiento a lo estipulado por ley.

PORCENTAJE DE NIÑOS, NIÑAS Y ADOLESCENTES CON DESNUTRICIÓN GLOBAL		
PLAN DE ACCIÓN	META PROPUESTA	PLAZO ESTIPULADO
Ejecución de los programas de seguridad alimentaria por medio de convenios inter - administrativos con otras entidades del estado, gestión de ampliación de cobertura en programas nutricionales para el municipio y creación de las huertas caseras y los patios productivos.	LLEVAR AL 0,00%	CORTO PLAZO ya que es política Pública y el planteamiento bandera de este diagnóstico esperado para llevar el índice al 0,0% entre los años 2012 – 2015.

PORCENTAJE DE NIÑOS, NIÑAS ENTRE 0 - 6 MESES EN CONTROL DE CRECIMIENTO Y DESARROLLO CON LACTANCIA MATERNA EXCLUSIVA		
PLAN DE ACCIÓN	META PROPUESTA	PLAZO ESTIPULADO
Ejecución del Plan Decenal de Lactancia Materna 2010 – 2020, Lactancia Materna y Desarrollo Infantil Temprano en Emergencias – MSPS, Suministro de Micronutrientes a Gestantes – MSPS, Consejería	AUMENTAR AL 100%	CORTO PLAZO, para dar cumplimiento a la política pública instaurada por ley Nacional.

Plan de Desarrollo
“UNIDOS AVANZAMOS MAS”
Municipio, Hatillo de Loba, Bolívar
2012-2015

en Lactancia Materna – MSPS, Ejecución y Consolidación del Plan de Acción en las Campañas de Prevención y Promoción en las Madres Gestantes Adultas y Adolescentes, Apoyo y Seguimiento a los Hogares Famy – ICBF.		
--	--	--

PORCENTAJE DE MUJERES GESTANTES CON DIAGNOSTICO DE ANEMIA NUTRICIONAL		
PLAN DE ACCIÓN	META PROPUESTA	PLAZO ESTIPULADO
Aplicación del Plan Nacional de Seguridad Alimentaria y Nutricional – 2011, Gestión del Programa de Suministro de Micronutrientes a Gestantes – MSPS, Ejecución de las campañas maternas infantiles municipales, con referencia al seguimiento de controles prenatales, la atención y prevención de índices de este género.	LLEVAR AL 5%.	CORTÓ PLAZO ya que es de carácter urgente la vida y salud de las madres gestantes en el municipio.

PORCENTAJE DE NIÑOS, NIÑAS CON BAJO PESO AL NACER		
PLAN DE ACCIÓN	META PROPUESTA	PLAZO ESTIPULADO
Aplicación de la Política Nacional de Prestación de Servicios de Salud – 2055, Plan Nacional de Aseguramiento en Salud – MSPS, Programa Canguro para los Niños que Nacen en Pre término o con Bajo Peso al Nacer – MSPS, Ejecución de jornadas de capacitación con énfasis en orientación nutricional con las madres gestantes. Se aplicara en un 100% el plan de prevención y promoción con referencia a estos casos para su atención oportuna e inmediata. Con el objetivo de bajar la tasa de casos a un 0,0%.	LLEVAR AL 1%.	CORTO PLAZO en cumplimiento a lo estipulado por ley. Con referencia al cuidado y atención a las madres gestantes.

Plan de Desarrollo
“UNIDOS AVANZAMOS MAS”
 Municipio, Hatillo de Loba, Bolívar
 2012-2015

3.5.1.3. TODOS SALUDABLES

COBERTURA DE INMUNIZACIÓN CONTRA EL BCG EN NIÑOS, NIÑAS MENORES DE UN AÑO		
PLAN DE ACCIÓN	META PROPUESTA	PLAZO ESTIPULADO
Aplicación de la Política Nacional de Prestación de Servicios de Salud – 2005, Plan Nacional de Salud Pública – 2007, Continuidad al Programa Ampliado de Inmunización (PAI) – MSPS, Ejecución y consolidación de las campañas al 100% de Prevención y Promoción en Salud de manera aunada entre la ESE y la Secretaria de Salud Municipal.	CONSOLIDAR AL 100%	CORTÓ PLAZO ya que es de vital importancia para las generaciones futuras y el buen desarrollo administrativo municipal, en cabeza de la secretaria de salud y la ESE Municipal, la seguridad en salud de los infantes.

COBERTURA DE INMUNIZACIÓN CONTRA EL POLIO EN NIÑOS, NIÑAS MENORES DE UN AÑO		
PLAN DE ACCIÓN	META PROPUESTA	PLAZO ESTIPULADO
Aplicación de la Política Nacional de Prestación de Servicios de Salud – 2005, Plan Nacional de Salud Pública – 2007, Continuidad al Programa Ampliado de Inmunización (PAI) – MSPS, Ejecución y consolidación de las campañas al 100% de Prevención y Promoción en Salud, apoyo al Programa Familias en Acción para un adecuado seguimiento a los requerimientos de los menores beneficiados.	CONSOLIDAR AL 100%	CORTÓ PLAZO ya que es de vital importancia para las generaciones futuras y el buen desarrollo administrativo municipal, en cabeza de la secretaria de salud y la ESE Municipal, la seguridad en salud de los infantes.

COBERTURA DE INMUNIZACIÓN CONTRA EL DPT EN NIÑOS, NIÑAS MENORES DE UN AÑO		
PLAN DE ACCIÓN	META PROPUESTA	PLAZO ESTIPULADO
Aplicación de la Política Nacional de Prestación de Servicios de Salud – 2005, Plan Nacional de Salud Pública –2007, Continuidad del Programa Ampliado de Inmunización (PAI) – MSPS, Ejecución y consolidación de	CONSOLIDAR AL 100%	CORTÓ PLAZO ya que es de vital importancia para las generaciones futuras y el buen desarrollo administrativo municipal, en cabeza de la secretaria de salud y la ESE Municipal, la seguridad en salud de los

Plan de Desarrollo
“UNIDOS AVANZAMOS MAS”
 Municipio, Hatillo de Loba, Bolívar
 2012-2015

las campañas al 100% de Prevención y Promoción en Salud, apoyo al Programa Familias en Acción para un adecuado seguimiento a los requerimientos de los menores beneficiados.		infantes.
--	--	-----------

COBERTURA DE INMUNIZACIÓN CONTRA EL HEPATITIS B EN NIÑOS, NIÑAS MENORES DE UN AÑO		
PLAN DE ACCIÓN	META PROPUESTA	PLAZO ESTIPULADO
Aplicación de la Política Nacional de Prestación de Servicios de Salud – 2005, Plan Nacional de Salud Pública – 2007, Continuidad del Programa Ampliado de Inmunización (PAI) – MSPS, Ejecución y consolidación de las campañas al 100% de Prevención y Promoción en Salud, apoyo al Programa Familias en Acción para un adecuado seguimiento a los requerimientos de los menores beneficiados.	CONSOLIDAR EL 100%	CORTÓ PLAZO ya que es de vital importancia para las generaciones futuras y el buen desarrollo administrativo municipal, en cabeza de la secretaria de salud y la ESE Municipal, la seguridad en salud de los infantes.

COBERTURA DE INMUNIZACIÓN CONTRA EL ROTAVIRUS EN NIÑOS, NIÑAS MENORES DE UN AÑO		
PLAN DE ACCIÓN	META PROPUESTA	PLAZO ESTIPULADO
Aplicación de la Política Nacional de Prestación de Servicios de Salud – 2005, Plan Nacional de Salud Pública – 2007, Continuidad del Programa Ampliado de Inmunización (PAI) – MSPS, Ejecución y consolidación de las campañas al 100% de Prevención y Promoción en Salud, apoyo al Programa Familias en Acción para un adecuado seguimiento a los requerimientos de los menores beneficiados.	AUMENTAR AL 96%.	CORTÓ PLAZO ya que es de vital importancia para las generaciones futuras y el buen desarrollo administrativo municipal, en cabeza de la secretaria de salud y la ESE Municipal, la seguridad en salud de los infantes.

COBERTURA DE INMUNIZACIÓN CONTRA EL NEUMOCOCO EN NIÑOS, NIÑAS DE UN AÑO		
PLAN DE ACCIÓN	META PROPUESTA	PLAZO ESTIPULADO
Aplicación de la Política Nacional de Prestación de	AUMENTAR AL	CORTÓ PLAZO ya que es de vital importancia para las

Plan de Desarrollo
“UNIDOS AVANZAMOS MAS”
Municipio, Hatillo de Loba, Bolívar
2012-2015

<p>Servicios de Salud – 2005, Plan Nacional de Salud Pública – 2007, Continuidad al Programa Ampliado de Inmunización (PAI) – MSPS, Ejecución y consolidación de las campañas al 100% de Prevención y Promoción en Salud, apoyo al Programa Familias en Acción para un adecuado seguimiento a los requerimientos de los menores beneficiados.</p>	<p>96%.</p>	<p>generaciones futuras y el buen desarrollo administrativo municipal, en cabeza de la secretaria de salud y la ESE Municipal, la seguridad en salud de los infantes.</p>
---	--------------------	---

COBERTURA DE INMUNIZACIÓN CONTRA LA TRIPLE VIRAL EN NIÑOS, NIÑAS DE UN AÑO		
PLAN DE ACCIÓN	META PROPUESTA	PLAZO ESTIPULADO
<p>Aplicación de la Política Nacional de Prestación de Servicios de Salud – 2005, Plan Nacional de Salud Pública – 2007, Continuidad del Programa Ampliado de Inmunización (PAI) – MSPS, Ejecución y consolidación de las campañas al 100% de Prevención y Promoción en Salud, apoyo al Programa Familias en Acción para un adecuado seguimiento a los requerimientos de los menores beneficiados.</p>	<p>CONSOLIDAR EL 100%</p>	<p>CORTÓ PLAZO ya que es de vital importancia para las generaciones futuras y el buen desarrollo administrativo municipal, en cabeza de la secretaria de salud y la ESE Municipal la seguridad en salud de los infantes.</p>

COBERTURA DE INMUNIZACIÓN CONTRA EL INFLUENZA EN NIÑOS, NIÑAS MENORES DE UN AÑO		
PLAN DE ACCIÓN	META PROPUESTA	PLAZO ESTIPULADO
<p>Aplicación de la Política Nacional de Prestación de Servicios de Salud – 2005, Plan Nacional de Salud Pública – 2007, Continuidad del Programa Ampliado de Inmunización (PAI) – MSPS, Ejecución y consolidación de las campañas al 100% de Prevención y Promoción en Salud, apoyo al Programa Familias en Acción para un adecuado seguimiento a los requerimientos de los</p>	<p>EJECUTAR AL 96%.</p>	<p>CORTÓ PLAZO ya que es de vital importancia para las generaciones futuras y el buen desarrollo administrativo municipal, en cabeza de la secretaria de salud y la ESE Municipal la seguridad en salud de los infantes.</p>

Plan de Desarrollo
“UNIDOS AVANZAMOS MAS”
Municipio, Hatillo de Loba, Bolívar
2012-2015

menores beneficiados.		
-----------------------	--	--

PORCENTAJE DE MUJERES GESTANTES QUE ASISTIEROS A CONTROL PRENATAL Y SE PRACTICARON LA PRUEVA VIH (ELISA)		
PLAN DE ACCIÓN	META PROPUESTA	PLAZO ESTIPULADO
Aplicación de la Política Nacional de Prestación de Servicios de Salud – 2005, Plan Nacional de Salud Pública – 2007, Plan Nacional de Respuesta ante el VIH y el SIDA 2008 – 2011, Gestión, Implementación y Seguimiento de los Programas de Estrategia para la Eliminación de la Transmisión Perinatal del VIH – MSPS, Vigilancia en Salud Publica de las Transmitidas por Vectores – MSPS, Ejecución y Consolidación del 100% en las campañas del Plan de Acción en Salud Municipal.	SOSTENER EL 100% CON CUBRIMIENTO TOTAL DE LAS MADRES GESTANTES EXISTENTES EN EL MUNICIPIO	CORTÓ PLAZO ya que es de vital importancia para las generaciones futuras y el buen desarrollo administrativo municipal, en cabeza de la secretaria de salud y la ESE Municipal, la seguridad en salud de los infantes.

TASA DE TRANSMISIÓN MATERNO INFANTIL DE VIH		
PLAN DE ACCIÓN	META PROPUESTA	PLAZO ESTIPULADO
Ejecución completas de las campañas de prevención y atención a las madres gestantes en el municipio, con prioridad a las madres gestantes menores.	SOSTENER EL 0,00%.	CORTÓ PLAZO en cumplimiento al seguimiento de los controles prenatales y sus respetivos exámenes médicos.

PORCENTAJE DE EMBARAZOS EN MUJERES ADOLESCENTES		
PLAN DE ACCIÓN	META PROPUESTA	PLAZO ESTIPULADO
Aplicación de la Política Nacional de Prestación de Servicios de Salud – 2005, Plan Nacional de Salud Pública – 2007, Aplicación completa y priorizada de la Política de Educación Sexual y Reproductiva para los Jóvenes y Adolescentes	LLEVAR AL 1%.	CORTÓ PLAZO como cumplimiento a lo estipulado por ley.

Plan de Desarrollo
“UNIDOS AVANZAMOS MAS”
 Municipio, Hatillo de Loba, Bolívar
 2012-2015

a través de la Comisaria de Familia en la Educación, Gestión y Ejecución del Programa y Servicios Amigables para Adolescentes y Jóvenes - MSPS.		
---	--	--

PORCENTAJE DE MUJERES GESTANTES CON SÍFILIS QUE HAN SIDO DIAGNOSTICADAS Y TRATADAS ANTES DE LA SEMANA 17		
PLAN DE ACCIÓN	META PROPUESTA	PLAZO ESTIPULADO
Aplicación de la Política Nacional de Prestación de Servicios de Salud - 2005, Plan Nacional de Salud Pública - 2007, Vigilancia en Salud Pública de la Enfermedades Transmitidas por Vectores - MSPS, Desarrollo de la Política Pública de Educación Sexual y Reproductiva implementando orientación y manejo de una sexualidad segura y responsable en los núcleos familiares.	LLEVAR AL 0,00%.	CORTÓ PLAZO como cumplimiento al seguimiento de los controles prenatales para su prevención y atención oportuna.

TASA DE SÍFILIS CONGENITA		
PLAN DE ACCIÓN	META PROPUESTA	PLAZO ESTIPULADO
Aplicación de la Política Nacional de Prestación de Servicios de Salud - 2005, Plan Nacional de Salud Pública - 2007, Vigilancia en Salud Pública de la Enfermedades Transmitidas por Vectores - MSPS, Desarrollo de la Política Pública de Educación Sexual y Reproductiva, Ejecución completas de las campañas de prevención y atención a las madres gestantes en el municipio, con prioridad a las madres gestantes menores.	SOSTENER EL 0,00%	CORTÓ PLAZO como cumplimiento al seguimiento de los controles prenatales y sus respectivos exámenes médicos.

CINCO PRIMERAS CAUSAS DE MORBILIDAD EN MENORES DE CINCO AÑOS		
PLAN DE ACCIÓN	META PROPUESTA	PLAZO ESTIPULADO
Atención en prevención de	SEGUIMIENTO A	CORTÓ PLAZO como

Plan de Desarrollo
“UNIDOS AVANZAMOS MAS”
 Municipio, Hatillo de Loba, Bolívar
 2012-2015

<p>los focos de infección identificados para su atención inmediata, asistencia prioritaria a los menores en épocas de invierno para su seguimiento y manejo de alertas tempranas en el sector educativo y por región.</p>	<p>LOS FOCOS DE DESARROLLO DE ESTAS CAUSALES</p>	<p>cumplimiento al seguimiento de los controles de desarrollo y crecimiento de los menores.</p>
---	---	---

TASA DE MORBILIDAD POR EDA (ENFERMEDAD DIARREICA AGUDA) EN MENORES DE 5 AÑOS.		
PLAN DE ACCIÓN	META PROPUESTA	PLAZO ESTIPULADO
<p>Aplicación de la Política Nacional de Prestación de Servicios de Salud – 2005, Plan Nacional de Salud Pública – 2007, Continuidad al Programa (AIEPI) Atención Integrada a las Enfermedades Prevalentes de la Infancia MSPS, Gestión para la Promoción de la Salud, Prevención de la Enfermedad, Atención y Rehabilitación en Salud desde la Gestación – MSPS, Consolidación de las Campañas al 100% de Prevención y Promoción contenidas en el plan de Acción de la Secretaria de Salud y la ESE Municipal, Ejecución de campañas de orientación y aprendizaje en el manejo casero de estos focos de morbilidad, Ejecución de campañas de enseñanza y manejo de los alimentos, buena higiene, Seguimiento y control de las fuentes hídricas por salud, manejo de los productos agrícolas antes de consumirse.</p>	<p>LLEVAR AL 100%</p>	<p>CORTÓ PLAZO con seguimiento a las fuentes hídricas y la contaminación de los alimentos.</p>

TASA DE MORBILIDAD POR ERA (ENFERMEDAD RESPIRATORIA AGUDA) EN MENORES DE 5 AÑOS.		
PLAN DE ACCIÓN	META PROPUESTA	PLAZO ESTIPULADO
<p>Aplicación de la Política Nacional de Prestación de Servicios de Salud – 2005, Plan Nacional de Salud Pública – 2007, Continuidad al Programa (AIEPI) Atención Integrada a las Enfermedades Prevalentes de la Infancia MSPS, Gestión para la Promoción de la Salud, Prevención de la Enfermedad, Atención y Rehabilitación en Salud desde la Gestación – MSPS, Consolidación de las Campañas al 100% de Prevención y Promoción contenidas en el plan de Acción de la Secretaria de Salud y la ESE Municipal, Ejecución de campañas de orientación y</p>	<p>LLEVAR AL 0,1%.</p>	<p>CORTÓ PLAZO en cumplimiento a la atención de la población infantil en épocas de invierno y alrededor del sector minero.</p>

Plan de Desarrollo
“UNIDOS AVANZAMOS MAS”
Municipio, Hatillo de Loba, Bolívar
2012-2015

aprendizaje en el manejo casero de estos focos de morbilidad, Ejecución de campañas de Atención en los casos donde se presentan los síntomas, de prevención en los sectores donde se identifican los focos infección.		
---	--	--

PORCENTAJE DE NIÑOS, NIÑAS ENTRE LOS 0 Y 10 AÑOS QUE ASISTEN A CONTROL DE CRECIMIENTO Y DESARROLLO		
PLAN DE ACCIÓN	META PROPUESTA	PLAZO ESTIPULADO
Ejecución y Consolidación al 100% de campañas promotoras en atención y promoción de controles en los infantes, Aseguramiento en Salud – MSPS, Apoyo Administrativo al Programa Familias en Acción, para la implementación de estrategias que conlleven a los cumplimientos de los padres de los beneficiados con este requisito.	LLEVAR AL 100%.	CORTÓ PLAZO en cumplimiento al seguimiento de los controles de desarrollo y crecimiento de los menores con prioridad del área rural dispersa.

COBERTURA DE AGUA		
PLAN DE ACCIÓN	META PROPUESTA	PLAZO ESTIPULADO
Aplicación de la Política Integral de Salud Ambiental – 2008, Estrategias Entornos Saludables, Escuelas Saludables y Vivienda Saludable – MSPS. Ejecución de ampliación de cobertura del servicio en agua, para proyectar al mejoramiento de la calidad del contenido.	AUMENTAR AL 90%	MEDIANO PLAZO Y LARGO PLAZO, con referencia a la adjudicación, presentación de proyectos y ejecución de los mismos, en aras de la gestión pública.

COBERTURA DE SANEAMIENTO BASICO		
PLAN DE ACCIÓN	META PROPUESTA	PLAZO ESTIPULADO
Aplicación de la Política Integral de Salud Ambiental – 2008, Estrategias Entornos Saludables, Escuelas Saludables y Vivienda Saludable – MSPS, Ejecución de ampliación de cobertura en saneamiento básico municipal, Presentación y Gestión de	AUMENTAR AL 60%.	MEDIANO Y LARGO PLAZO con referencia a la adjudicación de proyectos y ejecución de los mismos, en aras de la gestión pública.

Plan de Desarrollo
“UNIDOS AVANZAMOS MAS”
Municipio, Hatillo de Loba, Bolívar
2012-2015

proyectos con las diferentes entidades territoriales para alcanzar el indicador propuesto.		
--	--	--

COBERTURA DE AGUA POTABLE		
PLAN DE ACCIÓN	META PROPUESTA	PLAZO ESTIPULADO
Aplicación de la Política Integral de Salud Ambiental - 2008, Estrategias Entornos Saludables, Escuelas Saludables y Vivienda Saludable - MSPS. Ejecución de ampliación de cobertura del servicio en agua, para proyectar al mejoramiento de la calidad del contenido. Presentación y Ejecución de proyectos viables para dar respuesta a la comunidad con respecto a esta necesidad prioritaria para desarrollarse dignamente.	AUMENTAR AL 80%.	MEDIANO Y LARGO PLAZO con referencia a la adjudicación de proyectos y ejecución de los mismos, en aras de la gestión pública.

3.5.1.4. NINGUNO SIN FAMILIA

NUMERO DE NIÑOS, NIÑAS Y ADOLESCENTES ENTRE LOS 0 Y 17 AÑOS DECLARADOS EN SITUACION DE ADOPTABILIDAD		
PLAN DE ACCIÓN	META PROPUESTA	PLAZO ESTIPULADO
Implementación y Aplicación de la Política Nacional de Paz y Convivencia Familiar HAZ PAZ - 2002 y 2001, Política Nacional de Apoyo y Fortalecimiento a la Familia (en Construcción), Gestión, Ejecución y Consolidación de los Programas de Apoyo Social como: Familias con Bienestar - ICBF, Programas de Adopciones y Restitución Internacional ICBF, Apoyo al Fortalecimiento a las Familias de Grupos Étnicos - ICBF, Familias en Acción - DPS, Ejecución al 100% de las Políticas Publicas articuladas con el Plan de Acción Municipal de la Comisaria de Familia en Unión	SOSTENER EL 0,00%.	CORTÓ PLAZO ya que es de cumplimiento dentro de las Políticas Públicas del Municipio.

Plan de Desarrollo
“UNIDOS AVANZAMOS MAS”
Municipio, Hatillo de Loba, Bolívar
2012-2015

con La Policía de Infancia y Adolescencia en el Territorio.		
---	--	--

NUMERO DE NIÑOS, NIÑAS Y ADOLESCENTES ENTRE LOS 0 Y 17 AÑOS DECLARADOS ADOPTABLES DADOS EN ADOPCIÓN		
PLAN DE ACCIÓN	META PROPUESTA	PLAZO ESTIPULADO
Implementación y Aplicación de la Política Nacional de Paz y Convivencia Familiar HAZ PAZ – 2002 y 2001, Política Nacional de Apoyo y Fortalecimiento a la Familia (en Construcción), Gestión, Ejecución y Consolidación de los Programas de Apoyo Social como: Familias con Bienestar – ICBF, Programas de Adopciones y Restitución Internacional ICBF, Apoyo al Fortalecimiento a las Familias de Grupos Étnicos – ICBF, Familias en Acción – DPS, Ejecución al 100% de las Políticas Publicas articuladas con el Plan de Acción Municipal de la Comisaria de Familia en Unión con La Policía de Infancia y Adolescencia en el Territorio.	BRINDAR PROTECCION Y SEGURIDAD A ESTE GÉNERO.	CORTÓ PLAZO ya que es de cumplimiento dentro de las Políticas Públicas del Municipio.

NUMERO ESTIMADO DE PERSONAS ENTRE 0 Y 17 AÑOS EN SITUACION DE CALLE		
PLAN DE ACCIÓN	META PROPUESTA	PLAZO ESTIPULADO
Implementación y Aplicación de la Política Nacional de Paz y Convivencia Familiar HAZ PAZ – 2002 y 2001, Política Nacional de Apoyo y Fortalecimiento a la Familia (en Construcción), Gestión, Ejecución y Consolidación de los Programas de Apoyo Social como: Familias con Bienestar – ICBF, Programas de Adopciones y Restitución Internacional ICBF, Apoyo al Fortalecimiento a las Familias de Grupos Étnicos – ICBF, Familias en Acción – DPS, Ejecución al 100% de las Políticas Publicas articuladas con el Plan de Acción Municipal de la Comisaria de Familia en Unión con La Policía de Infancia y Adolescencia en el Territorio.	SOSTENER EL INDICADOR.	CORTÓ PLAZO ya que es de cumplimiento dentro de las Políticas Públicas del Municipio.

Plan de Desarrollo
“UNIDOS AVANZAMOS MAS”
Municipio, Hatillo de Loba, Bolívar
2012-2015

3.5.2. DESARROLLO

3.5.2.1. NINGUNO SIN EDUCACIÓN

PORCENTAJE DE NIÑOS, NIÑAS VINCULADOS A PROGRAMAS DE EDUCACIÓN INICIAL.		
PLAN DE ACCIÓN	META PROPUESTA	PLAZO ESTIPULADO
Aplicación de la Política Educativa Nacional – 2010, Plan Nacional Decenal de Educación – 2006 – 2016, Gestión y Ejecución de Programas y Estrategias a Nivel Nacional como: Atención Educativa a la Población en edad Escolar de 5 y 17 años – MEN, Gratuidad Universal - MEN, Infraestructura Educativa – MEN, Ampliación y Consolidación de Cobertura mediante la Contratación de la Prestación del Servicio – MEN, Población en Extrema Pobreza. Programa de Educación para el Ejercicio de los Derechos Humanos – MEN, Transformación de la Calidad.	CONSOLIDAR AL 90%. DE LA TASA NETA	CORTÓ PLAZO Ejerciendo el Derecho a la Educación que tienen todos los niños por ley.

TASA NETA DE COBERTURA ESCOLAR PARA EDUCACIÓN BÁSICA PRIMARIA		
PLAN DE ACCIÓN	META PROPUESTA	PLAZO ESTIPULADO
Aplicación de la Política Educativa Nacional – 2010, Plan Nacional Decenal de Educación – 2006 – 2016, Gestión y Ejecución de Programas y Estrategias a Nivel Nacional como: Atención Educativa a la Población en edad Escolar de 5 y 17 años – MEN, Gratuidad Universal - MEN, Infraestructura Educativa – MEN, Ampliación y Consolidación de Cobertura mediante la Contratación de la Prestación del Servicio – MEN, Población en Extrema Pobreza. Programa de Educación para el Ejercicio de los Derechos Humanos – MEN, Transformación de la Calidad.	AJUSTAR AL 100%. DE COBERTURA NETA	CORTÓ Y MEDIANO PLAZO Ejerciendo el Derecho a la Educación que tienen todos los niños por ley.

TASA NETA DE COBERTURA ESCOLAR PARA EDUCACIÓN BÁSICA SECUNDARIA		
PLAN DE ACCIÓN	META PROPUESTA	PLAZO ESTIPULADO
Implementación de la Política Educativa Nacional – 2010, Plan Nacional Decenal de Educación – 2006 – 2016, Gestión y Ejecución de Programas y Estrategias a Nivel Nacional como: Atención Educativa a la	CONSOLIDAR EL 100%. EN TASA NETA	CORTÓ Y MEDIANO PLAZO Ejerciendo el Derecho a la Educación que tienen todos los niños, niñas y adolescentes

Plan de Desarrollo
“UNIDOS AVANZAMOS MAS”
 Municipio, Hatillo de Loba, Bolívar
 2012-2015

Población en edad Escolar de 5 y 17 años – MEN, Gratuidad Universal – MEN, Infraestructura Educativa – MEN, Ampliación y Consolidación de Cobertura mediante la Contratación de la Prestación del Servicio – MEN, Población en Extrema Pobreza. Programa de Educación para el Ejercicio de los Derechos Humanos – MEN, Transformación de la Calidad.	por ley.
--	----------

TASA NETA DE COBERTURA ESCOLAR PARA EDUCACIÓN BÁSICA MEDIA		
PLAN DE ACCIÓN	META PROPUESTA	PLAZO ESTIPULADO
Implementación de la Política Educativa Nacional – 2010, Plan Nacional Decenal de Educación – 2006 – 2016, Gestión y Ejecución de Programas y Estrategias a Nivel Nacional como: Atención Educativa a la Población en edad Escolar de 5 y 17 años – MEN, Gratuidad Universal – MEN, Infraestructura Educativa – MEN, Ampliación y Consolidación de Cobertura mediante la Contratación de la Prestación del Servicio – MEN, Población en Extrema Pobreza. Programa de Educación para el Ejercicio de los Derechos Humanos – MEN, Transformación de la Calidad.	AJUSTAR AL 90%. EN TASA NETA	CORTÓ Y MEDIANO PLAZO Ejerciendo el Derecho a la Educación que tienen todos los niños, niñas y adolescentes por ley.

TASA DE DESERCIÓN ESCOLAR INTER – ANUAL DE TRANSICIÓN A GRADO ONCE		
PLAN DE ACCIÓN	META PROPUESTA	PLAZO ESTIPULADO
Implementación de la Política Educativa Nacional – 2010, Plan Nacional Decenal de Educación – 2006 – 2016, Gestión y Ejecución de Programas y Estrategias a Nivel Nacional como: Atención Educativa a la Población en edad Escolar de 5 y 17 años – MEN, Gratuidad Universal – MEN, Infraestructura Educativa – MEN, Ampliación y Consolidación de Cobertura mediante la Contratación de la Prestación del Servicio – MEN, Implementar Estrategias Nacionales como: Implementación de Estrategias de Permanencia – MEN (Apoyo Complementario, Apoyo Económico, Alimentación Escolar y Transporte Escolar), Modelos Educativos Flexibles – MEN, Encuesta Nacional de Deserción Escolar –	LLEVAR AL 1%.	CORTÓ Y MEDIANO PLAZO Ofreciendo las Garantías necesarias para este género.

Plan de Desarrollo
“UNIDOS AVANZAMOS MAS”
Municipio, Hatillo de Loba, Bolívar
2012-2015

MEN, Sistema de Información para el Monitoreo, Prevención y Análisis de la Deserción Escolar – MEN.		
---	--	--

TASA DE REPITENCIA EN EDUCACIÓN BÁSICA PRIMARIA		
PLAN DE ACCIÓN	META PROPUESTA	PLAZO ESTIPULADO
Implementación de la Política Educativa Nacional – 2010, Plan Nacional Decenal de Educación – 2006 – 2016, Gestión y Ejecución de Programas y Estrategias a Nivel Nacional como: Modelos Educativos Flexibles – MEN, Implementación de Estrategias de Permanencia – MEN (Apoyo Complementario, Apoyo Económico, Alimentación Escolar y Transporte Escolar), Modelos Educativos Flexibles – MEN, Estrategias Municipales con referencia a crear incentivos de carácter Investigativo.	LLEVAR AL 0,00%.	CORTÓ PLAZO para erradicar la problemática.

TASA DE REPITENCIA EN EDUCACIÓN BÁSICA SECUNDARIA		
PLAN DE ACCIÓN	META PROPUESTA	PLAZO ESTIPULADO
Implementación de la Política Educativa Nacional – 2010, Plan Nacional Decenal de Educación – 2006 – 2016, Gestión y Ejecución de Programas y Estrategias a Nivel Nacional como: Modelos Educativos Flexibles – MEN, Implementación de Estrategias de Permanencia – MEN (Apoyo Complementario, Apoyo Económico, Alimentación Escolar y Transporte Escolar), Modelos Educativos Flexibles – MEN, Estrategias Municipales con referencia a crear incentivos de carácter Investigativo.	LLEVAR AL 0,00%.	CORTÓ PLAZO para erradicar la problemática.

TASA DE REPITENCIA EN EDUCACIÓN BÁSICA MEDIA		
PLAN DE ACCIÓN	META PROPUESTA	PLAZO ESTIPULADO
Implementación de la Política	LLEVAR AL	CORTÓ PLAZO para

Plan de Desarrollo
“UNIDOS AVANZAMOS MAS”
 Municipio, Hatillo de Loba, Bolívar
 2012-2015

Educativa Nacional – 2010, Plan Nacional Decenal de Educación – 2006 – 2016, Gestión y Ejecución de Programas y Estrategias a Nivel Nacional como: Modelos Educativos Flexibles – MEN, Implementación de Estrategias de Permanencia – MEN (Apoyo Complementario, Apoyo Económico, Alimentación Escolar y Transporte Escolar), Modelos Educativos Flexibles – MEN, Creación de mecanismos académicos con el objeto de liderar espacios de apoyo y aprendizaje investigativo para este género.	0,00%.	erradicar la problemática.
--	---------------	----------------------------

PUNTAJE PROMEDIO PRUEBAS SABER – 5 GRADO		
PLAN DE ACCIÓN	META PROPUESTA	PLAZO ESTIPULADO
Gestión, Ejecución y Consolidación de Programas Transversales para el Fortalecimiento de Competencias – MEN, Fiesta de la Lectura – ICBF, Computadores para Educar – MTIC, Programa Municipal Educativo de Potencialización Académica por medio de Jornadas Complementarias Escolares – MEN.	IMPLEMENTAR Y GESTIONAR LAS PRUEBAS	CORTO PLAZO, con medida a MEDIANO PLAZO y seguimiento constante de los potenciales.

.PUNTAJE PROMEDIO PRUEBAS SABER - 9 GRADO		
PLAN DE ACCIÓN	META PROPUESTA	PLAZO ESTIPULADO
Gestión, Ejecución y Consolidación de Programas Transversales para el Fortalecimiento de Competencias – MEN, Fiesta de la Lectura – ICBF, Computadores para Educar – MTIC, Programa Municipal Educativo de Potencialización Académica por medio de Jornadas Complementarias Escolares – MEN.	IMPLEMENTAR Y GESTIONAR LAS PRUEBAS	CORTO PLAZO, con medida a MEDIANO PLAZO y seguimiento constante de los potenciales.

PUNTAJE PROMEDIO PRUEBAS ICES		
PLAN DE ACCIÓN	META PROPUESTA	PLAZO ESTIPULADO
Gestión, Ejecución y Consolidación de Programas Transversales	AUMENTAR AL 70%.	CORTO PLAZO, con medida a MEDIANO PLAZO y seguimiento constante de los

Plan de Desarrollo
“UNIDOS AVANZAMOS MAS”
Municipio, Hatillo de Loba, Bolívar
2012-2015

para el Fortalecimiento de Competencias – MEN, Fiesta de la Lectura – ICBF, Computadores para Educar – MTIC, Programa Municipal Educativo de Potencialización Académica por medio de Jornadas Complementarias Escolares – MEN.		potenciales.
--	--	--------------

3.5.2.2. TODOS JUGANDO

NUMERO DE NIÑOS, NIÑAS Y ADOLESCENTES ENTRE LOS 5 Y 17 AÑOS QUE ASISTEN A BIBLIOTECAS.		
PLAN DE ACCIÓN	META PROPUESTA	PLAZO ESTIPULADO
Implementación del Plan Nacional Lectura y Escritura 2011, Gestión, Consolidación y Ejecución de los Programas y Estrategias de: Leer es mi Cuento – Min Cultura, Fomento de la Lectura en la Primera Infancia – Min Cultura, Adecuación de Áreas para Brindar Servicios de Lectura a la Primera Infancia en las Bibliotecas Públicas – Min Cultura, Primera Infancia y Lectura en la Biblioteca Pública – Min Cultura, Computadores para Educar – MTIC, Implementación de la Biblioteca Rodante Municipal.	100% DE LA POBLACIÓN OBJETO PARTICIPANDO	CORTÓ PLAZO ya que es una rampla para evitar la Repitencia académica y su deserción.

NUMERO DE NIÑOS, NIÑAS Y ADOLESCENTES ENTRE LOS 5 Y 17 AÑOS MATRICULADOS O INSCRITOS EN PROGRAMAS DE RECREACION Y DEPORTE.		
PLAN DE ACCIÓN	META PROPUESTA	PLAZO ESTIPULADO
Implementación del Plan Decenal de Deporte 2009 – 2019, Gestión, Consolidación y Ejecución de los Programas y Estrategias Nacionales Como: Enfoque Diferencial y Acción sin Daños para la Atención Integral a la Primera Infancia – Min Cultura, Creación inmediata de las escuelas deportivas de distintos géneros y clases con amplia participación, Ejecución de jornadas	PARTICIPACION DEL 100% DE LA POBLACIÓN OBJETO, DE MANERA ROTATIVA POR ACTIVIDAD.	CORTÓ PLAZO ya que es de prioridad Municipal la buena inversión del tiempo libre en este género

Plan de Desarrollo
“UNIDOS AVANZAMOS MAS”
Municipio, Hatillo de Loba, Bolívar
2012-2015

lúdicas recreativas dirigidas a la primera infancia.		
--	--	--

NUMERO DE NIÑOS, NIÑAS Y ADOLESCENTES ENTRE LOS 0 Y 17 AÑOS INSCRITOS O MATRICULADOS EN PROGRAMAS ARTISTICOS, LÚDICOS Y CULTURALES.		
PLAN DE ACCIÓN	META PROPUESTA	PLAZO ESTIPULADO
Implementación del Plan Nacional de Cultura 2001 – 2010, Gestión, Consolidación y Ejecución de los Programas y Estrategias Nacionales Como: Enfoque Diferencial y Acción sin Daños para la Atención Integral a la Primera Infancia – Min Cultura, Becas a la Creación de Material Pedagógico que Incentive la Apropiación del Arte Contemporáneo en la Primera Infancia – Min Cultura, Prácticas Tradicionales de Atención a la Primera Infancia – Min Cultura, Programa Nacional de Educación Ambiental – MEN, Creación de los Grupos Folklóricos autóctonos de la región, Ejecución de talleres encaminados al desarrollo del talento humano en este género, activación de la banda folklórica juvenil municipal.	VINCULACION AL 100% DE LOS PARTICIPANTES POR MERITOS DE TALENTO Y DESARROLLO HUMANO.	CORTÓ Y MEDIANO PLAZO brindado equidad y oportunidad para este género.

3.5.2.3. TODOS AFECTIVAMENTE ESTABLES

NUMERO DE NIÑOS, NIÑAS Y ADOLESCENTES ENTRE LOS 6 Y 17 AÑOS QUE RECIBIERON ORIENTACION EN EDUCACIÓN SEXUAL Y REPRODUCTIVA		
PLAN DE ACCIÓN	META PROPUESTA	PLAZO ESTIPULADO
Implementación de la Política Nacional de Salud Sexual y Reproductiva – 2003, Programa Nacional de Educación para la Sexualidad y la Construcción Ciudadana – MEN, Ejecución de agenda programática enfocada a las instituciones educativas en jornadas de conferencia, charlas y actividades lúdicas por parte de la Comisaria de Familia, su equipo inter – disciplinario y la policía de	IMPLEMENTACIÓN DE LA POLÍTICA PÚBLICA DE EDUCACIÓN SEXUAL Y REPRODUCTIVA A UN 100%.	CORTO y de seguimiento a las alertas tempranas para su adecuado manejo de orientación sexual.

Plan de Desarrollo
“UNIDOS AVANZAMOS MAS”
 Municipio, Hatillo de Loba, Bolívar
 2012-2015

infancia y adolescencia M/PAL.		
-----------------------------------	--	--

3.5.3. CIUDADANIA

3.5.3.1. TODOS PARTICIPANDO EN ESPACIOS SOCIALES

PORCENTAJE DE GOBIERNOS ESCOLARES OPERANDO		
PLAN DE ACCIÓN	META PROPUESTA	PLAZO ESTIPULADO
Brindar el 100% de respaldo y apoyo a las Instituciones Educativas Municipales, con el Objeto de la buena Continuidad en este Género.	SOSTENERLOS AL 100%.	CORTO PLAZO ya que es de vital importancia el funcionamiento completo de este género.

PORCENTAJE DE CONSEJOS DE POLÍTICA SOCIAL (DEPARTAMENTAL, MUNICIPAL EN LOS QUE PARTICIPAN NIÑOS, NIÑAS Y ADOLESCENTES).		
PLAN DE ACCIÓN	META PROPUESTA	PLAZO ESTIPULADO
Implementación de la Política Nacional de Juventud, Política de Rendición de Cuentas de la Rama Ejecutiva a los Ciudadanos, Gestión de Programas y Estrategias Nacionales Como: Estrategia Los Jóvenes Tienen la Palabra – ICBF, Estrategias de Participación en los Procesos de Rendición Publica de Cuentas, Mesa Nacional de Participación y Seguimiento en la Ejecución y Consolidación de la Política Pública de Infancia y Adolescencia con todo el cumplimiento de la ley a favor de este género de manera prioritaria para esta nueva Administración.	PARTICIPACION AL 100% DE ESTE Género.	CORTO PLAZO ya que es de vital importancia el funcionamiento completo de este género.

PORCENTAJE DE CONCEJOS DE JUVENTUD CONFORMADOS.		
PLAN DE ACCIÓN	META PROPUESTA	PLAZO ESTIPULADO
Implementación y Ejecución de la Política Pública de Juventud en el Municipio con todo el cumplimiento de la ley a favor de este género de manera prioritaria para	IMPLEMENTACIÓN EN TODO EL TERRITORIO DE LA POLÍTICA PÚBLICA DE LOS CONCEJOS DE JUVENTUD.	CORTO PLAZO ya que es de vital importancia el funcionamiento completo de este género

Plan de Desarrollo
“UNIDOS AVANZAMOS MAS”
 Municipio, Hatillo de Loba, Bolívar
 2012-2015

esta nueva Administración, Gestión, Consolidación y Ejecución de los Programas y Estrategias Nacionales como: Club de Jóvenes, Estrategia los Jóvenes Tienen la Palabra – ICBF, Proyecto Jóvenes de Ambiente – Min Ambiente.		
--	--	--

3.5.3.2. NINGUNO SIN REGISTRO

PROPORCION DE NIÑOS Y NIÑAS MENORES DE UN AÑO REGISTRADOS SEGÚN LUGAR DE NACIMIENTO		
PLAN DE ACCIÓN	META PROPUESTA	PLAZO ESTIPULADO
Implementación de los Programas y Estrategias del Estado a favor del Municipio como: Jornadas Documentación y Registro como Estrategia de Protección de Derechos – Registraduría Nacional del Estado Civil, ICBF y Otros Cooperantes, Registro Civil en Prestadores de Servicios de Salud – MPSP.	LLEVAR AL 100%.	CORTÓ PLAZO ya que es de vital importancia la identidad de nuestros infantes.

3.5.4. PROTECCIÓN

3.5.4.1. NINGUNO MALTRATADO ABUSADO O VICTIMA DEL CONFLICTO INTERNO GENERADO POR GRUPOS AL MARGEN DE LA LEY

NUMERO DE CASOS DENUNCIADOS DE MALTRATO EN NIÑOS, NIÑAS Y ADOLESCENTES ENTRE LOS 0 Y 17 AÑOS		
PLAN DE ACCIÓN	META PROPUESTA	PLAZO ESTIPULADO
Instaurar la Política Publica de Haz Paz, Articuladas con las Redes Sociales, los Consejos de Juventud con apoyo de ejecución de la Comisaria de Familia Municipal y la Policía de Infancia y Adolescencia, para la atención inmediata y el manejo de las alertas tempranas que se presenten.	MANEJO Y ATENCIÓN PRIORITARIA EN PREVENCIÓN Y SEGUIMIENTO DE ALERTAS TEMPRANAS.	CORTÓ PLAZO y seguimiento de la articulación de estos comités con la comisaria de familia.

Plan de Desarrollo
“UNIDOS AVANZAMOS MAS”
Municipio, Hatillo de Loba, Bolívar
2012-2015

NUMERO DE CASOS DE DENUNCIA POR ABUSO SEXUAL EN NIÑOS, NIÑAS Y ADOLESCENTES ENTRE LOS 0 Y 17 AÑOS.		
PLAN DE ACCIÓN	META PROPUESTA	PLAZO ESTIPULADO
Implementación de la Política En TI Confió - 2010, Programa para Niños, Niñas y Adolescentes con sus Derechos Amenazados o Vulnerados en General - ICBF, Política Nacional de Construcción de Paz y Convivencia Haz Paz 2000 - 2001, Programa para la Atención de NNA Víctimas de Violencia Sexual - ICBF, Proyecto Embera - Wera - UNFPA, MSPS, ICBF, PGN, Monitoreo, Defensoría del Pueblo, MDG/F, Programa "Abre tus Ojos" Policía Nacional, Centro Especializado del Observatorio del Delito - Policía Nacional, Desarrollo del plan de acción de la Comisaria de Familia, activación de las Redes Sociales a nivel Municipal con miras a la Protección, Atención Inmediata y Prevención de estos casos con manejo de alertas tempranas.	MANEJO Y SEGUIMIENTO DE LAS ALERTAS TEMPRANAS POR MEDIO DE LAS REDES SOCIALES.	CORTO PLAZO su implementación es de prioridad para el Municipio y la Administración.

NUMERO DE CASOS DE INFORMES PERICIALES SEXOLOGICOS EN MENORES DE 18 AÑOS.		
PLAN DE ACCIÓN	META PROPUESTA	PLAZO ESTIPULADO
Apoyo al 100% de la Comisaria de Familia, con referencia a los trámites y Desplazamientos para dar cumplimiento a lo estipulado en la ley.	ATENCIÓN Y REACCIÓN INMEDIATA.	CORTO PLAZO su implementación es de prioridad para el Municipio y la Administración.

TASA DE INFORMES PERICIALES SEXOLOGICOS EN NIÑOS, NIÑAS Y ADOLESCENTES ENTRE 0 Y 17 AÑOS		
PLAN DE ACCIÓN	META PROPUESTA	PLAZO ESTIPULADO
Ofrecer las Garantías y el Total Respaldo y apoyo a las entidades territoriales encargadas de atender estos casos en el Municipio.	ATENCIÓN Y REACCIÓN INMEDIATA DE APOYO.	CORTO PLAZO su implementación es de prioridad para el Municipio y la Administración.

NUMERO DE VALORACIONES MEDICO LEGALES POR PRESUNTO DELITO DE MALTRATO INFANTIL.		
PLAN DE ACCIÓN	META PROPUESTA	PLAZO ESTIPULADO
Implementación de la Política Nacional de	APOYO Y RESPALDO AL	CORTO PLAZO su implementación es de

Plan de Desarrollo
“UNIDOS AVANZAMOS MAS”
Municipio, Hatillo de Loba, Bolívar
2012-2015

<p>Construcción de Paz y Convivencia Haz Paz – 2000 y 2001, Centros de Atención Contra la Violencia Intrafamiliar – CAVIF, Ejecución del apoyo Institucional Municipal, con miras al cumplimiento de los entes de control en la atención y restitución de los derechos de la población objeto.</p>	<p>100%.</p>	<p>prioridad para el Municipio y la Administración.</p>
--	---------------------	---

. PORCENTAJE DE NIÑOS, NIÑAS Y ADOLESCENTES ENTRE 0 Y 17 AÑOS QUE SON VÍCTIMAS DE LAS MINAS ANTIPERSONAS O MUNICIONES SIN EXPLOTAR.		
PLAN DE ACCIÓN	META PROPUESTA	PLAZO ESTIPULADO
<p>Implementación de la Política Nacional de Seguridad y Convivencia Ciudadana, Política Nacional de Consolidación y Reconstrucción Territorial, Mantener, Programa para la Atención Integral contra Minas Antipersonas (PAICMAN) – Presidencia, Atención Psicosocial a Víctimas del Conflicto MPSP, Apoyar todas las acciones de la fuerza pública con el objetivo de mantener el orden público y la seguridad ciudadana en el municipio.</p>	<p>SOSTENER EL 0,00%.</p>	<p>CORTO PLAZO y de seguimiento al manejo de las alertas tempranas.</p>

PORCENTAJE DE PERSONAS ENTRE 0 Y 17 AÑOS VÍCTIMAS DEL DESPLAZAMIENTO		
PLAN DE ACCIÓN	META PROPUESTA	PLAZO ESTIPULADO
<p>Implementación de la Política Nacional de Consolidación y Reconstrucción Territorial, Política Nacional de Seguridad y Convivencia Ciudadana, Atención Psicosocial a Víctimas del Conflicto – MPSP, Priorizar según lo estipulado por ley todas las garantías en atención Integral de manera prioritaria para este género con énfasis en los niños, niñas y</p>	<p>ATENCIÓN INTEGRAL DE CARÁCTER PRIORITARIO.</p>	<p>CORTO PLAZO su implementación es de prioridad para el Municipio y la Administración.</p>

Plan de Desarrollo
“UNIDOS AVANZAMOS MAS”
 Municipio, Hatillo de Loba, Bolívar
 2012-2015

adolescentes "PIU". Municipal.	Victimas		
-----------------------------------	----------	--	--

3.5.4.2. NINGUNO EN ACTIVIDAD PERJUDICIAL

NUMERO DE NIÑOS, NIÑAS Y ADOLESCENTES ENTRE LOS 5 Y 17 AÑOS QUE PARTICIPAN DE UNA ACTIVIDAD REMUNERADA O NO.		
PLAN DE ACCIÓN	META PROPUESTA	PLAZO ESTIPULADO
Implementar los Programas y Estrategia Nacional para Prevenir y Erradicar las Peores Formas de Trabajo Infantil y Protección al Joven Trabajador 2008 - 2015 MINT, Programa para la Atención de Niños, Niñas y Adolescentes Vinculados a Peores Formas de Trabajo Infantil - ICBF, Política En TI Confío - 2010, Programa para Niños, Niñas y Adolescentes con sus Derechos Amenazados o Vulnerados en General - ICBF.	LLEVAR AL 2% DE MENORES TRABAJANDO.	CORTO PLAZO su implementación es de prioridad para el Municipio y la Administración.

NUMERO DE NIÑOS, NIÑAS Y ADOLESCENTES ENTRE LOS 5 Y 17 AÑOS QUE TRABAJAN 15 O MAS HORAS EN OFICIOS DEL HOGAR.		
PLAN DE ACCIÓN	META PROPUESTA	PLAZO ESTIPULADO
Implementación de los Programas y Estrategia Nacional para Prevenir y Erradicar las Peores Formas de Trabajo Infantil y Protección al Joven Trabajador 2008 - 2015 MINT, Programa para la Atención de Niños, Niñas y Adolescentes Vinculados a Peores Formas de Trabajo Infantil - ICBF, Política En TI Confío - 2010, Programa para Niños, Niñas y Adolescentes con sus Derechos Amenazados o Vulnerados en General - ICBF.	ATENCIÓN PRIORITARIA EN EL MANEJO DE ALERTAS TEMPRANAS, AL CIEN POR CIENTO 100%	CORTO PLAZO su implementación es de prioridad para el Municipio y la Administración.

NUMERO DE NIÑOS, NIÑAS Y ADOLESCENTES ENTRE LOS 0 y 17 AÑOS

Plan de Desarrollo
“UNIDOS AVANZAMOS MAS”
Municipio, Hatillo de Loba, Bolívar
2012-2015

EXPLOTADOS SEXUALMENTE.		
PLAN DE ACCIÓN	META PROPUESTA	PLAZO ESTIPULADO
Implementación del Plan de Acción para la Prevención y Erradicación de la Explotación Sexual y Comercial de NNA 2066 – 2011, Programa para la Atención de NNA Víctimas de Violencia Sexual – ICBF, Programa Abre tus Ojos – Policía Nacional, Apoyo total en la Ejecución del plan de acción de la comisaria de familia y el equipo interdisciplinario con miras al manejo de todas esta problemáticas.	SOSTENER EL 0,00% EN REPORTE REAL MUNICIPAL.	CORTO PLAZO su Ejecución es de prioridad para el Municipio y la Administración.

3.5.4.3. ADOLESCENTES ACUSADOS DE VIOLAR LA LEY PENAL CON SU DEBIDO PROCESO

NUMERO DE ADOLESCENTES ENTRE LOS 14 Y 17 INFRACTORES DE LA LEY PENAL VINCULADOS A PROCESOS JUDICIALES		
PLAN DE ACCIÓN	META PROPUESTA	PLAZO ESTIPULADO
Implementación de la Política de Atención al Adolescente en Conflicto con la Ley – Sistema de Responsabilidad Penal para Adolescentes – 2009, Programa de Libertad Asistida – ICBF, Intervención en Medio Semi Cerrado – ICBF, Privación de Libertad en CAE – ICBF, Ejecución de la atención y prevención de los focos identificables de casos que se puedan prevenir, utilizando las redes sociales y los concejos de jóvenes.	ATENCIÓN REGLAMENTARIA POR LEY DE INFANCIA Y ADOLESCENCIA.	CORTO PLAZO su Ejecución es de prioridad para el Municipio y la Administración.

NUMERO DE NIÑOS, NIÑAS Y ADOLESCENTES ENTRE LOS 0 y 17 AÑOS EXPLOTADOS SEXUALMENTE.		
PLAN DE ACCIÓN	META PROPUESTA	PLAZO ESTIPULADO
Socializar el trabajo de desarrollo comunitario en los sectores de alto riesgo para poder llegar a la	SOSTENER EL 0,00%, MANEJO DE ALERTAS TEMPRANAS.	CORTO PLAZO su implementación es de prioridad para el Municipio y la Administración.

Plan de Desarrollo
“UNIDOS AVANZAMOS MAS”
 Municipio, Hatillo de Loba, Bolívar
 2012-2015

resolución de conflictos y la inversión provechosa del tiempo libre en los adolescentes que tienen influencia o tendencia a la descomposición social del Municipio.		
---	--	--

PORCENTAJE DE ADOLESCENTES ENTRE 14 Y 17 AÑOS PRIVADOS DE LA LIBERTAD PROCESADOS CONFORME A LA LEY.		
PLAN DE ACCIÓN	META PROPUESTA	PLAZO ESTIPULADO
Implementación de la Política de Atención al Adolescente en Conflicto con la Ley – Sistema de Responsabilidad Penal para Adolescentes – 2009, Programa de Libertad Asistida – ICBF, Intervención en Medio Semi Cerrado – ICBF, Privación de Libertad en CAE – ICBF, Ejecución de la atención y prevención de los focos identificables de casos que se puedan prevenir, utilizando las redes sociales y los concejos de jóvenes.	BRINDAR LAS GARANTIAS AL 100% EN TODOS LOS CASOS DE FORMA INTERSECTORIAL	CORTO PLAZO su implementación es de prioridad para el Municipio y la Administración.

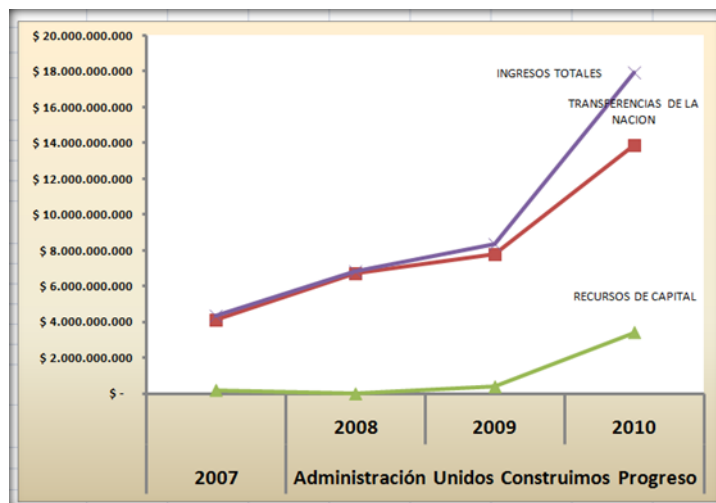
4.

EL CAMINO RECORRER

4.1 Análisis Financiero

4.1.1 Ingresos

Los ingresos del municipio pasaron de **\$4.348 millones** en el año 2007 a **\$17.920 millones** recaudados en el año 2010. Los principales ingresos del municipio lo constituyen las transferencias de la Nación (conocidas popularmente como IVA), las cuales se han incrementado en 78% respecto al año 2007, como observamos en la gráfica. Ello se ha logrado gracias a los sanos indicadores financieros del municipio y a la aparición de nuevos recursos legales.



Los principales ingresos del municipio lo constituyen las transferencias del Sistema General de Participaciones de la Nación (conocidas popularmente como IVA), las cuales se han incrementado

en 78% respecto al año 2007. Ello se ha logrado gracias a los sanos indicadores financieros del municipio y a la aparición de nuevos recursos legales.

La generación de superávit presupuestal y la gestión de recursos del crédito han permitido que los recursos de capital en el 2010 crezcan más de quince veces respecto al año 2007.

4.1.1.1 Ingresos Tributarios



Los ingresos tributarios, los cuales reflejan la gestión de recursos propios, se han incrementado 1.919%, casi veinte veces respecto al año 2007. En esta administración el municipio rompió los records de recaudo, incrementándolos en 1.919%, casi más de veinte veces respecto al año 2007. Ello refleja la confianza de los ciudadanos y de las empresas en la administración de los impuestos que pagan al municipio, tal como muestra la gráfica para los años de la administración. El mejoramiento es evidente.

El impuesto predial ha mantenido el ritmo de recaudo y se espera incrementarlo con la implementación del software de liquidación y facturación.

Plan de Desarrollo
“UNIDOS AVANZAMOS MAS”
 Municipio, Hatillo de Loba, Bolívar
 2012-2015

El recaudo de Industria comercio ha crecido más de veinte veces respecto al año 2007, especialmente por el cobro a grandes contribuyentes como son los contratistas de obras públicas y Electricaribe, a quien, luego de un arduo trabajo jurídico y financiero, se impusieron sanciones e intereses por incumplimiento.

El ajuste del Estatuto Tributario ha permitido el ingreso de más de **\$260 millones** adicionales por concepto de nuevas estampillas y contribuciones destinadas a la inversión en sectores como Cultura, tercera edad e infraestructura Institucional.

La generación de superávit presupuestal y la gestión de recursos del crédito han permitido que los recursos de capital en el 2010 crecieran más de quince veces respecto al año 2007.

MUNICIPIO DE HATILLO DE LOBA RECAUDOS ANUALES. COMPARATIVOS 2007-2010					
	2007	2008	2009	2010	Incremento 2007-2010
INGRESOS TRIBUTARIOS	\$ 31.855.069	\$ 90.898.067	\$ 160.457.362	\$ 334.942.231	95,10%
Predial	\$ 10.347.177	\$ 13.498.735	\$ 7.290.747	\$ 10.384.864	
Industria y Comercio	\$ 1.210.442	\$ 10.681.096	\$ 2.018.200	\$ 55.167.554	
Estampillas	\$ 7.340.298	\$ 14.742.105	\$ 30.415.763	\$ 77.690.027	
Otros Tributarios	\$ 12.957.152	\$ 51.976.131	\$ 120.750.652	\$ 191.249.786	
TRANSFERENCIAS DE LA NACION	\$ 4.116.315.550	\$ 6.722.110.421	\$ 7.792.699.194	\$ 7.327.180.084	78%
Educación	\$ 324.932.742	\$ 485.663.149	\$ 562.278.501	\$ 594.824.545	
Salud	\$ 1.229.010.960	\$ 1.367.515.346	\$ 1.574.300.455	\$ 1.778.725.484	
Alimentación Escolar	\$ 68.319.588	\$ 96.036.499	\$ 126.680.196	\$ 123.161.071	
Municipios ribereños	\$ 206.680.772	\$ 225.467.858	\$ 251.109.583	\$ 270.872.010	
Agua potable	\$ 658.281.646	\$ 591.337.284	\$ 625.419.798	\$ 648.669.320	
Propósito General	\$ 1.560.639.360	\$ 2.552.701.355	\$ 2.983.790.944	\$ 3.246.688.788	
Gestión de Cofinanciación	\$ 68.450.482	\$ 1.403.388.930	\$ 1.669.119.717	\$ 664.238.866	
RECURSOS DE CAPITAL	\$ 200.000.000	\$ 1.940.806	\$ 396.801.938	\$ 3.396.764.257	1598%
INGRESOS TOTALES	\$ 4.348.170.619	\$ 6.814.949.295	\$ 8.349.976.494	\$ 11.058.886.572	154%

Fuente: Secretaría de Hacienda Municipal

El mayor incremento se ha dado en el impuesto de industria y comercio, que para el año 2010 estará por encima de los \$65 Millones, gracias a la recuperación de cartera de grandes contribuyentes, especialmente Electricaribe y contratistas de obras civiles, la cual incide en el crecimiento de los “otros ingresos tributarios” por concepto de multas fiscales e intereses tributarios.

Igualmente se resalta el crecimiento de los impuestos por estampillas que, gracias a la gestión de recursos externos, incrementaron dichos recaudos. El ajuste del Estatuto Tributario ha permitido el ingreso de más de **\$260 millones** adicionales por concepto de nuevas estampillas y contribuciones destinadas a la inversión en sectores como Cultura, tercera edad e infraestructura Institucional.

La gestión de recursos externos de cofinanciación y del crédito también incidió en el alto recaudo de “otros ingresos tributarios” especialmente las contribuciones y el Fondo Local de Seguridad.

Gracias al notable incremento en el recaudo de impuestos, Hatillo de Loba ha sido premiado por el gobierno nacional, asignándole recursos de “esfuerzo fiscal” por valor de \$700 millones en las transferencias de Propósito General del Sistema General de Participaciones de la vigencia 2010 y \$711 millones en la vigencia 2011.

4.1.1.2 Transferencias de la Nación.

Las transferencias del sistema General de Participaciones constituyen más del 97% de las rentas del municipio.

Entre el año 1995 y 2001 la tasa de crecimiento promedio de las transferencias, en pesos constantes, fue del 23%.

Con la ley 715 de 2001 la tasa promedio de crecimiento de las transferencias en pesos constantes cayó a -1%, dándose la mayor caída en el periodo de transición de la ley 715 en el año 2003. El crecimiento real entre 1995 y 2008 ha sido apenas del 26%.

Los periodos de disminución real de las transferencias se ubican en los periodos de transición de las leyes 715 de 2001 y 1176 de 2007 y la tendencia de crecimiento en pesos constantes es negativa.

El período 1995-1996 presentó el mayor crecimiento con un incremento del 29%

Con la ley 60 de 1993 se plasma el espíritu de la descentralización en los municipios en toda su magnitud: amplias competencias y recursos, los cuales posteriormente comienzan a ser desmontados en los dos periodos siguientes.

Hasta el año 2001 la curva de recursos es ascendente aunque ya se nota la tasa decreciente de estos

Con la ley 715 de 2001 sufren el gran golpe las transferencias, observándose una gran caída, especialmente en libre inversión, agua potable, libre destinación, deporte y cultura. Se fortalecen los ahorros del Fonpet. Aquí los municipios pierden la competencia en los servicios personales de educación, los cuales son trasladados a los departamentos y a los municipios certificados. Otro tanto pasa con

recursos y competencias de salud que pasan a ser administrados por el departamento.

Con la ley 1176 de 2007 crecen ostensiblemente los recursos de libre inversión, alimentación escolar y libre destinación pero pierden recursos los sectores de agua potable, deporte, cultura, fonpet. El recorte en agua potable es trasladado a los departamentos en forma de competencias de seguimiento y coordinación.

Las modificaciones de la Ley 1176 de 2007 incidieron en que las transferencias del Sistema General de Participaciones aumentaran en un 78% entre 2007 y 2010, particularmente muy por encima de los porcentajes generales contemplados por el gobierno.

Especialmente incidieron a favor las asignaciones para municipios menores de 25.000 habitantes en el Componente de Propósito General, así como los positivos índices de recaudo y cumplimiento de las metas legales del municipio y la actualización de la información estadística en sectores como educación (matrículas) y salud (afiliados al régimen subsidiado). La gestión en actualizar permanentemente la base de datos del SISBEN también ha redundado en incentivos con recursos para el municipio por parte de la Nación.

4.1.2 Gastos

El incremento en los recaudos se ha traducido en un importante incremento del gasto público municipal, el cual casi se ha triplicado

Plan de Desarrollo
“UNIDOS AVANZAMOS MAS”
Municipio, Hatillo de Loba, Bolívar
2012-2015

pasando de **\$4.708 millones** en el 2007 a los **\$11.131 millones** apropiados para el año 2010. Un notable incremento del 136%.

MUNICIPIO DE HATILLO DE LOBA					
GASTOS ANUALES. COMPARATIVOS 2007-2010					
	2007	2008	2009	2010	Incremento 2007-2010
Gastos de Funcionamiento	\$ 620.789.117	\$ 675.126.809	\$ 944.176.114	\$ 1.076.483.170	73%
Inversión	\$ 3.508.698.914	\$ 4.559.365.798	\$ 5.283.462.076	\$ 9.152.655.154	161%
Pago de deuda, embargos y pasivos de vigencias anteriores	\$ 579.160.200	\$ 1.285.964.000	\$ 1.132.781.595	\$ 902.245.740	56%
GASTOS TOTALES	\$ 4.708.648.231	\$ 6.520.456.606	\$ 7.360.419.785	\$ 11.131.384.064	136%

Pero el mayor incremento se ha dado en el gasto de inversión, es decir aquel destinado a financiar obras para el desarrollo del municipio, el cual ha crecido un 161%, como reflejo de las obras que actualmente se adelantan.

4.1.2.1 Gastos de funcionamiento:

El municipio ha cumplido en un 100% con el pago de los salarios de los empleados, su servicio de salud y demás prestaciones sociales.

MUNICIPIO DE HATILLO DE LOBA				
INDICADORES FINANCIEROS BASICOS 2007-2010				
CUMPLIMIENTOS DE INDICADOR DE VIABILIDAD FISCAL				
	2007	2008	2009	2010
Ingresos corrientes de libre destinación	\$ 643.643.202	\$ 1.070.602.386	\$ 1.270.862.913	\$ 1.553.942.343
Gastos de funcionamiento alcaldía	\$ 427.529.012	\$ 763.846.411	\$ 936.668.672	\$ 991.092.637
Indicador de viabilidad fiscal Ley 617/00 (5/4)	66%	71%	74%	64%
¿Cumple?	SI	SI	SI	SI

Esto genera un clima laboral positivo y evita al municipio futuros problemas legales. Hatillo de Loba es el único municipio de la región que demuestra su seriedad y cumplimiento en el pago puntual a sus trabajadores, entidades y contratistas.

Como podemos observar en el cuadro, Hatillo de Loba está cumpliendo con el indicador de control al gasto de la Ley 617 de 2000, donde el gasto de funcionamiento se ha adaptado a los ingresos disponibles para su pago.

La Personería y el Concejo Municipal han recibido de la Alcaldía el pago puntual de los dineros para su funcionamiento.

4.1.2.2 Gasto de Inversión:

El Gasto de Inversión anual del Municipio ha crecido tres veces en comparación con el año 2007, permitiendo ejecutar importantes obras de desarrollo para nuestras comunidades.

Se resalta el cumplimiento del municipio en los pagos de las obras contratadas, los subsidios para servicios públicos de la Empresa de Servicios Públicos y los giros a entidades como la ESE HOSPITAL que, gracias a ello, hoy pueden cumplir con los pagos a sus proveedores, empleados y gastos ordinarios.

4.1.3 Indicadores

4.1.3.1 Desempeño Fiscal.

El informe de desempeño fiscal es un indicador integral que promedia varios indicadores del área financiera¹⁹, entre los cuales está el indicador de viabilidad fiscal de la ley 617 de 2000, el porcentaje de gasto destinado a inversión y el recaudo de impuestos, entre otros.

Municipio de Hatillo de Loba

Comparativo de calificación de Desempeño fiscal 2006-2010

	AÑO 2006	AÑO 2010
Calificación	52,18	59,37
Puesto a nivel nacional	1003	909
Puesto a nivel departamental	32	24

Fuente: Departamento Nacional de Planeación – DNP.

Observamos que la calificación de Hatillo de Loba ha mejorado, al pasar de los 52 puntos con que resultó calificada la anterior administración, hasta los 59 puntos del informe del año 2010 para la actual administración, permitiendo al municipio pasar a nivel departamental del puesto 32 al 24 y escalar 94 puestos a nivel nacional.

Cabe resaltar que estos indicadores garantizan que el municipio reciba más recursos de transferencias, lo cual en efecto ha ocurrido pues estas han pasado de \$4.047 millones en el 2007 a \$6.688 millones en el año 2010, un notable incremento del 65%.

¹⁹ Deterioro: < 40; riesgo: entre 40 y 60, vulnerable: entre 60 y 70, sostenible: entre 70 y 80, solvente: >80.

4.1.3.2 Desempeño Integral

En el cuadro observamos el índice de desempeño integral del 2010, el cual incorpora al desempeño fiscal otros indicadores relacionados con los procesos de rendición de cuentas, informes a los entes de control, estabilidad y eficiencia institucional y ejecución del plan de desarrollo.

4.1.4 Situación Fiscal, presupuestal y de tesorería.

Los ingresos se han incrementado en 157% respecto al año 2007 mientras el gasto lo ha hecho en un 136%.

En las vigencias anteriores el municipio venía generando déficit presupuestal, el cual reflejaba que los alcaldes gastaban más de lo que les ingresaba. Sólo en el año 2007 este Déficit Presupuestal ascendió a **\$360 millones**.

Pero a partir del año 2008, el municipio comenzó a generar superávit presupuestal, la mayoría de éste representado en saldos para financiar las cuentas por pagar y las reservas respectivas.

El alto superávit presupuestal del año 2009 corresponde a recursos de cofinanciación que no alcanzaron a ser comprometidos.

Ello refleja que los compromisos de gasto asumidos por el municipio cuentan con respaldo para su pago. Esta juiciosa planeación financiera es la clave para que Hatillo de Loba cumpla con los pagos en forma puntual, como lo está haciendo actualmente.

Plan de Desarrollo
“UNIDOS AVANZAMOS MAS”
Municipio, Hatillo de Loba, Bolívar
2012-2015

Todas las estrategias financieras aplicadas han redundado en que el Déficit Fiscal se haya reducido ostensiblemente **de \$3.291 millones** en el 2007 a **\$1.020 millones** a septiembre de año 2010.

MUNICIPIO DE HATILLO DE LOBA INDICADORES FINANCIEROS BASICOS 2007-2010 RESULTADOS FISCAL Y PRESUPUESTAL					
	2007	2008	2009	2010	Incremento 2007-2010
Ingresos Totales	\$ 4.348.170.619	\$ 6.814.949.295	\$ 8.349.976.494	\$ 11.158.886.572	157%
Gastos Totales	\$ 4.708.648.231	\$ 6.520.456.606	\$ 7.360.419.785	\$ 11.131.384.064	136%
Superávit / Déficit Presupuestal (1-2)	(\$ 360.477.613)	\$ 294.492.688	\$ 989.556.709	\$ 27.502.508	-108%
Activo Corriente - Cuentas por Cobrar	\$ 2.077.520	\$ 898.324.000		\$ 2.258.543.000	98%
Pasivo Corriente	\$ 3.499.662.000	\$ 3.397.961.000		\$ 32.786.690	-6%
Superávit / Déficit de Tesorería (3-4)	(\$ 3.291.910.000)	(\$ 2.499.637.000)	\$ 0	(\$ 1.020.126.000)	-69%

No obstante, debe considerarse que en este período de corte (septiembre de 2010) inciden los altos saldos bancarios pues, como observamos en el cuadro, el Pasivo corriente apenas ha disminuido un 6%; es decir las cifras del balance no reflejan el pago de acreencias y embargos, que en el período 2008-2010 suman más de \$3.200 millones.

Esta falencia se origina en la División de Contabilidad que no ha tomado medidas para actualizar las cifras del balance.

Plan de Desarrollo
“UNIDOS AVANZAMOS MAS”
Municipio, Hatillo de Loba, Bolívar
2012-2015

4.2 Fuente de Financiación del Plan

FUENTES DE FINANCIACION				
FUENTES DE FINANCIACION	Vigencia			
	2.012	2.013	2.014	2.015
ICLD	1.500.501.688	1.511.095.944	1.569.504.200	1.630.998.354
SGP	3.256.618.189	3.354.316.735	3.454.946.237	3.558.594.624
OTROS	3.049.262.644	3.022.703.979	3.147.037.785	3.282.391.777
TOTAL	7.806.382.520	7.888.116.658	8.171.488.222	8.471.984.754

4.3 Plan Plurianual de Inversiones

PLAN PRURIANUAL DE INVERSIONES				
Ejes Estratégicos y Programas	Vigencia			
	2.012	2.013	2.014	2.015
Dimensión Poblacional	1.253.921.120	1.173.204.651	1.240.242.883	1.318.207.909
Dimensión Socio-Cultural	3.541.018.923	3.647.249.491	3.756.666.976	3.869.366.985
Dimensión Político-Administrativa	135.937.108	123.979.649	128.431.136	133.001.815
Dimensión Ambiente Natural	1.154.700.233	1.191.582.186	1.234.365.917	1.278.295.221
Dimensión Ambiente Construido	1.532.003.598	1.579.906.723	1.633.404.733	1.688.388.082
Dimensión Económica	188.801.539	172.193.958	178.376.578	184.724.743
	7.806.382.520	7.888.116.658	8.171.488.222	8.471.984.754

Plan de Desarrollo
“UNIDOS AVANZAMOS MAS”
Municipio, Hatillo de Loba, Bolívar
2012-2015

4.4 Fuente Financiación por Vigencia

PLAN PRURIANUAL DE INVERSIONES				
Ejes Estratégicos y Programas	Vigencia			
	2.012	2.013	2.014	2.015
Dimensión Poblacional	1.253.921.120	1.173.204.651	1.240.242.883	1.318.207.909
Primera Infancia	302.361.364	305.347.105	341.224.931	387.195.205
Juventud, Mujer y Familia	30.208.246	27.551.033	28.540.252	29.555.959
Población Vulnerable	90.624.739	82.653.100	85.620.757	88.667.877
Programas Superación Pobreza	830.726.771	757.653.413	784.856.942	812.788.869
Dimensión Socio-Cultural	3.541.018.923	3.647.249.491	3.756.666.976	3.869.366.985
Educación	884.081.681	910.604.131	937.922.255	966.059.923
Salud	2.242.769.214	2.310.052.290	2.379.353.859	2.450.734.475
Deportes y Recreación	348.773.076	359.236.268	370.013.356	381.113.757
Cultura	65.394.953	67.356.801	69.377.505	71.458.830
Dimensión Político-Administrativa	135.937.108	123.979.649	128.431.136	133.001.815
Consolidación Institucional	67.968.554	61.989.825	64.215.568	66.500.907
Seguridad y Convivencia Ciudadana	22.656.185	20.663.275	21.405.189	22.166.969
Participación	45.312.369	41.326.550	42.810.379	44.333.938
Dimensión Ambiente Natural	1.154.700.233	1.191.582.186	1.234.365.917	1.278.295.221
Prevención y Atención de Desastre	460.545.180	475.255.323	492.319.354	509.840.290
Control de Inundaciones	694.155.053	716.326.863	742.046.563	768.454.930
Dimensión Ambiente Construido	1.532.003.598	1.579.906.723	1.633.404.733	1.688.388.082
Vivienda	560.663.697	578.571.697	599.345.301	620.675.136
Agua Potable y Saneamiento Básico	530.818.425	546.742.978	563.145.267	580.039.625
Infraestructura de Servicios Público	400.474.069	413.265.498	428.103.786	443.339.383
Equipamiento Municipal	240.284.442	247.959.299	256.862.272	266.003.630
Infraestructura Vial y Transporte	360.426.662	371.938.948	385.293.408	399.005.445
Dimensión Económica	188.801.539	172.193.958	178.376.578	184.724.743
Procesos Productivos	113.280.923	103.316.375	107.025.947	110.834.846
Desarrollo Rural	75.520.616	68.877.583	71.350.631	73.889.897
	7.806.382.520	7.888.116.658	8.171.488.222	8.471.984.754

Plan de Desarrollo
“UNIDOS AVANZAMOS MAS”
Municipio, Hatillo de Loba, Bolívar
2012-2015

4.4.1 Fuente Financiación 2012

FUENTES DE FINANCIACION				
Ejes Estratégicos y Programas	Fuente de Financiación 2012			
	ICLD	SGP	OTROS	TOTAL
Dimensión Poblacional	186.330.669	0	1.067.590.451	1.253.921.120
Primera Infancia	50.393.561		251.967.803	302.361.364
Juventud, Mujer y Familia	15.104.123		15.104.123	30.208.246
Población Vulnerable	45.312.369		45.312.369	90.624.739
Programas Superación Pobreza	75.520.616		755.206.156	830.726.771
Dimensión Socio-Cultural	0	3.079.678.714	461.340.209	3.541.018.923
Educación		841.982.553	42.099.128	884.081.681
Salud		2.135.970.680	106.798.534	2.242.769.214
Deportes y Recreación		58.128.846	290.644.230	348.773.076
Cultura		43.596.635	21.798.318	65.394.953
Dimensión Político-Administrativa	90.624.739	0	45.312.369	135.937.108
Consolidación Institucional	45.312.369		22.656.185	67.968.554
Seguridad y Convivencia Ciudadana	15.104.123		7.552.062	22.656.185
Participación	30.208.246		15.104.123	45.312.369
Dimensión Ambiente Natural	480.568.883	0	674.131.350	1.154.700.233
Prevención y Atención de Desastre	307.030.120		153.515.060	460.545.180
Control de Inundaciones	173.538.763		520.616.290	694.155.053
Dimensión Ambiente Construido	667.456.782	176.939.475	687.607.341	1.532.003.598
Vivienda	186.887.899		373.775.798	560.663.697
Agua Potable y Saneamiento Básico		176.939.475	353.878.950	530.818.425
Infraestructura de Servicios Publico	266.982.713		133.491.356	400.474.069
Equipamiento Municipal	160.189.628		80.094.814	240.284.442
Infraestructura Vial y Transporte	240.284.442		120.142.221	360.426.662
Dimensión Económica	75.520.616	0	113.280.923	188.801.539
Procesos Productivos	45.312.369		67.968.554	113.280.923
Desarrollo Rural	30.208.246		45.312.369	75.520.616
	1.500.501.688	3.256.618.189	3.049.262.644	7.806.382.520

Plan de Desarrollo
“UNIDOS AVANZAMOS MAS”
Municipio, Hatillo de Loba, Bolívar
2012-2015

4.4.2 Fuente Financiación 2013

FUENTES DE FINANCIACION				
Ejes Estratégicos y Programas	2.013			
	ICLD	SGP	OTROS	TOTAL
Dimensión Poblacional	174.870.834	0	998.333.818	1.173.204.651
Primera Infancia	50.891.184		254.455.921	305.347.105
Juventud, Mujer y Familia	13.775.517		13.775.517	27.551.033
Población Vulnerable	41.326.550		41.326.550	82.653.100
Programas Superación Pobreza	68.877.583		688.775.830	757.653.413
Dimensión Socio-Cultural	0	3.172.069.075	475.180.415	3.647.249.491
Educación		867.242.030	43.362.101	910.604.131
Salud		2.200.049.800	110.002.490	2.310.052.290
Deportes y Recreación		59.872.711	299.363.557	359.236.268
Cultura		44.904.534	22.452.267	67.356.801
Dimensión Político-Administrativa	82.653.100	0	41.326.550	123.979.649
Consolidación Institucional	41.326.550		20.663.275	61.989.825
Seguridad y Convivencia Ciudadana	13.775.517		6.887.758	20.663.275
Participación	27.551.033		13.775.517	41.326.550
Dimensión Ambiente Natural	495.918.598	0	695.663.588	1.191.582.186
Prevención y Atención de Desastre	316.836.882		158.418.441	475.255.323
Control de Inundaciones	179.081.716		537.245.148	716.326.863
Dimensión Ambiente Construido	688.775.830	182.247.659	708.883.233	1.579.906.723
Vivienda	192.857.232		385.714.465	578.571.697
Agua Potable y Saneamiento Básico		182.247.659	364.495.318	546.742.978
Infraestructura de Servicios Publico	275.510.332		137.755.166	413.265.498
Equipamiento Municipal	165.306.199		82.653.100	247.959.299
Infraestructura Vial y Transporte	247.959.299		123.979.649	371.938.948
Dimensión Económica	68.877.583	0	103.316.375	172.193.958
Procesos Productivos	41.326.550		61.989.825	103.316.375
Desarrollo Rural	27.551.033		41.326.550	68.877.583
	1.511.095.944	3.354.316.735	3.022.703.979	7.888.116.658

Plan de Desarrollo
“UNIDOS AVANZAMOS MAS”
Municipio, Hatillo de Loba, Bolívar
2012-2015

4.4.3 Fuente Financiación 2014

FUENTES DE FINANCIACION				
Ejes Estratégicos y Programas	Fuente de Financiación 2014			
	ICLD	SGP	OTROS	TOTAL
Dimensión Poblacional	185.301.958	0	1.054.940.925	1.240.242.883
Primera Infancia	56.870.822		284.354.109	341.224.931
Juventud, Mujer y Familia	14.270.126		14.270.126	28.540.252
Población Vulnerable	42.810.379		42.810.379	85.620.757
Programas Superación Pobreza	71.350.631		713.506.311	784.856.942
Dimensión Socio-Cultural	0	3.267.231.148	489.435.828	3.756.666.976
Educación		893.259.290	44.662.965	937.922.255
Salud		2.266.051.294	113.302.565	2.379.353.859
Deportes y Recreación		61.668.893	308.344.464	370.013.356
Cultura		46.251.670	23.125.835	69.377.505
Dimensión Político-Administrativa	85.620.757	0	42.810.379	128.431.136
Consolidación Institucional	42.810.379		21.405.189	64.215.568
Seguridad y Convivencia Ciudadana	14.270.126		7.135.063	21.405.189
Participación	28.540.252		14.270.126	42.810.379
Dimensión Ambiente Natural	513.724.544	0	720.641.374	1.234.365.917
Prevención y Atención de Desastre	328.212.903		164.106.451	492.319.354
Control de Inundaciones	185.511.641		556.534.922	742.046.563
Dimensión Ambiente Construido	713.506.311	187.715.089	732.183.333	1.633.404.733
Vivienda	199.781.767		399.563.534	599.345.301
Agua Potable y Saneamiento Básico		187.715.089	375.430.178	563.145.267
Infraestructura de Servicios Publico	285.402.524		142.701.262	428.103.786
Equipamiento Municipal	171.241.515		85.620.757	256.862.272
Infraestructura Vial y Transporte	256.862.272		128.431.136	385.293.408
Dimensión Económica	71.350.631	0	107.025.947	178.376.578
Procesos Productivos	42.810.379		64.215.568	107.025.947
Desarrollo Rural	28.540.252		42.810.379	71.350.631
	1.569.504.200	3.454.946.237	3.147.037.785	8.171.488.222

Plan de Desarrollo
“UNIDOS AVANZAMOS MAS”
Municipio, Hatillo de Loba, Bolívar
2012-2015

4.4.4 Fuente Financiación 2015

FUENTES DE FINANCIACION				
Ejes Estratégicos y Programas	Fuente de Financiación 2015			
	ICLD	SGP	OTROS	TOTAL
Dimensión Poblacional	197.534.349	0	1.120.673.560	1.318.207.909
Primera Infancia	64.532.534		322.662.671	387.195.205
Juventud, Mujer y Familia	14.777.979		14.777.979	29.555.959
Población Vulnerable	44.333.938		44.333.938	88.667.877
Programas Superación Pobreza	73.889.897		738.898.971	812.788.869
Dimensión Socio-Cultural	0	3.365.248.082	504.118.903	3.869.366.985
Educación		920.057.069	46.002.853	966.059.923
Salud		2.334.032.833	116.701.642	2.450.734.475
Deportes y Recreación		63.518.960	317.594.798	381.113.757
Cultura		47.639.220	23.819.610	71.458.830
Dimensión Político-Administrativa	88.667.877	0	44.333.938	133.001.815
Consolidación Institucional	44.333.938		22.166.969	66.500.907
Seguridad y Convivencia Ciudadana	14.777.979		7.388.990	22.166.969
Participación	29.555.959		14.777.979	44.333.938
Dimensión Ambiente Natural	532.007.259	0	746.287.961	1.278.295.221
Prevención y Atención de Desastre	339.893.527		169.946.763	509.840.290
Control de Inundaciones	192.113.733		576.341.198	768.454.930
Dimensión Ambiente Construido	738.898.971	193.346.542	756.142.569	1.688.388.082
Vivienda	206.891.712		413.783.424	620.675.136
Agua Potable y Saneamiento Básico		193.346.542	386.693.083	580.039.625
Infraestructura de Servicios Publico	295.559.589		147.779.794	443.339.383
Equipamento Municipal	177.335.753		88.667.877	266.003.630
Infraestructura Vial y Transporte	266.003.630		133.001.815	399.005.445
Dimensión Económica	73.889.897	0	110.834.846	184.724.743
Procesos Productivos	44.333.938		66.500.907	110.834.846
Desarrollo Rural	29.555.959		44.333.938	73.889.897
	1.630.998.354	3.558.594.624	3.282.391.777	8.471.984.754

4.5 SEGUIMIENTO Y EVALUACION DEL PLAN

Para adelantar la evaluación del Plan de Desarrollo se utilizarán las herramientas de plan indicativo, plan de acción, **plan operativo anual de inversiones**²⁰ y se reactivara el **Banco de Programas y Proyectos**.

El **plan indicativo** es un instrumento que permite resumir y organizar por anualidades los compromisos asumidos por los gobernantes en los respectivos planes de desarrollo. En él se refleja la estructura básica de la parte programática del plan, con sus respectivas metas, indicadores, ponderadores, recursos por anualidad y responsables, información que posteriormente alimentará el **plan de acción** de cada vigencia, el cual será ejecutado con los recursos aprobados en el presupuesto y con los proyectos. El monitoreo del plan se realizará a través de los planes de acción y en forma semestral. La periodicidad de la evaluación se realizará de acuerdo con lo establecido en la Ley 152/94.

El sistema de evaluación tendrá en cuenta, entre otros, los siguientes criterios:

- La evaluación del plan de desarrollo tendrá como base la ponderación de los diversos ejes, los cuales se describen a continuación:

²⁰ El Plan Operativo Anual de Inversiones (POAI), es el instrumento de gestión que permite integrar el presupuesto anual con las prioridades definidas en el Plan de Desarrollo, Plan Indicativo y los planes de acción; es decir, asegura la articulación y correspondencia tanto en la parte de programación como en la ejecución.

- Cada dependencia responsable de los compromisos señalados en el plan de desarrollo, realizará la anualización de las metas, las cuales serán monitoreadas cada seis (6) meses a través de los planes de acción.
- El cumplimiento de los programas y/o subprogramas se realizará mediante la agregación de los proyectos enfocados hacia las metas propuestas.
- El cumplimiento de los objetivos del plan se monitoreará a través de las metas, las cuales en últimas, responden directamente a la solución de la problemática planteada. Este cumplimiento se reportará utilizando la técnica del semáforo.
- Los ejes de desarrollo serán monitoreados mediante la escogencia de indicadores estratégicos