

**ADMINISTRACIÓN MUNICIPAL
LA TOLA NARIÑO**

“LA VOZ DEL PUEBLO”



Panorámica Municipio de La Tola



Alcalde-Comunidad



Playa Amarales-Vigia

**ADMINISTRACIÓN MUNICIPAL
LA TOLA NARIÑO**

“LA VOZ DEL PUEBLO”

FAUSTINO SILVA MORENO
Alcalde Municipal

MAURICIO ALEXANDER QUINTERO BONILLA
Secretario de Planeación e Infraestructura Municipal

CASIANO RODRIGUEZ SECRETARIO DE GOBIERNO	FLORENCIA DE LA CRUZ SECRETARIO DE HACIENDA
RUBEN DARIO RODRIGUEZ AGUIÑO DIRECTOR DE UMATA	HELIER CUESTA MOSQUERA CONTROL INTERNO

**ADMINISTRACIÓN MUNICIPAL
LA TOLA NARIÑO**

“LA VOZ DEL PUEBLO”

CONCEJO MUNICIPAL

FERNANDO TELLO SALAS PRESIDENTE CONCEJO MUNICIPAL	BERNANRDO ESTUPIÑAN MIEMBRO CONCEJO MUNICIPAL
WILLIAM ONEY RAMOS MIEMBRO CONCEJO MUNICIPAL	PLUTARCO TORRES SILVA MIEMBRO CONCEJO MUNICIPAL
JOSE ROSARIO PINILLO MORENO MIEMBRO CONCEJO MUNICIPAL	JOSE GREGORIO ORTIZ MIEMBRO CONCEJO MUNICIPAL
FABIO RODRIGUEZ MIEMBRO CONCEJO MUNICIPAL	MARIANO SALCEDO ANCHICO MIEMBRO CONCEJO MUNICIPAL
CRUCELINO GUERRERO MIEMBRO CONCEJO MUNICIPAL	

**ADMINISTRACIÓN MUNICIPAL
LA TOLA NARIÑO**

“LA VOZ DEL PUEBLO”

CONSEJO TERRITOTIAL DE PLANEACION

BONIFACIO TELLO SECTOR ECONOMICO	LUZ AIDA ORTIZ SECTOR SOCIAL
VIRGILIO ORTIZ SECTOR EDUCATIVO	LUZ MIRLEY ORTIZ SECTOR SALUD
SADOTH ORTIZ MAYORCA SECTOR CULTURA	EDUARD RIASCOS SECTOR DEPORTES
REYNALDO MEZA QUINTERO COMUNIDADES INDIGENAS	YOLANDA SOLIS GONGORA REPRESENTANTE MUJERES
FLORENCIO PAZ (CONSULTOR) CONSEJO COMUNITARIO	JULIO ORDOÑEZ PERLAZA REPRESENTANTEADULTO MAYOR
EDUARDO ORTIZ SILVA REPR. MADRES COMUNITARIAS	ELI JOHANA CUNDUMI REPR. POBLACIÓN DESPLAZADA
MARIA JUSTINA SILVA REPR. GRUPO JUVENIL	

Equipo Realizador Plan de Desarrollo Municipal 2012-2015

**JUAN CARLOS RUEDA CORTES
PAOLA ANDREA RAMIREZ ENRIQUEZ**

**ADMINISTRACIÓN MUNICIPAL
LA TOLA NARIÑO**

“LA VOZ DEL PUEBLO”

TABLA DE CONTENIDO

	Pag
1 .INTRODUCCION	12
2. MARCO LEGAL	13
2.1. A NIVEL NACIONAL	13
I PARTE GENERAL	14
3. ESTRUCTURA DEL PLAN DE DESARROLLO	14
3.1 PRINCIPIOS	14
3.2. NUESTROS VALORES	15
3.3. Integración Regional para el Desarrollo Rural Integral con enfoque Territorial	16
4. OBJETIVOS	20
4.1. OBJETIVO GENERAL	20
4.2. OBJETIVOS ESPECIFICOS	20
5. TERRITORIO	21
5.1.1. REGION SANQUIANGA	22
5.1.2. VISION SUBREGION. (Formulada por los 5 Municipios de la Región Sanquianga)	23
5.1.3. VISION SUBREGION (Formulada por el Plan Desarrollo Departamental)	23
5.2 MUNICIPIO DE LA TOLA	23
5.2.1. VISION DE LA NACION “ <i>Prosperidad para todos</i> ”	23
5.2.2 VISION DEL DEPARTAMENTO “ <i>Nariño Mejor</i> ”	24
5.2.3. VISION DEL MUNICIPIO	25
5.2.4. VISION DE LOS NIÑOS DEL MUNICIPIO DE LA TOLA	25
5.2.5. INTEGRACION DE PLANES	26
5.2.6. MISION DEL MUNICIPIO	29
5.2.7. DIVISION POLÍTICA	29
5.2.6. MISION DEL MUNICIPIO	30
5.2.7. DIVISION POLÍTICA	30
5.3.2 HISTORIA	32
5.3.2.1. Antecedentes Históricos	32
5.3.3 ASPECTO POLITICO	32
5.3.4. Geografía	33
5.3.5. Ecología	33
5.3.6. Economía	34
5.3.7. Vías de comunicación	34
5.3.8. Comunicaciones	34
6. POBLACION	35
6.1 POBLACIÓN MUNICIPAL	35
6.2 POBLACION: NIÑEZ, ADOLESCENCIA Y JUVENTUD	36
6.3. INFANCIA Y ADOLESCENCIA	37
6.4. LA ADOLESCENCIA.	39
6.5. POBLACION DICAPAPCITADA	42
6.6. VICTIMAS -POBLACION DESPLAZADA	43

**ADMINISTRACIÓN MUNICIPAL
LA TOLA NARIÑO**

“LA VOZ DEL PUEBLO”

6.7. POBREZA (I.P.M.)	44
6.7.1. Pobreza por capacidad de pago	45
6.8. SISBEN	46
6.8.1. CLASIFICACION DEL SISBEN	46
6.9. NBI	47
7. DIAGNOSTICO SECTORES	48
7.1. EDUCACION	48
7.1.1. INSTITUCIONES EDUCATIVAS MUNICIPIO DE LA TOLA	49
7.1.2. PERSONAS QUE ASISTEN A ESTUDIAR	50
7.1.3. ASISTE A CENTRO EDUCATIVO - PERSONAS ENTRE 5 Y 16 AÑOS	50
7.1.2. PERSONAS QUE ASISTEN A ESTUDIAR	50
7.1.3. ASISTE A CENTRO EDUCATIVO - PERSONAS ENTRE 5 Y 16 AÑOS	50
7.1.4. TASA DE COBERTURA NETA Y BRUTA	51
7.1.5. PRUEBAS SABER	51
7.2. SALUD	54
7.2.1 MORBILIDAD POR CONSULTA EXTERNA	55
7.2.2. EN SALUD ES AFILIADO A	56
7.3. AGUA POTABLE Y SANEAMIENTO BÁSICO	57
7.3.1.1. VIVIENDA	57
7.3.1.2. DEFICIT DE VIVIENDA	57
7.3.1.2. MATERIAL PREDOMINANTE EN LAS PAREDES EXTERIORES	58
7.3.1.3. MATERIAL PREDOMINANTE EN PISOS.	59
7.3.2. AGUA POTABLE	60
7.3.2.1.EL AGUA PARA CONSUMO LA OBTIENEN PRINCIPALMENTE DE	60
7.3.2.2 ¿EL AGUA LLEGA AL HOGAR LOS SIETE DÍAS DE LA SEMANA?	61
7.3.2.3.¿LOS DÍAS QUE LLEGA EL AGUA, EL SUMINISTRO ES CONTINUO LAS 24 HORAS?	61
7.3.2.4. CALIDAD DEL AGUA	62
7.3.3 ACUEDUCTO	63
7.3.4. OTROS SERVICIOS- SERVICIOS PUBLICOS DIFERENTES A AGUA POTABLE Y SANEAMIENTO BASICO	64
7.3.4.1 ENERGÍA ELÉCTRICA	64
7.3.4.2. ALCANTARILLADO	64
7.3.4.3 GAS NATURAL	65
7.3.4.4 RECOLECCION DE BASURA	65
7.4. MEDIO AMBIENTE	66
7.4.1.Manglares	68
7.4.2. Estado de la Microcuenca	69
7.4.3. Plan de uso eficiente y ahorro de agua (PUEAA)	69
7.4.4. Alcantarillado	70
7.4.5. Calidad de la corriente receptora	71
7.4.6. Plan de saneamiento y manejo de vertimientos (PSMV)	72
7.4.7. Aseo	73
7.4.8. Plan de gestión integral de residuos sólidos (PGIRS)	73
7.5. RECREACIÓN Y DEPORTE	74

**ADMINISTRACIÓN MUNICIPAL
LA TOLA NARIÑO**

“LA VOZ DEL PUEBLO”

7.6.CULTURA	74
7.7. TURISMO	75
7.8. ATENCIÓN A GRUPOS VULNERABLES	76
7.9. JUSTICIA	93
7.9.1. Convivencia y seguridad	93
7.10. Vías	93
7.10.1. Manejo Integrado de la zona costera	93
7.11. FORTALECIMIENTO INSTITUCIONAL	94
7.11.1 EVALUACION DEL DESEMPEÑO	95
7.11.2. CUMPLIMIENTO DE NORMAS ESTRATEGICAS ANTICORRUPCION	96
7.11.4. ESTRUCTURA ADMINISTRATIVA	99
7.11.4.1. DEPENDENCIAS	99
7.11.4.2. CONCEJO MUNICIPAL.	100
7.11.4. 3. DESPACHO DEL ALCALDE	100
7.11.5. OTRAS INSTITUCIONES DE ORDEN MUNICIPAL	100
7.11.6. OTRAS INSTITUCIONES PRESENTES EN EL MUNICIPIO	100
7.11.7. PLAZA DE MERCADO	101
II. PARTE ESTRATEGICA	103
FORMULACION DEL PLAN DE DESARROLLO 2012-2015	103
CAPITULO III DEL PLAN	136
GESTION PARA RESULTADOS, EJECUCION, SEGUIMIENTO, Y EVALUACION DEL PLAN DE DESARROLLO MUNCIPAL Y RENDICION DE CUENTAS.	136
PLAN PURIANUAL DE INVERSIONES 2012-2015	141
IV PARTE PRESUPUESTO	229
Anexo	245
1. PROYECTOS PRIORITARIOS SIN RECURSOS PARA SER GESTINADOS	246
2. ACUERDOS PARA LA SUBREGION EN EL PLAN DE DESARROLLO DEPARTAMENTAL	248
3. INDICADORES DE INFANCIA Y ADOLESCENCIA	249
4. ACTAS	252
5. REGISTRO FOTOGRAFICO	257
6. BIBLIOGRAFIA	259

**ADMINISTRACIÓN MUNICIPAL
LA TOLA NARIÑO**

“LA VOZ DEL PUEBLO”

CUADROS

	Pág.
Cuadro No. 1 Población Municipal 2010	35
Cuadro No. 2 Ciclo de Vida	36
Cuadro No. 3 Ciclo de Vida por Grupo Etareo	36
Cuadro No. 4 Distribución de la población por rangos de edad Municipio de La Tola	40
Cuadro No. 5 Nariño Proyecciones de Población por área Municipio de La Tola2005-2020	41
Cuadro No. 6 Discapacitados	42
Cuadro No. 7 Total de personas y hogares desplazados por años según Municipio de llegada La Tola	43
Cuadro No. 8 Pobreza (I.P.M)	44
Cuadro No. 9 Pobreza por capacidad de pago	45
Cuadro No. 10 Clasificación del Sisben	45
Cuadro No. 11 Pirámide Poblacional según SISBEN	46
Cuadro No. 12 Porcentaje de personas con necesidades básicas insatisfechas	47
Cuadro No. 13 Indicadores sector salud	48
Cuadro No. 14 Personas que asisten a estudiar	50
Cuadro No. 15 Personas que asisten a un Centro Educativo (5 y 16 años)	50
Cuadro No. 16 Basica y Media	59
Cuadro No. 17 Transicion	59
Cuadro No. 18 Primaria	59
Cuadro No. 19 Secundaria	59
Cuadro NO. 20 Tasa de cobertura neta y bruta	51
Cuadro No. 21 Pruebas Saber 11 2001-2011	51
Cuadro No. 22 Resumen información general de salud	54
Cuadro No. 23 Morbilidad por consulta externa Año 2009	55
Cuadro No. 24 Afiliaciones a Salud	56
Cuadro No. 25 Viviendas	57
Cuadro No. 26 Déficit de Vivienda	57
Cuadro No. 27 Material de las Paredes Exteriores	58
Cuadro No. 28 Material en Pisos	59
Cuadro No. 29 Obtención del Agua	60
Cuadro No. 30 Horario Agua	61
Cuadro No. 32 Suministro de agua	61
Cuadro No. 31 Parámetros fisicoquímicos y bacteriológicos	62
Cuadro No. 33 Acueducto	63
Cuadro No. 34 Servicio Sanitario	63

ADMINISTRACIÓN MUNICIPAL
LA TOLA NARIÑO

“LA VOZ DEL PUEBLO”

Cuadro No. 35 Energía Eléctrica	64
Cuadro No. 36 Alcantarillado	64
Cuadro No. 37 Gas Natural	65
Cuadro No. 38 Recolección de Basura	65
Cuadro No. 39 Etapa de Vida con Grupo Etareo	77
Cuadro No. 40 Evaluación al desempeño municipal 2010	94

ADMINISTRACIÓN MUNICIPAL
LA TOLA NARIÑO

“LA VOZ DEL PUEBLO”

MAPAS

Mapa No. 1 Subregiones Departamento
Mapa No. 2 Región Sanquianga

Pag.
21
22

ADMINISTRACIÓN MUNICIPAL
LA TOLA NARIÑO

“LA VOZ DEL PUEBLO”

GRAFICAS

	Pag.
Grafica No. 1 Ciclo de Vida	37
Grafica No. 2 Nariño Proyecciones de Población por área Cabecera y Resto Municipio de La Tola 2005-2020	41
Grafica No. 3 Total de Hogares y personas desplazadas desde el Año	43
Grafica No. 4 Total Número de Desplazados según Edad	44
Grafica No. 5 Piramide poblacional según sisben	47

**ADMINISTRACIÓN MUNICIPAL
LA TOLA NARIÑO**

“LA VOZ DEL PUEBLO”

1. INTRODUCCION

En cumplimiento del Artículo 342 y en general del Capítulo 2 y del Título XII de la Constitución Política, y la Ley 152 de 1994, el Plan de desarrollo es “un medio para ordenar la Política estatal hacia el logro de los objetivos que incorpora la nación del Estado Social de Derecho, que no podría entenderse ni alcanzar la plenitud de sus objetivos ni tampoco realizar lo que es de su esencia sino sobre la base de que el orden jurídico y la actividad pública están ordenados a satisfacer los intereses de quienes integran la sociedad civil”.

A nivel local se define el Plan de Desarrollo como el instrumento rector de la planeación territorial, que surte como fundamento normativo de las políticas económicas, sociales, culturales y ambientales, necesarias para el desarrollo integral y sustentable del municipio que corresponden a los compromisos adquiridos en el Programa de Gobierno.

De esta Manera el Plan de Desarrollo, es el instrumento de planificación que orienta el accionar de los diferentes actores del territorio durante un periodo de gobierno: en este se expresan los objetivos, metas, políticas, programas, subprogramas y proyectos, los cuales no solo son el resultado de un proceso de concertación, sino también, el corolario de un trabajo en equipo, abierto a las inquietudes de los ciudadanos de La Tola y la guía fundamental para satisfacer las Necesidades Básicas aún Insatisfechas que permitan el mejoramiento de la Competitividad y productividad local plasmadas en el pensamiento de la VISION 2019.

El Plan Municipal de Desarrollo 2012- 2015 que presentamos busca responder a los anhelos de la ciudadanía, interpretando las diversas expectativas que motivan a la sociedad y plasma los compromisos de esta Administración para alcanzarlos.

Trabajar con un proyecto definido, sumando acciones hasta obtener los objetivos marcados, es el gran compromiso de nuestra administración y su equipo de gobierno

Para alcanzar el éxito, la participación ciudadana es parte fundamental de nuestro Plan Municipal de Desarrollo. Nuestro compromiso es estar cerca de las personas y reconocer su derecho de formar parte de la gestión pública y del destino del municipio

La Tola es el municipio llamado a protagonizar grandes cambios sociales, económicos, culturales y políticos, para ello su destino debe estar en manos de un servidor que conoce la problemática de su pueblo, que ha compartido con todos sus habitantes el sudor del trabajo cotidiano

Inspirado en la Constitución Política de Colombia, me comprometo a trabajar incansablemente en las tareas que generen el desarrollo del municipio en todos sus niveles, para generar una armonía plena de todos mis conciudadanos

**ADMINISTRACIÓN MUNICIPAL
LA TOLA NARIÑO**

“LA VOZ DEL PUEBLO”

2. MARCO LEGAL

2.1 A NIVEL NACIONAL

Constitución Política de Colombia de 1.991, Título XV, Capítulo 2, Artículos 339 al 344.

- Ley 152 de 1.994 Orgánica del Plan de Desarrollo
- Ley 388 de 1.997 De Ordenamiento Territorial
- Ley 617 de 2.000 Categorización y Racionalización del gasto público
- Ley 136 de 1.994 Modernización de los Municipios
- Ley 142 de 1.994 Servicios Públicos
- Ley 715 de 1.993 Distribución de recursos Sistema General de Participaciones
- Ley 1178 de 2007, modifica el Sistema General de Participaciones
- Ley 99 de 1.993 Sistema Nacional Ambiental
- Ley 115 de 1.994 Ley General de la Educación
- Decreto 111 de 1996 Estatuto Orgánico de Presupuesto
- Ley 819 de 2003 Ley de Responsabilidad y transparencia Fiscal
- Ley 1450 de 2011 Plan Nacional de Desarrollo
- Ley 1122 de 2006 Sistema General de Seguridad Social en salud
- Decreto 3039 Plan Nacional de salud Pública.
- DECRETO 4950 de 2011, Recursos regalías
- DECRETO 4923 de 2011, Competencias de Regalías

**ADMINISTRACIÓN MUNICIPAL
LA TOLA NARIÑO**

“LA VOZ DEL PUEBLO”

I PARTE GENERAL

3. ESTRUCTURA DEL PLAN DE DESARROLLO

La Estructura del Plan de Desarrollo, orientada por la metodología de Planeación Nacional y se basa en cuatro (4) Niveles compuestos por Ejes, Sectores, Programas. La estructura de cada Programa esta dado en Metas que se dividen en metas de producto; cada meta presenta un indicador y una estrategia que determina el como se va a llegar a cumplir con la meta; cada meta de producto se desarrolla mediante un proyecto que es elaborado en metodología diseñada por Planeación Nacional (SSEPI) y registrado en el Banco de programas y proyectos del municipio.

EJE SOCIAL. Sector: Educación, Salud, Agua Potable y Saneamiento básico, Deporte y Recreación, Cultura, Vivienda, Atención a grupos vulnerables, Justicia

EJE ECONOMICO. Sector: Agropecuario, Promoción del Desarrollo, Desarrollo Comunitario.

EJE DE INFRAESTRUCTURA. Sector: Transporte, Servicios Públicos diferentes a Acueducto alcantarillado y Aseo, Equipamiento Municipal, Fortalecimiento Municipal

EJE AMBIENTAL. Sector: Ambiental, Prevención y atención de Desastres

3.1 PRINCIPIOS

- **JUSTICIA.**

Es virtud social por excelencia, base de toda la institucionalidad oficial y del comportamiento social y personal de los miembros de nuestro gobierno.

La administración municipal pretende impartir justicia con equidad brindando oportunidades a todas y todos los habitantes de tal manera que puedan ejercer responsablemente su libertad, alcanzar plenamente el desarrollo de sus capacidades para construir una sociedad justa y participativa

**ADMINISTRACIÓN MUNICIPAL
LA TOLA NARIÑO**

“LA VOZ DEL PUEBLO”

- **EQUIDAD:**

Pretende generar en condiciones de igualdad acceso a los diferentes procesos que buscan el desarrollo compartido entre la administración municipal y la comunidad para fortalecer entre sus habitantes mediante este principio, acciones de convivencia pacífica, mediante un desarrollo sostenible y armónico que beneficie a toda la comunidad de La Tola

Nos comprometemos a promover la solidaridad como genuino interés y compromiso con los diversos proyectos de vida de los habitantes de sus aspiraciones y metas. Asumimos la solidaridad como virtud excelsa de la sociedad comprometida con crear condiciones dignas para sus miembros. Impulsamos y apoyamos expresiones de solidaridad como alternativa para construir la vida en común de los habitantes de La Tola

- **INTEGRIDAD:**

Mediante este principio se pretende rescatar los valores de honestidad transparencia en los ciudadanos a través un manejo eficaz y eficiente de los recursos contando en todo momento con la participación de la comunidad.

- **AUTONOMIA:**

Garantizar la independencia y autonomía en las acciones de los ciudadanos siempre y cuando no vayan en contra de la sociedad y la ley; la dignidad humana será el reflejo de un manejo autónomo y transparente de los recursos que dispone la administración.

- **SOSTENIBILIDAD:**

Generar condiciones favorables desde el punto de vista ambiental, financiero, social para garantizar condiciones de vida a las generaciones futuras.

- **CONCERTACION:**

La alcaldía será un escenario de concertación permanente, capaz de conciliar los más diversos intereses de los actores de la sociedad para lograr conjuntamente las metas y tener un municipio que genere prospectiva en torno a mejorar el nivel de vida de sus habitantes, a través del diálogo directo y permanente entre los diferentes actores sociales y económicos.

3.2 NUESTROS VALORES

Se establecen en este Plan Municipal de Desarrollo, los principios y valores fundamentales que sustentan las acciones de gobierno que emprenderemos en la Administración Municipal 2012 – 2015

ADMINISTRACIÓN MUNICIPAL
LA TOLA NARIÑO

“LA VOZ DEL PUEBLO”

- **RESPETO:**

Nuestro gobierno actuará con respeto a la dignidad humana, a los derechos individuales y libertades, a las creencias e ideologías, teniendo como base la armonía con la comunidad.

- **HUMANISMO:**

Este gobierno tiene como tarea fundamental desarrollar las capacidades del ser humano, su inteligencia, su integridad física y su libertad individual.

- **SUSTENTABILIDAD:**

El ser humano forma parte de la naturaleza, y se debe a ella. Bajo esta premisa nuestro gobierno adoptará y conservará una postura de respeto y preservación de nuestro medio ambiente.

- **TRANSPARENCIA:**

Ser una administración que informe oportunamente sobre la aplicación de los recursos, los programas y las acciones para evitar la especulación y fomentar el acceso directo a la información.

- **IGUALDAD.**

Todos somos iguales ante la ley y por lo tanto tenemos las mismas oportunidades para desarrollarnos y las mismas obligaciones, actuaremos con solidaridad y sensibilidad, brindando oportunidades y aplicando las leyes y reglamentos sin distinción de género, credo o raza.

3.3. Integración Regional para el Desarrollo Rural Integral con enfoque Territorial

Este Plan de Desarrollo Municipal en concordancia con lo expuesto en el Plan Nacional de Desarrollo “Prosperidad para Todos”, coincide en que Colombia se caracteriza por ser un país heterogéneo en su geografía, con diferentes niveles de desarrollo regional y condiciones culturales y sociales diversas. Así mismo, presenta brechas en el desarrollo de sus territorios, las cuales son un reflejo, entre otros aspectos, de las trampas de la pobreza, de la complejidad de las relaciones territoriales y de condicionamientos históricos estructurales. En este sentido, uno de los mayores desafíos para alcanzar la prosperidad democrática, es lograr niveles de crecimiento y desarrollo socio económico, sostenible y convergente, reconociendo y aprovechando las diferentes capacidades económicas, sociales, institucionales e iniciativas de desarrollo regional, que este Plan de Desarrollo Municipal incentivaré, promocionará y liderará.

El enfoque regional que plantea el Plan Nacional de Desarrollo se convertirá en la estrategia del Desarrollo Rural de este Plan Municipal de Desarrollo, debido a que este enfoque parte de reconocer las diferencias regionales como marco de referencia para formular políticas públicas y programas acordes con las características y capacidades de cada región, teniendo en cuenta las particularidades de sus diversos grupos poblacionales. Desde el punto de vista de la diversidad regional, natural y medio ambiental,

ADMINISTRACIÓN MUNICIPAL LA TOLA NARIÑO

“LA VOZ DEL PUEBLO”

las particularidades geográficas, geológicas y los variados climas determinan la ocurrencia de diferentes eventos naturales que afectan la vida humana, el funcionamiento de la economía y el desarrollo regional.

El enfoque regional busca reducir los desequilibrios sociales, mejorando la calidad de vida de la población, y movilizandolos recursos de desarrollo endógeno, aprovechando los efectos de vecindad y sus externalidades positivas para alcanzar mayor crecimiento y competitividad regional. Para ello, se requiere definir incentivos en materia de localización de actividades productivas y de asignación de inversiones y recursos, y aprovechar de manera sostenible los recursos naturales.

El enfoque territorial planteado y definido por el Plan Nacional de Desarrollo “Prosperidad para Todos”, en procura de lograr la reducción de las disparidades y desequilibrios regionales, encontrará en este Plan Municipal de Desarrollo el vehículo idóneo y pertinente para lograrlo, mediante la incorporación de estrategias regionales que reconozcan sus particularidades y diversidad natural, socioeconómica, ambiental, étnica y cultural.

Son múltiples los factores que explican el relativo atraso de nuestras áreas rurales frente a los mayores niveles de progreso logrados en las zonas urbanas. En primer término, una gran proporción de los pobladores rurales son pequeños productores que han tenido serias restricciones para acceder a los distintos factores productivos, especialmente de capital y de difícil acceso a tecnologías, mercados y formación de talento, lo cual los ha confinado a mantener prácticas productivas de bajo rendimiento y, por consiguiente, bajos niveles de rentabilidad y competitividad.

En segundo lugar, es bien sabido que nuestras áreas rurales han sido severamente afectadas por una larga inestabilidad económica, social y política, pues en ellas se han dado las mayores manifestaciones de violencia por el conflicto interno, además de haber sido el escenario más frecuente para los problemas derivados de los cultivos ilícitos y de la actividad del narcotráfico. Cabe mencionar que como resultado directo de lo anterior, existen cerca de cien mil personas desplazadas, algunas de las cuales fueron objeto del despojo de tierras o dejaron abandonadas sus propiedades en muchas veredas del municipio y del Pacífico Nariñense.

También se debe mencionar, en tercer lugar, que las políticas generales de desarrollo adoptadas en las dos últimas décadas han privilegiado el avance de un conjunto de actividades que por su naturaleza son típicamente urbanas, mientras que, al contrario, las políticas dirigidas a apoyar el desarrollo de las zonas rurales se han debilitado y las inversiones en la provisión de bienes públicos han tenido una altísima concentración en las ciudades más grandes, con un notable atraso en el desarrollo de la infraestructura básica en lo rural.

Para lograr los objetivos del Plan Nacional de Desarrollo Rural se requiere diseñar una estrategia que permita entregar a los pobladores de las zonas rurales una oferta de servicios adecuados a sus condiciones, a sus necesidades y a los requerimientos de sus actividades productivas, y definir los mecanismos institucionales para que dichos servicios lleguen eficientemente a su destino final.

Esta estrategia tiene una característica especial, pues su ejecución se adelanta a través de un instrumento que ya ha sido utilizado en Colombia en años anteriores, conocido con el nombre de “Áreas de Desarrollo Rural” –ADR y que hoy han evolucionado a Programas Integrales de Desarrollo Rural con Enfoque Territorial y que este Plan de Desarrollo Municipal pretende entregar las bases y los avales para su diseño e implementación.

Los Programas Integrales de Desarrollo Rural con Enfoque Territorial-PIDERT, se desarrollan en regiones geográficas que tienen una relativa homogeneidad, se delimitan por las características socioeconómicas y geo-productivas (recursos naturales, estructura productiva y mercado potenciales), y no tienen que coincidir con la división político administrativa que rige en su territorio como es el caso de la Costa Pacífica Nariñense y el Pie de Monte Costero.

- **Objetivo**

Crear las condiciones para el desarrollo sostenido de la región del Pacífico Nariñense y el Pie de Monte Costero y, por tanto, la productividad y la competitividad son vitales en la medida en que es la condición necesaria para dotar a la región de productos que tengan posibilidades reales de vinculación sostenible con los mercados, y porque constituyen una fuente estable de ingresos crecientes para los productores rurales, en lo económico como eje fundamental de la estrategia del PIDERT.

ADMINISTRACIÓN MUNICIPAL
LA TOLA NARIÑO

“LA VOZ DEL PUEBLO”

Todo lo anterior permitirá a la población rural avanzar hacia esquemas productivos con un enfoque empresarial, insertándola a mercados eficientes y promisorios, que es una condición necesaria para obtener opciones de una vida digna y sostenible para los habitantes del campo colombiano. Los niveles de competitividad en últimas dependen de lograr una producción de calidad a costos que garanticen la rentabilidad de las actividades productivas, para lo cual el mejoramiento de la productividad y la reducción de los costos de producción y comercialización constituyen factores indispensables de este plan de Desarrollo Municipal.

Todo lo anterior permitirá a la población rural avanzar hacia esquemas productivos con un enfoque empresarial, insertándola a mercados eficientes y promisorios, que es una condición necesaria para obtener opciones de una vida digna y sostenible para los habitantes del campo colombiano. Los niveles de competitividad en últimas dependen de lograr una producción de calidad a costos que garanticen la rentabilidad de las actividades productivas, para lo cual el mejoramiento de la productividad y la reducción de los costos de producción y comercialización constituyen factores indispensables de estos planes.

En el PIDERT se aplica un enfoque de planeación que busca obtener una visión integral y compartida del desarrollo económico y social de la región del Pacífico Nariñense y el Pie de Monte Costero de acuerdo con sus capacidades competitivas, que está determinada por el potencial de sus mercados, teniendo en cuenta tanto las necesidades de abastecimiento local y regional, el mercado interno y las exportaciones. Para ello se estimula un uso más eficiente de los recursos de suelo y agua para riego, buscando asegurar la sostenibilidad ambiental de la producción regional.

Además de lo anterior que se refiere a las actividades productivas de la región del Pacífico Nariñense y el Pie de Monte Costero, en el PIDERT, se define también un plan para asegurar la provisión de bienes públicos, que incluye principalmente inversiones en servicios públicos sociales como salud, educación y seguridad social, así como en dotación de infraestructura productiva como vías secundarias y terciarias, comunicaciones y energía.

Metodología

1. Fase de definición del ordenamiento productivo rural, que se elabora en forma general para todas las zonas rurales, y es condición necesaria para la formulación del Plan de Acción en cada PIDERT.
2. Fase de caracterización de los PIDERT, que incluye un reconocimiento de las condiciones económicas, físicas, sociales y culturales de la zona, así como la construcción del mapa de agentes institucionales y actores en el nivel regional y municipal.
3. Fase de socialización y articulación con líderes claves para el desarrollo rural, entidades públicas, organizaciones de productores, gobiernos locales, gremios, ong's. Creación de órganos de dirección, organización participación y gestión del PIDERT.
4. Fase de concertación, mediante la realización de eventos de planeación estratégica participativa, presentación de diagnósticos y de inventarios de intervenciones, agentes y actores, discusión del alcance del Plan de Acción para el PIDERT.
5. Fase de programación y coordinación, para elaborar el programa de cada entidad/actor con proyectos identificados y formulados, cronograma y requerimientos de recursos humanos físicos y financieros.
6. Fase de elaboración del Contrato - Plan, que además de incluir el acuerdo contractual entre las instancias públicas, se conformen las alianzas público-privadas y de cooperación internacional para la gestión, financiación y ejecución del Plan de Acción.

**ADMINISTRACIÓN MUNICIPAL
LA TOLA NARIÑO**

“LA VOZ DEL PUEBLO”

7. Fase de seguimiento y evaluación, diseño de sistema de información, Indicadores, informes periódicos y mecanismos para evaluar y ajustar las intervenciones en los PIDERT.

• **Indicadores**

- * Asesoría para la identificación de negocios regionales, conglomerados y proyectos productivos realizada,
- * Los servicios de asistencia técnica integral ejecutada.
- * Los mecanismos que favorezcan el establecimiento de alianzas u otras formas asociativas establecidas
- * Creación de capacidades locales para que las regiones identifiquen sus potencialidades y se articulen en igualdad de condiciones con la oferta institucional del nivel central lograda
- * Incentivos para el ordenamiento productivo y la planificación sostenible del territorio aplicados.
- * Asesoría para actividades de generación de valor agregado, comercialización y vinculación con los mercados finales realizadas

Este Plan de Desarrollo Municipal en concordancia con el Enfoque Territorial planteado como concepto estratégico para desarrollar la Política de Desarrollo Rural en Colombia, se compromete a diseñar un Programa de Desarrollo Rural con Enfoque Territorial-PIDERT, que obedezca a una visión integral y compartida del Territorio del Municipio de La Tola.

ADMINISTRACIÓN MUNICIPAL
LA TOLA NARIÑO

“LA VOZ DEL PUEBLO”

4. OBJETIVOS

4.1 OBJETIVO GENERAL

Mejorar la calidad de vida y el acceso a oportunidades a todos los habitantes en igualdad de condiciones aprovechando al máximo los recursos disponibles y potencialidades para el desarrollo económico local, superando desequilibrios sociales existentes propiciando acceso con calidad y equidad a los servicios públicos sociales. De igual forma promover la cultura de la innovación en todas las áreas del desarrollo municipal mediante el fortalecimiento de la plataforma de las comunicaciones y el uso de las tecnologías existentes; el desarrollo se pretende medir mediante el ordenamiento de uso de los recursos, garantizando la sostenibilidad del medio ambiente, asegurando la eficacia y eficiencia de la gestión a través de fortalecimiento a la administración pública dado en un manejo transparente con participación de la comunidad con miras a mejorar la gobernabilidad e institucionalidad democrática.

4.2 OBJETIVOS ESPECIFICOS

- Mediante una sociedad igualitaria y solidaria buscar cerrar las brechas sociales mediante la reducción de la tasa de crecimiento poblacional, aumento de la cobertura en el sistema general de salud y seguridad social, mejorando los indicadores de salud pública, mejorando la calidad de educación básica, media y superior; disminuyendo los niveles de desempleo, reducción de la pobreza y la desigualdad, ampliación de coberturas de acueducto y alcantarillado reducción de asentamiento precarios y disposición de desechos sólidos, generando espacios para la recreación y el libre esparcimiento, buscando tolerancia y respeto mutuo entre sus habitantes, que conlleve a una convivencia pacífica.
- El desarrollo sostenible es el principal motor de la economía, el que rige la competitividad del Municipio, en donde las actividades económicas locales están directamente de la mano de la capacidad de organización y gestión. La generación de capacidades locales para la promoción del desarrollo económico, requiere además de preparación para emprendimiento dirigidos a aprovechar las potencialidades del territorio.

El crecimiento económico resulta de la interacción de varios elementos como las instituciones, la población, los recursos naturales, la dotación de capital físico, las capacidades de los ciudadanos, la competencia, la infraestructura y la tecnología disponible.

- Para el desarrollo óptimo de las actividades referentes a la Administración Municipal, se requiere la modernización de los Servicios Básicos y No Básicos, y del mantenimiento de la Infraestructura espacial rural sostenible, todo con el fin de impulsar el proceso del desarrollo económico, social y ambiental.
- La protección y mejora del medio ambiente, así como el desarrollo sostenible, se reafirma como una de las prioridades básicas a considerar con el objetivo claro de alcanzar una sostenibilidad real que no ponga en peligro las necesidades y derechos de las generaciones futuras de la población de La Tola, para nuestro Municipio, la calidad del medio ambiente, en sentido amplio, es un recurso natural básico de la actividad turística; nuestros visitantes, además de sol, playa, cultura, gastronomía, etc., demandan calidad medioambiental: espacios naturales, centros de interpretación, y playas limpias.

Así mismo tener en cuenta al Parque Natural Sanquianga, que es una representación importante de la Región.

ADMINISTRACIÓN MUNICIPAL LA TOLA NARIÑO

“LA VOZ DEL PUEBLO”

5. TERRITORIO

- **LOS PUEBLOS INDIGENAS**

La población indígena del Departamento de Nariño es de 155.199 habitantes (10.8%), los cuales se encuentran distribuidos en siete pueblos: Pastos con el 77,42% de la población, seguido por los Awa con el 15,72%, 2,64% de los Esperara Siapiadara, 2,35% son Quillasinga, 1,78% pertenecen a los Inga, la etnia Kofan tiene 160 habitantes (DANE, 2005) y el pueblo Nasa. Geográficamente los pueblos indígenas de Nariño se distribuyen en el territorio en 38 municipios del Departamento.

- **LAS COMUNIDADES AFRO**

La población afro descendiente representa el 18.8% de la población nariñense, habita principalmente en la Costa Pacífica y en el Pie de Monte Costero. Habita la región más extensa de Nariño (19.737 Km²) de las tierras departamentales. Los 12 Municipios que albergan la población afro, se encuentran en tres ecosistemas fundamentales para la vida: una franja paralela a las aguas oceánicas, que comprende 10 Kilómetros de ancho, denominado ANDÉN ALUVIAL, y otro, mucho más extenso de 2.350 Km², denominado Zona de Bosques que comprende los ecosistemas de FORMACIONES ALUVIALES y el de COLINAS BAJAS y ALTAS.

5.1. SUBREGIONES DEL DEPARTAMENTO

Mapa No. 1 Subregiones Departamento



1. SUBREGIÓN DEL SANQUIANGA
2. SUBREGIÓN DEL PACIFICO SUR
3. SUBREGIÓN DELTELEMBI
4. SUBREGIÓN DEL PIE DE MONTE COSTERO
5. SUBREGIÓN DE LA EXPROVINCIA DE OBANDO
6. SUBREGIÓN DE LA SABANA
7. SUBREGIÓN DE LOS ABADES

**ADMINISTRACIÓN MUNICIPAL
LA TOLA NARIÑO**

“LA VOZ DEL PUEBLO”

- 8. SUBREGION DEL CENTRO
- 9. SUBREGION DE LA CORDILLERA
- 10. SUBREGION DEL JUANAMBU
- 11. SUBREGION DE OCCIDENTE
- 12. SUBREGION DEL MAYO
- 13. SUBREGION DEL GUAMBUYACO

5.1.1. REGION SANQUIANGA

EL CHARCO	SANTA BARBARA ISCUANDE
OLAYA HERRERA	MOSQUERA
LA TOLA	POBLACION TOTAL REGION: 101.713 habitantes

Mapa No. 2 Región Sanquianga



Esta subregión está ubicada al Norte de la parte costera del Departamento de Nariño y la integran los municipios de: El Charco, La Tola, Mosquera, Olaya Herrera y Santa Bárbara. Posee una extensión de 5.844 kilómetros cuadrados aproximadamente, que equivalen al 16.81% del área total del Departamento. Su población es de 101.713 habitantes, que corresponden al 6.13% del total del Departamento; de los cuales 33.258 están ubicados en el sector urbano y 68.455 en el sector rural. El 52% son hombres y el 48% mujeres. Etnográficamente esta compuesta por 1.778 indígenas y 67.165 afrocolombianos.

Las actividades económicas más importantes de esta subregión están basadas en el sector agropecuario y pesquero, destacándose el cultivo de plátano, coco, cacao, caña de azúcar y frutas tropicales; Las actividades de pesca se realizan de forma artesanal, con instrumentos y aparejos bastantes precarios en la zona marina y zona de manglares. También es de resaltar la minería, la explotación de ganado bovino y especies menores

ADMINISTRACIÓN MUNICIPAL
LA TOLA NARIÑO

“LA VOZ DEL PUEBLO”

Esta subregión es supremamente rica en especies forestales; pero lamentablemente sus pobladores han ido talando el bosque indiscriminadamente, provocando un daño irreversible al ecosistema. Cuenta con varios aserríos que se dedican al aprovechamiento y explotación de este recurso.

En el sector educativo para el año 2011 la subregión del Sanquianga presenta una cobertura neta en el nivel preescolar de 17.80%, en primaria 59.23%, en secundaria 18.10% y en media 3.53%. El porcentaje de analfabetismo es de 12.2%.

La cobertura de aseguramiento en Régimen Subsidiado de salud es de 73.02%; la razón de mortalidad materna por cien mil nacidos vivos es de 218.21, la tasa de mortalidad infantil por 1.000 nacidos vivos para el año 2011 es de 65.11%; mientras que la del departamento es de 40.56%. y el porcentaje de embarazos en adolescentes es de 28.50%. En servicios públicos, la cobertura de acueducto en el sector rural es de 4.95% y en el urbano de 55.41% y de alcantarillado en el sector rural es de 51.93% y en el urbano de 8.26%.

El índice de Necesidades Básicas Insatisfechas NBI es de 80.85% y el de Calidad de Vida es de 45.58%. Para el 2011 la población desplazada por municipios receptores fue de 1.122 personas y por municipios expulsores de 2.753. En este mismo año se presentaron 3 homicidios.

Sus principales atractivos turísticos son: Parque Nacional Natural Sanquianga, Playas Mulatos, Vigía y Amarales.

5.1.2. VISIÓN SUBREGIÓN. (Formulada por los 5 Municipios de la Región Sanquianga)

Los habitantes de la subregión Sanquianga visionamos un futuro proyectado al año 2020. En el cual tengamos mejores índices de desarrollo humano, en lo social, económico, político y cultural, en armonía con el medio ambiente donde la conservación de los recursos naturales y los ecosistemas sean una realidad territorial, que avancemos hacia una región más segura, que garantice el goce efectivo de los derechos humanos y el derecho internacional humanitario. Competitiva en el ámbito nacional e internacional, con buena conectividad terrestre, fluvial y aérea, con una oferta oportuna y de calidad en los servicios públicos, que permita mejorar las condiciones de nuestros habitantes y poblaciones, teniendo una educación pertinente en sus diferentes niveles, la habilitación de servicios de salud de segundo nivel, y la disminución de la pobreza.

5.1.3. VISION SUBREGION (Formulada por el Plan Desarrollo Departamental)

“En el 2015 la Subregión de Sanquianga será un territorio con mejor Gobernabilidad, seguridad democrática, educado, con conocimientos tecnológicos y productivos, lleno de alegrías de nuestras riquezas culturales, con grandes vías de expansión y conectividad terrestre, con gran sostenibilidad, aprovechando la biodiversidad”.

5.2 MUNICIPIO DE LA TOLA

5.2.1. VISION DE LA NACION “Prosperidad para todos”

El contexto histórico que enmarca este Plan Nacional de Desarrollo es diferente al de otras administraciones. Estamos frente a un optimismo auténtico en nuestro futuro, una confianza incomparable en las potencialidades del país y una imagen en el exterior que es claramente positiva. De ser percibidos en el mundo como un Estado fallido nos convertimos en una economía emergente, atractiva para la inversión y para el turismo. Pasamos además a formar parte, desde hace poco, de un selecto grupo de naciones, los CIVETS –Colombia, Indonesia, Vietnam, Egipto, Turquía y Suráfrica–, vistas en el planeta como economías con grandes expectativas de crecimiento para las próximas décadas. Adicionalmente, hemos iniciado el proceso para ingresar a la Organización para la Cooperación y el Desarrollo Económico (OCDE); algo impensable hace tan sólo unos años.

ADMINISTRACIÓN MUNICIPAL LA TOLA NARIÑO

“LA VOZ DEL PUEBLO”

Si bien todavía enfrentamos grandes retos como los de consolidar la seguridad, disminuir el desempleo, eliminar la pobreza, y enfrentar los desafíos del cambio climático, es indudable que hemos sobrepasado unas barreras que parecían inquebrantables hace unos años, y el camino hacia la prosperidad, no obstante difícil, parece ahora más despejado en el marco histórico del país.

Dada esta coyuntura, es evidente que nos encontramos en un momento especial de nuestra historia que no podemos desaprovechar. Estamos ante la oportunidad de superar adversidades comunes y recientes, empujarnos por encima de la inercia, y proponer y encarrilar al país hacia la prosperidad democrática. Una circunstancia que nos permite soñar con dar ese gran salto que nos dé la entrada, en un futuro no muy lejano, al selecto club de los países desarrollados.

El sueño de un país seguro y en paz, con bajos índices de pobreza y con una población educada y trabajando.

El sueño de un país con empresas pujantes, social y ambientalmente responsables, que conquisten los mercados internacionales con bienes y servicios de alto valor agregado e innovación. Un país integrado a la economía mundial con una infraestructura y un entorno de competitividad que transforme las ideas en negocios, los negocios en empleo, el empleo en más ingresos, y por ende, en menor pobreza y mayor bienestar y progreso social

Un país que confíe y sienta orgullo por las instituciones del Estado. Unas instituciones guiadas bajo los postulados del Buen Gobierno que cumplan a cabalidad compromisos ineludibles de gestión pública como la transparencia, la equidad, el pluralismo, la eficiencia, la eficacia, la austeridad, y la intolerancia absoluta con la corrupción. Un estado que procure la convergencia de las capacidades de desarrollo regional y abra y consolide espacios en que los ciudadanos participen en la construcción del bienestar de toda la sociedad.

En síntesis, el sueño de llegar a ser un país con prosperidad para todos: con más empleo, menor pobreza y más seguridad.

5.2.2 VISION DEL DEPARTAMENTO “Nariño Mejor”

El departamento de Nariño en el año 2015 será un territorio seguro, solidario e incluyente, sostenible, productivo y competitivo, cultural y deportivo y gobernable; un modelo de desarrollo humano sostenible en el país, que potencia las capacidades internas de cada una de las comunidades que lo componen, en búsqueda de un bienestar y dentro de un modelo de gobierno participativo, equitativo y democrático que concibe la reducción de las asimetrías y desigualdades, a partir un desarrollo subregional.

El departamento de Nariño será un territorio ligado con mayor fuerza a la región pacífica, con el cual comparte propuestas de desarrollo integral que rebasan las fronteras geográficas de los departamentos que integran dicha región. El papel de Nariño será fundamental en las negociaciones y acuerdos que establezca la región con el gobierno nacional, organismos públicos y gobiernos de frontera.

Para el fortalecimiento de la producción regional de bienes y servicios y orientación de éstos hacia los mercados nacional e internacional, se adoptarán políticas, programas y proyectos que potencien los sectores productivos de mayor representatividad económica y social. Como consecuencia, Nariño recuperará posiciones en el Escalafón de Competitividad Nacional con el respaldo permanente de la comunidad científica y la promoción de esquemas de asociatividad y alianzas público privadas generadas entre el estado, el sector privado, las universidades y la sociedad civil en búsqueda de un bien común.

Este territorio reconoce el valor y poder de la generación y apropiación social del conocimiento como medio para el bienestar, por lo tanto, enfocará sus esfuerzos y acciones hacia el fortalecimiento de un sistema educativo pertinente en sus diferentes niveles, con énfasis, en la democratización de la educación superior y su focalización hacia los sectores de menores ingresos.

De esta manera Nariño se convertirá en un territorio líder en el desarrollo de la productividad y competitividad concibiendo a las cadenas de valor láctea, café, cacao, hortofrutícola, panela, acuícola y pesquera, especies menores, pequeña y mediana industria minera sostenible y cadena del turismo (incluida la artesanía), como indicadores en cuanto estándares de alta calidad a nivel nacional, apoyándose en tecnologías limpias, innovaciones y desarrollos tecnológicos y procesos de transformación eficientes, talento humano capacitado,

**ADMINISTRACIÓN MUNICIPAL
LA TOLA NARIÑO**

“LA VOZ DEL PUEBLO”

permitiendo una mejor inserción y posicionamiento de bienes y servicios gracias a la agregación de valor al proceso productivo. De esta manera Nariño se posicionara como marca indeleble de progreso a nivel nacional.

La riqueza en biodiversidad que posee el departamento de Nariño, será aprovechada de manera sostenible para la mejora en el nivel de bienestar integral de sus habitantes, haciendo uso del conocimiento generado por el desarrollo científico, dentro de las limitaciones que imponga el marco jurídico.

Nariño es un territorio seguro, gobernable, solidario e incluyente; donde la convivencia, la paz, la resolución negociada de conflictos, el respeto a los derechos humanos, incluido el derecho internacional humanitario, la participación ciudadana, la planeación y presupuestación participativa, la justicia social, la equidad de género, la libertad de pensamiento, el respeto a las diferencias étnicas y culturales, la inclusión social, la tolerancia, el respeto a la igualdad y a la diferencia, la identidad cultural, la diversidad étnica, entre otras; son elementos dinamizadores de desarrollo, incorporados en un modelo de desarrollo endógeno alternativo.

5.2.3. VISION DEL MUNICIPIO

Convertir al Municipio de La Tola en un centro y foco de desarrollo sostenible, democrático para crear oportunidades de empleo que mejoren las condiciones de vida de todos sus habitantes

5.2.4. VISION DE LOS NIÑOS DEL MUNICIPIO DE LA TOLA

Yo les digo a toda la comunidad que mis sueños son varios para mi pueblo, quiero verlo con energía permanente, con acueducto, alcantarillado y quiero ver también limpio el río de La Tola y las calles, que se haga un parque infantil para jugar, que las calles sean anchas y pavimentadas, una escuela grande de dos pisos, también quiero una iglesia para que recibamos todos los domingos la bendición de papito Dios.



Mapa No. 3 del Municipio de la Tola

**ADMINISTRACIÓN MUNICIPAL
LA TOLA NARIÑO**

“LA VOZ DEL PUEBLO”

5.2.5. INTEGRACION DE PLANES

El plan de desarrollo Municipal 2012 – 2015, presenta una debida coherencia y articulación con el Plan de Desarrollo Nacional, Departamental, Objetivos del Milenio para lo cual se señalan los principales objetivos que son de interés para el Municipio.

- **OBJETIVOS DEL MILENIO**

“Los objetivos han galvanizado esfuerzos sin precedentes para ayudar a los más pobres del mundo”

- **Objetivos de Desarrollo del Milenio (ODM)**



**ADMINISTRACIÓN MUNICIPAL
LA TOLA NARIÑO**

“LA VOZ DEL PUEBLO”

1. Erradicar la pobreza extrema y el hambre.

- Reducir la pobreza y la pobreza extrema.
- Combatir la desnutrición.

2. Lograr la educación primaria universal.

- Llegar a la cobertura universal en educación básica.
- Avanzar en la cobertura en educación media.
- Lograr la reducción del analfabetismo, el aumento de los años promedio de educación y la reducción de la repetición.

3. Promover la equidad de género y la autonomía de la mujer.

- Avanzar en la disminución de la violencia intrafamiliar, especialmente contra la pareja.
- Efectuar el seguimiento a la equidad de género en materia salarial y calidad del empleo.

4. Reducir la mortalidad en menores de cinco años.

- Lograr reducir de la mortalidad infantil y de la niñez.
- Avanzar en coberturas de vacunación.

5. Mejorar la salud sexual y reproductiva.

- Reducir la mortalidad materna.
- Aumentar la atención institucional del parto y promover los controles prenatales.
- Aumentar la prevalencia de uso de métodos modernos de anticoncepción.
- Llevar a cabo el control

6. Combatir el VIH/SIDA, la malaria y el dengue.

- Reducir y controlar la prevalencia de infección de VIH/SIDA.
- Reducir la incidencia de transmisión madre-hijo.
- Aumentar la cobertura de terapia antirretroviral.
- Reducir la mortalidad por malaria y dengue.

**ADMINISTRACIÓN MUNICIPAL
LA TOLA NARIÑO**

“LA VOZ DEL PUEBLO”

7. Garantizar la sostenibilidad ambiental.

- Avanzar en reforestación, consolidación de zonas protegidas y eliminación de sustancias agotadoras de la capa de ozono.
- Ampliar la cobertura en acueducto y alcantarillado (saneamiento básico).
- Reducir los asentamientos precarios.

8. Fomentar una sociedad mundial para el desarrollo.

Frente al logro de los anteriores objetivos a nivel local, se deben desarrollar acciones encaminadas a:

- Procurar la articulación con la política nacional y territorial, buscando crear sinergias entre los diferentes actores, mediante la inclusión de metas, estrategias y recursos relacionados con los ODM en los instrumentos de planeación del desarrollo territoriales.
- Lograr la participación efectiva de la entidad territorial en la ejecución y condiciones de entrada de los programas sociales nacionales.
- Definir indicadores de seguimiento al cumplimiento de los ODM a escala local.
- Hacer seguimiento presupuestal a los recursos destinados en el nivel local para el logro de la estrategia de ODM.
- Incentivar la participación de los agentes privados del nivel local, bajo esquemas de responsabilidad social, en el cumplimiento de los ODM.
- Generar mecanismos de rendición de cuentas frente a su comunidad y hacerlos partícipes del cumplimiento de los ODM.

El Plan Nacional de Desarrollo 2011 – 2014 “Prosperidad para todos” se fundamenta en cuatro objetivos primordiales como son:

- 1º Mayor crecimiento económico
- 2º. Más empleo formal y menor pobreza
- 3º. Mayor equidad social, regional e inter-generacional
- 4º. Buen gobierno y lucha contra la corrupción



**ADMINISTRACIÓN MUNICIPAL
LA TOLA NARIÑO**

“LA VOZ DEL PUEBLO”

• **OBJETIVOS DEL DEPARTAMENTO**

OBJETIVOS DEL DEPARTAMENTO



5.2.6. MISION DEL MUNICIPIO

La Tola es una entidad territorial con autonomía política administrativa y fiscal, cuyo objetivo fundamental es el mejoramiento de la calidad de vida y bienestar de sus habitantes, el respeto por los derechos humanos, la generación de una cultura democrática y reconocimiento y aceptación de las diferencias, para lo cual dispondrá de su talento humano y de una gestión con criterio gerencial que maneje los nuevos elementos de la administración.

5.2.7. DIVISIÓN POLÍTICA

El Municipio de La Tola organizado en la Zona Urbana por Los barrios que son: San Antonio, La Playa, Matapalo, Margarita, Avenida Los Estudiantes, Yacup, Las Flores, Los Casados, La Fortaleza, Anon Soledad y 22 veredas que las conforman los concejos comunitarios que son:

**ADMINISTRACIÓN MUNICIPAL
LA TOLA NARIÑO**

“LA VOZ DEL PUEBLO”

CORREGIMIENTOS	VEREDAS
Amarales, Vigía,	el Cedro, el Ani, la Paulina, el Pampón, el Naranjo, San Pablo tola, Nerete, Poija, San Pablo de la Mar, Pueblito, San Antonio de la Mar, Pangamosa, Las Torres, Secadero, Mulatos, Bajo Palomino, Caleño, Aguacatal, Las Delicias, La Pampa, Chontadura y el Resguardo Indígena San Pablo Pampón con una población de 141 habitantes.

De igual manera existen los siguientes Consejos Comunitarios:

CONSEJOS COMUNITARIO	REPRESENTANTE LEGAL
PLAYAS UNIDAS	ELSA LUCIA CALDAS
EL PROGRESO RIO NERETE	JOSE ALVARO ANNCHICO PADILLA
LA ESPERANZA	JOSE TOMAS CAICEDO
EL PROGRESO DEL CAMPO	DALUCIA CUERO OROBIO

5.3. ASPECTOS GENERALES DEL MUNICIPIO

Nombre del municipio: La Tola Nariño

Gentilicio: Toleños

5.3.1. SÍMBOLOS

Escudo



**ADMINISTRACIÓN MUNICIPAL
LA TOLA NARIÑO**

“LA VOZ DEL PUEBLO”

El escudo del municipio de la tola compuesto por tres franjas horizontales de colores: amarillo, azul celeste y blanco. Tiene un eslogan que dice progreso, educación y paz. Paulatinamente la Tola se encamina el progreso, la educación cubre el 98 % de eficiencia y sus habitantes son gentes de paz. La franja superior el río, riachuelo, el bosque y el hacha dicen los inmensos bosques para ka explotación maderera, el río y el riachuelo por donde se saca el tronco o troza y el hacha instrumento indispensable para cortar la madera. La franja intermedia las redes y el pescado dicen: la red instrumento de pesca para atrapar el pescado del sustento de los habitantes de la Tola, que se dan cada día en las playas turísticas de Amarales, Mulatos y Vigía que se hace mercado con Buenaventura y Cali. La franja inferior la vela y el libro la luz de la esperanza de la juventud y la educación para buscar un futuro mejor y el progreso comunitario.

Bandera



Compuesta por franjas horizontales de colores verde y blanco con el siguiente significado; Verde: las extensas selvas y manglares, recursos del municipio y Blanco: símbolo de paz que reina y necesitan los toleños.

Himno

Autor: José Isaac Cuero Perlaza

HIMNO DEL MUNICIPIO DE LA TOLA

I Desde el cielo como blanca paloma, Dios te miró con amor paternal, Simbolizo con gentes de bondad Cierto consuelo a la franja de la tola (Bis) Coro Maravilloso el follaje de tus tierras Maravilloso el avenir de primavera Maravilloso serás región de promesas Maravilloso las pescas y maderas II Boreada estas de playas muy hermosas Son Amarales, mulatos, y vigía Haya se plasma la visión de un nuevo día Allí las olas se esparcen respetuosas (Bis) Coro III Tola, gente alegre, buena y laboriosa Esta en tus costas la economía pesquera Hacia el oriente la inmensidad maderera Para tu puebla formación ansiosa (Bis) Coro IV Las delicias, san pablo y san Antonio Pangamosa, las torres y el secadero Son veredas unidad por esteros Bellas albricias de nuestro patrimonio Coro V Con las veredas hacia arriba vamos Poija, nerete como alternativas Para un futuro en sus distintas vías Bellas praderas asimilando el gargo (Bis) Coro VI Las tradiciones son de gentes humildes Con la alegría de la gente humana De loca orgía y demostración sana Sus ambiciones de merecer perciben (Bis) Coro VII Tu cabecera floreciente y segura Abre sus brazos por que es hospitalaria En su regazo se alberga la prosapia Tu verdadera y creciente infraestructura (Bis) Coro VIII La educación siempre seguirá su marcha Por que es el patrimonio de la vida El toleño hombre incansable aspira La tentación que siente y su ambición alcanza (Bis) Coro IX Terminaremos la canción municipal Que enorgullece a todos los toleños Quienes prometen no solo con su empeño Que aunaremos nuestro esfuerzo hasta el final (Bis) Coro FIN

ADMINISTRACIÓN MUNICIPAL
LA TOLA NARIÑO

“LA VOZ DEL PUEBLO”

5.3.2 HISTORIA

5.3.2.1. Antecedentes Históricos

En el área donde se encuentra ubicado el Municipio de La Tola, fue descubierto en 1526 por Bartolomé Díaz, según Mejía Ramírez, quién fuera piloto de Francisco Pizarro y Diego de Almagro. Sin embargo las difíciles condiciones de la región impidieron que en este litoral penetrara fácilmente la colonización española.

El primer poblador de La Tola fue el señor Lope Rodríguez a comienzos del siglo XX (1902) y otros migrantes procedentes de Guapi y Timbiquí en el Cauca, según Cuero Perlaza, quién tomó la ruta por la bocana de Quiroga, pasando la desembocadura del río Guapi, cruzando esteros siguió la dirección hacia la punta de los Reyes, en la playa denominada boquerón; luego continuo hacia el frente de la playa de Amárales adentrándose hacia arriba, seguramente en busca de tierra firme para no ser molestado por los actores de la denominada “Guerra de los mil días” realizada entre liberales y conservadores por la hegemonía del político administrativo del país.

Siguiendo la misma ruta es posible que don LOPE RODRÍGUEZ, encontrara más adelante la entrada de las cuevas, llamada así por que en verdad no se sabía que en ese territorio existiera tierra firme con posibilidades futuras de desarrollo. Río arriba llegó a tierras denominado hoy San Antonio de la Tola; y al observar el paisaje de esta comarca hizo un pequeño recorrido exploratorio tomó posesión; y luego pasó a lo que hoy es el barrio Yacup permaneciendo en la región algunos días. Con Lope Rodríguez, llegaron después al lugar: don Paulo Jacinto Ortiz García padre de los ortíz que fueron: Isidoro, Juan de Dios, Ambrosio, Narcisa y Vicente. Según Cuero, también vinieron de Micay: Ezequiel Ríascos padre de: Leonel, Israel, Juan; lo mismo que su hermano Manuel Santo Ríascos padre este de: Pedro Antonio, Gratiniano, Manuel Santo, Adolfo, Mercedes, Paula, Rafaela y Tomasa Ríascos. Con las familias descritas anteriormente, según Cuero llegó también un indígena de la cultura Embera a los que comúnmente denominamos cholos, Aristóbulo Meporreina Charuma, aquellos en esa época eran muy pocos sociables con los que ellos llamaban libres; y debido a eso no hizo su asentamiento en Yacup si no que siguió río arriba y tomó la vía del riachuelo Chinjüí, afluente al margen derecho del río La Tola donde acampó con sus familiares y empezaron a trabajar la agricultura y artesanías de barro construyendo ollas y tinajas, cayanás y totumas entre otros; también sombreros, canastos y abanico en materiales de chocolatillo, tetera, yaré que se encuentran en nuestro bosques.

Una vez posesionadas las familias provenientes de Micay, Saija y Guapi en nuestro territorio, se fue organizando poco a poco el caserío en donde sus habitantes trabajaban en forma de cooperativismo, que consistía en el cambio de mano institución ancestral que hasta hace poco se ejercía.

5.3.3 ASPECTO POLITICO

El Municipio de la Tola fue creado en 1991 a través de la Ordenanza N°. 013 del 5 de Enero de 1988. Anteriormente La Tola era una inspección de Policía llamada Sofonías Yacup y pertenecía al Municipio San Juan Bautista de El Charco. El primer nombre que se le dio al caserío fue “El Salto”, pues se decía que el actual corral de ganado vacuno del señor ABEL ORTIZ, corrían en pequeños arroyuelos, donde las aguas caían desde un lugar de poca altura como especies de salto. Se cuenta que el cholo Aristóbulo era cacique de su cultura y que su mujer muy a menudo bajaba desde Chinjüí con destino al charco; Cuenta Cuero, que cuando bajaba la chola mujer de Aristóbulo, a quién apodaban Tolo, también a la esposa le llamaban Tola, aquí la causa o motivo del origen del hombre del río en recuerdo de la india Tola; fue así la india Tola la mujer que más navegó en el río y la gente acampada en Yacup, al verla bajar le gritaban con cariño allá va la Tola. Los señores ALBERTO RODRÍGUEZ, MIGUEL REBOLLEDO, MARTÍN SILVA, FRANCISCO RODRÍGUEZ, ARNULFO SINISTERRA, ATANASIO ROSERO, MENELIO ORTIZ, MANUEL SANTO RIASCOS, EDUARDO ORTIZ, JOSE GRACELIO SALAS, JOSE DE LOS SANTOS SILVA entre otros, fueron los principales gestores para que la Tola fuera creada como Municipio. Fue así como se nombró por decreto al señor WILLIAM

ADMINISTRACIÓN MUNICIPAL
LA TOLA NARIÑO

“LA VOZ DEL PUEBLO”

SÁNCHEZ SOLIS, como Alcalde Municipal para terminar el período Constitucional. Desde la creación de nuestro Municipio por elección popular se han elegido los alcaldes siguientes:

- JOSE GASELIO SALAS SANTANA de 1992- 1994,
- ATANASIO ROSERO desde 1995-1997,
- DOMINGO RIASCOS RODRÍGUEZ 1998-2000,
- ANTONIO ORTIZ RIASCOS 2001-2003 y,
- MIGUEL REBOLLEDO PORTOCARRERO 2004-2007.
- JAIME ANCHICO SINISTERRA 2008-2011
- FAUSTINO SILVA MORENO 2012-2015

5.3.4. Geografía

- **Descripción Física:**

El Municipio de la Tola Nariño está ubicado a 460 Km al noroccidente de la ciudad de Pasto, el suelo entre ondulado y plano corresponde a la llanura del Pacífico. Tiene: Temperatura Promedia 28° C. Altitud 20 m.s.n.m Clima Húmedo Vegetación de naidizales, manglares, natales y guandales

- **Límites del municipio:**

Al Norte con el Océano Pacífico Al Sur con el Municipio de Roberto Payan Al oriente con el Municipio del Charco Por el Occidente con el Municipio de Olaya Herrera

- **Extensión total:** 459 Km²

Altitud de la cabecera municipal (metros sobre el nivel del mar): 20 m.s.n.m.

Temperatura media: 29° C

Distancia de referencia: 460 Km al Noroccidente de Pasto Nariño

5.3.5. Ecología

La formación ecológica está compuesta por Manglares, Natales, Naidizales, y Guandales, de alto valor comercial, lo forman planicies de aluviones marinos separados por canales estuarios que los nativos denominan esteros y por quebradas, con gran variedad de especies de flora y fauna.

ADMINISTRACIÓN MUNICIPAL
LA TOLA NARIÑO

“LA VOZ DEL PUEBLO”

5.3.6. Economía

La actividad más importante es la forestal, luego la pesca, actividad conchera sigue la agricultura, el comercio organizado del casco urbano y en menor medida el transporte fluvial tanto de carga como de pasajeros. En esta región por encontrarse la cabecera municipal también hay la generación de empleo público en la administración municipal, magisterio, salud y ENERTOLA.

Es muy importante destacar que los habitantes del casco urbano en su mayoría, están dedicados a la comercialización de madera, naidi, coco y que en orden de importancia se encuentran abastos al por mayor, que surten gran número de tiendas de servicio minoritario, restaurantes y hoteles que cubren la demanda de los visitantes y gentes de paso, loncherías, droguerías, comidas rápidas y fritangas, aserríos de madera, misceláneas papelerías, almacenes de ropa y calzado y como mayor caracterización los tradicionales bares donde se consume la cerveza, bebida muy apetecida por la calidez del clima, con lugares de esparcimiento como billares.

5.3.7. Vías de comunicación

- **Fluviales:**

El Transporte intermunicipal e interdepartamental de carga y pasajeros se realiza a través de embarcaciones de bajo y mediano calado, principalmente con el puerto de Buenaventura, adonde se lleva madera y se trae víveres, abarrotes, enseres de hogar y otros encargos, así como combustibles y repuestos para los aserríos, embarcaciones, motores de luz y cuartos fríos.

Su costo de transporte de pasajeros de La Tola-Satinga, Tola- El Charco, oscila entre \$30.000 y \$35.000 y del El Charco- Tumaco tiene un costo de \$75.000, del como de Olaya Herrera y Satinga tiene un costo de \$60.000, lo que quiere decir que una persona para llegar hasta la ciudad de Tumaco en lancha tendría un costo entre \$95.000 y \$110.000, el cual se realiza en pequeñas embarcaciones, con motores 40, 75 y 200, aunque no están establecidos con rutas e itinerarios, sino que se presenta de manera esporádica o de acuerdo al número de personas a viajar y la urgencia que se tenga de ello; y por barco hasta Buenaventura de \$70.000

5.3.9. Comunicaciones

En el Municipio de La Tola existen abonados telefónicos de Telecom en gran parte de la cabecera municipal, también se presta el servicio a través de un SAI de Telecom. Hacen presencia las empresas de comunicación satelital como: COMCEL, TIGO y COMPARTEL del Ministerio de comunicaciones. La comunicación en las zonas rurales se realiza a través de celular pero la cobertura no es buena para las principales veredas, regularmente las de baja mar, también se puede comunicar cuando el tiempo meteorológico lo permite por las cabinas de COMPARTEL. Existe una emisora comunitaria que tiene cobertura local necesita ampliar su frecuencia para que la comunidad rural se beneficie de este servicio de comunicación. Para solucionar esta situación se plantea ampliar la cobertura por medio de la infraestructura física según su operadora.

**ADMINISTRACIÓN MUNICIPAL
LA TOLA NARIÑO**

“LA VOZ DEL PUEBLO”

6. POBLACION

6.1. POBLACIÓN MUNICIPAL

**Cuadro No. 1 Población Municipal
2010**

Localización		
Zona	Población 2010	
	No.	%
Cabecera	7350	71.7
Rural	2901	28.3
Total	10251	100.00
Distribución por sexo		
Sexo	Población 2010	
	No.	%
Femenina	4895	47.7
Masculina	5356	52.3
Total	10251	100.00

Fuente: Censo General 2010. DANE

POBLACION INDIGENA 2010	141
-------------------------	-----

En el Municipio de La Tola la población según el Censo DANE año 2010, existen en la cabecera municipal un total de 7.350 que corresponde a 71.7% del total de la población y en la zona rural un total de 2.901 los cuales corresponden a un 28.3% del total de la población.

En este municipio hay una población indígena total de 141 personas.

**ADMINISTRACIÓN MUNICIPAL
LA TOLA NARIÑO**

“LA VOZ DEL PUEBLO”

6.2 POBLACION: NIÑEZ, ADOLESCENCIA Y JUVENTUD

Cuadro No. 2 Ciclo de Vida

Edad	2012		
	Total	Hombres	Mujeres
0	352	177	175
1	343	174	169
2	336	171	165
3	329	168	161
4	326	166	160
5	319	163	156
6	315	161	154
7	313	160	153
8	310	158	152
9	308	157	151
10	305	155	150
11	302	153	149
12	300	152	148
13	294	149	145
14	285	146	139
15	274	141	133
16	261	135	126
17	249	130	119
18	245	129	116
19	241	128	113
20	237	125	112
21	238	126	112
22	232	123	109
23	217	115	102
24	198	105	93
25	178	95	83
26	164	88	76
TOTAL	7471	3850	3621

POBLACION: NIÑEZ, ADOLESCENCIA Y JUVENTUD

Cuadro No. 2 Ciclo de Vida por Grupo Etareo

GRUPO ETAREO	ETAPA DE VIDA	HOMBRES	MUJERES
0-5 AÑOS	PRIMERA INFANCIA	1019	986
6-12 AÑOS	NIÑEZ	1096	1057
13-17 AÑOS	ADOLESCENCIA	1363	668
18-26 AÑOS	JOVENES	1034	804
TOTAL		4512	3515

**ADMINISTRACIÓN MUNICIPAL
LA TOLA NARIÑO**

“LA VOZ DEL PUEBLO”

Aquí se describe por rangos de edad de 0 a 26 años el total de la población de Hombres y Mujeres los cuales se encuentran en alguna etapa de la vida siendo estas: Primeras infancias, Niñez, Adolescencia y juventud.

En la primera infancia (0 a 5 años) tenemos un total de 1019 hombres y 986 mujeres.

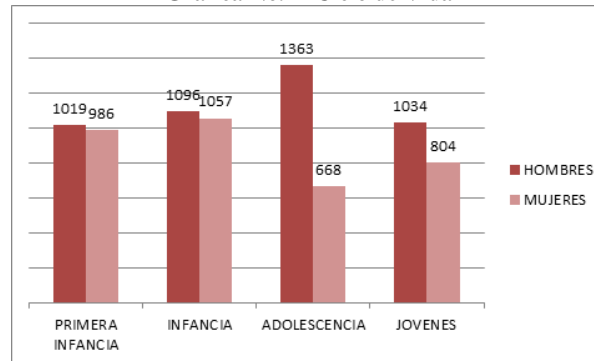
En la Niñez (6-12 años) se tiene un total de 1096 hombres y 1057 mujeres.

En la Adolescencia (13-17 años) con total de 1363 y 668 entre hombres y mujeres respectivamente.

En los jóvenes (18-26 años) tenemos un total de 1034 hombres y 804 mujeres.

Para un total de 4512 hombres y 3515 mujeres entre las edades de 0 a 26 años en el Municipio de La Tola, con estas cifras se puede observar que la gran mayoría de habitantes se distinguen en estos rangos de edad, es por esto que se hace necesaria la atención a estos grupos.

Grafica No. 1 Ciclo de Vida



6.3. INFANCIA Y ADOLESCENCIA

La primera infancia es una etapa del ciclo vital humano, que comprende desde la gestación y hasta los cinco años. Es la etapa en la cual las niñas y los niños sientan las bases para el desarrollo de sus capacidades, habilidades y potencialidades.

La Primera Infancia es importante por los diferentes y complejos procesos que el ser humano realiza durante este periodo:

1. Ocurre su mayor desarrollo neuronal.
2. Se determinan las capacidades para las relaciones vinculares y afectivas, que en
3. otras etapas de la vida será difícil o casi imposible construir.
4. Se desarrollan las habilidades básicas para el lenguaje y la motricidad fina y
5. gruesa.

ADMINISTRACIÓN MUNICIPAL
LA TOLA NARIÑO

“LA VOZ DEL PUEBLO”

6. Se da el reconocimiento de sí mismo-a y del entorno físico y social, que
7. luego se refleja en la construcción de su auto concepto, su
8. autoimagen y sus relaciones e interacciones con su mundo.
9. 5. Se sientan las bases para los procesos de comunicación individual y
10. colectiva.
11. 6. Se desarrollan las habilidades básicas para el auto cuidado.
12. Aunque todos los procesos mencionados anteriormente ocurren durante el resto de la
13. vida, se reconoce que es en la primera infancia, cuando se realiza el mayor desarrollo
1. de capacidades y habilidades del ser humano.

Los cuatro objetivos de política que se encuentran contemplados en esta categoría:

7. Todos vivos.
 8. Ninguno sin familia.
 9. Ninguno desnutrido.
 10. Todos saludables.
- **TODOS VIVOS**Refleja los avances de la familia y el estado para ofrecer protección a sus niños, niñas menores de 5 años y madres gestantes, así como la cultura en el manejo de enfermedades prevenibles y riesgo de accidentes.

Mortalidad maternaLa mortalidad materna se define como la defunción de una mujer durante la gestación, el parto o durante los siguientes 42 días siguientes a la terminación del embarazo.

Se encuentra relacionada con múltiples factores entre los que se encuentran desigualdad económica, nivel educativo de las mujeres, carencia de oportunidades, problemas de acceso, oportunidad, calidad de los servicios de salud.

Maternidad seguraA través de esta se realizan desarrollo de mecanismos de vigilancia y control de estándares de calidad de las instituciones de salud con servicios obstétricos habilitados y de las instituciones de primer, y segundo nivel de complejidad, que realizan control prenatal, procedimientos e intervenciones de obligatorio cumplimiento en Salud Sexual y Reproductiva.

Mortalidad InfantilLa mortalidad infantil es un indicador importante del desarrollo de los países y un reflejo de sus prioridades y valores. Invertir en la salud de los niños y sus madres no solo es primordial desde el punto de vista de los derechos humanos; también es una decisión económica sensata y una de las maneras más seguras en que los países pueden encaminarse hacia un futuro mejor.

Mortalidad en la niñezLos avances en relación a la mortalidad infantil se atribuyen en gran medida a lainiciativa departamental en el desarrollo de planes, programas y proyectos dirigidos a los niños, niñas y adolescentes, siendo los más relevantes:

- Estrategia Atención Integral a las enfermedades prevalentes en la infancia AIEPI.

ADMINISTRACIÓN MUNICIPAL
LA TOLA NARIÑO

“LA VOZ DEL PUEBLO”

- Estrategia Instituciones Amigas de la Mujer y de la Infancia – IAMI.

Causas de Mortalidad en la primera infancia: Por otra parte, es importante resaltar que las causas de mortalidad infantil han sufrido una importante transición, debido a que las enfermedades infecciosas prevalentes (Infecciones Respiratoria y Enfermedades Diarreicas Agudas) han dejado de ocupar los primeros lugares en muertes de niños y niñas menores de 5 años; siendo ahora – de acuerdo al DANE 2008- las primeras causas de mortalidad infantil aquellas relacionadas con el periodo perinatal, los tumores, malformaciones congénitas y los accidentes.

- **NINGUNO DESNUTRIDO** El Municipio de La Tola tiene las condiciones necesarias para que ninguno de sus habitantes sufra de hambre o desnutrición, no obstante existe población que aun padece de este flagelo y que en muchos casos corresponde a población vulnerable por su edad y condición, como son los niños y niñas menores de 5 años, escolares, mujeres gestantes y adultos mayores, lo que hace que esta situación sea inaceptable, Y sea por tanto prioridad en los planes de gobierno.
- **TODOS SALUDABLES** El Estado debe garantizar que todos los niños, niñas y adolescentes cuenten con buena salud y cuando la pierden tengan acceso oportuno y eficaz a los servicios que les permitan recuperarla, así como promover su cuidado, los hábitos saludables, la prevención de riesgos y adicciones.
- **NINGUNO SIN EDUCACIÓN** La educación completa y para la vida es uno de los motores fundamentales del desarrollo social y personal. Es por ello que todos los esfuerzos del gobierno municipal en materia educativa estuvieron orientados a mejorar los niveles de cobertura, calidad y educación integral para la primera infancia.

6.4. LA ADOLESCENCIA.

La adolescencia es un período muy importante del ser humano en el que se producen cambios físicos y emocionales. Es la etapa previa a la adultez, por lo que los requerimientos en esta difieren al de otros ciclos vitales.

Es una época difícil debido a que se inicia la toma propia de decisiones que pueden afectar de forma definitiva la vida del sujeto, El tránsito de niño, en el que se recibe, al mundo del adulto en el cual se da, maduración sexual, se encuentra en búsqueda de identidad por lo que requiere el apoyo y la comprensión de la familia para evitar que incurra en adicciones, es en este momento en que se enseña al sujeto a tomar decisiones,

Es este el momento en el que se inicia la incursión en el mundo de los adultos lo que le genera dificultades como el embarazo, la paternidad temprana, las relaciones interpersonales y la conciencia de un sin fin de responsabilidades que permiten su maduración y el disfrute de una adultez sana época de la vida caracterizada por el arrojo, el dinamismo, es la etapa previa a la juventud. En esta se generan cambios a nivel físico y emocional que pueden generar en quienes atraviesan por este momento, como incomprendidos.

Esa transición entre la infancia y la juventud hace que no se les visibilice y no se les considere en muchos casos como sujeto de participación, no tiene espacios en los cuales pueda expresarse y manifestar sus necesidades, temores y sueños.

**ADMINISTRACIÓN MUNICIPAL
LA TOLA NARIÑO**

“LA VOZ DEL PUEBLO”

**Cuadro No.4 Distribución de la población por rangos de edad
Municipio de La Tola**

Rango	<1 Año	1 – 4	5 – 9	10-14	15-19	20- 24	25- 29	30- 34	35- 39	40- 44	45- 49	50- 54	55- 59	60- 64	65- 69	70- 74	75- 79	80 y +	TOTAL
No.	170	846	1060	1105	1057	875	814	682	604	489	396	335	260	250	155	155	86	130	9475
%	1.80	8.91	11.18	11.64	11.16	9.24	8.59	7.20	6.38	5.16	4.18	3.54	2.74	2.64	1.64	1.64	0.91	1.38	100.00

Fuente: Indicadores de Salud, 2006. IDSN. Gobernación de Nariño.

En esta distribución de la población por rangos de edad nos muestra el total del la población dividido así: menor de 1 año, entre 1 y 4 años, entre 5 y 9 años, entre 10 y 14 años, entre 15 y 19 años, entre 20 y 24 años, entre 25 y 29 años, entre 30 y 34 años, entre 35 y 39 años, entre 40 y 44 años, entre 45 y 49, entre 50 y 54 años, entre 55 y 59 años, entre 60 y 64 años, entre 65 y 69 años, entre los 70 y 74 años, entre los 75 y 79 y las personas de 80 años y mas.

**Cuadro No. 5Nariño Proyecciones de Población por área
Municipio de La Tola
2005-2020**

CABECERA															
2005	2006	2007	2008	2009	2010	2011	2012	2013	2014	2015	2016	2017	2018	2019	2020
5.656	5.993	6.308	6.656	7.006	7.350	7.728	8.116	8.509	8.916	9.344	9.781	10.240	10.695	11.180	11.667
RESTO															
2.752	2.767	2.789	2.819	2.856	2.901	2.954	3.014	3.082	3.157	3.240	3.331	3.429	3.535	3.648	3.769

Fuente: Dane

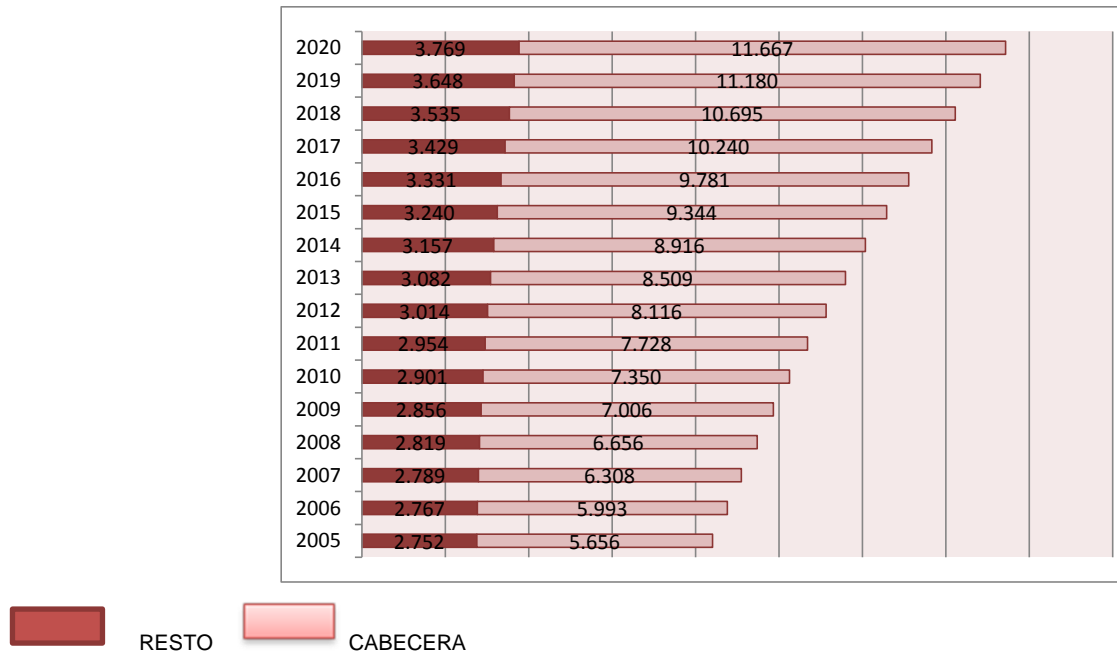
Aquí se puede evidenciar que la proyección de la población por el área de la cabecera municipal entre los años 2005 y 2020 tiene un crecimiento promedio aproximado de 5.5%, siendo en el años 2005 un total de 5.656 habitantes en la cabecera municipal y llegando a una proyección del año 2020 de 11.667 habitantes de este Municipio, por ello es importante trabajar a mas del doble para garantizar el goce efectivo de la calidad de vida de la población.

**ADMINISTRACIÓN MUNICIPAL
LA TOLA NARIÑO**

“LA VOZ DEL PUEBLO”

Aquí se puede evidenciar que la proyección de la población por el área rural disperso entre los años 2005 y 2020 tiene un crecimiento promedio aproximado de 0.5%, siendo en el años 2005 un total de 2.752 habitantes en la en el área rural disperso y llegando a una proyección en el año 2020 de 3.769 habitantes de este Municipio, por ello es importante trabajar a mas del doble para garantizar el goce efectivo de la calidad de vida de la población tanto rural-dispersa como urbana.

**Grafica No.2 Nariño Proyecciones de Población por área
Cabecera y Resto
Municipio de La Tola
2005-2020**



**ADMINISTRACIÓN MUNICIPAL
LA TOLA NARIÑO**

“LA VOZ DEL PUEBLO”

6.5. POBLACION DICAPACITADA

Cuadro No. 6 Discapacitados

Valor	Descripción	Personas			
		cabecera	centro poblado	rural disperso	Total
0	Ninguna	3.681	2.239	770	6.690
1	Ceguera total	12	4	2	18
2	Sordera total	19	9	2	30
3	Mudez	5	4	3	12
4	Dificultad para moverse o caminar por si mismo	13	7	1	21
5	Dificultad para bañarse, vestirse, alimentarse por si mismo.	3	3	1	7
6	Dificultad para salir solo a la calle sin ayuda o Compañía	4	7	1	12
7	Dificultad para entender o aprender	10	3	1	14
Total		3.747	2.276	781	6.804

En el cuadro se puede analizar que la población discapacitada es un total de 66 personas en la cabecera municipal, siendo este un 1.76% del total de la población de esta cabecera y en el centro poblado un total de 37 equivalente al 1.63% del total de la población del centro poblado y en el rural disperso un total de 11 personas, siendo un 1.41% de el total de la población rural disperso.

**ADMINISTRACIÓN MUNICIPAL
LA TOLA NARIÑO**

“LA VOZ DEL PUEBLO”

6.6. VICTIMAS -POBLACION DESPLAZADA

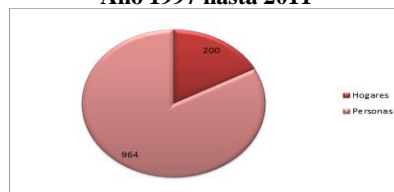
**Cuadro No. 7 Total de personas y hogares desplazados por años según
Municipio de llegada**

La Tola		
AÑO	HOGARES	PERSONAS
1997	0	0
1998	0	0
1999	0	0
2000	0	0
2001	0	0
2002	0	0
2003	0	0
2004	0	0
2005	0	0
2006	95	505
2007	91	402
2008	4	17
2009	1	1
2010	2	5
2011	7	34
TOTAL	200	964

Fuente: Departamento para la Prosperidad; Unidad de Víctimas de la Violencia

A partir de este cuadro se puede vivenciar el crecimiento de las personas y hogares desplazados desde el año 1997 hasta el 2011, donde se puede evidenciar que esta situación de desplazamiento se empieza desde el año 2006, aumentando cada año más y llegando a un total de 200 hogares y de 964 personas. Del total de la población que esta en 10251 en la actualidad y 9.43% de estos habitantes del Municipio de La Tota están en condición de desplazamiento forzado

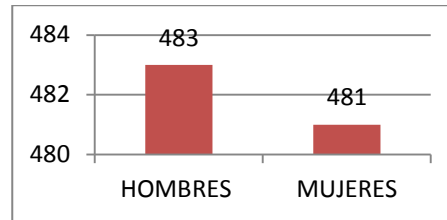
**Grafica No. 3 Total de Hogares y personas desplazadas desde el
Año 1997 hasta 2011**



**ADMINISTRACIÓN MUNICIPAL
LA TOLA NARIÑO**

“LA VOZ DEL PUEBLO”

Grafica No. 4 Total Número de Desplazados según Edad



6.7. POBREZA (I.P.M.)

Cuadro No. 8 Pobreza (I.P.M)

DIMENSION	VARIABLE	LA TOLA	NARIÑO	COLOMBIA
EDUCACION	1 Logro Educativo	87,00%	89,93%	85%
	2 Analfabetismo	42,31%	29,45%	30,80%
NIÑEZ Y JUVENTUD	3 Asistencia Escolar	22,91%	23,45%	18,44%
	4 Rezago Escolar	63,17%	45,01%	44,59%
	5 Acceso a servicio para la primera infancia	18,43%	30,99%	27,20%
	6 Trabajo Infantil	39,75%	15,88%	13,92%
SALUD	7 Tasa de dependencia economica	77,31%	60,65%	59,03%
	8 Tasa de desempleo formal	99,99%	99,70%	99,22%
	9 Aseguramiento en salud	41,68%	42,91%	31,23%
	10 Acceso a servicio de saludn dada la necesidad	19,16%	14,65%	10,49%
VIVIENDA Y SERVICIOS PUBLICOS	11 Acceso a fuente de agua mejorada	99,52%	36,04%	37,27%
	12 Eliminacion de excretas	93,91%	38,65%	34,14%
	13 Pisos	11,55%	30,41%	21,04%
	14 Material paredes exteriores	47,98%	5,59%	6,78%
	15 Hacinamiento	48,12%	51,61%	36,27%

Incidencia (H) 33% K=5/15		91,40%		
----------------------------------	--	---------------	--	--

**ADMINISTRACIÓN MUNICIPAL
LA TOLA NARIÑO**

“LA VOZ DEL PUEBLO”

Se toma el hogar como unidad de análisis, por varias razones entre las que se cuentan las siguientes: Normativas: La garantía de las condiciones de vida no está dada por la responsabilidad de los individuos de forma aislada (Constitución Política de Colombia). Empíricas: Hay evidencia de que en Colombia de la respuesta del hogar en situaciones adversas y no de los individuos de forma aislada combinación de acciones que involucra a diferentes miembros del hogar. De política Social: Los instrumentos, programas y estrategias para la reducción de la pobreza en Colombia están enfocados en el hogar y no en los individuos de forma aislada –SISBEN, UNIDOS, Familias en Acción. (Presentación seminario pobreza; Subdirector de Promoción Social Dirección de Desarrollo Social Departamento Nacional de Planeación, Agosto 24 de 2011).

El umbral (K) de pobreza es el 33%, ósea cuando una familia tiene privaciones en al menos 5 de Las 15 variables, y el umbral de pobreza extrema es el 47%, sea cuando una familia tiene carencias de al menos 7 de las 15 variables.

La incidencia (H) nos indica que cuando en una familia existe carencia en alguno de sus miembros en una de las variables, incide para toda la familia, y la incidencia global se da al hacer este cálculo de manera agregada para toda la familia con todas las 15 variables.

En Colombia se ha reducido sosteniblemente la pobreza multidimensional durante el periodo 1997-2011, para todos los indicadores del IPM, sin embargo las marcadas diferencias entre la zona urbana y rural indican que el esfuerzo que hay que hacer para sacar un hogar de la pobreza es mucho mayor en la zona rural, el reto es avanzar en la convergencia urbana-rural y entre regiones. Nariño ocupa el puesto 20 entre 32 departamentos y el distrito de Bogotá, siendo este último el que tiene menor IPM con el 25%, y Choco el de mayor IPM con 88%, por su parte Nariño registra un IPM del 70% y Colombia de 40%.

Según la anterior tabla, el municipio de La Tola tiene un IPM del 91.40% (H).

Las variables con mayor índice de IPM son las de Logro educativo (mayor a 15 años), indica que en el 87.00% de las familias al menos un miembro no lo ha alcanzado el logro.

6.7.1. Pobreza por capacidad de pago

Cuadro No. 9 Pobreza por capacidad de pago

Valor	Descripción	Personas			
		cabecera	centro poblado	rural disperso	Total
0	No Pobre			17	17
1	Pobre Extremo	3.747	2.276	729	6.752
2	Pobre Moderado			35	35
Total		3.747	2.276	781	6.804

Fuente: Sisben, Febrero de 2012

**ADMINISTRACIÓN MUNICIPAL
LA TOLA NARIÑO**

“LA VOZ DEL PUEBLO”

6.8. SISBEN

6.8.1. CLASIFICACION DEL SISBEN

Cuadro No. 10 Clasificación del Sisben

MUNICIPIO	DEPARTAMENTO	ESTADO	CATEGORÍA DE LOS MUNICIPIOS
La Tola	Nariño	Seleccionado	4

Fuente: Sisben, Febrero de 2012

Cuadro No. 11 Pirámide Poblacional según SISBEN

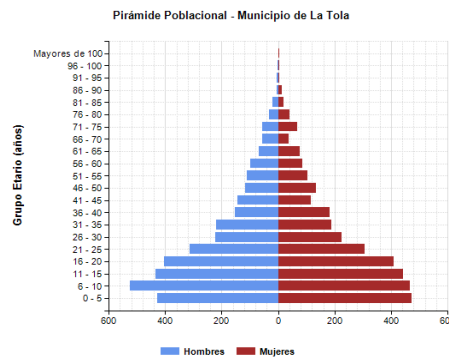
Rango Edades	Total de Hombres Departamento	Total de Mujeres Departamento	Total de Personas Departamento	Total de Hombres Municipio	Total de Mujeres Municipio	Total de Personas Municipio
0 - 5	49.704	48.012	97.716	427	474	901
6 - 10	57.421	54.698	112.119	524	468	992
11 - 15	60.112	57.956	118.068	433	443	876
16 - 20	56.057	54.942	110.999	405	410	815
21 - 25	47.570	48.573	96.143	314	306	620
26 - 30	43.527	46.108	89.635	223	225	448
31 - 35	37.556	41.018	78.574	219	189	408
36 - 40	32.867	36.717	69.584	154	181	335
41 - 45	30.483	34.044	64.527	145	116	261
46 - 50	25.687	29.157	54.844	118	135	253
51 - 55	20.647	23.267	43.914	110	103	213
56 - 60	17.858	19.751	37.609	98	87	185
61 - 65	15.187	16.554	31.741	68	77	145
66 - 70	12.458	13.684	26.142	55	36	91
71 - 75	10.007	11.582	21.589	55	67	122
76 - 80	7.270	9.483	16.753	33	41	74
81 - 85	4.533	5.611	10.144	20	18	38
86 - 90	2.242	2.837	5.079	4	13	17
91 - 95	755	1.111	1.866	4	3	7
96 - 100	179	322	501	1	1	2
Mayores de 100	58	100	158	0	1	1
Total	532.178	555.527	1.087.705	3.410	3.394	6.804

Fuente: Sisben, Febrero de 2012

**ADMINISTRACIÓN MUNICIPAL
LA TOLA NARIÑO**

“LA VOZ DEL PUEBLO”

Grafica No. 6 Pirámide Poblacional según SISBEN



6.9. NBI

Cuadro No. 12 Porcentaje (%) de personas con Necesidades Básicas Insatisfechas NBI por zona Municipal 2005

	Cabecera	Resto	Total
La Tola	99,14	74,99	91,46

Las Necesidades Básicas Insatisfechas (NBI) es un método directo para identificar carencias críticas en una población y caracterizar la pobreza. Usualmente utiliza indicadores directamente relacionados con cuatro áreas de necesidades básicas de las personas (vivienda, servicios sanitarios, educación básica e ingreso mínimo),

El indicador de NBI es el porcentaje de personas o de hogares que tienen insatisfecha una o más necesidades definidas como básicas para subsistir. Así, la principal finalidad es la de medir el nivel y la intensidad de la pobreza.

El indicador en el Municipio de la Tola de NBI esta en un total de 91.46%, donde este es alto y contempla no sólo condiciones de dependencia económica sino también de educación, a través de la asistencia escolar, y condiciones de infraestructura.

**ADMINISTRACIÓN MUNICIPAL
LA TOLA NARIÑO**

“LA VOZ DEL PUEBLO”

7. DIAGNOSTICO SECTORES

7.1. EDUCACION

Cuadro No. 13 Indicadores sector educación

Indicadores	Total
Analfabetismo	21.7%
Población dentro del sistema educativo	90.0% (4241)
Población fuera del sistema educativo	10.0% (471)
No. de establecimientos educativos	21
Relación estudiantes / docentes	32
Requerimiento mobiliario y material didáctico	Todos los establecimientos
Infraestructura	Mal estado
Personal Directivo	2
Personal Administrativo	8
Personal docente	101

En cuanto al Sector Educación nos muestran los indicadores que el Municipio hay una tasa de analfabetismo de 21.7%, un 90% de población dentro del sistema educativo, y un 10% fuera de él.

Así mismo nos muestra el número de establecimientos que en el siguiente cuadro se relaciona los números de estudiantes matriculados en cada una de ellas.

En donde también se describe el requerimiento de infraestructura, mobiliario y material didáctico de las Instituciones y Centros Educativos tanto urbanos como rurales.

**ADMINISTRACIÓN MUNICIPAL
LA TOLA NARIÑO**

“LA VOZ DEL PUEBLO”

7.1.1. INSTITUCIONES EDUCATIVAS MUNICIPIO DE LA TOLA

Institución e Infraestructura	No estudiantes matriculados		
Centro Educativo San Pablo Tola	51	Rural	Mantenimiento y Dotación de Inmobiliario
Centro educativo Pangamosa	51	Rural	Mantenimiento Dotación de Inmobiliario
Centro Educativo Guillermo Zarama Villota	16	Rural	Mantenimiento Dotación de Inmobiliario
Centro Educativo Poijas	48	Rural	Mantenimiento Dotación de Inmobiliario
Centro Educativo Aguacatal	27	Rural	Mantenimiento Dotación de Inmobiliario
Centro Educativo Rural Mixto Arca de Noé	255	Rural	Mantenimiento Dotación de Inmobiliario
Centro Educativo El Pueblito	30	Rural	Mantenimiento Dotación de Inmobiliario
Centro Educativo Municipal San Pablo Mar	113	Rural	Mantenimiento Dotación de Inmobiliario
Centro Educativo La Vigia	65	Rural	Mantenimiento Dotación de Inmobiliario
Centro Educativo Nerete	79	Rural	Mantenimiento Dotación de Inmobiliario
Institución Educativa Sofonias Yacup <ul style="list-style-type: none"> • Institución Educativa Rosa Mística • Sede: San Antonio. • Sede: Anón Soledad 	1795	urbana	
Centro Educativo Las Torres	32	Rural	Mantenimiento Dotación de Inmobiliario
Centro Educativo Pampon	35	Rural	Mantenimiento Dotación de Inmobiliario
Centro Educativo Naranjo	19	Rural	Mantenimiento Dotación de

**ADMINISTRACIÓN MUNICIPAL
LA TOLA NARIÑO**

“LA VOZ DEL PUEBLO”

7.1.2. PERSONAS QUE ASISTEN A ESTUDIAR

Cuadro No. 14 Personas que asisten a estudiar

		Personas		
	Grupo de Edad	Asiste	No asiste	Total
	5 años	90	67	157
	6-10 años	866	126	992
	11-14 años	672	30	702
	15-16 años	328	34	362
	Total	1.956	257	2.213

Fuente: SISBEN, Febrero de 2012

En cuanto al anterior cuadro se puede observar que del total de la población estudiantil entre 5 y 16 años un total de 1.956 asiste a estudiar, y un total de 257 no asiste a una Institución o Centro Educativo, siendo esto un factor preocupante ya que la educación es un pilar en la calidad de vida.

7.1.3. ASISTE A CENTRO EDUCATIVO - PERSONAS ENTRE 5 Y 16 AÑOS

Cuadro No. 15 Personas que asisten a un Centro Educativo (5 y 16 años)

		Personas			
Valor	Descripción	cabecera	centro poblado	rural disperso	Total
1	Sí	1.525	887	251	2.663
2	No	2.222	1.389	530	4.141
	Total	3.747	2.276	781	6.804

Fuente: SISBEN, Febrero de 2012

En cuanto a las personas que asisten a un Centro educativo entre los 5 y 16 años, siendo un total de 2.663 personas que si asiste y 4.141 no asiste a un Centro educativo

**ADMINISTRACIÓN MUNICIPAL
LA TOLA NARIÑO**

“LA VOZ DEL PUEBLO”

7.1.4. TASA DE COBERTURA NETA Y BRUTA

Cuadro N0. 20 Tasa de cobertura neta y bruta

Prescolar		Primaria		Secundaria		Media	
Tasa de Cobertura Bruta	Tasa de Cobertura Neta	Tasa de Cobertura Bruta	Tasa de Cobertura Neta	Tasa de Cobertura Bruta	Tasa de Cobertura Neta	Tasa de Cobertura Bruta	Tasa de Cobertura Neta
65,27%	27,97%	122,72%	68,61%	54,82%	23,99%	32,16%	8,82%

7.1.5. PRUEBAS SABER

Cuadros No. 21 Pruebas Saber 11 2001-2011

Total 2001						
Muy Inferior	Inferior	Bajo	Medio	Alto	Superior	Muy Superior
0%	0%	100%	0%	0%	0%	0%

Total 2002						
Muy Inferior	Inferior	Bajo	Medio	Alto	Superior	Muy Superior
0%	100%	0%	0%	0%	0%	0%

**ADMINISTRACIÓN MUNICIPAL
LA TOLA NARIÑO**

“LA VOZ DEL PUEBLO”

Total 2003						
Muy Inferior	Inferior	Bajo	Medio	Alto	Superior	Muy Superior
0%	0%	100%	0%	0%	0%	0%

Total 2004						
Muy Inferior	Inferior	Bajo	Medio	Alto	Superior	Muy Superior
0%	0%	100%	0%	0%	0%	0%

Total 2005						
Muy Inferior	Inferior	Bajo	Medio	Alto	Superior	Muy Superior
0%	100%	0%	0%	0%	0%	0%

Total 2006						
Muy Inferior	Inferior	Bajo	Medio	Alto	Superior	Muy Superior
0%	0%	100%	0%	0%	0%	0%

**ADMINISTRACIÓN MUNICIPAL
LA TOLA NARIÑO**

“LA VOZ DEL PUEBLO”

Total 2007						
Muy Inferior	Inferior	Bajo	Medio	Alto	Superior	Muy Superior
0%	0%	100%	0%	0%	0%	0%

Total 2008						
Muy Inferior	Inferior	Bajo	Medio	Alto	Superior	Muy Superior
0%	100%	0%	0%	0%	0%	0%

Total 2009						
Muy Inferior	Inferior	Bajo	Medio	Alto	Superior	Muy Superior
0%	100%	0%	0%	0%	0%	0%

Total 2010						
Muy Inferior	Inferior	Bajo	Medio	Alto	Superior	Muy Superior
0%	100%	0%	0%	0%	0%	0%

**ADMINISTRACIÓN MUNICIPAL
LA TOLA NARIÑO**

“LA VOZ DEL PUEBLO”

Total 2011						
Muy Inferior	Inferior	Bajo	Medio	Alto	Superior	Muy Superior
0%	100%	0%	0%	0%	0%	0%

7.2. SALUD

Cuadro No. 22 Resumen información general de salud

Indicadores	Total
Instituciones de salud municipal E.S.E	1
Puesto de Salud Vigia	1
Puesto de Salud Amarales	1
Personal asistencial	16
Personal administrativo	11
Personal directivo	1
Requerimiento dotación y personal	Todos las instituciones
Infraestructura	Regular estado

Fuente: Dirección Local de Salud Municipal. 2008

**ADMINISTRACIÓN MUNICIPAL
LA TOLA NARIÑO**

“LA VOZ DEL PUEBLO”

7.2.1 MORBILIDAD POR CONSULTA EXTERNA

**Cuadro No. 23 Morbilidad por consulta externa
Año 2009**

<1 año		1-4 años		5-14 años		15-44 años		45-59 años		>=60 años		Total General			Dist.	Tasa
M	F	M	F	M	F	M	F	M	F	M	F	M	F	TOTAL	%	1000 HB
23	18	36	29	19	13	22	36	5	11	2	9	107	116	223	10,6	2,3
1	0	2	1	4	6	15	70	4	9	5	4	31	90	121	5,7	1,2
16	9	18	18	12	8	5	5	1	2	1	0	53	42	95	4,5	1,0
0	0	0	0	0	0	2	5	7	24	20	36	29	65	94	4,5	1,0
0	0	0	0	0	0	0	58	0	6	0	1	0	65	65	3,1	1,4
0	0	0	0	1	6	5	32	1	8	3	2	10	48	58	2,8	0,6
0	0	9	9	10	9	1	9	3	2	2	2	25	31	56	2,7	0,6
2	3	5	5	3	4	11	17	1	4	0	1	22	34	56	2,7	0,6
0	0	0	1	14	12	7	15	0	6	0	1	21	35	56	2,7	0,6
0	0	0	0	0	0	17	12	9	6	2	7	28	25	53	2,5	0,5
0	0	0	0	0	6	5	29	4	3	2	4	11	42	53	2,5	0,5
4	2	9	9	4	4	2	5	1	2	0	0	20	22	42	2	0,4
1	1	1	3	1	2	8	21	0	1	1	2	12	30	42	2	0,4
2	0	16	5	4	2	4	6	1	0	0	0	27	13	40	1,9	0,4
0	0	0	0	0	0	3	8	4	8	6	6	13	22	35	1,7	0,4
49	33	96	80	72	72	107	328	41	92	44	75	409	680	1089	51,7	11,0
22	16	53	41	82	101	122	323	42	107	58	52	379	640	1019	48,3	10,3
71	49	149	121	154	173	229	651	83	199	102	127	788	1320	2108	100	21,3

**ADMINISTRACIÓN MUNICIPAL
LA TOLA NARIÑO**

“LA VOZ DEL PUEBLO”

7.2.2. EN SALUD ES AFILIADO A

Cuadro No. 24 Afiliaciones a Salud

Valor	Descripción	Personas			Total
		cabecera	centro poblado	rural disperso	
0	Ninguna	758	1.042	397	2.197
1	Instituto de Seguros Sociales - ISS	7	1	1	9
2	Regímenes especiales (Fuerzas Militares, Policía Nacional, Universidad Nacional, Ecopetrol, Magisterio)	22			22
3	EPS contributiva DISTINTA a 1 ó 2	272	86	11	369
4	EPS subsidiada (ARS - Administradora de Régimen Subsidiado)	2.688	1.147	372	4.207
Total		3.747	2.276	781	6.804

Fuente: SISBEN, Febrero 2012

El municipio de La Tola cuenta con 10251 habitantes con una cobertura de afiliación al Régimen Subsidiado del 4207; del total de personas sisbenizadas; al régimen contributivo cuenta con 369 afiliados que representan una cobertura del 41.03%; 3447 habitantes se encuentran sin afiliación a servicios de salud que representan 33.62%. Para brindar atención en servicios de salud cuenta con la empresa social del estado Centro Hospital Nuestra Señora del Carmen E.S.E., denominada en primer nivel que cubre eventos de este nivel de atención.

**ADMINISTRACIÓN MUNICIPAL
LA TOLA NARIÑO**

“LA VOZ DEL PUEBLO”

7.3. AGUA POTABLE Y SANEAMIENTO BÁSICO

7.4.1. VIVIENDA

Cuadro No. 25 Viviendas

Zona donde se encuentra	Total	
	No.	%
Urbana	749	54.15
Rural	634	45.85
Total	1383	100

Fuente: Anuario Estadístico Nariño 2009-2010 y Federación de Municipios 2009

7.4.1.1. DEFICIT DE VIVIENDA

Cuadro No. 26 Deficit de Vivienda

	Cabecera	Resto
TOTAL HOGARES	850	477
HOGARES SIN DEFICIT	0	1
HOGARES CON DEFICIT	850	476

**ADMINISTRACIÓN MUNICIPAL
LA TOLA NARIÑO**

“LA VOZ DEL PUEBLO”

7.3.1.2. MATERIAL PREDOMINANTE EN LAS PAREDES EXTERIORES

Cuadro No. 27 Material de las Paredes Exteriores

Valor	Descripción	Viviendas				Hogares				Personas			
		cabece ra	centro poblado	rural disperso	Total	cabecera	centro poblado	rural disperso	Total	cabece ra	centro poblado	rural disperso	Total
1	Bloque, ladrillo, piedra, madera pulida	265			265	269			269	1.371			1.371
2	Tapia pisada, adobe	1			1	1			1	3			3
3	Bahareque	1			1	1			1	2			2
4	Material prefabricado		4		4		4		4		15		15
5	Madera burda, tabla, tablón	480	478	142	1.100	489	482	149	1.120	2.366	2.255	740	5.361
6	Guadua, caña, esterilla, otros vegetales	2	2	8	12	2	2	8	12	5	6	41	52
Total		749	484	150	1.383	762	488	157	1.407	3.747	2.276	781	6.804

Fuente: SISBEN, Febrero 2012

**ADMINISTRACIÓN MUNICIPAL
LA TOLA NARIÑO**

“LA VOZ DEL PUEBLO”

7.3.1.3. MATERIAL PREDOMINANTE EN PISOS.

Cuadro No. 28 Material en Pisos

Descripción	Viviendas				Hogares				Personas			
	cabecera	centro poblado	rural disperso	Total	cabecera	centro poblado	rural disperso	Total	cabecera	centro poblado	rural disperso	Total
Alfombra o tapete, mármol, parqué, madera pulida y lacada	2	2		4	3	2		5	10	8		18
Baldosa, vinilo, tableta o ladrillo	52	1		53	53	1		54	264	7		271
Cemento o gravilla	355	5		360	362	5		367	1.823	38		1.861
Madera burda, madera en mal estado, tabla o tablón	252	474	146	872	256	478	153	887	1.173	2.219	756	4.148
Tierra o arena	87		2	89	87		2	89	460		15	475
Otro	1	2	2	5	1	2	2	5	17	4	10	31
Total	749	484	150	1.383	762	488	157	1.407	3.747	2.276	781	6.804

Fuente: SISBEN, Febrero 2012

**ADMINISTRACIÓN MUNICIPAL
LA TOLA NARIÑO**

“LA VOZ DEL PUEBLO”

7.3.2. AGUA POTABLE

7.3.2.1. EL AGUA PARA CONSUMO LA OBTIENEN PRINCIPALMENTE DE

Cuadro No. 29 Obtención del Agua

Descripción	Hogares				Personas			
	cabecera	centro poblado	rural disperso	Total	cabecera	centro poblado	rural disperso	Total
Pozo con bomba	5	1		6	20	7		27
Pozo sin bomba, jaguey	1			1	4			4
Agua lluvia	756	486	155	1.397	3.723	2.263	765	6.751
Río, quebrada, manantial, nacimiento			2	2			16	16
Carrotanque		1		1		6		6
Total	762	488	157	1.407	3.747	2.276	781	6.804

Fuente: SISBEN, Febrero 2012

Para el consumo de agua en el municipio principalmente los hogares la obtienen de: pozo con bomba un total de 6, pozo sin bomba 1, agua lluvia 155, río, quebrada, manantial, nacimiento 2, y de carro tanque un total de 1 hogar.

**ADMINISTRACIÓN MUNICIPAL
LA TOLA NARIÑO**

“LA VOZ DEL PUEBLO”

7.3.2.2 ¿EL AGUA LLEGA AL HOGAR LOS SIETE DÍAS DE LA SEMANA?

Cuadro No. 30 Horario Agua

		Hogares				Personas			
Valor	Descripción	cabecera	centro poblado	rural disperso	Total	cabecera	centro poblado	rural disperso	Total
0		762	488	157	1.407	3.747	2.276	781	6.804
	Total	762	488	157	1.407	3.747	2.276	781	6.804

Fuente: SISBEN, Febrero 2012

Con esto nos damos cuenta que el agua en el Municipio de La Tola no llega el agua.

7.3.2.3.¿LOS DÍAS QUE LLEGA EL AGUA, EL SUMINISTRO ES CONTINUO LAS 24 HORAS?

Cuadro No. 31 Suministro de agua

		Hogares				Personas			
Valor	Descripción	cabecera	centro poblado	rural disperso	Total	cabecera	centro poblado	rural disperso	Total
0		762	488	157	1.407	3.747	2.276	781	6.804
	Total	762	488	157	1.407	3.747	2.276	781	6.804

Fuente: SISBEN, Febrero 2012

El municipio en este sector no posee una fuente de captación para el suministro de agua a la población para capacidad del abastecimiento las 24 horas del día a todas las viviendas.

En cuanto a saneamiento básico el municipio de La Tola no cuenta con un programa de manejo integral de residuos sólidos; las aguas residuales del municipio son conducidas por un deficiente sistema de alcantarillado que vierte al mar, esta situación requiere de la organización de medidas que permitan mejorar y dar solución de una vez por todas al alto grado de contaminación que está generando el desfogue sobre el mar y ríos adyacentes

**ADMINISTRACIÓN MUNICIPAL
LA TOLA NARIÑO**

“LA VOZ DEL PUEBLO”

7.3.2.4. CALIDAD DEL AGUA

**Cuadro No. 32 Parámetros fisicoquímicos y bacteriológicos inadmisibles por municipio, índices de riesgo
Año 2011**

Numero de pruebas	% de muestras tratadas	Promedio de numero de parámetros evaluados	Parámetros no aceptados según decreto 1575 de 2007	Promedio de IRCA
2	0.0%	10	2,14,21,22	57.1%

Fuente: subsistema de información para vigilancia de calidad de agua potable –Sivicap

Lo anterior muestra que en el año 2011 se tomaron 2 pruebas al agua dando como resultado el Índice de Riesgo para el consumo de Agua (IRCA) un porcentaje de 57.1 % con esto nos muestra que la calidad de agua consumida no reúne los requisitos mínimos exigido por el decreto 475 de 1998 para ser catalogada como agua potable.

Los niveles para medir el riesgo de la calidad de agua van en rangos así:

- De 0% a 5% → Sin Riesgo-apta para consumo humano.
- De 5.1% a 14% → El Nivel de Riesgo es Bajo.
- De 14.1%-35% → El nivel del Riesgo es Medio.
- De 35.1%-70% → El nivel del Riesgo es Alto.

Con esta relación de porcentajes se observa que la calidad de agua del Municipio de La Tola esta en un nivel de Riego Alto, y sus principales causa de contaminación son: El transito libre de semovientes que arrojan las heces fecales a los arroyos, nacimientos y quebradas, la fumigación con plaguicida, y la fertilización con químicos.

**ADMINISTRACIÓN MUNICIPAL
LA TOLA NARIÑO**

“LA VOZ DEL PUEBLO”

7.3.3 ACUEDUCTO

Cuenta con servicios públicos de – Acueducto

Cuadro No. 33 Acueducto

Valor	Descripción	Viviendas				Hogares				Personas			
		cabecera	centro poblado	rural disperso	Total	cabecera	centro poblado	rural disperso	Total	cabecera	centro poblado	rural disperso	Total
1	Sí		3		3		3		3		12		12
2	No	749	481	150	1.380	762	485	157	1.404	3.747	2.264	781	6.792
Total		749	484	150	1.383	762	488	157	1.407	3.747	2.276	781	6.804

En cuanto al servicio de Acueducto se mira que solo 3 viviendas en la cabecera de 1383 en total cuentan con este servicio el resto de 1380 no lo tiene acceso a este servicio público

El servicio sanitario que utilizan es

Cuadro No. 34 Servicio Sanitario

Valor	Descripción	Hogares				Personas			
		cabecera	centro poblado	rural disperso	Total	cabecera	centro poblado	rural disperso	Total
0	No tiene	1			1	1			1
2	Inodoro con conexión a pozo séptico	251	13		264	1.247	62		1.309
3	Inodoro sin conexión a alcantarillado ni a pozo séptico	193	39	1	233	964	172	4	1.140
4	Letrina, bajamar	317	436	156	909	1.535	2.042	777	4.354
Total		762	488	157	1.407	3.747	2.276	781	6.804

En este cuadro nos muestra que el servicio sanitario que utilizan en los hogares es: Inodoro con conexión a pozo séptico un total de 264 de las cuales un 95.07% se encuentran en la cabecera municipal y un 4.93% en el centro poblado. En cuanto 233 hogares utilizan inodoro sin conexión a alcantarillado ni a pozo séptico de los cuales un 82.83% están en la cabecera, 16.73% en el centro poblado, y un 0.99% en rural disperso.

**ADMINISTRACIÓN MUNICIPAL
LA TOLA NARIÑO**

“LA VOZ DEL PUEBLO”

Los hogares que utilizan letrina, bajamar es de 909, los cuales 34.87% en la cabecera, el 47.96% en centro poblado, y el 17.17% a rural disperso.

7.3.4. OTROS SERVICIOS- SERVICIOS PUBLICOS DIFERENTES A AGUA POTABLE Y SANEAMIENTO BASICO

En cuanto a viviendas con conexión a servicio de electrificación, de viviendas existentes en el municipio, 1.219 cuentan con este servicio, lo que corresponde a una cobertura del 88.14 %; En el sector urbano de 749 viviendas 725 cuentan con este servicio, quedando por fuera del servicio 24 viviendas, mientras que en el sector rural de 634 viviendas en total, 494 tienen conexión eléctrica es decir el 77.91%.

7.3.4.1 ENERGÍA ELÉCTRICA

Cuenta con servicios públicos de - Energía eléctrica

Cuadro No. 35 Energía Eléctrica

Valor	Descripción	Viviendas				Hogares				Personas			
		cabecera	centro poblado	rural disperso	Total	cabecera	centro poblado	rural disperso	Total	cabecera	centro poblado	rural disperso	Total
1	Sí	725	434	60	1.219	738	438	62	1.238	3.668	2.093	305	6.066
2	No	24	50	90	164	24	50	95	169	79	183	476	738
Total		749	484	150	1.383	762	488	157	1.407	3.747	2.276	781	6.804

De acuerdo con el cuadro observamos que en cuanto a la Energía Eléctrica, hay un total de 1.219 viviendas conectadas, las cuales el 59.47% corresponde a la cabecera municipal, el 35.6% se ubican en el centro poblado y el 4.93% pertenece a la población rural disperso. Y 164 viviendas no conectadas a energía eléctrica, de estas un 14.63% se encuentran en la cabecera municipal, un 30.48% en el centro poblado y un 54.87% a rural disperso.

Pese a estos indicadores dados por el Sisben, Febrero 2012, la realidad es otra con relación a la cobertura y prestación de los Servicios de energía Eléctrica, no alcanzan un porcentaje del 10% en la cabecera municipal, y en el área rural 4%, a pesar de a ver una Empresa Prestadora de Servicio.

7.3.4.2. ALCANTARILLADO

Cuenta con servicios públicos de – Alcantarillado

Cuadro No.36 Alcantarillado

Valor	Descripción	Viviendas				Hogares				Personas			
		cabecera	centro poblado	rural disperso	Total	cabecera	centro poblado	rural disperso	Total	cabecera	centro poblado	rural disperso	Total
1	Sí	1			1	1			1	3			3
2	No	748	484	150	1.382	761	488	157	1.406	3.744	2.276	781	6.801
Total		749	484	150	1.383	762	488	157	1.407	3.747	2.276	781	6.804

**ADMINISTRACIÓN MUNICIPAL
LA TOLA NARIÑO**

“LA VOZ DEL PUEBLO”

De acuerdo al alcantarillado, hay un total de 1383 viviendas, de las cuales 1de estas en la cabecera municipal cuenta con alcantarillado y las 1.382 no poseen alcantarillado.

7.3.4.3 GAS NATURAL

Cuenta con servicios públicos de - Gas Natural

Cuadro No.37 Gas Natural

Valor	Descripción	Viviendas				Hogares				Personas			
		cabecera	centro poblado	rural disperso	Total	cabecera	centro poblado	rural disperso	Total	cabecera	centro poblado	rural disperso	Total
2	No	749	484	150	1.383	762	488	157	1.407	3.747	2.276	781	6.804
Total		749	484	150	1.383	762	488	157	1.407	3.747	2.276	781	6.804

7.3.4.4 RECOLECCION DE BASURA

Cuenta con servicios públicos de - Recolección de Basura

Cuadro No.38 Recolección de Basura

Valor	Descripción	Viviendas				Hogares				Personas			
		cabecera	centro poblado	rural disperso	Total	cabecera	centro poblado	rural disperso	Total	cabecera	centro poblado	rural disperso	Total
1	Sí	123			123	130			130	727			727
2	No	626	484	150	1.260	632	488	157	1.277	3.020	2.276	781	6.077
Total		749	484	150	1.383	762	488	157	1.407	3.747	2.276	781	6.804

De acuerdo con el cuadro observamos que en cuanto a la Recolección de Basura, hay un total de 123 viviendas que cuentan con este servicio, el cual solo se encuentra en la cabecera, y un total de 1260 no cuentan con este servicio.

**ADMINISTRACIÓN MUNICIPAL
LA TOLA NARIÑO**

“LA VOZ DEL PUEBLO”

7.3 MEDIO AMBIENTE

- **DIAGNOSTICO AMBIENTAL**

El esquema de ordenamiento territorial

TEMÁTICA	SITUACIÓN ACTUAL
ORDENAMIENTO TERRITORIAL	
Esquema de Ordenamiento Territorial	Concertado el EOT con la Corporación en julio de 2004
Revisiones y ajustes	No presenta
Expediente Municipal	No presenta
Cuenca Hidrográfica a la que pertenece	Cuencas Hidrográficas de los ríos Patía, Tapaje e Iscuande
Plan de Ordenación y Manejo de la Cuenca	Planes sin formular. El municipio deberá ajustar el EOT una vez los POMCHs estén formulados y adoptados
RESIDUOS SÓLIDOS	
Botadero a Cielo Abierto	La disposición final se está realizando en un Botadero a Cielo Abierto Mina abandonada. Presentar Plan de Cierre y Recuperación
Relleno Sanitario	No tiene implementado un relleno sanitario
Licencia Ambiental - LA -	Cuenta con LA sin operar, Resolución N° 151 otorgada en el año 2001. Operar la LA o trámitar nueva licencia para un nuevo sitio de disposición. Exp LA 488. Resolución sancionatoria No. 234 de abril de 2009. Pendiente determinar cobro coactivo. Pendiente Denuncia Penal y traslado a Procuraduría Judicial Ambiental y Agraria de Nariño y Putumayo. Cuenta con PGIRS. De acuerdo al compromiso de la reunión del 18 de octubre, la Administración Municipal se comprometió a implementar la L.A el 18 de noviembre de 2011, y presentar un informe el 21 de noviembre de 2011.
Plan de Gestión Integral de Residuos Sólidos - PGIRS -	Pendiente Acto Administrativo de adopción de PGIRS
MANEJO DE VERTIMIENTOS	

**ADMINISTRACIÓN MUNICIPAL
LA TOLA NARIÑO**

“LA VOZ DEL PUEBLO”

Plan de Saneamiento y Manejo de Vertimientos - PSMV -	En el año 2009 se establecieron Objetivos de calidad mediante Resolución 723 del 30 de septiembre de 2009, por tal razón se encuentra en proceso de formulación del PSMV el cual dispone de 4 meses a partir de su notificación. Teniendo en cuenta que la administración Municipal se notificó el mes de abril de 2010 los terminos para la entrega del documento se encuentran vencidos convirtiéndose en argumentos para el proceso sancionatorio y las respectivas medidas de carácter disciplinario por parte de la procuraduría. De acuerdo al Concepto Técnico No. 105/2011 de 13 de abril de 2011, se solicitó a Oficina Jurídica tomar las medidas preventivas a que haya lugar en contra de la Administración Municipal , cuyo Representante Legal es el señor Alcalde JAIME ANCHICO SINISTERRA, identificado con cédula 13.106.591 encargado en la prestación del servicio de alcantarillado en centros poblados y área urbana del municipio, por el incumplimiento a los términos establecidos por CORPONARIÑO para la presentación del Plan de Saneamiento y Manejo de Vertimientos PSMV, violando las obligaciones contenidas en la Resolución 723 de 30 de septiembre de 2009, que fijó los objetivos de calidad para los cuerpos de agua receptores de vertimientos urbanos municipales de aguas residuales en el Pie de Monte y Costa Pacífica nariñense
Tasa Retributiva - TR -	La Tasa Retributiva aún no se implementa en los municipios de la costa
USO DEL AGUA	
Tasa de Uso de Agua – TUA	Revisado el archivo contable de CORPONARIÑO, el municipio no presenta deuda.
Plan de Uso Eficiente y Ahorro del Agua - PUEAA -	No ha presentado PUEAA de acuerdo a los Terminos de Referencia emitidos por la Corporación, se encuentra en proceso sancionatorio. Se requirió al municipio para presentar en el menor tiempo posible EL DOCUMENTO TÉCNICO y los proyectos específicos de acuerdo a cada Línea de Acción establecida y a las necesidades del sector urbano y rural del municipio, en las fichas de proyectos respectivas. sin embargo el municipio NO HA DADO RESPUESTA. El incumplimiento a esta solicitud se entiende como omisión grave teniendo en cuenta el reiterativo llamado que ha realizado CORPONARIÑO, convirtiéndose en argumentos y agravantes para el proceso sancionatorio y las respectivas medidas de carácter disciplinario.
Concesión de Aguas	No cuenta con fuentes de agua disponibles para acueducto, se están buscando alternativas.
CUMPLIMIENTO AL ARTÍCULO 111 DE LA LEY 99 DE 1993	

ADMINISTRACIÓN MUNICIPAL
LA TOLA NARIÑO

“LA VOZ DEL PUEBLO”

<p>Artículo 111/Ley 99 de 1993 - Artículo 106/Ley 1151 2007 - Artículo 210/Ley 1450 de 2011</p>	<p>Debe presentar cada año información relacionando los predios adquiridos por el municipio, especificando lo siguiente: Fecha/Año de adquisición de predios, Nombre y ubicación de Predios Adquiridos, Área (en hectáreas), Microcuenca Beneficiada, Población Beneficiada, Estado Actual de Protección, Costo y No. de Rubro. En el año 2011, el municipio incumplió con la presentación de información referente a la compra de predios destinados para protección y reforestación, se requiere para el año 2012 realizar el reporte a Junio y a Diciembre referente a adquisición y mantenimiento de zonas de importancia estratégica para la conservación de recursos hídricos o para financiar esquemas de pago por servicios ambientales.</p>
--	--

7.4.1.Manglares

Los manglares, al igual que los arrecifes y las praderas, constituyen uno de los ecosistemas de mayor productividad biológica conocida; como ecosistema es un excelente evapotranspirador y proporciona cantidades significativas de humedad a la atmósfera; tiene capacidad para reciclar CO₂ y es fuente de materia orgánica e inorgánica para los ecosistemas adyacentes; en algunas áreas sirve como filtro de metales pesados y funciona como área de inundación para el control de la cuenca baja de los ríos; sirve de refugio, alimentación y anidación para muchas especies de aves, mamíferos, anfibios, crustáceos y reptiles, entre otros (Sánchez-Páez y Álvarez-León, 1997a, en Invemar, 2000).

En Colombia los manglares se distribuyen a lo largo de las dos costas y se localizan prácticamente en todas las lagunas costeras, o en bahías protegidas contra el embate continuo de las olas; presentan ocho especies que forman extensos bosques, alcanzando en la costa pacífica su máximo desarrollo, biomasa y productividad. Sin embargo, gran parte de ellos han presentado serios problemas ambientales como resultado de intervenciones y degradaciones, producto del desconocimiento de la importancia del ecosistema manglar-estuario. El departamento de Nariño posee la mayor extensión de la costa pacífica con aproximadamente 149.735 ha (Invemar, 2000).



7.4.2 Vulnerabilidad hídrica

El Municipio de La Tola se encuentra en una vulnerabilidad baja en cuanto a lo relacionado a la vulnerabilidad hídrica, el municipio se encuentra en el distrito de Tumaco en donde también están Francisco Pizarro, La Tola, Mosquera, Roberto Payan Tumaco. Los distritos de mayor vulnerabilidad son el bosque andino Nariño occidental y el subandino Alto Patía.

**ADMINISTRACIÓN MUNICIPAL
LA TOLA NARIÑO**

“LA VOZ DEL PUEBLO”

7.4.2. Estado de la Microcuenca: Según lo reportado en el PUEAA del municipio, existen pozos artesanales y acuíferos subterráneos que se ubican hacia la costa y que presentan una característica de inter mezcla de agua dulce y salada (Salobre) que limitan así el uso doméstico, en muy pocos casos existen pozos acuíferos internos que presentan una mayor calidad y por ende su aprovechamiento domestico es mayor. El sector urbano del municipio se abastece de dos pozos subterráneos de agua sal, ya que por su situación geográfica, el municipio no cuenta con una fuente de agua dulce que pueda abastecer la zona urbana

7.4.3. Plan de uso eficiente y ahorro de agua (PUEAA)

Estado PUEAA: No cuenta con Plan de Uso Eficiente y Ahorro del Agua, incumple la Ley 373 de 1997 - Se adelantan procesos sancionatorios por incumplimiento a la norma. (los valores presentados a continuación son estimados)

LINEAS DE ACCIÓN Y FORMULACION DE PROYECTOS				
CONTROL AMBIENTAL EN EL USO DEL AGUA			INFRAESTRUCTURA	
Conservación y protección de áreas estratégicas				
Compra de lotes estratégicos para la producción de agua.		\$ 60.000.000	Optimización y mejoramiento de acueductos	\$ -
Reforestación de lotes estratégicos para la producción de agua.			Reparación de daños, fugas, malas conexiones y tramos destapados	
	Subtotal	\$ 60.000.000		\$ -
Programa Educación Ambiental				\$ -
Creación de un programa dirigido a la Sensibilización y capacitación en el Uso Eficiente y Ahorro del Agua		\$ 100.000.000		\$ -
	Subtotal	\$ 100.000.000		\$ -
Medidas Control en el Uso del Agua				\$ -
Implementación de un sistemas de macro y micro medición		\$ 80.000.000		\$ -
	Subtotal	\$ 80.000.000		\$ -
	Total Control Amb	\$ 240.000.000		\$ -
			Subtotal	\$ -
			Total Infraestructura	\$ -

Fuente: Fichas Municipales, Corponariño

**ADMINISTRACIÓN MUNICIPAL
LA TOLA NARIÑO**

“LA VOZ DEL PUEBLO”

OTRAS CONSIDERACIONES: Existen necesidades importantes en la zona rural del municipio en cuanto a protección de fuentes abastecedoras, sensibilización de la población e infraestructura de acueducto.

7.4.4. Alcantarillado

Cobertura Red Alcantarillado (%):	0						
Tipo red de Alcantarillado:	Sin sistema de alcantarillado		Estado de la Red:			Existe un sistema de recolección de aguas residuales combinado en deficiente estado el cual se encuentra sin funcionamiento.	
No. puntos de vertimiento:	0		Corriente receptora (s):			Rio Tola	
Cargas contaminantes actualmente vertidas:	DBO₅:	Ton/año	SST:	Ton/año		EL proceso de TR se encuentra en implementación	
Facturación Tasa Retributiva por vertimientos puntuales realizados durante el año 2009	DBO₅:		SST:		TOTAL	\$ -	

Fuente: Fichas Municipales, Corponariño

**ADMINISTRACIÓN MUNICIPAL
LA TOLA NARIÑO**

“LA VOZ DEL PUEBLO”

7.4.5. Calidad de la corriente receptora

Municipio	Río o arroyo	Tramo	Uso real preponderante	Uso potencial preponderante	Parámetro	Valor medido o asumido	Objetivo de Calidad	Escala de colores - Calidad actual (DBO5)	Escala de colores - Calidad esperada (DBO5)
LA TOLA	RIO TOLA	Aguas Arriba	Navegación, pesca,	Navegación, pesca,	DBO5 mg/l	23	≤10	Red	Orange
					SST mg/l	19	≤5		
					OD mg/l	-	≥6		
LA TOLA	RIO TOLA	Tramo Urbano (Antes de las descargas de Agua residual del Municipio de La Tola)	Navegación, pesca, Contacto primario,	Navegación, pesca, Contacto primario	DBO5 mg/l	41	≤5	Red	Yellow
					SST mg/l	41	≤5		
					OD mg/l	-	≥6		
LA TOLA	RIO TOLA	Tramo Urbano (Después de las descargas de Agua residual del Municipio de La Tola)	Navegación, pesca, Contacto primario, descargas de aguas residuales	Navegación, pesca, Contacto primario	DBO5 mg/l	44	≤10	Red	Yellow
					SST mg/l	43	≤10		
					OD mg/l	-	≥6		
LA TOLA	RIO TOLA	Aguas Abajo	Navegación, pesca, Contacto primario	Navegación, pesca	DBO5 mg/l	39	≤10	Red	Yellow
					SST mg/l	20	≤5		
					OD mg/l	-	≥6		

Fuente: Fichas Municipales, Corponariño

Tabla de convenciones - Escala de colores en DBO5 para calidad de agua		
Escala de colores	Rango DBO5 (mg/l)	Interpretación
	0 -- 2	Buena calidad
	2 -- 5	Aceptable calidad
	5 -- 10	Contaminado
	10 -- 50	Muy contaminado
	> 50	Fuertemente contaminado

**ADMINISTRACIÓN MUNICIPAL
LA TOLA NARIÑO**

“LA VOZ DEL PUEBLO”

Prioridad procesos de descontaminación: El Rio Tola presenta unas características de un rio contaminado antes y despues de ser afectado por los vertimientos del Municipio de el Charco,por tal razón es prioritario la construcción de un sistema de alcantarillado y la eliminación de numerosas descargas individuales en su rivera complementado de un STAR que permita mejorar las condiciones de calidad del rio y posibilitar sus usos aguas abajo.

7.4.6. Plan de saneamiento y manejo de vertimientos (PSMV):

Estado PSMV: En formulación

LÍNEAS DE ACCIÓN Y FORMULACIÓN DE PROYECTOS			
AMBIENTAL		INFRAESTRUCTURA	
Componente 1		Optimización y puesta en marcha del sistema de alcantarillado existente	\$ -
Eliminación de puntos de vertimiento	\$ -	Ampliación de la cobertura de alcantarillado	
Subtotal	\$ -		\$ -
Componente 2			\$ -
Construcción de la Planta de Tratamiento de Aguas Residuales	\$ 465.696.000		\$ -
Subtotal	\$ 465.696.000	Subtotal	\$ -
Total Ambiental	\$ 465.696.000	Total Infraestructura	\$ -

Fuente: Fichas Municipales, Corponariño

OTRAS CONSIDERACIONES: Teniendo en cuenta que el PSMV de el Municipio de la Tola se encuentra en formulación, los proyectos relacionados con el componente ambiental y de infraestructura esta sujetos a estudio por parte de los actores involucrados (Alcaldía municipal - secretaria de Planeación, infraestructura etc.) El Costo del STAR se estimo teniendo en cuenta la población actual del Municipio

**ADMINISTRACIÓN MUNICIPAL
LA TOLA NARIÑO**

“LA VOZ DEL PUEBLO”

7.4.7. Aseo

Sitio disposición final:	Botadero a cielo abierto Rivera Rio La Tola				
Cantidad Residuos generados:	27	Ton/mes	Disposicion final:	13	Ton/mes
			Residuos Aprovechados:	14	Ton/mes
Vida útil:	0		Licencia Ambiental:	SI	
Tratamiento del Lixiviado:	NO		No. Resolución y fecha:	383	de 8 de julio de 2004

Fuente: Fichas Municipales, Corponariño

7.4.8. Plan de gestión integral de residuos sólidos (PGIRS)

Estado PGIRS:		Adoptado por Acuerdo 005 de mayo 12 de 2009			
Disposición Final de Residuos Sólidos		Educación y Cultura Ciudadana			
Recolección, Transporte, Barrido y Limpieza	\$	134.805.000	Educación Ambiental		\$ 104.530.000
Disposición Final	\$	226.320.000	Subtotal		\$ 104.530.000
Subtotal	\$	226.320.000			
Aprovechamiento Residuos Sólidos					
Separación en la fuente	\$	104.530.000			
Aprovechamiento (Compostaje - Reciclaje)	\$	30.770.000			
Subtotal	\$	135.300.000			
Total PGIRS	\$	466.150.000			
TOTAL DE RECURSOS PARA EL COMPONENTE AMBIENTAL		TOTAL DE RECURSOS PARA INFRAESTRUCTURA			
TOTAL	1.171.846.000.000				

ADMINISTRACIÓN MUNICIPAL
LA TOLA NARIÑO

“LA VOZ DEL PUEBLO”

- **PLANES TERRITORIALES DE ADAPTACIÓN AL CAMBIO CLIMÁTICO**

En el marco del Conpes 3700 “Estrategia Institucional para la Articulación de Políticas y Acciones en Materia de Cambio Climático en Colombia” se establece la necesidad de diseñar un Plan Nacional de Adaptación al Cambio Climático, el cual, busca incidir en los procesos de planificación ambiental, territorial y sectorial de tal manera que se tomen decisiones de manera informada, teniendo en cuenta los determinantes y proyecciones climáticos, reduciendo así efectivamente la vulnerabilidad tanto en poblaciones, ecosistemas y sectores productivos a este fenómeno, y aumentando la capacidad social, económica y eco sistémica para responder ante eventos y desastres climático.

7.5. RECREACIÓN Y DEPORTE

El sector Urbano cuenta con una cancha de futbol y 2 polideportivos, que para su conservación requieren de mantenimiento.

Y en el área rural las 19 veredas cuentan cada con una cancha de futbol las cuales se encuentran en mal estado.

La administración municipal cuenta con una oficina encargada de coordinar las actividades deportivas en las diferentes disciplinas a través de las cuales se convoca a la población en general a ser parte activa en las diferentes actividades.

7.6. CULTURA

Las actividades y manifestaciones culturales en el municipio de La Tola son autenticas de la población afro descendiente del Pacífico: Fiestas Patronales, Carnavales, semana cultural y artística de la Institución Educativa Sofonías Yacup y las peñas culturales y artísticas programadas por la Casa de la Cultura.

La coordinación de todas estas actividades se encuentran a cargo de la Casa de la Cultura, este ente es el encargado de la interacción cultural de toda la comunidad Toleña, tanto urbana y rural, sin embargo enfrenta múltiples inconvenientes como son: la carencia de escenarios, la logística para desempeñar mejor sus actividades, no se puede brindar una formación continua a las siguientes generaciones de danzas, cantores y músicos, para que de esta forma exista un relevo generacional valido y no se pierdan las tradiciones, tampoco se puede brindar apoyo continuo y capacitación para el desarrollo de otras expresiones culturales como lo son las escuelas de artes y oficios (orfebrería, talla y otras).

Igualmente, se hace necesario ampliar la infraestructura de la Casa de la Cultura para ubicar allí la escuela de música tradicional que esta en proceso de creación, esto permitirá espacios para ensayos y reproducción del talento y memoria cultural.

Actualmente, tienen dos (2) grupos culturales de danzas, uno infantil y otro juvenil; un grupo de teatro y un grupo de danza y música de los adultos mayores. Se necesita institucionalizar otras actividades artísticas y culturales para motivar a la comunidad en el afianzamiento de su identidad cultural que se torna débil.

El centro de la cultura del municipio esta enfocado desde la casa de la cultura, desde allí se convoca a niños y jóvenes a participar en las diferentes actividades organizadas para mantener a la población comprometida de esta forma no dejar perder las raíces y costumbres, de igual manera se mantiene a los jóvenes en actividades con el fin de ocupar el tiempo libre.

El Municipio cuenta con biblioteca municipal para investigar la historia, la música, el arte y otras tendencias culturales del municipio y la región, pero se necesita dotarla y hacerle mantenimiento.

**ADMINISTRACIÓN MUNICIPAL
LA TOLA NARIÑO**

“LA VOZ DEL PUEBLO”

La infraestructura de la casa de la cultura se encuentra en mal estado, y también se hace necesario la construcción de la Biblioteca Municipal.

El municipio durante el año celebra diferentes actividades culturales, artísticas, folclóricas mediante las cuales se convoca a propios y extraños a disfrutar de los eventos realizados; como son las fiestas carnostolenticas (carnavales), fiestas patronales San Rafael Arcángel, del 16 al 24 octubre.

7.7. TURISMO

Las actividades eco turísticas que se desarrolla en el Municipio son tan emocionantes como en otro lugar de Colombia o del mundo.

En ellos podemos encontrar variedad de paisajes, Ríos, montañas, mares, lagunas, selvas, árboles muy altos que le permitirán a todo aquel que se aventure a explorar esta bella tierra.



El municipio de La Tola un lugar privilegiado, con enorme diversidad de ambientes naturales que permiten desarrollar una gran variedad de actividades turísticas y recreativas que proporcionan a los visitantes disfrute y conocimiento, sin causar daño al medio ambiente. Estas actividades es lo que se conoce con el nombre de ecoturismo.

Posee este municipio una gran riqueza natural de fauna y flora muy variadas. Caminando por senderos y trochas de nuestras selvas tropicales es posible observar distintas especies de monos y aves multicolores e incluso las esquivas dantas, mientras que ambientes como los bosques nublados ofrecen un espectáculo inigualable en cuanto a flores y aves se refiere, y son un deleite al oído.

PARQUE NATURAL SANQUIANGA

El municipio de la tola le corresponde una área importante de este parque la cual aproximadamente corresponde a un 25% del territorio municipal, ubicándose hacia la parte norte del mismo, en las áreas que corresponden la zona costera y las áreas de influencia tanto marítima como fluvial.

ADMINISTRACIÓN MUNICIPAL
LA TOLA NARIÑO

“LA VOZ DEL PUEBLO”

RECORRIDOS ACUATICOS

Posee enormes extensiones de selvas húmedas y manglares y ríos. Aquí la observación de fauna y flora es la actividad más atractiva para los turistas.

Con 3 bocanas importantes que son: AMARALES, VIGIA, MULATO, cabe destacar algo importante desde lo turístico hacia el desarrollo, tener en cuenta que estamos muy cerca a la **Isla Gorgona** que es una isla de origen volcánico ubicada a 35 km al oeste de la costa pacificacolombiana. La isla tiene una longitud de 9 km por 2,5 km de anchura, con una extensión de unos 2600 ha aproximadamente de superficie terrestre o insular, y 61 687,5 ha de área marina.

PLAYAS SOL Y MAR

Grandes extensiones de playa en el mar pacifico que permite a los turistas tomar sol y disfrutar del paisaje, de la inmensidad del mar que nos llena de nostalgia y buena energía. Sumergirse en él, puede resultar tan gratificante como para otros la liberación de adrenalina en deportes extremos.

Para aficionados a la fotografía encuentran en las reservas naturales una fuente inagotable de inspiración.

Las cálidas aguas tropicales son lo mas deseado para los turistas que deseen hacer buceo.

PESCA DEPORTIVA

Para aficionados a la pesca deportiva cuentan con espacios dentro del Sistema de Parques Nacionales Naturales en los que pueden llevar a cabo las diferentes modalidades de esta actividad de manera regulada específicamente para cada una de las áreas.

**ADMINISTRACIÓN MUNICIPAL
LA TOLA NARIÑO**

“LA VOZ DEL PUEBLO”

7.11.ATENCIÓN A GRUPOS VULNERABLES

- **Infancia y Adolescencia y Adulto Mayor**

Cuadro No.39 Etapa de Vida con Grupo Etareo

GRUPO ETAREO	ETAPA DE VIDA	HOMBRES	MUJERES
0-5 AÑOS	PRIMERA INFANCIA	1019	986
65 y mas	ADULTO MAYOR	234	193

En este sector actualmente el municipio cuenta con 2.005 niños con edades de (0 a 5) años pertenecientes a la primera infancia de los cuales 1019 son hombres y 986 son mujeres, y representan el 9.9%; la población.

El adulto mayor comprendido entre 65 años en adelante, es de 427 con un porcentaje de 4.16% del total de la población.

- **Desplazados**

Total	
Hogares	Personas
200	964

- **Discapacitados**

Personas			
cabecera	centro poblado	rural disperso	Total
66	23	11	100

**ADMINISTRACIÓN MUNICIPAL
LA TOLA NARIÑO**

“LA VOZ DEL PUEBLO”

Este sector; con menor incidencia se encuentra el grupo de madres cabeza de hogar, discapacitados y desplazados en donde se identifican como desplazados 200 hogares, incluyendo 964 personas, para el manejo de la población desplazada, el municipio se apoyará en un comité que será el encargado de avalar el PIU, es decir que revise y ajuste los planes operativos elaborados por las mesas o comisiones temáticas locales. El PIU es un instrumento de planeación y gestión que articula y coordina las acciones en marcha y nuevas iniciativas del Sistema Nacional de Atención Integral a la Población Desplazada (SNAIPD).

La población discapacitada en el municipio es de un total de 100 personas las cuales se encuentran 66 en la cabecera municipal y 34 en la zona rural, tanto en el centro poblado como disperso

- **MUJER, EQUIDAD Y GÉNERO**

La mujer Toleña es abnegada y emprendedora, sin embargo carece de todo apoyo institucional; no existen programas directos que las beneficien ni se implementa una política para su atención y empoderamiento. El único programa que ha ayudado a mitigar la situación de pobreza que les afecta es Familias en Acción del cual se benefician 713 familias de las cuales un número importante son mujeres cabezas de familias con sus hijos.

En la actualidad existen 2605 mujeres adultas de las cuales 1399 (53.70%) son madres jefes de hogar. Por lo general realizan actividades como oficios domésticos, pesca, extracción de concha y agricultura, pero son aquellas las más vulnerables por que sus actividades son mal remuneradas y deben enfrentar solas las necesidades básicas de sus familias. Finalmente, no tienen un organismo que las represente de una manera idónea generando procesos que mejoren su calidad de vida tanto en lo económico, productivo y social; faltan programas de capacitación dirigidos a la mujer para que esta busque su desarrollo integral elevando su nivel de autoestima y autosuficiencia, y así sea participe del desarrollo de su comunidad y región.

- **INFANCIA Y ADOLESCENCIA**

**FICHA MUNICIPAL
ESTRATEGIA DE CERO A SIEMPRE**

INDICADORES GENERALES

Niños y niñas en primera infancia (2012)

Indicador	La Tola	Nariño	Colombia
0 años	350	32.681	865.188

**ADMINISTRACIÓN MUNICIPAL
LA TOLA NARIÑO**

“LA VOZ DEL PUEBLO”

1 año	343	32.660	860.702
2 años	337	32.676	857.236
3 años	330	32.714	854.757
4 años	326	32.796	853.266
5 años	319	32.731	850.306
Niños de 0 a 4 años	1.686	163.527	4.291.149
Niños de 0 a 5 años	2.005	196.258	5.141.455
% Población en primera infancia	18,0%	11,7%	11,0%
Mujeres 15 - 49 años (2012)	2.467	434.252	12.337.771
% Población Étnica (2005)	-	29,6%	14,1%
% Indígenas	-	10,8%	3,4%
% Afrodescendientes	-	18,8%	10,6%

Población con registro para la localización y caracterización de las personas con discapacidad (Marzo de 2010)

Indicador	La Tola	Nariño	Colombia
Total	406	58.564	857.132
% Población registrada en condición de discapacidad	3,6%	3,5%	1,8%
Niños y niñas de 0 a 5 años	19	1.746	23.004

**ADMINISTRACIÓN MUNICIPAL
LA TOLA NARIÑO**

“LA VOZ DEL PUEBLO”

Niños	6	956	12.835
Niñas	13	790	10.169

Fuente: DANE- Proyecciones de población

Población en situación de desplazamiento

Población recibida acumulada (Dic 31 de 2010)	964	207.322	4.075.752
% Población recibida en situación de desplazamiento	8,7%	12,3%	8,7%
Población recibida en primera infancia	68	25.211	397.080
Población expulsada acumulada (Dic 31 de 2010)	1.922	270.009	4.142.574
Población expulsada en primera infancia	186	32.729	402.163

Fuente: DPS – SIPOD

INDICADORES DE SITUACIÓN DE LA PRIMERA INFANCIA

INDICADOR	LA TOLA	NARIÑO	COLOMBIA
Nacimientos totales			
2008	68	20.869	714.001
2009	69	20.355	698.056
Desagregación Nacimientos (2009)			
Cabecera municipal	47	10.755	545.632

**ADMINISTRACIÓN MUNICIPAL
LA TOLA NARIÑO**

“LA VOZ DEL PUEBLO”

Centro poblado	6	3.344	53.379
Rural disperso	15	5.963	87.442
Sin información	1	293	13.313
Nacimientos en mujeres de 10-14 años			
2008	1	200	6.927
2009	1	214	6.832
Nacimientos en mujeres de 15-19 años			
2008	28	5.069	160.070
2009	18	5.003	156.952
Nacimientos en mujeres de 10-19 años			
2008	29	5.269	166.997
2009	19	5.217	163.784
% Nacimientos en mujeres de 10-19 años con respecto al total (2009)	27,5%	25,6%	23,5%
% Nacidos vivos con cuatro o más controles prenatales			
2005	-	74,7%	81,0%
2006	-	75,8%	81,8%
2007	-	82,8%	82,8%
2008	-	79,8%	83,6%
2009	-	79,7%	83,8%

**ADMINISTRACIÓN MUNICIPAL
LA TOLA NARIÑO**

“LA VOZ DEL PUEBLO”

% Atención institucional del parto			
2005	-	90,8%	96,7%
2006	-	93,3%	97,3%
2007	-	94,2%	97,9%
2008	-	94,7%	98,1%
2009	-	96,0%	98,4%
% Nacidos vivos con bajo peso al nacer			
2005	-	8,3%	8,3%
2006	-	8,1%	8,6%
2007	-	8,7%	8,7%
2008	-	8,9%	8,9%
2009	-	9,1%	9,1%

Fuente: DANE - Estadísticas Vitales. Se calcula un indicador agregado como "Grupo Amazonía" para los departamentos de Amazonas, Guaviare, Guainía, Vaupés y Vichada.

Mortalidad

Tasa de mortalidad infantil (< 1 año) (por 1.000 nacidos vivos)	LA TOLA	NARIÑO	COLOMBIA
2005	74,14	45,99	22,25
2006	73,65	44,80	21,90
2007	71,98	43,20	21,30
2008	69,31	41,60	20,60
2009	68,11	40,56	20,13

**ADMINISTRACIÓN MUNICIPAL
LA TOLA NARIÑO**

“LA VOZ DEL PUEBLO”

Tasa de mortalidad en la niñez (< 5 años) (por 1.000 nacidos vivos)			
2005	-	61,98	26,65
2006	-	60,37	26,43
2007	-	58,22	25,65
2008	-	56,06	24,89
2009	-	55,29	24,29
Razón de Mortalidad Materna Global (por 100.000 nacidos vivos)			
2005	-	76,63	73,06
2006	-	75,90	75,02
2007	-	94,46	75,57
2008*	-	81,46	62,76
2009*	-	122,82	72,88

Mortalidad

Tasa de mortalidad infantil (< 1 año) (por 1.000 nacidos vivos)	LA TOLA	NARIÑO	COLOMBIA
2005	74,14	45,99	22,25
2006	73,65	44,80	21,90
2007	71,98	43,20	21,30
2008	69,31	41,60	20,60
2009	68,11	40,56	20,13

**ADMINISTRACIÓN MUNICIPAL
LA TOLA NARIÑO**

“LA VOZ DEL PUEBLO”

Tasa de mortalidad en la niñez (< 5 años) (por 1.000 nacidos vivos)	LA TOLA	NARIÑO	COLOMBIA
2005	-	61,98	26,65
2006	-	60,37	26,43
2007	-	58,22	25,65
2008	-	56,06	24,89
2009	-	55,29	24,29
Razón de Mortalidad Materna Global (por 100.000 nacidos vivos)	LA TOLA	NARIÑO	COLOMBIA
2005	-	76,63	73,06
2006	-	75,90	75,02
2007	-	94,46	75,57
2008*	-	81,46	62,76
2009*	-	122,82	72,88

Fuente: DANE - Estadísticas Vitales. Se calcula un indicador agregado como "Grupo Amazonía" para los departamentos de Amazonas, Guaviare, Guainía, Vaupés y Vichada. }

Cobertura de vacunación en DPT	LA TOLA	NARIÑO	COLOMBIA
2005	74,2%	84,0%	93,1%
2006	62,8%	71,5%	93,5%
2007	51,2%	74,6%	92,9%
2008	38,5%	72,2%	92,2%
2009	70,5%	71,4%	92,2%
2010	77,7%	74,0%	88,0%

**ADMINISTRACIÓN MUNICIPAL
LA TOLA NARIÑO**

“LA VOZ DEL PUEBLO”

Cobertura de vacunación en Triple Viral	LA TOLA	NARIÑO	COLOMBIA
2005	74,7%	84,2%	93,9%
2006	70,1%	82,7%	95,4%
2007	58,4%	79,4%	94,6%
2008	46,2%	76,2%	92,4%
2009	68,8%	75,8%	95,2%
2010	67,9%	74,5%	88,6%

Fuente: Ministerio de Protección Social - Programa Ampliado de Inmunizaciones

Duración mediana (en meses) de la lactancia materna exclusiva	LA TOLA	NARIÑO	COLOMBIA
2005	-	4,6	2,2
2010	-	3,8	1,8
% Niños y niñas de 0 a 5 años valorados con desnutrición global			
2005	-	**4,1	4,9
2010	-	*3,9	3,4
% Niños y niñas de 0 a 5 años valorados con desnutrición crónica			
2005	-	26,5	15,9
2010	-	16,9	13,2

Fuente: Encuesta Nacional de Prevalencias de desnutrición de la situación de Nutricional - la ENSIN. OMS. utilizando el patrón de referencia de la

**ADMINISTRACIÓN MUNICIPAL
LA TOLA NARIÑO**

“LA VOZ DEL PUEBLO”

* Coeficiente de variación igual o mayor a 20% y menor a 30%, la precisión es "regular".

** Coeficiente de variación igual o mayor a 30%, la precisión es muy baja.

Cobertura bruta en transición			
2005	88,0%	85,4%	95,4%
2006	22,2%	88,6%	93,7%
2007	16,7%	86,3%	90,3%
2008	31,9%	86,3%	94,0%
2009	95,9%	79,1%	90,8%
2010	126,7%	82,9%	89,4%

OFERTA DE ATENCIÓN EN PRIMERA INFANCIA

INDICADOR	LA TOLA	NARINO	COLOMBIA
Niños menores de 6 años con afiliación en Salud (Ene 31 de 2012)	517	117.576	3.693.131
Régimen Contributivo (activos y suspendidos)	-	15.376	1.581.067
Régimen Subsidiado	517	102.200	2.112.064
Régimen Especial	-	697	16.545

Fuente: Ministerio de Salud y Protección Social. Fecha de corte: 31 de enero de 2012

Cobertura de vacunación en niños y niñas de 1 año (2010)	LA TOLA	NARINO	COLOMBIA

**ADMINISTRACIÓN MUNICIPAL
LA TOLA NARIÑO**

“LA VOZ DEL PUEBLO”

Polio	77,7%	74,0%	88,0%
DPT	77,7%	74,0%	88,0%
BCG	43,1%	70,5%	83,6%
HB	77,7%	73,8%	88,0%
HiB	77,7%	73,7%	88,0%
Rotavirus	42,8%	62,7%	74,2%
Triple Viral	67,9%	74,5%	88,6%
Fiebre Amarilla	55,2%	70,2%	78,6%

Fuente: Ministerio de Salud y Protección Social - Programa PAI

IPS (2011)	9	2.023	63.298
IPS Pública (ESE)	9	935	13.448
IPS Privada	-	1.088	49.850

Programa ICBF	LA TOLA	NARINO	COLOMBIA
Modalidades integrales (2011)	-	4.349	151.312
Jardines Sociales	-	300	11.845
Hogares Infantiles	-	3.785	124.053
Hogares Múltiples	-	204	10.877

ADMINISTRACIÓN MUNICIPAL
LA TOLA NARIÑO

“LA VOZ DEL PUEBLO”

Hogares Empresariales	-	60	4.537
Modalidades no integrales (2011)	570	82.419	1.206.519
Hogares Agrupados	60	4.020	84.054
Hogares FAMI niños	234	38.730	416.582
Hogares Familiares	276	39.669	693.130
Jardines Comunitarios	-	-	1.961
Lactantes y Prescolares	-	-	10.657
Niños en establecimiento de reclusión de mujeres	-	-	135
Desayunos Infantiles (2011)	1.060	105.552	1.629.863
Meta de Atención Integral a la Primera Infancia (2012)	-	20.595	673.531
Modalidad institucional	-	10.814	395.912
Modalidad itinerante	-	9.781	277.619
Madres comunitarias (2011)	34	4.940	75.254
Primaria Incompleta	2	503	2.206
Primaria	3	1.036	6.260
Secundaria incompleta	15	596	8.056
Secundaria completa	12	2.074	36.626
Formación en el Técnico en Atención Integral a la Primera Infancia - En curso	-	460	14.086

**ADMINISTRACIÓN MUNICIPAL
LA TOLA NARIÑO**

“LA VOZ DEL PUEBLO”

Formación en el Técnico en Atención Integral a la Primera Infancia - Madres Graduadas	2	271	8.020
Infraestructuras construidas			
2010	-	22	446
2011	1	78	1.134
Proyectadas 2012	-	2	57

Fuente: ICBF - Subdirección de planeación. Fecha de corte: 31 de diciembre de 2011

<i>Ministerio de Educación Nacional</i>	LA TOLA	NARINO	COLOMBIA
Atención integral PAIPI (2011)			
Entorno Comunitario	-	3.699	60.565
Entorno Institucional	-	1.923	39.759
Entorno Familiar	-	6.889	161.289
Convenios especiales	-	1.200	95.330
Acumulado atención PAIPI-MEN 2007-2010	-	17.020	387.115
Municipio adherido al fondo?	No adherido	39	826
Formación de agentes educativos (2011)			

**ADMINISTRACIÓN MUNICIPAL
LA TOLA NARIÑO**

“LA VOZ DEL PUEBLO”

Agentes educativos formados-Documento 10	-	116	1.229
Agentes educativos formados-CuidArte	-	116	1.229
Agentes educativos formados-Resiliencia	-	116	1.229
Infraestructuras construidas			
2010	-	-	41
2011	-	1	23
Proyectadas 2012	-	1	10
Matrícula en pre jardín y jardín			
2005	-	6.285	273.498
2006	323	5.398	281.499
2007	292	5.142	279.825
2008	315	5.588	275.311
2009	160	4.800	248.325
2010	84	3.309	200.027
Matrícula en transición (grado 0)			
2005	235	29.331	842.402
2006	61	30.288	824.514
2007	47	29.293	787.812
2008	92	29.045	812.789
2009	281	26.373	778.397

**ADMINISTRACIÓN MUNICIPAL
LA TOLA NARIÑO**

“LA VOZ DEL PUEBLO”

2010	375	27.405	761.817
------	-----	--------	---------

Ministerio de Cultura	LA TOLA	NARIÑO	COLOMBIA
Bibliotecas - PNLB (2011)	1	75	1.373
Ludotecas (2011)	-	-	-
Casas de cultura (2011)	1	38	883

Fuente: Ministerio de Cultura

Departamento para la Prosperidad Social	LA TOLA	NARIÑO	COLOMBIA
Total Familias vinculadas a Familias en Acción (Dic 31 de 2011)	598	123.428	2.351.939
Total niños, niñas y adolescentes	1.340	211.942	4.110.984
Familias con por lo menos un niño o niña de 0 a 7 años	231	61.186	1.386.145
Niños y niñas de 0 a 7 años	212	49.108	1.164.279
Cuidadores de Infancia - PFA (1)	-	-	47
CuidArte - MEN (2)	-	3	30
IFS - SEI S.A. (3)	-	-	102
Niños y niñas de 0 a 6 años en Familias UNIDOS (Dic 31 de 2011)	-	13.471	364.867

Fuente: Agencia Nacional para la Superación de la Pobreza Extrema - Red UNIDOS

**ADMINISTRACIÓN MUNICIPAL
LA TOLA NARIÑO**

“LA VOZ DEL PUEBLO”

Protección - ICBF	LA TOLA	NARIÑO	COLOMBIA
Niños y niñas vinculados a modalidades de restablecimiento de derechos (2011)			
Niños y niñas en PARD menores de 6 años reintegrados a su medio familiar	-	198	5.629
Niños y niñas menores de 6 años en protección con situación legal definida en menos de 6 meses	-	100	2.793
Niños y niñas menores de 6 años SIN características y necesidades especiales en situación de adaptabilidad con familia asignada.	-	56	1.265
Niños y niñas menores de 6 años CON características y necesidades especiales y posibilidad de adopción, presentados a comité, con familia asignada	-	11	425

Fuente: ICBF - Dirección de Protección. Fecha de corte: 31 de diciembre de 2011.

ADMINISTRACIÓN MUNICIPAL
LA TOLA NARIÑO

“LA VOZ DEL PUEBLO”

7.12.JUSTICIA

7.12.1. Convivencia y seguridad

Para atender el sector justicia la administración ejerce acciones tendientes a mantener el orden público y la convivencia pacífica mediante acciones encaminadas a la sensibilización ciudadana, la cultura, el respeto por los demás, la tolerancia y la aceptación entre los ciudadanos. Estas acciones se construyen mediante un direccionamiento de la administración municipal a través de un equipo especializado de profesionales compuesto por el defensor de familia, el inspector de policía, el comandante de policía, un equipo de profesionales en salud pública que realizan acciones en salud mental, violencia intrafamiliar, maltrato infantil tendientes a defender los principios de vida, la protección y el respeto por los derechos humanos.

La comunidad Toleña en general es pacífica, pero su seguridad se ve afectada por los conflictos generados por los cultivos ilícitos, presencia de los grupos al margen de la ley y retaliaciones de delincuencia común.

Se hace necesaria la presencia de un juzgado que permita al ciudadano el acceso a la justicia.

7.13.Vías

La Tola es municipio costero y la movilidad municipal e intermunicipal se hace por vía fluvial a través de esteros; estos se encuentran sin mantenimiento y sedimentados impidiendo de esta forma que el transporte sea fluido. Se necesitan puentes de interconexión rural, construcción y/o reparación de saltaderos urbanos y rurales; mejoramiento y mantenimiento de los caminos veredales y señalización de las vías

El camino La Tola-El Charco, necesita mantenimiento y aperturarlo para la interconexión veredal.

7.13.1. Manejo Integrado de la zona costera

Propender por el desarrollo sostenible de los espacios oceánicos y las zonas costeras, que permitan mediante su manejo integrado contribuir al mejoramiento de la calidad de vida para la población colombiana, al desarrollo armónico de las actividades productivas y la conservación y preservación de los ecosistemas y los recursos marinos y costeros (Minambiente, 2000).

El desarrollo territorial marino-costero hace parte del progreso y fortalecimiento de la competitividad económica y socio-cultural de un Municipio, al ser uno de los insumos base para las interrelaciones de los Municipios con su entorno y sus vecinos, además de brindar elementos concretos para el adecuado uso, manejo, y aprovechamiento de los recursos naturales disponibles.

El manejo integrado de los espacios oceánicos y las zonas costeras se debe realizar en forma racional y operativa, en función de la legislación vigente y en relación con las características y recursos ecológicos, socioeconómicos y culturales propios de cada región oceánica y costera del país, incluyendo y promoviendo consultas permanentes con la ciudadanía y los sectores.

Teniendo en cuenta las siguientes leyes:

- Ley 10 de 1978
- Ley 19 de 1983 y el
- Decreto No. 1436 de 1984

**ADMINISTRACIÓN MUNICIPAL
LA TOLA NARIÑO**

“LA VOZ DEL PUEBLO”

7.11. FORTALECIMIENTO INSTITUCIONAL

El municipio de La Tola, forma parte de la división político administrativa del departamento de Nariño, como municipio o ente territorial debidamente reconocido, goza de la autonomía política, fiscal y administrativa para ejercer plenamente sus funciones.

De acuerdo al Censo del SISBEN actualizado a Diciembre de 2011 el municipio presenta una población de 10251 habitantes, que junto al presupuesto asignado y capacidad operativa de los recursos fiscales, se clasifica como un municipio de Sexta Categoría; Lo anterior de conformidad con el artículo 320 de la Constitución Política y el artículo 6º de la Ley 617 de 2.000.

En cuanto a procesos de planificación presenta una gran debilidad ya que no cuenta con sistemas de información que le permitan tomar decisiones a futuro con base a sus estadísticas. Estas falencias que presenta la administración al interior afectan las políticas de desarrollo socioeconómico, perdiendo protagonismo como municipio a nivel Departamental, Nacional causando mayor nivel de pobreza a sus habitantes.

La estructura organizativa municipal esta regida bajo los lineamientos y principios de la Ley 909 de 2.005 y Decreto 785 de 2.005, que regulan el ejercicio de la Función Administrativa pública. La organización administrativa esta encaminada a mejorar los sistemas o canales de comunicación e información cuya finalidad es la prestación de servicios con criterios de eficacia, eficiencia, y racionalidad como principios bandera de la administración pública.

Los criterios antes mencionados se ven también fortalecidos con programas específicos a desarrollar al interior de la entidad como los diagnósticos institucionales para reconocer en que punto se encuentra la entidad; programas de mejoramiento continuo para fortalecer los puntos benéficos y realizar los cambios que se tengan que asumir siempre con miras a la optimización de bienes y servicios; estrategias orientadas a fortalecer los sistemas de información; evaluación del clima organizacional para conocer e incentivar a los funcionarios en el desempeño de sus funciones y por último el diseño de mecanismos y procedimientos administrativos orientados a fortalecer la participación Ciudadana.

7.11.1 EVALUACION DEL DESEMPEÑO

Cuadro No. 40 Evaluación al desempeño municipal 2010

EFICACIA	EFICIENCIA	REQUISITOS LEGALES	CAPACIDAD ADMITIVA	FISCAL	GESTION	ÍNDICE INTEGRAL	POSICION NACIONAL	POSICION DEPTAL
39,6	36,02	79,5	47,8	52,27	50,03	51,3	882	56

Fuente: D.N.P 2010

Rango de Índice Integral →Bajo (≥ 40 Y < 60)

En lo que tiene que ver con evaluación de desempeño municipal 2010, el Municipio de la Tola su

ADMINISTRACIÓN MUNICIPAL
LA TOLA NARIÑO

“LA VOZ DEL PUEBLO”

7.11.2. CUMPLIMIENTO DE NORMAS ESTRATEGICAS ANTICORRUPCION

En el marco de su acción preventiva y de monitoreo de normas estratégicas de lucha contra la corrupción en la gestión pública territorial, La Procuraduría General de la Nación el Índice de Gobierno abierto (IGA) para el periodo 2010-2011. A continuación se presentan los resultados obtenidos por el Municipio en los diferentes indicadores que comprenden el índice.

Para el efecto el Departamento Nacional de Planeación – DNP – preparó el aplicativo SICEP, Sistema de Información diseñado para la captura de la información de ejecuciones presupuestales municipales de la vigencia 2009.

La evaluación del desempeño integral de los municipios se realiza en cuatro componentes, a saber: Eficiencia, Eficacia, Gestión (Eficiencia Fiscal y Capacidad Administrativa) y Requisitos Legales

1. EFICIENCIA

- Comparación de los productos obtenidos frente a los insumos utilizados en Educación, Salud, Agua Potable y Saneamiento Básico.
- Definición de mejoras potenciales en productos e insumos
- Minimización de costos y maximización de resultados

2. EFICACIA

- Porcentaje de avance del plan de desarrollo, es decir cumplimiento de metas de producto

3. GESTION

- CAPACIDAD ADMINISTRATIVA

Es la predisposición de recursos humanos y técnicos con que cuenta la administración para dar cumplimiento con las funciones asignadas por la Constitución y la ley.

- EFICIENCIA FISCAL

El componente de Eficiencia Fiscal tiene por objeto realizar el seguimiento al desempeño de las administraciones territoriales en el ámbito de las finanzas públicas, mediante la medición de los siguientes indicadores:

- Capacidad de los municipios para autofinanciar los gastos de funcionamiento
- El grado de dependencia de las transferencias y las regalías de la nación
- El esfuerzo por fortalecer los recursos fiscales

**ADMINISTRACIÓN MUNICIPAL
LA TOLA NARIÑO**

“LA VOZ DEL PUEBLO”

- La capacidad de ahorro de las entidades territoriales
- El peso relativo de la inversión en el gasto total
- La capacidad de respaldo del endeudamiento
- Los cambios en los resultados fiscales frente a los alcanzados en la vigencia anterior.

4. REQUISITOS LEGALES

El componente de requisitos legales analiza el cumplimiento de las norma presupuestales y las trasferencias del Sistema General de Participaciones a las entidades territoriales, mediante la ley 715 de 2001 y 1176 de 2007.

El componente Requisitos Legales, evalúa tanto la incorporación en el presupuesto como la ejecución de la totalidad de los recursos asignados por los Documentos Conpes Sociales que estipularon la distribución de la última doceava de 2008 y once doceavas de 2009, en cada uno de los componentes del Sistema General de Participaciones.

El Departamento Nacional de Planeación realizó la evaluación del desempeño integral, correspondiente a la vigencia fiscal 2009, el resultado para el Departamento de Nariño conformado por los 64 municipios, fue sobresaliente, por cuanto de los 32 Departamentos del país, se ubicó en el tercer lugar después del Departamento de Cundinamarca y Quindío, que se situaron en los dos primeros lugares, respectivamente.

7.11.3.. CUMPLIMIENTO DE NORMAS ESTRATEGICAS ANTICORRUPCION

En el marco de su acción preventiva y de monitoreo de normas estratégicas de lucha contra la corrupción en la gestión publica territorial, La Procuraduría General de la nación el Índice de Gobierno abierto (IGA) para el periodo 2010-2011. A continuación se presentan los resultados obtenidos por el Municipio en los diferentes indicadores que comprenden el índice.

Cuadro No. 40 Índice de Gobierno Abierto (I.G.A.)_

NIVEL DE ALERTA 45.5

PROMEDIO		MUNICIPIO
Nacion al	Departame ntal	Puntaje
49.9	50.2	45.5

**ADMINISTRACIÓN MUNICIPAL
LA TOLA NARIÑO**

“LA VOZ DEL PUEBLO”

INDICADORES

1. CONTROL INTERNO

	Promedio		Municipio
	Nacional	Dptal	Puntaje
1.1. Nivel de implementación del Modelo de Control Interno (MECI)	68.05	71.87	100
Subsistema de Control Estratégico	71	73	100
Subsistema de Control de Gestión	70	75	100
Subsistema de Control de Evaluación	60	65	100

2. ALMACENAMIENTO DE LA INFORMACION

	Promedio		Municipio
	Nacional	Dptal	Puntaje
2.1. Implementación de la Ley de Archivo	29.10	16.20	00

3. EXPOSICION DE LA INFORMACION

	Promedio		Municipio
	Nacional	Dptal	Puntaje
3.1 Visibilidad de la Contratación	41.15	53.90	42.06
3.1. Publicación de contratos en el SECOP	25	36	1
3.1.2. Actualización de procesos contractuales publicados en el SECOP	62	71	67
3.1.3. Reporte del Plan de Compras	52	72	100
3.2 Cumplimiento de la Estrategia Gobierno en Línea (fase de Información)	60.23	57.71	50.00
3.3. Reporte a Sistemas Estratégicos de Información	71.86	73.73	50.00
3.3.1. Nivel de Reporte al SISBEN	91	91	90
3.3.2. Nivel de reporte FUT	68	68	50
3.3.3. Nivel de reporte SUI	56	61	64
3.3.4. Nivel de reporte SICEP	87	89	80

4. DIALOGO DE LA INFORMACION

ADMINISTRACIÓN MUNICIPAL
LA TOLA NARIÑO

“LA VOZ DEL PUEBLO”

	Promedio		Municipio
	Nacional	Dptal	Puntaje
4.1. Audiencias Publicas	54.84	59.22	60.00
4.1 Atención al ciudadano a través de las TIC-Gobierno en Línea	37.66	33.17	31.13
4.1 Fase de Interacción	55	51	52
4.1.2. Fase de Transacción	20	15	10

La corrupción limita la gobernabilidad y la competitividad de Colombia. Dentro de las diferentes determinantes de la corrupción, el incumplimiento normativo es una de las variables más influyentes. Por esta razón y en virtud de su competencia constitucional de “vigilar el cumplimiento de la Constitución, las leyes, las decisiones judiciales y los actos administrativos”, la Procuraduría General de la Nación ha diseñado una estrategia preventiva de monitoreo de normas anticorrupción inicialmente en la gestión pública territorial a través del Índice de Gobierno Abierto (IGA). El IGA se aplicó como prueba piloto en el 2010 en los 87 municipios de Santander dado que en este departamento se presentó el mayor número de sanciones disciplinarias durante la vigencia 2009. En el 2011 el IGA se extendió a las 1.133 alcaldías y gobernaciones del país. La metodología y los resultados se presentan en la publicación “Índice de Gobierno Abierto (IGA)” con el propósito de socializar esta estrategia preventiva de las entidades evaluadas, las diferentes entidades del nivel nacional, la academia, la sociedad civil y demás entidades interesadas.

**ADMINISTRACIÓN MUNICIPAL
LA TOLA NARIÑO**

“LA VOZ DEL PUEBLO”

7.11.4. ESTRUCTURA ADMINISTRATIVA

7.11.4.1. DEPENDENCIAS

NOMBRE	CARGO
FAUSTINO SILVA MORENO	ALCALDE
CASIANO RODRIGUEZ	SECRETARIO DE GOBIERNO
MAURICIO ALEXANDER QUINTERO BONILLA	SECRETARIO DE PLANEACION
LUZ MIRLEY SOLIS SINISTERRA	DIRECTORA LOCAL DE SALUD
RUBEN DARIO RODRIGUEZ AGUIÑO	DIRECTOR DE UMATA
NELLY ANCHICO MICOLTA	JEFE DE DESARROLLO COMUNITARIO
EDUARD YAMIL RIASCOS SILVA	DIRECTOR EL ENTE DEPORTIVO
DISNEY SILVA	ENLACE MUNICIPAL (FAMILIAS EN ACCION)
SADOTH ORTIZ MAYORGA	DIRECTOR CASA DE LA CULTURA
VIRIGILIO ORTIZ	COORDINADOR DE EDUCACION
JULIO CESAR ORDOÑEZ PERLAZA	COORDINADOR PROGRAMA I.C.B.F.
	JEFE DE ARCHIVO
FLORENCIA DE LA CRUZ	TESORERA
CARLOS MARIO RUIZ	INSPECTOR DE POLICIA
HEILER CUESTA MOSQUERA	JEFE DE CONTROL INTERNO

RAUL ANTONIO SANCHEZ DIRECTOR DE LA EMISORA

MARY JULY RISCOS PERSONERIA MUNICIPAL

ADMINISTRACIÓN MUNICIPAL
LA TOLA NARIÑO

“LA VOZ DEL PUEBLO”

7.11.4.2. CONCEJO MUNICIPAL.

Es el órgano colegiado del municipio, esta compuesto por nueve (9) concejales, elegidos por 4 años por voto popular; siendo ciudadanos en ejercicio, que nacieron o han sido residentes en el municipio durante los seis (6) meses anteriores a la fecha de inscripción o durante tres (3) años consecutivos en cualquier época, sus funciones están determinadas en el artículo 313 de la Constitución Política y el artículo 32 de la Ley 136 de 1.994, los concejales electos son:

FERNANDO TELLO SALAS PRESIDENTE CONCEJO MUNICIPAL	BERNANRDO ESTUPIÑAN MIEMBRO CONCEJO MUNICIPAL
WILLIAM ONEY RAMOS MIEMBRO CONCEJO MUNICIPAL	PLUTARCO TORRES SILVA MIEMBRO CONCEJO MUNICIPAL
JOSE ROSARIO PINILLO MORENO MIEMBRO CONCEJO MUNICIPAL	JOSE GREGORIO ORTIZ MIEMBRO CONCEJO MUNICIPAL
FABIO RODRIGUEZ MIEMBRO CONCEJO MUNICIPAL	MARIANO SALCEDO ANCHICO MIEMBRO CONCEJO MUNICIPAL
CRUCELINO GUERRERO MIEMBRO CONCEJO MUNICIPAL	

7.11.4. DESPACHO DEL ALCALDE.

El alcalde es el jefe de la Administración Local y el Representante Legal del Municipio, es elegido por el voto popular para un periodo cuatro años que va del 01 de Enero de 2.012 al 31 de diciembre del 2.015, sin posibilidad de reelección para el período siguiente; tiene el carácter de empleado público municipal, sus funciones están reglamentadas en los artículos 314, 315 de la Constitución Política y el artículo 191 de la Ley 136/ 94,

7.11.5. OTRAS INSTITUCIONES DE ORDEN MUNICIPAL

- Personería Municipal
- Empresa Social del Estado ESE
- Inspección de Policía
- Director de la emisora
- Enertola

7.11.6. OTRAS INSTITUCIONES PRESENTES EN EL MUNICIPIO

- Institución Educativa Sofonías Yacup
- Registraduría

ADMINISTRACIÓN MUNICIPAL
LA TOLA NARIÑO

“LA VOZ DEL PUEBLO”

- Telecom
- Juzgado Municipal
- Puesto de policía

7.11.7. PLAZA DE MERCADO

El municipio no cuenta con plaza de mercado.

**ADMINISTRACIÓN MUNICIPAL
LA TOLA NARIÑO**

“LA VOZ DEL PUEBLO”

II. PARTE ESTRATEGICA

**FORMULACION DEL PLAN DE DESARROLLO
2012-2015**

Para entrar a la formulación del Plan de Desarrollo 2012-2015, tendremos como objetivo descripción de las metas de producto, objetivo de producto, como estrategias del Plan, de todos los sectores sean básicos y no básicos

OBJETIVO GENERAL

Mejorar la calidad de vida y el acceso a oportunidades a todos los habitantes en igualdad de condiciones aprovechando al máximo los recursos disponibles y potencialidades para el desarrollo económico local, superando desequilibrios sociales existentes propiciando acceso con calidad y equidad a los servicios públicos sociales. De igual forma promover la cultura de la innovación en todas las áreas del desarrollo municipal mediante el fortalecimiento de la plataforma de las comunicaciones y el uso de las tecnologías existentes; el desarrollo se pretende medir mediante el ordenamiento de

**ADMINISTRACIÓN MUNICIPAL
LA TOLA NARIÑO**

“LA VOZ DEL PUEBLO”

SECTOR EDUCACION

OBJETIVO: Ejercer las competencias relacionadas con la prestación del servicio público en educación en los niveles preescolar, básico y medio en el área urbana y rural garantizando el mantenimiento de la cobertura, ampliación de cobertura y el mejoramiento de la calidad educativa.

“OBJETIVO DE RESULTADO Y META DE PRODUCTO”

EJE	SECTOR	Programa	Objetivo de Resultado	Línea de base	Meta de resultado	Objetivo Producto (Descripción Meta de Producto)	Línea de Base	Meta Cuatrenio
SOCIAL	EDUCACION	EDUCACION SIN FRONTERAS	Aumentar la cobertura Bruta y Neta en educación básica (preescolar, básica primaria, básica secundaria) y Media.	Tasa de Cobertura Bruta: Prescolar: 65,27% Primaria: 122,72% Secundaria: 54,82% Media: 32,16% Año 2011	Tasa de Cobertura Bruta: Prescolar: 75% Primaria: 132,72% Secundaria: 65% Media: 42,16%	Compra de Implementos educativos como Pupitres, tableros	2.622	600
				Tasa de Cobertura Neta: Prescolar: 27,97 Primaria: 68,61% Secundaria: 23,99% Media: 8,82% Año 2011	Tasa de Cobertura Neta: Prescolar: 37,97 Primaria: 78,61% Secundaria: 33,99% Media: 18,82%	Compra de Kits Escolares (Preescolar y Primaria)	0	100%
		LA TOLA LIBRE DE ANALFABETISMO	Reducir la tasa de analfabetismo (personas de 15 a 24 años)	21,70% Año 2011	12%	Brindar cursos de capacitación utilizando alumnos del grado 11 a personas de extra edad	0	100%
						Aumentar el numero de programas de educación para adultos implementados	753	4
						Dotación de material didáctico para educación de adultos	0	40
		TODOS A LA ESCUELA	Disminuir la tasa de deserción escolar	3% Año 2011	1%	Construcción Restaurante Institución Educativa Sofonías Yacup	1	1
						Adquisición de 3 lanchas para Transporte escolar	0	3

**ADMINISTRACIÓN MUNICIPAL
LA TOLA NARIÑO**

“LA VOZ DEL PUEBLO”

					Brindar cursos de capacitación a docentes para mejorar el desempeño en las "pruebas saber"	0	8	
			Pruebas Saber Grado 5°: % Inferior Año 2011	Pruebas Saber Grado 5°: % Alto	Brindar cursos de capacitación a los estudiantes de grados 5to, 9no y 11 para mejorar el desempeño en las pruebas saber	0	8	
					Mantenimiento de infraestructura educativa, a los 19 Centros Educativos (Área Rural)	19	19	
					Mantenimiento de Infraestructura a la Institución Educativa Sofonías Yacup y a sus sedes	1	4	
		EDUCACION CON CALIDAD PARA EL DESARROLLO	Mejorar la calidad educativa	Pruebas Saber Grado 9°: % Inferior Año 2011	Pruebas Saber Grado 9°: % Alto	Capacitar a docentes en el área agropecuaria con el fin de cambiar la modalidad de bachiller académico a bachiller agropecuario en la Institución Educativa Sofonías Yacup	0	16
					Capacitación a docentes el área de sistemas básicas, en convenio con el SENA	101	8	
					Dotar de material didáctico a los Centro e Instituciones Educativas	21	21	
					Dotación Biblioteca para los Centros e Institución Educativa	1	1	
			Pruebas Saber Grado 11°: % Inferior Año 2011	Pruebas Saber Grado 11°: % Alto	Dotación de Sala de Computo a los Centros educativo y la Institución Educativa.	264	40	
					Cierre del Polideportivo de la Institución Educativa Sofonías Yacup, para convertirla en Zona Escolar.	1	1	
					Apoyo a las Mesas de Etnoeducacion	1	8	

ADMINISTRACIÓN MUNICIPAL
LA TOLA NARIÑO

“LA VOZ DEL PUEBLO”

		COMPETENCIAS PARA EL TRABAJO	Fortalecimiento del desarrollo de las competencias	No Disponible (Educación Superior)	300	Gestionar créditos con el Icetex para matricula en Instituciones Técnicas y Profesionales	0	12
						Brindar cursos de capacitación a los estudiantes de grados 10 y 11 en el idioma Ingles	0	8

**ADMINISTRACIÓN MUNICIPAL
LA TOLA NARIÑO**

“LA VOZ DEL PUEBLO”

SECTOR SALUD

OBJETIVO: Direccionar y garantizar la prestación del servicio de salud a los habitantes del Municipio de acuerdo con las competencias asignadas en la constitución Nacional y la Ley; que busca beneficiar a la población con servicios establecidos en el sistema General de Seguridad Social en Salud.

“OBJETIVO DE RESULTADO Y META DE PRODUCTO”

EJE	SECTOR	Programa	Objetivo de Resultado	Línea de base	Meta de resultado	Objetivo Producto (Descripción Meta de Producto)	Línea de Base	Meta Cuatrenio
SOCIAL	SALUD	SALUD PARA TODOS	Garantizar la estabilidad del Sistema de Régimen Subsidiado	75,37% Año 2011	90%	Ampliar a los afiliados en régimen Subsidiado	4207	4207
						Mantener al 100% la inspección y vigilancia al Sistema Obligatorio de Garantías de calidad	100%	100%
			Reducir la tasa de mortalidad infantil y niñez	68,11% x 1.000 N.V. Año 2011	48% x1.000 N.V.	Mantener los Covecom	1	100%
						Mantener la cobertura de niños vacunados menores de 1 año con triple viral	100%	100%
		Realizar jornadas de capacitación a 15 Curanderos. (Mal aire, mal viento etc.)				0	4	
		Implementar programas estratégicos en Salud para Infancia y adolescencia AYAMI y AEIPI	0	100%				
		Garantizar a la población atención medica en la zona urbana y rural.	20%	90%	Brigadas de Extramural en la zona urbana y rural	0	16	
		NIÑOS SANOS	Garantizar coberturas optimas en vacunación	77.70%	95%	Mantener dosis de vacunación de niños de 1 a 10 años vacunados con triple viral	100%	100%

**ADMINISTRACIÓN MUNICIPAL
LA TOLA NARIÑO**

“LA VOZ DEL PUEBLO”

				Garantizar dosis de vacuna a niños hasta de 5 años de antituberculosis, hepatitis B, difteria, tosferina, tétanosDPT, Haemophilus influenza, polio VO	100%	100%
	Reducción de la desnutrición infantil	Desnutrición Global <5: 8 niños Desnutrición Crónica: 8 %bajo peso al nacer: 7,14% Año 2011	Desnutrición Global <5: 2 niños Desnutrición Crónica: 2 %bajo peso al nacer: 3%	Promover campañas de lactancia materna, a madres lactantes	0	48
Suministrar dosis de complementos multivitamínicos a niños de 2 a 5 años				656	1000	
Implementar un programa de diagnostico con IEC para establecer la el grado de desnutrición de la población				0	100%	
Adelantar campañas de desparasitación a niños de 2 a 5 años				656	8	
MADRES SALUDABLES	Promover la salud sexual y reproductiva	26,1% Año 2011	10%	Realizar campañas de promoción y prevención de métodos anticonceptivos en adolescentes	0	8
	Reducción de las enfermedades relacionadas con el VIH SIDA	ND	0	Realizar campañas de educación a lactantes y gestantes	0	8
				Realizar campañas de pruebas ELISA a mujeres, lactantes, gestantes y jóvenes, estudiantes (pruebas voluntarias)	0	4
	Reducción de la mortalidad materna	0 Año 2011	0	Jornadas de capacitación a 6 Parteras	0	8
				Promoción de los controles prenatales	0	4
Reducir la tasa de mortalidad asociada a cáncer de cuello uterino	ND	0	Capacitación a las mujeres en edad fértil	0	24	
ENTORNO SALUDABLE	Reducir los casos de enfermedades transmitidas por vectores y muerte asociada	Falsiparo: 15 y Vivas: 38 Años 2009	Falsiparo y Vivas: 3%	Realizar programas de promoción y prevención de enfermedades transmitidas por vectores	0	8
	Fortalecer la red	ND	90%	Compra de 1 Microscopios	0	1

**ADMINISTRACIÓN MUNICIPAL
LA TOLA NARIÑO**

“LA VOZ DEL PUEBLO”

		diagnostica			Mantener el Programa de T.B.C	1	100%
		Mantener los resultados y fortalecer el Programa alto a la Tuberculosis	ND	0,1% por 1.000 Hab.	Programas de Promoción y Prevención T.B.C	0	16
	SALUD CON CALIDAD, EFICIENCIA, EFICACIA Y OPORTUNIDAD	Formular el Plan Decenal de Salud Publica territorial con enfoque diferencial que articule todas las política publicas	0	100%	Implementar el Plan de Salud Publica	0	1
		Mejoramiento de la prestación del servicio	Mortalidad por Consulta Externa: 21,3% Año 2011	Mortalidad por Consulta Externa: 10% Año 2011	Realizar brigadas de Salud en las Instituciones Educativas (Zona Urbana y Rural)	0	8
					Mejorar de los Puestos de Salud de Vigía, Amarales y San Pablo de la Mar	3	3
					Mantener 5 Puesto de Salud	5	5
					Mantener Infraestructura de la E.S.E	1	100%
					Dotar Equipos Biomédicos 4 Puestos de Salud	0	4
					Dotar Equipos Biomédicos Hospital E.S.E.	0	1
		Compra de 3 Plantas Eléctricas pequeñas, para Puestos de Salud	0	4			
		Fortalecer el sistema de información territorial en salud, que permita evaluar el avance municipal en salud	ND	100%	Actualizar el sistema de información	0	1

**ADMINISTRACIÓN MUNICIPAL
LA TOLA NARIÑO**

“LA VOZ DEL PUEBLO”

SECTOR SANEAMIENTO BASICO

OBJETIVO: Fortalecer labores tendientes a la construcción del acueducto, al cantarillado y optimización del relleno sanitario en la zona urbana para garantizar los servicios requeridos por la comunidad de la misma forma construir sistemas de abastecimiento de agua y disposición de excretas en el área rural del Municipio para lograr. Ampliación Coberturas y reducir enfermedades asociadas al agua potable y saneamiento básico

“OBJETIVO DE RESULTADO Y META DE PRODUCTO”

EJE	SECTOR	Programa	Objetivo de Resultado	Línea de base	Meta de resultado	Objetivo Producto (Descripción Meta de Producto)	Línea de Base	Meta Cuatrenio		
SOCIAL	SANEAMIENTO BASICO	AGUA PARA VIVIR	Proteger y Preservar las Fuentes Hídricas	0	100%	Compra de Predio para protección y reforestación para el Mantenimiento de zonas de importancia y conservación del Recurso Hídrico (8 Hectáreas)	0	8		
			Incrementar la cobertura y calidad del servicio de Acueducto	0%	65%	Reconstrucción del Acueducto Municipal Primera Etapa con recursos cofinanciados	1	100%		
			Mas personas atendidas en el suministro de aguas con otro sistema	65%	95%	Construcción de pozos de suministro de agua	0	400		
								Instalación de tanques de abastecimiento de agua unifamiliares	0	300
		AMBIENTE SALUDABLE	Incrementar la cobertura y calidad del servicio de alcantarillado	0	65%	Reconstrucción Alcantarillado Primera Etapa con Recursos cofinanciados	1	100%		
						Construcción de pozos sépticos en la zona rural	0	200		
			Mejorar la gestión integral de los residuos solidos con el fin de disminuir los riesgos del medio ambiente y la salud	0	70%	Programa de Barrido sanitario	0	4		
						Capacitación en manejo adecuado de residuos solidos.	0	4		

**ADMINISTRACIÓN MUNICIPAL
LA TOLA NARIÑO**

“LA VOZ DEL PUEBLO”

					Puesta en funcionamiento del Relleno Sanitario	1	100	
					Cierre del Botadero a Cielo abierto	1	100%	
					Puesta en marcha de la empresa de Aseo.	1	1	
			Aumentar el tratamiento de aguas residuales	35,1%-70% Riesgo Alto	5,1%-14% Riesgo Bajo	Realizar pruebas de vertimiento de aguas residuales	0	8
						Realizar pruebas de riesgo de calidad de agua	0	16
						Realizar pruebas fisicoquímicas y organolépticas del agua	0	16
						implementar Programa cultura del Agua	0	4
						Realizar campañas de potabilización del agua con cloro residual	0	8
						Mantener de subsidio del 15% a usuarios del servicio de acueducto, alcantarillado y aseo en sector urbano y centros poblados	15%	15%
			AGUA CON CALIDAD	Cumplir con el índice de riesgo (Decreto 1575/2007)				
			TODOS CON SERVICIO	Garantizar los servicios de agua potable y saneamiento básico, oportuno y eficiente, a la población	0	65%		
						Implementar programa departamental Agua para la prosperidad	0	100
				Mantenimiento de 720 horas mes de servicio de acueducto en zonas urbanas y centros poblados	720	720		

**ADMINISTRACIÓN MUNICIPAL
LA TOLA NARIÑO**

“LA VOZ DEL PUEBLO”

SECTOR ALIMENTACION ESCOLAR

OBJETIVO: Contribuir a mejorar el estado de nutrición de los escolares, mediante la provisión de alimentos ricos en nutrientes, con el apoyo y participación del personal de salud, que garantizará un mejor desarrollo y bienestar de los infantes beneficiados.

“OBJETIVO DE RESULTADO Y META DE PRODUCTO”

EJE	SECTOR	Programa	Objetivo de Resultado	Línea de base	Meta de resultado	Objetivo Producto (Descripción Meta de Producto)	Línea de Base	Meta Cuatrenio
SOCIAL	ALIMENTACION ESCOLAR	EDUCACION CON NUTRICION	Garantizar el programa de Alimentación Escolar	2.480	100%	Mantenimiento al 100% del programa de alimentación escolar	2.480	2.480
						Ampliación cupos de alimentación escolar	2.480	520
						Talleres de capacitación en manipulación de alimentos	0	8

**ADMINISTRACIÓN MUNICIPAL
LA TOLA NARIÑO**

“LA VOZ DEL PUEBLO”

SECTOR DEPORTE Y RECREACION

OBJETIVO: Apoyar la practica del deporte y el libre esparcimiento de la población mayor a 5 años en el municipio para mantener una población con expectativas de vida saludable y una juventud alejada de la droga.

“OBJETIVO DE RESULTADO Y META DE PRODUCTO”

EJE	SECTOR	Programa	Objetivo de Resultado	Línea de base	Meta de resultado	Objetivo Producto (Descripción Meta de Producto)	Línea de Base	Meta Cuatrenio
SOCIAL	RECREACION Y DEPORTE	DEPORTE PARA LA PAZ Y LA CONVIVENCIA	Aumentar las personas que practican algunas actividades deportivas	30%	70%	Mantener de Escenarios Deportivos	12	12
						Dotar a Instituciones y Centros Educativos.	0	4
						Realización de encuentros deportivos municipales	0	16
						implementación de escuela del deporte	0	1
						Programa deportivo y recreativo para el adulto mayor	0	48
						Programa deportivo y recreativo para jóvenes	0	48
						Programa deportivo y recreativo para mujeres	0	48
						Programa deportivo y recreativo para niños	0	48
						Programa deportivo y recreativo para la población desplazada	0	48
						Campeonato interveredal femenino y masculino	0	4
						Campeonato Interescolar con juegos tradicionales	0	4

**ADMINISTRACIÓN MUNICIPAL
LA TOLA NARIÑO**

“LA VOZ DEL PUEBLO”

		EL DEPORTE ES SALUD	Disminuir los niveles de sedentarismo	70%	30%	Realización de caminatas, ciclo vías y aeróbicos	0	24
		DEPORTE CON FUTURO	Aumentar el numero de jóvenes deportistas capacitados e instruidos, para mejorar el desempeño deportivo	ND	60%	Capacitación a jóvenes deportistas en habilidades técnicas	0	4
						Apoyo a los mejores 5 deportistas para proyectarlos en equipos profesionales	0	20
		DEPORTE CON TALENTO HUMANO	Incrementar la calidad técnica y académica en la formación deportiva del personal.	20%	75%	Capacitación de Juzgamiento en Futbol, Baloncesto, Microfútbol, Voleibol, Atletismo y Natación (árbitros y Monitores)	4	4
						Contratar monitores	8	8

**ADMINISTRACIÓN MUNICIPAL
LA TOLA NARIÑO**

“LA VOZ DEL PUEBLO”

SECTOR CULTURA

OBJETIVO: Fomentar el acceso la innovación la creación y la producción artística y cultural en el Municipio; apoyar y fortalecer los procesos de información e investigación, comunicación y formación de expresiones multiculturales del Municipio.

“OBJETIVO DE RESULTADO Y META DE PRODUCTO”

EJE	SECTOR	Programa	Objetivo de Resultado	Línea de base	Meta de resultado	Objetivo Producto (Descripción Meta de Producto)	Línea de Base	Meta Cuatrenio
SOCIAL	CULTURA	CREANDO CULTURA PARA LA PAZ	Contribuir al desarrollo integral de los niños promoviendo el ejercicio de los derechos culturales a través de los lenguajes expresiones culturales.	ND	70%	Capacitación a niños y niñas de las Instituciones Educativas, en cultura ancestral	0	8
						Crear escuela de artes y teatro para niños y niñas	0	1
						Implementar un Programa de lectura y Escritura para niños y niñas	0	8
		ARTE Y CULTURA PARA TODOS	fomentar los procesos de formación artísticas, de creación cultural en los Concejos Comunitarios	ND	80%	Mantener de festividades tradicionales, culturales y ancestrales del municipio	3	12
						Mantener de escuela de danzas	1	1
						Contratación Monitores de Cultura	0	8
						Dotar de instrumento musicales consejos comunitarios	4	4
		IDENTIDAD CULTURAL	Fortalecer la investigación cultural y ancestral	20%	80%	Mantener del funcionamiento de la Biblioteca Municipal	1	1
						Dotar de material pedagógico de la Biblioteca Municipal, con contenido cultural	0	1
		LA MUJER UN SIMBOLO DE PAZ	Fortalecer la dinámica de participación de la mujer en los escenarios culturales	10%	80%	Encuentro de la mujer afro	0	4

ADMINISTRACIÓN MUNICIPAL
LA TOLA NARIÑO

“LA VOZ DEL PUEBLO”

		CULTURA POPULAR	Rescatar el patrimonio cultural "Día de la Afrocolombianidad"	10%	90%	Foro de valores culturales como la identidad de un pueblo	0	4
--	--	-----------------	---	-----	-----	---	---	---

**ADMINISTRACIÓN MUNICIPAL
LA TOLA NARIÑO**

“LA VOZ DEL PUEBLO”

SECTOR SERVICIOS PUBLICOS DIFERENTES A ALCANTARILLADO

OBJETIVO: Garantizar la prestación de los servicios públicos a través de terceros de acuerdo a las competencias establecidas por las normas vigentes en cuanto a la construcción y mejoramiento de la infraestructura que para el sector se requiera.

“OBJETIVO DE RESULTADO Y META DE PRODUCTO”

EJE	SECTOR	Programa	Objetivo de Resultado	Línea de base	Meta de resultado	Objetivo Producto (Descripción Meta de Producto)	Línea de Base	Meta Cuatrenio
INFRAESTRUCTURA	SERVICIOS PUBLICOS DIFERENTES ACUEDUCTO ALCANTARILLADO	ENERGIA PARA EL DESARROLLO	Aumentar la cobertura de Energía Eléctrica Urbana y Rural	Urbano: 10% Cabecera: 2%	Urbano: 70% Cabecera: 40 %	Programa ampliación de cobertura del Servicio de Energía Eléctrica Urbano y Rural con recursos cofinanciados	11.86%	100%
						Mantenimiento del Servicio de Alumbrado Publico	0	100%
						Fortalecimiento de las Vipymes en zona no interconectadas	0	2
						Programa de Capacitación a 4 jóvenes para el mantenimiento de las plantas eléctricas con el SENA	0	4

**ADMINISTRACIÓN MUNICIPAL
LA TOLA NARIÑO**

“LA VOZ DEL PUEBLO”

SECTOR VIVIENDA

OBJETIVO: Promover y apoyar programas o proyectos de mejoramiento y construcción de viviendas de interés social rescatando la dignidad de la familia mediante la focalización de los grupos mas vulnerables del Municipio.

“OBJETIVO DE RESULTADO Y META DE PRODUCTO”

EJE	SECTOR	Programa	Objetivo de Resultado	Línea de base	Meta de resultado	Objetivo Producto (Descripción Meta de Producto)	Línea de Base	Meta Cuatrenio
SOCIAL	VIVIENDA	VIVIENDA DIGNA PARA TODOS	Incrementar la oferta de Vivienda nueva	1.384	224	Compra de lote para vivienda nueva zona urbana, para población vulnerable y pobre	0	1
						Subsidio de Vivienda a población en extrema pobreza	0	200
			Reducir el déficit cualitativo de vivienda	99.92% Año 2011	16,18%	Creación del Fondo Municipal de Vivienda	0	1
			Aumentar el espacio publico efectivo	ND	174.267(17 Metros cuadrados por cada habitante)	incrementar programas de actualización catastral urbano y rural	0	1

**ADMINISTRACIÓN MUNICIPAL
LA TOLA NARIÑO**

“LA VOZ DEL PUEBLO”

}

SECTOR AGROPECUARIO

OBJETIVO: Promover el desarrollo regional mediante la participación y / o financiación de proyectos de desarrollo rural, garantizando la prestación directa o indirecta del servicio de asistencia técnica agropecuaria. Igualmente promover mecanismos de asociación y de alianza de pequeños y medianos productores

“OBJETIVO DE RESULTADO Y META DE PRODUCTO”

EJE	SECTOR	Programa	Objetivo de Resultado	Línea de base	Meta de resultado	Objetivo Producto (Descripción Meta de Producto)	Línea de Base	Meta Cuatrenio
ECONOMICO	AGROPECUARIO	TRABAJO DIGNO	Reducir la informalidad laboral	99.99%	97%	Conformación del Concejo Comunitario de la Mujer Productiva, Pesquera y Agropecuaria	0	1
						Organización a pequeños productores	0	1
						Capacitación a pequeños productores	0	8
						Organización de jóvenes productores	0	1
						Capacitación de jóvenes productores	0	8
						Organización de Desplazados productores	0	1
						Capacitación de Desplazados productores	0	8
						Capacitación a piangueras para la conservación del recurso	0	8
						Estudio de Mercadeo para la comercialización de los productos agropecuarios.	0	4
						Estudios de productos promisorios (naidi y otros)	0	1
						Apalancamiento de créditos agropecuarios con el Fondo Regional de Garantías para financiar proyectos productivos	0	200

**ADMINISTRACIÓN MUNICIPAL
LA TOLA NARIÑO**

“LA VOZ DEL PUEBLO”

				Fortalecimiento de la UMATA	1	1
				Implementación de un programa de especies menores y ganaderas	0	1
	Reducir la pobreza rural.	99,99%	97%	Programa de Capacitación y Asistencia Técnica Agropecuaria	0	48
				Realizar un programa de huertas caseras en 15 veredas, beneficiando a 8 familias por veredas	0	120
	Determinar áreas de producción agropecuaria	261 Hectáreas Año 2011	100 Hectáreas	Estudio de suelos	0	8

**ADMINISTRACIÓN MUNICIPAL
LA TOLA NARIÑO**

“LA VOZ DEL PUEBLO”

SECTOR TRANSPORTE

OBJETIVO: Mejorar las condiciones de transitabilidad y movilidad a los habitantes del municipio para garantizar el transporte del sector productivo y población en general.

“OBJETIVO DE RESULTADO Y META DE PRODUCTO”

EJE	SECTOR	Programa	Objetivo de Resultado	Línea de base	Meta de resultado	Objetivo Producto (Descripción Meta de Producto)	Línea de Base	Meta Cuatrenio
INFRAESTRUCTURA	TRANSPORTE	VIAS PARA LA COMPETITIVIDAD	Mejorar la accesibilidad del transporte y seguridad vial	50%	70%	Realizar mantenimiento a 40 kilómetros de esteros y quebradas	80	40
						Realizar señalización a 10 kilómetros de esteros	80	10
						Realizar mantenimiento a seis (6) caminos, Tola-Charco y otros	30 kms	6
						Realizar 4 puentes peatonales	10	4
						Realizar cuatro (4) saltaderos	8	4

**ADMINISTRACIÓN MUNICIPAL
LA TOLA NARIÑO**

“LA VOZ DEL PUEBLO”

SECTOR MEDIO AMBIENTE

OBJETIVO: Garantizar la protección de cuencas y nacimientos de agua a través de la reforestación y conservación de especies nativas en el municipio.

“OBJETIVO DE RESULTADO Y META DE PRDUCTO”

EJE	SECTOR	Programa	Objetivo de Resultado	Línea de base	Meta de resultado	Objetivo Producto (Descripción Meta de Producto)	Línea de Base	Meta Cuatrenio
MEDIO AMBIENTE	MEDIO AMBIENTE	UN FUTURO MEJOR	Contribuir a la sostenibilidad del desarrollo a través de la reducción del impacto del cambio climático en la población y su entorno	ND	70%	Capacitación en conservación del Medio Ambiente, a la población dedicada a la explotación de madera, operarios y corteros	0	4
						Implementar programa de áreas degradadas	0	1
						Realizar talleres de Cambio Climático	0	8
		DE LA MANO CON EL MEDIO AMBIENTE	Fortalecimiento en el proceso educativo en la población sobre la protección y conservación Medio Ambiente.	ND	60%	Programa de capacitación a la población en manejo adecuado de residuos solidos	0	8
						Programas de capacitación a la población en el manejo adecuado del Parque Natural Sanquianga	1	8
						Programa de reforestación, cuencas hídricas y conservación de guandales con plantas nativas, 4 hectáreas	0	4
						Implementación Programa Día Mundial del Medio Ambiente y del Agua	0	4
						Implementación Plan de Educación Ambiental	0	1
						Creación comité ambiental municipal	0	1

**ADMINISTRACIÓN MUNICIPAL
LA TOLA NARIÑO**

“LA VOZ DEL PUEBLO”

		Inculcar cultura educativa sobre la conservación del Medio Ambiente a los niños y niñas	ND	60%	Creación Club Defensores del Medio Ambiente, Niños, Niñas y Jóvenes	0	1
		Protección a la especie mariana.	ND	80%	Implementar programa de reemplazo de arte de pesca	0	1
	DESARROLLO TERRITORIAL	Contar como herramienta de planificación territorial	85%	100%	Ajustar el esquema de ordenamiento territorial	1	1
	EL AGUA FUENTE DE VIDA	Promover la conservación de fuentes hídricas, para evitar la contaminación de esta	10%	80%	Realizar Talleres de capacitación en Hidrocarburos a distribuidores de combustibles (Bombas de Gasolina)	0	8

**ADMINISTRACIÓN MUNICIPAL
LA TOLA NARIÑO**

“LA VOZ DEL PUEBLO”

SECTOR GESTION DEL RIESGO Y DESASTRES

OBJETIVO: Tomar las medidas necesarias par el control, la prevención y atención de desastres, la prevención y la defensa del medio ambiente en el municipio, en coordinación con la corporación autónoma regional.

“OBJETIVO DE RESULTADO Y META DE PRODUCTO”

EJE	SECTOR	Programa	Objetivo de Resultado	Línea de base	Meta de resultado	Objetivo Producto (Descripción Meta de Producto)	Línea de Base	Meta Cuatrenio
AMBIENTAL	GESTION DEL RIESGO Y DESASTRES	VIVIR SEGURO	Dinamizar acciones en la población en la atención y prevención de desastres	20%	100%	Formular e Implementar del Plan de Gestión de Riesgo y Desastres	0	1
						Reactivación Cuerpos de Bomberos Voluntarios y Defensa Civil	0	1
						formular el Plan de Emergencia y Contingencia	0	1
						Establecimiento de un sistema de alertas tempranas - Clopad	0	
			Dar a conocer a la comunidad la mitigación de riesgos y la prevención de desastres	20%	100%	Capacitación en Atención y Prevención de Desastres en Educaciones Educativas	0	8
						Capacitación en Atención y Prevención de Desastres en zonas de baja mar, amenaza de Tsunami	0	8
						Capacitación en la No construcción de Vivienda en zona de alto riesgo, de amenaza de Tsunami, zonas de erosión e inundables	0	8

**ADMINISTRACIÓN MUNICIPAL
LA TOLA NARIÑO**

“LA VOZ DEL PUEBLO”

SECTOR PROMOCION DEL DESARROLLO

OBJETIVO: Promover asociaciones y concertar alianzas estratégicas para apoyar el desarrollo empresarial e industrial del municipio y en general las actividades generadoras de empleo; promover capacitaciones, apropiación tecnológica avanzada y asesoría municipal.

“OBJETIVO DE RESULTADO Y META DE PRODUCTO”

EJE	SECTOR	Programa	Objetivo de Resultado	Línea de base	Meta de resultado	Objetivo Producto (Descripción Meta de Producto)	Línea de Base	Meta Cuatrenio
ECONOMICO	PROMOCION DE DESARROLLO	NO MAS NIÑOS TRABAJANDO	Reducir el trabajo infantil a los niños y niños de 5 a 17 años	39,75%	10%	Capacitaciones de la Ley 1098 de 2007, a madres cabeza de familia	0	4
						Brindar jornadas de capacitación a jóvenes en competencias laborales y empresariales	0	8
						Realizar talleres para el mejoramiento de la capacidad competitiva y productiva y empresarial en los jóvenes	0	8
		EMPRENDIENDO FUTURO	Empoderamiento a la población en la independencia económica	ND	5%	Programa de formalización de microempresas	0	8
						Realizar eventos, encuentros y talleres de promoción de emprendimiento	0	8
						Realizar capacitaciones a las mujeres en cuanto a el emprendimiento	0	8
						Capacitaciones a jóvenes en Ecoturismo como fuente de empleo	0	48
Avance en el conocimiento tecnológico	0	40%	Capacitación a jóvenes en Ciencia y tecnología de las Instituciones Educativas (T.I.C)	0	8			

**ADMINISTRACIÓN MUNICIPAL
LA TOLA NARIÑO**

“LA VOZ DEL PUEBLO”

SECTOR ATENCION A GRUPOS VULNERABLES

OBJETIVO: Establecer programas de apoyo integral a grupos de población vulnerable, como la población infantil, ancianos, desplazados, madres cabeza de hogar, mujer rural entre otros.

“OBJETIVO DE RESULTADO Y META DE PRODUCTO”

EJE	SECTOR	Programa	Objetivo Programa	Línea de base	Meta de resultado	Objetivo Producto (Descripción Meta de Producto)	Línea de Base	Meta Cuatrenio
SOCIAL	ATENCION A POBLACION VULNERABLE	EQUIDAD PARA TODOS	Realizar programas , proyectos e implementación de políticas publicas, para garantiza el goce efectivo de derechos de la población vulnerable	10%	95%	Implementación de la política publica de Infancia Adolescencia y Genero	0	100%
						Creación del Consejo de Infancia y adolescencia	0	100%
						Programa encaminado a Desarrollar el principio de corresponsabilidad. en la protección integral de los derechos de los adolescentes que están en riesgo de incurrir en una conducta punible o han incurrido en esta	0	20
						Programa encaminado a prevenir el reclutamiento y utilización de niños , niñas y adolescentes por parte de grupos armados organizados al margen de la ley y otros grupos delictivos	0	16
						Realizar programas encaminados a garantizar el derecho de las mujeres a una vida libre de violencias	0	8
						Brindar apoyo a la población víctima del desplazamiento forzado para garantizar el goce efectivo de derechos	200	100%
						Realizar programa enfocado a lograr la igualdad de género y autonomía de la Mujer	0	8
						Implementar programa con el fin de consolidar la Red para la superación de la pobreza extrema - Unidos	1	8

**ADMINISTRACIÓN MUNICIPAL
LA TOLA NARIÑO**

“LA VOZ DEL PUEBLO”

					Realizar programa enfocado a promover la igualdad de oportunidades y el desarrollo social y económico equitativo de los grupos étnicos	0	12
					Implementar estrategia de atención a la Primera Infancia . De cero hasta siempre	1	24
					Implementar programa de apoyo a madres cabeza de hogar	0	24
					Brindar programa de apoyo a la población discapacitada	66	12
					Realizar programa enfocado a brindar apoyo a las madres cabeza de hogar	0	24
					Implementar programa de protección a la Población Desplazada que presente riesgo extraordinario o extremo	200	24
					Brindar programas de asistencia técnica en proyectos productivos y empresariales a desplazados	200	24
					Identificar con tarjeta de identidad a la población Desplazada de 8 y 17 años	0	100%
					Cedular al 100% de Población Desplazada mayor de 18 años que no cuenten con cédula	0	100%
					Identificar con registro civil a Población Desplazada de 0 a 7 años	0	100%
					Brindar programa de apoyo a adulto mayor	0	24
					Brindar Programas de atención psiquiátrica y mental a personas RUPD que solicitaron apoyo psicosocial	0	8
					Brindar programas de ayuda humanitaria de emergencia (en los componentes de alimentación alojamiento, vestuario y kits no alimentos) a los nuevos hogares desplazados	0	24
					Realizar campañas para disminuir el Porcentaje de mujeres que han sido forzadas físicamente por el esposo, compañero, U otra persona a tener relaciones o actos sexuales entre 13 y 17 años	0	16

ADMINISTRACIÓN MUNICIPAL
LA TOLA NARIÑO

“LA VOZ DEL PUEBLO”

					Reducir el % de informes periciales sexo lógicos en mujeres entre 0 y 5 años	0	9%
					Alimentar a 120 niños en edades 2 a 7 años, en un Restaurante Popular (Niños Vulnerables)	0	120

**ADMINISTRACIÓN MUNICIPAL
LA TOLA NARIÑO**

“LA VOZ DEL PUEBLO”

SECTOR EQUIPAMIENTO MUNICIPAL

OBJETIVO: Mejorar la infraestructura vial para generar la integración municipal y regional, así como el libre flujo de sus productos a los mercados local y departamental mediante la intervención en la plataforma de vías, energía y telecomunicaciones, equipamiento municipal y fortalecimiento institucional buscando proporcionar condiciones de competitividad y desarrollo de los habitantes del municipio.

Ampliar y mantener la estructura física de las dependencias administrativas del municipio y bienes de uso publico

“OBJETIVO DE RESULTADO Y META DE PRODUCTO”

EJE	SECTOR	Programa	Objetivo de Resultado	Línea de base	Meta de resultado	Objetivo Producto (Descripción Meta de Producto)	Línea de Base	Meta Cuatrenio
INFRAESTRUCTURA	EQUIPAMIENTO MUNICIPAL	CIUDAD PARA LA GENTE	Ampliar y mantener la estructura física de las dependencias administrativas del municipio y bienes de uso publico	30%	60%	Pavimentación de calles (450 mts)	0	450
						Dotación de Equipos, Muebles y Enseres e instalación de Internet	0	40
						Mantenimiento del parque Central	1	1
						Mantenimiento del Cementerio	1	1
						Construcción Cubierta del Tercer Piso Alcaldía Municipal	0	1
						Mantenimiento del Palacio Municipal	1	1
						Construcción de la Cubierta del Muelle Saltadero	1	1
						Compra de 2 mezcladoras de concreto	0	2
						Compra Lancha para transporte Alcaldía Municipal	0	1
						Construcción Saltaderos Puentes- Zona Rural	0	1
						Construcción Parque Infantil Amarales	0	1
						Construcción Parque Infantil Nerete	0	1
						Construcción Parque Central -Recreacional Zona Urbana	0	1

ADMINISTRACIÓN MUNICIPAL
LA TOLA NARIÑO

“LA VOZ DEL PUEBLO”

						Construcción Parque recreacional San Pablo Tola	0	1
						Construcción Parque Recreacional Vigía	0	1

**ADMINISTRACIÓN MUNICIPAL
LA TOLA NARIÑO**

“LA VOZ DEL PUEBLO”

SECTOR DESARROLLO COMUNITARIO

OBJETIVO: Propender que las organizaciones sociales se fortalezcan, brindándoles capacitaciones y creando escenarios democráticos, donde la relación del ente territorial y las Instituciones sean efectivas para tener un óptimo desarrollo.

“OBJETIVO DE RESULTADO Y META DE PRODUCTO”

EJE	SECTOR	Programa	Objetivo de Resultado	Línea de base	Meta de resultado	Objetivo Producto (Descripción Meta de Producto)	Línea de Base	Meta Cuatrenio
ECONOMICO	DESARROLLO COMUNITARIO	PARTICIPANDO Y ACTUANDO	Contribuir al fortalecimiento de la organización y participación comunitaria orientada al desarrollo local	20%	90%	Socialización el Plan de Etnodesarrollo ASOCOESTNAR	1	1
						Realizar programas de capacitación a la comunidad en democracia y rendición de cuentas	0	8
						Brindar capacitación y asistencia técnica a organizaciones sociales	0	8
						Capacitación a los líderes, líderes y juntas de los concejos comunitarios en capacidad de gestión y administración, cultura, política y ciudadano desde la perspectiva étnica.	0	8
						Creación de una escuela de formación de líderes con perspectiva étnica	0	1
						Realizar 4 talleres de capacitación a la comunidad y consejos comunitarios en mecanismos de participación ciudadana.	0	4

**ADMINISTRACIÓN MUNICIPAL
LA TOLA NARIÑO**

“LA VOZ DEL PUEBLO”

					Capacitar a la comunidad para que participe en grupos de jóvenes; grupos de mujeres; grupo de desplazados, grupo adulto mayor y veeduría ciudadana.	0	4
					Fortalecer la oficina de desarrollo comunitario con personal y logística para ejercer de manera eficiente sus funciones.	1	100%
					Fortalecimiento a las políticas de la Ley 21 del 93 a el Resguardo Indígena	0	1
					Capacitación a las Juntas de Acciones Comunales	0	4
					Conformación de la Asociación de Usuarios de los Servicios Domiciliarios	0	1

**ADMINISTRACIÓN MUNICIPAL
LA TOLA NARIÑO**

“LA VOZ DEL PUEBLO”

SECTOR FORTALECIMIENTO INSTITUCIONAL

OBJETIVO: impulsar programas de capacitación a los funcionarios en procesos y procedimientos en procura de mejorar la gestión administrativa, con el fin de que el Municipio sea viable financiera y administrativamente.

“OBJETIVO DE RESULTADO Y META DE PRODUCTO”

EJE	SECTOR	Programa	Objetivo de Resultado	Línea de base	Meta de resultado	Objetivo Producto (Descripción Meta de Producto)	Línea de Base	Meta Cuatrenio
INFRAESTRUCTURA	FORTALECIMIENTO INSTITUCIONAL	BUEN GOBIERNO	Fortalecer una gestión pública orientada a resultados	30%	85%	Implementar programa de seguimiento y evaluación del plan de desarrollo	0	1
			Fortalecimiento de la estructura administrativa en procesos y procedimientos	36,60%	75%	Programa encaminado a mejorar el desempeño fiscal del municipio	0	1
						Implementar la Estrategia de Gobierno en línea en la administración municipal	52.27%	70,4%
						Mantenimiento del desempeño del componente de eficacia	36.69%	70%
						Mejoramiento del desempeño del componente de eficiencia	36.02%	74%
						Mantenimiento del desempeño del componente de Requisitos legales	79.51%	90%
						Mejoramiento del desempeño del componente de gestión	50.03%	70%
						Mejoramiento de la posición del desempeño integral a nivel departamental	56	15
			Implementar el programa de la ley de archivo	0	1			

**ADMINISTRACIÓN MUNICIPAL
LA TOLA NARIÑO**

“LA VOZ DEL PUEBLO”

					Mejoramiento en la evaluación del índice de desempeño del MECI	86.21%	95%
					Realizar programas de capacitación para cualificar el recurso humano de la administración para desarrollar sus funciones	0	8
					Programa de apoyo al Consejo Territorial de planeación	0	4
					Programa de legalización de predios urbanos y rurales (Actualización catastral)	0	1
					Implementación de un programa de Código de Renta	0	100%
					Implementación de un software para mejorar las finanzas publicas del Municipio	0	1

**ADMINISTRACIÓN MUNICIPAL
LA TOLA NARIÑO**

“LA VOZ DEL PUEBLO”

SECTOR JUSTICIA

OBJETIVO: Garantizar la seguridad convivencia pacifica y la protección del ciudadano, preservar y mantener el orden público en su jurisdicción.

“OBJETIVO DE RESULTADO Y META DE PRODUCTO”

EJE	SECTOR	Programa	Objetivo de Resultado	Línea de base	Meta de resultado	Objetivo Producto (Descripción Meta de Producto)	Línea de Base	Meta Cuatrenio
SOCIAL	JUSTICIA	BUEN CIUDADANO	Proteger a los ciudadanos en su vida, integridad, libertad y patrimonio económico, por medio de la reducción y sanción del delito, el temor a la violencia y la promoción de la convivencia.	10%	70%	brindar jornadas de capacitación a padres de familia en situación de vulnerabilidad en competencias básicas sobre resolución de conflictos intrafamiliar e interpersonal	0	8
						Implementar programa para atención y reparación integral de victimas en funcionamiento	0	100%
						Capacitación en Plan Integral de Seguridad y convivencia ciudadana, en coordinación con las entidades pertinentes	1	100%
						Realizar campañas masivas destinadas a la prevención de la violencia intrafamiliar contra niños, niñas entre la pareja y adultos mayores	0	8
						Programa de capacitaciones para proteger los derechos humanos y de la familia	0	8
						Implementar programa de atención a adolescentes en conflicto con la Ley	0	8

ADMINISTRACIÓN MUNICIPAL
LA TOLA NARIÑO

“LA VOZ DEL PUEBLO”

						Implementar programa de apoyo Psicológico a personas incluidas en el RUPD	0	100%
						Creación del Concejo de Infancia y Adolescencia	0	1
						Conformación Casa de la Justicia	0	1

ADMINISTRACIÓN MUNICIPAL LA TOLA NARIÑO

“LA VOZ DEL PUEBLO”

CAPITULO III DEL PLAN

GESTION PARA RESULTADOS, EJECUCION, SEGUIMIENTO, Y EVALUACION DEL PLAN DE DESARROLLO MUNICIPAL Y RENDICION DE CUENTAS.

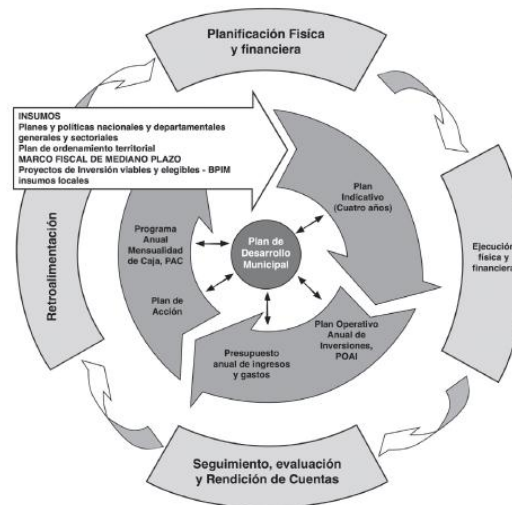
SISTEMA DE GESTIÓN Y RESULTADOS Y RENDICION DE CUANTAS.

Uno de los procesos más transversales y que por su carácter estratégico en la gestión pública atañe a todos los niveles de gobierno, es el proceso de planificación realizada por los gobernantes y su Administración, con el respaldo de la ciudadanía.

La planificación como posibilidad de construir una visión de futuro permite un horizonte de actuación que se materializa en el Plan de Desarrollo de las entidades territoriales y que requiere para su eficaz implementación la formulación y uso continuo de diferentes instrumentos de gestión.

Algunos de estos instrumentos son: el Marco Fiscal de Mediano Plazo, el Plan Indicativo, el Plan Operativo Anual de Inversiones, el Presupuesto, el Plan de Acción y el Programa Anual Mensualizado de Caja; los cuales son complementarios, interdependientes, comparten información y se interrelacionan constantemente, conjuntamente con el plan de desarrollo los anteriores instrumentos son fundamentales en la estructura y desarrollo del sistema de Gestión y Resultados.

Gráficamente, esta interrelación se presenta a continuación, y será visualizada en el desarrollo de cada uno de los instrumentos, con el ánimo de que el lector tenga presente la interrelación existente entre ellos, y su aporte a la ejecución, seguimiento y evaluación del Plan de Desarrollo, y por ende al proceso de gestión pública territorial.



ADMINISTRACIÓN MUNICIPAL
LA TOLA NARIÑO

“LA VOZ DEL PUEBLO”

El proceso de gestión pública territorial, analizado en el diario vivir de las administraciones municipales, es fundamental, pero en la realidad presenta muchas debilidades, tanto en su comprensión sistémica y aplicación, lo cual se traduce en situación problemática que debe ser atendida; esto requiere se diseñen acciones concretas para lograr que el ciclo de la gestión pública sea comprendido, adoptado y aplicado de manera fácil y natural por las administraciones municipales, igual sea entendido y sirva de herramientas para el seguimiento, evaluación y rendición de cuentas con un enfoque de Gestión por Resultados a nivel interno de la administración municipal, de los entes de control y ciudadanía.

Lo anterior requiere de un fortalecimiento institucional, entendido como un mecanismo quizás menos tangible y más complejo que los programas sociales o económicos, pero posiblemente más efectivo para alcanzar los resultados propuestos en el Plan de Desarrollo del municipio.

Para mayor claridad y comprensión de los instrumentos para la ejecución, seguimiento, ejecución y rendición de cuentas en el marco del plan de desarrollo municipal, a continuación se aclara conceptualmente y su aplicabilidad de cada uno de esos instrumentos, los cuales son complementarios, interdependientes, comparten información y se interrelacionan constantemente, los conceptos y definiciones por ser normativas, del presente capítulo, se toma conceptualmente del documento del Departamento Nacional de Planeación de noviembre de 2007 "Instrumentos para la ejecución, seguimiento y evaluación del Plan de Desarrollo Municipal".

- Marco Fiscal de Mediano Plazo
- Plan Indicativo
- Plan Operativo Anual de Inversiones
- Presupuesto
- Plan de Acción
- Programa Anual Mensualizado de Caja
- Banco de Programas y Proyectos de Inversión
- Sistemas de Información
- Rendición de Cuentas e informes a entes de control.

Numeral 1. Marco Fiscal de Mediano Plazo (MFMP): es el instrumento que sirve de referencia para que el Plan de Desarrollo sea viable financieramente, ya que de manera informativa presenta una proyección de los recursos disponibles en la entidad territorial, con perspectiva de 10 años, que presenta la tendencia futura de las finanzas de la entidad territorial, determinando montos de ahorro, flujos de caja y situación fiscal (superávit / déficit), lo cual permite que, de manera más acertada, la Administración programe los pagos a sus acreedores, el servicio a la deuda y sus gastos de funcionamiento e inversión. Este instrumento también se constituye en uno de los principales insumos para definir las estrategias, programas y proyectos que en materia financiera va a ejecutar el mandatario durante su período de gobierno.

Numeral 2. Plan Indicativo (PI): Es un instrumento que complementa el Plan de Desarrollo, el Plan Indicativo precisa claramente, y de acuerdo con la estructura del Plan de Desarrollo, las metas con las cuales se compromete la Administración en una perspectiva de 4 años, en él se precisan las metas de resultados y metas de productos que se esperan alcanzar en cada vigencia y al terminar el período de gobierno, así como la programación anualizada en cantidad y recursos necesarios para su financiación. En este instrumento las metas no sólo se desagregan, con sus respectivos recursos, para cada una de las vigencias, sino que se ponderan de acuerdo con los criterios definidos por la Administración, lo cual facilita su posterior evaluación, adicionalmente, contribuye a aclarar y concretar aquellas metas que no quedaron lo suficientemente medibles, sin embargo, es importante recordar que por medio de este instrumento no se pueden incluir o eliminar programas, subprogramas o metas del Plan de Desarrollo. Cualquier modificación que la Administración quiera realizar debe hacerse a través de Acuerdo.

ADMINISTRACIÓN MUNICIPAL
LA TOLA NARIÑO

“LA VOZ DEL PUEBLO”

Las metas del plan indicativo son la expresión concreta de los objetivos que se alcanzarán con los recursos disponibles, en términos de cantidad y tiempo. Existen diferentes tipos de metas; sin embargo, en el plan indicativo sólo se hace mención de las de resultado (responden directamente a la cuantificación del objetivo específico o sectorial) y las de producto (responden a la cuantificación de los objetivos programáticos). Por tanto, este instrumento es soporte para el seguimiento, la evaluación y la autoevaluación, toda vez que permite conocer las metas de resultado y de producto del Plan de Desarrollo en su programación anual, y posibilita que se tomen los correctivos a que haya lugar, en el transcurso de la vigencia

Numeral 3. Plan Operativo Anual de Inversiones (POAI): Es un instrumento de la gestión pública, el cual junto con el plan financiero y el presupuesto anual de rentas y gastos, constituyen el Sistema Presupuestal. De acuerdo con el Artículo 8 del Decreto 111 de 1996, el POAI tiene como objeto determinar los proyectos de inversión clasificados por sectores, órganos (dependencias de la Administración) y programas, que la Administración territorial ejecutará en una vigencia fiscal determinada.

El Plan Operativo Anual de Inversiones es el vínculo más claro entre el Plan de Desarrollo y el sistema presupuestal, en la medida que es un instrumento de programación anual de los gastos de inversión del presupuesto en relación con los proyectos de inversión clasificados por sectores, programas y metas de productos a las cuales va a contribuir con la ejecución del Plan de Desarrollo durante la vigencia fiscal.

En tal sentido, se requiere que la programación del POAI al ser integrada al presupuesto anual en el componente de gastos de inversión, tenga estrecha correspondencia, en primer término con las metas financieras señaladas en el Plan Financiero del Marco Fiscal de Mediano Plazo, en segundo lugar, con las prioridades definidas en el Plan de Desarrollo, conforme a la distribución anualizada de las metas de producto contenidas en el plan indicativo por cada una de las vigencias del período de gobierno.

Institucionalmente el POAI, una vez incluido en el presupuesto aprobado, se constituye en la base de la actuación de las diferentes dependencias de las administraciones de las respectivas entidades territoriales. De igual manera, es el instrumento soporte para el seguimiento, la evaluación y la autoevaluación, toda vez que permite observar el cumplimiento de las metas de producto del Plan de Desarrollo en su programación anual, de modo que se tomen los correctivos a que haya lugar, en el transcurso de la vigencia.

Numeral 4. Presupuesto: El Presupuesto Anual se entiende como la estimación de ingresos y autorización máxima de gastos para una vigencia anual. En este sentido, contribuye a esclarecer el monto de recursos disponibles para la ejecución física de los programas, subprogramas y proyectos definidos en el Plan de Desarrollo. El Presupuesto permite a la entidad territorial poner en ejecución los programas, subprogramas y proyectos definidos en el Plan de Desarrollo Municipal.

El Presupuesto es el último elemento del Sistema Presupuestal, el cual se entiende como el estimativo de los ingresos y la autorización máxima de gastos.

Frente al objeto y utilidad del Presupuesto, la Sentencia C-1065 de 2001, precisa que el presupuesto “se constituye en un mecanismo de racionalización de la actividad estatal, a través del cual se cumplen las funciones redistributivas en la sociedad, se hacen efectivas las políticas macroeconómicas, la planificación del desarrollo, y se hace una estimación anticipada de los ingresos y una autorización de los gastos públicos que han de efectuarse dentro del período fiscal respectivo”

Numeral 5. Plan de Acción (PA): El Plan de Acción determina la organización y programación de las acciones, actividades, procesos y recursos disponibles (humanos, financieros, físicos, tecnológicos e institucionales) por dependencia de la Administración, permite que cada dependencia, de acuerdo con el

ADMINISTRACIÓN MUNICIPAL
LA TOLA NARIÑO

“LA VOZ DEL PUEBLO”

presupuesto asignado, defina las estrategias y proyectos que darán cumplimiento a los objetivos y metas anuales previstas en el POAI, el del Plan Indicativo y del Plan de Desarrollo.

Durante la formulación del PA es el momento en el cual se hacen visibles las acciones de articulación entre las diferentes dependencias, ya que existen proyectos en los cuales deben participar varias de ellas y, por tanto, es necesaria la coordinación y articulación tanto al interior de las dependencias de la administración municipal, como con otras entidades diferentes al nivel municipal central.

Numeral 6. Contratación Estatal: El vínculo de la contratación estatal, en el proceso de planeación - ejecución es fundamental, para facilitar el posterior seguimiento del Plan de Desarrollo, se recomienda que al elaborar los términos de referencia de los contratos de ejecución de proyectos, se defina a qué meta(s) le está(n) apuntando, y en qué porcentaje. Así mismo, se sugiere numerar los contratos asociándolos con las metas de resultado y de producto definidas en el Plan Indicativo.

Numeral 7. Programa Anual Mensualizado de Caja: Finalmente, el PAC contribuye con la programación micro (mensual) de los montos máximos de gasto disponibles en tesorería, según el flujo de ingresos, para la ejecución de las actividades establecidas por dependencia en el Plan de Acción con el ánimo de dar cumplimiento al Plan Indicativo.

El Programa Anual Mensualizado de Caja (PAC), al igual que los instrumentos que se han revisado facilitan el cumplimiento de la misión, objetivos y metas las responsabilidades y los compromisos adquiridos por la Administración territorial. Igualmente, su articulación dentro del Sistema Presupuestal conlleva a que gracias a la ejecución del PAC en desarrollo del principio de la unidad de caja, la tesorería es la encargada del manejo de los recursos, mediante la cuenta única y las cuentas especiales establecidas para las entidades territoriales.

Numeral 8. Banco de Programas y Proyectos de Inversión:

Las inversiones y finanzas públicas, con la ejecución de proyectos deben garantizar el cumplimiento de las políticas, objetivos y metas de resultado y de producto de la inversión pública, contenidas en el Plan de Desarrollo, Plan Plurianual de Inversiones, en el Marco Fiscal de Mediano Plazo, Plan Operativo Anual de Inversiones, POAI, y planes de acción PA, que se incluyen en el acuerdo municipal Anual del Presupuesto, y de las entidades descentralizadas del orden municipal.

Para una adecuada programación y ejecución de la inversión pública se debe contar con instrumentos que involucren en su totalidad el ciclo de los proyectos de inversión desde formulación hasta la evaluación ex post. Para ello la Administración Municipal debe contar con el **Banco de Programas y Proyectos de Inversión - BPIN**, orientado a consolidar una cultura nacional de proyectos; es la instancia que liga la planeación, la programación y el seguimiento de programas y proyectos de inversión pública, por medio de sus componentes y funciones.

Numeral 9. Sistema de información: Uno de los grandes retos de los nuevos gobernantes es lograr la articulación entre los diferentes instrumentos de gestión antes referidos, lo cual se ha convertido, hasta el momento, en una debilidad y situación problemática para los procesos de gestión pública territorial. Para ello, se recomienda que la Administración organice desde el principio de su administración un esquema de ejecución y seguimiento a su plan de desarrollo.

Uno de los mecanismos para asegurar dicha articulación, es la existencia de adecuados sistemas de información, para lo cual se sugiere que la secretaría de Planeación, o la entidad que haga sus veces, los diseñe y/o contraten su diseño e implementación, de forma tal que permitan obtener y consolidar la

ADMINISTRACIÓN MUNICIPAL
LA TOLA NARIÑO

“LA VOZ DEL PUEBLO”

información para formular, hacer seguimiento y evaluar los diferentes instrumentos, de modo que no sólo se generen insumos para retroalimentar la gestión, sino que también se facilite el proceso de rendición de cuentas de los funcionarios al gobernante y de éste hacia la comunidad.

Numeral 10. Rendición de cuentas: La gestión del Alcalde y su Equipo de Gobierno debe estar orientada al cumplimiento de los fines los fines del Estado, CPC Artículo 2: “servir a la comunidad, promover la prosperidad general y garantizar la efectividad de los principios, derechos y deberes consagrados en la Constitución; facilitar la participación de todos en las decisiones que los afectan y en la vida económica, política, administrativa y cultural de la Nación; defender la independencia nacional, mantener la integridad territorial y asegurar la convivencia pacífica y la vigencia de un orden justo”.

De la misma manera, establece en el Artículo 366 de la CPC, como finalidad social, el bienestar general y el mejoramiento de la calidad de vida de la población, señalando como objetivo fundamental la solución de las necesidades insatisfechas de salud, educación, saneamiento ambiental y de agua potable y demás sectores establecidos en la Ley 715 de 2001 y otras normas concordantes con las competencias de los municipios.

Para lograr lo anterior, la Administración emprende un proceso dinámico, integral, sistemático y participativo, que articula la planificación, ejecución, seguimiento, evaluación, control de lo planificado en términos de desarrollo económico, social, cultural, tecnológico, ambiental, político e institucional de una Administración, y rendición de cuentas sobre la base de los objetivos y metas de resultado y de producto, y estrategias acordadas de manera democrática y plasmadas en el plan de desarrollo del municipio del periodo 2012 - 2015. En tal sentido son instrumentos que se articulan para consolidar la información necesaria para el ejercicio de rendición de cuentas y presentación de informes a la ciudadanía y entes de control, los ya citados que hacen parte del ciclo de gestión pública: Marco Fiscal de Mediano Plazo, Plan Indicativo, Plan Operativo Anual de Inversiones, Presupuesto, Plan de Acción, Programa Anual Mensual izado de Caja, Sistemas de Información, Rendición de Cuentas e informes a entes de control, con un enfoque de Gestión por Resultados.

El ejercicio de rendición de cuentas se hará en los términos establecidos en la Ley 1474 de 2011, ARTICULO 78. DEMOCRATIZACIÓN DE LA ADMINISTRACIÓN PÚBLICA. Modifíquese el artículo 32 de la Ley 489 de 1998 que quedará así: Todas las entidades y organismos de la Administración Pública tienen la obligación de desarrollar su gestión acorde con los principios de democracia participativa y democratización de la gestión pública. Para ello podrán realizar todas las acciones necesarias con el objeto de involucrar a los ciudadanos y organizaciones de la sociedad civil en la formulación, ejecución, control y evaluación de la gestión pública.

La Administración municipal entre otras podrán realizar las siguientes acciones: a. Convocar a audiencias públicas. e. Apoyar los mecanismos de control social que se constituyan. f. Aplicar mecanismos que brinden transparencia al ejercicio de la función administrativa. En todo caso, se debe rendir cuentas con un enfoque de Gestión por Resultados de manera permanente a la ciudadanía, bajo los lineamientos de metodología y contenidos mínimos establecidos por el Gobierno Nacional para tal fin, en concordancia con la Política de rendición de cuentas creada por el CONPES 3654 de 2010.

*ADMINISTRACIÓN MUNICIPAL
LA TOLA NARIÑO*

“LA VOZ DEL PUEBLO”

**PLAN PURIANUAL DE INVERSIONES
2012-2015**



SECTORES BASICOS

**ADMINISTRACIÓN MUNICIPAL
LA TOLA NARIÑO**

“LA VOZ DEL PUEBLO”

**PLAN PLURIANUAL DE INVERSIONES 2012-2015
SECTOR SALUD
AÑO 2012**

Descripción de meta del producto	Descripción indicador	Tipo de meta	Línea base del indicador del producto 2011	Valor esperado indicador del producto cuatrienio	Ponderador sectorial	Valor programado o indicador del producto 2012	Recursos programados 2012 (miles de pesos)
Ampliar a los afiliados en régimen Subsidiado	Nº afiliados	MM	4.207	4.207	71	4.207	1.914.271.987
Mantener al 100% la inspección y vigilancia al Sistema Obligatorio de Garantías de calidad	%	MM	100%	100%	1	100%	12.000
Implementación del COVE Municipal	%	MI	0	100%	1	0.25%	5.000
Mantener la cobertura de niños vacunados menores de 1 año con triple viral	%	MM	100%	100%	1	100%	8.000
Realizar jornadas de capacitación a 15 curanderos (mal aire, mal viento, etc.	No.	MI	0	4	1	1	2.000
Implementar programas estratégicos en Salud para Infancia y adolescencia AIEPI y AEIEMI	%	MI	0	100%		0.25%	9.000
Brigadas de Extramural en la zona urbana y rural	No.	MI	0	16	1	4	15.000
Mantener dosis de vacunación de niños de 1 a 10 años con triple viral	%	MM	100%	100%	1	100%	10.000
Garantizar dosis de vacuna a niños hasta de 5 años de antituberculosis, hepatitis B, difteria, tosferina, tétanosDPT, Haemophilus influenza, polio VO	%	MI	100%	100%	1	100%	10.000
Promover campañas de lactancia materna a madres lactantes	No.	MI	0	48	1	12	6.000

**ADMINISTRACIÓN MUNICIPAL
LA TOLA NARIÑO**

“LA VOZ DEL PUEBLO”

Suministrar dosis de complementos multivitamínicos a niños de 2 a 5 años	No.	MI	0	1000	1	250	6.000
Implementar Programa de diagnostico con IEC para establecer el grado de desnutrición de la poblacion	%	MI	0	100%	1	0.25%	3.000
Adelantar campañas de desparasitación a niños de 2 a 5 años	No.	MI	0	8	1	2	4.000
Realizar campañas de promoción y prevención de métodos anticonceptivos en adolescentes.	No.	MI	0	8	1	2	1.500
Realizar campañas de educación a lactantes y gestantes	No.	MI	0	8	1	2	1.000
Realizar campañas de pruebas ELISA a mujeres, lactantes, gestantes y jóvenes, estudiantes (pruebas voluntarias)	No.	MI	0	4	1	1	5.000
Jornadas de capacitación a 6 Parteras	No.	MI	0	8	1	2	1.000
Promoción de los controles prenatales	No.	MI	0	4	1	1	500
capacitación a las mujeres en edad fértil	No.	MI	0	24	1	6	1.500
Realizar programas de promoción y prevención de enfermedades transmitidas por vectores	No.	MI	0	8	1	2	2.000
Compra de 2 Microscopios	No.	MI	0	2	1	1	10.000
Mantener el Programa de T.B.C.	No.	MI	1	100%		100%	1.000
Implementar Plan de Salud Publica	No.	MI	0	1	1	1	3.898
Realizar brigadas de Salud en las Instituciones Educativas (Zona Urbana y Rural)	No.	MI	0	8	1	2	2.000
Mejorar los Puestos de Salud de Vigía, Amarales y San Pablo de Mar	Nº	MI	2	2	1	0,25	26.000

**ADMINISTRACIÓN MUNICIPAL
LA TOLA NARIÑO**

“LA VOZ DEL PUEBLO”

Mantener 5 Puesto de Salud	N°	MM	5	5	1	1	10.000
Mantener Infraestructura de la E.S.E	%	MM	1	100%	1	0.25%	88.818
Dotar de equipos Biomedicos 4 puesto de Salud	N°	MI	0	4	1	1	12.682
Dotar de Equipos Biomedicos Hospital E.S.E.	N°	MI	0	1	1	0.25	20.000
Actualizar el sistema de Informacion territorial en salud, que permita evaluar el avance municipal en salud	No.	Mi	1	1	1	1	2.000
TOTAL					98		278.898

**PLAN PLURIANUAL DE INVERSIONES 2012-2015
SECTOR SALUD
AÑO 2013**

Descripción de meta del producto	Descripción indicador	Tipo de meta	Línea base del indicador del producto 2011	Valor esperado indicador del producto cuatrienio	Ponderador sectorial	Valor programado indicador producto 2013	Recursos programados 2013 (mies de pesos)
Ampliar a los afiliados en régimen Subsidiado	N° afiliados	MM	4.207	4.207	71	4.207	1.942.986.067
Mantener al 100% la inspección y vigilancia al Sistema Obligatorio de Garantías de calidad	%	MM	100%	100%	1	100%	12.180
Implementación del COVE Municipal	%	MI	0	100%	1	0.50%	5.075
Mantener la cobertura de niños vacunados menores de 1 año con triple viral	%	MM	100%	100%	1	100%	8.120
Realizar jornadas de capacitación a 15 curanderos (mal aire, mal viento, etc	No.	MI	0	4	1	2	2.030
Implementar programas estratégicos en Salud para Infancia y adolescencia AIEPI y AEIEMI	%	MI	0	100%		0.50%	9.135

**ADMINISTRACIÓN MUNICIPAL
LA TOLA NARIÑO**

“LA VOZ DEL PUEBLO”

Brigadas de Extramural en la zona urbana y rural	No.	MI	0	16	1	8	15.225
Mantener dosis de vacunación de niños de 1 a 10 años con triple viral	%	MM	100%	100%	1	100%	10.150
Garantizar dosis de vacuna a niños hasta de 5 años de antituberculosis, hepatitis B, difteria, tosferina, tétanosdpt, Haemophilus influenza, polio VO	%	MI	100%	100%	1	100%	10.150
Promover campañas de lactancia materna a madres lactantes	No.	MI	0	48	1	24	6.090
Suministrar dosis de complementos multivitamínicos a niños de 2 a 5 años	No.	MI	0	1000	1	500	6.090
Implementar Programa de diagnostico con IEC para establecer el grado de desnutrición de la población	%	MI	0	100%	1	0.50%	3.045
Adelantar campañas de desparasitación a niños de 2 a 5 niños	No.	MI	0	8	1	4	4.060
Realizar campañas de promoción y prevención de métodos anticonceptivos en adolescentes.	No.	MI	0	8	1	4	1.523
Realizar campañas de educación a lactantes y gestantes	No.	MI	0	8	1	4	1.015
Realizar campañas de pruebas ELISA a mujeres, lactantes, gestantes y jóvenes, estudiantes (pruebas voluntarias)	No.	MI	0	4	1	4	5.075
Jornadas de capacitación a 6 Parteras	No.	MI	0	8	1	2	1.015
Promoción de los controles prenatales	No.	MI	0	4	1	4	508
Capacitación a las mujeres en edad fértil	No.	MI	0	24	1	2	1.523

ADMINISTRACIÓN MUNICIPAL
LA TOLA NARIÑO

“LA VOZ DEL PUEBLO”

Realizar programas de promoción y prevención de enfermedades transmitidas por vectores	No.	MI	0	8	1	12	2.030
Compra de 2 Microscopios	No.	MI	0	2	1	4	10.150
Mantener el Programa de T.B.C.	No.	MI	1	100%		2	1.015
Implementar Plan de Salud Publica	No.	MI	0	1	1	1	3.956
Realizar brigadas de Salud en las Instituciones Educativas (Zona Urbana y Rural)	No.	MI	0	8	1	4	2.030
Mejorar los Puestos de Salud de Vigía, Amarales y San Pablo de Mar	Nº	MI	2	2	1	0.5	26.390
Mantener 5 Puesto de Salud	Nº	MM	5	5	1	2	10.150
Mantener Infraestructura de la E.S.E	%	MM	1	100%	1	0.50%	90.150
Dotar de equipos Biomédicos 4 puesto de Salud	Nº	MI	0	4	1	2	12.872
Dotar de Equipos Biomédicos Hospital E.S.E.	Nº	MI	0	1	1	0.25	20.300
Actualizar el sistema de Información territorial en salud, que permita evaluar el avance municipal en salud	No.	Mi	1	1	1	1	2.030
					98		283.081

**ADMINISTRACIÓN MUNICIPAL
LA TOLA NARIÑO**

“LA VOZ DEL PUEBLO”

**PLAN PLURIANUAL DE INVERSIONES 2012-2015
SECTOR SALUD
AÑO 2014**

Descripción de meta del producto	Descripción indicador	Tipo de meta	Línea base del indicador del producto 2011	Valor esperado indicador del producto cuatrienio	Ponderador sectorial	Valor programado indicador producto 2014	Recursos programados 2014 (miles de pesos)
Ampliar a los afiliados en régimen Subsidiado	N° afiliados	MM	4.207	4.207	71	4.207	1.972.130.858
Mantener al 100% la inspección y vigilancia al Sistema Obligatorio de Garantías de calidad	%	MM	100%	100%	1	100%	12.363
Implementación del COVE Municipal	%	MI	0	100%	1	0.75%	5.151
Mantener la cobertura de niños vacunados menores de 1 año con triple viral	%	MM	100%	100%	1	100%	8.242
Realizar jornadas de capacitación a 15 curanderos (mal aire, mal viento, etc	No.	MI	0	4	1	3	2.060
Implementar programas estratégicos en Salud para Infancia y adolescencia AIEPI y AEIEMI	%	MI	0	100%		0.75%	9.272
Brigadas de Extramural en la zona urbana y rural	No.	MI	0	16	1	12	15.453
Mantener dosis de vacunación de niños de 1 a 10 años con triple viral	%	MM	100%	100%	1	100%	10.302
Garantizar dosis de vacuna a niños hasta de 5 años de antituberculosis, hepatitis B, difteria, tosferina, tétanosDPT, Haemophilus influenza, polio VO	%	MI	100%	100%	1	100%	10.302
Promover campañas de lactancia materna a madres lactantes	No.	MI	0	48	1	36	6.181

**ADMINISTRACIÓN MUNICIPAL
LA TOLA NARIÑO**

“LA VOZ DEL PUEBLO”

Suministrar dosis de complementos multivitamínicos a niños de 2 a 5 años	No.	MI	0	1000	1	750	6.181
Implementar Programa de diagnostico con IEC para establecer el grado de desnutrición de la población	%	MI	0	100%	1	0.75%	3.091
Adelantar campañas de desparasitación a niños de 2 a 5 niños	No.	MI	0	8	1	6	4.121
Realizar campañas de promoción y prevención de métodos anticonceptivos en adolescentes.	No.	MI	0	8	1		1.545
Realizar campañas de educación a lactantes y gestantes	No.	MI	0	8	1	6	1.030
Realizar campañas de pruebas ELISA a mujeres, lactantes, gestantes y jóvenes, estudiantes (pruebas voluntarias)	No.	MI	0	4	1	6	5.151
Jornadas de capacitación a 6 Parteras	No.	MI	0	8	1	3	1.030
Promoción de los controles prenatales	No.	MI	0	4	1	6	515
capacitación a las mujeres en edad fértil	No.	MI	0	24	1	3	1.545
Realizar programas de promoción y prevención de enfermedades transmitidas por vectores	No.	MI	0	8	1	18	2.060
Compra de 4 plantas eléctricas pequeñas para Puestos de Salud	No.	MI	0	4	1	2	10.302
Mantener el Programa de T.B.C.	No.	MI	1	100%		100%	1.030
Implementar Plan de Salud Publica	No.	MI	0	1	1	1	4.016
Realizar brigadas de Salud en las Instituciones Educativas (Zona Urbana y Rural)	No.	MI	0	8	1	6	2.060

**ADMINISTRACIÓN MUNICIPAL
LA TOLA NARIÑO**

“LA VOZ DEL PUEBLO”

Mejorar los Puestos de Salud de Vigía, Amarales y San Pablo de Mar	Nº	MI	2	2	1	1	26.786
Mantener 5 Puesto de Salud	Nº	MM	5	5	1	3	10.302
Mantener Infraestructura de la E.S.E	%	MM	1	100%	1	0.75%	91.503
Dotar de equipos Biomédicos 4 puesto de Salud	Nº	MI	0	4	1	3	13.065
Dotar de Equipos Biomédicos Hospital E.S.E.	Nº	MI	0	1	1	0.75	20.605
Actualizar el sistema de Información territorial en salud, que permita evaluar el avance municipal en salud	No.	Mi	1	1	1	2	2.060
					98		
TOTAL							287.328

**PLAN PLURIANUAL DE INVERSIONES 2012-2015
SECTOR SALUD
AÑO 2015**

Descripción de meta del producto	Descripción indicador	Tipo de meta	Línea base del indicador del producto 2011	Valor esperado indicador del producto cuatrienio	Ponderador sectorial	Valor programado indicador producto 2015	Recursos programados 2015 (miles de pesos)
Ampliar a los afiliados en régimen Subsidiado	Nº afiliados	MM	4.207	4.207	71	4.207	2.001.712.821
Mantener al 100% la inspección y vigilancia al Sistema Obligatorio de Garantías de calidad	%	MM	100%	100%	1	100%	12.548
Implementación del COVE Municipal	%	MI	0	100%	1	100%	5.228
Mantener la cobertura de niños vacunados menores de 1 año con triple viral	%	MM	100%	100%	1	100%	8.365

**ADMINISTRACIÓN MUNICIPAL
LA TOLA NARIÑO**

“LA VOZ DEL PUEBLO”

Realizar jornadas de capacitación a 15 curanderos (mal aire, mal viento, etc	No.	MI	0	4	1	4	2.091
Implementar programas estratégicos en Salud para Infancia y adolescencia AIEPI y AEIEMI	%	MI	0	100%		100%	9.411
Brigadas de Extramural en la zona urbana y rural	No.	MI	0	16	1	16	15.685
Mantener dosis de vacunación de niños de 1 a 10 años con triple viral	%	MM	100%	100%	1	100%	10.457
Garantizar dosis de vacuna a niños hasta de 5 años de antituberculosis, hepatitis B, difteria, tosferina, tétanosDPT, Haemophilus influenza, polio VO	%	MI	100%	100%	1	100%	10.457
Promover campañas de lactancia materna a madres lactantes	No.	MI	0	48	1	48	6.274
Suministrar dosis de complementos multivitamínicos a niños de 2 a 5 años	No.	MI	0	1000	1	1000	6.274
Implementar Programa de diagnostico con IEC para establecer el grado de desnutrición de la población	%	MI	0	100%	1	100%	3.137
Adelantar campañas de desparasitación a niños de 2 a 5 niños	No.	MI	0	8	1	8	4.183
Realizar campañas de promoción y prevención de métodos anticonceptivos en adolescentes.	No.	MI	0	8	1	8	1.569
Realizar campañas de educación a lactantes y gestantes	No.	MI	0	8	1	8	1.046
Realizar campañas de pruebas ELISA a mujeres, lactantes, gestantes y jóvenes, estudiantes (pruebas voluntarias)	No.	MI	0	4	1	8	5.228
Jornadas de capacitación a 6 Parteras	No.	MI	0	8	1	4	1.046

**ADMINISTRACIÓN MUNICIPAL
LA TOLA NARIÑO**

“LA VOZ DEL PUEBLO”

Promoción de los controles prenatales	No.	MI	0	4	1	8	523
capacitación a las mujeres en edad fértil	No.	MI	0	24	1	4	1.569
Realizar programas de promoción y prevención de enfermedades transmitidas por vectores	No.	MI	0	8	1	24	2.091
Compra de 4 plantas eléctricas pequeñas para Puestos de Salud	No.	MI	0	4	1	4	10.457
Mantener el Programa de T.B.C.	No.	MI	1	100%		1	1.046
Implementar Plan de Salud Publica	No.	MI	0	1	1	8	4.076
Realizar brigadas de Salud en las Instituciones Educativas (Zona Urbana y Rural)	No.	MI	0	8	1	2	2.091
Mejorar los Puestos de Salud de Vigía, Amarales y San Pablo de Mar	Nº	MI	2	2	1	5	27.188
Mantener 5 Puesto de Salud	Nº	MM	5	5	1	100%	10.457
Mantener Infraestructura de la E.S.E	%	MM	1	100%	1	4	92.875
Dotar de equipos Biomédicos 4 puesto de Salud	Nº	MI	0	4	1	1	13.261
Dotar de Equipos Biomédicos Hospital E.S.E.	Nº	MI	0	1	1	4	20.914
Actualizar el sistema de Información territorial en salud, que permita evaluar el avance municipal en salud	No.	Mi	1	1	1	1	2.091
					98		291.638

**ADMINISTRACIÓN MUNICIPAL
LA TOLA NARIÑO**

“LA VOZ DEL PUEBLO”

**PLAN PLURIANUAL DE INVERSIONES 2012-2015
SECTOR EDUCACION
AÑO 2012**

Descripción de meta del producto	Descripción indicador	Tipo de meta	Línea base del indicador del producto 2011	Valor esperado indicador del producto cuatrienio	Ponderador sectorial	Valor programado indicador producto 2012	Recursos programados 2012 (miles de pesos)
Compra de Implementos educativos como pupitres y tableros	No.	MI	2622	600	3	150	32.250
Compra de kits Escolares para (Preescolar y Primaria)	%	MI	0	100%	5	100%	30.000
Brindar cursos de capacitación a personas en extra edad, utilizando alumnos del grado 11°	No.	MI	0	192	1	48	4.000
Aumentar el numero de programas de educación para adultos implementados	No.	MI	0	4	1	1	4.000
Dotación de material didáctico para educación de adultos	No.	MI	0	40	1	10	3.000
Construcción Restaurante Escolar Institución Educativa Sofonías Yacup	No.	MI	0	1	5	1	50.000
Adquisición de 3 lanchas para Transporte escolar, para garantizar la permanencia educativa	No.	MI	0	3	3	1	20.000
Brindar cursos de capacitación a docentes para mejorar el desempeño en las "pruebas saber"	N°	MI	0	8	3	2	8.000
Brindar cursos de capacitación a los estudiantes de grados 5to, 9no y 11 para mejorar el desempeño en las pruebas saber	No.	MI	0	8	1	2	5.000

**ADMINISTRACIÓN MUNICIPAL
LA TOLA NARIÑO**

“LA VOZ DEL PUEBLO”

Mantenimiento de infraestructura educativa, a los 19 Centros Educativos (Área Rural)	No.	MM	19	19	49	5	170.000
Mantenimiento de Infraestructura a la Institución Educativa Sofonías Yacup y a sus sedes	No.	MM	1	4	5	1	60.000
capacitar a docentes en el área agropecuaria con el fin de cambiar la modalidad de bachiller académico a bachiller agropecuario en la Institución Educativa Sofonías Yacup	No.	MI	0	16	4	4	10.000
Capacitación a docentes el área de sistemas básicas, en convenio con el SENA	No.	MI	101	8	1	2	8.000
Dotar de material didáctico a los Centro e Instituciones Educativas	No.	MI	0	21	4	6	40.943
Dotación Biblioteca para los Centros e Institución Educativa	No.	MI	0	1	3	1	10.000
Dotación de Sala de Computo a los Centros educativo y la Institución Educativa.	No.	Mi	0	40	4	10	15.000
Cierre del Polideportivo de la Institución Educativa Sofonías Yacup, para convertirla en Zona Escolar.	No.	MI	0	1	4	1	15.000
Apoyo a las Mesas de Etnoeducacion	No.	MI	0	8	1	2	4.000
Gestionar créditos con el Icetex para matricula en Instituciones Técnicas y Profesionales	No.	MI	0	12	1	3	3.000
Brindar cursos de capacitación a los estudiantes de grados 10 y 11 en el idioma Ingles	No.	MI	0	8	1	2	5.000
					100		
TOTAL							497.193

**ADMINISTRACIÓN MUNICIPAL
LA TOLA NARIÑO**

“LA VOZ DEL PUEBLO”

**PLAN PLURIANUAL DE INVERSIONES 2012-2015
SECTOR EDUCACION
AÑO 2013**

Descripción de meta del producto	Descripción indicador	Tipo de meta	Línea base del indicador del producto 2011	Valor esperado indicador del producto cuatrienio	Ponderador sectorial	Valor programado indicador producto 2013	Recursos programados 2013 (miles de pesos)
Compra de Implementos educativos como pupitres y tableros	No.	MI	2622	600	3	300	68.558
Compra de kits Escolares (Preescolar y Primaria)	%	MI	0	100%	5	100%	30.450
Brindar cursos de capacitacion a personas en extra edad, utilizando alumnos del grado 11°	No.	MI	0	192	1	96	4.060
Aumentar el numero de programas de educacion para adultos implementados	No.	MI	753	4	1	2	4.060
Dotacion de material didactico para educacion de adultos	No.	MI	0	40	1	20	3.045
Aquisicion de 3 lanchas para Transporte escolar, para garantizar la permanencia educativa	No.	MI	0	3	3	2	20.300
Brindar cursos de capacitacion a docentes para mejorar el desempeño en las "pruebas saber"	N°	MI	0	8	3	4	8.120
Brindar cursos de capacitacion a los estudiantes de grados 5to, 9no y 11 para mejorar el desempeño en las pruebas saber	No.	MI	0	8	1	4	5.075
Mantenimiento de infraestructura educativa, a los 19 Centros Educativos (Area Rural)	No.	MM	19	19	50	10	192.550
Mantenimiento de Infraestructura a la Institucion Educativa Sofonias Yacup y a sus sedes	No.	MM	1	4	5	2	60.900

**ADMINISTRACIÓN MUNICIPAL
LA TOLA NARIÑO**

“LA VOZ DEL PUEBLO”

capacitar a docentes en el area agropecuaria con el fin de cambiar la modalidad de bachiller academico a bachiller agropecuario en la Institucion Educativa Sofonias Yacup	No.	MI	0	16	4	8	10.150
Capacitacion a docentes el área de sistemas básicas, en convenio con el SENA	No.	MI	101	8	1	2	8.120
Dotar de material didactico a los Centro e Instituciones Educativas	No.	MI	0	21	6	12	41.557
Dotacion Biblioteca para los Centros e Insitucion Educativa	No.	MI	0	1	3	1	10.150
Dotacion de Sala de Computo a los Centros educativo y la Insitucion Educativa.	No.	Mi	0	40	4	20	15.225
Apoyo a las Mesas de Etnoeducacion	No.	MI	0	8	2	4	15.225
Gestionar creditos con el Icetex para matricula en Instituciones Tecnicas y Profesionales	No.	MI	0	12	1	6	4.060
Brindar cursos de capacitacion a los estudiantes de grados 10 y 11 en el idioma Ingles	No.	MI	0	8	1	4	3.045
TOTAL					95		504.650

**ADMINISTRACIÓN MUNICIPAL
LA TOLA NARIÑO**

“LA VOZ DEL PUEBLO”

**PLAN PLURIANUAL DE INVERSIONES 2012-2015
SECTOR EDUCACION
AÑO 2014**

Descripción de meta del producto	Descripción indicador	Tipo de meta	Línea base del indicador del producto 2011	Valor esperado indicador del producto cuatrienio	Ponderador sectorial	Valor programado indicador producto 2014	Recursos programados 2014 (miles de pesos)
Compra de Implementos educativos como pupitres y tableros	No.	MI	0	600	3	450	69.586
Compra de kits Escolares (Preescolar y Primaria)	%	MI	0	100%	5	100%	30.907
Brindar cursos de capacitacion a personas en extra edad, utilizando alumnos del grado 11°	No.	MI	0	192	1	144	4.121
Aumentar el numero de programas de educacion para adultos implementados	No.	MI	0	4	1	3	4.121
Dotacion de material didactico para educacion de adultos	No.	MI	0	40	1	30	3.091
Aquisicion de 3 lanchas para Transporte escolar, para garantizar la permanencia educativa	No.	MI	0	3	3	3	20.605
Brindar cursos de capacitacion a docentes para mejorar el desempeño en las "pruebas saber"	N°	MI	0	8	3	6	8.242
Brindar cursos de capacitacion a los estudiantes de grados 5to, 9no y 11 para mejorar el desempeño en las pruebas saber	No.	MI	0	8	1	6	5.151
Mantenimiento de infraestructura educativa, a los 19 Centros Educativos (Area Rural)	No.	MM	19	19	50	15	195.438
Mantenimiento de Infraestructura a la Institucion Educativa Sofonias Yacup y a sus sedes	No.	MM	1	4	5	3	61.814

ADMINISTRACIÓN MUNICIPAL
LA TOLA NARIÑO

“LA VOZ DEL PUEBLO”

capacitar a docentes en el area agropecuaria con el fin de cambiar la modalidad de bachiller academico a bachiller agropecuario en la Institucion Educativa Sofonias Yacup	No.	MI	0	16	4	12	10.302
Capacitacion a docentes el área de sistemas básicas, en convenio con el SENA	No.	MI		8	1	6	8.242
Dotar de material didactico a los Centro e Instituciones Educativas	No.	MI	0	21	6	18	42.181
Dotacion Biblioteca para los Centros e Insitucion Educativa	No.	MI	0	1	3	1	10.302
Dotacion de Sala de Computo a los Centros educativo y la Insitucion Educativa.	No.	Mi	0	40	4	30	15.453
Apoyo a las Mesas de Etnoeducacion	No.	MI	0	8	2	6	15.453
Gestionar creditos con el Icetex para matricula en Instituciones Tecnicas y Profesionales	No.	MI	0	12	1	9	4.121
Brindar cursos de capacitacion a los estudiantes de grados 10 y 11 en el idioma Ingles	No.	MI	0	8	1	6	3.091
TOTAL					95		512.220

**ADMINISTRACIÓN MUNICIPAL
LA TOLA NARIÑO**

“LA VOZ DEL PUEBLO”

**PLAN PLURIANUAL DE INVERSIONES 2012-2015
SECTOR EDUCACION
AÑO 2015**

Descripción de meta del producto	Descripción indicador	Tipo de meta	Línea base del indicador del producto 2011	Valor esperado indicador del producto cuatrienio	Ponderador sectorial	Valor programado indicador producto 2015	Recursos programados 2015 (miles de pesos)
Compra de Implementos educativos como pupitres y tableros	No.	MI	2622	600	3	600	70.630
Compra de kits Escolares (Preescolar y Primaria)	%	MI	0	100%	5	100%	31.370
Brindar cursos de capacitación a personas en extra edad, utilizando alumnos del grado 11°	No.	MI	0	192	1	192	4.183
Aumentar el numero de programas de educacion para adultos implementados	No.	MI	0	4	1	4	4.183
Dotacion de material didactico para educacion de adultos	No.	MI	0	40	1	40	3.137
Brindar cursos de capacitación a docentes para mejorar el desempeño en las "pruebas saber"	N°	MI	0	8	3	8	8.365
Brindar cursos de capacitación a los estudiantes de grados 5to, 9no y 11 para mejorar el desempeño en las pruebas saber	No.	MI	0	8	1	8	5.228
Mantenimiento de infraestructura educativa, a los 19 Centros Educativos (Area Rural)	No.	MM	19	19	58	19	219.284
Mantenimiento de Infraestructura a la Institucion Educativa Sofonias Yacup y a sus sedes	No.	MM	1	4	5	4	62.741
capacitar a docentes en el area agropecuaria con el fin de cambiar la modalidad de bachiller academico a bachiller agropecuario en la Institucion Educativa Sofonias Yacup	No.	MI	0	16	4	16	10.457

**ADMINISTRACIÓN MUNICIPAL
LA TOLA NARIÑO**

“LA VOZ DEL PUEBLO”

Capacitacion a docentes el área de sistemas básicas, en convenio con el SENA	No.	MI	101	8	1	8	8.365
Dotar de material didactico a los Centro e Instituciones Educativas	No.	MI	0	21	6	21	42.813
Dotacion Biblioteca para los Centros e Insitucion Educativa	No.	MI	0	1	3	1	10.457
Dotacion de Sala de Computo a los Centros educativo y la Insitucion Educativa.	No.	Mi	0	40	4	40	15.685
Apoyo a las Mesas de Etnoeducacion	No.	MI	0	8	2	8	15.685
Gestionar creditos con el Icetex para matricula en Instituciones Tecnicas y Profesionales	No.	MI	0	12	1	12	4.183
Brindar cursos de capacitacion a los estudiantes de grados 10 y 11 en el idioma Ingles	No.	MI	0	8	1	8	3.137
TOTAL					100		519.904

**ADMINISTRACIÓN MUNICIPAL
LA TOLA NARIÑO**

“LA VOZ DEL PUEBLO”

**PLAN PLURIANUAL DE INVERSIONES 2012-2015
SECTOR AGUA POTABLE Y SANEAMIENTO BASICO
AÑO 2012**

Descripción de meta del producto	Descripción indicador	Tipo de meta	Línea base del indicador del producto 2011	Valor esperado indicador del producto cuatrienio	Ponderador sectorial	Valor programado indicador producto 2012	Recursos programados 2012 (miles de pesos)
Compra de Predio para protección y reforestación para el Mantenimiento de zonas de importancia y conservación del Recurso Hídrico (8 Hectáreas)	No.	MI	0	8	1	2	10.000
Construcción del Acueducto Municipal Primera Etapa con recursos cofinanciados	%	MI	1	100%	15	25%	190.000
Construcción de pozos de suministro de agua	No.	MI	0	4	1	1	50.000
Instalación de tanques de abastecimiento de agua unifamiliares	No.	MI	0	400	8	100	53.000
Construcción alcantarillado primera etapa con recursos cofinanciado	%	MI	1	100%	10	25%	131.171
Construcción de pozos sépticos en la zona rural	No.	MI	264	200	20	50	100.000
Programa de Barrido sanitario	No.	MI	0	4	1	1	50.000
Capacitación en manejo adecuados de residuos sólidos	No.	MI	0	4	1	1	1.000
Puesta en funcionamiento del Relleno Sanitario	No.	MI	1	1	14	1	30.000
Cierre del Botadero a Cielo abierto	%	MI	1	100%	1	100%	10.000
Puesta en marcha de la Empresa de Aseo	No.	MI	1	1	1	1	5.000
Realizar pruebas de vertimiento de aguas residuales	No.	MI	0	8	1	2	4.000
Realizar pruebas de riesgo de calidad	N°	MI	0	16	1	4	4.000

**ADMINISTRACIÓN MUNICIPAL
LA TOLA NARIÑO**

“LA VOZ DEL PUEBLO”

de agua							
Realizar pruebas fisico-quimicas y organolepticas del agua	N°	MI	0	16	1	4	4.000
Implementar Programa de Cultura Agua	No.	MI	0	4	1	1	3.000
Realizar campañas de potabilizacion del agua con cloro residual	No.	MI	0	8	1	2	5.000
Mantener de subsidio del 15% a usuarios del servicio de acueducto, alcantarillado y aseo en sector urbano y centros poblados	%	MM	15%	15%	10	15%	130.618
Implementar programa departamental Agua para la prosperidad	N°	MI	100%	100%	10	25%	80.000
Mantenimiento de 720 horas mes de servicio de acueducto en zonas urbanas y centros poblados	N°	MM	720	720	2	720	10.000
TOTAL					100		870.789

**ADMINISTRACIÓN MUNICIPAL
LA TOLA NARIÑO**

“LA VOZ DEL PUEBLO”

**PLAN PLURIANUAL DE INVERSIONES 2012-2015
SECTOR AGUA POTABLE Y SANEAMIENTO BASICO
AÑO 2013**

Descripción de meta del producto	Descripción indicador	Tipo de meta	Línea base del indicador del producto 2011	Valor esperado indicador del producto cuatrienio	Ponderador sectorial	Valor programado indicador producto 2013	Recursos programados 2013 (miles de pesos)
Compra de Predio para protección y reforestación para el Mantenimiento de zonas de importancia y conservación del Recurso Hídrico (8 Hectáreas)	No.	MI	0	8	1	4	10.150
Construcción del Acueducto Municipal Segunda Etapa con recursos cofinanciados	%	MI	1	100%	16	50%	192.850
Construcción de pozos de suministro de agua	No.	MI	0	4	1	2	50.750
Instalación de tanques de abastecimiento de agua unifamiliares	No.	MI	0	400	8	200	53.795
Construcción alcantarillado Segunda etapa con recursos cofinanciados	%	MI	1	100%	10	50%	133.139
Construcción de pozos sépticos en la zona rural	No.	MI	264	200	20	100	101.500
Programa de Barrido sanitario	No.	MI	0	4	1	2	50.750
Capacitación en manejo adecuados de residuos sólidos	No.	MI	0	4	1	2	1.015
Mantenimiento Puesta en funcionamiento del Relleno Sanitario	No.	MM	1	1	14	1	30.450
Puesta en marcha de la Empresa de Aseo	No.	MI	1	1	1	1	15.225
Realizar pruebas de vertimiento de aguas residuales	No.	MI	0	8	1	4	4.060
Realizar pruebas de riesgo de calidad de agua	N°	MI	0	16	1	8	4.060

**ADMINISTRACIÓN MUNICIPAL
LA TOLA NARIÑO**

“LA VOZ DEL PUEBLO”

Realizar pruebas fisico-quimicas y organolepticas del agua	N°	MI	0	16	1	8	4.060
Implementar Programa de Cultura Agua	No.	MI	0	4	1	2	3.045
Realizar campañas de potabilizacion del agua con cloro residual	No.	MI	0	8	1	4	5.075
Mantener de subsidio del 15% a usuarios del servicio de acueducto, alcantarillado y aseo en sector urbano y centros poblados	%	MM	15%	15%	10	15%	132.577
Implementar programa departamental Agua para la prosperidad	N°	MI	100%	1	10	50%	81.200
Mantenimiento de 720 horas mes de servicio de acueducto en zonas urbanas y centros poblados	N°	MM	720	720	2	720	10.150
TOTAL						100	883.851

**PLAN PLURIANUAL DE INVERSIONES 2012-2015
SECTOR AGUA POTABLE Y SANEAMIENTO BASICO
AÑO 2014**

Descripción de meta del producto	Descripción indicador	Tipo de meta	Línea base del indicador del producto 2011	Valor esperado indicador del producto cuatrienio	Ponderador sectorial	Valor programado indicador producto 2014	Recursos programados 2014 (mies de pesos)
Compra de Predio para protección y reforestación para el Mantenimiento de zonas de importancia y conservación del Recurso Hídrico (8 Hectáreas)	No.	MI	0	8	1	6	10.302

**ADMINISTRACIÓN MUNICIPAL
LA TOLA NARIÑO**

“LA VOZ DEL PUEBLO”

Construcción del Acueducto Municipal Segunda Etapa con recursos cofinanciados	%	MI	1	100%	15	75%	195.743
Construcción de pozos de suministro de agua	No.	MI	0	4	1	3	51.511
Instalación de tanques de abastecimiento de agua unifamiliares	No.	MI	0	400	8	300	54.602
Construcción alcantarillado Segunda etapa con recursos cofinanciados	%	MI	1	100%	10	50%	135.136
Construcción de pozos sépticos en la zona rural	No.	MI	264	200	20	150	103.023
Programa de Barrido sanitario	No.	MI	0	4	1	3	51.511
Capacitación en manejo adecuados de residuos sólidos	No.	MI	0	4	1	3	1.030
Mantenimiento Puesta en funcionamiento del Relleno Sanitario	No.	MM	1	1	15	1	30.907
Puesta en marcha de la Empresa de Aseo	No.	MI	1	1	1	1	15.453
Realizar pruebas de vertimiento de aguas residuales	No.	MI	0	8	1	6	4.121
Realizar pruebas de riesgo de calidad de agua	Nº	MI	0	16	1	12	4.121
Realizar pruebas físico-químicas y organolépticas del agua	Nº	MI	0	16	1	12	4.121
Implementar Programa de Cultura Agua	No.	MI	0	4	1	3	3.091
Realizar campañas de potabilización del agua con cloro residual	No.	MI	0	8	1	6	5.151
Mantener de subsidio del 15% a usuarios del servicio de acueducto, alcantarillado y aseo en sector urbano y centros poblados	%	MM	15%	15%	10	15%	134.566

**ADMINISTRACIÓN MUNICIPAL
LA TOLA NARIÑO**

“LA VOZ DEL PUEBLO”

Implementar programa departamental Agua para la prosperidad	N°	MI	100%	1	10	75%	82.418
Mantenimiento de 720 horas mes de servicio de acueducto en zonas urbanas y centros poblados	N°	MM	720	720	2	720	10.302
TOTAL					100		897.109

**PLAN PLURIANUAL DE INVERSIONES 2012-2015
SECTOR AGUA POTABLE Y SANEAMIENTO BASICO
AÑO 2015**

Descripción de meta del producto	Descripción indicador	Tipo de meta	Línea base del indicador del producto 2011	Valor esperado indicador del producto cuatrienio	Ponderador sectorial	Valor programado indicador producto 2015	Recursos programados 2015 (miles de pesos)
Compra de Predio para protección y reforestación para el Mantenimiento de zonas de importancia y conservación del Recurso Hídrico (8 Hectáreas)	No.	MI	0	8	1	8	10.457
Construcción del Acueducto Municipal Segunda Etapa con recursos cofinanciados	%	MI	1	100%	16	100%	198.679
Construcción de pozos de suministro de agua	No.	MI	0	4	1	4	52.284
Instalación de tanques de abastecimiento de agua unifamiliares	No.	MI	0	400	8	400	55.421
Construcción alcantarillado Segunda etapa con recursos cofinanciados	%	MI	1	100%	10	100%	137.163
Construcción de pozos sépticos en la	No.	MI	264	200	20	200	104.568

**ADMINISTRACIÓN MUNICIPAL
LA TOLA NARIÑO**

“LA VOZ DEL PUEBLO”

zona rural							
Programa de Barrido sanitario	No.	MI	0	4	1	4	52.284
Capacitacion en manejo adecuados de residuos solidos	No.	MI	0	4	1	4	1.046
Mantenimiento Puesta en funcionamiento del Relleno Sanitario	No.	MM	1	1	14	1	31.370
Puesta en marcha de la Empresa de Aseo	No.	MI	1	1	1	1	15.685
Realizar pruebas de vertimiento de aguas residuales	No.	MI	0	8	1	8	4.183
Realizar pruebas de riesgo de calidad de agua	N°	MI	0	16	1	16	4.183
Realizar pruebas fisico-quimicas y organolepticas del agua	N°	MI	0	16	1	16	4.183
Implementar Programa de Cultura Agua	No.	MI	0	4	1	4	3.137
Realizar campañas de potabilizacion del agua con cloro residual	No.	MI	0	8	1	8	5.228
Mantener de subsidio del 15% a usuarios del servicio de acueducto, alcantarillado y aseo en sector urbano y centros poblados	%	MM	15%	15%	10	15%	136.584
Implementar programa departamental Agua para la prosperidad	N°	MI	100%	1	10	100%	83.654
Mantenimiento de 720 horas mes de servicio de acueducto en zonas urbanas y centros poblados	N°	MM	720	720	2	720	10.457
TOTAL					100		910.565

*ADMINISTRACIÓN MUNICIPAL
LA TOLA NARIÑO*

“LA VOZ DEL PUEBLO”



**SECTORES
NO BASICOS**

**ADMINISTRACIÓN MUNICIPAL
LA TOLA NARIÑO**

“LA VOZ DEL PUEBLO”

**PLAN PLURIANUAL DE INVERSIONES 2012-2015
SECTOR ALIMENTACION ESCOLAR
AÑO 2012**

Descripción de meta del producto	Descripción indicador	Tipo de meta	Línea base del indicador del producto 2011	Valor esperado indicador del producto cuatrienio	Ponderador sectorial	Valor programado indicador producto 2012	Recursos programados 2012 (miles de pesos)
Mantenimiento al 100% del programa de alimentación escolar	%	MM	2480	100%	0,8	100%	80.000
Ampliación cupos de alimentación escolar	No.	MI	2480	520	0,4	130	35.052
Talleres de capacitación en manipulación de alimentos	No.	MI	0	8	0,3	2	1.000
TOTAL					1,5		116.052

**PLAN PLURIANUAL DE INVERSIONES 2012-2015
SECTOR ALIMENTACION ESCOLAR
AÑO 2013**

Descripción de meta del producto	Descripción indicador	Tipo de meta	Línea base del indicador del producto 2011	Valor esperado indicador del producto cuatrienio	Ponderador sectorial	Valor programado indicador producto 2013	Recursos programados 2013 (miles de pesos)
Mantenimiento al 100% del programa de alimentación escolar	%	MM	2480	100%	0,8	100%	81.200
Ampliación cupos de alimentación escolar	No.	MI	2480	520	0,4	390	35.578
Talleres de capacitación en manipulación de alimentos	No.	MI	0	8	0,3	6	1.015
TOTAL					1,5		117.793

**ADMINISTRACIÓN MUNICIPAL
LA TOLA NARIÑO**

“LA VOZ DEL PUEBLO”

**PLAN PLURIANUAL DE INVERSIONES 2012-2015
SECTOR ALIMENTACION ESCOLAR
AÑO 2014**

Descripción de meta del producto	Descripción indicador	Tipo de meta	Línea base del indicador del producto 2011	Valor esperado indicador del producto cuatrienio	Ponderador sectorial	Valor programado indicador producto 2014	Recursos programados 2014 (miles de pesos)
Mantenimiento al 100% del programa de alimentación escolar	%	MM	2480	100%	0,8	100%	82.418
Ampliación cupos de alimentación escolar	No.	MI	2480	520	0,4	130	36.111
Talleres de capacitación en manipulación de alimentos	No.	MI	0	8	0,3	8	1.030
TOTAL					1,5		119.560

**PLAN PLURIANUAL DE INVERSIONES 2012-2015
SECTOR ALIMENTACION ESCOLAR
AÑO 2015**

Descripción de meta del producto	Descripción indicador	Tipo de meta	Línea base del indicador del producto 2011	Valor esperado indicador del producto cuatrienio	Ponderador sectorial	Valor programado indicador producto 2015	Recursos programados 2015 (miles de pesos)
Mantenimiento al 100% del programa de alimentación escolar	%	MM	2480	100%	0,8	100%	83.654
Ampliación cupos de alimentario escolar	No.	MI	2480	520	0,4	260	36.653
Talleres de capacitación en manipulación de alimentos	No.	MI	0	8	0,3	4	1.046
TOTAL					1,5		121.353

**ADMINISTRACIÓN MUNICIPAL
LA TOLA NARIÑO**

“LA VOZ DEL PUEBLO”

**PLAN PLURIANUAL DE INVERSIONES 2012-2015
SECTOR DEPORTE Y RECREACION
2012**

Descripción de meta del producto	Descripción indicador	Tipo de meta	Línea base del indicador del producto 2011	Valor esperado indicador del producto cuatrienio	Ponderador sectorial	Valor programado indicador producto 2012	Recursos programados 2012 (miles de pesos)
Mantenimiento de escenarios deportivos	Nº	MM	19	19	0,5	5	35.532
Dotación a Instituciones y Centros Educativos. (Implementos Deportivos)	No.	MI	0	4	0,03	1	6.000
Realización de encuentros deportivos municipales	Nº	MI	0	16	0.03	4	6.000
implementacion de escuela del deporte	Nº	MI	0	1	0.005	1	1.000
Programa deportivo y recreativo para el adulto mayor	No.	MI	0	48	0.005	12	1.000
Programa deportivo y recreativo para jóvenes	No.	MI	0	48	0.005	12	1.000
Programa deportivo y recreativo para mujeres	No.	MI	0	48	0.005	12	1.000
Programa deportivo y recreativo para niños	No.	MI	0	48	0.005	12	1.000
Programa deportivo y recreativo para la población desplazada	No.	MI	0	48	0.005	12	1.000
campeonato interveredal femenino y masculino	No.	MI	0	4	0,3	1	10.000
Campeonato Interescolar con juegos tradicionales	No.	MI	0	4	0,3	1	3.000
Realización de caminatas ciclovias y aerobicos	No.	MI	0	24	0,01	6	1.601
Capacitación a jóvenes deportistas en habilidades técnicas	No.	MI	0	4	0,01	1	1.000

**ADMINISTRACIÓN MUNICIPAL
LA TOLA NARIÑO**

“LA VOZ DEL PUEBLO”

Apoyo a los mejores 5 deportistas para proyectarlos en equipos profesionales	No.		0	20	0,1	5	2.500
Capacitación de Juzgamiento en Futbol, Baloncesto, Microfútbol, Voleibol, Atletismo y Natación (árbitros y Monitores)	No.	MI	0	4	0,1	1	2.000
Contratar monitores	No.	MI	0	8	0,1	2	13.600
					1,5		87.233

**PLAN PLURIANUAL DE INVERSIONES 2012-2015
SECTOR DEPORTE Y RECREACION
2013**

Descripción de meta del producto	Descripción indicador	Tipo de meta	Línea base del indicador del producto 2011	Valor esperado indicador del producto cuatrienio	Ponderador sectorial	Valor programado indicador producto 2013	Recursos programados 2013 (miles de pesos)
Mantenimiento de escenarios deportivos	Nº	MM	19	19	0,5	10	36.065
Dotación a Instituciones y Centros Educativos. (Implementos Deportivos)	No.	MI	0	4	0,03	2	6.090
Realización de encuentros deportivos municipales	Nº	MI	0	16	0,03	8	6.090
Mantenimiento de escuela del deporte	Nº	MM	0	1	0,005	1	1.015
Programa deportivo y recreativo para el adulto mayor	No.	MI	0	48	0,005	24	1.015
Programa deportivo y recreativo para jóvenes	No.	MI	0	48	0,005	24	1.015
Programa deportivo y recreativo para mujeres	No.	MI	0	48	0,005	24	1.015

**ADMINISTRACIÓN MUNICIPAL
LA TOLA NARIÑO**

“LA VOZ DEL PUEBLO”

Programa deportivo y recreativo para niños	No.	MI	0	48	0.005	24	1.015
Programa deportivo y recreativo para la población desplazada	No.	MI	0	48	0.005	24	1.015
campeonato interveredal femenino y masculino	No.	MI	0	4	0,3	2	10.150
Campeonato Interescolar con juegos tradicionales	No.	MI	0	4	0,3	2	3.045
Realización de caminatas cicloviarias y aerobicos	No.	MI	0	24	0,01	12	1.625
Capacitación a jóvenes deportistas en habilidades técnicas	No.	MI	0	4	0,01	2	1.015
Apoyo a los mejores 5 deportistas para proyectarlos en equipos profesionales	No.		0	20	0,1	10	2.538
Capacitación de Juzgamiento en Fútbol, Baloncesto, Microfútbol, Voleibol, Atletismo y Natación (árbitros y Monitores)	No.	MI	0	4	0,1	2	2.030
Contratar monitores	No.	MI	0	8	0,1	4	13.804
					1,5		88.541

**PLAN PLURIANUAL DE INVERSIONES 2012-2015
SECTOR DEPORTE Y RECREACION
2014**

Descripción de meta del producto	Descripción indicador	Tipo de meta	Línea base del indicador del producto 2011	Valor esperado indicador del producto cuatrienio	Ponderador sectorial	Valor programado indicador producto 2014	Recursos programados 2014 (miles de pesos)
Mantenimiento de escenarios deportivos	Nº	MM	19	19	0,5	15	36.606
Dotación a Instituciones y Centros Educativos. (Implementos Deportivos)	No.	MI	0	4	0,03	3	6.181

**ADMINISTRACIÓN MUNICIPAL
LA TOLA NARIÑO**

“LA VOZ DEL PUEBLO”

Realización de encuentros deportivos municipales	Nº	MI	0	16	0.03	12	6.181
Mantenimiento de escuela del deporte	Nº	MM	0	1	0.005	1	1.030
Programa deportivo y recreativo para el adulto mayor	No.	MI	0	48	0.005	36	1.030
Programa deportivo y recreativo para jóvenes	No.	MI	0	48	0.005	36	1.030
Programa deportivo y recreativo para mujeres	No.	MI	0	48	0.005	36	1.030
Programa deportivo y recreativo para niños	No.	MI	0	48	0.005	363	1.030
Programa deportivo y recreativo para la población desplazada	No.	MI	0	48	0.005	36	1.030
campeonato interveredal femenino y masculino	No.	MI	0	4	0,3	3	10.302
Campeonato Interescolar con juegos tradicionales	No.	MI	0	4	0,3	3	3.091
Realización de caminatas ciclovías y aerobicos	No.	MI	0	24	0,01	18	1.649
Capacitación a jóvenes deportistas en habilidades técnicas	No.	MI	0	4	0,01	3	1.030
Apoyo a los mejores 5 deportistas para proyectarlos en equipos profesionales	No.		0	20	0,1	15	2.576
Capacitación de Juzgamiento en Fútbol, Baloncesto, Microfútbol, Voleibol, Atletismo y Natación (árbitros y Monitores)	No.	MI	0	4	0,1	3	2.060
Contratar monitores	No.	MI	0	8	0,1	6	14.011
					1,5		89.870

**ADMINISTRACIÓN MUNICIPAL
LA TOLA NARIÑO**

“LA VOZ DEL PUEBLO”

**PLAN PLURIANUAL DE INVERSIONES 2012-2015
SECTOR DEPORTE Y RECREACION
2015**

Descripción de meta del producto	Descripción indicador	Tipo de meta	Línea base del indicador del producto 2011	Valor esperado indicador del producto cuatrienio	Ponderador sectorial	Valor programado indicador producto 2015	Recursos programados 2015 (miles de pesos)
Mantenimiento de escenarios deportivos	Nº	MM	19	19	0,5	19	37.155
Dotación a Instituciones y Centros Educativos. (Implementos Deportivos)	No.	MI	0	4	0,03	4	6.274
Realización de encuentros deportivos municipales	Nº	MI	0	16	0.03	16	6.274
Mantenimiento de escuela del deporte	Nº	MM	0	1	0.005	1	1.046
Programa deportivo y recreativo para el adulto mayor	No.	MI	0	48	0.005	48	1.046
Programa deportivo y recreativo para jóvenes	No.	MI	0	48	0.005	48	1.046
Programa deportivo y recreativo para mujeres	No.	MI	0	48	0.005	48	1.046
Programa deportivo y recreativo para niños	No.	MI	0	48	0.005	48	1.046
Programa deportivo y recreativo para la población desplazada	No.	MI	0	48	0.005	48	1.046
campeonato interveredal femenino y masculino	No.	MI	0	4	0,3	4	10.457
Campeonato Interescolar con juegos tradicionales	No.	MI	0	4	0,3	4	3.137
Realización de caminatas ciclovias y aerobicos	No.	MI	0	24	0,01	24	1.674

**ADMINISTRACIÓN MUNICIPAL
LA TOLA NARIÑO**

“LA VOZ DEL PUEBLO”

Capacitacion a jovenes deportistas en habilidades tecnicas	No.	MI	0	4	0,01	4	1.046
Apoyo a los mejores 5 deportistas para proyectarlos en equipos profesionales	No.		0	20	0,1	20	2.614
Capacitación de Juzgamiento en Futbol, Baloncesto, Microfútbol, Voleibol, Atletismo y Natación (árbitros y Monitores)	No.	MI	0	4	0,1	4	2.091
Contratar monitores	No.	MI	0	8	0,1	4	14.221
					1,45		91.218

**ADMINISTRACIÓN MUNICIPAL
LA TOLA NARIÑO**

“LA VOZ DEL PUEBLO”

**PLAN PLURIANUAL DE INVERSIONES 2012-2015
SECTOR CULTURA
2012**

Descripción de meta del producto	Descripción indicador	Tipo de meta	Línea base del indicador del producto 2011	Valor esperado indicador del producto cuatrienio	Ponderador sectorial	Valor programado indicador producto 2012	Recursos programados 2012 (miles de pesos)
Capacitación a niños y niñas de las Instituciones Educativas, en cultura ancestral	No.	MI	0	8	0,04	2	2.000
Crear escuela de artes y teatro para niños y niñas	Nº	MI	1	1	0,02	1	1.000
Implementar un Programa de lectura y Escritura	No.	MI	0	8	0,03	2	3.000
Mantener las festividades tradicionales, culturales y ancestrales del municipio	Nº	MM	0	8	0,5	2	70.425
Mantener la escuela de danzas	No.	MM	1	1	0,02	1	1.000
Dotar de instrumento musicales a cada consejo comunitario	No.	MI	0	4	0,04	1	2.000
Fortalecer la Emisora Comunitaria	No.	MI	1	1	0,06	1	3.000
Mantener en funcionamiento de la Biblioteca Municipal	No.	MM	1	1	0,15	1	10.000
Dotar de material pedagógico de la Biblioteca Municipal, con contenido cultural	No.	MI	1	4	0,5	1	7.000
Encuentro de la mujer afro	No.	MI	0	4	0,09	1	4.000
Foro de valores culturales como la identidad de un pueblo	No.	MI	0	4	0,005	1	2.000
					1,5		105.425

**ADMINISTRACIÓN MUNICIPAL
LA TOLA NARIÑO**

“LA VOZ DEL PUEBLO”

**PLAN PLURIANUAL DE INVERSIONES 2012-2015
SECTOR CULTURA
2013**

Descripción de meta del producto	Descripción indicador	Tipo de meta	Línea base del indicador del producto 2011	Valor esperado indicador del producto cuatrienio	Ponderador sectorial	Valor programado indicador producto 2013	Recursos programados 2013 (miles de pesos)
Capacitación a niños y niñas de las Instituciones Educativas, en cultura ancestral	No.	MI	0	8	0,04	4	2.030
Mantenimiento escuela de artes y teatro para niños y niñas	Nº	MM	1	1	0,02	1	1.015
Mantener un Programa de lectura y Escritura	No.	MM	0	8	0,03	4	3.045
Mantener las festividades tradicionales, culturales y ancestrales del municipio	Nº	MM	0	8	0,5	4	71.481
Mantener la escuela de danzas	No.	MM	1	1	0,02	1	1.015
Dotar de instrumento musicales a cada consejo comunitario	No.	MI	0	4	0,04	2	2.030
Fortalecer la Emisora Comunitaria	No.	MI	1	1	0,06	1	3.045
Mantener en funcionamiento de la Biblioteca Municipal	No.	MM	1	1	0,15	1	10.150
Dotar de material pedagógico de la Biblioteca Municipal, con contenido cultural	No.	MI	1	4	0,5	2	7.105
Encuentro de la mujer afro	No.	MI	0	4	0,09	2	4.060
Foro de valores culturales como la identidad de un pueblo	No.	MI	0	4	0,005	2	2.030
					1,5		107.006

**ADMINISTRACIÓN MUNICIPAL
LA TOLA NARIÑO**

“LA VOZ DEL PUEBLO”

**PLAN PLURIANUAL DE INVERSIONES 2012-2015
SECTOR CULTURA
2014**

Descripción de meta del producto	Descripción indicador	Tipo de meta	Línea base del indicador del producto 2011	Valor esperado indicador del producto cuatrienio	Ponderador sectorial	Valor programado indicador producto 2014	Recursos programados 2014 (miles de pesos)
Capacitación a niños y niñas de las Instituciones Educativas, en cultura ancestral	No.	MI	0	8	0,04	6	2.060
Mantenimiento escuela de artes y teatro para niños y niñas	Nº	MM	1	1	0,02	1	1.030
Mantener un Programa de lectura y Escritura	No.	MI	0	8	0,03	6	3.091
Mantener las festividades tradicionales, culturales y ancestrales del municipio	Nº	MM	0	8	0,5	6	72.554
Mantener la escuela de danzas	No.	MM	1	1	0,02	1	1.030
Dotar de instrumento musicales a cada consejo comunitario	No.	MI	0	4	0,04	3	2.060
Fortalecer la Emisora Comunitaria	No.	MI	1	1	0,06	1	3.091
Mantener en funcionamiento de la Biblioteca Municipal	No.	MM	1	1	0,15	1	10.302
Dotar de material pedagógico de la Biblioteca Municipal, con contenido cultural	No.	MI	1	4	0,5	3	7.212
Encuentro de la mujer afro	No.	MI	0	4	0,09	3	4.121
Foro de valores culturales como la identidad de un pueblo	No.	MI	0	4	0,005	3	2.060
					1,5		108.611

**ADMINISTRACIÓN MUNICIPAL
LA TOLA NARIÑO**

“LA VOZ DEL PUEBLO”

**PLAN PLURIANUAL DE INVERSIONES 2012-2015
SECTOR CULTURA
2015**

Descripción de meta del producto	Descripción indicador	Tipo de meta	Línea base del indicador del producto 2011	Valor esperado indicador del producto cuatrienio	Ponderador sectorial	Valor programado indicador producto 2015	Recursos programados 2015 (miles de pesos)
Capacitación a niños y niñas de las Instituciones Educativas, en cultura ancestral	No.	MI	0	8	0,04	8	2.091
Mantenimiento escuela de artes y teatro para niños y niñas	Nº	MM	1	1	0,02	1	1.046
Mantener un Programa de lectura y Escritura	No.	MI	0	8	0,03	8	3.137
Mantener las festividades tradicionales, culturales y ancestrales del municipio	Nº	MM	0	8	0,5	8	73.642
Mantener la escuela de danzas	No.	MM	1	1	0,02	1	1.046
Dotar de instrumento musicales a cada consejo comunitario	No.	MI	0	4	0,04	4	2.091
Fortalecer la Emisora Comunitaria	No.	MI	1	1	0,06	1	3.137
Mantener en funcionamiento de la Biblioteca Municipal	No.	MM	1	1	0,15	1	10.457
Dotar de material pedagógico de la Biblioteca Municipal, con contenido cultural	No.	MI	1	4	0,5	4	7.320
Encuentro de la mujer afro	No.	MI	0	4	0,09	4	4.183
Foro de valores culturales como la identidad de un pueblo	No.	MI	0	4	0,005	4	2.091
					1,5		110.241

**ADMINISTRACIÓN MUNICIPAL
LA TOLA NARIÑO**

“LA VOZ DEL PUEBLO”

**PLAN PLURIANUAL DE INVERSIONES 2012-2015
SECTOR SERVICIOS PUBLICOS DIFERENTES ACUEDUCTO ALCANTARILLADO
2012**

Descripción de meta del producto	Descripción indicador	Tipo de meta	Línea base del indicador del producto 2011	Valor esperado indicador del producto cuatrienio	Ponderador sectorial	Valor programado indicador producto 2012	Recursos programados 2012 (miles de pesos)
Programa ampliacion de cobertura del Servicio de Energia Electrica Urbano y Rural con recursos cofinanciados	%	MI	11,86%	100%	0,7	25%	20.000
Mantenimiento del Servicio de Alumbrado Publico	%	MM	0	100%	0,3	25%	9.000
Fortalecimiento de las Vipymes en zona no interconectadas	No.	MI	2	2	0,3	0.5	2.000
Programa de Capacitacion a 4 jovenes para el mantenimiento de las plantas electricas con el SENA	No.	MI	0	4	0,2	1	1.000
					1,5		32.000

**PLAN PLURIANUAL DE INVERSIONES 2012-2015
SECTOR SERVICIOS PUBLICOS DIFERENTES ACUEDUCTO ALCANTARILLADO
2013**

Descripción de meta del producto	Descripción indicador	Tipo de meta	Línea base del indicador del producto 2011	Valor esperado indicador del producto cuatrienio	Ponderador sectorial	Valor programado indicador producto 2013	Recursos programados 2013 (miles de pesos)
Programa ampliacion de cobertura del Servicio de Energia Electrica Urbano y Rural con recursos cofinanciados	%	MI	11,86%	100%	0,7	50%	20.300
Mantenimiento del Servicio de Alumbrado Publico	%	MM	0	100%	0,3	50%	9.135
Fortalecimiento de las Vipymes en zona no interconectadas	No.	MI	2	2	0,3	1	2.030
Programa de Capacitacion a 4 jovenes para el mantenimiento de las plantas electricas con el SENA	No.	MI	0	4	0,2	2	1.015
					1,5		32.480

**ADMINISTRACIÓN MUNICIPAL
LA TOLA NARIÑO**

“LA VOZ DEL PUEBLO”

**PLAN PLURIANUAL DE INVERSIONES 2012-2015
SECTOR SERVICIOS PUBLICOS DIFERENTES ACUEDUCTO ALCANTARILLADO
2014**

Descripción de meta del producto	Descripción indicador	Tipo de meta	Línea base del indicador del producto 2011	Valor esperado indicador del producto cuatrienio	Ponderador sectorial	Valor programado indicador producto 2014	Recursos programados 2014 (miles de pesos)
Programa ampliacion de cobertura del Servicio de Energia Electrica Urbano y Rural con recursos cofinanciados	%	MI	11,86%	100%	0,7	75%	20.605
Mantenimiento del Servicio de Alumbrado Publico	%	MM	0	100%	0,3	75%	9.272
Fortalecimiento de las Vipymes en zona no interconectadas	No.	MI	2	2	0,3	1,5	2.060
Programa de Capacitacion a 4 jovenes para el mantenimiento de las plantas electricas con el SENA	No.	MI	0	4	0,2	3	1.030
					1,5		32.967

**PLAN PLURIANUAL DE INVERSIONES 2012-2015
SECTOR SERVICIOS PUBLICOS DIFERENTES ACUEDUCTO ALCANTARILLADO
2015**

Descripción de meta del producto	Descripción indicador	Tipo de meta	Línea base del indicador del producto 2011	Valor esperado indicador del producto cuatrienio	Ponderador sectorial	Valor programado indicador producto 2015	Recursos programados 2015 (miles de pesos)
Programa ampliacion de cobertura del Servicio de Energia Electrica Urbano y Rural con recursos cofinanciados	%	MI	11,86%	100%	0,7	100%	20.914
Mantenimiento del Servicio de Alumbrado Publico	%	MM	0	100%	0,3	100%	9.411
Fortalecimiento de las Vipymes en zona no interconectadas	No.	MI	2	2	0,3	2	2.091
Programa de Capacitacion a 4 jovenes para el mantenimiento de las plantas electricas con el SENA	No.	MI	0	4	0,2	4	1.046
					1,5		33.462

**ADMINISTRACIÓN MUNICIPAL
LA TOLA NARIÑO**

“LA VOZ DEL PUEBLO”

**PLAN PLURIANUAL DE INVERSIONES 2012-2015
SECTOR VIVIENDA
2012**

Descripción de meta del producto	Descripción indicador	Tipo de meta	Línea base del indicador del producto 2011	Valor esperado indicador del producto cuatrienio	Ponderador sectorial	Valor programado indicador producto 2012	Recursos programados 2012 (miles de pesos)
Compra de lote para vivienda nueva zona urbana, para población vulnerable y pobre	No.	MI	0	1	0,7	1	50.000
Subsidio de Vivienda a población vulnerable	No.	MI	0	200	0,3	50	80.000
Creación del Fondo Municipal de Vivienda	No.	MI	0	1	0,3	1	20.000
Incrementar programas de actualización catastral urbano y rural	%	MI	0	100%	0,2	0,25%	30.000
					1,5		180.000

**PLAN PLURIANUAL DE INVERSIONES 2012-2015
SECTOR VIVIENDA
2013**

Descripción de meta del producto	Descripción indicador	Tipo de meta	Línea base del indicador del producto 2011	Valor esperado indicador del producto cuatrienio	Ponderador sectorial	Valor programado indicador producto 2013	Recursos programados 2013 (miles de pesos)
Mantenimiento del Lote	NO.	MM	1	1		1	20.000
Mantenimiento Creación del Fondo Municipal de Vivienda	No.	MM	0	1	0,3	100	20.300
Incrementar programas de actualización catastral urbano y rural	%	MI	0	100%	0,3	0,50%	30.450
Subsidio de Vivienda a población vulnerable	No.	MI	0	200	0,2	100	111.250
					0,8		182.000

**ADMINISTRACIÓN MUNICIPAL
LA TOLA NARIÑO**

“LA VOZ DEL PUEBLO”

**PLAN PLURIANUAL DE INVERSIONES 2012-2015
SECTOR VIVIENDA
2014**

Descripción de meta del producto	Descripción indicador	Tipo de meta	Línea base del indicador del producto 2011	Valor esperado indicador del producto cuatrienio	Ponderador sectorial	Valor programado indicador producto 2014	Recursos programados 2014 (miles de pesos)
Mantenimiento del Lote	NO.	MM	1	1		1	20300
Mantenimiento Creacion del Fondo Municipal de Vivienda	No.	MM	0	1	0,3	1	20604,5
incrementar programas de actualizacion catastral urbano y rural	%	MI	0	100%	0,3	0,75%	30907
Subsidio de Vivienda a poblacion vulnerable	No.	MI	0	200	0,2	150	112919
					0,8		184.730

**PLAN PLURIANUAL DE INVERSIONES 2012-2015
SECTOR VIVIENDA
2015**

Descripción de meta del producto	Descripción indicador	Tipo de meta	Línea base del indicador del producto 2011	Valor esperado indicador del producto cuatrienio	Ponderador sectorial	Valor programado indicador producto 2015	Recursos programados 2015 (miles de pesos)
Mantenimiento de lote para vivienda nueva zona urbana, para poblacion vulnerable y pobre	No.	MM	0	1	0,7	1	20.605
Mantenimiento Creacion del Fondo Municipal de Vivienda	No.	MM	0	1	0,3	1	20.914
incrementar programas de actualizacion catastral urbano y rural	%	MI	0	100%	0,3	100%	31.370
Subsidio de Vivienda a poblacion en extrema pobreza	No.	MI	0	200	0,2	200	114.613
TOTAL					1,5		187.501

**ADMINISTRACIÓN MUNICIPAL
LA TOLA NARIÑO**

“LA VOZ DEL PUEBLO”

**PLAN PLURIANUAL DE INVERSIONES 2012-2015
SECTOR AGROPECUARIO
2012**

Descripción de meta del producto	Descripción indicador	Tipo de meta	Línea base del indicador del producto 2011	Valor esperado indicador del producto cuatrienio	Ponderador sectorial	Valor programado indicador producto 2012	Recursos programados 2012 (miles de pesos)
Conformación del Concejo Comunitario de la Mujer Productiva, Pesquera y Agropecuaria	No.	MI	0	1	0,05	1	9.000
Organización a pequeños productores	No.	MI	0	1	0,05	1	2.000
Capacitación a pequeños productores	No.	MI	0	8	0,05	2	2.000
Organización de jóvenes productores	No.	MI	0	1	0,05	1	1.000
Capacitación de jóvenes productores	No.	MI	0	8	0,05	2	2.000
Organización de Desplazados productores	No.	MI	0	1	0,05	1	3.000
Capacitación de Desplazados productores	No.	MI	0	8	0,05	2	5.000
Capacitación a piangueras para la conservación del recurso	No.	MI	0	8	0,05	2	2.000
Apalancamiento de créditos agropecuarios con el Fondo Regional de Garantías para financiar proyectos productivos	No.	MI	0	600	0,55	150	80.000
Estudio de Mercadeo para la comercialización de los productos agropecuarios, pesqueros.	No.	MI	0	4	0,05	1	4.000
Estudio de productos promisorios (nardi y otros)	No.	MI	0	4	0,05	1	5.000
Fortalecimiento UMATA	No.	MI	1	1	0,1	1	14.000
Programa de Capacitación y Asistencia Técnica Agropecuaria	No.	MI	0	48	0,2	12	75.000
Implementación de un programa de especies menores y ganaderas	%	MI	0	100%	0,05	0,25%	7.000
Implementación de programa de Seguridad Alimentaria con Huertas Caseras a 15 Veredas	No.	Mi	0	100%	0,1	0,25%	15.187
					1,5		226.187

**ADMINISTRACIÓN MUNICIPAL
LA TOLA NARIÑO**

“LA VOZ DEL PUEBLO”

**PLAN PLURIANUAL DE INVERSIONES 2012-2015
SECTOR AGROPECUARIO
2013**

Descripción de meta del producto	Descripción indicador	Tipo de meta	Línea base del indicador del producto 2011	Valor esperado indicador del producto cuatrienio	Ponderador sectorial	Valor programado indicador producto 2013	Recursos programados 2013 (miles de pesos)
Conformación del Concejo Comunitario de la Mujer Productiva, Pesquera y Agropecuaria	No.	MI	0	1	0,05	1	9.135
Organización a pequeños productores	No.	MI	0	1	0,05	1	2.030
Capacitación a pequeños productores	No.	MI	0	8	0,05	4	2.030
Organización de jóvenes productores	No.	MI	0	1	0,05	1	1.015
Capacitación de jóvenes productores	No.	MI	0	8	0,05	4	2.030
Organización de Desplazados productores	No.	MI	0	1	0,05	1	3.045
Capacitación de Desplazados productores	No.	MI	0	8	0,05	4	5.075
Capacitación a piangueras para la conservación del recurso	No.	MI	0	8	0,05	4	2.030
Apalancamiento de créditos agropecuarios con el Fondo Regional de Garantías para financiar proyectos productivos	No.	MI	0	600	0,55	300	81.200
Estudio de Mercadeo para la comercialización de los productos agropecuarios, pesqueros.	No.	MI	0	4	0,05	2	4.060
Estudio de productos promisorios (naidi y otros)	No.	MI	0	4	0,05	2	5.075
Fortalecimiento UMATA	No.	MI	1	1	0,1	1	14.210
Programa de Capacitación y Asistencia Técnica Agropecuaria	No.	MI	0	48	0,2	24	76.125
Implementación de un programa de especies menores y ganaderas	%	MI	0	100%	0,05	0,50%	7.105
Implementación de programa de Seguridad Alimentaria con Huertas Caseras a 15 Veredas	No.	Mi	0	100%	0,1	0,50%	15.415
					1,5		229.580

**ADMINISTRACIÓN MUNICIPAL
LA TOLA NARIÑO**

“LA VOZ DEL PUEBLO”

**PLAN PLURIANUAL DE INVERSIONES 2012-2015
SECTOR AGROPECUARIO
2014**

Descripción de meta del producto	Descripción indicador	Tipo de meta	Línea base del indicador del producto 2011	Valor esperado indicador del producto cuatrienio	Ponderador sectorial	Valor programado indicador producto 2014	Recursos programados 2014 (miles de pesos)
Conformación del Concejo Comunitario de la Mujer Productiva, Pesquera y Agropecuaria	No.	MI	0	1	0,05	1	9.272
Organización a pequeños productores	No.	MI	0	1	0,05	1	2.060
Capacitación a pequeños productores	No.	MI	0	8	0,05	6	2.060
Organización de jóvenes productores	No.	MI	0	1	0,05	1	1.030
Capacitación de jóvenes productores	No.	MI	0	8	0,05	6	2.060
Organización de Desplazados productores	No.	MI	0	1	0,05	1	3.091
Capacitación de Desplazados productores	No.	MI	0	8	0,05	6	5.151
Capacitación a piangueras para la conservación del recurso	No.	MI	0	8	0,05	6	2.060
Apalancamiento de créditos agropecuarios con el Fondo Regional de Garantías para financiar proyectos productivos	No.	MI	0	600	0,55	450	82.418
Estudio de Mercadeo para la comercialización de los productos agropecuarios, pesqueros.	No.	MI	0	4	0,05	3	4.121
Estudio de productos promisorios (nandi y otros)	No.	MI	0	4	0,05	3	5.151
Fortalecimiento UMATA	No.	MI	1	1	0,1	1	14.423
Programa de Capacitación y Asistencia Técnica Agropecuaria	No.	MI	0	48	0,2	36	77.267
Implementación de un programa de especies menores y ganaderas	%	MI	0	100%	0,05	0,75%	7.212
Implementación de programa de Seguridad Alimentaria con Huertas Caseras a 15 Veredas	No.	Mi	0	100%	0,1	0,75%	15.646
					1,5		233.024

**ADMINISTRACIÓN MUNICIPAL
LA TOLA NARIÑO**

“LA VOZ DEL PUEBLO”

**PLAN PLURIANUAL DE INVERSIONES 2012-2015
SECTOR AGROPECUARIO
2015**

Descripción de meta del producto	Descripción indicador	Tipo de meta	Línea base del indicador del producto 2011	Valor esperado indicador del producto cuatrienio	Ponderador sectorial	Valor programado indicador producto 2015	Recursos programados 2015 (miles de pesos)
Conformación del Concejo Comunitario de la Mujer Productiva, Pesquera y Agropecuaria	No.	MI	0	1	0,05	1	9.411
Organización a pequeños productores	No.	MI	0	1	0,05	1	2.091
Capacitación a pequeños productores	No.	MI	0	8	0,05	8	2.091
Organización de jóvenes productores	No.	MI	0	1	0,05	1	1.046
Capacitación de jóvenes productores	No.	MI	0	8	0,05	8	2.091
Organización de Desplazados productores	No.	MI	0	1	0,05	1	3.137
Capacitación de Desplazados productores	No.	MI	0	8	0,05	8	5.228
Capacitación a piangueras para la conservación del recurso	No.	MI	0	8	0,05	8	2.091
Apalancamiento de créditos agropecuarios con el Fondo Regional de Garantías para financiar proyectos productivos	No.	MI	0	600	0,55	600	83.654
Estudio de Mercadeo para la comercialización de los productos agropecuarios, pesqueros.	No.	MI	0	4	0,05	4	4.183
Estudio de productos promisorios (naidi y otros)	No.	MI	0	4	0,05	4	5.228
Fortalecimiento UMATA	No.	MI	1	1	0,1	1	14.639
Programa de Capacitación y Asistencia Técnica Agropecuaria	No.	MI	0	48	0,2	48	78.426
Implementación de un programa de especies menores y ganaderas	%	MI	0	100%	0,05	100%	7.320
Implementación de programa de Seguridad Alimentaria con Huertas Caseras a 15 Veredas	No.	Mi	0	100%	0,1	100%	15.881
					1,5		236.519

**ADMINISTRACIÓN MUNICIPAL
LA TOLA NARIÑO**

“LA VOZ DEL PUEBLO”

**PLAN PLURIANUAL DE INVERSIONES 2012-2015
SECTOR TRANSPORTE
2012**

Descripción de meta del producto	Descripción indicador	Tipo de meta	Línea base del indicador del producto 2011	Valor esperado indicador del producto cuatrienio	Ponderador sectorial	Valor programado indicador producto 2012	Recursos programados 2012 (miles de pesos)
Realizar mantenimiento a 40 kilómetros de esteros y quebradas	No.	MM		40	0,3	10	30.000
Realizar señalización a 10 kilómetros de esteros	No.	MI		10	0,1	2,5	15.000
Realizar mantenimiento a seis (6) caminos, Tola-Charco y otros	No.	MM		6	0,3	1,5	30.000
Realizar 4 puentes peatonales	No.	MI		4	0,3	1	30.000
Realizar cuatro (4) saltaderos	No.	MI		4	0,2	1	20.000
					1,2		125.000

**PLAN PLURIANUAL DE INVERSIONES 2012-2015
SECTOR TRANSPORTE
2013**

Descripción de meta del producto	Descripción indicador	Tipo de meta	Línea base del indicador del producto 2011	Valor esperado indicador del producto cuatrienio	Ponderador sectorial	Valor programado indicador producto 2013	Recursos programados 2013 (miles de pesos)
Realizar mantenimiento a 40 kilómetros de esteros y quebradas	No.	MM		40	0,3	20	30.450
Realizar señalización a 10 kilómetros de esteros	No.	MI		10	0,1	5	15.225
Realizar mantenimiento a seis (6) caminos, Tola-Charco y otros	No.	MM		6	0,3	3	30.450
Realizar 4 puentes peatonales	No.	MI		4	0,3	2	30.450
Realizar cuatro (4) saltaderos	No.	MI		4	0,2	2	20.300
					1,2		126.875

**ADMINISTRACIÓN MUNICIPAL
LA TOLA NARIÑO**

“LA VOZ DEL PUEBLO”

**PLAN PLURIANUAL DE INVERSIONES 2012-2015
SECTOR TRANSPORTE
2014**

Descripción de meta del producto	Descripción indicador	Tipo de meta	Línea base del indicador del producto 2011	Valor esperado indicador del producto cuatrienio	Ponderador sectorial	Valor programado indicador producto 2014	Recursos programados 2014 (miles de pesos)
Realizar mantenimiento a 40 kilómetros de esteros y quebradas	No.	MM		40	0,3	30	30.907
Realizar señalización a 10 kilómetros de esteros	No.	MI		10	0,1	7,5	15.453
Realizar mantenimiento a seis (6) caminos, Tola-Charco y otros	No.	MM		6	0,3	4,5	30.907
Realizar 4 puentes peatonales	No.	MI		4	0,3	3	30.907
Realizar cuatro (4) saltaderos	No.	MI		4	0,2	3	20.605
					1,2		128.778

**PLAN PLURIANUAL DE INVERSIONES 2012-2015
SECTOR TRANSPORTE
2015**

Descripción de meta del producto	Descripción indicador	Tipo de meta	Línea base del indicador del producto 2011	Valor esperado indicador del producto cuatrienio	Ponderador sectorial	Valor programado indicador producto 2015	Recursos programados 2015 (miles de pesos)
Realizar mantenimiento a 40 kilómetros de esteros y quebradas	No.	MM		40	0,3	40	31.370
Realizar señalización a 10 kilómetros de esteros	No.	MI		10	0,1	10	15.685
Realizar mantenimiento a seis (6) caminos, Tola-Charco y otros	No.	MM		6	0,3	6	31.370
Realizar 4 puentes peatonales	No.	MI		4	0,3	4	31.370
Realizar cuatro (4) saltaderos	No.	MI		4	0,2	4	20.914
					1,2		130.710

**ADMINISTRACIÓN MUNICIPAL
LA TOLA NARIÑO**

“LA VOZ DEL PUEBLO”

**PLAN PLURIANUAL DE INVERSIONES 2012-2015
SECTOR MEDIO AMBIENTE
2012**

Descripción de meta del producto	Descripción indicador	Tipo de meta	Línea base del indicador del producto 2011	Valor esperado indicador del producto cuatrienio	Ponderador sectorial	Valor programado indicador producto 2012	Recursos programados 2012 (miles de pesos)
Capacitacion en conservacion del Medio Ambiente, a la poblacion dedicada a la explotacion de madera.	No.	MI	0	4	0,15	1	3.000
Implementar programa de areas degradadas	No	Mi	0	1	0,15	1	6.000
Realizar talleres de cambio climatico	No.	MI	0	8	0,15	2	4.000
Programa de capacitacion a la poblacion en manejo adecuado de residuos solidos	No.	MI	0	8	0,15	2	4.000
Programas de capacitacion a la poblacion en el manejo adecuado del Parque Natural Sanquianga	No.	MI	0	8	0,15	2	4.000
Programa de reforestacion, cuencas hidricas y conservacion de guandales con plantas nativas, 4 hectareas	No. Hs	MI	0	4	0,05	1	10.000
Implementacion del Plan de Educacion Ambiental	No.	MI	0	100%	0,05	100%	4.841
Implementacion Programa Dia Mundial del Medio Ambiente	No.	MI	0	4	0,05	1	2.000
Implementacion Programa Dia Mundial del Agua	No.	MI	0	4	0,05	1	2.000
Creacion comité ambiental municipal	No.	MI	0	1	0,15	1	1.000
Creacion Club Defensores del Medio Ambiente, Niños, Niñas y Jovenes	No.	MI	0	1	0,15	1	1.500
Implementar programa de reemplazo de arte de pesca	No.	MI	0	1	0,1	1	15.000
Ajustar el esquema de ordemamiento territorial	No.	MI	0	1	0,15	1	10.000
Realizar talleres de capacitacion en Hidrocarburos como contaminantes de Fuentes de Agua	No.	MI	0	4	0,01	1	2.000
TOTAL					1,5		69.341

**ADMINISTRACIÓN MUNICIPAL
LA TOLA NARIÑO**

“LA VOZ DEL PUEBLO”

PLAN PLURIANUAL DE INVERSIONES 2012-2015

**SECTOR MEDIO AMBIENTE
2013**

Descripción de meta del producto	Descripción indicador	Tipo de meta	Línea base del indicador del producto 2011	Valor esperado indicador del producto cuatrienio	Ponderador sectorial	Valor programado indicador producto 2013	Recursos programados 2013 (miles de pesos)
Capacitacion en conservacion del Medio Ambiente, a la poblacion dedicada a la explotacion de madera.	No.	MI	0	4	0,15	2	3.045
Implementar programa de areas degradadas	No	Mi	0	1	0,15	1	6.090
Realizar talleres de cambio climatico	No.	MI	0	8	0,15	4	4.060
Programa de capacitacion a la poblacion en manejo adecuado de residuos solidos	No.	MI	0	8	0,15	4	4.060
Programas de capacitacion a la poblacion en el manejo adecuado del Parque Natural Sanquianga	No.	MI	0	8	0,15	4	4.060
Programa de reforestacion, cuencas hidricas y conservacion de guandales con plantas nativas, 4 hectareas	No. Hs	MI	0	4	0,1	2	10.150
Mantenimiento del Plan de Educacion Ambiental	No.	MM	0	100%	0,05	100%	4.914
Implementacion Programa Dia Mundial del Medio Ambiente	No.	MI	0	4	0,05	2	2.030
Implementacion Programa Dia Mundial del Agua	No.	MI	0	4	0,05	2	2.030
Creacion comité ambiental municipal	No.	MI	0	1	0,15	1	1.015
Creacion Club Defensores del Medio Ambiente, Niños, Niñas y Jovenes	No.	MI	0	1	0,15	1	1.523
Implementar programa de reemplazo de arte de pesca	No.	MI	0	1	0,1	1	15.225
Ajustar el esquema de ordemamiento territorial	No.	MI	0	1	0,15	1	10.150
Realizar talleres de capacitacion en Hidrocarburos como contaminantes de Fuentes de Agua	No.	MI	0	4	0,01	2	2.030
					1,5		70.381

**ADMINISTRACIÓN MUNICIPAL
LA TOLA NARIÑO**

“LA VOZ DEL PUEBLO”

**PLAN PLURIANUAL DE INVERSIONES 2012-2015
SECTOR MEDIO AMBIENTE
2014**

Descripción de meta del producto	Descripción indicador	Tipo de meta	Línea base del indicador del producto 2011	Valor esperado indicador del producto cuatrienio	Ponderador sectorial	Valor programado indicador producto 2014	Recursos programados 2014 (miles de pesos)
Capacitación en conservación del Medio Ambiente, a la población dedicada a la explotación de madera.	No.	MI	0	4	0,15	3	3.091
Implementar programa de áreas degradadas	No	Mi	0	1	0,15	1	6.181
Realizar talleres de cambio climático	No.	MI	0	8	0,15	6	4.121
Programa de capacitación a la población en manejo adecuado de residuos sólidos	No.	MI	0	8	0,15	6	4.121
Programas de capacitación a la población en el manejo adecuado del Parque Natural Sanquianga	No.	MI	0	8	0,15	6	4.121
Programa de reforestación, cuencas hídricas y conservación de guaduales con plantas nativas, 4 hectáreas	No. Hs	MI	0	4	0,1	3	10.302
Mantenimiento del Plan de Educación Ambiental	No.	MM	0	100%	0,05	100%	4.987
Implementación Programa Día Mundial del Medio Ambiente	No.	MI	0	4	0,05	3	2.060
Implementación Programa Día Mundial del Agua	No.	MI	0	4	0,05	3	2.060
Creación comité ambiental municipal	No.	MI	0	1	0,15	1	1.030
Creación Club Defensores del Medio Ambiente, Niños, Niñas y Jóvenes	No.	MI	0	1	0,15	1	1.545
Implementar programa de reemplazo de arte de pesca	No.	MI	0	1	0,1	1	15.453
Ajustar el esquema de ordenamiento territorial	No.	MI	0	1	0,15	1	10.302
Realizar talleres de capacitación en Hidrocarburos como contaminantes de Fuentes de Agua	No.	MI	0	4	0,01	3	2.060
					1,5		71.437

**ADMINISTRACIÓN MUNICIPAL
LA TOLA NARIÑO**

“LA VOZ DEL PUEBLO”

**PLAN PLURIANUAL DE INVERSIONES 2012-2015
SECTOR MEDIO AMBIENTE
2015**

Descripción de meta del producto	Descripción indicador	Tipo de meta	Línea base del indicador del producto 2011	Valor esperado indicador del producto cuatrienio	Ponderador sectorial	Valor programado indicador producto 2015	Recursos programados 2015 (miles de pesos)
Capacitación en conservación del Medio Ambiente, a la población dedicada a la explotación de madera.	No.	MI	0	4	0,15	2	3.137
Implementar programa de áreas degradadas	No	Mi	0	1	0,15	1	6.274
Realizar talleres de cambio climático	No.	MI	0	8	0,15	4	4.183
Programa de capacitación a la población en manejo adecuado de residuos sólidos	No.	MI	0	8	0,15	4	4.183
Programas de capacitación a la población en el manejo adecuado del Parque Natural Sanquianga	No.	MI	0	8	0,15	4	4.183
Programa de reforestación, cuencas hídricas y conservación de guandales con plantas nativas, 4 hectáreas	No. Hs	MI	0	4	0,1	2	10.456
Mantenimiento del Plan de Educación Ambiental	No.	MM	0	100%	0,05	100%	5.062
Implementación Programa Día Mundial del Medio Ambiente	No.	MI	0	4	0,05	2	2.091
Implementación Programa Día Mundial del Agua	No.	MI	0	4	0,05	2	2.091
Creación comité ambiental municipal	No.	MI	0	1	0,15	1	1.046
Creación Club Defensores del Medio Ambiente, Niños, Niñas y Jóvenes	No.	MI	0	1	0,15	1	1.569
Implementar programa de reemplazo de arte de pesca	No.	MI	0	1	0,1	1	15.685
Ajustar el esquema de ordenamiento territorial	No.	MI	0	1	0,15	1	10.457
Realizar talleres de capacitación en Hidrocarburos como contaminantes de Fuentes de Agua	No.	MI	0	4	0,01	2	2.091
					1,5		72.508

**ADMINISTRACIÓN MUNICIPAL
LA TOLA NARIÑO**

“LA VOZ DEL PUEBLO”

**PLAN PLURIANUAL DE INVERSIONES 2012-2015
SECTOR GESTION DEL RIESGO Y DESASTRES
2012**

Descripción de meta del producto	Descripción indicador	Tipo de meta	Línea base del indicador del producto 2011	Valor esperado indicador del producto cuatrienio	Ponderador sectorial	Valor programado indicador producto 2012	Recursos programados 2012 (miles de pesos)
implementacion del Plan de Atencion y Prevencion de Desastres	No.	MI	0	1	0,125	1	10.000
Creacion Cuerpos de Bomberos Voluntarios	No.	MI	0	1	0,125	1	10.000
formular el Plan de Emergencia y Contingencia	No.	Mi	0	1	0,525	1	10.000
Establecimiento de un sistema de alertas tempranas	No.	MI	0	4	0,225	1	4.000
Capacitacion en Atencion y Prevencion de Desastres en Educaciones Educativas	No.	MI	0	8	0,25	2	2.000
Capacitacion en Atencion y Prevencion de Desastres en zonas de baja mar, amenaza de Tsunami	No.	MI	0	8	0,125	2	2.000
Capacitacion en la No construccion de Vivienda en zona de alto riesgo, de amenaza de Tsunami, zonas de erosion e inundables	No.	MI	0	8	0,125	2	2.000
					1,5		40.000

**ADMINISTRACIÓN MUNICIPAL
LA TOLA NARIÑO**

“LA VOZ DEL PUEBLO”

**PLAN PLURIANUAL DE INVERSIONES 2012-2015
SECTOR GESTION DEL RIESGO Y DESASTRES
2013**

Descripción de meta del producto	Descripción indicador	Tipo de meta	Línea base del indicador del producto 2011	Valor esperado indicador del producto cuatrienio	Ponderador sectorial	Valor programado indicador producto 2013	Recursos programados 2013 (miles de pesos)
implementacion del Plan de Atencion y Prevencion de Desastres	No.	MI	0	1	0,125	1	10.150
Dotacion Cuerpos de Bomberos Voluntarios	No.	MI	0	1	0,125	1	10.150
formular el Plan de Emergencia y Contingencia	No.	Mi	0	1	0,525	1	10.150
Establecimiento de un sistema de alertas tempranas	No.	MI	0	4	0,225	2	4.060
Capacitacion en Atencion y Prevencion de Desastres en Educaciones Educativas	No.	MI	0	8	0,25	4	2.030
Capacitacion en Atencion y Prevencion de Desastres en zonas de baja mar, amenaza de Tsunami	No.	MI	0	8	0,125	4	2.030
Capacitacion en la No construccion de Vivienda en zona de alto riesgo, de amenaza de Tsunami, zonas de erosion e inundables	No.	MI	0	8	0,125	4	2.030
					1,5		40.600

**ADMINISTRACIÓN MUNICIPAL
LA TOLA NARIÑO**

“LA VOZ DEL PUEBLO”

**PLAN PLURIANUAL DE INVERSIONES 2012-2015
SECTOR GESTION DEL RIESGO Y DESASTRES
2014**

Descripción de meta del producto	Descripción indicador	Tipo de meta	Línea base del indicador del producto 2011	Valor esperado indicador del producto cuatrienio	Ponderador sectorial	Valor programado indicador producto 2014	Recursos programados 2014 (miles de pesos)
implementacion del Plan de Atencion y Prevencion de Desastres	No.	MI	0	1	0,125	1	10.302
Dotacion Cuerpos de Bomberos Voluntarios	No.	MI	0	1	0,125	1	10.302
formular el Plan de Emergencia y Contingencia	No.	Mi	0	1	0,525	1	10.302
Establecimiento de un sistema de alertas tempranas	No.	MI	0	4	0,225	3	4.121
Capacitacion en Atencion y Prevencion de Desastres en Educaciones Educativas	No.	MI	0	8	0,25	6	2.060
Capacitacion en Atencion y Prevencion de Desastres en zonas de baja mar, amenaza de Tsunami	No.	MI	0	8	0,125	6	2.060
Capacitacion en la No construccion de Vivienda en zona de alto riesgo, de amenaza de Tsunami, zonas de erosion e inundables	No.	MI	0	8	0,125	6	2.060
					1,5		41.209

**ADMINISTRACIÓN MUNICIPAL
LA TOLA NARIÑO**

“LA VOZ DEL PUEBLO”

**PLAN PLURIANUAL DE INVERSIONES 2012-2015
SECTOR GESTION DEL RIESGO Y DESASTRES
2015**

Descripción de meta del producto	Descripción indicador	Tipo de meta	Línea base del indicador del producto 2011	Valor esperado indicador del producto cuatrienio	Ponderador sectorial	Valor programado indicador producto 2015	Recursos programados 2015 (miles de pesos)
implementacion del Plan de Atencion y Prevencion de Desastres	No.	MI	0	1	0,125	1	10.457
Dotacion Cuerpos de Bomberos Voluntarios	No.	MI	0	1	0,125	1	10.457
formular el Plan de Emergencia y Contingencia	No.	Mi	0	1	0,525	1	10.457
Establecimiento de un sistema de alertas tempranas	No.	MI	0	4	0,225	4	4.183
Capacitacion en Atencion y Prevencion de Desastres en Educaciones Educativas	No.	MI	0	8	0,25	8	2.091
Capacitacion en Atencion y Prevencion de Desastres en zonas de baja mar, amenaza de Tsunami	No.	MI	0	8	0,125	8	2.091
Capacitacion en la No construccion de Vivienda en zona de alto riesgo, de amenaza de Tsunami, zonas de erosion e inundables	No.	MI	0	8	0,125	8	2.091
					1,5		41.827

**ADMINISTRACIÓN MUNICIPAL
LA TOLA NARIÑO**

“LA VOZ DEL PUEBLO”

**PLAN PLURIANUAL DE INVERSIONES 2012-2015
SECTOR PROMOCION DEL DESARROLLO
2012**

Descripción de meta del producto	Descripción indicador	Tipo de meta	Línea base del indicador del producto 2011	Valor esperado indicador del producto cuatrienio	Ponderador sectorial	Valor programado indicador producto 2012	Recursos programados 2012 (miles de pesos)
Capacitaciones de la Ley 1098 de 2007 a madres cabeza de familia	No.	MI	0	4	0,125	1	2.000
Brindar jornadas de capacitacion a jovenes en competencias laborales y empresariales	No	MI	0	8	0,125	2	1.500
Realizar talleres para el mejoramiento de la capacidad competitiva y productiva y empresarial en los jovenes	No.	MI	0	8	0,125	2	2.000
Programa de formalizacion de microempresas	No.	MI	0	8	0,5	2	4.000
Brindar jornadas de capacitacion a madres cabeza de familia en competencias laborales y empresariales	No	MI	0	8	0,125	2	1.500
Realizar eventos, encuentros y talleres de promocion de emprendimiento	No.	MI	0	8	0,125	2	2.000
Realizar capacitaciones a las mujeres en cuanto al emprendimiento	No.	MI	0	8	0,125	2	2.000
Capacitaciones a jóvenes en Ecoturismo como fuente de empleo	No.	MI	0	48	0,125	12	2.000
Capacitación a jóvenes en Ciencia y tecnología de las Instituciones Educativas (T.I.C)	No.	MI	0	8	0,125	2	3.000
					1,5		20.000

**ADMINISTRACIÓN MUNICIPAL
LA TOLA NARIÑO**

“LA VOZ DEL PUEBLO”

**PLAN PLURIANUAL DE INVERSIONES 2012-2015
SECTOR PROMOCION DEL DESARROLLO
2013**

Descripción de meta del producto	Descripción indicador	Tipo de meta	Línea base del indicador del producto 2011	Valor esperado indicador del producto cuatrienio	Ponderador sectorial	Valor programado indicador producto 2013	Recursos programados 2013 (miles de pesos)
Capacitaciones de la Ley 1098 de 2007 a madres cabeza de familia	No.	MI	0	4	0,125	2	2.030
Brindar jornadas de capacitacion a jovenes en competencias laborales y empresariales	No	MI	0	8	0,125	4	1.523
Realizar talleres para el mejoramiento de la capacidad competitiva y productiva y empresarial en los jovenes	No.	MI	0	8	0,125	4	2.030
Programa de formalizacion de microempresas	No.	MI	0	8	0,5	4	4.060
Brindar jornadas de capacitacion a madres cabeza de familia en competencias laborales y empresariales	No	MI	0	8	0,125	4	1.523
Realizar eventos, encuentros y talleres de promocion de emprendimiento	No.	MI	0	8	0,125	4	2.030
Realizar capacitaciones a las mujeres en cuanto al emprendimiento	No.	MI	0	8	0,125	4	2.030
Capacitaciones a jóvenes en Ecoturismo como fuente de empleo	No.	MI	0	48	0,125	24	2.030
Capacitación a jóvenes en Ciencia y tecnología de las Instituciones Educativas (T.I.C)	No.	MI	0	8	0,125	4	3.045
					1,5		20.300

**ADMINISTRACIÓN MUNICIPAL
LA TOLA NARIÑO**

“LA VOZ DEL PUEBLO”

**PLAN PLURIANUAL DE INVERSIONES 2012-2015
SECTOR PROMOCION DEL DESARROLLO
2014**

Descripción de meta del producto	Descripción indicador	Tipo de meta	Línea base del indicador del producto 2011	Valor esperado indicador del producto cuatrienio	Ponderador sectorial	Valor programado indicador producto 2014	Recursos programados 2014 (miles de pesos)
Capacitaciones de la Ley 1098 de 2007 a madres cabeza de familia	No.	MI	0	4	0,125	3	2.060
Brindar jornadas de capacitación a jóvenes en competencias laborales y empresariales	No	MI	0	8	0,125	6	1.545
Realizar talleres para el mejoramiento de la capacidad competitiva y productiva y empresarial en los jóvenes	No.	MI	0	8	0,125	6	2.060
Programa de formalización de microempresas	No.	MI	0	8	0,5	6	4.121
Brindar jornadas de capacitación a madres cabeza de familia en competencias laborales y empresariales	No	MI	0	8	0,125	6	1.545
Realizar eventos, encuentros y talleres de promoción de emprendimiento	No.	MI	0	8	0,125	6	2.060
Realizar capacitaciones a las mujeres en cuanto al emprendimiento	No.	MI	0	8	0,125	6	2.060
Capacitaciones a jóvenes en Ecoturismo como fuente de empleo	No.	MI	0	48	0,125	36	2.060
Capacitación a jóvenes en Ciencia y tecnología de las Instituciones Educativas (T.I.C)	No.	MI	0	8	0,125	6	3.091
					1,5		20.605

**ADMINISTRACIÓN MUNICIPAL
LA TOLA NARIÑO**

“LA VOZ DEL PUEBLO”

**PLAN PLURIANUAL DE INVERSIONES 2012-2015
SECTOR PROMOCION DEL DESARROLLO
2015**

Descripción de meta del producto	Descripción indicador	Tipo de meta	Línea base del indicador del producto 2011	Valor esperado indicador del producto cuatrienio	Ponderador sectorial	Valor programado indicador producto 2015	Recursos programados 2015 (miles de pesos)
Capacitaciones de la Ley 1098 de 2007 a madres cabeza de familia	No.	MI	0	4	0,125	4	2.091
Brindar jornadas de capacitacion a jovenes en competencias laborales y empresariales	No	MI	0	8	0,125	8	1.569
Realizar talleres para el mejoramiento de la capacidad competitiva y productiva y empresarial en los jovenes	No.	MI	0	8	0,125	8	2.091
Programa de formalizacion de microempresas	No.	MI	0	8	0,5	8	4.183
Brindar jornadas de capacitacion a madres cabeza de familia en competencias laborales y empresariales	No	MI	0	8	0,125	8	1.569
Realizar eventos, encuentros y talleres de promocion de emprendimiento	No.	MI	0	8	0,125	8	2.091
Realizar capacitaciones a las mujeres en cuanto al emprendimiento	No.	MI	0	8	0,125	8	2.091
Capacitaciones a jóvenes en Ecoturismo como fuente de empleo	No.	MI	0	48	0,125	48	2.091
Capacitación a jóvenes en Ciencia y tecnología de las Instituciones Educativas (T.I.C)	No.	MI	0	8	0,125	8	3.137
					1,5		20.914

**ADMINISTRACIÓN MUNICIPAL
LA TOLA NARIÑO**

“LA VOZ DEL PUEBLO”

**PLAN PLURIANUAL DE INVERSIONES 2012-2015
SECTOR ATENCION A GRUPOS VULNERABLES
2012**

Descripción de meta del producto	Descripción indicador	Tipo de meta	Línea base del indicador del producto 2011	Valor esperado indicador del producto cuatrienio	Ponderador sectorial	Valor programado indicador producto 2012	Recursos programados 2012 (miles de pesos)
Implementacion de la politica publica	No.	MI	0	100%		100%	15.000
Creacion del Consejo de Infancia y adolescencia	No.	MI	0	100%		100%	5.000
Programa encaminado a Desarrollar el principio de corresponsabilidad. en la protección integral de los derechos de los adolescentes que están en riesgo de incurrir en una conducta punible o han incurrido en esta	No	Mi	0	20	0,0625	5	3.000
Programa encaminado a prevenir el reclutamiento y utilización de niños , niñas y adolescentes por parte de grupos armados organizados al margen de la ley y otros grupos delictivos	No	MI	0	16	0,0625	4	4.000
Realizar programas ecaminados a garantizar el derecho de las mujeres a una vida libre de violencias	No	MI	0	8	0,0625	2	3.000
Brindar apoyo a la población víctima del desplazamiento forzado para garantizar el goce efectivo de derechos	No	MI	0	8	0,0625	2	15.000
Realizar programa enfocado a lograr la igualdad de género y autonomía de la Mujer	No	MI	0	8	0,0625	2	5.000
Implementar programa con el fin de consolidar la Red para la superación de la pobreza extrema - Unidos	No	MI	0	8	0,125	2	7.000

**ADMINISTRACIÓN MUNICIPAL
LA TOLA NARIÑO**

“LA VOZ DEL PUEBLO”

Realizar programa enfocado a promover la igualdad de oportunidades y el desarrollo social y económico equitativo de los grupos étnicos	No	MI	0	12	0,125	3	20.000
Implementar estrategia de atención a la Primera Infancia . De cero hasta siempre	No	MI	0	24	0,125	6	10.000
Implementar programa de apoyo a madres cabeza de hogar	No	MI	0	24	0,0625	6	4.000
Brindar programa de apoyo a la población discapacitada	No	MI	0	12	0,0625	3	2.000
Realizar programa enfocado a brindar apoyo a las madres cabeza de hogar	No	MI	0	24	0,0625	6	6.000
Implementar programa de protección a la PD que presente riesgo extraordinario o extremo	No	MI	0	24	0,0625	6	5.000
Brindar programas de asistencia técnica en proyectos productivos y empresariales a desplazados	No	MI	0	24	0,0625	6	8.000
Identificar con tarjeta de identidad a la población Desplazada de 8 y 17 años	%	MI	0	100%	0,0625	25%	4.000
Cedular al 100% de Población Desplazada mayor de 18 años que no cuenten con cédula	%	MI	0	100%	0,0625	25%	4.000
Identificar con registro civil a Población Desplazada de 0 a 7 años	%	MI	0	100%	0,0625	25%	4.000
Brindar programa de apoyo a adulto mayor	No	MI	0	24	0,0625	6	30.000

**ADMINISTRACIÓN MUNICIPAL
LA TOLA NARIÑO**

“LA VOZ DEL PUEBLO”

Brindar Programas de atención psiquiátrica y mental a personas RUPD que solicitaron apoyo psicosocial	No	MI	0	8	0,0625	2	4.000
Brindar programas de ayuda humanitaria de emergencia (en los componentes de alimentación alojamiento, vestuario y kits no alimentos) a los nuevos hogares desplazados	No	MI	0	24	0,0625	6	55.123
Realizar campañas para disminuir el Porcentaje de mujeres que han sido forzadas físicamente por el esposo, compañero, U otra persona a tener relaciones o actos sexuales entre 13 y 17 años	No.	Mi		16	0,0625	4	1.000
Reducir el % de informes periciales sexo lógicos en mujeres entre 0 y 5 años	%	MR	13,20%	9%	0,0625	3,30%	1.000
Alimentar a 120 niños en edades 2 a 7 años, en un Resaturante Popular (Niños Vulnerables)	%	MI	0	120	0,5	50	72.000
					2		287.123

**ADMINISTRACIÓN MUNICIPAL
LA TOLA NARIÑO**

“LA VOZ DEL PUEBLO”

**PLAN PLURIANUAL DE INVERSIONES 2012-2015
SECTOR ATENCION A GRUPOS VULNERABLES
2013**

Descripción de meta del producto	Descripción indicador	Tipo de meta	Línea base del indicador del producto 2011	Valor esperado indicador del producto cuatrienio	Ponderador sectorial	Valor programado indicador producto 2013	Recursos programados 2013 (miles de pesos)
Implementacion de la politica publica	No.	MI	0	100%		100%	15.225
Creacion del Consejo de Infancia y adolescencia	No.	MI	0	100%		100%	5.075
Programa encaminado a Desarrollar el principio de corresponsabilidad. en la protección integral de los derechos de los adolescentes que están en riesgo de incurrir en una conducta punible o han incurrido en esta	No	Mi	0	20	0,0625	10	3.045
Programa encaminado a prevenir el reclutamiento y utilización de niños , niñas y adolescentes por parte de grupos armados organizados al margen de la ley y otros grupos delictivos	No	MI	0	16	0,0625	8	4.060
Realizar programas ecaminados a garantizar el derecho de las mujeres a una vida libre de violencias	No	MI	0	8	0,0625	4	3.045
Brindar apoyo a la población víctima del desplazamiento forzado para garantizar el goce efectivo de derechos	No	MI	0	8	0,0625	4	15.225
Realizar programa enfocado a lograr la igualdad de género y autonomía de la Mujer	No	MI	0	8	0,0625	4	5.075
Implementar programa con el fin de consolidar la Red para la superación de la pobreza extrema - Unidos	No	MI	0	8	0,125	4	7.105

ADMINISTRACIÓN MUNICIPAL
LA TOLA NARIÑO

“LA VOZ DEL PUEBLO”

Realizar programa enfocado a promover la igualdad de oportunidades y el desarrollo social y económico equitativo de los grupos étnicos	No	MI	0	12	0,125	6	20.300
Implementar estrategia de atención a la Primera Infancia . De cero hasta siempre	No	MI	0	24	0,125	12	10.150
Implementar programa de apoyo a madres cabeza de hogar	No	MI	0	24	0,0625	12	4.060
Brindar programa de apoyo a la población discapacitada	No	MI	0	12	0,0625	6	2.030
Realizar programa enfocado a brindar apoyo a las madres cabeza de hogar	No	MI	0	24	0,0625	12	6.090
Implementar programa de protección a la PD que presente riesgo extraordinario o extremo	No	MI	0	24	0,0625	12	5.075
Brindar programas de asistencia técnica en proyectos productivos y empresariales a desplazados	No	MI	0	24	0,0625	12	8.120
Identificar con tarjeta de identidad a la población Desplazada de 8 y 17 años	%	MI	0	100%	0,0625	50%	4.060
Cedular al 100% de Poblacion Desplazada mayor de 18 años que no cuenten con cédula	%	MI	0	100%	0,0625	50%	4.060
Identificar con registro civil a Poblacion Desplazada de 0 a 7 años	%	MI	0	100%	0,0625	50%	4.060
Brindar programa de apoyo a adulto mayor	No	MI	0	24	0,0625	12	30.450

**ADMINISTRACIÓN MUNICIPAL
LA TOLA NARIÑO**

“LA VOZ DEL PUEBLO”

Brindar Programas de atención psiquiátrica y mental a personas RUPD que solicitaron apoyo psicosocial	No	MI	0	8	0,0625	4	4.060
Brindar programas de ayuda humanitaria de emergencia (en los componentes de alimentación alojamiento, vestuario y kits no alimentos) a los nuevos hogares desplazados	No	MI	0	24	0,0625	12	55.950
Realizar campañas para disminuir el Porcentaje de mujeres que han sido forzadas físicamente por el esposo, compañero, U otra persona a tener relaciones o actos sexuales entre 13 y 17 años	No.	Mi	0	16	0,0625	8	1.015
Reducir el % de informes periciales sexo lógicos en mujeres entre 0 y 5 años	%	MR	13,20%	9%	0,0625	6,60%	1.015
Alimentar a 120 niños en edades 2 a 7 años, en un Resaturante Popular (Niños Vulnerables)	%	MI	0	120	0,5	60	73.080
					2		291.430

**ADMINISTRACIÓN MUNICIPAL
LA TOLA NARIÑO**

“LA VOZ DEL PUEBLO”

**PLAN PLURIANUAL DE INVERSIONES 2012-2015
SECTOR ATENCION A GRUPOS VULNERABLES
2014**

Descripción de meta del producto	Descripción indicador	Tipo de meta	Línea base del indicador del producto 2011	Valor esperado indicador del producto cuatrienio	Ponderador sectorial	Valor programado indicador producto 2014	Recursos programados 2014 (miles de pesos)
Implementacion de la politica publica	No.	MI	0	100%		100%	15.453
Creacion del Consejo de Infancia y adolescencia	No.	MI	0	100%		100%	5.151
Programa encaminado a Desarrollar el principio de corresponsabilidad. en la protección integral de los derechos de los adolescentes que están en riesgo de incurrir en una conducta punible o han incurrido en esta	No	Mi	0	20	0,0625	15	3.091
Programa encaminado a prevenir el reclutamiento y utilización de niños , niñas y adolescentes por parte de grupos armados organizados al margen de la ley y otros grupos delictivos	No	MI	0	16	0,0625	12	4.121
Realizar programas ecaminados a garantizar el derecho de las mujeres a una vida libre de violencias	No	MI	0	8	0,0625	6	3.091
Brindar apoyo a la población víctima del desplazamiento forzado para garantizar el goce efectivo de derechos	No	MI	0	8	0,0625	6	15.453
Realizar programa enfocado a lograr la igualdad de género y autonomía de la Mujer	No	MI	0	8	0,0625	6	5.151

**ADMINISTRACIÓN MUNICIPAL
LA TOLA NARIÑO**

“LA VOZ DEL PUEBLO”

Implementar programa con el fin de consolidar la Red para la superación de la pobreza extrema - Unidos	No	MI	0	8	0,125	6	7.212
Realizar programa enfocado a promover la igualdad de oportunidades y el desarrollo social y económico equitativo de los grupos étnicos	No	MI	0	12	0,125	9	20.605
Implementar estrategia de atención a la Primera Infancia . De cero hasta siempre	No	MI	0	24	0,125	18	10.302
Implementar programa de apoyo a madres cabeza de hogar	No	MI	0	24	0,0625	18	4.121
Brindar programa de apoyo a la población discapacitada	No	MI	0	12	0,0625	9	2.060
Realizar programa enfocado a brindar apoyo a las madres cabeza de hogar	No	MI	0	24	0,0625	18	6.181
Implementar programa de protección a la PD que presente riesgo extraordinario o extremo	No	MI	0	24	0,0625	18	5.151
Brindar programas de asistencia técnica en proyectos productivos y empresariales a desplazados	No	MI	0	24	0,0625	18	8.242
Identificar con tarjeta de identidad a la población Desplazada de 8 y 17 años	%	MI	0	100%	0,0625	75%	4.121
Cedular al 100% de Población Desplazada mayor de 18 años que no cuenten con cédula	%	MI	0	100%	0,0625	75%	4.121
Identificar con registro civil a Población Desplazada de 0 a 7 años	%	MI	0	100%	0,0625	75%	4.121

**ADMINISTRACIÓN MUNICIPAL
LA TOLA NARIÑO**

“LA VOZ DEL PUEBLO”

Brindar programa de apoyo a adulto mayor	No	MI	0	24	0,0625	18	30.907
Brindar Programas de atención psiquiátrica y mental a personas RUPD que solicitaron apoyo psicosocial	No	MI	0	8	0,0625	6	4.121
Brindar programas de ayuda humanitaria de emergencia (en los componentes de alimentación alojamiento, vestuario y kits no alimentos) a los nuevos hogares desplazados	No	MI	0	24	0,0625	18	56.789
Realizar campañas para disminuir el Porcentaje de mujeres que han sido forzadas físicamente por el esposo, compañero, U otra persona a tener relaciones o actos sexuales entre 13 y 17 años	No.	Mi	0	16	0,0625	12	1.030
Reducir el % de informes periciales sexo lógicos en mujeres entre 0 y 5 años	%	MR	13,20%	9%	0,0625	9,90%	1.030
Alimentar a 120 niños en edades 2 a 7 años, en un Resaturante Popular (Niños Vulnerables)	%	MI	0	120	0,5	90	74.176
					2		295.801

**ADMINISTRACIÓN MUNICIPAL
LA TOLA NARIÑO**

“LA VOZ DEL PUEBLO”

**PLAN PLURIANUAL DE INVERSIONES 2012-2015
SECTOR ATENCION A GRUPOS VULNERABLES
2015**

Descripción de meta del producto	Descripción indicador	Tipo de meta	Línea base del indicador del producto 2011	Valor esperado indicador del producto cuatrienio	Ponderador sectorial	Valor programado indicador producto 2015	Recursos programados 2015 (miles de pesos)
Implementacion de la politica publica	No.	MI	0	100%		100%	15.685
Creacion del Consejo de Infancia y adolescencia	No.	MI	0	100%		100%	5.228
Programa encaminado a Desarrollar el principio de corresponsabilidad. en la protección integral de los derechos de los adolescentes que están en riesgo de incurrir en una conducta punible o han incurrido en esta	No	Mi	0	20	0,0625	20	3.137
Programa encaminado a prevenir el reclutamiento y utilización de niños , niñas y adolescentes por parte de grupos armados organizados al margen de la ley y otros grupos delictivos	No	MI	0	16	0,0625	16	4.183
Realizar programas ecaminados a garantizar el derecho de las mujeres a una vida libre de violencias	No	MI	0	8	0,0625	8	3.137
Brindar apoyo a la población víctima del desplazamiento forzado para garantizar el goce efectivo de derechos	No	MI	0	8	0,0625	8	15.685
Realizar programa enfocado a lograr la igualdad de género y autonomía de la Mujer	No	MI	0	8	0,0625	8	5.228

ADMINISTRACIÓN MUNICIPAL
LA TOLA NARIÑO

“LA VOZ DEL PUEBLO”

Implementar programa con el fin de consolidar la Red para la superación de la pobreza extrema - Unidos	No	MI	0	8	0,125	8	7.320
Realizar programa enfocado a promover la igualdad de oportunidades y el desarrollo social y económico equitativo de los grupos étnicos	No	MI	0	12	0,125	12	20.914
Implementar estrategia de atención a la Primera Infancia . De cero hasta siempre	No	MI	0	24	0,125	24	10.457
Implementar programa de apoyo a madres cabeza de hogar	No	MI	0	24	0,0625	24	4.183
Brindar programa de apoyo a la población discapacitada	No	MI	0	12	0,0625	12	2.091
Realizar programa enfocado a brindar apoyo a las madres cabeza de hogar	No	MI	0	24	0,0625	24	6.274
Implementar programa de protección a la PD que presente riesgo extraordinario o extremo	No	MI	0	24	0,0625	24	5.228
Brindar programas de asistencia técnica en proyectos productivos y empresariales a desplazados	No	MI	0	24	0,0625	24	8.365
Identificar con tarjeta de identidad a la población Desplazada de 8 y 17 años	%	MI	0	100%	0,0625	100%	4.183
Cedular al 100% de Población Desplazada mayor de 18 años que no cuenten con cédula	%	MI	0	100%	0,0625	100%	4.183
Identificar con registro civil a Población Desplazada de 0 a 7 años	%	MI	0	100%	0,0625	100%	4.183

**ADMINISTRACIÓN MUNICIPAL
LA TOLA NARIÑO**

“LA VOZ DEL PUEBLO”

Brindar programa de apoyo a adulto mayor	No	MI	0	24	0,0625	24	31.370
Brindar Programas de atención psiquiátrica y mental a personas RUPD que solicitaron apoyo psicosocial	No	MI	0	8	0,0625	8	4.183
Brindar programas de ayuda humanitaria de emergencia (en los componentes de alimentación alojamiento, vestuario y kits no alimentos) a los nuevos hogares desplazados	No	MI	0	24	0,0625	24	57.641
Realizar campañas para disminuir el Porcentaje de mujeres que han sido forzadas físicamente por el esposo, compañero, U otra persona a tener relaciones o actos sexuales entre 13 y 17 años	No.	Mi	0	16	0,0625	16	1.046
Reducir el % de informes periciales sexo lógicos en mujeres entre 0 y 5 años	%	MR	13,20%	9%	0,0625	13,20%	1.046
Alimentar a 120 niños en edades 2 a 7 años, en un Resaturante Popular (Niños Vulnerables)	%	MI	0	120	0,5	120	75.289
							300.238

**ADMINISTRACIÓN MUNICIPAL
LA TOLA NARIÑO**

“LA VOZ DEL PUEBLO”

**PLAN PLURIANUAL DE INVERSIONES 2012-2015
SECTOR EQUIPAMIENTO MUNICIPAL
2012**

Descripción de meta del producto	Descripción indicador	Tipo de meta	Línea base del indicador del producto 2011	Valor esperado indicador del producto cuatrienio	Ponderador sectorial	Valor programado indicador producto 2012	Recursos programados 2012 (miles de pesos)
Dotar de Equipos, Muebles y Enseres e instalacion de Internet	No.	MI	0	40	0,25	10	41.669
Mantenimiento del parque Central	No	MM	1	1	0,25	1	30.000
Mantenimiento del Palacio Municipal	No.	MI	0	1	0,125	1	50.000
Mantenimiento del Cementerio	No.	MM	1	1	0,125	1	10.000
Construccion Cubierta del Tercer Piso Alcaldía Municipal	No.	MI	0	1	0,25	1	150.000
Construccion de la Cubierta del Muelle Saltadero	No.	MI	1	1	1	1	60.000
Compra de 2 revolvedoras de concreto	No.	MI	0	2		1	13.000
Compra Lancha para transporte Alcaldía Municipal	No.	MI	0	1		1	50.000
Construccion Saltaderos Puentes- Zona Rural	No	MI	0	8		2	200.000
							604.669

**PLAN PLURIANUAL DE INVERSIONES 2012-2015
SECTOR EQUIPAMIENTO MUNICIPAL
2013**

Descripción de meta del producto	Descripción indicador	Tipo de meta	Línea base del indicador del producto 2011	Valor esperado indicador del producto cuatrienio	Ponderador sectorial	Valor programado indicador producto 2013	Recursos programados 2013 (miles de pesos)
Dotar de Equipos, Muebles y Enseres e instalacion de Internet	No.	MI		40	0,25	20	42.294
Mantenimiento del parque Central	No	MM	1	1	0,25	1	5.450

**ADMINISTRACIÓN MUNICIPAL
LA TOLA NARIÑO**

“LA VOZ DEL PUEBLO”

Construccion Parque Infantil Amarales	No.	MI	0	1		1	25.000
Mantenimiento del Palacio Municipal	No.	MI	0	1	0,125	1	50.750
Mantenimiento del Cementerio	No.	MM	1	1	0,125	1	10.150
Adecuacion del Tercer Piso	No.	MI	0	1	0,25	1	121.800
Ampliacion del Muelle Saltadero	No.	MI	1	1	1	1	60.900
Compra de 2 revolvedoras de concreto	No.	MI	0	2		1	13.195
Pavimentacion de las calles (450 mts)	No.	MI	0	450		150	153.944
Construccion Saltaderos Puentes- Zona Rural	No	MI	0	8		4	130.256
							613.739

**PLAN PLURIANUAL DE INVERSIONES 2012-2015
SECTOR EQUIPAMIENTO MUNICIPAL
2014**

Descripción de meta del producto	Descripción indicador	Tipo de meta	Línea base del indicador del producto 2011	Valor esperado indicador del producto cuatrienio	Ponderador sectorial	Valor programado o indicador producto 2014	Recursos programados 2014 (miles de pesos)
Dotar de Equipos, Muebles y Enseres e instalacion de Internet	No.	MI		40	0,25	20	42.928
Mantenimiento del parque Central	No	MM	1	1	0,25	1	5.532
Construccion Parque Infantil Nerete	No.	MI	0	1		1	25.375
Mantenimiento del Palacio Municipal	No.	MI	0	1	0,125	1	51.511
Mantenimiento del Cementerio	No.	MM	1	1	0,125	1	10.302
Dotacion del Tercer Piso	No.	MI	0	1	0,25	1	51.511
Pavimentacion de las calles (450 mts)	No.	MI	0	450		300	156.253
Construccion Saltaderos Puentes- Zona Rural	No	MI	0	8		6	132.210
Construccion Parque Central -Recreacional Zona Urbana							147.322
							622.945

**ADMINISTRACIÓN MUNICIPAL
LA TOLA NARIÑO**

“LA VOZ DEL PUEBLO”

**PLAN PLURIANUAL DE INVERSIONES 2012-2015
SECTOR EQUIPAMIENTO MUNICIPAL
2015**

Descripción de meta del producto	Descripción indicador	Tipo de meta	Línea base del indicador del producto 2011	Valor esperado indicador del producto cuatrienio	Ponderador sectorial	Valor programado indicador producto 2015	Recursos programados 2015 (miles de pesos)
Dotar de Equipos, Muebles y Enseres e instalacion de Internet	No.	MI		40	0,25	20	43.572
Mantenimiento del parque Central	No	MM	1	1	0,25	1	5.615
Construccion Parque Infantil Nerete	No.	MI	0	1		1	25.756
Mantenimiento del Palacio Municipal	No.	MI	0	1	0,125	1	52.284
Mantenimiento del Cementerio	No.	MM	1	1	0,125	1	10.457
Dotacion del Tercer Piso	No.	MI	0	1	0,25	1	52.284
Pavimentacion de las calles (450 mts)	No.	MI	0	450		450	158.597
Construccion Saltaderos Puentes- Zona Rural	No	MI	0	8		8	134.193
Construccion Parque Central -Recreacional Zona Urbana							52.284
Construccion Parque recreacional San Pablo Tola							48.624
Construccion Parque Recreacional Vigia							48.624
							632.289

**ADMINISTRACIÓN MUNICIPAL
LA TOLA NARIÑO**

“LA VOZ DEL PUEBLO”

**PLAN PLURIANUAL DE INVERSIONES 2012-2015
SECTOR DESARROLLO COMUNITARIO
2012**

Descripción de meta del producto	Descripción indicador	Tipo de meta	Línea base del indicador del producto 2011	Valor esperado indicador del producto cuatrienio	Ponderador sectorial	Valor programado indicador producto 2012	Recursos programados 2012 (miles de pesos)
Socialización el Plan de Etnodesarrollo ASOCOESTNAR	No.	MI	1	1	0,4	1	14.000
Realizar programas de capacitación a la comunidad en democracia y rendición de cuentas	No.	MI	0	8	0,12	2	5.000
Brindar capacitación y asistencia técnica a organizaciones sociales	No.	MI	0	8	0,12	2	5.000
Capacitación a los líderes, líderes y juntas de los concejos comunitarios en capacidad de gestión y administración, cultura, política y ciudadano desde la perspectiva étnica.	No.	MI	0	8	0,12	2	6.000
Creación de una escuela de formación de líderes con perspectiva étnica	No.	Mi	0	1	0,12	1	9.000
Realizar 4 talleres de capacitación a la comunidad y concejos comunitarios en mecanismos de participación ciudadana.	No.	MI	0	4	0,12	1	4.000
Capacitar a la comunidad para que participe en grupos de jóvenes; grupos de mujeres; grupo de desplazados, grupo adulto mayor y veeduría ciudadana.	No.	MI	0	4	0,12	1	4.000
Fortalecer la oficina de desarrollo comunitario con personal y logística para ejercer de manera eficiente sus funciones.	%	MI		100%	0,1	25,00%	29.336
Fortalecimiento a las políticas de la Ley 21 del 93 a el Resguardo Indígena	No.	MI	0	1	0,1	1	4.000
Capacitación a las Juntas de Acciones Comunes	No.	MI	0	4	0,1	1	3.000
Conformación de la Asociación de Usuarios de los Servicios Domiciliarios	No.	MI	0	1	0,08	1	2.000
					1,5		85.336

**ADMINISTRACIÓN MUNICIPAL
LA TOLA NARIÑO**

“LA VOZ DEL PUEBLO”

**PLAN PLURIANUAL DE INVERSIONES 2012-2015
SECTOR DESARROLLO COMUNITARIO
2013**

Descripción de meta del producto	Descripción indicador	Tipo de meta	Línea base del indicador del producto 2011	Valor esperado indicador del producto cuatrienio	Ponderador sectorial	Valor programado indicador producto 2013	Recursos programados 2013 (miles de pesos)
Socialización el Plan de Etnodesarrollo ASOCOESTNAR	No.	MI	1	1	0,4	1	14.210
Realizar programas de capacitación a la comunidad en democracia y rendición de cuentas	No.	MI	0	8	0,12	4	5.075
Brindar capacitación y asistencia técnica a organizaciones sociales	No.	MI	0	8	0,12	4	5.075
Capacitación a los líderes, líderes y juntas de los concejos comunitarios en capacidad de gestión y administración, cultura, política y ciudadano desde la perspectiva étnica.	No.	MI	0	8	0,12	4	6.090
Mantenimiento de una escuela de formación de líderes con perspectiva étnica	No.	MM	0	1	0,12	1	9.135
Realizar 4 talleres de capacitación a la comunidad y consejos comunitarios en mecanismos de participación ciudadana.	No.	MI	0	4	0,12	2	4.060
Capacitar a la comunidad para que participe en grupos de jóvenes; grupos de mujeres; grupo de desplazados, grupo adulto mayor y veeduría ciudadana.	No.	MI	0	4	0,12	2	4.060
Fortalecer la oficina de desarrollo comunitario con personal y logística para ejercer de manera eficiente sus funciones.	%	MI		100%	0,1	50%	29.776
Fortalecimiento a las políticas de la Ley 21 del 93 a el Resguardo Indígena	No.	MI	0	1	0,1	1	4.060
Capacitación a las Juntas de Acciones Comunes	No.	MI	0	4	0,1	2	3.045
Mantenimiento de la Asociación de Usuarios de los Servicios Domiciliarios	No.	MM	0	1	0,08	1	2.030
TOTAL					1,5		86.616

**ADMINISTRACIÓN MUNICIPAL
LA TOLA NARIÑO**

“LA VOZ DEL PUEBLO”

**PLAN PLURIANUAL DE INVERSIONES 2012-2015
SECTOR DESARROLLO COMUNITARIO
2014**

Descripción de meta del producto	Descripción indicador	Tipo de meta	Línea base del indicador del producto 2011	Valor esperado indicador del producto cuatrienio	Ponderador sectorial	Valor programado indicador producto 2014	Recursos programados 2014 (miles de pesos)
Socialización el Plan de Etnodesarrollo ASOCOESTNAR	No.	MI	1	1	0,4	1	14.423
Realizar programas de capacitación a la comunidad en democracia y rendición de cuentas	No.	MI	0	8	0,12	6	5.151
Brindar capacitación y asistencia técnica a organizaciones sociales	No.	MI	0	8	0,12	6	5.151
Capacitación a los líderes, lideresas y juntas de los concejos comunitarios en capacidad de gestión y administración, cultura, política y ciudadano desde la perspectiva étnica.	No.	MI	0	8	0,12	6	6.181
Mantenimiento de una escuela de formación de líderes con perspectiva étnica	No.	MM	0	1	0,12	1	9.272
Realizar 4 talleres de capacitación a la comunidad y consejos comunitarios en mecanismos de participación ciudadana.	No.	MI	0	4	0,12	3	4.121
Capacitar a la comunidad para que participe en grupos de jóvenes; grupos de mujeres; grupo de desplazados, grupo adulto mayor y veeduría ciudadana.	No.	MI	0	4	0,12	3	4.121
Fortalecer la oficina de desarrollo comunitario con personal y logística para ejercer de manera eficiente sus funciones.	%	MI		100%	0,1	75%	30.223
Fortalecimiento a las políticas de la Ley 21 del 93 a el Resguardo Indígena	No.	MI	0	1	0,1	1	4.121
Capacitación a las Juntas de Acciones Comunes	No.	MI	0	4	0,1	3	3.091
Mantenimiento de la Asociación de Usuarios de los Servicios Domiciliarios	No.	MM	0	1	0,08	1	2.060
					1,5		87.915

**ADMINISTRACIÓN MUNICIPAL
LA TOLA NARIÑO**

“LA VOZ DEL PUEBLO”

**PLAN PLURIANUAL DE INVERSIONES 2012-2015
SECTOR DESARROLLO COMUNITARIO
2015**

Descripción de meta del producto	Descripción indicador	Tipo de meta	Línea base del indicador del producto 2011	Valor esperado indicador del producto cuatrienio	Ponderador sectorial	Valor programado indicador producto 2015	Recursos programados 2015 (miles de pesos)
Socialización el Plan de Etnodesarrollo ASOCOESTNAR	No.	MI	1	1	0,4	1	14.639
Realizar programas de capacitación a la comunidad en democracia y rendición de cuentas	No.	MI	0	8	0,12	6	5.228
Brindar capacitación y asistencia técnica a organizaciones sociales	No.	MI	0	8	0,12	6	5.228
Capacitación a los líderes, lideresas y juntas de los concejos comunitarios en capacidad de gestión y administración, cultura, política y ciudadano desde la perspectiva étnica.	No.	MI	0	8	0,12	6	6.274
Mantenimiento de una escuela de formación de líderes con perspectiva étnica	No.	MM	0	1	0,12	1	9.411
Realizar 4 talleres de capacitación a la comunidad y consejos comunitarios en mecanismos de participación ciudadana.	No.	MI	0	4	0,12	3	4.183
Capacitar a la comunidad para que participe en grupos de jóvenes; grupos de mujeres; grupo de desplazados, grupo adulto mayor y veeduría ciudadana.	No.	MI	0	4	0,12	3	4.183
Fortalecer la oficina de desarrollo comunitario con personal y logística para ejercer de manera eficiente sus funciones.	%	MI		100%	0,1	75%	30.676
Fortalecimiento a las políticas de la Ley 21 del 93 a el Resguardo Indígena	No.	MI	0	1	0,1	1	4.183
Capacitación a las Juntas de Acciones Comunales	No.	MI	0	4	0,1	3	3.137
Mantenimiento de la Asociación de Usuarios de los Servicios Domiciliarios	No.	MM	0	1	0,08	1	2.091
					1,5		89.234

**ADMINISTRACIÓN MUNICIPAL
LA TOLA NARIÑO**

“LA VOZ DEL PUEBLO”

**PLAN PLURIANUAL DE INVERSIONES 2012-2015
SECTOR FORTALECIMIENTO INSTITUCIONAL – OTROS
2012**

Descripción de meta del producto	Descripción indicador	Tipo de meta	Línea base del indicador del producto 2011	Valor esperado indicador del producto cuatrienio	Ponderador sectorial	Valor programado indicador producto 2012	Recursos programados 2012 (miles de pesos)
Implementar programa de seguimiento y evaluación del plan de desarrollo	No.	MI	0	1	0,125	1	7.000
Implementar la Estrategia de Gobierno en línea en la administración municipal	Nº	MI	0	1	0,02	0,25	4.000
Programa encaminado a mejorar el desempeño fiscal del municipio	%	MI	52,27%	70,4%	0,125	17,6%	3.000
Mantenimiento del desempeño del componente de eficacia	%	MM	39,69%	70%	0,025	17,50%	3.000
Mejoramiento del desempeño del componente de eficiencia	%	MI	36,02%	74%	0,08	18,5%	3.000
Mantenimiento del desempeño del componente de Requisitos legales	%	MM	79,51%	90%	0,02	22,50%	3.000
Mejoramiento del desempeño del componente de gestión	%	MI	50,03%	70%	0,02	17,5%	3.000
Mejoramiento de la posición del desempeño integral a nivel departamental	Nº	MR	56	15	0,025	3,75	4.000
Implementar el programa de la ley de archivo	Nº	MI	0	1	0,02	0,25	4.000
Mejoramiento en la evaluación del índice de desempeño del MECI	%	MI	86,21%	95%	0,125	23,75%	2.000
Realizar programas de capacitación para cualificar el recurso humano de la administración para desarrollar sus funciones	N"	MI	0	8	0,125	2	13.000
Programa de apoyo al Consejo Territorial de planeación	N"	MI	0	4	0,125	1	2.000
Implementación de un programa de Código de Renta	No.	MI	0	1	0,125	0,25	5.000
implementación de un software para mejorar las finanzas públicas del Municipio	No.	MI	0	1	0,02	1	7.000
Programa de legalización de predios urbanos y rurales (Actualización catastral)	No.	MI	0	1	0,02	1	14.900
Programa de Rendición de cuentas	No.	MI	0	100%	1	100%	10.000
							87.900

**ADMINISTRACIÓN MUNICIPAL
LA TOLA NARIÑO**

“LA VOZ DEL PUEBLO”

**PLAN PLURIANUAL DE INVERSIONES 2012-2015
SECTOR FORTALECIMIENTO INSTITUCIONAL – OTROS
2013**

Descripción de meta del producto	Descripción indicador	Tipo de meta	Línea base del indicador del producto 2011	Valor esperado indicador del producto cuatrienio	Ponderador sectorial	Valor programado o indicador producto 2013	Recursos programados 2013 (miles de pesos)
Implementar programa de seguimiento y evaluación del plan de desarrollo	No.	MI	0	1	0,125	1	7.105
Implementar la Estrategia de Gobierno en línea en la administración municipal	Nº	MI	0	1	0,125	0,5	4.060
Programa encaminado a mejorar el desempeño fiscal del municipio	%	MI	52,27%	70,4%	0,125	35,2%	3.045
Mantenimiento del desempeño del componente de eficacia	%	MM	39,69%	70%	0,125	35%	3.045
Mejoramiento del desempeño del componente de eficiencia	%	MI	36,02%	74%	0,08	37%	3.045
Mantenimiento del desempeño del componente de Requisitos legales	%	MM	79,51%	90%	0,08	45%	3.045
Mejoramiento del desempeño del componente de gestión	%	MI	50,03%	70%	0,08	35,0%	3.045
Mejoramiento de la posición del desempeño integral a nivel departamental	Nº	MR	56	15	0,125	7,5	4.060
Implementar el programa de la ley de archivo	Nº	MI	0	1	0,125	0,5	4.060
Mejoramiento en la evaluación del índice de desempeño del MECI	%	MI	86,21%	95%	0,125	47,5%	2.030
Realizar programas de capacitación para cualificar el recurso humano de la administración para desarrollar sus funciones	N"	MI	0	8	0,125	2	13.195
Programa de apoyo al Consejo Territorial de planeación	N"	MI	0	4	0,125	2	2.030
Implementación de un programa de Código de Renta	No.	MI	0	1	0,125	0,25	5.075
implementación de un software para mejorar las finanzas públicas del Municipio	Nº	MI	0	1	0,125	1	7.105
Programa de legalización de predios urbanos y rurales (Actualización catastral)	No.	MI	0	1	0,02	1	15.124
Programa de Rendición de cuentas	No.	MI	0	100%	1,635	100%	10.150
					2		89.219

**ADMINISTRACIÓN MUNICIPAL
LA TOLA NARIÑO**

“LA VOZ DEL PUEBLO”

**PLAN PLURIANUAL DE INVERSIONES 2012-2015
SECTOR FORTALECIMIENTO INSTITUCIONAL – OTROS
2014**

Descripción de meta del producto	Descripción indicador	Tipo de meta	Línea base del indicador del producto 2011	Valor esperado indicador del producto cuatrienio	Ponderador sectorial	Valor programa do indicador producto 2014	Recursos programados 2014 (miles de pesos)
Implementar programa de seguimiento y evaluación del plan de desarrollo	No.	MI	0	1	0,125	1	7.212
Implementar la Estrategia de Gobierno en línea en la administración municipal	N°	MI	0	1	0,125	0,75	4.121
Programa encaminado a mejorar el desempeño fiscal del municipio	%	MI	52,27%	70,4%	0,125	52,8%	3.091
Mantenimiento del desempeño del componente de eficacia	%	MM	39,69%	70%	0,125	53%	3.091
Mejoramiento del desempeño del componente de eficiencia	%	MI	36,02%	74%	0,08	55,5%	3.091
Mantenimiento del desempeño del componente de Requisitos legales	%	MM	79,51%	90%	0,08	67,5%	3.091
Mejoramiento del desempeño del componente de gestión	%	MI	50,03%	70%	0,08	52,5%	3.091
Mejoramiento de la posición del desempeño integral a nivel departamental	N°	MR	56	15	0,125	11,25	4.121
Implementar el programa de la ley de archivo	N°	MI	0	1	0,125	0,7	4.121
Mejoramiento en la evaluación del índice de desempeño del MECI	%	MI	86,21%	95%	0,125	64,7%	2.060
Realizar programas de capacitación para cualificar el recurso humano de la administración para desarrollar sus funciones	N"	MI	0	8	0,125	6	13.393
Programa de apoyo al Consejo Teritorial de planeación	N"	MI	0	4	0,125	3	2.060
Implementación de un programa de Código de Renta	No.	MI	0	1	0,125	0,75	5.151
implementación de un software para mejorar las finanzas públicas del Municipio	N°	MI	0	1	0,125	1	7.212
Programa de legalización de predios urbanos y rurales (Actualización catastral)	No.	MI	0	1	0,25	1	15.350
Programa de Rendición de cuentas	No.	MI	0	100%	1,865	100%	10.302
					2		90.557

ADMINISTRACIÓN MUNICIPAL
LA TOLA NARIÑO

“LA VOZ DEL PUEBLO”

PLAN PLURIANUAL DE INVERSIONES 2012-2015
SECTOR FORTALECIMIENTO INSTITUCIONAL – OTROS
2015

Descripción de meta del producto	Descripción indicador	Tipo de meta	Línea base del indicador del producto 2011	Valor esperado indicador del producto cuatrienio	Ponderad or sectorial	Valor programado indicador producto 2015	Recursos programados 2015 (miles de pesos)
Implementar programa de seguimiento y evaluación del plan de desarrollo	No.	Mi	0	1	0,125	1	7.320
Implementar la estrategia de gobierno en línea en la administración municipal	Nº	Mi	0	1	0,125	1	4.183
Programa encaminado a mejorar el desempeño fiscal del municipio	%	Mi	52,27%	70,4%	0,125	70,4%	3.137
Mantenimiento del desempeño del componente de eficacia	%	Mm	39,69%	70%	0,125	70%	3.137
Mejoramiento del desempeño del componente de eficiencia	%	Mi	36,02%	74%	0,08	74,0%	3.137
Mantenimiento del desempeño del componente de requisitos legales	%	Mm	79,51%	90%	0,08	79,5%	3.137
Mejoramiento del desempeño del componente de gestión	%	Mi	50,03%	70%	0,08	70,0%	3.137
Mejoramiento de la posición del desempeño integral a nivel departamental	Nº	Mr	56	15	0,125	15	4.183
Implementar el programa de la ley de archivo	Nº	Mi	0	1	0,125	1	4.183
Mejoramiento en la evaluación del índice de desempeño del meci	%	Mi	86,21%	95%	0,125	95,0%	2.091
Realizar programas de capacitación para cualificar el recurso humano de la administración para desarrollar sus funciones	N"	Mi	0	8	0,125	8	13.594
Programa de apoyo al consejo territorial de planeación	N"	Mi	0	4	0,125	4	2.091
Implementación de un programa de código de renta	No.	Mi	0	1	0,125	1	5.228
Implementación de un software para mejorar las finanzas públicas del municipio	Nº	Mi	0	1	0,125	1	7.320
Programa de legalización de predios urbanos y rurales (actualización catastral)	No.	Mi	0	1	0,25	1	15.581
					2		10.457
							91.915

**ADMINISTRACIÓN MUNICIPAL
LA TOLA NARIÑO**

“LA VOZ DEL PUEBLO”

**PLAN PLURIANUAL DE INVERSIONES 2012-2015
SECTOR JUSTICIA
2012**

Descripcion de meta del producto	Descripcion indicador	Tipo de meta	Linea base del indicador del producto 2011	Valor esperado indicador del producto cuatrienio	Ponderador sectorial	Valor programado indicador producto 2012	Recursos programados 2012 (miles de pesos)
brindar jornadas de capacitacion a padres de familia en situacion de vulnerabilidad en competencias basicas sobre resolucion de conflictos intrafamiliar e interpersonal	No	MI	0	8	0,1	2	4.000
Implementar programa para atencion y reparacion integral de victimas en funcionamiento	No	MI	0	1	0,3	1	10.000
Capacitacion en Plan Integral de Seguridad y convivencia ciudadana, en coordinacion con las entidades pertinentes	No.	MI	0	8	0,1	2	5.000
Realizar campañas masivas destinadas a la prevencion de la violencia intrafamiliar contra niños, niñas entre la pareja y adultos mayores	No.	MI	0	8	0,1	2	5.000
Programa de capacitaciones para proteger los derechos humanos y de la familia	No.	MI	0	8	0,1	2	5.000
Implementar programa de atencion a adolescentes en conflicto con la Ley	No.	MI	0	8	0,1	2	5.000
Implementar programa de apoyo Psicologico a personas inculcadas en el RUPD	No.	MI	0	100%	0,1	100%	5.000
Conformación Casa de la Justicia	No.	MI	0	1	0,1	1	5.000
					1		44.000

**ADMINISTRACIÓN MUNICIPAL
LA TOLA NARIÑO**

“LA VOZ DEL PUEBLO”

**PLAN PLURIANUAL DE INVERSIONES 2012-2015
SECTOR JUSTICIA
2013**

Descripcion de meta del producto	Descripcion indicador	Tipo de meta	Linea base del indicador del producto 2011	Valor esperado indicador del producto cuatrienio	Ponderador sectorial	Valor programado indicador producto 2013	Recursos programados 2013 (miles de pesos)
brindar jornadas de capacitacion a padres de familia en situacion de vulnerabilidad en competencias basicas sobre resolucion de conflictos intrafamiliar e interpersonal	No	MI	0	8	0,1	4	4.060
Implementar programa para atencion y reparacion integral de victimas en funcionamiento	No	MI	0	1	0,3	1	10.150
Capacitacion en Plan Integral de Seguridad y convivencia ciudadana, en coordinacion con las entidades pertinentes	No.	MI	0	8	0,1	4	5.075
Realizar campañas masivas destinadas a la prevencion de la violencia intrafamiliar contra niños, niñas entre la pareja y adultos mayores	No.	MI	0	8	0,1	4	5.075
Programa de capacitaciones para proteger los derechos humanos y de la familia	No.	MI	0	8	0,1	4	5.075
Implementar programa de atencion a adolescentes en conflicto con la Ley	No.	MI	0	8	0,1	4	5.075
Implementar programa de apoyo Psicologico a personas inculidas en el RUPD	No.	MI	0	100%	0,1	100%	5.075
Conformación Casa de la Justicia	No.	MI	0	1	0,1	1	5.075
					1		44.660

**ADMINISTRACIÓN MUNICIPAL
LA TOLA NARIÑO**

“LA VOZ DEL PUEBLO”

**PLAN PLURIANUAL DE INVERSIONES 2012-2015
SECTOR JUSTICIA
2014**

Descripcion de meta del producto	Descripcion indicador	Tipo de meta	Linea base del indicador del producto 2011	Valor esperado indicador del producto cuatrienio	Ponderador sectorial	Valor programado indicador producto 2014	Recursos programados 2014 (miles de pesos)
brindar jornadas de capacitacion a padres de familia en situacion de vulnerabilidad en competencias basicas sobre resolucion de conflictos intrafamiliar e interpersonal	No	MI	0	8	0,1	6	4.121
Implementar programa para atencion y reparacion integral de victimas en funcionamiento	No	MI	0	1	0,3	1	10.302
Capacitacion en Plan Integral de Seguridad y convivencia ciudadana, en coordinacion con las entidades pertinentes	No.	MI	0	8	0,1	6	5.151
Realizar campañas masivas destinadas a la prevencion de la violencia intrafamiliar contra niños, niñas entre la pareja y adultos mayores	No.	MI	0	8	0,1	6	5.151
Programa de capacitaciones para proteger los derechos humanos y de la familia	No.	MI	0	8	0,1	6	5.151
Implementar programa de atencion a adolescentes en conflicto con la Ley	No.	MI	0	8	0,1	6	5.151
Implementar programa de apoyo Psicologico a personas inculidas en el RUPD	No.	MI	0	100%	0,1	100%	5.151
Conformación Casa de la Justicia	No.	MI	0	1	0,1	1	5.151
					1		45.330

**ADMINISTRACIÓN MUNICIPAL
LA TOLA NARIÑO**

“LA VOZ DEL PUEBLO”

**PLAN PLURIANUAL DE INVERSIONES 2012-2015
SECTOR JUSTICIA
2015**

Descripcion de meta del producto	Descripcion indicador	Tipo de meta	Linea base del indicador del producto 2011	Valor esperado indicador del producto cuatrienio	Ponderador sectorial	Valor programado indicador producto 2015	Recursos programados 2015 (miles de pesos)
brindar jornadas de capacitacion a padres de familia en situacion de vulnerabilidad en competencias basicas sobre resolucion de conflictos intrafamiliar e interpersonal	No	MI	0	8	0,1	8	4.183
Implementar programa para atencion y reparacion integral de victimas en funcionamiento	No	MI	0	1	0,3	1	10.457
Capacitacion en Plan Integral de Seguridad y convivencia ciudadana, en coordinacion con las entidades pertinentes	No.	MI	0	8	0,1	8	5.228
Realizar campañas masivas destinadas a la prevencion de la violencia intrafamiliar contra niños, niñas entre la pareja y adultos mayores	No.	MI	0	8	0,1	8	5.228
Programa de capacitaciones para proteger los derechos humanos y de la familia	No.	MI	0	8	0,1	8	5.228
Implementar programa de atencion a adolescentes en conflicto con la Ley	No.	MI	0	8	0,1	8	5.228
Implementar programa de apoyo Psicologico a personas inculcadas en el RUPD	No.	MI	0	100%	0,1	100%	5.228
Conformación Casa de la Justicia	No.	MI	0	1	0,1	1	5.228
					1		46.010

ADMINISTRACIÓN MUNICIPAL
LA TOLA NARIÑO

“LA VOZ DEL PUEBLO”

IV PARTE PRESUPUESTO

❖ **MARCO FISCAL MEDIANO PLAZO**

- El MFMP es un instrumento referencial de planificación financiera el cual presenta la tendencia futura de las finanzas del municipio, determinando montos de ahorro, flujos de caja y situación fiscal.
- El MFMP es el instrumento mediante el cual se proyecta a diez (10) años el comportamiento de los ingresos y de los gastos de la entidad para garantizar el cumplimiento de las normas vigentes de endeudamiento, racionalización del gasto y responsabilidad fiscal.
- El MFMP es el referente para que el Plan de Desarrollo sea viable financieramente; en él se estiman los recursos disponibles para la inversión y el funcionamiento, así como el servicio a la deuda y pagos de acreencias en general.
- El MFMP Refleja el costo total de los programas, subprogramas y proyectos contemplados en este Plan en concordancia con el Plan Plurianual de Inversiones.
- Se fundamenta en el cumplimiento de las normas vigentes de endeudamiento (Ley 358 de 1997), racionalización del gasto (Ley 617 de 2000) y de responsabilidad fiscal (Ley 819 de 2003).

❖ **MARCO FISCAL DE MEDIANO PLAZO**

ASPECTOS FINANCIEROS:

Para el análisis financiero del municipio de La Tola se presentó como referente el presupuesto de ingresos y gastos de 2012 y para los tres años siguientes se aplicó una tasa de crecimiento del 1.5%, indicador realmente moderado debido a que el municipio durante la vigencia 2012, obtuvo un premio en las transferencias del Sistema General de Participaciones por concepto de eficiencia fiscal y administrativa y esta situación podría alterar notoriamente la proyección financiera. Los premios en las transferencias del SGP, son inestables, así como durante un año puede alcanzar un crecimiento muy alto en otro puede ocurrir que no obtenga nada. Este municipio como la mayoría de municipios clasificados en sexta categoría depende en un altísimo porcentaje de las transferencias del SGP.

El municipio de La Tola por ser de categoría sexta, los gastos de funcionamiento de la administración central no podrá exceder del 80% de dichos Ingresos. Para la vigencia 2010, la relación Gastos de funcionamiento de la administración central versus Ingresos Corrientes de Libre Destinación alcanzo el 64.75 y para al año 2011 un índice de 53.40% situación que se puede considerar ampliamente positiva, si se tiene en cuenta que mejoró en más de 10 puntos porcentuales de una vigencia a otra.

La ley 617 de 2000, estableció límites a los gastos de funcionamiento financiados con recursos Corrientes de Libre Destinación y de esta manera incrementar la inversión social, generar ahorro corriente y estimular la eficiencia fiscal,

El Departamento Nacional de Planeación y Planeación Departamental, realizaron el análisis de las cifras económicas correspondientes a la vigencia 2010 y el resultado fue el siguiente frente al cumplimiento de la ley 617 de 2000:

**ADMINISTRACIÓN MUNICIPAL
LA TOLA NARIÑO**

“LA VOZ DEL PUEBLO”

Viabilidad financiera 2010
Miles de pesos

ICLD	Gastos Alcaldía	G.F Alcaldia/ICLD	LIMITE	CONCEJO	PERSONERÍA
1.251.000	810.000	64.75%	80%	CUMPLE	CUMPLE

Fuente: DNP SECRETARIA DE PLANEACION DEPARTAMENTAL

Viabilidad financiera 2011
Miles de pesos

ICLD	Gastos Alcaldía	G.F Alcaldia/ICLD	LIMITE	CONCEJO	PERSONERÍA
1.460.000	780.000	53.40%	80%	CUMPLE	CUMPLE

Fuente: DNP SECRETARIA DE PLANEACION DEPARTAMENTAL

De otra parte, cabe señalar que el monto total del presupuesto de ingresos para la vigencia 2012, alcanza el valor de \$7.037.788.009, de los cuales el 85.37%, corresponden a recursos de Sistema General de Participaciones SGP, en seguida se ubican los recursos propios que alcanzan el 14.12% de participación y en tercer lugar se sitúan las transferencias del Departamento que son iguales a iguales a 0.51%% de participación en el total de presupuesto

PRESUPUESTO DE INGRESOS 2012

SGP = 85.37%

Recursos propios = 14.12\$ y transferencias. Del departamento = 0.51%

Respecto a la conformación de los gastos, este compone de dos grandes partes, gastos de funcionamiento y gastos de inversión, los primeros representan el 7.65%, es decir \$538.115.324 y los segundos 92.35% equivalentes a \$ 6.499.672.685, en la vigencia 2012 y proyectado en igual medida para los años subsiguientes de la vida del actual plan de desarrollo

Como hemos dicho los primeros representan el 7.65% y los segundos el 93.35%, lo cual significa que la administración desde hace un tiempo atrás viene haciendo un gran esfuerzo por disminuir los gastos de funcionamiento e inversamente destinar más recursos a inversión social.

Los gastos destinados a funcionamiento suman \$538.115.324, los cuales representan el 7.65% del total del presupuesto, mientras que los gastos presupuestados para inversión, constituyen el valor de \$ 6.499.672.685 equivalentes a 92.35%

***ADMINISTRACIÓN MUNICIPAL
LA TOLA NARIÑO***

“LA VOZ DEL PUEBLO”

PRESUPUESTO DE GASTOS 2012

Gastos de funcionamiento = 7.65%

Gastos de inversión = 92.35%

En cuanto al ranking de desempeño integral, durante los años en que ha existido este método para evaluar a los municipios, ha sido muy bajo y bien se puede decir que el municipio ha venido de costumbre ubicándose en los últimos lugares. El resultado del periodo 2010 ubicó al municipio en el puesto 56 a nivel departamental de 64 municipio y 882 a nivel nacional entre 1102 municipios

**ADMINISTRACIÓN MUNICIPAL
LA TOLA NARIÑO**

“LA VOZ DEL PUEBLO”

PLAN FINANCIERO

En el proceso de planeación Del desarrollo este Plan es un instrumento que permite establecer La capacidad de inversión de la Entidad en el mediano plazo, para Ejecutar los programas y proyectos Identificados en el plan de desarrollo, de acuerdo con las prioridades establecidas y con las posibilidades reales de financiamiento a través de Recursos propios y de otras fuentes Alternativas de financiamiento como Sistema General de Participaciones, Cofinanciación, recursos de crédito, etc.

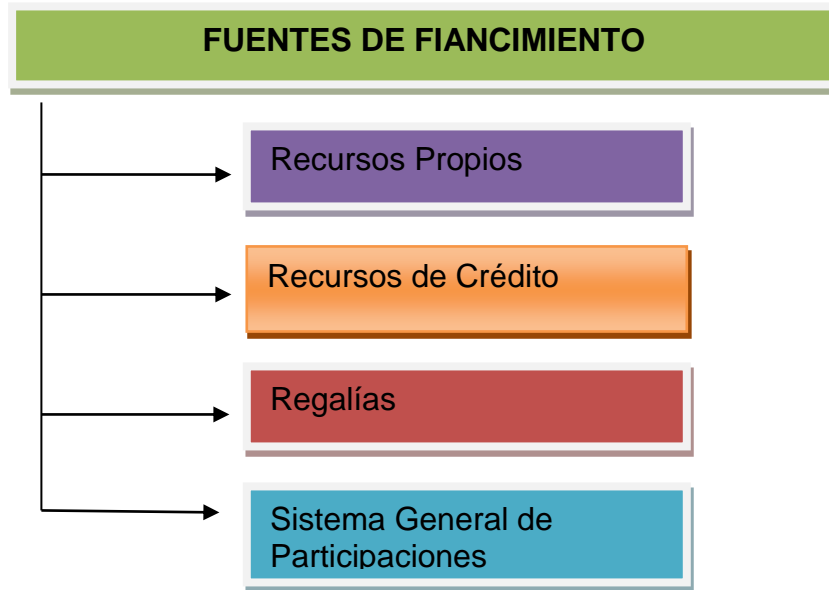


**ADMINISTRACIÓN MUNICIPAL
LA TOLA NARIÑO**

“LA VOZ DEL PUEBLO”

FUENTES DE FINANCIAMIENTO

Para el cumplimiento de sus competencias, las entidades territoriales cuentan con varias fuentes de recursos. Los mandatarios deben considerarlas al elaborar sus planes de desarrollo porque de su comportamiento depende, en buena medida, la viabilidad de la posterior ejecución de los compromisos que se adquieran.



RECURSOS PROPIOS

Son aquellos que generan las entidades territoriales en forma regular. Se clasifican en tributarios y no tributarios. Los primeros son resultado de su gestión tributaria. Los segundos, de la prestación de servicios en razón de las funciones y competencias asignadas.

CURSOS DE CRÉDITO

Las operaciones de crédito público se definen como “los actos o contratos que tienen por objeto dotar a la entidad estatal de recursos, bienes y servicios con plazo para su pago o aquellas mediante las cuales la entidad actúa como deudor solidario o garante de obligaciones de pago”.

En la actualidad, los objetivos de la política de endeudamiento territorial privilegian la contratación de deuda interna sobre la externa. En cualquier caso estos recursos deberán destinarse al financiamiento de proyectos de inversión prioritarios desde el punto de vista técnico, económico y social, y con un alto impacto sectorial y regional.

**ADMINISTRACIÓN MUNICIPAL
LA TOLA NARIÑO**

“LA VOZ DEL PUEBLO”

REGALIAS

Las regalías se definen como la contraprestación económica que recibe una entidad Territorial por la explotación de un recurso natural no renovable, sin perjuicio de cualquier otra compensación que se pacte. Con el Acto Legislativo 05 de 2011 se modificaron los artículos 360 y 361 de la Constitución Política de 1991 y se creó el Sistema General de Regalías (SGR) para...

- Reducir las grandes disparidades regionales.
- Promover los eslabonamientos.
- Fomentar el desarrollo de clústeres de alto valor agregado en torno a la riqueza minero energética, y así propender por la sostenibilidad ambiental.
- estimular la transparencia y eficiencia en el uso de los recursos.

TRANSFERENCIAS AL SISTEMA GENERAL DE PARTICIPACIONES

El SGP corresponde a los recursos que la Nación transfiere a las entidades territoriales – departamentos, distritos y municipios y a los resguardos indígenas para la financiación de los servicios a su cargo, en educación, salud, agua potable, saneamiento básico y los definidos en el Artículo 76 de la Ley 715 de 2001 y en la Ley 1176 de 2007.

En el caso de los municipios de categorías 4, 5 y 6 la principal fuente de ingreso son los Recursos del SGP, lo que implica que la gestión de sus alcaldes está concentrada principalmente en los sectores de educación, salud y agua potable.

**Así lo mandan los Artículos
356 y 357 de la Constitución Política,
reformados por los
Actos Legislativos 01 de 2001 y 04 de 2007.**

**ADMINISTRACIÓN MUNICIPAL
LA TOLA NARIÑO**

“LA VOZ DEL PUEBLO”

PRINCIPALES INGRESOS PROPIOS DE LAS ENTIDADES TERRITORIALES		
<i>Tipo de ingresos</i>	<i>Características</i>	<i>Municipios</i>
<p style="text-align: center;">Tributarios</p> <p>Directos: gravámenes establecidos por ley, que consultan la capacidad de pago y recaen sobre la renta, el ingreso y la riqueza de las personas naturales y/o jurídicas y por tanto no son trasladables a otros Actores económicos.</p> <p>Indirectos: son gravámenes establecidos por ley, no relacionados con la riqueza de las personas naturales y/o jurídicas, sino con el tipo de actividades realizadas y por tanto pueden Ser trasladados a otros actores económicos.</p>	<ul style="list-style-type: none"> • Son de propiedad de la entidad territorial • Tienen carácter obligatorio • Son generales, según su base gravable • No generan contraprestación alguna • Son exigidos coactivamente, si es del caso 	<ul style="list-style-type: none"> • Circulación y tránsito • Predial unificado • Telefonía • Sobretasa ambiental • Industria y comercio • Avisos y tableros • Publicidad exterior visual • Delineación y urbanismo • Espectáculos públicos • Ocupación de vías • Ventas por sistema de clubes • Rifas municipales • Apuestas hípcas • Degüello de ganado menor • Sobretasa bomberil • Sobretasa consumo gasolina motor • Estampillas • Alumbrado público • Impuesto registro de marcas y herretes • Impuesto de pesas y medidas • Contribución sobre contratos de obra pública

**ADMINISTRACIÓN MUNICIPAL
LA TOLA NARIÑO**

“LA VOZ DEL PUEBLO”

No tributarios	Son aquellos ingresos recibidos en forma regular, que se originan por la prestación de un servicio público, la explotación de bienes o la participación en los beneficios de bienes o servicios, transferencias y demás recursos que ingresen periódicamente al Presupuesto territorial, pero que no correspondan a impuestos.	<ul style="list-style-type: none">• Tasas o tarifas• Multas y sanciones• Contribuciones fiscales• Participación en la plusvalía• Peajes• Impuesto por valorización• Otros ingresos no tributarios
----------------	--	---

**FONDOS QUE CONFORMAN EL SISTEMA
GENERAL DE REGALIAS**

- FONDO PARA EL AHORRO PENSIONAL
- FONDO DE CIENCIA, TECNOLOGÍA E
- FONDO DE COMPENSACIÓN REGIONAL, Y EL FONDO DE DESARROLLO REGIONAL

La modificación de los artículos de la Constitución Política de 1991 actualmente está en proceso de reglamentación, por medio del trámite de un proyecto de ley En el Congreso de la República.

**OPERACIONES DE CRÉDITO PÚBLICO
QUE PUEDEN CELEBRAR LAS ENTIDADES
ESTATALES**

ADMINISTRACIÓN MUNICIPAL
LA TOLA NARIÑO

“LA VOZ DEL PUEBLO”

- Contratación de empréstitos
- Emisión, suscripción y colocación de bonos y títulos valores
- Créditos de proveedores
- Otorgamiento de garantías para Obligaciones de pago a cargo de las Entidades estatales.

**ADMINISTRACIÓN MUNICIPAL
LA TOLA NARIÑO**

“LA VOZ DEL PUEBLO”

PLAN FINANCIERO 2012 - 2015

INGRESOS	2.012	2.013	2.014	2.015
I. INGRESOS TOTAL	7.037.788.009	7.143.354.829	7.250.505.152	7.359.262.729
INGRES CORRIENTES	7.037.781.009	7.143.347.724	7.250.497.940	7.359.255.409
INGRESOS TRIBUTARIOS	96.507.000	97.954.605	99.423.924	100.915.283
IMPUESTOS DIRECTOS	3.502.000	3.554.530	3.607.848	3.661.966
IMPUESTOS INDIRECTOS	93.005.000	94.400.075	95.816.076	97.253.317
INGRESOS NO TRIBUTARIOS	6.941.274.009	7.045.393.119	7.151.074.016	7.258.340.126
TASAS Y DERECHOS*	6.500.000	6.597.500	6.696.463	6.796.909
MULTAS Y SANCIONES*	1.000	1.015	1.030	1.046
CONTRIBUCIONES*	1.000	1.015	1.030	1.046
ARRENDAMIENTOS	1.000	1.015	1.030	1.046
OTROS INGRESOS C. NO TRIBUTARIOS*	1.000	1.015	1.030	1.046
SISTEMA GENERAL DE PARTICIPACIONES	6.007.893.334	6.098.011.734	6.189.481.910	6.282.324.139
PARTICIPACION PARA SALUD	1.103.193.434	1.119.741.336	1.136.537.456	1.153.585.517
Continuidad	974.295.154	988.909.581	1.003.743.225	1.018.799.373
Ampliación	0	-		
Salud publica	128.898.280	130.831.754	132.794.231	134.786.144
PARTICIPACION PARA EDUCACION	497.193.408	504.651.309	512.221.079	519.904.395
ALIMENTACION ESCOLAR	116.052.138	117.792.920	119.559.814	121.353.211
AGUA POTABLE Y SANEAMIENTO BASICO	740.170.959	751.273.523	762.542.626	773.980.766
SUBSIDIOS AGUA POTABLE Y S. B	130.618.404	132.577.680	134.566.345	136.584.840
SGP PROPOSITO GENERAL	3.455.470.919	3.507.302.983	3.612.522.072	3.720.897.734
Deporte y Recreación	87.233.125	88.541.622	91.197.871	93.933.807
Cultura	65.424.844	66.406.217	68.398.403	70.450.355

**ADMINISTRACIÓN MUNICIPAL
LA TOLA NARIÑO**

“LA VOZ DEL PUEBLO”

SSP Libre Inversión	1.805.407.794	1.832.488.911	1.887.463.578	1.944.087.486
SGP LIBRE DESTINACION 28%*	1.497.405.156	1.519.866.233	1.565.462.220	1.612.426.087
OTRAS TRANSFERENCIAS				
DEL NIVEL NACIONAL	1.000	1.015	1.030	1.046
Atencion integral a la primera infancia	1.000	1.015	1.030	1.046
DEL NIVEL DEPARTAMENTAL				
Esfuerzo Propio SALUD	36.235.072	36.778.598	37.330.277	37.890.231

DETALLE	2012	2013	2014	2015
FONDOS ESPECIALES				
Fondo de Seguridad y Convivencia Ciudadana	10.000.000	10.150.000	10.302.250	10.456.784
OTROS FONDOS ESPECIALES				
Fosyga	815.832.675	828.070.165	840.491.218	853.098.586
Transferencias ETESA	30.000.000	30.450.000	30.906.750	31.370.351
INGRESOS DE CAPITAL	7.000	7.105	7.212	7.320
	845.839.675			

DETALLE	VALOR	PORCENTAJE
TOTAL PRESUPUESTO IMGTRDSS	7.037.788.009	100
SGP TRANSFERENCIAS	6.007.893.334	85,37
TRANSFERENCIAS DEL DEPARTAMENTO	36.235.072	0,51
RECURSOS PROPIOS	993.659.603	14,12

INGRE. CORRIENTES DE LIBRE DESTINACION 2012	1.593.912.156
---	---------------

**ADMINISTRACIÓN MUNICIPAL
LA TOLA NARIÑO**

“LA VOZ DEL PUEBLO”

MUNICIPIO DE LA TOLA

NARCO FISCAL DE MEDIANO PLAZO 2012 - 2015

INGRESOS

Miles de pesos

DETALLE	2012	2013	2014	2015	2016	2017	2018	2019	2020	2021
I. INGRESOS TOTAL	7.037.788.009	7.143.354.829	7.250.505.152	7.359.262.729	7.469.651.670	7.581.696.445	7.695.421.891	7.810.853.220	7.928.016.018	8.046.936.258
INGRES CORRIENTES	7.037.781.009	7.143.347.724	7.250.497.940	7.359.255.409	7.469.644.240	7.581.688.904	7.695.414.237	7.810.845.451	7.928.008.133	8.046.928.255
INGRESOS TRIBUTARIOS	96.507.000	97.954.605	99.423.924	100.915.283	102.429.012	103.965.447	105.524.929	107.107.803	108.714.420	110.345.136
INGRESOS NO TRIBUTARIOS	6.941.274.009	7.045.393.119	7.151.074.016	7.258.340.126	7.367.215.228	7.477.723.456	7.589.889.308	7.703.737.648	7.819.293.713	7.936.583.118
SISTEMA GENERAL DE PARTICIPACIONES	6.007.893.334	6.098.011.734	6.189.481.910	6.282.324.139	6.376.559.001	6.472.207.386	6.569.290.497	6.667.829.854	6.767.847.302	6.869.365.011
SGP PROPOSITO GENERAL	3.455.470.919	3.507.302.983	3.559.912.528	3.613.311.215	3.667.510.884	3.722.523.547	3.778.361.400	3.835.036.821	3.892.562.373	3.950.950.809
OTRAS TRANSFERENCIAS										
DEL NIVEL NACIONAL	1.000	1.015	1.030	1.046	1.061	1.077	1.093	1.110	1.126	1.143
DEL NIVEL DEPARTAMENTAL										
Esfuerzo Propio SALUD	109.144.158	110.781.320	112.443.040	114.129.686	115.841.631	117.579.256	119.342.944	121.133.089	122.950.085	124.794.336
FONDOS ESPECIALES										
Fondo de Seguridad y Convivencia Ciudadana	10.000.000	10.150.000	10.302.250	10.456.784	10.613.636	10.772.840	10.934.433	11.098.449	11.264.926	11.433.900
OTROS FONDOS ESPECIALES						-				
Fosyga	815.832.675	828.070.165	840.491.218	853.098.586	865.895.065	878.883.491	892.066.743	905.447.744	919.029.460	932.814.902
Transferencias ETESA	30.000.000	30.450.000	30.906.750	31.370.351	31.840.907	32.318.520	32.803.298	33.295.347	33.794.778	34.301.699
INGRESOS DE CAPITAL	7.000	7.105	7.212	7.320	7.430	7.541	7.654	7.769	7.885	8.004

**ADMINISTRACIÓN MUNICIPAL
LA TOLA NARIÑO**

“LA VOZ DEL PUEBLO”

MUNICIPIO DE LA TOLA NARIÑO

PLAN FINANCIERO 2012 - 2015

GASTOS

DETALLE	2012	2013	2014	2015
TOTAL PRESUPUESTO DE GASTOS	538.115.324	546.187.054	554.379.860	562.695.558
GASTOS DE FUNCIONAMIENTO	538.115.324	546.187.054	554.379.860	562.695.558
GASTOS DE INVERSION	6.499.672.685	6.597.167.775	6.696.125.292	6.796.567.171
SECCION CONCEJO MUNICIPAL	99.000.000	100.485.000	101.992.275	103.522.159
SECCION PERSONERIA MUNICIPAL	85.005.000	86.280.075	87.574.276	88.887.890
GASTOS FUNCIONAMIENTO ALCALDIA	354.110.324	359.421.979	364.813.309	370.285.508
SERVICIO A LA DEUDA	40.000.000	40.600.000	41.209.000	41.827.135
INVERSION		0	0	0
SECTOR SALUD				
R. Subsidiado	1.914.271.987	1.942.986.067	1.972.130.858	2.001.712.821
Salud Pública	128.898.280	130.831.754	132.794.231	134.786.144
Otros gastos en salud	150.000.000	152.250.000	154.533.750	156.851.756
SECTOR EDUCACION	497.193.408	504.651.309	512.221.079	519.904.395
SECTOR ALIMENTACION ESCOLAR	116.052.138	117.792.920	119.559.814	121.353.211
SECTOR AGUA POTABLE Y SANEAMIENTO B.	740.170.959	751.273.523	762.542.626	773.980.766
Subsidios de Agua Potable y S:B	130.618.404	132.577.680	134.566.345	136.584.840
SECTOR DEPORTE	87.233.125	88.541.622	89.869.746	91.217.792
SECTOR CULTURA	105.424.844	107.006.217	108.611.310	110.240.480
SECTOR ELECTRICO	32.000.000	32.480.000	32.967.200	33.461.708
SECTOR VIVIENDA	280.000.000	284.200.000	288.463.000	292.789.945
SECTOR DESARROLLO COMUNITARIO	85.336.936	86.616.990	87.916.245	89.234.989

ADMINISTRACIÓN MUNICIPAL
LA TOLA NARIÑO

“LA VOZ DEL PUEBLO”

SECTOR POBLACIÓN VULNERABLE	287.123.000	291.429.845	295.801.293	300.238.312
SECTOR AGROPECUARIO	216.187.000	219.429.805	222.721.252	226.062.071
SECTOR TRANSPORTE	150.000.000	152.250.000	154.533.750	156.851.756
SECTOR MEDIO AMBIENTE	138.682.314	140.762.549	142.873.987	145.017.097
SECTOR GOBIERNO Y PLANEACION	634.310.182	643.824.835	653.482.207	663.284.440
SECTOR PREVENCIÓN Y AT. DE DESASTRES	40.000.000	40.600.000	41.209.000	41.827.135
PROMOCION DEL DESARROLLO	27.500.914	27.913.428	28.332.129	28.757.111
SECTOR JUSTICIA	44.000.000	44.660.000	45.329.900	46.009.849
SECTOR EQUIPAMIENTO MUNICIPAL	694.669.194	705.089.232	715.665.570	726.400.554
RESUMEN				
TOTAL PRESUPUESTO 2012 - 2015	28.790.910.719			
FUNCIONAMIENTO 2012 - 2015	2.201.377.795	7'65%		
INVERSION	26.589.532.923	92.35%		

**ADMINISTRACIÓN MUNICIPAL
LA TOLA NARIÑO**

“LA VOZ DEL PUEBLO”

MUNICIPIO DE LA TOLA NARIÑO

MARCO FISCAL DE MEDIANO PLAZO 2012 . 2021

PROYECCION DE GASTOS

DETALLE	2012	2013	2014	2015	2016	2017	2018	2019	2020	2021
TOTAL PRESUPUESTO DE GASTOS	538.115.324	546.187.054	554.379.860	562.695.558	571.135.991	579.703.031	588.398.576	597.224.555	606.182.923	615.275.667
GASTOS DE FUNCIONAMIENTO	538.115.324	546.187.054	554.379.860	562.695.558	571.135.991	579.703.031	588.398.576	597.224.555	606.182.923	615.275.667
GASTOS DE INVERSION	6.499.672.685	6.597.167.775	6.696.125.292	6.796.567.171	6.898.515.679	7.001.993.414	7.107.023.315	7.213.628.665	7.321.833.095	7.431.660.591
SECCION CONCEJO MUNICIPAL	99.000.000	100.485.000	101.992.275	103.522.159	105.074.992	106.651.116	108.250.883	109.874.646	111.522.766	113.195.608
SECCION PERSONERIA MUNICIPAL	85.005.000	86.280.075	87.574.276	88.887.890	90.221.209	91.574.527	92.948.145	94.342.367	95.757.502	97.193.865
GASTOS FUNCIONAMIENTO ALCALDIA	354.110.324	359.421.979	364.813.309	370.285.508	375.839.791	381.477.388	387.199.548	393.007.542	398.902.655	404.886.195
SERVICIO A LA DEUDA	40.000.000	40.600.000	41.209.000	41.827.135	42.454.542	43.091.360	43.737.731	44.393.797	45.059.703	45.735.599
INVERSION		0	0	0						
SECTOR SALUD										
R. Subsidiado	1.914.271.987	1.942.986.067	1.972.130.858	2.001.712.821	2.031.738.513	2.062.214.591	2.093.147.810	2.124.545.027	2.156.413.202	2.188.759.400
Salud Pública	128.898.280	130.831.754	132.794.231	134.786.144	136.807.936	138.860.055	140.942.956	143.057.100	145.202.957	147.381.001
Otros gastos en salud	150.000.000	152.250.000	154.533.750	156.851.756	159.204.533	161.592.601	164.016.490	166.476.737	168.973.888	171.508.496
SECTOR EDUCACION	497.193.408	504.651.309	512.221.079	519.904.395	527.702.961	535.618.505	543.652.783	551.807.575	560.084.688	568.485.959
SECTOR ALIMENTACION ESCOLAR	116.052.138	117.792.920	119.559.814	121.353.211	123.173.509	125.021.112	126.896.429	128.799.875	130.731.873	132.692.851
SECTOR AGUA POTABLE Y SANEAMIENTO B.	740.170.959	751.273.523	762.542.626	773.980.766	785.590.477	797.374.334	809.334.949	821.474.974	833.797.098	846.304.055
Subsidios de Agua Potable y S:B	130.618.404	132.577.680	134.566.345	136.584.840	138.633.613	140.713.117	142.823.814	144.966.171	147.140.664	149.347.774
SECTOR DEPORTE	87.233.125	88.541.622	89.869.746	91.217.792	92.586.059	93.974.850	95.384.473	96.815.240	98.267.469	99.741.481
SECTOR CULTURA	105.424.844	107.006.217	108.611.310	110.240.480	111.894.087	113.572.498	115.276.086	117.005.227	118.760.305	120.541.710

**ADMINISTRACIÓN MUNICIPAL
LA TOLA NARIÑO**

“LA VOZ DEL PUEBLO”

SECTOR ELECTRICO	32.000.000	32.480.000	32.967.200	33.461.708	33.963.634	34.473.088	34.990.184	35.515.037	36.047.763	36.588.479
SECTOR VIVIENDA	280.000.000	284.200.000	288.463.000	292.789.945	297.181.794	301.639.521	306.164.114	310.756.576	315.417.924	320.149.193
SECTOR DESARROLLO COMUNITARIO	85.336.936	86.616.990	87.916.245	89.234.989	90.573.513	91.932.116	93.311.098	94.710.764	96.131.426	97.573.397
SECTOR POBLACIÓN VULNERABLE	287.123.000	291.429.845	295.801.293	300.238.312	304.741.887	309.313.015	313.952.710	318.662.001	323.441.931	328.293.560
SECTOR AGROPECUARIO	216.187.000	219.429.805	222.721.252	226.062.071	229.453.002	232.894.797	236.388.219	239.934.042	243.533.053	247.186.049
SECTOR TRANSPORTE	150.000.000	152.250.000	154.533.750	156.851.756	159.204.533	161.592.601	164.016.490	166.476.737	168.973.888	171.508.496
SECTOR MEDIO AMBIENTE	138.682.314	140.762.549	142.873.987	145.017.097	147.192.353	149.400.238	151.641.242	153.915.861	156.224.599	158.567.968
SECTOR GOBIERNO Y PLANEACION	634.310.182	643.824.835	653.482.207	663.284.440	673.233.707	683.332.213	693.582.196	703.985.929	714.545.718	725.263.903
SECTOR PREVENCIÓN Y AT. DE DESASTRES	40.000.000	40.600.000	41.209.000	41.827.135	42.454.542	43.091.360	43.737.731	44.393.797	45.059.703	45.735.599
PROMOCION DEL DESARROLLO	27.500.914	27.913.428	28.332.129	28.757.111	29.188.468	29.626.295	30.070.689	30.521.750	30.979.576	31.444.269
SECTOR JUSTICIA	44.000.000	44.660.000	45.329.900	46.009.849	46.699.996	47.400.496	48.111.504	48.833.176	49.565.674	50.309.159
SECTOR EQUIPAMIENTO MUNICIPAL	694.669.194	705.089.232	715.665.570	726.400.554	737.296.562	748.356.011	759.581.351	770.975.071	782.539.697	794.277.793

*ADMINISTRACIÓN MUNICIPAL
LA TOLA NARIÑO*

“LA VOZ DEL PUEBLO”

ANEXO

**ADMINISTRACIÓN MUNICIPAL
LA TOLA NARIÑO**

“LA VOZ DEL PUEBLO”

1. PROYECTOS SIN RECURSOS PARA GESTIONAR

PROYECTOS SIN RECURSOS PARA GESTIONAR	
DETALLE	SECTOR
Ampliación de la infraestructura Sofonías Yacup y sedes	Educación
Construcción Parque Municipal	Equipamiento Municipal
Construcción de un hogar agrupado Vigía- Amarales- San Pablo Tola	Equipamiento Municipal
Construcción de 600 metros de muralla	Equipamiento Municipal
Construcción Muelles Saltaderos: Veredas Secadero, torres, San Antonio de la Mar, Pueblito, El Naranjo, Nerete, Pangamosa	Equipamiento Municipal
Construcción de la Estación de Policía	Justicia
Construcción Casa de Vida Adulto Mayor	
Construcción de la Biblioteca Municipal	Cultura
Proyecto de restitución de arte de pesca	Agropecuario
Adquisición de maquinaria, volqueta, retroscabadora y bulldoser	Equipamiento Municipal
Ampliación del Muelle, Cargue y Descargue	Vías
Construcción de Muralla San Pablo Tola y otros	Vías
Construcción del coliseo	Recreación y Deportes
Construcción de murallas en la zona rural	Vías
Programa de Construcción y mejoramiento de Vivienda	Vivienda
Ampliación del Hospital ESE	Salud
Dotación de Equipos Biomédicos para la E.S.E y Centros de Salud	Salud
Proyecto Lancha Ambulancia E.S.E y Puestos de Salud	Salud
Ampliación y construcción de Centros de Salud Zona Rural	Salud
Proyectos de Plantas Eléctricas para la E.S.E. y Centros de Salud	Salud
Proyectos de Educación (construcción de aulas, construcción de unidades sanitarias y construcción de restaurantes escolares)	Educación

**ADMINISTRACIÓN MUNICIPAL
LA TOLA NARIÑO**

“LA VOZ DEL PUEBLO”

Establecimiento del Cacao 30 Hs.	Agropecuario
Establecimiento del Banano y Plátano Hartón 100 Hs	Agropecuario
Gestión del Proyecto Interconexión Urbano y Rural	Energía
Proyecto de adquisición-reposición de plantas	Agropecuario
Construcción de Hogares de Paso	
Construcción Plaza de Mercado	
Reconstrucción Polideportivo	
Gestionar el programa Creciendo Juntos	
Gestionar el Programa Red Unidos	
Implementación de una Granja Demostrativa en el Municipio	Agropecuario
Establecimiento, siembra o fomento de cultivos agropecuarios (25 hectareas de arroz, 300 Hectareas de Banano, 300 Hectareas de Cacao, 20 Hectareas de Caña, 300 Hectareas de Coco, 20 Hectareas de Maiz, 300 Hectareas de Platano, 20 Hectareas de Yuca,	Agropecuario (cofinanciados con recursos de regalías con 20%)
Adquisición y montaje de un trapiche comunitario en Zona rural de Municipio para la producción de Guarapo y Mezcla de Caña (Panela)	Agropecuario (cofinanciados con recursos de regalías con 5%)
Cofianciación del Proyecto de Acueducto y Alcantarillado	Con Recursos de Regalías (20%)
Construcción e implementación participativa del plan estratégico de manejo integral del Recurso de Piangua	Con Recursos de Regalías (3%)
Construcción de unidades sanitarias en el Institucion Educativa Sofonias Yacup y sus sedes Urbanas y Rurales	Con Recursos de Regalías (30%)
Construcción del Restaurante Escolar Sofonias Yacup	Con Recursos de Regalías (15%)

**ADMINISTRACIÓN MUNICIPAL
LA TOLA NARIÑO**

“LA VOZ DEL PUEBLO”

2.ACUERDO PARA LA SUBREGION SANQUIANGA EN EL PLAN DE DESARROLLO DEPARTAMENTAL

<p>EDUCACIÓN</p> <ul style="list-style-type: none">• Mejorar la infraestructura educativa y dotación• Capacitación permanente a los Docentes• Construcción y puesta en funcionamiento de una sede subregional de la educación superior.• Oportunidad de cupos para la educación superior
<p>SALUD</p> <ul style="list-style-type: none">• Hospital de segundo nivel en el Charco• UPC diferencial para la subregión Sanquianga (exigencia)• Inclusión de Santa Bárbara Iscuande en el proyecto de construcción de infraestructura de Salud por parte del fondo de adaptación.• Incluir la telemedicina en los planes de servicios de las ESE
<p>AGUA POTABLE Y SANEAMIENTO BASICO</p> <ul style="list-style-type: none">• Exigir que el presupuesto de inversión de CORPONARIÑO exista equidad en la distribución para la Costa Pacífica.• Acompañamiento técnico y financiación de los programas de manejo de los residuos sólidos.• Priorización de la subregión para las inversiones en Agua Potable y Saneamiento Básico.• Resolución y ajuste de los planes de acueducto y alcantarillado de la región.
<p>PRODUCTIVO</p> <ul style="list-style-type: none">• Establecimiento de cadenas productivas que incluya la producción, transformación y comercialización de los mismos, no solo con los centros de acopio regionales, si no que se garantice la comercialización hacia el interior del país.
<p>INFRAESTRUCTURA</p> <ul style="list-style-type: none">• Que la región Pacífica sea competitiva en el ámbito Nacional e Internacional con buena conectividad terrestre, fluvial y aérea. (Fortalecimiento y ampliación del aeropuerto del Charco, apoyo al proyecto de acuapista que incluya la dotación de una draga al servicio de la subregión, en el componente de vías terrestres se debe realizar una gestión conjunta con el Departamento del Cauca para realizar inversiones que permita interconectar a la subregión a través de la carretera Popayán – Guapí, y tener a futuro la proyección de una conectividad terrestre de toda la Subregión Sanquianga.

**ADMINISTRACIÓN MUNICIPAL
LA TOLA NARIÑO**

“LA VOZ DEL PUEBLO”

3. INDICADORES INFANCIA Y ADOLESCENCIA

Categoría	Objetivos de Política	No.	Indicador
Existencia	Todos Vivos	1	Tasa de mortalidad materna
		2	Tasa de mortalidad Infantil
		3	Tasa de mortalidad de niños, niñas de 0 a 5 años
		4	Cinco primeras causas de mortalidad de niños, niñas entre los 0 y 5 años
		5	Tasa de mortalidad de 0 a 17 años por causas externas (homicidio, suicidio, accidentes, violencia intrafamiliar)
	Ninguno desnutrido	6	Porcentaje de niños, niñas y adolescentes valorados con desnutrición crónica
		7	Porcentaje de niños, niñas y adolescentes valorados con Desnutrición Global
		8	Porcentaje de niños, niñas entre 0-6 meses que asisten a controles de crecimiento y desarrollo y que reciben lactancia materna exclusiva
		9	Porcentaje de mujeres gestantes con diagnóstico de anemia nutricional
		10	Porcentaje de niños, niñas con bajo peso al nacer
	Todos Saludables	11	Porcentaje de cobertura de niños, niñas menores de un año con vacunación BCG
		12	Porcentaje de cobertura de niños y niñas menores de un año con dosis completa de vacunación VOP (Poliomielitis)
		13	Porcentaje de cobertura de niños y niñas menores de 1 años con tercera dosis de vacunación contra DPT
		14	Porcentaje de cobertura de niños y niñas menores de 1 años con las tres dosis de vacunación contra Hepatitis B
		15	Porcentaje de cobertura de niños y niñas de un año con las dos dosis de vacunación contra el Rotavirus
		16	Porcentaje de cobertura de niños y niñas de 1 año con las tres dosis de vacunación contra el Neumococo
		17	Porcentaje de cobertura de niños y niñas de un año con la dosis de vacunación Triple Viral
		18	Porcentaje de cobertura de niños y niñas menores de 1 año con las tres dosis de vacunación contra la Influenza
		19	Porcentaje de mujeres gestantes que asistieron a control prenatal y que se practicaron la prueba de Elisa
		20	Prevalencia de VIH al nacer

**ADMINISTRACIÓN MUNICIPAL
LA TOLA NARIÑO**

“LA VOZ DEL PUEBLO”

Desarrollo		21	Porcentaje de partos en mujeres adolescentes
		22	Porcentaje de mujeres gestantes con sífilis que han sido diagnosticadas y tratadas antes de la semana 17
		23	Cinco primeras causas de morbilidad en menores de 5 años
		24	Tasa de morbilidad por EDA en menores de 5 años
		25	Tasa de morbilidad por Enfermedad Respiratoria Aguda -ERA- en personas entre 0 y 5 años
		26	Porcentaje de niños, niñas entre 0 y 10 años que asisten a controles de crecimiento y desarrollo
		27	Cobertura de agua
		28	Cobertura de saneamiento básico
		29	Cobertura con agua potable
		30	Número de niños, niñas declaradas en situación de adoptabilidad
	Ninguno sin Familia	31	Porcentaje de niños, niñas y adolescentes declarados adoptables, dados en adopción
		32	Número estimado de personas menores de 18 años en situación de Calle
		33	Porcentaje de niños, niñas vinculados a programas de educación inicial
		34	Tasa Neta de cobertura escolar para educación básica primaria
		35	Tasa Neta de cobertura escolar para educación básica secundaria
		36	Tasa Neta de cobertura escolar para educación media
	Ninguno sin Educación	37	Tasa de deserción escolar inter-anual de transición a grado once
		38	Tasa de repitencia en educación básica primaria
		39	Tasa de repitencia en educación básica secundaria
		40	Tasa de repitencia en educación básica media
		41	Puntaje promedio de las pruebas SABER - 5 grado
		42	Puntaje promedio de las pruebas SABER - 9 grado
		43	Puntaje promedio en las pruebas ICFES
		44	Número de niños, niñas y adolescentes entre 5 y 17 años que asisten a bibliotecas
		45	Porcentaje de niños, niñas y adolescentes de 5 a 17 años matriculados o inscritos en programas de recreación y deporte
		46	Porcentaje de niños, niñas y adolescentes inscritos o matriculados en programas artísticos, lúdicos o culturales
	Todos Jugando		
	Todos capaces de manejar afectos, emociones y sexualidad	47	Número de niño, niñas y adolescentes que recibieron orientación en educación sexual y reproductiva

**ADMINISTRACIÓN MUNICIPAL
LA TOLA NARIÑO**

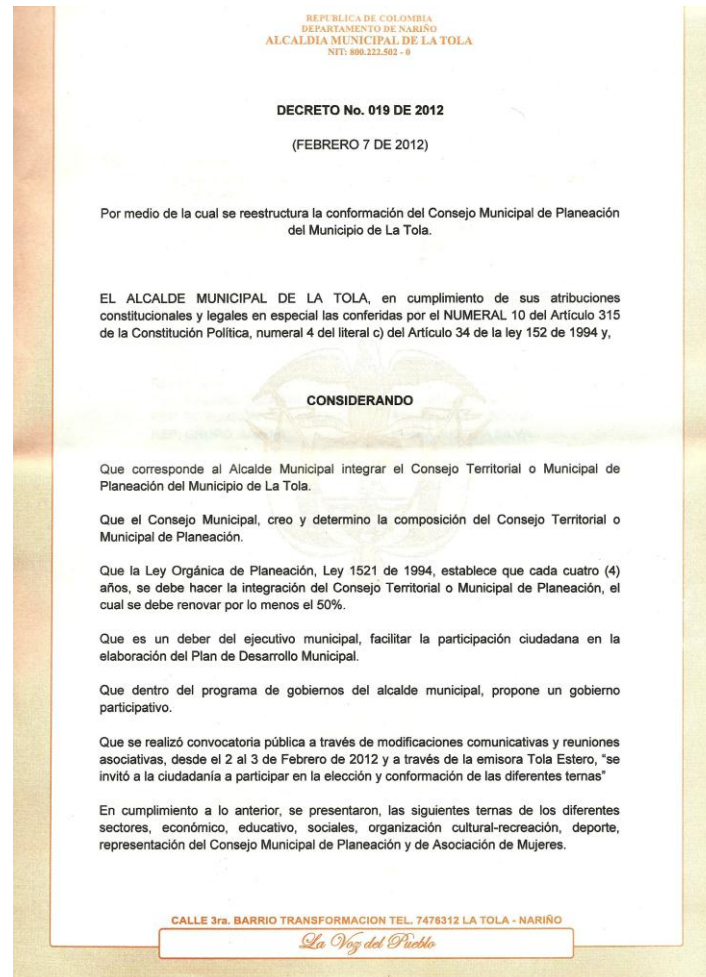
“LA VOZ DEL PUEBLO”

Ciudadanía	Todos participando en espacios sociales	48	Porcentaje de gobiernos escolares operando
		49	Porcentaje de consejos de política social (Departamental y Municipales) en los que participan niños, niñas y adolescentes
		50	Porcentaje de Consejos de Juventud Municipales conformados
	Ninguno sin registro	51	Proporción de niños y niñas menores de 1 año registrados según lugar de nacimiento
Protección	Ninguno maltratado, abusado o víctima del conflicto interno generado por grupos al margen de la ley	52	Número de casos denunciados de maltrato en niños, niñas y adolescentes
		53	Número de casos de denuncia por abuso sexual en niños, niñas y adolescente
		54	Número de casos de informes periciales sexológicos en menores de 18 años
		55	Tasa de informes periciales sexológicos en menores de 18 años
		56	Número de valoraciones médico legales por presunto delito de maltrato infantil
		57	Pocentaje de niños, niñas y adolescentes que son victimas de Minas antipersona y Municiones Sin Explotar
		58	Proporción de personas menores de 18 años desplazados por la violencia
	Ninguno en actividad perjudicial	59	Número de niños, niñas y adolescentes que participan en una actividad remunerada o no
		60	Número de niños, niñas y adolescentes que trabajan 15 o más horas en oficios del hogar
		61	Número de niños, niñas y adolescentes explotados sexualmente
	Adolescentes acusados de violar la ley penal con su debido proceso	62	Número de adolescentes entre 12 y 17 infractores de la Ley Penal vinculados a procesos judiciales
		63	Porcentaje de adolescentes entre 12 y 17 años infractores de la ley penal reincidentes
		64	Porcentaje de adolescentes entre 12 y 17 años privados de libertad procesados conforme a la ley

**ADMINISTRACIÓN MUNICIPAL
LA TOLA NARIÑO**

“LA VOZ DEL PUEBLO”

4. ACTAS



*ADMINISTRACIÓN MUNICIPAL
LA TOLA NARIÑO*

“LA VOZ DEL PUEBLO”

**ADMINISTRACIÓN MUNICIPAL
LA TOLA NARIÑO**

“LA VOZ DEL PUEBLO”

REPUBLICA DE COLOMBIA
DEPARTAMENTO DE NARIÑO
ALCALDÍA MUNICIPAL DE LA TOLA
NIT: 800.222.502 - 0

DECRETO

Artículo 1. Reestructurarse el Consejo Municipal de Planeación, para lo cual se designaron a las siguientes personas, quienes representan los diferentes grupos o sectores que lo componen:

SECTOR ECONOMICO:	BONIFACIO TELLO
SECTOR SOCIAL:	LUZ AIDA ORTIZ
SECTOR EDUCATIVO:	VIRGILIO ORTIZ
SECTOR SALUD:	LUZ MIRLEY ORTIZ
SECTOR CULTURA:	SADOTH MAYORCA
SECTOR DEPORTES:	EDUARD RIASCOS
COMUNIDADES INDIGENAS:	REYNALDO MEZA QUINTERO
REPRESENTANTE MUJERES:	YOLANDA SOLIS GONGORA
CONSEJO COMUNITARIO:	FLORENCIO PAZ (CONSULTOR)
REPRESENTANTE ADULTO MAYOR:	JULIO ORDOÑEZ PERLAZA
REP. MADRES COMUNITARIAS:	EDUARDO ORTIZ SILVA
REP. POBLACIÓN DESPLAZADA:	ELI JOHANA CUNDUMI
REP. GRUPO JUVENIL:	MARIA JUSTINA SILVA

Artículo 2. El presente decreto rige a partir de la fecha de su expedición.

COMUNIQUESE Y CUMPLASE

Dado en el despacho de la Alcaldía Municipal de La Tola, a los 07 días del mes de Febrero del 2012.


FAUSTINO SILVA MORENO
Alcalde Municipal de La Tola

PROYECTÓ: ING. MAURICIO QUINTERO
ELABORÓ: ING. MAURICIO QUINTERO

GESTION DOCUMENTAL

ORIGINAL: SECRETARÍA DE GOBIERNO
COPIA 1: SECRETARÍA DE PLANEACIÓN E INFRAESTRUCTURA
EQUIPO: D:PLANEACION MPAL LA TOLA/DECRETOS

CALLE 3ra. BARRIO TRANSFORMACION TEL. 7476312 LA TOLA - NARIÑO

La Voz del Pueblo

**ADMINISTRACIÓN MUNICIPAL
LA TOLA NARIÑO**

“LA VOZ DEL PUEBLO”

REPUBLICA DE COLOMBIA
DEPARTAMENTO DE NARIÑO
ALCALDIA MUNICIPAL DE LA TOLA
NIT: 896.222.502 - 0

CONSEJO MUNICIPAL DE PLANEACION
ACTA DE REUNION No. (001)

Ciudad y fecha: La Tola, Abril 28 de 2012
Lugar: Salón del Concejo Municipal
Hora: 08:30 a.m.

Asunto: Socialización Plan de Desarrollo Municipal 2012 – 2015.

Asistentes: Integrantes del Consejo Municipal de Planeación
Ausentes:
Invitados: Integrantes del Consejo Municipal de Planeación

ORDEN DEL DÍA:

1. Socialización Plan de Desarrollo Municipal 2012 – 2015.
2. Varios.

DESARROLLO:

1. Socialización Plan de Desarrollo Municipal 2012 – 2015.

Por medio del presente documento, se pretende dejar constancia de la socialización y participación del Plan de Desarrollo Municipal 2012 – 2015 de La Tola, conforme a lo establecido en programa de visitas y convocatorias por parte de la Administración Municipal y el Grupo Consultor, cuyo objetivo es la formulación del mismo.

Siendo la fecha y hora fijada, y estando presente los integrantes del Consejo Municipal de Planeación, la Alcaldía procede a dar la palabra al grupo consultor presente, con el fin de informar la programación, adelantos del documento a formular y todas las condiciones con el fin de poder implementar un buen Plan de Desarrollo.

El grupo consultor expresó lo siguiente:

- a. Se muestra el diagnóstico del estado actual en cuanto al territorio y los diferentes sectores y actividades socioeconómicos.
- b. Continuación con los avances implementados en los ejes temáticos, planes y programas.
- c. Presentación del Plan Plurianual en los componentes básicos y no básicos para la inversión durante el cuatrienio.

2. Varios.

Se hacen las sugerencias para el desarrollo de la formulación del documento final de forma y no de fondo por parte del Consejo Municipal de Planeación.

CALLE 3ra. BARRIO TRANSFORMACION TEL. 7478312 LA TOLA - NARIÑO
La Voz del Pueblo

**ADMINISTRACIÓN MUNICIPAL
LA TOLA NARIÑO**

“LA VOZ DEL PUEBLO”

**CONSEJO MUNICIPAL DE PLANEACION
ASISTENCIA A REUNION**

Ciudad y fecha: La Tola, Abril 28 de 2012
Lugar: Salón del Concejo Municipal
Hora: 08:30 a.m.
Asunto: Socialización Plan de Desarrollo Municipal 2012 – 2015.

REPUBLICA DE COLOMBIA
DEPARTAMENTO DE NARIÑO
ALCALDIA MUNICIPAL DE LA TOLA
NIT: 800222502 - 0

No.	DEPENDENCIA O SECTOR	NOMBRE	CORREO ELECTRÓNICO	TELÉFONO	FIRMA
1	SECTOR ECONOMICO	BONIFACIO TELLO	x	3118130281	<i>Bonifacio Tello</i>
2	SECTOR SOCIAL	LUZ AIDA ORTIZ	<i>luzaida.ortiz</i>	3114712032	<i>Luz Aida Ortiz</i>
3	SECTOR EDUCATIVO	VIRGILIO ORTIZ	<i>Virgilio.ortiz</i>	310 2515999	<i>Virgilio Ortiz</i>
4	SECTOR SALUD	LUZ MIRLEY ORTIZ	<i>luzmirley.ortiz</i>	312887200	<i>Luz Mirley Ortiz</i>
5	SECTOR CULTURA	SADOTH MAYORCA	<i>sadomayorca</i>	320 3238880	<i>S. O. M.</i>
6	SECTOR DEPORTES	EDUARD RIASCOS	<i>eduardriascos</i>	313534997	<i>Eduard Riascos</i>
7	COMUNIDADES INDIGENAS	REYNALDO MEZA QUINTERO	<i>Reynaldo meza quintero</i>	No	<i>Reynaldo Meza</i>
8	REPRESENTANTE MUJERES	YOLANDA SOLIS GONGORA	<i>yolandagongora</i>	3142615201	<i>Yolanda Solis</i>
9	CONSEJO COMUNITARIO	FLORENCIO PAZ (CONSULTOR)			
10	REP. ADULTO MAYOR	JULIO ORDOÑEZ PERLAZA	<i>julioordonez2012@hotmail.com</i>	3146281997	<i>Julio Ordoñez</i>
11	REP. MADRES COMUNITARIAS	EDUARDO ORTIZ SILVA	<i>eduardoortiz91@hotmail.com</i>	3137135992	<i>Eduardo Ortiz</i>
12	REP. POBLACIÓN DESPLAZADA	ELI JOHANA CUNDUMI	<i>elijohana.cundumi</i>	312361991	<i>Eli Johana Cundumi</i>
13	REP. GRUPO JUVENIL	MARIA JUSTINA SILVA	<i>Mariajustina@hotmail.com</i>	3148209374	<i>Maria Justina Silva</i>

PROYECTÓ: ING. MAURICIO QUINTERO
ELABORÓ: ING. MAURICIO QUINTERO *MQ*

GESTION DOCUMENTAL

ORIGINAL: SECRETARÍA DE PLANEACIÓN E INFRAESTRUCTURA
EQUIPO: D:\PLANEACION MPAL LA TOLA\ACTAS DE REUNION Y SOCIALIZACION

CALLE 3ra. BARRIO TRANSFORMACION TEL. 7476312 LA TOLA - NARIÑO

La Voz del Pueblo

**ADMINISTRACIÓN MUNICIPAL
LA TOLA NARIÑO**

“LA VOZ DEL PUEBLO”

5. REGISTRO FOTOGRAFICO

**MESAS DE CONCERTACION PLAN DE DESARROLLO MUNICIPAL 2012-2015
(FEBRERO 2012)**



Exposición del Alcalde Municipal



Participación de la Comunidad



Representación de la Mujer

**ADMINISTRACIÓN MUNICIPAL
LA TOLA NARIÑO**

“LA VOZ DEL PUEBLO”

MESAS DE TRABAJO



Mesa Sector Agropecuario



Mesa Sector Salud



Mesa Población Vulnerable

ADMINISTRACIÓN MUNICIPAL
LA TOLA NARIÑO

“LA VOZ DEL PUEBLO”

BIBLIOGRAFIA

- Concertación Mesas de Trabajo comunidad y Entidades Municipio de La Tola, Febrero 2012.
- Anuario Estadístico Departamento de Nariño, 2009-2010
- Plan de Desarrollo Municipio de L Año 2008-2012
- Indicadores Básicos de Salud-2009, Instituto Departamental de Salud.
- Sisben, 2012
- Dane
- Plan de Etnodesarrollo ASOCOESTNAR
- Constitución Política de Colombia.
- Cartillas Guía de Elaboración Plan de Desarrollo, Ley 152.
- Federación de Municipios 2009-2012
- Asesoría Dirección Nacional de Planeación y Secretaria Departamental de Planeación de Nariño
- Corponariño.
- Bienestar Familiar.
- OIM.