



REPUBLICA DE COLOMBIA
Departamento de Cundinamarca
Municipio de Guayabal de Siquima
Alcaldía Municipal
Nit.800.094.685-1
DESPACHO ALCALDIA
www.guayabaldesiquima-cundinamarca.gov.co

INFORME DE GESTION INFANCIA Y ADOLESCENCIA

INDICADORES ECONOMICOS Y SOCIALES – PROCURADIRIA GENERAL DE LA NACION

GUAYABAL DE SIQUIMA CUNDINAMARCA ADMINISTRACION MUNICIPAL

RAFAEL JULIAN PRIETO DIAZ
ALCALDE
(2008 – 2011)

"GESTION, PARTICIPACION Y ACCION: UNA BUENA INVERSION"

Calle 3 No.4-05, Cel 3108811704 - 3202350305, Guayabal de Siquima Cund.
contactenos@guayabaldesiquima-cundinamarca.gov.co



TABLA DE CONTENIDO

INTRODUCCION.....	6
ALCANCE DEL INFORME DE GESTION QUE PRESENTA EL MUNICIPIO.....	8
CAPITULO I	
1. CONTEXTO TERRITORIAL.....	10
1.1. DINAMICA DEMOGRAFICA.....	10
1.2. POBLACION DANE COMPARADA CON BASE DE DATOS SISBEN.....	10
1.2. IDENTIFICACION DE LA POBLACION.....	14
2. SOCIAL.....	19
2.1. SITUACIÓN DE POBREZA.....	19
2.2. CLASIFICACIÓN EN NIÑAS, NIÑOS, ADOLESCENTES Y JÓVENES SISBENIZADOS.....	20
2.3. DINAMICA FAMILIAR Y COMPOSICION FAMILIAR – AÑO 2005-2010.....	23
2.4. NIVEL DE ESCOLARIDAD Y OCUPACION DE ACUERDO A FICHA SOCIOECONOMICA 2005-2010.....	26
3. ECONOMICA.....	30
3.1. POBLACIONAL ECONÓMICAMENTE ACTIVA.....	30

"GESTION, PARTICIPACION Y ACCION: UNA BUENA INVERSION"



3.2. PRINCIPALES ACTIVIDADES ECONÓMICAS.....	31
4. INFRAESTRUCTURA DE SERVICIOS PUBLICOS Y PREDIOS DE RESERVA HIDRICA Y AREAS DE RESERVA HIDRICA.....	40
4.1. RELACION DE PREDIOS DE INTERES HIDRICO.....	40
CAPITULO II.	
1. INDICADORES LÍDERES.....	42
1.1 PRIORIDAD FISCAL DEL GASTO PÚBLICO SOCIAL (GPS).....	42
1.3 GASTO PÚBLICO SOCIAL PER CÁPITA.....	43
2. INDICADORES POR CICLO VITAL.....	44
3. INDICADORES SECTORIALES Y POR CICLO VITAL.....	46
CAPITULO III.	
INDICADORES SOCIALES PROCURADURIA GENERAL DE LA NACION	
INDICADORES DE PRIMERA INFANCIA.....	75
INDICADORES DE NIÑEZ.....	156
INDICADORES ADOLESCENCIA.....	225



CUADRO COMPARATIVO INDICADORES GOBERNACION DE CUNDINAMARCA Y GUAYABAL DE SIQUIMA.....247

CAPITULO IV.

1. CALIDAD DE VIDA DE LAS NIÑAS LOS NIÑOS Y ADOLESCENTES Y JOVENES.250

CAPITULO V.

1.- AVANCES EN EL CUMPLIMIENTO DE LAS PROPUESTAS DE POLITICA CONSIGNADAS EN EL PLAN DE DESARROLLO 208-2011.....252

2. ARQUITECTURA INSTITUCIONAL EN INFANCIA, ADOLESCENCIA Y JUVENTUD.....267

3. BUENAS PRÁCTICAS.....270

CAPITULO VI

INFORMACIÓN DE INTERÉS DE LA CIUDADANÍA.....271

1.- COMPORTAMIENTO DE LAS DEMANDAS MÁS FRECUENTES REALIZADAS POR LA COMUNIDAD PARA LA PROTECCIÓN Y DEFENSA DE LAS NIÑAS, NIÑOS, ADOLESCENTES Y JÓVENES.....271

2.- OPINONES Y PERCEPCIOENS DE LOS NIÑOS, NIÑAS Y ADOLESCENTES Y JÓVENES EN CUANTO AL AVANCE O NO EN LA GARANTÍA DE SUS DERECHOS.....272

CAPITULO VII

"GESTION, PARTICIPACION Y ACCION: UNA BUENA INVERSION"

Calle 3 No.4-05, Cel 3108811704 - 3202350305, Guayabal de Siquima Cund.
contactenos@guayabaldesiquima-cundinamarca.gov.co



REPUBLICA DE COLOMBIA
Departamento de Cundinamarca
Municipio de Guayabal de Siquima
Alcaldía Municipal
Nit.800.094.685-1
DESPACHO ALCALDIA
www.guayabaldesiquima-cundinamarca.gov.co

PLAN DE MEJORAMIENTO.....295

CAPITULO VIII

EVALUACION PROSPECTIVA.....296

ANEXOS

INDICADORES FINANCIEROS

INDICADORES SOCIALES

"GESTION, PARTICIPACION Y ACCION: UNA BUENA INVERSION"

Calle 3 No.4-05, Cel 3108811704 - 3202350305, Guayabal de Siquima Cund.
contactenos@guayabaldesiquima-cundinamarca.gov.co



INFORME DE GESTION INFANCIA Y ADOLESCENCIA GUAYABAL DE SIQUIMA CUNDINAMARCA

INTRODUCCION.

El presente informe tiene como finalidad identificar la situación real de la población comprendida en infancia niñez adolescencia y juventud, a través del análisis de indicadores sociales que buscan tener una aproximación cercana para poder identificar los avances y falencias en esta población, con el objetivo de reforzar los puntos débiles y mantener las fortalezas, para que mediante la formulación de políticas que partan de este informe se pueda mejorar la calidad de vida de las poblaciones estudiadas. Igualmente la elaboración de este documento se da para cumplir las directrices trazadas por la ley 1098 de 2006 en lo referente al rendimiento de cuentas publicas en materia de infancia y adolescencia y formulación de políticas en estas áreas por parte de los alcaldes Municipales en su respectiva Jurisdicción.

Este informe se hace mediante la rendición pública de cuentas para que sea conocido por la población en general y buscar soluciones a las diferentes problemáticas que partan no solo desde las instituciones públicas sino también de los aportes de la comunidad.

En el primer capítulo se recoge información de contexto e institucional la cual describe información general de nuestro Municipio con el fin de evaluar el desarrollo poblacional, económico, estructural y social de las poblaciones.

En los capítulos segundo y tercero se desarrollan los indicadores económicos y sociales analizando los hallazgos y recomendaciones por ciclos de vida que comprenden INFANCIA, NIÑEZ, ADOLESCENCIA Y JUVENTUD, señalando la arquitectura institucional representada en las entidades encargadas de garantizar los derechos de la población en los mencionados ciclos de vida. Es de anotar que al presente informe se anexan dos recopilaciones en EXCEL que contienen una de ellas los datos en cifras y estadística de los INDICADORES DE GASTO PUBLICO SOCIAL y la otra los resultados de los indicadores sociales consignado sus resultados a través del desarrollo de las formulas de cada indicador. Esta tabla

"GESTION, PARTICIPACION Y ACCION: UNA BUENA INVERSION"



REPUBLICA DE COLOMBIA
Departamento de Cundinamarca
Municipio de Guayabal de Siquima
Alcaldía Municipal
Nit.800.094.685-1
DESPACHO ALCALDIA
www.guayabaldesiquima-cundinamarca.gov.co

esta debidamente sustentada en el informe cuando se estudia y se analizan los 64 indicadores sociales.

En el capítulo IV se describen la calidad de vida de nuestros niños infantes y adolescentes resumiendo las acciones adelantadas para mejorar las diferentes áreas como educación, recreación, salud entre otras.

El Capítulo seguido describe los avances en el tema de la infancia, niñez y adolescencia haciendo una descripción detallada de los logros de inversión social dirigido a estos sectores, allí igualmente se relacionan las buenas prácticas y la arquitectura institucional garante de los derechos de los menores.

El capítulo VI describe el comportamiento de las solicitudes quejas y procedimiento de garantía para las poblaciones de infancia, niñez, adolescencia y juventud. Se relaciona igualmente encuesta personalizada en forma grupal realizada a cada una de esta población.

Como punto final del información de acuerdo al análisis total del documento se elabora un aserie de recomendaciones y estrategias para que sean adoptadas por las entidades Municipales departamentales y locales para la garantía de los derechos de los infantes, niños, adolescentes y jóvenes, en los capítulos de PLAN DE MEJORAMIENTO Y EVALUACION RETROSPECTIVA



ALCANCE DEL INFORME DE GESTION QUE PRESENTA EL MUNICIPIO.

La recolección de datos base para este informe fue tomada de diferentes fuentes nacionales, departamentales, municipales y locales, siendo consultadas Departamento Nacional de Estadísticas DANE, entidades Municipales como el Hospital San Rafael, Medina Legal, Instituto Colombiano de Bienestar familiar de la ciudad de Facatativá Cundinamarca y otras entidades locales como secretaria de Gobierno , SISBEN, oficina P.I.C., Comisaría de Familia, oficina de Planeación del Municipio de Guayabal de Siquima.

Como principal dificultad para la elaboración del informe y la recolección de datos estuvo el que la información solicitada no reposa en los archivos de nuestro Municipio como sucedió en los casos de salud, conductas punibles de adolescentes, datos de mortalidad, ya que estos datos están localizados en su mayoría en la ciudad de Facatativá Cundinamarca, pues en nuestro Municipio hay un Centro de salud que solamente atiende consulta externa y casos de nivel y los demás procedimientos son adelantados por el hospital de Facatativá quien en algunas anualidades no reporta datos como primera fuente, lo que hace casi imposible que estos datos sean localizados en entidades departamentales y nacionales.

Igualmente vale la pena resaltar la falta de colaboración de algunas entidades a las que pese a ser oficiadas allegaron la información solicitada.

Por las anteriores razones al no contar en algunos años con la información requerida los indicadores sociales no son exactos, pero fueron elaborados con las recomendaciones de tener soporte documental o estadístico donde fueran sustentados.

En el área de educación se presentaron inconvenientes importantes pues en nuestro Municipio no existe secretaria de educación y muchos de los indicadores solicitados dependen como primera fuente de los colegios, en uno de ellos según lo manifiesta el rector encargado no se cuenta con archivo de datos por lo que fue imposible recopilar la información requerida. Es necesario aclarar que una de las instituciones educativas LA INSTITUCION DEPARTAMENTAL EL TRIGO” no aportó datos de los indicadores solicitados de 2005 al 2008, circunstancia que hace bajar de manera ostensible el porcentaje de los indicadores relativos a educación que fueron calculados con la información existente, pero por lo anteriormente no corresponden a la realidad.

“GESTION, PARTICIPACION Y ACCION: UNA BUENA INVERSION”

Calle 3 No.4-05, Cel 3108811704 - 3202350305, Guayabal de Siquima Cund.
contactenos@guayabaldesiquima-cundinamarca.gov.co



REPUBLICA DE COLOMBIA
Departamento de Cundinamarca
Municipio de Guayabal de Siquima
Alcaldía Municipal
Nit.800.094.685-1

DESPACHO ALCALDIA
www.guayabaldesiquima-cundinamarca.gov.co

Con el fin de recopilar una información unificada y que correspondiera a lo pedido por la entidad solicitante del informe de gestión se procedió como eje principal a desarrollar los indicadores tomando la fórmula que contiene cada uno de ellos haciendo las anotaciones respectivas, analizando los años comprendidos entre el 2005 al 2010.

"GESTION, PARTICIPACION Y ACCION: UNA BUENA INVERSION"

Calle 3 No.4-05, Cel 3108811704 - 3202350305, Guayabal de Siquima Cund.
contactenos@guayabaldesiquima-cundinamarca.gov.co



CAPITULO I

1. CONTEXTO TERRITORIAL

1.1. DINAMICA DEMOGRAFICA

- **Personas que habitan en Guayabal de Siquima:** Nuestro Municipio es una localidad de 3652 habitantes según la estadística oficial del Departamento Nacional de Estadística –DANE recaudada en el último censo poblacional de 2005. el porcentaje de personas en relación al Departamento de Cundinamarca es de 6.2% si se tiene en cuenta que de acuerdo al censo poblacional de 2005 cundinamarca cuenta con 2'280.158 habitantes.

1.2. POBLACION DANE COMPARADA CON BASE DE DATOS SISBEN

ANALISIS POBLACION POR AÑOS:

De acuerdo a la información que se encuentra en la Base de Datos del **SISBEN**, y efectuando una comparación con respecto a los datos de la encuesta realizada por el DANE en el año 2005 y su proyección para los años siguientes, existe una diferencia que permite clarificar lo siguiente:

Nuestro Municipio cuenta con 3980 habitantes según la Base de Datos del SISBEN; teniendo en cuenta que 3748 habitantes se encuentran vinculados dentro de las fichas Socioeconómicas y 240 habitantes corresponden al Listado Censal de la Población Desplazada.



EDAD	2005		
	Total	MUJERES	HOMBRES
	2996	1461	1535
0-4	146	77	69
5-9	188	90	98
10-14	267	155	112
15-19	296	141	155
20-24	274	129	145
25-29	188	84	104
30-34	150	73	77
35-39	145	69	76
40-44	173	85	88
45-49	192	90	102
50-54	164	85	79
55-59	167	70	97
60-64	147	61	86
65-69	138	72	66
70-74	109	52	57
75-79	99	50	49
80 Y MAS	153	78	75

SISBEN BASE DATOS 2005

Tomado: Base de Datos SISBEN; MUNICIPIO GUAYABAL DE SIQUIMA
 Tomado: Pagina DANE; PROYECCION POBLACION 2006-2011

EADADES	2005		
	Total	Hombres	Mujeres
	3.652	1.880	1.772
0-4	347	174	173
5-9	411	217	194
10-14	418	222	196
15-19	317	167	150
20-24	253	132	121
25-29	229	119	110
30-34	258	133	125
35-39	278	146	132
40-44	235	125	110
45-49	202	108	94
50-54	157	82	75
55-59	132	68	64
60-64	114	56	58
65-69	104	48	56
70-74	81	38	43
75-79	69	30	39
80 Y MÁS	47	15	32

PROYECCION DANE 2005

En el año 2005 se presentó una diferencia de 656 personas porque los datos del DANE, hacen parte del Censo hecho en ese año y en la oficina del Sisben aun se estaba socializando e implementando la vinculación y practica de encuestas de la Ficha Socioeconómica.



REPUBLICA DE COLOMBIA
 Departamento de Cundinamarca
Municipio de Guayabal de Siquima
 Alcaldía Municipal
 Nit.800.094.685-1
DESPACHO ALCALDIA
www.guayabaldesiquima-cundinamarca.gov.co

EDAD	2006		
	Total	MUJERES	HOMBRES
	3091	1506	1585
0-4	149	78	71
5-9	197	95	102
10-14	281	161	120
15-19	306	150	156
20-24	282	133	149
25-29	200	89	111
30-34	152	73	79
35-39	150	71	79
40-44	179	88	91
45-49	199	93	106
50-54	167	86	81
55-59	172	72	100
60-64	147	61	86
65-69	141	72	69
70-74	111	53	58
75-79	100	50	50
80 Y MAS	158	81	77

SISBEN BASE DATOS 2006

Tomado: Base de Datos SISBEN; MUNICIPIO GUAYABAL DE SIQUIMA

Tomado: Pagina DANE; PROYECCION POBLACION 2006-2011

EIDADES	2006		
	Total	HOMBRES	MUJERES
	3.629	1.863	1.766
0-4	335	168	167
5-9	397	210	187
10-14	419	223	196
15-19	328	172	156
20-24	258	134	124
25-29	226	117	109
30-34	248	128	120
35-39	277	145	132
40-44	239	126	113
45-49	204	108	96
50-54	159	83	76
55-59	130	67	63
60-64	110	54	56
65-69	101	46	55
70-74	82	38	44
75-79	68	29	39
80 Y MÁS	48	15	33

PROYECCION DANE 2006

EDAD	2007		
	Total	MUJERES	HOMBRES
	3203	1559	1644
0-4	155	83	72
5-9	211	99	112
10-14	301	168	133
15-19	318	154	164
20-24	295	140	155
25-29	204	90	114
30-34	160	79	81
35-39	157	75	82
40-44	183	92	91
45-49	203	96	107
50-54	172	89	83
55-59	175	74	101
60-64	153	63	90
65-69	145	73	72
70-74	112	53	59
75-79	101	50	51
80 Y MAS	158	81	77

SISBEN BASE DATOS 2007

Tomado: Base de Datos SISBEN; MUNICIPIO GUAYABAL DE SIQUIMA

Tomado: Pagina DANE; PROYECCION POBLACION 2006-2011

EIDADES	2007		
	Total	Hombres	Mujeres
	3.626	1.867	1.759
0-4	328	164	164
5-9	384	203	181
10-14	418	224	194
15-19	343	181	162
20-24	260	136	124
25-29	225	117	108
30-34	239	123	116
35-39	270	140	130
40-44	248	131	117
45-49	208	111	97
50-54	164	86	78
55-59	132	68	64
60-64	111	55	56
65-69	97	45	52
70-74	83	37	46
75-79	63	27	36
80 Y MÁS	53	19	34

PROYECCION DANE 2007

"GESTION, PARTICIPACION Y ACCION: UNA BUENA INVERSION"

Calle 3 No.4-05, Cel 3108811704 - 3202350305, Guayabal de Siquima Cund.
contactenos@guayabaldesiquima-cundinamarca.gov.co



REPUBLICA DE COLOMBIA
 Departamento de Cundinamarca
 Municipio de Guayabal de Siquima
 Alcaldía Municipal
 Nit.800.094.685-1
 DESPACHO ALCALDIA
www.guayabaldesiquima-cundinamarca.gov.co

EDAD	2008		
	Total	MUJERES	HOMBRES
	3396	1663	1733
0-4	169	93	76
5-9	237	112	125
10-14	334	188	146
15-19	347	170	177
20-24	306	145	161
25-29	213	94	119
30-34	169	82	87
35-39	178	87	91
40-44	195	99	96
45-49	215	103	112
50-54	176	89	87
55-59	177	75	102
60-64	156	65	91
65-69	148	74	74
70-74	113	53	60
75-79	102	51	51
80 Y MAS	161	83	78

SISBEN BASE DATOS 2008

Tomado: Base de Datos SISBEN; MUNICIPIO GUAYABAL DE SIQUIMA
 Tomado: Pagina DANE; PROYECCION POBLACION 2006-2011

EIDADES	2008		
	Total	Hombres	Mujeres
	3.630	1.864	1.766
0-4	324	162	162
5-9	371	196	175
10-14	412	222	190
15-19	360	190	170
20-24	268	139	129
25-29	225	116	109
30-34	231	118	113
35-39	265	137	128
40-44	254	134	120
45-49	211	112	99
50-54	171	90	81
55-59	131	67	64
60-64	111	55	56
65-69	98	45	53
70-74	82	35	47
75-79	60	25	35
80 Y MÁS	56	21	35

PROYECCION DANE 2008

EDAD	2009		
	Total	MUJERES	HOMBRES
	3561	1746	1815
0-4	191	99	92
5-9	256	120	136
10-14	352	197	155
15-19	361	178	183
20-24	318	155	163
25-29	227	103	124
30-34	184	93	91
35-39	186	91	95
40-44	204	104	100
45-49	221	104	117
50-54	181	91	90
55-59	182	77	105
60-64	162	67	95
65-69	153	77	76
70-74	116	54	62
75-79	105	52	53
80 Y MAS	162	84	78

SISBEN BASE DATOS 2009

Tomado: Base de Datos SISBEN; MUNICIPIO GUAYABAL DE SIQUIMA
 Tomado: Pagina DANE; PROYECCION POBLACION 2006-2011

EIDADES	2009		
	Total	Hombres	Mujeres
	3.635	1.866	1.769
0-4	325	165	160
5-9	357	189	168
10-14	403	216	187
15-19	373	197	176
20-24	276	143	133
25-29	230	118	112
30-34	224	115	109
35-39	255	131	124
40-44	261	137	124
45-49	213	113	100
50-54	177	93	84
55-59	134	68	66
60-64	112	55	57
65-69	93	43	50
70-74	83	36	47
75-79	61	25	36
80 Y MÁS	58	22	36

PROYECCION DANE 2009

"GESTION, PARTICIPACION Y ACCION: UNA BUENA INVERSION"

Calle 3 No.4-05, Cel 3108811704 - 3202350305, Guayabal de Siquima Cund.
contactenos@guayabaldesiquima-cundinamarca.gov.co



	2010		
	Total	MUJERES	HOMBRES
EDAD	3711	1817	1894
0-4	218	112	106
5-9	274	126	148
10-14	360	201	159
15-19	373	183	190
20-24	332	164	168
25-29	243	113	130
30-34	190	96	94
35-39	193	95	98
40-44	207	105	102
45-49	230	106	124
50-54	188	94	94
55-59	187	79	108
60-64	170	70	100
65-69	158	79	79
70-74	118	56	62
75-79	108	54	54
80 Y MAS	162	84	78

	2010		
	Total	Hombres	Mujeres
EDADES	3.631	1.867	1.764
0-4	326	168	158
5-9	341	180	161
10-14	391	210	181
15-19	381	203	178
20-24	286	149	137
25-29	237	122	115
30-34	217	111	106
35-39	249	127	122
40-44	264	138	126
45-49	218	115	103
50-54	184	97	87
55-59	136	69	67
60-64	111	55	56
65-69	92	42	50
70-74	80	34	46
75-79	60	24	36
80 Y MÁS	58	23	35

SISBEN BASE DATOS 2010

Tomado: Base de Datos SISBEN; MUNICIPIO GUAYABAL DE SIQUIMA
 Tomado: Pagina DANE; PROYECCION POBLACION 2006-2011

PROYECCION DANE 2010

De acuerdo a las graficas anteriores se puede ver la diferencia entre la proyección dada por el DANE y lo que se encuentra en la Base de Datos del SISBEN del Municipio, en lo cual se aprecia que los datos no son comparables debido a la gran diferencia que presenta.

1.3. IDENTIFICACION DE LA POBLACION

Con el fin de tener una cifra que corresponda a la realidad, se hizo una comparación no solo de la Población de la Infancia, la Niñez y la adolescencia, sino de la población en general para contar en nuestro informe de gestión, con un dato que no solo puede ser utilizado en la elaboración del presente documento, sino que sirve de apoyo para los diferentes procedimientos de las oficinas Municipales.

Se tomo el dato para calcular los distintos indicadores de las cifras del DANE, debido al poco tiempo para la presentación del Informe; pues en la Base de Datos



del SISBEN, la recolección de datos es dispendiosa y pudo retardar la elaboración del Informe.

- **Tasa Bruta de de natalidad de Guayabal de Siquima.** Teniendo como periodo de referencia el 2005 y los 3652 habitantes certificados por el DANE en el censo de ese año la tasa de natalidad en los siguientes años es la siguiente:

Año	Nacidos vivos	/ Población Total	X 1.000	Tasa Bruta de Natalidad
2005	71	3652	X 1.000	19.4
2006	55	3645	X 1.000	15
2007	50	3639	X 1.000	13.7
2008	46	3635	X 1.000	12.6
2009	53	3631	X 1.000	14.5
2010	42	3629	X 1.000	11.5

- **Tasa Bruta de mortalidad de Guayabal de Siquima.** Teniendo como periodo de referencia el 2005 y los 3652 habitantes certificados por el DANE en el censo de ese año la tasa de mortalidad en los siguientes años es la siguiente:

Año	Total muertes de	/ Población a mitad de periodo	X 1.000	Tasa Bruta de mortalidad
2005	20	3652	X 1000	5.4
2006	29	3645	X 1000	7.96
2007	25	3639	X 1000	6.87
2008	31	3635	X 1000	8.53
2009	23	3631	X 1000	6.33
2010	12	3629	X 1000	3.3

- **Tasa Bruta de migración neta de Guayabal de Siquima.** Teniendo como periodo de referencia el 2005 y los 3652 habitantes certificados por el DANE en el censo de ese año y los números de personas que salen y entran de nuestro Municipio tomados en estadísticas del de la

"GESTION, PARTICIPACION Y ACCION: UNA BUENA INVERSION"

Calle 3 No.4-05, Cel 3108811704 - 3202350305, Guayabal de Siquima Cund.
contactenos@guayabaldesiquima-cundinamarca.gov.co

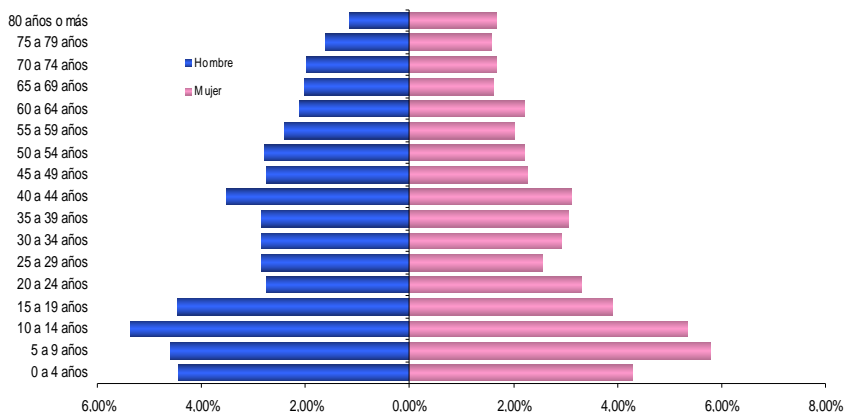


oficina del SISBEN la tasa de migración en los siguientes años es la siguiente:

Año	Personas que salen promedio	- Personas que entran	/población total 3652 X1000	Tasa de migración
2005	85	223	-37.75	-37.75
2006	85	98	-3.5	-3.5
2007	85	112	-7	-7
2008	85	196	-30	-30
2009	85	167	-23	-23
2010	85	151	-18	

ESTRUCTURA

PIRAMIDE POBLACIONAL TOTAL – GUAYABAL DE SÍQUIMA



Fuente: DANE, Censo 2005

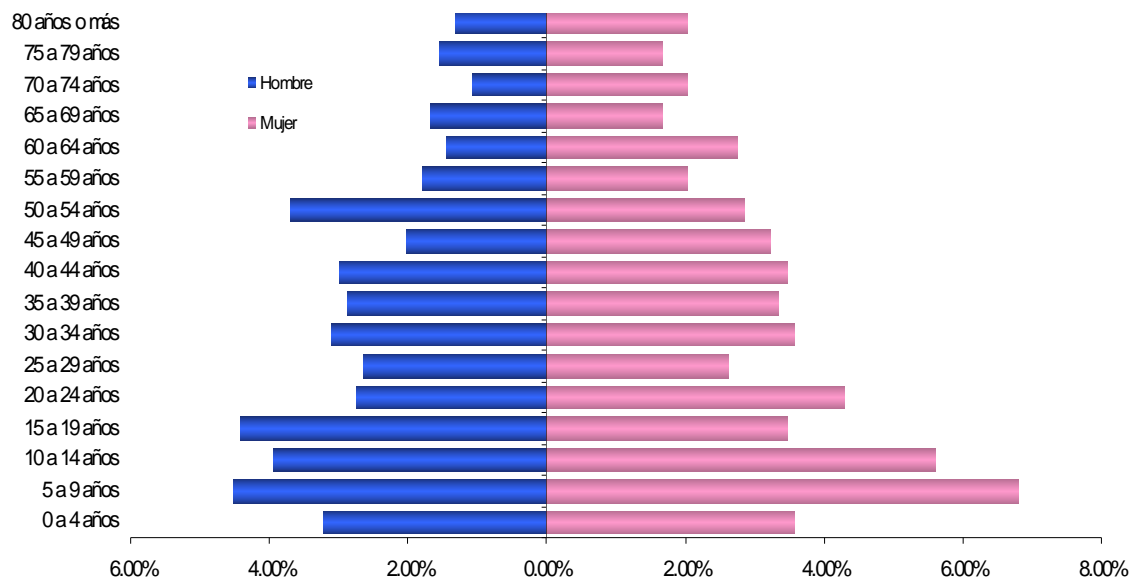
"GESTION, PARTICIPACION Y ACCION: UNA BUENA INVERSION"

Calle 3 No.4-05, Cel 3108811704 - 3202350305, Guayabal de Siquima Cund.
contactenos@guayabaldesiquima-cundinamarca.gov.co



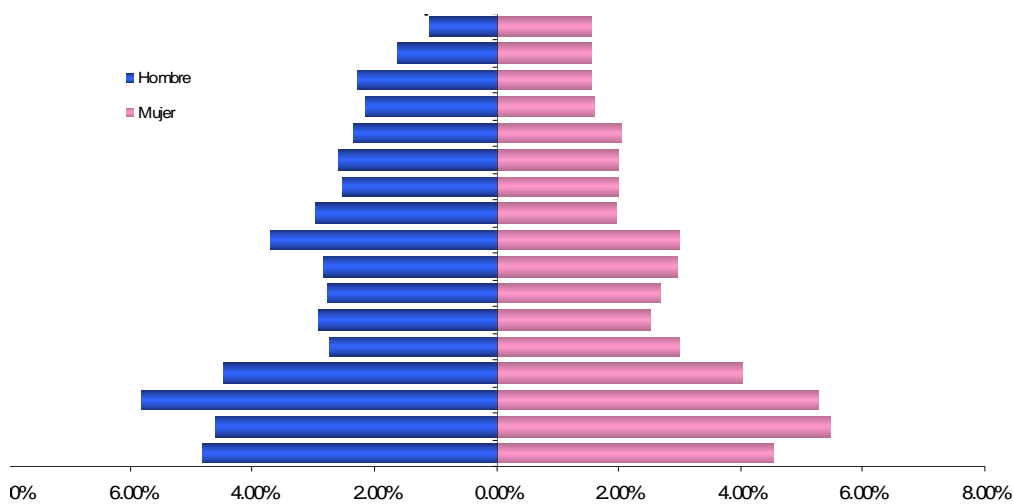
REPUBLICA DE COLOMBIA
 Departamento de Cundinamarca
Municipio de Guayabal de Siquima
 Alcaldía Municipal
 Nit.800.094.685-1
DESPACHO ALCALDIA
www.guayabaldesiquima-cundinamarca.gov.co

NÚMERO Y PROPORCIÓN DE HOMBRES MUJERES ZONA URBANA



Fuente: DANE, Censo 2005

NÚMERO Y PROPORCIÓN DE HOMBRES Y MUJERES ZONA RURAL



Fuente: DANE, Censo 2005

"GESTION, PARTICIPACION Y ACCION: UNA BUENA INVERSION"

Calle 3 No.4-05, Cel 3108811704 - 3202350305, Guayabal de Siquima Cund.
contactenos@guayabaldesiquima-cundinamarca.gov.co



NUMERO DE PROPORCION DE INDIGENAS, AFRO, ROM, O RAIZAL

Según datos aportados por secretaria de gobierno y verificados en el Departamento Administrativo Nacional de Estadística, nuestro Municipio no contamos con porcentajes de esta población.

DISTRIBUCIÓN EN DONDE SE LOCALIZA LA POBLACIÓN

Población	2003	2005
Total	3.902	3.538
Urbana	1.041	838
Rural	2.861	2.700

VEREDA	NIÑO 0-11 años. Art. 2 Ley 1098 de 2006.	ADOLESCENTE- 12-18 años. Art. 2 Ley 1098 de 2006.	INFANTES Y ADOLESCENTES
Centro	141	111	252
Centro Poblado Trigo	1	7	8
Chiniata	63	49	132
El Trigo	45	36	81
Manoa	36	25	60
Mesitas	67	28	95
Pajonal	66	27	93
Picacho	33	21	54
Pueblo Viejo	79	58	137
Resguardo	42	22	64
Robles	23	21	43
Torres	33	25	58
Trinidad	45	30	75
TOTAL	-----	-----	1152

TABLA INFANTES NIÑOS Y ADOLESCENTES AÑO 2009-



REPUBLICA DE COLOMBIA
Departamento de Cundinamarca
Municipio de Guayabal de Siquima
Alcaldía Municipal
Nit.800.094.685-1

DESPACHO ALCALDIA
www.guayabaldesiquima-cundinamarca.gov.co

- **MOVILIDAD.** En nuestro Municipio la gente se moviliza a otras localidades principalmente por oportunidades laborales en las ciudades aledañas para vincularse a empresas en Facatativá (flores) y Bogota (egresas varias) principalmente e igualmente se desplazan hacia otros municipios o hacia el nuestro por motivos de cosechas o para cuidar predios rurales ya que uno de los principales reglones económicos de nuestra población es la agricultura.
- La Población que no reside en nuestro Municipio y viene a Guayabal de Siquima lo hace generalmente para vacacionar o para atender negocios agrícolas e inmuebles rurales que tienen en la localidad. Igualmente nos visitan esporádicamente personas que utilizan los servicios del Juzgado Promiscuo Municipal, Registraduría Municipal y otros servicios prestados a través de las oficinas de la Alcaldía Municipal.
- En la actualidad hay 243 personas que tienen la calidad de desplazadas por la violencia que habitan en nuestro Municipio, que han llegado de diferentes partes de Colombia a causa del conflicto armado y que se encuentran identificados en el Registro Único de la Población desplazada según verificación que hace la Personería Municipal.

2. SOCIAL

2.1. SITUACIÓN DE POBREZA MEDIDA POR:

- **NBI por Municipio**

Para Guayabal de Siquima el NBI correspondió al 51,3%, el 13,9% de la población vive en el área urbana y el 37,4% en el área rural; cual pone de manifiesto la mayor vulneración de los derechos humanos en la zona rural, puesto que las necesidades insatisfechas son tres veces mayores al área urbana. Aún más grave que la pobreza es la miseria, en el municipio el 10% del total de la población padece sus consecuencias, con una mayor incidencia en la zona rural con 7,4%.

- **Línea de pobreza y de indigencia departamental**

En el Municipio no existe población vulnerable, catalogada como indigente.

"GESTION, PARTICIPACION Y ACCION: UNA BUENA INVERSION"

Calle 3 No.4-05, Cel 3108811704 - 3202350305, Guayabal de Siquima Cund.
contactenos@guayabaldesiquima-cundinamarca.gov.co



2.2. Clasificación en niñas, niños, adolescentes y jóvenes sisbenizados

POBLACION INFANTIL Y JOVEN AFILIADOS AL REGIMEN SUBSIDIADO- VINCULADOS AL SISBEN Y AFILIADOS AL REGIMEN CONTRIBUTIVO AÑO 2005

AÑO 2005	HOMBRE	MUJER	TOTAL
Nº PERSONAS ENTRE 0-5 AÑOS=	55	57	112
Nº PERSONAS ENTRE 6-11 AÑOS=	82	82	164
Nº PERSONAS ENTRE 12-17 AÑOS=	114	109	223
Nº PERSONAS ENTRE 18-26 AÑOS=	180	140	320

NIÑOS Y JOVENES AFILIADOS AL REGIMEN SUBSIDIADO

AÑO 2005	HOMBRE	MUJER	TOTAL
Nº PERSONAS ENTRE 0-5 AÑOS=	21	57	78
Nº PERSONAS ENTRE 6-11 AÑOS=	21	82	103
Nº PERSONAS ENTRE 12-17 AÑOS=	19	109	128
Nº PERSONAS ENTRE 18-26 AÑOS=	33	140	173

NIÑOS Y JOVENES VINCULADOS AL SISBEN

AÑO 2005	HOMBRE	MUJER	TOTAL
Nº PERSONAS ENTRE 0-5 AÑOS=	10	16	26
Nº PERSONAS ENTRE 6-11 AÑOS=	25	28	53
Nº PERSONAS ENTRE 12-17 AÑOS=	25	38	63
Nº PERSONAS ENTRE 18-26 AÑOS=	25	39	64

NIÑOS Y JOVENES AFILIADOS AL REGIMEN CONTRIBUTIVO

POBLACION INFANTIL Y JOVEN AFILIADOS AL REGIMEN SUBSIDIADO- VINCULADOS AL SISBEN Y AFILIADOS AL REGIMEN CONTRIBUTIVO AÑO 2006

AÑO 2006	HOMBRE	MUJER	TOTAL
Nº PERSONAS ENTRE 0-5 AÑOS=	56	57	113
Nº PERSONAS ENTRE 6-11 AÑOS=	82	83	165
Nº PERSONAS ENTRE 12-17 AÑOS=	118	112	230
Nº PERSONAS ENTRE 18-26 AÑOS=	180	144	324

NIÑOS Y JOVENES AFILIADOS AL REGIMEN SUBSIDIADO

AÑO 2006	HOMBRE	MUJER	TOTAL
Nº PERSONAS ENTRE 0-5 AÑOS=	22	59	81
Nº PERSONAS ENTRE 6-11 AÑOS=	24	86	110
Nº PERSONAS ENTRE 12-17 AÑOS=	20	115	135
Nº PERSONAS ENTRE 18-26 AÑOS=	37	144	181

NIÑOS Y JOVENES VINCULADOS AL SISBEN

AÑO 2006	HOMBRE	MUJER	TOTAL
Nº PERSONAS ENTRE 0-5 AÑOS=	10	16	26
Nº PERSONAS ENTRE 6-11 AÑOS=	25	28	53
Nº PERSONAS ENTRE 12-17 AÑOS=	26	39	65
Nº PERSONAS ENTRE 18-26 AÑOS=	26	39	65

NIÑOS Y JOVENES AFILIADOS AL REGIMEN CONTRIBUTIVO

"GESTION, PARTICIPACION Y ACCION: UNA BUENA INVERSION"

Calle 3 No.4-05, Cel 3108811704 - 3202350305, Guayabal de Siquima Cund.
contactenos@guayabaldesiquima-cundinamarca.gov.co



POBLACION INFANTIL Y JOVEN AFILIADOS AL REGIMEN SUBSIDIADO- VINCULADOS AL SISBEN Y AFILIADOS AL REGIMEN CONTRIBUTIVO AÑO 2007

AÑO 2007	HOMBRE	MUJER	TOTAL
Nº PERSONAS ENTRE 0-5 AÑOS=	58	60	118
Nº PERSONAS ENTRE 6-11 AÑOS=	89	88	177
Nº PERSONAS ENTRE 12-17 AÑOS=	127	113	240
Nº PERSONAS ENTRE 18-26 AÑOS=	187	148	335

NIÑOS Y JOVENES AFILIADOS AL REGIMEN SUBSIDIADO

AÑO 2007	HOMBRE	MUJER	TOTAL
Nº PERSONAS ENTRE 0-5 AÑOS=	22	61	83
Nº PERSONAS ENTRE 6-11 AÑOS=	27	86	113
Nº PERSONAS ENTRE 12-17 AÑOS=	24	119	143
Nº PERSONAS ENTRE 18-26 AÑOS=	39	147	186

NIÑOS Y JOVENES VINCULADOS AL SISBEN

AÑO 2007	HOMBRE	MUJER	TOTAL
Nº PERSONAS ENTRE 0-5 AÑOS=	11	16	27
Nº PERSONAS ENTRE 6-11 AÑOS=	25	30	55
Nº PERSONAS ENTRE 12-17 AÑOS=	27	40	67
Nº PERSONAS ENTRE 18-26 AÑOS=	26	42	68

NIÑOS Y JOVENES AFILIADOS AL REGIMEN CONTRIBUTIVO

POBLACION INFANTIL Y JOVEN AFILIADOS AL REGIMEN SUBSIDIADO- VINCULADOS AL SISBEN Y AFILIADOS AL REGIMEN CONTRIBUTIVO AÑO 2008

AÑO 2008	HOMBRE	MUJER	TOTAL
Nº PERSONAS ENTRE 0-5 AÑOS=	63	67	130
Nº PERSONAS ENTRE 6-11 AÑOS=	103	100	203
Nº PERSONAS ENTRE 12-17 AÑOS=	137	124	261
Nº PERSONAS ENTRE 18-26 AÑOS=	196	158	354

NIÑOS Y JOVENES AFILIADOS AL REGIMEN SUBSIDIADO

AÑO 2008	HOMBRE	MUJER	TOTAL
Nº PERSONAS ENTRE 0-5 AÑOS=	22	63	85
Nº PERSONAS ENTRE 6-11 AÑOS=	27	87	114
Nº PERSONAS ENTRE 12-17 AÑOS=	24	119	143
Nº PERSONAS ENTRE 18-26 AÑOS=	43	150	193

NIÑOS Y JOVENES VINCULADOS AL SISBEN

"GESTION, PARTICIPACION Y ACCION: UNA BUENA INVERSION"

Calle 3 No.4-05, Cel 3108811704 - 3202350305, Guayabal de Siquima Cund.
contactenos@guayabaldesiquima-cundinamarca.gov.co



AÑO 2008	HOMBRE	MUJER	TOTAL
Nº PERSONAS ENTRE 0-5 AÑOS=	12	19	31
Nº PERSONAS ENTRE 6-11 AÑOS=	27	34	61
Nº PERSONAS ENTRE 12-17 AÑOS=	31	45	76
Nº PERSONAS ENTRE 18-26 AÑOS=	29	43	72

**NIÑOS Y JOVENES AFILIADOS AL
REGIMEN CONTRIBUTIVO**

**POBLACION INFANTIL Y JOVEN AFILIADOS AL REGIMEN SUBSIDIADO- VINCULADOS AL
SISBEN Y AFILIADOS AL REGIMEN CONTRIBUTIVO AÑO 2009**

AÑO 2009	HOMBRE	MUJER	TOTAL
Nº PERSONAS ENTRE 0-5 AÑOS=	77	73	150
Nº PERSONAS ENTRE 6-11 AÑOS=	113	106	219
Nº PERSONAS ENTRE 12-17 AÑOS=	141	128	269
Nº PERSONAS ENTRE 18-26 AÑOS=	199	172	371

**NIÑOS Y JOVENES AFILIADOS AL
REGIMEN SUBSIDIADO**

AÑO 2009	HOMBRE	MUJER	TOTAL
Nº PERSONAS ENTRE 0-5 AÑOS=	27	65	92
Nº PERSONAS ENTRE 6-11 AÑOS=	29	89	118
Nº PERSONAS ENTRE 12-17 AÑOS=	29	124	153
Nº PERSONAS ENTRE 18-26 AÑOS=	45	150	195

**NIÑOS Y JOVENES VINCULADOS
AL SISBEN**

AÑO 2009	HOMBRE	MUJER	TOTAL
Nº PERSONAS ENTRE 0-5 AÑOS=	12	20	32
Nº PERSONAS ENTRE 6-11 AÑOS=	28	35	63
Nº PERSONAS ENTRE 12-17 AÑOS=	32	45	77
Nº PERSONAS ENTRE 18-26 AÑOS=	29	46	75

**NIÑOS Y JOVENES AFILIADOS AL
REGIMEN CONTRIBUTIVO**

**POBLACION INFANTIL Y JOVEN AFILIADOS AL REGIMEN SUBSIDIADO- VINCULADOS AL
SISBEN Y AFILIADOS AL REGIMEN CONTRIBUTIVO AÑO 2010**

AÑO 2010	HOMBRE	MUJER	TOTAL
Nº PERSONAS ENTRE 0-5 AÑOS=	84	81	165
Nº PERSONAS ENTRE 6-11 AÑOS=	116	108	224
Nº PERSONAS ENTRE 12-17 AÑOS=	144	130	274
Nº PERSONAS ENTRE 18-26 AÑOS=	207	179	386

**NIÑOS Y JOVENES AFILIADOS AL
REGIMEN SUBSIDIADO**

"GESTION, PARTICIPACION Y ACCION: UNA BUENA INVERSION"

Calle 3 No.4-05, Cel 3108811704 - 3202350305, Guayabal de Siquima Cund.
contactenos@guayabaldesiquima-cundinamarca.gov.co



AÑO 2010	HOMBRE	MUJER	TOTAL
Nº PERSONAS ENTRE 0-5 AÑOS=	34	69	103
Nº PERSONAS ENTRE 6-11 AÑOS=	31	90	121
Nº PERSONAS ENTRE 12-17 AÑOS=	31	125	156
Nº PERSONAS ENTRE 18-26 AÑOS=	47	156	203

NIÑOS Y JOVENES AFILIADOS AL REGIMEN CONTRIBUTIVO

AÑO 2010	HOMBRE	MUJER	TOTAL
Nº PERSONAS ENTRE 0-5 AÑOS=	15	22	37
Nº PERSONAS ENTRE 6-11 AÑOS=	28	35	63
Nº PERSONAS ENTRE 12-17 AÑOS=	32	45	77
Nº PERSONAS ENTRE 18-26 AÑOS=	30	47	77

NIÑOS Y JOVENES AFILIADOS AL REGIMEN CONTRIBUTIVO

- Dinámica familiar (composición, tamaño, jefatura, escolaridad, ocupación).

2.3. DINAMICA FAMILIAR Y COMPOSICION FAMILIAR – AÑO 2005-2010

La siguiente grafica muestra la composición del Núcleo Familiar con respecto a la Ficha Socioeconómica del SISBEN; para el año correspondiente al 2005 teniendo en cuenta el parentesco familiar con respecto al Jefe de Hogar.

AÑO -2005	1	Nº DE HOGARES	802
	2	Nº HOGARES CON JEFE Y CONYUGUE	425
	3	HIJOS EN HOGARES	1125
	4	NIETOS EN HOGARES	291
	5	Nº HOGARES CON HIJOS QUE VIVAN CON SUS PADRES	23
	6	Nº DE HOGARES CON HERMANOS	55
	7	Nº HOGARES CON YERNO O NUERA	33
	8	Nº HOGARES CON ABUELOS	0
	9	Nº HOGARES CON SUEGROS	11
	10	Nº HOGARES CON TIOS	2
	11	Nº HOGARES CON SOBRINOS	24
	12	Nº HOGARES CON PRIMOS	3
	13	Nº HOGARES CON CUÑADOS	15
	14	Nº DE HOGARES CON OTROS PARIENTES	40
	15	Nº HOGARES QUE VIVAN CON SERVICIO DOMESTICO	84
	16	Nº HOGARES CON HIJOS DEL SERVICIO	0

"GESTION, PARTICIPACION Y ACCION: UNA BUENA INVERSION"

Calle 3 No.4-05, Cel 3108811704 - 3202350305, Guayabal de Siquima Cund.
contactenos@guayabaldesiquima-cundinamarca.gov.co



REPUBLICA DE COLOMBIA
 Departamento de Cundinamarca
Municipio de Guayabal de Siquima
 Alcaldía Municipal
 Nit.800.094.685-1
DESPACHO ALCALDIA
www.guayabaldesiquima-cundinamarca.gov.co

		DOMESTICO	
	17	Nº HOGARES CON NO PARIENTES	53

AÑO 2006	1	Nº DE HOGARES	25
	2	Nº HOGARES CON JEFE Y CONYUGUE	16
	3	HIJOS EN HOGARES	40
	4	NIETOS EN HOGARES	3
	5	Nº HOGARES CON HIJOS QUE VIVAN CON SUS PADRES	0
	6	Nº DE HOGARES CON HERMANOS	0
	7	Nº HOGARES CON YERNO O NUERA	0
	8	Nº HOGARES CON ABUELOS	0
	9	Nº HOGARES CON SUEGROS	1
	10	Nº HOGARES CON TIOS	0
	11	Nº HOGARES CON SOBRINOS	0
	12	Nº HOGARES CON PRIMOS	0
	13	Nº HOGARES CON CUÑADOS	0
	14	Nº DE HOGARES CON OTROS PARIENTES	4
	15	Nº HOGARES QUE VIVAN CON SERVICIO DOMESTICO	9
	16	Nº HOGARES CON HIJOS DEL SERVICIO DOMESTICO	0
	17	Nº HOGARES CON NO PARIENTES	0

AÑO 2007	1	Nº DE HOGARES	26
	2	Nº HOGARES CON JEFE Y CONYUGUE	15
	3	HIJOS EN HOGARES	57
	4	NIETOS EN HOGARES	8
	5	Nº HOGARES CON HIJOS QUE VIVAN CON SUS PADRES	0
	6	Nº DE HOGARES CON HERMANOS	0
	7	Nº HOGARES CON YERNO O NUERA	0
	8	Nº HOGARES CON ABUELOS	0
	9	Nº HOGARES CON SUEGROS	0
	10	Nº HOGARES CON TIOS	0
	11	Nº HOGARES CON SOBRINOS	0
	12	Nº HOGARES CON PRIMOS	0
	13	Nº HOGARES CON CUÑADOS	0
	14	Nº DE HOGARES CON OTROS PARIENTES	3
	15	Nº HOGARES QUE VIVAN CON SERVICIO DOMESTICO	4
	16	Nº HOGARES CON HIJOS DEL SERVICIO DOMESTICO	0
	17	Nº HOGARES CON NO PARIENTES	0

"GESTION, PARTICIPACION Y ACCION: UNA BUENA INVERSION"

Calle 3 No.4-05, Cel 3108811704 - 3202350305, Guayabal de Siquima Cund.
contactenos@guayabaldesiquima-cundinamarca.gov.co



AÑO 2008	1	Nº DE HOGARES	50
	2	Nº HOGARES CON JEFE Y CONYUGUE	29
	3	HIJOS EN HOGARES	103
	4	NIETOS EN HOGARES	2
	5	Nº HOGARES CON HIJOS QUE VIVAN CON SUS PADRES	0
	6	Nº DE HOGARES CON HERMANOS	1
	7	Nº HOGARES CON YERNO O NUERA	2
	8	Nº HOGARES CON ABUELOS	0
	9	Nº HOGARES CON SUEGROS	0
	10	Nº HOGARES CON TIOS	0
	11	Nº HOGARES CON SOBRINOS	3
	12	Nº HOGARES CON PRIMOS	0
	13	Nº HOGARES CON CUÑADOS	0
	14	Nº DE HOGARES CON OTROS PARIENTES	4
	15	Nº HOGARES QUE VIVAN CON SERVICIO DOMESTICO	1
	16	Nº HOGARES CON HIJOS DEL SERVICIO DOMESTICO	0
	17	Nº HOGARES CON NO PARIENTES	3

AÑO 2009	1	Nº DE HOGARES	55
	2	Nº HOGARES CON JEFE Y CONYUGUE	21
	3	HIJOS EN HOGARES	75
	4	NIETOS EN HOGARES	4
	5	Nº HOGARES CON HIJOS QUE VIVAN CON SUS PADRES	0
	6	Nº DE HOGARES CON HERMANOS	0
	7	Nº HOGARES CON YERNO O NUERA	3
	8	Nº HOGARES CON ABUELOS	0
	9	Nº HOGARES CON SUEGROS	0
	10	Nº HOGARES CON TIOS	0
	11	Nº HOGARES CON SOBRINOS	0
	12	Nº HOGARES CON PRIMOS	0
	13	Nº HOGARES CON CUÑADOS	0
	14	Nº DE HOGARES CON OTROS PARIENTES	1
	15	Nº HOGARES QUE VIVAN CON SERVICIO DOMESTICO	3
	16	Nº HOGARES CON HIJOS DEL SERVICIO DOMESTICO	0
	17	Nº HOGARES CON NO PARIENTES	4

"GESTION, PARTICIPACION Y ACCION: UNA BUENA INVERSION"

Calle 3 No.4-05, Cel 3108811704 - 3202350305, Guayabal de Siquima Cund.
contactenos@guayabaldesiquima-cundinamarca.gov.co



AÑO 2010	1	Nº DE HOGARES	40
	2	Nº HOGARES CON JEFE Y CONYUGUE	29
	3	HIJOS EN HOGARES	59
	4	NIETOS EN HOGARES	5
	5	Nº HOGARES CON HIJOS QUE VIVAN CON SUS PADRES	1
	6	Nº DE HOGARES CON HERMANOS	1
	7	Nº HOGARES CON YERNO O NUERA	0
	8	Nº HOGARES CON ABUELOS	0
	9	Nº HOGARES CON SUEGROS	0
	10	Nº HOGARES CON TIOS	0
	11	Nº HOGARES CON SOBRINOS	0
	12	Nº HOGARES CON PRIMOS	0
	13	Nº HOGARES CON CUÑADOS	0
	14	Nº DE HOGARES CON OTROS PARIENTES	2
	15	Nº HOGARES QUE VIVAN CON SERVICIO DOMESTICO	10
	16	Nº HOGARES CON HIJOS DEL SERVICIO DOMESTICO	0
	17	Nº HOGARES CON NO PARIENTES	4

2.4. NIVEL DE ESCOLARIDAD Y OCUPACION DE ACUERDO A FICHA SOCIOECONOMICA 2005-2010

En la grafica se observa cual es el nivel de escolaridad; aquellas personas que no tiene ningún grado de estudio y aquellas que en el momento de efectuada la encuesta se encontraban estudiando.

El rango de edad de 18-65, permite ver aquellas personas que se encuentran en edad productiva laborando o desempleada en el momento de efectuada la encuesta.

Las tasas de desempleo o personas sin actividad según la Base de Datos del Sisben son altas, debido a que en el Municipio no se cuenta con Fuentes de Empleo permanente, que permitan garantizan la ocupación sostenida, pues la mayoría de empleos son ofertados para la recolección de cosechas o en temporada de bonanza avícola.



				EDAD		
				TOTAL	18-65	
AÑO -2005	NIVEL DE ESCOLARIDAD			2990	1747	
	0	NINGUNO		708	90	
	1	PRIMARIA		1617	1075	
	2	SECUNDARIA		626	554	
	3	TECNICA O TECNOLOGICA		11	7	
	4	UNIVERSIDAD		27	20	
	5	POSTGRADO		1	1	
	OCUPACION					
	0	SIN ACTIVIDAD		698	199	
	1	TRABAJANDO		807	597	
	2	BUSCANDO TRABAJO		65	61	
	3	ESTUDIANDO		679	341	
	4	OFICIOS DEL HOGAR		639	430	
	5	RENTISTA		1		
6	JUBILADO - PENSIONADO		37	5		
7	INVALIDO		60	12		
TOTAL			2986	1645		

				EDAD		
				TOTAL	18-65	
AÑO 2006	NIVEL DE ESCOLARIDAD			94	52	
	0	NINGUNO		22	1	
	1	PRIMARIA		53	33	
	2	SECUNDARIA		19	18	
	3	TECNICA O TECNOLOGICA		0	0	
	4	UNIVERSIDAD		0	0	
	5	POSTGRADO		0	0	
	OCUPACION					
	0	SIN ACTIVIDAD		28	10	
	1	TRABAJANDO		29	24	
	2	BUSCANDO TRABAJO		0	0	
	3	ESTUDIANDO		26	8	
	4	OFICIOS DEL HOGAR		11	10	
	5	RENTISTA		0	0	
6	JUBILADO - PENSIONADO		0	0		

"GESTION, PARTICIPACION Y ACCION: UNA BUENA INVERSION"

Calle 3 No.4-05, Cel 3108811704 - 3202350305, Guayabal de Siquima Cund.
contactenos@guayabaldesiquima-cundinamarca.gov.co



REPUBLICA DE COLOMBIA
 Departamento de Cundinamarca
Municipio de Guayabal de Siquima
 Alcaldía Municipal
 Nit.800.094.685-1
DESPACHO ALCALDIA
www.guayabaldesiquima-cundinamarca.gov.co

7	INVALIDO	0	0
	TOTAL	94	52

		TOTAL	EDAD 18-65	
AÑO 2007	NIVEL DE ESCOLARIDAD	113	62	
	0 NINGUNO	23	3	
	1 PRIMARIA	69	42	
	2 SECUNDARIA	20	16	
	3 TECNICA O TECNOLOGICA	0	0	
	4 UNIVERSIDAD	1	1	
	5 POSTGRADO	0	0	
	OCUPACION			
	0 SIN ACTIVIDAD	40	20	
	1 TRABAJANDO	25	22	
	2 BUSCANDO TRABAJO	0	0	
	3 ESTUDIANDO	44	16	
	4 OFICIOS DEL HOGAR	4	4	
5 RENTISTA	0	0		
6 JUBILADO - PENSIONADO	0	0		
7 INVALIDO	0	0		
	TOTAL	113	62	

		TOTAL	EDAD 18-65	
AÑO 2008	NIVEL DE ESCOLARIDAD	198	107	
	0 NINGUNO	42	6	
	1 PRIMARIA	107	66	
	2 SECUNDARIA	49	35	
	3 TECNICA O TECNOLOGICA	0	0	
	4 UNIVERSIDAD	0	0	
	5 POSTGRADO	0	0	
	OCUPACION			
	0 SIN ACTIVIDAD	83	40	
	1 TRABAJANDO	47	47	
	2 BUSCANDO TRABAJO	0	0	
	3 ESTUDIANDO	61	61	
	4 OFICIOS DEL HOGAR	7	7	
5 RENTISTA	0	0		
6 JUBILADO - PENSIONADO	0	0		
7 INVALIDO	0	0		

"GESTION, PARTICIPACION Y ACCION: UNA BUENA INVERSION"

Calle 3 No.4-05, Cel 3108811704 - 3202350305, Guayabal de Siquima Cund.
contactenos@guayabaldesiquima-cundinamarca.gov.co



TOTAL	198	155
--------------	------------	------------

		EDAD		
		TOTAL	18-65	
AÑO 2009	NIVEL DE ESCOLARIDAD	163	86	
	0 NINGUNO	40	2	
	1 PRIMARIA	87	56	
	2 SECUNDARIA	33	26	
	3 TECNICA O TECNOLOGICA	1	1	
	4 UNIVERSIDAD	2	1	
	5 POSTGRADO	0	0	
	OCUPACION			
	0 SIN ACTIVIDAD	57	18	
	1 TRABAJANDO	35	33	
	2 BUSCANDO TRABAJO	4	4	
	3 ESTUDIANDO	38	7	
	4 OFICIOS DEL HOGAR	27	23	
	5 RENTISTA	0	0	
	6 JUBILADO - PENSIONADO	2	1	
7 INVALIDO	0	0		
TOTAL	163	86		

		EDAD		
		TOTAL	18-65	
AÑO 2010	NIVEL DE ESCOLARIDAD	151	83	
	0 NINGUNO	52	6	
	1 PRIMARIA	70	53	
	2 SECUNDARIA	28	23	
	3 TECNICA O TECNOLOGICA	0	0	
	4 UNIVERSIDAD	1	1	
	5 POSTGRADO	0	0	
	OCUPACION			
	0 SIN ACTIVIDAD	64	22	
	1 TRABAJANDO	40	38	
	2 BUSCANDO TRABAJO	0	0	
	3 ESTUDIANDO	25	5	
	4 OFICIOS DEL HOGAR	21	18	
	5 RENTISTA	0	0	
	6 JUBILADO - PENSIONADO	0	0	

"GESTION, PARTICIPACION Y ACCION: UNA BUENA INVERSION"

Calle 3 No.4-05, Cel 3108811704 - 3202350305, Guayabal de Siquima Cund.
contactenos@guayabaldesiquima-cundinamarca.gov.co



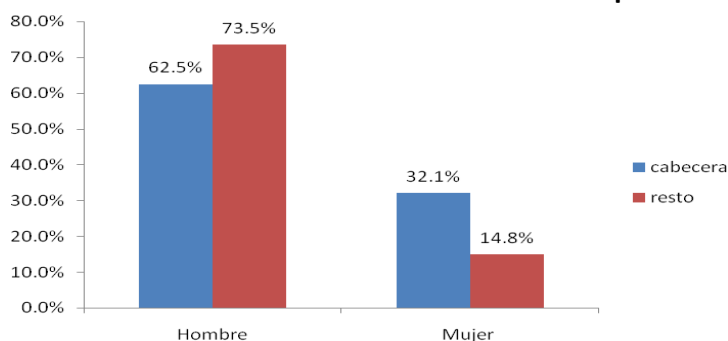
7	INVALIDO	1	0
	TOTAL	151	83

3. ECONOMICA

3.1. POBLACIONAL ECONÓMICAMENTE ACTIVA

Como se puede apreciar en la gráfica, el área urbana tiene una participación del 46,3% del total de la PEA municipal, el papel de la mujer en la población económicamente activa es superior a la de los hombres en 17,3%, labores domésticas, escolares y de oficina, son particularmente ejercidas por este género.

Gráfico
Población Económicamente Activa- Municipio de Guayabal de Siquima



Fuente: DANE – Censo 2005

En el área rural la participación es de 46.1%, la población masculina trabajadora es superior en 11% a la femenina, si se tienen en cuenta que el trabajo del campo requiere por lo general fuerza de trabajo fuerte, es comprensible que la población económicamente activa de esta zona sea masculina, aunque se debe tener en cuenta también la alta participación y acompañamiento de las mujeres en labores agrícolas de las fincas.

Ocupación

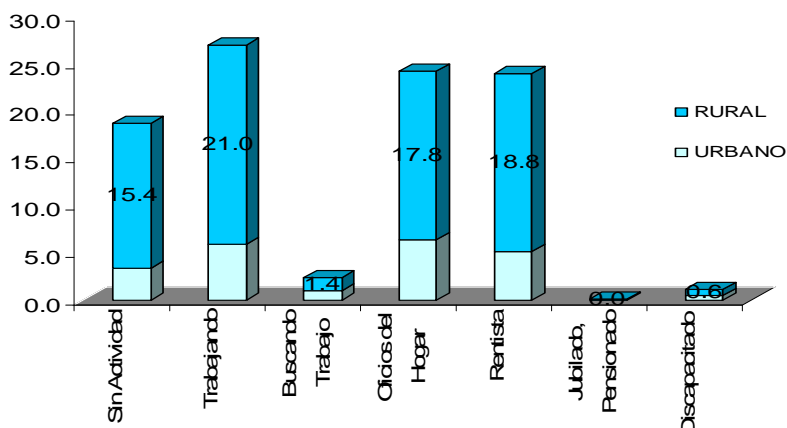
Los altos niveles de desocupación afectan principalmente a las mujeres del municipio, quienes en su mayoría se ocupan en oficios del hogar, situación que implica una alta dependencia económica y a su vez se aumenta el riesgo de ser víctima de violencia conyugal y de familia.

"GESTION, PARTICIPACION Y ACCION: UNA BUENA INVERSION"

Calle 3 No.4-05, Cel 3108811704 - 3202350305, Guayabal de Siquima Cund.
contactenos@guayabaldesiquima-cundinamarca.gov.co



Gráfico
Ocupación de la población económicamente activa- Guayabal de Siquima 2006



Fuente: Gobernación de Cundinamarca

3.2. PRINCIPALES ACTIVIDADES ECONÓMICAS

• **SECTOR AGRICOLA**

- Guayabal de Siquima actualmente se define como un municipio de vocación eminentemente agropecuaria. La gran mayoría de los productores se clasifican como pequeños debido a que actualmente la unidad agrícola familiar se encuentra calculada en 5 Has y la mayoría de los predios inscritos en el registro catastral poseen menos de esta área. En esta economía campesina (Unidad Agrícola Familiar) donde el régimen salarial solo se practica en forma ocasional, la familia es el núcleo esencial tanto en el ámbito de la producción como del consumo
- El modelo productivo campesino se basa un sistema de auto consumo con producciones que en algunos casos son comercializadas en un cien por ciento como es el caso del café, la caña panelera y el maíz. Los ingresos obtenidos por la venta de estos productos se invierten en la compra de artículos de primera necesidad que no pueden ser producidos por ellos y que son necesarios para sus familias, otra parte se emplea en asegurar la siguiente producción o cosecha mediante la compra de semilla, abono,

"GESTION, PARTICIPACION Y ACCION: UNA BUENA INVERSION"

Calle 3 No.4-05, Cel 3108811704 - 3202350305, Guayabal de Siquima Cund.
contactenos@guayabaldesiquima-cundinamarca.gov.co



fertilizantes; aunque en la producción del café la mayoría de las fincas utilizan abonos de tipo orgánico

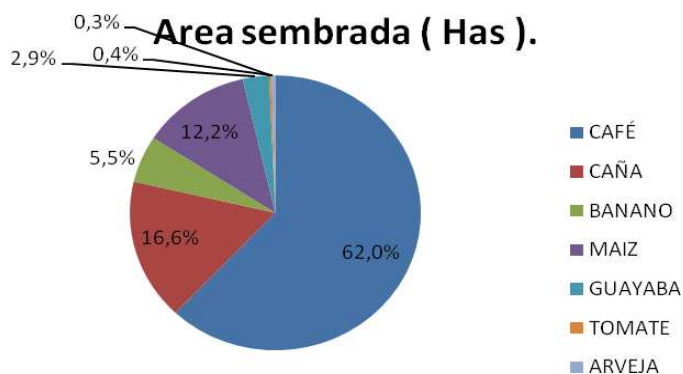
- Actualmente la mayor parte del ingreso familiar rural depende de actividades desarrolladas fuera de los predios (jornaleo) y la ganadería; de tal manera que la producción agrícola individual no es capaz generar sostenimiento económico familiar como tal. La producción es muy variable anualmente y no se encuentra una curva de crecimiento en cuanto al área cultivada, solo se verifican unos pocos casos de mejora en los niveles tecnológicos.

Cuadro

Áreas cultivadas y productividad

Producto	Area (Has.)	Estado	Rendimiento	Producción (Ton.)	Producción \$	Venta \$
Café	1270	Pergamino	0,75	907	3.200.000	4,000,000
Caña	340	Panela	4	1360	448,000	560,000
Banano	113	Verde	6	678	350,000	400,000
Maíz	250	Desgranado	1,5	375	450,000	600,000
Guayaba	60	Madura	6	360	50,000	100,000
Tomate	6	Verde	12	72	3,000,000	4,000,000
Arveja	8	Verde	4	32	600,000	800,000

Fuente: UMATA Guayabal de Siquima. 2008



"GESTION, PARTICIPACION Y ACCION: UNA BUENA INVERSION"

Calle 3 No.4-05, Cel 3108811704 - 3202350305, Guayabal de Siquima Cund.
contactenos@guayabaldesiquima-cundinamarca.gov.co



Cuadro Número de Jornales generados

Producto	Jornales generados
Café	150
Caña	165
Plátano	42
Maíz	38
Guayaba	50
Tomate	150
Arveja	77
Total	672

El Café

El cultivo del café representa la mayor actividad económica del municipio encontrándose una área sembrada de 1270 Has distribuidas en todas las veredas del municipio. La principal problemática presentada por el sector es el envejecimiento de los cultivos, encontrándose que cerca del 70% de los estos se encuentran con una edad superior al promedio de renovación que debe ser de 5 años, lo que se traduce en una muy baja productividad por hectárea. Por otro lado la falta de sistemas tecnificados de fertilización empleando materias primas de la región agravan el problema del bajo rendimiento, A lo anterior se suma el muy poco poder adquisitivo de los cafeteros para comprar abonos químicos que se encuentran disponibles en el mercado, ya que sus costos son muy elevados.

Generalmente el cultivo del café es acompañado por otros cultivos especialmente el plátano que a su vez sirve de sombrío; árboles frutales (Guayaba, naranja, mandarina, etc.), maíz y caña.

El cultivo del café en Guayabal de Siquima está enmarcado dentro del sistema tradicional de explotación que se caracteriza por el uso de las variedades "Arábigo y Borbón, que se siembran y se mantienen dentro de un sombrío. Como sombrío provisional, especialmente en los años improductivos, generalmente se intercala el plátano de las variedades colicero, hartón y bocadillo, entre la variedades que actualmente han tenido mayor desarrollo se encuentran el Caturra, Colombia y Castillo Santa Bárbara, las cuales poseen características positivas en cuanto a rendimiento y resistencia a ciertas enfermedades. En el sistema de manejo que

"GESTION, PARTICIPACION Y ACCION: UNA BUENA INVERSION"

Calle 3 No.4-05, Cel 3108811704 - 3202350305, Guayabal de Siquima Cund.
contactenos@guayabaldesiquima-cundinamarca.gov.co



REPUBLICA DE COLOMBIA
Departamento de Cundinamarca
Municipio de Guayabal de Siquima
Alcaldía Municipal
Nit.800.094.685-1

DESPACHO ALCALDIA
www.guayabaldesiquima-cundinamarca.gov.co

actualmente se tiene el proceso inicia con la selección de la semilla para almácigos la cual es sembrada en germinadores para luego ser sembrada (enchapolada) previo embolsado, es aquí donde quizás se presenta la problemática mas seria en cuanto al aspecto sanitario ya que se presenta una alta incidencia de problemas de volcamiento e infecciones de distintos Hongos y Bacterias. Luego el almacigo es llevado a campo para ser sembrado realizándole dos fertilizaciones al año.

Las plantaciones cafeteras comienzan su cosecha a escala comercial a partir del segundo año posterior a la siembra y su vida probable actualmente es superior a los 30 años, manteniendo un nivel rentable de producción hasta los 5 años. El patrón cultural de la región no esta de acuerdo con una renovación tan pronta constituyéndose esto en una grave problemática declinando gradualmente su producción. Este sistema de cultivo generalmente no utiliza abonos químicos o lo hace en muy baja dosis y sus prácticas culturales se limitan principalmente a dos desyerbes anuales, podas y esporádicas fumigaciones que se realizan para combatir algunas enfermedades como la roya y broca.

En cuanto a la generación de empleos cabe destacar que los requerimientos de mano de obra por hectárea de dicho sistema de cultivo están alrededor de los 80 jornales-año dependiendo de la productividad ya que es en la recolección y procesamiento del grano donde se ocupa aproximadamente la mitad de los jornales requeridos.

Otro aspecto fundamental que se ha detectado el cual afecta la calidad del grano es el beneficio encontrándose que la mayoría de los beneficiaderos del municipio no posee tanques adecuados de lavado lo que produce problemas de fermentación, por otro lado se encuentra el problema de las maquinas despulpadoras que deben ser calibradas con el fin de que no dañen la calidad del grano.

El secado del café constituye otro factor determinante de la calidad del mismo, se ha detectado que la mayoría de los patios secadores de café tienen problemas de filtración de agua, lo que genera humedecimiento del grano con los correspondientes problemas de fermentación y amarillamiento, esto afecta el precio de comercialización y por ende los ingresos del caficultor

Con el desarrollo de los nuevos mercados se ha creado una nueva demanda de cafés especiales dentro de los cuales se destacan los ecológicos, estos cafés se constituyen en una alternativa importante para los productores ya que por su naturaleza pueden tener sobrepuestos de hasta el 30%, razón por la cual se hace

"GESTION, PARTICIPACION Y ACCION: UNA BUENA INVERSION"

Calle 3 No.4-05, Cel 3108811704 - 3202350305, Guayabal de Siquima Cund.
contactenos@guayabaldesiquima-cundinamarca.gov.co



indispensable apoyar la producción de estos mediante la implementación de programas de apoyo para procesos de certificación ecológica y asistencia técnica para el mejoramiento de la calidad del grano.

Caña Panelera

El cultivo de la caña panelera y su procesamiento para la producción de la panela, es después del café la más importante actividad y la agroindustria más desarrollada en el municipio. El municipio de Guayabal cuenta en la actualidad con 48 enramadas distribuidas en las veredas de Torres, Trinidad y Manoa. El mercado actualmente presenta mejor estabilidad de precios pero en el pasado reciente (2 años atrás) se presentó una caída drástica de los precios llegando a pagarse valores hasta de 20.000 pesos por carga lo cual generó un grave problema social ya que muchos de los paneleros optaron por no beneficiar la caña, lo anterior ya que el negocio no era rentable. Como consecuencia de esto muchos cultivos fueron abandonados con los correspondientes daños a la estructura de los mismos.

Si se analiza la cadena municipal de la caña panelera -panela se encontraría que consta de 3 eslabones en primer lugar las plantas de beneficio, los transformadores y los intermediarios. Actualmente Guayabal de Siquima cuenta con una área sembrada de aproximada de 340 hectáreas, todas desarrolladas en un nivel de manejo prácticamente artesanal ya que no se implementan prácticas estandarizadas de manejo de fertilizantes bien sean orgánicos o químicos que permitan mejorar el rendimiento del cultivo e igualmente no se le da un manejo técnico a las distintas enfermedades que afectan tanto la cantidad como calidad del producto.

Si se analiza la productividad promedio por hectárea se encontraría que es muy baja comparada con la presentada por zonas del país como Santander, actualmente Guayabal de Siquima tiene un promedio de producción de panela terminada de 4 toneladas por hectárea, cifra realmente baja. Al mal manejo del cultivo se suma el problema de los sistemas de procesamiento (trapiches) los cuales no poseen un nivel de extracción de jugos adecuado y esto hace que cerca del 20% de los jugos que deberían extraerse, se queden en el bagazo no solamente causando su propia pérdida sino humedeciendo este, lo cual retrasa su tiempo de utilización disminuyendo su rendimiento calórico y generando emisiones contaminantes del medio ambiente, agravado esto por la necesidad de alimentar las hornillas con leña y llantas. Frente a la problemática antes descrita se hace



REPUBLICA DE COLOMBIA
Departamento de Cundinamarca
Municipio de Guayabal de Siquima
Alcaldía Municipal
Nit.800.094.685-1

DESPACHO ALCALDIA
www.guayabaldesiquima-cundinamarca.gov.co

urgente intervenir implementando sistemas de producción mas limpia en el sector panelero.

Una vez terminado el producto se comercializa principalmente en la ciudad de Villeta donde los productores están expuestos a un verdadero monopolio compuesto por no mas de diez comerciantes que dominan el mercado determinando bajo su criterio el nivel de precio que debe pagarse al productor. No existe actualmente ningún modelo de asociatividad pese a que actualmente la producción total asciende a cerca de 1400 toneladas de producto terminado por año. En años recientes se ha mejorado el nivel de presencia de las instituciones en el municipio, tal es el caso de la UMATA y Fedepanela quienes han organizado un comité municipal de paneleros con el fin de empezar a atacar dichas problemáticas y comenzar a motivar a los productores sobre la necesidad imperiosa de asociarse y organizar una verdadera cadena de los productores paneleros de Guayabal de Siquima.

Lo que se observa al analizar la situación ya en el campo de la comercialización es que los intermediarios buscan clientes en la ciudad de Bogotá a los cuales se les vende el mismo producto comprado a los productores pero a un precio muy superior al que se pago inicialmente quedando la utilidad casi en su totalidad en manos de los intermediarios, ellos pueden garantizarle a sus clientes el volumen necesario de comercialización y la calidad requerida de acuerdo al consumidor.

En el momento la principal problemática que afrontan las enramadas es el cierre debido a incumplimiento en la normatividad vigente para fábricas productoras de alimentos a lo que se suma un manejo inadecuado de los cultivos con una baja productividad, sanidad y medio ambiente.

Maíz

El cultivo posee baja tecnología, encontrándose que la preparación del terreno es enteramente tradicional, para lo cual los productores realizan rozas y quemas, con arado no mecanizado y encontrándose el uso de fertilizantes en una muy baja proporción. No se dispone de sistemas de riego que permitan trabajar en condiciones más controladas que originen un mayor margen de rentabilidad.

La roza y quema utilizada en el cultivo de maíz en la zona, destruye la materia orgánica y el mantillo vegetal que cubre el suelo ocasionando su aridez, pérdida de la fertilidad y en el peor de los casos erosiona los terrenos, disminuyendo o aniquilando la capacidad productiva de los suelos.

"GESTION, PARTICIPACION Y ACCION: UNA BUENA INVERSION"

Calle 3 No.4-05, Cel 3108811704 - 3202350305, Guayabal de Siquima Cund.
contactenos@guayabaldesiquima-cundinamarca.gov.co



Actualmente los altos requerimientos mundiales de fuentes de energía ha hecho que los precios del maíz mejoren por lo cual se ha observado un aumento en la demanda este producto.

Guayaba

El municipio de Guayabal de Siquima posee actualmente cerca de 60 has en guayaba, las cuales muestran una producción de 6 toneladas por hectárea, no poseen ningún grado de tecnificación, se han reproducido de manera silvestre y no se les realiza ningún tipo de manejo para mejorar la calidad y productividad del mismo. La producción total municipal es de cerca de 360 toneladas las cuales en su totalidad son compradas por comerciantes de Santander y Bogotá ya que el producto del municipio posee excelentes características organolépticas y muy buena calidad.

El punto mas critico de la situación lo constituye el valor pagado por el producto que es apenas entre \$2000 y \$3000 por canastilla de 20Kg, lo cual no le representa un real beneficio económico al productor. No existe ninguna organización que vele por los intereses del sector y cada productor vende por separado su producto.

Entiendo que la guayaba es un producto susceptible de múltiples maneras de transformación se debe decir que no existen procesos a este respecto razón por la cual los productores se ven obligados a vender a estos precios tan irrisorios.

Se requiere conformar una asociación de productores con el fin de generar política hacia el sector e igualmente implementar sistemas de procesamiento industrial que permitan darle valor agregado al producto.

SECTOR PECUARIO

Dentro del desarrollo económico del municipio de Guayabal de Siquima, el sector pecuario posee un peso importante De acuerdo con el área destinada a la actividad pecuaria, una de las mas importantes es la producción Bovina, de manera que existe una importante producción lechera en la zona que supera los 1800 m.s.n.m., con razas de doble propósito como el Normando y otras especializadas como el Holstein y Jersey.

"GESTION, PARTICIPACION Y ACCION: UNA BUENA INVERSION"

Calle 3 No.4-05, Cel 3108811704 - 3202350305, Guayabal de Siquima Cund.
contactenos@guayabaldesiquima-cundinamarca.gov.co



Actualmente se ordeñan más de 500 vacas diariamente con una producción total diaria de 2000 litros en promedio que representan 730.000 litros de leche por año que están generando ingresos brutos por 511 millones de pesos anuales; más del 80 % de esta producción se comercializa para otros Municipios como Albán, Facatativá, Madrid. (etc.)

Con respecto al comercio de Ganado de Ceba para sacrificio encontramos que en el mercado local se sacrifican semanalmente 18 reses y 10 cerdos lo cual representa anualmente 518 Toneladas de carne de res y 43 Toneladas de carne de cerdo, esto corresponde a un valor aproximado de 1346 millones de pesos anualmente en carne de res y 94 millones en carne de cerdo. Un 25 % de ganado viene de fuera del Municipio (San Juan, Vianí, Bituima y Facatativá), así mismo algunos compradores de carne (8%) llevan el producto para las ciudades de Facatativá y Bogotá.

La comercialización de ganado de engorde ocupa un lugar importante porque anualmente entran de otros Municipios unos 240 novillos y / o terneros así mismo entran unos 2200 lechones para engorde anualmente, los cuales en su mayoría van para sacrificio en los frigoríficos de Bogotá.

Tratando de establecer la magnitud de la industria Avícola de engorde de pollos, se ha calculado una población 1'200.000 la cual generaría unas 10.800 Toneladas de pollos vivos anualmente, que valen aproximadamente 20.500 Millones de pesos . Aproximadamente el 15 % se sacrifican en el Municipio de Sasaima y luego se comercializan en Bogotá. El restante 85 % es procesado y comercializado en Bogotá.

De la agroindustria Avícola, se puede aclarar que su producción no tiene una demanda a nivel local y no es un generador efectivo de empleo pues en promedio un operario maneja de 10.000 a 20.000 aves, comparado con los renglones agrícolas.

En cuanto al sector piscícola se debe decir que en los últimos cuatro años se ha dado un desarrollo importante del sector teniendo contando con cerca de 10.000 metros cuadrados de estanque en producción con una siembra aproximada de 35.000 alevinos principalmente de tilapia roja que permite obtener producciones de cerca de 8000 kg por ciclo aproximado de 7 meses. Se debe fortalecer la piscicultura ya que constituye un renglón importante de la economía municipal que genera excedentes para comercialización y seguridad alimentaria familiar.



Otras especies pecuarias como Caprinos, Ovinos, conejos y abejas no son representativos, pues son pequeñísimas explotaciones tradicionales para autoconsumo principalmente. Utilizan como mano de obra a las familias¹.

Cuadro

Comercialización de especies pecuarias

Especie	Toneladas	Destino
Bovinos	130	Facatativa
Porcinos	36	Facatativa - Bogotá
Aves	10800	Bogotá

Fuente: UMATA

Como resumen de esta sección, se presenta el estudio veredal de usos del suelo (60%) y área más probable estimada sobre 57 Km2 en Guayabal de Siquima. Septiembre de 1998.

Cuadro

Áreas de uso de suelos

ZONAS O USOS DEL SUELO	% DEL AREA EN EL MUNICIPIO	AREA EN HECTAREAS
PASTOS TRADICIONAL	23.56	1314.99
PASTOS MEJORADOS Y DE CORTE	8.3	463.41
CAFÉ TRADICIONAL	14.27	796.29
CAFÉ - PLATANO TECNIFICADO	3.67	205.2
PLATANO	0.39	21.66
CAÑA PANELERA	8.33	465.12
YUCA- ARRACACHA - AHUYAMA	3.18	177.27
MAIZ (monocultivo y asociado)	3.38	188.66
BOSQUE NATIVO	13.61	759.81
BOSQUE MADERABLE	4.05	226.29
HORTALIZAS - FRUTALES	4.88	272.46
INSTALACIONES AGROPECUARIAS	1.24	68.97
ESTANQUES - RESERVAS	0.32	17.67
CUERPOS DE AGUA - PROTECCION	3.69	206.33
TIERRAS NO APTAS	6.81	380.19
CENTROS URBANOS	0.32	17.68
TOTAL	100.00%	5582

¹ Estudio realizado por la UMATA del Municipio de Guayabal de Siquima.



Cuadro Diagnóstico del sector agropecuario

ACTIVIDAD	CULTIVO VARIEDAD Y/O PRODUCTO	AREA (ha) Y/O NUMERO CABEZAS	TIPO EXPLOTACION	NUMERO DE PROD.	PROBLEMAS Y/O NECESIDADES EN LA PRODUCCION	COMERCIALIZACION			PROBLEMAS Y/O NECESIDADES EN LA COMERCIALIZACION
						AC	MM	FM	
AGRICOLA	Café y plát.	980	Tradic y tecnif.	1.000	Broca/ No renovac.		X	X	Estabilidad precios y reubicación de las secadoras fuera del perímetro urbano
	Caña	490	Tradicional	300	Falta de resiembra, Fluctuación prec.			X	Falta centro de acopio Estabilidad precios
	Guayaba	Sin dato	Rudimentaria	350	Variedades mejoradas Tecnific.	X		X	Falta Infraestructura comercial
PECUARIA	Avicultura	1'030.000	Tecnificado	83	Contaminación.			X	Planta de proceso
	Ganadería	2950	Semi-extensiva	300	Manejo sanitario Bajos rendimientos.		X	X	Falta matadero-báscula.
	Porcicultura	2900	Semi-extensiva	90	Sanidad Contaminación.	X	X	X	Estabilidad precios
AGRO INDUST.			Artisanal	1	Baja Calidad.		X	X	No está desarrollado este sector.

AC: Autoconsumo MM: Mismo Municipio FM: Fuera del Municipio

4. INFRAESTRUCTURA DE SERVICIOS PUBLICOS Y PREDIOS DE RESERVA HIDRICA Y AREAS DE RESERVA HIDRICA.

Nuestro Municipio cuenta en la actualidad xcon los siguientes acueductos.

- Acueducto casco urbano.
- Acueducto ACUPUR
- Acueducto Vereda Torres ACUVET.
- Acueducto ARPAYOBE.

Estos acueductos cuentan con tanques de almacenamiento y el único acueducto que tiene planta de tratamiento es el del CASCO URBANO.

4.1. RELACION DE PREDIOS DE INTERES HIDRICO

El Municipio cuenta con los siguientes predios que son de su propiedad como reserva hídrica.

"GESTION, PARTICIPACION Y ACCION: UNA BUENA INVERSION"

Calle 3 No.4-05, Cel 3108811704 - 3202350305, Guayabal de Siquima Cund.
contactenos@guayabaldesiquima-cundinamarca.gov.co



REPUBLICA DE COLOMBIA
Departamento de Cundinamarca
Municipio de Guayabal de Siquima
Alcaldía Municipal
Nit.800.094.685-1
DESPACHO ALCALDIA
www.guayabaldesiquima-cundinamarca.gov.co

PREDIO	UBICACIÓN -VEREDA	AREA
EL NARANJO	TRINIDAD	2.40 HECTAREAS
EL LUCERO	PICACHO	11.7 HECTAREAS
SANTA LUCIA	TRIGO -PICACHO	6.62 HECTAREAS
SAN LUIS	LA TRINIDAD	2.70 HECTAREAS
LA PALMA	EL TRIGO	4.19 HECTAREAS
LA MESITA	EL TRIGO	2.6 HECTAREAS
LOS PINOS	EL TRIGO	3.6 HECTAREAS
LA ESPERANZA	EL TRIGO	2.02 HECTAREAS
LOTE	EL TRIGO	3 HECTAREAS

"GESTION, PARTICIPACION Y ACCION: UNA BUENA INVERSION"

Calle 3 No.4-05, Cel 3108811704 - 3202350305, Guayabal de Siquima Cund.
contactenos@guayabaldesiquima-cundinamarca.gov.co



CAPITULO II

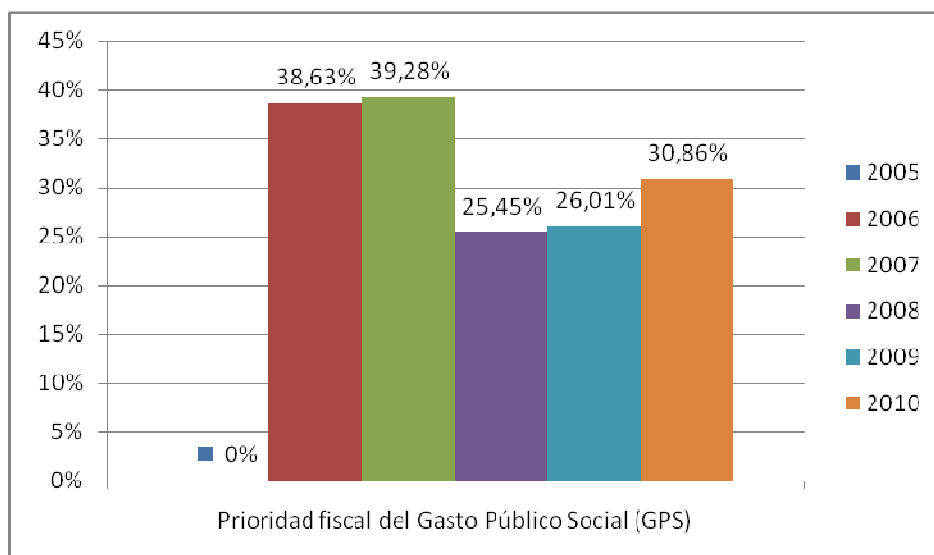
INDICADORES PROCURADURIA GENERAL DE LA NACION

INDICADORES GASTO PÚBLICO SOCIAL

1. INDICADORES LÍDERES

1.1 Prioridad fiscal del Gasto Público Social (GPS)

EL MONTO ANUAL DEL GASTO PUBLICO SOCIAL, POR CADA VIGENCIA, HA VENIDO CRECIENDO., HATA DETERMINADO PUNTO DE CULMINACION DE PLAN DE DESARROLLO. PODEMOS OBSERVAR EN ESTE CASO, QUE PARA LA VIGENCIA 2006 presentó el 38.63%, 2007 el 39.28%, y AL INICIAR VIGENCIA DE PLAN DE DESARROLLO 2008 HACIA ADELANTE, PODEMOS OBSERVAR QUE SU COMPORTAMIENTO RETOMA SU CICLO ASCENDENTE, 2008 presentó el 25.45%, para el 2009 presentó el 26.01% y para 2010 presentó el 30.86%. FRENTE A LA APROPIACION PRESUPUESTAL DEFINITIVA.



"GESTION, PARTICIPACION Y ACCION: UNA BUENA INVERSION"

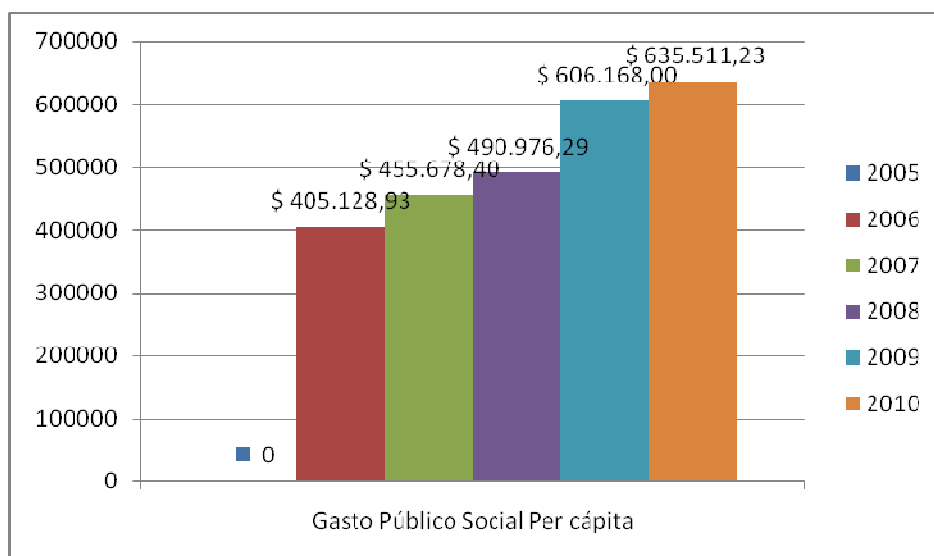
Calle 3 No.4-05, Cel 3108811704 - 3202350305, Guayabal de Siquima Cund.
contactenos@guayabaldesiquima-cundinamarca.gov.co



1.3 Gasto Público Social Per cápita

Hemos tomado el GPS general, distribuido en la población de primera infancia, infancia, niñez y juventud y adolescencia, de lo cual podemos observar la variación año a año, de lo que invierte el Municipio en promedio por cada habitante de la población analizada., Frente al Presupuesto definitivo del GPS.

Su comportamiento por vigencia fue el siguiente: Para el 2006, invirtió por cada habitante la suma de \$405.128.93, para el 2007, por cada habitante invirtió la suma de \$455.678.40, para el 2008, invirtió por cada habitante la suma de \$490.976.29, para el 2009 invirtió por cada habitante la suma de \$606.168.00 y para el 2010, invirtió por cada habitante en el sector social la suma de \$635.511.23 pesos moneda corriente.



"GESTION, PARTICIPACION Y ACCION: UNA BUENA INVERSION"

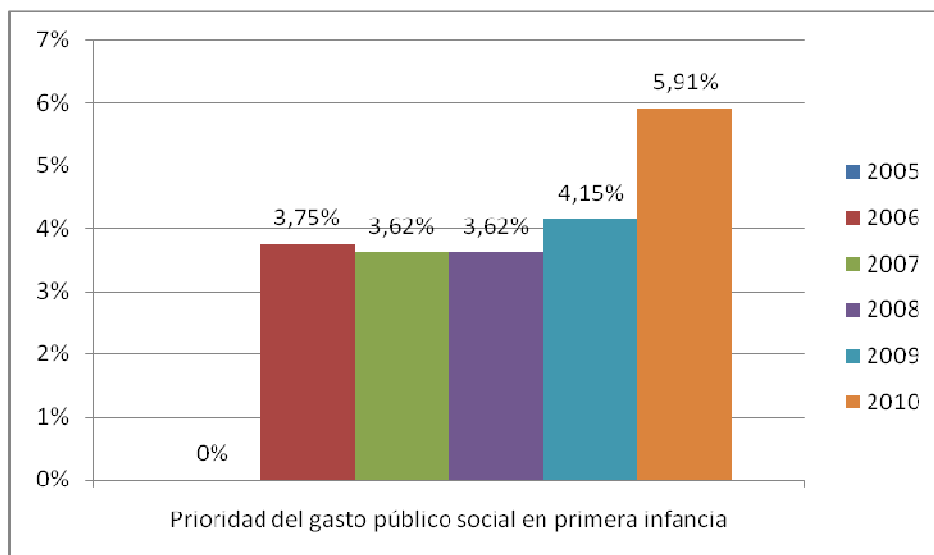
Calle 3 No.4-05, Cel 3108811704 - 3202350305, Guayabal de Siquima Cund.
contactenos@guayabaldesiquima-cundinamarca.gov.co



2. INDICADORES POR CICLO VITAL

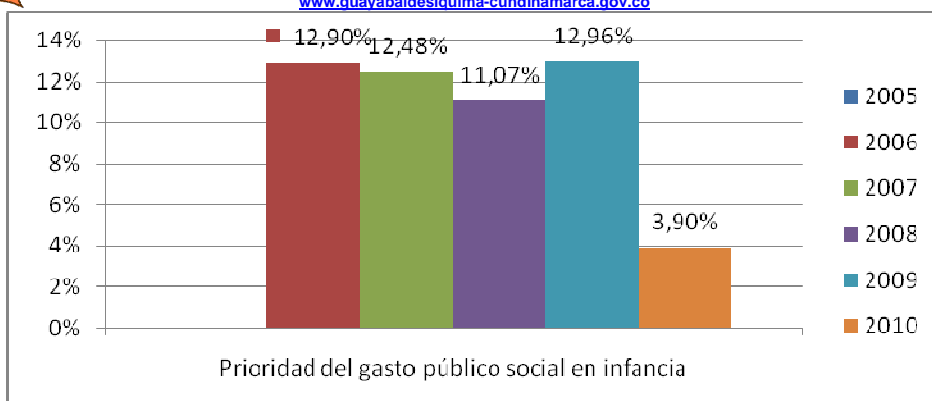
2.1 Prioridad del gasto público social en primera infancia

Podemos observar la participación del Gasto Público Social en LA PRIMERA INFANCIA respecto del total del GPS del presupuesto del municipio , por cada vigencia., así: Para el 2006 PRIMERA INFANCIA participo en 3.75%, para el 2007 en 3.62%, en el 2008, participó en 3.62%, en el 2009, participó en 4.15%, y para 2010 participó en 5.91% del valor total ejecutado por GPS.



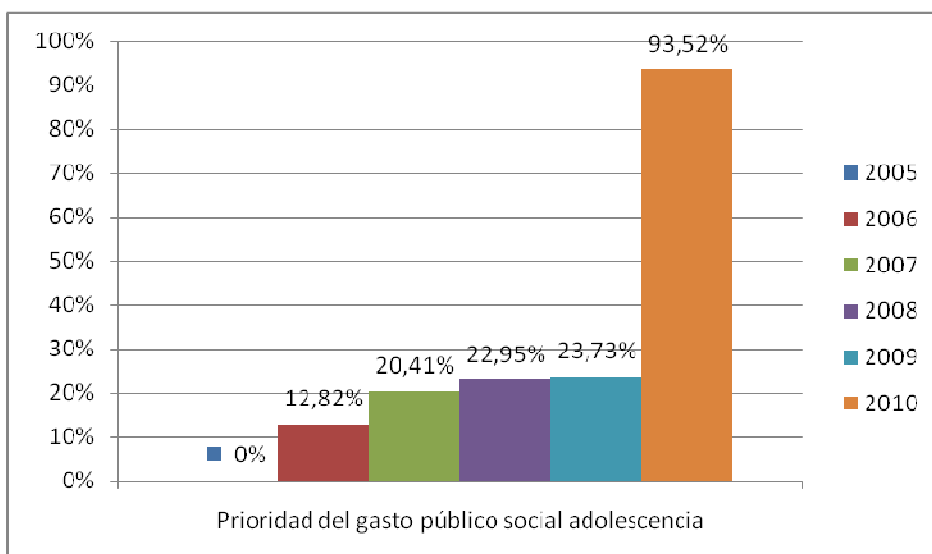
2.2 Prioridad del gasto público social en infancia

Podemos observar la participación del Gasto Público Social en LA INFANCIA respecto del total del GPS del presupuesto del municipio , por cada vigencia., así: Para el 2006 INFANCIA participo en 12.90%, para el 2007 en 12.48%, en el 2008, participó en 11.07%, en el 2009, participó en 12.96%, y para 2010 participó en 13.90% del valor total ejecutado por GPS.



2.3 Prioridad del gasto público social adolescencia

la participación del Gasto Público Social en ADOLESCENCIA respecto del total del GPS del presupuesto del municipio, por cada vigencia, se comporto de la siguiente forma: Para el 2006 ADOLESCENCIA participo en 19.82%, para el 2007 en 20.41%:, en el 2008, participó en 22.95%, en el 2009, participó en 23.73%, y para 2010 participó en 93.52% del valor total ejecutado por GPS.



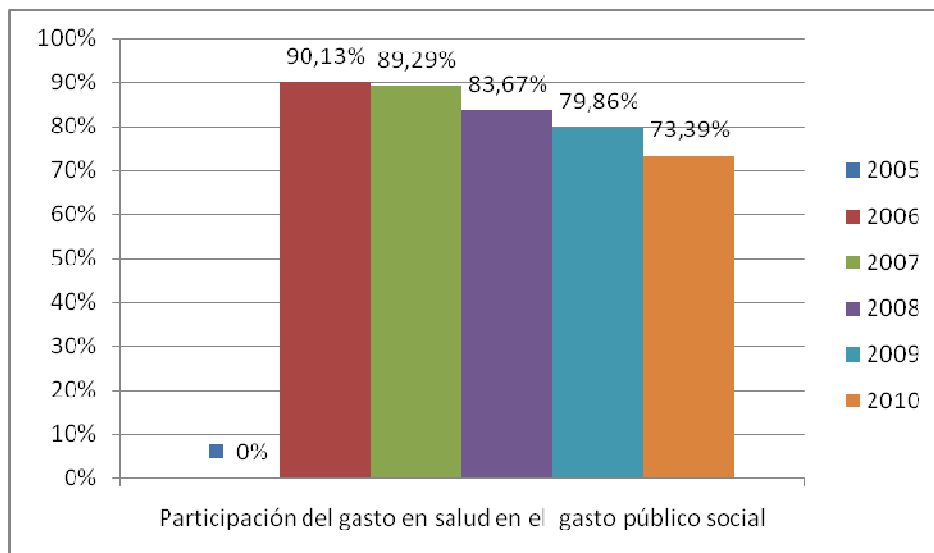


3. INDICADORES SECTORIALES Y POR CICLO VITAL

3.1 Participación del gasto en salud en el gasto público social

Se cumple con el precepto constitucional sobre Gasto Público Social. El Gasto Público en Salud es uno de los componentes del Gasto Público Social y uno de los factores determinantes de la inversión en capital humano. Está definido como gasto Público Social en el artículo 350 de la C.N., como obligación de las finalidades sociales del Estado en el artículo 366 de la C.N. El artículo 49 de la C.N. define la salud como un servicio público a cargo del Estado y garantiza a todas las personas el acceso a los servicios de promoción, protección y recuperación de la salud.

Su comportamiento ha sido equitativo a través de los años, así, su participación porcentual frente al presupuesto de gps definitivo es el siguiente: Para 2006, presenta el 90.13%, para el 2007, el 89.29%, para el 2008, el 83.67%, para el 2009 el 79.86% y para el 2010 el 73.39%, esta apropiación depende de los recursos asignados directamente por la Nación y la cofinanciación dptal.



"GESTION, PARTICIPACION Y ACCION: UNA BUENA INVERSION"

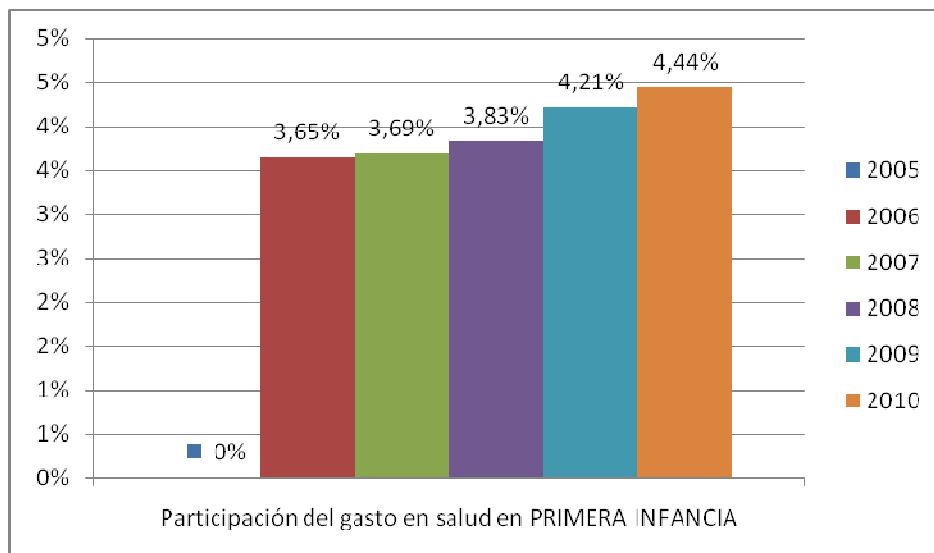
Calle 3 No.4-05, Cel 3108811704 - 3202350305, Guayabal de Siquima Cund.
contactenos@guayabaldesiquima-cundinamarca.gov.co



Participación del gasto en salud en PRIMERA INFANCIA

Se cumple con el precepto constitucional sobre Gasto Público Social. El Gasto Público en Salud para la 1ª infancia es uno de los componentes del Gasto Público Social y uno de los factores determinantes de la inversión en capital humano. Está definido como gasto Público Social en el artículo 350 de la C.N., como obligación de las finalidades sociales del Estado en el artículo 366 de la C.N. El artículo 49 de la C.N. define la salud como un servicio público a cargo del Estado y garantiza a todas las personas el acceso a los servicios de promoción, protección y recuperación de la salud.

La participación del Gasto en salud para LA PRIMERA INFANCIA respecto del total del GPS para Salud, por cada vigencia. Su comportamiento fue el siguiente: Para el 2006 PRIMERA INFANCIA participo en 3.65%, para el 2007 en 3.69%, en el 2008, participó en 3.83%, en el 2009, participó en 4.21%, y para 2010 participó en 4.44%



3.1.1 Participación del gasto en salud para la infancia en el Gasto Público Social para salud.

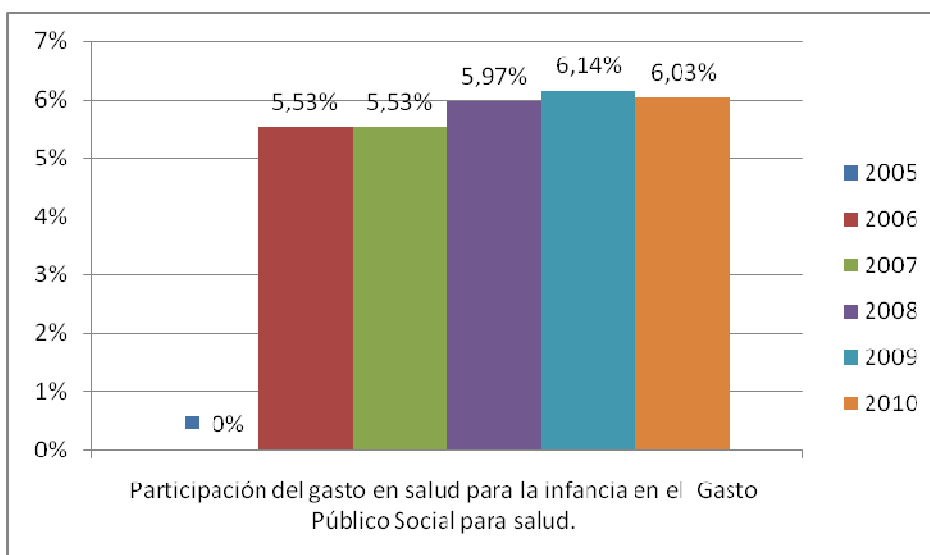
"GESTION, PARTICIPACION Y ACCION: UNA BUENA INVERSION"

Calle 3 No.4-05, Cel 3108811704 - 3202350305, Guayabal de Siquima Cund.
contactenos@guayabaldesiquima-cundinamarca.gov.co



Se cumple con el precepto constitucional sobre Gasto Público Social. El Gasto Público en Salud para la infancia es uno de los componentes del Gasto Público Social y uno de los factores determinantes de la inversión en capital humano. Está definido como gasto Público Social en el artículo 350 de la C.N., como obligación de las finalidades sociales del Estado en el artículo 366 de la C.N. El artículo 49 de la C.N. define la salud como un servicio público a cargo del Estado y garantiza a todas las personas el acceso a los servicios de promoción, protección y recuperación de la salud. El Artículo 50 de la C.N. establece que Todo niño menor de un año que no esté cubierto por algún tipo de protección o de seguridad social, tendrá derecho a recibir atención gratuita en todas las instituciones de salud que reciban aportes del Estado.

La participación del Gasto en salud para LA INFANCIA respecto del total del GPS para Salud , por cada vigencia. Su comportamiento fue el siguiente: Para el 2006 INFANCIA participo en 5.53%, para el 2007 en 5.53%, en el 2008, participó en 5.97%, en el 2009, participó en 6.14%, y para 2010 participó en 6.03%



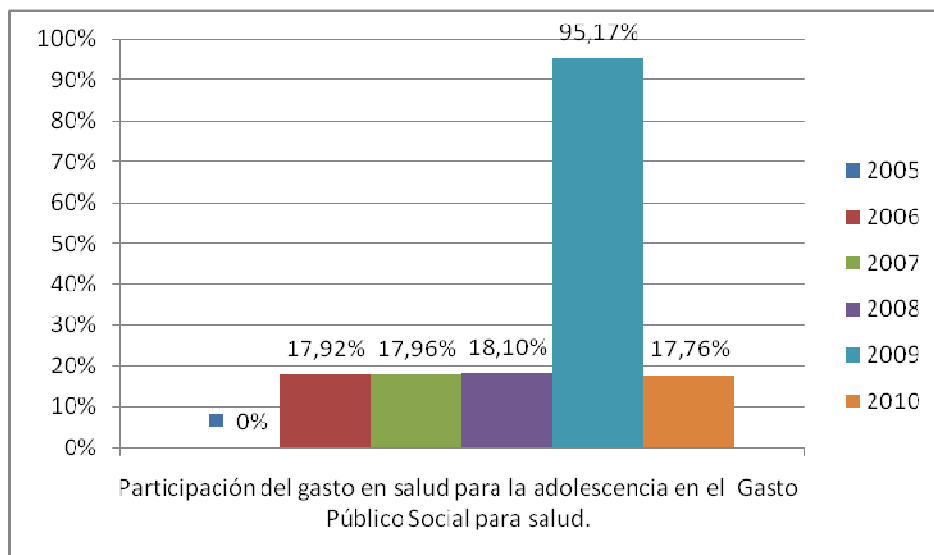
"GESTION, PARTICIPACION Y ACCION: UNA BUENA INVERSION"



3.1.2. Participación del gasto en salud para la adolescencia en el Gasto Público Social para salud.

Se cumple con el precepto constitucional sobre Gasto Público Social. El Gasto Público en Salud para la adolescencia es uno de los componentes del Gasto Público Social y uno de los factores determinantes de la inversión en capital humano. Está definido como gasto Público Social en el artículo 350 de la C.N., como obligación de las finalidades sociales del Estado en el artículo 366 de la C.N. El artículo 49 de la C.N. define la salud como un servicio público a cargo del Estado y garantiza a todas las personas el acceso a los servicios de promoción, protección y recuperación de la salud.

La participación del Gasto en salud para LA ADOLESCENCIA respecto del total del GPS para Salud, por cada vigencia. Su comportamiento fue el siguiente: Para el 2006 ADOLESCENCIA participo en 17.92%, para el 2007 en 17.96%, en el 2008, participó en 18.10%, en el 2009, participó en 95.17%, y para 2010 participó en 17.76%



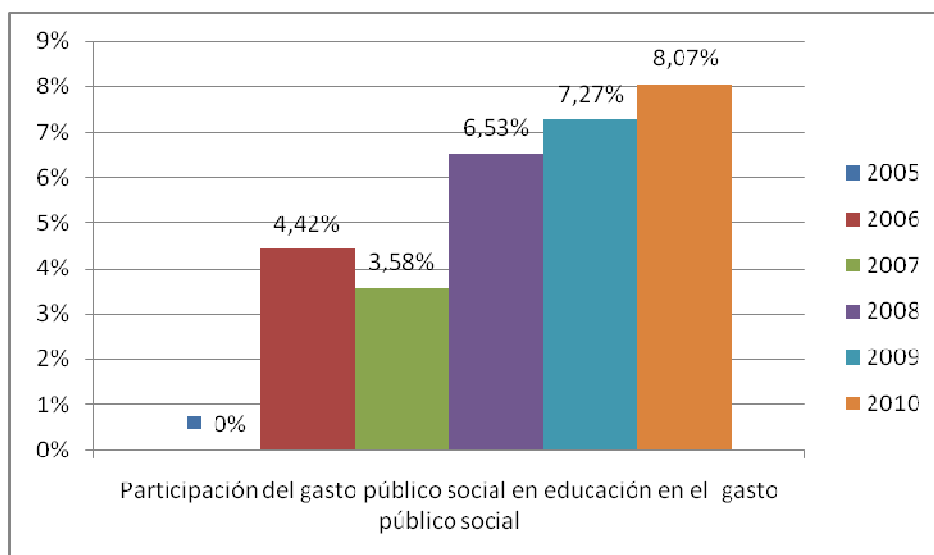
"GESTION, PARTICIPACION Y ACCION: UNA BUENA INVERSION"



3.2 Participación del gasto público social en educación en el gasto público social

Se cumple con el precepto constitucional sobre Gasto Público Social. El Gasto Público en Educación es uno de los componentes del Gasto Público Social y uno de los factores determinantes de la inversión en capital humano. Está definido como gasto Público Social en el artículo 350 de la C.N., como obligación de las finalidades sociales del Estado en el artículo 366 de la C.N. Es un derecho social para los niños entre los 5 y los 14 años, de obligatorio cumplimiento por parte del Estado.

Su comportamiento ha sido equitativo a través de los años, así, su participación porcentual frente al presupuesto de gps definitivo es el siguiente: Para 2006, presenta el 4.42%, para el 2007, el 3.58%, para el 2008, el 6.53%, para el 2009 el 7.27% y para el 2010 el 8.07%.



"GESTION, PARTICIPACION Y ACCION: UNA BUENA INVERSION"

Calle 3 No.4-05, Cel 3108811704 - 3202350305, Guayabal de Siquima Cund.
contactenos@guayabaldesiquima-cundinamarca.gov.co

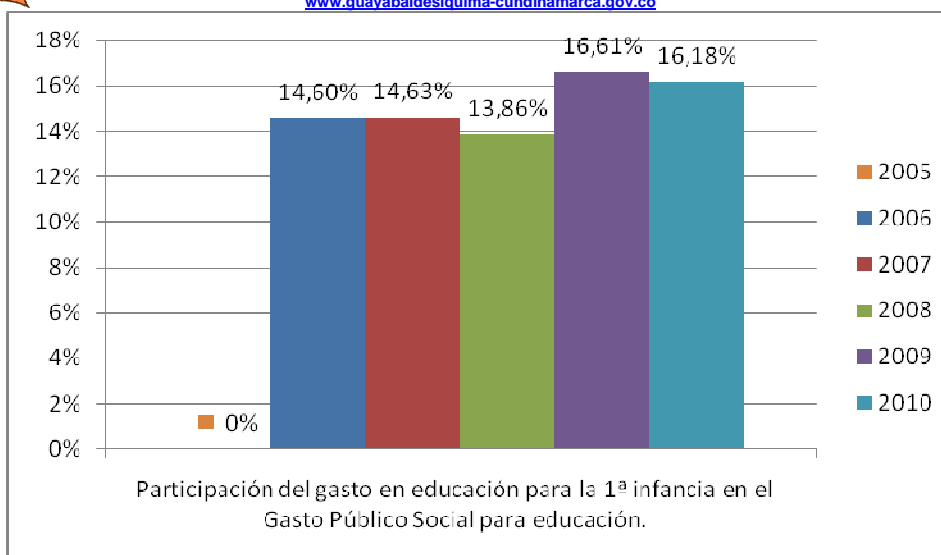


3.2.3 Participación del gasto en **educación** para la **1ª infancia** en el Gasto Público Social para educación.

Se cumple con el precepto constitucional sobre Gasto Público Social. El Gasto Público en Educación para la 1ª infancia es uno de los componentes del Gasto Público Social y uno de los factores determinantes de la inversión en capital humano. Está definido como gasto Público Social en el artículo 350 de la C.N., como obligación de las finalidades sociales del Estado en el artículo 366 de la C.N. Como un derecho social, el artículo 69 de la C.N. establece que el estado facilitará los mecanismos financieros necesarios para el acceso de las personas más aptas a la educación superior.

De conformidad con la Ley 115 de 1993, los niveles formales de la educación comprometen 2 años de educación media, los niveles técnico, tecnológico y universitario del pregrado en educación superior y el posgrado.

La participación del Gasto en EDUCACION para LA PRIMERA INFANCIA respecto del total del GPS para EDUCACION, por cada vigencia. Su comportamiento fue el siguiente: Para el 2006 PRIMERA INFANCIA participo en 14.60%, para el 2007 en 14.63%, en el 2008, participó en 13.86%, en el 2009, participó en 16.61%, y para 2010 participó en 16.18%



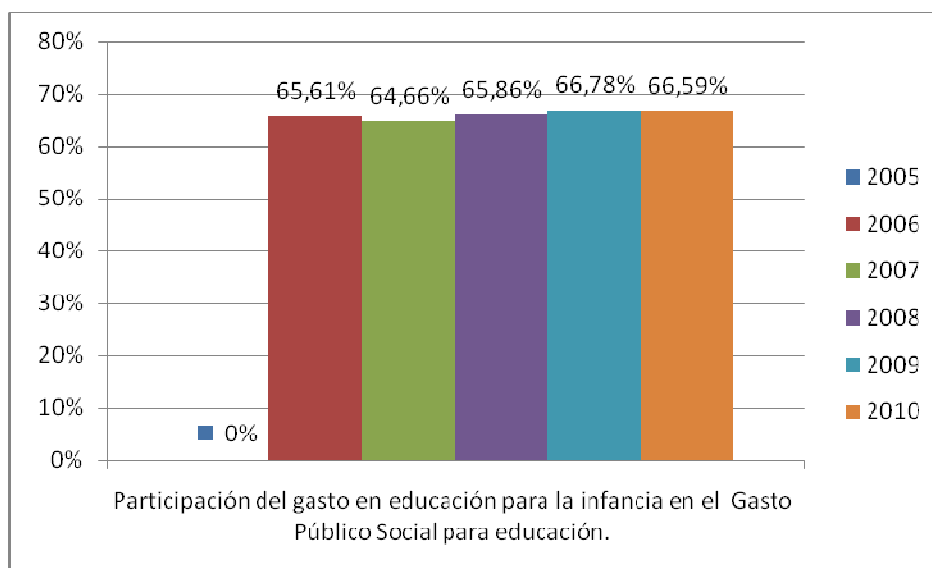
3.2.1 Participación del gasto en educación para la infancia en el Gasto Público Social para educación.

Se cumple con el precepto constitucional sobre Gasto Público Social. El Gasto Público en Educación para la infancia es uno de los componentes del Gasto Público Social y uno de los factores determinantes de la inversión en capital humano. Está definido como gasto Público Social en el artículo 350 de la C.N., como obligación de las finalidades sociales del Estado en el artículo 366 de la C.N. Es un derecho social para los niños y niñas entre los 5 y los 14 años, establecido por el artículo 67 de la C.N, de obligatorio cumplimiento por parte del Estado. Incluye 1 año de preescolar y 9 años de educación básica.

La participación del Gasto en EDUCACION para LA INFANCIA respecto del total del GPS para EDUCACION , por cada vigencia. Su comportamiento fue el siguiente: Para el 2006 INFANCIA participo en 65.61%, para el 2007 en 64.66%,



en el 2008, participó en 65.86%, en el 2009, participó en 66.78%, y para 2010 participó en 66.59%



3.2.2 Participación del gasto en educación para la adolescencia en el Gasto Público Social para educación.

Se cumple con el precepto constitucional sobre Gasto Público Social. El Gasto Público en Educación para la adolescencia es uno de los componentes del Gasto Público Social y uno de los factores determinantes de la inversión en capital humano. Está definido como gasto Público Social en el artículo 350 de la C.N., como obligación de las finalidades sociales del Estado en el artículo 366 de la C.N. Es un derecho social para los niños y niñas o adolescentes entre los 5 y los 14 años, establecido por el artículo 67 de la C.N, de obligatorio cumplimiento por parte del Estado. De conformidad con la Ley 115 de 1993, los niveles formales de la educación comprometen 9 años de educación básica, 2 de educación media y 3 niveles de educación superior.

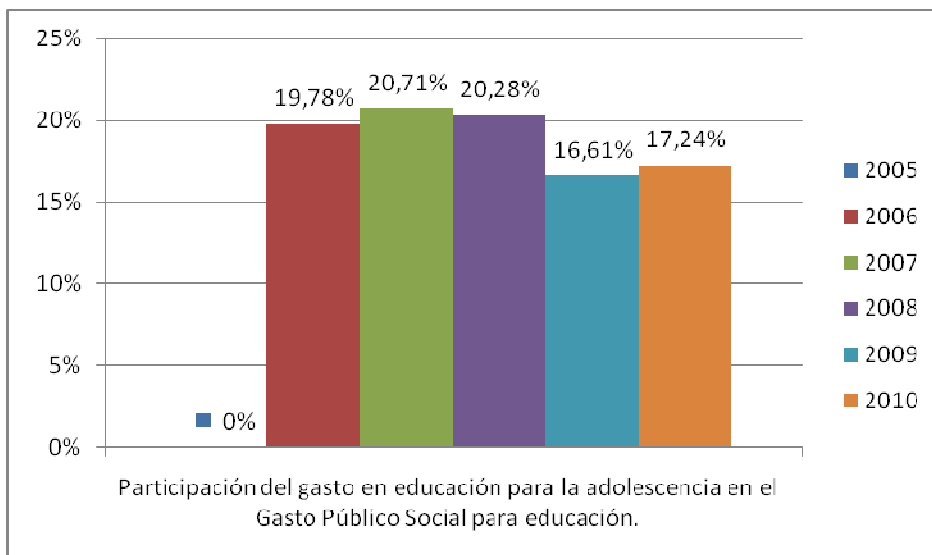
La participación del Gasto en EDUCACION para LA ADOLESCENCIA respecto del total del GPS para EDUCACION , por cada vigencia. Su comportamiento fue el siguiente: Para el 2006 ADOLESCENCIA participo en 19.78%, para el 2007 en

"GESTION, PARTICIPACION Y ACCION: UNA BUENA INVERSION"

Calle 3 No.4-05, Cel 3108811704 - 3202350305, Guayabal de Siquima Cund.
contactenos@guayabaldesiquima-cundinamarca.gov.co



20.71%, en el 2008, participó en 20.28%, en el 2009, participó en .16.61%, y para 2010 participó en 17.24%



3.3 Participación del gasto en vivienda en el gasto público social

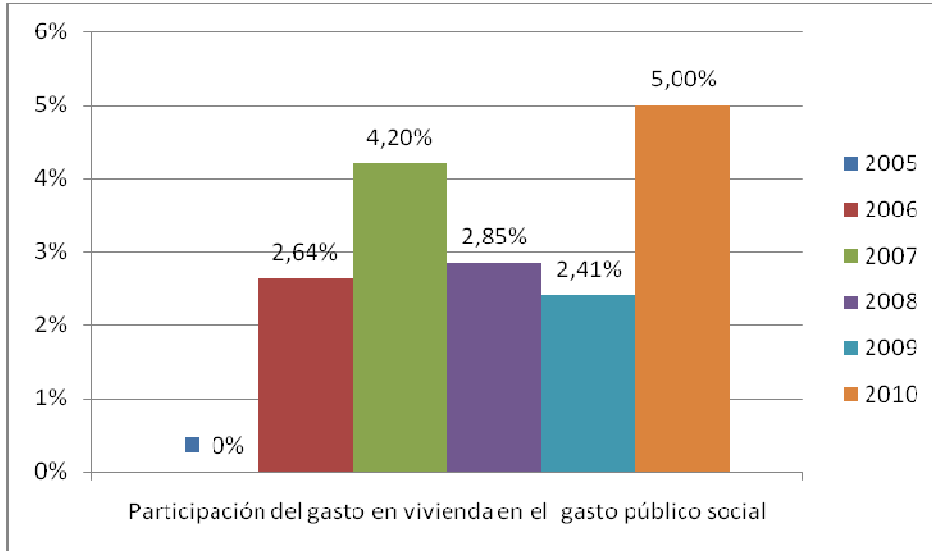
Se cumple con el precepto constitucional del artículo 51 de la C.N., que establece que todos los colombianos tienen derecho a vivienda digna. Así mismo, establece que el Estado fijará las condiciones necesarias para hacer efectivo este derecho y promoverá planes de vivienda de interés social, sistemas adecuados de financiación a largo plazo y formas asociativas de ejecución de estos programas de vivienda. El artículo 64, en relación con los trabajadores agrarios, establece que el Estado debe facilitarles el acceso progresivo en forma individual o asociativa, y a los servicios de educación, salud, vivienda, entre otros.

Su comportamiento ha sido equitativo a través de los años, así, su participación porcentual frente al presupuesto de gps definitivo es el siguiente: Para 2006,

"GESTION, PARTICIPACION Y ACCION: UNA BUENA INVERSION"



presenta el 2.64%, para el 2007, el 4.20%, para el 2008, el 2.85%, para el 2009 el 2.41% y para el 2010 el 5.00%.



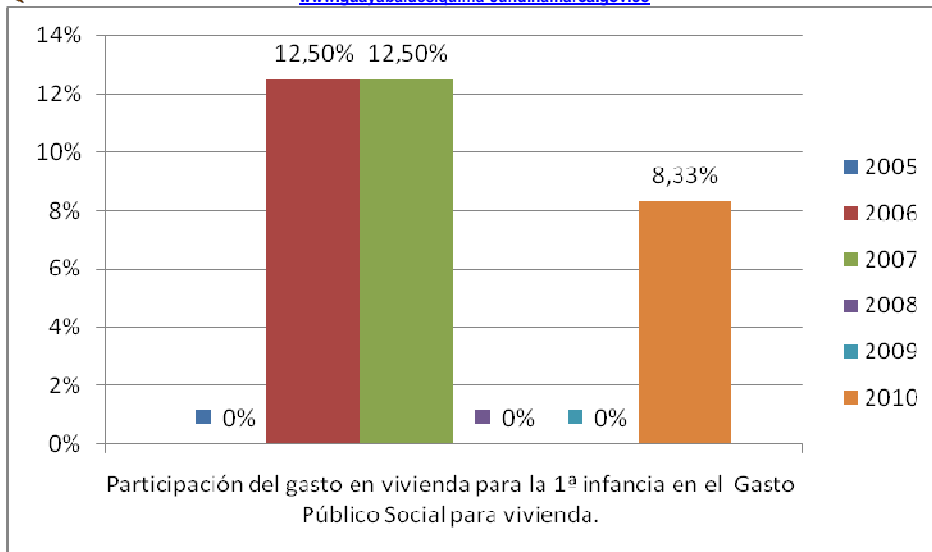
3.3.3 Participación del gasto en vivienda para la 1ª infancia en el Gasto Público Social para vivienda.

Se cumple con el precepto constitucional del artículo 51 de la C.N., que establece que todos los colombianos tienen derecho a vivienda digna. Así mismo, establece que el Estado fijará las condiciones necesarias para hacer efectivo este derecho y promoverá planes de vivienda de interés social, sistemas adecuados de financiación a largo plazo y formas asociativas de ejecución de estos programas de vivienda. El artículo 64, en relación con los trabajadores agrarios, establece que el Estado debe facilitarles el acceso progresivo en forma individual o asociativa, y a los servicios de educación, salud, vivienda, entre otros.

La participación del Gasto en VIVIENDA para LA PRIMERA INFANCIA respecto del total del GPS para VIVIENDA, por cada vigencia. Su comportamiento fue el siguiente: Para el 2006 PRIMERA INFANCIA participo en 12.50%, para el 2007 en 12.50%, en el 2008, participó en 00.00%, en el 2009, participó en 00.00%, y para 2010 participó en 8.33%

"GESTION, PARTICIPACION Y ACCION: UNA BUENA INVERSION"

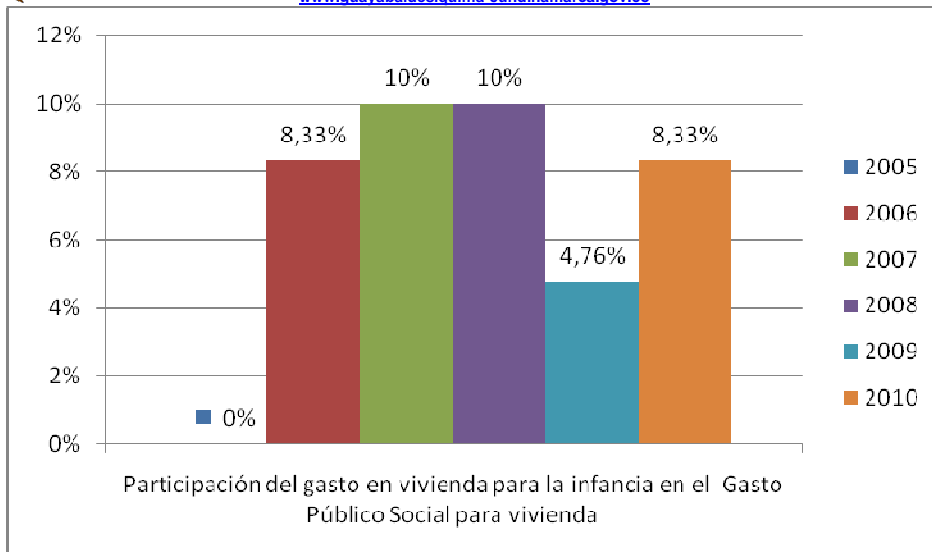
Calle 3 No.4-05, Cel 3108811704 - 3202350305, Guayabal de Siquima Cund.
contactenos@guayabaldesiquima-cundinamarca.gov.co



3.3.1 Participación del gasto en vivienda para la infancia en el Gasto Público Social para vivienda

Se cumple con el precepto constitucional del artículo 51 de la C.N., que establece que todos los colombianos tienen derecho a vivienda digna. Así mismo, establece que el Estado fijará las condiciones necesarias para hacer efectivo este derecho y promoverá planes de vivienda de interés social, sistemas adecuados de financiación a largo plazo y formas asociativas de ejecución de estos programas de vivienda. El artículo 64, en relación con los trabajadores agrarios, establece que el Estado debe facilitarles el acceso progresivo en forma individual o asociativa, y a los servicios de educación, salud, vivienda, entre otros.

La participación del Gasto en VIVIENDA para LA INFANCIA respecto del total del GPS para VIVIENDA, por cada vigencia. Su comportamiento fue el siguiente: Para el 2006 INFANCIA participó en 8.33%, para el 2007 en 10.00%, en el 2008, participó en 10.00%, en el 2009, participó en 4.76%, y para 2010 participó en 8.33%



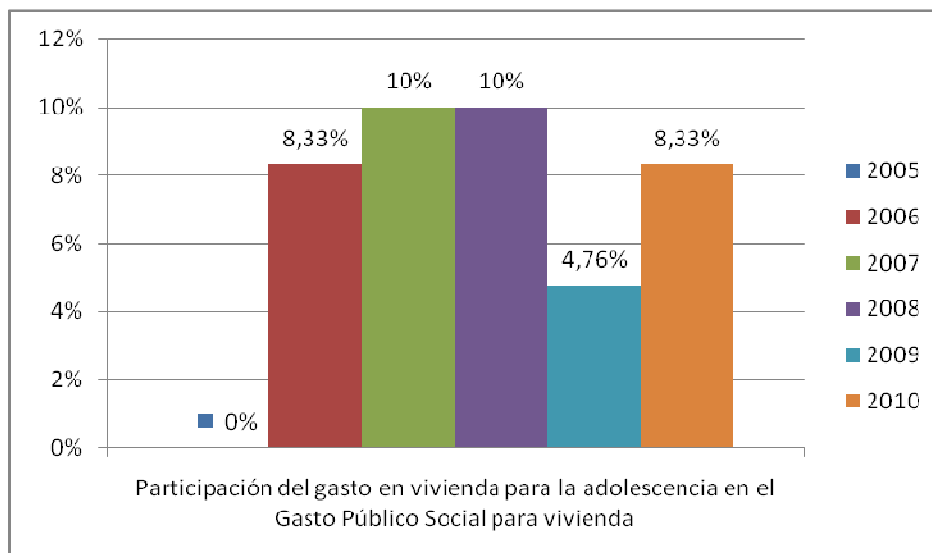
3.3.2 Participación del gasto en vivienda para la adolescencia en el Gasto Público Social para vivienda

Se cumple con el precepto constitucional del artículo 51 de la C.N., que establece que todos los colombianos tienen derecho a vivienda digna. Así mismo, establece que el Estado fijará las condiciones necesarias para hacer efectivo este derecho y promoverá planes de vivienda de interés social, sistemas adecuados de financiación a largo plazo y formas asociativas de ejecución de estos programas de vivienda. El artículo 64, en relación con los trabajadores agrarios, establece que el Estado debe facilitarles el acceso progresivo en forma individual o asociativa, y a los servicios de educación, salud, vivienda, entre otros.

La participación del Gasto en VIVIENDA para LA ADOLESCENCIA respecto del total del GPS para VIVIENDA, por cada vigencia. Su comportamiento fue el siguiente: Para el 2006 ADOLESCENCIA participo en 8.33%, para el 2007 en 10.00%, en el 2008, participó en 10.00%, en el 2009, participó en .4.76%, y para 2010 participó en 8.33%

"GESTION, PARTICIPACION Y ACCION: UNA BUENA INVERSION"

Calle 3 No.4-05, Cel 3108811704 - 3202350305, Guayabal de Siquima Cund.
contactenos@guayabaldesiquima-cundinamarca.gov.co



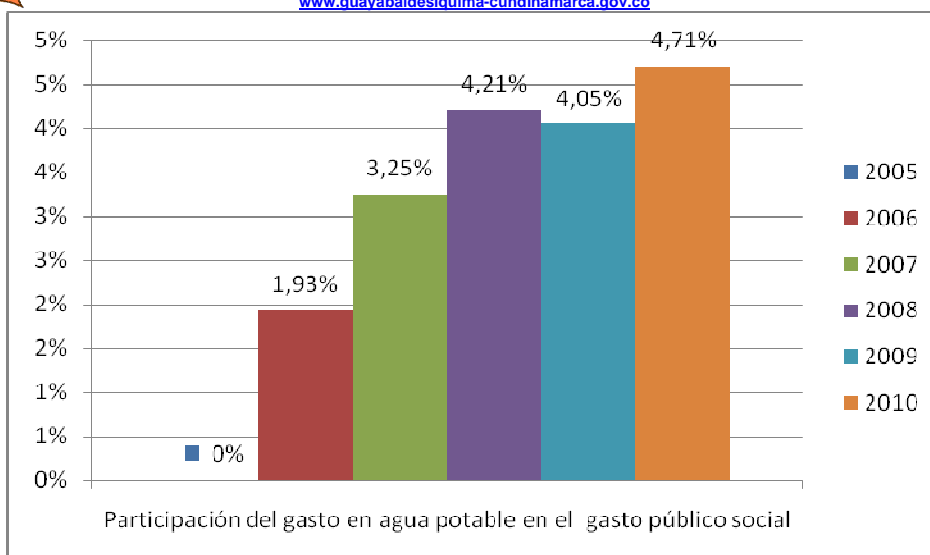
3.4 Participación del gasto en agua potable en el gasto público social

Se cumple con el precepto constitucional sobre Gasto Público Social. El Gasto Público en Agua potable es uno de los componentes del Gasto Público Social. Está definido como gasto Público Social en el artículo 350 de la C.N., como una de las finalidades sociales del Estado en el artículo 366 de la C.N.

Su comportamiento ha sido equitativo a través de los años, así, su participación porcentual frente al presupuesto de gps definitivo es el siguiente: Para 2006, presenta el 1.93%, para el 2007, el 3.25%, para el 2008, el 4.21%, para el 2009 el 4.05% y para el 2010 el 4.71%.



REPUBLICA DE COLOMBIA
Departamento de Cundinamarca
Municipio de Guayabal de Siquima
Alcaldía Municipal
Nit.800.094.685-1
DESPACHO ALCALDIA
www.guayabaldesiquima-cundinamarca.gov.co



3.4.3 Participación del gasto en agua potable para la 1ª infancia en el Gasto Público Social para agua potable.

Se cumple con el precepto constitucional sobre Gasto Público Social. El Gasto Público en Agua potable para la 1ª infancia es uno de los componentes del Gasto Público Social y uno de los factores determinantes de la inversión en capital humano. Está definido como gasto Público Social en el artículo 350 de la C.N. y como obligación de las finalidades sociales del Estado en el artículo 366 de la C.N. La participación del Gasto en AGUA POTABLE para LA PRIMERA INFANCIA respecto del total del GPS para AGUA POTABLE, por cada vigencia. Su comportamiento fue el siguiente: Para el 2006 PRIMERA INFANCIA participo en 9.97%, para el 2007 en 9.95%, en el 2008, participó en 9.76%, en el 2009, participó en 10.19%, y para 2010 participó en 11.25%

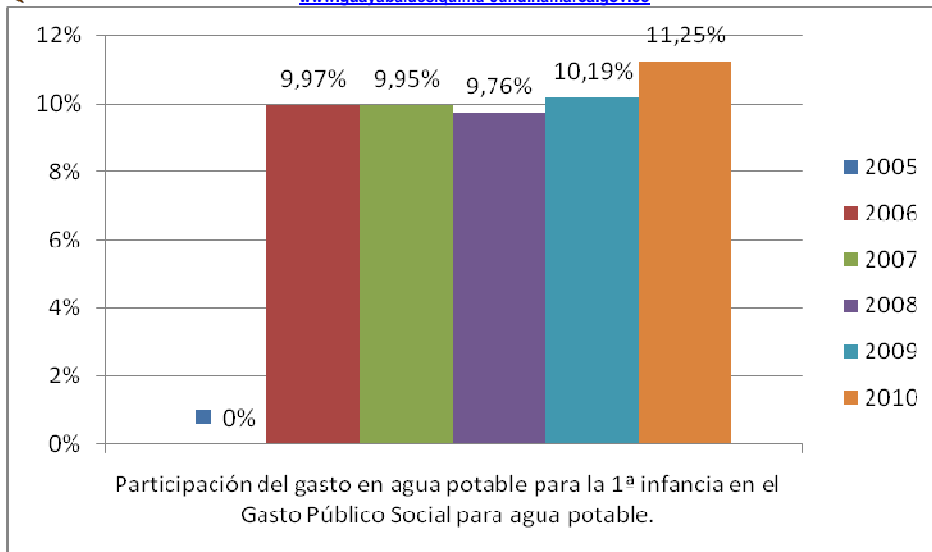
"GESTION, PARTICIPACION Y ACCION: UNA BUENA INVERSION"

Calle 3 No.4-05, Cel 3108811704 - 3202350305, Guayabal de Siquima Cund.
contactenos@guayabaldesiquima-cundinamarca.gov.co



REPUBLICA DE COLOMBIA
Departamento de Cundinamarca
Municipio de Guayabal de Siquima
Alcaldía Municipal
Nit.800.094.685-1

DESPACHO ALCALDIA
www.guayabaldesiquima-cundinamarca.gov.co



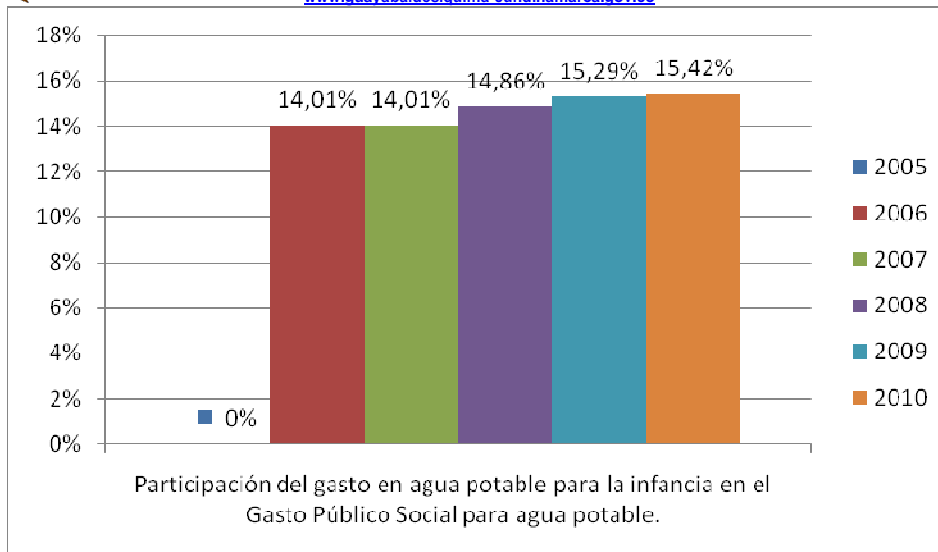
3.4.1 Participación del gasto en agua potable para la infancia en el Gasto Público Social para agua potable.

Se cumple con el precepto constitucional sobre Gasto Público Social. El Gasto Público en Agua potable para la infancia es uno de los componentes del Gasto Público Social. Está definido como Gasto Público Social en el artículo 350 de la C.N. y una de las finalidades sociales del Estado en el artículo 366 de la C.N.

La participación del Gasto en AGUA POTABLE para LA INFANCIA respecto del total del GPS para AGUA POTABLE, por cada vigencia. Su comportamiento fue el siguiente: Para el 2006 INFANCIA participo en 14.01%, para el 2007 en 14.58%, en el 2008, participó en 14.86%, en el 2009, participó en 15.29%, y para 2010 participó en 15.42%

"GESTION, PARTICIPACION Y ACCION: UNA BUENA INVERSION"

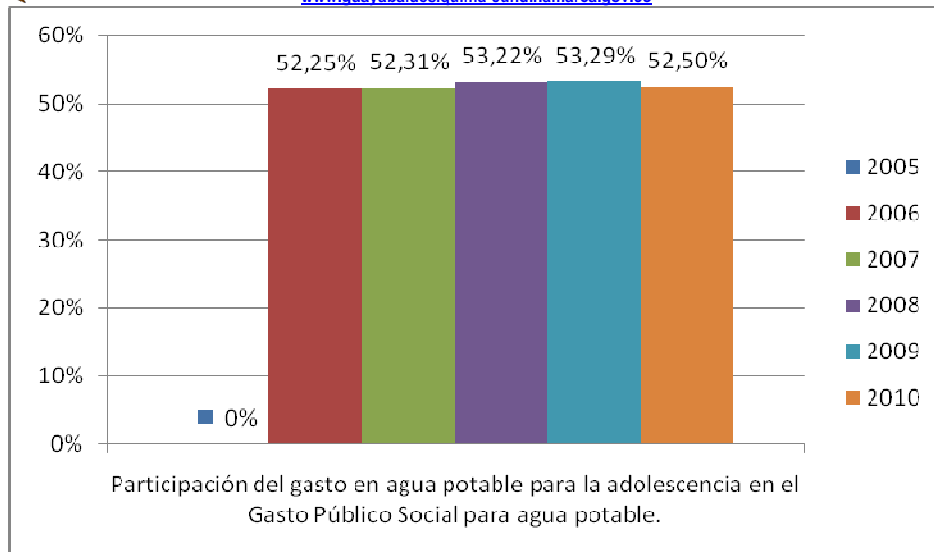
Calle 3 No.4-05, Cel 3108811704 - 3202350305, Guayabal de Siquima Cund.
contactenos@guayabaldesiquima-cundinamarca.gov.co



3.4.2 Participación del gasto en **agua potable** para la **adolescencia** en el Gasto Público Social para agua potable.

Se cumple con el precepto constitucional sobre Gasto Público Social. El Gasto Público en Agua potable para la adolescencia es uno de los componentes del Gasto Público Social y uno de los factores determinantes de la inversión en capital humano. Está definido como gasto Público Social en el artículo 350 de la C.N y como una de las finalidades sociales del Estado en el artículo 366 de la C.N.

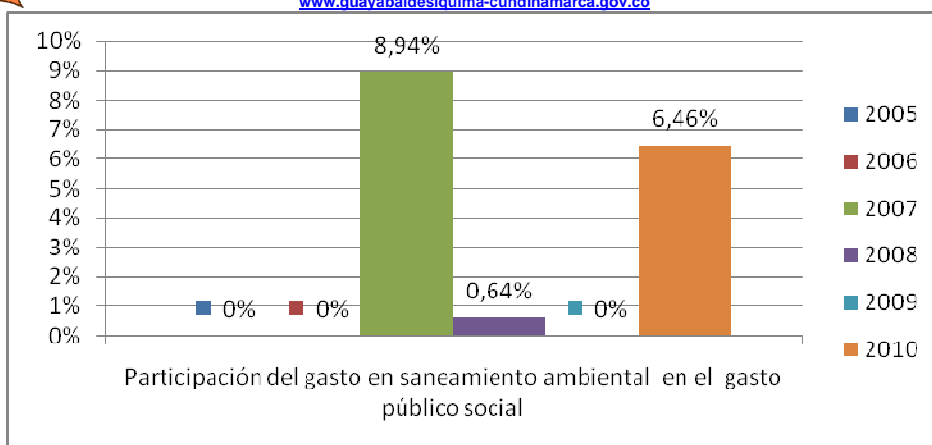
La participación del Gasto en AGUA POTABLE para LA ADOLESCENCIA respecto del total del GPS para AGUA POTABLE, por cada vigencia. Su comportamiento fue el siguiente: Para el 2006 ADOLESCENCIA participo en 52.25%, para el 2007 en 52.31%, en el 2008, participó en 53.22%, en el 2009, participó en .53.29%, y para 2010 participó en 52.50%



3.5 Participación del gasto en saneamiento ambiental en el gasto público social

Se cumple con el precepto constitucional sobre Gasto Público Social. El Gasto Público en Saneamiento ambiental es uno de los componentes del Gasto Público Social. Está definido como gasto Público Social en el artículo 350 de la C.N. y como una de las finalidades sociales del Estado en el artículo 366 de la C.N. El artículo 49 de la C.N. define el saneamiento ambiental como un servicio público a cargo del Estado conforme a los principios de eficiencia, universalidad y solidaridad.

Su comportamiento ha sido equitativo a través de los años, así, su participación porcentual frente al presupuesto de gps definitivo es el siguiente: Para 2006, presenta el 0%, para el 2007, el 8.94%, para el 2008, el 0.64%, para el 2009 el 0% y para el 2010 el 6.46%.



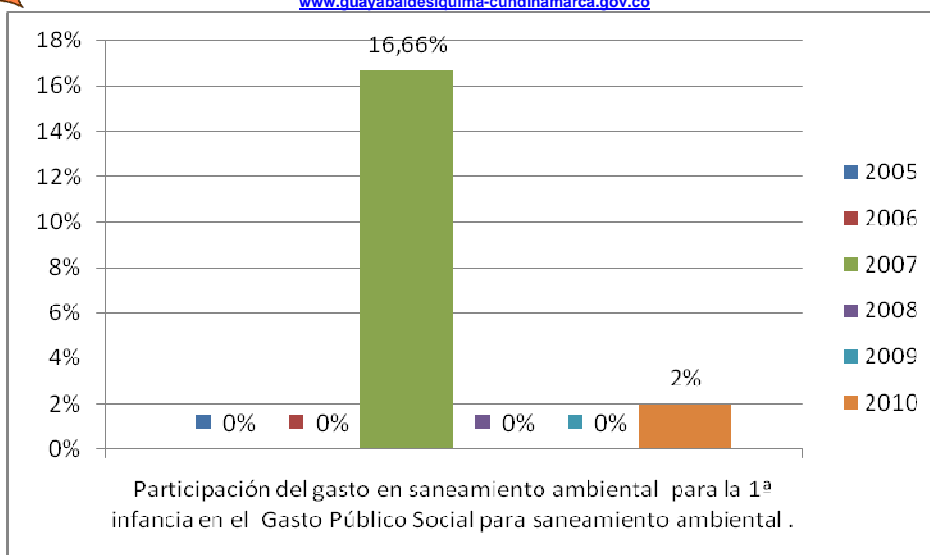
3.4.3 Participación del gasto en saneamiento ambiental para la 1ª infancia en el Gasto Público Social para saneamiento ambiental .

Se cumple con el precepto constitucional sobre Gasto Público Social. El Gasto Público en Saneamiento ambiental es uno de los componentes del Gasto Público Social. Está definido como gasto Público Social en el artículo 350 de la C.N. y como una de las finalidades sociales del Estado en el artículo 366 de la C.N. El artículo 49 de la C.N. define el saneamiento ambiental como un servicio público a cargo del Estado conforme a los principios de eficiencia, universalidad y solidaridad.

La participación del Gasto en SANEAMIENTO AMBIENTAL para LA PRIMERA INFANCIA respecto del total del GPS para SANEAMIENTO AMBIENTAL , por cada vigencia. Su comportamiento fue el siguiente: Para el 2006 PRIMERA INFANCIA participo en 0%, para el 2007 en 16.66%, en el 2008, participó en 0%, en el 2009, participó en 0%, y para 2010 participó en 2%



REPUBLICA DE COLOMBIA
Departamento de Cundinamarca
Municipio de Guayabal de Siquima
Alcaldía Municipal
Nit.800.094.685-1
DESPACHO ALCALDIA
www.guayabaldesiquima-cundinamarca.gov.co



3.5.1 Participación del gasto en saneamiento ambiental para la infancia en el Gasto Público Social para saneamiento ambiental .

Se cumple con el precepto constitucional sobre Gasto Público Social. El Gasto Público en Saneamiento ambiental es uno de los componentes del Gasto Público Social. Está definido como gasto Público Social en el artículo 350 de la C.N. y como una de las finalidades sociales del Estado en el artículo 366 de la C.N. El artículo 49 de la C.N. define el saneamiento ambiental como un servicio público a cargo del Estado conforme a los principios de eficiencia, universalidad y solidaridad.

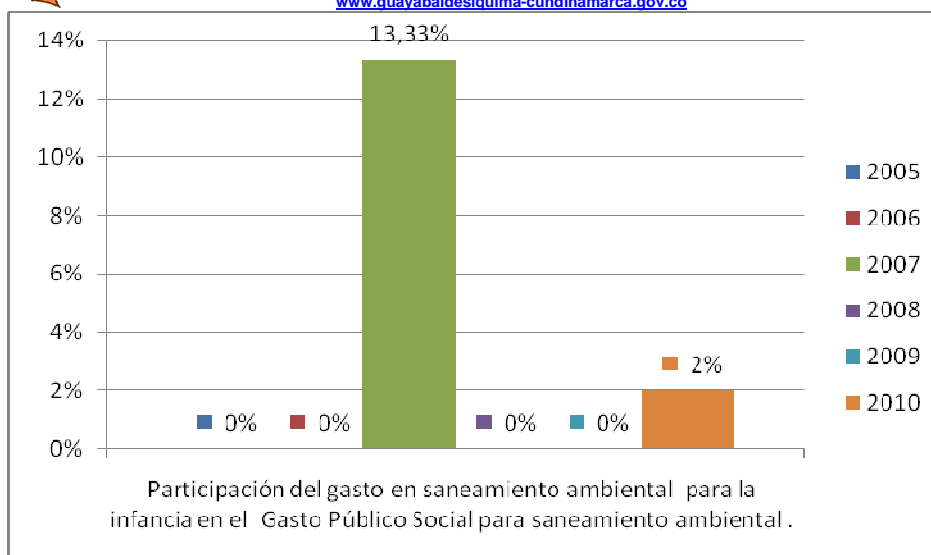
La participación del Gasto en SANEAMIENTO AMBIENTAL para LA INFANCIA respecto del total del GPS para SANEAMIENTO AMBIENTAL , por cada vigencia. Su comportamiento fue el siguiente: Para el 2006 INFANCIA participo en 0%, para el 2007 en 13.33%, en el 2008, participó en 0%, en el 2009, participó en 0%, y para 2010 participó en 2%

"GESTION, PARTICIPACION Y ACCION: UNA BUENA INVERSION"

Calle 3 No.4-05, Cel 3108811704 - 3202350305, Guayabal de Siquima Cund.
contactenos@guayabaldesiquima-cundinamarca.gov.co



REPUBLICA DE COLOMBIA
Departamento de Cundinamarca
Municipio de Guayabal de Siquima
Alcaldía Municipal
Nit.800.094.685-1
DESPACHO ALCALDIA
www.guayabaldesiquima-cundinamarca.gov.co



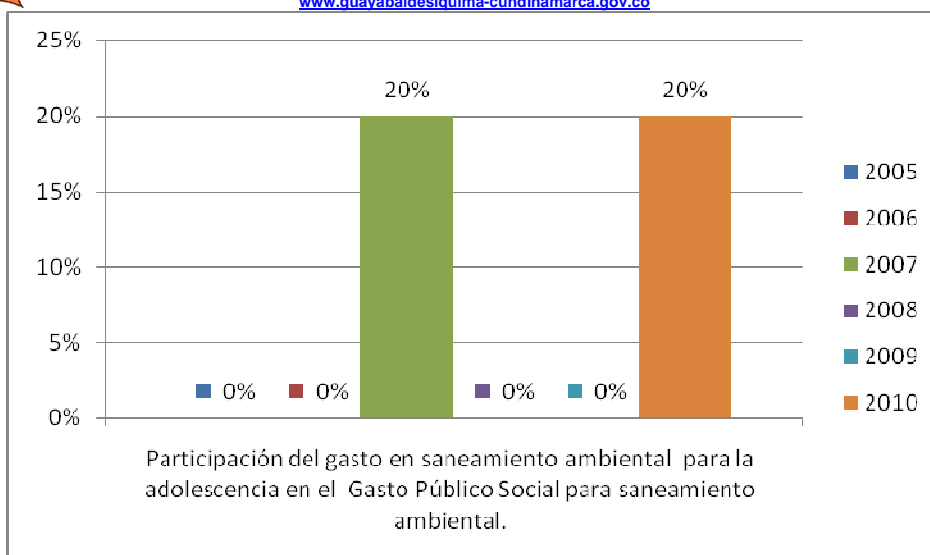
3.4.2 Participación del gasto en saneamiento ambiental para la adolescencia en el Gasto Público Social para saneamiento ambiental.

Se cumple con el precepto constitucional sobre Gasto Público Social. El Gasto Público en Saneamiento ambiental es uno de los componentes del Gasto Público Social. Está definido como gasto Público Social en el artículo 350 de la C.N. y como una de las finalidades sociales del Estado en el artículo 366 de la C.N. El artículo 49 de la C.N. define el saneamiento ambiental como un servicio público a cargo del Estado conforme a los principios de eficiencia, universalidad y solidaridad.

La participación del Gasto en SANEAMIENTO AMBIENTAL para LA ADOLESCENCIA respecto del total del GPS para SANEAMIENTO AMBIENTAL, por cada vigencia. Su comportamiento fue el siguiente: Para el 2006 ADOLESCENCIA participo en 0%, para el 2007 en 20%, en el 2008, participó en 0%, en el 2009, participó en .0%, y para 2010 participó en 20%

"GESTION, PARTICIPACION Y ACCION: UNA BUENA INVERSION"

Calle 3 No.4-05, Cel 3108811704 - 3202350305, Guayabal de Siquima Cund.
contactenos@guayabaldesiquima-cundinamarca.gov.co



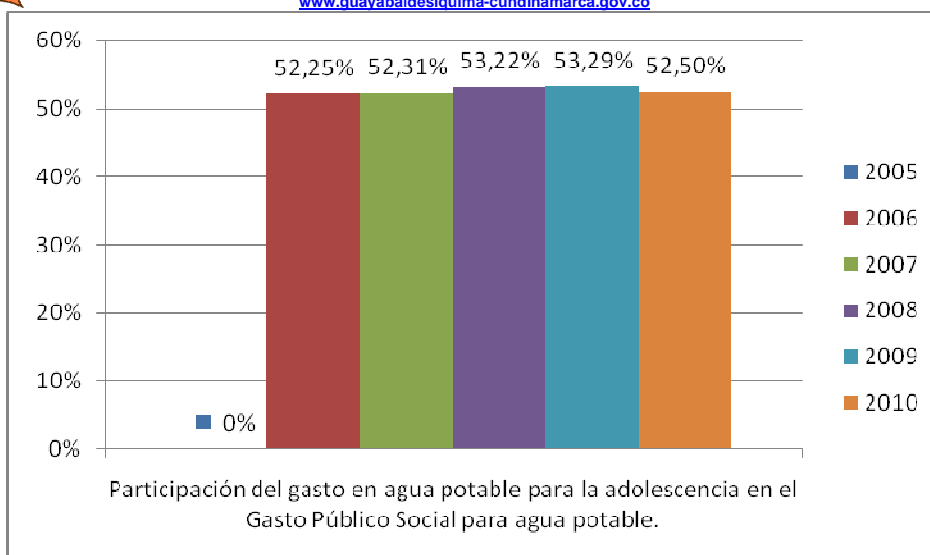
3.6 Participación del gasto en recreación en el gasto público social

Se cumple con el precepto constitucional sobre Gasto Público Social. El Gasto Público en Recreación es uno de los componentes del Gasto Público Social. El artículo 44 de la C.N. lo establece como uno de los derechos fundamentales de los niños. El artículo 52 de la C.N. establece que el deporte y la recreación, forman parte de la educación y constituyen gasto público social. Igualmente reconoce el derecho de todas las personas a la recreación, a la práctica del deporte y al aprovechamiento del tiempo libre. El Estado fomentará estas actividades e inspeccionará, vigilará y controlará las organizaciones deportivas y recreativas cuya estructura y propiedad deberán ser democráticas.

Su comportamiento ha sido equitativo a través de los años, así, su participación porcentual frente al presupuesto de gps definitivo es el siguiente: Para 2006, presenta el 1.40%, para el 2007, el 1.98%, para el 2008, el 3.75%, para el 2009 el 3.69% y para el 2010 el 2.83%.



REPUBLICA DE COLOMBIA
Departamento de Cundinamarca
Municipio de Guayabal de Siquima
Alcaldía Municipal
Nit.800.094.685-1
DESPACHO ALCALDIA
www.guayabaldesiquima-cundinamarca.gov.co



3.6.3 Participación del gasto en recreación para la 1ª infancia en el Gasto Público Social para recreación.

Se cumple con el precepto constitucional sobre Gasto Público Social. El Gasto Público en Recreación es uno de los componentes del Gasto Público Social. El Gasto Público en Recreación es uno de los componentes del Gasto Público Social. El artículo 44 de la C.N. lo establece como uno de los derechos fundamentales de los niños. El artículo 52 de la C.N. establece que el deporte y la recreación, forman parte de la educación y constituyen gasto público social. Igualmente reconoce el derecho de todas las personas a la recreación, a la práctica del deporte y al aprovechamiento del tiempo libre. El Estado fomentará estas actividades e inspeccionará, vigilará y controlará las organizaciones deportivas y recreativas cuya estructura y propiedad deberán ser democráticas. El artículo 67 de la C.N. la práctica de la recreación como resultante de los procesos de educación.

"GESTION, PARTICIPACION Y ACCION: UNA BUENA INVERSION"

Calle 3 No.4-05, Cel 3108811704 - 3202350305, Guayabal de Siquima Cund.
contactenos@guayabaldesiquima-cundinamarca.gov.co



La participación del Gasto en RECREACION para LA PRIMERA INFANCIA respecto del total del GPS para RECREACION , por cada vigencia. Su comportamiento no presenta inversión en este sector

3.6.1 Participación del gasto en **recreación** para la **infancia** en el Gasto Público Social para recreación.

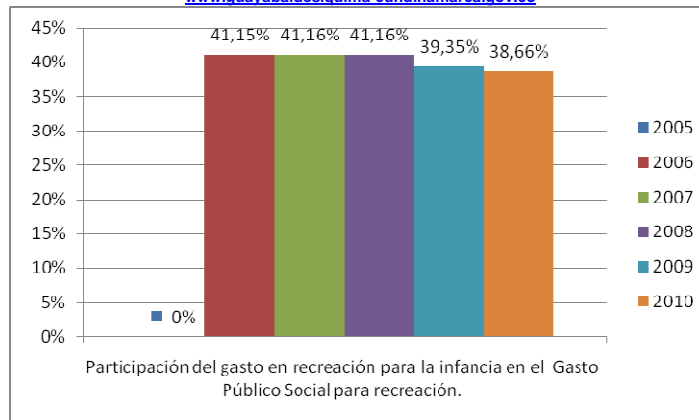
Se cumple con el precepto constitucional sobre Gasto Público Social. El Gasto Público en Recreación es uno de los componentes del Gasto Público Social. El artículo 44 de la C.N. lo establece como uno de los derechos fundamentales de los niños. El Gasto Público en Recreación es uno de los componentes del Gasto Público Social. El artículo 44 de la C.N. lo establece como uno de los derechos fundamentales de los niños. El artículo 52 de la C.N. establece que el deporte y la recreación, forman parte de la educación y constituyen gasto público social. Igualmente reconoce el derecho de todas las personas a la recreación, a la práctica del deporte y al aprovechamiento del tiempo libre. El Estado fomentará estas actividades e inspeccionará, vigilará y controlará las organizaciones deportivas y recreativas cuya estructura y propiedad deberán ser democrática

La participación del Gasto en RECREACION para LA INFANCIA respecto del total del GPS para INFANCIA, por cada vigencia. Su comportamiento fue el siguiente: Para el 2006 INFANCIA participo en 41.15%, para el 2007 en 41.16%, en el 2008, participó en 41.16%, en el 2009, participó en 39.35%, y para 2010 participó en 38.66%



REPUBLICA DE COLOMBIA
Departamento de Cundinamarca
Municipio de Guayabal de Siquima
Alcaldía Municipal
Nit.800.094.685-1

DESPACHO ALCALDIA
www.guayabaldesiquima-cundinamarca.gov.co



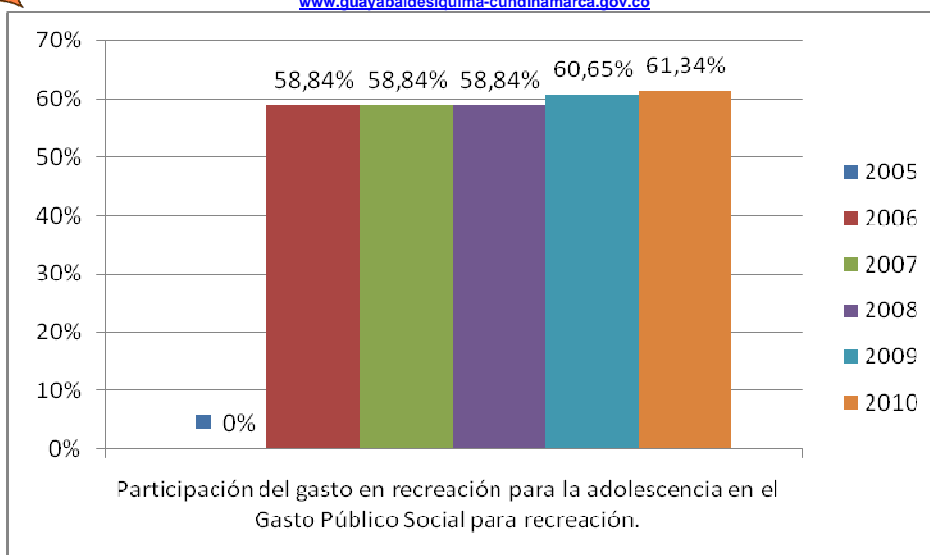
3.6.2 Participación del gasto en recreación para la adolescencia en el Gasto Público Social para recreación.

Se cumple con el precepto constitucional sobre Gasto Público Social. El Gasto Público en Recreación es uno de los componentes del Gasto Público Social. El Gasto Público en Recreación es uno de los componentes del Gasto Público Social. El artículo 44 de la C.N. lo establece como uno de los derechos fundamentales de los niños. El artículo 52 de la C.N. establece que el deporte y la recreación, forman parte de la educación y constituyen gasto público social. Igualmente reconoce el derecho de todas las personas a la recreación, a la práctica del deporte y al aprovechamiento del tiempo libre. El Estado fomentará estas actividades e inspeccionará, vigilará y controlará las organizaciones deportivas y recreativas cuya estructura y propiedad deberán ser democráticas. El artículo 67 de la C.N. la práctica de la recreación como resultante de los procesos de educación.

La participación del Gasto en RECREACION para LA ADOLESCENCIA respecto del total del GPS para RECREACION , por cada vigencia. Su comportamiento fue el siguiente: Para el 2006 ADOLESCENCIA participo en 58.84%, para el 2007 en 58.84%, en el 2008, participó en 58.84%, en el 2009, participó en .60.65%, y para 2010 participó en 61.34%

"GESTION, PARTICIPACION Y ACCION: UNA BUENA INVERSION"

Calle 3 No.4-05, Cel 3108811704 - 3202350305, Guayabal de Siquima Cund.
contactenos@guayabaldesiquima-cundinamarca.gov.co



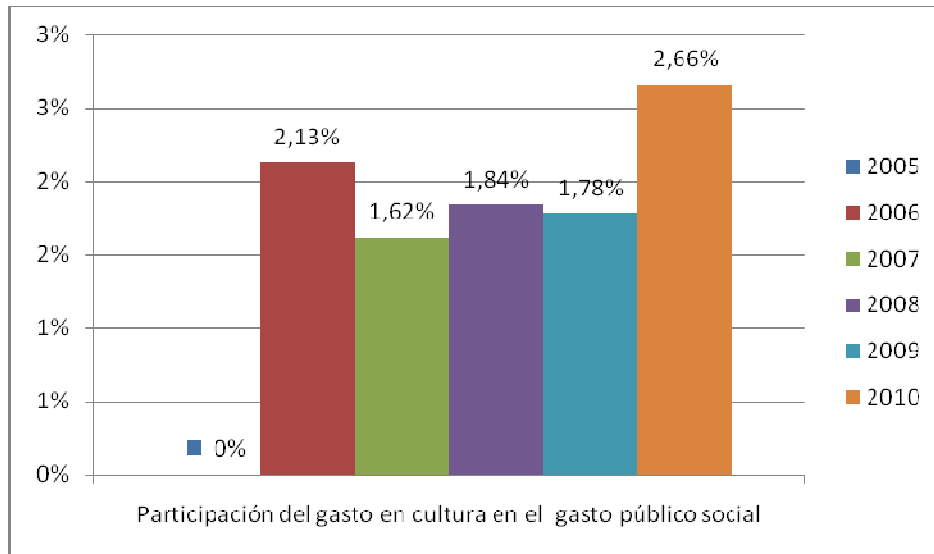
3.7 Participación del gasto en cultura en el gasto público social

Se cumple con el precepto constitucional sobre Gasto Público Social. El Gasto Público en Cultura es uno de los componentes del Gasto Público Social. El artículo 67 de la C.N. la vincula como uno de los fines de la educación, al señalar que con ella (la educación) se busca el acceso al conocimiento, a la ciencia, a la técnica, y a los demás bienes y valores de la cultura. Como derecho social, el artículo 70 de la C.N. establece que el Estado tiene el deber de promover y fomentar el acceso a la cultura de todos los colombianos en igualdad de oportunidades, por medio de la educación permanente y la enseñanza científica, técnica, artística y profesional en todas las etapas del proceso de creación de la identidad nacional. La cultura en sus diversas manifestaciones es fundamento de la nacionalidad. El Estado reconoce la igualdad y dignidad de todas las que conviven en el país. El Estado promoverá la investigación, la ciencia, el desarrollo y la difusión de los valores culturales de la Nación.

Su comportamiento ha sido equitativo a través de los años, así, su participación porcentual frente al presupuesto de gps definitivo es el siguiente: Para 2006,



presenta el 2.13%, para el 2007, el 1.62%, para el 2008, el 1.84%, para el 2009 el 1.78% y para el 2010 el 2.66%.



3.7.3 Participación del gasto en cultura para la 1ª infancia en el Gasto Público Social para cultura.

Se cumple con el precepto constitucional sobre Gasto Público Social. El Gasto Público en Cultura es uno de los componentes del Gasto Público Social. El artículo 67 de la C.N. la vincula como uno de los fines de la educación, al señalar que con ella (la educación) se busca el acceso al conocimiento, a la ciencia, a la técnica, y a los demás bienes y valores de la cultura. Como derecho social, el artículo 70 de la C.N. establece que el Estado tiene el deber de promover y fomentar el acceso a la cultura de todos los colombianos en igualdad de oportunidades, por medio de la educación permanente y la enseñanza científica, técnica, artística y profesional en todas las etapas del proceso de creación de la identidad nacional. La cultura en sus diversas manifestaciones es fundamento de la nacionalidad. El Estado reconoce la igualdad y dignidad de todas las que conviven en el país. El Estado promoverá la investigación, la ciencia, el desarrollo y la difusión de los valores culturales de la Nación.

"GESTION, PARTICIPACION Y ACCION: UNA BUENA INVERSION"

Calle 3 No.4-05, Cel 3108811704 - 3202350305, Guayabal de Siquima Cund.
contactenos@guayabaldesiquima-cundinamarca.gov.co



REPUBLICA DE COLOMBIA
Departamento de Cundinamarca
Municipio de Guayabal de Siquima
Alcaldía Municipal
Nit.800.094.685-1

DESPACHO ALCALDIA
www.guayabaldesiquima-cundinamarca.gov.co

La participación del Gasto en CULTURA para LA PRIMERA INFANCIA respecto del total del GPS para CULTURA, por cada vigencia. Su comportamiento no presenta inversión en este sector

3.7.1 Participación del gasto en cultura para la infancia en el Gasto Público Social para cultura.

Se cumple con el precepto constitucional sobre Gasto Público Social. El Gasto Público en Cultura es uno de los componentes del Gasto Público Social. El artículo 44 de la C.N. lo define como derecho social de los niños. El artículo 67 de la C.N. la vincula como uno de los fines de la educación, al señalar que con ella (la educación) se busca el acceso al conocimiento, a la ciencia, a la técnica, y a los demás bienes y valores de la cultura. Como derecho social, el artículo 70 de la C.N. establece que el Estado tiene el deber de promover y fomentar el acceso a la cultura de todos los colombianos en igualdad de oportunidades, por medio de la educación permanente y la enseñanza científica, técnica, artística y profesional en todas las etapas del proceso de creación de la identidad nacional. La cultura en sus diversas manifestaciones es fundamento de la nacionalidad. El Estado reconoce la igualdad y dignidad de todas las que conviven en el país. El Estado promoverá la investigación, la ciencia, el desarrollo y la difusión de los valores culturales de la Nación La participación del Gasto en CULTURA para LA INFANCIA respecto del total del GPS EN CULTURA para INFANCIA , por cada vigencia. Su comportamiento fue el siguiente: Para el 2006 INFANCIA participo en 66.66%, para el 2007 en 66.66%, en el 2008, participó en 66.66%, en el 2009, participó en 66.67%, y para 2010 participó en 85.71%

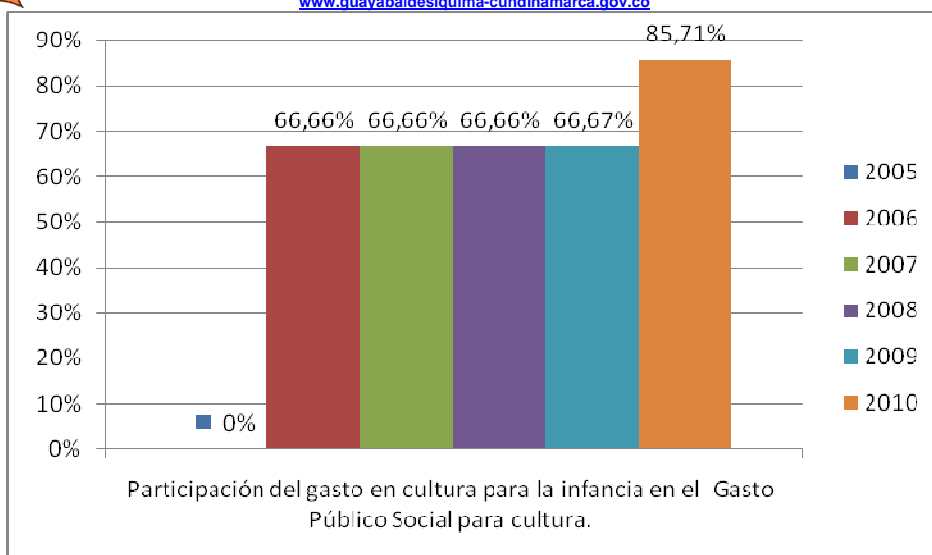
"GESTION, PARTICIPACION Y ACCION: UNA BUENA INVERSION"

Calle 3 No.4-05, Cel 3108811704 - 3202350305, Guayabal de Siquima Cund.
contactenos@guayabaldesiquima-cundinamarca.gov.co



REPUBLICA DE COLOMBIA
Departamento de Cundinamarca
Municipio de Guayabal de Siquima
Alcaldía Municipal
Nit.800.094.685-1

DESPACHO ALCALDIA
www.guayabaldesiquima-cundinamarca.gov.co



3.7.2 Participación del gasto en **cultura** para la **adolescencia** en el Gasto Público Social para cultura.

Se cumple con el precepto constitucional sobre Gasto Público Social. El Gasto Público en Cultura es uno de los componentes del Gasto Público Social. El artículo 67 de la C.N. la vincula como uno de los fines de la educación, al señalar que con ella (la educación) se busca el acceso al conocimiento, a la ciencia, a la técnica, y a los demás bienes y valores de la cultura. Como derecho social, el artículo 70 de la C.N. establece que el Estado tiene el deber de promover y fomentar el acceso a la cultura de todos los colombianos en igualdad de oportunidades, por medio de la educación permanente y la enseñanza científica, técnica, artística y profesional en todas las etapas del proceso de creación de la identidad nacional. La cultura en sus diversas manifestaciones es fundamento de la nacionalidad. El Estado reconoce la igualdad y dignidad de todas las que conviven en el país. El Estado promoverá la investigación, la ciencia, el desarrollo y la difusión de los valores culturales de la Nación.

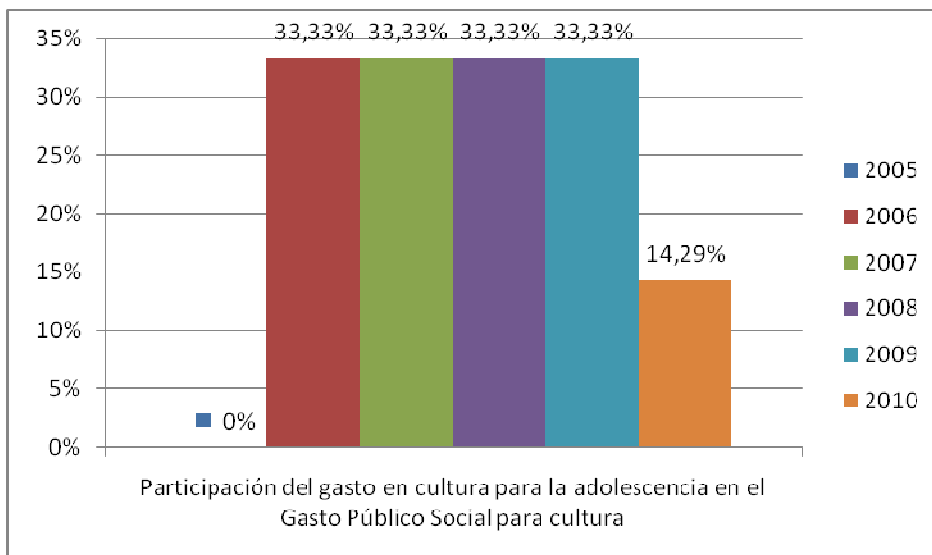
La participación del Gasto en CULTURA para LA ADOLESCENCIA respecto del total del GPS para CULTURA , por cada vigencia. Su comportamiento fue el

"GESTION, PARTICIPACION Y ACCION: UNA BUENA INVERSION"

Calle 3 No.4-05, Cel 3108811704 - 3202350305, Guayabal de Siquima Cund.
contactenos@guayabaldesiquima-cundinamarca.gov.co



siguiente: Para el 2006 ADOLESCENCIA participo en 33.33%, para el 2007 en 33.33%, en el 2008, participó en 33.33%, en el 2009, participó en . 33.33%, y para 2010 participó en 14.29%





CAPITULO III

INDICADORES SOCIALES PROCURADURIA GENERAL DE LA NACION

INDICADORES DE PRIMERA INFANCIA

INDICADOR 1

NOMBRE DEL INDICADOR: Razón de mortalidad materna

FORMULA

Número de defunciones de mujeres por complicaciones durante el embarazo,
parto o puerperio
----- X 100.000
Número total de nacidos vivos

HALLAZGOS

De acuerdo con el reporte del Hospital San Rafael De Facatativá en los años 2005, 2006, 2007 no se tiene información y en los años 2008, 2009, 2010 no se presentó ningún caso de mortalidad materna

RESULTADOS.

En nuestro municipio se adelantan actividades de prevención, promoción y educación dentro de la zona rural y urbana con el objetivo de focalizar y remitir con previo seguimiento a las maternas y gestantes a sus respectivos controles al centro de salud, a través de los programas de salud pública que desarrolla la oficina P.I.C



REPUBLICA DE COLOMBIA
Departamento de Cundinamarca
Municipio de Guayabal de Siquima
Alcaldía Municipal
Nit.800.094.685-1
DESPACHO ALCALDIA
www.guayabaldesiquima-cundinamarca.gov.co

RECOMENDACIONES.

Se recomienda darle continuidad a los programas establecidos y seguir desarrollando las actividades de prevención en las instituciones educativas para menores de edad que es donde encontramos los embarazos de alto riesgo.

Se recomienda el asesoramiento y orientación de un profesional en educación sexual para que capacite no solo a los alumnos sino a los docentes y padres para prevenir los embarazos en menores de edad.

"GESTION, PARTICIPACION Y ACCION: UNA BUENA INVERSION"

Calle 3 No.4-05, Cel 3108811704 - 3202350305, Guayabal de Siquima Cund.
contactenos@guayabaldesiquima-cundinamarca.gov.co



INDICADOR 2

NOMBRE DEL INDICADOR: Tasa de mortalidad en menores de 1 año - Mortalidad Infantil

FORMULA

Número de niños, niñas menores de un año muertos
 ----- X 1.000
 Número total de nacidos vivos

Año -Tasa de mortalidad en menores de 1 año	Indicadores en edad y sexo
$2005 = \frac{0}{71} = x1000 = 0$	
$2006 = \frac{1}{55} = x1000 = 18.18$	<ul style="list-style-type: none"> • Una muerte infante menor de un año (hombre)
$2007 = \frac{0}{50} = x1000 = 0$	
$2008 = \frac{1}{46} = x1000 = 21$	<ul style="list-style-type: none"> • Una muerte de 1 a 5 meses (mujer)

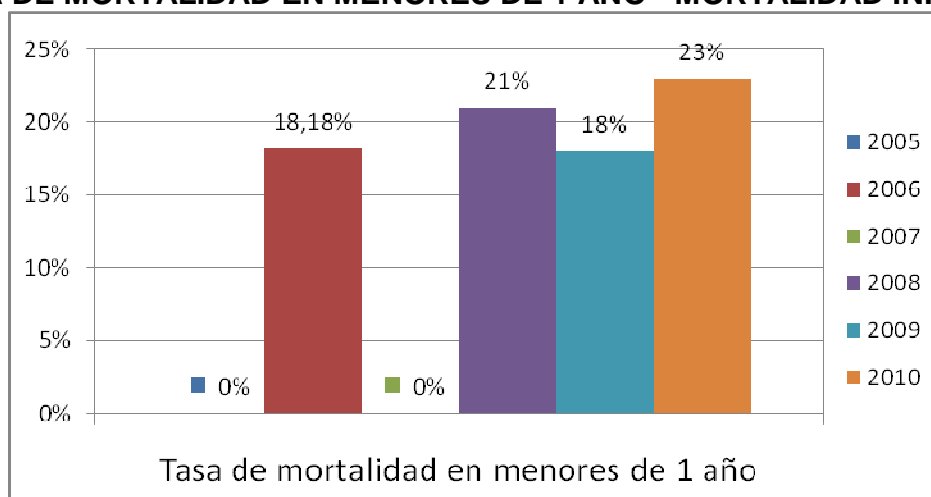
"GESTION, PARTICIPACION Y ACCION: UNA BUENA INVERSION"

Calle 3 No.4-05, Cel 3108811704 - 3202350305, Guayabal de Siquima Cund.
contactenos@guayabaldesiquima-cundinamarca.gov.co



$2009 = \frac{1}{53} = x1000 = 18$	<ul style="list-style-type: none"> • Una muerte de 6 a 11 meses (hombre)
$2010 = \frac{1}{42} = x1000 = 23$	<ul style="list-style-type: none"> • Una muerte de 1 a 6 días (hombre)

TASA DE MORTALIDAD EN MENORES DE 1 AÑO - MORTALIDAD INFANTIL



Datos tomados estadísticas vitales DANE

HALLAZGOS

De acuerdo a los datos recolectados en el DANE y hospital San Rafael la principal causa de muerte son las afecciones respiratorias, teniendo como dato limite una muerte de un menor al año en los años 2006, 2008, 2009, 2010.

"GESTION, PARTICIPACION Y ACCION: UNA BUENA INVERSION"

Calle 3 No.4-05, Cel 3108811704 - 3202350305, Guayabal de Siquima Cund.
contactenos@guayabaldesiquima-cundinamarca.gov.co



RESULTADOS.

Estas muertes se dan principalmente por el desconocimiento de los síntomas de las patologías, manejo y cuidado de las de los responsables de los menores para ponerlos a disposición de los profesionales respectivos.

En nuestro municipio se adelantan actividades de prevención, promoción y educación realizadas dentro de la zona rural y urbana con el objetivo de focalizar y remitir con previo seguimiento a maternas y gestantes a sus respectivos controles al centro de salud, a través de los programas de salud pública que desarrolla la oficina P.I.C

RECOMENDACIONES.

Reforzar e implementar las actividades educación para la detección cuidados y manejo de las enfermedades respiratorias con personal capacitado.

Al haber difícil acceso de atención en salud, se recomienda tener un servicio continuo en el centro de salud, debido a que en ocasiones se presentan casos en que son llevados los menores al centro de salud y no son atendidos por la ausencia de personal, aclarando que aunque esta causa en ningún caso ha sido la detonante de ningún fallecimiento, si ha sido causa de no tratamiento a tiempo de la enfermedad respiratoria



INDICADOR 3

NOMBRE DEL INDICADOR: Tasa de mortalidad de niños, niñas menores de 5 años - en la niñez- indicador 3

FORMULA

Número de defunciones de niños y niñas entre 0 y 5 años
 ----- X 1.000
 Total de niños y niñas entre 0 y 5 años

Año -Tasa de mortalidad en menores de 1 año	Indicadores en edad y sexo
$2005 = \frac{0}{147} = x1000 = 0$	<ul style="list-style-type: none"> • 174 niños y 173 niñas menores de 5 años.
$2006 = \frac{1}{336} = x1000 = 2.9$	<ul style="list-style-type: none"> • Una muerte de 1 a 6 días (mujer)
$2007 = \frac{0}{260} = x1000 = 0$	<ul style="list-style-type: none"> • 131 niñas y 129 niños menores de 5 años
$2008 = \frac{1}{261} = x1000 = 3.8$	<ul style="list-style-type: none"> • Una muerte de 1 a 5 meses (mujer). 133 niñas y 128 niños menores de 5 años

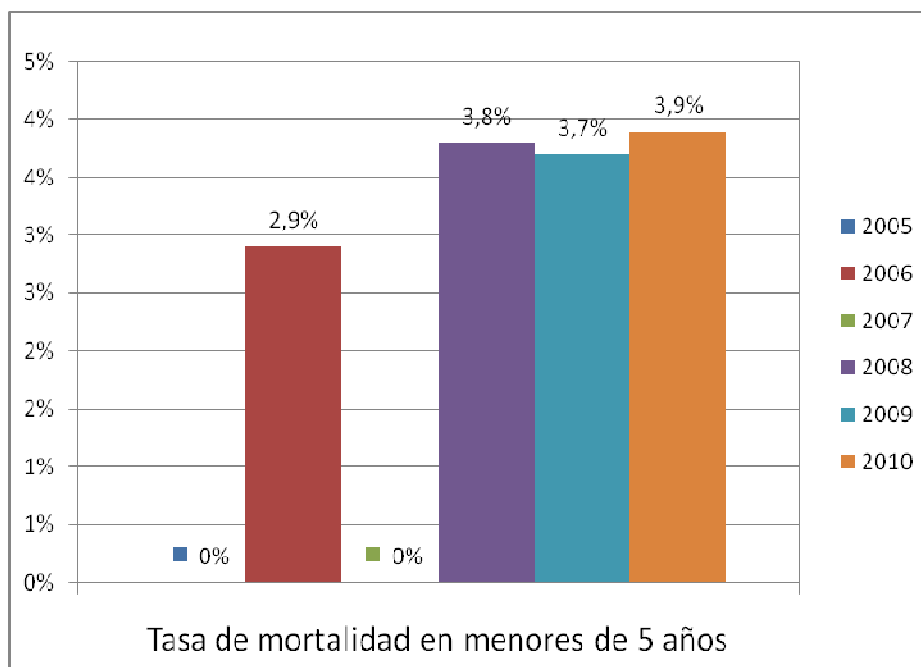
"GESTION, PARTICIPACION Y ACCION: UNA BUENA INVERSION"

Calle 3 No.4-05, Cel 3108811704 - 3202350305, Guayabal de Siquima Cund.
contactenos@guayabaldesiquima-cundinamarca.gov.co



$2009 = \frac{1}{268} \times 1000 = 3.7$	<ul style="list-style-type: none"> Una muerte de 6 a 11 meses (hombre). 128 niñas y 130 niños menores de 5 años.
$2010 = \frac{1}{254} \times 1000 = 3.9$	<ul style="list-style-type: none"> Una muerte de 1 a 6 días (hombre), 126 niñas y 232 niños menores de 5 años

TASA DE MORTALIDAD DE NIÑOS, NIÑAS MENORES DE 5 AÑOS - EN LA NIÑEZ- INDICADOR 3



Datos tomados estadísticas vitales DANE

"GESTION, PARTICIPACION Y ACCION: UNA BUENA INVERSION"

Calle 3 No.4-05, Cel 3108811704 - 3202350305, Guayabal de Siquima Cund.
contactenos@guayabaldesiquima-cundinamarca.gov.co



HALLAZGOS

De acuerdo a los datos recolectados en el DANE y hospital San Rafael la principal causa de muerte son las afecciones respiratorias, teniendo como dato limite una muerte de un menor al año en los años 2006, 2008, 2009, 2010.

RESULTADOS.

Estas muertes se dan principalmente por el desconocimiento de los síntomas manejo y cuidado de los responsables de los menores para ponerlos a disposición de los profesionales respectivos.

En nuestro municipio se adelantan actividades de prevención, promoción y educación dentro de la zona rural y urbana con el objetivo de focalizar y remitir con previo seguimiento a las maternas y gestantes a sus respectivos controles al centro de salud, a través de los programas de salud pública que desarrolla la oficina P.I.C

RECOMENDACIONES.

Reforzar e implementar las actividades educación para la detección cuidados y manejo de las enfermedades respiratorias con personal capacitado.

Al haber difícil acceso de atención en salud, se recomienda tener un servicio continuo en el centro de salud, debido a que en ocasiones se presentan casos en que son llevados los menores al centro de salud y no son atendidos por la ausencia de personal, aclarando que aunque esta causa en ningún caso ha sido la detonante de ningún fallecimiento, si ha sido causa de no tratamiento a tiempo de la enfermedad respiratoria



INDICADOR 4

NOMBRE DEL INDICADOR: Cinco primeras causas de mortalidad de niños, niñas entre los 0 y 5 años.

LISTA 6/67 CIE -10-DE OPS. ESTADISTICAS VITALES DANE

GRUPO	Muertes 2005	Muertes 2006	Muertes 2007	Muertes 2008	Muertes 2009	Muertes 2010
615. malformaciones congénitas, deformidades y anomalías cromosómicas	0	1	0	0	0	0
109 infecciones respiratorias agudas	0	0	0	1	1	1

Año -	Diagnóstico
2005	No hay información
2006	No hay información
2007	No hay información
2008	Falla orgánica multisistémica
2009	<ul style="list-style-type: none">• Insuficiencia respiratoria• Especificada e identificada
2010	<ul style="list-style-type: none">• Arritmia cardiaca• Choque cardiogénico.• Infarto agudo del miocardio.• Insuficiencia respiratoria aguda.• Shock multisistémico

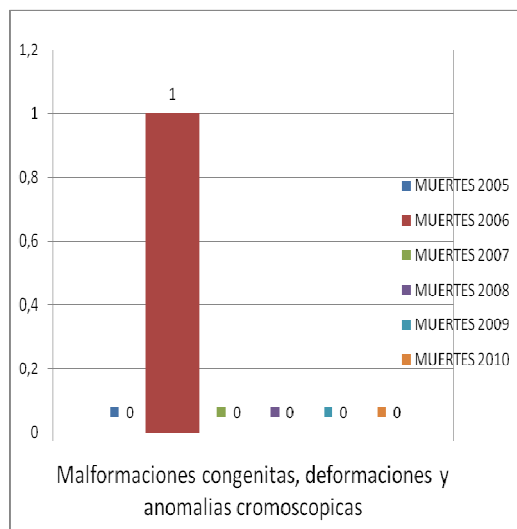
MALFORMACIONES CONGENITAS, DEFORMACIONES Y ANOMALIAS CROMOSÓPICAS

"GESTION, PARTICIPACION Y ACCION: UNA BUENA INVERSION"

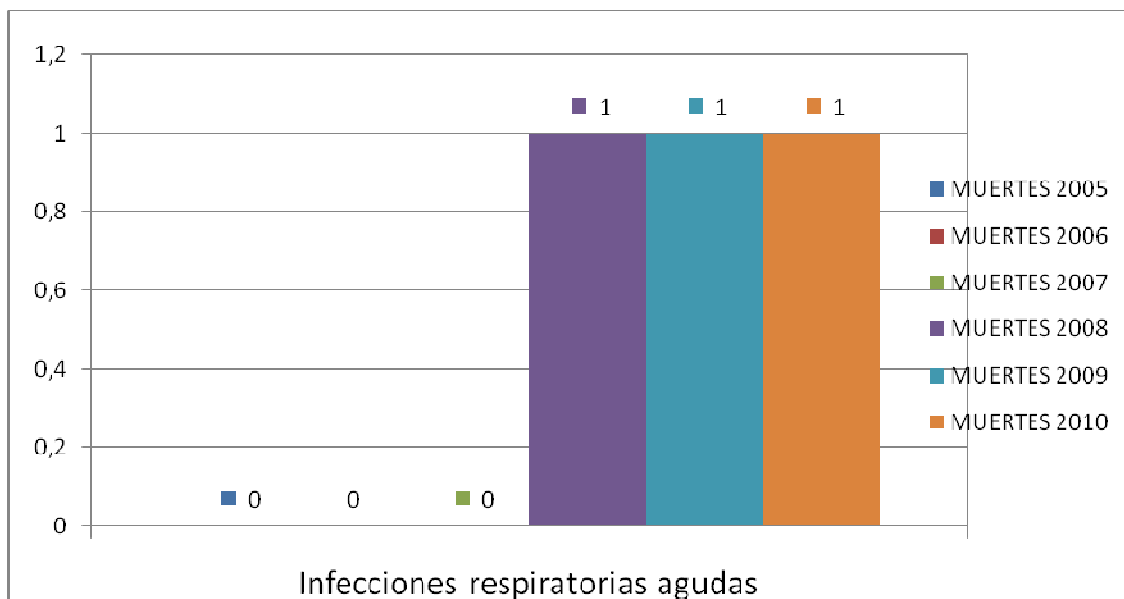
Calle 3 No.4-05, Cel 3108811704 - 3202350305, Guayabal de Siquima Cund.
contactenos@guayabaldesiquima-cundinamarca.gov.co



REPUBLICA DE COLOMBIA
Departamento de Cundinamarca
Municipio de Guayabal de Siquima
Alcaldía Municipal
Nit.800.094.685-1
DESPACHO ALCALDIA
www.guayabaldesiquima-cundinamarca.gov.co



INFECCIONES RESPIRATORIAS AGUDAS



DATOS APORTADOS POR EL HOSPITAL SAN RAFAEL DE FACATATIVA CUNDINAMARCA.

HALLAZGOS

"GESTION, PARTICIPACION Y ACCION: UNA BUENA INVERSION"

Calle 3 No.4-05, Cel 3108811704 - 3202350305, Guayabal de Siquima Cund.
contactenos@guayabaldesiquima-cundinamarca.gov.co



REPUBLICA DE COLOMBIA
Departamento de Cundinamarca
Municipio de Guayabal de Siquima
Alcaldía Municipal
Nit.800.094.685-1

DESPACHO ALCALDIA
www.guayabaldesiquima-cundinamarca.gov.co

Se encuentran causales de mortalidad como afecciones respiratorias, malformaciones congénitas, Arritmia cardiaca, Choque carcinogénico, Infarto agudo de miocardio y Shockmultisistémico

RESULTADOS.

Se presentan estos resultaos en materia de afecciones respiratorias por las razones antes expuestas de falta de detección de síntomas, cuidados y manejo de las enfermedades respiratorias. En los demás casos además del desconocimiento de estas causas de muerte, puede corresponder a la falta de detención temprana y adecuado tratamiento, debido a que como son afecciones que deben ser tratadas por especialistas no son remitidos a tiempo o en la mayoría de ocasiones al ser remitidos el paciente no cumple con hacer efectiva la remisión por los escasos recursos económicos de nuestra población

Igualmente se presenta problemas en este campo no solo en nuestro Municipio sino a nivel nacional por la demora, tramitología y difícil autorización de tratamientos especializados.

RECOMENDACIONES.

Reforzar e implementar las actividades educación para la detección cuidados y manejo de las causas de muerte relacionadas con personal capacitado.

Buscar la gestión de apropiación de presupuesto por parte de la Administración Municipal y las demás entidades encargadas de prestar la salud en el Municipio para que se desarrollen actividades preventivas y de atención por parte de especialistas en el centro de salud.

"GESTION, PARTICIPACION Y ACCION: UNA BUENA INVERSION"

Calle 3 No.4-05, Cel 3108811704 - 3202350305, Guayabal de Siquima Cund.
contactenos@guayabaldesiquima-cundinamarca.gov.co



INDICADOR 6

NOMBRE DEL INDICADOR: Porcentaje de niños, niñas y adolescentes valorados con desnutrición crónica.

FORMULA

Número de niños/as y adolescentes entre 0 y 17 años con diagnóstico de desnutrición crónica
-----X 100
Total de niños, niñas y adolescentes entre 0 y 17 años a los que se les realizó valoración nutricional

HALLAZGOS

El hospital San Rafael dio un consolidado del municipio durante el periodo de 2005 – 2010 en el cual se diagnosticaron 3 casos por desnutrición crónica con un total de 5 pacientes atendidos sin especificar el año de ocurrencia ni la edad

RESULTADOS

Como principales causas de desnutrición en el Municipio encontramos la falta de recursos económicos de la población, en algunas ocasiones la falta en la custodia y cuidado personal de los padres, los malos hábitos alimenticios ligados no por desconocimiento sino por hábitos culturales.

RECOMENDACIONES.

Mantener los programas de complementación nutricional Municipal que funcional a través de la administración Municipal, como restaurantes escolares, programas manejados por la oficina P.I.C., y seguir implementando campañas preventivas y de seguimiento nutricional a los menores a través de la Oficina P.I.C y centro de salud.

Es indispensable para la formulación en políticas de salud pública y tratamiento de las poblaciones de infancia adolescencia y niñez la contratación de un profesional en Nutrición.

"GESTION, PARTICIPACION Y ACCION: UNA BUENA INVERSION"

Calle 3 No.4-05, Cel 3108811704 - 3202350305, Guayabal de Siquima Cund.
contactenos@guayabaldesiquima-cundinamarca.gov.co



INDICADOR 7

NOMBRE DEL INDICADOR: Prevalencia de desnutrición global en niños, niñas y adolescentes entre 0 y 17 años – Bajo peso para la edad

FORMULA

Número de niños, niñas y adolescentes entre 0 y 17 años con déficit de peso para la edad

----- X 100

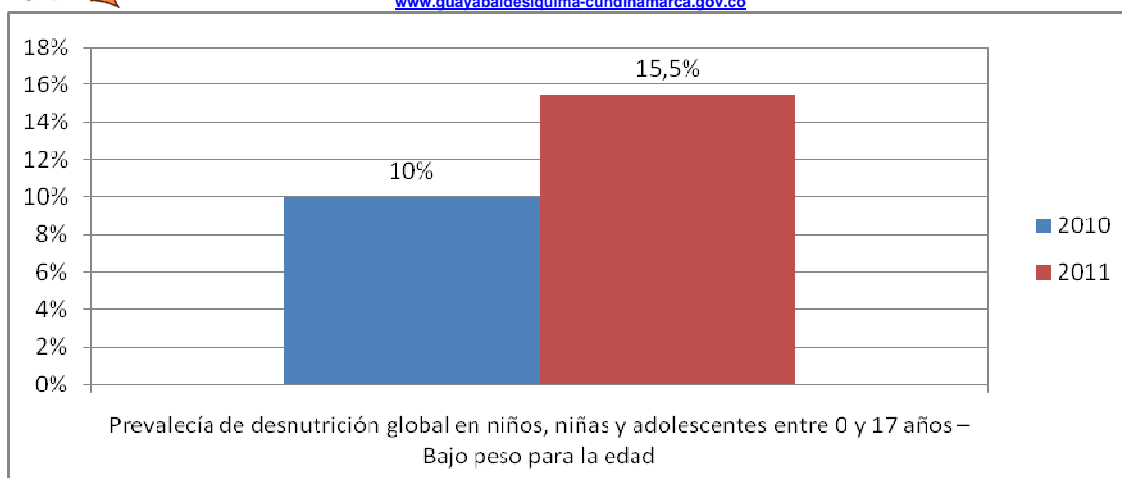
Total de niños, niñas y adolescentes entre 0 y 17 años valorados nutricionalmente

Año - Prevalencia de desnutrición global en niños, niñas y adolescentes entre 0 y 17 años – Bajo peso para la edad	Indicadores en PROCENTAJE
$2010 = \frac{28}{280} = x100 = 10$	<ul style="list-style-type: none">• DIEZ POR CIENTO
$2011 = \frac{30}{193} = x100 = 15.5$	<ul style="list-style-type: none">• QUINCE POR CIENTO

PREVALENCIA DE DESNUTRICIÓN GLOBAL EN NIÑOS, NIÑAS Y ADOLESCENTES ENTRE 0 Y 17 AÑOS – BAJO PESO PARA LA EDAD

"GESTION, PARTICIPACION Y ACCION: UNA BUENA INVERSION"

Calle 3 No.4-05, Cel 3108811704 - 3202350305, Guayabal de Siquima Cund.
contactenos@guayabaldesiquima-cundinamarca.gov.co



Datos aportados por la OFICINA PIC MUNICIPAL tomados del WINSISVAN

HALLAZGOS

el hospital San Rafael dio un consolidado del municipio durante el periodo de 2005 – 2010 en el cual se diagnosticaron 3 casos por desnutrición global con un total de 5 pacientes atendidos registrados. no se especifica

los datos del años 2010 y 2011 corresponden a datos aportados la oficina p.i.c. donde no se relaciona la edad debido a que los programas que contiene los datos no arrojan la edad.

RESULTADOS

Como principales causas de desnutrición en el Municipio encontramos la falta de recursos económicos de la población, en algunas ocasiones la falta en la custodia y cuidado personal de los padres, los malos hábitos alimenticios ligados no por desconocimiento sino por hábitos culturales.

RECOMENDACIONES.

Mantener los programas de complementación nutricional Municipal que funcional a través de la administración Municipal, como restaurantes escolares, programas manejados por la oficina P.I.C., y seguir implementando campañas preventivas y



REPUBLICA DE COLOMBIA
Departamento de Cundinamarca
Municipio de Guayabal de Siquima
Alcaldía Municipal
Nit.800.094.685-1

DESPACHO ALCALDIA
www.guayabaldesiquima-cundinamarca.gov.co

de seguimiento nutricional a los menores a través de la Oficina P.I.C y centro de salud.

Es indispensable para la formulación en políticas de salud pública y tratamiento de las poblaciones de infancia adolescencia y niñez la contratación de un profesional en Nutrición.

"GESTION, PARTICIPACION Y ACCION: UNA BUENA INVERSION"

Calle 3 No.4-05, Cel 3108811704 - 3202350305, Guayabal de Siquima Cund.
contactenos@guayabaldesiquima-cundinamarca.gov.co



INDICADOR 9

NOMBRE DEL INDICADOR: Porcentaje de mujeres gestantes con diagnóstico de anemia nutricional

FORMULA

Número de mujeres gestantes valoradas nutricionalmente con diagnóstico de anemia
----- X 100
Total de mujeres gestantes valoradas nutricionalmente

Año -Porcentaje de mujeres gestantes con diagnóstico de anemia nutricional	RESULTADOS DE VALORACIONES CON DIAGNOSTICO DE ANEMIA
$2010 = \frac{0}{29} = x100 = 0$	<ul style="list-style-type: none">• CERO POR CIENTO
$2011 = \frac{0}{19} = x100 = 0$	<ul style="list-style-type: none">• CERO POR CIENTO

Datos aportados por la OFICINA PIC MUNICIPAL.

HALLAZGOS

El hospital San Rafael reporta que de las gestantes valoradas no existe ningún caso diagnosticado con anemia aguda por desnutrición. Igualmente en el 2010 y 2011 no se encuentran registros en la oficina P.I.C.

RESULTADOS.

"GESTION, PARTICIPACION Y ACCION: UNA BUENA INVERSION"

Calle 3 No.4-05, Cel 3108811704 - 3202350305, Guayabal de Siquima Cund.
contactenos@guayabaldesiquima-cundinamarca.gov.co



REPUBLICA DE COLOMBIA
Departamento de Cundinamarca
Municipio de Guayabal de Siquima
Alcaldía Municipal
Nit.800.094.685-1
DESPACHO ALCALDIA
www.guayabaldesiquima-cundinamarca.gov.co

En nuestro municipio se adelantan actividades de prevención, promoción y educación dentro de la zona rural y urbana con el objetivo de focalizar y remitir con previo seguimiento a las gestantes y lactantes a sus respectivos controles al centro de salud, a través de los programas de salud pública que desarrollo la oficina P.I.C

RECOMENDACIONES.

S recomienda darle continuidad al programa establecido y seguir desarrollando las actividades de prevención en las instituciones educativas para menores de edad que es donde encontramos los embarazos de alto riesgo.

Se recomienda implementar asesoría nutricional por profesional en esta area a mujeres en edad fértil.

"GESTION, PARTICIPACION Y ACCION: UNA BUENA INVERSION"

Calle 3 No.4-05, Cel 3108811704 - 3202350305, Guayabal de Siquima Cund.
contactenos@guayabaldesiquima-cundinamarca.gov.co



INDICADOR 10

NOMBRE DEL INDICADOR: Porcentaje de niños, niñas con bajo peso al nacer

FORMULA

$$\frac{\text{Número de nacidos vivos con peso por debajo de 2.500 gramos}}{\text{Total de niños, niñas nacidos vivos}} \times 100$$

Año -Porcentaje de niños, niñas con bajo peso al nacer	Indicador por peso del nacido vivo
$2005 = \frac{7}{71} \times 100 = 9.8\%$	<ul style="list-style-type: none"> • 1 nacido vivo de 1000 a 1999 gramos • 6 nacidos vivos de 2000 a 2499 gramos
$2006 = \frac{4}{55} \times 100 = 7.2\%$	<ul style="list-style-type: none"> • 4 nacidos vivos de 2000 a 2499 gramos
$2007 = \frac{3}{55} \times 100 = 5.4\%$	<ul style="list-style-type: none"> • 4 nacidos vivos de 2000 a 2499

"GESTION, PARTICIPACION Y ACCION: UNA BUENA INVERSION"

Calle 3 No.4-05, Cel 3108811704 - 3202350305, Guayabal de Siquima Cund.
contactenos@guayabaldesiquima-cundinamarca.gov.co



$\frac{\text{-----}}{50} = \times 100 = 6\%$	gramos
$2008 = \frac{1}{\text{-----}} = \times 100 = 2\%$	<ul style="list-style-type: none">• PROCENTAJE DE 2 POR CIENTO
$2009 = \frac{1}{\text{-----}} = \times 100 = 2\%$	<ul style="list-style-type: none">• PROCENTAJE DE 2 POR CIENTO
$2010 = \frac{2}{\text{-----}} = \times 100 = 4\%$	<ul style="list-style-type: none">• PROCENTAJE DE 4 POR CIENTO

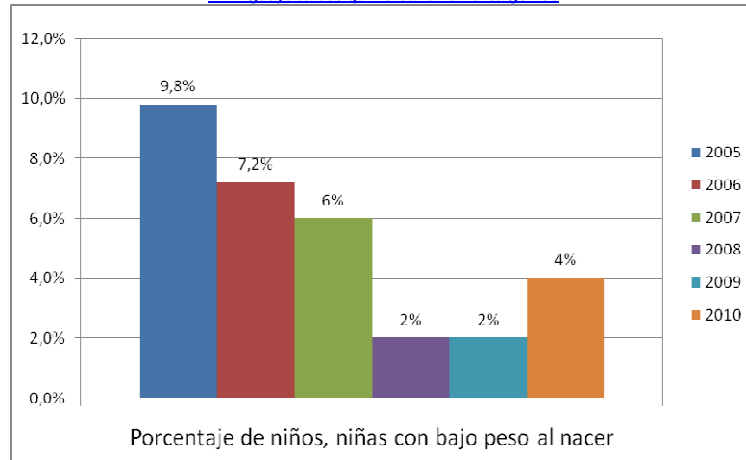
PORCENTAJE DE NIÑOS, NIÑAS CON BAJO PESO AL NACER



REPUBLICA DE COLOMBIA
Departamento de Cundinamarca
Municipio de Guayabal de Siquima
Alcaldía Municipal
Nit.800.094.685-1

DESPACHO ALCALDIA

www.guayabaldesiquima-cundinamarca.gov.co



Datos tomados de ESTADISTICAS VITALES del DANE Y HOSPITAL SAN RAHEL

HALLAZGOS

Los datos relacionados fueron tomados de la base de datos de ESTADISTICAS VITALES del DEPARTAMENTO NACIONAL DE ESTADISTICAS –DANE, base de datos que no está actualizada desde el año 2008 en adelante y no se relaciona las estadísticas de NACIDOS VIVOS POR PESO AL NACER.

Los demás fueron aportados por el Hospital San Rafael De Facatativa y relacionados por la Oficia P.I.C

RESULTADOS.

Se presenta casos de bajo peso al nacer principalmente por la falta de alimentación nutricional adecuada de las madres de los infantes, que en muchas ocasiones se suman a la falta de madurez en edad y de apoyo de los responsables de las madres gestantes en su embarazo.

RECOMENDACIONES.

Se recomienda educación sobre hábitos alimentarios durante el periodo de gestación. El apoyo y orientación para las gestantes de todas las edades de un profesional en el área de nutrición.

"GESTION, PARTICIPACION Y ACCION: UNA BUENA INVERSION"

Calle 3 No.4-05, Cel 3108811704 - 3202350305, Guayabal de Siquima Cund.
contactenos@guayabaldesiquima-cundinamarca.gov.co



INDICADOR 11

NOMBRE DEL INDICADOR: Cobertura de inmunización contra el BCG en niños, niñas menores de un año

FORMULA

Número de niños, niñas menores de un año vacunados con el biológico de BCG
 ----- X 100
 Total Nacidos Vivos

Año -Tasa de mortalidad en menores de 1 año	Indicadores en porcentaje
$2005 = \frac{71}{71} = x100 = 100$	<ul style="list-style-type: none"> • 100 por ciento
$2006 = \frac{55}{55} = x100 = 100$	<ul style="list-style-type: none"> • 100 por ciento
$2007 = \frac{50}{50} = x100 = 100$	<ul style="list-style-type: none"> • 100 por ciento
$2008 = \frac{46}{46} = x100 = 100$	<ul style="list-style-type: none"> • 100 por ciento
$2009 = \frac{53}{53} = x100 = 100$	<ul style="list-style-type: none"> • 100 por ciento

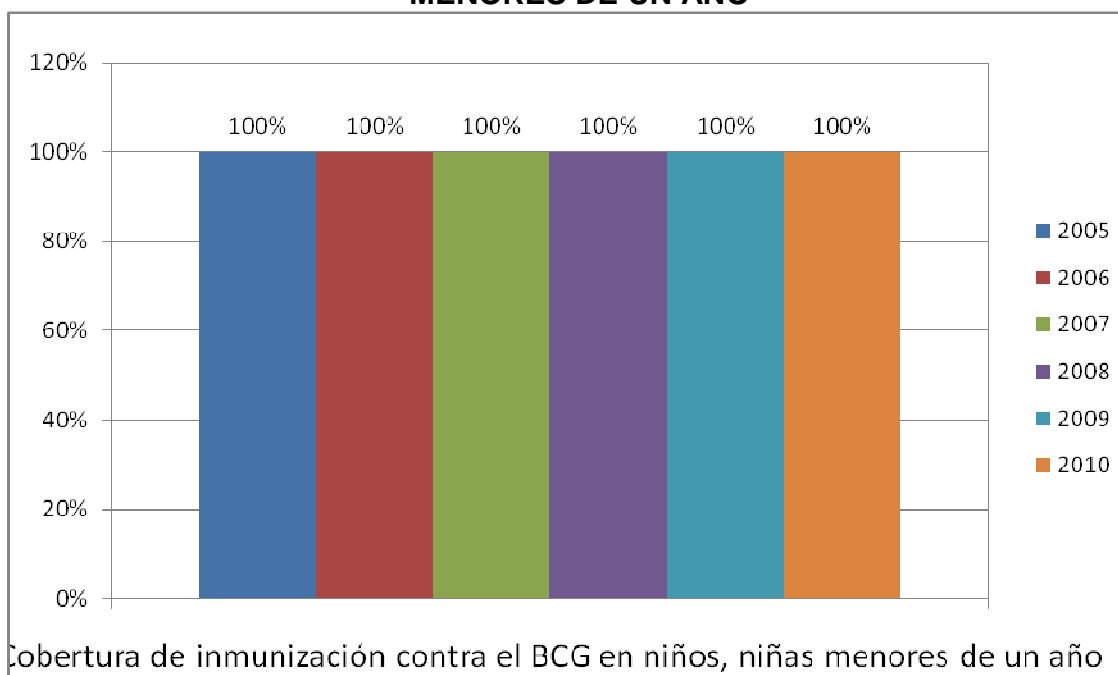
"GESTION, PARTICIPACION Y ACCION: UNA BUENA INVERSION"

Calle 3 No.4-05, Cel 3108811704 - 3202350305, Guayabal de Siquima Cund.
contactenos@guayabaldesiquima-cundinamarca.gov.co



$\frac{\quad\quad\quad}{53} = x100 = 100$	
$2010 = \frac{42}{42} = x100 = 100$	<ul style="list-style-type: none"> • 100 por ciento

COBERTURA DE INMUNIZACIÓN CONTRA EL BCG EN NIÑOS, NIÑAS MENORES DE UN AÑO



Datos tomados estadísticas vitales DANE y aportados por la oficina P.I.C Municipal SEGÚN CENSO DE VACUNACION DONDE TODOS LOS NIÑOS DEL

"GESTION, PARTICIPACION Y ACCION: UNA BUENA INVERSION"

Calle 3 No.4-05, Cel 3108811704 - 3202350305, Guayabal de Siquima Cund.
contactenos@guayabaldesiquima-cundinamarca.gov.co



REPUBLICA DE COLOMBIA
Departamento de Cundinamarca
Municipio de Guayabal de Siquima
Alcaldía Municipal
Nit.800.094.685-1

DESPACHO ALCALDIA
www.guayabaldesiquima-cundinamarca.gov.co

MUNICIPIO TIENEN SU ESQUEMA DE VACUNACION COMPLETO DE ACUERDO CUN SU EDAD

HALLAZGOS

Todos los nacidos vivos se les colocan la vacuna de BCG en el hospital donde atiendan el caso y la totalidad de niños del municipio tiene su esquema de vacunación completo

RESULTADOS.

Se presenta el 100% de cubrimiento debido a normatividades establecidas en salud pública. De acuerdo con los censos de vacunación realizados el Municipio de Guayabal de Siquima Tiene Vacunación completa del esquema oficial, pero para mayor efectividad se hacen las siguientes recomendaciones

RECOMENDACIÓN

Tener un vacunador en el Municipio para focalizar y realizar la actividad de vacunación casa a casa.

Implementar jornadas de vacunación y campañas preventivas a padres de familia y comunidades educativas en esquemas de vacunación

"GESTION, PARTICIPACION Y ACCION: UNA BUENA INVERSION"

Calle 3 No.4-05, Cel 3108811704 - 3202350305, Guayabal de Siquima Cund.
contactenos@guayabaldesiquima-cundinamarca.gov.co



INDICADOR 12

NOMBRE DEL INDICADOR: Cobertura de inmunización contra el polio en niños y niñas menores de un año

FORMULA

Número de niños-as menores de un año que han recibido dosis completa para su edad del polio

$$\frac{\text{-----}}{\text{Total de niños, niñas entre 0 y 1 años}} \times 100$$

Año -Cobertura de inmunización contra el polio en niños y niñas menores de un año	Indicador de sexo
$2005 = \frac{87}{85} = x100 = 95\%$	<ul style="list-style-type: none"> • NO TENEMOS DADO POR SEXO
$2006 = \frac{137}{137} = x100 = 100\%$	<ul style="list-style-type: none"> • NO TENEMOS DADO POR SEXO
$2007 = \frac{100}{100} = x100 = 100\%$	<ul style="list-style-type: none"> • NO TENEMOS DADO POR SEXO
$2008 = 108$	<ul style="list-style-type: none"> • NO TENEMOS DADO POR

"GESTION, PARTICIPACION Y ACCION: UNA BUENA INVERSION"

Calle 3 No.4-05, Cel 3108811704 - 3202350305, Guayabal de Siquima Cund.
contactenos@guayabaldesiquima-cundinamarca.gov.co

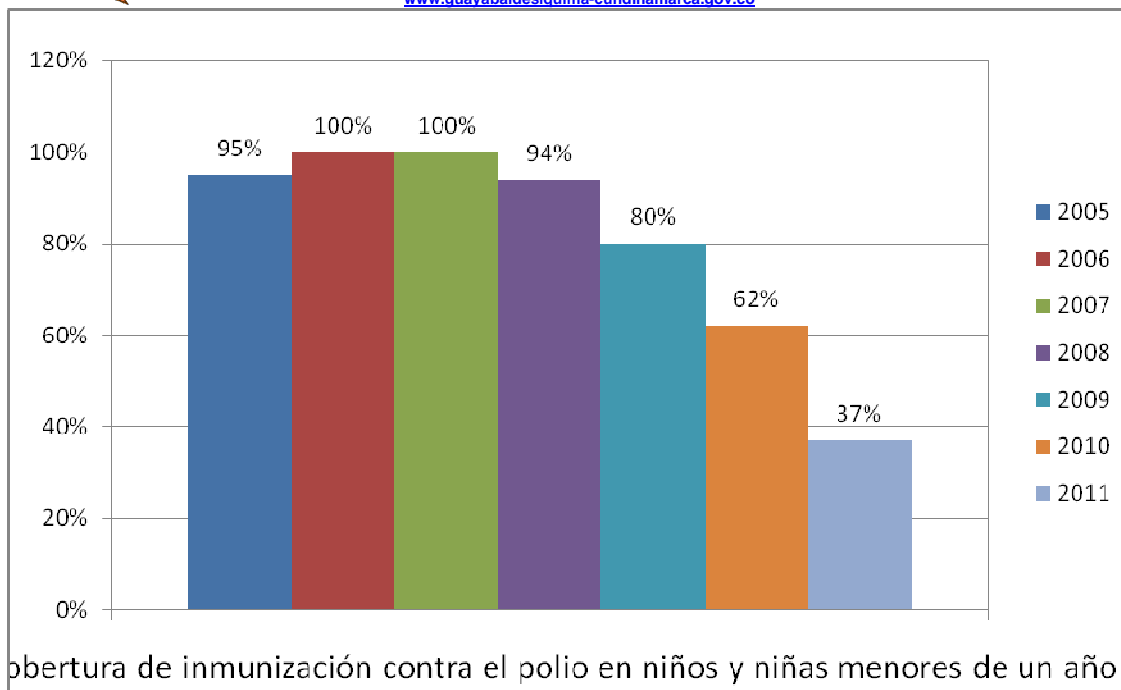


$\frac{\text{-----}}{104} = x100 = 94\%$	SEXO
$2009 = \frac{92}{\text{-----}} = x100 = 80\%$	<ul style="list-style-type: none">• NO TENEMOS DADO POR SEXO
$2010 = \frac{70}{\text{-----}} = x100 = 62\%$	<ul style="list-style-type: none">• NO TENEMOS DADO POR SEXO
$2011 = \frac{42}{\text{-----}} = x100 = 37\%$	<ul style="list-style-type: none">• NO TENEMOS DADO POR SEXO

COBERTURA DE INMUNIZACIÓN CONTRA EL POLIO EN NIÑOS Y NIÑAS MENORES DE UN AÑO

"GESTION, PARTICIPACION Y ACCION: UNA BUENA INVERSION"

Calle 3 No.4-05, Cel 3108811704 - 3202350305, Guayabal de Siquima Cund.
contactenos@guayabaldesiquima-cundinamarca.gov.co



DATOS APORTADOS POR LA OFICINA DEL P.I.C Y HOSPITAL SAN RAFAEL FACATATIVA

HALLAZGOS

Todos los nacidos vivos se les colocan la vacuna del polio en el hospital donde atiendan el caso y la totalidad de niños del municipio tiene su esquema de vacunación completo

RESULTADOS.

Se presenta el 100% de cubrimiento debido a normatividades establecidas en salud pública. De acuerdo con los censos de vacunación realizados el Municipio de Guayabal de Siquima Tiene Vacunación completa del esquema oficial, pero para mayor efectividad se hacen las siguientes recomendaciones

"GESTION, PARTICIPACION Y ACCION: UNA BUENA INVERSION"

Calle 3 No.4-05, Cel 3108811704 - 3202350305, Guayabal de Siquima Cund.
contactenos@guayabaldesiquima-cundinamarca.gov.co



REPUBLICA DE COLOMBIA
Departamento de Cundinamarca
Municipio de Guayabal de Siquima
Alcaldía Municipal
Nit.800.094.685-1
DESPACHO ALCALDIA
www.guayabaldesiquima-cundinamarca.gov.co

RECOMENDACIÓN

Tener un vacunador en el Municipio para focalizar y realizar la actividad de vacunación casa a casa.

Implementar jornadas de vacunación y campañas preventivas a padres de familia y comunidades educativas en esquemas de vacunación

"GESTION, PARTICIPACION Y ACCION: UNA BUENA INVERSION"

Calle 3 No.4-05, Cel 3108811704 - 3202350305, Guayabal de Siquima Cund.
contactenos@guayabaldesiquima-cundinamarca.gov.co



INDICADOR 13

NOMBRE DEL INDICADOR: Cobertura de inmunización contra el DPT en niños y niñas menores de 1 años

FORMULA

Número de niños, niñas menores de 1 año con las tres dosis contra DPT
 ----- X 100
 Número total de niños, niñas menores de 1 año

Año -Cobertura de inmunización contra DPT en niños y niñas menores de MENORES DE UN AÑO	Indicador de sexo
$2005 = \frac{87}{85} = x100 = 95\%$	<ul style="list-style-type: none"> • NO TENEMOS DADO POR SEXO
$2006 = \frac{137}{137} = x100 = 100\%$	<ul style="list-style-type: none"> • NO TENEMOS DADO POR SEXO
$2007 = \frac{100}{100} = x100 = 100\%$	<ul style="list-style-type: none"> • NO TENEMOS DADO POR SEXO
$2008 = \frac{108}{104} = x100 = 94\%$	<ul style="list-style-type: none"> • NO TENEMOS DADO POR SEXO

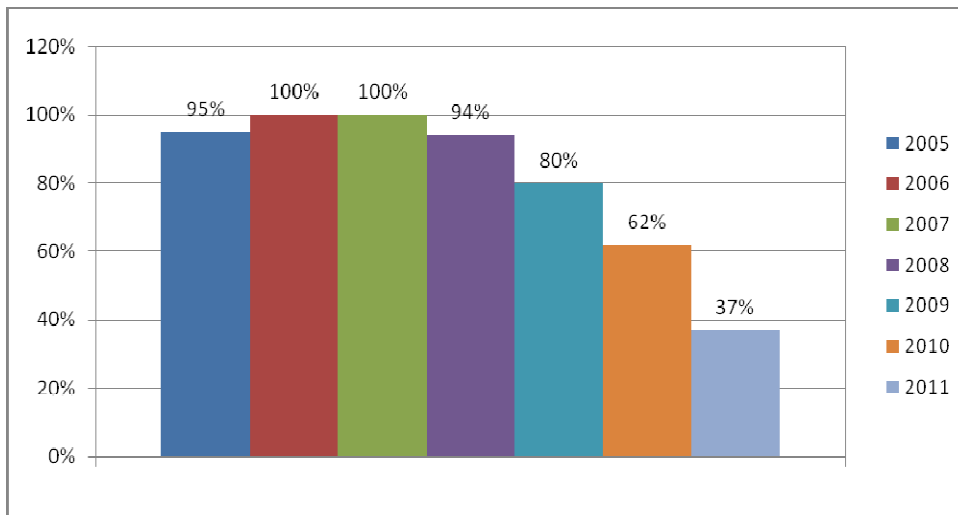
"GESTION, PARTICIPACION Y ACCION: UNA BUENA INVERSION"

Calle 3 No.4-05, Cel 3108811704 - 3202350305, Guayabal de Siquima Cund.
contactenos@guayabaldesiquima-cundinamarca.gov.co



$2009 = \frac{92}{100} = x100 = 80\%$	<ul style="list-style-type: none"> • NO TENEMOS DADO POR SEXO
$2010 = \frac{70}{100} = x100 = 62\%$	<ul style="list-style-type: none"> • NO TENEMOS DADO POR SEXO
$2011 = \frac{42}{100} = x100 = 37\%$	<ul style="list-style-type: none"> • NO TENEMOS DADO POR SEXO

COBERTURA DE INMUNIZACIÓN CONTRA EL DPT EN NIÑOS Y NIÑAS MENORES DE 1 AÑOS



"GESTION, PARTICIPACION Y ACCION: UNA BUENA INVERSION"

Calle 3 No.4-05, Cel 3108811704 - 3202350305, Guayabal de Siquima Cund.
contactenos@guayabaldesiquima-cundinamarca.gov.co



REPUBLICA DE COLOMBIA
Departamento de Cundinamarca
Municipio de Guayabal de Siquima
Alcaldía Municipal
Nit.800.094.685-1

DESPACHO ALCALDIA
www.guayabaldesiquima-cundinamarca.gov.co

DATOS APORTADOS POR LA OFICINA DEL P.I.C MUNICIPAL

HALLAZGOS

Todos los nacidos vivos se les colocan las tres dosis contra DPT en el hospital donde atiendan el caso y la totalidad de niños del municipio tiene su esquema de vacunación completo

RESULTADOS.

Se presenta el 100% de cubrimiento debido a normatividades establecidas en salud pública. De acuerdo con los censos de vacunación realizados el Municipio de Guayabal de Siquima Tiene Vacunación completa del esquema oficial, pero para mayor efectividad se hacen las siguientes recomendaciones

RECOMENDACIONES

Tener un vacunador en el Municipio para focalizar y realizar la actividad de vacunación casa a casa.

Implementar jornadas de vacunación y campañas preventivas a padres de familia y comunidades educativas en esquemas de vacunación

"GESTION, PARTICIPACION Y ACCION: UNA BUENA INVERSION"

Calle 3 No.4-05, Cel 3108811704 - 3202350305, Guayabal de Siquima Cund.
contactenos@guayabaldesiquima-cundinamarca.gov.co



INDICADOR 14

NOMBRE DEL INDICADOR: Cobertura de inmunización para hepatitis B en niños y niñas menores de 1 años

FORMULA

Número de niños, niñas menores de un año vacunados contra la Hepatitis B
 ----- X 100
 Total de niños, niñas menores de un año

Año -Cobertura de inmunización para hepatitis B en niños y niñas menores de 1 años	Indicador de sexo
$2005 = \frac{87}{85} = x100 = 95\%$	<ul style="list-style-type: none"> • NO TENEMOS DADO POR SEXO
$2006 = \frac{137}{137} = x100 = 100\%$	<ul style="list-style-type: none"> • NO TENEMOS DADO POR SEXO
$2007 = \frac{100}{100} = x100 = 100\%$	<ul style="list-style-type: none"> • NO TENEMOS DADO POR SEXO
$2008 = \frac{108}{104} = x100 = 94\%$	<ul style="list-style-type: none"> • NO TENEMOS DADO POR SEXO

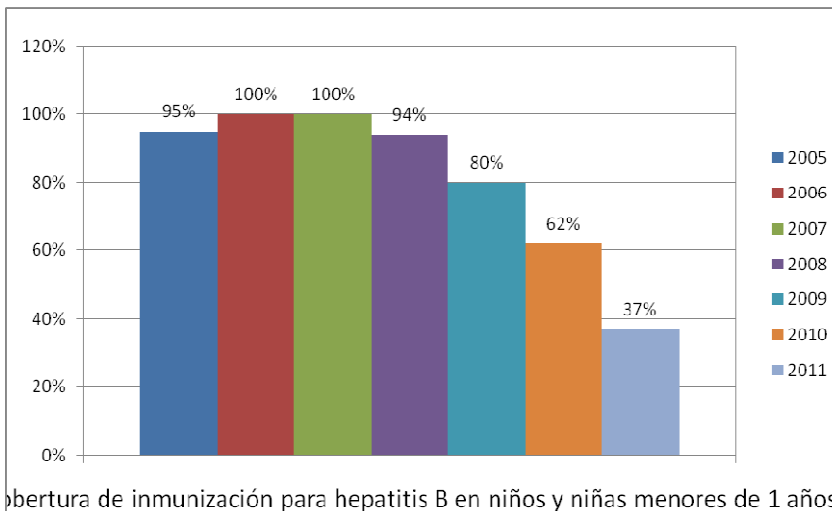
"GESTION, PARTICIPACION Y ACCION: UNA BUENA INVERSION"

Calle 3 No.4-05, Cel 3108811704 - 3202350305, Guayabal de Siquima Cund.
contactenos@guayabaldesiquima-cundinamarca.gov.co



$2009 = \frac{92}{100} = x100 = 80\%$	<ul style="list-style-type: none"> • NO TENEMOS DADO POR SEXO
$2010 = \frac{70}{100} = x100 = 62\%$	<ul style="list-style-type: none"> • NO TENEMOS DADO POR SEXO
$2011 = \frac{42}{100} = x100 = 37\%$	<ul style="list-style-type: none"> • NO TENEMOS DADO POR SEXO

COBERTURA DE INMUNIZACIÓN PARA HEPATITIS B EN NIÑOS Y NIÑAS MENORES DE 1 AÑOS



DATOS APORTADOS POR LA OFICINA DEL P.I.C MUNICIPAL

"GESTION, PARTICIPACION Y ACCION: UNA BUENA INVERSION"

Calle 3 No.4-05, Cel 3108811704 - 3202350305, Guayabal de Siquima Cund.
contactenos@guayabaldesiquima-cundinamarca.gov.co



REPUBLICA DE COLOMBIA
Departamento de Cundinamarca
Municipio de Guayabal de Siquima
Alcaldía Municipal
Nit.800.094.685-1
DESPACHO ALCALDIA
www.guayabaldesiquima-cundinamarca.gov.co

HALLAZGOS

Todos los nacidos vivos se les colocan la inmunización para hepatitis B en el hospital donde atiendan el caso y la totalidad de niños del municipio tiene su esquema de vacunación completo

RESULTADOS.

Se presenta el 100% de cubrimiento debido a normatividades establecidas en salud pública. De acuerdo con los censos de vacunación realizados el Municipio de Guayabal de Siquima Tiene Vacunación completa del esquema oficial, pero para mayor efectividad se hacen las siguientes recomendaciones

RECOMENDACIÓN

Tener un vacunador en el Municipio para focalizar y realizar la actividad de vacunación casa a casa.

Implementar jornadas de vacunación y campañas preventivas a padres de familia y comunidades educativas en esquemas de vacunación

"GESTION, PARTICIPACION Y ACCION: UNA BUENA INVERSION"

Calle 3 No.4-05, Cel 3108811704 - 3202350305, Guayabal de Siquima Cund.
contactenos@guayabaldesiquima-cundinamarca.gov.co



INDICADOR 15

NOMBRE DEL INDICADOR: Cobertura de inmunización contra el Rotavirus en niños y niñas de 1 año

FORMULA

Número de niños, niñas de un año de edad que han recibido las dos dosis de la vacuna contra el Rotavirus

----- X 100
 Total de niños, niñas de un año

Año -Cobertura de inmunización contra el Rotavirus en niños y niñas de 1 año	Indicador de sexo
$2005 = \frac{0}{0} = x100 = 100\%$	<ul style="list-style-type: none"> • NO TENEMOS DATO POR SEXO
$2006 = \frac{0}{0} = x100 = 100\%$	NO TENEMOS DATO POR SEXO
$2007 = \frac{0}{0} = x100 = 100\%$	NO TENEMOS DATO POR SEXO
$2008 = \frac{0}{0} = x100 = 100\%$	NO TENEMOS DATO POR SEXO

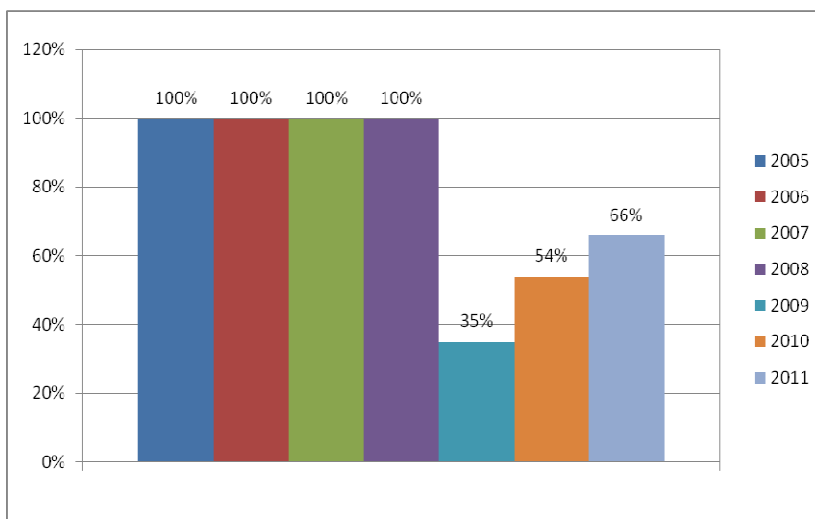
"GESTION, PARTICIPACION Y ACCION: UNA BUENA INVERSION"

Calle 3 No.4-05, Cel 3108811704 - 3202350305, Guayabal de Siquima Cund.
contactenos@guayabaldesiquima-cundinamarca.gov.co



0	
$2009 = \frac{32}{62} \times 100 = 35\%$	NO TENEMOS DATO POR SEXO
$2010 = \frac{59}{66} \times 100 = 54\%$	NO TENEMOS DATO POR SEXO
$2011 = \frac{76}{80} \times 100 = 66\%$	NO TENEMOS DATO POR SEXO

COBERTURA DE INMUNIZACIÓN CONTRA EL ROTAVIRUS EN NIÑOS Y NIÑAS DE 1 AÑO



DATOS APORTADOS POR LA OFICINA DEL P.I.C MUNICIPAL Y HOSPITAL SAN RAFAEL

"GESTION, PARTICIPACION Y ACCION: UNA BUENA INVERSION"

Calle 3 No.4-05, Cel 3108811704 - 3202350305, Guayabal de Siquima Cund.
contactenos@guayabaldesiquima-cundinamarca.gov.co



REPUBLICA DE COLOMBIA
Departamento de Cundinamarca
Municipio de Guayabal de Siquima
Alcaldía Municipal
Nit.800.094.685-1
DESPACHO ALCALDIA
www.guayabaldesiquima-cundinamarca.gov.co

HALLAZGOS

Todos los nacidos vivos se les colocan la inmunización contra el Rotavirus en el hospital donde atiendan el caso y la totalidad de niños del municipio tiene su esquema de vacunación completo

El Hospital San Rafael informa que para los años 2005, 2006, 2007, 2008 no se encontraba disponible en esquema de vacunación

RESULTADOS.

Se presenta el 100% de cubrimiento debido a normatividades establecidas en salud pública. De acuerdo con los censos de vacunación realizados el Municipio de Guayabal de Siquima Tiene Vacunación completa del esquema oficial, pero para mayor efectividad se hacen las siguientes recomendaciones

RECOMENDACIONES

Tener un vacunador en el Municipio para focalizar y realizar la actividad de vacunación casa a casa.

Implementar jornadas de vacunación y campañas preventivas a padres de familia y comunidades educativas en esquemas de vacunación

"GESTION, PARTICIPACION Y ACCION: UNA BUENA INVERSION"

Calle 3 No.4-05, Cel 3108811704 - 3202350305, Guayabal de Siquima Cund.
contactenos@guayabaldesiquima-cundinamarca.gov.co



INDICADOR 16

NOMBRE DEL INDICADOR: Cobertura de inmunización contra el Neumococo en niños y niñas de 1 año

FORMULA

Número de niños, niñas de un año que han recibido las tres dosis del biológico contra el Neumococo

----- X 100

Total de niños, niñas de un año

DATOS APORTADOS POR LA OFICINA DEL P.I.C MUNICIPAL

HALLAZGOS

En guayabal solo hasta el 2010 se comenzó a colocar el neumococo son datos suministrados por el Hospital San Rafael el cual no reporto este dato para el municipio.

RESULTADOS.

Se presenta el 100% de cubrimiento debido a normatividades establecidas en salud pública. De acuerdo con los censos de vacunación realizados el Municipio de Guayabal de Siquima Tiene Vacunación completa del esquema oficial, pero para mayor efectividad se hacen las siguientes recomendaciones

RECOMENDACIÓN

Tener un vacunador en el Municipio para focalizar y realizar la actividad de vacunación casa a casa.

Implementar jornadas de vacunación y campañas preventivas a padres de familia y comunidades educativas en esquemas de vacunación

"GESTION, PARTICIPACION Y ACCION: UNA BUENA INVERSION"

Calle 3 No.4-05, Cel 3108811704 - 3202350305, Guayabal de Siquima Cund.
contactenos@guayabaldesiquima-cundinamarca.gov.co



INDICADOR 17

NOMBRE DEL INDICADOR: Cobertura de inmunización contra la triple viral en niños y niñas de un año

FORMULA

Número de niños, niñas de un año que han recibido la dosis de la vacuna triple viral
 -----X 100
 Total de niños, niñas de un año

Año -Cobertura de inmunización contra el polio en niños y niñas menores de un año	Indicador de sexo total de niños de 0 a 1 año
$2005 = \frac{84}{61} = x100 = 88\%$	NO REPORTA DATOS POR SEXO
$2006 = \frac{109}{109} = x100 = 100\%$	NO REPORTA DATOS POR SEXO
$2007 = \frac{83}{82} = x100 = 91\%$	NO REPORTA DATOS POR SEXO
$2008 = \frac{74}{89} = x100 = 62\%$	NO REPORTA DATOS POR SEXO

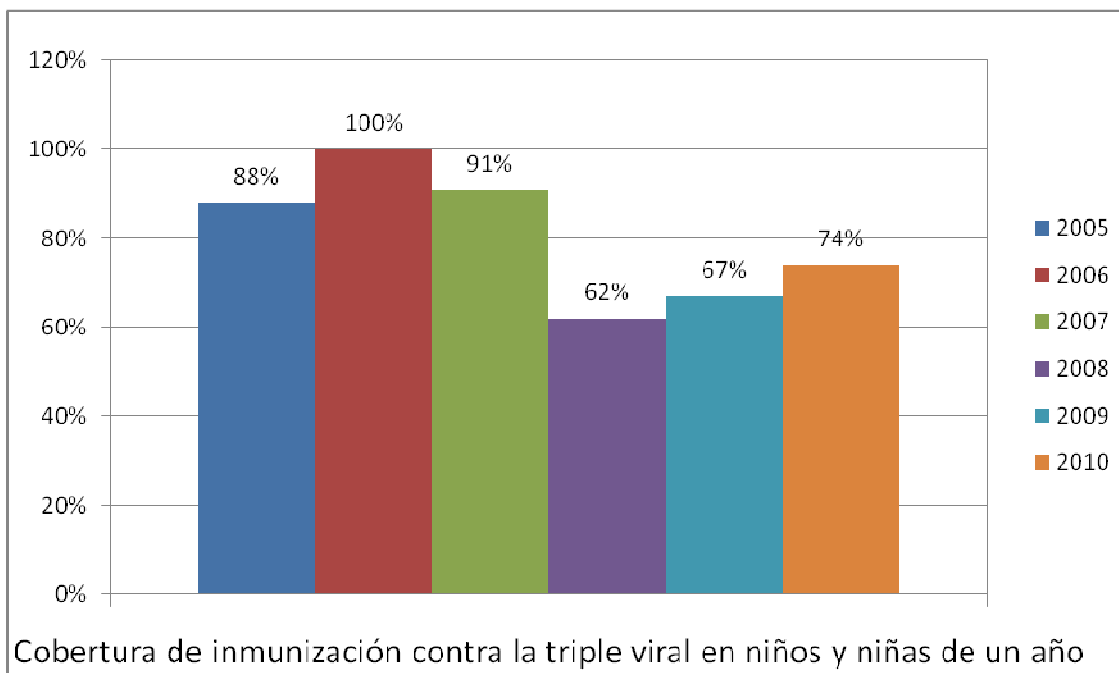
"GESTION, PARTICIPACION Y ACCION: UNA BUENA INVERSION"

Calle 3 No.4-05, Cel 3108811704 - 3202350305, Guayabal de Siquima Cund.
contactenos@guayabaldesiquima-cundinamarca.gov.co



$2009 = \frac{80}{100} = x100 = 67\%$	NO REPORTA DATOS POR SEXO
$2010 = \frac{86}{90} = x100 = 74\%$	NO REPORTA DATOS POR SEXO

COBERTURA DE INMUNIZACIÓN CONTRA LA TRIPLE VIRAL EN NIÑOS Y NIÑAS DE UN AÑO



DATOS APORTADOS POR LA OFICINA DEL P.I.C MUNICIPAL Y TOMADOS DE ESTADISTICAS VITALES DEL DANE DEL HOSPITAL SAN RAFAEL

"GESTION, PARTICIPACION Y ACCION: UNA BUENA INVERSION"

Calle 3 No.4-05, Cel 3108811704 - 3202350305, Guayabal de Siquima Cund.
contactenos@guayabaldesiquima-cundinamarca.gov.co



REPUBLICA DE COLOMBIA
Departamento de Cundinamarca
Municipio de Guayabal de Siquima
Alcaldía Municipal
Nit.800.094.685-1
DESPACHO ALCALDIA
www.guayabaldesiquima-cundinamarca.gov.co

HALLAZGOS

Todos los nacidos vivos se les colocan la inmunización contra la triple viral en el hospital donde atiendan el caso y la totalidad de niños del municipio tiene su esquema de vacunación completo

RESULTADOS.

Se presenta el 100% de cubrimiento debido a normatividades establecidas en salud pública. De acuerdo con los censos de vacunación realizados el Municipio de Guayabal de Siquima Tiene Vacunación completa del esquema oficial, pero para mayor efectividad se hacen las siguientes recomendaciones

RECOMENDACIÓN

Tener un vacunador en el Municipio para focalizar y realizar la actividad de vacunación casa a casa.

Implementar jornadas de vacunación y campañas preventivas a padres de familia y comunidades educativas en esquemas de vacunación

"GESTION, PARTICIPACION Y ACCION: UNA BUENA INVERSION"

Calle 3 No.4-05, Cel 3108811704 - 3202350305, Guayabal de Siquima Cund.
contactenos@guayabaldesiquima-cundinamarca.gov.co



INDICADOR 18

NOMBRE DEL INDICADOR: Cobertura de inmunización contra la influenza en niños y niñas menores de 1 año

FORMULA

No. de niños-as menores de un año que han recibido tres dosis de vacunación de influenza

----- X 100
 Total de niños, niñas menores de un año

Año -Cobertura de inmunización contra el polio en niños y niñas menores de un año	Indicador de sexo total de niños de 0 a 1 año
$2005 = \frac{0}{0} = x100 = 0\%$	<ul style="list-style-type: none"> • NO TENEMOS DATOS
$2006 = \frac{72}{72} = x100 = 100\%$	<ul style="list-style-type: none"> • 30 hombres y 42 mujeres
$2007 = \frac{85}{85} = x100 = 100\%$	<ul style="list-style-type: none"> • 40 hombres y 45 mujeres

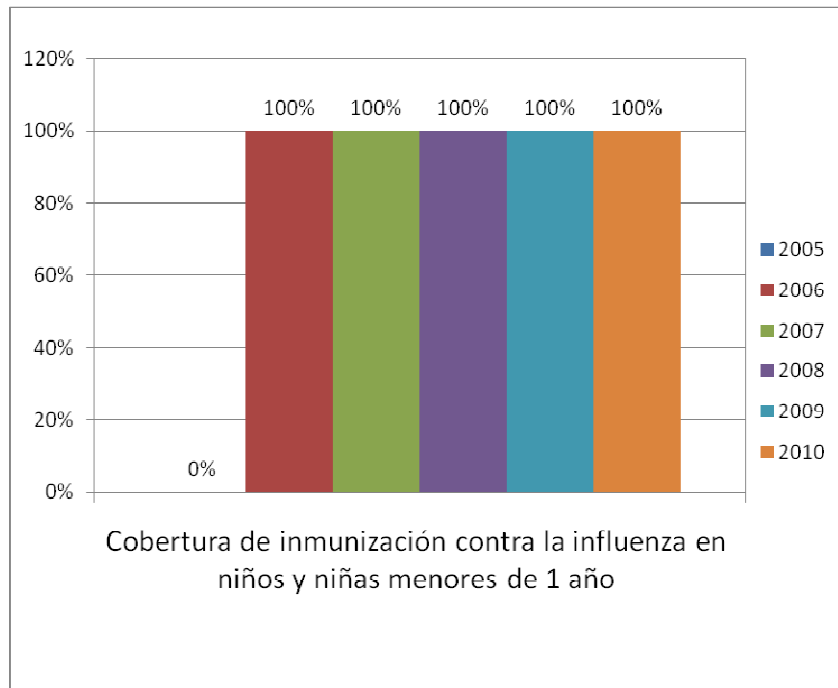
"GESTION, PARTICIPACION Y ACCION: UNA BUENA INVERSION"

Calle 3 No.4-05, Cel 3108811704 - 3202350305, Guayabal de Siquima Cund.
contactenos@guayabaldesiquima-cundinamarca.gov.co



$\frac{2008 = 89}{89} = x100 = 100\%$	<ul style="list-style-type: none"> • 40 hombres y 49 mujeres
$\frac{2009 = 47}{47} = x100 = 100\%$	<ul style="list-style-type: none"> • 20 hombres y 27mujeres
$\frac{2010 = 40}{40} = x100 = 100\%$	<ul style="list-style-type: none"> • 16 hombres y 24 mujeres

COBERTURA DE INMUNIZACIÓN CONTRA LA INFLUENZA EN NIÑOS Y NIÑAS MENORES DE 1 AÑO



**DATOS APORTADOS POR EL HOSPITAL SAN RAFAEL Y OFICINA P.I.C.
 "GESTION, PARTICIPACION Y ACCION: UNA BUENA INVERSION"**

Calle 3 No.4-05, Cel 3108811704 - 3202350305, Guayabal de Siquima Cund.
contactenos@guayabaldesiquima-cundinamarca.gov.co



HALLAZGOS

Todos los nacidos vivos se les colocan la inmunización contra la triple viral en el hospital donde atiendan el caso y la totalidad de niños del municipio tiene su esquema de vacunación completo

RESULTADOS.

Se presenta el 100% de cubrimiento debido a normatividades establecidas en salud pública. De acuerdo con los censos de vacunación realizados el Municipio de Guayabal de Siquima Tiene Vacunación completa del esquema oficial, pero para mayor efectividad se hacen las siguientes recomendaciones

RECOMENDACIÓN

Tener un vacunador en el Municipio para focalizar y realizar la actividad de vacunación casa a casa.

Implementar jornadas de vacunación y campañas preventivas a padres de familia y comunidades educativas en esquemas de vacunación



INDICADOR 19

NOMBRE DEL INDICADOR: Porcentaje de mujeres gestantes que asistieron a control prenatal y que se practicaron la prueba de VIH (Elisa)

FORMULA

Número de gestantes que asistieron a control prenatal y se practicaron la prueba para el VIH (Elisa)

----- X 100
 Total de mujeres gestantes que asistieron a control prenatal

GESTANTES QUE HASISTIERON A CONTROL PRENATAL Y SE PTACTICARON LA PRUUEVA DEL VIH (ELISA)	PORCENTAJE
$2005 = \frac{59}{59} = x100 = 100\%$	<ul style="list-style-type: none"> • CIEN POR CIENTO
$2006 = \frac{66}{66} = x100 = 100\%$	CIEN POR CIENTO
$2007 = \frac{82}{82} = x100 = 100\%$	CIEN POR CIENTO
$2008 = \frac{86}{86} = x100 = 100\%$	CIEN POR CIENTO


"GESTION, PARTICIPACION Y ACCION: UNA BUENA INVERSION"

Calle 3 No.4-05, Cel 3108811704 - 3202350305, Guayabal de Siquima Cund.
contactenos@guayabaldesiquima-cundinamarca.gov.co



$2009 = \frac{98}{98} = x100 = 100\%$	CIEN POR CIENTO
$2010 = \frac{114}{114} = x100 = 100\%$	CIEN POR CIENTO

PORCENTAJE DE MUJERES GESTANTES QUE ASISTIERON A CONTROL PRENATAL Y QUE SE PRACTICARON LA PRUEBA DE VIH (ELISA)



DATOS APORTADOS POR LA OFICINA DEL P.I.C MUNICIPAL Y EL HOSPITAL SAN RAFAEL

"GESTION, PARTICIPACION Y ACCION: UNA BUENA INVERSION"

Calle 3 No.4-05, Cel 3108811704 - 3202350305, Guayabal de Siquima Cund.
contactenos@guayabaldesiquima-cundinamarca.gov.co



REPUBLICA DE COLOMBIA
Departamento de Cundinamarca
Municipio de Guayabal de Siquima
Alcaldía Municipal
Nit.800.094.685-1
DESPACHO ALCALDIA
www.guayabaldesiquima-cundinamarca.gov.co

HALLAZGOS

De acuerdo con los informes del hospital SAN RAFAEL, se les practica la prueba a toda gestante que asiste al control prenatal.

RESULTADOS

Que para el municipio de Guayabal de Siquima no tenemos ningún caso positivo en VIH (ELISA)

RECOMENDACIONES

Continuar con el seguimiento a las gestantes del municipio a través de plan de intervenciones colectivas.

"GESTION, PARTICIPACION Y ACCION: UNA BUENA INVERSION"

Calle 3 No.4-05, Cel 3108811704 - 3202350305, Guayabal de Siquima Cund.
contactenos@guayabaldesiquima-cundinamarca.gov.co



INDICADOR 20

NOMBRE DEL INDICADOR: Tasa de transmisión materno infantil del VIH

FORMULA

Número de niños y niñas recién nacidos de madres infectadas, diagnosticados como VIH positivo

----- X 100
Total de niños, niñas nacidos vivos de madres infectadas con VIH

HALLAZGOS

De acuerdo con los diferentes datos suministrados por el hospital san Rafael en el municipio de guayabal de Siquima a la fecha no tenemos ningún caso positivo de VIH)

RESULTADOS.

Se presenta el 0% de transmisión materno infantil del VIH, por la suma de varios factores como las diferentes campañas prevenidas en salud pública de la de en educación sexual y reproductiva, abuso sexual entre otras, planificación familia desarrolladas a través de las diferentes entidades que garantizan los derechos de los menores como Comisaría de Familia, Centro de Salud, Policía Nacional entre otras

Igualmente como factor positivo para tener este porcentaje es el arraigo de los habitantes a la población lo que no permite que los habitantes se desplacen hacia otros lugares donde pueden adquirir enfermedades de transmisión sexual



REPUBLICA DE COLOMBIA
Departamento de Cundinamarca
Municipio de Guayabal de Siquima
Alcaldía Municipal
Nit.800.094.685-1
DESPACHO ALCALDIA
www.guayabaldesiquima-cundinamarca.gov.co

RECOMENDACIÓN

Reforzar las campañas preventivas de educación sexual y reproductiva, enfermedades de transmisión sexual en colegios, y veredas del Municipio.

Identificar la población que frecuenta por motivos laborales, académicos u otros, otras ciudades con el fin de brindar educación en temas relacionados con enfermedades de transmisión sexual, con el fin de prevenir su propagación EN EL Municipio.

"GESTION, PARTICIPACION Y ACCION: UNA BUENA INVERSION"

Calle 3 No.4-05, Cel 3108811704 - 3202350305, Guayabal de Siquima Cund.
contactenos@guayabaldesiquima-cundinamarca.gov.co



INDICADOR 22

NOMBRE DEL INDICADOR: Porcentaje de mujeres gestantes con sífilis que han sido diagnosticadas y tratadas antes de la semana 17

FORMULA

Número de mujeres gestantes con diagnóstico de sífilis tratadas antes de la semana 17 de gestación
----- X 100
Total de mujeres gestantes con diagnósticos de sífilis

HALLAZGOS

En el municipio de Guayabal de Siquima tenemos un reporte de 0 mujeres gestantes con sífilis que han sido diagnosticadas y tratadas antes de la semana 17 según reporte del hospital San Rafael.

RESULTADOS.

Se presenta el 0% de mujeres gestantes con diagnóstico de sífilis por la suma de varios factores como las diferentes campañas prevenidas en salud pública de la de en educación sexual y reproductiva, abuso sexual entre otras, planificación familia desarrolladas a través de las diferentes entidades que garantizan los derechos de los menores como Comisaría de Familia, Centro de Salud, Policía Nacional entre otras

Igualmente como factor positivo para tener este porcentaje es el arraigo de los habitantes a la población lo que no permite que los habitantes se desplacen hacia otros lugares donde pueden adquirir enfermedades de transmisión sexual

RECOMENDACIÓN

Reforzar las campañas preventivas de educación sexual y reproductiva en colegios, enfermedades de transmisión sexual en colegios, y veredas del Municipio.



REPUBLICA DE COLOMBIA
Departamento de Cundinamarca
Municipio de Guayabal de Siquima
Alcaldía Municipal
Nit.800.094.685-1

DESPACHO ALCALDIA
www.guayabaldesiquima-cundinamarca.gov.co

Identificar la población que frecuenta por motivos laborales, académicos u otros, otras ciudades con el fin de brindar educación en temas relacionados con enfermedades de transmisión sexual, con el fin de prevenir su propagación EN EL Municipio.

"GESTION, PARTICIPACION Y ACCION: UNA BUENA INVERSION"

Calle 3 No.4-05, Cel 3108811704 - 3202350305, Guayabal de Siquima Cund.
contactenos@guayabaldesiquima-cundinamarca.gov.co



INDICADOR 23

NOMBRE DEL INDICADOR: Cinco primeras causas de morbilidad en menores de 5 años

FORMULA

Se calcula por una de las clasificaciones por grupo de evitabilidad, una de estas clasificaciones es la siguiente:

Grupo A: Enfermedades evitables por vacunación o tratamiento preventivo

Grupo B: Enfermedades evitables por diagnóstico o tratamiento precoz

Grupo C: Enfermedades evitables por Saneamiento Ambiental

- PARATODITIS INTESTINAL SIN OTRA ESPECIFICACION

Grupo D: Enfermedades evitables por medidas mixtas: Infecciones de las vías respiratorias

- PARASITOSIS INTESTINAL SIN OTRA ESPECIFICACION
- RESFRIADO COMUN
- FARINGITIS AGUDA NO ESPECIFICADA
- DERMATITIS ATIPICA NO ESPECIFICADA

Grupo E: Enfermedades evitables por medidas mixtas: enfermedades propias de la primera infancia

Grupo F: Enfermedades evitables por medidas mixtas: Accidentes, envenenamientos y violencia.

Grupo G: Resto de defunciones evitables por aplicación de un conjunto de medidas mixtas.

Grupo H: Enfermedades difícilmente evitables.

- DOLOR ABDOMINAL LOCALIZADO PARTE SUPERIOR

Grupo I: Enfermedades mal definidas.



REPUBLICA DE COLOMBIA
Departamento de Cundinamarca
Municipio de Guayabal de Siquima
Alcaldía Municipal
Nit.800.094.685-1
DESPACHO ALCALDIA
www.guayabaldesiquima-cundinamarca.gov.co

Grupo J: Otras enfermedades. Todas las enfermedades no incluidas en los grupos de evitabilidad (Observatorio de Salud Pública de Santander 2006 - Mortalidad Evitable en Santander 1997-2004)

OBSERVACIONES

Que de acuerdo con los datos suministrados por el HOSPITAL SAN RAFAEL las casusas más comunes son prevenibles.

Los datos los aporta el hospital san Rafael en el municipio no tenemos información (P.I.C)

HALLAZGOS

Que siendo las cinco causas de movilidad: Enfermedades evitables por medidas mixtas: Infecciones de las vías respiratorias y Enfermedades difícilmente evitables.

RESULTADOS

- PARASITOSIS INTESTINAL SIN OTRA ESPECIFICACION
- RESFRIADO COMUN
- FARINGITIS AGUDA NO ESPECIFICADA
- DERMATITIS ATIPICA NO ESPECIFICADA
- DOLOR ABDOMINAL LOCALIZADO PARTE SUPERIOR

RECOMENDACIONES

Reforzar en la prevención y educación de los cuidados y tratamientos de estas enfermedades mediante las diferentes actividades que realiza el PIC

"GESTION, PARTICIPACION Y ACCION: UNA BUENA INVERSION"

Calle 3 No.4-05, Cel 3108811704 - 3202350305, Guayabal de Siquima Cund.
contactenos@guayabaldesiquima-cundinamarca.gov.co



INDICADOR 24

NOMBRE DEL INDICADOR: Tasa de morbilidad por EDA (Enfermedad Diarreica Aguda) en menores de 5 años

FORMULA

Número de niños, niñas entre 0 y 5 años con diagnóstico de Enfermedad Diarreica Aguda

----- X 1.000
 Total de población entre 0 y 5 años

Año - Tasa de morbilidad por EDA (Enfermedad Diarreica Aguda) en menores de 5 años	Indicador por edad
2005 = sin dato $\frac{\text{-----}}{425} = \times 1000 = \%$	<ul style="list-style-type: none"> • 61 niños de 0 años. • 67 niños de 1 año. • 70 niños de 2 años. • 73 niños de 3 años. • 76 niños de 4 años. • 78 niños de 5 años.
2006 = sin dato $\frac{\text{-----}}{411} = \times 1000 = \%$	<ul style="list-style-type: none"> • 60 niños de 0 años. • 65 niños de 1 año. • 68 niños de 2 años. • 71 niños de 3 años. • 73 niños de 4 años. • 74 niños de 5 años.
	<ul style="list-style-type: none"> • 62 niños de 0 años.

"GESTION, PARTICIPACION Y ACCION: UNA BUENA INVERSION"

Calle 3 No.4-05, Cel 3108811704 - 3202350305, Guayabal de Siquima Cund.
contactenos@guayabaldesiquima-cundinamarca.gov.co

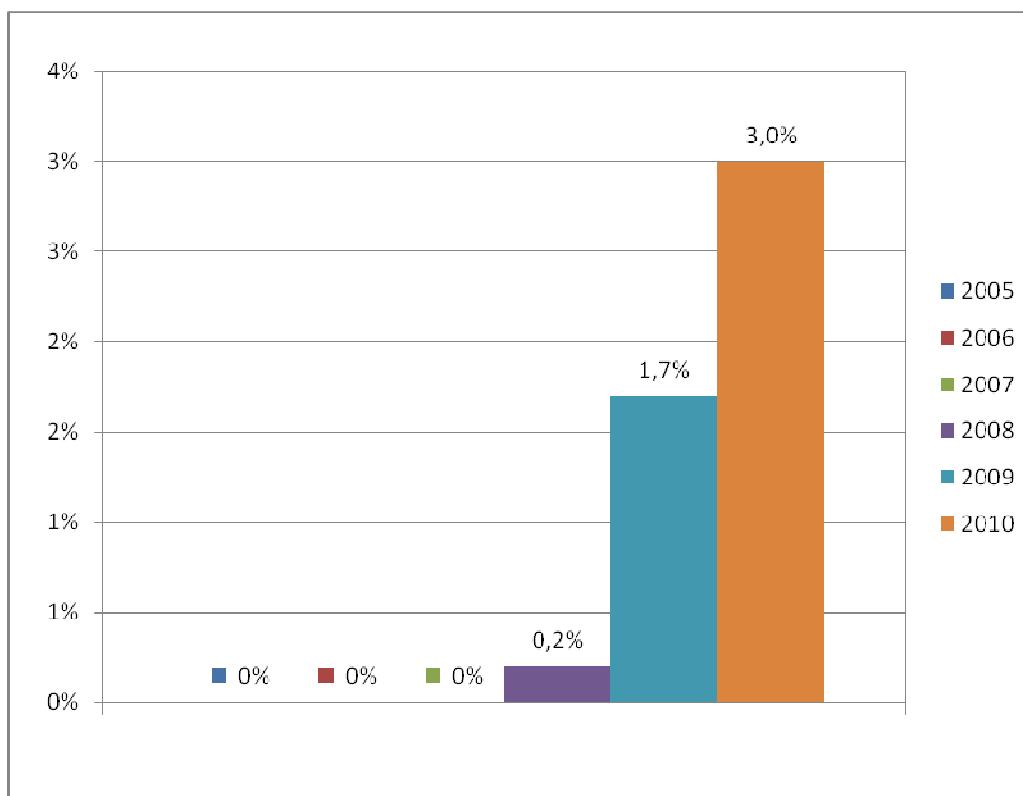


<p>2007 = sin dato $\frac{\text{-----}}{403} = x1000 = \%$</p>	<ul style="list-style-type: none"> • 63 niños de 1 año. • 66 niños de 2 años. • 69 niños de 3 años. • 72 niños de 4 años. • 71 niños de 5 años
<p>2008 = 1 $\frac{1}{397} = x1000 = 2.5 \%$</p>	<ul style="list-style-type: none"> • 61 niños de 0 años. • 63 niños de 1 año. • 66 niños de 2 años. • 67 niños de 3 años. • 69 niños de 4 años. • 71 niños de 5 años
<p>2009 = 13 $\frac{13}{391} = x1000 = 33\%$</p>	<ul style="list-style-type: none"> • 62 niños de 0 años. • 64 niños de 1 año. • 65 niños de 2 años. • 66 niños de 3 años. • 66 niños de 4 años. • 68 niños de 5 años
<p>2010 = 12 $\frac{12}{388} = x1000 = 30 \%$</p>	<ul style="list-style-type: none"> • 66 niños de 0 años. • 65 niños de 1 año. • 64 niños de 2 años. • 64 niños de 3 años. • 65 niños de 4 años. • 64 niños de 5 años

TASA DE MORBILIDAD POR EDA (ENFERMEDAD DIARREICA AGUDA) EN MENORES DE 5 AÑOS

"GESTION, PARTICIPACION Y ACCION: UNA BUENA INVERSION"

Calle 3 No.4-05, Cel 3108811704 - 3202350305, Guayabal de Siquima Cund.
contactenos@guayabaldesiquima-cundinamarca.gov.co



DATOS TOMADOS DE LAS ESTADISTICAS VITALES DEL DANE

OBSERVACIONES

EL HOSPITAL REPORTA NO TENER INFORMACION DE LOS AÑOS 2005, 2006, 2007

HALLAZGOS

Que de acuerdo con los datos del Hospital San Rafael el porcentaje ha incrementado paulatinamente sobre el Número de niños, niñas entre 0 y 5 años con diagnóstico de Enfermedad Diarreica Aguda.

"GESTION, PARTICIPACION Y ACCION: UNA BUENA INVERSION"

Calle 3 No.4-05, Cel 3108811704 - 3202350305, Guayabal de Siquima Cund.
contactenos@guayabaldesiquima-cundinamarca.gov.co



REPUBLICA DE COLOMBIA
Departamento de Cundinamarca
Municipio de Guayabal de Siquima
Alcaldía Municipal
Nit.800.094.685-1
DESPACHO ALCALDIA
www.guayabaldesiquima-cundinamarca.gov.co

RESULTADOS

Que siendo una enfermedad prevenible y con un tratamiento adecuado y a tiempo, es fácil de superar.

RECOMENDACIONES

Fortalecer las actividades de promoción y educación para los padres de los menores en cuanto manejo y remisión a tiempo de los niños a los centros especializados para que tengan un tratamiento adecuado y temprano.

Logra la mayor cobertura posible en las zonas urbana y rural de agua potable y alcantarillado.

"GESTION, PARTICIPACION Y ACCION: UNA BUENA INVERSION"

Calle 3 No.4-05, Cel 3108811704 - 3202350305, Guayabal de Siquima Cund.
contactenos@guayabaldesiquima-cundinamarca.gov.co



INDICADOR 25

NOMBRE DEL INDICADOR: Tasa de morbilidad por ERA (Enfermedad Respiratoria Aguda) en menores de 5 años

FORMULA

Número de niños, niñas entre 0 y 5 años con diagnóstico de Enfermedad Respiratoria Aguda
 ----- X 1.000
 Total de población entre 0 y 5 años

Año - Tasa de morbilidad por ERA (Enfermedad Respiratoria Aguda) en menores de 5 años	Indicador por edad
<p>2005 = sin dato ----- = x1000 = % 425</p>	<ul style="list-style-type: none"> • 61 niños de 0 años. • 67 niños de 1 año. • 70 niños de 2 años. • 73 niños de 3 años. • 76 niños de 4 años. • 78 niños de 5 años.
<p>2006 = sin dato ----- = x1000 = % 411</p>	<ul style="list-style-type: none"> • 60 niños de 0 años. • 65 niños de 1 año. • 68 niños de 2 años. • 71 niños de 3 años. • 73 niños de 4 años. • 74 niños de 5 años.
	<ul style="list-style-type: none"> • 62 niños de 0 años.

"GESTION, PARTICIPACION Y ACCION: UNA BUENA INVERSION"

Calle 3 No.4-05, Cel 3108811704 - 3202350305, Guayabal de Siquima Cund.
contactenos@guayabaldesiquima-cundinamarca.gov.co

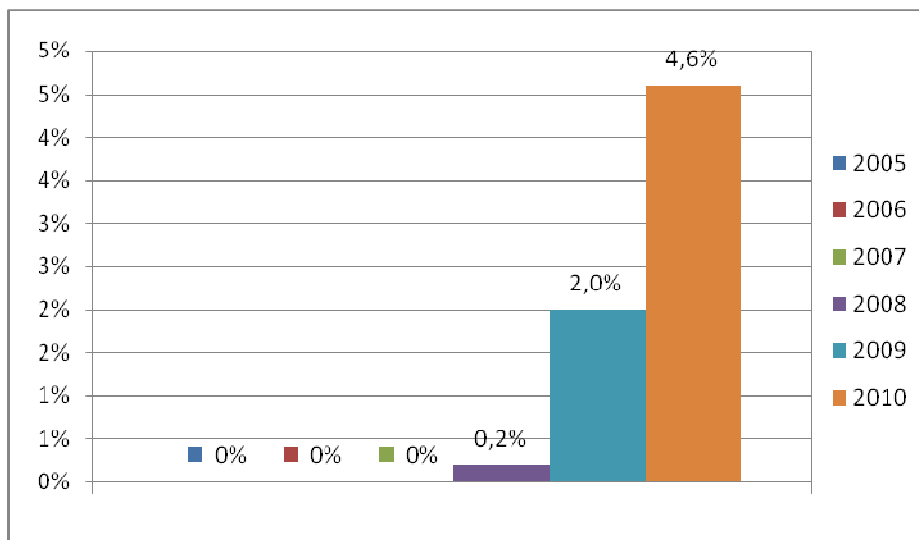


<p>2007 = sin dato $\frac{\quad}{403} = x1000 = \%$</p>	<ul style="list-style-type: none"> • 63 niños de 1 año. • 66 niños de 2 años. • 69 niños de 3 años. • 72 niños de 4 años. • 71 niños de 5 años
<p>2008 = 1 $\frac{1}{397} = x1000 = 2.5\%$</p>	<ul style="list-style-type: none"> • 61 niños de 0 años. • 63 niños de 1 año. • 66 niños de 2 años. • 67 niños de 3 años. • 69 niños de 4 años. • 71 niños de 5 años
<p>2009 = 8 $\frac{8}{391} = x1000 = 20\%$</p>	<ul style="list-style-type: none"> • 62 niños de 0 años. • 64 niños de 1 año. • 65 niños de 2 años. • 66 niños de 3 años. • 66 niños de 4 años. • 68 niños de 5 años
<p>2010 = 18 $\frac{18}{388} = x1000 = 46\%$</p>	<ul style="list-style-type: none"> • 66 niños de 0 años. • 65 niños de 1 año. • 64 niños de 2 años. • 64 niños de 3 años. • 65 niños de 4 años. • 64 niños de 5 años

**TASA DE MORBILIDAD POR ERA (ENFERMEDAD RESPIRATORIA AGUDA)
 EN MENORES DE 5 AÑOS**

"GESTION, PARTICIPACION Y ACCION: UNA BUENA INVERSION"

Calle 3 No.4-05, Cel 3108811704 - 3202350305, Guayabal de Siquima Cund.
contactenos@guayabaldesiquima-cundinamarca.gov.co



DATOS TOMADOS DE LAS ESTADISTICAS VITALES DEL DANE

OBSERVACIONES

EL HOSPITAL REPORTA NO TENER INFORMACION DE LOS AÑOS 2005, 2006, 2007

HALLAZGOS

Que de acuerdo con los datos del Hospital San Rafael el porcentaje ha incrementado paulatinamente sobre el Número de niños, niñas entre 0 y 5 años con diagnóstico de Enfermedad por ERA (Enfermedad Respiratoria Aguda).

RESULTADOS

Que siendo una enfermedad prevenible y con un tratamiento adecuado y a tiempo, es fácil de superar



REPUBLICA DE COLOMBIA
Departamento de Cundinamarca
Municipio de Guayabal de Siquima
Alcaldía Municipal
Nit.800.094.685-1
DESPACHO ALCALDIA
www.guayabaldesiquima-cundinamarca.gov.co

RECOMENDACIONES

Fortalecer las actividades de promoción y educación para los padres de los menores en cuanto manejo y remisión a tiempo de los niños a los centros especializados para que tengan un tratamiento adecuado y temprano.

"GESTION, PARTICIPACION Y ACCION: UNA BUENA INVERSION"

Calle 3 No.4-05, Cel 3108811704 - 3202350305, Guayabal de Siquima Cund.
contactenos@guayabaldesiquima-cundinamarca.gov.co



INDICADOR 26

NOMBRE DEL INDICADOR: Porcentaje de niños, niñas entre 0 y 10 años que asisten a controles de crecimiento y desarrollo

FORMULA

Número de niños, niñas entre 0 y 10 años que asisten a controles de crecimiento y desarrollo

-----X 100

Total población de niños, niñas entre 0 y 10 años

Año - Porcentaje de niños, niñas entre 0 y 10 años que asisten a controles de crecimiento y desarrollo	Indicador por edad
$2005 = \frac{129}{843} \times 100 = 15\%$	<ul style="list-style-type: none"> • 61 niños de 0 años. • 67 niños de 1 año. • 70 niños de 2 años. • 73 niños de 3 años. • 76 niños de 4 años. • 78 niños de 5 años. • 80 niños de 6 años. • 83 niños de 7 años. • 85 niños de 8 años. • 85 niños de 9 años. • 85 niños de 10 años.
$2006 = \frac{133}{822} \times 100 = 16\%$	<ul style="list-style-type: none"> • 60 niños de 0 años. • 65 niños de 1 año. • 68 niños de 2 años. • 71 niños de 3 años. • 73 niños de 4 años. • 74 niños de 5 años. • 78 niños de 6 años.

"GESTION, PARTICIPACION Y ACCION: UNA BUENA INVERSION"

Calle 3 No.4-05, Cel 3108811704 - 3202350305, Guayabal de Siquima Cund.
contactenos@guayabaldesiquima-cundinamarca.gov.co



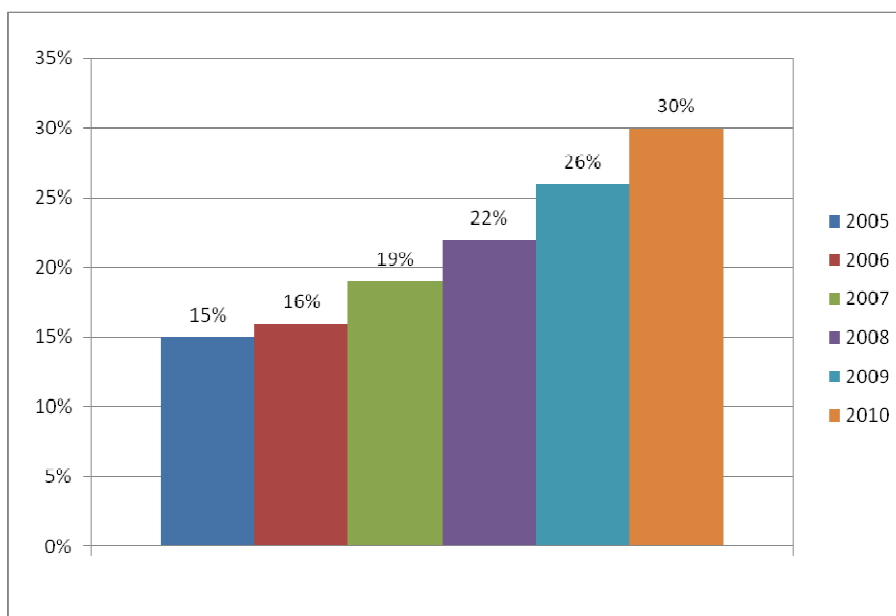
	<ul style="list-style-type: none"> • 80 niños de 7 años. • 83 niños de 8 años. • 84 niños de 9 años. • 86 niños de 10 años
$2007 = \frac{156}{804} \times 100 = 19\%$	<ul style="list-style-type: none"> • 62 niños de 0 años. • 63 niños de 1 año. • 66 niños de 2 años. • 69 niños de 3 años. • 72 niños de 4 años. • 71 niños de 5 años • 76 niños de 6 años. • 78 niños de 7 años. • 81 niños de 8 años. • 82 niños de 9 años. • 84 niños de 10 años
$2008 = \frac{176}{781} \times 100 = 22\%$	<ul style="list-style-type: none"> • 61 niños de 0 años. • 63 niños de 1 año. • 66 niños de 2 años. • 67 niños de 3 años. • 69 niños de 4 años. • 71 niños de 5 años • 72 niños de 6 años. • 74 niños de 7 años. • 77 niños de 8 años. • 79 niños de 9 años. • 82 niños de 10 años
$2009 = \frac{204}{756} \times 100 = 26\%$	<ul style="list-style-type: none"> • 62 niños de 0 años. • 64 niños de 1 año. • 65 niños de 2 años. • 66 niños de 3 años. • 66 niños de 4 años. • 68 niños de 5 años • 68 niños de 6 años.

"GESTION, PARTICIPACION Y ACCION: UNA BUENA INVERSION"



	<ul style="list-style-type: none"> • 71 niños de 7 años. • 73 niños de 8 años. • 75 niños de 9 años. • 78 niños de 10 años
$2010 = \frac{225}{738} \times 100 = 30\%$	<ul style="list-style-type: none"> • 66 niños de 0 años. • 65 niños de 1 año. • 64 niños de 2 años. • 64 niños de 3 años. • 65 niños de 4 años. • 64 niños de 5 años • 66 niños de 6 años. • 68 niños de 7 años. • 70 niños de 8 años. • 73 niños de 9 años. • 73 niños de 10 años

PORCENTAJE DE NIÑOS, NIÑAS ENTRE 0 Y 10 AÑOS QUE ASISTEN A CONTROLES DE CRECIMIENTO Y DESARROLLO



"GESTION, PARTICIPACION Y ACCION: UNA BUENA INVERSION"



REPUBLICA DE COLOMBIA
Departamento de Cundinamarca
Municipio de Guayabal de Siquima
Alcaldía Municipal
Nit.800.094.685-1

DESPACHO ALCALDIA
www.guayabaldesiquima-cundinamarca.gov.co

DATOS TOMADOS DE LAS ESTADISTICAS VITALES DEL DANE Y APORTADOS POR EL HOSPITAL SAN RAFAEL DE FACATATIVÁ CUNDINAMARCA

HALLAZGOS

Que de acuerdo con los datos encontrados tenemos un porcentaje alto ya que la población que asiste a controles en el municipio es solo la población subsidiada, contributiva y especial los entienden en otros centros especializados.

RESULTADOS

Que la población objeto cumple con brindarle la debida atención que requiere un niño dentro sus derechos a la salud, y dan resultados las diferentes actividades de prevención y educación frente a la continuidad de su seguimiento nutricional y de desarrollo permanente en el niño.

RECOMENDACIONES

Ampliar el horario de atención frente a seguimiento de crecimiento y desarrollo en el centro de salud, para que los usuarios no pierdan el traslado de sus respectivas zonas rurales.

"GESTION, PARTICIPACION Y ACCION: UNA BUENA INVERSION"

Calle 3 No.4-05, Cel 3108811704 - 3202350305, Guayabal de Siquima Cund.
contactenos@guayabaldesiquima-cundinamarca.gov.co



INDICADOR 33

NOMBRE DEL INDICADOR: Porcentaje de niños, niñas menores de 5 años vinculados a programas de educación inicial

FORMULA

Número de niños, niña entre 0 y 5 años vinculados a programas de educación inicial

-----X 100
 Número total de niños, niñas en edades entre 0 y 5 años

Año -Porcentaje de niños, niñas menores de 5 años vinculados a programas de educación inicial	Indicador por edad
$2005 = \frac{52}{425} = x100 = 12\%$	<ul style="list-style-type: none"> • 61 niños de 0 años. • 67 niños de 1 año. • 70 niños de 2 años. • 73 niños de 3 años. • 76 niños de 4 años. • 78 niños de 5 años.
$2006 = \frac{52}{411} = x100 = 12.6\%$	<ul style="list-style-type: none"> • 60 niños de 0 años. • 65 niños de 1 año. • 68 niños de 2 años. • 71 niños de 3 años. • 73 niños de 4 años. • 74 niños de 5 años.

"GESTION, PARTICIPACION Y ACCION: UNA BUENA INVERSION"

Calle 3 No.4-05, Cel 3108811704 - 3202350305, Guayabal de Siquima Cund.
contactenos@guayabaldesiquima-cundinamarca.gov.co

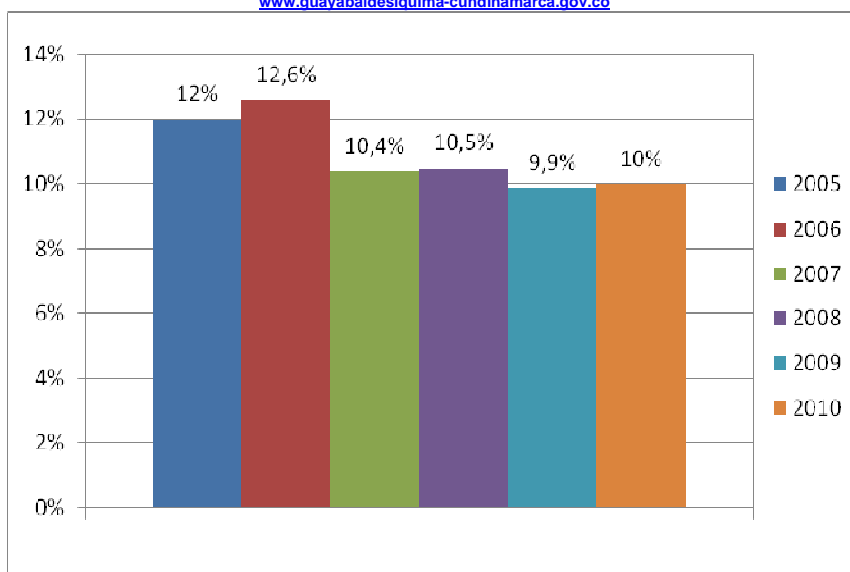


$2007 = \frac{42}{403} \times 100 = 10.4\%$	<ul style="list-style-type: none"> • 62 niños de 0 años. • 63 niños de 1 año. • 66 niños de 2 años. • 69 niños de 3 años. • 72 niños de 4 años. • 71 niños de 5 años
$2008 = \frac{42}{397} \times 100 = 10.5\%$	<ul style="list-style-type: none"> • 61 niños de 0 años. • 63 niños de 1 año. • 66 niños de 2 años. • 67 niños de 3 años. • 69 niños de 4 años. • 71 niños de 5 años
$2009 = \frac{39}{391} \times 100 = 9.9\%$	<ul style="list-style-type: none"> • 62 niños de 0 años. • 64 niños de 1 año. • 65 niños de 2 años. • 66 niños de 3 años. • 66 niños de 4 años. • 68 niños de 5 años
$2010 = \frac{39}{388} \times 100 = 10\%$	<ul style="list-style-type: none"> • 66 niños de 0 años. • 65 niños de 1 año. • 64 niños de 2 años. • 64 niños de 3 años. • 65 niños de 4 años. • 64 niños de 5 años

PORCENTAJE DE NIÑOS, NIÑAS MENORES DE 5 AÑOS VINCULADOS A PROGRAMAS DE EDUCACIÓN INICIAL

"GESTION, PARTICIPACION Y ACCION: UNA BUENA INVERSION"

Calle 3 No.4-05, Cel 3108811704 - 3202350305, Guayabal de Siquima Cund.
contactenos@guayabaldesiquima-cundinamarca.gov.co



ESTADISTICAS APORTADAS POR EL INSTITUTO COLOMBINO DE BIENESTAR FAMILIAR –CENTRO ZONAL FACATATIVA.

HALLAZGOS

En nuestro Municipio se les brinda educación inicial a los menores de 0 a 5 años a través de los 4 JARDINES COMUNITARIOS los cuales en la actualidad están distribuidos 2 en la zona urbana y dos en la zona rural, con un cupo de 13 infantes por cada jardín.

RESULTADOS.

Promediando todos los años en estudio se presenta el 10.9% de población en educación inicial. Factores presupuestales y de políticas institucionales del INSTITUTO COLOMBIANO DE BIENESTAR FAMILIAR hacen difícil la apertura de más jardines comunitarios en nuestro municipio.

RECOMENDACIÓN

Realizar las gestiones administrativas pertinentes para lograr mantener los 4 jardines comunitarios actuales y buscar la apertura de otros mas mediante la gestión ante el INSTITUTO COLOMBIANO DE BIENESTAR FAMILIAR, buscado su creación en sectores donde no haya sido creado otros.

"GESTION, PARTICIPACION Y ACCION: UNA BUENA INVERSION"

Calle 3 No.4-05, Cel 3108811704 - 3202350305, Guayabal de Siquima Cund.
contactenos@guayabaldesiquima-cundinamarca.gov.co



INDICADOR 27

NOMBRE DEL INDICADOR: Cobertura de agua

FORMULA

Número de viviendas que reciben agua en un territorio determinado
 ----- X 100
 Número total de viviendas de ese mismo territorio

Cobertura de agua Zona Urbana	Cobertura de agua Zona Rural
$2005 = \frac{297}{312} = x100 = 95.1\%$	$2005 = \frac{395}{847} = x100 = 46.6\%$
$2006 = \frac{308}{323} = x100 = 95.3\%$	$2006 = \frac{414}{815} = x100 = 47.3\%$
$2007 = \frac{327}{331} = x100 = 98.7\%$	$2007 = \frac{428}{900} = x100 = 47.5\%$

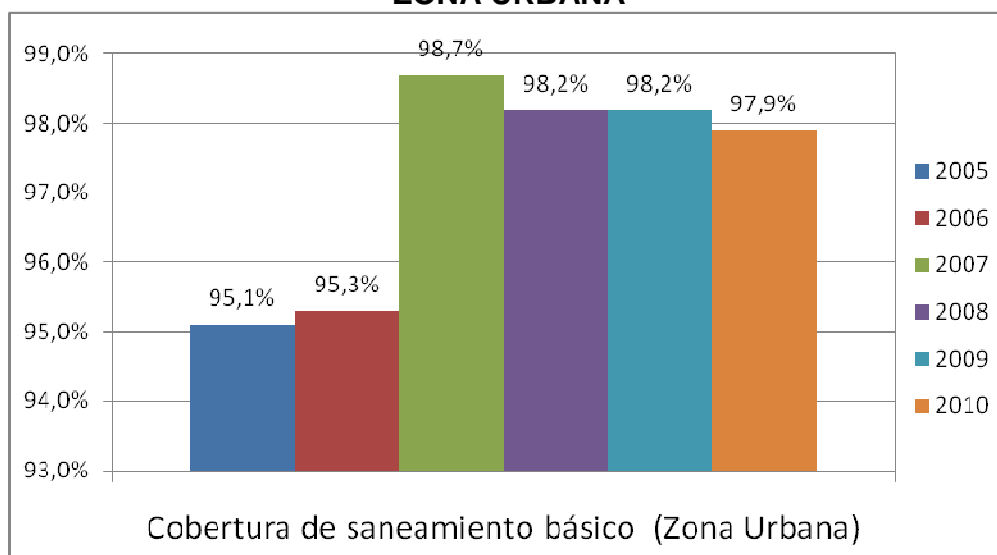
"GESTION, PARTICIPACION Y ACCION: UNA BUENA INVERSION"

Calle 3 No.4-05, Cel 3108811704 - 3202350305, Guayabal de Siquima Cund.
contactenos@guayabaldesiquima-cundinamarca.gov.co



$2008 = \frac{329}{335} \times 100 = 98.2\%$	$2008 = \frac{449}{943} \times 100 = 47.6\%$
$2009 = \frac{334}{340} \times 100 = 98.2\%$	$2009 = \frac{482}{994} \times 100 = 48.4\%$
$2010 = \frac{338}{345} \times 100 = 97.9\%$	$2010 = \frac{515}{1040} \times 100 = 48.5\%$

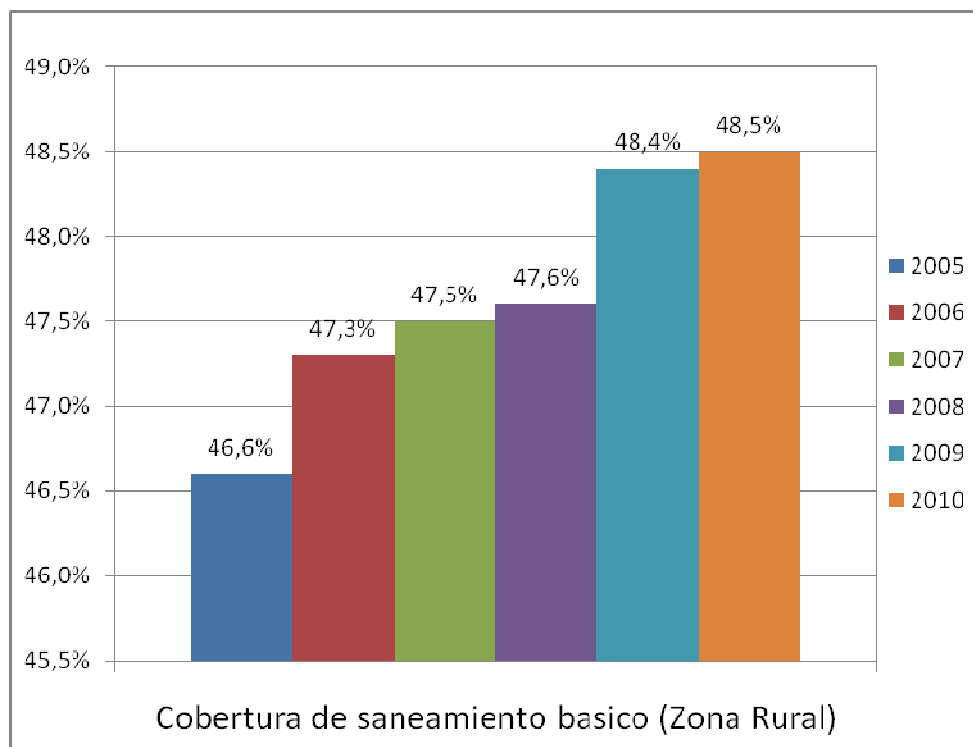
COBERTURA DE AGUA ZONA URBANA



COBERTURA DE AGUA ZONA RURAL

"GESTION, PARTICIPACION Y ACCION: UNA BUENA INVERSION"

Calle 3 No.4-05, Cel 3108811704 - 3202350305, Guayabal de Siquima Cund.
contactenos@guayabaldesiquima-cundinamarca.gov.co



La fuente para el cálculo del indicador fue tomada de la base de datos del SISBEN de Guayabal de Siquima.

HALLAZGOS

Para la zona urbana del municipio de Guayabal de Siquima se destaca que tiene una cobertura de suministro de agua mayor del 95% desde el año 2005 al 2010 logrando así un beneficio para la comunidad.

Para la zona rural se concluye que la mayoría de familias que habitan en este sector no cuentan con el servicio de acueducto debiendo encaminar acciones para poder garantizar este servicio con un mayor cubriendo.

RESULTADOS.

El nivel de cubrimiento de agua en la zonal urbana se alcanzo gracias al apoyo de líderes de la comunidad, por su interés y constancia para tener su propio acueducto el cual garantiza el suministro de agua constantemente.

"GESTION, PARTICIPACION Y ACCION: UNA BUENA INVERSION"

Calle 3 No.4-05, Cel 3108811704 - 3202350305, Guayabal de Siquima Cund.
contactenos@guayabaldesiquima-cundinamarca.gov.co



REPUBLICA DE COLOMBIA
Departamento de Cundinamarca
Municipio de Guayabal de Siquima
Alcaldía Municipal
Nit.800.094.685-1
DESPACHO ALCALDIA
www.guayabaldesiquima-cundinamarca.gov.co

Desafortunadamente para el sector rural la cobertura es mas baja, debido a las dificultades presupuestales y a la complejidad de conexión y construcción de acueductos e igualmente a la falta de recursos hídricos en todas las veredas del Municipio.

RECOMENDACIONES

Para que el Municipio tenga una cobertura del 100% en el suministro de agua, ya sea en el sector rural como en el sector urbano se necesita mayor inversión para la construcción de redes de acueducto y tanques de almacenamiento que lleguen a los sectores más alejados del Municipio, al igual que la accesoria técnica para garantizar el constante y buen manejo del recurso.

"GESTION, PARTICIPACION Y ACCION: UNA BUENA INVERSION"

Calle 3 No.4-05, Cel 3108811704 - 3202350305, Guayabal de Siquima Cund.
contactenos@guayabaldesiquima-cundinamarca.gov.co



INDICADOR 28

NOMBRE DEL INDICADOR: Cobertura de saneamiento básico

FORMULA

Número de viviendas que cuentan con unidad sanitaria o que tiene conexión al sistema de alcantarillado, en un determinado territorio

$$\frac{\text{Número de viviendas que cuentan con unidad sanitaria o que tiene conexión al sistema de alcantarillado, en un determinado territorio}}{\text{Número total viviendas, de ese mismo territorio}} \times 100$$

Cobertura de saneamiento básico Zona Urbana	Cobertura de saneamiento básico Zona Rural
$2005 = \frac{270}{312} \times 100 = 86.5\%$	$2005 = \frac{12}{847} \times 100 = 1.4\%$
$2006 = \frac{281}{323} \times 100 = 86.9\%$	$2006 = \frac{14}{875} \times 100 = 1.6\%$
$2007 = 299$	$2007 = 15$

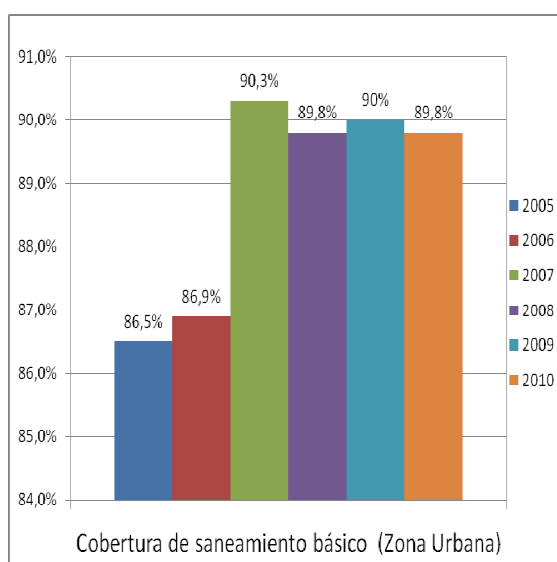
"GESTION, PARTICIPACION Y ACCION: UNA BUENA INVERSION"

Calle 3 No.4-05, Cel 3108811704 - 3202350305, Guayabal de Siquima Cund.
contactenos@guayabaldesiquima-cundinamarca.gov.co



$\frac{331}{\text{-----}} = x100 = 90.3\%$	$\frac{900}{\text{-----}} = x100 = 1.6\%$
2008 = $\frac{301}{\text{-----}} = x100 = 89.8\%$ $\frac{335}{\text{-----}}$	2008 = $\frac{17}{\text{-----}} = x100 = 1.8\%$ $\frac{943}{\text{-----}}$
2009 = $\frac{306}{\text{-----}} = x100 = 90\%$ $\frac{340}{\text{-----}}$	2009 = $\frac{17}{\text{-----}} = x100 = 1.7\%$ $\frac{994}{\text{-----}}$
2010 = $\frac{310}{\text{-----}} = x100 = 89.8\%$ $\frac{345}{\text{-----}}$	2010 = $\frac{18}{\text{-----}} = x100 = 1.7\%$ $\frac{1040}{\text{-----}}$

COBERTURA DE SANEAMIENTO BÁSICO ZONA URBANA

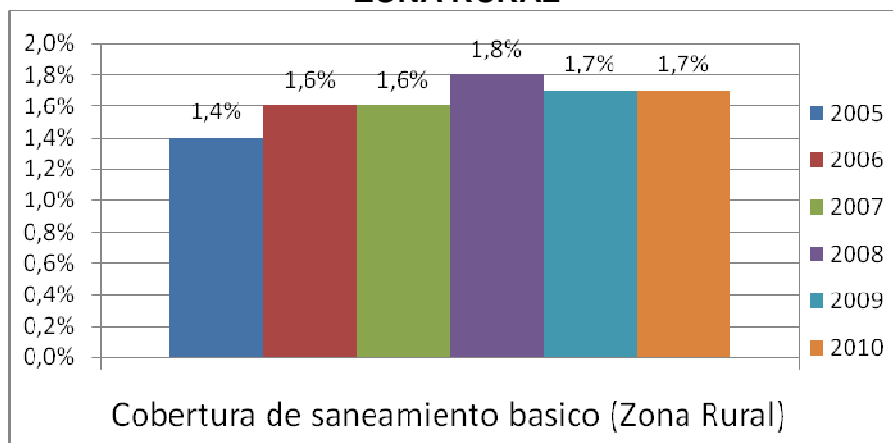


"GESTION, PARTICIPACION Y ACCION: UNA BUENA INVERSION"

Calle 3 No.4-05, Cel 3108811704 - 3202350305, Guayabal de Siquima Cund.
contactenos@guayabaldesiquima-cundinamarca.gov.co



COBERTURA DE SANEAMIENTO BÁSICO ZONA RURAL



La fuente para el cálculo del indicador fue tomada de la base de datos del SISBEN de Guayabal de Siquima y solicitudes de nuevos puntos de alcantarillado en la zona urbana. En la zona rural se toma como fuente el SISBEN y se tiene en cuenta con el numero de viviendas con conexión de alcantarillado en la zona del trigo.

HALLAZGOS

Para la zona urbana del Municipio de Guayabal de Siquima, se cuenta con una cobertura mayor al 85%, para el sector de saneamiento básico, teniendo un cubrimiento constante desde el año 2005 al 2010, logrando así satisfacer las necesidades primarias de la comunidad.

Para la zona rural la cobertura es deficiente a tener un promedio bajo de prestación de servicio de alcantarillado.

RESULTADOS.

Para el nivel de alcance de la zona urbana con respecto al saneamiento básico es bueno, debido al buen trabajo de las administraciones municipales, con las que se logró la construcción de la planta de tratamiento de aguas residuales y el mejoramiento y mantenimiento de las redes de alcantarillado.

Para el sector rural la cobertura es deficiente, ya que por factores topográficos es difícil y costoso construir sistemas colectivos de recolección de aguas residuales.

"GESTION, PARTICIPACION Y ACCION: UNA BUENA INVERSION"

Calle 3 No.4-05, Cel 3108811704 - 3202350305, Guayabal de Siquima Cund.
contactenos@guayabaldesiquima-cundinamarca.gov.co



REPUBLICA DE COLOMBIA
Departamento de Cundinamarca
Municipio de Guayabal de Siquima
Alcaldía Municipal
Nit.800.094.685-1
DESPACHO ALCALDIA
www.guayabaldesiquima-cundinamarca.gov.co

RECOMENDACIONES

Para mejorar la cobertura de saneamiento básico en el municipio se hace necesario que la totalidad de la comunidad urbana y algunos de la zonal rural se conecte al servicio de alcantarillado urbano Municipal y gestionar ante entidades ambientales y entes territoriales la construcción de baterías sanitarias para las viviendas rurales,

"GESTION, PARTICIPACION Y ACCION: UNA BUENA INVERSION"

Calle 3 No.4-05, Cel 3108811704 - 3202350305, Guayabal de Siquima Cund.
contactenos@guayabaldesiquima-cundinamarca.gov.co



INDICADOR 29

NOMBRE DEL INDICADOR: Cobertura con agua potable

FORMULA

Número de viviendas de un territorio determinado, que reciben agua potable
 -----X 100
 Total de viviendas de ese mismo territorio

Cobertura con agua potable Zona Urbana	Cobertura con agua potable Zona Rural
$\frac{2005 = 297}{312} = x100 = 95.1\%$	$\frac{2005 = 78}{847} = x100 = 9.2\%$
$\frac{2006 = 308}{323} = x100 = 95.3\%$	$\frac{2006 = 80}{875} = x100 = 9.1\%$
$\frac{2007 = 327}{331} = x100 = 98.7\%$	$\frac{2007 = 83}{900} = x100 = 9.2\%$

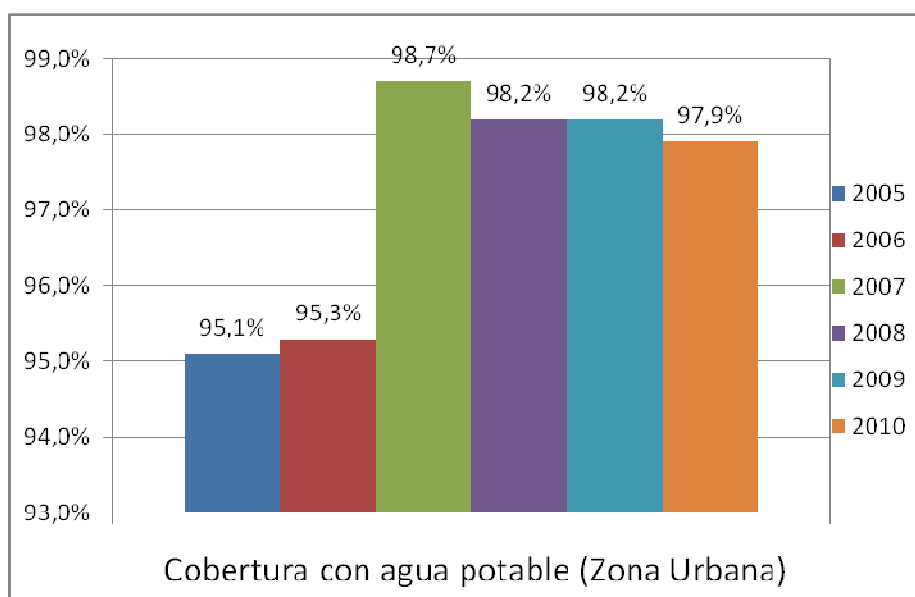
"GESTION, PARTICIPACION Y ACCION: UNA BUENA INVERSION"

Calle 3 No.4-05, Cel 3108811704 - 3202350305, Guayabal de Siquima Cund.
contactenos@guayabaldesiquima-cundinamarca.gov.co



$2008 = \frac{329}{335} \times 100 = 98.2\%$	$2008 = \frac{86}{943} \times 100 = 9.1\%$
$2009 = \frac{334}{340} \times 100 = 98.2\%$	$2009 = \frac{89}{994} \times 100 = 8.9\%$
$2010 = \frac{338}{345} \times 100 = 97.9\%$	$2010 = \frac{89}{1040} \times 100 = 8.8\%$

COBERTURA CON AGUA POTABLE ZONA URBANA

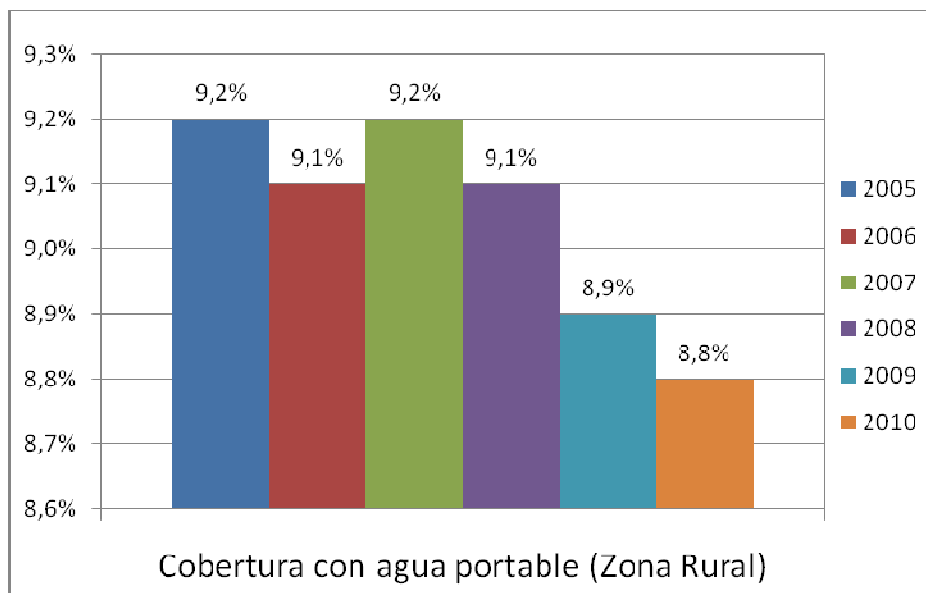


"GESTION, PARTICIPACION Y ACCION: UNA BUENA INVERSION"

Calle 3 No.4-05, Cel 3108811704 - 3202350305, Guayabal de Siquima Cund.
contactenos@guayabaldesiquima-cundinamarca.gov.co



COBERTURA CON AGUA POTABLE ZONA RURAL



La fuente para el cálculo del indicador fue tomada de la base de datos del SISBEN de Guayabal de Siquima y solicitudes de nuevos puntos de acueducto que realizan los usuarios a la oficina de servicios públicos domiciliarios.

HALLAZGOS

Para la zona urbana del Municipio de guayabal de Siquima, sobresale el cubrimiento del 95% desde el año 2005 al 2010 de vivienda con servicio de agua potable dando un beneficio notable a la comunidad. Para la zona rural el cubrimiento es bajo, ya que son pocas familias las que se benefician del acueducto urbano municipal.

RESULTADOS.

Gracias a la gestión de las administraciones municipales se logro la construcción adecuación y mantenimiento de la planta de tratamiento de agua potable que se encuentra ubicada en la vereda Picacho, la cual surte de agua a la zona urbana y algunas viviendas de la zona rural. Igualmente se obtiene buenos resultados gracias a las campañas realizadas por la UMATA, CAR Y LA OFICINA DE SERVICIOS PUBLICOS con respecto al uso eficiente y ahorro del agua.

"GESTION, PARTICIPACION Y ACCION: UNA BUENA INVERSION"

Calle 3 No.4-05, Cel 3108811704 - 3202350305, Guayabal de Siquima Cund.
contactenos@guayabaldesiquima-cundinamarca.gov.co



REPUBLICA DE COLOMBIA
Departamento de Cundinamarca
Municipio de Guayabal de Siquima
Alcaldía Municipal
Nit.800.094.685-1
DESPACHO ALCALDIA
www.guayabaldesiquima-cundinamarca.gov.co

RECOMENDACIONES

Para que el municipio de Guayabal de Siquima garantice la calidad de vida de agua para el consumo humano a sus habitantes, se necesita una inversión importante para la construcción, operación y funcionamiento de plantas de tratamiento de agua potable, ubicadas en sitios topográficamente adecuados para llegar a los sectores más lejanos del Municipio.

"GESTION, PARTICIPACION Y ACCION: UNA BUENA INVERSION"

Calle 3 No.4-05, Cel 3108811704 - 3202350305, Guayabal de Siquima Cund.
contactenos@guayabaldesiquima-cundinamarca.gov.co



HALLAZGOS Y RECOMENDACIONES GENERALES

La edad de la primera infancia esta comprendida entre los 0 y 6 años de edad. En este periodo de vida principalmente debe garantizar a los menores sus derechos a la salud para que cumplan con todo su esquema completo de vacunación para prevenir enfermedades, vigilar el desarrollo nutricional y garantizar que se cuenten con personal capacitado y con un lugar donde se puedan atender las diferentes contingencias en salud que ellos puedan presentar.

Oro factor fundamental es el ir habitualizando al menor con su iniciación al sistema educativo para que pueda tener un desarrollo intelectual adecuado. A eso se suma la garantía de derechos como la recreación y libre desarrollo de la personalidad que se deben garantizar con la implementación de sitios recreativos para el juego y practica de deportes y la orientación que se pueda entregar a las familias por personal humano capacitado en temas de crianza, relaciones sociales y familia.

En la edad de la infancia según el estudio de los indicadores sociales observamos que la situacion es aceptabel, ya que nuestro municipio cuenta con un sitema de prevencion y promocion a demanda y que fortalece con las diferentes actividades realizadas dentro de la educacion que se les brinda a toda la poblacion para mantener una salud adecuada para la infancia . asi vemos progrmas como VACUNACION, CONTROL DE CRECIMIENTO Y DESARROLLO apoyandonos con los diferentes programas del ICBF y Gobernacion de Cundinamarca para superar los diferentes casos nutricionales que se presentan.

En el ambito de la salud contamos con un Centro de Salud que atiende de primera mano a los infantes canalizando los procedmientos medicvos respctivos en sus instalaciones o cuando sea el caso remitiendo a un Hospital especializado que pars nuestro Municipio corresponde al Hospital San Rafael.



REPUBLICA DE COLOMBIA
Departamento de Cundinamarca
Municipio de Guayabal de Siquima
Alcaldía Municipal
Nit.800.094.685-1

DESPACHO ALCALDIA
www.guayabaldesiquima-cundinamarca.gov.co

En la parte recreativa el Municipio cuenta con 3 parques en la zona urbana y 12 en la zona rural, al igual que polideportivos y un estadio de fútbol para que los menores practiquen los deportes de su gusto.

RECOMENDACIONES EN INFANCIA.

Como recomendaciones generales podemos recordar las siguientes aclarando que se debe gestionar el cumplimiento de todas las hechas en cada indicador de infancia estudiado.

se debe gestionar ampliar el horario de atención en el centro de salud para control de crecimiento y desarrollo con el fin de prevenir y detectar a tiempo enfermedades de todo tipo.

Es imperativo contar en el Municipio con un profesional en el área de nutrición y un vacunador para que facilite y fortalezca las actividades de prevención, educación y atención en la población objeto. Igualmente es indispensable mantener la contratación del profesional en psicología de la comisaría de familia y buscar la contratación del equipo interdisciplinario de esta oficina de acuerdo a las exigencias de la ley 1098 de 2006.

Igualmente se debe terminar con la creación del HOGAR DE PASO que ya está siendo gestionado por la actual administración Municipal en su etapa precontractual y que es una obligación de acuerdo a lo estipulado en la ley 1098 de 2006.

"GESTION, PARTICIPACION Y ACCION: UNA BUENA INVERSION"

Calle 3 No.4-05, Cel 3108811704 - 3202350305, Guayabal de Siquima Cund.
contactenos@guayabaldesiquima-cundinamarca.gov.co



INDICADORES DE NIÑEZ

INDICADOR 30

NOMBRE DEL INDICADOR: Número de niños, niñas y adolescentes declaradas en situación de adoptabilidad

Definición: Indica para un periodo de tiempo específico, el número de niños, niñas y adolescentes entre 0 y 17 años para quienes el Defensor de Familia declaró la posibilidad de que sean adoptados, como medida de reestablecimiento de derechos.

Año –menores con solicitud de medida de adoptabilidad	Fecha tipo providencia., Numero de Proceso administrativo de restablecimiento de derechos
2009. Menores: <ul style="list-style-type: none">• Amanda Prieto Castillo de 4 años.• Wilson Andrei Prieto Castillo de 9 años.• Jhon Bladimir Prieto Castillo de 7 años.• Diana Liseth Prieto Castillo de 1 mes de edad.	Se profiere por la Comisaría de Familia de Guayabal de Siquima, dentro de proceso administrativo de restablecimiento de derechos No. 027 de 2009 auto de fecha 4 de febrero de 2010, remitiendo el procedimiento administrativo al ICBF Centro Zonal Facatativa para estudio del Defensor de Familia de Declaración de medida de adoptabilidad a favor de los menores relacionados

DATOS TOMADOS ARCHIVOS COMISARIA DE FAMILIA

"GESTION, PARTICIPACION Y ACCION: UNA BUENA INVERSION"

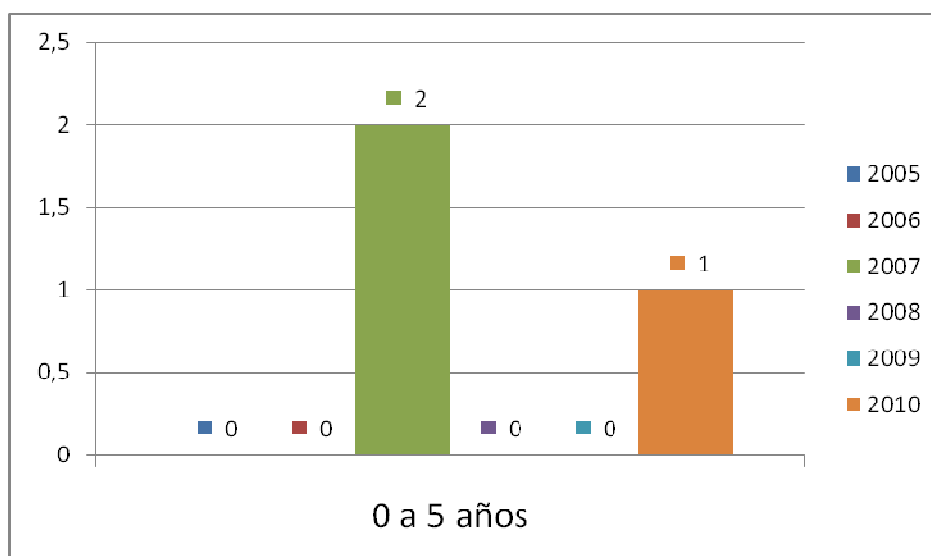
Calle 3 No.4-05, Cel 3108811704 - 3202350305, Guayabal de Siquima Cund.
contactenos@guayabaldesiquima-cundinamarca.gov.co



Edades y número de menores de 0 a 17 con declaración de adoptabilidad	2005	2006	2007	2008	2009	2010
0 a 5 años	-----	-----	2	-----	-----	1
6 a 11 años	-----	-----	-----	-----	-----	3

DATOS TOMADOS DEL INSTITUTO COLOMBIANO DE BIENESTAR FAMILIAR –CENTRO ZONAL FACATATIVA.

0 a 5 años

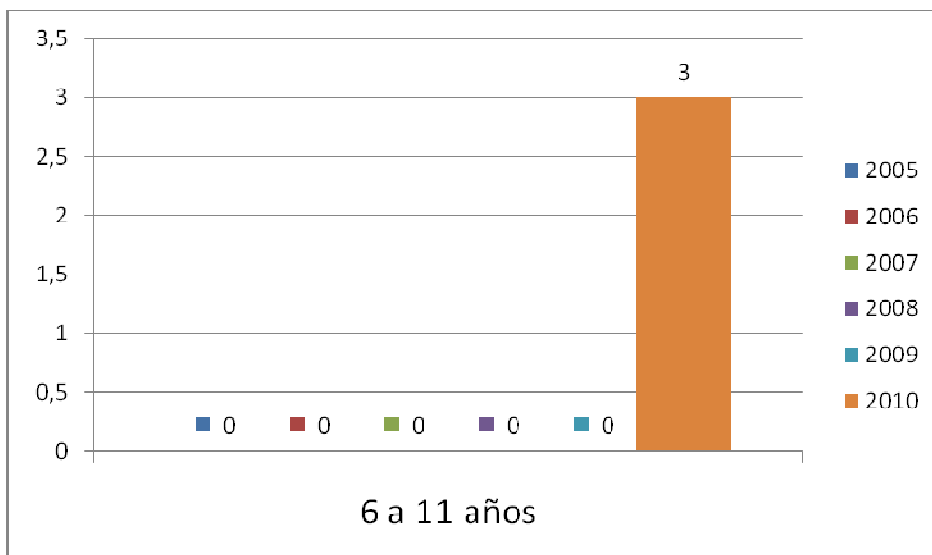


"GESTION, PARTICIPACION Y ACCION: UNA BUENA INVERSION"

Calle 3 No.4-05, Cel 3108811704 - 3202350305, Guayabal de Siquima Cund.
contactenos@guayabaldesiquima-cundinamarca.gov.co



6 a 11 años



ESTADISTICAS APORTADAS POR EL INSTITUTO COLOMBINO DE BIENESTAR FAMILIAR –CENTRO ZONAL FACATATIVA.

INDICADOR 31

NOMBRE DEL INDICADOR: Porcentaje de niños, niñas y adolescentes declarados adoptables, dados en adopción

Fórmula:

Número de niños, niñas y adolescentes entre 0 y 17 años declarados adoptables, dados en adopción

-----X 100

Número total de niños, niñas y adolescentes entre 0 y 17 años declarados adoptables

"GESTION, PARTICIPACION Y ACCION: UNA BUENA INVERSION"

Calle 3 No.4-05, Cel 3108811704 - 3202350305, Guayabal de Siquima Cund.
contactenos@guayabaldesiquima-cundinamarca.gov.co



Año -Porcentaje de niños, niñas y adolescentes declarados adoptables, dados en adopción	Indicador por edad
$2005 = \frac{0}{1377} \times 100 = 0\%$	<ul style="list-style-type: none"> • 61 niños de 0 años. • 67 niños de 1 año. • 70 niños de 2 años. • 73 niños de 3 años. • 76 niños de 4 años. • 78 niños de 5 años. • 80 niños de 6 años. • 83 niños de 7 años. • 85 niños de 8 años. • 85 niños de 9 años. • 85 niños de 10 años. • 87 niños de 11 años. • 86 adolescentes de 12 años. • 83 adolescentes de 13 años. • 77 adolescentes de 14 años. • 72 adolescentes de 15 años. • 67 adolescentes de 16 años. • 62 adolescentes de 17 años.
$2006 = \frac{0}{1366} \times 100 = 0\%$	<ul style="list-style-type: none"> • 60 niños de 0 años. • 65 niños de 1 año. • 68 niños de 2 años. • 71 niños de 3 años. • 73 niños de 4 años. • 74 niños de 5 años. • 78 niños de 6 años. • 80 niños de 7 años. • 83 niños de 8 años. • 84 niños de 9 años. • 86 niños de 10 años • 87 niños de 11 años. • 86 adolescentes de 12 años.

"GESTION, PARTICIPACION Y ACCION: UNA BUENA INVERSION"

Calle 3 No.4-05, Cel 3108811704 - 3202350305, Guayabal de Siquima Cund.
contactenos@guayabaldesiquima-cundinamarca.gov.co



	<ul style="list-style-type: none"> • 83 adolescentes de 13 años. • 79 adolescentes de 14 años. • 74 adolescentes de 15 años. • 70 adolescentes de 16 años. • 65 adolescentes de 17 años.
$2007 = \frac{2}{1359} \times 100 = 0.1\%$	<ul style="list-style-type: none"> • 62 niños de 0 años. • 63 niños de 1 año. • 66 niños de 2 años. • 69 niños de 3 años. • 72 niños de 4 años. • 71 niños de 5 años • 76 niños de 6 años. • 78 niños de 7 años. • 81 niños de 8 años. • 82 niños de 9 años. • 84 niños de 10 años • 86 niños de 11 años. • 86 adolescentes de 12 años. • 84 adolescentes de 13 años. • 80 adolescentes de 14 años. • 78 adolescentes de 15 años. • 72 adolescentes de 16 años. • 69 adolescentes de 17 años.
$2008 = \frac{0}{1338} \times 100 = 0\%$	<ul style="list-style-type: none"> • 61 niños de 0 años. • 63 niños de 1 año. • 66 niños de 2 años. • 67 niños de 3 años. • 69 niños de 4 años. • 71 niños de 5 años • 72 niños de 6 años. • 74 niños de 7 años. • 77 niños de 8 años. • 79 niños de 9 años. • 82 niños de 10 años • 83 niños de 11 años.

"GESTION, PARTICIPACION Y ACCION: UNA BUENA INVERSION"



	<ul style="list-style-type: none"> • 85 adolescentes de 12 años. • 83 adolescentes de 13 años. • 80 adolescentes de 14 años. • 78 adolescentes de 15 años. • 76 adolescentes de 16 años. • 72 adolescentes de 17 años.
$2009 = \frac{0}{1315} \times 100 = 0\%$	<ul style="list-style-type: none"> • 62 niños de 0 años. • 64 niños de 1 año. • 65 niños de 2 años. • 66 niños de 3 años. • 66 niños de 4 años. • 68 niños de 5 años • 68 niños de 6 años. • 71 niños de 7 años. • 73 niños de 8 años. • 75 niños de 9 años. • 78 niños de 10 años • 80 niños de 11 años. • 82 adolescentes de 12 años. • 82 adolescentes de 13 años. • 81 adolescentes de 14 años. • 80 adolescentes de 15 años. • 78 adolescentes de 16 años. • 76 adolescentes de 17 años.
$2010 = \frac{0}{1292} \times 100 = 0\%$	<ul style="list-style-type: none"> • 66 niños de 0 años. • 65 niños de 1 año. • 64 niños de 2 años. • 64 niños de 3 años. • 65 niños de 4 años. • 64 niños de 5 años • 66 niños de 6 años. • 68 niños de 7 años. • 70 niños de 8 años. • 73 niños de 9 años.

"GESTION, PARTICIPACION Y ACCION: UNA BUENA INVERSION"

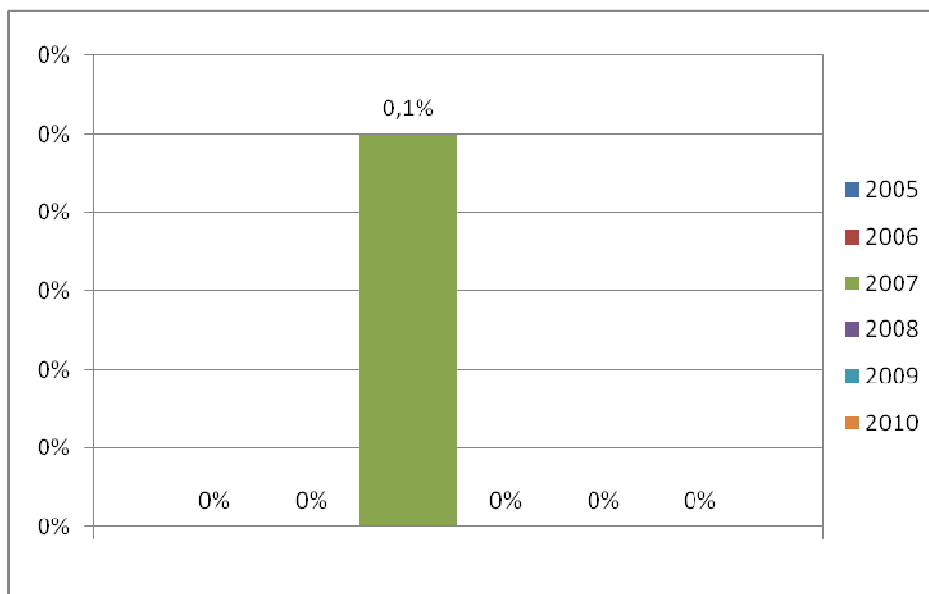


REPUBLICA DE COLOMBIA
Departamento de Cundinamarca
Municipio de Guayabal de Siquima
Alcaldía Municipal
Nit.800.094.685-1

DESPACHO ALCALDIA
www.guayabaldesiquima-cundinamarca.gov.co

	<ul style="list-style-type: none">• 73 niños de 10 años• 78 niños de 11 años.• 80 adolescentes de 12 años.• 80 adolescentes de 13 años.• 80 adolescentes de 14 años.• 79 adolescentes de 15 años.• 79 adolescentes de 16 años.• 78 adolescentes de 17 años.
--	--

PORCENTAJE DE NIÑOS, NIÑAS Y ADOLESCENTES DECLARADOS ADOPTABLES, DADOS EN ADOPCIÓN



DATOS TOMADOS DE ESTADISTICAS VITALES –PROYECCIONES DE POBLACION. ESTADISTICAS ADOPTABILIDAD -APORTADAS POR EL INSTITUTO COLOMBINO DE BIENESTAR FAMILIAR –CENTRO ZONAL FACATATIVA.

“GESTION, PARTICIPACION Y ACCION: UNA BUENA INVERSION”

Calle 3 No.4-05, Cel 3108811704 - 3202350305, Guayabal de Siquima Cund.
contactenos@guayabaldesiquima-cundinamarca.gov.co



INDICADOR 32

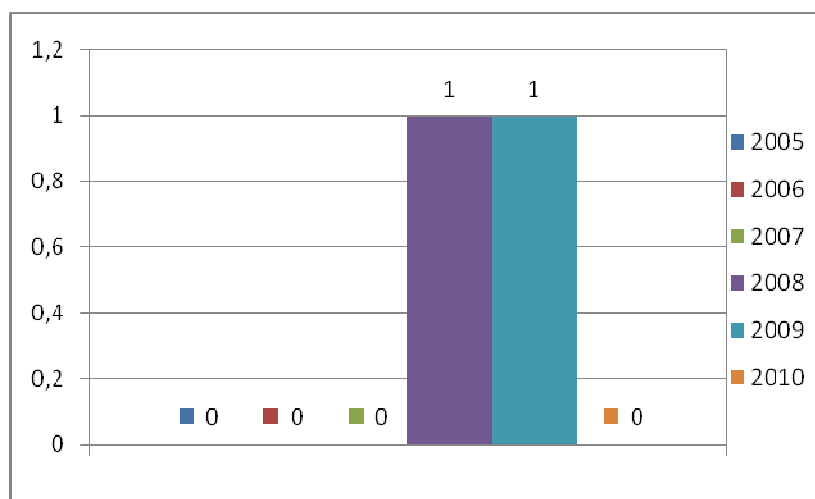
NOMBRE DEL INDICADOR: Número estimado de personas menores de 18 años en situación de Calle

Definición:

Indica para un periodo de tiempo específico, el número aproximado de niños, niñas y adolescentes que carecen de residencia estable, teniendo la calle como el principal espacio de vivienda

Edades y número de menores de 0 a 17 en situación de calle	2005	2006	2007	2008	2009	2010
12 a 17 años	-----	-----	-----	1	1	-----

NÚMERO ESTIMADO DE PERSONAS MENORES DE 18 AÑOS EN SITUACIÓN DE CALLE



ESTADISTICAS APORTADAS POR EL INSTITUTO COLOMBINO DE BIENESTAR FAMILIAR – CENTRO ZONAL FACATATIVA.

“GESTION, PARTICIPACION Y ACCION: UNA BUENA INVERSION”

Calle 3 No.4-05, Cel 3108811704 - 3202350305, Guayabal de Siquima Cund.
contactenos@guayabaldesiquima-cundinamarca.gov.co



HALLAZGOS INDICADORES 30, 31 Y 32.

En nuestro Municipio el porcentaje de infantes, niños y adolescente de los cuales se solicita la declaración de adoptabilidad, se declara su adoptabilidad y son dados en adopción o se declaran en situación de calle es muy bajo. Estas declaraciones se dan por maltrato infantil y abuso sexual principalmente a través de procesos de restablecimiento de derechos en donde nuestro comisario de familia solicita la declaratoria de adoptabilidad o declara en situación de calle a un menor profiriendo a su favor las medidas de protección pertinentes de acuerdo a la ley 1098 de 2006.

RESULTADOS.

El bajo porcentaje e que nos ofrecen estos indicadores es debido a todas las entidades que conforman nuestra arquitectura institucional en protección de los derechos de los infantes, niños y adolescentes a través de todos los programas y funciones que ellos desempeñan.

RECOMENDACIÓN

Los tres indicadores nos hablan de decisiones adoptadas mediante procedimientos de restablecimiento de derechos que lleva la comisaría de familia de nuestro Municipio. Por esta razón es necesario mantener los profesionales con los que hoy cuenta la Comisaría de Familia y es necesario no solo por necesidades del servicio sino por exigencia legal de la ley 1098 dotar a esta dependencia con el grupo interdisciplinario que señala la mencionada normatividad.

Igualmente se recomienda en materia de restablecimiento de derechos y de protección iniciar las gestiones necesarias para lograr en nuestro municipio la creación del hogar de paso con el fin de atender las diferentes contingencias que en vulneración de derechos se puedan presentar.

Estas recomendaciones deben gestionarse no solo a través de la Administración Municipal sino del Concejo Municipal debido a la necesidad de apropiación de recursos económicos.



INDICADOR 34

NOMBRE DEL INDICADOR: Tasa Neta de cobertura escolar para educación básica primaria

FORMULA

$$\frac{\text{Número de niños, niñas entre 6 y 10 años matriculados en básica primaria}}{\text{Total de la población entre 6 y 10 años}} \times 100$$

Año -Tasa Neta de cobertura escolar para educación básica primaria	Indicador por edad
$\frac{2005 = 236}{418} = x100 = 56.4\%$ <p>No se aportó datos por parte de la Institución Departamental El trigo.</p>	<ul style="list-style-type: none"> • 80 niños de 6 años. • 83 niños de 7 años. • 85 niños de 8 años. • 85 niños de 9 años. • 85 niños de 10 años.
$\frac{2006 = 250}{411} = x100 = 60.8\%$ <p>No se aportó datos por parte de la Institución Departamental El trigo.</p>	<ul style="list-style-type: none"> • 78 niños de 6 años. • 80 niños de 7 años. • 83 niños de 8 años. • 84 niños de 9 años. • 86 niños de 10 años
$\frac{2007 = 256}{401} = x100 = 63.8\%$ <p>No se aportó datos por parte de la Institución Departamental El trigo.</p>	<ul style="list-style-type: none"> • 76 niños de 6 años. • 78 niños de 7 años. • 81 niños de 8 años. • 82 niños de 9 años. • 84 niños de 10 años

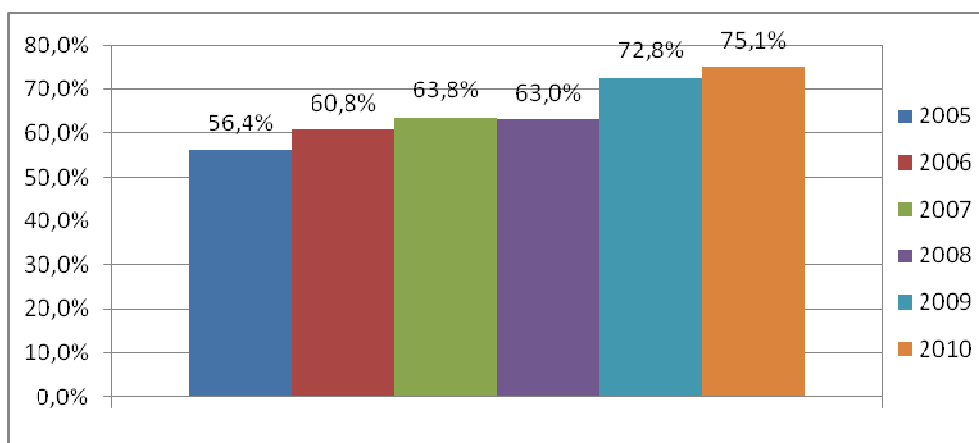
"GESTION, PARTICIPACION Y ACCION: UNA BUENA INVERSION"

Calle 3 No.4-05, Cel 3108811704 - 3202350305, Guayabal de Siquima Cund.
contactenos@guayabaldesiquima-cundinamarca.gov.co



$2008 = \frac{242}{384} \times 100 = 63\%$ <p>No se aportó datos por parte de la Institución Departamental El trigo.</p>	<ul style="list-style-type: none"> • 72 niños de 6 años. • 74 niños de 7 años. • 77 niños de 8 años. • 79 niños de 9 años. • 82 niños de 10 años
$2009 = \frac{266}{365} \times 100 = 72.8\%$	<ul style="list-style-type: none"> • 68 niños de 6 años. • 71 niños de 7 años. • 73 niños de 8 años. • 75 niños de 9 años. • 78 niños de 10 años
$2010 = \frac{265}{350} \times 100 = 75.1\%$	<ul style="list-style-type: none"> • 66 niños de 6 años. • 68 niños de 7 años. • 70 niños de 8 años. • 73 niños de 9 años. • 73 niños de 10 años

TASA NETA DE COBERTURA ESCOLAR PARA EDUCACIÓN BÁSICA PRIMARIA



"GESTION, PARTICIPACION Y ACCION: UNA BUENA INVERSION"

Calle 3 No.4-05, Cel 3108811704 - 3202350305, Guayabal de Siquima Cund.
contactenos@guayabaldesiquima-cundinamarca.gov.co



DATOS TOMADOS DE PROYECCIONES POBLACIONALES DEL DANE Y PROPORCIONADOS POR LOS RECTORES DE LAS INSTITUCIONES DEPARTAMENTALES MARCO FIDEL SUAREZ Y EL TRIGO

HALLAZGOS

Pese a lo que señalan los indicadores, debido a su inexactitud como se explico en la presentación de este informe, en nuestro Municipio el porcentaje de niños escolarizados puede es con seguridad superior al 80% y puede sobrepasar el 90%.

Los datos de escolarización fueron aportados por los rectores de las INSTITUCIONES DEPARTAMENTALES MARCO FIDEL SUAREZ Y EL TRIGO. Sin embargo se debe tener en cuenta que el Rector de la Institución Departamental el Trigo, no reporto información de ningún indicador solicitado de los años 2005 a 2008 y tampoco reporto información alguna de otros indicadores debido a la falta de archivo de la información solicitada. Por esta se calculo como lo indican las directrices del informe con la información existente por lo que en los años donde no se aporto información los indicadores bajan ostensiblemente sin corresponder a la realidad al faltar la información de los colegios que agrupa EL TRIGO,

RESULTADOS.

El porcentaje de escolaridad es superior al 80 por ciento. Para lograr la escolarización total el municipio realiza campañas en las instituciones educativas en reuniones de padres junto con sus directivas buscando que el 100% de la población haga uso de su Derecho a la educación que en nuestro municipio no es utilizado en ocasiones por voluntad de los mismos estudiantes y en otras por negligencia en el cuidado personal de sus padres, pero en la actualidad la red educativa puede garantizar el 100% de la población escolar, siempre y cuando se escolaricen de acuerdo a los requisitos exigidos por la ley y las instituciones educativas.

RECOMENDACIÓN

Se recomienda reforzar las campañas para la escolarización de menores capacitando a docentes y a padres de familia y socializando los diferentes



REPUBLICA DE COLOMBIA
Departamento de Cundinamarca
Municipio de Guayabal de Siquima
Alcaldía Municipal
Nit.800.094.685-1

DESPACHO ALCALDIA
www.guayabaldesiquima-cundinamarca.gov.co

requisitos y cronograma de inscripciones de matricular para que se pueda lograr la vinculación de la niñez al sistema educativo.

Se recomienda igualmente a través de las instituciones garantes de derechos de nuestro municipio en especial el de la educación, vigilar y hacer seguimientos a temas que afectan la escolarización de los menores, como la deserción escolar y otros culturales como el trabajo de menores de edad y ocupación en actividades familiares los cuales afectan ostensiblemente su vinculación al sistema académico.

"GESTION, PARTICIPACION Y ACCION: UNA BUENA INVERSION"

Calle 3 No.4-05, Cel 3108811704 - 3202350305, Guayabal de Siquima Cund.
contactenos@guayabaldesiquima-cundinamarca.gov.co



INDICADOR 35

NOMBRE DEL INDICADOR: Tasa Neta de cobertura escolar para educación básica secundaria

Fórmula:

Número de niños, niñas y adolescentes entre 11 y 14 años matriculados en básica secundaria

----- X 100

Total de la población entre 11 y 14 años

Año -Tasa Neta de cobertura escolar para educación básica secundaria	Indicador por edad
$2005 = \frac{227}{333} = x100 = 0\%$ <p>No se aportó datos por parte de la Institución Departamental El trigo.</p>	<ul style="list-style-type: none"> • 87 niños de 11 años. • 86 adolescentes de 12 años. • 83 adolescentes de 13 años. • 77 adolescentes de 14 años.
$2006 = \frac{233}{335} = x100 = 0\%$ <p>No se aportó datos por parte de la Institución Departamental El trigo.</p>	<ul style="list-style-type: none"> • 87 niños de 11 años. • 86 adolescentes de 12 años. • 83 adolescentes de 13 años. • 79 adolescentes de 14 años.
$2007 = \frac{241}{336} = x100 = 0\%$	<ul style="list-style-type: none"> • 86 niños de 11 años. • 86 adolescentes de 12 años. • 84 adolescentes de 13 años. • 80 adolescentes de 14 años.

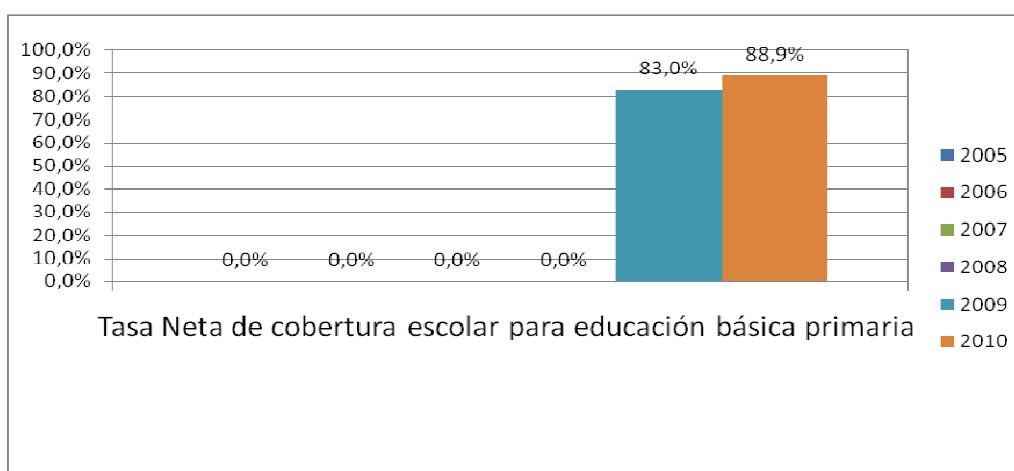
"GESTION, PARTICIPACION Y ACCION: UNA BUENA INVERSION"

Calle 3 No.4-05, Cel 3108811704 - 3202350305, Guayabal de Siquima Cund.
contactenos@guayabaldesiquima-cundinamarca.gov.co



<p>No se aportó datos por parte de la Institución Departamental El trigo.</p>	
<p>2008 = $\frac{261}{331} \times 100 = 0\%$</p> <p>No se aportó datos por parte de la Institución Departamental El trigo.</p>	<ul style="list-style-type: none"> • 83 niños de 11 años. • 85 adolescentes de 12 años. • 83 adolescentes de 13 años. • 80 adolescentes de 14 años.
<p>2009 = $\frac{272}{325} \times 100 = 83\%$</p>	<ul style="list-style-type: none"> • 80 niños de 11 años. • 82 adolescentes de 12 años. • 82 adolescentes de 13 años. • 81 adolescentes de 14 años.
<p>2010 = $\frac{283}{318} \times 100 = 88.9\%$</p>	<ul style="list-style-type: none"> • 78 niños de 11 años. • 80 adolescentes de 12 años. • 80 adolescentes de 13 años. • 80 adolescentes de 14 años.

TASA NETA DE COBERTURA ESCOLAR PARA EDUCACIÓN BÁSICA SECUNDARIA



"GESTION, PARTICIPACION Y ACCION: UNA BUENA INVERSION"

Calle 3 No.4-05, Cel 3108811704 - 3202350305, Guayabal de Siquima Cund.
contactenos@guayabaldesiquima-cundinamarca.gov.co



DATOS TOMADOS DE PROYECCIONES POBLACIONALES DEL DANE Y PROPORCIONADOS POR LOS RECTORES DE LAS INSTITUCIONES DEPARTAMENTALES MARCO FIDEL SUAREZ Y EL TRIGO

HALLAZGOS

En nuestro Municipio el porcentaje de adolescentes entre 11 a 14 años escolarizados es superior al 85% por ciento promedio según lo datos completos de los años 2009 y 2010 y lo calculado mediante los programas dirigidos a esta población. Los datos de escolarización fueron aportados por los rectores de las INSTITUCIONES DEPARTAMENTALES MARCO FIDEL SUAREZ Y EL TRIGO. Sin embargo se debe tener en cuenta que el Rector de la Institución Departamental el Trigo, no reporto información de ningún indicador solicitado de los años 2005 a 2008 y tampoco reporto información alguna de otros indicadores debido a la falta de archivo de la información solicitada. Por esta se calculo como lo indican las directrices del informe con la información existente por lo que en los años donde no se aportó información los indicadores bajan ostensiblemente sin corresponder a la realidad al faltar la información de los colegios que agrupa EL TRIGO,

RESULTADOS.

El porcentaje de escolaridad es superior al 85% por ciento. Para lograr la escolarización total el municipio realiza campañas en las instituciones educativas en reuniones de padres junto con sus directivas, buscando que el 100% de la población haga uso de su Derecho a la educación que en nuestro municipio no es utilizado en ocasiones por voluntad de los mismos estudiantes y en otras por negligencia en el cuidado personal de sus padres, pero en la actualidad la red educativa puede garantizar el 100% de la población escolar, siempre y cuando se escolaricen de acuerdo a los requisitos exigidos por la ley y las instituciones educativas.

RECOMENDACIÓN

Se recomienda reforzar las campañas para la escolarización de menores capacitando a docentes y a padres de familia y socializando los diferentes requisitos y cronograma de inscripciones de matricular para que se pueda lograr la vinculación de la niñez al sistema educativo.



REPUBLICA DE COLOMBIA
Departamento de Cundinamarca
Municipio de Guayabal de Siquima
Alcaldía Municipal
Nit.800.094.685-1
DESPACHO ALCALDIA
www.guayabaldesiquima-cundinamarca.gov.co

Se recomienda igualmente a través de las instituciones garantes de derechos de nuestro municipio en especial el de la educación, vigilar y hacer seguimientos a temas que afectan la escolarización de los menores, como la deserción escolar y otros culturales como el trabajo de menores de edad y ocupación en actividades familiares los cuales afectan ostensiblemente su vinculación al sistema académico.

"GESTION, PARTICIPACION Y ACCION: UNA BUENA INVERSION"

Calle 3 No.4-05, Cel 3108811704 - 3202350305, Guayabal de Siquima Cund.
contactenos@guayabaldesiquima-cundinamarca.gov.co



INDICADOR 36

NOMBRE DEL INDICADOR: Tasa Neta de cobertura escolar para educación media

Fórmula:

Número de adolescentes de 15 y 16 años matriculados en educación media
 ----- X 100
 Total de la población de 15 y 16 años de edad

Año -Tasa Neta de cobertura escolar para educación media	Indicador por edad
$2005 = \frac{73}{139} = x100 = 0\%$	<ul style="list-style-type: none"> • 72 adolescentes de 15 años. • 67 adolescentes de 16 años.
$2006 = \frac{69}{144} = x100 = 0\%$	<ul style="list-style-type: none"> • 74 adolescentes de 15 años. • 70 adolescentes de 16 años.
$2007 = \frac{93}{150} = x100 = 0\%$	<ul style="list-style-type: none"> • 78 adolescentes de 15 años. • 72 adolescentes de 16 años.

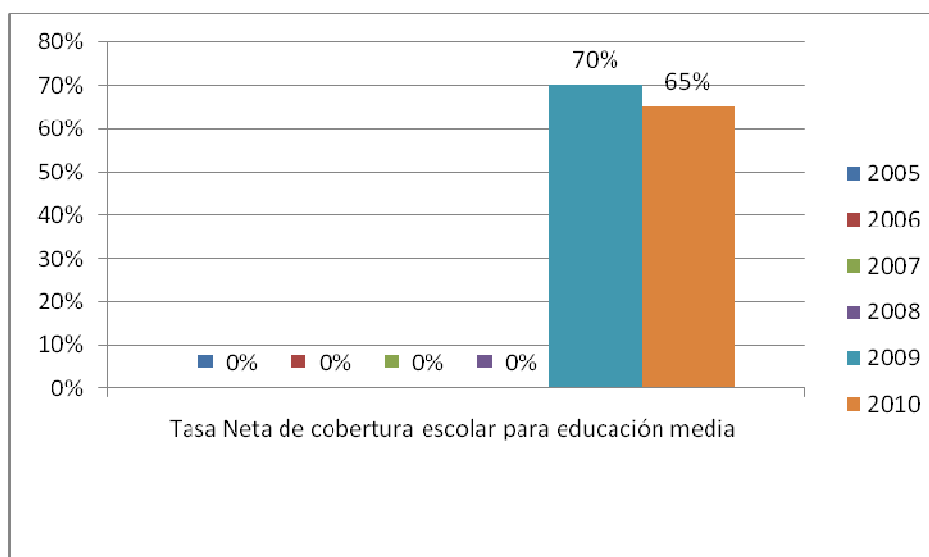
"GESTION, PARTICIPACION Y ACCION: UNA BUENA INVERSION"

Calle 3 No.4-05, Cel 3108811704 - 3202350305, Guayabal de Siquima Cund.
contactenos@guayabaldesiquima-cundinamarca.gov.co



$2008 = \frac{85}{154} \times 100 = 0\%$	<ul style="list-style-type: none"> • 78 adolescentes de 15 años. • 76 adolescentes de 16 años.
$2009 = \frac{109}{158} \times 100 = 70\%$	<ul style="list-style-type: none"> • 80 adolescentes de 15 años. • 78 adolescentes de 16 años.
$2010 = \frac{103}{158} \times 100 = 65\%$	<ul style="list-style-type: none"> • 79 adolescentes de 15 años. • 79 adolescentes de 16 años.

TASA NETA DE COBERTURA ESCOLAR PARA EDUCACIÓN MEDIA



DATOS TOMADOS DE PROYECCIONES POBLACIONALES DEL DANE Y PROPORCIONADOS POR LOS RECTORES DE LAS INSTITUCIONES DEPARTAMENTALES MARCO FIDEL SUAREZ Y EL TRIGO

"GESTION, PARTICIPACION Y ACCION: UNA BUENA INVERSION"

Calle 3 No.4-05, Cel 3108811704 - 3202350305, Guayabal de Siquima Cund.
contactenos@guayabaldesiquima-cundinamarca.gov.co



HALLAZGOS

En nuestro Municipio el porcentaje de adolescentes entre 15 a 16 años escolarizados es superior al 70% por ciento promedio según lo datos completos de los años 2009 y 2010 y lo calculado mediante los programas dirigidos a esta población. Los datos de escolarización fueron aportados por los rectores de las INSTITUCIONES DEPARTAMENTALES MARCO FIDEL SUAREZ Y EL TRIGO. Sin embargo se debe tener en cuenta que el Rector de la Institución Departamental el Trigo, no reporto información de ningún indicador solicitado de los años 2005 a 2008 y tampoco reporto información alguna de otros indicadores debido a la falta de archivo de la información solicitada. Por esta se calculo como lo indican las directrices del informe con la información existente por lo que en los años donde no se aportó información los indicadores bajan ostensiblemente sin corresponder a la realidad al faltar la información de los colegios que agrupa EL TRIGO,

RESULTADOS.

El porcentaje de escolaridad es superior al 85% por ciento. Para lograr la escolarización total el municipio realiza campañas en las instituciones educativas en reuniones de padres junto con sus directivas, buscando que el 100% de la población haga uso de su Derecho a la educación que en nuestro municipio no es utilizado en ocasiones por voluntad de los mismos estudiantes y en otras por negligencia en el cuidado personal de sus padres, pero en la actualidad la red educativa puede garantizar el 100% de la población escolar, siempre y cuando se escolaricen de acuerdo a los requisitos exigidos por la ley y las instituciones educativas.

RECOMENDACIÓN

Se recomienda reforzar las campañas para la escolarización de menores capacitando a docentes y a padres de familia y socializando los diferentes requisitos y cronograma de inscripciones de matricular para que se pueda lograr la vinculación de la niñez al sistema educativo.

Se recomienda igualmente a través de las instituciones garantes de derechos de nuestro municipio en especial el de la educación, vigilar y hacer seguimientos a temas que afectan la escolarización de los menores, como la deserción escolar y otros culturales como el trabajo de menores de edad y ocupación en actividades familiares los cuales afectan ostensiblemente su vinculación al sistema académico y que son más visibles en este rango d edad

"GESTION, PARTICIPACION Y ACCION: UNA BUENA INVERSION"

Calle 3 No.4-05, Cel 3108811704 - 3202350305, Guayabal de Siquima Cund.
contactenos@guayabaldesiquima-cundinamarca.gov.co



INDICADOR 37

NOMBRE DEL INDICADOR: Tasa de deserción escolar inter-anual de transición a grado once

Fórmula:

Número de niños, niñas y adolescentes que finalizaron un año escolar y que no se matricularon en el año siguiente

----- X 100
 Total de niños, niñas y adolescentes que finalizaron el año escolar

Año -Tasa de deserción escolar inter-anual de transición a grado once	PORCENTAJE
$2005 = \frac{32}{493} = x100 = 6.4\%$	SEIS PUNTO CUATRO POR CIENTO
$2006 = \frac{24}{455} = x100 = 5.2\%$	CINCO PUNTO DOS POR CIENTO
$2007 = \frac{24}{532} = x100 = 4.5\%$	SEIS PUNTO CUATRO POR CIENTO

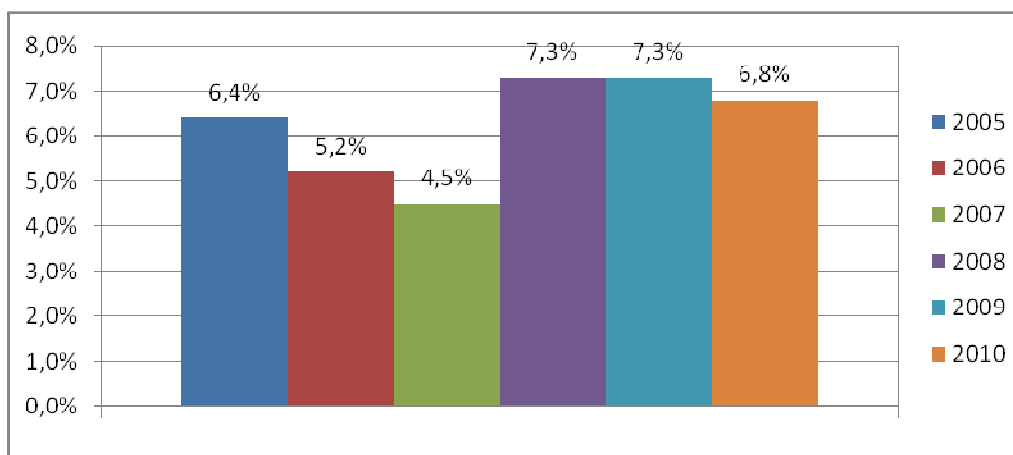
"GESTION, PARTICIPACION Y ACCION: UNA BUENA INVERSION"

Calle 3 No.4-05, Cel 3108811704 - 3202350305, Guayabal de Siquima Cund.
contactenos@guayabaldesiquima-cundinamarca.gov.co



$2008 = \frac{38}{514} \times 100 = 7.3\%$	SIETE PUNTO TRES POR CIENTO
$2009 = \frac{36}{488} \times 100 = 7.3\%$	SIETE PUNTO TRES POR CIENTO
$2010 = \frac{31}{453} \times 100 = 6.8\%$	SEIS PUNTO OCHO POR CIENTO

TASA DE DESERCIÓN ESCOLAR INTER-ANUAL DE TRANSICIÓN A GRADO ONCE



"GESTION, PARTICIPACION Y ACCION: UNA BUENA INVERSION"

Calle 3 No.4-05, Cel 3108811704 - 3202350305, Guayabal de Siquima Cund.
contactenos@guayabaldesiquima-cundinamarca.gov.co



HALLAZGOS

En nuestro Municipio el porcentaje de deserción escolar esta entre el 7 y 8 por ciento promedio según los datos completos de los años 2009 y 2010 y lo calculado mediante los programas dirigidos a esta población. Los datos de deserción fueron aportados por los rectores de las INSTITUCIONES DEPARTAMENTALES MARCO FIDEL SUAREZ Y EL TRIGO. Sin embargo se debe tener en cuenta que el Rector de la Institución Departamental el Trigo, no reporto información de ningún indicador solicitado de los años 2005 a 2008 y tampoco reporto información alguna de otros indicadores debido a la falta de archivo de la información solicitada. Por esta se calculó como lo indican las directrices del informe con la información existente por lo que en los años donde no se aportó información los indicadores bajan ostensiblemente sin corresponder a la realidad al faltar la información de los colegios que agrupa EL TRIGO,

RESULTADOS.

El porcentaje de deserción es superior al 7% por ciento. Esto se debe principalmente a factores culturales como el trabajo de los menores de edad y su colaboración en actividades familiares, al igual que a la falta de voluntad de los mismos adolescentes en seguir avanzando en sus grados escolares.

RECOMENDACIÓN

Se recomienda reforzar las campañas para la escolarización de menores capacitando a docentes y a padres de familia y socializando los diferentes requisitos y cronograma de inscripciones de matricular para que se pueda lograr la vinculación de la niñez al sistema educativo.

Se recomienda igualmente a través de las instituciones garantes de derechos de nuestro municipio en especial el de la educación, vigilar y hacer seguimientos a temas que afectan la escolarización de los menores, como la deserción escolar y otros culturales como el trabajo de menores de edad y ocupación en actividades familiares los cuales afectan ostensiblemente su vinculación al sistema académico y que son más visibles en este rango de edad



INDICADOR 38

NOMBRE DEL INDICADOR: Tasa de repitencia en educación básica primaria

Fórmula:

Número de alumnos matriculados en básica primaria que reprobaron en el año escolar

----- X 1.000
 Total de alumnos matriculados en básica primaria

Año -Tasa de repitencia en educación básica primaria	PORCENTAJE
$2005 = \frac{1}{236} = x100 = 0.4\%$	CERO PUNTO CUATRO POR CIENTO
$2006 = \frac{18}{250} = x100 = 7.2\%$	SIETE PUNTO DOS POR CIENTO
$2007 = \frac{7}{256} = x100 = 2.7\%$	DOS PUNTO SIETE POR CIENTO

"GESTION, PARTICIPACION Y ACCION: UNA BUENA INVERSION"

Calle 3 No.4-05, Cel 3108811704 - 3202350305, Guayabal de Siquima Cund.
contactenos@guayabaldesiquima-cundinamarca.gov.co



$2008 = \frac{10}{242} = x100 = 4.1\%$	CUATRO PUNTO UNO POR CIENTO
$2009 = \frac{5}{231} = x100 = 2.1\%$	DOS PUNTO UNO POR CIENTO
$2010 = \frac{8}{213} = x100 = 3.7\%$	TRES PUNTO SIETE POR CIENTO

INDICADOR 39

NOMBRE DEL INDICADOR: Tasa de repitencia en educación básica secundaria

Fórmula:

Número de alumnos matriculados en básica secundaria que reprobaron en el año escolar

----- X 1.000
 Total de alumnos matriculados en básica secundaria

Año -Tasa de repitencia en educación básica secundaria	PORCENTAJE
--	------------

"GESTION, PARTICIPACION Y ACCION: UNA BUENA INVERSION"

Calle 3 No.4-05, Cel 3108811704 - 3202350305, Guayabal de Siquima Cund.
contactenos@guayabaldesiquima-cundinamarca.gov.co



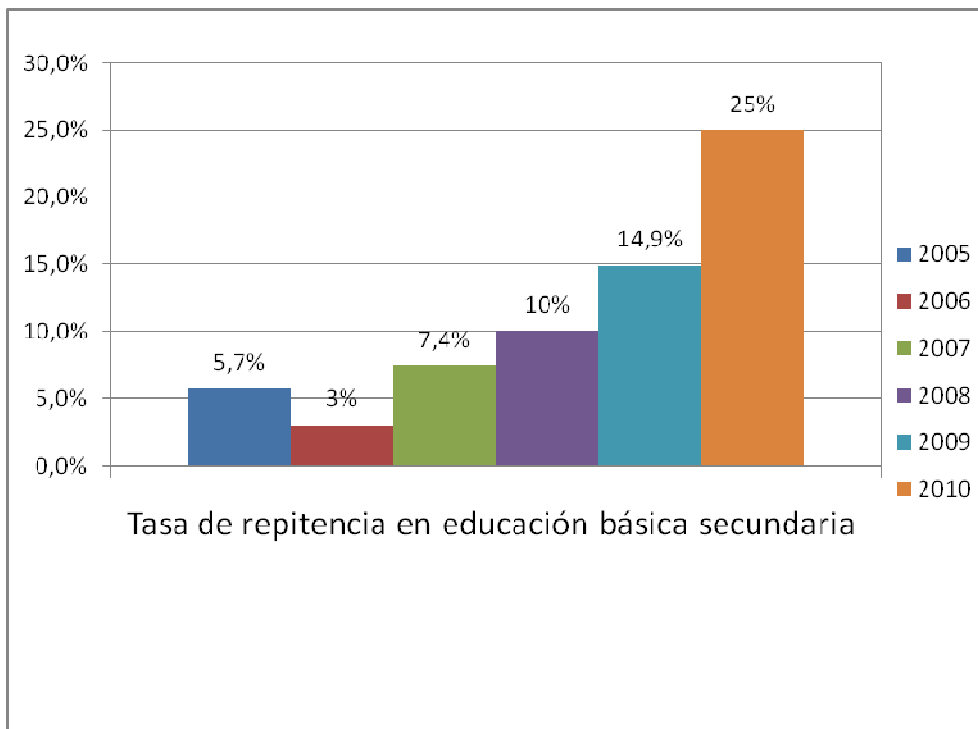
$2005 = \frac{13}{227} = x100 = 5.7\%$	CINCO PUNTO SIETE POR CIENTO
$2006 = \frac{7}{233} = x100 = 3\%$	TRES POR CIENTO
$2007 = \frac{18}{241} = x100 = 7.4\%$	SIETE PUNTO CUATRO POR CIENTO
$2008 = \frac{27}{261} = x100 = 10\%$	DIEZ POR CIENTO
$2009 = \frac{37}{247} = x100 = 14.9\%$	CATORCE PUNTO NUEVE POR CIENTO
$2010 = \frac{59}{235} = x100 = 25\%$	VEINTICINCO POR CIENTO

"GESTION, PARTICIPACION Y ACCION: UNA BUENA INVERSION"

Calle 3 No.4-05, Cel 3108811704 - 3202350305, Guayabal de Siquima Cund.
contactenos@guayabaldesiquima-cundinamarca.gov.co



TASA DE REPITENCIA EN EDUCACIÓN BÁSICA SECUNDARIA



INDICADOR 40

NOMBRE DEL INDICADOR: Tasa de repitencia en educación básica media

Fórmula:

Número de alumnos matriculados en educación media que reprobaron en el año escolar

----- X 1.000

Total de alumnos matriculados en educación media

Año -Tasa de repitencia en educación básica media	PORCENTAJE

"GESTION, PARTICIPACION Y ACCION: UNA BUENA INVERSION"

Calle 3 No.4-05, Cel 3108811704 - 3202350305, Guayabal de Siquima Cund.
contactenos@guayabaldesiquima-cundinamarca.gov.co

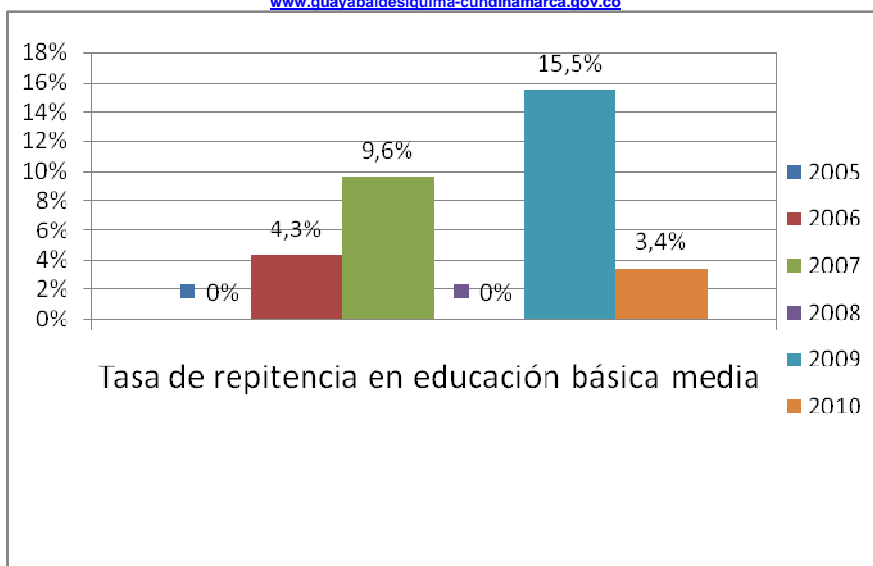


$\frac{2005 = 0}{73} = x100 = 0\%$	CERO POR CIENTO
$\frac{2006 = 3}{69} = x100 = 4.3\%$	CUATRO PUNTO TRES POR CIENTO
$\frac{2007 = 9}{93} = x100 = 9.6\%$	NUEVE PUNTO SEIS POR CIENTO
$\frac{2008 = 0}{85} = x100 = 0\%$	CERO POR CIENTO
$\frac{2009 = 17}{109} = x100 = 15.5\%$	QUINCE POR CIENTO
$\frac{2010 = 8}{235} = x100 = 3.4\%$	TRES PUNTO CUATRO POR CIENTO

TASA DE REPITENCIA EN EDUCACIÓN BÁSICA MEDIA

"GESTION, PARTICIPACION Y ACCION: UNA BUENA INVERSION"

Calle 3 No.4-05, Cel 3108811704 - 3202350305, Guayabal de Siquima Cund.
contactenos@guayabaldesiquima-cundinamarca.gov.co



HALLAZGOS INDICADORES 38, 39,40.

En nuestro Municipio el porcentaje de repitencia en educación básica primaria es superior 3% por ciento, en básica secundaria de un 25% por ciento y en educación media el 8% por ciento promedio según los datos completos de los años 2009 y 2010 y lo calculado mediante los programas dirigidos a esta población. Los datos de repitencia fueron aportados por los rectores de las INSTITUCIONES DEPARTAMENTALES MARCO FIDEL SUAREZ Y EL TRIGO. Sin embargo se debe tener en cuenta que el Rector de la Institución Departamental el Trigo, no reporto información de ningún indicador solicitado de los años 2005 a 2008 y tampoco reporto información alguna de otros indicadores debido a la falta de archivo de la información solicitada. Por esta se calculó como lo indican las directrices del informe con la información existente por lo que en los años donde no se aportó información los indicadores bajan o suben ostensiblemente sin corresponder a la realidad al faltar la información de los colegios que agrupa EL TRIGO,

RESULTADOS.

Estos porcentajes se debe principalmente a factores como la deserción escolar ya que varios estudiantes se retiran de sus años lectivos y se matriculan nuevamente en los años siguientes para el mismo grado o se retiran, problemas de aprendizaje y cognitivos de algunos estudiantes que hacen difícil que superen sus cursos. También son causas de repitencia escolar los conflictos familiares que hacen que

"GESTION, PARTICIPACION Y ACCION: UNA BUENA INVERSION"

Calle 3 No.4-05, Cel 3108811704 - 3202350305, Guayabal de Siquima Cund.
contactenos@guayabaldesiquima-cundinamarca.gov.co



REPUBLICA DE COLOMBIA
Departamento de Cundinamarca
Municipio de Guayabal de Siquima
Alcaldía Municipal
Nit.800.094.685-1

DESPACHO ALCALDIA
www.guayabaldesiquima-cundinamarca.gov.co

los menores en ocasiones dejen de estudios por desplazarse hacia otros municipios o por cambiar de responsable directo frecuentemente.

En el nivel de básica secundaria tenemos un nivel de repitencia importante debido a dos causas principales como lo son el retiro voluntario de los menores de debido a su falta de interés por el estudio y a que en este nivel están la mayoría de jóvenes que se retiran por trabajar y que por el arraigo cultural de su entorno encuentran presión familiar y social de conseguir dinero antes que estudiar, por lo que o reprueban su año o deciden retirarse.

RECOMENDACIÓN

Se recomienda a través de las instituciones garantes de derechos de nuestro municipio en especial el de la educación, vigilar y hacer seguimientos y tomar acciones en temas que afectan la escolarización de los menores, como la deserción escolar y otros culturales como el trabajo de menores de edad y ocupación en actividades familiares los cuales afectan ostensiblemente su vinculación al sistema académico y que son más visibles en e rango de edad de la adolescencia.

Igualmente se recomienda continuar con los procesos de seguimiento de los menores que presenten déficit cognitivo y de aprendizaje para de ser el caso brindarles una educación inclusiva reforzando las tareas de maestros y personas pertenecientes al medio familiar del menor.

"GESTION, PARTICIPACION Y ACCION: UNA BUENA INVERSION"

Calle 3 No.4-05, Cel 3108811704 - 3202350305, Guayabal de Siquima Cund.
contactenos@guayabaldesiquima-cundinamarca.gov.co



INDICADOR 41

NOMBRE DEL INDICADOR: Puntaje promedio de las pruebas SABER - 5 grado

Definición:

Informa sobre el dominio de las competencias básicas de los estudiantes de 5° grado en cinco áreas del conocimiento: lenguaje, ciencias naturales, matemáticas, ciencias sociales y competencias ciudadanas.

HALLAZGOS

Según los datos aportados por la Rectora de la INSTITUCION EDUCATIVA departamental MARCO FIDEL SUAREZ las pruebas saber para grado quinto se aplicaron en los años 2005 y 2009. En el año 2005 el puntaje fue de 297 y en el 2009 de 309.

La institución Departamental El Trigo no aportó datos de esta prueba

INDICADOR 42

NOMBRE DEL INDICADOR: Puntaje promedio de las pruebas SABER - 9 grado

Definición:

Informa sobre el dominio de las competencias básicas de los estudiantes de 9° grado en cinco áreas del conocimiento: lenguaje, ciencias naturales, matemáticas, ciencias sociales y competencias ciudadanas.

HALLAZGOS

Según los datos aportados por la Rectora de la INSTITUCION EDUCATIVA DEPARTAMENTAL MARCO FIDEL SUAREZ el puntaje promedio de las pruebas del saber para el año 2009 fueron de 282.66 no reporta resultados en otros años.



Según los datos aportados por el rector de la INSTITUCION DEPARTAMENTAL EL TRIGO en el año 2006 reporta un resultado de 56 y en el año 2009 un resultado de 75.

INDICADOR 43

NOMBRE DEL INDICADOR: Puntaje promedio en las pruebas ICFES

Definición:

De acuerdo con la escala de 0 a 100 de los resultados obtenidos por cada uno de los alumnos que presentan las pruebas, se obtiene el puntaje promedio de cada colegio y entidad territorial

HALLAZGOS

La INSTITUCION DEPARTAMENTAL EL TRIGO no reporta datos del año 2005 al 2008.

COLEGIO	2005	2006	2007	2008	2009	2010
EL TRIGO	No reporta	No reporta	No reporta	No reporta	BAJO	MEDIO
MARCO FIDEL SUAREZ	BAJO	MEDIO	BAJO	MEDIO	MEDIO	MEDIO

RESULTADOS INDICADORES 41, 42, 43.

Las pruebas del saber son preparadas por las instituciones educativas y docentes de nuestro Municipio. La administración Municipal para la reparación de las pruebas del ICFES aporta con recursos propios un curso pre –ICFES cada año con el fin de aportar en la medida de las posibilidades presupuestales con la formación y futuro de nuestros adolescentes.

"GESTION, PARTICIPACION Y ACCION: UNA BUENA INVERSION"

Calle 3 No.4-05, Cel 3108811704 - 3202350305, Guayabal de Siquima Cund.
contactenos@guayabaldesiquima-cundinamarca.gov.co



REPUBLICA DE COLOMBIA
Departamento de Cundinamarca
Municipio de Guayabal de Siquima
Alcaldía Municipal
Nit.800.094.685-1
DESPACHO ALCALDIA
www.guayabaldesiquima-cundinamarca.gov.co

RECOMENDACIONES INDICADORES 41, 42, 43.

Se recomienda mantener las ayudas para que se pueda garantizar una preparación adecuada para las pruebas de SABER y del ICFES, buscando una coordinación entre las instituciones educativas y la administración municipal para mantener los recursos aportados y buscar en lo posible la gestión de mas recursos para ser invertidos en la preparación de estas pruebas.

"GESTION, PARTICIPACION Y ACCION: UNA BUENA INVERSION"

Calle 3 No.4-05, Cel 3108811704 - 3202350305, Guayabal de Siquima Cund.
contactenos@guayabaldesiquima-cundinamarca.gov.co



INDICADOR 44

NOMBRE DEL INDICADOR: Número de niños, niñas y adolescentes entre 5 y 17 años que asisten a bibliotecas

Definición:

Número de niños, niñas y adolescentes entre 5 y 17 años que asisten a las bibliotecas

HALLAZGOS.

La biblioteca Municipal tiene un espacio independiente que cuenta con sala de sistemas. Estos dos recursos son utilizados por personas particulares y por estudiantes de nuestro Municipio.

La biblioteca es prestada para clases magistrales, conferencias, exposiciones, video conferencias y para utilización del área de sistemas donde se contaba hasta febrero de 2011 con servicio de Internet.

Se calcula una atención promedio por año de 550 personas. En el año 2009 se atendieron aproximadamente 650 personas contando profesores estudiantes, niños y niñas de hogares comunitarios y personas particulares.

En el año 2010 esta suma disminuyo a 500 personas aproximadamente debido a que no se prestamos el servicio de Internet, ya que este servicio es prestado actualmente por el PORTAL INTERACTIVO de nuestro Municipio debido a un convenio suscrito por la GOBERNACION DE CUNDINAMARCA, LA ETB Y LA ALCALDIA MUNICIPAL donde se entrega este beneficio de forma gratuita a estudiantes de educación inicial, primaria secundaria y educación superior.

RESULTADOS.

Los recursos físicos de la biblioteca fueron gestionados gracias a los esfuerzos de las administraciones Municipales logrando contar con un espacio específico donde funciona de manera independiente la biblioteca Municipal que está al servicio de la Comunidad en general.



REPUBLICA DE COLOMBIA
Departamento de Cundinamarca
Municipio de Guayabal de Siquima
Alcaldía Municipal
Nit.800.094.685-1
DESPACHO ALCALDIA
www.guayabaldesiquima-cundinamarca.gov.co

RECOMENDACIONES

se recomienda la inversión en los equipos de sistemas y actualización en libros de consulta.

"GESTION, PARTICIPACION Y ACCION: UNA BUENA INVERSION"

Calle 3 No.4-05, Cel 3108811704 - 3202350305, Guayabal de Siquima Cund.
contactenos@guayabaldesiquima-cundinamarca.gov.co



INDICADOR 45

NOMBRE DEL INDICADOR: Porcentaje de niños, niñas y adolescentes de 5 a 17 años matriculados o inscritos en programas de recreación y deporte

Fórmula:

Número de personas de 5 a 17 años inscritos en programas de recreación y deporte
 ----- X100
 Total de la población entre 5 y 17 años

Año - Número de personas de 5 a 17 años inscritos en programas de recreación y deporte	Indicador por edad
<p style="text-align: center;">2005 = sin dato ----- = x100 = 0% 1030</p>	<ul style="list-style-type: none"> • 61 niños de 0 años. • 67 niños de 1 año. • 70 niños de 2 años. • 73 niños de 3 años. • 76 niños de 4 años. • 78 niños de 5 años. • 80 niños de 6 años. • 83 niños de 7 años. • 85 niños de 8 años. • 85 niños de 9 años. • 85 niños de 10 años. • 87 niños de 11 años. • 86 adolescentes de 12 años. • 83 adolescentes de 13 años. • 77 adolescentes de 14 años. • 72 adolescentes de 15 años.

"GESTION, PARTICIPACION Y ACCION: UNA BUENA INVERSION"

Calle 3 No.4-05, Cel 3108811704 - 3202350305, Guayabal de Siquima Cund.
contactenos@guayabaldesiquima-cundinamarca.gov.co



	<ul style="list-style-type: none"> • 67 adolescentes de 16 años. • 62 adolescentes de 17 años.
<p>2006 = sin dato $\frac{\text{-----}}{1029} = x100 = 0\%$</p>	<ul style="list-style-type: none"> • 60 niños de 0 años. • 65 niños de 1 año. • 68 niños de 2 años. • 71 niños de 3 años. • 73 niños de 4 años. • 74 niños de 5 años. • 78 niños de 6 años. • 80 niños de 7 años. • 83 niños de 8 años. • 84 niños de 9 años. • 86 niños de 10 años • 87 niños de 11 años. • 86 adolescentes de 12 años. • 83 adolescentes de 13 años. • 79 adolescentes de 14 años. • 74 adolescentes de 15 años. • 70 adolescentes de 16 años. • 65 adolescentes de 17 años.
<p>2007 = sin dato $\frac{\text{-----}}{1027} = x100 = 0\%$</p>	<ul style="list-style-type: none"> • 62 niños de 0 años. • 63 niños de 1 año. • 66 niños de 2 años. • 69 niños de 3 años. • 72 niños de 4 años. • 71 niños de 5 años • 76 niños de 6 años. • 78 niños de 7 años. • 81 niños de 8 años. • 82 niños de 9 años. • 84 niños de 10 años • 86 niños de 11 años. • 86 adolescentes de 12 años. • 84 adolescentes de 13 años.

"GESTION, PARTICIPACION Y ACCION: UNA BUENA INVERSION"



	<ul style="list-style-type: none"> • 80 adolescentes de 14 años. • 78 adolescentes de 15 años. • 72 adolescentes de 16 años. • 69 adolescentes de 17 años.
$2008 = \frac{700}{1012} \times 100 = 69\%$	<ul style="list-style-type: none"> • 61 niños de 0 años. • 63 niños de 1 año. • 66 niños de 2 años. • 67 niños de 3 años. • 69 niños de 4 años. • 71 niños de 5 años • 72 niños de 6 años. • 74 niños de 7 años. • 77 niños de 8 años. • 79 niños de 9 años. • 82 niños de 10 años • 83 niños de 11 años. • 85 adolescentes de 12 años. • 83 adolescentes de 13 años. • 80 adolescentes de 14 años. • 78 adolescentes de 15 años. • 76 adolescentes de 16 años. • 72 adolescentes de 17 años.
$2009 = \frac{700}{912} \times 100 = 76\%$	<ul style="list-style-type: none"> • 62 niños de 0 años. • 64 niños de 1 año. • 65 niños de 2 años. • 66 niños de 3 años. • 66 niños de 4 años. • 68 niños de 5 años • 68 niños de 6 años. • 71 niños de 7 años. • 73 niños de 8 años. • 75 niños de 9 años. • 78 niños de 10 años • 80 niños de 11 años. • 82 adolescentes de 12 años.

"GESTION, PARTICIPACION Y ACCION: UNA BUENA INVERSION"



	<ul style="list-style-type: none"> • 82 adolescentes de 13 años. • 81 adolescentes de 14 años. • 80 adolescentes de 15 años. • 78 adolescentes de 16 años. • 76 adolescentes de 17 años.
$2010 = \frac{700}{968} = x100 = 72\%$	<ul style="list-style-type: none"> • 66 niños de 0 años. • 65 niños de 1 año. • 64 niños de 2 años. • 64 niños de 3 años. • 65 niños de 4 años. • 64 niños de 5 años • 66 niños de 6 años. • 68 niños de 7 años. • 70 niños de 8 años. • 73 niños de 9 años. • 73 niños de 10 años • 78 niños de 11 años. • 80 adolescentes de 12 años. • 80 adolescentes de 13 años. • 80 adolescentes de 14 años. • 79 adolescentes de 15 años. • 79 adolescentes de 16 años. • 78 adolescentes de 17 años.

HALLAZGOS.

En el municipio existen 2 programas el primero de escuelas de formación deportivas y el segundo de actividades recreativas dirigidas IMPLEMENTADAS DESDE EL AÑO 2008 EN CUMPLIMIENTO DEL PLAN DE DESARROLLO. En las actividades recreativas deportivas se realizan 10 eventos al año que benefician alrededor de 700 niños jóvenes y adolescentes al año.

En escuelas de formación deportivas en el municipio a través de sus dos escuelas de formación avaladas por RESOLUCIONES DE COLDEPORTES CUNDINAMARCAS, complementan la educación básica primaria en atención a que las instituciones educativas oficiales no cuentan con estos procesos. Los

"GESTION, PARTICIPACION Y ACCION: UNA BUENA INVERSION"

Calle 3 No.4-05, Cel 3108811704 - 3202350305, Guayabal de Siquima Cund.
contactenos@guayabaldesiquima-cundinamarca.gov.co



beneficiarios de esas escuelas de formación deportiva son los mismos estudiantes de los colegios del municipio de básica primaria entregando este programa a aproximadamente 250 niños anuales.

RESULTADOS.

El cubrimiento de estos programas es alto llegando a MAS DEL 80% DE LOS NIÑOS INFANTES Y ADOLESCENTES. Estos programas se han desarrollado con el 80% de recursos del Municipio y el 20% con la ayuda de la Gobernación de Cundinamarca quienes aportan recursos económicos para cancelar los honorarios de los docentes por 3 o 4 meses al año

RECOMENDACIONES

se recomienda generar jornadas extra curriculares para las escuelas de formación deportiva, mantener las que hay.

Buscar que las escuelas deportivas se expandan a la población de secundaria , gestionando los recursos y el personal humano para esto.

INDICADOR 46

NOMBRE DEL INDICADOR: Porcentaje de niños, niñas y adolescentes inscritos o matriculados en programas artísticos, lúdicos o culturales

Fórmula:

Número de niños, niñas y adolescentes entre 0 y 17 años inscritos o matriculados en programas artísticos, culturales o lúdicos

----- X 100
 Total de la población entre 0 y 17 años

Año -Tasa de informes periciales sexológicos en menores de 18 años	Indicador por edad
	<ul style="list-style-type: none"> • 61 niños de 0 años.

"GESTION, PARTICIPACION Y ACCION: UNA BUENA INVERSION"

Calle 3 No.4-05, Cel 3108811704 - 3202350305, Guayabal de Siquima Cund.
contactenos@guayabaldesiquima-cundinamarca.gov.co



<p>2005 = sin dato ----- = x100 = 0% 1377</p>	<ul style="list-style-type: none">• 67 niños de 1 año.• 70 niños de 2 años.• 73 niños de 3 años.• 76 niños de 4 años.• 78 niños de 5 años.• 80 niños de 6 años.• 83 niños de 7 años.• 85 niños de 8 años.• 85 niños de 9 años.• 85 niños de 10 años.• 87 niños de 11 años.• 86 adolescentes de 12 años.• 83 adolescentes de 13 años.• 77 adolescentes de 14 años.• 72 adolescentes de 15 años.• 67 adolescentes de 16 años.• 62 adolescentes de 17 años.
<p>2006 = sin dato ----- = x100 = 0% 1366</p>	<ul style="list-style-type: none">• 60 niños de 0 años.• 65 niños de 1 año.• 68 niños de 2 años.• 71 niños de 3 años.• 73 niños de 4 años.• 74 niños de 5 años.• 78 niños de 6 años.• 80 niños de 7 años.• 83 niños de 8 años.• 84 niños de 9 años.• 86 niños de 10 años.• 87 niños de 11 años.• 86 adolescentes de 12 años.• 83 adolescentes de 13 años.• 79 adolescentes de 14 años.• 74 adolescentes de 15 años.• 70 adolescentes de 16 años.• 65 adolescentes de 17 años.

"GESTION, PARTICIPACION Y ACCION: UNA BUENA INVERSION"



<p>2007 = sin dato ----- = x100 = 0% 1359</p>	<ul style="list-style-type: none">• 62 niños de 0 años.• 63 niños de 1 año.• 66 niños de 2 años.• 69 niños de 3 años.• 72 niños de 4 años.• 71 niños de 5 años• 76 niños de 6 años.• 78 niños de 7 años.• 81 niños de 8 años.• 82 niños de 9 años.• 84 niños de 10 años• 86 niños de 11 años.• 86 adolescentes de 12 años.• 84 adolescentes de 13 años.• 80 adolescentes de 14 años.• 78 adolescentes de 15 años.• 72 adolescentes de 16 años.• 69 adolescentes de 17 años.
<p>2008 = 80 ----- = x100 = 5.9% 1338</p>	<ul style="list-style-type: none">• 61 niños de 0 años.• 63 niños de 1 año.• 66 niños de 2 años.• 67 niños de 3 años.• 69 niños de 4 años.• 71 niños de 5 años• 72 niños de 6 años.• 74 niños de 7 años.• 77 niños de 8 años.• 79 niños de 9 años.• 82 niños de 10 años• 83 niños de 11 años.• 85 adolescentes de 12 años.• 83 adolescentes de 13 años.• 80 adolescentes de 14 años.• 78 adolescentes de 15 años.• 76 adolescentes de 16 años.• 72 adolescentes de 17 años.

"GESTION, PARTICIPACION Y ACCION: UNA BUENA INVERSION"



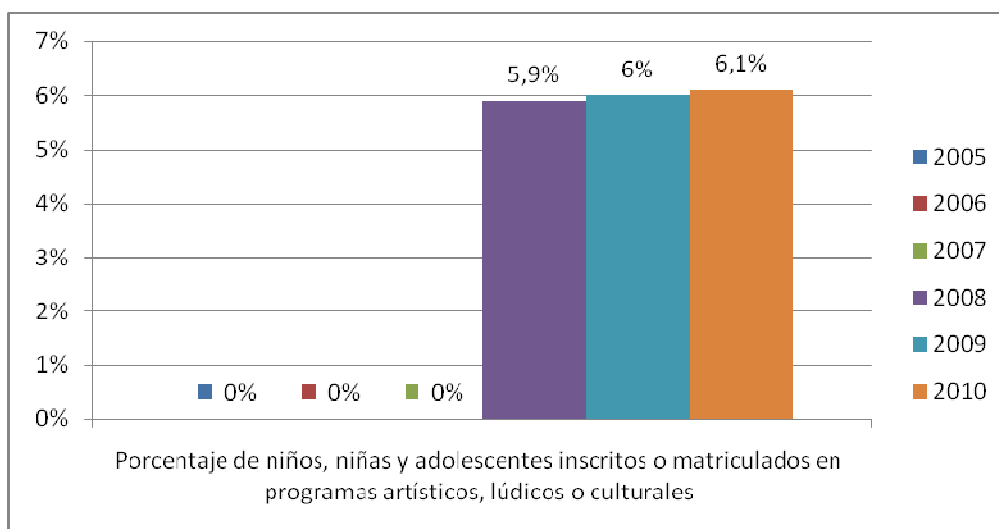
$2009 = \frac{80}{1315} \times 100 = 6\%$	<ul style="list-style-type: none">• 62 niños de 0 años.• 64 niños de 1 año.• 65 niños de 2 años.• 66 niños de 3 años.• 66 niños de 4 años.• 68 niños de 5 años• 68 niños de 6 años.• 71 niños de 7 años.• 73 niños de 8 años.• 75 niños de 9 años.• 78 niños de 10 años• 80 niños de 11 años.• 82 adolescentes de 12 años.• 82 adolescentes de 13 años.• 81 adolescentes de 14 años.• 80 adolescentes de 15 años.• 78 adolescentes de 16 años.• 76 adolescentes de 17 años.
$2010 = \frac{50}{1292} \times 100 = 3.8\%$	<ul style="list-style-type: none">• 66 niños de 0 años.• 65 niños de 1 año.• 64 niños de 2 años.• 64 niños de 3 años.• 65 niños de 4 años.• 64 niños de 5 años• 66 niños de 6 años.• 68 niños de 7 años.• 70 niños de 8 años.• 73 niños de 9 años.• 73 niños de 10 años• 78 niños de 11 años.• 80 adolescentes de 12 años.• 80 adolescentes de 13 años.• 80 adolescentes de 14 años.• 79 adolescentes de 15 años.

"GESTION, PARTICIPACION Y ACCION: UNA BUENA INVERSION"



- 79 adolescentes de 16 años.
- 78 adolescentes de 17 años.

PORCENTAJE DE NIÑOS, NIÑAS Y ADOLESCENTES INSCRITOS O MATRICULADOS EN PROGRAMAS ARTÍSTICOS, LÚDICOS O CULTURALES



HALLAZGOS.

En el municipio se cuenta con una escuela de formación musical, que en la actualidad cuenta con 60 estudiantes aproximadamente. El municipio aporta los transportes para las presentaciones el mantenimiento de los instrumentos y los uniformes de gala como deportivo. El docente lo cubre la administración municipal con recursos propios y la Gobernación de Cundinamarca colabora con un tallerista por dos o tres meses, para que refuerce la formación en el manejo de los diferentes instrumentos,

RESULTADOS.

Se han obtenido grandes resultados en los diferentes concursos zonales y departamentales, obteniendo y formando músicos con experiencia en competencias oficiales que oscilan entre 6 y 17 años de edad.

"GESTION, PARTICIPACION Y ACCION: UNA BUENA INVERSION"

Calle 3 No.4-05, Cel 3108811704 - 3202350305, Guayabal de Siquima Cund.
contactenos@guayabaldesiquima-cundinamarca.gov.co



REPUBLICA DE COLOMBIA
Departamento de Cundinamarca
Municipio de Guayabal de Siquima
Alcaldía Municipal
Nit.800.094.685-1

DESPACHO ALCALDIA
www.guayabaldesiquima-cundinamarca.gov.co

Se realizaron 2 escuelas de formación en danzas y teatro en el 2009 y 2010, pero los resultados no fueron los mejores por no contar con los recursos para mantener las escuelas de formación.

RECOMENDACIONES

Se recomienda mantener los recursos para el sostenimiento de la escuela de formación musical de Guayabal de Siquima y buscar otros para la implementación de otras escuelas artísticas lúdicas y culturales Gestionando ante las diferentes entidades nacionales y departamentales.

"GESTION, PARTICIPACION Y ACCION: UNA BUENA INVERSION"

Calle 3 No.4-05, Cel 3108811704 - 3202350305, Guayabal de Siquima Cund.
contactenos@guayabaldesiquima-cundinamarca.gov.co



INDICADOR 47

NOMBRE DEL INDICADOR: Número de niño, niñas y adolescentes que recibieron orientación en educación sexual y Reproductiva

Definición:

Indica para un periodo de tiempo específico, el número de niños, niñas y adolescentes a los que se les capacitó u oriento en temas relacionados con la educación sexual y reproductiva

HALLAZGOS

En nuestro municipio varias entidades desarrollan programas de orientación sexual y reproductiva como los son la Oficina P.I.C. el centro de salud y la Comisaría de Familia.

Atención en Educación Sexual reportada por la Oficina P.I.C

AÑO 2005	AÑO 2006	AÑO 2007	AÑO 2008	AÑO 2009	AÑO 2010	AÑO 2011
0	0	0	0	29	89	41

La oficina P.I.C. realiza actividades que se implementan en las diferentes charlas en las instituciones por parte del hospital san Rafael quien contrata con el municipio para todos lo relacionado con P.I.C, salud publica.

Desde su creación en el año 2009 la comisaría de familia anualmente atiende por año un promedio de 800 infantes, niños adolescentes y jóvenes a través de campañas preventivas como obras de teatro, misas veredales, talleres virtuales en el portal de Interactivo de nuestro Municipio, desarrolladas en las instituciones educativas, hogares comunitarios y veredas de nuestro Municipio.

Igualmente el Centro de salud de guayabal de Siquima desarrolla el programa de atención en salud y educación sexual y reproductiva Servicios de Amigable Atención, el cual consiste en que esta institución dedica un día a la semana para atender única y exclusivamente población comprendida entre la niñez y la adolescencia sin la presencia de sus padres, con el fin de que ellos hablen libremente de los problemas que les aquejan en el campo de la educación sexual.

"GESTION, PARTICIPACION Y ACCION: UNA BUENA INVERSION"

Calle 3 No.4-05, Cel 3108811704 - 3202350305, Guayabal de Siquima Cund.
contactenos@guayabaldesiquima-cundinamarca.gov.co



REPUBLICA DE COLOMBIA
Departamento de Cundinamarca
Municipio de Guayabal de Siquima
Alcaldía Municipal
Nit.800.094.685-1

DESPACHO ALCALDIA
www.guayabaldesiquima-cundinamarca.gov.co

Para el cumplimiento de estos programas el centro de salud pide el apoyo de la Comisaría de Familia de nuestro Municipio. En estas jornadas no solo se les brinda a los menores una capacitación en educación sexual sino que se les entrega una revisión medica que ayuda a entregar una atención integral en salud para ellos

RESULTADOS.

En el campo de la educación sexual a través de las entidades mocionadas se han logrado resultados importantes en la disminución del maltrato infantil y abuso sexual. Sin embargo pese a los esfuerzos siguen subiendo los índices de embarazo de adolescentes por lo que se deben reforzar las acciones desarrolladas y formular otras actividades para dar solución a esta compleja problemática

RECOMENDACIONES.

Seguir implementando y reforzar los programas de educación sexual y reproductiva desarrollados por las entidades de la administración Municipal y Municipales.

Formular acciones con el fin de mitigar el creciente índice de embarazo en adolescente en el Municipio.

"GESTION, PARTICIPACION Y ACCION: UNA BUENA INVERSION"

Calle 3 No.4-05, Cel 3108811704 - 3202350305, Guayabal de Siquima Cund.
contactenos@guayabaldesiquima-cundinamarca.gov.co



INDICADOR 48

NOMBRE DEL INDICADOR: Porcentaje de gobiernos escolares operando

Fórmula:

Número de gobiernos escolares conformados y funcionando
 ----- X 100
 Total de establecimientos educativos

Año - Porcentaje de gobiernos escolares operando	Indicador por edad
$2005 = \frac{2}{2} = x100 = 100\%$	<ul style="list-style-type: none"> • INSTITUCION EDUCATIVA DEPARTAMENTAL MARCO FIDEL SUAREZ, 1gobierno escolar operando. • INSTITUCION EDUCATIVA DEPARTAMENTAL EL TRIGO, 1gobierno escolar operando
$2006 = \frac{2}{2} = x100 = 100\%$	<ul style="list-style-type: none"> • INSTITUCION EDUCATIVA DEPARTAMENTAL MARCO FIDEL SUAREZ, 1gobierno escolar operando. • INSTITUCION EDUCATIVA DEPARTAMENTAL EL TRIGO, 1gobierno escolar operando
$2007 = 2$	<ul style="list-style-type: none"> • INSTITUCION EDUCATIVA DEPARTAMENTAL MARCO

"GESTION, PARTICIPACION Y ACCION: UNA BUENA INVERSION"

Calle 3 No.4-05, Cel 3108811704 - 3202350305, Guayabal de Siquima Cund.
contactenos@guayabaldesiquima-cundinamarca.gov.co



$\frac{\text{-----}}{2} = x100 = 100\%$	<p>FIDEL SUAREZ, 1gobierno escolar operando.</p> <ul style="list-style-type: none"> • INSTITUCION EDUCATIVA DEPARTAMENTAL EL TRIGO, 1gobierno escolar operando
$2008 = \frac{2}{\text{-----}} = x100 = 100\%$	<ul style="list-style-type: none"> • INSTITUCION EDUCATIVA DEPARTAMENTAL MARCO FIDEL SUAREZ, 1gobierno escolar operando. • INSTITUCION EDUCATIVA DEPARTAMENTAL EL TRIGO, 1gobierno escolar operando
$2009 = \frac{2}{\text{-----}} = x100 = 100\%$	<ul style="list-style-type: none"> • INSTITUCION EDUCATIVA DEPARTAMENTAL MARCO FIDEL SUAREZ, 1gobierno escolar operando. • INSTITUCION EDUCATIVA DEPARTAMENTAL EL TRIGO, 1gobierno escolar operando
$2010 = \frac{2}{\text{-----}} = x100 = 100\%$	<ul style="list-style-type: none"> • INSTITUCION EDUCATIVA DEPARTAMENTAL MARCO FIDEL SUAREZ, 1gobierno escolar operando. • INSTITUCION EDUCATIVA DEPARTAMENTAL EL TRIGO, 1gobierno escolar operando

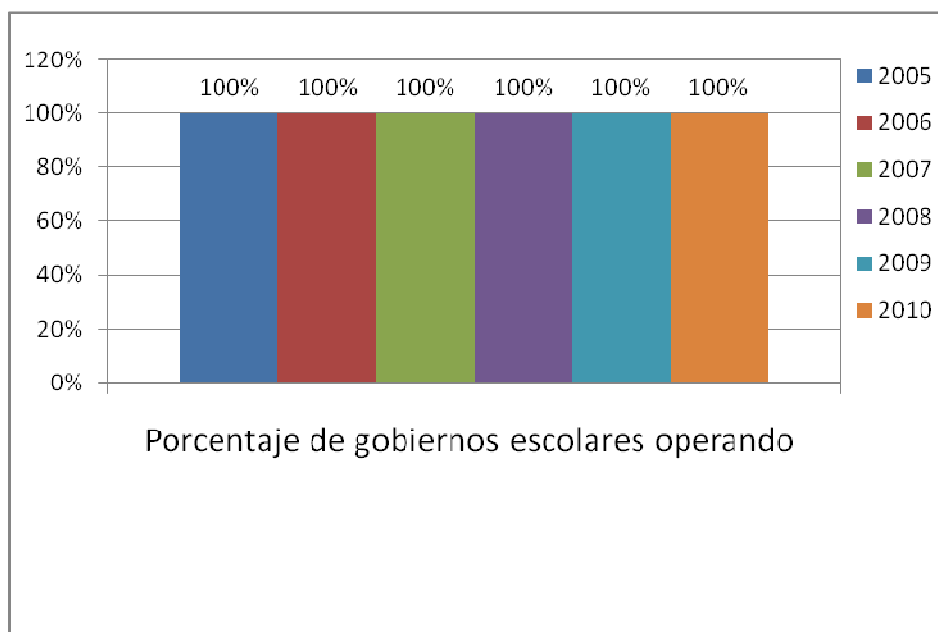
"GESTION, PARTICIPACION Y ACCION: UNA BUENA INVERSION"



HALLAZGOS.

En la actualidad en las dos instituciones académicas de nuestro municipio funcionan los gobiernos escolares según lo reportado por estas entidades.

PORCENTAJE DE GOBIERNOS ESCOLARES OPERANDO



RESULTADOS.

Se demuestra acatamiento por parte de las directivas de las instituciones al tener estos gobiernos funcionando.

RECOMENDACIONES

Vigilar el mantenimiento anual de los gobiernos escolares y brindar capacitaciones a sus integrantes a través de la Personería Municipal.



INDICADOR 49

NOMBRE DEL INDICADOR: Porcentaje de consejos de política social (Departamental y Municipales) en los que participan niños, niñas y adolescentes entre 6 y 17 años

Fórmula:

Número de CPS (Dpto + Mpios) en los que participan los niños, niñas y adolescentes entre 6 y 17 años

----- X 100
Número total de CPS (Dpto + Mpios) conformados y funcionando

HALLAZGOS.

En la actualidad en el Municipio funciona un Consejo de Política Social creado por el acuerdo 032 de 2000 y decreto 018 de 2001 con la participación de representantes de los estudiantes de las instituciones educativas y de jóvenes

RESULTADOS.

Se demuestra acatamiento por parte de las directivas de las instituciones al tener estos gobiernos funcionando.

RECOMENDACIONES

Vigilar el mantenimiento anual de los gobiernos escolares y brindar capacitaciones a sus integrantes a través de la Personería MUnicipal



INDICADOR 51

NOMBRE DEL INDICADOR: Proporción de niños y niñas menores de 1 año registrados según lugar de nacimiento

Fórmula:

Número de niños, niñas menores de 1 año nacidos en la entidad territorial, a los que se les expidió Registro Civil
 ----- X 100
 Número total de menores de un año nacidos en la entidad territorial

$2005 = \frac{11}{61} = x100 = 18\%$	<ul style="list-style-type: none"> • 4 hombres y 7 mujeres
$2006 = \frac{30}{60} = x100 = 50\%$	<ul style="list-style-type: none"> • 13 hombres y 17 mujeres
$2007 = \frac{36}{62} = x100 = 58\%$	<ul style="list-style-type: none"> • 19 hombres y 17 mujeres
$2008 = \frac{34}{61} = x100 = 55\%$	<ul style="list-style-type: none"> • 15 hombres y 19 mujeres

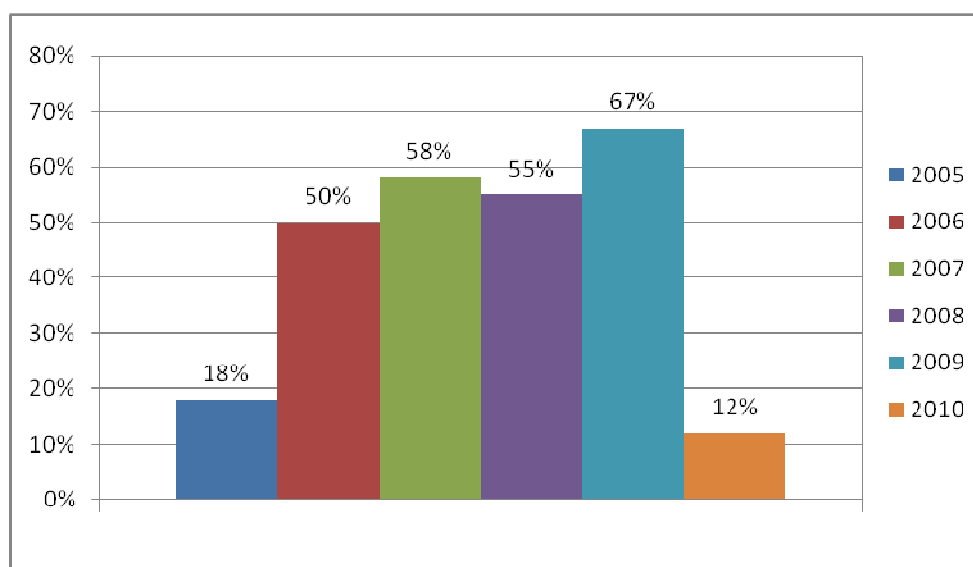
"GESTION, PARTICIPACION Y ACCION: UNA BUENA INVERSION"

Calle 3 No.4-05, Cel 3108811704 - 3202350305, Guayabal de Siquima Cund.
contactenos@guayabaldesiquima-cundinamarca.gov.co



$2009 = \frac{42}{62} \times 100 = 67\%$	<ul style="list-style-type: none"> • 17 hombres y 25 mujeres
$2010 = \frac{8}{66} \times 100 = 12\%$	<ul style="list-style-type: none"> • 5 hombres y 3 mujeres

PROPORCIÓN DE NIÑOS Y NIÑAS MENORES DE 1 AÑO REGISTRADOS SEGÚN LUGAR DE NACIMIENTO



HALLAZGOS.

Promediando los periodos comprendidos entre el años 2005 a 2010 tenemos un 43% de niños registrados en su lugar de nacimiento (Guayabal de Siquima).



REPUBLICA DE COLOMBIA
Departamento de Cundinamarca
Municipio de Guayabal de Siquima
Alcaldía Municipal
Nit.800.094.685-1
DESPACHO ALCALDIA
www.guayabaldesiquima-cundinamarca.gov.co

RESULTADOS.

Se reflejan estos resultados debido a que muchos padres registran a su hijos en localidades diferentes a Guayabal de Siquima. Igualmente es necesario tener en cuenta que el centro de salud de nuestro municipio no cuenta con los recursos para atender nacimiento, por lo que en el momento de nacer los infantes los pobladores registran a su niños en Facatativá.

RECOMENDACIONES

Vigilar y entregar a los padres de los futuros habitantes la capacitación e información adecuada de la manera de registrar a sus hijos en su lugar de nacimiento. Igualmente velar porque se le garantice a los menores el registro exacto de su estado civil a través de las entidades competentes, en los casos en que los menores no quieran ser registrados por su padres.

"GESTION, PARTICIPACION Y ACCION: UNA BUENA INVERSION"

Calle 3 No.4-05, Cel 3108811704 - 3202350305, Guayabal de Siquima Cund.
contactenos@guayabaldesiquima-cundinamarca.gov.co



INDICADOR 52

NOMBRE DEL INDICADOR: Número de casos denunciados de maltrato en niños, niñas y adolescentes entre 0 y 17 años

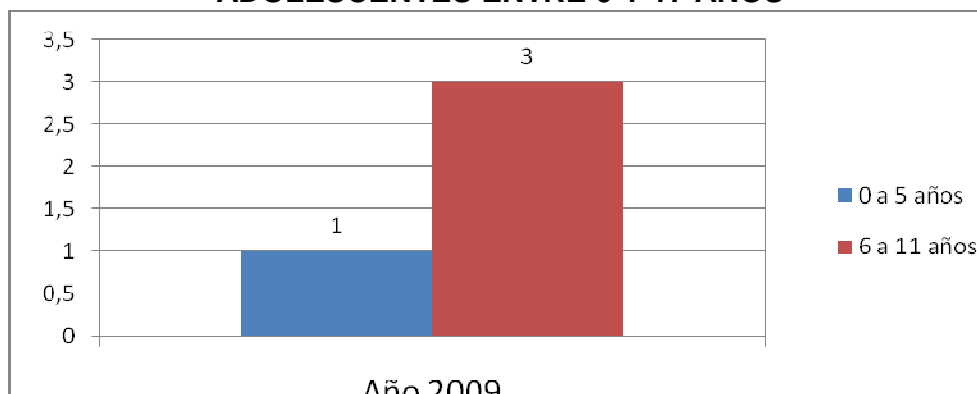
Definición:

Indica para un período de tiempo específico, el número de casos registrados de denuncia por maltrato en niños, niñas y adolescentes entre 0 y 17 años

Unidad de medida: Número absoluto

casos de maltrato denunciados menores de 0 a 17 años	2005	2006	2007	2008	2009	2010
0 a 5 años	-----	-----	-----	-----	1	2
6 a 11 años	-----	-----	-----	-----	3	3

NÚMERO DE CASOS DENUNCIADOS DE MALTRATO EN NIÑOS, NIÑAS Y ADOLESCENTES ENTRE 0 Y 17 AÑOS



DATOS APORTADOS POR EL INSTITUTO COLOMBINO DE BIENESTAR FAMILIAR –CENTRO ZONAL FACATATIVA.

“GESTION, PARTICIPACION Y ACCION: UNA BUENA INVERSION”

Calle 3 No.4-05, Cel 3108811704 - 3202350305, Guayabal de Siquima Cund.
contactenos@guayabaldesiquima-cundinamarca.gov.co



REPUBLICA DE COLOMBIA
Departamento de Cundinamarca
Municipio de Guayabal de Siquima
Alcaldía Municipal
Nit.800.094.685-1
DESPACHO ALCALDIA
www.guayabaldesiquima-cundinamarca.gov.co

HALLAZGOS.

Por maltrato infantil se presentan pocos casos denunciado en el Municipio teniendo desde la creación de la comisaría de familia 2 casos promedio por año.

RESULTADOS.

La cifras reportadas por maltrato infantil han disminuido en el municipio debido a las campañas y procedimientos adelantados por las entidades encargadas de garantizar los derechos de los menores en cabeza de la Comisaría de Familia.

RECOMENDACIONES

Se recomienda seguir implementado y reforzar las campañas preventivas y de choque que se vienen desarrollando en temas como el maltrato infantil, abuso sexual y violencia intrafamiliar, en todas las instituciones educativas y veredas de nuestro Municipio.

"GESTION, PARTICIPACION Y ACCION: UNA BUENA INVERSION"

Calle 3 No.4-05, Cel 3108811704 - 3202350305, Guayabal de Siquima Cund.
contactenos@guayabaldesiquima-cundinamarca.gov.co



INDICADOR 53

NOMBRE DEL INDICADOR: Número de casos de denuncia por abuso sexual en niños, niñas y adolescente entre 0 y 17Años

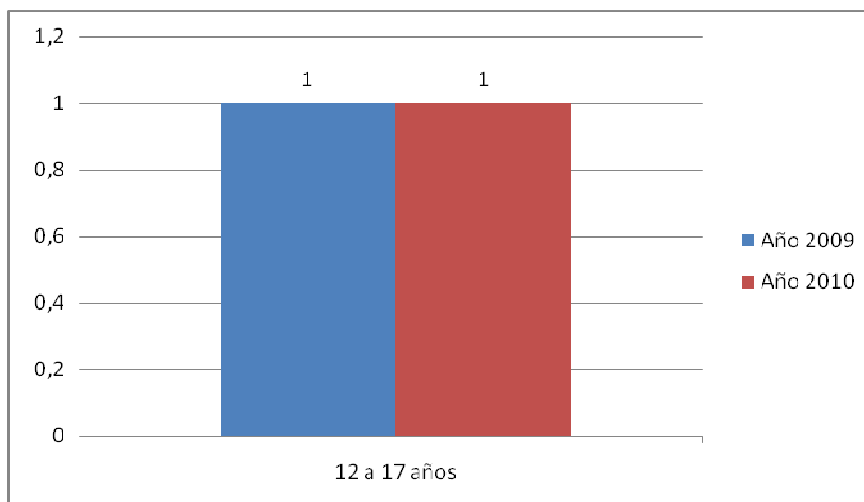
Definición:

Indica para un período de tiempo específico, el número de denuncias recibidas por abuso sexual ocurrido sobre algún niño, niña o adolescente entre 0 y 17 años.

Unidad de medida: Número absoluto

casos de abuso sexual denunciados en menores de 0 a 17 años	2005	2006	2007	2008	2009	2010
12 a 17 años	-----	-----	-----	-----	1	1

CASOS DE ABUSO SEXUAL DENUNCIADOS EN MENORES DE 0 A 17 AÑOS



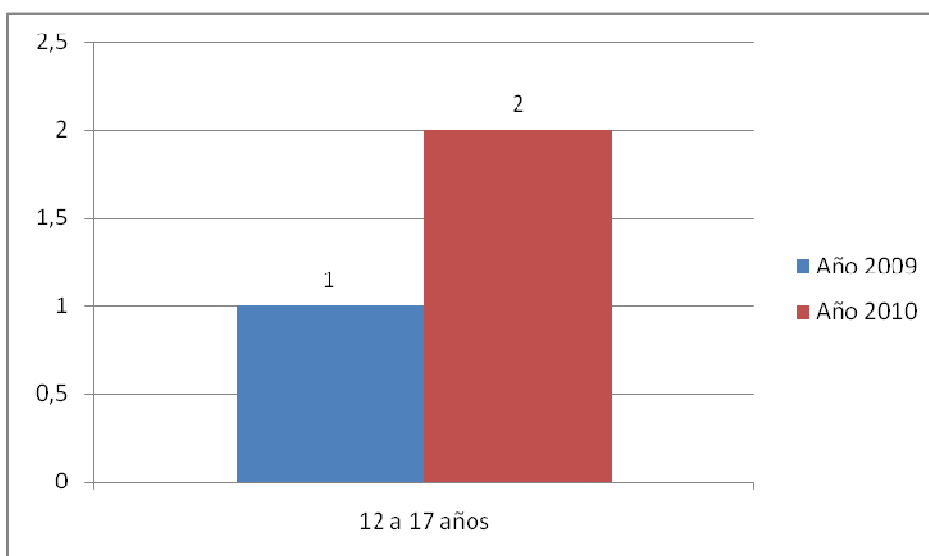
DATOS APORTADOS POR EL INSTITUTO COLOMBINO DE BIENESTAR FAMILIAR –CENTRO ZONAL FACATATIVA.

“GESTION, PARTICIPACION Y ACCION: UNA BUENA INVERSION”

Calle 3 No.4-05, Cel 3108811704 - 3202350305, Guayabal de Siquima Cund.
contactenos@guayabaldesiquima-cundinamarca.gov.co



casos de abuso sexual denunciados en menores de 0 a 17 años	2005	2006	2007	2008	2009	2010
12 a 17 años	-----	-----	-----	-----	1	2



DATOS APORTADOS POR COMISARIA DE FAMILIA

HALLAZGOS.

Por abuso sexual se reciben un porcentaje mayor de denuncias que por maltrato infantil.

RESULTADOS.

Las denuncias interpuestas por abuso sexual en menores de edad han venido aumentando en el municipio debido a las agresivas campañas que se adelantan por parte de las instituciones que garantizan los derechos de los menores en

"GESTION, PARTICIPACION Y ACCION: UNA BUENA INVERSION"

Calle 3 No.4-05, Cel 3108811704 - 3202350305, Guayabal de Siquima Cund.
contactenos@guayabaldesiquima-cundinamarca.gov.co



REPUBLICA DE COLOMBIA
Departamento de Cundinamarca
Municipio de Guayabal de Siquima
Alcaldía Municipal
Nit.800.094.685-1

DESPACHO ALCALDIA
www.guayabaldesiquima-cundinamarca.gov.co

cabeza de la Comisaría de Familia. Se han encontrado un número de casos importantes denunciados por este factor los cuales a su vez han sido remitidos a las autoridades competentes. Como resultados principales se ha visto el sacar este tipo de conducta del anonimato logrando la denuncia por parte de la comunidad.

RECOMENDACIONES

Se recomienda seguir implementado y reforzar las campañas preventivas y de choque que se vienen desarrollando en temas como el maltrato infantil, abuso sexual y violencia intrafamiliar, en todas las instituciones educativas y veredas de nuestro Municipio.

Igualmente se recomienda mantener la contratación del profesional en Psicología del Municipio quien es pieza fundamental para el tratamiento y solución de los caso de abuso sexual que se presentan en el Municipio.

"GESTION, PARTICIPACION Y ACCION: UNA BUENA INVERSION"

Calle 3 No.4-05, Cel 3108811704 - 3202350305, Guayabal de Siquima Cund.
contactenos@guayabaldesiquima-cundinamarca.gov.co



INDICADOR 54

NOMBRE DEL INDICADOR: Número de casos de informes periciales sexológicos en menores de 18 años

Definición:

Número de presuntos delitos de abuso sexual cometidos contra personas menores de 18 años, en proceso de investigación

Unidad de medida: Número absoluto

informes periciales sexológicos en menores de 18 años	2005	2006	2007	2008	2009	2010
-----	0	0	0	0	0	0

DATOS APORTADOS POR EL INSTITUTO COLOMBINO DE BIENESTAR FAMILIAR –CENTRO ZONAL FACATATIVA_

OBSERVACIONES

No se reportan casos de informes periciales sexológicos en menores de 18 años de acuerdo a los datos entregados por el ICBF centro zonal Facatativa.

INDICADOR 55

NOMBRE DEL INDICADOR: Tasa de informes periciales sexológicos en menores de 18 años

Fórmula:

Número de peritazgos sexológicos realizados en personas menores de 18 años
----- X 100.000

"GESTION, PARTICIPACION Y ACCION: UNA BUENA INVERSION"

Calle 3 No.4-05, Cel 3108811704 - 3202350305, Guayabal de Siquima Cund.
contactenos@guayabaldesiquima-cundinamarca.gov.co



Total de la población entre 0 y 17 años

informes periciales sexológicos en menores de 18 años	2005	2006	2007	2008	2009	2010
-----	0	0	0	0	0	0

DATOS APORTADOS POR EL INSTITUTO COLOMBINO DE BIENESTAR FAMILIAR –CENTRO ZONAL FACATATIVA_

INDICADOR 56

NOMBRE DEL INDICADOR: Número de valoraciones médico legales por presunto delito de maltrato infantil

Definición:

Para un período de tiempo específico, el número de presuntos delitos por maltrato infantil cometidos contra personas menores de 18 años, en proceso de investigación.

Unidad de medida: Número absoluto

Número de valoraciones médico legales por presunto delito de maltrato infantil	2005	2006	2007	2008	2009	2010
-----	0	0	0	0	0	0

"GESTION, PARTICIPACION Y ACCION: UNA BUENA INVERSION"

Calle 3 No.4-05, Cel 3108811704 - 3202350305, Guayabal de Siquima Cund.
contactenos@guayabaldesiquima-cundinamarca.gov.co



REPUBLICA DE COLOMBIA
Departamento de Cundinamarca
Municipio de Guayabal de Siquima
Alcaldía Municipal
Nit.800.094.685-1

DESPACHO ALCALDIA
www.guayabaldesiquima-cundinamarca.gov.co

DATOS APORTADOS POR EL INSTITUTO COLOMBINO DE BIENESTAR FAMILIAR –CENTRO ZONAL FACATATIVA Y COMISARIA DE FAMILIA

OBSERVACIONES

No se reportan casos de valoraciones medico legales por el presunto delito de maltrato infantil en menores de 18 años de acuerdo a los datos entregados por el ICBF centro zonal Facatativá, pero se reporta por parte de la Comisaría de Familia una valoración medico legal por maltrato físico con diagnostico de incapacidad.

"GESTION, PARTICIPACION Y ACCION: UNA BUENA INVERSION"

Calle 3 No.4-05, Cel 3108811704 - 3202350305, Guayabal de Siquima Cund.
contactenos@guayabaldesiquima-cundinamarca.gov.co



REPUBLICA DE COLOMBIA
Departamento de Cundinamarca
Municipio de Guayabal de Siquima
Alcaldía Municipal
Nit.800.094.685-1
DESPACHO ALCALDIA
www.guayabaldesiquima-cundinamarca.gov.co

INDICADOR 57

NOMBRE DEL INDICADOR: Porcentaje de niños, niñas y adolescentes entre 0 y 17 años que son víctimas de Minas antipersona y Municiones Sin Explotar

Fórmula:

Número de niños, niñas y adolescentes entre 0 y 17 años víctimas de MAP o MUSE

----- x 100

Total de la población víctima de MAP o MUSE

OBSERVACIONES

Desde el año 2005 a la actualidad no se reportan niños, niñas y adolescentes entre 0 y 17 años como víctimas de Minas antipersonal y Municiones Sin Explotar

"GESTION, PARTICIPACION Y ACCION: UNA BUENA INVERSION"

Calle 3 No.4-05, Cel 3108811704 - 3202350305, Guayabal de Siquima Cund.
contactenos@guayabaldesiquima-cundinamarca.gov.co



INDICADOR 58

NOMBRE DEL INDICADOR: Porcentaje de personas menores de 18 años desplazados por la violencia

Fórmula:

Número de niños, niñas y adolescentes entre 0 y 17 años víctimas del desplazamiento forzado
 -----X 100
 Total de la población en situación de desplazamiento forzado

Año - Número de niños, niñas y adolescentes entre 0 y 17 años víctimas del desplazamiento forzado	Indicador por edad
$2005 = \frac{8}{18} \times 100 = 44\%$	<ul style="list-style-type: none"> • 1 infante • 2 niños • 5 adolescentes
$2006 = \frac{16}{41} \times 100 = 39\%$	<ul style="list-style-type: none"> • 5 infante • 7 niños • 4 adolescentes
	<ul style="list-style-type: none"> • 0 infante

"GESTION, PARTICIPACION Y ACCION: UNA BUENA INVERSION"

Calle 3 No.4-05, Cel 3108811704 - 3202350305, Guayabal de Siquima Cund.
contactenos@guayabaldesiquima-cundinamarca.gov.co



$2007 = \frac{5}{11} = x100 = 45\%$	<ul style="list-style-type: none"> • 2 niños • 3 adolescentes
$2008 = \frac{4}{8} = x100 = 50\%$	<ul style="list-style-type: none"> • 2 infante • 2 niños • 0 adolescentes
$2009 = \frac{84}{112} = x100 = 75\%$	<ul style="list-style-type: none"> • 16 infante • 37 niños • 31 adolescentes
$2010 = \frac{6}{11} = x100 = 54\%$	<ul style="list-style-type: none"> • 0 infante • 2 niños • 4 adolescentes

HALLAZGOS.

Se recaudan las cifras de la agenda de acción social de la presidencia de la república en el sistema de registro único para la población desplazada para los años 2005, 2006, 2007, 2008, 2010 en la opción de receptor. En la mencionada página no se encuentran datos del 2009 por lo que se toman de datos reportados por la SECRETARIA DE GOBIERNO de Guayabal de Siquima. Por abuso sexual se reciben un porcentaje mayor de denuncias que por maltrato infantil.

RESULTADOS.

Se encuentra que en la población reportada para nuestro Municipio como desplazada promediando los 6 años, el porcentaje de infantes, niños y adolescentes es superior al 50% de las personas de la localidad reportadas como desplazados.

"GESTION, PARTICIPACION Y ACCION: UNA BUENA INVERSION"

Calle 3 No.4-05, Cel 3108811704 - 3202350305, Guayabal de Siquima Cund.
contactenos@guayabaldesiquima-cundinamarca.gov.co



REPUBLICA DE COLOMBIA
Departamento de Cundinamarca
Municipio de Guayabal de Siquima
Alcaldía Municipal
Nit.800.094.685-1
DESPACHO ALCALDIA
www.guayabaldesiquima-cundinamarca.gov.co

RECOMENDACIONES

Se recomienda a través de las instituciones municipales garantes de los derechos del os menores brindar todo lo necesario para seguir implementado y reforzar las campañas preventivas y de choque en temas como el maltrato infantil, abuso sexual y violencia intrafamiliar, en todas las instituciones educativas y veredas de nuestro Municipio.

Igualmente se recomienda mantener la contratación del profesional en Psicología del Municipio quien es pieza fundamental para el tratamiento y solución de los caso de abuso sexual que se presentan en el Municipio.

"GESTION, PARTICIPACION Y ACCION: UNA BUENA INVERSION"

Calle 3 No.4-05, Cel 3108811704 - 3202350305, Guayabal de Siquima Cund.
contactenos@guayabaldesiquima-cundinamarca.gov.co



HALLAZGOS Y RECOMENDACIONES GENERALES

La edad de la niñez esta comprendida entre los 6 y 12 años de edad. En este periodo de vida principalmente debe garantizar a los menores sus derechos a la salud, vigilar el desarrollo nutricional y garantizar que se cuenten con personal capacitado y con un lugar donde se puedan atender las diferentes contingencias en salud que ellos puedan presentar. También se requiere de reforzamiento en los temas de recreación y educación debido a que en esta edad el niño va perfilando su estilo de vida que indicara su futuro en el mañana.

Por estas razones de los indicadores en estudio observamos que el Municipio cuenta con una infraestructura buena en educación donde se le garantiza el derecho a la educación a los niños de nuestro Municipio, invirtiendo en infraestructura y elementos para las escuelas, cursos de preparación para exámenes de estado y dotando dentro de las medidas de las posibilidades presupuestales a las entidades que protegen los derechos de los menores de personal humano capacitado como lo son Nuestro Comisario de Familia y Psicólogo de esa dependencia.

En esta edad al igual que en la adolescencia se adelantan programas sociales importantes en la prevención y atención de los derechos de los menores a través de campañas preventivas en temas de educación sexual, nutrición, salud, garantizando la presencia y trato directo mediante las diferentes oficinas y entidades municipales.

Como ejemplos de estos programas tenemos el programa de restaurantes escolares que garantiza el cubrimiento del 100% de los estudiantes oficiales del Municipio, las escuelas deportivas, las escuelas culturales y de Música entre otros.

Oro factor fundamental es el ir habitualizando al menor para que a través de sus destrezas académicas pueda ir identificando un proyecto de vida. A eso se suma la garantía de derechos como la recreación y libre desarrollo de la personalidad que se deben garantizar con la implementación de sitios recreativos para el juego y practica de deportes y la orientación que se pueda entregar a las familias por personal humano capacitado en temas de crianza, relaciones sociales y familia.

En la edad de la niñez según el estudio de los indicadores sociales observamos que la situación es aceptable, ya que nuestro municipio cuenta con un sistema de

"GESTION, PARTICIPACION Y ACCION: UNA BUENA INVERSION"



REPUBLICA DE COLOMBIA
Departamento de Cundinamarca
Municipio de Guayabal de Siquima
Alcaldía Municipal
Nit.800.094.685-1
DESPACHO ALCALDIA
www.guayabaldesiquima-cundinamarca.gov.co

prevencion y promocion a demanda y que fortalece con las diferentes actividades realizadas dentro de la educacion que se les brinda a toda la poblacion para mantener una salud adecuada para la niñez . asi vemos progmas como VACUNACION, CONTROL DE CRECIMIENTO Y DESARROLLO apoyandonos con los diferentes programas del ICBF y Gobernacion de Cundinamarca para superar los diferentes casos nutricionales que se presentan.

En el ambito de la salud contamos con un Centro de Salud que atiende de primera mano a los niños canalizando los procedimientos medicos respectivos en sus instalaciones o cuando sea el caso remitiendo a un Hospital especializado que para nuestro Municipio corresponde al Hospital San Rafael.

En la parte recreativa el Municipio cuenta con 3 parques en la zona urbana y 12 en la zona rural, al igual que polideportivos y un estadio de futbol para que los menores practique los deportes de su gusto.

RECOMENDACIONES EN NIÑEZ.

Como recomendaciones generales podemos recordar las siguientes aclarando que se debe gestionar el cumplimiento de todas las hechas en cada indicador de infancia estudiado.

Se debe gestionar ampliar el horario de atencion en el centro de salud para control de crecimiento y desarrollo con el fin de prevenir y detectar a tiempo enfermedades de todo tipo.

Es imperativo contar en el Municipio con un profesional en el area de nutricion y un vacunador para que facilite y fortalezca las actividades de prevencion, educacion y atencion en la poblacion objeto. Igualmente es indispensable mantener la contratacion del profesional en psicologia de la comisaria de familia y buscar la contratacion del equipo interdisciplinario de esta oficina de acuerdo a las exigencias de la ley 1098 de 2006.

Igualmente se debe terminar con la creacion del HOGAR DE PASO que ya esta siendo gestionado por la actual administracion Municipal en su etapa precontractual y que es un obligacion de acuerdo a lo estipulado en la ley 1098 de 2006. Tambien por obligacion de la normatividad señalada se debe gestionar la vinculacion del equipo interdisciplinario completo de la Comisaría de Familia.

En la medida de las posibilidades ademas de las recomendaciones dadas en la infancia se recomienda gestionar la ampliacion en las edades de los niños para

"GESTION, PARTICIPACION Y ACCION: UNA BUENA INVERSION"

Calle 3 No.4-05, Cel 3108811704 - 3202350305, Guayabal de Siquima Cund.
contactenos@guayabaldesiquima-cundinamarca.gov.co



REPUBLICA DE COLOMBIA
Departamento de Cundinamarca
Municipio de Guayabal de Siquima
Alcaldía Municipal
Nit.800.094.685-1

DESPACHO ALCALDIA
www.guayabaldesiquima-cundinamarca.gov.co

acceder a los complementos nutricionales entregados por el ICBF y la Gobernación de Cundinamarca.

Como petición generalizada en los planteles educativos se deben buscar la inversión en parques infantiles con el fin de dotarlos con elementos recreativos como columpios, elementos de los que carecen los parques infantiles según los menores. Igualmente se recomienda la adquisición de implementos deportivos.

Se deben adelantar campañas preventivas informativas y de choque contra la deserción escolar, trabajo de menores de edad y ocupación en labores del hogar, siendo estos últimos una causa importante del retiro de los menores de estudio. Estas campañas deben conjugarse con la ampliación en la cobertura de las escuelas deportivas, artísticas y culturales para buscar una ocupación sana del tiempo libre.

"GESTION, PARTICIPACION Y ACCION: UNA BUENA INVERSION"

Calle 3 No.4-05, Cel 3108811704 - 3202350305, Guayabal de Siquima Cund.
contactenos@guayabaldesiquima-cundinamarca.gov.co



INDICADORES DE ADOLESCENCIA

INDICADOR 5

NOMBRE DEL INDICADOR: Tasa de mortalidad de 0 a 17 años por causas externas (homicidio, suicidio, accidentes, violencia intrafamiliar)

Fórmula:

Número de niños, niñas y adolescentes entre 0 y 17 años muertos por causas externas
 -----X 100.000
 Total de la población entre 0 y 17 años

$2008 = \frac{1}{1265} \times 100.000 = 79$	<ul style="list-style-type: none"> • Una muerte (mujer). 664 hombres y 601 mujeres de 0 a 17 años en el 208
---	--

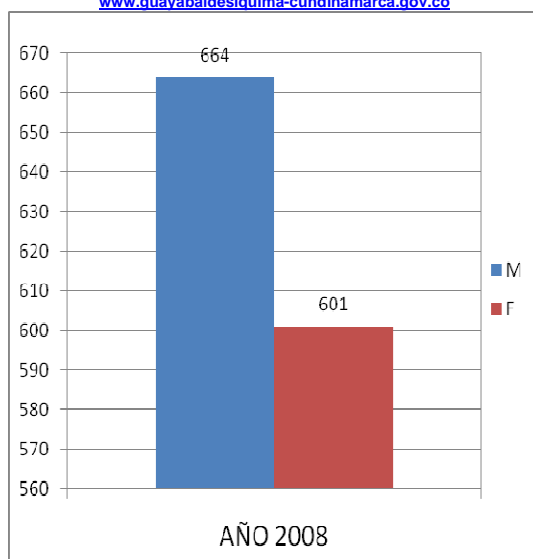
GRUPO	Muertes 2005	Muertes 2006	Muertes 2007	Muertes 2008	Muertes 2009	Muertes 2010
SUICIDIOS	0	0	0	1	0	0

"GESTION, PARTICIPACION Y ACCION: UNA BUENA INVERSION"

Calle 3 No.4-05, Cel 3108811704 - 3202350305, Guayabal de Siquima Cund.
contactenos@guayabaldesiquima-cundinamarca.gov.co



REPUBLICA DE COLOMBIA
Departamento de Cundinamarca
Municipio de Guayabal de Siquima
Alcaldía Municipal
Nit.800.094.685-1
DESPACHO ALCALDIA
www.guayabaldesiquima-cundinamarca.gov.co



CIFRA REPORTADA POR LA SECRETARIA DE GOBIERNO DE GUAYABAL DE SIQUIMA.

HALLAZGOS.

Se reporta 1 caso de adolescentes de 0 a 17 años muertos por causas externas (homicidio, suicidio, accidentes, violencia intrafamiliar).

RESULTADOS.

Estos resultados se dan de acuerdo a las capacitaciones y desempeño de acciones por parte de la Comisaría de Familia, ofician P.I.C y red del buen trato en temas relacionados con salud mental y en procedimientos de restablecimiento de derechos de menores en situación de vulnerabilidad con ideas suicidas.

RECOMENDACIONES

Se recomienda seguir implementando campañas y convenios en salud mental para garantizar el tratamiento adecuado a los menores de edad con el fin de buscar su estabilidad emocional.

Es imperativo mantener la contratación del profesional en psicología para brindar no solo tratamiento sino recuperación en casos de menores suicidas

"GESTION, PARTICIPACION Y ACCION: UNA BUENA INVERSION"

Calle 3 No.4-05, Cel 3108811704 - 3202350305, Guayabal de Siquima Cund.
contactenos@guayabaldesiquima-cundinamarca.gov.co



INDICADOR 8

NOMBRE DEL INDICADOR: Porcentaje de embarazos en mujeres adolescentes

FORMULA

Número total de mujeres adolescentes menores de 18 años en embarazo
 ----- X 100
 Número total de mujeres adolescentes

Año - Porcentaje de embarazos en mujeres adolescentes	Indicadores en PROCENTAJE
$2005 = \frac{\text{sin dato}}{210} = x100 =$	<ul style="list-style-type: none"> EL HOSPITAL NO TIENE INFORMACION REGISTRADA
$2006 = \frac{\text{sin dato}}{215} = x100 =$	<ul style="list-style-type: none"> EL HOSPITAL NO TIENE DATOS REGISTRADOS
$2007 = \frac{\text{sin dato}}{219} = x100 =$	<ul style="list-style-type: none"> EL HOSPITAL NO TIENE DATOS REGISTRADOS
$2008 = \frac{3}{220} = x100 = 1.3$	<ul style="list-style-type: none"> EL UNO PUNTO TRES POR CIENTO
$2009 = \frac{5}{220} = x100 = 2.27$	<ul style="list-style-type: none"> EL DOS PUNTO DOS POR CIENTO

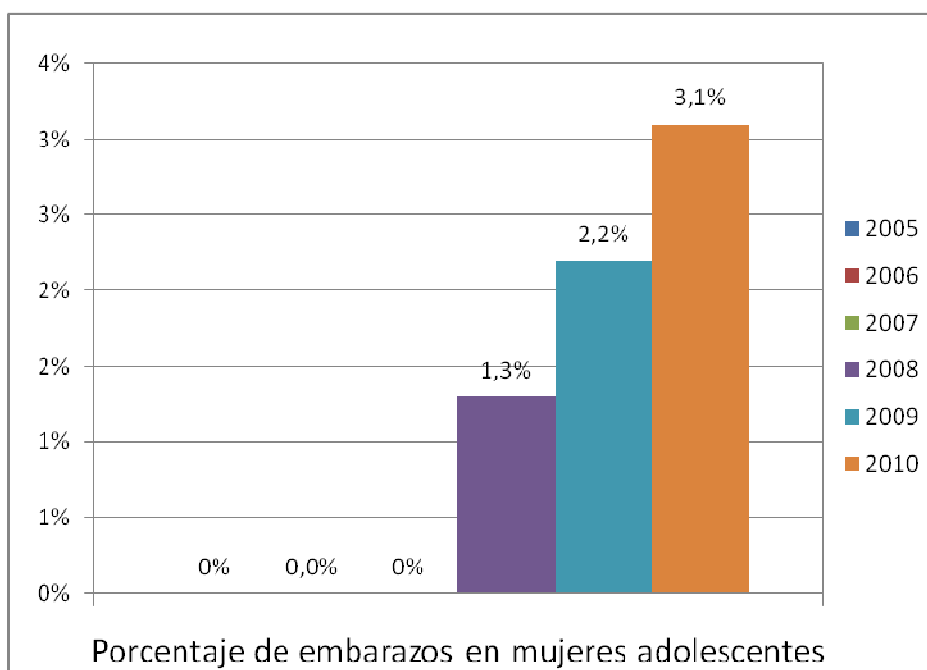
"GESTION, PARTICIPACION Y ACCION: UNA BUENA INVERSION"

Calle 3 No.4-05, Cel 3108811704 - 3202350305, Guayabal de Siquima Cund.
contactenos@guayabaldesiquima-cundinamarca.gov.co



$\frac{224}{\dots\dots\dots} = x100 = 2.2$	
$2010 = \frac{7}{221} = x100 = 3.1$	<ul style="list-style-type: none"> • EL TRES PUNTO UNO POR CIENTO

DE EMBARAZOS EN MUJERES ADOLESCENTES



OBSERVACIONES

Las cifras de embarazos de mujeres adolescentes en los años 2008 a 2010 fueron tomados del CARDEX GESTANTES de la Oficina P.I.C de Guayabal de Siquima. El total de adolescentes fue tomado de las estadísticas del DANE.

HALLAZGOS

"GESTION, PARTICIPACION Y ACCION: UNA BUENA INVERSION"

Calle 3 No.4-05, Cel 3108811704 - 3202350305, Guayabal de Siquima Cund.
contactenos@guayabaldesiquima-cundinamarca.gov.co



REPUBLICA DE COLOMBIA
Departamento de Cundinamarca
Municipio de Guayabal de Siquima
Alcaldía Municipal
Nit.800.094.685-1
DESPACHO ALCALDIA
www.guayabaldesiquima-cundinamarca.gov.co

Que se presentan embarazos en mujeres adolescentes dentro de su nivel académico y que es por desconocimiento de los métodos de planificación y creencias culturales.

RESULTADOS

Dentro de las actividades en el plan de intervenciones colectivas se realizan charlas de planificación familiar y salud sexual y reproductiva.

RECOMENDACIONES

Fortalecer las actividades con un profesional en el tema y con más profundidad y amplitud de tiempo para capacitar a los padres, alumnos y profesores en los temas relacionados con el embarazo en menores,



INDICADOR 21

NOMBRE DEL INDICADOR: Porcentaje de embarazos en mujeres adolescentes

FORMULA

Número total de mujeres adolescentes menores de 19 años en estado de embarazo
 ----- X 100
 Número total de mujeres adolescentes de 12 a 19 años

Año -Porcentaje de embarazos en mujeres adolescentes	Indicador por edad de las mujeres adolescentes
<p style="text-align: center;">2005 = sin dato ----- = x100 = % 265</p>	<ul style="list-style-type: none"> • 40 adolescentes de 12 años. • 39 adolescentes de 13 años. • 36 adolescentes de 14 años. • 34 adolescentes de 15 años • 32 adolescentes de 16 años. • 29 adolescentes de 17 años. • 28 adolescentes de 18 años. • 27 adolescentes de 19 años.
<p style="text-align: center;">2006 = sin dato ----- = x100 = % 273</p>	<ul style="list-style-type: none"> • 40 adolescentes de 12 años. • 39 adolescentes de 13 años. • 37 adolescentes de 14 años. • 35 adolescentes de 15 años • 33 adolescentes de 16 años. • 31 adolescentes de 17 años. • 30 adolescentes de 18 años. • 28 adolescentes de 19 años.

"GESTION, PARTICIPACION Y ACCION: UNA BUENA INVERSION"

Calle 3 No.4-05, Cel 3108811704 - 3202350305, Guayabal de Siquima Cund.
contactenos@guayabaldesiquima-cundinamarca.gov.co

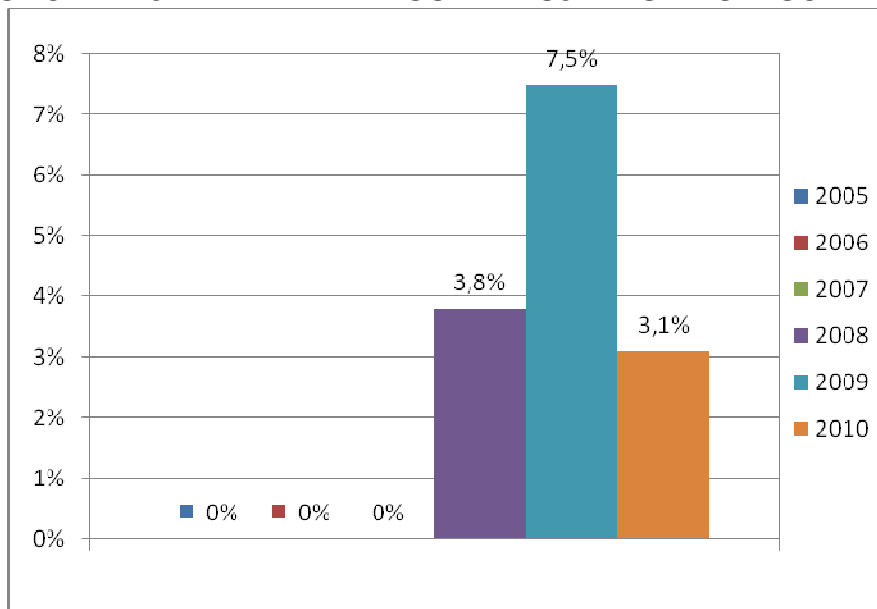


<p>2007 = sin dato $\frac{\quad}{279} = x100 = \%$</p>	<ul style="list-style-type: none"> • 40 adolescentes de 12 años. • 39 adolescentes de 13 años. • 37 adolescentes de 14 años. • 36 adolescentes de 15 años • 34 adolescentes de 16 años. • 33 adolescentes de 17 años. • 31 adolescentes de 18 años. • 29 adolescentes de 19 años.
<p>2008 = 11 $\frac{11}{284} = x100 = 3.8\%$</p> <ul style="list-style-type: none"> • 11 adolescentes en embarazo de 15 a 19 años 	<ul style="list-style-type: none"> • 39 adolescentes de 12 años. • 38 adolescentes de 13 años. • 37 adolescentes de 14 años. • 36 adolescentes de 15 años • 36 adolescentes de 16 años. • 34 adolescentes de 17 años. • 33 adolescentes de 18 años. • 31 adolescentes de 19 años.
<p>2009 = 22 $\frac{22}{290} = x100 = 7.5\%$</p> <ul style="list-style-type: none"> • 22 adolescentes en embarazo de 15 a 19 años 	<ul style="list-style-type: none"> • 38 adolescentes de 12 años. • 38 adolescentes de 13 años. • 38 adolescentes de 14 años. • 37 adolescentes de 15 años • 37 adolescentes de 16 años. • 36 adolescentes de 17 años. • 34 adolescentes de 18 años. • 32 adolescentes de 19 años.
<p>2010 = 9 $\frac{9}{289} = x100 = 3.1\%$</p> <ul style="list-style-type: none"> • 9 adolescentes en embarazo de 15 a 19 años 	<ul style="list-style-type: none"> • 37 adolescentes de 12 años. • 37 adolescentes de 13 años. • 37 adolescentes de 14 años. • 37 adolescentes de 15 años • 37 adolescentes de 16 años. • 36 adolescentes de 17 años. • 35 adolescentes de 18 años. • 33 adolescentes de 19 años.

"GESTION, PARTICIPACION Y ACCION: UNA BUENA INVERSION"



PORCENTAJE DE EMBARAZOS EN MUJERES ADOLESCENTES



DATOS TOMADOS DE LAS ESTADISTICAS VITALES DEL DANE

OBSERVACIONES

HALLAZGOS

En los años de 2005 a 2007 no se reportan por Municipio los embarazos por edad de la madre sino por departamentos en la fuente de consulta del DANE.

Para calcular este indicador se hizo necesario tomar las edades de las adolescentes y madres gestantes de 12 a 19 datos según los ítems mostrados por las ESTADISTICAS VITALES DEL DANE

Se presentan embarazos en mujeres adolescentes dentro de su nivel académico y que es por desconocimiento de los métodos de planificación y creencias culturales.

"GESTION, PARTICIPACION Y ACCION: UNA BUENA INVERSION"

Calle 3 No.4-05, Cel 3108811704 - 3202350305, Guayabal de Siquima Cund.
contactenos@guayabaldesiquima-cundinamarca.gov.co



REPUBLICA DE COLOMBIA
Departamento de Cundinamarca
Municipio de Guayabal de Siquima
Alcaldía Municipal
Nit.800.094.685-1
DESPACHO ALCALDIA
www.guayabaldesiquima-cundinamarca.gov.co

RESULTADOS

Dentro de las actividades en el plan de intervenciones colectivas se realizan charlas de planificación familiar y salud sexual y reproductiva.

RECOMENDACIONES

Fortalecer las actividades con un profesional en el tema y con más profundidad y amplitud de tiempo para capacitar a los padres, alumnos y profesores en los temas relacionados con el embarazo en menores,

"GESTION, PARTICIPACION Y ACCION: UNA BUENA INVERSION"

Calle 3 No.4-05, Cel 3108811704 - 3202350305, Guayabal de Siquima Cund.
contactenos@guayabaldesiquima-cundinamarca.gov.co



INDICADOR 59

NOMBRE DEL INDICADOR: Número de niños, niñas y adolescentes entre 5 a 17 años que participan en una actividad remunerada o no

Definición:

Número estimado de niños, niñas y adolescentes entre 5 y 17 años que declararon haber participado en una ocupación remunerada o no en la producción de bienes y servicios para el mercado.

Este dato es estimado porque es producto de la aplicación de una encuesta muestral.

La encuesta que actualmente se aplica en Colombia, desde donde se puede obtener este dato es la Gran Encuesta Continúa de Hogares aplicada por DANE.

Unidad de medida: Número absoluto

Número de niños, niñas y adolescentes entre 5 a 17 años que participan en una actividad remunerada o no	2005	2006	2007	2008	2009	2010
-----	0	0	0	0	0	0

DATOS APORTADOS POR EL INSTITUTO COLOMBINO DE BIENESTAR FAMILIAR –CENTRO ZONAL FACATATIVA_

"GESTION, PARTICIPACION Y ACCION: UNA BUENA INVERSION"

Calle 3 No.4-05, Cel 3108811704 - 3202350305, Guayabal de Siquima Cund.
contactenos@guayabaldesiquima-cundinamarca.gov.co



HALLAZGOS.

No se reportan casos de adolescentes entre 5 a 17 años que participan en una actividad remunerada o no de acuerdo a los datos entregados por el ICBF centro zonal Facatativá. Sin embargo en el año 2011 la Comisaría de Familia autorizo la labor remunerada a 2 menores de edad de acuerdo a las exigencias de la ley 1098 de 2010.

RESULTADOS.

Pese a los datos obrantes en la Comisaría de Familia de no reportarse casos de trabajo de menores de edad, en las encuestas realizadas en el presente informe se logro identificar que si estas trabajo de mores de edad en el Municipio pues en varios de los salones y cursos donde se realizo la encuesta especialmente en los grados décimo y once, un promedio de 10 estudiantes levantaron la mano indicando trabajar en distintas labores entre las que sobresalen labores AVICOLAS, DE AGRICULTURA Y DOMESTICAS. Las principales razones son causas de orden cultural y económica donde los menores señalan que sus padres dicen que ellos deben aprender a trabajar para defenderse y por gusto de los estudiantes quienes afirman que prefieren tener plata para mantenerse y no tener que pedir a sus padres. Es necesario aclarar que esta causa es una de los principales factores que influye para la deserción escolar.

RECOMENDACIONES

Se recomienda seguir implementado y reforzar las campañas preventivas y de choque que se vienen desarrollando en el tema de trabajo de menores de edad enfatizando la capacitación a padres de familia para que no permitan que los menores dejen sus estudios por los factores económicos y culturales señalados. Se recomienda igualmente seguir con las campañas de difusión en estos temas en colegios y medios de comunicación.



INDICADOR 60

NOMBRE DEL INDICADOR: Número de niños, niñas y adolescentes entre 5 y 17 años que trabajan 15 o más horas en oficios del hogar

Definición:

Número estimado de niños, niñas y adolescentes entre 5 y 17 años que declararon haber participado 15 horas o más en Oficios del Hogar.

Este dato es estimado porque es producto de la aplicación de una encuesta muestral.

La encuesta que actualmente se aplica en Colombia, desde donde se puede obtener este dato es la Gran Encuesta Continúa de Hogares aplicada por DANE.

Unidad de medida: Número absoluto

Número de niños, niñas y adolescentes entre 5 y 17 años que trabajan 15 o más horas en oficios del hogar	2005	2006	2007	2008	2009	2010
-----	0	0	0	0	0	0

DATOS APORTADOS POR EL INSTITUTO COLOMBINO DE BIENESTAR FAMILIAR –CENTRO ZONAL FACATATIVA.

HALLAZGOS.

No se reportan casos de adolescentes entre 5 y 17 años que trabajan 15 o más horas en oficios del hogar de acuerdo a los datos entregados por el ICBF centro zonal Facatativá



RESULTADOS.

Pese a los datos obrantes en la Comisaría de Familia de no reportarse casos de trabajo de menores de edad, en las encuestas realizadas en el presente informe se logro identificar que si hay ocupación en oficios del hogar de menores de edad en el Municipio, pues en varios de los salones y cursos donde se realizo la encuesta especialmente en los grados décimo y once, un promedio de 5 estudiantes levantaron la mano indicando trabajar en distintas labores del hogar mas de 6 horas como oficios domésticos y trabajos en empresas familiares. Las principales razones son causas de orden cultural y económica donde los menores señalan que sus padres dicen que ellos deben aprender a trabajar para defenderse y no dejar caer el negocio familiar o porque los familiares le s dicen que deben ayudar en las labores del hogar de acuerdo a su rol familiar de hijos. Es necesario aclarar que esta causa es una de los principales factores que influye para la deserción escolar.

RECOMENDACIONES

Se recomienda seguir implementado y reforzar las campañas preventivas y de choque que se vienen desarrollando en el tema de trabajo de menores de edad enfatizando la capacitación a padres de familia para que no permitan que los menores dejen sus estudios por los factores económicos y culturales señalados. Se recomienda igualmente seguir con las campañas de difusión en estos temas en colegios y medios de comunicación.



INDICADOR 61

NOMBRE DEL INDICADOR: Número estimado de niños, niñas y adolescentes entre 0 y 17 años explotados Sexualmente

Definición:

Indica para un periodo de tiempo específico, el número estimado de casos de niños, niñas y adolescentes entre 0 y 17 años que han sido víctimas de la explotación sexual.

Unidad de medida: Número absoluto

Número estimado de niños, niñas y adolescentes entre 0 y 17 años explotados Sexualmente	2005	2006	2007	2008	2009	2010
-----	0	0	0	0	0	0

DATOS APORTADOS POR EL INSTITUTO COLOMBINO DE BIENESTAR FAMILIAR –CENTRO ZONAL FACATATIVA.

HALLAZGOS.

No se reportan casos de de niños, niñas y adolescentes entre 0 y 17 años explotados Sexualmente de acuerdo a los datos entregados por el ICBF centro zonal Facatativá y la Comisaría de Familia del Municipio

RESULTADOS.

Estos resultados se dan de acuerdo a las capacitaciones en educación sexual, abuso sexual, trata de blancas entre otras que se entregan en las instituciones educativas y veredas del municipio a cargo de las entidades que garantizan los

"GESTION, PARTICIPACION Y ACCION: UNA BUENA INVERSION"

Calle 3 No.4-05, Cel 3108811704 - 3202350305, Guayabal de Siquima Cund.
contactenos@guayabaldesiquima-cundinamarca.gov.co



REPUBLICA DE COLOMBIA
Departamento de Cundinamarca
Municipio de Guayabal de Siquima
Alcaldía Municipal
Nit.800.094.685-1

DESPACHO ALCALDIA
www.guayabaldesiquima-cundinamarca.gov.co

derechos de los menores como COMISARIA DE FAMILIA, POLICIA NACIONAL, CENTRO DE SALUD, RED DEL BUEN TRATO entre otras.

RECOMENDACIONES

Se recomienda seguir implementado y reforzar las campañas preventivas y de choque que se vienen desarrollando en el tema de EDUCACION SEXUAL, ABUSO SEXUAL, EXPOTACION SEXUAL.

"GESTION, PARTICIPACION Y ACCION: UNA BUENA INVERSION"

Calle 3 No.4-05, Cel 3108811704 - 3202350305, Guayabal de Siquima Cund.
contactenos@guayabaldesiquima-cundinamarca.gov.co



INDICADOR 62

NOMBRE DEL INDICADOR: Número de adolescentes entre 14 y 17 infractores de la Ley Penal vinculados a procesos judiciales

Definición:

Indica para un periodo de tiempo específico, el número de adolescentes entre 14 y 17 años que han sido detenidos y vinculados a procesos judiciales por ser presuntos infractores de la ley penal que se encuentra bajo el sistema de responsabilidad penal para adolescentes

Número de adolescentes entre 14 y 17 infractores de la Ley Penal vinculados a procesos judiciales	2005	2006	2007	2008	2009	2010
1	0	0	0	0	1	0

DATOS APORTADOS POR EL INSTITUTO COLOMBINO DE BIENESTAR FAMILIAR –CENTRO ZONAL FACATATIVA.

HALLAZGOS.

Se reporta 1 caso de adolescentes entre 14 y 17 años explotados Sexualmente de acuerdo a los datos entregados por el ICBF centro zonal Facatativá y la Comisaría de Familia del Municipio.

RESULTADOS.

Estos resultados se dan de acuerdo a las capacitaciones y desempeño de acciones por parte de la Comisaría de Familia, Policía Nacional y personería Municipal, en materia de prevención del delito por parte de menores de edad y convivencia ciudadana, dentro de las cuales se adelantan campañas preventivas

"GESTION, PARTICIPACION Y ACCION: UNA BUENA INVERSION"

Calle 3 No.4-05, Cel 3108811704 - 3202350305, Guayabal de Siquima Cund.
contactenos@guayabaldesiquima-cundinamarca.gov.co



REPUBLICA DE COLOMBIA
Departamento de Cundinamarca
Municipio de Guayabal de Siquima
Alcaldía Municipal
Nit.800.094.685-1
DESPACHO ALCALDIA
www.guayabaldesiquima-cundinamarca.gov.co

contra la comisión de los diferentes delitos mas comunes entre los adolescentes y contra el consumo de sustancias psicoactivas, cigarrillo y alcohol

RECOMENDACIONES

Se recomienda seguir implementado y reforzar las campañas preventivas y de choque que se vienen desarrollando en los temas contra la comisión de los diferentes delitos mas comunes entre los adolescentes y contra el consumo de sustancias psicoactivas, cigarrillo y alcohol..

Se recomienda seguir implementando convenios como el que celebró la alcaldía de GUAYABAL DE SIQUIMA suscribiendo el convenio Interadministrativo No. 003 de 2009 con la Fiscalía General de la Nación, el Instituto Colombiano de Bienestar Familiar y Alcaldías Municipales de la zona por un valor de TRES MILLONES (\$3'000.000.00) de pesos mensuales con plazo de duración de 5 años, para garantizar el Funcionamiento del CESP

INDICADOR 63

NOMBRE DEL INDICADOR: Porcentaje de adolescentes entre 14 y 17 años infractores de la ley penal reincidentes

Fórmula:

Número de adolescentes entre 14 y 17 años infractores de la ley penal reincidentes
----- X 100
Número total de adolescentes entre 14 y 17 años infractores de la ley penal

OBSERVACIONES

No se reportan casos de adolescentes entre 14 y 17 años infractores de la ley penal reincidentes de acuerdo a los datos entregados por el ICBF centro zonal Facatativá y la Comisaría de Familia del Municipio

INDICADOR 64

"GESTION, PARTICIPACION Y ACCION: UNA BUENA INVERSION"

Calle 3 No.4-05, Cel 3108811704 - 3202350305, Guayabal de Siquima Cund.
contactenos@guayabaldesiquima-cundinamarca.gov.co



NOMBRE DEL INDICADOR: Porcentaje de adolescentes entre 14 y 17 años procesados por infringir la ley penal que fueron privados de la libertad

Fórmula:

Número de adolescentes entre 14 y 17 años infractores de la ley penal privados de la libertad

$$\frac{\text{Número de adolescentes entre 14 y 17 años infractores de la ley penal privados de la libertad}}{\text{Número total de adolescentes entre 14 y 17 años infractores de la ley penal}} \times 100$$

OBSERVACIONES

No se reportan casos de adolescentes entre 14 y 17 años procesados por infringir la ley penal que fueron privados de la libertad de acuerdo a los datos entregados por el ICBF centro zonal Facatativá y la Comisaría de Familia del Municipio

INDICADOR 65

NOMBRE DEL INDICADOR: Tasa de sífilis congénita

Fórmula:

Número de casos de sífilis congénita

$$\frac{\text{Número de casos de sífilis congénita}}{\text{Número total de nacidos vivos}} \times 1.000$$

OBSERVACIONES

No se reportan casos de SIFILIS CONGENITA de acuerdo a los datos entregados por el Hospital San Rafael de Facatativá y la oficina P.I.C. de nuestro Municipio.



INDICADOR 50

NOMBRE DEL INDICADOR: Porcentaje de Consejos de Juventud Municipales conformados

Fórmula:

Número de Consejos Municipales de Juventud conformados
----- X 100
Número total de Municipios del Departamento

HALLAZGOS.

En la actualidad en el Municipio hay un Consejo Municipal de Juventud creado mediante acuerdo municipal 01 del 13 de febrero de 2010 el cual no se encuentra activo.

RESULTADOS.

Este Consejo se encuentra inactivo debido a la falta de participación de los jóvenes que no se interesan por el tema.

RECOMENDACIONES

Implementar campañas a través de la Personería Municipal para capacitar a los adolescentes y jóvenes y buscar su participación en el Consejo Municipal de Juventud.



HALLAZGOS Y RECOMENDACIONES GENERALES

La edad de la adolescencia esta comprendida entre los 12 y 17 años de edad. En este periodo de vida principalmente debe garantizar a los menores sus derechos a la salud, vigilar el desarrollo nutricional y garantizar que se cuenten con personal capacitado y con un lugar donde se puedan atender las diferentes contingencias en salud que ellos puedan presentar. También se requiere de reforzamiento en los temas de recreación, educación y personal debido a que en esta edad los menores se van a incorporar a la sociedad productiva perfilando lo que será en su edad adulta

Por estas razones de los indicadores en estudio observamos que el Municipio cuenta con una infraestructura buena en educación donde se le garantiza el derecho a la educación a los niños de nuestro Municipio, invirtiendo en infraestructura y elementos para las escuelas, cursos de preparación para exámenes de estado y dotando dentro de las medidas de las posibilidades presupuestales a las entidades que protegen los derechos de los menores de personal humano capacitado como lo son Nuestro Comisario de Familia y Psicólogo de esa dependencia.

En esta edad al igual que en la adolescencia se adelantan programas sociales importantes en la prevención y atención de los derechos de los menores a través de campañas preventivas en temas de educación sexual, nutrición, salud, garantizando la presencia y trato directo mediante las diferentes oficinas y entidades municipales y el programa de servicio social que ha obtenido la formación de líderes en nuestro Municipio mediante la implementación de actividades recreativas como el campismo que buscan entregar valores principios y disciplina para que los jóvenes se enfrenten con el mundo real.

Oro factor fundamental es el ir habitando al menor para que a través de sus destrezas académicas pueda ir identificando un proyecto de vida. A eso se suma la garantía de derechos como la recreación y libre desarrollo de la personalidad que se deben garantizar con la implementación de sitios recreativos para el juego y practica de deportes y la orientación que se pueda entregar a las familias por personal humano capacitado en temas de crianza, relaciones sociales y familia.

"GESTION, PARTICIPACION Y ACCION: UNA BUENA INVERSION"



En la edad de la adolescencia según el estudio de los indicadores sociales observamos que la situación es aceptable, ya que nuestro municipio cuenta con un sistema de prevención y promoción a demanda y que fortalece con las diferentes actividades realizadas dentro de la educación que se les brinda a toda la población para mantener una salud adecuada para la adolescencia así vemos programas como las campañas de educación sexual, de prevención del consumo de sustancias psicoactivas, licor y cigarrillo, desarrolladas por la Comisaría de Familia, Policía Nacional, Centro de salud.

En el ámbito de la salud contamos con un Centro de Salud que atiende de primera mano a los adolescentes canalizando los procedimientos médicos respectivos en sus instalaciones o cuando sea el caso remitiendo a un Hospital especializado que para nuestro Municipio corresponde al Hospital San Rafael.

En la parte recreativa el Municipio cuenta con 3 parques en la zona urbana y 12 en la zona rural, al igual que polideportivos y un estadio de fútbol para que los menores practique los deportes de su gusto.

RECOMENDACIONES EN LA ADOLESCENCIA.

Como recomendaciones generales podemos recordar las siguientes aclarando que se debe gestionar el cumplimiento de todas las hechas en cada indicador de adolescencia y niñez estudiados.

Es imperativo contar en el Municipio con un profesional en el área de nutrición y un vacunador para que facilite y fortalezca las actividades de prevención, educación y atención en la población objeto. Igualmente es indispensable mantener la contratación del profesional en psicología de la comisaría de familia y buscar la contratación del equipo interdisciplinario de esta oficina de acuerdo a las exigencias de la ley 1098 de 2006.

Igualmente se debe terminar con la creación del HOGAR DE PASO que ya está siendo gestionado por la actual administración Municipal en su etapa precontractual y que es una obligación de acuerdo a lo estipulado en la ley 1098 de 2006. También por obligación de la normatividad señalada se debe gestionar la vinculación del equipo interdisciplinario completo de la Comisaría de Familia. En el tema de responsabilidad penal de adolescente se recomienda mantener el convenio Interadministrativo No. 003 de 2009 suscrito por la alcaldía de

"GESTION, PARTICIPACION Y ACCION: UNA BUENA INVERSION"

Calle 3 No.4-05, Cel 3108811704 - 3202350305, Guayabal de Siquima Cund.
contactenos@guayabaldesiquima-cundinamarca.gov.co



REPUBLICA DE COLOMBIA
Departamento de Cundinamarca
Municipio de Guayabal de Siquima
Alcaldía Municipal
Nit.800.094.685-1

DESPACHO ALCALDIA
www.guayabaldesiquima-cundinamarca.gov.co

GUAYABAL DE SIQUIMA con la Fiscalía General de la Nación, el Instituto Colombiano de Bienestar Familiar y Alcaldías Municipales de la zona por un valor de TRES MILLONES (\$3'000.000.00) de pesos mensuales con plazo de duración de 5 años.

Como petición generalizada en los planteles educativos se deben buscar que en las instituciones cuenten con equipos de computación actuales y que puedan ser utilizados por ellos en su tiempo libre.

Se deben adelantar campañas preventivas informativas y de choque contra la deserción escolar, trabajo de menores de edad y ocupación en labores del hogar, siendo estos últimos una causa importante del retiro de los menores de estudio. Estas campañas deben conjugarse con la ampliación en la cobertura de las escuelas deportivas, artísticas y culturales para buscar una ocupación sana del tiempo libre.

Como punto importante igualmente se resalta el creciente embarazo en las adolescentes del Municipio por lo que se recomienda seguir reforzando las actividades desarrolladas al respecto y estudiar otras acciones alternativas en este tema.

"GESTION, PARTICIPACION Y ACCION: UNA BUENA INVERSION"

Calle 3 No.4-05, Cel 3108811704 - 3202350305, Guayabal de Siquima Cund.
contactenos@guayabaldesiquima-cundinamarca.gov.co



CUADRO COMPARATIVO INDICADORES SOCIALES DEL MUNICIPIO DE GUAYABAL DE SÍQUIMA CON EL DEPARTAMENTO DE CUNDINAMARCA

Debido a las dificultades en la recolección de datos y a que en la pagina Web de la Secretaria de Planeación de Cundinamarca no se reportan datos de algunos años se procede a hacer la comparación de los indicadores sociales con el año mas reciente en donde se encuentre datos del Municipio y la Gobernación para cada indicador

INDCADOR	AÑO	GUAYABAL DE SÍQUIMA	GOBERNACION DE CUNDINAMARCA
1. Razón de mortalidad materna	2005	0	11 muertes maternas
2.Tasa de mortalidad en menores de 1 año - Mortalidad Infantil	2007	0	309 muertes de menores de un año
3. Tasa de mortalidad de niños, niñas menores de 5 años - en la niñez	2007	0	399 muertes de menores de 5 años
10. Porcentaje de niños, niñas con bajo peso al nacer	2008	2 por ciento	8.5 por ciento
33. Porcentaje de niños, niñas menores de 5 años vinculados a programas de educación inicial	2011	En la actualidad el Municipio de Guayabal de Siquima cuenta con 4 Hogares	La Secretaria de Planeación de la Gobernación de Cundinamarca reporta un Hogar

"GESTION, PARTICIPACION Y ACCION: UNA BUENA INVERSION"

Calle 3 No.4-05, Cel 3108811704 - 3202350305, Guayabal de Siquima Cund.
contactenos@guayabaldesiquima-cundinamarca.gov.co



		Comunitarios de 13 cupos cada uno	Comunitario
30 y 31. Número de niños, niñas y adolescentes declaradas en situación de adoptabilidad	2005 al 2010	En guayabal de Siquima se han declarado en adoptabilidad seis menores de edad y se han dado en adopción 2	El centro zonal de competencia del Municipio ha declarado en adopción 40 menores de edad en l año 2009.
34. Tasa Neta de cobertura escolar para educación básica primaria	Secretaria de plantación de cundinamarca. Indicadores generales (2010) (5). Informe de Gestión Guayabal de Siquima 2010	265 niños matriculados en básica primaria	178.714 niños matriculados en básica primaria
35.Tasa Neta de cobertura escolar para educación básica secundaria	Secretaria de plantación de cundinamarca. Indicadores generales (2010) (5). Informe de Gestión Guayabal de Siquima 2010	283 niños matriculados en básica secundaria	152.990 niños matriculados en básica secundaria
36. Tasa Neta de cobertura escolar para educación media	Secretaria de plantación de cundinamarca. Indicadores generales (2010) (5). Informe de Gestión Guayabal de Siquima 2010	103 alumnos matriculados en educación media	58.132 alumnos matriculados en educación media
43. Puntaje promedio en las pruebas ICFES	Puntaje promedio 2005 a 2010	- Marco Fidel Suárez = medio El Trigo = Bajo	Datos tomados de la secretaria de planeación de cundinamarca
51. Proporción de niños y niñas menores de 1 año registrados según lugar de nacimiento	2009	42 menores registrados según informe de gestión	La Secretaria de Planeación de la Gobernación de Cundinamarca reporta 35597 registros de menores en el

"GESTION, PARTICIPACION Y ACCION: UNA BUENA INVERSION"



52. Número de casos denunciados de maltrato en niños, niñas y adolescentes entre 0 y 17 años	2009	4 menores según informe de gestión	departamento La Secretaria de Planeación de la Gobernación de Cundinamarca reporta 130 casos en el departamento, sin reportar ninguno en Guayabal.
	2009	1 menor según informe de gestión	La Secretaria de Planeación de la Gobernación de Cundinamarca reporta 1113 casos en el departamento, reportando uno en el municipio.
53. Número de casos de denuncia por abuso sexual en niños, niñas y adolescente entre 0 y 17Años	2008	3 adolescentes menores de 18 años y 22 de 12 a 19 años según informe de gestión	La Secretaria de Planeación de la Gobernación de Cundinamarca reporta 8302 casos en el departamento, reportando 12 en el municipio.
	2005 - 2010	1 adolescente según informe de gestión	La Secretaria de Planeación de la Gobernación de Cundinamarca reporta 3234 casos en el departamento recibidos hasta el 30 de octubre de 2010
8. Porcentaje de embarazos en mujeres adolescentes			
62. Número de adolescentes entre 14 y 17 infractores de la Ley Penal vinculados a procesos judiciales			



CAPITULO IV

1. CALIDAD DE VIDA DE LAS NIÑAS LOS NIÑOS Y ADOLESCENTES Y JOVENES.

Durante el periodo contemplado entre el 2008 a la actualidad la Alcaldía Municipal de Guayabal de Siquima ha desarrollado una serie de acciones para cumplir con lo establecido en el plan de desarrollo encaminado a mejorar la calidad de vida de todos los infantes niñas, niños y adolescentes de Guayabal de Siquima.

Para cumplir con este objetivo a través del presupuesto Municipal se destinan recursos Municipales que son utilizados a través de programas dirigidos a los infantes niños, niñas y adolescentes e igualmente se utilizan aportes entregados por medio de convenios por otras entidades Territoriales como el departamento de cundinamarca Hospital San Rafael de Facatativá entre otras.

Como lo demuestran las graficas de inversión social anexas a este informe, se invierte y desarrollan programas a nivel, educativo, cultural, salud, infraestructura en instituciones educativas, nutrición entre otros campos. Por ejemplo implementamos programas con el de restaurante escolar donde contamos con el 100% de personal estudiantil cubierto con este servicio, siendo uno de los pocos Municipios que cuenta con dicha cobertura.

Igualmente como ejemplo de acciones presupuestales y físicas a favor de la infancia, niñez adolescencia y familia fue en este periodo de Gobierno comprendido entre el 2008 al 2011, donde la Administración Municipal y el Consejo Municipal Mediante Acuerdo de abril 20 de 2009, pese a los problemas presupuestales de nuestro Municipio, creo la Comisaría de Familia, por considerarse de vital importancia para atender los sectores poblacionales ya mencionados. Esta entidad viene desarrollando campañas preventivas en todos los temas de infancia, niñez, adolescencia y familia en el 100% de nuestra población llegando a colegios, hogares comunitarios, población rural y urbana capacitando a estudiantes, maestros, y población general.

Con el fin de brindar instrumentos para Garantizar los derechos de los infantes niños y adolescentes, la Alcaldía Municipal en colaboración con el Consejo Municipal, apropio en su presupuesto para el 2011 recurso para dotar a la

"GESTION, PARTICIPACION Y ACCION: UNA BUENA INVERSION"

Calle 3 No.4-05, Cel 3108811704 - 3202350305, Guayabal de Siquima Cund.
contactenos@guayabaldesiquima-cundinamarca.gov.co



REPUBLICA DE COLOMBIA
Departamento de Cundinamarca
Municipio de Guayabal de Siquima
Alcaldía Municipal
Nit.800.094.685-1

DESPACHO ALCALDIA
www.guayabaldesiquima-cundinamarca.gov.co

comisaría de Familia de un Professional en el área de sicología que según los datos aportados por este despacho era necesario, para no solo tratar los casos que allí se presentan, como restablecimiento de derechos, asuntos conciliables en materia de familia, violencia intrafamiliar, sino para darles una solución definitiva y se disminuyera realmente las cifras de las diferentes problemáticas.

"GESTION, PARTICIPACION Y ACCION: UNA BUENA INVERSION"

Calle 3 No.4-05, Cel 3108811704 - 3202350305, Guayabal de Siquima Cund.
contactenos@guayabaldesiquima-cundinamarca.gov.co



CAPITULO V

1. AVANCES EN EL CUMPLIMIENTO DE LAS PROPUESTAS DE POLITICA CONSIGNADAS EN EL PLAN DE DESARROLLO 208-2011.

En el Municipio de Guayabal de Siquima se ha promovido la implementación de programas sociales para los niños, infantes y adolescentes como: alimentación escolar, inclusión de los menores en el sistema educativo, programa de atención integral a la primera infancia, escuelas de formación deportiva y culturales, entrega de parques infantiles, mantenimiento de polideportivos, nutrición y salud a través de brigadas conjuntas, desayunos infantiles con amor, entrega de bienestarina a los jardines infantiles, dotación y mobiliario para el sistema educativo, entre otros, programa de servicio social con énfasis en liderazgo para jóvenes y adolescentes entre otros.

Estos programas sociales son el cumplimiento real de metas programáticas adquiridas en el plan de desarrollo Municipal que han sido implementadas de manera gradual en nuestro ente territorial apoyadas de la apropiación de recursos del presupuesto municipal, de convenios con la Gobernación de Cundinamarca y con el sistema general de participaciones, que en la medidad de las posibilidades se han tratado de mantener año tras año.

Como el claro ejemplo del avance y cumplimiento de estas metas está la creación dentro del actual periodo de la administración municipal una dependencia nominada como la comisaría de familia y el apoyo del equipo técnico de esta dependencia representado en la contratación de un profesional en el área de psicología, con gran esfuerzo presupuestal.



REPUBLICA DE COLOMBIA
Departamento de Cundinamarca
Municipio de Guayabal de Siquima
Alcaldía Municipal
Nit.800.094.685-1
DESPACHO ALCALDIA
www.guayabaldesiquima-cundinamarca.gov.co

ÁREA DE EDUCACIÓN

En lo que es de mi competencia se realizaron los seguimientos a los siguientes contratos, sin incluir los de infraestructura educativa, los que dará cuenta la Secretaria de Planeación

Alimentación Escolar

Contrato de prestación de servicios No 13 de 2010: suscrito con LA UNIÓN TEMPORAL NUTRIALIANZA cuyo objeto es: GARANTIZAR EL SERVICIO ALIMENTACIÓN ESCOLAR QUE BRINDE UN COMPLEMENTO ALIMENTARIO DURANTE LA JORNADA ESCOLAR A LOS NIÑOS, NIÑAS Y ADOLESCENTES ESCOLARIZADOS EN LAS ÁREAS RURAL Y URBANA DEL MUNICIPIO, DE ACORDE A LOS LINEAMIENTOS TÉCNICO, ADMINISTRATIVO Y ESTÁNDARES PARA LA ASISTENCIA ALIMENTARIA AL ESCOLAR EN LA MODALIDAD DE REFRIGERIO REFORZADO,

Valor :nueve millones de pesos (\$9.000.000), inicialmente y posteriormente se adicionó por el valor de un millón trescientos dieciocho mil cuatrocientos noventa pesos (1.318.490).

Beneficiarios: Población estudiantil totalmente activa

Cobertura: 100%

Transporte Escolar

PREICFES: Contrato de prestación de servicios No 47

OBJETO: PRESTACIÓN DEL SERVICIO PARA EL DESARROLLO DE COMPETENCIAS COMO APOYO A LA JUVENTUD DE ESTUDIANTES DEL GRADO 11 AL ESTADO ICFES DEL MUNICIPIO DE GUAYABAL DE SÍQUIMA.

VALOR: \$2.800.000

Beneficiarios: 70estudiantes área rural y urbana de los grados once.

Implementación Deportiva

Contrato de Suministro No 35^a

OBJETO: Suministro de implementación deportiva para las diferentes Instituciones Educativas del Municipio de Guayabal de Siquima

VALOR: \$5.874.820

Beneficiarios: Colegio Marco Fidel Suárez, Colegio El Trigo y Escuela Rural Pajonal, Escuela Chiniata y El Rodeo.

"GESTION, PARTICIPACION Y ACCION: UNA BUENA INVERSION"

Calle 3 No.4-05, Cel 3108811704 - 3202350305, Guayabal de Siquima Cund.
contactenos@guayabaldesiquima-cundinamarca.gov.co



REPUBLICA DE COLOMBIA
Departamento de Cundinamarca
Municipio de Guayabal de Siquima
Alcaldía Municipal
Nit.800.094.685-1
DESPACHO ALCALDIA
www.guayabaldesiquima-cundinamarca.gov.co

Dotación a las Instituciones Educativas

OBJETO: SUMINISTRO DE ELEMENTOS COMO DOTACIÓN A LAS INSTITUCIONES EDUCATIVAS DEL MUNICIPIO DE GUAYABAL DE SIQUIMA

VALOR: \$ 5534360

BENEFICIARIOS: Colegio Marco Fidel Suárez y Escuela Chiniata y Pajonal

DOTACION A LAS INSTITUCIONES EDUCATIVAS

OBJETO: Suministro de banderas para las instituciones educativas rurales del Municipio

VALOR: \$4.200.000

BENEFICIARIOS: Alumnos instituciones educativas rurales.

SENA

Inicio del programa de tecnólogo en salud pública.

Beneficiarios:

Inicio del programa de técnico en reparación de computadores en el sector del Trigo

Beneficiarios:

Elaboración y supervisión de los contratos y convenios de Transporte escolar.

Convenio Interadministrativo de transporte escolar suscrito con la Secretaria de Educación No 106 de 2010: Valor 38.096.229

Adición: 7.618.046

Valor Total\$ 45.714.275

BENEFICIARIOS: Marco Fidel Suarez: 210 personas

San Julian: 22

El Trigo: 19

TOTAL INVERSIÓN EN EDUCACIÓN (SIN INFRAESTRUCTURA) : \$74.441.945

DEPORTES

Se formuló el plan Municipal de Deportes, Recreación y Aprovechamiento del tiempo libre vigencia 2010, el cual se radicó oportunamente en la Secretaría de Deportes, hoy Instituto de Deportes y Recreación del Departamento, para la consecución de recursos y participación del Municipio en las diferentes actividades recreo deportivas.

"GESTION, PARTICIPACION Y ACCION: UNA BUENA INVERSION"

Calle 3 No.4-05, Cel 3108811704 - 3202350305, Guayabal de Siquima Cund.
contactenos@guayabaldesiquima-cundinamarca.gov.co



PRÁCTICA DEPORTIVA

Se garantiza anualmente el funcionamiento de dos escuelas de formación deportiva, el primer semestre con recursos recaudados por el Municipio, y el segundo, con recursos provenientes de la Gobernación de Cundinamarca, mediante la suscripción de convenios interadministrativos.

Las escuelas de formación deportiva son la escuela de fútbol y la escuela de baloncesto, dirigidas por los profesores LUIS ALFONSO ROMERO ALONSO, y CARLOS ERNESTO VALDES ROBLES, respectivamente.

Se presentó el proyecto en la etapa precontractual para la suscripción convenio interadministrativo No 327 de 2010 con el Instituto Departamental para la Recreación y el Deporte cuyo objeto es: "Cooperar con el Municipio de Guayabal de Siquima para la contratación de profesores de las escuelas deportivas de fútbol y baloncesto y adquisición de implementación deportiva" por valor de ocho millones de pesos (\$8.000.000)., es decir la suma de tres millones seiscientos mil pesos (\$3.000.000) para cada instructor y dos millones de pesos en implementación deportiva para la compra de balonería, tableros de baloncesto, entre otros.

INVERSIÓN DEL MUNICIPIO PARA LAS ESCUELAS DE FORMACIÓN DEPORTIVA: \$10.800.000.000 de recursos propios

INVERSION DEL DEPARTAMENTO: \$7.200.000

TOTAL: \$18.000.000

COMPETENCIAS DEPORTIVAS

INTERCOLEGIADOS

Se realizaron los juegos intercolegiados con la participación de los colegios, San Julián, el Trigo, y Marco Fidel Suarez, compitiendo en deportes de conjunto.

La secretaria de gobierno se encargó de toda la logística, organización y juzgamiento para este evento.

Las justas deportivas se realizaron el 26 de marzo de 2010 con la participación de ochenta y un jóvenes de la categoría A y B en los

"GESTION, PARTICIPACION Y ACCION: UNA BUENA INVERSION"

Calle 3 No.4-05, Cel 3108811704 - 3202350305, Guayabal de Siquima Cund.
contactenos@guayabaldesiquima-cundinamarca.gov.co



REPUBLICA DE COLOMBIA
Departamento de Cundinamarca
Municipio de Guayabal de Siquima
Alcaldía Municipal
Nit.800.094.685-1

DESPACHO ALCALDIA
www.guayabaldesiquima-cundinamarca.gov.co

siguientes deportes de conjunto: futsal categoría A masculino, volleyball categoría a FEMENINO, VOLLEYBALL CATEGORIA B FEMENINO, VOLLEYBALL CATEGORIA BA MASCULINO

Los deportistas ganadores fueron promovidos para participar con los demás colegios del Departamento en diferentes Municipios, en este sentido la Administración aportó los transportes como apoyo a nuestros deportistas, además del pago de la póliza contra todo riesgo para cada uno de los participantes, la cual tuvo un costo de doscientos noventa y cinco mil pesos (\$295.000)

Transporte (\$2.000.000)

EQUIPOS DE CONJUNTO CATEGORIA A Y B: Municipio de Pulí

FECHA: Del 27 al 30 de abril

BENEFICIARIOS: 81 Participantes

FESTIVAL ESCOLAR

Por primera vez en el Municipio se realizó el festival escolar con la participación de aproximadamente 83 niños deportistas de las instituciones educativas del Municipio participantes en minifutsal, mini baloncesto, ajedrez y triatlón

Cada participante contó con su refrigerio, y la entrega de un reconocimiento deportivo en forma de botón.

INVERSIÓN: \$950.000

JUEGOS CAMPESINOS Y COMUNALES 2010

Se realizaron los juegos campesinos 2010 en el mes de agosto de 2010, gracias al

Convenio interadministrativo No 239 de 2010 celebrado con el instituto departamental para la recreación y deporte. Cuyo objeto es “Cooperar con el municipio de guayabal de Siquima para la realización de los juegos comunales campesinos 2010 (alimentación y juzgamiento)”. Valor: \$4.720.000

Teniendo en cuenta que el alcance de estas competencias eran locales, la Administración Municipal entregó premiación y uniformes, a cada equipo participante.

Por tal razón se suscribieron los siguientes contratos:

“GESTION, PARTICIPACION Y ACCION: UNA BUENA INVERSION”

Calle 3 No.4-05, Cel 3108811704 - 3202350305, Guayabal de Siquima Cund.
contactenos@guayabaldesiquima-cundinamarca.gov.co



REPUBLICA DE COLOMBIA
Departamento de Cundinamarca
Municipio de Guayabal de Siquima
Alcaldía Municipal
Nit.800.094.685-1
DESPACHO ALCALDIA
www.guayabaldesiquima-cundinamarca.gov.co

CONTRATO DE SUMINISTRO No 38 DE 2010

CONTRATISTA: JAVIER OBDULIO PARRA PARDO

OBJETO: SUMINISTRO DE ALIMENTACIÓN PARA LOS PARTICIPANTES DE LOS JUEGOS COMUNALES Y CAMPESINOS 2010.

VALOR: DOS MILLONES DE PESOS (\$2.000.000)

PLAZO: UN MES

CONTRATO DE PRESTACIÓN DE SERVICIOS No 54 DE 2010

CONTRATISTA: LEONARDO ALAYÓN BONILLA

OBJETO: PRESTACIÓN DE SERVICIOS DE JUZGAMIENTO PARA LOS JUEGOS CAMPESINOS Y COMUNALES A CELEBRARSE EN EL MUNICIPIO.

VALOR: DOS MILLONES DE PESOS (\$2.000.000)

PLAZO: UN MES

RECURSOS APORTADOS POR EL MUNICIPIO

PUBLICIDAD: \$1.000.000

IMPLEMENTACIÓN DEPORTIVA (UNIFORMES): \$2.000.000

PREMIACIÓN A LOS PARTICIPANTES: \$2.000.000

TOTAL INVERTIDO JUEGOS CAMPESINOS: \$8.720.000

MUNDIALITO DE FUTSAL INFANTIL

En atención al programa de actividad física dirigida promovido por la Gobernación de Cundinamarca se desarrolló al interior del Municipio el primer mundialito de futsal infantil, en el cual se estableció como prioridad este grupo poblacional, generando una participación de cuatro equipos de niños entre los 7 a los nueve años de edad.

La Administración Municipal entregó un balón de futsal para el equipo ganador.

ACTIVIDAD FÍSICA DIRIGIDA

Se realizaron sendas actividades para prevenir el sedentarismo al interior del Municipio, entre ellas la promoción de aeróbicos en las tardes, sin

"GESTION, PARTICIPACION Y ACCION: UNA BUENA INVERSION"

Calle 3 No.4-05, Cel 3108811704 - 3202350305, Guayabal de Siquima Cund.
contactenos@guayabaldesiquima-cundinamarca.gov.co



REPUBLICA DE COLOMBIA
Departamento de Cundinamarca
Municipio de Guayabal de Siquima
Alcaldía Municipal
Nit.800.094.685-1
DESPACHO ALCALDIA
www.guayabaldesiquima-cundinamarca.gov.co

embargo, en el casco urbano no tuvieron eco, debido a la poca participación de la comunidad, por lo que la actividad fue suspendida.

A su vez se realizaron actividades alternas como ciclopaseos, caminatas y el año anterior se realizó la primera caminata nocturna hacia el sector del rodeo (15 de abril de 2010), en la que participaron aproximadamente cuarenta personas, y en la que se tuvo el apoyo de la Policía Nacional.

ACTIVIDADES RECREATIVAS

El año inmediatamente anterior se realizaron sendas actividades recreativas entre las que se destacaron las siguientes:

11 de abril de 2010: Precampamento Juvenil

Beneficiarios: 40 jóvenes pertenecientes al proceso de servicio social
Inversión del Municipio: Gastos incluidos dentro del contrato de servicio social.

30 de abril de 2010: día del niño y la recreación:

Beneficiarios: 150 niños aproximadamente
Actividad: Juegotón esta es mi tierra
7 estaciones cada una denominada por us región y traje típico
Skate de payaso
Inversión del Municipio: Donaciones gestionadas por esta secretaria ante Carrefour Chevere, La Placita Campesina (Facatativá), Multidimensionales S.A. (Bogotá D.C.), Colanta (Facatativá), entre otros colaboradores, y el grupo de servicio social.

14 de mayo de 2010: día de la madre

Beneficiarias: 400 madres del casco urbano y rural
Aporte de la Administración Municipal: \$1.000.000 alimentación
Donaciones: Serenata, obsequios.

29 de mayo de 2010: Ciclopaseo hacia el Palmar

Beneficiarios: 75 jóvenes y niños

19 de junio de 2010: Olimpiadas del adulto mayor

Beneficiarios: 70 adultos mayores del Municipio

VACACIONES RECREATIVAS LA LEYENDA DEL DORADO

28 de junio al 09 de julio

BENEFICIARIOS: 150 niños y niñas del casco urbano y visitantes del Municipio

"GESTION, PARTICIPACION Y ACCION: UNA BUENA INVERSION"

Calle 3 No.4-05, Cel 3108811704 - 3202350305, Guayabal de Siquima Cund.
contactenos@guayabaldesiquima-cundinamarca.gov.co



FERIAS Y FIESTAS

Del 15 al 20 de julio de 2010

Participación de Gobierno:

- Organización, recibimiento de comitivas y entrega de alimentación a los participantes de los diferentes grupos.
- Cabalgata Infantil: Organización y logística del mismo
- Concurso de dibujo ambiental "Por un Guayabal de Siquima limpio".
- Exposición artesanal del grupo de adulto mayor
- Carrera de observación
- Actos protocolarios.

REINADO DEL ADULTO MAYOR:

28 DE AGOSTO DE 2010

Beneficiarios: 150 adultos mayores del Municipio

DIA DEL CAMPESINO

26 DE SEPTIEMBRE DE 2010

Beneficiarios: 800 habitantes casco urbano y rural

CAMPAMENTO ZONAL PULÍ

01 al 05 de octubre de 2010

Beneficiarios: 40 Jóvenes de servicio social

PRIMER CAMPAMENTO DE ADULTO MAYOR

09 y 10 de octubre de 2010

Beneficiarios 80 adultos mayores del Municipio y 40 del grupo de Facatativá.

ACTIVIDAD RECREATIVA

VEREDA TRINIDAD

Celebración día del niño.

27 de octubre 2010

Obra de teatro representada por las autoridades Municipales

ACTIVIDAD RECREATIVA

VEREDA PAJONAL

Celebración día del niño.

28 de octubre 2010

Obra de teatro representada por las autoridades Municipales

"GESTION, PARTICIPACION Y ACCION: UNA BUENA INVERSION"

Calle 3 No.4-05, Cel 3108811704 - 3202350305, Guayabal de Siquima Cund.
contactenos@guayabaldesiquima-cundinamarca.gov.co



REPUBLICA DE COLOMBIA
Departamento de Cundinamarca
Municipio de Guayabal de Siquima
Alcaldía Municipal
Nit.800.094.685-1
DESPACHO ALCALDIA
www.guayabaldesiquima-cundinamarca.gov.co

26 – 28 DE OCTUBRE

CAMPAMENTO DEPARTAMENTAL TOCAIMA

Beneficiarios: 50 personas pertenecientes al grupo de servicio social.

31 DE OCTUBRE

Gran minitek día del disfraz y del dulce

Beneficiarios: 200 niños del casco urbano

FIESTA DE HALLOWEEN

31 DE OCTUBRE: Polideportivo Central

Beneficiarios: 400 personas

13 y 14 de octubre

CAMPAMENTO DE CIERRE PROCESO DE SERVICIO SOCIAL

Lugar: Sasaima Cundinamarca

Beneficiarios: 50 personas pertenecientes al grupo de servicio social.

Por primera vez en el Municipio jóvenes Guayabalunos ascienden a semilla dentro del proceso de campamentos juveniles de la Gobernación de Cundinamarca.

07 Y 08 DE NOVIEMBRE

CUMPLEAÑOS DEL MUNICIPIO

CULTURA

ESCUELAS DE FORMACIÓN ARTÍSTICA

Al interior del Municipio se mantuvieron dos escuelas de formación artística, la primera de música y la segunda de teatro.

Respecto de las escuelas de formación en música se cuenta con el apoyo del Instituto de Cultura de la Gobernación de Cundinamarca, para esto es necesario la presentación de proyectos con el fin de obtener los recursos para la cofinanciación de las escuelas. Este año sólo se lograron cofinanciar por tres meses únicamente las escuelas de formación, y gracias a la obtención de recursos por parte del Ministerio de Cultura se logró obtener otros recursos para sostener la escuela de teatro.

De la misma manera, es obligación para el Municipio mantener vigente el contrato del director de la banda de música, en atención a que es prerrequisito para la

"GESTION, PARTICIPACION Y ACCION: UNA BUENA INVERSION"

Calle 3 No.4-05, Cel 3108811704 - 3202350305, Guayabal de Siquima Cund.
contactenos@guayabaldesiquima-cundinamarca.gov.co



REPUBLICA DE COLOMBIA
Departamento de Cundinamarca
Municipio de Guayabal de Siquima
Alcaldía Municipal
Nit.800.094.685-1
DESPACHO ALCALDIA
www.guayabaldesiquima-cundinamarca.gov.co

obtención de los recursos. En este sentido se invirtieron los recursos en escuelas de formación en este sentido:

CPS No 01 Y 33– 2010: OSCAR IVAN DUARTE GAITÁN

Dirección de la escuela de formación en música

Total: \$13.200.000

CS 28

Contrato de suministro de sudaderas para la escuela de formación en música

Valor: \$1.920.960

CPS 69

Dirección de la escuela de formación en teatro del Municipio de Guayabal de Siquima.

Javier Antonio Trujillo Camelo

VALOR: \$2.742.000

TRES MESES

Origen de los recursos: Instituto de Cultura y Turismo del Departamento

CPS 70

Servicio de formación en vientos para la escuela de música del Municipio de Guayabal de Siquima.

Jose Luis Rodriguez Sánchez

VALOR: 2.742.0000

TRES MESES

Origen de los recursos: Instituto de Cultura y Turismo del Departamento

Suministro de Uniformes (Chaquetas formales) para la escuela de formación en música del Municipio de Guayabal de Siquima.

VALOR: \$2.450.000

CPS 55: Talleres de formación artística para la escuela de teatro

Valor: \$7.000.000

DOTACIÓN DE EQUIPOS

CS 34: Suministro de equipos para el desarrollo de programas relacionados con la parte cultural (video cámara y cámara fotográfica).

Valor:\$1.641.618

"GESTION, PARTICIPACION Y ACCION: UNA BUENA INVERSION"

Calle 3 No.4-05, Cel 3108811704 - 3202350305, Guayabal de Siquima Cund.
contactenos@guayabaldesiquima-cundinamarca.gov.co



REPUBLICA DE COLOMBIA
Departamento de Cundinamarca
Municipio de Guayabal de Siquima
Alcaldía Municipal
Nit.800.094.685-1
DESPACHO ALCALDIA
www.guayabaldesiquima-cundinamarca.gov.co

CONFECCIÓN DE TRAJES E IMPLEMENTOS DEL MONTAJE ESCENOGRÁFICO DERECHOS AL DERECHO

Valor: \$2.000.000

FOMENTO A AL CULTURA

Viajes a los diferentes Municipios para las muestras culturales (\$2.000.000)

Fusagasugá: Escuela de formación en música
Albán, Vianí.

Realización evento cultural homenaje al Bicentenario

Valor \$6.000.000

Beneficiarios: 600 personas

Desarrollo Del Programa Cultural Para El Rescate De Las Tradiciones Campesinas Al Interior Del Municipio

Valor: \$2.000.0000

Beneficiarios: 400 personas

Construcción de la Tradición Oral basándose en experiencias de los adultos mayores del Municipio de Guayabal de Siquima

Valor: \$3.075.000

Beneficiarios: Población de Guayabal de Siquima.

Origen de los recursos: Ministerio de Cultura

Realización de trece presentaciones en las veredas Municipales para el rescate de las tradiciones navideñas campesinas.

Valor: \$2.998.800

FESTIVAL DE MÚSICA LLANERA Y OTROS AIRES CULTURALES

Beneficiarios: 1.200 personas

Servicio de apoyo logístico para la realización del festival de música llanera y otros aires culturales.

Valor: \$4.000.000

Suministro de recordatorios para el festival música llanera y otros aires culturales

Valor: \$750.000

"GESTION, PARTICIPACION Y ACCION: UNA BUENA INVERSION"

Calle 3 No.4-05, Cel 3108811704 - 3202350305, Guayabal de Siquima Cund.
contactenos@guayabaldesiquima-cundinamarca.gov.co



REPUBLICA DE COLOMBIA
Departamento de Cundinamarca
Municipio de Guayabal de Siquima
Alcaldía Municipal
Nit.800.094.685-1
DESPACHO ALCALDIA
www.guayabaldesiquima-cundinamarca.gov.co

Suministro de alimentación requerida para el festival de música llanera

Valor: \$3.000.000

Origen de los recursos: Instituto de Cultura y Turismo de la Gobernación de Cundinamarca

Servicio de alquiler de sonido para la realización del festival de música llanera

Valor: \$2.000.000

Origen de los recursos: Instituto de Cultura y Turismo de la Gobernación de Cundinamarca.

TOTAL INVERTIDO EN CULTURA AÑO 2010: \$55.878.760

GESTIÓN SOCIAL

INFANCIA

Convenio interadministrativo No 003 -2009 celebrado entre la fiscalía general de la nación, el instituto colombiano de bienestar familiar y las alcaldías de los municipios de FACATATIVA, ALBAN, ANOLAIMA, BOJACÁ, CACHIPAY, GUAYBAL DE SIQUIMA, PULI, QUIPILE, SAN JUAN DE RIOSECO Y ZIPACÓN.
Valor aportado por el Municipio: \$3.000.000

CONVENIO PAIPI: (Educación integral para la primera infancia)
VALOR APORTADO POR EL MUNICIPIO: \$14.000.000

PRESTACIÓN DE SERVICIO DE LUDOTECA LOS DOCE MESES DEL AÑO
VALOR: \$7.632.000
Incluye traslados a las veredas con las ludocajas a las diferentes instituciones educativas.

PRESTACIÓN DE SERVICIO DE BIBLIOTECA:
Incluye traslados a las veredas con las ludocajas a las diferentes instituciones educativas.
VALOR: \$6.360.000

AGUINALDO DEL NIÑO GUAYABALUNO
VALOR: \$3.176.000

DESAYUNOS INFANTILES CON AMOR
137 CUPOS

"GESTION, PARTICIPACION Y ACCION: UNA BUENA INVERSION"

Calle 3 No.4-05, Cel 3108811704 - 3202350305, Guayabal de Siquima Cund.
contactenos@guayabaldesiquima-cundinamarca.gov.co



PLAN CRE SER
14 MADRES GESTANTES Y LACTANTES
22 NIÑOS MAYORES DE DOS AÑOS
18 MENORES DE DOS AÑOS Y MAORES DE SIEEIS MESES

RECUPERACIÓN NUTRICIONAL
Niños desnutridos beneficiarios de este programa

ADOLESCENCIA

PROGRAMA ORIENTACIÓN, GUÍA Y CAPACITACIÓN EN LIDERAZO CON ÉNFASIS EN RELACIONES HUMANAS, SOCIEDAD, EN EL CUAL SE TENDRÁ COMO EJE PRINCIPAL EL ÁREA DE LA RECREACIÓN, DIRIGIDA HACIA LA RECREACIÓN DEPORTIVA, COMUNITARIA, TERAPEUTICA, CULTURAL Y ARTISTICA, TURISTICA, AMBIENTAL, PEDAGÓGICA ENTRE OTROS.
VALOR: \$5.000.000
PROGRAMA SERVICIO SOCIAL

CAPACITACIÓN EN RECREACIÓN POR PARTE DE LA GOBERNACIÓN DE CUNDINAMARCA
Lugar: Casa Campesina
Beneficiarios: Jóvenes de Municipios de Bituima, Pulí, Albán, Guayabal de Siquima y Facatativá.

PRESTACIÓN DE SERVICIO PARA EL DESARROLLO DE COMPETENCIAS COMO APOYO A LA JUVENTUD DE ESTUDIANTES DEL GRADO 11 AL EXAMEN DE ESTADO ICFES DEL MUNICIPIO DE GUAYABAL DE SÍQUIMA
VALOR: \$2.800.000

ADULTO MAYOR

PRESTACIÓN DE SERVICIO PARA LA ATENCIÓN DE DULTOS MAYORS CON PROGRAMAS DE MEJORAMIENTO DE LA CALIDAD DE VIDA A TRAVÉS DE LA RECREACIÓN , PROMOCIÓN DE SU AUTOCUIDADDO Y APROVECHAMIENTO DEL TIEMPO LIBRE
VALOR: \$5.555.555
Beneficiarios: 70 adultos mayores casco urbano
260 área rural.

RACIONES ALIMENTICIAS NO PREPARADAS PARA EL ADULTO MAYOR

"GESTION, PARTICIPACION Y ACCION: UNA BUENA INVERSION"

Calle 3 No.4-05, Cel 3108811704 - 3202350305, Guayabal de Siquima Cund.
contactenos@guayabaldesiquima-cundinamarca.gov.co



REPUBLICA DE COLOMBIA
Departamento de Cundinamarca
Municipio de Guayabal de Siquima
Alcaldía Municipal
Nit.800.094.685-1
DESPACHO ALCALDIA
www.guayabaldesiquima-cundinamarca.gov.co

VALOR: \$1.400.000

DOTACIONES PARA EL PROGRAMA DE ADULTO MAYOR

VALOR: 970.200

SUMINISTRO DE RACIONES ALIMENTICAS PARA LOS ADULTOS QUE PARTICIPAN DEL PROGRAMA DE ADULTO MAYOR:

VALOR: \$2.000.000

No incluyo los beneficiarios de otros programas del Estado como bonos económicos, raciones preparadas y raciones en crudo.

MADRES Y PADRES CABEZA DE FAMILIA

CELEBRACIÓN DEL DÍA DE LA MADRE

VALOR: \$1.000.000

SERVICIO DE CAPACITACIÓN PARA LAS MADRES CABEZA DE FAMILIA EN CURSOS DE ARTESANIAS EN EL MES DE DICIEMBRE

VALOR: \$2.000.0000

Transporte a encuentros de madres y padres líderes (\$1.000.000).

AREAS DE INSUFICIENCIA: Coordinación entre todas las entidades rectoras de políticas públicas en temas de infancia y adolescencia debido a que la implementación de recursos de obligatoria destinación no son acoplados al presupuesto real de cada municipio.

METAS CUMPLIDAS PLAN DE DESARROLLO DIRIGIDAS A INFANTES NIÑOS, ADOLESCENTES Y JUVENTUD.

- Capacitar 47 docentes de las instituciones educativas del Municipio en estrategias pedagógicas en idioma inglés e informática.
- Adquirir medios pedagógicos para las 12 sedes educativas de las artes Básicas (español, matemáticas, inglés, ciencias y sociales).
- Realizar dotación anual de elementos logísticos prioritarios para las 12 sedes educativas.
- Adquirir anualmente 600 kits educativos para los estudiantes de grado 0 y primaria de los establecimientos educativos del municipio
- Dotar o actualizar las salas de informática de 12 sedes educativas

"GESTION, PARTICIPACION Y ACCION: UNA BUENA INVERSION"

Calle 3 No.4-05, Cel 3108811704 - 3202350305, Guayabal de Siquima Cund.
contactenos@guayabaldesiquima-cundinamarca.gov.co



REPUBLICA DE COLOMBIA
Departamento de Cundinamarca
Municipio de Guayabal de Siquima
Alcaldía Municipal
Nit.800.094.685-1

DESPACHO ALCALDIA
www.guayabaldesiquima-cundinamarca.gov.co

- Brindar 1 curso preicfes a los estudiantes de grado 10 y 11 cada año.
- Realizar ampliación, reconstrucción o mejoramiento físico en 1 sede educativa.
- Garantizar disponibilidad de servicios públicos y mantenimiento rutinario anual a las 12 sedes educativas.
- Subsidiar anualmente 350 estudiantes de básica secundaria el valor del servicios escolar.
- Realizar una capacitación anual con el SENA para la formación tecnica para estudiantes de últimos grados de secundaria.
- Realizar 2 convenios interadministrativos con una institución de educación superior para la oferta de programas técnicos, tecnológicos o profesionales en el municipio.
- Garantizar la operación anual de escuelas de formación deportiva.
- Atender el 100% de los estudiantes matriculados en establecimientos educativos oficiales en restaurantes escolares.
- Realizar 2 capacitaciones anuales a padres de familia y estudiantes sobre hábitos alimenticios.
- Realizar 2 capacitaciones anuales a juntas de restaurantes sobre calidad y control del servicio.
- Garantizar el acceso a los servicios de salud a 2700 habitantes mediante afiliación al régimen subsidiado.
- alcanzar cobertura de 95% en todos los biológicos para la población menor de 5 años del municipio.
- Realizar 1 actividad mensual de sensibilización sobre la importancia de la lactancia materna.
- Lograr que el 60% de las gestantes sean captadas a los servicios de salud durante el primer trimestre del embarazo.
- Financiar la operación anual de 3 hogares comunitarios.
- Realizar anualmente un festival escolar.
- Cofinanciar la creación y operación de la Comisaría de familia Regional (se creo Comisaría Municipal).
- Realizar 1 convenio anual con universidad para la prestación del servicio de sicología. (se contrato servicios psicólogo especializado).
- Realizar 2 proyectos de remodelación integral a inmuebles del patrimonio cultural.
- Realizar 2 eventos anuales de expresión artística y cultural con la participación de niños, jóvenes adultos mayores.
- Participar en 2 competencias deportivas a nivel regional o departamental.
- Realizar obras de adecuación de 2 escenarios deportivos municipales.

"GESTION, PARTICIPACION Y ACCION: UNA BUENA INVERSION"

Calle 3 No.4-05, Cel 3108811704 - 3202350305, Guayabal de Siquima Cund.
contactenos@guayabaldesiquima-cundinamarca.gov.co



REPUBLICA DE COLOMBIA
Departamento de Cundinamarca
Municipio de Guayabal de Siquima
Alcaldía Municipal
Nit.800.094.685-1

DESPACHO ALCALDIA
www.guayabaldesiquima-cundinamarca.gov.co

- Garantizar la continuidad del servicio de ludoteca durante los 12 meses del año.
- Realizar anualmente 10 eventos dirigidos a diferentes grupos poblacionales.
- Ejecutar anualmente un programa de educación ambiental dirigida a la población rural, principalmente niños, jóvenes y productores.
- Generar parques infantiles en el Municipio.

Adelantar 1 proyecto de remodelación del parque José Antonio Rodríguez

2. ARQUITECTURA INSTITUCIONAL EN INFANCIA, ADOLESCENCIA Y JUVENTUD

Nuestra estructura en este campo esta cimentada en las instituciones Consejos y comités que desempeñan labores relacionadas con la infancia, niñez y adolescencia.

El eje central de la política de infancia y adolescencia es el Consejo de Política Social, desde donde se direccionan las problemáticas y acciones a seguir. Generalmente en este espacio como orden de reunión se citan comités como el de infancia y adolescencia de sustancias psicoactivas, red del buen trato, que se relacionan únicamente con temas de la infancia y la adolescencia.

Además de lo expuesto de acuerdo a la ley 1098 de 2006 se asignan a las diferentes entidades que garantizan derechos de los infantes niños y adolescentes, una serie de funciones que buscan salvaguardar los mismos dotando mediante los programas que maneja cada entidad de los recursos materiales e inmateriales para la solución de las problemáticas que se suscitan en esta población. Así se refleja en el gráfico informe anexo de seguimiento evaluado por la Gobernación de Cundinamarca donde se discrimina las entidades, comités, el derecho y las acciones que están a cargo de cada entidad para garantizar el cumplimiento de los derechos de los infantes, niños y adolescentes.

Como entidades encargadas con competencia en infancia y adolescencia por delegación legal o de funciones y programas en nuestro Municipio encontramos las siguientes:

- Secretaría de Gobierno
- Comisaría de Familia.
- Plan de Intervenciones Colectivas.
- Instituciones Educativas Marco Fidel Suárez y El Trigo.

"GESTION, PARTICIPACION Y ACCION: UNA BUENA INVERSION"

Calle 3 No.4-05, Cel 3108811704 - 3202350305, Guayabal de Siquima Cund.
contactenos@guayabaldesiquima-cundinamarca.gov.co



- Centro de Salud.
- Policía Nacional Guayabal de Siquima–Infancia y Adolescencia
- Instituto Colombiano de Bienestar Familiar

GRAFICA DESARROLLO DE FUNCIONES ARTICULO 41 LEY 1098 DE 2006

ARTICULO 41 LEY 1098	ENTIIDAD GARANTE DEL DERECHO
Numeral 1.	Comisaría de Familia
Numeral 2.	Consejo de Política Social
Numeral 3.	Concejo Municipal
Numeral 4.	Comisaría de Familia
Numeral 5.	Comisaría de Familia
Numeral 6.	Comisaría de Familia –Fiscalía General
Numeral 7.	Comisaría de Familia
Numeral 8.	Comisaría de Familia, Policía Nacional, Personería Municipal
Numeral 9.	Comisaría de Familia, Policía Nacional, Personería Municipal
Numeral 10.	Oficina P.I.C.
Numeral 12.	Hospital San Rafael
Numeral 13.	Registraduría Municipal –Comisaría de Familia
Numeral 14.	Oficina SISBEN -Convida
Numeral 15.	Oficina P.I.C
Numeral 16.	Comisaría de Familia
Numeral 17.	Instituciones Educativas Departamentales.
Numeral 18.	Instituciones Educativas Departamentales, Administración Municipal
Numeral 19.	Instituciones Educativas Departamentales, Administración Municipal, Personería Municipal.
Numeral 20.	Instituciones Educativas Departamentales, Administración Municipal, Personería Municipal, Comisaría de Familia.

“GESTION, PARTICIPACION Y ACCION: UNA BUENA INVERSION”

Calle 3 No.4-05, Cel 3108811704 - 3202350305, Guayabal de Siquima Cund.
contactenos@guayabaldesiquima-cundinamarca.gov.co



Numeral 22.	Red del buen trato
Numeral 23.	Instituciones Educativas Departamentales, Administración Municipal, Personería Municipal, Comisaría de Familia
Numeral 24.	Secretaría de Gobierno
Numeral 25.	Secretaría de Gobierno
Numeral 26.	Comisaría de Familia, Policía Nacional
Numeral 27.	Comisaría de Familia
Numeral 28.	Policía Nacional, Personería Municipal
Numeral 29.	Policía Nacional, Personería Municipal, Comisaría de Familia.
Numeral 30.	Policía Nacional, Personería Municipal
Numeral 31.	Comisaría de Familia
Numeral 32.	Comisaría de Familia
Numeral 33.	Administración Municipal, Personería Municipal, Comisaría de Familia.
Numeral 34.	Comisaría de Familia, Personería.
Numeral 35.	Comisaría de Familia
Numeral 36.	Administración Municipal
Numeral 37.	Administración Municipal

Alineación con la cooperación nacional e internacional

En el Municipio se han desarrollado convenios de carácter nacional con el Instituto Colombiano de Bienestar Familiar, para el manejo de Bienestarina, alimentación escolar, entre otros que permiten articular las políticas públicas de satisfacción de las necesidades de la población.

No se han hecho en el Municipio alianzas internacionales o con entidades privadas.

"GESTION, PARTICIPACION Y ACCION: UNA BUENA INVERSION"

Calle 3 No.4-05, Cel 3108811704 - 3202350305, Guayabal de Siquima Cund.
contactenos@guayabaldesiquima-cundinamarca.gov.co



3. BUENAS PRÁCTICAS.

A través de una política de gestión social se desarrollan practicas en donde la administración Municipal ha querido llegar a la población no solo en temas de infancia adolescencia y juventud de una manera directas, llegando con nuestras dependencia y programas a donde esta la comunidad; colegios, hogares comunitarios, veredas, sitios de recreación etc.

Así por ejemplo podemos citar las campañas preventivas de la comisaría de familia en diversos temas como ABUSO SEXUAL, DROGADICCION, VIOLENCIA INTRAFAMILIAR, DESERCIÓN ESCOLAR, que se desarrollan en las Instituciones educativas, colegios jardines comunitarios, veredas y zona urbana de nuestro Municipio. Con estas campañas se ha logrado:

- Integrar no solo a las entidades de la Administración Municipal sino a otras como la policía nacional, Parroquia Municipal, Instituto Colombiano de Bienestar Familiar, portal interactivo de Internet.
- Llegar a la población despertando interés en los temas desarrollados mediante actividades lúdicas como teatro, títeres, talleres virtuales, misas veredales.
- Bajar los índices de impunidad principalmente en temas de abuso sexual y violencia intrafamiliar.
- Captar la atención de los jóvenes infantes y adolescentes con métodos de enseñanza alternativos.

Igualmente como uno de los muchos programas dirigidos a los jóvenes infantes y adolescentes como escuelas de formación deportivas, culturales, musicales, dirigimos a los jóvenes el Programa de servicio social el cual aplica para los bachilleres que presten su servicio social en sus últimos años lectivos, programa desarrollado por la secretaria de gobierno donde principalmente son beneficiarios JOVENES Y ADOLESCENTES. Como logros principales encontramos:

- Inclusión de jóvenes en decisiones políticas.
- formación personal para los jóvenes de nuestro Municipio.
- Sana utilización del tiempo libre y elevación de los índices de mejoramiento en la calidad de vida, obteniendo la inclusión y motivación de los jóvenes y adolescentes para seguir carreras técnicas, superiores o trabajo calificado.
- Utilización del tiempo reglamentario de servicio social para capacitar los jóvenes en liderazgo, campismo juvenil, ceremonial y protocolo, entre otros.

"GESTION, PARTICIPACION Y ACCION: UNA BUENA INVERSION"



CAPITULO VI

INFORMACIÓN DE INTERÉS DE LA CIUDADANÍA

1.- COMPORTAMIENTO DE LAS DEMANDAS MÁS FRECUENTES REALIZADAS POR LA COMUNIDAD PARA LA PROTECCIÓN Y DEFENSA DE LAS NIÑAS, NIÑOS, ADOLESCENTES Y JÓVENES.

La mayoría de trámites en materia de familia son atendidos por la Comisaría de familia de nuestro Municipio, allí se adelantan tramites en autos conciliables como fijación disminución y aumento de cuota alimentaria, custodia, reglamentación de visitas, asuntos derivados de la convivencia en común de cónyuges o compañeros permanentes, alimentos de adulto mayor entre otros. Estos trámites son atendidos por la comisaría en un tiempo de 15 días hábiles promedio dependiendo la carga laboral de la mencionada oficina. Dentro de estos asuntos conciliables se presentan con mayor frecuencia la solicitud de cuota alimentaria y custodia

En la comisaría de familia igualmente se adelantan con el fin de garantizar los derechos de los menores procedimientos administrativos de restablecimiento de derechos en conductas no conciliables. Las principales causales son maltrato infantil y abuso sexual temas en los que las instituciones encargadas de garantizar los derechos de los menores desarrollan campañas agresivas con el fin bajar los índices de vulneración de derechos.

Otro procedimiento frecuente en la Comisaría de Familia son los procedimientos de violencia intrafamiliar bajo la ley 294 de 1996 donde se ordenan medidas de protección no solo a favor de los menores sino a favor de las diferentes personas que conforman el núcleo familiar.

En nuestro Municipio para responder y atender las inquietudes o quejas de la comunidad contamos con una atención de recepción de documentos los 7 días a la semana, documentos que son recibidos por la secretaria general del despacho. Igualmente la Comisaría de Familia tiene horario de atención de lunes a sábado, la Personería Municipal de miércoles a Domingo y la Policía Nacional horario continuo los 7 días de la semana.



2.- OPINIONES Y PERCEPCIOENS DE LOS NIÑOS, NIÑAS Y ADOLESCENTES Y JÓVENES EN CUANTO AL AVANCE O NO EN LA GARANTÍA DE SUS DERECHOS.

ENCUESTA MENORES 0 -17 AÑOS –informe procuraduría infancia y adolescencia.

Hogar comunitario “los dos angelitos” (DE 0 A 5 AÑOS)

1.Sabes que personas están encargadas de defender tus derechos.

Los papas, mamas, hermanos, la profesora,

2.de las siguientes personas cuales han visitado tu Jardín.

1. Alcalde Municipal x.
2. Personero Municipal x
3. Comisario de Familia x
4. Policía Nacional x
5. otros _____

3. lapersona que visito tu Jardín o colegio para que vino, que te enseñó.

Alcalde Municipal: Si lo conocen y además vino a entregar regalos

Personero Municipal: si

Comisario: si lo conocen y además ha venido acompañarlo, y les enseñó unas canciones

Policía nacional: si

“GESTION, PARTICIPACION Y ACCION: UNA BUENA INVERSION”

Calle 3 No.4-05, Cel 3108811704 - 3202350305, Guayabal de Siquima Cund.
contactenos@guayabaldesiquima-cundinamarca.gov.co



4. que haces en tu jardín o colegio.

Estudiar, peleamos, jugamos, almorzamos, tomamos jugo, tomamos colada

5. que te enseñan en tu jardín o colegio.

Empiezan a decir las vocales (A,e,i,o,u) empiezan a decir los números, 1,2,3,4,5,6,7,8,9,10,11,12,13,14 blanco negro café verde rojo, anaranjado, pastel, café ,amarillo, los niños dicen que los papitos y abuelitos los mandan al jardín

6. cuando te enfermas te llevan donde el doctor

Los niños dicen que todos se han enfermado, y dicen que se han enfermado de la gripa y de la barriga y de la cabeza, y dicen que cuando se enferman los llevan al médico y al hospital. Los niños ubican el médico y dicen que (esta por allá lejos y que queda en un hospital y dicen que es muy grande el hospital), a la pregunta que si quienes han ido la medico este años todos levantan la mano

7. el doctor donde te llevaron es aquí en tu Municipio, describe el lugar donde te atendió.

Dicen los niños que hay inyecciones, también dicen que en el hospital hay muchas personas y se visten de rosado, de verde de anaranjado las mujeres se visten de rosado y los hombres de azul y blanco

8. Alguna vez te han llevado a algún lado donde te hayan chuzado con una inyección sabes si era porque estabas enfermo o porque te iban a vacunar

Sí, todos alzan la mano
¿Y porque lo llevaron? Porque estábamos enfermitos.
¿Qué es una vacuna? Es una inyección.



9. En tu Municipio hay parques, columpios rodaderos pasamanos y sitios donde jugar. Describe los.

¿Dónde que quedan los parques? Los niños responden “Donde mi abuelito”

Los niños dicen que venían del parque, y el parque quedaba donde valentina y mi abuelito nepo.

10. ¿En tu colegio o jardín te dan algo de comer, que te dan?

Los niños responden:

Arroz, pollo, plátano, arveja, comida, nos les dan avena, colada, almuerzo, jugo, medias nuevas,

11. ¿En tu casa hay baño descríbelo?

Todos tienen baño
Todos tienen inodoro

12. ¿Cómo y dónde te bañas?

En la ducha, todos tienen ducha, algunos se bañan con agua fría y otros con agua caliente

13. Sabes si alguna de personas que vive contigo trabaja y quien compra las cosas en tu casa.

Los papas y mamás trabajan, y compran las cosas de la casa (los papas) y compran zanahoria pollo arroz. La mamá compra las cosas, el papa da la plata para comprar las cosas de la casa

Lo que dicen los niños

Mi papa peleó en la casa, y se pegaron y mi papa le pego a mi mamá con patadas

Los niños afirman que los papas pelean en la casa

Los niños dicen que los papas les pegan

Mi papa me regañó porque metió los huevos con el pan



Escuelas (35 niños) (6 A 11 AÑOS)

1. Sabes que personas están encargadas de defender tus derechos.

Personería

Alcaldía

Bienestar familiar

2. de las siguientes personas cuales han visitado tu escuela.

Policía

Psicólogo

Comisaria

Enfermeros

Secretaria gobierno

Director de juventud

Biblioteca

3. la persona que visito tu Jardín o colegio para que vino, que te enseñó.

Psicólogo: A dar clases como usar los derechos

Policía: Campañas de no fumar,

Médicos: vinieron a vacunar

Secretaria de gobierno: Invitar a la recreación con yobani (director de recreación)

"GESTION, PARTICIPACION Y ACCION: UNA BUENA INVERSION"

Calle 3 No.4-05, Cel 3108811704 - 3202350305, Guayabal de Siquima Cund.
contactenos@guayabaldesiquima-cundinamarca.gov.co



4. que haces en tu jardín o colegio.

Estudiar para hacer alguien en la vida
Estudiar para ser un profesional
Estudiar, aprender, jugar, compartir
Hacer amistad
Jugar piquis

5. que te enseñan en tu jardín o colegio.

Matemáticas, sociales, español, lectura, ética, ciencias, informática,
artística, religión, inglés, Deporte
Les enseñan a respetar los derechos

6. cuando te enfermas te llevan donde el doctor

Los llevan a faca

A el hospital san Rafael

A plenitud

Alban

Viani

7. el doctor donde te llevaron es aquí en tu Municipio, describe el lugar donde te atendió.

Un centro de salud que queda dentro del municipio

El centro de salud es mediano, hay hartas sillas, hay televisor, una oficina, lo revisan, y atienden el doctor, dos doctoras y un doctor, un doctor se llama Sebastián y se visten de azules y blanco

8. alguna vez te han llevado a algún lado donde te hayan chuzado con una inyección sabes si era porque estabas enfermo o porque te iban a vacunar



REPUBLICA DE COLOMBIA
Departamento de Cundinamarca
Municipio de Guayabal de Siquima
Alcaldía Municipal
Nit.800.094.685-1

DESPACHO ALCALDIA
www.guayabaldesiquima-cundinamarca.gov.co

Si los ha llevado en lugar del puesto de salud, la mayoría alzan la mano del salón, le aplicaron inyección porque tenía fiebre, por gripa, amigdalitis, por los riñones,

9. en tu Municipio hay parques, columpios rodaderos pasamanos y sitios donde jugar. Descríbelos.

Dos parques, uno en el barrio nuevo, el estadio, 6 parques, y hay en esos parque pasamanos, rodadero, escalera, por petición generalizada los niños quieren columpios, la mayoría dicen que hay 1 polideportivo y dicen que se practica micro, voleibol, actos culturales

10. En tu colegio o jardín te dan algo de comer, que te dan?.

Les dan en el restaurante escolar pero tienen que pagar, la mama paga el restaurante, y dicen que pagan 2000 pesos y cada ocho días

11. En tu casa hay baño descríbelo?

Todos levantaron la mano y una niña no tiene baño

12. Como y donde te bañas?

La mayoría levanto la mano a la pregunta que si tenían lavamos en el baño, Todos levantan la mano a la pregunta que si todos se bañan en ducha pero hay un estudiante que se baña tazadas

13. sabes si alguna de personas que vive contigo trabaja y quien compra las cosas en tu casa.

Papa: 11111111111

Mama: 11111111

Ambos: 11111111111

Abuelita111

Hermanos: 11111

Todo incluida la niña: 1

Tíos: 1

Primos: 1

"GESTION, PARTICIPACION Y ACCION: UNA BUENA INVERSION"

Calle 3 No.4-05, Cel 3108811704 - 3202350305, Guayabal de Siquima Cund.
contactenos@guayabaldesiquima-cundinamarca.gov.co



REPUBLICA DE COLOMBIA
Departamento de Cundinamarca
Municipio de Guayabal de Siquima
Alcaldía Municipal
Nit.800.094.685-1
DESPACHO ALCALDIA
www.guayabaldesiquima-cundinamarca.gov.co

Padrastró: 1
El niño: 3

Los gastos de la casa

Papa: 111
Mama:
Ambos: 1111111 111
Abuelita: 1
Hermanos: 1
Todo incluida la niña:
Tíos: 1
Primos:
Padrastró:
El niño:

Lo que piden los niños

Piscina, parques con columpio, zoológico, cine, tobogán, club cubierto para recreación, más recreaciones seguidas, parques, computadores con internet,

Colegio departamental marco Fidel Suarez grado 8 (11 A 16 AÑOS)

1. Sabes que personas están encargadas de defender tus derechos.

Comisario, bienestar familiar, padres de familia, alcalde, directivas del colegio, abuelos, policía.

2. de las siguientes personas cuales han visitado tu colegio.

Alcalde Municipal. x

"GESTION, PARTICIPACION Y ACCION: UNA BUENA INVERSION"

Calle 3 No.4-05, Cel 3108811704 - 3202350305, Guayabal de Siquima Cund.
contactenos@guayabaldesiquima-cundinamarca.gov.co



Personero Municipal
Comisario de Familia
Policía Nacional

Otros: padre, bomberos, psicólogo, umata, puesto de salud.

3. la persona que visito tu colegio para que vino, que te enseñó.

Policía: Requisas, hablar sobre valores, salud: brigadas de vacunas, sexualidad (psicóloga) campaña contra maltrato. Alcalde: revisar obras. Comisario: charlas personero: charlas valores y campañas

4. que haces en tu jardín o colegio.

Estudiar, capar clase, los profesores no enseñan bien, anotaciones injustas, restaurante, a hacer amigos, conseguir novia.

1. que te enseñan en tu jardín o colegio.

De todo un poquito, valores, saber respetar, ser responsables.

2. cuando te enfermas te llevan donde el doctor

si, veces, no, lo mandan a la casa, le dan agua.

3. el doctor donde te llevaron es aquí en tu Municipio, describe el lugar donde te atendió.

Enfermería del colegio, luego, Puesto de salud. Enfermería es fea y no tiene nada. Mal servicio, falta de higiene, falta de implementos. Puesto de salud: infraestructura buena, es blanca, las sillas son blancas y feas, esta en buen estado.

8. Alguna vez te han llevado a algún lado donde te hayan chuzado con una inyección sabes si era porque estabas enfermo o porque te iban a vacunar

Por estar enfermo, y por vacunarnos.

9. En tu Municipio hay parques, columbios, rodaderos, pasamanos y sitios donde jugar. Descríbelos.

"GESTION, PARTICIPACION Y ACCION: UNA BUENA INVERSION"

Calle 3 No.4-05, Cel 3108811704 - 3202350305, Guayabal de Siquima Cund.
contactenos@guayabaldesiquima-cundinamarca.gov.co



REPUBLICA DE COLOMBIA
Departamento de Cundinamarca
Municipio de Guayabal de Siquima
Alcaldía Municipal
Nit.800.094.685-1
DESPACHO ALCALDIA
www.guayabaldesiquima-cundinamarca.gov.co

Si, culumbios no hay. En el colegio no hay nada.

10. En tu colegio o jardín te dan algo de comer, que te dan?.

Restaurante pero toca pagar: y les dan: pasta, arroz, limonada, frijoles, etc.

11. En tu casa hay baño descríbelo?

Todos: si

Es en baldosin, en ladrillo, enchapado, pintado.

12. Como y donde te bañas?

En la regadera, en la alberca, en la tina.

13. Sabes si alguna de las personas que vive contigo trabaja y quien compra las cosas en tu casa.

Mi papa = 6 mi mama = 5 ambos = 11 hermanos =1 tio = 2 ustedes mismos = 4

Colegio departamental marco Fidel Suarez grado 6 (6 A 14 AÑOS)

1. Sabes que personas están encargadas de defender tus derechos.

Comisario de familia, nuestros mayores, el gobierno, los profesores, los padres, la secretaria de gobierno, el alcalde.

2. de las siguientes personas cuales han visitado tu colegio.

Alcalde Municipal.

Personero Municipal.x

Comisario de Familia.x

Policía Nacional.x

Otros: bomberos, Sena (salud publica), hospital, vendedores, psicólogo.

"GESTION, PARTICIPACION Y ACCION: UNA BUENA INVERSION"

Calle 3 No.4-05, Cel 3108811704 - 3202350305, Guayabal de Siquima Cund.
contactenos@guayabaldesiquima-cundinamarca.gov.co



3. la persona que visito tu colegio para que vino, que te enseñó.

Comisario: campañas de prevención. Sena: videos. Policía: simulacro, requisar
psicólogo: reflexiones a no fumar bomberos: organizar simulacro hospital:
vacunar

4. que haces en tu jardín o colegio.

Estudiar, aprender, derechos, jugar, divertirse, tener juicio, educarnos, ser cada
dia mejor persona, respetar, valorarnos.

4. que te enseñan en tu jardín o colegio.

Los valores, cosas nuevas para ser mejor cada dia, vocalizar, aprender a
respetar,

5. cuando te enfermas te llevan donde el doctor

si

6. el doctor donde te llevaron es aquí en tu Municipio, describe el lugar
donde te atendió.

No, es de Facatativá.

11. Alguna vez te han llevado a algún lado donde te hayan chuzado con una
inyección sabes si era porque estabas enfermo o porque te iban a vacunar

Prevención, enfermedad, suero,

12. En tu Municipio hay parques, columbios, rodaderos, pasamanos y sitios donde
jugar. Descríbelos.

Si. Pero todos se los roban, los columbios los cogen los grandes, en partes
hay y en otros no, la única parte es en la escuela general.

13. En tu colegio o jardín te dan algo de comer, que te dan?.

Si. Restaurante pero tenemos que pagar. Comida de toda.

"GESTION, PARTICIPACION Y ACCION: UNA BUENA INVERSION"

Calle 3 No.4-05, Cel 3108811704 - 3202350305, Guayabal de Siquima Cund.
contactenos@guayabaldesiquima-cundinamarca.gov.co



14. En tu casa hay baño descríbelo?

Si. Muy lindo, Enchapado, con pintura, tiene regadera, tienen lo necesario

15. Como y donde te bañas?

En la regadera, manguera, a tazadas, en el tanque.

16. Sabes si alguna de las personas que vive contigo trabaja y quien compra las cosas en tu casa.

Si. Mi papa = 13 mi mama= 11 ambos = 28 hermanos= 3

GRADO 11 (DE 14 A 18 AÑOS)

.1. Sabes que personas están encargadas de defender tus derechos.

EL PERSONERO
LA COMISARA DE FAMILIA

2. de las siguientes personas cuales han visitado tu colegio.

Alcalde Municipal. X para solucionar un problema del sena
A eventos como izadas de bandera,
Personero Municipal. La mayoría de personas dicen no han venido
Comisario de Familia. Comienzo de año, el simulacro, vino con la policia
Policía Nacional. : Requisas, para quitar las tijeras las tijeras en requisas,
Otros: secretario de gobierno: servicio social
Psicólogo:

3. la persona que visito tu colegio para que vino, que te enseñó.

"GESTION, PARTICIPACION Y ACCION: UNA BUENA INVERSION"

Calle 3 No.4-05, Cel 3108811704 - 3202350305, Guayabal de Siquima Cund.
contactenos@guayabaldesiquima-cundinamarca.gov.co



Comisario: campañas de prevención. Sena: videos. Policía: simulacro, requisar
psicólogo: reflexiones a no fumar bomberos: organizar simulacro hospital:
vacunar

4. que haces en colegio.

Estudiar, recochar, compartir con tus compañeros, a echar chisme a reír a molestar

5. que te enseñan en tu colegio.

.nuevos conocimiento, nos enseñan a enfrentar problemas que se presentan a diario, a formarnos como mejor personas, matemáticas, español, sociales, ciencias políticas, economía, francés, ingles, química, Sena, artística
La mayoría dice que le dan educación actualizar
Recomendaciones: las clases sean dinámicas, internet, falta de implementos deportivos, que los dejen jugar en la cancha, implementos en el laboratorio,

6. cuando te enfermas te llevan donde el doctor

AL DOCTOR, ENFERMERIA, PUESTO DE SALUD, ENFERMERA Y

7. el doctor donde te llevaron es aquí en tu Municipio, describe el lugar donde te atendió.

ES DE AQUÍ, Y ES EN EL PUESTO DE SALUD, MUY POCOS DICEN QUE LOS ATIENDEN AQUÍ EN EL MUNICIPIO, Y LA MAYORIA LOS ATIENDEN EN DIFERETNTES MUNICIPIOS QUE NOS ES GUAYABAL

8. Alguna vez te han llevado a algún lado donde te hayan chuzado con una inyección sabes si era porque estabas enfermo o porque te iban a vacunar

Vacuna: a todos

Por si estaba enfermos: la mayoría le han puesto inyecciones por motivos de: por dolor de cabeza, migraña

9. En tu Municipio hay parques, columpios, rodaderos, pasamanos y sitios donde jugar. Descríbelos.

Si hay parques, hay tres y tienen, columpios, pasamanos, rodadero,

"GESTION, PARTICIPACION Y ACCION: UNA BUENA INVERSION"

Calle 3 No.4-05, Cel 3108811704 - 3202350305, Guayabal de Siquima Cund.
contactenos@guayabaldesiquima-cundinamarca.gov.co



10. En tu colegio o jardín te dan algo de comer, que te dan?.

Si. Restaurante pero tenemos que pagar. Papas yuca, arroz, carnes, jugo, una vez al día les dan a las 11:10

11. En tu casa hay baño descríbelo?

Todos levantan la mano

Lavamanos, inodoro, regadera

12. Como y donde te bañas?

Todos levantan la mano en ducha, se bañan a totumadas cuando no hay agua,

13. Sabes si alguna de las personas que vive contigo trabaja y quien compra las cosas en tu casa. De 39 levantan la mano

Si. Mi papa = 15 mi mama=5 ambos = 7 hermanos= 7 ellos mismos: 15

Trabajan cargando pollo, cargando comida,

Julio camelo profesor de química
Coordinador

GRADO 10 (11 A 17 AÑOS)

1: Sabes que personas están encargadas de defender tus derechos.

Comisario, la policía, personería, alcalde, inspector,

2. de las siguientes personas cuales han visitado tu colegio.

Alcalde Municipal. : en las reuniones de los padres de familia

Personero Municipal: a requisas, solucionar problemas que se han visto en el colegio

Comisario de Familia: para hacer campañas

Policía Nacional. Requisarlos, charlas sobre sustancias psicoactivos

"GESTION, PARTICIPACION Y ACCION: UNA BUENA INVERSION"

Calle 3 No.4-05, Cel 3108811704 - 3202350305, Guayabal de Siquima Cund.
contactenos@guayabaldesiquima-cundinamarca.gov.co



Otros:

Secretaria de gobierno: servicio social

3. la persona que visito tu colegio para que vino, que te enseñó.

Comisario: campañas de prevención. Sena: videos. Policía: simulacro, requisar
psicólogo: reflexiones a no fumar bomberos: organizar simulacro hospital:
vacunar

4. que haces en tu jardín o colegio.

Aprender, estudiar, formarse, a comer, a echar chisme,

5. que te enseñan en tu jardín o colegio.

A vestirse la camisa, a ser ordenados, respetuoso, a no traer aretes ni manillas,
hace falta mayor exigencia en los alumnos, cursos para el icfes, responsabilidad
a los compañeros, física, química, calculo, francés, artísticas, informática,
ciencias económicas, emprendimiento, costura,
Haces falta: cursos de icfes desde decimo, que se complemente en el ara de
español la exposiciones y la lectura,
Les están dando una educación actual, actualizar la forma de enseñar en la
parte de sistemas, estudio mas profundo en los programas
Necesitan que haya más internet,

6. cuando te enfermas te llevan donde el doctor

al puesto y eso cuando los atienden, la enfermera,

7. el doctor donde te llevaron es aquí en tu Municipio, describe el lugar donde te atendió.

Es feo el centro de salud, un lugar grande, amplio hace frio las sillas duras,
seis habitaciones y atiende auxiliares de enfermería a veces hay medico

8. Alguna vez te han llevado a algún lado donde te hayan chuzado con una inyección sabes si era porque estabas enfermo o porque te iban a vacunar

Todos levantaron la mano

"GESTION, PARTICIPACION Y ACCION: UNA BUENA INVERSION"

Calle 3 No.4-05, Cel 3108811704 - 3202350305, Guayabal de Siquima Cund.
contactenos@guayabaldesiquima-cundinamarca.gov.co



Vacunas: a todos

Enfermos: 4 personas porque tenía, gripa, mordedura de un perro, cortadura lata, intoxicación,

9. En tu Municipio hay parques, columpios, rodaderos, pasamanos y sitios donde jugar. Descríbelos.

Hay tres parques, hay dos cancha es de deporte múltiple, cancha de futbol
Hay con rodaderos pero sin columpios, y

10. En tu colegio o jardín te dan algo de comer, que te dan?.

Restaurante: ensalada, jugo, yuca, carnes, lácteos, a las 11:10 y el concepto es bueno

11. En tu casa hay baño descríbelo?

Todos tienen baño
Y tiene lavamanos, inodoros, ducha,

12. Como y donde te bañas?

13. Sabes si alguna de las personas que vive contigo trabaja y quien compra las cosas en tu casa.

Si. Mi papa =9 mi mama=4 ambos = 3 hermanos= 3

Ellos mismo= 12

Cogiendo café, haciendo arepas, comerciante, cargando pollo, lo del campo

3 de 18 años

Se ha mejorado porque han cambiado docentes porque verdadera mente enseñan, a renovado la sala de sistemas, han descuidado el colegio como la parte física y el trato de docente; utilizar más el laboratorio, puesto para zurdos, que se utilicen los elementos que no han utilizado, que no les gustan el trato de los policías,

"GESTION, PARTICIPACION Y ACCION: UNA BUENA INVERSION"

Calle 3 No.4-05, Cel 3108811704 - 3202350305, Guayabal de Siquima Cund.
contactenos@guayabaldesiquima-cundinamarca.gov.co



ANALISIS ENCUESTA INFANTES, NIÑOS, ADOLESCENTES Y JOVENES.

METODOLOGIA ENCUESTA COLECTIVA, POR CURSO REALIZADA POR EL COMISARIO DE FAMILIA Y EL BIBLIOTECOLO, BAJO LA SUPERVISION DEL PROFESOR DE AULA.

La encuesta se realizo en forma de manera colectiva en forma de charla por salón donde se le pregunto a los estudiantes cada punto y se anoto las respuestas que ellos fueron mencionado en la charla. Como veedor de esta encuesta estuvo los profesores de aula y el Coordinador Académico de la Institución educativa y fue autorizada por la rectora del plantel MARCO FIDEL SUAREZ wque es donde se encuentran matriculados en mayor numero de estudiantes del Muncipo.

NIÑOS DE 0 A 5 AÑOS

Mediante encuesta realizada a los niños de 0 a 5 años, ellos expresan que los encargados de defender sus derechos son los papás, los hermanos y la profesora, que las entidades públicas como Alcalde, personero, comisario y policía los visitan y que además el alcalde les ha llevado regalos y el comisario les ha enseñado canciones. Dicen que en su jardín estudian, pelean, juegan, almuerzan, que aprenden las vocales, los números y los colores. Con esto nos podemos dar cuenta que las entidades públicas se interesan en el bienestar de los niños de la Primera Infancia y desarrollan programas dentro de estas instituciones.

En cuanto a la salud todos saben que es un hospital y para qué sirve, a todos los han llevado alguna vez porque estaban enfermos, a todos los han vacunado y saben que es una vacuna, lo cual nos indica que la cobertura de vacunación es buena y que el servicio médico es eficiente.

En la parte de higiene todos los niños encuestados tienen baño e inodoro, todos se bañan algunos con agua caliente y otros con agua fría teniendo un buen cubrimiento en sanidad y alcantarillado.

"GESTION, PARTICIPACION Y ACCION: UNA BUENA INVERSION"

Calle 3 No.4-05, Cel 3108811704 - 3202350305, Guayabal de Siquima Cund.
contactenos@guayabaldesiquima-cundinamarca.gov.co



REPUBLICA DE COLOMBIA
Departamento de Cundinamarca
Municipio de Guayabal de Siquima
Alcaldía Municipal
Nit.800.094.685-1
DESPACHO ALCALDIA
www.guayabaldesiquima-cundinamarca.gov.co

Algunos dicen que ambos papitos trabajan para comprar las cosas de la casa, otros dicen que la mamá compra las cosas con la plata que da el papá.

Un niño expresa que el papá le pegó a la mamá con patadas, otro niño dice que los papás pelean, otro dice que el papá lo regañó por revolver los huevos con el pan, esto nos da a entender que hay maltrato intrafamiliar en nuestro municipio. Por lo que se debe trabajar en la formulación de acciones para contrarrestar estas situaciones.

NIÑOS DE 6 A 11 AÑOS (ESCUELA)

Este grupo de niños coincide que las personas encargadas de defender sus derechos son la personería, la alcaldía y el bienestar familiar.

Los ha visitado: La policía, el psicólogo, la comisaría de Familia, los enfermeros, la secretaria de gobierno, el director de juventud y el bibliotecólogo.

El Psicólogo fue a hacer clase acerca de los derechos de los niños.

La policía hizo campañas de no fumar.

Los médicos fueron a vacunarlos.

La secretaria de gobierno fue a invitarlos para que participaran en recreación con el director de recreación del Municipio. Esto nos indica que las entidades públicas de este municipio implementan programas en los que los niños de las Instituciones Educativas son muy importantes.

Dicen que a la escuela van a estudiar matemáticas, español, sociales, ética, educación física etc. para aprender y ser alguien, para llegar a ser profesionales, jugar y compartir con los compañeros. También aprenden a respetar los derechos.

Cuando se enferman los llevan al doctor al puesto de salud, al hospital san Rafael a Plenitud, en cuanto al puesto de salud todos lo conocen y han ido alguna vez por dolor de estómago, gripa o por fiebre. También los han vacunado.

En el Municipio hay buena cobertura en cuanto a sitios donde los niños puedan ir a jugar y divertirse, hay varios parques donde encuentran pasamanos, rodaderos, escaleras, está el estadio a donde acuden a entrenar micro, los polideportivos donde los niños practican diferentes deportes como lo son micro, voleibol y baloncesto, los niños piden que por favor les coloquen columpios en los diferentes parques con los que cuentan.

En la parte de alimentación en el plantel educativo dicen que les dan el restaurante escolar por el cual pagan \$2000 cada ocho días. La alcaldía Municipal ha invertido algunos recursos en el refuerzo de este.

"GESTION, PARTICIPACION Y ACCION: UNA BUENA INVERSION"

Calle 3 No.4-05, Cel 3108811704 - 3202350305, Guayabal de Siquima Cund.
contactenos@guayabaldesiquima-cundinamarca.gov.co



La mayoría de los niños tienen un baño y lo describen en ladrillo con baldosín y pintado, dicen que se bañan en la ducha, en la alberca o en la tina, solo una niña dice que no tiene baño y que se baña a tazadas. A pesar de este caso nos podemos dar cuenta que en cuanto a sanidad y alcantarillado nuestro municipio está muy bien.

Para los gastos de la casa según los niños quienes más aportan son los papás, otros piensan que ambos aportan por igual, otros niños piensan que los que compran las cosas del hogar son los hermanos y en algunos casos los niños también lo hacen.

En cuanto a la pregunta que es lo que piden los niños, la respuesta fue: piscina, parques con columpios, zoológico, cine, tobogán, club cubierto para recreación, recreación frecuente y computadores con internet.

Colegio departamental marco Fidel Suarez grado 8 (11 A 16 AÑOS)

Este grupo de muchachos ya es más consciente y sabe quiénes son las personas y entidades encargadas de defender sus derechos ellos dicen que son el comisario, bienestar familiar, padres de familia, alcalde, directivas del colegio abuelos y policía. Las personas que los han visitado en su colegio son el alcalde, el personero, el comisario de familia, la policía, el padre, los bomberos, el psicólogo, la umata y funcionarios del puesto de salud. La policía fue a hacer requisas y a hablar sobre valores, del puesto de salud han ido a hacer brigadas de vacunación y de sexualidad, el psicólogo hace campañas sobre maltrato, el alcalde ha ido a revisar obras, el comisario y el personero han hecho charlas y campañas sobre los valores. Los muchachos dicen que van al colegio a estudiar, que de vez en cuando también capan clase, dicen que los profesores no enseñan bien, que hacen anotaciones injustas, que van al restaurante escolar, también van a conseguir amigos y novia. Pero en general son conscientes de que deben aprovechar el tiempo y aprender todo lo que sea posible.

Dicen que en el colegio aprenden de todo un poco, valores, saber respetar, ser responsables.

Cuando se enferman en el colegio los llevan a la enfermería en la cual no tienen elementos necesarios para atenderlos, les dan agua y los mandan para la casa, comentan que el puesto de salud es higiénico, limpio, tiene buena infraestructura.

"GESTION, PARTICIPACION Y ACCION: UNA BUENA INVERSION"

Calle 3 No.4-05, Cel 3108811704 - 3202350305, Guayabal de Siquima Cund.
contactenos@guayabaldesiquima-cundinamarca.gov.co



Alguna vez todos han estado en el médico, y los han vacunado.
Dicen que En el municipio si hay parques donde se pueda jugar, también hacen el comentario que hacen faltan columpios.

Van al restaurante escolar hay que pagar pero les dan pasta, arroz, limonada, frijoles etc.

En la casa todos los niños de este grado tienen baño y lo describen en ladrillo, baldosín y pintado, se bañan en la ducha, la alberca o la tina.

En cuanto a la pregunta para el sustento del hogar quienes aportan 6 niños dicen que es el papá el que aporta, 5 que es la mamá, 11 niños dicen que son ambos, 1 niño dice que el hermano es quien compra las cosas de la casa, 2 niños dicen que es el tío y 4 niños afirman que a ellos mismos les toca comprar sus cosas.

Colegio departamental marco Fidel Suarez grado 6 (6 A 14 AÑOS)

Este grupo de alumnos nos contesta a la pregunta que personas son las encargadas de defender sus derechos:

Comisario de familia, nuestros mayores, el gobierno, los profesores, los padres, la secretaria de gobierno, el alcalde. Con esto podemos darnos cuenta que los muchachos tienen claro a quién pueden acudir en caso de violación de sus derechos.

Al colegio los ha visitado el Alcalde Municipal, Personero Municipal, Comisario de Familia, Policía Nacional y otros como los bomberos, Sena (salud pública), hospital, vendedores, psicólogo.

El Comisario fue a hacer campañas de prevención, el Sena a mostrarles videos, la policía fue a hacer simulacro y requisas, el psicólogo reflexiones acerca de la importancia de no fumar, los bomberos fueron a organizar un simulacro y del hospital a vacunar.

Los muchachos dicen que van al colegio a estudiar, a aprender derechos, a jugar, a divertirse, tener juicio, educarse, ser cada día mejor persona a aprender a respetar y a valorarse.

Lo que hacen en el colegio es aprender valores, cosas nuevas para ser mejor cada día, vocalizar, aprender a respetar.

Todos conocen la importancia de ir al médico cuando están enfermos o cuando necesitan una vacuna, o simplemente por prevención a algunos les han colocado suero.



REPUBLICA DE COLOMBIA
Departamento de Cundinamarca
Municipio de Guayabal de Siquima
Alcaldía Municipal
Nit.800.094.685-1

DESPACHO ALCALDIA
www.guayabaldesiquima-cundinamarca.gov.co

Con respecto a los parques y lugares para divertirse dicen que si los hay pero que todo dañan, en cuanto columpios solo hay en la escuela General Santander y que los utilizan es los más grandes.

Les dan el restaurante Escolar pero hay que pagar y les dan comida de toda clase. Dicen que si hay baño en todas las casas y que es muy lindo y tiene lo necesario para su baño diario En cuanto a higiene, sanidad y alcantarillado vemos que está Funcionando todo bien según lo que manifiestan los niños.

Los niños dicen que los encargados de conseguir el sustento del hogar son el papá, la mamá, ambos, los hermanos en este salón los niños piensan que los hermanos son los encargados del sustento de la casa.

GRADO 11 (DE 14 A 18 AÑOS)

En el grado once de la Institución Educativa Marco Fidel Suarez los muchachos dicen que los encargados de velar por sus derechos son el personero y la comisaria de familia. Podemos darnos cuenta que los niños tienen más amplio este concepto puesto que incluyen otras entidades con las que pueden contar.

Según los muchachos del grado once los ha visitado el Alcalde Municipal, el personero, comisario de familia, policía Nacional, secretaria de gobierno, servicio social y el psicólogo. El alcalde fue a solucionar un problema con el Sena y a eventos como las izadas de bandera, el personero ha ido muy pocas veces según los muchachos, el comisario de familia fue a un simulacro, la policía también a simulacros y requisas les quitan las tijeras.

En el colegio lo que se hace es estudiar, recochar, compartir con los compañeros, echar chisme, reír y molestar.

Les enseñan nuevos conocimientos, a enfrentar problemas que se les presentan a diario, formarse y ser mejores personas, las áreas que normalmente se ven cuando uno estudia como son: matemáticas, español, sociales, ciencias políticas, economía, francés, inglés, química, Sena, artística, la gran mayoría dice que les enseñan educación. Recomiendan que las clases sean más dinámicas, que les profundicen en internet, dicen que faltan implementos deportivos, piden que los dejen jugar en la cancha y que les den implementos para el laboratorio.

Cuando se enferman van al médico. La mayoría dice que van al médico a otros municipios, son muy pocos los que acuden al puesto de salud de este municipio.

"GESTION, PARTICIPACION Y ACCION: UNA BUENA INVERSION"

Calle 3 No.4-05, Cel 3108811704 - 3202350305, Guayabal de Siquima Cund.
contactenos@guayabaldesiquima-cundinamarca.gov.co



A todos los han vacunado alguna vez y les han colocado inyecciones por dolor de cabeza o migraña.

En cuanto a la pregunta hay parques o sitios donde jugar. Dicen que si que hay tres con columpios, pasamanos y rodadero.

Les dan restaurante escolar, y deben pagar, les dan Papas yuca, arroz, carnes, jugo, una vez al día, les dan a las 11:10.

Todos tienen baño, lavamanos, regadera, inodoro. Cuando no hay agua se bañan a totumadas.

15 muchachos dicen que el papá trabaja, 5 que la mamá, 7 ambos, 7 dicen que los hermanos mantienen el hogar y 15 muchachos dicen que ellos mismos trabajan cargando pollo o cargando comida para colaborar en la casa. Según lo que nos muestra esta encuesta hay un gran porcentaje de muchachos que deben trabajar para su propio sustento y para poder darse su estudio.

GRADO 10 (11 A 17 AÑOS)

Los muchachos del grado décimo saben a quién deben acudir para que defienda sus derechos en caso de que se les viole alguno. Comisario, la policía, personería, alcalde, inspector.

Al colegio han ido el alcalde, el personero, el comisario de familia, la policía nacional, la secretaria de gobierno y servicio social.

El alcalde va cuando hay reuniones de padres de familia, el personero cuando hay problemas en el colegio y a requisas, el comisario a hacer campañas de diferentes temas relacionados con su trabajo, la policía a hacer requisas, charlas de sustancias psicoactivas y simulacros, el Sena a mostrarles videos, el psicólogo a hacer reflexiones acerca de lo malo de fumar, los bomberos a organizar simulacro y el hospital a vacunas.

Lo que hacen en el colegio es aprender, estudiar, formarse, comer, echar chisme.

En el colegio según los muchachos de este grado y lo contestado en la encuesta les enseñan a vestirse la camisa, a ser ordenados, respetuosos, a no traer aretes ni manillas, cursos para el icfes, responsabilidad a los compañeros, física, química, calculo, francés, artísticas, informática, ciencias económicas, emprendimiento y costura.

"GESTION, PARTICIPACION Y ACCION: UNA BUENA INVERSION"

Calle 3 No.4-05, Cel 3108811704 - 3202350305, Guayabal de Siquima Cund.
contactenos@guayabaldesiquima-cundinamarca.gov.co



Dicen que hace falta mayor exigencia para con los alumnos, cursos pre icfes desde el grado décimo, que se complemente en el área de español las exposiciones y la lectura.

También piden que los profesores se actualicen en cuanto a la forma de enseñar sistemas, estudio más profundo en los programas, es importante que haya INTERNET.

Cuando se enferman los llevan al puesto de salud pero a veces no los atienden ni los doctores ni las enfermeras.

Estos muchachos se quejan del puesto de salud dicen que es feo, amplio, frío, las sillas duras, que atienden los auxiliares de enfermería y que solo a veces hay médico.

A todos los han inyectado alguna vez, por tener gripa, mordedura de algún perro, cortadura con una lata o por intoxicación.

Cuando se les pide que describan los sitios de diversión dicen: En nuestro municipio hay tres parques, hay dos canchas es de deporte múltiple, cancha de fútbol, hay con rodaderos pero sin columbios.

Si, les dan el restaurante escolar; ensalada, jugo, yuca, carnes, lácteos, a las 11:10 y es muy bueno.

En cuanto si tienen baño, si todos tienen, con inodoro, ducha, lavamanos. Todos se bañan.

Los muchachos contestan que en el hogar todos trabajan, ellos también cogiendo café, haciendo arepas, comerciantes, cargando pollo, lo del campo. Esto evidencia que aunque los papás ni los muchachos denuncian, en nuestro municipio se ve mucho el caso de menores trabajadores. En este salón hay tres muchachos de 18 años.

HALLAZGOS

De las respuestas de los infantes Jóvenes y adolescentes se refleja que en el tema de infancia y adolescencia se ha avanzado en salud, pues los menores cuentan con su esquema de vacunación completo, su afiliación en salud y un Centro de salud en el municipio donde se puede atender cualquier emergencia.

Igualmente se evidencia que en el municipio hay parques infantiles y escenarios deportivos para que los menores los puedan utilizar esparcirse sanamente.



REPUBLICA DE COLOMBIA
Departamento de Cundinamarca
Municipio de Guayabal de Siquima
Alcaldía Municipal
Nit.800.094.685-1
DESPACHO ALCALDIA
www.guayabaldesiquima-cundinamarca.gov.co

Se evidencia que las instituciones municipales tienen contacto directo con la población comprendida entre la infancia, niñez y adolescencia y que desarrollan programas dirigidos a ellos

Quizás uno de los hallazgos mas significativos es el número importante de adolescentes que señalan estar trabajando para colaborar en sus casas o para satisfacer sus necesidades, no correspondiendo este numero a los reportados en la Comisaría de Familia o Personería Municipal existiendo una cifra oculta en este tema.

RECOMENDACIONES.

SEGÚN LOS ADOLESCENTES algunos espacios recreativos como los parques infantiles no cuentan con elementos necesarios siendo una petición generalizada de los niños la construcción de columpios y complementación de mas implementos recreativos en estos parques.

Igualmente los adolescentes muestran su inconformidad por la falta de computadores en su sede y el que no se les permita usar los espacios deportivos de su colegio como polideportivo y otros implementos como computadores.

Se deben emprender acciones de capacitación para los padres, profesores y alumnos en el tema de trabajo de menores de edad con el fin de mitigar esta problemática que tiene arraigos culturales y que es una de las principales causas de la deserción escolar.



CAPITULO VII

PLAN DE MEJORAMIENTO

Estos son los planes y programas para realizar el plan de mejoramiento teniendo como fundamento los puntos del PLAN DE DESARROLLO 2008 -2011 que no se pudieron evacuar en su totalidad. Además de estas dentro de este plan de mejoramiento deben emprender acciones para cumplir con las recomendaciones dadas en este informe de gestión.

- Ofertar la profesionalización de las carreras técnicas y tecnológicas que ha ofertado el SENA en el Municipio con las universidades públicas y privadas.
- Garantizar la operación anual de dos escuelas de formación artística para niños y jóvenes.
- Adquirir 40 nuevos instrumentos para la banda Municipal
- Garantizar la operación anual de 4 escuelas de formación deportiva

Se gestionarán recursos con las entidades competentes, para que posteriormente a través de convenios interadministrativos se pueda apropiar los recursos pertinentes para continuar con estas actividades a mediano plazo.



CAPITULO VIII

EVALUACIÓN PROSPECTIVA

ESTRATEGICOS: Consecución de recursos, en atención a que los recursos propios y los enviados por el sistema general de participaciones no son insuficientes para atender la población.

Buscar la nivelación presupuestal para la inversión en temas de infancia y adolescencia buscando subsidios para que los Municipios puedan cumplir con toda la normatividad y exigencias para el campo nutricional, de educación, seguridad de los niños, infantes y adolescentes.

Como un ejemplo claro de lo anterior, están los recursos de destinación específica en donde se obliga a los Municipios a apropiar recursos para la creación de hogares de paso, o equipo interdisciplinario para las comisarías de familia, sin planificar que no todos los Municipios cuentan con el dinero necesario para cumplir con estas demandas.

Con el fin de articular las políticas de infancia y adolescencia se debe realizar un empalme integral con el nuevo equipo de gobierno con el fin de dar continuidad a los procesos.

Para asegurar el ejercicio del derecho a la participación de las niñas, niños y adolescentes, a lo largo del ciclo de la gestión pública se debe procurar en que la administración municipal y demás entidades o dependencias que tengan a su cargo la garantía o promulgación de derechos acudan a las instituciones educativas al casco urbano y la zona rural para buscar la relación directa e interés de esta población en el conocimiento aplicación y desarrollo con todos los temas relacionados con infancia, adolescencia y familia.



REPUBLICA DE COLOMBIA
Departamento de Cundinamarca
Municipio de Guayabal de Siquima
Alcaldía Municipal
Nit.800.094.685-1
DESPACHO ALCALDIA
www.guayabaldesiquima-cundinamarca.gov.co

FUENTES DE CONSULTA.

MUNICPALES

- SECRETARIA DE GOBIERNO
- SECRETARIA DE PLANEACION.
- OFICINA SISBEN.
- OFICINA P.IC.
- INSTITUCION EDUCATIVA DEPARTAMENTAL MARCOFIDEL SUAREZ
- INSTITUCION EDUCATIVA DEPARTAMENTAL EL TRIGO.
- ARCHIVO MUNIPAL.
- HOSPITAL SAN RAFAEL DE FACATATIVA.
- OFICINA DE MEDICINA LEGAL Y CIENCIAS FORENSES DE FACATATIVA.
- ICBF CENTRO ZONAL FACATATIVA.
- SECRETARIA DE HACIENDA.

DEPARTAMENTALES.

- ACCION SOCIAL UNIDAD TERRITORIAL CUNDINAMARCA.
- GOBERNACION DE CUNDINAMARCA
- SECRETARIA DE PLANEACION DE CUNDINAMARCA

NACIONALES

- ACCION SOCIAL –PRESIDENCIA DE LA REPUBLICA.
- DEPARTAMENTO NACIONAL DE ESTADISTICAS.

"GESTION, PARTICIPACION Y ACCION: UNA BUENA INVERSION"

Calle 3 No.4-05, Cel 3108811704 - 3202350305, Guayabal de Siquima Cund.
contactenos@guayabaldesiquima-cundinamarca.gov.co