

## **“PLAN DE DESARROLLO”**

**+trabajo, +honestidad, +más desarrollo**



**“CON EL CAMBIO GANAMOS TODOS”**

**Miguel Alberto Rojas Jiménez**

**ALCALDE MUNICIPAL 2012-2015**



## INDICE

AUTORIDADES Y COLABORADORES-----	2
INTRODUCCIÓN-----	5
OBJETIVOS DEL MILENIO DEL MILENIO-----	7
ACTIVIDADES REALIZADAS-----	8
REGISTRO FOTOGRÁFICO-----	9

### CAPITULO I

1 diagnostico integral el municipio-----	14
1.1 Reseña histórica-----	14
1.2 Generalidades-----	15
1.2.1 Ubicación-----	15
1.2.2 Localización de Salazar de las palmas en el departamento-----	15
1.2.3 División político administrativa -----	16
1.2.4 Climatología-----	19
1.2.5 Hidrología-----	19
1.3 contexto demográfico-----	19
1.3.1 Población general-----	19
1.3.2 Población genero-----	20
1.3.3 Distribución por grupos etarios-----	21
1.4 . Sector educación-----	22
1.4.1 Infraestructura educativa-----	22
1.4.2 Cobertura-----	26
1.4.3 Calidad-----	29
1.5 Sector cultura recreación y deportes-----	29
1.6 Sector económico y productivo-----	30
1.6.1 Económico-----	30
1.6.2 Productivo-----	31

1.7 vivienda-----	36
1.8 Salud-----	38
1.8.1 Oferta y calidad-----	39
1.8.2 Salud publica-----	40
1.8.3 Natalidad-----	41
1.8.4 Morbilidad-----	41
1.8.5 Mortalidad-----	43
1.8.6 Lactancia materna-----	44
1.8.7 Salud mental-----	44
1.9 Cultura-----	45
1.9.1 Escuelas de formación-----	45
1.10 Vías-----	45
1.11Programas sociales-----	46
1.12Entidades municipales que prestan servicios a la comunidad-----	50

## **CAPITULO II**

2. Proyección estratégica-----	52
2.1 Visión-----	52
2.2 Misión-----	52
2.3Valores y principios-----	52
2.4 Objetivo general-----	52

## **CAPITULO III**

3. Plan estratégico-----	53
3.1Ejes estratégicos para el sector social-----	53
3.1.1 fomento a la integralidad de los derechos humanos en el municipio “ <b>por la dignidad del ser humano</b> ”-- -----	53
3.1.2 Educación “ <b>todos hacer la tarea</b> ”-----	54

3.1.3 Salud <b>“para un Salazar saludable”</b> -----	54
3.1.4 Recreación y deporte cuerpo sano mente sana -----	55
3.1.5 Infancia adolescencia-----	56
3.1.5.1 Todos vivos-----	56
3.1.5.2 Todos con familia-----	56
3.1.5.3 Todos nutridos-----	56
3.1.5.4 Todos saludables-----	56
3.1.5.5. Todos educados-----	56
3.1.5.6 Todos jugando-----	56
3.1.5.7 Todos efectivamente estables-----	56
3.1.5.8 Todos registrados-----	56
3.1.5.9 Todos participando-----	56
3.1.5.10 Ninguno victima de la violencia-----	56
3.1.5.11Ninguno en actividad perjudicial-----	56
3.5.12 Ninguno victima de la violencia personal-----	56
3.1.6 Desarrollo social y comunitario de la mano con los más necesitados-----	57
3.1.6.1 Madres cabeza de familia -----	57
3.1.6.2Aulto mayor-----	57
3.1.6.3 Juventud-----	57
3.1.6.4 Atención población en situación en discapacidad-----	58
3.1.6.5 Población vulnerable victimas-----	58
3.1.6.6 Fortalecimiento institucional comunitario-----	58
3.1.7 Mejores condiciones habitacionales-----	58
3.1.8 Red unidos-----	59

3.2 Ejes estratégicos para el sector económico-----	103
3.2.1 Impulso a la competitividad del municipio de Salazar hacer las cosas bien; genera trabajo----- -----	103
3.2.2 Desarrollo productivo “la locomotora de desarrollo”-----	103
3.2.3 Mejores condiciones para para la competitividad: vías e infraestructura “caminante no hay camino se hace al andar”-----	104
3.3 Eje estratégico ambiente sano territorio sano-----	114
3.3.1 Recuperar la sostenibilidad ambiental minimizando los efectos ambientales negativo-----	114
3.4 Eje estratégico desarrollo institucional orden y gestión para e desarrollo-----	122
3.4.1 Fortalecimiento institucional-----	122
3.4.2 Municipio con gobernabilidad transparente-----	122
<b>Capítulo IV</b>	
4.1. Plan plurianual de inversiones-----	127



## AUTORIDADES Y COLABORADORES

### ➤ INTEGRANTES CONCEJO MUNICIPAL

**PRESIDENTE:** Honorable concejal Señora Gladys Rodríguez Gelvez

**1 VICEPRESIDENTE:** HC Señor Israel Prada Barbosa

**2 VICEPRESIDENTE:** HC señor Albert Casariegos

Señor: HC Alberto Bruno Cáceres

Señor: HC Javier Lara Villamizar

Señor: HC Ismael Arias Cuy

Señor: HC Martin Flores Ovallos

Señor: HC Jesús Manuel Rincón Bernal

Señora HC Donelia Cárdenas Vargas

Personera Municipal: Dra Marta Liliana Rodríguez Remolina

### ➤ SECRETARIOS DE DESPACHO

**Secretario De Planeación:** Ingeniera Carmen Tatiana Bernal Becerra

**Secretario De Gobierno: Ingeniero** Ronal Felipe Jaimes

**Secretario De Servicios Públicos:** Dr. Ramón Eduardo Niño

**Secretario De Hacienda:** Dr Carlos Iván Sandoval Acevedo

**Inspector De Policía:** Dr Celso Galviz

**Comisaria De Familia:** Dr. Dora Fernández De Echeverría

**Director De De La UMATA:** Dr. Juan Alberto Castellanos Blanco

**Coordinadora En Salud Pública:** Dra. Sandra Cárdenas Serrano

**Enlace Municipal:** Señora Jenny Zulay Molina Ibarra

**Coordinador De Deportes:** Señor Ramón Emel Gil Molina

**Coordinador De Cultura;** Señor Salvador López L

**Coordinador De SISBEN:** Carmen Helena Pabon Rojas

**Alto Concejero Para La Educación:** Dra Olga Castillo De Cuadros

**Directora De Casa De Bienestar Y Vida:** Señora Rut Ramírez Sarmiento

➤ **CONCEJO TERRITORIAL DE PLANEACION**

**En Representación De Los Microempresarios**

Señor Antonio Cárdenas

**En Representación De Los Profesionales**

Dr Omar Lázaro

**En Representación De Las Instalaciones De Educación Pública**

Lic .Hernando Peñaranda

**En Representación De Los Estudiantes De Secundaria**

Señorita Erika Lindarte

**En representación de los estudiantes universitarios**

Señor Jorge Ramírez Sanguino

**En representación del sector ecológico**

Señor Pedro Dario Ortiz

**En Representación De Las Juntas De Acción Comunal**

Señor Honorio Diaz Barreto

**En Representación De Las Mujeres Organizadas**

Señora Esperanza Abril

**En Representación De Los Clubes O Escuelas Deportivas**

Señor Adán Lindarte

**En Representación De Los Hogares Infantiles**

Señora Belén Molina

**En Representación De Las Empresas De Transporte**

Señor Israel Ovallos

**En Representación De Los Comerciantes**

Señora Angélica Parada

**En Representación De Las Organizaciones Turísticas**

Señora Xiomara Ortega



## INTRODUCCION

*Lo contemplado en la Constitución Política de 1991 y la Ley establece para que los entes territoriales como lo son los municipios, realicen en concertación con la sociedad organizada y sus comunidades la bitácora que los oriente en el próximo cuatrienio a organizar de manera planificada una opción de desarrollo que adoptan las estrategias y medios para lograr el aprovechamiento de los recursos y su oportuna inversión en el municipio.*

*Esto ayudara a que los recursos se inviertan a los más necesitados y visionando al municipio para que en los próximos diez años el cambio se vea reflejado no solo en obras de infraestructura sino en el bienestar de sus residentes.*

*En este sentido la Alcaldía del Municipio de Salazar de las palmas conto con un grupo de profesionales de la región quienes junto con asesores de entidades como Planeación Nacional y la ESAP realizaron un trabajo arduo y socializado con la comunidad dándole vida a este documento que tiene como principio se real y oportuno para que se pueda llevar a cabo.*

*El trabajo de socialización ante la comunidad del municipio de Salazar de las palmas contemplo 14 reuniones con comunidad, gremios, población estudiantil y con el concejo territorial de planeación donde el acompañamiento del alcalde municipal fue vital como de sus secretarios de despachos y demás colaboradores quienes cumplieron un cronograma establecido en las mesas de alistamiento.*

*La tarea comienza estableciendo diagnósticos reales en todos los sectores, donde la comunidad aporta información y con otros entes territoriales como planeación nacional, la ESAP y planeación departamental dieron pie para organizar las siguientes las siguientes líneas estrategias:*

- 1. Educación: todos hacer la tarea*
- 2. Salud: para un Salazar saludable*
- 3. Infraestructura: para salir del atolladero.*
- 4. Vivienda, medio ambiente y saneamiento básico: ambiente sano, dignifica el ser humanos*
- 5. Desarrollo productivo y fortalecimiento empresarial la locomotora del cambio*
- 6. Cultura recreación y deporte. Para recuperar nuestras raíces*
- 7. Desarrollo social y comunitario de la mano con los más necesitados*
- 8. Desarrollo ecoturismo: la cara alegre de mi Salazar de las palmas*
- 9. Desarrollo institucional*

*De la misma manera se logró establecer la metodología de trabajo en cuatro ejes estratégicos, 13 programas, 57 subprogramas y 233 proyectos que acompañados de las metas y los indicadores y el soporte financiero son el cuerpo fundamental de este documento que deseamos se realice en su gran mayoría para el bienestar de los Salazareños.*

*Cada día queremos quienes tenemos responsabilidades administrativas realizar un arduo trabajo, para lo que estamos desde ya implementando planes de acción donde nombraremos capitanes o coordinadores que le den un seguimiento a las actividades para que el ejecutivo municipal en el otoño de su administración pueda con satisfacción de decir verdaderamente ganamos todos en desarrollo, trabajo porque la honestidad hace que los dineros públicos rindan al máximo.*

## OBJETIVOS DEL MILENIO:

Con el advenimiento de un Nuevo Milenio las naciones acordaron trabajar en el logro de unos propósitos comunes para erradicar la pobreza del planeta. Dicha responsabilidad que tienen los estados para garantizar los derechos fundamentales de las personas, combatir la pobreza extrema y promover el desarrollo Integral de sus habitantes, se concretaron en los siguientes Objetivos de Desarrollo del Milenio (ODM):

- Erradicar la pobreza extrema y el hambre: aún en este siglo se vive la inhumana situación de países como Colombia en vía al Desarrollo con personas en extrema pobreza que no cuentan con el total de las necesidades mínimas satisfechas.
- Lograr la enseñanza primaria universal: se espera la erradicación del alfabetismo y disminuir las brechas entre los géneros de la población escolar que no finaliza los estudios primarios.
- Promover la igualdad de género y el empoderamiento de la mujer: se espera lograr las desigualdades de los Géneros y disminuir los altos índices de violencia contra la mujer.
- Reducir la mortalidad de los niños menores de cinco años: Disminuir las altas tasas de mortalidad infantil garantizando la vida plena de los niños niñas y jóvenes.
- Mejorar la salud sexual y reproductiva: lograr el aumento de la atención con calidad y con profesionales capacitados.
- Combatir el VIH/ Sida, el paludismo y otras enfermedades: se espera lograr la propagación de enfermedades graves como el VIH y aumentar el acceso universal a tratamientos de todas las personas q lo necesiten
- Garantizar la sostenibilidad del medio ambiente: incorporar los principios del desarrollo sostenible en las políticas y los programas nacionales y municipales para reducir la pérdida de recursos del medio ambiente
- Fomentar una alianza mundial para el desarrollo: Atender de manera integral las necesidades de los países y regiones menos desarrollados.

Estos Objetivos son la base de la construcción de Macropolíticas Nacionales y esenciales para la formulación de los planes departamentales y municipales de desarrollo y para el caso de Colombia principalmente se da a través del documento CONPES Social 91 de 2005, en el que se definieron las metas y estrategias del país para lograr los ODM al 2015, y del documento CONPES Social 140 de 2011, que modifica el documento CONPES del 2005 en lo concerniente a la inclusión de nuevos indicadores y al ajuste en las líneas de base y metas de algunos de los indicadores inicialmente adoptados y se hicieron cambios en fuentes de información.

Así mismo para el cumplimiento de los ODM y de políticas Nacionales ya establecidas el Plan de desarrollo de Salazar de las Palmas; los Objetivos fueron edificados por los siguientes ejes:

- EJES ESTRATÉGICOS PARA EL SECTOR SOCIAL
- EJES ESTRATEGICO PARA EL SECTOR ECONOMICO
- EJE ESTRATEGICO: AMBIENTE SANO, TERRITORIO SANO
- EJE ESTRATEGICO: DESARROLLO INSTITUCIONAL. ORDEN Y GESTION PARA EL DESARROLLO

## ACTIVIDADES REALIZADA

- El primer paso para la elaboración del Plan De Desarrollo Del Municipio De Salazar De Las Palmas se desarrollaron actividades relacionadas con el proceso de alistamiento institucional. En el marco de esta etapa, se realizo una primera reunión, contando con el acompañamiento del alcalde municipal Dr Miguel Alberto Rojas Jiménez, su gabinete municipal, concejales municipales, integrantes del concejo territorial de planeación, asesores y personalidades representativas del municipio que no solo aportaron capacidades técnicas sino ideas de desarrollo ya que son oriundos de esta tierra o dependen económicamente de ella. En esta primera reunión se conformaron los grupos de trabajo, se estableció un cronograma y se dio las primeras pautas para la elaboración del documento.
- Se solicito a todos los funcionarios de la administración del Municipio de Salazar de las palmas, en especial a los jefes y coordinadores de las mesas de trabajo, información relacionada con el estado actual del Municipio en todos los temas relacionados con los ejes estratégicos propuestos en el Plan de Gobierno de la actual administración, lo anterior con el fin de elaborar el diagnostico actual del Municipio y con base en el definir y priorizar las necesidades que se deben satisfacer a través del Plan de Desarrollo Municipal.
- Se realizaron reuniones significativas por corregimiento donde se agruparon habitantes de las veredas, en los barrios, con la juventud y la niñez y con los gremios d educadores, transportadores, comerciantes y mineros quienes alimentaron los diagnósticos y propusieron sus necesidades y posibles soluciones.

## REGISTRO FOTOGRÁFICO



*Reunión cabaña del Dr Zain Humberto Cuadros Villamizar*



**SEGUNDA REUNIÓN**



**REUNIÓN DE 16 MARZO**









**REUNIÓN CON LOS PROFESORES**



**CAPITULO I**

## 1. DIAGNOSTICO INTEGRAL DEL MUNICIPIO

### 1.1 Reseña histórica

Salazar de las Palmas, fue fundada el 27 de octubre de 1561 y posteriormente destruida por la cacica Zulía de la Tribu de los Cineras en venganza por la muerte de su padre a manos de los conquistadores españoles, luego en 1563 Diego de Parada fundó un poblado y lo llamo Villa Nirva del Collado que también fue destruida por los indios tres años después.

Aniquilados los indios Chitareros, las condiciones para una verdadera colonización en esa parte del territorio de Nueva Granada estaban dadas.

El capitán Alonso Esteban Rangel logró que le mandaran desde la Real Audiencia la cédula del 27 de febrero de 1583 para que procediera de conformidad, es decir " a suscrita mención, a la fundación de una ciudad", la cual llevó a cabo el 4 de noviembre de 1583.

Según Fray Pedro Simón en su texto "Noticias de la conquista tierra firme", esta nueva fundación se llamó Salazar de las Palmas por las muchas que había en el sitio donde se pobló. Pero el historiador Luis Febres Cordero en su libro " Del antiguo Cúcuta" dice que: "El nombre de la población fundada, tercera en antigüedad entre las que forman el Norte de Santander se debe a que el fundador quiso sintetizar su agradecimiento al célebre Oidor Alonso Pérez de Salazar, oficioso protector y consejero que abrevió el despacho de sus diligencias de conquistador en Santafé". Una tercera teoría sobre el origen del nombre dice que en ese momento histórico, hoy llamado río Salazar, era nombrado río de las Palmas, nombre que le había dado el capitán Diego Montes.

En cuanto al fundador, el historiador Matos Hurtado, dice: " El capitán Alonso Esteban Rangel, natural de Extremadura (España) y del valiente conquistador Antón Esteban Rangel, uno de los fundadores de Pamplona y San Cristóbal, y quien fue víctima de la antropofagia de los indios. Muerto su padre heredó las valiosas encomiendas y después fundó a Salazar". El fundador de Salazar de las Palmas viene hacer por línea paterna, bisabuelo de la fundadora de san José de Cúcuta.

El Capitán Alonso Esteban Rangel, logró que le mandaran desde la Real Audiencia la Cédula del 27 de febrero de 1582 para que procediera a la "fundación de una ciudad" la cual se llevó a cabo el 4 DE NOVIEMBRE DE 1583 y que lleva por nombre Salazar de las Palmas

### 1.2 Generalidades

### 1.2.1 Ubicación

El Municipio de Salazar de Las Palmas según las coordenadas geográficas se sitúa en:

Latitud 72° 54' 44" Norte	Longitud 7° 54' 11" Oriente
Latitud 72° 57' 30" Norte	Longitud 7° 39' 52" Oriente
Latitud 73° 1' 26" Norte	Longitud 7° 47' 4" Oriente
Latitud 72° 42' 41" Norte	Longitud 7° 47' 59" Oriente

Tabla1

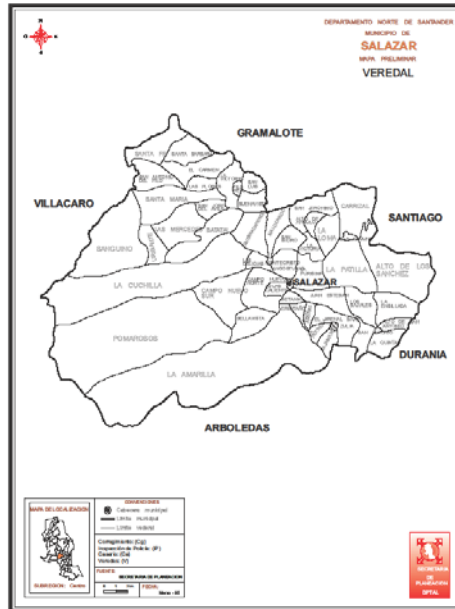
Salazar de las Palmas forma parte de la Subregión Centro del Departamento Norte de Santander. Está incorporado en el corredor turístico que cubre la Subregión Centro e inmerso dentro de la denominada Zona de Integración Fronteriza, vinculada con la República Bolivariana de Venezuela en los diferentes ámbitos sociales y económicos.

Salazar de las Palmas tiene una superficie aproximada de 493.44 Km<sup>2</sup> equivalentes al 2.2 % de la superficie referenciada para el Departamento que es de 21.679 Km<sup>2</sup>. Según esta superficie, el Municipio ocupa el puesto No. 14 dentro de los Municipios del Norte de Santander. Se reseñan con mayor superficie que Salazar, los municipios: El Zulia (537 Km<sup>2</sup>), Cachira (606 Km<sup>2</sup>), El Tarra (675 Km<sup>2</sup>), La Esperanza (677 Km<sup>2</sup>), Convención (734 Km<sup>2</sup>), Teorama (852 Km<sup>2</sup>), Cúcuta (1.119 Km<sup>2</sup>), Abrego (1.342 Km<sup>2</sup>), El Carmen (16879 Km<sup>2</sup>), Chitagá (1.200 Km<sup>2</sup>), Sardinata (1.431 Km<sup>2</sup>) Toledo (1.492 Km<sup>2</sup>) Tibú (2.696 Km<sup>2</sup>).

El Perímetro del Municipio es de 124.8 Kms. Distribuidos así: 22.43 Kms. con Gramalote, 26.70 Kms. con Villacaro, 38.37 Kms. con Arboledas, 12.5 Kms. con Santiago, 8.0 Kms. con Durarúa, 16.8 Kms. ConCachira.

Salazar de las Palmas limita por el norte con los municipios de Villa Caro y Gramalote, por el sur con el municipio de Arboledas, por el oriente con los municipios de Durarúa y Santiago y por el occidente con los municipios de Cachira y Villacaro.

### 1.2.2. Localización de Salazar de las Palmas en el departamento



El Municipio de Salazar limita por el norte con los municipios de Villacaro y gramalote; por el oriente, con los municipios de Duraría y Santiago; por el sur, con el municipio de arboledas y por el occidente, con los municipios deCachira y Villacaro. La cabecera Municipal dista de la Ciudad de Cúcuta 51kilómetros.

Su territorio se enmarca desde los 550 m.s.n.m. en la zona limítrofe con Santiago hasta los 2500 A.S.N.M en los municipios que limitan con los municipios límites de Villacaro y Cachira

### 1.2.3. DIVISIÓN POLÍTICO ADMINISTRATIVA

#### CENTROS SUBURBANOS DEL MUNICIPIO DE SALAZAR DE LAS PALMAS

ITEM	CENTRO SUBURBANOS
1	LA LAGUNA

2	EL CARMEN DE NAZARET
3	SAN JOSÉ DE ÁVILA

TABLA 2

### VEREDAS DEL MUNICIPIO DE SALAZAR DE LAS PALMAS

ITEM	VEREDAS
1	VICTORIA LA LOMA
2	LA VICTORIA
3	LA POTRERA
4	LA LOMA
5	<b>ALTO ARENAL</b>
6	SAN ISIDRO
7	MALDONADO
8	CAJAMARCA
9	MONTECRISTO
10	FILO REAL
11	CAMPO NUEVO NORTE
12	HERMITAÑO BAJO
13	LA ANGOSTURA
14	LAS FLORES
15	LAS DELICIAS
16	ALTO DE ANGULO
17	LA PURÍSIMA
18	SAN LUIS
19	BAJO ARENAL

20	SANTAFE
21	HERMITAÑO ALTO
22	EL ZULIA
23	SAN ISIDRO
24	SANTA BARBARA
25	SAN JERÓNIMO
26	AGUAS CALIENTES
27	BELLAVISTA
28	LA PATILLA
29	BAJIALES
30	CAMPO NUEVO SUR
31	LA CUCHILLA
32	ALTO DE LOS SANCHEZ
33	QUEBRADA HONDA
34	ALTO DE SAN ANTONIO
35	BATATAL
36	CARRIZAL
37	SAN ANTONIO DEL FILO
38	SANGUINO
39	URIBANTE
40	POMARROSOS
41	LA AMARILLA
42	LA ENSILLADA
43	JUAN ESTEBAN
44	BETANIA

45	SANTA MARIA
46	LAS MERCEDES
47	SANTA RITA
48	SANTA ROSA
49	LOS ANDES
50	LA QUINTA ALTO DE SAN ANTONIO

Tabla3

### 1.2.4 CLIMATOLOGÍA.

La temperatura de la cabecera municipal se encuentra entre 18 a 24°C y la precipitación promedio es de 1200 mm.

### 1.2.5 Hidrología.

El casco urbano del municipio de Salazar de las Palmas se encuentra en la subcuenca del río Salazar, cuenca del río Zulia y esta a su vez a la Gran Cuenca del río Catatumbo. El drenaje Municipal fluye a la vertiente del río Catatumbo y es el principal tributario del Lago Maracaibo en Venezuela.

## 1.3. CONTEXTO DEMOGRÁFICO

### 1.3.1 Población general

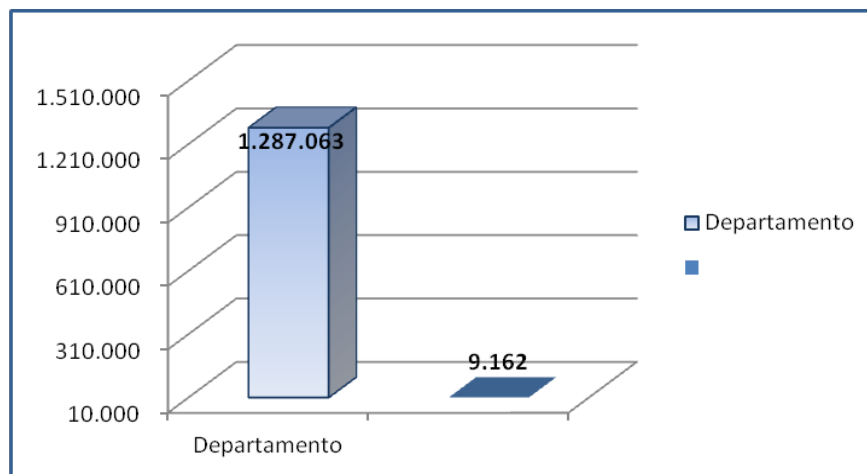


Grafico 01 Fuente: Sistema Información Departamento Norte de Santander Proyecciones Dane 2010

El municipio de Salazar tiene una población de 9162 Habitantes, el cual representa el 14.047% del total de la Población del municipio.

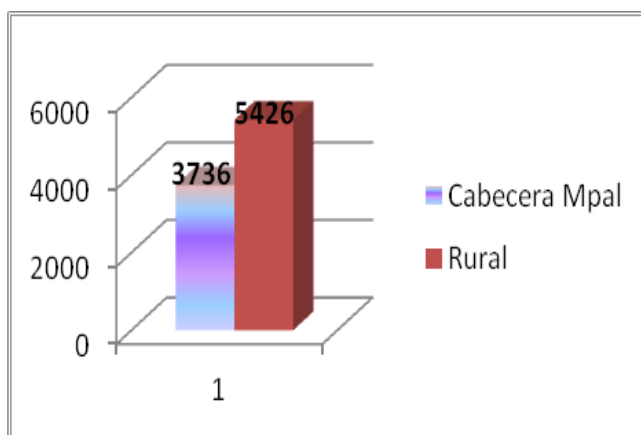


Grafico 02 Fuente: Sistema Información Departamento Norte de Santander Proyecciones Dane 2010

La población Rural del municipio es de 5.426 Habitantes que representa el 59.22% del total de la población de Salazar.

### 1.3.2 Población genero

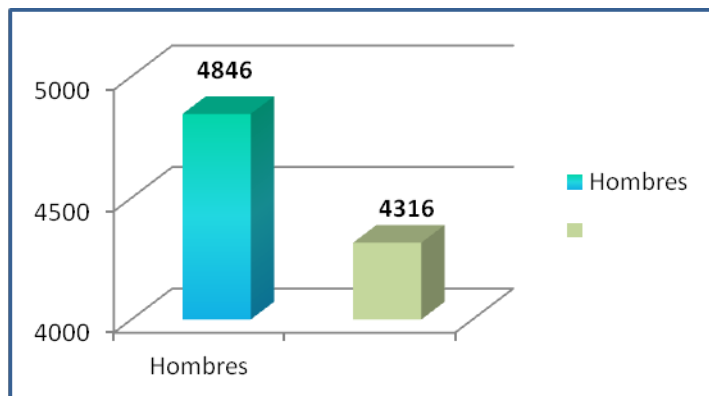


Grafico 03 Fuente: Sistema Información Departamento Norte de Santander Proyecciones Dane 2010



En el municipio de Salazar la población de Hombres es de 4.846 es decir el 52.89% y 4.316 Mujeres quienes representan 47.10% del total de la población

### 1.3.4 Distribución por grupos etarios

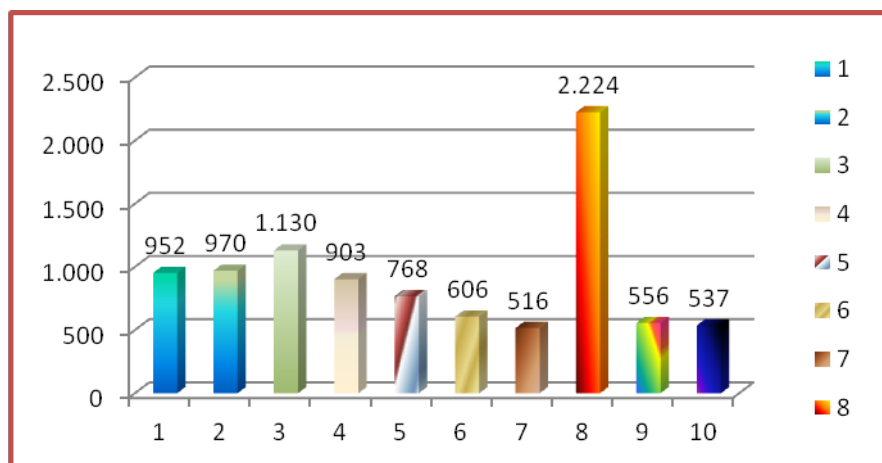


Grafico 04 Fuente: Sistema Información Departamento Norte de Santander Proyecciones Dane 2010

952	970	1,130	903	768	606	516	2,224	556	537
0a4 años	05a9 años	10a14años	15a19 años	20a24 años	25a29 años	30a34 años	35a59 años	60a69 años	70 mas

Tabla4

Pirámide Poblacional - Municipio de Salazar

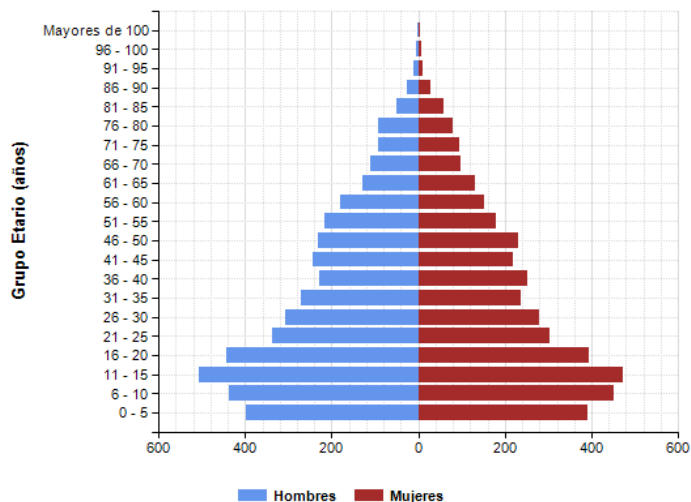


Gráfico 05

## 1.4 SECTOR EDUCACIÓN

### 1.4.1 infraestructura educativa

ITEM	ESCUELA	NRO ESTUDIANTES	VEREDAD	POBLADA	
1	LOS ANDES	14	CARMEN DE NAZARETH	SI	NO
				X	
2	SANTA RITA	12	CARMEN DE NAZARETH	SI	NO
				X	
3	BUENA VISTA	21	CARMEN DE NAZARETH	SI	NO
				X	
4	LAS FLORES	17	CARMEN DE NAZARETH	SI	NO
				X	
5	LUIS RIVERA	17	CARMEN DE NAZARETH	SI	NO
				X	
6	BATATAL	27	CARMEN DE NAZARETH	SI	NO
				X	

7	LA VICTORIA	24	CARMEN DE NAZARETH	SI X	NO
8	SANTA MARIA	35	CARMEN DE NAZARETH	SI X	NO
9	LAS MERCEDES	14	CARMEN DE NAZARETH	SI X	NO
10	SAN MIGUEL	26	CARMEN DE NAZARETH	SI X	NO
11	SAN LUIS	09	CARMEN DE NAZARETH	SI X	NO
12	SANTA BARBARA	08	CARMEN DE NAZARETH	SI X	NO
13	SANGUINO	09	CARMEN DE NAZARETH	SI	NO X
14	SAN JOSE DEL AVILA	33	CARMEN DE NAZARETH	SI X	NO
15	URIBANTE	13	CARMEN DE NAZARETH	SI	NO X
16	LA PURISIMA	18	SALAZAR DE LAS PALMAS	SI	NO x
17	LA POTRERA	11	SALAZAR DE LAS PALMAS	SI x	NO
18	BAJO ARENAL	12	SALAZAR DE LAS PALMAS	SI x	NO
19	EL PALMAR	08	SALAZAR DE LAS PALMAS	SI	NO

				x	
20	LA ARMENIA	14	SALAZAR DE LAS PALMAS	SI	NO
				x	
21	LA UNION	20	SALAZAR DE LAS PALMAS	SI	NO
				x	
22	ALTO DE LOS SANCHEZ	10	SALAZAR DE LAS PALMAS	SI	NO
				x	
23	LA QUINTA	20	SALAZAR DE LAS PALMAS	SI	NO
				x	
24	BETANIA	13	SALAZAR DE LAS PALMAS	SI	NO
				x	
25	CARRIZAL	16	SALAZAR DE LAS PALMAS	SI	NO
				x	
26	LA LOMA			SI	NO
				x	
27	LA ENSILLADA			SI	NO
					X
28	ALTO SAN ANTONIO			SI	NO
					X
29	BAJIALES			SI	NO
					X
30	ALTO ARENAL			SI	NO
					X
31	ALTO DEL ANGULO	19	SALAZAR DE LAS PALMAS	SI	NO
				x	

32	SAN JERONIMO	--	SALAZAR DE LAS PALMAS	SI	NO x
33	LAUREANO GOMEZ	10	SALAZAR DE LAS 29PALMAS	SI	NO
34	QUEBRADA HONDA	17	SALAZAR DE LAS PALMAS	SI x	NO
35	LA CUCHILLA	16	SALAZAR DE LAS PALMAS	SI x	NO
36	CAMPO NUEVO NORTE	8	SALAZAR DE LAS PALMAS	SI x	NO
37	CAMPO NUEVO SUR	19	SALAZAR DE LAS PALMAS	SI x	NO
38	LA AMARILLA	20	SALAZAR DE LAS PALMAS	SI x	NO
39	SAN ISIDRO	17	SALAZAR DE LAS PALMAS	SI x	NO
40	ANGUSTURA	--	SALAZAR DE LAS PALMAS	SI	NO x
41	LAS DELICIAS	--	SALAZAR DE LAS PALMAS	SI	NO x
42	AGUAS CALIENTES	--	SALAZAR DE LAS PALMAS	SI	NO x

Tabla5

ITEM	CENTROS EDUCATIVOS RURALES.				
<b>43</b>	<b>CER MONTECRISTO</b>	60	SALAZAR DE LAS PALMAS	SI	NO

				X	
44	CER ZULIA	91	SALAZAR DE LAS PALMAS	SI	NO
				x	
45	CER FILO REAL	90	CARMEN DE NAZARETH	SI	NO
				x	

Tabla6

MATRICULA 2012	COLEGIO NUESTRA SEÑORA DE BELEN	EDAD ESCOLAR	929	RURAL - URBANO	SIMAT
	INSTITUTO TECNICO AGRICOLA	EDAD ESCOLAR	528	RURAL - URBANO	SIMAT
	COLEGIO NUESTRA SRA. DEL CARMEN	EDAD ESCOLAR	265	RURAL - URBANO	SIMAT
	CENTRO EDUCATIVO FILO REAL (C N)	EDAD ESCOLAR	356	RURAL - URBANO	SIMAT
	CENTRO EDUCATIVO MONTECRISTO	EDAD ESCOLAR	186	RURAL - URBANO	SIMAT

Tabla7

#### 1.4.2 Cobertura

<b>TASA GLOBAL DE COBERTURA BRUTA</b>	<b>77.82%</b>
<b>TASA DE COBERTURA BRUTA POR NIVEL EDUCATIVO</b>	
PREESCOLAR	4.77%
BÁSICA PRIMARIA	45.05%
BÁSICA SECUNDARIA	24.74%
MEDIA	3.27%
<b>TASA DE ESCOLARIZACIÓN BRUTA</b>	
PREESCOLAR (5-6 AÑOS)	34.70%

BÁSICA PRIMARIA (7 - 11 AÑOS)	113.85%
BÁSICA SECUNDARIA (12- 15 AÑOS)	74.89%
BÁSICA SECUNDARIA (12- 15 AÑOS)	23.90%

Tabla8

<b>COBERTURA EDUCATIVA OFICIAL</b>	
NÚMERO ADULTOS MATRÍCULADOS 2010	332
TOTAL ALUMNOS MATRÍCULADOS 2010	2073
TOTAL ALUMNOS MATRÍCULADOS 2011	2425
NÚMERO ADULTOS MATRÍCULADOS 2011	184

Tabla9 Fuente: Sistema de Información y Secretaría de Educación de la Gobernación de Norte de Santander

En las tablas se refleja que hay una cobertura del 77.82% de población matriculada entre niños, niñas, adolescentes y adultos.

Total alumnos Matriculados por Grados en las diferentes Instituciones Educativas para el año 2011

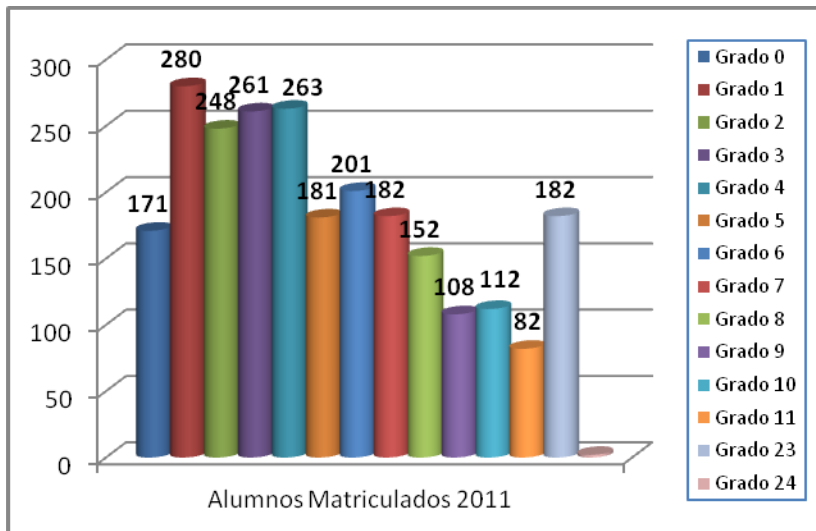


Grafico 06 Fuente: Sistema de Información y Secretaria de Educación de la Gobernación de Norte de Santander

Grado	No Matriculados
0	171
1	280
2	248
3	261
4	263
5	181
6	201
7	182
8	152
9	108
10	112
11	82
23	182
24	2



<b>Total</b>	<b>2425</b>
--------------	-------------

Tabla10

### 1.4.3 Calidad

PUNTAJE PROMEDIO EN LAS PRUEBAS ICFES					
AÑO 2005	AÑO 2006	AÑO 2007	AÑO 2008	AÑO 2009	AÑO 2010
44,08%	43,88%	43,11%	42,62%	42,50%	42,67%

Tabla11

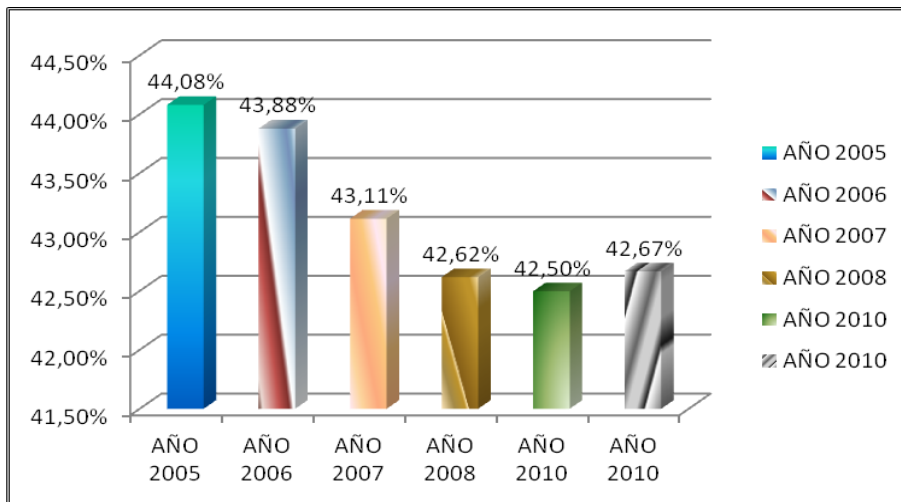


Gráfico 07 Fuente: Sistema de Información y Secretaría de Educación de la Gobernación de Norte de Santander

### 1.5. Sector cultura recreación y deporte

INFRAESTRUCTURA CULTURAL	
BIBLIOTECA	1
MONUMENTOS, BUSTOS Y ESTATUAS	5
ZONAS HISTORICAS	3

ARQUITECTURA RELIGIOSA	1
ARQUITECTURA CIVIL	4
PAISAJE CULTURAL/ RESERVA NATURAL	4
ESCUELAS DE FORMACION MUSICAL	1
EVENTOS CULTURALES	3

Tabla12

El Municipio de Salazar no cuenta con Escuelas de Formación Deportiva legalmente constituida.

INFRAESTRUCTURA DEPORTIVA	
CANCHAS DE FUTBOL CEMENTO Y TIERRA	4
CANCHAS MULTIFUNCIONAL TABLETA CEMENTO	11

Tabla13

## 1.6sector económico y productivo

### 1.6.1 Económico

ESTABLECIMIENTOS ECONOMICOS	
INDUSTRIALES	9
COMERCIALES	59

DE SERVICIOS	14
--------------	----

Tabla14

EQUIPAMIENTOS PRODUCTIVOS Y AGRO INDUSTRIALES	
PLAZA DE TOROS	1
MATADERO	1
PLAZA DE MERCADO	1
TRAPICHES PARA CAÑA	33
MINAS DE CARBON	10

Tabla15

## Productivo

### PRODUCCIÓN AVÍCOLA

Tipo de Explotación (Explotaciones Tecnificadas)	A	Indicadores Promedio Municipal		
	Granjas Productoras	B	C	D
		Ciclos de Producción	Aves por Granja en	Producción Anual
		al año	un (1) ciclo	$D = A \times B \times C$
Aves de Engorde	10	8	100	8.000
Aves de Postura	1	1	1.200	1.200

Tabla16

Actividad apícola	
Granjas Productoras	30
Número de Colmenas en el Municipio	A 70
Ciclos de Producción en el Municipio	B 2
Producción por Colmena en Cada Ciclo (Litros)	C 25
Producción Estimada de Miel (Litros) $D = A \times B \times C$	D 3.500

Tabla17

Producción piscícola

Espece	Granjas Productoras	A Estanques en Uso	B Estanques Desocupados	C Estanques Totales C = A + B	D Área Promedio por Estanque (m <sup>2</sup> )	Animales Sembrados	F Animales Cosechados
Bocachico							
Cachama	60	60	10	70	40,00	19.000	15.200
Carpa							
Tilapia o Mojarra Roja	165	165	15	180	40,00	36.000	28.800
Tilapia Negra							
Trucha	45	45	2	47	10,00	9.550	7.640

Tabla18

PORCICULTURA TRADICIONAL	
J Granjas Productoras	200
K Inventario Promedio Anual por Granja	3
L Producción Estimada $L = J \times K$	600

Tabla19

ÁREA DE PASTOREO DE GANADO

Tipo	Área (ha)	Variedad Predominante
Corte	190,00	MARALFALFA
Natural	5.825,00	GUINEA
Mejorada	14.000,00	BRACHIARIA
Cultivo Forrajero	4,00	CAÑA -ELEFANTE
Sistema Silvopastoril	0,00	
Total Área Pastos	20.019,00	

Tabla20

## INVENTARIO DE GANADO BOVINO

Grupo Etéreo	Inventario Machos	Inventario Hembras	Inventario Total
Menores de 12 meses	1.073	1.083	2.156
de 12 a 24 meses	799	906	1.705
de 24 a 36 meses	1.380	1.318	2.698
Mayores de 36 meses	340	3.334	3.674
Total Bovinos	3.592	6.641	10.233

Tabla21

Tabla22

CULTIVOS PERMANENTES			EVALUACIÓN DE ÁREAS SEMBRADAS EN 2011							EVALUACIÓN DE PRODUCCIÓN EN 2011					
			A	B	C	D	E	F		G	H	I			
Cultivo	SOLO ASOCIADO	Variedad Predominante	Área Sembrada a 31 Diciembre 2010 (ha)	Área NUEVA SEMBRADA en 2011 (ha)	Área RENOVADA en 2011 (ha)	Área PERDIDA en 2011 (ha)	Área ERRADICADA en 2011 (ha)	Área Sembrada a 31 Diciembre de 2011 (ha)	Área en DESARROLLO en 2011 (ha)	Área Cosechada (ha)	Rendimiento Estimado (t/ha)	Producción Obtenida (t) I = G x H	Estado Físico de la Producción	Finca s Productoras	
			F=A+B-D-E												
1	CAÑA TRADICIONAL	S	ACTA 8 Y POJ2878	161,00	5,00	0,00	0,00	0,00	166,00	5,00	156,00	5,00	780,00	PANEL A	120
		A													
2	CACAO TECNIFICADO	S	CMN 950	28,00	4,00	0,00	0,00	0,00	32,00	4,00	23,00	1,00	23,00	GRANO SECO	30
		A													
3	MORA	S	MORON	8,00	2,00	0,00	0,00	0,00	10,00	2,00	8,00	10,00	80,00	FRESCO	15
		A													

4	TOMATE DE ARBOL	S	TAMARILLO	5,00	1,00	0,00	0,00	0,00	6,00	0,00	4,00	6,00	24,00	FRESCO	15
		A													
5	ZAPOTE	S	CRIOLLO	6,00	0,00	0,00	0,00	0,00	6,00	0,00	6,00	10,00	60,00	FRESCO	40
		A													
6	PLATANO INTERCALADO	S													
		A	DH Y DOMINICO	126,00	4,00	0,00	0,00	0,00	130,00	3,00	126,00	6,50	819,00	FRESCO	200
7	BANANO	S													
		A	GROSS MICHEL	224,00	5,00	0,00	0,00	0,00	229,00	5,00	224,00	7,00	1.568,00	FRESCO	300
8	CITRICOS NL	S													
		A	CRIOLLO	16,00	0,00	0,00	0,00	0,00	16,00	0,00	16,00	15,00	240,00	FRESCO	25
9	CITRICOS TECNIFICADO	S	VALENCIA Y L.TAITHI	19,00	3,00	0,00	0,00	0,00	22,00	3,00	17,00	18,00	306,00	FRESCO	25
		A													
10	CAÑA TECNIFICADO	S	R.D. - PR61632	50,00	3,00	0,00	0,00	0,00	53,00	3,00	45,00	8,00	360,00	PANELA	120
		A													
11	PLATANO SOLO	S	DH Y DOMINICO	31,00	4,00	0,00	0,00	0,00	35,00	4,00	31,00	10,00	310,00	FRESCO	30
		A													
12	CACAO TRADICIONAL	S													
		A	CMN 950	9,00	3,00	0,00	0,00	0,00	12,00	4,00	9,00	4,50	40,50	GRANOCO SECO	15
13	CAFÉ	S	caturra, castillo, tipica	2.428,19	114,41	0,00	1,00	70,00	2.471,60	114,41	1.976,87	1,45	2.866,46	GRANOCO SECO	

## 1.7 VIVIENDA

N° DE VIVIENDAS	1959
N° DE PERSONAS POR VIVIENDAS	4
N° DE VIVIENDAS BLOQUE; LADRILLO	660
N° DE VIVIENDAS TAPIA PISADA	945
N° DE VIVIENDAS EN BAHAREQUE	313
N° DE VIVIENDAS OTROS MATERIALES	41
PISOS DE MADERA, MÁRMOL	6
PISOS EN BALDOSA, VINILO O LADRILLO	525
PISOS EN CEMENTO O GRAVILLA	986
PISOS EN MADERA BURDA, TIERRA O ARENA	442

Tabla 23

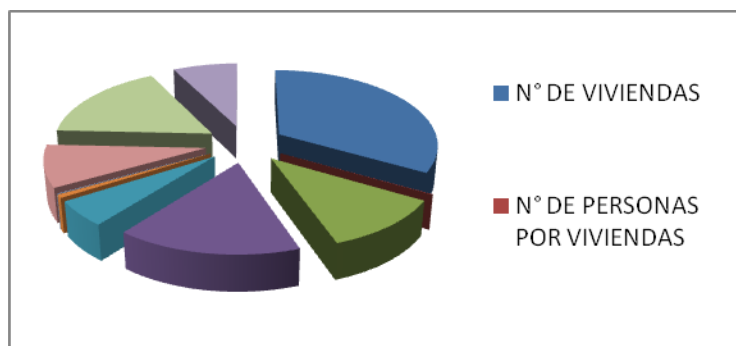
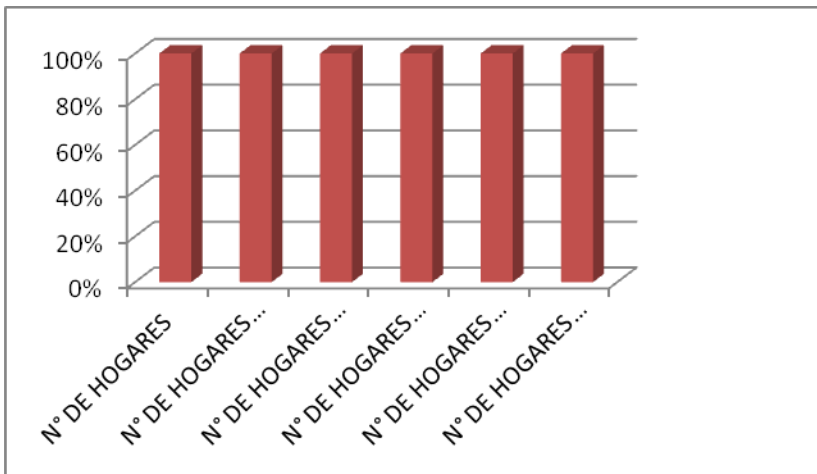


Grafico08

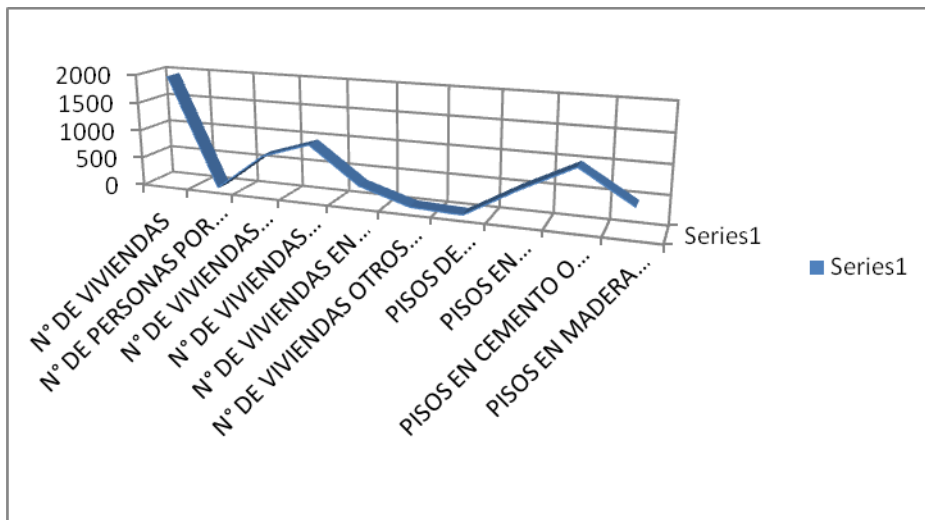


N° DE HOGARES	2657
N° DE HOGARES VIVIENDA PROPIA	986
N° DE HOGARES VIVIENDAS EN ARRIENDO	371
N° DE HOGARES VIVIENDAS PROPIA PAGANDO	115
N° DE HOGARES VIVIENDA PAGADA	871
N° DE HOGARES OTRA CONDICIÓN	685

**Tabla24**



**Grafico09**



**Grafico10**

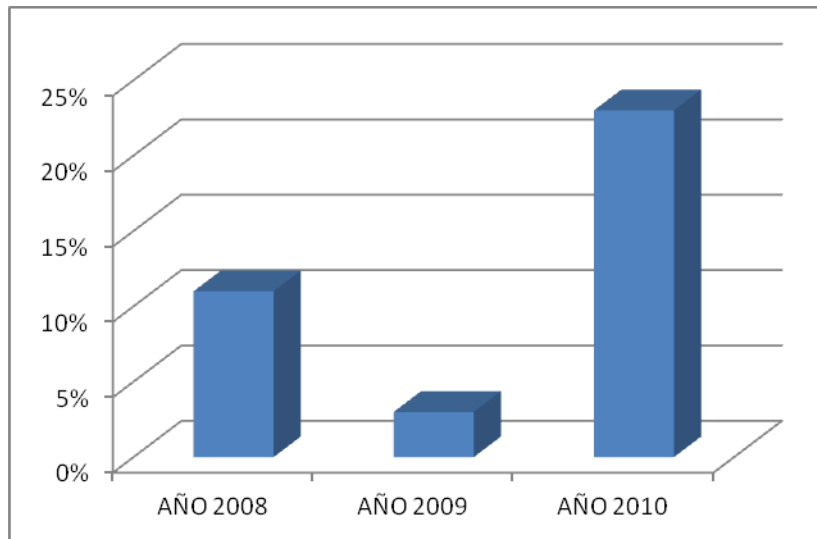


Grafico11

## 1.8 SALUD

La principal Institución Prestadora de Servicios de Salud (I.P.S.) que existe en el municipio es la I.P.S. HOSPITAL NUESTRA SEÑORA DE BELEN, la cual se cataloga como cede de la E.S.E. Hospital Regional Centro, esta se encuentra ubicada aproximadamente a un kilómetro de la cabecera municipal. Es una Institución de carácter público la cual ofrece servicios de salud de primer nivel a la comunidad Salazareña, entre dichos servicios se encuentran: servicio de medicina general, odontología general, laboratorio clínico, servicio de obstetricia, servicio de urgencias, hospitalización y Programas de Promoción y Prevención los cuales son dirigidos a la comunidad de forma individual y/o colectiva.

Considerando como principales actividades desarrolladas en la I.P.S. a aquellas acciones dirigidas a la comunidad con el fin de evitar la aparición de la enfermedad, facilitar el diagnóstico temprano, brindar el tratamiento oportuno y reducir de esta manera secuelas e incapacidades que puedan dejar dichas enfermedades.

Teniendo en cuenta que Salazar es un municipio de gran extensión, este cuenta con dos Centros de Salud adicionales, entre los cuales se encuentra el del Corregimiento del Carmen de Nazareth y el del Corregimiento de la Laguna. Estos cuentan con un auxiliar de enfermería disponible la cual presta los servicios de atención de urgencias diariamente y de consulta externa semanalmente; además de todas las actividades de Promoción y Prevención que se dirigen a la comunidad de dichos corregimientos.

La I.P.S. Hospital Nuestra Señora de Belén es una institución que tiene como principal objetivo el adquirir el liderazgo en cuanto a la prestación de servicios de salud, respondiendo y satisfaciendo las necesidades de la comunidad, brindando atención de excelente calidad basándose siempre en los principios de eficiencia y eficacia, contando siempre con el mejor talento humano, recurso físico y tecnológico. Siendo una organización autosuficiente genera recursos con la máxima rentabilidad social y económica, asegurando de esta manera el futuro del municipio. Todo lo anterior enmarcado en el desarrollo de políticas laborales en un clima organizacional plenamente gratificante.

Conociendo que toda entidad de salud debe cumplir con ciertos requisitos mínimos establecidos por el Ministerio de Protección Social, se puede considerar que este ha sido uno de los principales alcances de la institución, ya que actualmente con la ayuda de la Administración Municipal y la Gerencia de la E.S.E, se han llegado a obtener grandes resultados basados en el mejoramiento de la infraestructura, equipos e insumos, los cuales se consideran básicos y fundamentales a la hora de prestar una atención de manera íntegra. Cuando se habla de requisitos mínimos, se hace referencia a la normatividad vigente, como lo es la Resolución 238 de 1999, la cual establece los requisitos esenciales para la prestación de servicios de salud, además la Resolución 1439 del 2002, la cual es considerada como el manual de estándares de las condiciones tecnológicas y científicas del sistema único de habilitación de prestadores de servicios de salud, entre otras.

Además se tiene como principal precaución el brindar los servicios de salud basándose en los principios de accesibilidad, oportunidad, seguridad, pertinencia y continuidad (Decreto 2309 de 2002) según lo establece el Sistema Obligatorio de Garantía de Calidad de la Atención de Salud del Sistema General de Seguridad Social, teniendo siempre como prioridad a las personas más necesitadas y de bajos niveles económicos y culturales.

### 1.8.1 Oferta y calidad

En la actualidad la IPS no cuenta con los equipos y reactivos necesarios para la prestación de un buen servicio a la comunidad. Se requiere la terminación de la infraestructura de la sala de urgencias. La humedad continúa con afectación en la infraestructura.

<b>TOTAL POBLACION SISBENIZADA MUNICIPIO DE SALAZAR</b>	<b>9.870</b>
---	--------------

Tabla 25

EPS - S			
ENTIDAD	NRO. DE AFILIADOS	FUENTE	OBSERVACION
COMPARTASALUD	2027	Sisbén	
CAPRECOM	1246	Sisbén	
CAFESALUD	3263	Sisbén	
FAMISALUD	2186	Sisbén	Se encuentran en traslados

Hospital habilitado	1
Clínica habilitada	1
Puestos centros unidades básicas y otras instituciones de salud	2

Tabla26

### 1.8.2 Salud pública

VOP MENORES DE UN AÑO	
DPT MENORES DE UN AÑO	190
BCG MENORES DE UN AÑO	76
HEPATITIS B MENORES DE UN AÑO	190
ROTAVIRUS MENORES DE UN AÑO	139
TRIPLE VIRAL UN AÑO	158
HIB MENORES UN AÑO	190
FIEBRE AMARILLA UN AÑO	225
TOXOIDE DIFTERICOMUJER	38

EMBARAZADA	
TOXOIDE DIFTERICO EN EDAD FERTIL	190
TOXOIDE DIFTERICO OTROS NIÑOS HATA CINCO AÑOS	39

Tabla27

### 1.8.3 Natalidad

Numero de nacidos vivos	111
Madres Gestantes	111

Tabla28

### 1.8.4. Morbilidad

Tabla29

EVENTO	GRUPO ETAREO						
	< 1 año	1-4 años	5-14 años	15-44 años	45-64 años	65 y mas	TOTAL
IRA	145	248	215	193	122	88	<b>1.011</b>
EDA	34	50	8	30	31	30	<b>183</b>
DENGU	3	7	15	18	5	5	<b>53</b>
LEIHSMANIASIS	0	0	0	4	0	0	<b>4</b>
VARICELA	1	2	8	12	3	0	<b>25</b>
ACCIDENTE RABICO	0	3	8	2	3	0	<b>16</b>
ACCIDENTE OFIDICO	0	0	0	6	2	0	<b>8</b>
ABUSO SEXUAL	0	0	2	0	0	0	<b>2</b>
INTOXICACIONES	0	0	0	6	0	0	<b>6</b>
LEUCEMIA AGUDA	0	1	0	0	0	0	<b>1</b>

PEDIATRICA							
INTENTO DE SUICIDIO	0	0	0	1	0	0	1
MALNUTRICION	4	16	3	0	0	0	23
PSICOSIS	0	0	0	0	1	0	1
SUICIDIO	0	0	0	0	1	0	1
MORBILIDAD MATERNA EXTREMA	0	0	0	1	0	0	1
NIC I	0	0	0	1	0	0	1
NIC I	0	0	0	2	1	0	3
ANSIEDAD	0	0	0	0	2	0	2
HEPATITIS A	0	0	1	0	0	0	1
FLUOROSIS	0	8	4	0	0	0	12
VIOLENCIA CONTRA EL HOMBRE	0	0	0	0	1	0	1
MORTALIDAD PERINATAL	1	0	0	0	0	0	1
VIOLENCIA CONTRA LA MUJER	0	0	0	1	0	0	1
ACCIDENTE DE TRABAJO	0	0	0	0	1	0	1
ENFERMEDADES TRANSMISIBLES POR ALIMENTOS	0	0	1	0	0	0	1
ANOMALIAS CONGENITAS	0	1	0	0	0	0	1
<b>TOTAL</b>	<b>188</b>	<b>336</b>	<b>265</b>	<b>277</b>	<b>173</b>	<b>123</b>	<b>1361</b>

Fuente: Diagnostico CIE 10 RIPS, SIVIGILA 2010

### 1.8.5 Mortalidad

GRUPOS DE EDAD Y SEXO	-1		1 A 4		5 A 14		15 A 44		45 A 59		60 Y MAS		TOTAL		T/G
	M	F	M	F	M	F	M	F	M	F	M	F	M	F	
CAUSA															
ENFERMEDAD CEREBRO VASCULAR	0	0	0	0	0	0	0	0	0	0	1	0	1	0	1
MUERTE SUBITA	0	0	0	0	0	0	0	0	1	0	0	0	1	0	1
I.AM.- HTA NO CONTROLADA	0	0	0	0	0	0	0	0	1	0	3	0	4	0	4
CIRROSIS	0	0	0	0	0	0	1	0	0	0	0	0	1	0	1
TUMOR MALIGNO DE CERVIX	0	0	0	0	0	0	0	1	0	0	0	1	0	1	1
TUMOR MALIGNO GASTRICO	0	1	0	0	0	0	0	1	0	0	1	0	0	1	2
SUMERSION EDEMA PULMONAR	0	0	0	1	0	0	1	0	0	0	0	0	1	0	1
EPOC-DESCOMPESACION ACIDO BASICA	0	0	0	0	0	0	0	0	1	0	1	0	1	0	1
HEMORRAGIA VIAS DIGESTIVAS BAJAS	0	0	0	0	0	0	0	0	0	0	0	1	0	1	1
OBSTRUCCION INTESTINAL-EPILEPSIA	0	0	0	0	0	0	1	0	0	0	0	0	0	0	1
PARO CARDIORESPIRATORIO	0	0	0	0	0	0	0	0	0	0	0	1	0	1	1
<b>TOTAL</b>	<b>0</b>	<b>1</b>	<b>0</b>	<b>1</b>	<b>0</b>	<b>0</b>	<b>2</b>	<b>2</b>	<b>2</b>	<b>1</b>	<b>5</b>	<b>3</b>	<b>9</b>	<b>5</b>	<b>18</b>

Tabla30

### 1.8.6 Lactancia materna

TRIMESTRE	LACTANCIA EXCLUSIVA			LACTANCIA CONTINUA		
	No menores 6 meses	SI Lactan	%	No menores 6-24 meses	SI Lactan	%
<b>Primero</b>	35	35	100	124	124	100
<b>Segundo</b>	76	76	100	273	273	100
<b>Tercero</b>	18	18	100	123	123	100
<b>TOTAL</b>	129	129	100	520	520	100

Tabla31

### 1.8.7 Salud mental

Morbilidad por Eventos de Salud Mental 2010

EVENTO	GRUPO ETAREO						
	< 1 año	1-4 años	5-14 años	15-44 años	45-64 Años	65 y mas	TOTAL
Intento de Suicidio	0	0	0	1	0	0	1
suicidio	0	0	0	1	0	0	1
Abuso Sexual	0	0	2	0	0	0	2
Psicosis	0	0	0	0	1	0	1
Violencia contra el hombre	0	0	0	0	1	0	1
Violencia contra la mujer	0	0	0	1	0	0	1



ansiedad	0	0	0	0	2	0	2
<b>TOTAL</b>	<b>0</b>	<b>0</b>	<b>2</b>	<b>3</b>	<b>4</b>	<b>0</b>	<b>9</b>

Tabla32

## 1.9 CULTURA

Monumentos, bustos y estatuas	3
Zonas históricas	1
Arquitectura religiosa	6
Arquitectura civil	8
Paisaje cultural-reserva natural	1

Grafico12

### 1.91 Escuelas de formación

Grafico13

Música	1
Danza	1
Teatro	ND
Literatura	1
Eventos Culturales	1

### 1.10 VIAS

TRAYECTO	LONGITUD
Carmen De Nazareth-San José De Ávila	4.6km
La Laguna-Carrizal	4.2km
Puente Yáñez-Alto De San Antonio	15.93
Salazar-La Victoria-Alto De Angulo	18km
La Laguna-El Hato-La Ulisa	9km
Puente Yáñez-Alto De San Antonio	15.93km
Salazar La Victoria-Alto De Angulo	18 Km
La Laguna-El Hato-La Ulisa	9km
La Quinta –Alto De San Antonio	4.5km
Cordero-La Purísima-El Guamal	6km
Salazar-Angostura-Montecristo-Maldonado	17km
La Eulisa-Los Cocos	4km
El Salado-Alto De Los Sánchez	2.5km
Nuevo Reino Quebrada El Zulia	2.5km
Puente Real-LA CONSTANCIA	1.5KM
Puente Real-Betania	4km

Tabla31

## 1.11 PROGRAMAS SOCIALES

Tabla32

NOMBRE PROGRAMA	DESCRIPCION	RANGOS DE EDAD	ENTIDAD	CANTIDAD BENEFICIARIOS	ENFOQUE POBLACIONAL	FUENTE	OBSERVACION
<b>Paipi- entorno familiar</b>	Encuentro educativo semanal		Ministerio de educación	149	Rural	<b>Corpoces</b> (corporación colegio espíritu santo)	
<b>Hogares agrupados</b>	Centro de atención a infancia temprana		ICBF- instituto colombiano bienestar familiar	96	Rural- urbano		Apoyo grupo interdisciplinario (psicólogo- nutricionista- coordinadora)
<b>Comedores infantiles</b>	Alimentación escolar Carmen de Nazaret	Edad escolar	Secretaria de educación departamental	Desayunos 90 Almuerzos 494	Rural- urbano	<b>Cospas</b> (corporacion de servicio de pastoral social de la diócesis de cucuta)	
	Alimentación	Edad	Secretaria de	Almuerzos	Rural - urbano	<b>Cospas</b>	Falta de mesas

	escolar municipio Salazar	escolar	educación departamental	830		(corporación de servicio de pastoral social de la diócesis de cucuta)	y sillas – mejoró la minuta
<b>Matricula 2012</b>	Colegio nuestra señora de Belén	Edad escolar		929	Rural - urbano	Simat	Psicólogo - medio tiempo.
	Instituto técnico agrícola	Edad escolar		528	Rural - urbano	Simat	Deserción
	Colegio nuestra sra. Del Carmen	Edad escolar		265	Rural - urbano	Simat	Deserción
	Centro educativo filo real (c n)	Edad escolar		356	Rural - urbano	Simat	Deserción
	Centro educativo Montecristo	Edad escolar		186	Rural - urbano	Simat	
<b>Programa familias en acción</b>	Subsidio nutrición	0-7 años	Departament o administrativ o para la prosperidad social (dps)	434	Rural - urbano	Coordinador a familias en acción - Salazar	
	Subsidio escolar	Edad escolar	Departament o administrativ o para la prosperidad social (dps)	1809	Rural - urbano	Coordinador a familias en acción - salazar	
<b>Red unidos</b>	Población vulnerables en condiciones de extrema pobreza del municipio de Salazar		Departament o administrativ o para la prosperidad social (dps)	497	Rural - urbano	Cogestora- Marina Suarez	Falta un lugar permanente de atención a población de la estrategia.
<b>Discapacitados</b>	Población en situación de discapacidad del municipio de Salazar de las palmas	Todas las edades.	Comité municipal de discapacidad	104	Rural - urbano	Salud pública- coordinador a Sandra Cárdenas	Se articula con la asociación de discapacidad de Salazar de las palmas- asodispalmas- fisioterapeuta
<b>Centro de bienestar y vida - adulto mayor</b>	Ppsan- subsidio económico	Mujeres mayores de 52	Ministerio del trabajo	461	Rural - urbano	Directora centro bienestar y vida	Cambio de punto de cobro- ausencia de población beneficiaria en el cobro
		Hombres mayores de 57	Ministerio del trabajo				
	Centros de vida Almuerzos adulto mayor externos	Mayores de 52 años.	Recursos por estampilla	12	Urbano	Directora centro bienestar y vida	Desplazamient o hasta el centro de bienestar
	Desayunos infantiles con amor	1 -4 años 11 meses	Icbf - recursos población vulnerable - sgp	275	Rural - urbano	Directora centro bienestar y vida	

<b>Asociación de padres hogares comunitarios de bienestar – madres fami</b>	Acompañamiento a madres gestantes y niños. (fichas pedagógicas, capacitaciones)	0-2 años	Icbf	Salazar 108 Carmen de Nazaret 84	Rural - urbano	Nohemí parada Presidenta	
<b>Asociaciones</b>	Asociaciones existentes en el municipio			22	Rural - urbano	Ronal Felipe Jaimes-secretario de gobierno	No reportan retención ante la dian – se conforman pero no hay continuidad
<b>Salud pública-nutrición</b>	Campañas de desparasitación, complementación y suplementario.	Todas las edades	Sg-recursos propios alcaldía municipal.	Población en general	Rural - urbano	Coordinador a salud pública	2011 Porcentaje desnutrición crónica 11% de 1723 valorados menores de 18 años. Desnutrición global 6% Desnutrición aguda 2%
<b>Clubes juveniles.</b>	No aplica 2012	No aplica 2012	No aplica 2012	No aplica 2012	No aplica 2012		Iniciar lo más pronto posible.
<b>Población desplazada</b>			Ley de víctimas		Rural - urbano	Personería-secretaria de Gobierno	70 personas en el municipio.

<b>ASOCIACIÓN/GREMIOS</b>	<b>REPRESENTANTE LEGAL</b>	<b>DIRECCIÓN/ BARRIO/ VEREDA</b>	<b>TELÉFONO</b>
<b>ASOPLASA ASOCIACIÓN DE PLATANEROS DE SALAZAR</b>	ISRAEL OVALLOS FLOREZ	CAL. 3 No. 9-112. EL PÁRAMO	5668248
<b>ASPROSALAZAR ASOCIACION DE PRODUCTORES AGROPECUARIOS DEL MUNICIPIO DE SALAZAR</b>	LUIS ELIAS TOLOZA	VEREDA EL ZULIA. FINCA PRIMAVERA	311-5574142
<b>ASOASAP ASOCIACION DE APICULTORES EL CINERA DE SALAZAR DE LAS PALMAS</b>	TITO AMADO PATIÑO	VEREDA LA ANGOSTURA	3202797906
<b>ASOMUSA ASOCIACION DE MUJERES SALAZAREÑAS</b>	MARINA BECERRA		
<b>ASOVENCET ASOCIACION DE VENDEDORES Y COMERCIANTES ESTACIONARIOS DEL SECTOR TURISTICO SALAZAR DE LAS PALMAS</b>	FABIO CASTELLANOS	BALNEARIO SAN JACINTO	
<b>ASOPROINSA ASOCIACION DE PRODUCTORES INTEGRALES SALAZAR DE LAS PALMAS</b>	JOSE TARCISIO FUENTES TARAZONA	VEREDA EL ZULIA	3132325963
<b>ASMUJERS ASOCIACION DE MUJERES RURALES DE SALAZAR</b>	DEISY YANETH ATUESTA	VEREDA EL ZULIA	3115797801
<b>ASHOCEM ASOCIACIÓN DE HORTICULTORES Y CREADORES DE ESPECIES MENORES</b>	ANTONIO CÁRDENAS ORTIZ		316 5628101
<b>CORNAS CORPORACIÓN NUEVA ALIANZA DE SALAZAR DE LAS PALMAS</b>	RUFINO BARRAGÁN	Vereda la ensillada Finca Buenos Aires	3115376152
<b>ASOPORSA ASOCIACIÓN DE PORCICULTORES DE SALAZAR DE LAS PALMAS</b>	ALEXANDER GARCÍA MOLINA	Cll 1 No 0-64 B. Volante	3112662578
<b>ASOARTES ASOCIACIÓN ARTESANOS DE LA ARCILLA SALAZAR DE LA PALMAS</b>	GLADYS NUBIA ARIAS	Cll 3 No 5-48	3115797801 3112230931
<b>ASOCIACIÓN SOL Y LUNA</b>	GLADYS BAUTISTA	B. La Naza	3116706909 3112811418
<b>ARSAPAL ASOCIACIÓN DE ARTESANOS</b>	TILCIA MOLINA	B. Capacho	3112694733

<b>SALAZAR DE LAS PALMAS</b>			
<b>ASODISPALMAS ASOCIACIÓN DE DISCAPACITADOS DE SALAZAR DE LAS PALMAS</b>	CLAUDIA GIL	B. la Naza	312 324 0818
<b>GREMIO DE COMITÉ DEPARTAMENTAL DE CAFETEROS</b>	MARIO LÓPEZ	Veras San Antonio Municipio Salazar	5666734
<b>ASOCIACION ANTENA PARABÓLICA</b>	HÉCTOR RODRÍGUEZ	B. Páramo	3124481775
<b>EMPRESA DE TRANSPORTES TRANS BELENCITA</b>	SALVADOR LÓPEZ	B. Mamón	3114749448
<b>OFICINA DE INSTRUMENTOS PÚBLICOS</b>	ENRIQUE RAMÍREZ	B. Álamos	3208091718
<b>CLUB DEPORTIVO CINERA</b>	ADAN LINDARTE	B. loma de la cruz	3114578194 3112330440
<b>ASOCIACION DE DEZPLAZADOS DE SALAZAR</b>	MARIA BELEN VILLAMIZAR	Barrio Chapinero	3112534930
<b>ASOCIACION DE DEZPLAZADOS DE LA ALIANZA (ASOALIANZA)</b>	JOSE JAVIER PARADA CALDERRON	Montecristo	3204787632
<b>ASBIOCAMPO (ASOCIACION DE PRODUCTORES AGROPECUARIOS DEL MUNICIPIO DE SALAZAR Y ARBOLEDAS)</b>	PABLO ANTONIO JAIMES	Vereda Cajamarca	3135910819
<b>Tabla33</b>			

### 1.12.1 Entidades municipales que prestan servicio a la comunidad

<b>ENTIDAD</b>	<b>FUNCIONARIO</b>	<b>BARRIO/ LUGAR</b>	<b>TELEFONO / CELULAR</b>
<b>ALCALDIA MUNICIPAL DE SALZAR</b>	MIGUEL ALBERTO ROJAS JIMENES ALCALDE	El Volante	5668039
<b>FEDERACIÓN NACIONAL DE CAFETEROS</b>	RAÚL FERNANDO COTAMO LÓPEZ	Seccional Cúcuta	3134241583
<b>BANCO AGRARIO</b>	LEONARDO ACERO	B. La Naza	3214918451
<b>INSTRUMENTOS PUBLICOS</b>	ENRRIQUE RAMIREZ		
<b>NOTARIA UNICA DE SALAZAR</b>	PLINIO HERNANDO GAMBOA	El Paramo	
<b>REGISTRADURIA DEL ESTADO CIVIL</b>	GLADIS YOLANDA OROZCO ARIAS	Alcaldía Municipal	3135198310

<b>JUZGADO</b>	FRANCISCO LEAL	Juez	
<b>OFICINA DEL TRABAJO</b>	SOLANGE SUESCUN LEAL	Alcaldía Municipal	5668283
<b>PAC BANCOLOMBIA</b>	SANDRA PATRICIA PARADA	Calle tercera	3133206826
<b>EFACTY</b>	YOLANDA PEÑA		
<b>SEDE SECRETARIA DE HACIENDA DEPARTAMENTAL</b>	CARLOS ALBERTO RODRIGUEZ REMOLINA	Barrio Centro	3112232410
<b>DESPACHO PARROQUIAL</b>	EDDY MARIA JULIO SECRETARIA	EL VOLANTE	
<b>HOSPITAL NUESTRA SEÑORA DE BELEN</b>	NELSON IBARRA	CUCUTA	3123417276
<b>COMPARTA</b>	RUBIELA CASADIEGOS	Barrio el Centro	3203493260
<b>CAFESALUD</b>	LUIS TORRES		
<b>CAPRECOM</b>	ROSA TOSCANO	Barrio la Naza	3114710500

Tabla 34



## **CAPITULO II**

### **2. PROYECCIÓN ESTRATEGICA**

#### **2.1 VISION**

Salazar de las Palmas será para el 2022 el Centro Turístico y Cultural de la Subregión Centro del Departamento de Norte de Santander, Lo cual contribuirá a crear condiciones dignas de vida para los, niños, niñas, jóvenes, adolescente y habitantes en general, y se constituirá como el motor del desarrollo Regional; con el propósito de garantizar el bienestar actual y futuro de los Salazareños, propiciando la igualdad de oportunidades y la satisfacción de las necesidades básicas.

#### **2.2 MISION**

El municipio de Salazar de las Palmas le corresponde accionar una gestión administrativa honesta, dinámica responsable con identidad Salazareña, que dé solución a las necesidades de los más vulnerables y genere oportunidades a toda la población para que este municipio se convierta en el motor de desarrollo de los pueblos de la subregión centro y sea ejemplo de paz y convivencia.

#### **2.3 VALORES Y PRINCIPIOS**

Son de gran importancia el respeto por la dignidad humana, la participación ciudadana, la justicia, la equidad, la corresponsabilidad, el desarrollo social y económico, la garantía de igualdad en derechos de todos y todas en especial los más necesitados.

#### **2.4 OBJETIVO GENERAL**

Mejorar la Calidad de Vida de todos los Salazareños ofreciendo mayores oportunidades con mejores condiciones sociales y económicas, contando con la participación activa de toda la Comunidad en los procesos de transformación del Municipio para llegar a un Desarrollo Integral





## CAPITULOIII

### 3. PLAN ESTRATEGICO

#### 3.1 EJES ESTRATÉGICOS PARA EL SECTOR SOCIAL

##### **Objetivo específico:**

Mejorar las Condiciones de la Calidad de Vida del Municipio de Salazar logrando el Bienestar de Todos.

##### **3.1.1 Fomentando la Integralidad de los Derechos Humanos en el Municipio “POR LA DIGNIDAD DEL SER HUMANO”**

Los derechos humanos son derechos inherentes a todos los seres humanos, sin distinción alguna de nacionalidad, lugar de residencia, sexo, origen nacional o étnico, color, religión, lengua, o cualquier otra condición. Todos tenemos los mismos derechos humanos, sin discriminación alguna. Estos derechos son interrelacionados, interdependientes e indivisibles.

Los derechos humanos universales están a menudo contemplados en la ley y garantizados por ella, a través de los tratados, el derecho internacional consuetudinario, los principios generales y otras fuentes del derecho internacional. El derecho internacional de los derechos humanos establece las obligaciones que tienen los gobiernos de tomar medidas en determinadas situaciones, o de abstenerse de actuar de determinada forma en otras, a fin de promover y proteger los derechos humanos y las libertades fundamentales de los individuos o grupo.

El principio de la universalidad de los derechos humanos es la piedra angular del derecho internacional de los derechos humanos. Este principio, tal como se destacara inicialmente en la Declaración Universal de Derechos Humanos, se ha reiterado en numerosos convenios, declaraciones y resoluciones internacionales de derechos humanos. En la Conferencia Mundial de Derechos Humanos celebrada en Viena en 1993, por ejemplo, se dispuso que todos los Estados tenían el deber, independientemente de sus sistemas políticos, económicos y culturales, de promover y proteger todos los derechos humanos y las libertades fundamentales.

El plan de desarrollo plasma los programas y proyectos para que en este cuatrienio se fortalezcan y se promuevan los derechos humanos en el municipio en pro de mantener la dignidad humana

### 3.1.2 EDUCACIÓN: “TODOS HACER LA TAREA”

La educación es la base fundamental de la estructuración y consolidación social, bajo el contexto de la proyección y afianzamiento del desarrollo sostenible, sobre las bases de la equidad e igualdad de oportunidad, en todos los sectores comunitarios.

En torno a esta concepción, nuestro compromiso en políticas educativas contemplará los aspectos siguientes:

Ampliación de la cobertura tanto a nivel rural como urbano, de acuerdo a los parámetros establecidos por el Ministerio de Educación Nacional.

En apoyo con directivos de instituciones educativas, trazar metas pedagógicas que lleven a evitar la deserción estudiantil que es uno de los problemas más sentidos en la población escolar.

Identificación de las necesidades en infraestructura de las instituciones educativas, con el fin de mejorar sus condiciones.

Dotación de implementos educativos que permitan el normal y buen funcionamiento de las instituciones.

Establecer convenios con instituciones que permitan el desarrollo de cursos de promoción social en diferentes disciplinas, con el fin que la población se capacite y pueda llevar una vida digna.

Establecer convenios con universidades permitiendo el acceso de los jóvenes Salazareños a la educación superior.

Implementación de nuevas tecnologías para la información y la comunicación.

El apoyo económico por parte de la Administración será el pilar fundamental para premiar la excelencia académica y brindar las oportunidades al talento humano de alta calidad, para que culmine su proyecto de vida profesional y contribuya en un futuro al desarrollo de la sociedad.

### 3.1.3 SALUD: “PARA UN SALAZAR SALUDABLE”

Por definición, la salud debe ser preventiva y no curativa. Somos conscientes de las falencias que presenta este importante sector en la comunidad Salazareña y para ello estableceré las medidas pertinentes para mejorar el servicio, buscando el apoyo de los entes de salud:

#### a. Aseguramiento.

Aseguramiento Universal. Todas las personas que actualmente no se encuentran afiliadas, serán objeto de identificación para su posterior aseguramiento. Para ello, se podrán utilizar varias estrategias, incluyendo lecturas públicas y participación comunitaria, la comunidad nos ayudara a identificar quiénes no están afiliados. Meta 80% de **los habitantes afiliados en el sistema general de seguridad social.**

Interventoría y auditoría a los contratos de régimen subsidiado. Contrataremos una firma que realice un seguimiento cercano al desarrollo del objeto del contrato, de tal manera que nuestros

afiliados sean atendidos no solo con oportunidad, sino con suficiencia. Meta. **Un seguimiento efectivo al aseguramiento.**

#### **b. Salud pública.**

Vacunación. a junio 30 de 2011 solo se había vacunado el 35% de la población menor de un año, y un 49.5% de los niños de un año. No es justo, ni responsable, que nuestros niños todavía estén expuestos a enfermedades prevenibles. Si es necesario, se implementará un plan de visita casa a casa para identificar los niños y las embarazadas que no están vacunados y procederemos de inmediato a aplicar las vacunas correspondientes. **Nuestro objetivo. 100% de niños, niñas y gestantes vacunados.**

Los índices de morbilidad y mortalidad deberán reducirse a los niveles más bajos, la seguridad alimentaria y nutricional se deberá garantizar y tendrá un seguimiento para esto debemos establecer un plan municipal de seguridad alimentaria que garantice una política nutricional a los habitantes más vulnerables.

Control prenatal. Todavía tenemos casos de mortalidad perinatal, es decir, alrededor del nacimiento. Ello es producto de que las embarazadas no son identificadas y captadas tempranamente para ser incorporadas al control prenatal e intervenir las situaciones que pueden poner en riesgo la vida de la madre y/o del hijo. **Nuestra meta, cero muertes maternas y de recién nacidos.**

#### **c. Infraestructura y dotación.**

Debemos rescatar nuestro hospital, la sede de la E.S.E será gestionada y buscaremos preparar los proyectos que, con el aval de la gobernación del departamento, deben ser registrados en el banco de proyectos de inversión departamental, y mejorar la planta física del hospital nuestra Señora de Belén y los Centros de Salud existentes.

De manera similar, el o los proyectos para mejorar la disponibilidad de equipos que permitan contar con una dotación acorde con las necesidades de salud de la población.

De otra parte, haremos la gestión necesaria para que el hospital cuente con el servicio de telemedicina, de tal forma, que una serie de procedimientos que regularmente ameritan el desplazamiento a Cúcuta, con los consecuentes costos, tanto en tiempo como en dinero, puedan hacerse desde acá y la lectura la realice el especialista en otra ciudad. Meta. **Las IPS del municipio cumplen con requisitos de habilitación.**

#### **3.1.4. RECREACIÓN Y DEPORTE. “CUERPO SANO, MENTE SANA”**

Estos tres componentes del desarrollo social, son determinantes e imprescindibles en el contexto de la integración ciudadana, la sana convivencia, el aprovechamiento del tiempo libre y la estructuración de los valores humanos, en función de consolidar un tejido social armónico, sensible

y tolerante, en tal sentido, durante el próximo período administrativo local dedicaré parte de mi trabajo a:

La creación de la secretaria de cultura, turismo y deporte.  
de escenarios deportivos existentes del municipio.

Apoyo para la organización de eventos deportivos y adquisición de implementos para los mismos.  
La creación de espacios que permitan el desarrollo de actividades culturales.

La dotación de Implementos deportivos

La Búsqueda del apoyo de la empresa privada para el desarrollo de las festividades tradicionales del municipio.

La adecuación de rutas para la creación de paseos ciclo- turístico

### **3.1.5 Infancia y adolescencia:**

Siendo coherente con las políticas para lograr un bienestar social, no podemos dejar de un lado a esta población para lo que fortaleceremos las políticas de infancia y adolescencia dando cumplimiento a los programas en bienestar de la comunidad infantil del municipio, apoyado de un equipo interdisciplinario experto en el tema.

Par ello se tendrán en cuenta los siguientes subprogramas.

3.1.5.1 Todos Vivos

3.1.5.2 Todos Con Familia

3.1.5.3. Todos Nutridos

3.1.5.4 todos Saludables

3.1.5.5. Todos Educados

3.1.5.6. TODOS JUGANDO

3.1.5.7. Todos Efectivamente Estables

3.1.5.8 Todos Registrados

3.1.5.9 Todos Participado,

3.1.5.10. Ninguno Victima De La Violencia

3.1.5.11. Ninguno En Actividad Perjudicial

3.1.5.12. Ninguno Victima De La Violencia Personal

### **3.1.6 DESARROLLO SOCIAL Y COMUNITARIO DE LA MANO CON LOS MÁS NECESITADOS**

#### **3.1.6.1 Madres Cabezas de Familia y Equidad de Genero**

Nuestra Administración proyectara todas las iniciativas que beneficien la condición de la mujer en general y de la mujer cabeza de hogar; se buscara incentivar la organización de las madres cabeza de familia a través de asociaciones, se gestionaran los subsidios del gobierno central para madres cabeza de familia y se fomentara el empleo por el sistema de microempresa a través de las asociaciones conformadas.

De otra parte se apoyara el fortalecimiento de las ONG, a través de proyectos y se incluirá a las madres comunitarias en programas de capacitación, dotación y subsidios como vivienda y mejoramiento de vivienda. La mayoría de estas propuestas estarán dirigidas a las madres cabezas de hogar del casco urbano del municipio, debido a su alto grado de vulnerabilidad, generadas por las condiciones sociales actuales.

#### **3.1.6.2 Adulto Mayor:**

Los programas que brindan atención integral al adulto mayor serán prioridad se fortalecerá los programas del adulto mayor existentes en el municipio como son los subsidios directos, los mercados y almuerzos calientes, tanto en la zona urbana como rural; se Mantendrá el buen funcionamiento del “Centro de Bienestar y Vida con el fin de seguir brindando al adulto mayor, una atención integral” y se ampliara la cobertura en los programas dirigidos al adulto mayor.

#### **3.1.6.3 Juventud**

La Juventud, pone énfasis en la Construcción de una Identidad que participe alejado de los vicios .como la droga, el alcoholismo, el sedentarismo y otras áreas que perjudican la persona y no lo dejan actuar sanamente de su liderazgo para que colabore en la construcción de una mejor sociedad donde sus ideas ayuden a forjar un mejor presente y futuro para los Salazareños.

El PDM busca abrir estos espacios y desde ya abre las puertas para que este sector de la población participe activamente

#### **3.1.6.4 Atención Población en Situación de Discapacidad**

La discapacidad es aquella condición que tienen ciertas personas, que presentan problemas en cuanto al uso de alguna función corporal, sensorial o intelectual que significa una desventaja para su desenvolvimiento en el medio social y su relación con otras personas.

La discapacidad es una realidad humana percibida de manera diferente en diferentes períodos históricos y civilizaciones. Se ha propuesto un nuevo término para referirse a las personas con discapacidad, el de mujeres y varones con diversidad funcional, a fin de eliminar la negatividad en la definición del colectivo de personas con discapacidad y reforzar su esencia de diversidad

El PDM establece proyectos que humanicen a esta población por eso se establecen programas de asistencia social permanente con el fin de que esta población vulnerable conozca sus derechos y estableceremos convenios con instituciones de salud que presten el servicio de atención a esta población, se incluya participativamente y se gestione el centro de atención que beneficie no solo a los Salazareños sino a toda la región.

### **3.1.6.5 Población Vulnerable víctimas**

Según un estudio llevado a cabo a finales de 2007 por el CICR y el Programa Mundial de Alimentos, los millones de desplazados por el conflicto armado están entre los más pobres de Colombia. El estudio revela que, entre el 25 y el 52% de los niños que viven en familias desplazadas hacen menos de tres comidas al día porque sus familias no tienen suficiente dinero para comprar alimentos, y añade que muchas familias viven en la extrema pobreza y la mayoría sufren un mayor grado de necesidades estructurales que las demás familias, esta realidad no puede ser ajena al Plan de desarrollo municipal por eso tiene en cuenta:

Se replanteara la identificación de la población desplazada y trabajo permanente en coordinación con entidades estatales como Acción Social, para garantizar el acceso a los programas y proyectos que los benefician.

Garantizar que los recursos con destinación específica para esta población, sean invertidos según asignación y sin excluir a ningún miembro de esta comunidad.

### **3.1.6.6. Fortalecimiento Institucional Comunitario**

El PDM plasma que todas las juntas y organizaciones comunales deben estar activas para ellos se capacitaran y se trabajara de la mano con ellas.

### **3.1.7. Mejores Condiciones Habitacionales**

Garantizar una adecuada disposición de las basuras generadas en el municipio

El mejoramiento de vivienda urbana y rural

La adquisición de terrenos para la construcción de vivienda nueva de interés social

Gestión para la terminación del proyecto Las Palmas.

### **3.1.8. Red UNIDOS**

PROGR AMAS	SITUACI ON ACTUAL/ LINEA BASE	OBJETI VOS ESPECIF ICOS	ITE M	SUBPROG RAMAS	ITE M	PROYECTOS	META DE RESULT ADO	TIPO DE INDICAD OR	META DE PRODUCTO					
									TOTAL	201 2	20 13	201 4	20 15	
1.1 Fomentando la Integralidad de los Derechos Humanos en el Municipio.	Falta de formación en derechos humanos y derecho internacional humanitario a funcionarios públicos, docentes y la comunidad	Promover mecanismos de Cultura y Convivencia Ciudadana	1.1. 1	Convivencia y Seguridad Ciudadana	1.1.1	Realizar campañas de sensibilización ciudadana, sobre seguridad, control y vigilancia, y establecer estrategias de protección al ciudadano	Reducir en 20% problemas de conflictos en la comunidad	No de campañas y Programas desarrollados	4	1	1	1	1	
					1.1.1	Fortalecimiento a programas de prevención de la población civil para minimizar el riesgo en zonas de conflicto								
					1.1.1	Articulación entre las instituciones y sociedades civiles para fortalecimiento de la convivencia pacífica								
					1.1.1	Apoyo a Programas que promuevan la convivencia ciudadana del Municipio			4	1	1	1	1	

		Desarrollar Acciones que fortalezcan los derechos a la Vida Igualdad e Integridad Personal	1.1.2	Derechos a la Vida, Igualdad e Integridad Personal	1.1.2 .1	Diseño de campañas que promuevan el respeto a la vida, la igualdad e integridad personal, con enfoque diferencial	20% comunidad capacitada	No de acciones y campañas realizadas	4 campañas de Promoción	1	1	1	1
		1.1.2 .2				Creación de Comité de DDHH	1 comité Creado	%comité Creados	Un comité funcionand o	100%			
		1.1.2 .3				Apoyo a la Divulgación de Programas Sobre los Derechos de Victimas del Municipio	10% Victimas atendidas	No de Personas en situación de victimas Beneficiadas	1 programa funcionand o		1		
		Fortalecer las Capacidades Institucionales y actuar conforme los valores con el resto de las Comunidad	1.1.3	Educación y Cultura de los Derechos Humanos	1.1.3 .1	Formación en Derechos Humanos y Derecho Internacional Humanitario a funcionarios/as públicos y docentes del Municipio	100%Funcionarios capacitados	No de Personas Beneficiadas	100 funcionarios y docentes Formados	20	30	30	20
		1.1.3 .2				Acompañamiento a los jóvenes en capacitaciones para mantenerse lejos de drogas	30% jóvenes capacitados	No de Personas Beneficiadas	200 jóvenes capacitados	50	50	50	50
1.2 Educación: "Todos a	Poca capacitación y apoyo a los	Mejorar la Calidad Educativa	1.2.1	Educación con Pertinencia y Calidad a los	1.2.1 .1	Capacitación sistemática dirigida a docentes y padres de familia sobre eficiencia,	50% docentes y padres	No de Docentes y padres	100 personas capacitada	20	30	30	20



<b>Hacer la Tarea"</b>	docentes y familias en programas educativos	en el Municipio de Salazar	<b>Salazareños</b>		eficacia y efectividad en las Diferentes Instituciones del Municipio	capacitados	capacitados	s					
				<b>1.2.1.2</b>	Apoyo al Desarrollo Profesional de Directivos y Docentes para Fortalecer la Gestión y mejorar la Calidad de las Instituciones Educativas		No de Docentes beneficiados	60 docentes y directivos	10	20	20	10	
				<b>1.2.1.3</b>	Apoyo a la Realización de foros, talleres lúdico pedagógicos sobre la formación integral con énfasis en el fortalecimiento de principios y valores personales, sociales, cívicos y éticos, dirigido a Docentes y padres de familia de las Instituciones Educativas del Municipio		No de foros para docentes y padres beneficiados	Cuatro foros	1	1	1	1	
	40% de jóvenes con problemas de violencia intrafamiliar VIF			<b>1.2.1.4</b>	Apoyo a Estrategias para el mejoramiento de las capacidades de los padres de familia con orientaciones que contribuyan a disminuir las causas de Violencia intrafamiliar y sus consecuencias en las instituciones Educativas del Municipio.	Reducción del 20% causas de VIF	Numero de estrategias para atender a un número de familias representativas	4Estrategias	1	1	1	1	
0 comités creados		<b>1.2.1.5</b>	Crear el Comité educativo municipal conformado por representantes de la comunidad educativa	1 comité Creado	Comité Funcionando	1 Comité Educativo Creado	1 Comité Educativo Creado						

	Jóvenes poco preparados y capacitados , con reducidos espacios que logren aumentar sus capacidades	Mejorar el Desempeño en las Diferentes áreas para las Instituciones Educativas del Municipio	<b>1.2.2</b>	<b>Fortaleciendo el Sector Educativo</b>	<b>1.2.2 .1</b>	Creación estrategias de preparación y formación de Niños, niñas. Jóvenes adolescentes para las pruebas saber y el examen ICES en las instituciones educativas del municipio.	Aumentar 30% la capacitación de los jóvenes en las pruebas	Numero de estrategias a implementar	2 Estrategias implementadas para mejorar los resultados de pruebas del ICES Y SABER	1 Estrategia		1 Estrategia	
					<b>1.2.2 .2</b>	Implementación de las tecnología de la información y comunicaciones tics en las Instituciones Educativas	Aumentar 30% jóvenes capacitados en tics	No de Jóvenes capacitados	500	100	150	150	100
	120 NNJA Transportado En El 2011				<b>1.2.2 .3</b>	Implementación del Programa de Transporte Escolar gratuito para los niños, niñas, adolescentes y jóvenes matriculados con Bajos recursos y con dificultades de acceso a los Establecimientos educativos	Mantener la cobertura en un 30%	No de niños, niñas, adultos y jóvenes NNJA beneficiados con el Servicio	480	120	120	120	120
	2500 Niños, niñas, jóvenes y adolescentes alumnos con deficiente preparación en estas áreas				<b>1.2.2 .4</b>	Gestionar el programa de bilingüismo en el municipio de Salazar de las palmas	Mejorar el aprendizaje en áreas como el inglés en un 4% a los alumnos del municipio en edad escolar	No de alumnos beneficiados	400	100	100	100	100

	Falta de 8 docentes en áreas especializadas				1.2.2 .5	Gestión para cubrir las plazas de falta de docentes	Cubrir en un 90% las vacantes de profesores	% de docentes	90% de las instituciones educativas con docentes	90%			
	80% de los estudiantes con bajos recursos				1.2.2 .6	Datación de Uniformes, Kits escolares, Implementos y herramientas Educativas para los niños, niñas, adolescentes y jóvenes y jóvenes de las Instituciones y Centros Educativos del Mpio	Mejorar el servicio Educativo	No de NNJA beneficiados con el Servicio	6000 niños atendidos	1500	1500	1500	1500
	1324 NNJA CON PROGRAMA ALIMENTACION ESCOLAR EN EL 2011				1.2.2 .7	Atender a la población estudiantil NNJA mediante la ejecución de programas conjuntos del MEN, ICBF y entidades oferentes, brindando educación y alimentación Escolar.	Aumentar el bienestar de los Niños , niñas jóvenes y adolescentes con programas de alimentación	No de niños niñas , jóvenes atendidos	7200	1800	1800	1800	1800
	Docentes y estudiantes con bajas capacidades				1.2.2 .8	Implementar programas de capacitación, actualización técnica, tecnológica y metodológica en diferentes áreas del conocimiento y proyectos especiales que fomenten la innovación e investigación, dirigidos a docentes, Jóvenes Adolescentes y	Aumentar las capacidades educativas en docentes, estudiantes y administrat	No de niños niñas, jóvenes, adolescentes y Docentes atendidos	600	100	200	150	150

					administrativos.	ivos							
5 Instituciones 43 sedes en regular condiciones					<b>1.2.2</b> <b>.9</b>	Construcción y Apoyo a la Elaboración del Diagnostico para el Proyecto de Mejoramiento de la Infraestructura de Instituciones y Centros Educativos	Mejorar la Infraestructura educativa	No de Instituciones y Centros Educativos Mejorados	25	5	10	5	5
5 cursos de educación no formal en el 2011					<b>1.2.2</b> <b>.10</b>	Apoyo al Acceso de Programas de Educación no Formal para los jóvenes y adultos del Municipio	Aumentar el acceso a programas educativos	No de estudiantes Beneficiados	80	20	20	20	20
40 computadores para educar					<b>1.2.2</b> <b>.11</b>	Reparación y Dotación optima en infraestructura tecnológica, informática y de conectividad; estimulando la investigación, experiencias significativas y redes colaborativas virtuales.	Incrementar el uso de la tecnología para brindar educación a niños, niñas adultos y jóvenes	No de Instituciones y Centros Educativos Dotados	20	5	5	5	5
115 profesores en el municipio					<b>1.2.2</b> <b>.12</b>	Acompañamiento a establecimientos educativos de bajo logro en su gestión escolar (PEI, autoevaluación y formulación y ejecución de planes de mejoramiento institucional (P.M.I.)	Mejorar la calificación de gestión de las Instituciones	N° de establecimientos acompañados	20 instituciones educativas	5	5	5	5
Cinco instituciones y	Apoyar la gestión del sector	<b>1.2.3</b>	<b>Con eficiencia se Educan Todos</b>	<b>1.2.3</b> <b>.1</b>	Acompañamiento, asesoría y asistencia técnica a las Instituciones y Centros	Aumentar calidad de las	No de Instituciones o	25	5	10	5	5	

	43 escuelas	educativo para posibilitar el logro de las metas en términos de cobertura, calidad y pertinencia				educativos en cobertura, calidad y eficiencia	Instituciones educativas	sedes						
	2500 estudiantes en el 2011					1.2.3.2	Articular desde las instituciones educativas el mejor uso de su planta física para organizar, desarrollar programas de capacitación permanente sobre talleres creativos y productivos dirigidos a padres de familia y educandos.	Mejorar la oferta Educativa	No de Personas Beneficiadas	100	20	20	30	30
	No hay docentes capacitados en la atención de alumnos en situación vulnerable					1.2.3.4	Apoyo a Proyectos de emprendimiento y ferias empresariales con proyección municipal y departamental. Institucionalizar las ferias de la Creatividad en el Municipio.	Aumento de las competencias educativas	No de proyectos emprendimiento	4 proyectos de Emprendimiento	1	1	1	1
	2 programas de articulación con el SENA					1.2.3.5	Capacitar a sector educativo en la política de inclusión para establecer un aula de apoyo (apoyos pedagógicos, terapéuticos y tecnológicos) para atender la población vulnerable y aquella que presente dificultades en el desarrollo físico, cognitivo y con necesidades especiales (NEE).	Mejorar la capacidades de los docentes	No de docentes capacitados	80 docentes Capacitados	20	20	20	20
					1.2.3.6	Gestionar Convenios de Articulación entre el Estado, SENA y Colciencias con el fin de encausar la orientación profesional y ocupacional a	Aumentar la oferta en la educación media	No de convenios	1 convenio firmado	1 Convenio				

					JA bachilleres en pro del fortalecimiento de la educación técnica, tecnológica y profesional articulada al sector productivo.								
	Un convenio establecido				<b>1.2.3.7</b> Gestionar recursos para inversión en educación gratuita con calidad y pertinencia a todos los niños, niñas, jóvenes y adolescentes NNJA hasta el nivel superior por medio de cofinanciación y subsidios para el acceso a la educación de la población con menores ingresos.	Aumentar calidad y permanencia	No de convenios	No de convenios	1 Convenio				
<b>1.3 Salud: Para un Salazar Saludable</b>	100% de cobertura en régimen subsidiado SGSSS	Garantizar progresivamente a todos los habitantes del territorio nacional, la seguridad de una atención oportuna y de calidad de los servicios de salud que puedan ser requeridos.	<b>1.3.1</b>	<b>Aseguramiento en Salud</b>	<b>1.3.1.1</b> Adecuar la oficina tesorería, sisben y régimen subsidiado con equipos avanzados para mejorar los procesos y procedimientos en salud, actualizar base de datos e identificar los afiliados SGSSS y realizar la auditoria en salud para cada vigencia	100% oficinas adecuadas para las diferentes labores administrativas, auditoria y de contingencia en salud	N° de oficinas adecuadas	4 oficinas adecuadas para diferentes procesos	1	1	1	1	

	82% cobertura de vacunación	Constituir una herramienta incluyente que no facilita mejorar la calidad de vida de los habitantes del	<b>1.3.2</b>	<b>Salud Publica</b>	<b>1.3.2</b>	Salud Infantil: Plan ampliado de Inmunizaciones	Lograr el 95% de las coberturas útiles con todos los biológicos en menores de cinco años.	N° de niños beneficiados	1600 niños vacunados	400	400	400	400
	245 casos de ira en menores de 5 años y 106 casos de EDA en menores de 5 años	municipio a través de programas de prevención de la enfermedad y promoción de la salud , realizando Planes Operativos anuales que nos facilita disminuir la morbilidad y			<b>1.3.2</b>	Salud Infantil: Atención Integral de las Enfermedades prevalentes de la Infancia, enfermedades diarreicas agudas e infecciones respiratorias agudas.	Reducir la morbilidad por enfermedades diarreicas agudas e infecciones respiratorias agudas. EDA e IRA en un 25% en el cuatrienio	N° de estrategias	12 estrategias de AIEPI comunitario, clínico y organizacional(61 casos menos de EDA y 26 casos menos de IRA y mantener en cero la mortalidad )	3	3	3	3
	Un caso de Mortalidad Materna Mortalidad menores de cinco años (6 casos) Fecundidad (50 gestantes)	mortalidad de nuestros habitantes			<b>1.3.2</b>	Mejorar la salud Sexual y reproductiva	Evitar en un100% la muerte de personas por enfermedades prevalentes del sistema reproductiv	N° de jornadas	Realizar 32 jornadas de salud sectoriales rurales	8	8	8	8

						o							
	No existe Diagnostico de Salud Oral Línea base índice COP en 5.5%(2375 consulta odontológica)				<b>1.3.2 .4</b>	Mejorar la salud oral	Reducir en un 2% el índice COP	No de campañas	40 campañas lúdico educativas en salud oral	10	10	10	10
	3 casos de suicidio y 6 casos de intento de suicidio				<b>1.3.2 .5</b>	Mejorar la salud mental y lesiones evitables	Reducir en un 66.6% los casos de suicidio	N° de campañas	32 campañas atención sicosocial por medio de las redes socio afectivas	8	8	8	8
	5 casos de TB y curados				<b>1.3.2 .6</b>	Disminuir las Enfermedades Transmisibles y Zoonosis (TB)	Aumentar la captación de sintomático respiratorio SR en un 85% . 100% de los casos en tratamiento o oportuno	N° de pacientes captados	1464 toma de muestras de BK	366	366	366	366



						y eficaz							
	6 casos de Lepra				<b>1.3.2.7</b>	Disminuir las Enfermedades Transmisibles y Zoonosis (LEPRA)2000	Aumentar la captación de sintomático de piel SP en un 100% Reducir la incidencia de los casos de lepra 80% Garantizar en un 100% el tratamiento de la prevalencia existente	N° de toma de muestras	120 toma de muestras de SP	30	30	30	30
	No existe línea base para actividad física. 5% de los adolescentes inician el consumo del cigarrillo a los 13 años 35 HTA 15 Diabéticos 3 ERC  1140				<b>1.3.2.8</b>	Disminuir las Enfermedades Crónicas no transmisibles en NNJA y adultos	Mejorar la calidad de vida del 25% de la NNJA y adultos del municipio	N° de NNJA y adultos participando	2500 personas participando en actividad física para prevenir enfermedades crónicas, óseo, buen utilización del tiempo libre.	625	625	625	625

personas con algún tipo de discapacidad												
11% desnutrición global 7% desnutrición crónica 4% desnutrición aguda				<b>1.3.2.9</b>	Mejorar la Nutrición de niños, niñas jóvenes , adolescentes NNJA , gestantes y ADULTOS	Reducir en un 5.5% la desnutrición global , 3.5 %crónica y 2% aguda en niños, niñas, adolescentes, adultos mayores , gestantes y lactantes	N° NNAJ, adulto mayor, gestantes y lactantes beneficiados	8 campañas de desparasitación , complementación y suplementación a NNAJ ,adultos mayores, lactantes y 12 campañas de complementación y suplementación a gestantes	5	5	5	5
1700 caninos y 240 felinos vacunados en el 2011				<b>1.3.2.10</b>	Mejorar la salud Ambiental, inspección sanitaria y control de enfermedades transmitidas por vectores	Cumplir con coberturas de vacunación	N° campañas de vacunación	44 campañas de vacunación canina y	11	11	11	11

						canina y felina en un 100%		felina				
	2 capturas de hematófagos					Realizar en un 30% de capturas de hematófagos	N° campañas de captura de hematófagos	24 capturas de hematófagos	6	6	6	6
	12 muestras de agua					100% de toma de muestras de agua	N° de muestras de agua	48 muestras tomadas	12	12	12	12
	52 semanas visitadas a la planta de beneficio animal					100% de visitas de antemortes y postmorte en la planta de beneficio animal	N° de visitas realizadas	208 visitas de inspección de antemorte y postmorte a la planta de beneficio animal	52	52	52	52
	1300 viviendas abatizadas					100% de las viviendas abatizadas en el sector urbano y centros poblados	N° de viviendas	5200 viviendas abatizadas	1300	1300	1300	1300
	20 toldillos impregnados icon ciritroide					100% impregnados icon ciritroide	% toldillos impregnados icon ciritroide	% de toldillos impregnados icon	100%			

							de toldillos	s	ciritroide según ocurrencia				
No existe coso municipal					<b>1.3.2 .11</b>	Gestión de recursos para crear el coso municipal	Elaborar en un 100% del coso municipal	N° cosos elaborados	1 coso construido s y operando	1			
Un hospital, dos centros de salud y ocho dispensarios	Prestará los servicios de calidad a los habitantes del municipio, a través de una atención oportuna, eficiente y eficaz para prevenir enfermedades y promover la salud.	<b>1.3.3</b>	<b>Prestación de los Servicios</b>	<b>1.3.3 .1</b>	Adecuación, Remodelación de la Infraestructura y dotación de equipos para mejorar el funcionamiento, prestación de los servicios	gestión para la recuperación del 50% de las instituciones de salud	N° de instituciones reparadas	Un hospital, 2 centros de salud y un dispensario	1	1	1	1	
				<b>1.3.3 .2</b>	Reorganización institucional de la IPS Nuestra señora de BELEN	Aumentar la calidad en la prestación de los servicios en un 60%, mejorando la funcionalidad del SIAUT	% de avance del proyecto	100% del proyecto funcionando	25%	25%	25%	25%	
No datos disponibles	Contar con un programa que nos facilita identificar e interactuar con la población	<b>1.3.4</b>	<b>Vigilancia y control de los riesgos profesionales</b>	<b>1.3.4 .1</b>	Realización de un censo poblacional trabajadora informal	Identificación del 100% de la Población trabajadora Informal	N° de caracterizaciones	4 caracterizaciones como Línea base de población Trabajadora Informal establecida	1	1	1	1	

	Un comité de salud ocupacional sin funcionar	trabajadora informal y gestionar ante las ARP para la población formal, capacitaciones encaminadas a mejorar la			<b>1.3.4.2</b>	Operatividad el comité de salud ocupacional	Comité Funcionando 50%	Numero de reuniones realizadas	16 reuniones del comité de salud ocupacional, seguimiento y evaluación	4	4	4	4
	No registro al sistema de vigilancia SIVIGILA de los accidentes de trabajos y enfermedades profesionales	ocupación laboral, riesgos y acciones protectoras para el autocuidado de los habitantes y evitar accidentes de trabajo y enfermedades laborales.			<b>1.3.4.3</b>	Registrar en los accidentes de trabajo y enfermedades profesionales en las IPS	Registrar al 100% los accidentes de trabajos y enfermedades profesionales atendidos en la IPS	% base de datos	Reportar durante 208 semanas accidentes de trabajo y enfermedades profesionales			100%	
	NO información línea base de población especial.	Prestar servicios sociales y de salud de acuerdo a los	<b>1.3.5</b>	<b>Promoción Social</b>	<b>1.3.5.1</b>	Realizar un censo base de población especial NNJA y adultos	Realizar el censo al 100% de la Población especial	N° de censo	4 censo de población especial	1	1	1	1
	99% de afiliados al SGSSS	lineamientos legales, a la población infantil, juvenil, de			<b>1.3.5.2</b>	Crear accesibilidad a los servicios de salud y de los derechos del sistema general de seguridad social en salud SGSSS	Incrementar cobertura en Servicios de salud y de los	N de campañas realizadas	8 campañas de difusión sobre el alcance de derechos	8 en el cuatrienio y dos anual			

		tercera edad, discapacitada y desplazada más pobre y vulnerable del Municipio				derechos del SGSSS		que tiene el usuario a los servicios de salud					
	No existe banco de ayudas técnicas				<b>1.3.5.3</b>	gestión a la Creación de un banco de ayudas técnicas municipal	100% banco de ayudas técnicas creado	Ayudas técnicas	20 ayudas técnicas	5	5	5	5
	120 personas en situación de discapacidad asociados				<b>1.3.5.4</b>	Levantar censo FOXPRO-SISPRO para personas en situación de discapacidad	100% Diagnostico elaborado personas en situación de discapacidad	Caracterización de la población en situación de discapacidad	Un diagnostico y tres actualizaciones	1	1	1	1
	Una capacitación del Concejo municipal para la atención de riesgo	Crear planes de contingencia a tiempo según ocurrencia y a través de planes evitar desastres.	<b>1.3.6</b>	<b>Emergencias y Desastres</b>	<b>1.3.6.1</b>	Activar y capacitar el CLOPAD, Concejo municipal para la atención de riesgo	CLOPAD, Concejo municipal para la atención de riesgo activado y capacitado al 100%	No de capacitaciones	8 capacitaciones al CLOPAD	2	2	2	2
	Un mapa de riesgo desactualizado en el municipio				<b>1.3.6.2</b>	Elaborar mapa de riesgo y Socializarlo al CLOPAD y o Concejo municipal para la atención de riesgo	Mapa de riesgo funcionando y S Concejo municipal para la atención de	Nº evento socializados al CLOPAD	4 eventos socializados al CLOPAD	1	1	1	1

						riesgo socializado Concejo municipal para la atención de riesgo un 100%							
	No existe plan de contingencia para eventos adversos producidos por desastres naturales, humanos y emergencias por salud				1.3.6.3	Crear planes de contingencia según los casos.	Planes de contingencia elaborados en un 100%	NºPlanes creados	Elaborar16 planes de contingencia	4	4	4	4
	Falta fortalecimiento de la Red de Urgencias de la IPS Nuestra Señora de Belén				1.3.6.4	gestión de recursos para la operatividad de la Red de Urgencias	Red de Urgencias operando en un 100%	Nº red de urgencia operando	1 red de urgencias operando en el municipio	1			
	Un grupo de defensa civil activa				1.3.6.5	Conformar y operar equipo de respuesta inmediata	Equipo conformado y operando en un 100%	Nº equipos de respuesta inmediata	1 equipo de respuesta inmediata	1			
<b>1.4 Recreación y Deporte: Salazar con Mentas</b>	14 escenarios deportivos	Generar la Infraestructura Adecuada para las	<b>1.4.1</b>		<b>1.4.1.1</b>	Construcción, adecuación, mantenimiento, mejoramiento y dotación de escenarios deportivos y recreativos para diferentes	Mejorar las condiciones de las prácticas deportivas	No de Escenarios Deportivos	Mejoramiento y adecuación de 12 escenarios	3	3	3	3

Sanas, Cuerpos Sanos.		Prácticas Deportivas			disciplinas.	con la Construcción, adecuación, mantenimiento, mejoramiento y dotación de escenarios deportivos y recreativos para diferentes disciplinas en un 60%.		deportivos				
	Coliseo municipal mayor en 50 % de deterioro y funcionamiento			<b>Infraestructura Deportiva Adecuada</b>	<b>1.4.1 .2</b>	Remodelación y optimización del Coliseo Municipal	Mejorar las condiciones de las prácticas deportivas con la Construcción, adecuación, mantenimiento, mejoramiento y dotación de escenarios deportivos y recreativos	Nº de coliseo remodelado	1 coliseo remodelado	1 coliseo remodelado		



							para diferentes disciplinas en un 60%.						
	Cero ruta para ciclovia				1.4.1.3	Adecuación de rutas para la creación de paseos ciclo turísticos	100% adecuación de rutas paseos ciclo turísticos	Km adecuados	1Km de rutas adecuadas	0.250	0.250	0.250	0.250
	5 campeonatos en diferentes disciplinas en el 2011	Aumentar la Practica del Deporte, la Recreación y Educación Física en el Municipio de Salazar	1.4.2	<b>Formación, Recreación y Aprovechamiento del Tiempo Libre</b>	1.4.2.1	Apoyo para la organización de eventos deportivos	Incrementar en un 100% los eventos deportivos	No de eventos	40 eventos Deportivos	10	10	10	10
	Cero escuela de formación deportiva				1.4.2.2	Creación de Escuelas de Formación Deportiva de Salazar de las Palmas con diferentes disciplinas	100% escuela de formación funcionando	No de escuelas disciplina creadas	Una Escuelas de Formación deportiva con dos disciplinas	1		1	
	No informacion				1.4.2.3	dotación de Implementos Deportivos	dotación 100% de implementos deportivos a colegios y escuelas rurales , CER, y escuelas de formación deportiva	No de escuelas dotadas	41 escuelas y colegios beneficiados de dotación de implementos deportivos	10	10	10	11
	Sede de un juegos				1.4.2.4	Apoyo a la realización de los Juegos Intercolegiados	100% apoyo a la	No de juegos intercolegiado	4 juegos intercolegi	1	1	1	1

	intercolegiados regional						realización de juegos intercolegiados	s	ados regionales y municipales				
	No información	Incrementar en la Comunidad las Practicas deportivas que contribuyan al mejoramiento de las salud y calidad de vida	<b>1.4.3</b>	<b>Comunidad Ejercitada</b>	<b>1.4.3 .1</b>	Implementación de Programas para el desarrollo de Deporte Social Comunitario	Mejorar en un 10% la calidad de vida de la comunidad con la participación en los diferentes programas	No de programas	16 programas deportivos para la población Salazareña	4	4	4	4
	No información					<b>1.4.3 .2</b>	Fomento de Espacios Deportivos dirigidos a la Comunidad		Población beneficiada	3200 personas beneficiadas	800	800	800
<b>1.5PROGRAMA DE INFANCIA Y ADOLESCENCIA</b>	Tasa de mortalidad infantil es 27 por cada 1000 nacidos vivos	Reducir la tasa de morbilidad y mortalidad infantil	<b>1.5.1</b>	<b>TODOS VIVOS</b>	<b>1.5.1 .1</b>	Identificar e implementar acciones para enfrentar las principales causas de muerte en los niños y niñas (P.Ej accidentes de tránsito, homicidios, suicidios, maltrato físico, negligencia, por el conflicto armado, entre otros)	Disminuir en un 50% por cada 1000 la muerte de niños y niñas nacidos vivos	% de defunciones en menores de un añox1000/nacidos vivos	100% identificadas las causas	100%			
	192 madres lactantes en acompañamiento nutricional con hijos de 0 a 2 años en el 2011					<b>1.5.1 .2</b>	Valoración integral al recién nacido y controles de salud durante el primer año.	100% de valoración integral	N° de NNJA valorados integralmente	200 NN recién nacidos en valoración integral	200		

	8 casos de valoraciones médico legales por presunto delito de maltrato infantil en niños, niñas y adolescentes entre 0 y 17 años en el 2010	Prevenir y disminuir el maltrato en niños, niñas y adolescentes			<b>1.5.1.3</b>	Programas de prevención de abuso y explotación sexual comercial de niños, niñas, adolescentes y jóvenes NNAJ	<b>Reducir en 100 % el maltrato infantil</b>	N° de campañas	8 campañas para prevenir el abuso y explotación	2	2	2	2
	Ocho encuentros para el fortalecimiento de proyectos de vida en NIÑOS, NIÑAS, JOVENES Y ADOLESCENTES NNAJ 2011	Prevenir y reducir el embarazo no deseado			<b>1.5.1.4</b>	Programas de formación en salud sexual y reproductiva	80 % de adolescentes del municipio en programas de formación en salud sexual y reproductiva	N° de campañas	8 campañas para prevenir el abuso y explotación	2	2	2	2
					<b>1.5.1.5</b>	Orientación a los jóvenes sobre el significado e implicaciones de ser padres	80 % de adolescentes del municipio en programas de formación en derecho a la salud sexual y reproductiva	N° de jóvenes adolescencia	1000 jóvenes y adolescentes JA orientados en el cuatrienio	1000			

							a											
	Cero hogares de paso creados	Lograr que todos vivan con su familia o con una que la sustituya	<b>1.5.2</b>	<b>TODOS CON FAMILIA</b>	<b>1.5.2.1</b>	Creación de los hogares de paso para los niños, niñas, jóvenes y adolescentes NNJA familia en general	Ofrecer mejores condiciones que garanticen la protección de los niños, niñas, jóvenes y adolescentes con derechos inobservados o amenazados	Número de hogares de paso creados	Un hogar de paso funcionando	1								
	Ocho encuentros para el fortalecimiento de proyectos de vida en NNAJ				<b>1.5.2.2</b>	Formación y acompañamiento a las familias con NNJA en su formación para su desarrollo	80 % de adolescentes del municipio en programas de formación en derechos de salud sexual y reproductiva	Número de familias en acompañamiento	400 familias en acompañamiento	100	100	100	100					

70 PERSONAS EN EL MUNICIPIO					<b>1.5.2.3</b>	Reintegración de familias con niños niñas y adolescentes víctimas de desplazamiento y otras afectaciones derivadas del conflicto armado (reclutamiento, secuestro, etc)	Un programa de reintegración familiar	No de personas reintegradas	70 PERSONAS EN EL MUNICIPIO	70
1659 niños, niñas , adolescentes y jóvenes NNAJ en programas nutricionales; desayunos, almuerzos , refrigerios y otros	Mejorar las condiciones nutricionales de niños, niñas, jóvenes , adolescentes y victimas y red unidos	<b>1.5.3</b>	<b>TODOS NUTRIDOS</b>	<b>1.5.3.1</b>	Apoyo alimenticio a niños, niñas jóvenes y adolescentes. Prioridad población en pobreza extrema y víctimas de desplazamiento.	Aumentar en un 20% mas la cobertura nutricional en NNJA	Número de niños de niños , niñas y adolescentes entre 6 y 17 años con desnutrición global, crónica y aguda	Ampliación en 332 raciones nutricionales para los NNJA	332	
No existe plan de seguridad alimentaria y nutricional	Impulsar acciones de complementación alimentaria y nutricional			<b>1.5.3.2</b>	Impulsar prácticas de alimentación y estilos de vida saludable promoviendo la diversidad cultural	Implementación en un de 50% un programa de seguridad alimentaria y nutricional para el municipio	N° de planes de seguridad alimentaria y nutricional	Un plan de seguridad alimentaria y nutricional municipal funcionando	1	
1325 NNAJ en programas nutricionales; desayunos, almuerzos y refrigerios				<b>1.5.3.3</b>	Formación a las familias en hábitos nutricionales y alimentarios así como buenas prácticas en la manipulación y preparación de alimentos.	Implementación en un 50% un programa de seguridad alimentaria y nutricional para el municipio	N° de programas de seguridad alimentaria implementados	Implementar un programa de seguridad alimentaria	1	

	40 madres gestantes se realizaron prueba de VIH voluntaria	Conocer y prevenir las principales causas de enfermedad por grupos de edad	<b>1.5.4</b>	<b>TODOS SALUDABLES</b>	<b>1.5.4 .1</b>	Acompañamiento de los casos de transmisión materno infantil de VIH	100% acompañamiento	Porcentaje de mujeres gestantes que asistieron a control prenatal y que se practicaron la prueba de VIH (Elisa)Tasa de transmisión materno infantil de VIH	100% de cobertura	100%			
	Cero casos				<b>1.5.4 .2</b>	Atención de las Enfermedades Prevalentes y principales lesiones no letales en la Infancia y adolescencia	Cero niños niñas, jóvenes adolescentes víctimas de lesiones no letales	No de programas preventivos	4 programas preventivos	1	1	1	1
	Dos profesionales en psicología y trabajadora social para la atención de la población NNAJ				<b>1.5.4 .3</b>	Servicios de salud mental con énfasis en niños, niñas, jóvenes y adolescentes víctimas de desplazamiento y otras afectaciones por conflicto armado (Ley de Víctimas, Decreto 4800/11)	100 % de atención personalizada a a NNAJ en desplazamiento	N° de Niños niñas y adolescentes atendidos	Atención a todos los NNAJ víctimas de la violencia	23			
	15 casos de violencia intrafamiliar y 3 de violencia sexual en NNAJ en el	Garantizar acceso a los servicios de salud sexual y reproductiv			<b>1.5.4 .4</b>	Proveer atención en salud sexual y reproductiva a niños, niñas, adolescentes y jóvenes víctimas de violencia sexual (abuso y explotación) incluidos los	<b>100% de atención sexual y reproductiva a niños, niñas y</b>		100 % de vinculación de NNAJ en programas contra la violencia	100%			

2011	a				casos de violencia sexual en el marco del conflicto armado (Ley de Víctimas y Decreto 4800/11)	<b>adolescentes víctimas de violencia sexual</b>		sexual	
104 población discapacitada				<b>1.5.4.5</b>	Vincular a los y las adolescentes con discapacidad a programas y proyectos de inserción productiva y trabajo protegido	50% de NNJA vinculados aun programa de reconversión laboral	% de niños niñas y jóvenes vinculados a los programas	Un programa para reconversión laboral para niños, niñas, adolescentes y jóvenes en condición de discapacidad	1
Un servicio amigable en el 2011				<b>1.5.4.6</b>	Creación y fortalecimiento de Servicios Amigables para atención de niños niña y adolescente en temas como salud sexual y reproductiva.	50% de NNJA vinculados a servicios amigables		Establecer dos programas de servicios amigables	2
Un centro de atención a infancia temprana	Garantizar acceso a programas de educación inicial con enfoque de atención integral, perspectiva	<b>1.5.5</b>	<b>TODOS CON EDUCACION</b>	<b>1.5.5.1</b>	gestión de estudio de pre inversión e inversión del proyecto Construcción de infraestructuras especializadas para educación inicial	Lograr reagrupar el 50% de los niños y niñas de 0 a 5 en centros de atención a infancia temprana	% de avance del proyecto	Proyecto para la construcción un centro de atención a infancia temprana	100%

	163 con valoración en crecimiento y desarrollo en el año 2011	diferencial y con calidad			<b>1.5.5.2</b>	Valoraciones del desarrollo inicial a niños y niñas menores de 5 años (de acuerdo a lineamientos de la estrategia De Cero a Siempre).	Aumentar en 20% el recurso humano para la valoración del desarrollo	N° de Niños y Niñas valorados	782 Niños y Niñas valorados en crecimiento	195	195	195	196
	36 niños y 41 niñas en condiciones de víctimas				<b>1.5.5.3</b>	Diseño e implementación de modelos de educación flexibles con criterio diferencial: comunidades indígenas, afrodescendientes, población desplazada por el conflicto interno.	<b>Implementar en un 100% políticas educativas flexibles que garanticen la total cobertura</b>	% de Niños niñas y adolescentes beneficiados	100% NNAJ víctimas incluidos		100 %		
	60 técnicos en administración agropecuaria				<b>1.5.5.4</b>	Vinculación de la población a programas de formación para el trabajo	Establecer cuatro ciclos propedéuticos		200 alumnos en carreras	50	50	50	50
	Tres escuelas de formación en artes plásticas, música y danzas en el 2011	Establecer mecanismos donde los niños, niñas, jóvenes y adolescentes se recreen de una manera sana y saludable	<b>1.5.6</b>	<b>TODOS JUGANDO</b>	<b>1.5.6.1</b>	Formación, reconocimiento y apoyo a iniciativas de expresión de los niños, niñas y adolescentes en torno a la recreación, el deporte y la cultura, que propendan por el fortalecimiento de culturas de paz	Institucionalizar dos encuentros culturales y cinco campeonatos deportivos para NNAJ en diferentes disciplinas en sector rural y urbano	Porcentaje de niños, niñas y adolescentes de 0 a 17 años matriculados o inscritos en programas de recreación y deporte	Aumentar en un 40% la actividad física y cultural	10%	10%	10%	10%



	Cero programas culturales		<b>1.5.7</b>	<b>TODOS EFECTIVAMENTE ESTABLES</b>	<b>1.5.7.1</b>	Programas públicos y espacios educativos para la expresión cultural Educación para la sexualidad Cultura ciudadana	<b>80% de los NNAJ del municipios vinculados</b>	Niños y niñas participantes en los programas	Establecer los servicios amigables	2			
					<b>1.5.7.2</b>	Facilitar el acceso y la atención de adolescentes víctimas de desplazamiento forzado a los servicios amigables para adolescentes y jóvenes.	50% de los adolescentes víctimas del desplazamiento participando en los servicios amigables						
	48 cédulas nuevas; 94 solicitud de tarjetas; 52 tarjetas nuevas entregadas en el Carmen de Nazaret	Registrar a todos en el momento de su nacimiento	<b>1.5.8</b>	<b>TODOS REGISTRADOS</b>	<b>1.5.8.1</b>	Programas de promoción del derecho a la filiación y Recuperación de documentos de identidad de niños, niñas y adolescentes víctimas del conflicto armado	80% de registro de NN en el área rural y urbana	N° de campañas NNJA identificados y registrados	Cuatro campañas de registro de NNJA en el área rural	1	1	1	1
	Un concejo de juventudes en el año 2011 y 3 personeros estudiantiles	Promover la integración de la formación ciudadana y la participación desde la educación	<b>1.5.9</b>	<b>TODOS PARTICIPANDO</b>	<b>1.5.9.1</b>	Desarrollar procesos de formación en competencias ciudadanas en la educación básica y media	100% de los alumnos de último grado con formación en competencias ciudadanas	N° de grados beneficiados	Alumnos de grado 11 beneficiados con cátedra ciudadana. 11	3	3	3	3

		inicial			<p><b>1.5.9 .2</b> Inclusión de las propuestas e ideas de los niños, niñas y adolescentes en los procesos de planeación, implementación y control social de las políticas, programas y planes de los territorios o instituciones</p>	<p>Crear un programa anual que promueva el derecho a la participación de los NNAJ</p>	<p>Niños y niñas participantes en los programas</p>	<p>Inclusión de 2 jóvenes o adolescentes JA en los siete comités institucionales en el municipio para la planeación y eventos organizacionales</p>	14	14	14	14
					<p><b>1.5.9 .3</b> Gestión de espacios y mecanismos de participación efectiva de niños, niñas y adolescentes, en gobiernos escolares y se vinculen a los comités institucionalizados en el municipio</p>	<p>Crear un programa anual que promueva el derecho a la participación de los NNAJ</p>						
					<p><b>1.5.9 .4</b> Vinculación de los niños, niñas y adolescentes en los espacios de decisión donde se discutan y promuevan sus derechos.</p>	<p>Crear un programa anual que promueva los derechos de los NNAJ</p>						
					<p><b>1.5.9 .5</b> Gestión de mecanismos de participación efectiva de niños, niñas y adolescentes en espacios de reparación a víctimas del conflicto armado (Ley de Víctimas, Decreto 4800/11)</p>	<p>Un programa anual que promueva el derecho de los NNAJ</p>						
					<p><b>1.5.9 .6</b> Establecer un concejo de política social para el apoyo de la política social de los niños, jóvenes, adolescentes</p>	<p>Establecer un concejo de política social funcionando al 100%</p>	<p>N° de concejos de política social</p>	<p>Un concejo de política social cada año</p>	1	1	1	1

13 niños y 7 niñas en policia cívica en el 2011	Lograr evitar que ningún niño, niña, joven y adolescente sea víctima de maltratos físicos, psicológicos perjudiquen su existencia	<b>1.5.10</b>	<b>NINGUNO EN ACTIVIDAD PERJUDICIAL</b>	<b>1.5.1 0.1</b>	Detección de ambientes, actividades y condiciones riesgosas con participación laboral infantil, para el desarrollo de programas de erradicación de las peores formas del trabajo infantil y, de restablecimiento de derechos.	Incluir 20% de la población NNAJ	Nº de programas;	4 programa anual que promueva el derecho de los NNAJ	1	1	1	1
74 niños trabajando en oficios del hogar				<b>1.5.1 0.2</b>	Búsqueda activa de niños y niñas trabajadores en condiciones no permitidas por la Ley.	Elaboración de diagnóstico anual	Nº de diagnósticos;	4 diagnósticos elaborados de niñas y niños trabajadores	1	1	1	1
31 niños desvinculados de la actividad laboral no permitida				<b>1.5.1 0.3</b>	Desvinculación y restablecimiento de los derechos de niños, niñas y adolescentes vulnerables víctimas trabajadores en condiciones no permitidas por la Ley.	50% de desvinculación laboral de NNJA	Nº de programas	4 programa para la desvinculación laboral de NNAJ	1	1	1	1
31 niños desvinculados de la actividad laboral no permitida				<b>1.5.1 0.4</b>	Desvinculación y restablecimiento de los derechos de niños, niñas y adolescentes vulnerables y víctimas involucrados con peores formas de trabajo infantil.	50% de desvinculación laboral de NNJA	Nº de programas	4 programa para la desvinculación laboral de NNAJ	1	1	1	1
No datos				<b>1.5.1 0.5</b>	Establecer el programa "de noche en casa nada te pasa" para los niños, niñas, jóvenes, adolescentes	100% control de entrada de niños, niñas, jóvenes y adolescentes a cantinas, bailaderos nocturnos, pools y	Nº de controles y visitas a establecimientos para menores	200 visitas de rutinas a cantinas, bailaderos nocturnos, pools y maquititas	50	50	50	50

							maquinitas						
10 campañas de prevención	Prevenir el consumo de drogas, alcohol y otras sustancias que perjudiquen a los niños, niñas, jóvenes y adolescentes y se conviertan en edad temprana en infractores de la ley	<b>1.5.11</b>	<b>NINGUNO VICTIMA DE LA VIOLENCIA PERSONAL</b>	<b>1.5.1.1</b>	Diseño e implementación de programas de prevención del maltrato, el abuso y la explotación de NNA en espacios familiares, comunitarios e institucionales.	80 % reducción del maltrato infantil	N° de campañas	20 campañas de prevención del maltrato infantil	5	5	5	5	
Dos lugares detectados en consumo de sustancias psicoactivas				<b>1.5.1.2</b>	Detección y vigilancia de espacios institucionales y comunitarios que representan riesgo de maltrato, abuso o explotación, incluido el de consumo de sustancias psicoactivas - SPA (Tema importante pero se presta a confusiones en el contexto de violencias contra la niñez. Dónde incluirlo? De pronto en "todos saludables"?)	<b>100% de la población NNJA capacitados en la prevención, de consumo de sustancias psicoactivas y abuso y maltrato</b>	N° de campañas	Ocho campañas educativas de no al consumo de drogas, abuso y explotación infantil	2	2	2	2	
Cero denuncias				<b>1.5.1.3</b>	Aplicación de mecanismos eficientes de recepción y registro de denuncias, remisión a institución competente e información sobre la respuesta.	Reducción en un 50% del consumo de drogas	N° de red creadas	Creación de una red de informantes sobre expendedores, consumidores de sustancias psicoactivas y maltrato y explotación NNAJ	1				
12 charlas de prevención violencia intrafamiliar				<b>1.5.1.4</b>	Fortalecimiento del Sistema de Protección en los servicios de detección temprana, atención y recuperación de las víctimas de violencia intrafamiliar y sexual	80 % reducción del maltrato infantil	N° de red creadas		1				

No datos					<b>1.5.1</b> <b>1.5</b>	Crear el observatorio de infancia y adolescencia	100% de funcionamiento el observatorio de infancia y adolescencia	N° de observatorios funcionando	Un observatorio funcionando durante el cuatrienio	1			
Cero casos	Prevenir el reclutamiento y utilización por grupos armados al margen de la ley y grupos delictivos organizados	<b>1.5.12</b>	<b>NINGUNO VICTIMA DE LA VIOLENCIA ORGANIZADA</b>		<b>1.5.1</b> <b>2.1</b>	Generación de mecanismos de prevención del reclutamiento, vinculación y utilización de niños, niñas y adolescentes al conflicto armado.	50% de NNJA matriculados beneficiados de las charlas sobre el reclutamiento para organizaciones ilegales	N° de charlas	Ocho charlas sobre la prevención del reclutamiento de NNAJ al conflicto armado	2	2	2	2
Cero casos					<b>1.5.1</b> <b>2.2</b>	Generación de mecanismos de prevención del reclutamiento, vinculación y utilización de niños, niñas y adolescentes a grupos delictivos organizados.	50% de NNJA matriculados beneficiados de las charlas sobre el reclutamiento para organizaciones ilegales			2	2	2	2
Cero casos					<b>1.5.1</b> <b>2.3</b>	Identificación de áreas críticas y poblaciones en riesgo de entrar en conflicto con la ley	Elaboración de mapas de identificación de áreas	N° de mapas	2 Mapas de Identificación de áreas críticas	2			

						criticas susceptible s de reclutamiento para organizaciones ilegales							
	Cero casos				<b>1.5.1 2.4</b>	Fortalecer la capacidad institucional para garantizar el debido proceso a los adolescentes vinculados con el sistema de responsabilidad penal adolescente	50% de NNJA matriculados beneficiados de las charlas sobre el reclutamiento para organizaciones ilegales	Nº de charlas	Ocho charlas sobre el reclutamiento	2	2	2	2
	No datos				<b>1.5.1 2.5</b>	Financiación de programas para el cumplimiento de medidas pedagógicas que permitan el restablecimiento de los derechos de los adolescentes	<b>100% de jóvenes, adolescentes participan en programas que permitan restablecer sus derechos</b>	Nº de programas;	Implementación de cuatro programas que permitan el restablecimiento de los derechos de los adolescentes	1	1	1	1
<b>1.6 Desarrollo Social y Comunitario : De la Mano con los mas</b>	No datos disponibles	Generar procesos que transformen las relaciones del genero	<b>1.6. 1</b>	<b>Madres Cabezas de Familia y Equidad de Genero</b>	<b>1.6.1 .1</b>	Apoyo a las organizaciones sociales de mujeres en capacitación y gestión de recursos para apoyo a familia micro y pequeña empresa. Implementación proyecto Mujeres ahorradoras Red	Mantener el equilibrio salarial de los Ingresos de la	No de madres ahorradoras	180 madres ahorradoras	180			

<b>Necesitados</b>		en todos los niveles para un mayor desarrollo			Unidos	Mujeres								
	4 asociaciones de mujeres activas					<b>1.6.1 .2</b>	Promoción de la mujer rural a través de capacitación y gestión de recursos para proyectos productivos.	Mejorar la capacidad de gestión y de generación de ingresos en un 100%	No de capacitaciones a asociaciones de mujeres beneficiadas con capacitaciones realizadas	16 capacitaciones	4	4	4	4
	Un caso de violencia contra la mujer					<b>1.6.1 .3</b>	Implementación de campañas de prevención de la violencia contra la mujer	Mejorar en un 100% los derechos de la Mujer con el Fortalecimiento e implementación de programas integrales la mujer y equidad de genero	No de campañas realizadas	4 Campañas de Prevención	1	1	1	1
No se ejecuto programa de servicios amigables					<b>1.6.1 .4</b>	Divulgación, protección y prevención de los derechos sexuales de la mujer, priorizando niñez, juventud, y adolescencia de zona rural y urbana	Mejorar en un 100% los derechos de la Mujer con el Fortalecimiento e implementación de 1 programas integrales	4 campañas de divulgación	1	1	1	1		

							la mujer y equidad de genero							
1120 adultos mayores con falta de recreación , ACTIVIDAD FISICA Y PSICOLOGICA	Incluir a los adultos mayores del municipio en programas recreativos, lúdicos y culturales	<b>1.6.2</b>	<b>Adulto Mayor</b>	<b>1.6.2.1</b>	Crear grupo interdisciplinario de apoyo al adulto mayor, para velar por su bienestar general.	50% adultos mayores beneficiados en programas recreativos y culturales	No de adultos mayores beneficiados/población total del municipio	560 adultos mayores beneficiados en actividades lúdicas, físicas y recreativas	140	140	140	140		
19 adultos mayores en el centro de bienestar y vida	Gestionar recursos para la ampliación del centro de bienestar y vida			<b>1.6.2.2</b>	Ampliación planta física del centro de bienestar y vida para mayor cobertura de la población	Proyecto de ampliación cobertura de atención al adulto mayor	N° de adultos mayores incluidos en el programa	Inclusión de 11 adultos mayores al centro de bienestar y vida	11					
ESCASAS AYUDAS TECNICAS PARA EL APOYO DE LA POBLACION DEL ADULTO MAYOR EN LAS ZONAS RURALES	Formar el banco de ayudas técnicas y dotar de implementos y herramientas para el funcionamiento que mejore la atención del adulto			<b>1.6.2.3</b>	Banco de ayudas técnicas e implementos para la población del adulto mayor	100 % funcionando el banco de ayudas técnicas	N° de ayudas técnicas adquiridas	20 ayudas técnicas	5	5	5	5		



		mayor												
Un concejo municipal de juventud	Fortalecer las Capacidades de los Jóvenes para una mayor inclusión en la sociedad	1.6.3	Juventud	1.6.3.1	Fortalecer los concejos municipales de juventud	Aumentar en un 100% la participación activa de los jóvenes del municipio	No de jóvenes participando	200 e jóvenes participando	50	50	50	50		
				1.6.3.2	Implementar espacios de ocupación del tiempo libre para NNAJ		No de participantes	1 Consejo Juvenil Fortalecido y operando	50					
				1.6.3.3	Apoyo a las sedes existentes en el municipio, como alternativa para los jóvenes de bajos recursos		No de espacios	2 espacios para los Jóvenes	2					
				1.6.3.4	Apoyo a la creación del Comité Juvenil en el Municipio		No de sedes	Una sede adecuada	1					
1120 población en situación de discapacidad	Mejoramiento a las condiciones físicas, sociales y afectivas y económicas a la población discapacitada	1.6.4	Atención Población en Situación de Discapacidad	1.6.4.1	Atención psicosocial a padres de NNAJ en condición de discapacidad.	Mejorar la atención a lo NNAJ en condición de discapacidad	No de padres beneficiados	200 padres de familia atendidos	50	50	50	50		
				1.6.4.2	Formulación e implementación del Programa de Salazar Incluyente		No de personas atendidas	50 Familias atendida	10	10	20	10		
				1.6.4.3	Realización del Censo Sistematizado donde se actualice mínimo anualmente a la población en situación de discapacidad		N° de programas	1 programa implementado	1					

					1,6,4,4	gestión para la adquisición de un lote para la construcción y ejecución del centro de rehabilitación para la población en condición de discapacidad		N° de proyecto formulados	Un proyecto realizado	1			
					1,6,4,5	Ejecución de Proyectos productivos para la Gestión socio productiva y generación de ingresos para la población en situación de discapacidad	Aumentar el mejoramiento de la calidad de vida de la población	Porcentaje de avance del proyecto	Un proyecto funcionando o al 30% en el cuatrienio	30%			
					1,6,4,6	Gestión para la adecuación de Infraestructura Institucional que garanticen el libre desplazamiento de las personas en situación de discapacidad	en situación de discapacidad	N° de proyectos productivos	2 Proyectos productivos	1		1	
					1,6,4,7	Apoyo (equipo interdisciplinar) y fortalecimientos a las organizaciones sociales conformados en el municipio	Capacitar al 100% de las organizaciones sociales	N° de capacitaciones	24 capacitaciones	6	6	6	6
Dos asociaciones conformadas de víctimas de la violencia y un PIU desactualizado	Mejorar la Atención y relación de Víctimas del Municipio	1,6,5	<b>Población Vulnerable víctimas</b>	1,6.5	Protección de Tierras y al Patrimonio de la población desplazada	Adopción 100% e implementación de la Ley de Víctimas, y Fortalecimiento del Comité Mpal de	% de protección	100% protección	100%				
				1,6.5	Formulación, actualización y concertada y apoyos de los planes integrales únicos departamental y municipal YSISTEMATIZAR EL CENSO FOCALIZADO DE	% de avance de la estrategia	100% reformulación estrategia funcionando	100%					

					VICTIMAS DEL MUNICIPIO	justicia Transicional N° de planes de contingencia							
					1.6.5.3	Plan complementario de ayudas humanitarias de emergencia para la víctimas del desplazamiento forzado		Planes de contingencia	1 plan de contingencia	1			
					1.6.5.4	Fortalecimiento de las mesas temáticas de los comités municipales y departamentales para la atención integral a la población víctima por la violencia		% de avance de la formulación	1 Plan formulado	1			
					1.6.5.5	Acompañamiento en la Formulación de proyectos productivos		N° de censos	3 censos	3			
					1.6.5.6	Fortalecimiento del Comité Mpal de justicia Transicional		% de avance	100 % avance del comité		100 %		
	64 juntas de acción comunal activas e inactivas	Promover a las comunidades organizadas mecanismos de participación social como eje del desarrollo.	1,6,6	<b>Fortalecimiento Institucional Comunitario</b>	1.6.6.1	Fortalecimiento de las JAC	Aumentar la participación ciudadana en un 50% de organizaciones ciudadanas que participan en los diferentes procesos de	N° de Juntas de acción comunal	64JAC FUNCIONANDO ACTIVAS	64			
					1.6.6.2	Capacitaciones a las diferentes organizaciones del municipio ( Política pública, proyectos, conocimientos legales, etc)		No de capacitaciones	8capacitaciones	2	2	2	2
	22 asociaciones existentes en el municipio				1.6.6.3	Apoyo al Fortalecimiento en la intervención psicológica e intervención del grupo interdisciplinario frente a las diferentes situaciones que		No de capacitaciones	4capacitaciones	1	1	1	1

						se presentan en la comunidad	planeación del ente territorial								
<b>1.7 Mejores Condiciones Habitacionales</b>	1982 viviendas en el sector rural y urbano del municipio de Salazar de las palmas	Mejorar las condiciones Habitacionales mejorando la calidad de vida de los Habitantes del Mpio	<b>1.7.1</b>	<b>VIVIENDA</b>	<b>1.7.1.1</b>	Mejoramiento de Vivienda Urbana y Rural	Nº de proyectos de mejoramiento de vivienda urbana y rural	No de viviendas mejoradas	300	60	90	90	60		
	150 hogares en el municipio de Salazar sin vivienda					<b>1.7.1.2</b>	gestión para la Adquisición de Terrenos para vivienda Nueva de Interés Social	Elaborar y construir un proyecto que tenga como objetivo comprar un terreno y adecuarlo para la construcción de un programa de vivienda de interés social	Nº de proyecto formulados	Un proyecto formulado y gestionado para su realización	1				
	154 lotes					<b>1.7.1.3</b>	gestión para terminación Proyecto Las Palmas	Lograr la Terminación del 25% el proyecto inicial de las Palmas	Nº de viviendas construidas	60 viviendas construidas	15	15	15	15	

150 viviendas en alto riesgo				<b>1.7.1 .4</b>	Reubicación de viviendas que se encuentran en zona de alto riesgo	Disminuir en un 8%el numero de viviendas ubicadas en zonas de alto riesgo del Municipio en el cuatrienio	No de familias beneficiadas mejoradas	12familias beneficiadas	3	3	3	3
2asociaciones de mujeres cabeza de familia				<b>1.7.1 .5</b>	Gestión de proyecto de vivienda para mujer cabeza de familia	Ofrecer mejores condiciones para la realización y ejecución de proyectos para la Mujer Cabeza de Familia	N° proyectos realizados	Un proyecto de vivienda	1			
88 VIVIENDAS SIN ELECTRIFICAR	Aumentar la eficiente prestación de los Servicios Públicos con calidad a costos razonables	<b>1.7. 2</b>	<b>SERVICIOS PUBLICOS</b>	<b>1.7.2 .1</b>	Apoyo a la formulación del proyecto de electrificación rural	Garantizar el 50% de electrificación rural	N° proyectos realizados	Dos proyectos realizado	2			
N DE BOMBILLAS EN EL CASCO URBANO				<b>1.7.2 .2</b>	MANTENIMIENTO DEL ALUMBRADO PUBLICO	GARANTIZAR HATA EN UN 80% L ALUMBRADO PUBLICO ZONA URBANA Y CENTROS POBLADOS	N° DE BOMBILLAS REPARADAS	200 BOMBILLAS REPARADAS	50	50	50	50

1.8 Red unidos	198 personas analfabetas y o con conocimientos incipientes en lectura y escritura	Lograr que las familias acompañadas por la Red Unidos superen su situación de pobreza extrema	1.8. 1	Formando Capital Humano	1.8.1 .1	gestión y apoyo para los adultos estén alfabetizados	Reducir en un 50% los índices de analfabetismo	No de programas	4 programas	1	1	1	1
	149 niños y niñas de 0 a 5 años beneficiados Programa PAIPE				1.8.1 .2	Apoyo Integral a los niños y niñas menores de 5 años acceden a algún programa de atención integral en cuidado nutrición y educación inicial.	Lograr mantener o aumentar en un 10 % la cantidad de los niños y niñas menores de cinco años accedan a el programa de cero a siempre	N° de niños y niñas menores de 5 años atendidos en el programa de cero a siempre	164 niños , niñas atendidos( a) anualmente en el programa de cero a siempre	164	164	164	164
	176 personas sin libreta militar		1.8. 2	Todos Identificados	1.8.2 .1	Apoyo de las familias en pobreza extrema tengan sus documentos de identidad, los hombres tengan libreta militar y la familia esté registrada en la base de datos del Sisben.	• Lograr que el 100 % de los hombres sin libreta militar la obtenga	N° de personas con libreta militar en el cuatrienio	176 personas en pobreza extrema incluidas en red unidos con libreta militar	176			
	250 mayores en edades entre 57 años hombres y 52				1.8.3 .1	Apoyo a los adultos mayores de 57 años hombres y 52 mujeres tengan una fuente de ingreso o sustento	Priorizar en 100% los adultos con edades para	N° beneficiados	250 adultos mayores en edades de 57 años	250			

	años mujeres				económico.	acceder a los subsidio del adulto mayos		hombres y 52 mujeres priorizados para el subsidio		
	283 personas desempleados o con recursos paupérrimos aptas para laborar en oficios varios		<b>1.8.3</b>	<b>Familia Unidos con Ingresos y Trabajo para todos</b>	<b>1.8.3 .2</b>	Apoyo Integral para Generar capacidades laborales en el 100% de las familias UNIDOS y promover su vinculación laboral efectiva	<ul style="list-style-type: none"> <li>Garantizar que el 100 % de las familias en pobreza extrema acceden a ingresos monetarios o en especie a través de diferentes medios de sustento</li> </ul>	N° de personas laborando en trabajos no calificados	283 personas incluidas en la red unidos laborando en diferentes programas	283
	100% de cobertura en régimen subsidiado SGSSS a personas inscritas en red unidos				<b>1.8.4 .1</b>	gestión y apoyo las personas en pobreza extrema al sistema de seguridad social en salud	Lograr mantener en un 100% la vinculación efectiva al sistema de salud y garantizar que todas las familias en pobreza extrema reciben servicios en salud y participaci	N° de familias beneficiadas	528 familias vinculadas a Red Unidos beneficiadas al 100% conrégime n subsidiado	528
	528 apoyadas res unidos		<b>1.8.4</b>	<b>Todas las Familias Unidos Saludables</b>	<b>1.8.4 .2</b>	Apoyo integral para generar capacidades laborales en el 100% de la familia unidos y promover su vinculación laboral efectiva				

							n de los programas de prevención y promoción, reduciendo los índices de morbilidad y mortalidad			
	4 charlas de manipulación de alimento		<b>1.8.5</b>	<b>Todos Nutridos y Alimentados de manera saludable</b>	<b>1.8.5.1</b>	Apoyo y gestión a las familias en pobreza extrema practiquen hábitos saludables de alimentación y accedan de manera oportuna a los alimentos	Implementar en un 100% el plan de seguridad alimentaria y nutricional	N° de planes	Un plan de seguridad alimentaria y nutricional municipal funcionando	1
	264 familias sin vivienda inscritos en Red Unidos		<b>1.8.6</b>	<b>Vivienda digna para todos</b>	<b>1.8.6.1</b>	gestión a las familias en pobreza extrema a través de subsidios de vivienda nueva, mejoramientos, construcción en sitio propio y asesoramiento en titulación de predios, de acuerdo a sus necesidades	<ul style="list-style-type: none"> <li>Garantizar que todas las familias en pobreza extrema tengan condiciones de habitabilidad seguras y acordes con su contexto cultural</li> </ul>	% de personas beneficiadas con vivienda.	100 % de familias priorizadas para acceder a los programas de vivienda	100%



	Un logro cumplido		<b>1.8.7</b>	<b>Unidos en Familia</b>	<b>1.8.7 .1</b>	Apoyo a las familias cumpla los logros priorizados en el plan familiar. Cogestor Social/ Delegado Municipal	Promover que la familia cuente con un 100% tejido social fortalecido y mecanismos saludables de convivencia y de expresión de afecto, reconociendo la importancia de las relaciones entre sus integrantes para su propio desarrollo	N° de logros	45 logros cumplidos al 100%	45			
	11 casos violencia intrafamiliar en familias vinculadas a red unidos				<b>1.8.7 .2</b>	Gestión para Reducir los niveles de violencia intrafamiliar y la ocurrencia de hechos relacionados con abuso sexual en las familias UNIDOS.		N° de campañas	16 campañas contra la violencia intrafamiliar	4	4	4	4
	No datos				<b>1.8.7 .3</b>	Apoyo a las personas UNIDOS participe en los espacios de aprovechamiento del tiempo libre abiertos dentro del municipio.		N° de actividades	16 actividades lúdico deportivas durante el cuatrienio para las familias de la Red Unidos	4	4	4	4
	No datos		<b>1.8.8</b>	<b>Todos con oportunidades y ahorrando</b>	<b>1.8.8 .1</b>	gestión para la vinculación de las familias UNIDOS al sistema financiero y generar cultura de ahorro	Lograr que el 20% de las familias Unidos se vincule al sistema financiero como un mecanismo de acceso a las oportunitada	N° de Familias con la cultura del ahorro.	106 familias vinculadas al programa de familias ahorradoras	106			

							des de trabajo, ingreso y seguridad familiar, creando cultura de ahorro para lograr las metas propuestas						
	4 capacitaciones en rutas de atención de los servicios de justicia y accedan a estos de manera oportuna y eficaz		<b>1.8.9</b>	<b>Acceso a los servicios de la justicia para todos.</b>	<b>1.8.9.1</b>	Que las familias en pobreza extrema conozcan las rutas de atención de los servicios de justicia y accedan a estos de manera oportuna y eficaz	Garantizar que el 100% de las familias Unidos tenga acceso a los servicios de la justicia formal y no formal para la solución de sus conflictos, conocimiento de sus derechos, fomento de los valores y fortalecimiento de la convivencia de manera oportuna y eficaz	N° de capacitaciones en rutas de atención de los servicios de justicia y accedan a estos de manera oportuna y eficaz	16 capacitaciones en rutas de atención de los servicios de justicia y accedan a estos de manera oportuna y eficaz	4	4	4	4

## **3.2. EJES ESTRATEGICO PARA EL SECTOR ECONOMICO**

### **Objetivo específico:**

**Generar mejores Condiciones Económicas que Permitan el Crecimiento de todas las Ramas Productivas del municipio de Salazar**

### **3.2.1. IMPULSO A LA COMPETITIVIDAD DEL MUNICIPIO DE SALAZAR “HACER LAS COSAS BIEN; GENERA TRABAJO”**

El aumento de la competitividad constituye un tema central en el diseño de las políticas del municipio en pro del desarrollo socioeconómico. La competitividad debe ser un reglón estratégico en el desarrollo del municipio esta debe ser orientada al fortalecimiento y creación de nuevas pequeñas las empresas que jalonen el desarrollo del municipio y se implanten tecnologías que hagan de este un renglón competitivo que jalone el impulso del empleo y dinamice la economía del los.

### **3.2.2DESARROLLO PRODUCTIVO:" LA LOCOMOTORA DEL DESARROLLO"**

#### **Fortalecimiento del Campo Salazareño**

La base fundamental de nuestra economía, es la producción agropecuaria. Bajo esta concepción, el PDM incluyo proyectos que transversalmente están relacionados con el turismo y la cultura que dinamizan este sector y lo hagan productivo y rentables para ello se trabajara en los siguientes aspectos entre otros:

- Ofrecer asistencia técnica a los campesinos a través de la reactivación de la UMATA.
- Establecer convenios con entidades gubernamentales que permitan la cofinanciación para la producción del mediano o pequeño agricultor.
- Adecuación de un espacio que permita, semanalmente, organizar el Mercado campesino
- Promover la creación de microempresas en el sector agroindustrial.
- Saneamiento jurídico de los predios rurales.
- Fortalecimiento de la caficultura.

Porque fortalecer el campo es lograr el crecimiento económico del municipio y el mejoramiento de la calidad de vida de toda la comunidad.

## **Desarrollo ecoturismo: la cara alegre de mi Salazar de las palmas**

Este programa pretende encontrar alternativas de solución a las distintas problemáticas que a diario afectan a un buen número de habitantes de nuestro Municipio; las cuales giran en torno al creciente desempleo, insipiente desarrollo empresarial, buscando incrementar los bajos niveles del potencial eco-turístico existente en nuestra región. En estos 4 años de gobierno reactivaré y fortaleceré el ecoturismo de nuestro municipio, fuente de empleo, a través de la gestión, ante los entes gubernamentales correspondientes, de los proyectos siguientes:

Mirador turístico

Granja integral turística

Museo del café

Capacitación “Atención al turista” (comerciantes, hoteleros, vendedores ambulante, artesanos)

Formulación proyecto malecón – Río Salazar

### **3.2.3 MEJORES CONDICIONES PARA LA COMPETITIVIDAD: VÍAS E INFRAESTRUCTURA “CAMINANTE NO HAY CAMINO, CAMINO SE HACE AL ANDAR”**

Consientes de la condición tan deplorable en que se encuentran nuestras vías, es fundamental centrar la gestión en el mejoramiento y estabilización de la vía de acceso al municipio, son determinantes en la promoción e incremento del desarrollo productivo y mejoramiento de la calidad de vida en todos los sectores comunitarios, especialmente del área rural. Por esta razón, es prioritario gestionar ante el gobierno departamental y nacional:

Mejoramiento y pavimentación carretera Puente Gómez –Salazar

Construcción puente intercambiador: puente real – hospital.

Construcción puente Teherán (vía el Carmen de Nazareth - Salazar)

Mantenimiento de la malla vial terciaria

Mantenimiento o pavimentación de la malla vial urbana.

Gestión para la conformación de un Banco de maquinaria.

Mantenimiento de caminos , hamacas y puentes verdales

Siendo la minería la mayor fuente de ingreso en nuestro municipio estableceremos un plan de trabajo que busque satisfacer los necesidades más apremiantes como:

Mantenimiento de las vías de acceso a las minas y gestionar para matricularlas en INVIAS como red terciaria para que se le garantice su mantenimiento anual.

Destinar un porcentaje de los recursos obtenidos por regalías para brindar saneamiento básico, salud y educación a la población minera.

Velar por el bienestar del minero exigiendo a sus patronos la afiliación a seguridad social

PROGRAMAS	SITUACION ACTUAL/LI NEA BASE	OBJETIVOS ESPECIFICOS	ITEM	SUBPROGRAMAS	ITEM	PROYECTOS	META DE RESULTADO	TIPO DE INDICADOR	META DE PRODUCTO				
									TOTAL	2012	2013	2014	2015
2.1 IMPULSO A LA COMPETITIVIDAD DEL MUNICIPIO DE SALAZAR	5 cursos del SENA educación no formal	Impulsar el Desarrollo Empresarial del Municipio	2.1.1	FORTALECIMIENTO EMPRESARIAL	2.1.1.1	Fortalecimiento y formación Empresarial a la Población del Municipio	Suscribir convenios con el SENA y otras instituciones publicas y privadas que asesoren e impulsen la creación de microempresas a JA y adultos	N° de capacitaciones	20 capacitaciones de educación no formal en procesos productivo y formación microempresaria	5	5	5	5
	3 proyectos del fondo emprender del SENA				2.1.1.2	Apoyo al Impulso de la Pequeñas y Medianas Empresas		N° de microempresas nuevas creadas	4 nuevas microempresas creadas	1	1	1	1
	No datos	Impulsar el Desarrollo Empresarial del Municipio	2.1.2	INNOVACIÓN CIENCIA Y TECNOLOGÍA	2.1.2.1	Apoyo a nuevas Iniciativas Productivas	Incentivar en un 100% las ideas empresariales	No de ferias y capacitaciones	4 ferias micro empresariales	1	1	1	1
					2.1.2.2	Apoyo en la Adquisición de Innovación de Tecnologías a las organizaciones del Municipio	Capacitar en procesos tecnológicos a NNJA y adultos en procesos tecnológicos	N° de capacitaciones	80jovenes y adultos capacitados	20	20	20	20
					2.1.2.3	Capacitación en Mejoramiento de Procesos para las diferentes organizaciones del Municipio							

<b>2.2 DESARROLLO PRODUCTIVO: " LA LOCOMOTORA DEL DESARROLLO"</b>	13.000 cabeza de ganado bovino, 900 de ganado porcino, 700 cabezas de ganado equino	Aumentar el Fortalecimiento de las diferentes cadenas Productivas del Mpio como eje del Desarrollo	<b>2.2.1</b>	<b>FORTALECIMIENTO DE LAS CADENAS PRODUCTIVAS</b>	2.2.1.1	Apoyo y Organización de campañas de Sanidad Animal.	100% de vacunación contra fiebre aftosa, peste porcina clásica y encefalitis equina venezolana	Nº de ciclos de vacunación	20 ciclos de vacunación	5	5	5	5
	297 estanques piscícolas				2.2.1.2	Fomento y manejo técnico de la piscicultura	10% de incremento anual en productividad	Toneladas de carne	72 toneladas de carne de pescado	18	18	18	18
	9200 aves de engorde y ponedoras				2.2.1.3	Fomento y manejo técnico de la avicultura	10% de incremento anual en aves	Nº de aves	16560 aves	4140	4140	4140	4140
	219ha de caña panelera				2.2.1.4	Fomento del cultivo de la caña panelera y mejoramiento de Beneficiaderos.	2% más de área sembrada anualmente	Nº hectáreas de área sembrada	20 hectáreas sembradas	5	5	5	5
	63 Has de cultivos transitorios				2.2.1.5	Desarrollo de sistemas de producción Hortícolas Sostenibles	Aumentar en 16 % áreas sembradas hortícolas	Nº Hectáreas de Área sembrada	40ha sembradas en horticultura	10	10	10	10
	8 has de cítricos criollo y tecnificado				2.2.1.6	Establecimiento y manejo técnico del cultivo de cítricos.	5% incremento área sembrada	Nº Hectáreas de Área sembrada	8 hectáreas en cítricos produciendo	2	2	2	2
	165 ha de plátano y banano				2.2.1.7	Fomento y manejo técnico del cultivo de plátano y ó Banano	5% incremento área sembrada	Nº Hectáreas de área sembrada	32 Hectáreas sembradas de plátano y banano produciendo	8	8	8	8
	40 ha de cacao actualmente				2.2.1.8	Establecimiento y manejo técnico del cultivo de cacao	5% incremento área sembrada	Nº Hectáreas de área sembrada	Mantener y renovar a 42 Hectáreas de CACAO en el cuatroño	42			
	30 hembras bovinas inseminadas				2.2.1.9	Implementación de un modelo de ganadería sustentable	300% de aumento de inseminación artificial durante el año	Nº Hembras bovinas inseminadas	360 hembras bovinas inseminadas	90	90	90	90

	No existe	Ofrecer Nuevos espacios Productivos a la comunidad	2.2.2	<b>GENERACIÓN DE ESPACIOS PRODUCTIVOS</b>	2.2.2.1	Adecuación de un Espacio para el mercado Campesino	Un espacio adecuado para el mercado campesino	N° de eventos	8 encuentros de mercados campesinos	2	2	2	2
	No existe				2.2.2.2	Sistematización y fortalecimiento de la Asistencia Técnica Agropecuaria	100 % de sistematización de la oficina de la UMATA	N° de Software	Un de Software	1			
	2471,60 ha	Aumentar el fortalecimiento del Campo como promotor del desarrollo para el Municipio de Salazar	2.2.3	<b>FORTALECIMIENTO DEL CAMPO SALAZAREÑA</b>	2.2.3.1	Mejoramiento y renovación de la caficultura.	20 % de cafetales renovados en los próximos cuatrienio	N° hectáreas de sembrada	492 hectáreas de café renovado	123	123	123	123
	No datos disponibles				2.2.3.2	Establecimiento de Sistemas agroforestales	10 hectáreas de sistemas agroforestales	N° de hectáreas	10 hectáreas en sistemas agroforestales	2.5	2.5	2.5	2.5
	No datos disponibles				2.2.3.3	Establecimiento de Bosques Comerciales	10 hectáreas de bosques comerciales	N° de hectáreas	10 hectáreas en sistemas agroforestales	2.5	2.5	2.5	2.5
	No datos disponibles				2.2.3.4	Implementación de practicas adecuadas en el uso y manejo del suelo	5 hectáreas anuales de suelos con buenas practicas	N° de hectáreas	5 hectáreas anuales	5	5	5	5
	No datos disponibles				2.2.3.5	Fortalecimiento de la comercialización	Crear un centro de acopio para la comercialización de productos agropecuarios	N° de centros de acopio	Un centro de acopio estructurado y en funcionamiento	1			
	11 asociaciones , 5 activas y 6 inactivas				2.2.3.6	Fortalecimiento de las Asociaciones	50% mas de asociaciones funcionando	N° de asociaciones	3 asociaciones inactivas funcionando	3			
	No existe				2.2.3.7	Sensibilización y educación de centros educativos rurales	800 NNJA capacitados en sensibilización de modelos agropecuarios	N° de eventos	240 eventos de capacitación	60	60	60	60

	No existe				2.2.3.8	Saneamiento de la propiedad pública inmobiliaria Rural y Urbana	20 predios urbanos y rurales saneados y registrados	Nº de familias	20 familias beneficiadas	5	5	5	5
	11 finca titulo de propiedad				2.2.3.9	Impulso a la Reforma Agraria para el Municipio de Salazar de las Palmas a través del INCODER .	Convocatoria para la gestión de titulación de 20 predios rurales	Nº familias beneficiadas	20 familias beneficiadas	5	5	5	5
	2 minidistritos de riego				2.2.3.10	Establecimiento y montaje de sistemas de riego.	Formulación y gestión de un proyecto de minidistrito de riego	% de avance del proyecto	Avance en la gestión y construcción de un proyecto de minidistrito de riego	100%			
	Carencia de institucionalidad en el sector turístico				2.2.4.1	Creación de la Secretaría de Cultura y Turismo del Municipio	Secretaria de turismo FUNCIONANDO 100%	Nº de dependencias	Una dependencia de turismo y cultura	1			
	Una casa de la cultura con una escuela de formación en artes	Apoyar y Fomentar la promoción Cultural fortaleciendo la identidad de los Salazareños	2.2.4	CULTURA	2.2.4.2	Crear espacios donde los NNJA tengan la posibilidad de participar y desarrollar sus inclinaciones y talentos.	100% ESPACIOS ADECUADOS	Nº de espacios	8 espacios para practicas culturales creados	2	2	2	2
	Una casa de la cultura				2.2.4.3	Mejoramiento y Adecuación de la Infraestructura Existente	Una infraestructura casa de la cultura	% De remodelación	100%remodelación y adecuación de espacios	100%			
	Una sala de computo sin conexión				2.2.4.4	Gestión e Instalación de la Plataforma Digital: Salazar Digital	Equipos habilitados	% Plataforma funcionando	100% instalación de plataforma y sala virtual habilitada	100%			
	1367 volúmenes en la biblioteca dela casa de la cultura Ernesto				2.2.4.5	Fortalecimiento y Dotación Biblioteca Publica Víctor M Guerrero	Volúmenes nuevos para la biblioteca Víctor M Guerrero	Nº de libros	1000 NUEVOS LIBROS	1000			



Fernández Yáñez														
No existe espacios habilitados para población de 0 a 5 años														
Cero encuentro regionales de cultura														
17 instrumentos para la formación musical en regular estado														
Cero patrimonio inmaterial del municipio														
Ningún registro de marca	Impulsar el desarrollo Turístico como Fuente de Generación de Empleo del Municipio	2.2.5	TURISMO	2.2.5.1	Gestión al registro de la marca Salazar cuna del café en Colombia	Un registro de marca de Salazar de las palmas	Nº de marcas registradas	Una Marca registrada Salazar de las palmas						
Ningún museo existente				2.2.5.2	Gestión para la Construcción museo del café	Habilitación del espacio	Nº de proyectos de	Un proyecto de Levantamiento y diseño de la preinversión del museo						
Cero registro de bienes				2.2.5.3	Articulación de venta de bienes y servicios	Inventario de bienes y atractivos turísticos	Nº de inventarios de	Un inventario y atractivos turísticos						
				2.2.4.6	Habilitación de la Sala Lúdico Infantil	Atención de 25 % De la población de 0 a 5 años	% de niños y niñas	25% niños y niños atendidos de 0 a 5 años					25%	
				2.2.4.7	Realización de los Encuentros regionales de cultura	REALIZAR EVENTOS CULTURALES REGIONALES QUE BUSQUE LA HERMANDA DE LOS PUEBLOS VECINOS Y RECUPERAR LAS FIESTAS PATRIAS	Nº de encuentros de	Cuatro encuentro regionales de cultura	1	1	1	1		
				2.2.4.8	Apoyo y dotación de la Escuela de música Víctor M Guerrero	Funcionabilidad de la escuela de música con docentes apropiados que primordialmente formen con el legado musical de nuestros artistas	Nº de alumnos	300 alumnos en escuela de formación musical y artes beneficiados	75	75	75	75		
				2.2.4.9	Elaboración y reconstrucción del patrimonio inmaterial del municipio	100% elaboración y reconstrucción del patrimonio inmaterial	Nº de inventarios de	Un inventario					1	

					turísticos								
	Ningún sendero ecológicos establecido				2.2.5.4	Construcción de senderos ecológico	Numero de senderos ecológicos establecidos	N° de senderos de	Cuatro senderos ecológicos	1	1	1	1
	Cero embellecimiento del entorno				2.2.5.5	Recuperación y Embellecimiento del Entorno turístico del Municipio	área del embellecimiento del entorno	N° de entornos embellecidos	Un entorno embellecido	1			
	Una planta física en regular estado donde funcionaba el club social y deportivo cinera				2.2.5.6	Recuperación y Funcionamiento del Club Social y Deportivo CINERA del Municipio	Recuperación de la planta física del club social y deportivo CINERA	N° de club recuperados	Un club recuperado y funcionando	1			
	Espacios propicios para la construcción del malecón				2.2.5.7	Gestión para la Construcción del Malecón del Rio Salazar	Elaboración proyecto	N° de proyectos realizados	Un proyecto realizado	1			
	Ocho pozos representativos del municipio				2.2.5.8	Recuperación y mantenimiento de los Pozos de agua mas representativos del Municipio	Mantenimientos de pozos del rio Salazar	N° de mantenimientos	32 mantenimientos	8	8	8	8
	Cero mirador turístico				2.2.5.9	Gestionar la Construcción del Mirador Turístico	Construcción	N° de proyectos	Un mirador turístico para el municipio	100%			
	Cero organización del sector				2.2.5.10	Fortalecimiento a la micro empresas turísticas	Capacitación	N° de capacitaciones	8 eventos de capacitación	2	2	2	2
<b>2.3 MEJORES CONDICIONES PARA LA COMPETITIVIDAD: VÍAS E INFRAESTRUCTUR</b>	120 KM DE vías terciarias del municipio Y 4 INSCRITAS EN INVIAS	Articular Vial de las diferentes veredas del Municipio	<b>2.3.1</b>	<b>ARTICULACIÓN VIAL VEREDAL</b>	2.3.1.1	Gestión para el mantenimiento de la Malla vial terciaria,	100% mantenimiento de la malla vial terciaria del municipio en el cuatrienio	Km de vías terciarias	120 km de vías terciarias mantenidas	30	30	30	30

A	4 vías terciarias inscritas en INVIAS				2.3.1.2	Gestión para la inscripción de nuevas vías terciarias y apertura de nuevos carreteables	Gestión para la inscripción y construcción de nuevas vías terciarias	N° de vías terciarias	4 nuevas vías inscritas	1	1	1	1
	48 caminos de herradura y 27 pontones RURALES				2.3.1.3	Mantenimiento y construcción de caminos( puentes-hamacas, puente hamacas, pontones caminos veredales)	80% mantenimiento de caminos de herraduras, hamacas, puente hamacas y pontones	N° de caminos mejorados	50 caminos mejorados	12	13	13	12
	19.4 km de vía pavimentada en regular estado de puente Gómez-Salazar	Mejorar la Conectividad del Municipio	2.3.2	<b>CONECTIVIDAD E INFRAESTRUCTURA</b>	2.3.2.1	Gestionar para el Mejoramiento, estabilización y pavimentación carretera Puente Gómez-Salazar	Gestión de un 80% mantenimiento vial secundaria; puente Gómez_Salazar -Salazar Balcones; Gramalote-Alto Chiquito	Km de vías secundaria en mantenimiento	35 Km de vías secundarias	8.75	8.75	8.75	8.75
	Una maquina cargador para el mantenimiento vial				2.3.2.2	Gestión para la conformación de un Banco de maquinaria	Crear el banco de maquinaria municipal	N° de maquinas	1 maquinas conseguidas para el banco de maquinaria	1			
	Una vía terciaria en carrizal	Conectar el corregimiento del Carmen de Nazaret con el municipio de Salazar de las palmas	2.3.3	<b>CONECTIVIDAD VIAL</b>	2.3.3.1	Formulación del proyecto para la Construcción puente Teherán (vía el Carmen de Nazaret - Salazar)	100% del proyecto formulado	N° de proyecto formulados	Un proyecto formulado y gestionado para su realización	1			
	6 puentes urbanos y en la vía secundarias	Mantener puentes principales que beneficien la conectividad vial al casco urbano	2.3.4	<b>VÍAS URBANAS Y CENTROS POBLADOS DEL MUNICIPIO</b>	2.3.4.1	Mantenimiento y mejoramiento de los Puentes del casco urbano (Puente Real y Puente San Jacinto)	100% mantenimiento puente san Jacinto y puente real	N° de puentes	2 puentes en mantenimiento	1	1		

	El 70 % de la malla vial urbana en mal estado	REPAVIMENTAR LAS VIAS URBANAS DEL MUNICIPIO			2.3.4.2	Mantenimiento de las vías Urbanas del Municipio y centros poblados	Yrepavimentación del 20% de las calles urbanas y centros poblados	N° de metros repavimentados	1000 metros de calles repavimentadas	250	250	250	250
	UN PALACIO municipal reestructurado en el 2011	<b>Mejoramiento de la Infraestructura Física de la Institución Municipal</b>	2.3.5	<b>FORTALECIMIENTO DE LA INFRAESTRUCTURA MUNICIPAL</b>	2.3.5.1	Mejoramiento de la Infraestructura Física del palacio municipal	Mantener el palacio municipal en un mantenimiento al 100%	N° de mantenimientos	2 mantenimientos en el cuatreno	1		1	

### 3.3. EJE ESTRATEGICO: AMBIENTE SANO, TERRITORIO SANO

#### **Objetivo específico:**

**Generar mejores Condiciones Económicas que Permitan el Crecimiento de todas las Ramas Productivas del municipio de Salazar**

#### **3.3.1 RECUPERAR LA SOSTENIBILIDAD AMBIENTAL MINIMIZANDO LOS EFECTOS AMBIENTALES NEGATIVOS**

*El compromiso con el ambiente es el primer paso para desarrollar políticas integrales de habitad para la familia Salazareña en especial la de los más vulnerables, donde las condiciones para vivir estén acompañados de un ambiente sano, con buena disposición de servicios de acueducto, alcantarillado y aseo enfatizando en tener conciencia por cuidar nuestros recursos naturales y ser un vigilante permanente de la buena utilización de estos, para ello estaremos promocionando estrategia como:*

- *Impulsar la creación de la corporación o asociación que lidere el manejo del río Salazar.*
- *Gestión de recursos departamentales, nacionales e internacionales, con el fin de desarrollar programas de forestación que permitan la protección de la cuenca del Río Salazar y sus afluentes.*
- *Gestión y asignación de los recursos necesarios para la protección, preservación y conservación del micro-cuenca, determinantes en el suministro del recurso hídrico, a las áreas de mayor asentamiento poblacional.*
- *Organizar Programas de educación dirigida a escolares a través de los cuales se sensibilicen sobre el cuidado de los recursos naturales y protección del medio ambiente.*
- *Mantenimiento de los acueductos y alcantarillados del municipio.*
- *Garantizar una adecuada disposición de las basuras generadas en el municipio*
- *El mejoramiento de vivienda urbana y rural*
- *La adquisición de terrenos para la construcción de vivienda nueva de interés social*
- *Gestión para la terminación del proyecto Las Palmas.*

PROGRAMAS	SITUACION ACTUAL/LINEA BASE	OBJETIVOS ESPECIFICOS	ITEM	SUBPROGRAMAS	ITEM	PROYECTOS	META DE RESULTADO	Tipo de indicador	META DE PRODUCTO					
									TOTAL	2012	2013	2014	2015	
3.1. agua y saneamiento básico	una planta de tratamiento tipo compacta modular capacidad de 15l/s sin funcionar	mejorar la calidad del servicio del agua para consumo humano	3.1.1	agua potable	3.1.1.1	elaboración de estudios de pre inversión e inversión para el acueducto del casco urbano	mejorar el sistema de aducción, captación y distribución del acueducto municipal	% de avance	100% de la elaboración de el estudio de pre inversión	100%				
	consumo total de agua es de 45 l/s en el casco urbano					3.1.1.2	elaboración de estudios de pre inversión e inversión para la construcción de la planta de tratamiento de agua y o galerías filtrantes	garantizar el suministro de agua de excelente calidad	% de avance	100% de la elaboración de el estudio de pre inversión	100%			

	<b>100% subsidios en servicios AAA</b>	mejorar el recaudo y sanear las deudas de los usuarios			3.1.1.3	mantener los subsidios de las tarifas de agua, alcantarillado y aseo	eficiencia en un 70 % en el cobro de servicios públicos	n° de campañas para mejorar el recaudo	24 campañas para mejorar el recaudo	6	6	6	6
	<b>7acueductos veredales</b>	mantener y construir nuevos acueductos veredales			3.1.1.4	gestión diseño y construcción acueductos veredales y mejoramientos de los existentes	garantizar en los próximos cuatro años el acceso al servicio de agua de buena calidad	ml de tubería en pvs	construir y reparar mínimo 1000 ml de tubería en la aducción, conducción y redes de suministro	250	250	250	250
	<b>no se encuentra incluido en los planes departamentales de agua</b>	establecer medidas que ayuden a mitigar los grandes problemas que se presentan en saneamiento básico			3.1.1.5	gestionar la oportuna inclusión del municipio en aguas para la prosperidad	establecer un estudio de conveniencia para la posible inclusión del municipio en APP	n° de estudios	un estudio de conveniencia	1			
	<b>un secretaria de servicios públicos</b>	buscar alianza estratégicas que cofinancien programa en pro del saneamiento básico y el medio ambiente			3.1.1.6	mejoramiento del sistema de operatividad del sui ; alca y estratificación	100% efectividad en el la rendición de informes	nª de profesionales	profesional responsable del cargue	1			
	<b>15 fincas de reserva forestal adquiridas</b>				3.1.1.7	compra de áreas estratégicas y plan de manejo	proteger y conservar áreas de producción de aguas	nª de áreas estratégicas adquiridas	4 áreas estratégicas adquiridas	1	1	1	1

	<b>un comité de educación ambiental</b>			<b>implementación programa de educación ambiental</b>	<b>3.1.2.1</b>	fortalecimiento del SIGAM (operatividad del CEAM)	asumir el cumplimiento de la agenda de educación ambiental que conlleve a identificar y localizar problemas relacionados por procesos erosivos y prácticas ambientales no amigables de los principales sistemas agropecuarios, formular y aplicar las acciones e inversiones dirigidas al control de erosión y práctica de conservación y producción agropecuaria								
	<b>un comité de educación ambiental</b>	fomentar la educación ambiental en los habitantes del municipio de Salazar	<b>3.1.2</b>			capacitación e inclusión de jóvenes en programas de educación ambiental		una agenda que establezca un % del sistema de información geográfica actualizado o en operatividad en el cuatrienio	8 % en ejecución de la agenda de educación ambiental	25%	25%	25%	25%		
	no existe planta de tratamiento residuos sólidos	minimizar los riesgos ambientales del municipio de Salazar	<b>3.1.3</b>	<b>reducción de contaminación ambiental</b>	<b>3.1.3.1</b>	evaluación de impacto ambiental planta de tratamiento de residuos sólidos	formulación de diagnóstico y diseño de la planta integral de residuos sólidos	n° de familias beneficiadas	1300 familias beneficiadas	325	325	325	325		



	no existe actualización sobre contaminación por vertimiento al río Salazar				3.1.3.2	evaluación de impacto ambiental planta de tratamiento de aguas residuales	formulación de diagnóstico y diseño de la planta de tratamiento de aguas residuales	n° de evaluaciones	una evaluación de la contaminación de afluentes al río	1			
	no existe vivero				3.1.3.3	gestión a la construcción del vivero agroambiental	Operatividad durante el cuatrienio de un vivero que suministre material vegetal para las zonas degradadas por el desarrollo de la agricultura, ganadería, minería y turismo.	n° de viveros	2 vivero municipal	2			
	61% de redes obsoletas	mejorar servicios básicos que garanticen un vivir digno y saludable			3.1.4.1	optimización y mejoramiento de redes del alcantarillado o casco urbano, rural y centros poblados	cambiar redes en asbesto por PVC	ml de tubería en PVS corrugada sanitaria	1000 mtrs de nueva tubería	250	250	250	250
	no existe	mejorar servicios básicos que garanticen un vivir digno y saludable	3.1.4	alcantarillado	3.1.4.2	formulación y diseño del plan maestro de acueducto y alcantarillado para el casco urbano del municipio de Salazar	un plan 100% ajustado que diagnostique la situación real de contaminación del río por vertimientos	n° de planes	un plan ajustado y real	1			

	8 años con actualización catastral	actualizar y organizar el municipio	3.1.5	<b>organización territorial</b>	3.1.5 .1	actualización EOT y actualización catastral	actualizar o construir un nuevo EOT	nº de actualizaciones	actualizar el EOT y la información catastral	1
	un EOT y 3516 predios				3.1.5 .2	generación, mejoramiento y sostenibilidad del espacio público	reubicar trabajadores informales y recuperar 100% los parques	nº de trabajadores informales reubicados	15 trabajadores informales y reubicados y recuperación del espacio público	15
	7 minas existentes en Salazar	Mitigar el impacto ambiental que produce la explotación minera	3.1.6	<b>Sector minero</b>	3.1.6 .1	Estudio de impacto ambiental de las minas de Salazar	Reducir el impacto ambiental que produce la explotación minera	% de avance	Avance en un 100% en el diagnóstico	100% cuatrienal
	Aproximadamente 6 minas ilegales en el municipio, 7 minas legalizadas				3.1.6 .2	Estudio sobre la legalidad del sector minero del municipio	Reducir el impacto ambiental que produce la explotación minera	% de avance	Avance en un 100% en el diagnóstico	100%
<b>3.2gestión del riesgo</b>	no datos	promoción de la educación, la comunicación y la participación para construir una cultura de seguridad prevención en los riesgos que se presenten	3.2.1	<b>prevención</b>	3.2.1 .1	formulación programas alertas tempranas	100 % formulación de programas de alertas tempranas	Nº de programas de formulación programas alertas tempranas	un programa de formulación de alertas tempranas	1
	150 viviendas en alto riesgo				3.2.1 .2	formulación estudios de pre inversión zonas de	100 % de identificación de zonas de alto riesgo	Nº de mapas formulación estudios de pre inversión	un mapa de riesgo actualizado	1

					alto riesgo		zonas de alto riesgo						
	un defensa civil activa				3.2.1 .3	fortalecimiento organismos de socorro y apoyarlos en sus programas y proyectos	100% a poyo a la defensa civil colombiana en sus campañas en pro de la prevención de riesgos	N° de dotaciones que fortalezcan organismos de socorro y apoyarlos en sus programas y proyectos	una dotación de implementos necesarios para la prevención de catástrofes	1			
	dos obras de mitigación construidas en el 2011 por Colombia humanitaria				3.2.1 .4	construcción obras de mitigación	gestionar la construcción de obras de mitigación para disminuir el alto riesgo	N° obras de mitigación	cuatro obras de mitigación para el riesgo	1	1	1	1
	no datos				3.2.2 .1	formulación de programas de atención inmediata del municipio	establecer en un 100% el programa de atención inmediata	N° de formulación de programas de atención inmediata del municipio	un programa para la atención del riesgo	1			
	no datos	fortalecer los sistemas y mecanismos de preparación, atención y de desastres	3.2.2	atención de riesgos	3.2.2 .2	fomento a campañas y socialización de temas de atención de riesgos	100% apoyo a campañas y simulacros para la prevención de catástrofes	N° de campañas que Fomenten campañas y socialización de temas de atención de riesgos	Ocho campañas y simulacros para prevenir accidentes y catástrofes	2	2	2	2

	no datos				3.2.2 .3	apoyo asesoría y capacitación para la elaboración de los planes escolares, comunitarios y locales de gestión de riesgo	Nº de campañas	Ocho Campañas y simulacros para prevenir accidentes y catástrofes	2	2	2	2
--	----------	--	--	--	-------------	--	----------------	---	---	---	---	---

### **3.4. EJE ESTRATEGICO: DESARROLLO INSTITUCIONAL. ORDEN Y GESTION PARA EL DESARROLLO**

#### **Objetivo específico:**

**Fortalecer las capacidades institucionales y productivas para atender las necesidades de la comunidad de forma eficaz y eficiente en la prestación de los servicios.**

#### **3.4.1 Fortalecimiento Institucional**

UN BUEN GOBIERNO necesita personal competente con consentimiento de pertenencia que con capacidad de gestión, atención y liderazgo asuman el reto de trabajar desinteresadamente por el desarrollo de su terruño y de la mano con líderes de la comunidad hagan parte de soluciones tomando decisiones que a si sean anti populares haga en tender que el interés general prima sobre el personal

Este programa busca brindar capacitación al recurso humano que conforma la Administración, de conjunto con la implementación de nuevas tecnologías que repercutan a futuro de una manera positiva en la prestación de los diferentes servicios a la comunidad, de igual manera se busca una atención oportuna al público en general, basados en la recepción de quejas, reclamos e iniciativas. Todo lo anterior se resume en el propósito de formar un talento humano capaz de brindar un servicio eficaz y eficiente a la comunidad y con las herramientas necesarias para alcanzar altos estándares de calidad y eficiencia.

Hacer las cosas bien recompensara a la administración municipal con el pago oportuno de impuestos, se recuperara la deuda de los morosos y se buscara un aprovechamiento de los recursos tanto humanos como financieros y otros.

En esta línea estratégica se busca promover la participación de la comunidad salazareña en la formulación, postulación y ejecución de los proyectos encaminados al desarrollo del Municipio, fortaleciendo las asociaciones de juntas de acción comunal, los procesos de veeduría ciudadana y consejos comunales, impulsando la implementación del proyecto de presupuesto participativo, con el fin de vigilar la inversión de los recursos y de atacar la corrupción, promoviendo una administración incluyente y transparente, basada en la eficiencia y eficacia en el manejo de las finanzas del Municipio

PROGRAMAS	SITUACION ACTUAL/LINEA BASE	OBJETIVOS ESPECIFICOS	ITEM	SUBPROGRAMAS	ITEM	PROYECTOS	META DE RESULTADO	Tipo de indicador	META DE PRODUCTO				
									TOTAL	2012	2013	2014	2015
4.1 FORTALECIMIENTO INSTITUCIONAL	No datos disponibles	Responder oportuna y eficazmente a las competencias territoriales y requerimientos de la comunidad del municipio	4.1.1	CALIDAD Y EFICIENCIA INSTITUCIONAL	4.1.1.1	Formación y capacitación del talento humano	Mejorar la capacidades de los funcionarios y fortalecer la gestión de la admiración en un 20%	No de capacitaciones realizadas a los funcionarios	16 capacitaciones	4	4	4	4
					4.1.1.2	Redefinición de la Estructura Administrativa	Reorganización de la estructura administrativa por procesos. Nueva estructura de planta de cargos. Nuevo manual de requisitos, funciones y competencias	No de proyectos ejecutados	4 proyectos ejecutados	1	1	1	1

						laborales							
			4.1.1		4.1.1.3	Fortalecimiento del Banco de programas y Proyectos municipales capacitando en programas y proyectos a funcionarios, líderes comunitarios y representantes de instituciones educativas.	Aumentar la productividad y del mejoramiento de la Gestión	6 capacitaciones	6 capacitaciones para aumentar la productividad	2	2	1	1
				4.1.1.4	Implementación de políticas para fortalecer la Gestión Pública de la Administración ( Políticas para el Recaudo, reducción consumo de papel etc)	Aumentar los procesos. Procedimientos fortaleciendo la Gestión de la Administración	No de políticas diseñadas e implementadas	4 políticas diseñadas	1	1	1	1	
				4.1.1.5	Implementación de Sistema de Información al Servicio del Ciudadano	Ofrecer mecanismos e instrumentos necesarios a la comunidad para que vigilen y participen en todos los procesos de la administración pública	No de Instrumentos aplicados	1 Sistema de Información Municipal	1 Sistema de Información Municipal				

					4.1.1. 6	Reactivación de los comités existentes y creación de los exigidos por el estado	Aumentar la respuesta eficaz y oportuna a los requerimientos de la comunidad	% de los comités existentes funcionando	Comités funcionando al 100%	100%			
					4.1.1. 7	Implementación del MECI y SGC	Mejoramiento de los procesos y procedimientos en un 30%	Porcentaje de avance de implementación	60%	30%	30%		
	No datos	Mejorar los Ingresos en las rentas municipales y saneamiento de la deuda	4.1.2	<b>DESARROLLO INSTITUCIONAL Y FINANCIERO</b>	4.1.2. 1	Campañas institucionales para el mejoramiento del recaudo municipal	Mejorar los ingresos en un 5%	No de Campañas	Una campaña	1			
					4.1.2. 2	Saneamiento jurídico del municipio.				2	1	1	
	5 Equipos en mal estado	Mejorar los procesos y procedimientos con la utilización de nuevos Implementos Equipos y Herramientas	4.1.3	<b>EQUIPAMIENTO E INFRAESTRUCTURA INSTITUCIONAL</b>	4.1.3. 1	Dotación a las dependencias con equipos, programas óptimos, herramientas e implementos	Mejorar las condiciones laborales con mejor infraestructura y dotadas	No de proyectos ejecutados	4 proyectos para dotar las dependencias	1	1	1	1
					4.1.3. 2	Adquisición de equipos Software en las diferentes dependencias de la Administración				Mejorar las condiciones laborales con mejor infraestructura y dotadas	No de proyectos ejecutados	4 proyectos para dotar las dependencias	1
<b>4.2 MUNICIPIO CON GOBERNABILIDAD TRANSPARENTE</b>	Una página institucional desactualizada	Utilizar los mecanismos de comunicación para la respuesta	4.2.1	<b>GOBIERNO EN LÍNEA</b>	4.2.1. 1	Implementación de proyecto Actualización de la pagina institucional diariamente	Mejorar los mecanismos de información	No de proyectos ejecutados	2	1	1		



		oportuna en los procesos Administrativos			4.2.1.2	Realizar rendición de Cuentas	Mejorar los mecanismos de transparencia	Informes anuales de rendición de cuentas	4 informes anuales sobre rendiciones de cuentas	1	1	1	1
		4.2.1.3			Modernización tecnológica de la administración Municipal	Sistema de información y comunicación para la gestión organizacional operando. Internet Optimo	No proyectos ejecutados	4 proyectos del sistema de información y comunicaciones	1	1	1	1	
	No datos	Fortalecer los espacios de la comunidad en le gestión conjunta con la Administración	4.2.2	GOBERNANDO CON DEMOCRACIA	4.2.2.1	Institucionalización mesas de Concertación	Fortalecer los mecanismos de comunicación con la comunidad	No de mesas de concertación	20 mesas de concertación	5	5	5	5
					4.2.2.2	Apoyo al Concejo Territorial de planeación	Apoyar en un 100% al consejo territorial de planeación en el ejercicio de sus funciones	1 proyecto implementado	Proyecto implementado para apoyar el consejo de planeación territorial	1			
					4.2.2.3	Apoyo a la creación e Implementación de veedurías	Fortalecer las capacidades de gestión pública de la comunidad	No de veedurías creadas	2 veedurías ciudadanas	1		1	
					4.2.2.4	Capacitaciones dirigidas a las diferentes organizaciones y comités del municipio		No de capacitaciones	8 capacitaciones	2	2	2	2

## IV CAPITULO

### 4.1 PLAN PLURIANUAL DE INVERSIONES

		IV CAPITULO							4.1 PLAN PLURIANUAL DE INVERSIONES 2012-2015							
PROGRAMAS - SUBPROGRAMAS Y PROYECTOS		INDICADOR	LÍNEA BASE				META DE PRODUCTO POR AÑO	META TOTAL 2011-2015	AÑO 2012		AÑO 2013		AÑO 2014		AÑO 2015	
		INDICADORES	2012	2013	2014	2015		RECPROIOS + LEY 715+ REGALIAS	GESTION + CREDITO	RECPROIOS + LEY 715+ REGALIAS	GESTION + CREDITO	RECPROIOS + LEY 715+ REGALIAS	GESTION + CREDITO	RECPROIOS + LEY 715+ REGALIAS	GESTION + CREDITO	
1,1	Fomento de la Integralidad de los Derechos Humanos en el Municipio															
1.1.1	Convivencia y Seguridad Ciudadana															
1.1.1.1	Realizar campañas de sensibilización ciudadana,	No de campañas y Programas desarrollados	falta de formación en derechos humanos y derecho internacional humanitario a funcionarios públicos, docentes y la comunidad	1	1	1	1	4	2.000	2.000	2.100	2.100	2.205	2.205	2.315	2.315





	capacitaciones para mantenerse lejos de las drogas															
1,2	<b>Educación : "Todos a Hacer la Tarea"</b>															
1.2.1	<b>Educación con Pertinencia y Calidad a los Salazareños</b>															
1.2.1.1	Capacitación sistemática dirigida a docentes y padres de familia sobre eficiencia, eficacia y efectividad en las Diferentes Instituciones del Municipio	No de Docentes y padres capacitados		20	30	30	20									
			poca capacitación y apoyo a los docentes y familias en programas productivos					100	1.600	500	1.680	525	1.764	551	1.852	579
1.2.1.2	Apoyo al Desarrollo Profesional de Directivos y Docentes para Fortalecer la Gestión y mejorar la Calidad de las Instituciones Educativas	No de Docentes beneficiados		10	20	20	10									
								60	1.600	500	1.680	525	1.764	551	1.852	579

1.2. 1.3	<p>Apoyo a la Realización de foros, talleres lúdico pedagógicos sobre la formación integral con énfasis en el fortalecimiento de principios y valores personales, sociales, cívicos y éticos, dirigido a Docentes y padres de familia de las Instituciones Educativas del Municipio</p>	No de foros		1	1	1	1	4	1.600	500	1.680	525	1.764	551	1.852	579
1.2. 1.4	<p>Apoyo a Estrategias para el mejoramiento de las capacidades de los padres de familia con orientaciones que contribuyan a disminuir las causas de VIF y sus consecuencias en las</p>	No de estrategias	40% de jóvenes con problemas de VIF	1	1	1	1	4	1.600	500	1.680	525	1.764	551	1.852	579

	instituciones Educativas del Municipio.															
1.2.1.5	Crear el Comité educativo municipal conformado por representantes de la comunidad educativa	N° comité Funcionando	cero comité creado	1				1	1.600	500	1.680	525	1.764	551	1.852	579
1.2.2	<b>Fortaleciendo el Sector Educativo</b>											-	-	-	-	-
1.2.2.1	Creación estrategias de preparación y formación de NNJA y docentes para las pruebas saber y el examen ICFES en las instituciones educativas del municipio.	N° de estrategias implementadas		1		1		2	2.000	500	2.100	525	2.205	551	2.315	579

1.2.2.2	Implementación de las TICs en las Instituciones Educativas	No de Jóvenes capacitados TICS	jóvenes poco preparados y capacitados , con reducidos espacios que logren aumentar sus capacidades	100	150	150	100	500	15.000	5.000	15.750	5.250	16.538	5.513	17.364	5.788	
1.2.2.3	Implementación del Programa de Transporte Escolar gratuito para los NNJA matriculados con Bajos recursos y con dificultades de acceso a los Establecimientos educativos	No de NNJA beneficiados con el Servicio	120NNJA transportados en el 2011	120	120	120	120	480	200.000		210.000	-	220.500	-	231.525	-	
1.2.2.4	Gestión del Programa de Bilingüismo en el Municipio de la Salazar	No de alumnos beneficiados	2500 estudiantes con deficiente preparación en estas áreas	100	100	100	100	400	500	10.000	525	10.500	551	11.025	579	11.576	
1.2.2.5	Gestión para cubrir las plazas de docentes	% de docentes	8 plazas específicas por cubrir con docentes de la especialidad	90%				90%		115200	-	172800	-	-	181440	-	190512
1.2.2.6	Dotación de Uniformes, Kits escolares, Implementos y	No de NNJA beneficiados	80% de los estudiantes con bajos recursos	1500	1500	1500	1500	6000	30.000	5.000	31.500	5.250	33.075	5.513	34.729	5.788	



	herramientas Educativas para los niños, niñas, adolescentes y jóvenes de las Instituciones y Centros Educativos del Mpio																
1.2.2.7	Atender a la población estudiantil NNJA, mediante la ejecución de programas conjuntos del MEN, ICBF y entidades oferentes, brindando educación y alimentación Escolar.	No de niños niñas, jóvenes y adolescentes atendidos		1800	1800	1800	1800		7200	27.000	10.000	28.350	10.500	29.768	11.025	31.256	11.576
1.2.2.8	Implementar programas de capacitación, actualización técnica, tecnológica y metodológica en diferentes áreas del conocimiento y	No de JA y Docentes atendidos	Docentes y estudiantes con bajas capacidades	100	200	150	150		600	6.755	12.000	7.093	12.600	7.447	13.230	7.820	13.892

	proyectos especiales que fomenten la innovación e investigación, dirigidos a docentes, estudiantes y administrativos.															
1.2.2.9	Construcción y apoyo la elaboración del diagnóstico para el proyecto de mejoramiento de la Infraestructura de Instituciones y Centros Educativos	No de Instituciones y Centros Educativos Mejorados	5	10	5	5		25	95.000	10.000	99.750	10.500	104.738	11.025	109.974	11.576
1.2.2.10	Apoyo al Acceso de Programas de Educación no Formal para los JAs y adultos del Municipio	No de estudiantes Beneficiados	20	20	20	20		80	1.000	3.000	1.050	3.150	1.103	3.308	1.158	3.473
1.2.2.11	Reparación y dotación óptima en infraestructura tecnológica, informática	No de Instituciones y Centros Educativos Dotados	5	5	5	5		20	10.000	7.000	10.500	7.350	11.025	7.718	11.576	8.103

	y de conectividad; estimulando la investigación, experiencias significativas y redes colaborativas virtuales.															
1.2.2.12	Acompañamiento a establecimientos educativos de bajo logro en su gestión escolar (PEI, autoevaluación y formulación y ejecución de planes de mejoramiento institucional (P.M.I.))	No de establecimientos acompañados	115 profesores en el municipio	5	5	5	5	20	3.000	5.000	3.150	5.250	3.308	5.513	3.473	5.788
1.2.3	<b>Con eficiencia se Educan Todos</b>											-	-	-	-	-
1.2.3.1	Acompañamiento, asesoría y asistencia técnica a las Instituciones y Centros educativos en	No de Instituciones o sedes	5 instituciones y 43 escuelas	5	10	5	5	25	1.500		1.575	-	1.654	-	1.736	-

	cobertura, calidad y eficiencia																
1.2.3.2	Articular desde las instituciones educativas el mejor uso de su planta física para organizar, desarrollar programas de capacitación permanente sobre talleres creativos y productivos dirigidos a padres de familia y educandos.	No de Personas Beneficiadas		20	20	30	30		100	1.500	5.000	1.575	5.250	1.654	5.513	1.736	5.788
1.2.3.4	Apoyo a Proyectos de emprendimiento y ferias empresariales con proyección municipal y departamental. Institucionalizar las ferias de la Creatividad	No de proyectos emprendimiento	2500ESTUDIANTES EN EL 2011	1	1	1	1		4	1.500	1.000	1.575	1.050	1.654	1.103	1.736	1.158

	en el Municipio.																
1.2.3.5	Capacitar a sector educativo en la política de inclusión para establecer un aula de apoyo (apoyos pedagógicos, terapéuticos y tecnológicos) para atender la población vulnerable y aquella que presente dificultades en el desarrollo físico, cognitivo y con necesidades especiales (NEE).	No de docentes capacitados		20	20	20	20		80	2.000		2.100	-	2.205	-	2.315	-
1.2.3.6	Gestionar Convenios de Articulación entre el Estado, SENA y Colciencias con el fin de encausar	No de convenios					1		1	9.000	6.000	9.450	6.300	9.923	6.615	10.419	6.946

	la orientación profesional y ocupacional de los bachilleres, jóvenes y adolescentes en pro del fortalecimiento de la educación técnica, tecnológica y profesional articulada al sector productivo.												
1.2.3.7	Gestionar recursos para inversión en educación gratuita con calidad y pertinencia a todos los NNJA hasta el nivel superior por medio de cofinanciación y subsidios para el acceso a la educación de la población con menores ingresos.	No de convenios		1	1	50.000	20.000	52.500	21.000	55.125	22.050	57.881	23.153

<b>1,3</b>	<b>Salud: Para un Salazar Saludable</b>																		
<b>1.3.1</b>	<b>Aseguramiento en Salud</b>			4	4	4	4	16											
<b>1.3.1.1</b>	Adecuar la oficina tesorería, sisben y régimen subsidiado con equipos avanzados para mejorar los procesos y procedimientos en salud, actualizar base de datos e identificar los afiliados SGSSS y realizar la auditoria en salud para cada vigencia	No de oficinas adecuadas		1	1	1	1												
		100% de cobertura en régimen subsidiado SGSSS						4	50.000		52.500		-	55.125		-	57.881		-
<b>1.3.2</b>	<b>Salud Publica</b>																		
<b>1.3.2.1</b>	Salud Infantil: Plan ampliado de Inmunizaciones	N° de niños beneficiados		400	400	400	400												
		82% cobertura de vacunación						1600	58.000	40.000	60.900	42.000	63.945	44.100	67.142	46.305			

1.3.2.2	Salud Infantil: Atención Integral de las Enfermedades prevalentes de la Infancia, enfermedades diarreicas agudas e infecciones respiratorias agudas	N° de estrategias	245 casos de IRA en menores de 5 años y 106 casos de EDA en menores de 5 años	3	3	3	3	12	4.000	5.000	4.200	5.250	4.410	5.513	4.631	5.788
1.3.2.3	Mejorar la salud sexual y reproductiva	N° de jornadas	un caso de Mortalidad Materna Mortalidad menores de cinco años (6 casos) Fecundidad (50 gestantes)	8	8	8	8	32	5.000	5.000	5.250	5.250	5.513	5.513	5.788	5.788
1.3.2.4	Mejorar la salud oral	No de campañas en salud oral	No existe Diagnostico de Salud Oral Línea base índice COP en 5.5%(2375 consulta odontológica)	10	10	10	10	40	1.000	5.000	1.050	5.250	1.103	5.513	1.158	5.788
1.3.2.5	Mejorar la salud mental y lesiones evitables	N° de campañas	3 casos de suicidio y 6 intentos	8	8	8	8	32	1.000	5.000	1.050	5.250	1.103	5.513	1.158	5.788
1.3.2.6	Disminuir las Enfermedades Transmisibles y Zoonosis (TB)	N° de pacientes captados	5 casos de TB y curados	366	366	366	366	1464	2.000	5.000	2.100	5.250	2.205	5.513	2.315	5.788



1.3.2.7	Disminuir las Enfermedades Transmisibles y Zoonosis (LEPRA)	N° de pacientes captados y toma de muestras	6 casos de Lepra	30	30	30	30	120	2.000	5.000	2.100	5.250	2.205	5.513	2.315	5.788
1.3.2.8	Disminuir las Enfermedades Crónicas no transmisibles en NNJA y adultos	No de NNJA y adultos participando en las actividades	No existe línea base para actividad física. 5% de los adolescentes inician el consumo del cigarrillo a los 13 años HTA Diabéticos ERC  1140 personas con algún tipo de discapacidad	625	625	625	625	2500	3000	5.000	3.150	5.250	3.308	5.513	3.473	5.788
1.3.2.9	Mejorar la Nutrición a NNJA gestantes y ADULTOS	N° NNAJ, adulto mayor, gestantes y lactantes beneficiados	11% desnutrición global 7% desnutrición crónica 4% desnutrición aguda	5	5	5	5	20	7328	5.000	7.694	5.250	8.079	5.513	8.483	5.788
1.3.2.10	Mejorar la salud ambiental, inspección sanitaria y control de enfermedades transmitidas por vectores	N° de campañas de vacunación	1700 caninos y felinos vacunados en el 2011	11	11	11	11	44	2.500	-	2.625	-	2.756	-	2.894	
		No de campañas	Dos capturas de hematófagos	6	6	6	6	24	2.500	-	2.625	-	2.756	-	2.894	
		No de muestras de agua	12 muestras de agua	12	12	12	12	48	2.500	-	2.625	-	2.756	-	2.894	
		No de visitas a la planta de beneficio animal	52 visitas realizadas	52	52	52	52	208	2.500	-	2.625	-	2.756	-	2.894	

		No de viviendas abatizadas	1300 viviendas abatizadas	1300	1300	1300	1300	5200		2.500	-	2.625	-	2.756	-	2.894
		porcentaje de toldillos impregnados con ciritroide	20 toldillos impregnados con ciritroide	100%				100%		2.500	-	2.625	-	2.756	-	2.894
1.3.2.11	Gestión de recursos para crear el coso municipal	Nº cosos elaborados	No existe coso municipal	1				1		20.000	-	21.000	-	22.050	-	2.894
1.3.3	<b>Prestación de los Servicios</b>															
1.3.3.1	Adecuación, Remodelación de la Infraestructura y dotación de equipos para mejorar el funcionamiento, prestación de los servicios	Nº de instituciones de salud reparadas	un hospital, dos centros de salud y ocho dispensarios	1	1	1	1	4		50.000	-	52.500	-	55.125	-	57.881
1.3.3.2	Reorganización Institucional de la IPS Nuestra Señora de Belén	Porcentaje de avance del proyecto		25%	25%	25%	25%	100%		20.000	-	21.000	-	22.050	-	57.881
1.3.4	<b>vigilancia y control de los riesgos profesionales</b>															
1.3.4.1	Realización de un	No de caracterizac	No datos disponibles de trabajador Informal	1	1	1	1	4	1.500	1.500	1.575	1.575	1.654	1.654	1.736	1.736

	censo de la población trabajadora Informal.	ión														
1.3.4.2	Operativizar el comité de salud ocupacional	No de reuniones	un comité de salud ocupacional sin funcionar	4	4	4	4	16	9.000	1.500	9.450	1.575	9.923	1.654	1.736	1.736
1.3.4.3	Registrar los accidentes de trabajo y enfermedades profesionales en las IPS	Reportar en un 100% las enfermedades de trabajo y enfermedad profesional atendidas en la IPS	No registra el SIVIGILA los accidentes de trabajo	100%				100%	1.000	2.000	1.050	2.100	1.103	2.205	10.419	1.736
1.3.5	<b>Promoción Social</b>											-	-	-	1.158	2.315
1.3.5.1	Realización censo base de la población especial de NNJA y adultos	1 caracterización	No existe línea base	1	1	1	1	4	1.500	1.500	1.575	1.575	1.654	1.654	-	-
1.3.5.2	Crear accesibilidad a los servicios de salud y de los derechos del SGSSS	Nº de campañas realizadas	98% de cobertura en régimen subsidiado	8 en el cuatrienio y dos anual				8	2.894.584	3.039.313	-	3.191.279	-	1.736		
1.3.5.3	Gestión a la Creación de un banco de ayudas técnicas municipal	No de ayudas	No existe	5	5	5	5	20	2.000	10.000	2.100	10.500	2.205	11.025	3.350.843	11.576
1.3.5.4	Levantar censo FOXPRO-	Caracterización de la población	104 personas en discapacidad asociados	1	1	1	1	4	500	2.000	525	2.100	551	2.205	2.315	11.576

	SISPRO para personas en situación de discapacidad	en situación de discapacidad															
<b>1.3.6</b>	<b>Emergencias y Desastres</b>																
<b>1.3.6.1</b>	Activar y capacitar el concejo municipal para la atención del riesgo CLOPAD	No de capacitaciones	Una capacitación concejo municipal para la atención del riesgo y o CLOPAD	2	2	2	2	8	2.000		2.100	-	2.205	-	2.315	-	
<b>1.3.6.2</b>	Elaborar mapa de riesgo y Socializarlo al concejo municipal para la atención del riesgo CLOPAD	No de eventos socializados del concejo municipal para la atención del riesgo CLOPAD	Mapa de riesgo desactualizado	1	1	1	1	4	5.000		5.250	-	5.513	-	2.315	-	
<b>1.3.6.3</b>	Crear planes de contingencia a según los casos.	Nº Planes creados	No existe plan de contingencia para eventos adversos producidos por desastres naturales, humanos y emergencias por salud	4	4	4	4	16	15.000	10.000	15.750	10.500	16.538	11.025	5.788	11.576	
<b>1.3.6.4</b>	Gestión de recursos para la operatividad de la Red de Urgencias	Nº de red urgencias operando	falta fortalecimiento de red de urgencias	1				1	3.000	10.000	3.150	10.500	3.308	11.025	17.364	11.576	
<b>1.3.6.5</b>	Conformar y operar equipo de respuesta	1 grupo de defensa civil Activa.	No Información disponible del equipo de respuesta inmediata		1			1	5.000	3.000	5.250	3.150	5.513	3.308	3.473	11.576	

	inmediata																		
<b>1.4</b>	<b>Recreación y Deporte: Salazar con Mentes Sanas, Cuerpos Sanos.</b>																		
<b>1.4.1</b>	<b>Infraestructura Deportiva Adecuada</b>																		
<b>1.4.1.1</b>	Construcción, adecuación, mantenimiento, mejoramiento y dotación de escenarios deportivos y recreativos para diferentes disciplinas.	No de Escenarios Deportivos	14 centros deportivos	3	3	3	3		12	24.570	10.000	25.799	10.500	27.088	11.025	28.443	11.576		
<b>1.4.1.2</b>	Remodelación y optimización del Coliseo Municipal	N° de coliseos remodelados	coliseo municipal e 50% en buen estado				1		1	5.000	10.000	5.250	10.500	5.513	11.025	28.443	11.576		
<b>1.4.1.3</b>	Adecuación de rutas para la creación de paseos ciclo turísticos	Km adecuados	cero ruta de ciclo vía	0.250	0.250	0.250	0.250		1	2.000	1.000	2.100	1.050	2.205	1.103	5.788	11.576		

1.4.2	<b>Formación, Recreación y Aprovechamiento del Tiempo Libre</b>																
1.4.2.1	Apoyo para la organización de eventos deportivos	No de eventos	5 campeonatos en diferentes disciplinas en el 2011	10	10	10	10	40	5.000	8.000	5.250	8.400	5.513	8.820	5.788	9.261	
1.4.2.2	Creación de Escuela de Formación Deportiva de Salazar con diferentes disciplinas de	No de disciplinas creadas	No datos disponibles de creación de disciplinas deportivas	1			1	2	7.500	10.000	7.875	10.500	8.269	11.025	5.788	9.261	
1.4.2.3	Dotación de Implementos Deportivos	No de escuelas dotadas	no información	10	10	10	11	41	7.000	5.000	7.350	5.250	7.718	5.513	8.682	11.576	
1.4.2.4	Apoyo a la realización de los Juegos Intercolegiados (regionales y municipales)	No de juegos intercolegiados	una sede intercolegiados juegos	1	1	1	1	4	4.260	5.000	4.473	5.250	4.697	5.513	8.103	5.788	
1.4.3	<b>Comunidad Ejercitada</b>																
1.4.3.1	Implementación de Programas	No de programas	no información	4	4	4	4	16	1.000	1.000	1.050	1.050	1.103	1.103	1.158	1.158	

	para el desarrollo de Deporte Social Comunitario																
1.4.3.2	Fomento de Espacios Deportivos dirigidos a la comunidad	No de población beneficiadas	no información	800	800	800	800	3200	1.000	1.000	1.050	1.050	1.103	1.103	1.158	1.158	
1.5	<b>Programa de Infancia y Adolescencia</b>																
1.5.1	<b>TODOS VIVOS</b>																
1.5.1.1	Identificar e implementar acciones para enfrentar las principales causas de muerte en los niños y niñas (P.Ej accidentes de tránsito, homicidios, suicidios, maltrato físico, negligencia, por el conflicto armado, entre otros)	N° de identificación de muertes	tasa de mortalidad infantil es 27 por cada 1000 nacidos vivos		100%		100%		500	1.000	525	1.050	551	1.103	579	1.158	
1.5.1.2	Valoración integral al recién nacido y controles de salud	N° niños valorados	192 madres lactantes en acompañamiento nutricional con hijos de 0 a 2 años		200		200		500	5.000	525	5.250	551	5.513	579	1.158	

	durante el primer año.															
1.5.1.3	Programas de prevención de abuso y explotación sexual comercial de niños niñas y adolescentes	No de campañas	8 casos de valoraciones médicos en NNJA	2	2	2	2	8	500	5.000	525	5.250	551	5.513	579	5.788
1.5.1.4	Programas de formación en derechos y salud sexual y reproductiva	No campañas		2	2	2	2	8	500	5.000	525	5.250	551	5.513	579	5.788
1.5.1.5	Orientación a los jóvenes sobre el significado e implicaciones de ser padres	N° de jóvenes y adolescentes	ocho encuentros para el fortalecimiento de proyectos de vida en NNAJ	250	250	250	250	1000	500	5.000	525	5.250	551	5.513	579	5.788
1.5.2	<b>TODOS CON FAMILIA</b>											-	-	-		
1.5.2.1	Creación de los Hogares de paso para los NNJA y familia en general	No de hogares creados según la necesidad	0 hogares de paso creados	1				1	500	2.000	525	2.100	551	2.205	579	2.315



1.5.2.2	Formación y acompañamiento a las familias con hijos e hijas adolescentes y jóvenes para su desarrollo	N° de familias	ocho encuentros para el fortalecimiento de proyectos de vida en NNAJ	100	100	100	100	400	500	2.000	525	2.100	551	2.205	579	2.315
1.5.2.3	Reintegración de familias con NNJA- Población víctima de desplazamiento y otras afectaciones derivadas del conflicto armado (reclutamiento, secuestro, etc)	N° de personas	70 personas	70				70	500	2.000	525	2.100	551	2.205	579	2.315
1.5.3	<b>TODOS NUTRIDOS</b>											-	-	-		
1.5.3.1	Apoyo alimenticio a niños, niñas y adolescentes. Prioridad población en pobreza extrema y víctimas de desplazamiento.	N° de nuevas raciones	1659 NNJA en programas nutricionales, refrigerios y otros desayunos,					332	-	5.000	-	5.250	-	5.513	-	5.788

1.5.3.2	Impulsar prácticas de alimentación y estilos de vida saludable en el marco de la diversidad cultural		No existe plan de seguridad alimentaria y nutricional	1	1	500	5.000	525	5.250	551	5.513	579	5.788
1.5.3.3	Formación a las familias en hábitos nutricionales y alimentarios así como buenas prácticas en la manipulación y preparación de alimentos, teniendo en cuenta condiciones de discapacidad	N° de programas de seguridad alimentaria y nutricional implementados	1325 NNJA en programas nutricionales desayunos almuerzos y refrigerios	1	1	500	5.000	525	5.250	551	5.513	579	5.788
1.5.4	<b>TODOS SALUDABLES</b>							-	-	-	-		
1.5.4.1	Acompañamiento de los casos de transmisión materno infantil de VIH	Porcentaje de mujeres gestantes que asistieron a control prenatal y que se practicaron la prueba	40 madres gestantes se realizaron prueba de VIH voluntaria	100%	100%	500		525	-	551	-	579	-

		de VIH (Elisa) Tasa de transmisión materno infantil de VIH														
1.5.4.2	Atención de las Enfermedades Prevalentes y principales lesiones no letales en la Infancia y adolescencia	No de programas preventivos	0 casos	1	1	1	1	4	500		525	-	551	-	579	-
1.5.4.3	Servicios de salud mental con énfasis en niños, niñas y adolescentes víctimas de desplazamiento y otras afectaciones por conflicto armado (Ley de Víctimas, Decreto 4800/11)	No de Niños niñas jóvenes y adolescentes atendidos	Dos profesionales en psicología y trabajadora social para la atención de la población	100%				100%	500		525	-	551	-	579	-
1.5.4.4	Promover atención en salud sexual y reproductiva a NNJA víctimas de	% de niños niñas adolescentes vinculados a los programas	15 casos de violencia intrafamiliar y 3 de violencia sexual en NNAJ en el 2011	100%				100%	500		525	-	551	-	579	-

	violencia sexual (abuso y explotación) incluidos los casos de violencia sexual en el marco del conflicto armado (Ley de Víctimas y Decreto 4800/11)												
1.5.4.5	Vincular a los adolescentes con discapacidad a programas y proyectos de inserción productiva y trabajo protegido	N° de niños niñas adolescentes y jóvenes vinculados a los programas	104 población discapacitada	1	50%	500	2.000	525	2.100	551	2.205	579	2.315
1.5.4.6	Creación y fortalecimiento de Servicios Amigables para atención NNJA de salud sexual y reproductiva para adolescentes SIAPA	N° de niños programas	un servicio amigable en el 2011	2	2	500		525	-	551	-	579	2.315
1.5.5	<b>TODOS CON EDUCACION</b>							-	-	-	-	579	-

<b>1.5.5.1</b>	Gestión de Estudios de Pre inversión e Inversión del Proyecto Construcción de infraestructuras especializadas para educación inicial	% de avance del proyecto	un centro de atención a infancia temprana	100 %	100%	5.000	40.000	5.250	42.000	5.513	44.100	5.788	44.376			
<b>1.5.5.2</b>	Valoraciones del desarrollo inicial a niños y niñas menores de 5 años (de acuerdo a lineamientos De Cero a Siempre).	N° de NN valorados	163 con valoración en crecimiento y desarrollo en el año 2011	195	195	195	19	5	780	500	525	-	551	-	5.788	46.305
<b>1.5.5.3</b>	Diseño e implementación de modelos de educación flexibles con criterio diferencial: comunidades indígenas, afro descendientes, población desplazada por el conflicto armado	No de NNJA y Docentes beneficiados	36 niños y 41 niñas en condiciones de víctimas	100%	100%	500	525	-	551	-	579	-	-			

1.5.5.4	Vinculación de la población a programas de formación para el trabajo	No de NNJA y Docentes atendidos	60 técnicos en administración agropecuaria	50	50	50	50	200	500		525	-	551	-	579	-
1.5.6	<b>TODOS JUGANDO</b>										-	-	-	-		-
1.5.6.1	Formación, reconocimiento y apoyo a iniciativas de expresión de los niños, niñas y adolescentes en torno a la recreación, el deporte y la cultura, que propendan por el fortalecimiento de culturas de paz	Porcentaje de niños, niñas, jóvenes y adolescentes de 0 a 17 años matriculados o inscritos en programas de recreación y deporte	tres escuelas de formación en artes plásticas, música y danzas en el 2011	10%	10%	10%	10%	40%	6.000	10.000	6.300	10.500	6.615	11.025	6.946	11.576
1.5.7	<b>TODOS AFECTIVAMENTE ESTABLES</b>										-	-	-	-		
1.5.7.1	Programas públicos y espacios educativos para la expresión cultural Educación para la sexualidad Cultura	Establecer servicios amigables	cero programas culturales	1			1	2	500		525	-	551	-	579	-

	ciudadana																
1.5.7.2	Facilitar el acceso y la atención de adolescentes víctimas de desplazamiento forzado a los servicios amigables para adolescentes y jóvenes.	programas saludables funcionando	un programa amigable	1	1	1	1	4	500		525	-	551	-	579	-	
1.5.8	<b>TODOS REGISTRADOS</b>										-	-	-	-	579	-	
1.5.8.1	Programas de promoción del derecho a la filiación y Recuperación de documentos de identidad de NNJA víctimas de conflicto armado	Nº campañas	48 cedulas nuevas; 94 solicitud de tarjetas; 52 tarjetas nuevas entregadas en el Carmen de Nazaret	1	1	1	1	4	500	3.000	525	3.150	551	3.308	579	3.473	
1.5.9	<b>TODOS PARTICIPANDO</b>										-	-	-	-			
1.5.9.1	Desarrollar procesos de formación en competencias	Nº de grados beneficiados	Un concejo de juventudes y 3 personeros estudiantiles 2011	3	3	3	3	12	500	3.000	525	3.150	551	3.308	579	3.473	

	as ciudadanas en la educación básica y media															
<b>1.5.9.2</b>	Inclusión de las propuestas e ideas de los niños, niñas y adolescentes en los procesos de planeación, implementación y control social de las políticas, programas y planes de los territorios o instituciones								500	3.000	525	3.150	551	3.308	579	3.473
<b>1.5.9.3</b>	Gestión de espacios y mecanismos de participación efectiva de niños, niñas, jóvenes y adolescentes en gobiernos escolares y vinculación a los comités institucionales del municipio	N° deNN JA participando							500	3.000	525	3.150	551	3.308	579	3.473
			14	14	14	14	56									



1.5. 9.4	Vinculación de los niños, niñas, jóvenes y adolescentes en la construcción de los planes de restablecimiento de derechos.								500	3.000	525	3.150	551	3.308	579	3.473
1.5. 9.5	Gestión de mecanismos de participación efectiva de niños, niñas, jóvenes y adolescentes en espacios de reparación a víctimas del conflicto armado (Ley de Víctimas, Decreto 4800/11)								500	3.000	525	3.150	551	3.308	579	3.473
1.5. 9.6	Establecer un concejo de política social para el apoyo de la política pública de los NNJA	N° de concejos de política social	un concejo de juventudes en el año 2011 y 3 personeros estudiantiles	1	1	1	1	4	500		525		551		579	
1.5. 10	<b>NINGUNO EN ACTIVIDAD PERJUDICIAL</b>										-	-	-	-		

<b>1.5.10.1</b>	<p>Detección de ambientes, actividades y condiciones riesgosas con participación laboral infantil, para el desarrollo de programas de erradicación de las peores formas de trabajo infantil y restablecimiento de derechos.</p>	<p>N<sup>a</sup> de programas; N<sup>o</sup> de diagnósticos; N<sup>o</sup> de programas</p>	13 niños y 7 niñas en policía cívica en el 2011	1	1	1	1	4	500	3.000	525	3.150	551	3.308	579	3.473
<b>1.5.10.2</b>	<p>Búsqueda activa de niños y niñas trabajadores en condiciones no permitidas por la Ley.</p>		74 niños trabajando en oficinas del hogar	1	1	1	1	4	500	<b>300</b>	525	315	551	331	579	3.473
<b>1.5.10.3</b>	<p>Desvinculación y restablecimiento de los derechos de niños, niñas jóvenes y adolescentes trabajadores en condiciones no</p>		31 niños desvinculados de la actividad laboral no permitida	1	1	1	1	4	500	3.000	525	3.150	551	3.308	579	347

	permitidas por la Ley.															
1.5.10.4	Desvinculación y restablecimiento de los derechos de niños, niñas jóvenes y adolescentes vulnerables involucrados con peores formas de trabajo infantil.	Nº de programas	No datos	1	1	1	1	4	500	3.000	525	3.150	551	3.308	579	3.473
1.5.10.5	Establecer el programa de noche en casa nada le pasa	Nº de controles y visitas a establecimientos para menores	No datos	50	50	50	50	200		3.000		3.150		3.308		3.473
1.5.11	<b>NINGUNO VICTIMA DE VIOLENCIA PERSONAL</b>										-	-	-	-		
1.5.11.1	Diseño e implementación de programas de prevención del maltrato, el abuso y la explotación	Nº de programas; Nº de campañas	10 campañas de prevención	5	5	5	5	20	500		525	-	551	-	579	-

	de NNAJ en espacios familiares, comunitarios e institucionales.															
1.5.11.2	Detección y vigilancia de espacios institucionales y comunitarios que representan riesgo de maltrato, abuso o explotación, incluido el de consumo de sustancias psicoactivas – SPA (		Dos lugares detectados para el consumo													
				2	2	2	2	8	500		525	-	551	-	579	-
1.5.11.3	Aplicación de mecanismos eficientes de recepción y registro de denuncias, remisión a institución competente e información sobre la respuesta.	N° de red creadas														
			Cero denuncias			1		1	500		525	-	551	-	579	-
1.5.11.4	Fortalecimiento del Sistema de Protección en los servicios		12 charlas de prevención violencia intrafamiliar													
					1			1	500		525	-	551	-	579	-

	de detección temprana, atención y recuperación de las víctimas de violencia intrafamiliar y sexual																		
1.5.11.5	Crear el observatorio de infancia y adolescencia	N° de observatorios funcionando	No datos					1	1	500		525							
1.5.12	<b>NINGUNA VICTIMA DE LA VIOLENCIA ORGANIZADA</b>																		
1.5.12.1	Generación de mecanismos de prevención del reclutamiento, vinculación y utilización de niños, niñas y adolescentes al conflicto armado.	Numero de charlas	Cero casos					2	2	2	2	8	500	525	-	551	-	579	-
1.5.12.2	Generación de mecanismos de prevención del reclutamiento, vinculación	Numero de charlas	Cero casos					2	2	2	2	8	500	525	-	551	-	579	-

	y utilización de niños, niñas jóvenes y adolescentes a grupos delictivos organizados.																
<b>1.5.12.3</b>	Identificación de áreas críticas y poblaciones en riesgo de entrar en conflicto con la ley	N° de mapas	Cero casos		2			2	500		525	-	551	-	579	-	
<b>1.5.12.4</b>	Fortalecer la capacidad de las instituciones para garantizar el debido proceso a los adolescentes vinculados con el sistema de responsabilidad penal adolescente	Numero de charlas	Cero casos	2	2	2	2	8	500		525	-	551	-	579	-	
<b>1.5.12.5</b>	Financiación de programas para el cumplimiento de medidas pedagógicas que permitan el	N° de programas	No datos	1	1	1	1	4	500		525	-	551	-	579	-	



	recursos para proyectos productivos .																
1.6.1.3	Implementación de campañas de prevención de la violencia contra la mujer	N° de campañas realizadas	1 caso de violencia contra la mujer	1	1	1	1	4	2.500	2.500	2.625	2.625	2.756	2.756	5.788	11.576	
1.6.1.4	Divulgación, protección y prevención de los derechos sexuales de la mujer, priorizando niñez, juventud, y adolescencia de zona rural y urbana		No se ejecuto programa	1	1	1	1	4	2.500	2.500	2.625	2.625	2.756	2.756	2.894	2.894	
1.6.2	<b>Adulto Mayor</b>										-	-	-	-			
1.6.2.1	Crear grupo interdisciplinario de apoyo al adulto mayor, para velar por su bienestar general.	No de adultos mayores beneficiados/población total del municipio	1120adultos mayores con falta de recreación , actividad física y psicológica	140	140	140	140	0	560	30.000	-	31.500	-	33.075	-	34.729	



1.6.2.2	Ampliación de planta física del centro de bienestar y vida para mayor cobertura para la población	N° de adultos mayores incluidos en el programa	20 adultos mayores en el centro de bienestar y vida	11				11	1.000	2.000	1.050	2.100	1.103	2.205	1.158	34.729
1.6.2.3	Banco de ayudas técnicas y dotación de implementos y herramientas para la población del adulto mayor	N° de ayudas técnicas adquiridas	Escasas ayudas técnicas para el apoyo de la población del adulto mayor en las zonas rurales	5	5	5	5	20	1.000	5.000	1.050	5.250	1.103	5.513	1.158	2.315
1.6.3	<b>Juventud</b>										-	-	-	-		
1.6.3.1	Fortalecer los concejos municipales de juventud	N° de jóvenes participando	Un concejo municipal de juventud	50	50	50	50	200	1000	5.000	1.050	5.250	1.103	5.513	1.158	5.788
1.6.3.2	Implementar espacios de ocupación del tiempo libre para NNAJ	No de participantes	1 concejo de juventud sin operar	50				50	1000	5.000	1.050	5.250	1.103	5.513	1.158	5.788
1.6.3.3	Apoyo a las sedes existentes en el municipio, como alternativa	No de espacios	2 espacios para los jóvenes	2				2	1000	5.000	1.050	5.250	1.103	5.513	1.158	5.788

	para los jóvenes de bajos recursos																
1.6.3.4	Apoyo a la creación del Comité Juvenil en el Municipio	N° de sedes	Una sede adecuada	1	1												
						1000	5.000	1.050	5.250	1.103	5.513	1.158	5.788				
1.6.4	Atención Población en Situación de Discapacidad							-	-	-	-						
1.6.4.1	Atención psicosocial a padres de NNAJ en condición de discapacidad.	No de padres beneficiados)		50	50	50	50	200	1.500	3.000	1.575	3.150	1.654	3.308	1.736	3.473	
1.6.4.2	Formulación e implementación del Programa de Salazar Incluyente	No familias atendidas		10	10	20	10	50	1.500	2.000	1.575	2.100	1.654	2.205	1.736	3.473	
1.6.4.3	Realización del Censo Sistematizado donde se actualice mínimo anualmente a la población en situación de discapacidad	N° de programas	1120 población en situación de discapacidad														
									1.000	1.000	1.050	1.050	1.103	1.103	1.736	2.315	

<b>1.6.4.4</b>	Gestión para la Adquisición de lote ejecución la construcción del centro de Rehabilitación para la población en situación de discapacidad	N° de proyectos		1	1	1.000	20.000	1.050	21.000	1.103	22.050	1.158	1.158	
<b>1.6.4.5</b>	Ejecución de Proyectos productivos para la Gestión socio productiva y generación de ingresos para la población en situación de discapacidad	% De avance del proyecto		30%	30%	1.000	5.000	1.050	5.250	1.103	5.513	1.158	23.153	
<b>1.6.4.6</b>	Gestión para la Adecuación de Infraestructura Institucional que garanticen el libre desplazamiento de las personas	N° proyectos		1	1	2	1.000	3.000	1.050	3.150	1.103	3.308	1.158	5.788

	en situación de discapacidad																	
<b>1.6.4.7</b>	Apoyo (equipo interdisciplinar) y fortalecimientos a las organizaciones sociales conformados en el municipio	N° de capacitaciones																
			6	6	6	6	24	1.000	3.000	1.050	3.150	1.103	3.308	1.158	3.473			
<b>1.6.5</b>	Población vulnerable víctimas									-	-	-	-					
<b>1.6.5.1</b>	Protección de Tierras y al Patrimonio de la población desplazada	% De protección	Dos asociaciones conformadas de víctimas de la violencia y un PIU desactualizado															
			100%				100%	2.000	3.000	2.100	3.150	2.205	3.308	2.315	3.473			
<b>1.6.5.2</b>	formulación, actualización y concertación y apoyos de los planes integrales únicos departamental y municipal PIU y sistematizar el censo focalizado de víctimas del municipio	% De avance de la estrategia	Dos asociaciones conformadas de víctimas de la violencia y un PIU desactualizado															
			100%				100%	2.000	3.000	2.100	3.150	2.205	3.308	2.315	3.473			

1.6.5.3	Plan complementario de ayudas humanitarias de emergencia para la víctimas del desplazamiento forzado	N° de planes de contingencia	Dos asociaciones conformadas de víctimas de la violencia y un PIU desactualizado	1	1	2.000	5.000	2.100	5.250	2.205	5.513	6.946	3.473
1.6.5.4	Fortalecimiento de las mesas temáticas de los comités municipales y departamentales para la atención integral a la población víctima por la violencia	N° de planes formulados	Dos asociaciones conformadas de víctimas de la violencia y un PIU desactualizado	1	1	1.500	2.000	1.575	2.100	1.654	2.205	2.315	5.788
1.6.5.5	Acompañamiento en la formulación de proyectos productivos	N° de proyectos	Dos asociaciones conformadas de víctimas de la violencia y un PIU desactualizado	3	3	2.000	10.000	2.100	10.500	2.205	11.025	1.736	2.315
1.6.5.6	Fortalecimiento del comité municipal de justicia transicional	% de avance de comités	Dos asociaciones conformadas de víctimas de la violencia y un PIU desactualizado	100%	100%	1.500	2.000	1.575	2.100	1.654	2.205	2.315	11.576

1.6.6	Fortalecimiento Institucional Comunitario									-	-	-	-						
1.6.6.1	Fortalecimiento de las JAC	No de JAC funcionando	64 JAC activas e inactivas				64	64	9.600	6.000	10.080	6.300	10.584	6.615	11.113	6.946			
1.6.6.2	Capacitaciones a las diferentes organizaciones del municipio (Política pública, proyectos, conocimientos legales, etc)	N° de capacitaciones	22 asociaciones existentes en el municipio				2	2	2	2	8	2.500	3.000	2.625	3.150	2.756	3.308	11.113	6.946
1.6.6.3	Apoyo al Fortalecimiento en la intervención psicológica e intervención del grupo interdisciplinario frente a las diferentes situaciones que se presentan en la comunidad	N° de capacitaciones	48 JAC				1	1	1	1	4	2.500	3.000	2.625	3.150	2.756	3.308	2.894	3.473
1.7	Mejores Condiciones Habitacionales									-	-	-	-						
1.7.1	Vivienda									-	-	-	-	-	-				

1.7.1.1	Mejoramiento de vivienda urbana y rural	N° de viviendas mejoradas	1981 viviendas en el sector rural y urbano del municipio de Salazar de las palmas	60	90	90	60	300	118.396	100.000	124.316	105.000	130.532	110.250	261.063	115.763
1.7.1.2	Gestión para la Adquisición de Terrenos para vivienda Nueva de Interés Social	N° de proyectos	150 hogares sin vivienda		1			1	5.000	20.000	5.250	21.000	5.513	22.050	137.058	115.763
1.7.1.3	Gestión para terminación Proyecto Las Palmas	N° de viviendas construidas	154 lotes	15	15	15	15	60	5.000	50.000	5.250	52.500	5.513	55.125	5.788	23.153
1.7.1.4	Reubicación de viviendas que se encuentran en zona de alto riesgo	N° DE familias beneficiadas	150 viviendas en alto riesgo	3	3	3	3	12	5.000	20.000	5.250	21.000	5.513	22.050	5.788	57.881
1.7.1.5	Gestión de proyecto de vivienda para mujer cabeza de familia	N° de proyectos realizados	2 asociaciones de mujer cabeza de familia		1			1	5.000	50.000	5.250	52.500	5.513	55.125	5.788	23.153
1.7.2	<b>Servicios Públicos</b>										-	-	-	-		
1.7.2.1	Apoyo a la formulación del proyecto de electrificación rural	N° de proyectos realizados	88 viviendas sin electrificación		2			2	25.000	50.000	26.250	52.500	27.563	55.125	28.941	57.881
1.7.2.2	Mantenimiento de alumbrado público	Numero de bombillas reparadas	N de bombillas de alumbrado publico	50	50	50	50	200	30.000		31.500	-	33.075	-	28.941	

<b>1.8</b>	<b>RED UNIDOS</b>														
<b>1.8.1.</b>	<b>Formando Capital Humano</b>														
<b>1.8.1.1</b>	Gestión y apoyo para los adultos para que estén alfabetizados	No de programas	198 personas analfabetas y o con conocimientos incipientes en lectura y escritura	1	1	1	1	4		20.000		21.000		22.050	23.153
<b>1.8.1.2</b>	Apoyo Integral a los niños y niñas menores de 5 años acceden a algún programa de atención integral en cuidado nutrición y educación inicial.	N° de niños y niñas menores de 5 años atendidos en el programa de cero a siempre	149 niños y niñas de 0 a 5 años beneficiados Programa PAIPE	164	164	164	164	656		10.000		10.500		11.025	11.576
<b>1.8.2</b>	Todos identificados								10.000		10.500		11.025	11.576	



1.8. 2.1	Apoyo de las familias en pobreza extrema tengan sus documentos de identidad, los hombres tengan libreta militar y la familia esté registrada en la base de datos del Sisben.	N° de personas con libreta militar en el cuatrienio	176 personas sin libreta militares	176	176	3.000	3.150	3.308	3.473
1.8. 3	FAMILIA UNIDOS CON INGRESOS Y TRABAJOS PARA TODOS						-	-	-
1.8. 3.1	apoyo a los adultos mayores de 57 años hombres y 52 mujeres tengan una fuente de ingreso o sustento económico	Nª adultos mayores beneficiados	250 mayores en edades entre 57 años hombres y 52 años mujeres	250	250	30000	31.500	33.075	34.729
1.8. 3.2	Apoyo Integral para Generar capacidades laborales en el 100% de las familias UNIDOS y promover su	N° de personas laborando en trabajos no calificados	283 personas desempleados o con recursos paupérrimos aptas para laborar en oficios varios	283	283	5000	5.250	5.513	5.788

	vinculación laboral efectiva														
<b>1.8.4</b>	<b>TODAS LAS FAMILIAS UNIDOS SALUDABLES</b>														
<b>1.8.4.1</b>	Gestión y apoyo a las personas con pobreza extrema al sistema general de seguridad social	N° de familias beneficiadas	100% de cobertura de régimen subsidiado a personas inscritas a red unidos												
			528			528		10.000		10.500		11.025		11.576	
<b>1.8.4.2</b>	Apoyo Integral para Generar capacidades laborales en el 100% de las familias UNIDOS y promover su vinculación laboral efectiva	N° de planes													
			1			1		5.000		5.250		5.513		5.788	
<b>1.8.5</b>	<b>TODOS NUTRIDOS DE MANERA SALUDABLE</b>														





	familias unidos al sistema financiero y generar cultura de ahorro																
<b>1.8.9</b>	<b>ACCESO A LOS SERVICIOS DE LA JUSTICIA PARA TODOS</b>																
1.8.9.1	Que las familias en pobreza extrema conozcan las rutas de atención de los servicios de justicia y accedan a estos de manera oportuna y eficaz	N° de capacitaciones en rutas de atención de los servicios de justicia y accedan a estos de manera oportuna y eficaz	4 capacitaciones en rutas de atención de los servicios de justicia y accedan a estos de manera oportuna y eficaz	4	4	4	4	16	5.000		5.250		5.513		5.788		
<b>2.1</b>	<b>IMPULSO A LA COMPETITIVIDAD DEL MUNICIPIO DE SALAZAR</b>																
<b>2.1.1</b>	<b>FORTALECIMIENTO EMPRESARIAL</b>																
2.1.1.1	Fortalecimiento y formación empresarial a la población del	N° de capacitaciones	5 cursos del Sena educación no formal	5	5	5	5	20	5.000	5.000	5.250	5.250	5.513	5.513	5.788	5.788	

	municipio																
2.1.1.2	Apoyo al impulso de la pequeñas y medianas empresas	N° de microempresas nuevas creadas	3 proyectos del fondo emprender del SENA	1	1	1	1	4	5.000	30.000	5.250	31.500	5.513	33.075	5.788	5.788	
2.1.2	<b>INNOVACIÓN EN CIENCIA Y TECNOLOGIA</b>										-		-				
2.1.2.1	Apoyo a nuevas iniciativas productivas	N° de ferias y capacitaciones		1	1	1	1	4	10.000	10.000	10.500	31500	10584	33.075	11.113	34.729	
2.1.2.2	Apoyo en la adquisición de innovación de tecnologías a las organizaciones del municipio	No de capacitaciones	No datos						3.000	5.000	3.150	31500	3.308	33.075	11.113	34.729	
2.1.2.3	Capacitación en mejoramiento de procesos para las diferentes organizaciones del municipio			20	20	20	20	80	3.000	10.000	3.150	31500	3.308	33.075	3.473	34.729	
2.2	<b>Desarrollo productivo: la locomotora del campo</b>										-		-				

<b>2.2.1</b>	<b>Fortalecimiento de las cadenas productivas</b>																
<b>2.2.1.1</b>	Apoyo y organización de campañas de sanidad animal.	N° ciclos de vacunación	13.000 cabeza de ganado bovino, 900 de ganado porcino, 700 cabezas de ganado equino	5	5	5	5	20	2.000	7.000	2.100	7.350	2.205	7.718	2.315	8.103	
<b>2.2.1.2</b>	Fomento y manejo técnico de la piscicultura	toneladas de carne	297 estanques piscícolas	18	18	18	18	72	5.000	5.000	5.250	5.250	5.513	5.513	2.315	8.103	
<b>2.2.1.3</b>	Fomento y manejo técnico de la avicultura	número de aves	9200 aves de engorde y ponedoras	4140	4140	4140	4140	16560	5.000	5.000	5.250	5.250	5.513	5.513	5.788	5.788	
<b>2.2.1.4</b>	Fomento del cultivo de la caña panelera y mejoramiento de Beneficiarios.		219ha de caña panelera	5	5	5	5	20	5.000	5.000	5.250	5.250	5.513	5.513	5.788	5.788	
<b>2.2.1.5</b>	Desarrollo de sistemas de producción Hortícolas Sostenibles	N° de Ha sembrada	63 Ha de cultivos transitorios	10	10	10	10	40	3.000	5.000	3.150	5.250	3.308	5.513	5.788	5.788	
<b>2.2.1.6</b>	Establecimiento y manejo técnico del cultivo de cítricos.		8ha de cítricos criollos y tecnificados	2	2	2	2	8	5.000	5.000	5.250	5.250	5.513	5.513	3.473	5.788	
<b>2.2.1.7</b>	Fomento y manejo técnico del cultivo de		165ha de plátano y banano	8	8	8	8	32	5.000	5.000	5.250	5.250	5.513	5.513	5.788	5.788	

	plátano y ó Banano																
<b>2.2. 1.8</b>	Establecimiento y manejo técnico del cultivo de cacao		40ha de cacao actualmente				42		42	5.000	5.000	5.250	5.250	5.513	5.513	5.788	5.788
<b>2.2. 1.9</b>	Implementación de un modelo de ganadería sustentable	N° hembras bovinas inseminadas	30 hembra bovinas inseminadas	90	90	90	90		360	2.000	5.000	2.100	5.250	2.205	5.513	5.788	5.788
<b>2.2. 2</b>	<b>Generación de Espacios Productivos</b>												-	-	-		
<b>2.2. 2.1</b>	Adecuación de un Espacio para el mercado Campesino	N° de eventos	no existe	2	2	2	2		8	3.000		3.150	-	3.308	-	3.473	-
<b>2.2. 2.2</b>	Sistematización y fortalecimiento de la Asistencia Técnica Agropecuaria	N° de Software	no existe				1		1	68.000	3.000	71.400	3.150	74.970	3.308	78.719	3.473
<b>2.2. 3</b>	<b>Fortalecimiento del Campo Salazareño</b>												-	-	-	-	-
<b>2.2. 3.1</b>	Mejoramiento y renovación de la caficultura.	N° Ha sembrada	2471,60 ha	123	123	123	123		492	15.000	15.000	15.750	15.750	16.538	16.538	17.364	17.364



2.2. 3.2	Establecimiento de Sistemas agroforestales	N° hta	No datos	2.5	2.5	2.5	2.5	10	3.000	5.000	3.150	5.250	3.308	5.513	17.364	17.364
2.2. 3.3	Establecimiento de Bosques Comerciales	N° de familias beneficiadas	No datos	2.5	2.5	2.5	2.5	10	3.000	5.000	3.150	5.250	3.308	5.513	3.473	5.788
2.2. 3.4	Implementación de prácticas adecuadas en el uso y manejo del suelo	N° de Ha	No datos disponibles	5	5	5	5	20	2.000	5.000	2.100	5.250	2.205	5.513	3.473	5.788
2.2. 3.5	Fortalecimiento de la comercialización	N° de centros de acopio de familias beneficiadas	No datos disponibles	1				1	5.000	5.000	5.250	5.250	5.513	5.513	2.315	5.788
2.2. 3.6	Fortalecimiento de las Asociaciones	N° de asociaciones	11 asociaciones , 5 activas y 6 inactivas	3				3	5.000	5.000	5.250	5.250	5.513	5.513	5.788	5.788
2.2. 3.7	Sensibilización y educación de centros educativos rurales	N° de eventos	No datos disponibles	60	60	60	60	240	5000	1000	5.250	1.050	5.513	1.103	5.788	5.788
2.2. 3.8	Saneamiento de la propiedad pública inmobiliaria Rural y Urbana	N° de familias beneficiadas	No datos disponibles	5	5	5	5	20	10000	5000	10.500	5.250	11.025	5.513	11.576	1.158
2.2. 3.9	Impulso a la Reforma Agraria para el Municipio de Salazar de las	N° de familias beneficiadas	11 finca título de propiedad	5	5	5	5	20	2.000	50.000	2.100	52.500	2.205	55.125	2.315	5.788

	Palmas a través del INCODER																
2.2.3.10	Establecimiento y montaje de sistemas de riego.	% de avance del proyecto	2 minidistritos de riego	100%				100%	50.000	-	52.500	-	55.125				57.881
2.2.4	<b>Cultura</b>																
2.2.4.1	Creación de la Secretaría de Cultura y Turismo del Municipio	Nº de dependencias	carencia de institucionalidad en el sector turístico	1				1	18.800		19.740	-	20.727	-	21.763	-	
2.2.4.2	Crear espacios donde los NNJA tengan la posibilidad de participar y desarrollar sus inclinaciones y talentos.	Nº de espacios	Una casa de la cultura con una escuela de formación en artes	2	2	2	2	8	9.321	5.000	9.787	5.250	10.276	5.513	21.763	5.788	
2.2.4.3	Mejoramiento y Adecuación de la Infraestructura Existente	% De remodelación	una casa de la cultura	100%				100%	8.000	5.000	8.400	5.250	8.820	5.513	10.790	5.788	
2.2.4.4	Gestión e Instalación de la Plataforma	% Plataforma funcionando	Una sala de computo sin conexión	100%				100%	6.543	5.000	6.870	5.250	7.214	5.513	9.261	5.788	

	Digital: Salazar Digital																	
2.2.4.5	Fortalecimiento y Dotación Biblioteca Pública Víctor M Guerrero	N° de libros	1367 volúmenes en la biblioteca de la casa de la cultura Ernesto Fernández Yáñez			1000	1000	2.000	5.000	2.100	5.250	2.205	5.513	7.574	5.788			
2.2.4.6	Habilitación de la Sala Lúdico Infantil	N° de NN	no existe espacios habilitados para población de 0 a 5 años			25%	25%	3.000	5.000	3.150	5.250	3.308	5.513	2.315	5.788			
2.2.4.7	realización de los Encuentros regionales de cultura	N° DE ENCUENTROS	cero encuentro regionales de cultura			1	1	1	1	4	10.000	10.000	10.500	11.025	11.025	3.473	5.788	
2.2.4.8	Apoyo y dotación de la Escuela Víctor M Guerrero	N° de alumnos beneficiados	17 instrumentos para la formación musical en regular estado			75	75	75	75	300	5.000	5.000	5.250	5.250	5.513	5.513	11.576	11.576
2.2.4.9	Elaboración y reconstrucción del patrimonio inmaterial del municipio	N° de inventarios	cero patrimonio inmaterial del municipio			1				1	2000	2000	2.100	2.100	2.205	2.205	5.788	5.788
2.2.5	<b>Desarrollo Turístico</b>																	
2.2.5.1	Gestión al registro de la marca Salazar cuna del café en Colombia	N° de marcas registradas	Ningún registro de marca			1				1	1.000	2000	1.050	2.100	1.103	2.205	1.158	2.315

2.2..5.2	Gestión para la construcción museo del café	N° de proyectos	Ningún museo existente	1						20.000	-	21.000	-	22.050		2.315			
2.2..5.3	Articulación de venta de bienes y servicios turísticos	N° de inventarios	Cero registro de bienes	1						10.000	-	10.500	-	11.025	-	23.153			
2.2.5.4	Construcción de senderos ecológico	N° de senderos	Ningún sendero ecológicos establecido	1	1	1	1			4	2.000	2.100	-	2.205	-	2.315	-		
2.2.5.5	Recuperación y embellecimiento del entorno turístico del municipio	N° de entornos embellecidos	Cero embellecimiento del entorno					1			1	6.000	6.300	-	6.615	-	2.315	-	
2.2.5.6	Recuperación y funcionamiento del club social y deportivo cinera del municipio	N° clubes recuperados	Una planta física en regular estado donde funcionaba el club social y deportivo cinera					1			1	2.000	10.000	2.100	10.500	2.205	11.025	6.946	11.576
2.2.5.7	Gestión para la construcción del malecón del río Salazar	N° de proyectos realizados	Espacios propicios para la construcción del malecón					1			1	5.000	10.000	5.250	10.500	5.513	11.025	2.315	11.576
2.2.5.8	Recuperación y mantenimiento de los pozos de agua mas representat	N° de mantenimientos	Ocho pozos representativos del municipio	8	8	8	8				32	2.000	2.100	-	2.205	-	5.788	-	

	ivos del municipio															
2.2.5.9	Gestionar la construcción del mirador turístico	N° de proyectos	Cero mirador turístico	100%				100%	10.000	50.000	10.500	52.500	11.025	55.125	2.315	57.881
2.2.5.10	Fortalecimiento a la micro empresas turísticas	N° de capacitaciones	Cero organización del sector	2	2	2	2	8		10.000	-	10.500	-	11.025	11.576	57.881
2,3	<b>Mejores Condiciones para la Competitividad: Vías e Infraestructura</b>										-	-	-	-	-	
2.3.1	Articulación Vial Veredal										-	-	-	-	-	-
2.3.1.1	Gestión para el mantenimiento de la malla vial terciaria	Km de vías terciarias	120 km de vías terciarias del municipio y 4 inscritas en INVIAS	30	30	30	30	120	2.000	200.000	2.100	210.000	2.205	220.500	2.315	231.525
2.3.1.2	Gestión para la inscripción de nuevas vías terciarias y apertura de nuevos carretables	No de vías terciarias inscritas	4 vías terciarias inscritas en INVIAS	1	1	1	1	4		50.000		52.500		55.125	-	231.525
2.3.1.3	Mantenimiento y construcción de caminos (puentes-hamacas)	N° de caminos en mantenimiento	48caminos de herradura y 27 pontones rurales	12	13	13	12	50	28.000	10.000	29.400	10.500	30.870	11.025	32.414	57.881



2.3.4	Vías Urbanas y centros poblados del municipio																	
2.3.4.1	Mantenimiento y mejoramiento de los puentes del casco urbano (puente real y puente san Jacinto)	N° de puentes	6 puentes urbanos en las vías secundarias	1		1			2	5.000	20.000	5.250	21.000	5.513	22.050	5.788	23.153	
2.3.4.2	Mantenimiento de las vías urbanas del municipio y centro poblados	n° de mtrs repavimentados	70 % de la malla vial urbana en mal estado	250	250	250	250		1000	58.645	30.000	61.577	31.500	64.656	33.075	5.788	23.153	
2.3.5	Fortalecimiento infraestructura municipal																	
2.3.5.1	Mejoramiento de la infraestructura física del palacio municipal	N° de mantenimientos	Un palacio municipal reestructurado en el 2011	1		1			2	22.000	10.000	23.100	10.500	24.255	11.025	25.468	11.576	
3.1	<b>AGUA Y SANEAMIENTO BASICO</b>																	
3.1.1	<b>AGUA POTABLE</b>																	

3.1.1.1.	Elaboración de estudios de pre inversión e inversión para el acueducto del casco urbano del municipio	Porcentaje de avance	Una planta de tratamiento tipo compacta modular capacidad de 15l/s sin funcionar	100%				100%	2.000	3.000	2.100	3.150	2.205	3.308	2.315	3.473
3.1.1.2.	Elaboración de estudios de pre inversión e inversión para la construcción de la planta de tratamiento de agua y o galerías filtrantes	Porcentaje de avance	45 lt por seg. Casco urbano	100%				100%	20.000	25.000	21.000	26.250	22.050	27.563	2.315	3.473
3.1.1.3.	Mantener los subsidios de las tarifas de agua, alcantarillado y aseo	Nº de campañas para mejorar el recaudo	100% subsidios en servicios AAA	6	6	6	6	24	5.000	5.000	5.250	5.250	5.513	5.513	23.153	28.941
3.1.1.4.	Gestión diseño y construcción acueductos veredales y mejoramientos de los existentes	Mi de tubería en PVS	7acueductos veredales	250	250	250	250	1000	55.000	200.000	57.750	210.000	60.638	220.500	5.788	5.788
3.1.1.5.	Gestionar la oportuna inclusión del municipio en aguas para la	Nº de estudios	No se encuentra incluido en los planes departamentales de agua		1			1	23.625		24.806	-	26.047	-	63.669	231.525



	prosperidad																
3.1.1.6	Mejoramiento del sistema de operatividad del sistema de clasificación y estratificación	Nº de profesionales	Una secretaría de servicios públicos	1		1		2	16.800		17.640	-	18.522	-	27.349	-	
3.1.1.7	Compra de áreas estratégicas y plan de manejo	Nº de áreas estratégicas adquiridas	15 fincas de reserva forestal adquiridas	1	1	1	1	4	25.000	25.000	26.250	26.250	27.563	27.563	19.448	28.941	
3.1.2	<b>Implementación Programa de Educación Ambiental</b>										-	-	-	-			
3.1.2.1	Fortalecimiento del SIGAM (operatividad del CEAM)	Una agenda que establezca un sistema de información geográfica actualizado y en operatividad en el cuatrienio	Un comité de educación ambiental	2%	2%	2%	2%	8%	2.000	2.000	2.100	2.100	2.205	2.205	2.315	2.315	
3.1.2.2	Capacitación e inclusión de jóvenes en programas de educación ambiental	Nº de campañas ambientales	Un comité de educación ambiental	4	4	4	4	16	2.000	2.000	2.100	2.100	2.205	2.205	2.315	2.315	

<b>3.1.3</b>	Reducción de Contaminación Ambiental																
<b>3.1.3.1</b>	Evaluación de impacto ambiental planta de tratamiento de residuos sólidos	N° de familias beneficiadas	No existe planta de tratamiento residuos sólidos	325	325	325	325	1300	5.000	10.000	5.250	10.500	5.513	11.025	5.788	11.576	
<b>3.1.3.2</b>	Evaluación de impacto ambiental planta de tratamiento de aguas residuales	N° de evaluaciones	No existe actualización sobre contaminación por vertimiento al río Salazar	1					5.000	10.000	5.250	10.500	5.513	11.025	5.788	11.576	
<b>3.1.3.3</b>	Gestión a la construcción del vivero agroambiental	N° de viveros	No existe vivero	2					2.000	2.000	2.100	2.100	2.205	2.205	5.788	11.576	
<b>3.1.4</b>	<b>Alcantarillado</b>										-	-	-	-			
<b>3.1.4.1</b>	Optimización y mejoramiento de redes del alcantarillado casco urbano, rural y centros poblados	Mi de tubería en PVS corrugada sanitaria	61% de redes obsoletas	250	250	250	250	1000	60.000	100.000	63.000	105.000	66.150	110.250	69.458	115.763	
<b>3.1.4.2</b>	Formulación y diseño del plan maestro de acueducto y alcantarillado para el casco urbano del	N° de planes	No existe	1					5.000	20.000	5.250	21.000	5.513	22.050	69.458	115.763	

	municipio de salazar																		
<b>3.1.5</b>	<b>ORGANIZACIÓN TERRITORIAL</b>																		
<b>3.1.5.1</b>	Actualización EOT y actualización catastral	Nº de actualizaciones	Ocho años sin actualización catastral							1	5.000	5.000	5.250	5.250	5.513	5.513	5.788	5.788	
<b>3.1.5.2</b>	Generación, mejoramiento y sostenibilidad del espacio público	Nº DE TRABAJADORES INFORMALES REUBICADOS	Un EOT y 3516 predios							1	2.000	10.000	2.100	10.500	2.205	11.025	5.788	5.788	
<b>3.1.6</b>	<b>SECTOR MINERO</b>																		
<b>3.1.6.1</b>	Estudio de Impacto ambiental de las minas de Salazar	Porcentaje de Avance	No datos Disponibles 7 minas legalizadas	25%	25%	25%	25%			100%		5.000	-	5.250	-	5.513		5.788	
<b>3.1.6.2</b>	Estudio de la Legalidad del Sector minero del Municipio	Porcentaje de Avance	Aprox. 6 minas ilegales en el municipio. 7 minas legalizadas	25%	25%	25%	25%			100%		5.000	-	5.250	-	5.513	-	5.788	
<b>3.2</b>	<b>GESTION DE RIESGO</b>																		

3.2.1	PREVENCIÓN																
3.2.1.1	Formulación de Programas Alertas Tempranas	% de Formulación de Programas Alertas Tempranas	No datos			100%			100%		2000		2.100		2.205		2.315
3.2.1.2	Formulación de Estudios de Pre inversión zonas de alto riesgo	Formulación de Estudios de Pre inversión zonas de alto riesgo	150 viviendas en alto riesgo			1			1		2000		2.100		2.205		2.315
3.2.1.3	Fortalecimiento organismos de socorro y apoyarlos en sus programas y proyectos	Fortalecimiento organismos de socorro y apoyarlos en sus programas y proyectos	un defensa civil activa			1			1		5.000		5.250		5.513		5.788
3.2.1.4	Construcción Obras de Mitigación	Construcción Obras de Mitigación	Dos obras de mitigación construidas en el 2011 por Colombia humanitaria	1	1	1	1		4		200.000		210.000		220.500		231.525
3.2.2	ATENCIÓN DEL RIESGO												-		-		-
3.2.2.1	Formulación de Programas de Atención Inmediata del Municipio	Formulación de Programas de Atención Inmediata del Municipio	No datos			1			1		5.000		5.250		5.513		5.788

3.2. 2.2	Fomento a campañas y socialización de temas de Atención de Riesgos	Fomento a campañas y socialización de temas de Atención de Riesgos	No datos	2	2	2	2	8		5.000		5.250		5.513		5.788
3.2. 2.3	Apoyo Asesoría y capacitación para la elaboración de los Planes Escolares, Comunitarios y Locales de Gestión de Riesgo	Apoyo Asesoría y capacitación para la elaboración de los Planes Escolares, Comunitarios y Locales de Gestión de Riesgo	No datos	2	2	2	2	8		5.000		5.250		5.513		5.788
4.1.	<b>Fortalecimiento Institucional</b>										-	-	-	-	-	
4.1. 1.	<b>4.1.1 Calidad y Eficiencia Institucional</b>										-	-	-	-	-	
4.1. 1.1	Formación y capacitación del Talento Humano	No de Capacitaciones realizadas a los funcionarios	No datos disponibles	4	4	4	4	16		10.000	-	10.500	-	11.025	-	11.576
4.1. 1.2	Redefinición de la Estructura Administrativa	No de proyectos ejecutados	un manual de funciones	1	1	1	1	4		10.000	-	10.500	-	11.025	-	11.576

4.1.1.3	Fortalecimiento del Banco de programas y Proyectos municipales capacitando en programas y proyectos a funcionarios, líderes comunitarios y representantes de instituciones educativas.	6 capacitaciones	No datos disponibles	2	2	1	1	6	10.000	-	10.500	-	11.025	-	11.576
4.1.1.4	Implementación de políticas para fortalecer la Gestión Pública de la Administración (Políticas para el Recaudo, reducción consumo de papel etc)	No de políticas diseñadas e implementadas	No datos disponibles	1	1	1	1	4	10.000	-	10.500	-	11.025	-	11.576
4.1.1.5	Implementación de Sistema de Información al Servicio del Ciudadano	No de Instrumentos aplicados	No datos disponibles	1 Sistema de Información Municipal				1	10.000	-	10.500	-	11.025	-	11.576

4.1.1.6	Reactivación de los comités existentes y creación de los exigidos por el estado	No de comités funcionando	No datos disponibles				100 %	100%	10.000	-	10.500	-	11.025	-	11.576	
4.1.1.7	Implementación del MECI y SGC	Porcentaje de avance de implementación	No datos				30%	30%	60%	10.000	-	10.500	-	11.025	-	11.576
4.1.2	<b>4.1.2 Desarrollo Institucional y Financiero</b>															
								10.000	-	10.500	-	11.025	-	11.576		
4.1.2.1	Campañas institucionales para el mejoramiento del recaudo municipal	N° de campañas de avance de implementación	1	1	1	1	4	500	10.000	525	10.500	551	11.025	-	11.576	
4.1.2.2	Saneamiento jurídico del municipio.	No de Campañas	No datos disponibles				1	1	2	10.000	10.000	10.500	11.025	-	579	11.576
4.1.3	<b>4.1.3 Equipamiento e Infraestructura Institucional</b>															
4.1.3.1	Dotación a las dependencias con equipos, programas óptimos,	No de proyectos ejecutados	1	1	1	1	4	10.000	10.000	10.500	10.500	11.025	11.025	-	11.576	

	herramientas implementadas																
4.1.3.2	Adquisición y Software en las diferentes dependencias de la Administración	No de programas ejecutados	No de programas ejecutados	1	1	1	1	4	35.000	10.000	36.750	10.500	38.588	11.025	11.576	11.576	
4.2	<b>Municipio con Gobernabilidad Transparente</b>										-	-	-	-	-	-	
4.2.1	<b>Gobierno en Línea</b>										-	-	-	-	-	-	
4.2.1.1	Implementación de proyecto Actualización de la página institucional diariamente	No de proyectos ejecutados	Una página institucional desactualizada	1			1	2	12.000	10.000	12.600	10.500	13.230	11.025	13.892	11.576	
4.2.1.2	Realizar rendición de Cuentas	Realizar 4 mesas de concertación	4 rendiciones de cuenta en el pasado periodo	1	1	1	1	4	1.000	10.000	1.050	10.500	1.103	11.025	13.892	11.576	
4.2.1.3	Modernización tecnológica de la administración Municipal	No de proyectos ejecutados	No datos disponibles	1	1	1	1	4	2.000	10.000	2.100	10.500	2.205	11.025	1.158	11.576	
4.2.2	<b>Gobernando con Democracia</b>										-	-	-	-	-	-	
4.2.2.1	Institucionalización	No de mesas de	No datos disponibles	5	5	5	5	20	1.000	10.000	1.050	10.500	1.103	11.025	1.158	11.576	



	mesas de Concertación	concertación							0		0		5		
<b>4.2.2.2</b>	Apoyo al Concejo Territorial de Planeación	1 proyecto implementado	1				1	1.000	10.000	1.050	10.500	1.103	11.025	1.158	11.576
<b>4.2.2.3</b>	Apoyo a la creación e Implementación de veedurías	No de veedurías creadas	1		1		2	1.000	10.000	1.050	10.500	1.103	11.025	1.158	11.576
<b>4.2.2.4</b>	Capacitaciones dirigidas a las diferentes organizaciones y comités del Municipio	No de Capacitaciones	2	2	2	2	8	5.000	1.000	5.250	1.050	5.513	1.103	1.158	11.576