


ALCALDÍA MUNICIPIO DE LA ESPERANZA N.S. 	<b>PLAN DE DESARROLLO 2012 -2015</b>  Versión 2	<b>Código</b>	GD.F-08 v.00
		<b>Página</b>	1 de 121

---

**PLAN DE DESARROLLO MUNICIPIO LA ESPERANZA**

“LA ESPERANZA ES DE TODOS”

2012 – 2015

ALCALDE  
**ANTONIO MARÍA PÉREZ PABÓN**

EQUIPO PARA LA ELABORACIÓN DEL PLAN DE DESARROLLO


SECRETARIO DE PLANEACIÓN	Marco Antonio Jaimes Lizarazo
SECRETARIO DE GOBIERNO	Edin Salcedo Duran
SECRETARIO DE HACIENDA	Ignacio López Muñoz
COORDINACIÓN DEPORTES Y CULTURA	Rene Mena Parra
COORDINACIÓN DESARROLLO COMUNITARIO	Pedro Jesús Buitrago Castillo
COORDINACIÓN DESARROLLO RURAL	Jaidier Navarro Quintero
COORDINACIÓN SALUD PÚBLICA	Lisse Yurley López Muñoz
ASESOR ADMINISTRATIVO	José Eliecer Domínguez Meléndez

**PARTICIPACIÓN DE**  
CONSEJO TERRITORIAL DE PLANEACIÓN  
COMUNIDAD DEL ÁREA URBANA Y RURAL

CONSTRUIDO CON LA ASESORÍA Y APOYO PERMANENTE DEL PROGRAMA DE  
GENERACIÓN Y FORTALECIMIENTO DE CAPACIDADES INSTITUCIONALES  
TERRITORIALES DEL DEPARTAMENTO NACIONAL DE PLANEACIÓN – DNP-  
ASESORA TERRITORIAL: PATRICIA OQUENDO PATIÑO

2012

---


ALCALDÍA MUNICIPIO DE LA ESPERANZA N.S. 	<b>PLAN DE DESARROLLO 2012 -2015</b>  Versión 2	<b>Código</b>	GD.F-08 v.00
		<b>Página</b>	2 de 121

---

**CONCEJO MUNICIPAL**

<b>Presidente</b>	YASMIN GIRALDO IDARRAGA
<b>Primer vicepresidente</b>	JAIME BARBOSA
<b>Segundo vicepresidente</b>	JOSÉ EDELIO LEÓN SERRANO
	MARLENE AMPARO EUGENIO VILLAMIZAR
	MARTHA YASMIN PÉREZ ROPERO
	CARLOS EFRAÍN VARGAS TÉLLEZ
	ULFRIDO LEÓN ZARATE
	IVÁN DURAN DURAN
	PABLO ALEXANDER VILLAMIZAR
	JAIME PABÓN BENÍTEZ
	EDILBERTO GELVES OTALORA


---

<p>ALCALDÍA MUNICIPIO DE LA ESPERANZA N.S.</p> 	<p><b>PLAN DE DESARROLLO 2012 -2015</b></p> <p>Versión 2</p>	<p><b>Código</b></p>	<p>GD.F-08 v.00</p>
		<p><b>Página</b></p>	<p>3 de 121</p>

---

**CONSEJO TERRITORIAL DE PLANEACIÓN**

- |                               |                            |
|-------------------------------|----------------------------|
| <b>1. Sector Educativo:</b>   | Germán Duran Arias         |
| <b>2. Sector Cultural:</b>    | Milton Sanguino Santana    |
| <b>3. Sector Económico:</b>   | Josefa Roperero            |
| <b>4. Sector Ecológico:</b>   | Sandra Milena Pacheco      |
| <b>5. Sector Campesino:</b>   | Constantino Gutiérrez Luna |
| <b>6. Sector social:</b>      | Yolanda Herrera            |
| <b>7. Sector Comunitario:</b> | Alexander Godoy Guzmán     |
-

ALCALDÍA MUNICIPIO DE LA ESPERANZA N.S. 	<b>PLAN DE DESARROLLO 2012 -2015</b>  Versión 2	<b>Código</b>	GD.F-08 v.00
		<b>Página</b>	4 de 121

---

## PRESENTACIÓN

El contenido del Plan de Desarrollo para la vigencia 2012 – 2015 es el resultado de un estudio de los funcionarios que acompañan la administración y que conocen de primera mano las necesidades con orden de prioridades que tiene el municipio teniendo claro esta como referente mi programa de gobierno intitulado “*La Esperanza es de Todos*” que significa en mi haber, compromiso con todos y en lo que esté a mi alcance concretar.

Este plan como es de rigor, tuvo un desarrollo conceptuado, que recaudó los importantes aportes de los diferentes sectores, gremios y organizaciones locales, llamados a discernir sobre las necesidades y soluciones que deben concretarse en este documento. Obviamente, todo esté acontecer se ejecuta dentro de la mecánica, preestablecida, con énfasis, en la eficiencia, eficacia, transparencia, la moralidad y responsabilidad.

La Esperanza, es un municipio relativamente joven en la escena Nacional, por eso mismo sus necesidades son múltiples, por eso mismo asumí el reto de gobierno, en el entendido de que para grandes retos, grandes soluciones entiendo eso si que para sacar adelante este propósito voy a requerir de la colaboración ciudadana, en el entendido de que son cogobernantes y por ende responsables de mejor futuro que queremos para nuestro municipio.

A groso modo quedan esbozados mis propósitos que son los mismos del programa de Gobierno.

---

ALCALDÍA MUNICIPIO DE LA ESPERANZA N.S. 	<b>PLAN DE DESARROLLO 2012 -2015</b>  Versión 2	<b>Código</b>	GD.F-08 v.00
		<b>Página</b>	5 de 121

---

**CONTENIDO DEL PLAN DE DESARROLLO MUNICIPAL 2012 - 2015**

**Contenido**

PRESENTACIÓN .....	4
INTRODUCCIÓN .....	7
1. Visión Municipio .....	9
2. Objetivos Del Plan De Desarrollo .....	9
3. Enfoque del Plan de Desarrollo Municipal.....	10
4. Lineamientos Adoptados Para La Armonización Del Plan De Desarrollo Municipal Con Los Niveles Internacional, Nacional, Nacional Sectorial Y Departamental .....	10
4.1. Objetivos del Milenio .....	10
4.2. Plan Nacional de Desarrollo .....	11
4.3. Objetivos de Resultado Sectoriales Nacionales .....	13
4.4. Plan Departamental de Desarrollo .....	20
4.5. Plan Regional de Competitividad .....	22
4.6. Plan de Gestión Ambiental Regional PGAR .....	22
4.7. Nivel Municipal: Armonización con el Esquema de Ordenamiento Territorial:.....	22
4.8. Presentación de la armonización al interior de cada capítulo sectorial del Plan de Desarrollo Municipal .....	23
5. Estrategias de Gestión .....	23
6. Construcción Colectiva del Plan de Desarrollo .....	24
7. Diagnóstico, armonización, capítulo estratégico y Tablero de Control por sectores.....	27
7.1. Orientaciones generales para el lector .....	27
7.2. Sector Educación.....	28
7.3. Sector Salud .....	33
7.4. Sector Agua.....	41
7.5. Sector Cultura.....	46
7.6. Sector Deporte.....	49
7.7. Sector Vivienda.....	53


---

ALCALDÍA MUNICIPIO DE LA ESPERANZA N.S. 	<b>PLAN DE DESARROLLO 2012 -2015</b>  Versión 2	<b>Código</b>	GD.F-08 v.00
		<b>Página</b>	6 de 121

---

7.8.	Sector Otros Servicios .....	56
7.9.	Sector Transporte .....	59
7.10.	Sector Equipamiento .....	64
7.11.	Sector TIC .....	68
7.12.	Sector Ambiente .....	73
7.13.	Sector AGRO .....	83
7.14.	Sector Económico.....	86
7.15.	Sector Derechos Humanos.....	92
7.16.	Sector Justicia y seguridad ciudadana.....	95
7.17.	Sector Comunitario.....	98
7.18.	Sector Grupos Vulnerables .....	101
7.19.	Sector Institucional.....	114
8.	Plan Plurianual de Inversiones Consolidado.....	121
9.	Indicadores de seguimiento al Plan de Desarrollo Municipal: Tablero de control consolidado	121

---

ALCALDÍA MUNICIPIO DE LA ESPERANZA N.S. 	<b>PLAN DE DESARROLLO 2012 -2015</b>  Versión 2	<b>Código</b>	GD.F-08 v.00
		<b>Página</b>	7 de 121

---

## INTRODUCCIÓN

Constitucionalmente los principios rectores contextualizados en la Ley, la ley orgánica del Plan de Desarrollo (Ley 152 de 1.994) direccional las políticas Nacionales, Departamentales y Municipales, en lo atinente a la parte económica y social, ahora bien, el plan de desarrollo es el eje central de toda actividad progresiva y de bienestar para los gobernados en el periodo institucional comprendido entre el 2.012 – 2.015.

Este plan dimensiona con apego a la realidad, lo que en la praxis debe ejecutarse en el corto – mediano y largo plazo, para atender la parte social, económica, ambiental, cultural, recreativa, deportiva y político administrativa de nuestro municipio; encaminada a sacar lo del ostracismo y atraso en que se encuentra. El objetivo inmediato relacionado en el plan de gobierno, es apostarle a la transformación sustentada en la inversión priorizando las necesidades insatisfechas y de suyo mejorar el nivel de vida de los ciudadanos en todos los órdenes.


En este plan de desarrollo queda plasmada la radiografía de un municipio con ansias de progreso, al cual quiero entregar mi mejor esfuerzo para dejarle en mejor devenir que signifique mejores oportunidades para todos, basado en realidades que configuren en el mañana una administración de pocas promesas y muchas realidades.

Dentro de las prioridades establecidas en el plan de desarrollo, está la austeridad, y transparencia con que se administrarán los recursos; aceptando desde ya cualquier fiscalización oficiosa, pues de esa forma no solamente se concita la participación ciudadana sino que se revisten de legalidad los actos de la administración, sabemos que los recursos son insuficientes, frente a las necesidades que son muchas , por eso se acudirá a estrategias , que permitan un mejor rendimiento del presupuesto, en pro-de un mejor bienestar de los ciudadanos.

Sencillo seria apelar a la retórica insulsa, para satisfacer expectativas que aíslan mucho de la realidad; pero eso va en contravía de mis propósitos y de la propuesta de gobierno que apunta de lo realizable a lo concreto que es lo que piden mis conciudadanos. De todas formas el plan de desarrollo es positivo en la medida que los recursos de nivel Nacional, Departamental, y Municipal, serán suficientes y se pueda cumplir de esta forma con las expectativas planteadas por esta administración.

El diagnostico que se hace, muestra la realidad de un municipio en su etapa de crecimiento, con fortalezas y debilidades, que tiene asegurado un mejor futuro en la medida que la gestión que se haga con el gobierno central rinda sus frutos. Hay convencimiento de que esta administración marcara diferencia y serán notorias tanto así que viabilicen la recategorización.

---

<p>ALCALDÍA MUNICIPIO DE LA ESPERANZA N.S.</p> 	<p><b>PLAN DE DESARROLLO 2012 -2015</b></p> <p>Versión 2</p>	<p><b>Código</b></p>	<p>GD.F-08 v.00</p>
<p><b>Página</b></p>		<p>8 de 121</p>	

Lo que significa un mejor posicionamiento en todas la ordenes que se reflejara en mejor nivel de vida; consecuencia del fortalecimiento presupuestal, lo que genera la realización de las obras que tanto se requieren y por ahí se generan oportunidades de trabajo.


El Plan de Desarrollo Municipal 2012 – 2015 es construido por el Alcalde y su equipo de gobierno con la Asesoría del Programa de generación y Fortalecimiento de Capacidades Territoriales del departamento Nacional de Planeación, siguiendo la metodología impartida por la entidad.

El Plan contiene la visión, objetivos, enfoque y estrategias de gestión del Plan, seguido de los lineamientos para la armonización en todos los niveles: mundial, nacional, departamental, posteriormente se presentan los capítulos de cada sector donde se incluye, el diagnóstico, la armonización, las estrategias y los indicadores a manejar para la medición del avance del Plan de Desarrollo.

Finalmente se observa la parte presupuestal del Plan que contempla todos los programas y proyectos planteados en el área estratégica de cada sector.

Es importante tener en cuenta que no todo lo planteado requiere una asignación presupuestal pues hace parte de las actividades del equipo, cuyo costo está contemplado en los gastos de funcionamiento.



ALCALDÍA MUNICIPIO DE LA ESPERANZA N.S. 	<b>PLAN DE DESARROLLO 2012 -2015</b>  Versión 2	<b>Código</b>	GD.F-08 v.00
		<b>Página</b>	9 de 121

## 1. Visión Municipio

Posicionar a nuestro municipio como un gran polo de desarrollo agropecuario de la región y el departamento Norte de Santander, donde sus habitantes son artífices y partícipes de grandes procesos de cambio social; empezando por el cambio de actitud pasiva a una actitud proactiva y prospectiva, fundamentada en los principios de cooperación, solidaridad, participación, tolerancia, respeto y sentido de pertenencia por nuestro municipio.

## 2. Objetivos Del Plan De Desarrollo

Garantizar la disponibilidad de un CENTRO DE CONVIVENCIA CIUDADANA, donde funcione oficinas de las autoridades administrativas y judiciales, los cuales fortalezcan los mecanismos alternativos de solución de conflictos, el sistema de justicia comunitaria y la capacidad de respuesta ciudadana a las diversas manifestaciones de conflicto y violencia. Para esto se coordinara con las diversas entidades que prestan servicios de justicia en el municipio con el fin de hacer más efectiva la aplicación de Justicia tanto del área urbana como en la rural.

Mejorar las condiciones de las vías terciarias así como también de caminos y/o senderos rurales, asignándole y gestionando recursos del orden Departamental y Nacional, elaborando un diagnóstico sobre el estado real de estas vías y priorizar aquellas que requieran de manera inmediata mantenimiento preventivo o correctivo a causa de la ola invernal.

Adelantar programas tendientes a la conservación de los recursos hídricos y a mitigar el impacto del calentamiento global, como son la adquisición de predios para áreas estratégicas, la realización de viveros en convenio con los colegios y la reactivación del CEAM, con el fin de reforestar las cuencas hidrográficas y aumentar la cantidad de zonas verdes.

Implementar programas de capacitación con el SENA dirigidos a la población campesina para que adquieran los conocimientos necesarios en la práctica de sus actividades agropecuarias, teniendo como finalidad la realización de programas como el mejoramiento genético y la siembra de cacao; motivar los campesinos a implementar cultivos agrícolas, forestales y actividades pecuarias con el fin de mejorar su calidad de vida.

Mejorar las condiciones de vida de los niños, niñas y adolescentes del municipio a partir de acciones dirigidas a este importante grupo poblacional, de la promoción, protección de sus derechos y a la vez el cumplimiento de sus deberes como lo son apoyar a los programas de recuperación nutricional, desayunos, restaurantes escolares, salud, recreación, deporte, dotación al centro de desarrollo infantil y la dotación al hogar campesino todo con el fin de poder cumplir con la política pública para los menores.

ALCALDÍA MUNICIPIO DE LA ESPERANZA N.S. 	<b>PLAN DE DESARROLLO 2012 -2015</b>  Versión 2	<b>Código</b>	GD.F-08 v.00
		<b>Página</b>	10 de 121

### 3. Enfoque del Plan de Desarrollo Municipal

- \* Incluyente a la población más pobre para aportar a la superación de la pobreza extrema, atención especial a la población unidos en la oferta institucional
- \* Con atención a niños, niñas y adolescentes
- \* Atento a las necesidades básicas insatisfechas de la población
- \* Participativo tanto en la construcción como en la ejecución
- \* Incluyente a la población reinsertada en la oferta institucional


### 4. Lineamientos Adoptados Para La Armonización Del Plan De Desarrollo Municipal Con Los Niveles Internacional, Nacional, Nacional Sectorial Y Departamental

#### 4.1. Objetivos del Milenio

En la Cumbre del Milenio (Naciones Unidas, 2000) Colombia y 188 naciones acordaron trabajar en el logro de unos propósitos comunes para erradicar la pobreza del planeta, los cuales se concretaron en los Objetivos de Desarrollo del Milenio. (ODM) <sup>1</sup>

<b>ODM 1 ERRADICAR LA POBREZA EXTREMA Y EL HAMBRE</b> *Reducir la pobreza y la pobreza extrema *Combatir la desnutrición	<b>ODM 2. LOGRAR LA EDUCACIÓN PRIMARIA UNIVERSAL</b> *Llegar a la cobertura universal en educación básica * Avanzar en la cobertura en Educación Media * Lograr la reducción del analfabetismo, el aumento de los años promedio de la educación y la reducción de la repetición	<b>ODM 3. PROMOVER LA EQUIDAD DE GENERO Y LA UTONOMÍA DE LA MUJER</b> *Avanzar en la disminución de la violencia intrafamiliar, especialmente contra la pareja * Efectuar el seguimiento a la equidad de género en materia salarial y la calidad del empleo
<b>ODM 4. REDUCIR LA MORTALIDAD EN MENORES DE 5 AÑOS</b> *Lograr reducir la mortalidad infantil y de la niñez *Avanzar en coberturas de vacunación	<b>ODM5. MEJORAR LA SALUD SEXUAL Y REPRODUCTIVA</b> *Reducir la mortalidad materna *Aumentar la atención institucional del parto y promover los controles prenatales *Aumentar la prevalencia de uso de métodos modernos de anticoncepción * Llevar a cabo el control del embarazo adolescente	<b>ODM 6. COMBATIR EL VIH/SIDA, LA MALARIA Y EL DENGUE</b> *Reducir y controlar la prevalencia de VIH/SIDA *Reducir la incidencia de transmisión madre – hijo *Aumentar la cobertura de terapia antirretroviral *Reducir la mortalidad por malaria y dengue
<b>ODM 7. GARANTIZAR LA SOSTENIBILIDAD</b>	<b>ODM 8. FOMENTAR UNA SOCIEDAD MUNDIAL PARA EL DESARROLLO</b>	

<sup>1</sup> Departamento Nacional de Planeación – DNP-. Guías para la gestión pública territorial. Planeación para el desarrollo integral en las entidades territoriales, El Plan de Desarrollo 2012 – 2015. Págs. 196 y 197

ALCALDÍA MUNICIPIO DE LA ESPERANZA N.S. 	<b>PLAN DE DESARROLLO 2012 -2015</b>  Versión 2	<b>Código</b>	GD.F-08 v.00
		<b>Página</b>	11 de 121

<b>AMBIENTAL</b> *Avanzar en reforestación, consolidación de zonas protegidas y eliminación de sustancias agotadoras de la capa de ozono *Ampliar la cobertura de acueducto y alcantarillado (saneamiento básico) * reducir los asentamientos precarios	Frente al logro de los anteriores objetivos a nivel local, se deben desarrollar acciones encaminadas a: Procurar la articulación con la política nacional y territorial, buscando crear sinergias entre los diferentes actores, mediante la inclusión de metas, estrategias y recursos relacionados con los ODM en los instrumentos de planeación del desarrollo territoriales *Lograr participación efectiva de la entidad territorial en la ejecución y condiciones de entrada de los programas sociales nacionales. *Definir indicadores de seguimiento al cumplimiento de los ODM a escala local para el logro de las estrategias ODM. *Incentivar la participación de los agentes privados del nivel local bajo esquemas de responsabilidad social, en el cumplimiento de los ODM. Generar mecanismos de rendición de cuentas frente a su comunidad y hacerlos partícipes del cumplimiento de los ODM
--	---

#### 4.2. Plan Nacional de Desarrollo


El Plan Nacional de Desarrollo 2010 – 2014 “prosperidad para todos” (Ley 1450 de 2011) es el mapa y la brújula para abordar y resolver las necesidades apremiantes de la nación y aprovechar sus potencialidades, pero sobretudo para sentar las bases que permitan alcanzar las metas y garantizar el cumplimiento de la visión del país. Sintetizada en el sueño de llegar a ser un país con prosperidad para todos: con más empleo, menor pobreza y más seguridad.

Para hacer realidad esta visión de país y sus objetivos estratégicos en el Plan Nacional de Desarrollo se han identificado ocho grandes ejes:

1. Innovación de las actividades productivas nuevas y existentes, en los procesos sociales de colaboración entre el sector público y el sector privado, en el diseño y el desarrollo institucional, en la adaptación al cambio climático y la gestión del Desarrollo Sostenible.
2. Buen gobierno como principio rector en la ejecución de las políticas públicas, en la ejecución de los programas sociales y en la relación entre el gobierno y el ciudadano.
3. Relevancia internacional de Colombia en los mercados internacionales, en las relaciones internacionales y en la agenda multilateral para el desarrollo y la cooperación.
4. Sostenibilidad ambiental como una prioridad y una práctica esencial del bienestar y como principio de equidad con las futuras generaciones, y un estado que abogue por el desarrollo sostenible y que anteceda y prepare a la sociedad para enfrentar las consecuencias del cambio climático.

Con base en los anteriores ejes transversales, el camino a la Prosperidad Democrática, a la prosperidad para Todos, se fundamente en tres pilares:

- Crecimiento sostenido basado en una economía más competitiva, más productiva y más innovadora, y con sectores dinámicos que jalonan el crecimiento

ALCALDÍA MUNICIPIO DE LA ESPERANZA N.S. 	<b>PLAN DE DESARROLLO 2012 -2015</b>  Versión 2	<b>Código</b>	GD.F-08 v.00
		<b>Página</b>	12 de 121

- Igualdad de oportunidades para garantizar que cada colombiano tenga acceso a las herramientas fundamentales que le permitirán labrar su propio destino, independiente de su género etnia, posición social o lugar de origen.
- Consolidación de la paz en todo el territorio, con la consolidación de la seguridad, la plena vigencia de los derechos humanos y el funcionamiento eficaz de la justicia.
- Finalmente, el camino hacia la prosperidad para todos pasa, implica una reducción de las desigualdades regionales y de las brechas de oportunidades que existen en Colombia, es decir, alcanzar una mayor convergencia regional, de tal forma que la prosperidad llegue a cada uno de los colombianos, y a cada uno de los municipios, departamentos y regiones donde viven.

El éxito de las estrategias incluidas en cada uno de los ejes del Plan Nacional de Desarrollo 2012 – 2014 depende de la efectividad de la ejecución de las entidades del Estado, pero también del papel crucial del sector privado y la sociedad civil. El estado despeja el camino y “fija las reglas de juego” y dirime los conflictos, pero el sector privado y la sociedad en general son quienes lo construyen y lo recorren.<sup>2</sup>


El Plan Nacional de Desarrollo ha identificado para cada Departamento, algunos proyectos prioritarios de inversión, los cuales apoyará con recursos del nivel central que serán cofinanciados por las entidades territoriales respectivas.<sup>3</sup>

Para el caso del Departamento Norte de Santander, a continuación se presentan los identificados para Norte de Santander:

<b>PLAN NACIONAL DE DESARROLLO "PROSPERIDAD PARA TODOS"</b>	
<b>SECTOR</b>	PROYECTOS DE INVERSIÓN - NORTE DE SANTANDER
<b>TRANSPORTE</b>	1.SISTEMA INTEGRADO DE TRANSPORTE MASIVO – CÚCUTA
	2.CONCESIÓN ÁREA METROPOLITANA DE CÚCUTA
	3.DOBLE CALZADA BUCARAMANGA – PAMPLONA
	4.VÍA TIBÚ - CONVENCION - LA MATA
	5.CARRETERA DE LA SOBERANÍA (LA LEJÍA - SARAVENA)
	6.CONOLIDACIÓN CORREDOR BOGOTÁ - CÚCUTA
	7.VÍA TIBÚ - EL TARRA
	8.. VÍA CÚCUTA - OCAÑA - AGUACLARA
	9.PASOS DE FRONTERA CÚCUTA - SAN ANTONIO
<b>SECTOR</b>	PROYECTOS DE INVERSIÓN - NORTE DE SANTANDER
<b>EDUCACIÓN</b>	10.MEGACOLEGÍO EL PROGRESO - CÚCUTA
	11.MEGACOLEGÍO TORCOROMA III - CÚCUTA

<sup>2</sup> Departamento Nacional de Planeación – DNP-. Guías para la gestión pública territorial. Planeación para el desarrollo integral en las entidades territoriales, El Plan de Desarrollo 2012 – 2015. Págs. 194 y 195

<sup>3</sup> Plan Nacional de Desarrollo

ALCALDÍA MUNICIPIO DE LA ESPERANZA N.S. 	<b>PLAN DE DESARROLLO 2012 -2015</b>  Versión 2	<b>Código</b>	GD.F-08 v.00
		<b>Página</b>	13 de 121


	12.MEGACOLEGIO VALLES DEL RODEO MINUTO DE DIOS - CÚCUTA
	13.UNIVERSIDAD FRANCISCO DE PAULA SANTANDER - CÚCUTA
	14.UNIVERSIDAD FRANCISCO DE PAULA SANTANDER – OCAÑA
	15.UNIVERSIDAD DE PAMPLONA
<b>AMBIENTE, VIVIENDA, CIUDAD Y TERRITORIO</b>	16.ZONAS DE RESERVA FORESTAL DEL RÍO MAGDALENA
	17.IMPLEMENTACIÓN PLAN MAESTRO DE ALCANTARILLADO DEL MUNICIPIO DE BOCHALEMA - FASE II
	18.PROYECTO MULTIPROÓSITO CÍNERA
	19.ACUEDUCTO METROPOLITANO VILLA DEL ROSARIO - LOS PATIOS
<b>SECTOR</b>	PROYECTOS DE INVERSIÓN - NORTE DE SANTANDER
<b>AGRICULTURA</b>	20.RESGUARDO UNIDO U-WA
<b>CULTURA Y DEPORTE</b>	21.JUEGOS NACIONALES (CÚCUTA, PAMPLONA, LOS PATIOS, VILLA DEL ROSARIO)
	22.JUEGOS PARALÍMPICOS
	23.CENTROS HISTÓRICOS DE PAMPLONA Y VILLA DEL ROSARIO

#### 4.3. Objetivos de Resultado Sectoriales Nacionales

- **POLÍTICA DE NIÑEZ, INFANCIA, ADOLESCENCIA Y FAMILIA**

La ley 1098 de 2006, Código de Infancia y Adolescencia, reconoce como “sujetos titulares de derechos a todos los niños, las niñas y adolescentes menores de 18 años”.

La política de Infancia y Adolescencia en el municipio, se orienta a lograr que todos los niños, niñas y adolescentes tengan condiciones básicas similares para vivir y desarrollarse, evitando la discriminación de modo que se pueda lograr una nueva generación con más y mejores oportunidades que la anterior, para construir una sociedad incluyente que responda al sueño colectivo de la igualdad.

ALCALDÍA MUNICIPIO DE LA ESPERANZA N.S. 	<b>PLAN DE DESARROLLO 2012 -2015</b>  Versión 2	<b>Código</b>	GD.F-08 v.00
		<b>Página</b>	14 de 121

Es por esto que se plantean 4 categorías de derecho que responden a la normativa nacional e internacional y en el marco de la política pública se traduce en 13 objetivos para encarar ese desafío: <sup>4</sup>

DERECHOS	POLITICAS
<b>Derechos de Existencia</b>	1. Todos vivos
	2. Ninguno sin familia
	3. Ninguno desnutrido
	4. Todos saludables
<b>Derechos de Desarrollo</b>	5. Todos con educación
	6. Todos jugando
	7. Todos afectivamente estables
<b>Derechos de Ciudadanía</b>	8. Todos registrados
	9. Todos participando
<b>Derechos de Protección</b>	10. Ninguno en actividad perjudicial
	11. Ninguno víctima de violencia personal
	12. Ninguno víctima de violencia organizada
	13. Ninguno víctima de violencia institucional

- **PROGRAMA PARA LA SUPERACIÓN DE LA POBREZA EXTREMA: RED UNIDOS**

Durante la última década, el país ha adelantado iniciativas dirigidas a la disminución de los índices de desigualdad y pobreza. Para esto, el gobierno nacional decreta en el año 2011 la creación de la Agencia Nacional de Superación de Pobreza Extrema la cual tiene a su cargo la implementación de la Estrategia Nacional de Superación de Pobreza Extrema- Red UNIDOS, antes JUNTOS, a través de la articulación con actores públicos y privados y la promoción de la innovación social.

Para lograrlo, el Plan Nacional de Desarrollo 2010 – 2014 incluye estrategias que plantean la intervención del Estado buscando la consolidación del Sistema de Protección Social, la focalización del gasto social, el desarrollo de programas sociales pertinentes dirigidos a la población pobre y vulnerable y el fortalecimiento de la Red UNIDOS. <sup>5</sup>

#### Dimensiones <sup>6</sup>


<b>1. IDENTIFICACIÓN</b>	<b>2. INGRESOS Y TRABAJO</b>	<b>3. EDUCACIÓN Y CAPACITACIÓN</b>
<b>4. SALUD</b>	<b>5. NUTRICIÓN</b>	<b>6. HABITABILIDAD</b>
<b>7. DINÁMICA FAMILIAR</b>	<b>8. BANCARIZACIÓN Y AHORRO</b>	<b>9. APOYO PARA GARANTIZAR EL ACCESO A LA JUSTICIA</b>

- **OBJETIVOS DE RESULTADO SECTOR EDUCACIÓN <sup>7</sup>**

<sup>4</sup> Departamento Nacional de Planeación – DNP-. Guías para la gestión pública territorial. Planeación para el desarrollo integral en las entidades territoriales, El Plan de Desarrollo 2012 – 2015. Págs. 200 y 201

<sup>5</sup> Agencia para la Superación de la pobreza extrema. RED UNIDOS en Planes Municipales, página 1

<sup>6</sup> <http://www.minproteccionsocial.gov.co>, Dimensiones Logros Básicos Págs. 2 - 5

ALCALDÍA MUNICIPIO DE LA ESPERANZA N.S. 	<b>PLAN DE DESARROLLO 2012 -2015</b>  Versión 2	<b>Código</b>	GD.F-08 v.00
		<b>Página</b>	15 de 121

NÚMERO	OBJETIVO
1	Aumentar la cobertura bruta en educación básica (preescolar, básica primaria, básica secundaria)
2	Reducir la tasa de analfabetismo (personas de 15 a 24 años)
3	Disminuir la tasa de deserción escolar
4	Mejorar la calidad educativa
5	Fortalecimiento del desarrollo de las competencias

• **OBJETIVOS DE RESULTADO SECTOR SALUD<sup>8</sup>**

NÚMERO	OBJETIVO
1	Universalización del aseguramiento.
2	Formular políticas públicas intersectoriales de que permitan impactar los determinantes sociales de la salud.
3	Formular el Plan Decenal de Salud Pública territorial con enfoque diferencial que articule todas las políticas públicas.
4	Alcanzar las metas de los Objetivos de Desarrollo del Milenio: <ul style="list-style-type: none"> <li>• Reducción de la desnutrición infantil.</li> <li>• Reducir la mortalidad infantil y en la niñez.</li> <li>• Reducir la tasa de mortalidad materna.</li> <li>• Lograr el acceso universal a la salud sexual y reproductiva.</li> <li>• Reducir el VIH/SIDA, la malaria y otras enfermedades.</li> </ul>
5	Fortalecer el Sistema de Información territorial en Salud que permita evaluar el avance municipal en salud

• **OBJETIVOS DE RESULTADO SECTOR AGUA<sup>9</sup>**


NÚMERO	OBJETIVO
1	Cobertura de los servicios públicos
2	Calidad del agua para consumo humano
3	Gestión ambiental en la prestación de los servicios de agua y saneamiento
4	Gestión Integral de Residuos
5	Estado de la prestación de los servicios públicos.
6	Continuidad del servicio

• **OBJETIVOS DE RESULTADO SECTOR CULTURA<sup>10</sup>**

<sup>7</sup> Departamento Nacional de Planeación. Tablero de control

<sup>8</sup> Departamento Nacional de Planeación. Tablero de Control

<sup>9</sup> Departamento Nacional de Planeación. Tablero de Control

ALCALDÍA MUNICIPIO DE LA ESPERANZA N.S. 	<b>PLAN DE DESARROLLO 2012 -2015</b>  Versión 2	<b>Código</b>	GD.F-08 v.00
		<b>Página</b>	16 de 121

NÚMERO	OBJETIVO
1	Impulsar la lectura y la escritura y facilitar la circulación y acceso a la información y el conocimiento.
2	Contribuir al desarrollo integral de los niños de 0 a 6 años promoviendo el ejercicio de los derechos culturales, a través de los lenguajes expresivos y estéticos
3	Fomentar los procesos de formación artística y de creación cultural
4	Fortalecer la apropiación social del Patrimonio Cultural
5	Impulsar y fortalecer las Industrias Culturales
6	Fortalecer el Sistema Municipal de Cultura

• **OBJETIVOS DE RESULTADO SECTOR DEPORTE <sup>11</sup>**

NÚMERO	OBJETIVO
1	Número de personas que practican alguna actividad deportiva (recreativa o aficionada)
2	Número de instituciones educativas que participan en actividades deportivas
3	Número de centros educativos vinculados al Sistema Nacional de Competencias Deportivas y Académicas (Supérate)
4	Número de deportistas que asisten a juegos y competencias deportivas nacionales e internacionales
5	Número de escenarios deportivos en buen estado

• **OBJETIVOS DE RESULTADO SECTOR VIVIENDA <sup>12</sup>**

NÚMERO	OBJETIVO
1	Incrementar la oferta de vivienda nueva en la entidad territorial durante el cuatrienio
2	Reducir el déficit cualitativo de vivienda durante el cuatrienio
3	Aumentar el espacio público efectivo por habitante durante el cuatrienio

• **OBJETIVOS DE RESULTADO SECTOR OTROS SERVICIOS <sup>13</sup>**

NÚMERO	OBJETIVO
1	Aumentar la cobertura del servicio de gas natural en la zona urbana
2	Aumentar la cobertura en servicio de energía eléctrica

• **OBJETIVOS SECTOR TRANSPORTE <sup>14</sup>**

<sup>10</sup> Departamento Nacional de Planeación. Tablero de Control


<sup>11</sup> Departamento Nacional de Planeación. Tablero de Control

<sup>12</sup> Departamento Nacional de Planeación. Tablero de Control

<sup>13</sup> Departamento Nacional de Planeación. Tablero de Control

<sup>14</sup> Departamento Nacional de Planeación. Tablero de Control



ALCALDÍA MUNICIPIO DE LA ESPERANZA N.S. 	<b>PLAN DE DESARROLLO 2012 -2015</b>  Versión 2	<b>Código</b>	GD.F-08 v.00
		<b>Página</b>	17 de 121

NÚMERO	OBJETIVO
1	Mejorar la accesibilidad del transporte
2	Mejorar la seguridad vial

- **OBJETIVOS DE RESULTADO EQUIPAMIENTO<sup>15</sup>**

NÚMERO	OBJETIVO
1	Ampliar y/o mantener la infraestructura física de las dependencias administrativas del municipio y bienes de uso público de propiedad del municipio

- **OBJETIVOS DE RESULTADO SECTOR TIC<sup>16</sup>**

NÚMERO	OBJETIVO
1	Dotar de infraestructura para incrementar el acceso a internet
2	Proporcionar los implementos básicos para permitir el acceso a TIC
3	Inducir procesos de apropiación de TIC en los estudiantes y docentes de sedes educativas
4	Garantizar la gestión adecuada de residuos electrónicos
5	Implementar la Estrategia de Gobierno en línea en la entidad territorial
6	Implementar políticas para la reducción del consumo de papel

- **OBJETIVOS DE RESULTADO SECTOR AMBIENTE<sup>17</sup>**

NÚMERO	OBJETIVO
1	Implementar acciones para la recuperación y protección de áreas degradadas
2	Aumentar el área de bosques reforestados en cuencas abastecedoras de agua
3	Garantizar la sostenibilidad del recurso, a través de la asignación y uso eficiente, articulados al ordenamiento y uso del territorio y a la conservación de los ecosistemas que regulan la oferta hídrica, considerando el agua como factor de desarrollo económico y de bienestar social.
4	Cumplimiento de los niveles de calidad del aire establecidos en la normatividad vigente.
5	Implantar una visión de largo plazo en el uso de energía.
6	Contribuir a la seguridad, el bienestar, la calidad de vida de las personas y al desarrollo sostenible a través del control y la reducción del riesgo de desastres.
7	Contribuir a la sostenibilidad del desarrollo a través de la reducción del impacto del cambio climático en la población y su entorno.
8	Controlar la minería ilegal.
9	Prevención de los procesos de desertificación.


- **OBJETIVOS DE RESULTADO SECTOR AGRO<sup>18</sup>**

<sup>15</sup> Departamento Nacional de Planeación. Tablero de Control

<sup>16</sup> Departamento Nacional de Planeación. Tablero de Control

<sup>17</sup> Departamento Nacional de Planeación. Tablero de Control

<sup>18</sup> Departamento Nacional de Planeación. Tablero de Control

ALCALDÍA MUNICIPIO DE LA ESPERANZA N.S. 	<b>PLAN DE DESARROLLO 2012 -2015</b>  Versión 2	<b>Código</b>	GD.F-08 v.00
		<b>Página</b>	18 de 121

NÚMERO	OBJETIVO
1	Incrementar la competitividad de la producción agropecuaria.
2	Reducir la pobreza rural.

- **OBJETIVO DE RESULTADO SECTOR ECONÓMICO<sup>19</sup>**

NÚMERO	OBJETIVO
1	Reducir la informalidad.
2	Reducir el desempleo.
3	Reducir el trabajo infantil (5 y 17 años).
4	Promover el emprendimiento empresarial.

- **OBJETIVO DE RESULTADO SECTOR DERECHOS HUMANOS<sup>20</sup>**

NÚMERO	OBJETIVO
1	Garantizar la promoción, protección y el respeto a los Derechos Humanos.
2	Garantizar la prevención a las violaciones de estos y al Derecho Internacional Humanitario, bajo el referente nacional del Sistema Nacional de Derechos Humanos y DIH y la Política Nacional Integral de DDHH y DIH, en proceso de implementación.

- **OBJETIVO DE RESULTADO SEGURIDAD CIUDADANA<sup>21</sup>**

NÚMERO	OBJETIVO
1	Brindar mayor acceso a la justicia.

- **OBJETIVO DE RESULTADO JUSTICIA<sup>22</sup>**

NÚMERO	OBJETIVO
1	Proteger a los ciudadanos en su vida, integridad, libertad y patrimonio económico, por medio de la reducción y sanción del delito, el temor a la violencia y la promoción de la convivencia.

- **OBJETIVOS DE RESULTADO SECTOR COMUNITARIO<sup>23</sup>**

NÚMERO	OBJETIVO
1	Involucrar a las organizaciones ciudadanas en el gobierno territorial.
2	Promover la rendición de cuentas.
3	Promoción de la participación ciudadana.

- **OBJETIVOS DE RESULTADO SECTOR GRUPOS VULNERABLES<sup>24</sup>**

NÚMERO	OBJETIVO
--------	----------

<sup>19</sup> Departamento Nacional de Planeación. Tablero de Control


<sup>20</sup> Departamento Nacional de Planeación. Tablero de Control

<sup>21</sup> Departamento Nacional de Planeación. Tablero de Control

<sup>22</sup> Departamento Nacional de Planeación. Tablero de Control

<sup>23</sup> Departamento Nacional de Planeación. Tablero de Control

<sup>24</sup> Departamento Nacional de Planeación. Tablero de Control


ALCALDÍA MUNICIPIO DE LA ESPERANZA N.S. 	<b>PLAN DE DESARROLLO 2012 -2015</b>  Versión 2	<b>Código</b>	GD.F-08 v.00
		<b>Página</b>	19 de 121

1	Desarrollar el principio de corresponsabilidad en la protección integral de los derechos de los adolescentes que están en riesgo de incurrir en una conducta punible o han incurrido en esta.
2	Prevenir el reclutamiento y utilización de niños, niñas y adolescentes por parte de los grupos armados organizados al margen de la ley y de otros grupos delictivos organizados.
3	Garantizar el derecho de las mujeres a una vida libre de violencias.
4	Lograr la igualdad de género y autonomía de la mujer.
5	Garantizar el goce efectivo de derechos de la población víctima del desplazamiento forzado por la violencia.
6	Afirmar el sentido de auto reconocimiento y valoración étnica y cultural.
7	Promover la igualdad de oportunidades y el desarrollo social y económico equitativo de los grupos étnicos.
8	Formular el plan de acción para establecer medidas de atención, asistencia y reparación integral a las víctimas del conflicto armado interno.
9	Promover la atención y reconocimiento del adulto mayor.
10	Promover la atención y reconocimiento de la población con discapacidad.
11	Promover la atención y apoyo a las madres cabeza de familia

• **OBJETIVOS DE RESULTADO SECTOR INSTITUCIONAL** <sup>25</sup>

NÚMERO	OBJETIVO
1	Fortalecer una gestión pública orientada a resultados
2	Definir e implementar la estructura administrativa apropiada a la entidad territorial
3	Desarrollar programa de fortalecimiento de capacidades para la gestión de la entidad territorial
4	Garantizar una estructura financiera sana y sostenible
5	Garantizar el mejor equipo de trabajo, en el marco de la aplicación de la carrera administrativa
6	Consolidar el Sistema de Servicio al Ciudadano
7	Fortalecer mecanismos de transparencia y rendición de cuentas
8	Realizar una actualización catastral urbana y rural
9	Mejorar la focalización del gasto social
10	Fortalecer los sistemas de información
11	Mejorar el desempeño fiscal
12	Mejorar el índice de desempeño integral municipal
13	Mejorar el control y la calidad de la entidad territorial
14	Promover y construir de manera colectiva visiones de desarrollo territorial de largo plazo
15	Implementar la estratificación para cumplir con los requerimientos de ley

<sup>25</sup> Departamento Nacional de Planeación. Tablero de Control

ALCALDÍA MUNICIPIO DE LA ESPERANZA N.S. 	<b>PLAN DE DESARROLLO 2012 -2015</b>  Versión 2	<b>Código</b>	GD.F-08 v.00
		<b>Página</b>	20 de 121

#### 4.4. Plan Departamental de Desarrollo

El Plan de Desarrollo Departamental parte con una agenda estratégica que contempla los siguientes puntos:

#### AGENDA ESTRATÉGICA DE NORTE DE SANTANDER <sup>26</sup> 2012-2015

La propuesta de una Agenda Estratégica para Norte de Santander que se desarrolle en conjunto por todos los estamentos del Departamento y que tenga a la administración departamental como principal catalizador de los esfuerzos institucionales, gremiales, comunitarios y gubernamentales exige una puesta de acuerdo entre todos los Nortesantanderanos para su diseño e implementación.

Para esta concertación de esfuerzos y de propuestas, se han identificado diferentes líneas estratégicas en ejercicios de priorización, que el gobernador electo y su equipo de trabajo han realizado a partir del Programa de Gobierno que se inscribiera ante la Registradora del Estado Civil y que se convierte en un programa de obligatorio cumplimiento.

Las líneas aquí expuestas tienen el carácter de proyectos o programas dinamizadores y generadores de Desarrollo Regional, y guardan coherencia con el Plan Regional de Competitividad, no obstante deben ser diseñados a la luz de una visión de futuro de largo plazo, para lo cual se hace necesario revisar la visión de mediano plazo trazada al 2021 con que cuenta el Departamento, construida colectivamente años atrás.


Igualmente se revisó su coherencia con las políticas nacionales, en especial con lo determinado en el Plan de Desarrollo Nacional, tanto en sus contenidos generales como en los que se definieron para las Zonas de Frontera y para el Departamento en particular, y contribuyen al cumplimiento de las metas del milenio.

#### LÍNEAS ESTRATÉGICAS

##### EDUCACIÓN

1. **NATIVOS DIGITALES:** Programa de Tecnología Información y Comunicaciones – “Nativos Digital / Norte Digital”:
2. **EDUCACIÓN PERTINENTE:** Programa de Pertinencia y Coherencia entre la Educación Superior y el Sector Productivo Regional.
3. **UNIVERSIDAD VECINA:** Construcción e implementación de Ciudadelas Universitarias, para facilitar el acceso de la población vulnerable a la educación superior y posibilitando a su vez que la universidad conozca de primera mano de la realidad regional.
4. **GO NORTE GO:** Programa Especial de Bilingüismo, desde el preescolar hasta la educación superior.
5. **ESCUELA AMABLE:** Programa de Mejoramiento de la Infraestructura Educativa del Departamento y Construcción de dos Mega colegios Públicos.
6. **EDUCACIÓN PARA CADA SITUACIÓN:** Programa de Fortalecimiento de Modelos Flexibles Educativos como Escuela Nueva, Pos primaria, Etnolingüística, Telesecundaria.

<sup>26</sup> Gobernación Norte de Santander, Agenda estratégica

ALCALDÍA MUNICIPIO DE LA ESPERANZA N.S. 	<b>PLAN DE DESARROLLO 2012 -2015</b>  Versión 2	<b>Código</b>	GD.F-08 v.00
		<b>Página</b>	21 de 121

#### **CONECTIVIDAD VIAL.**

7. **PLAN VIAL REGIONAL PARA LA COMPETITIVIDAD:** Recuperación de la Transitabilidad y Mantenimiento de la Red Vial Secundaria
8. **CAMINOS DEL CAMPO:** Programa de mantenimiento de Vías Terciarias y construcción de Placa Huellas.
9. **MEJORO MI CALLE:** Programa de mejoramiento y pavimentación de Vías Urbanas - Comunidad Gobierno.
10. **NORTE CONECTA COLOMBIA:** Gestión para la conectividad con la Red Vial Primaria
  - a. Ampliación a doble calzada la Vía Cúcuta -Zulia.
  - b. Desarrollo y consolidación del eje Cúcuta - Tibú - La Gloria (carretero y férreo)
  - c. Carretera Cúcuta - El Escorial – Bucaramanga

#### **SALUD.**

11. **SALUD A LA MANO:** Reorganización de la Red Hospitalaria (geográfica y niveles de atención)

#### **DESARROLLO DEL CAMPO**

12. **PLAN DE CONSOLIDACIÓN DEL CATATUMBO.**
13. **VIVIR MEJOR:** Programa de Mejoramiento de Vivienda Rural. Construcción de Cocinas sin Humo y de Unidades Sanitarias.
14. **LUZ PA'L CAMPO:** Programa de Electrificación Rural.
15. **RIEGO MI PARCELA:** Plan de Construcción de Minidistritos de Riego

#### **CULTURA**

16. **PEPP:** Plan Especial de Protección Patrimonial de Centros Históricos y Bienes Inmuebles. Recuperación Centro Cultural Quinta Teresa.

#### **RECREACIÓN Y DEPORTE**

17. **XIX JUEGOS NACIONALES Y III PARALÍMPICOS** Construcción Complejo Acuático Cúcuta y adecuación de escenarios para los Juegos Nacionales
18. **RENOVACIÓN URBANA PASEO ROJO Y NEGRO.**

#### **POBLACIÓN VULNERABLE**


19. **CENTROS DE VIDA:** Construcción de Centros de Atención Integral y especial para los grupos vulnerables.

#### **COMPETITIVIDAD**

20. **CENTRO DE CONVENCIONES DEL ÁREA METROPOLITANA**
21. **CENTROS DE INNOVACIÓN Y DESARROLLO TECNOLÓGICO:** Construcción y puesta en marcha de centros de innovación y desarrollo tecnológico para los sectores productivos.
22. **PLATAFORMA LOGÍSTICA Y DE SERVICIOS AL COMERCIO EXTERIOR**

#### **SERVICIOS PÚBLICOS**

23. Proyecto **CÍNERA:** Gestión para la actualización y ejecución del Proyecto Multipropósito del Cínera.
24. Proyecto **ACUEDUCTO METROPOLITANO DE CÚCUTA**
25. **GAS PARA NORTE:** Gestión para la Conexión del Departamento a la Red Nacional de Distribución y Masificación del Gas.
26. **SITM.** Gestión y coordinación de las acciones para la implementación del Sistema de Transporte Masivo para el Área Metropolitana de Cúcuta.

ALCALDÍA MUNICIPIO DE LA ESPERANZA N.S. 	<b>PLAN DE DESARROLLO 2012 -2015</b>  Versión 2	<b>Código</b>	GD.F-08 v.00
		<b>Página</b>	22 de 121

## MEDIO AMBIENTE

### 27. Proyecto **CONSERVACIÓN DE LOS PÁRAMOS DE SANTURBÁN Y ALMORZADERO.**

#### 4.5. Plan Regional de Competitividad

Las Comisiones Regionales de Competitividad (CRC) creadas con base en las recomendaciones del documento CONPES 3439 y a la luz del Decreto 2828 de 2006, constituyen instancias y espacios de articulación regional público – privada para discutir y validar las decisiones que se necesitan para aumentar la productividad y así mejorar la competitividad de las regiones.

En los Planes Regionales de Competitividad constituyen el reflejo de la visión regional a largo plazo en materia de productividad y competitividad.<sup>27</sup>

Para Norte de Santander los Pilares del Plan Regional de Competitividad son:

1. Con empresas industriales líderes y exportadoras
2. El Departamento aprovecha su potencial minero
3. Un territorio con desarrollo comercial y de servicios
4. Actividad agrícola y forestal con valor agregado
5. Ciencia, Tecnología e Innovación al servicio del desarrollo
6. Infraestructura y Servicios públicos acorde a nuestras necesidades
7. Educación y competencias Laborales
8. Sistema de Información único como base del desarrollo regional

#### 4.6. Plan de Gestión Ambiental Regional PGAR

Objetivo Programático 1. Mejorar la calidad ambiental, condición indispensable para vivir y trascender

Objetivo programático 2. La ordenación del territorio: estrategia válida para coadyuvar a la gestión ambiental


Objetivo programático 3. El crecimiento económico sostenible

Objetivo Programático 4. Educación Ambiental y Participación comunitaria para la gestión

#### 4.7. Nivel Municipal: Armonización con el Esquema de Ordenamiento Territorial:

A nivel municipal la armonización es con esquema de ordenamiento territorial, en el momento este se encuentra por actualizar, para armonizarlo se tuvieron en cuenta algunos aspectos del mismo y el plan de desarrollo se dejaron aspectos a incorporar en el EOT. Para la zonificación del Plan de Desarrollo no se cuenta con la información necesaria, por ello debe levantarse durante este periodo de gobierno.

<sup>27</sup> Departamento Nacional de Planeación – DNP-. Guías para la gestión pública territorial. Planeación para el desarrollo integral en las entidades territoriales, El Plan de Desarrollo 2012 – 2015. Págs. 204 y 205

ALCALDÍA MUNICIPIO DE LA ESPERANZA N.S. 	<b>PLAN DE DESARROLLO 2012 -2015</b>  Versión 2	<b>Código</b>	GD.F-08 v.00
		<b>Página</b>	23 de 121

#### 4.8. Presentación de la armonización al interior de cada capítulo sectorial del Plan de Desarrollo Municipal

Con el fin de dar una organización y mejor presentación al plan de desarrollo y su posterior manejo por cada uno de los sectores en la administración municipal, se presenta el diagnóstico, capítulo estratégico, armonización, e indicadores de gestión.


Para la armonización con los diferentes niveles se ha cuidado el numerar cada uno de los objetivos, políticas, logros o pilares, según corresponda, de esta manera en cada sector se presentará un cuadro que relaciona la política del nivel mundial, nacional o departamental y el número del objetivo, política, logro o pilar con el que se armoniza el contenido estratégico del plan de desarrollo municipal en ese sector, presentados anteriormente, ejemplo:

Sector Educación:

<b>NIVEL MUNDIAL</b>	<i>Objetivos Del Milenio Que Se Armonizan</i>		<b>2,7</b>	
<b>NIVEL NACIONAL</b>	<i>Ejes del Plan Nacional de Desarrollo que se armonizan</i>		<i>Pilares del PND que se armonizan</i>	<i>Proyectos del PND que se armonizan</i>
	<b>1,4</b>		<b>1,2</b>	-
	<i>Objetivos de Infancia y Adolescencia que se armonizan</i>	<i>Logros del programa UNIDOS que se armonizan</i>	<i>Objetivos de resultado del sector nacional que se armonizan</i>	
	<b>5</b>	<b>3</b>	<b>1,2,3,4,5</b>	
<b>NIVEL DEPARTAMENTAL</b>	<i>Líneas Estratégicas de la Agenda Departamental del Plan de Desarrollo que se Armonizan.</i>		<i>Pilares del Plan Regional de Competitividad que se Armonizan</i>	
	<b>2,4,1,5,6</b>		<b>1,3,5,7</b>	

#### 5. Estrategias de Gestión

- Gestión de alianzas con entidades de diferente índole nacional, departamental, regional, públicas y/o privadas.
- Gestión con entidades encargadas de proyectos que se desarrollen en el área de influencia del municipio como la vía: "RUTAL DEL SOL, ECOPETROL INDUSTRIAS DE PALMA, ETC".
- Alianzas intermunicipales para la gestión y desarrollo de proyectos.
- Contratos Plan para la ejecución de proyectos.
- Participación y alianzas en procesos de visiones de desarrollo.

<p>ALCALDÍA MUNICIPIO DE LA ESPERANZA N.S.</p> 	<p><b>PLAN DE DESARROLLO 2012 -2015</b></p> <p>Versión 2</p>	<p><b>Código</b></p>	<p>GD.F-08 v.00</p>
			<p><b>Página</b></p>


## 6. Construcción Colectiva del Plan de Desarrollo

La construcción del Plan de Desarrollo se realizó participativamente, tanto para el equipo de gobierno de la administración entrante como por la comunidad, para ello se realizó la convocatoria para participar en el CTP en los tiempos que establece la ley y se les apoyo con todo lo necesario para hacer una amplia presentación y discusión del Plan de Desarrollo, así pues se hicieron las jornadas en los siguientes lugares:

Corregimiento Los Cedros:





<p>ALCALDÍA MUNICIPIO DE LA ESPERANZA N.S.</p> 	<p><b>PLAN DE DESARROLLO 2012 -2015</b></p> <p>Versión 2</p>	<p><b>Código</b></p>	<p>GD.F-08 v.00</p>
		<p><b>Página</b></p>	<p>25 de 121</p>

Corregimiento El Tropezón:




Alcalde La Esperanza.



Corregimiento jurisdicciones de San Pedro:



El Alcalde hace la presentación

ALCALDÍA MUNICIPIO DE LA ESPERANZA N.S. 	<b>PLAN DE DESARROLLO 2012 -2015</b>  Versión 2	<b>Código</b>	GD.F-08 v.00
		<b>Página</b>	26 de 121

Vereda Villa María:




Presidente CTP



Administración Municipal



Una vez recibido en informe correspondiente por parte del Consejo se procedió a verificar e incluir lo pertinente, muchas cosas de las propuestas por la comunidad ya habían sido tenidas en cuenta en el proyecto de plan y se complementaron con estas sugerencias.

ALCALDÍA MUNICIPIO DE LA ESPERANZA N.S. 	<b>PLAN DE DESARROLLO 2012 -2015</b>  Versión 2	<b>Código</b>	GD.F-08 v.00
		<b>Página</b>	27 de 121

## 7. Diagnóstico, armonización, capítulo estratégico y Tablero de Control por sectores

### 7.1. Orientaciones generales para el lector

Para una mejor organización y facilidad del manejo del documento, el Plan se presenta por capítulos sectoriales que contienen el diagnóstico, la armonización, el capítulo estratégico, y tablero de control, para una mejor comprensión del contenido se presentan algunas orientaciones a saber:

- En general ha sido construido siguiendo la metodología del **Departamento Nacional de Planeación**, por lo cual se utilizan colores, indicadores descripción cualitativa, etc.
- Diagnóstico: La parte cuantitativa se presenta en detalle en la línea base del tablero de control, en ocasiones se complementa con algunos indicadores de orden nacional, municipalmente se hizo una calificación cualitativa que a criterio del equipo constructor se calificó y sombreó según la siguiente escala:

1 ,1 a 2: Problema leve
2,1 a 4: Problema grave
4,1 a 6: Problema muy grave

- Armonización con lineamientos Mundiales, Nacionales, Departamentales  
Ver orientaciones en el numeral 4.6.

- Capítulo estratégico

Presenta los objetivos estratégicos, subprogramas y proyectos relacionados, algunos de éstos últimos requieren recursos y otros no pero que ameritan ser tratados como tal para el alcance de las metas y la medición de los indicadores, también se presentan las actividades relacionadas y las metas a alcanzar por año. La especificidad de las zonas a intervenir se dará en cada uno de los planes a desarrollar para su ejecución, puesto que no hay información base que permita tomar estas decisiones.

- Indicadores de Gestión

Se basan en el Tablero de Control establecido por el Programa de generación y fortalecimiento de capacidades territoriales del Departamento Nacional de Planeación, los sombreados en amarillo son los incluidos por la entidad territorial, en este se observan la línea base del indicador a alcanzar, tomado de fuentes nacionales, departamentales y municipales y la meta resultado a alcanzar en el cuatrienio.

La fuente de la línea base podrá observarse en detalle en el tablero de control completo que será la herramienta de seguimiento y control del Plan de Desarrollo Municipal que hace parte de este documento y se encuentra posterior al Plan Plurianual de Inversiones.

ALCALDÍA MUNICIPIO DE LA ESPERANZA N.S. 	<b>PLAN DE DESARROLLO 2012 -2015</b>  Versión 2	<b>Código</b>	GD.F-08 v.00
		<b>Página</b>	28 de 121

## 7.2. Sector Educación

CODIFICACIÓN TABLERO DE CONTROL							
CÓDIGO DIMENSIÓN	01	DIMENSIÓN	Desarrollo Social	CÓDIGO SECTOR	01	SECTOR	Educación
<ul style="list-style-type: none"> <li>Diagnóstico</li> </ul>							
MUNICIPAL CUANTITATIVO	CUALITATIVO MUNICIPAL					VALOR Y COLOR DE LA CALIFICACIÓN	
Ver línea Base en el tablero de Control	La educación no está dentro de la calidad sino de la cantidad					2,5	


- Armonización con lineamientos Mundiales, Nacionales, Departamentales

<b>NIVEL MUNDIAL</b>	<i>Objetivos Del Milenio Que Se Armonizan</i>		2,7		
<b>NIVEL NACIONAL</b>	<i>Ejes del Plan Nacional de Desarrollo que se armonizan</i>		<i>Pilares del PND que se armonizan</i>		<i>Proyectos del PND que se armonizan</i>
	1,4		1,2		-
	<i>Objetivos de Infancia y Adolescencia que se armonizan</i>	<i>Logros del programa UNIDOS que se armonizan</i>		<i>Objetivos de resultado del sector nacional que se armonizan</i>	
	5		3		1,2,3,4,5
<b>NIVEL DEPARTAMENTAL</b>	<i>Líneas Estratégicas de la Agenda Departamental del Plan de Desarrollo que se Armonizan</i>			<i>Pilares del Plan Regional de Competitividad que se Armonizan</i>	
	2,4,1,5,6			1,3,5,7	

ALCALDÍA MUNICIPIO DE LA ESPERANZA N.S. 	<b>PLAN DE DESARROLLO 2012 -2015</b>  Versión 2	<b>Código</b>	GD.F-08 v.00
		<b>Página</b>	29 de 121

- Capítulo estratégico

<u>Objetivo Estratégico</u>	<u>Programa</u>	<u>Subprograma</u>	<u>Actividades</u>	<u>Meta 2012</u>	<u>Meta 2013</u>	<u>Meta 2014</u>	<u>Meta 2015</u>
7.2.1 Propender por la permanencia escolar e implementar formación a las pruebas ICFES y SABER.	7.2.1.1 Educación con preparación a las pruebas ICFES y SABER e idioma inglés.	7.2.1.1.1 Control a la calidad de la educación.	1. Solicitar el Plan de acción en cuanto a calidad y ejecución de recursos de gratuidad a cada institución educativa al inicio de cada año escolar (porcentaje de ejecución).	100	100	100	100
			2. Encuentros de trabajo para verificar el avance del plan de acción planteado y establecer acciones de mejora.	3	3	3	3
			3. Dentro del Plan de Acción de las instituciones implementar la Evaluación Docente, instrumento definido por la Alcaldía y definir acciones de mejora (número de evaluaciones al año).	1	1	1	1
		7.2.1.1.2 Gestión de los restaurantes escolares.	1. Implementar el Plan de manejo del restaurante escolar al inicio de todos los años (%).	100	100	100	100
			2. Verificación y seguimiento del plan de manejo (%).	100	100	100	100

ALCALDÍA MUNICIPIO DE LA ESPERANZA N.S. 	<b>PLAN DE DESARROLLO 2012 -2015</b>  Versión 2	<b>Código</b>	GD.F-08 v.00
		<b>Página</b>	30 de 121

		7.2.1.1.3 Educación encaminada a las pruebas SABER.	1. En conjunto los centros educativos y docentes, formación a estos últimos en la metodología de las pruebas SABER para ser implementadas en su metodología educativa a partir del 2013, incluirlas en el Plan de Acción de los centros educativos (Número de jornadas de formación).	1	1	1	1
			2. Refuerzo para pruebas SABER (Número de jornadas de refuerzo).	1			
		7.2.1.1.4 Idioma Inglés.	1. Cursos de inglés para estudiantes de once y población en general.	1	1	1	1
		7.2.1.1.5 Transporte escolar.	1. Ofrecer transporte escolar a los alumnos de secundaria que residen en el área rural y se desplacen hasta la cabecera municipal y los corregimientos Pueblo Nuevo, El Tropezón y La Pedregosa (%).	15	15	15	15
7.2.2 Contribuir al mejoramiento de la calidad educativa del municipio.	7.2.2.1 Apoyo a las instituciones educativas.	7.2.2.1 Infraestructura física.	1. Mejoramiento, mantenimiento y construcción de las escuelas teniendo en cuenta el plan definido (número de escuelas).	1	1	1	1
			2. Mejoramiento y ampliación de colegios municipales, según lo definido en el Plan.#		1	1	1
			3. Mejoramiento y equipamiento de restaurantes escolares según lo definido en el Plan. #	3	3	3	3


ALCALDÍA MUNICIPIO DE LA ESPERANZA N.S. 	<b>PLAN DE DESARROLLO 2012 -2015</b>  Versión 2	<b>Código</b>	GD.F-08 v.00
		<b>Página</b>	31 de 121

• Indicadores de Gestión

Código Objetivo Resultado	Objetivo de Resultado	Código Indicador de Resultado	Indicador de Resultado	Línea de Base	Meta de Resultado	ODM	SINERGIA	UNIDOS	Niñez y Adolescencia
01	Aumentar la cobertura bruta en educación básica (preescolar, básica primaria, básica secundaria)	001	Tasa de cobertura bruta en transición.	97%	100%	X	X (Neta)	Focalizado	X
		002	Tasa de cobertura bruta en educación Básica.	123,80%		X	X (Neta)	Focalizado	X
		003	Tasa de cobertura bruta en educación media.	35,70%	38%	X	X (Neta)	Focalizado	X
02	Reducir la tasa de analfabetismo (personas de 15 a 24 años)	004	Tasa de analfabetismo	24,90%	20%	X		Focalizado	
03	Disminuir la tasa de deserción escolar	005	Tasa de deserción escolar intra-anual	10%	9%		X		
04	Mejorar la calidad educativa	006	Porcentaje aumento en los resultados de de pruebas SABER 5 con respecto a los resultados del último año del periodo de gobierno anterior	0%	4%		X (Promedio)		X
		007	Porcentaje aumento en los resultados de de pruebas SABER 9 con respecto a los resultados del último	0%	4%		X (Promedio)		X

*"La Esperanza es de Todos"*

Calle 3 # 2A – 24 Palacio Municipal 0975-655004  
[alcaldia@laesperanza-nortedesantander.gov.co](mailto:alcaldia@laesperanza-nortedesantander.gov.co)

ALCALDÍA MUNICIPIO DE LA ESPERANZA N.S. 	<b>PLAN DE DESARROLLO 2012 -2015</b>  Versión 2	<b>Código</b>	GD.F-08 v.00
		<b>Página</b>	32 de 121

			año del periodo de gobierno anterior					
		008	Porcentaje aumento en los resultados de de pruebas SABER 11 con respecto a los resultados del último año del periodo de gobierno anterior	0%	4%		X (Promedio)	
		009	Porcentaje de Colegios pruebas SABER 11 con resultado alto, superior y muy superior.	0	0		X	
05	Fortalecimiento del desarrollo de las competencias	010	Porcentaje de estudiantes de grado 11 con dominio de inglés a nivel B1 (preintermedio)	0,10%	1%		X	
		011	Tasa de cobertura en educación superior	1,20%	2,00%			X
		012	Años promedio de estudio (población de 15 a 24 años)	7	9		X	
		013	Tasa de repetición	12%	9%		X	X
		014	Asistencia a educación inicial (0 a 4 años)	7,96%	9%			X



ALCALDÍA MUNICIPIO DE LA ESPERANZA N.S. 	<b>PLAN DE DESARROLLO 2012 -2015</b>  Versión 2	<b>Código</b>	GD.F-08 v.00
		<b>Página</b>	33 de 121

### 7.3. Sector Salud

CODIFICACIÓN TABLERO DE CONTROL							
<b>CÓDIGO DIMENSIÓN</b>	01	<b>DIMENSIÓN</b>	Desarrollo Social	<b>CÓDIGO SECTOR</b>	02	<b>SECTOR</b>	Salud

- Diagnóstico

MUNICIPAL CUANTITATIVO	CUALITATIVO MUNICIPAL	VALOR Y COLOR DE LA CALIFICACIÓN
<b>Ver línea Base en el tablero de Control</b>	El servicio de salud es pésimo ya que tanto la parte locativa con la disponibilidad de medicamentos y de un buen manejo en la prestación de estos contemplan la necesidad de la construcción de un hospital	5,525

- Armonización con lineamientos Mundiales, Nacionales, Departamentales

NIVEL MUNDIAL	<i>Objetivos Del Milenio Que Se Armonizan</i>		
		<b>1,4,5,6,7</b>	
<b>NIVEL NACIONAL</b>	<i>Ejes del Plan Nacional de Desarrollo que se armonizan</i>	<i>Pilares del PND que se armonizan</i>	<i>Proyectos del PND que se armonizan</i>
	<b>1</b>	<b>3</b>	-
	<i>Objetivos de Infancia y Adolescencia que se armonizan</i>	<i>Logros del programa UNIDOS que se armonizan</i>	<i>Objetivos de resultado del sector nacional que se armonizan</i>
	<b>1,3,4</b>	<b>4,5,6</b>	<b>1,2,3,4,5</b>
<b>NIVEL DEPARTAMENTAL</b>	<i>Líneas Estratégicas de la Agenda Departamental del Plan de Desarrollo que se Armonizan</i>	<i>Pilares del Plan Regional de Competitividad que se Armonizan</i>	
	<b>11</b>	<b>No Relacionados en PRC</b>	


ALCALDÍA MUNICIPIO DE LA ESPERANZA N.S. 	<b>PLAN DE DESARROLLO 2012 -2015</b>  Versión 2	<b>Código</b>	GD.F-08 v.00
		<b>Página</b>	34 de 121

- Capítulo estratégico

<b>Objetivo Estratégico</b>	<b>Programa</b>	<b>Subprograma</b>	<b>Actividades</b>	<b>Meta 2012</b>	<b>Meta 2013</b>	<b>Meta 2014</b>	<b>Meta 2015</b>
7.3.1 Mantener la cobertura en salud.	7.3.1.1 Cobertura en salud.	7.3.1.1.1 Mantener la cobertura.	1. Actualizar información censo de régimen subsidiado	100%			
		7.3.1.1.2 Aseguramiento.	1. Realizar la interventoría de los contratos del régimen subsidiado, vigilar y controlar el aseguramiento.	25	25	25	25
7.3.2 Gestionar que se oferte una mejor calidad del servicio de salud.	7.3.2.1 Verificar que se oferte una mejor calidad y disponibilidad del servicio de salud.	7.3.2.1.1 Supervisión del servicio de salud.	1. Solicitar al Gerente de la ESE el nombramiento oportuno de promotoras.	100	100	100	100
			2. Reuniones periódicas con el gerente de la ESE y el Director del Hospital para verificar la mejora del servicio de salud y suministro de medicamentos establecer acciones de mejora (Número reuniones).	2	4	4	4
			3. Verificar y gestionar la posibilidad de la autonomía en la prestación de los servicios de salud (% de avance en la gestión).		50	50	
			4. Reuniones del comité de política social y establecer un plan de trabajo para la salud pública.	6	6	6	6

ALCALDÍA MUNICIPIO DE LA ESPERANZA N.S. 	<b>PLAN DE DESARROLLO 2012 -2015</b>  Versión 2	<b>Código</b>	GD.F-08 v.00
		<b>Página</b>	35 de 121

7.3.3 Lograr una mejor gestión en la salud con política estructurada y Plan Decenal de Salud.	7.3.3.1 Política y plan en salud pública.	7.3.3.1.1 Formular políticas públicas de manera intersectorial.	1. Convocar a los diferentes sectores para formular la política pública (cantidad de políticas), a la cual se le hará seguimiento desde el plan de acción a definir por la secretaria de salud.		2		
		7.3.3.1.2 Formular y ejecutar el Plan Decenal de Salud Pública.	1. Estructurar el Plan Decenal de Salud Pública (porcentaje).	100			
			2. Implementar el Plan Decenal de Salud Pública (Porcentaje).	10	10	10	10
		7.3.3.1.3 Promocionar y ejecutar las líneas prioritarias en Salud Publica.	1. Salud Infantil PAI y AIEPI	25	25	25	25
			2. Salud Mental	25	25	25	25
			3. Salud Oral	25	25	25	25
			4. Crónicas no trasmisibles y discapacidades	25	25	25	25
			5. Salud Sexual	25	25	25	25
			6. Zoonosis (Lepra y TB)	25	25	25	25
				7. Nutrición	25	25	25
7.3.3.1.4 Vigilancia en Salud Pública.	1. Fortalecer el programa de vigilancia en salud pública.			25	25	25	25


ALCALDÍA MUNICIPIO DE LA ESPERANZA N.S. 	<b>PLAN DE DESARROLLO 2012 -2015</b>  Versión 2	<b>Código</b>	GD.F-08 v.00
		<b>Página</b>	36 de 121

7.3.4 Aumentar la cobertura en salud.	7.3.4.1 Prestación de servicios de salud a la población más pobre.	7.3.4.1.1 Brigadas de salud Integrales, incluyen: salud oral, médica, exámenes de laboratorio y ayudas diagnósticas, vacunación. Campañas de cuidado prenatal, natal, salud sexual y reproductiva, nutrición, prevención de muertes por enfermedades respiratorias, dengue, cáncer, etc.	1. Realización de Brigadas Integrales.	3	3	3	3
7.3.4 Obtener información actualizada que permita dar cuenta del avance municipal frente a indicadores de salud.	7.3.4.1 Verificar que se oferte una mejor calidad y disponibilidad del servicio de salud.	7.3.4.1.1 Sistema de Información en salud.	1. Establecer los indicadores y los lineamientos de medición y entrega de información para verificar el avance (meta en porcentaje).	100			
			2. Articular con el Gerente de la ESE para la entrega de la información pertinente (número de entregas).	4	4	4	4

ALCALDÍA MUNICIPIO DE LA ESPERANZA N.S. 	<b>PLAN DE DESARROLLO 2012 -2015</b>  Versión 2	<b>Código</b>	GD.F-08 v.00
		<b>Página</b>	37 de 121

- Indicadores de Gestión

Código Objetivo Resultado	Objetivo de Resultado	Código Indicador de Resultado	Indicador de Resultado	Línea de Base	Meta de Resultado	ODM	SINERGI A	UNIDO S	Niñez y Adolescencia
01	Universalización del aseguramiento.	001	Porcentaje de población asegurada al SGSSS	100,00%	100%		X (Subsidio - contributivo)	Focalizado	Focalizado
02	Gestionar y supervisar el acceso a la prestación de servicios de salud con calidad a la población de su municipio.		Estrategias Implementadas para gestionar y supervisar el acceso a la prestación de servicios de salud con calidad	0	2				
03	Formular políticas públicas intersectoriales de que permitan impactar los determinantes sociales de la salud.	002	Políticas públicas formuladas intersectorialmente con enfoque de determinantes sociales de la salud	0	2				
04	Formular el Plan Decenal de Salud Pública territorial con enfoque diferencial que articule todas las políticas públicas.	003	Plan Decenal de Salud Pública con enfoque diferencial formulado en el segundo semestre del 2012 e implementado de acuerdo a las directrices que para el efecto expedirá el Ministerio de Salud y Protección Social.	0	100%				
05	Alcanzar las metas de los Objetivos de Desarrollo del Milenio:	004	Cobertura de vacunación con DPT en menores de 1 año	89,30%	95%	X	X	Focalizado	

ALCALDÍA MUNICIPIO DE LA ESPERANZA N.S. 	<b>PLAN DE DESARROLLO 2012 -2015</b>  Versión 2	<b>Código</b>	GD.F-08 v.00
		<b>Página</b>	38 de 121

<ul style="list-style-type: none"> <li>• Reducción de la desnutrición infantil.</li> <li>• Reducir la mortalidad infantil y en la niñez.</li> <li>• Reducir la tasa de mortalidad materna.</li> <li>• Lograr el acceso universal a la salud sexual y reproductiva.</li> <li>• Reducir el VIH/SIDA, la malaria y otras enfermedades.</li> </ul>	005	Cobertura de vacunación con Triple Viral en niños de 1 año	78,90%	85%	X	X	Focalizado	
	006	Cobertura útil con esquema completo de vacunación para la edad	78,90%	85%			Focalizado	X
	007	Porcentaje de nacidos vivos con 4 o más controles prenatales	38%	45%		X (Producto)		
	008	Tasa mortalidad en menores de 5 años (por 1.000 nacidos vivos).	0.004%	0.002%	X	X		X
	009	Tasa de mortalidad en menores de 1 año (por 1000 nacidos vivos).	0,00%	3%	X			X
	010	Razón de mortalidad materna (por 100.000 nacidos vivos)	0	0	X	X		X
	011	Porcentaje de nacidos vivos con cuatro o más controles prenatales.	38%	45%	X			
	012	Porcentaje de atención institucional del parto.	45,30%	55%	X			
	013	Porcentaje de atención institucional del parto por personal calificado.	45,30%	55%	X			

ALCALDÍA MUNICIPIO DE LA ESPERANZA N.S. 	<b>PLAN DE DESARROLLO 2012 -2015</b>  Versión 2	<b>Código</b>	GD.F-08 v.00
		<b>Página</b>	39 de 121

014	Prevalencia de uso de métodos modernos de anticoncepción entre las mujeres adolescentes (15 a 19 años) actualmente unidas y no unidas sexualmente activas.	72%	80%	X			
015	Prevalencia de uso de métodos modernos de anticoncepción en las mujeres actualmente unidas y no unidas sexualmente activas.	0	0	X			
016	Porcentaje de mujeres de 12 a 14 años que han sido madres o están en embarazo.	0%	0%		X		
017	Porcentaje de mujeres de 15 a 19 años que han sido madres o están en embarazo.	30%	20%	X	X		
018	Tasa ajustada por edad de mortalidad asociada a cáncer de cuello uterino (por 100.000 mujeres).	0	0	X			
019	Prevalencia de VIH/SIDA en población de 15 a 49 años de edad.	0	0	X			
020	Tasa de mortalidad asociada a VIH/SIDA.	0	0	X	X		X
021	Porcentaje transmisión materno -infantil del VIH.	0	0	X			

ALCALDÍA MUNICIPIO DE LA ESPERANZA N.S. 	<b>PLAN DE DESARROLLO 2012 -2015</b>  Versión 2	<b>Código</b>	GD.F-08 v.00
		<b>Página</b>	40 de 121

		022	Mortalidad por infección respiratoria aguda (IRA) menores 5 años (número de muertes anual)	0	0		X (Producto)		
		023	Mortalidad por diarrea aguda (EDA) menores 5 años (número de muertes anual)	0	0		X (Producto)		
		024	Porcentaje de niños menores de 5 años con desnutrición global	14%	10%		X (Producto)		
		025	Cobertura de tratamiento antiretroviral	79,35%	85%	X			
		026	Mortalidad por malaria.	0	0	X			
		027	Mortalidad por dengue.	0	0	X			
		028	Letalidad por dengue.	0	0	X			
06	Fortalecer el Sistema de Información territorial en Salud que permita evaluar el avance municipal en salud	029	Sistema de información que dé cuenta del avance municipal frente a indicadores de salud	0	100%				



ALCALDÍA MUNICIPIO DE LA ESPERANZA N.S. 	<b>PLAN DE DESARROLLO 2012 -2015</b>  Versión 2	<b>Código</b>	GD.F-08 v.00
		<b>Página</b>	41 de 121

#### 7.4. Sector Agua

CODIFICACIÓN TABLERO DE CONTROL							
<b>CÓDIGO DIMENSIÓN</b>	01	<b>DIMENSIÓN</b>	Desarrollo Social	<b>CÓDIGO SECTOR</b>	03	<b>SECTOR</b>	Agua potable y Saneamiento Básico

- Diagnóstico

MUNICIPAL CUANTITATIVO	CUALITATIVO MUNICIPAL	VALOR Y COLOR DE LA CALIFICACIÓN
<b>Ver línea Base en el tablero de Control</b>	Existe falencia en los tratamientos del servicio de agua potable y el alto grado de contaminación es bastante notorio en los diferentes caudales y partes verdes del municipio. Hay agua una o máximo dos horas al día, es muy deficiente.	5

- Armonización con lineamientos Mundiales, Nacionales, Departamentales

<b>NIVEL MUNDIAL</b>	<i>Objetivos Del Milenio Que Se Armonizan</i>	<b>7</b>	
<b>NIVEL NACIONAL</b>	<i>Ejes del Plan Nacional de Desarrollo que se armonizan</i>	<i>Pilares del PND que se armonizan</i>	<i>Proyectos del PND que se armonizan</i>
	<b>1</b>	<b>3</b>	-
	<i>Objetivos de Infancia y Adolescencia que se armonizan</i>	<i>Logros del programa UNIDOS que se armonizan</i>	<i>Objetivos de resultado del sector nacional que se armonizan</i>
	<b>Todo el Plan permite una armonización</b>	<b>6</b>	<b>1,2,3,4,5,6</b>
<b>NIVEL DEPARTAMENTAL</b>	<i>Líneas Estratégicas de la Agenda Departamental del Plan de Desarrollo que se Armonizan</i>	<i>Pilares del Plan Regional de Competitividad que se Armonizan</i>	
	<b>No Relacionados en la Agenda</b>	<b>6</b>	

ALCALDÍA MUNICIPIO DE LA ESPERANZA N.S. 	<b>PLAN DE DESARROLLO 2012 -2015</b>  Versión 2	<b>Código</b>	GD.F-08 v.00
		<b>Página</b>	42 de 121

- Capítulo estratégico

<u>Objetivo Estratégico</u>	<u>Programa</u>	<u>Subprograma</u>	<u>Actividades</u>	<u>Meta 2012</u>	<u>Meta 2013</u>	<u>Meta 2014</u>	<u>Meta 2015</u>
7.4.1 Mejoramiento y aumento del suministro de agua teniendo en cuenta lo establecido en el Plan Departamental de Aguas y la conducción de residuales	7.4.1.1 Acueducto, Alcantarillado y calidad del agua	7.4.1.1.1 Inventario y mejoramiento del acueducto y alcantarillado	1. Determinar los requerimientos de mejora y construcción de acueducto y alcantarillado y realización del Plan de mejora (%)	100			
			2. Obras de mantenimiento a un % de acueducto que lo requieran, según el plan de mejoramiento	20	20	20	20
			3. Obras de mantenimiento a un % de acueducto en los centros poblados que lo requieran, según el plan de mejoramiento	20	20	20	20
			4. Obras de mantenimiento a un % de acueducto vereda que lo requieran, según el plan de mejoramiento	20	20	20	20
			5. Construcción de obras un % de alcantarillado en área urbana según el Plan de mejoramiento	20	20	20	20
			6. Construcción de obras un % de alcantarillado en centro poblado según el Plan de mejoramiento	20	20	20	20

*“La Esperanza es de Todos”*

Calle 3 # 2A – 24 Palacio Municipal 0975-655004

[alcaldia@laesperanza-nortedesantander.gov.co](mailto:alcaldia@laesperanza-nortedesantander.gov.co)

ALCALDÍA MUNICIPIO DE LA ESPERANZA N.S. 	<b>PLAN DE DESARROLLO 2012 -2015</b>  Versión 2	<b>Código</b>	GD.F-08 v.00
		<b>Página</b>	43 de 121

			7. Construcción de obras un % de obras de saneamiento en veredas	20	20	20	20
		7.4.1.1.2. Gestión con el Plan Departamental de Aguas para mejorar la calidad del recurso para consumo humano y la continuidad del servicio	1. Gestión para la implementación de lo acordado y definido en el Plan Departamental de Aguas para el municipio (% gestión)	100	100	100	100
7.4.2 Disminuir la contaminación hídrica	7.4.2 .1Aguas residuales	7.4.2.1.1 Tratamiento de aguas residuales	1. Durante el segundo semestre del año 2012 y el primer semestre 2013 hacer el estudio de requerimientos para el tratamiento de aguas residuales y el Plan de manejo de aguas		100		
7.4.3 Tratamiento adecuado de residuos sólidos	7.4.3.1Gestión adecuada de residuos sólidos	7.4.3.1.1Manejo adecuado de residuos sólidos	1. Tratamiento adecuado de residuos sólidos	10	30	30	30

ALCALDÍA MUNICIPIO DE LA ESPERANZA N.S. 	<b>PLAN DE DESARROLLO 2012 -2015</b>  Versión 2	<b>Código</b>	GD.F-08 v.00
		<b>Página</b>	44 de 121

7.4.3.2 Servicios públicos en el marco de la ley	7.4.3.2.1 Planificación de la Prestación de servicios públicos	1. Definir un plan de acción y seguimiento con la empresa de servicios públicos (% de realización y seguimiento)	100	100	100	100
		2. Actualización Estratificación municipal (%)	50	50		
		3. Con las acciones establecidas anteriormente se espera aumentar el tiempo de disponibilidad de agua				

• Indicadores de Gestión

Código Objetivo Resultado	Objetivo de Resultado	Código Indicador de Resultado	Indicador de Resultado	Línea de Base	Meta de Resultado	ODM	SINERGIA	UNIDOS	Niñez y Adolescencia
01	Cobertura de los servicios públicos	001	Población sin Servicio de Acueducto Zona Urbana	0	0	X (cobertura)	X (cobertura)	Focalizado	Focalizado
		002	Población sin Servicio de Acueducto Zona Rural	0	0	X (cobertura)	X (cobertura)	Focalizado	Focalizado
		003	Población sin Servicio de Alcantarillado Zona Urbana	6045	5500	X (cobertura)	X	Focalizado	Focalizado

ALCALDÍA MUNICIPIO DE LA ESPERANZA N.S. 	<b>PLAN DE DESARROLLO 2012 -2015</b>  Versión 2	<b>Código</b>	GD.F-08 v.00
		<b>Página</b>	45 de 121

		004	Población sin Servicio de Alcantarillado Zona Rural	0	0	X (cobertura)		Focalizado	Focalizado
		005	Población sin Servicio de Aseo Zona Urbana	0	0			Focalizado	Focalizado
02	Calidad del agua para consumo humano	006	Índice de Riesgo de la Calidad del Agua para Consumo Humano, IRCA.	23:Bajo	Bajo		X		
03	Gestión ambiental en la prestación de los servicios de agua y saneamiento	007	Porcentaje de Aguas Residuales Tratadas	0%	0%		X		
04	Gestión Integral de	008	Porcentaje de residuos sólidos generados, que son dispuestos de manera adecuada en rellenos sanitarios u otro sistema de tratamiento.	100%	100%		X		
05	Estado de la prestación de los servicios públicos.	009	Población atendida con un prestador de servicios públicos de acueducto, alcantarillado y aseo registrado en el RUPS (Registro único de prestadores de servicios públicos de la SSPD)	100%	100%				
		010	Porcentaje de procesos de gestión cumplidos con los requisitos de Ley.	100%	100%				
06	Continuidad del servicio	011	Promedios de horas de prestación de servicio diario de agua potable en área urbana	2	6		X		
		012	Promedios de horas de prestación de servicio diario de agua potable en área rural	0	0		X		

ALCALDÍA MUNICIPIO DE LA ESPERANZA N.S. 	<b>PLAN DE DESARROLLO 2012 -2015</b>  Versión 2	<b>Código</b>	GD.F-08 v.00
		<b>Página</b>	46 de 121

### 7.5. Sector Cultura

CODIFICACIÓN TABLERO DE CONTROL						
CÓDIGO DIMENSIÓN	01	DIMENSIÓN	Desarrollo Social	CÓDIGO SECTOR	04	SECTOR
						Cultura

- Diagnóstico

MUNICIPAL CUANTITATIVO	CUALITATIVO MUNICIPAL	VALOR Y COLOR DE LA CALIFICACIÓN
<b>Ver línea Base en el tablero de Control</b>	La falta de identidad propia constituye una de las falencias existente a nivel municipal, ya que convergen cantidad de culturas propias de los alrededores. Necesitamos infraestructura básica, políticas y elementos culturales, conforme a las necesidades del nuestro municipio.	2,45

- Armonización con lineamientos Mundiales, Nacionales, Departamentales

<b>NIVEL MUNDIAL</b>	<i>Objetivos Del Milenio Que Se Armonizan</i>	<b>1,7,8</b>	
<b>NIVEL NACIONAL</b>	<i>Ejes del Plan Nacional de Desarrollo que se armonizan</i>	<i>Pilares del PND que se armonizan</i>	<i>Proyectos del PND que se armonizan</i>
	<b>1</b>	<b>3</b>	-
	<i>Objetivos de Infancia y Adolescencia que se armonizan</i>	<i>Logros del programa UNIDOS que se armonizan</i>	<i>Objetivos de resultado del sector nacional que se armonizan</i>
	<b>6</b>	<b>7</b>	<b>1,2,3,4,5,6</b>
<b>NIVEL DEPARTAMENTAL</b>	<i>Líneas Estratégicas de la Agenda Departamental del Plan de Desarrollo que se Armonizan</i>	<i>Pilares del Plan Regional de Competitividad que se Armonizan</i>	
	<b>16</b>	<b>No Relacionados en PRC</b>	

ALCALDÍA MUNICIPIO DE LA ESPERANZA N.S. 	<b>PLAN DE DESARROLLO 2012 -2015</b>  Versión 2	<b>Código</b>	GD.F-08 v.00
		<b>Página</b>	47 de 121

- Capítulo estratégico

<b>Objetivo Estratégico</b>	<b>Programa</b>	<b>Subprograma</b>	<b>Actividades</b>	<b>Meta 2012</b>	<b>Meta 2013</b>	<b>Meta 2014</b>	<b>Meta 2015</b>
7.5.1 Desarrollo de la cultura en el municipio	7.5.1.1 Cultura en la esperanza	7.5.1.1.1 Apoyo al desarrollo de habilidades culturales y motivación del desarrollo cultural	1. Jornadas de recreación y lectura (#)	10	10	10	10
			2. Salidas ecológicas (#)	4	4	4	4
			3. Participación en eventos de orden departamental (#)	1	1	1	1
			4. Participación en eventos de orden Nacional (#)	1	1	1	1
			5. Celebración de días especiales (#)	3	3	3	3
			6. Ludoteca (#)	2	2	2	2
			7. Conformar y mantener las áreas de formación artística de la escuela La Esperanza (#)	3	3	3	3
		7.5.1.1.2 Rescate de la cultura	1. Rescate de la identidad campesina, celebración del día del campesino y otros eventos relevantes del municipio (#)	1	1	1	1
			2. Fiestas Tradicionales (#)	1	1	1	1
			3. Estructuración y gestión de proyectos (# de proyectos)	1	1	1	1
		7.5.1.1.3 Protección de patrimonio ambiental y cultural	1. Definir un listado del patrimonio cultural del municipio (%)		100		
			2. Tramitar los acuerdos para el reconocimiento del patrimonio cultural (Unidades de Patrimonio cultural declarados)		1	1	1
			3. Estrategias implementadas y sostenidas para impulsar y fortalecer las industrias culturales (#)		1	1	1
4. Estrategias implementadas y sostenidas para fortalecer el sistema municipal cultural (#)			1	1	1		

ALCALDÍA MUNICIPIO DE LA ESPERANZA N.S. 	<b>PLAN DE DESARROLLO 2012 -2015</b>  Versión 2	<b>Código</b>	GD.F-08 v.00
		<b>Página</b>	48 de 121

- Indicadores de gestión

Código Objeto Resultado	Objetivo de Resultado	Código Indicador de Resultado	Indicador de Resultado	Línea de Base	Meta de Resultado	ODM	SINERGIA	UNIDOS
01	Impulsar la lectura y la escritura y facilitar la circulación y acceso a la información y el conocimiento.	001	Personas que utilizan las bibliotecas públicas de la comunidad escolar y la ciudadanía	500	700		X	
02	Contribuir al desarrollo integral de los niños de 0 a 6 años promoviendo el ejercicio de los derechos culturales, a través de los lenguajes expresivos y estéticos	002	Porcentaje de niños y niñas menores de 6 años beneficiados de programas que promueven los derechos culturales	10%	50%			
03	Fomentar los procesos de formación artística y de creación cultural	003	Personas que asisten a escuelas de formación musical y artista	100%	200			
04	Fortalecer la apropiación social del Patrimonio Cultural	004	Número de bienes de interés cultural restaurados	0%	1		X	
005	Impulsar y fortalecer las Industrias Culturales	005	Número de estrategias implementadas	0	1			
006	Fortalecer el Sistema Municipal de Cultura	006	Número de estrategias implementadas	0	1			



ALCALDÍA MUNICIPIO DE LA ESPERANZA N.S. 	<b>PLAN DE DESARROLLO 2012 -2015</b>  Versión 2	<b>Código</b>	GD.F-08 v.00
		<b>Página</b>	49 de 121

## 7.6. Sector Deporte

CODIFICACIÓN TABLERO DE CONTROL							
<b>CÓDIGO DIMENSIÓN</b>	01	<b>DIMENSIÓN</b>	Desarrollo Social	<b>CÓDIGO SECTOR</b>	05	<b>SECTOR</b>	Deporte y recreación

- Diagnóstico

MUNICIPAL CUANTITATIVO	CUALITATIVO MUNICIPAL	VALOR Y COLOR DE LA CALIFICACIÓN
Ver línea Base en el tablero de Control	La formación y fomento del deporte son parte esencial en el municipio sin embargo necesitamos capacitación del recurso humano, y dotación de implementos deportivos y construcción de escenarios necesarios para la práctica,	2

- Armonización con lineamientos Mundiales, Nacionales, Departamentales

NIVEL MUNDIAL	<i>Objetivos Del Milenio Que Se Armonizan</i>		
			<b>1,7,8</b>
NIVEL NACIONAL	<i>Ejes del Plan Nacional de Desarrollo que se armonizan</i>	<i>Pilares del PND que se armonizan</i>	<i>Proyectos del PND que se armonizan</i>
	<b>1</b>	<b>3</b>	-
	<i>Objetivos de Infancia y Adolescencia que se armonizan</i>	<i>Logros del programa UNIDOS que se armonizan</i>	<i>Objetivos de resultado del sector nacional que se armonizan</i>
	<b>6</b>	<b>7</b>	<b>1,2,3,4,5</b>
NIVEL DEPARTAMENTAL	<i>Líneas Estratégicas de la Agenda Departamental del Plan de Desarrollo que se Armonizan</i>	<i>Pilares del Plan Regional de Competitividad que se Armonizan</i>	
	<b>No Relacionados en la Agenda</b>	<b>No Relacionados en PRC</b>	

ALCALDÍA MUNICIPIO DE LA ESPERANZA N.S. 	<b>PLAN DE DESARROLLO 2012 -2015</b>  Versión 2	<b>Código</b>	GD.F-08 v.00
		<b>Página</b>	50 de 121

- Capítulo estratégico

<b>Objetivo Estratégico</b>	<b>Programa</b>	<b>Subprograma</b>	<b>Actividades</b>	<b>Meta 2012</b>	<b>Meta 2013</b>	<b>Meta 2014</b>	<b>Meta 2015</b>
7.6.1 Incentivar las actividades deportivas, recreativas y de aprovechamiento del tiempo libre	7.6.1.1 Actividades Deportivas y de aprovechamiento del tiempo libre	7.6.1.1.1 Planificación y Gestión del Deporte	1. Establecer el Plan de acción para el cuatrienio que incluya la construcción y mantenimiento de escenarios deportivos (%)	100			
			2. Ejecutar el Plan de Acción, con planes operativos anuales (%)	25	25	25	25
			3. Gestión y presentación de proyectos (#)	1	1	1	1
		7.6.1.1.2 Actividades Deportivas y de aprovechamiento del tiempo libre	1. Campeonatos interveredales (#)	1	1	1	1
			2. Conformación y sostenimiento de clubes deportivos (#)	2	2	2	2
			3. Capacitaciones (#)	2	2	2	2
			4. Intercambios deportivos (#)	4	4	4	3

ALCALDÍA MUNICIPIO DE LA ESPERANZA N.S. 	<b>PLAN DE DESARROLLO 2012 -2015</b>  Versión 2	<b>Código</b>	GD.F-08 v.00
		<b>Página</b>	51 de 121

		5. Integración de la comunidad: talleres lúdicos (#)	1	1	1	1
	7.6.1.1.3 Inclusión escolar al deporte	1. Competencias interescolares (#)	2	2	2	2
		2. Campañas y orientación a los centros educativos para vincularse a superate: Incluir en el Plan de acción de las entidades educativas (número de campañas)		1	1	1
	7.6.1.1.4 Deporte para la primera infancia	1. Actividades Lúdicas, rondas infantiles (#)	3	3	3	3
		2. Celebración de días especiales (#)	1	2	2	1
		3. Festivales escolares (#)	1	1	1	1
	7.6.1.1.5 Competencias deportivas	1. Participación a nivel departamental (#)		1	1	1
		2. Participación a nivel nacional (#)		1	1	1
	7.6.1.1.6 Escenarios deportivos	1. Incluir en el plan de acción la construcción y adecuación de escenarios deportivos, incorporarlo en el sector equipamiento (%)	100			

ALCALDÍA MUNICIPIO DE LA ESPERANZA N.S. 	<b>PLAN DE DESARROLLO 2012 -2015</b>  Versión 2	<b>Código</b>	GD.F-08 v.00
		<b>Página</b>	52 de 121

- Indicadores de Gestión

Objetivo de Resultado	Código Indicador de Resultado	Indicador de Resultado	Línea de Base	Meta de Resultado	ODM	SINERGIA	UNIDOS	Niñez y Adolescencia
Aumentar el porcentaje de personas que practican alguna actividad deportiva	001	Número de personas que practican alguna actividad deportiva (recreativa o aficionada)	200	400				
	002	Número de instituciones educativas que participan en actividades deportivas	3	5				
Incrementar la participación de jóvenes en actividades deportivas	003	Número de centros educativos vinculados al Sistema Nacional de Competencias Deportivas y Académicas (Supérate)	0	1		X		
	004	Número de deportistas que asisten a juegos y competencias deportivas nacionales e internacionales	0	5		X		
	005	Número de escenarios deportivos en buen estado	3	3		X (Producto)		X

ALCALDÍA MUNICIPIO DE LA ESPERANZA N.S. 	<b>PLAN DE DESARROLLO 2012 -2015</b>  Versión 2	<b>Código</b>	GD.F-08 v.00
		<b>Página</b>	53 de 121

### 7.7. Sector Vivienda

CODIFICACIÓN TABLERO DE CONTROL							
<b>CÓDIGO DIMENSIÓN</b>	01	<b>DIMENSIÓN</b>	Desarrollo Social	<b>CÓDIGO SECTOR</b>	05	<b>SECTOR</b>	Vivienda

- Diagnóstico

MUNICIPAL CUANTITATIVO	CUALITATIVO MUNICIPAL	VALOR Y COLOR DE LA CALIFICACIÓN
Ver línea Base en el tablero de Control	Existen proyectos de vivienda que no cumplen con las expectativas de sus gentes ya que el manejo de los subsidios son desconocidos y además hay deficiencia en vivienda y sus condiciones	4

- Armonización con lineamientos Mundiales, Nacionales, Departamentales

NIVEL MUNDIAL	<i>Objetivos Del Milenio Que Se Armonizan</i>		
	<b>7</b>		
NIVEL NACIONAL	<i>Ejes del Plan Nacional de Desarrollo que se armonizan</i>	<i>Pilares del PND que se armonizan</i>	<i>Proyectos del PND que se armonizan</i>
	<b>1</b>	<b>3</b>	-
	<i>Objetivos de Infancia y Adolescencia que se armonizan</i>	<i>Logros del programa UNIDOS que se armonizan</i>	<i>Objetivos de resultado del sector nacional que se armonizan</i>
	<b>Todo el Plan permite una armonización</b>	<b>6</b>	<b>1,2</b>
NIVEL DEPARTAMENTAL	<i>Líneas Estratégicas de la Agenda Departamental del Plan de Desarrollo que se Armonizan</i>	<i>Pilares del Plan Regional de Competitividad que se Armonizan</i>	
	<b>13</b>	<b>No Relacionados en PRC</b>	

ALCALDÍA MUNICIPIO DE LA ESPERANZA N.S. 	<b>PLAN DE DESARROLLO 2012 -2015</b>  Versión 2	<b>Código</b>	GD.F-08 v.00
		<b>Página</b>	54 de 121

- Capítulo estratégico

<u>Objetivo Estratégico</u>	<u>Programa</u>	<u>Subprograma</u>	<u>Actividades</u>	<u>Meta 2012</u>	<u>Meta 2013</u>	<u>Meta 2014</u>	<u>Meta 2015</u>	
7.7.1 Terminar las viviendas iniciadas	7.7.1.1 Vivienda VIP terminada	7.7.1.1.1 Vivienda VIP	1. Terminar las viviendas VIP iniciadas (#)	33	33	33	33	
7.7.2 Mejorar las condiciones habitacionales	7.7.1.2 Mejora de vivienda	7.7.1.1.2 Implementación de unidades sanitarias	1. Inventario de Unidades Sanitarias necesarias en el municipio (%)	100%				
			2. Construcción de baterías (#)	10	10	10	10	
		7.7.1.1.3 Implementación de cocinas sin humo	1. Inventario de cocinas sin humo necesarias (porcentaje)	100				
			2. Construcción de cocinas sin humo (#)	5	5	5	5	
7.7.1.1.4 Mejoramiento de infraestructura de vivienda	1. Aporte al mejoramiento de vivienda, hasta por un monto máximo (#)	5	5	5	5			

ALCALDÍA MUNICIPIO DE LA ESPERANZA N.S. 	<b>PLAN DE DESARROLLO 2012 -2015</b>  Versión 2	<b>Código</b>	GD.F-08 v.00
		<b>Página</b>	55 de 121

- Indicadores de Gestión

Código Objeto Resultado	Objetivo de Resultado	Código Indicador de Resultado	Indicador de Resultado	Línea de Base	Meta de Resultado	ODM	SINERGIA	UNIDOS
001	Incrementar la oferta de vivienda nueva en la entidad territorial durante el cuatrienio	001	Número de viviendas VIP iniciadas	162	0		X (no vis por competencia)	Focalizado
		002	Número de viviendas VIP terminadas	30	132			
002	Reducir el déficit cualitativo de vivienda durante el cuatrienio	003	Número de viviendas mejoradas	172	20			Focalizado
003	Aumentar el espacio público efectivo por habitante durante el cuatrienio	004	Aumentar los metros cuadrados de espacio público efectivo por habitante	0	0		X	
		005	Provisión de vivienda por 1000 habitantes	3%	2,59		X	
		006	Suelo habilitado urbanizado para la construcción de vivienda (metros cuadrados)	0	0		X (producto)	
		007	Suelo habilitado urbanizado para la construcción de vivienda VIS (metros cuadrados)	0	0		X (producto)	
		008	Número de créditos desembolsados para financiar vivienda	0	0		X	
		009	Número de viviendas ubicadas en zona de alto riesgo	100	50		X	

ALCALDÍA MUNICIPIO DE LA ESPERANZA N.S. 	<b>PLAN DE DESARROLLO 2012 -2015</b>  Versión 2	<b>Código</b>	GD.F-08 v.00
		<b>Página</b>	56 de 121

### 7.8. Sector Otros Servicios

CODIFICACIÓN TABLERO DE CONTROL							
<b>CÓDIGO DIMENSIÓN</b>	02	<b>DIMENSIÓN</b>	Desarrollo Físico	<b>CÓDIGO SECTOR</b>	05	<b>SECTOR</b>	Infraestructura y servicios p, diferentes a acueducto y alcantarillado

- Diagnóstico

MUNICIPAL CUANTITATIVO	CUALITATIVO MUNICIPAL	VALOR Y COLOR DE LA CALIFICACIÓN
<b>Ver línea Base en el tablero de Control</b>	La falta de algunos servicios domiciliarios hace que el municipio presente un bajo desarrollo en el ámbito de la economía al igual que los elevados precios presentes en los consumos de energía	4

- Armonización con lineamientos Mundiales, Nacionales, Departamentales


<b>NIVEL MUNDIAL</b>	<i>Objetivos Del Milenio Que Se Armonizan</i>	<b>1,7,8</b>	
<b>NIVEL NACIONAL</b>	<i>Ejes del Plan Nacional de Desarrollo que se armonizan</i>	<i>Pilares del PND que se armonizan</i>	<i>Proyectos del PND que se armonizan</i>
	<b>1</b>	<b>3</b>	-
	<i>Objetivos de Infancia y Adolescencia que se armonizan</i>	<i>Logros del programa UNIDOS que se armonizan</i>	<i>Objetivos de resultado del sector nacional que se armonizan</i>
	<b>Todo el Plan permite una armonización</b>	<b>6</b>	<b>1,2</b>
<b>NIVEL DEPARTAMENTAL</b>	<i>Líneas Estratégicas de la Agenda Departamental del Plan de Desarrollo que se Armonizan</i>	<i>Pilares del Plan Regional de Competitividad que se Armonizan</i>	
	<b>14</b>	<b>6</b>	



ALCALDÍA MUNICIPIO DE LA ESPERANZA N.S. 	<b>PLAN DE DESARROLLO 2012 -2015</b>  Versión 2	<b>Código</b>	GD.F-08 v.00
		<b>Página</b>	57 de 121


- Capítulo estratégico

<u>Objetivo Estratégico</u>	<u>Programa</u>	<u>Subprograma</u>	<u>Actividades</u>	<u>Meta 2012</u>	<u>Meta 2013</u>	<u>Meta 2014</u>	<u>Meta 2015</u>
7.8.1 Proporcionar gas propano de una manera más eficiente a la población	7.8.1.1 Cobertura en gas propano	7.8.1.1.1 Distribución de gas por centro de distribución	1. Gestionar proyecto para la construcción del centro de distribución (% de gestión)	50	50		
7.8.2 Gestionar la ampliación del servicio de energía	7.8.2.1 Cobertura del servicio de energía	7.8.2.1.1 Gestión de ampliación del servicio	1. Gestionar la ampliación del servicio (% de avance en la gestión)	50	50		

ALCALDÍA MUNICIPIO DE LA ESPERANZA N.S. 	<b>PLAN DE DESARROLLO 2012 -2015</b>  Versión 2	<b>Código</b>	GD.F-08 v.00
		<b>Página</b>	58 de 121

- Indicadores de Gestión

Código Objeto Resultado	Objetivo de Resultado	Código Indicador de Resultado	Indicador de Resultado	Línea de Base	Meta de Resultado	ODM	SINERGIA	UNIDOS
001	Aumentar la cobertura del servicio de gas natural en la zona urbana	001	Cobertura total de gas natural en la zona urbana	0%	80		X	
002	Aumentar la cobertura en servicio de energía eléctrica	002	Cobertura en servicio de energía eléctrica	75,00%	85%			
		003	Cobertura en servicio de energía eléctrica en el Sistema Interconectado Nacional	75,00%	85%		X	
		004	Cobertura en servicio de energía eléctrica en Zonas no Interconectadas	NA	NA		X	
		005	Horas diarias promedio de servicio de energía en Zonas No Interconectadas	NA	NA			

ALCALDÍA MUNICIPIO DE LA ESPERANZA N.S. 	<b>PLAN DE DESARROLLO 2012 -2015</b>  Versión 2	<b>Código</b>	GD.F-08 v.00
		<b>Página</b>	59 de 121

### 7.9. Sector Transporte

CODIFICACIÓN TABLERO DE CONTROL							
<b>CÓDIGO DIMENSIÓN</b>	02	<b>DIMENSIÓN</b>	Desarrollo Físico	<b>CÓDIGO SECTOR</b>	08	<b>SECTOR</b>	Transporte

- Diagnóstico

MUNICIPAL CUANTITATIVO	CUALITATIVO MUNICIPAL	VALOR Y COLOR DE LA CALIFICACIÓN
Ver línea Base en el tablero de Control	Falta de obras de arte, material de recebo, maquinaria falta de empresas locales de transporte	2

- Armonización con lineamientos Mundiales, Nacionales, Departamentales

<b>NIVEL MUNDIAL</b>	<i>Objetivos Del Milenio Que Se Armonizan</i>	<b>1,7,8</b>	
<b>NIVEL NACIONAL</b>	<i>Ejes del Plan Nacional de Desarrollo que se armonizan</i>	<i>Pilares del PND que se armonizan</i>	<i>Proyectos del PND que se armonizan</i>
	<b>1</b>	<b>3</b>	RUTA DEL SOL*
	<i>Objetivos de Infancia y Adolescencia que se armonizan</i>	<i>Logros del programa UNIDOS que se armonizan</i>	<i>Objetivos de resultado del sector nacional que se armonizan</i>
	<b>Todo el Plan permite una armonización</b>	<b>7</b>	<b>1,2</b>
<b>NIVEL DEPARTAMENTAL</b>	<i>Líneas Estratégicas de la Agenda Departamental del Plan de Desarrollo que se Armonizan</i>	<i>Pilares del Plan Regional de Competitividad que se Armonizan</i>	
	<b>7,8,9</b>	<b>6</b>	

ALCALDÍA MUNICIPIO DE LA ESPERANZA N.S. 	<b>PLAN DE DESARROLLO 2012 -2015</b>  Versión 2	<b>Código</b>	GD.F-08 v.00
		<b>Página</b>	60 de 121

\*Mejoramiento de la calzada actual, construcción de la segunda calzada, y operación y mantenimiento del proyecto vial, en una longitud de 528 kilómetros desde Puerto Salgar en Cundinamarca hasta San Roque en el Cesar.

La Ruta del Sol es una de las obras de infraestructura más importantes de Latinoamérica por su recorrido e impacto sobre los tiempos y costos de transporte; su trazado conecta el centro del País (Bogotá – Cundinamarca), con los puertos localizados sobre el mar Caribe (Santa Marta – Barranquilla).

Para su concesión se ha dividido la vía en tres sectores. El sector número 2 está localizado en la parte central del proyecto, con una longitud de 528 kilómetros, iniciando en el municipio de Puerto Salgar (Cundinamarca) y terminando en el corregimiento de San Roque del municipio de Curumaní (Cesar). Su recorrido cruza por el departamento de Norte de Santander, municipio de La Esperanza y por los corregimientos o veredas: El Tropezón como lo presentamos en el cuadro 1.<sup>28</sup>

Cuadro 1: Zona de Influencia de la Ruta del Sol Sector 2 en el municipio de La Esperanza

RELACION DE CENTROS POBLADOS UBICADOS SOBRE EL SECTOR 2 DE LA RUTA DEL SOL - MUNICIPIO DE LA ESPERANZA			
No.	DEPARTAMENTO	MUNICIPIO	CORREGIMIENTO O VEREDA
1	Norte de Santander	La Esperanza	El Tropezón

<sup>28</sup> Fundación Coherencia

ALCALDÍA MUNICIPIO DE LA ESPERANZA N.S. 	<b>PLAN DE DESARROLLO 2012 -2015</b>  Versión 2	<b>Código</b>	GD.F-08 v.00
		<b>Página</b>	61 de 121


- Capítulo estratégico

<b>Objetivo Estratégico</b>	<b>Programa</b>	<b>Subprograma</b>	<b>Actividades</b>	<b>Meta 2012</b>	<b>Meta 2013</b>	<b>Meta 2014</b>	<b>Meta 2015</b>
7.9.1 Mejoramiento de la infraestructura vial	7.9.1.1 Mejoramiento de vías terciarias	7.9.1.1.1 Plan de mejora vial	1. Estructuración del Plan de mejoramiento vial (%)	100		25	25
			2. Ejecutar el plan (% de ejecución)	30	30	30	10
			3. Gestión para la inclusión de nuevas vías (% de gestión)	40	40	10	
			4. Mantenimiento de vías según lo establecido en el Plan de mejoramiento vial (%)	25	25	25	25
			5. Reuniones de seguimiento al plan de mejora vial y toma de acciones de mejora (#)	3	3	3	3
		7.9.1.1.2 Adquisición de maquinaria	1. Compra de motoniveladora (#)	1			
			2. Compra de volqueta (#)	1			
7.9.2 Prevenir accidentes de tránsito	7.9.2.1 Seguridad vial	7.9.2.1.1 Prevención de accidentes de tránsito	1. Campañas pedagógicas en materia de prevención de accidentes de tránsito (#)	3	3	3	3
			2. señalización de todas las calles del municipio (% de avance)	50	50		
			3. Gestión e implementación de la oficina de tránsito para el municipio (% de avance)	15	50	35	

ALCALDÍA MUNICIPIO DE LA ESPERANZA N.S. 	<b>PLAN DE DESARROLLO 2012 -2015</b>  Versión 2	<b>Código</b>	GD.F-08 v.00
		<b>Página</b>	62 de 121

- Indicadores de gestión

Código Objeto Resultado	Objetivo de Resultado	Código Indicador de Resultado	Indicador de Resultado	Línea de Base	Meta de Resultado	ODM	SINERGIA	UNIDOS
001	Mejorar la accesibilidad del transporte	001	Estado de la infraestructura de transporte de la entidad territorial	Regular	Bueno		X	
		002	Índice de pasajeros –kilometro (aplica para grandes ciudades)	NA	NA		X	
		003	Tiempo promedio de movilización de pasajeros de transporte público <u>a la ciudad Capital.</u>	14	NA		X	
		004	kilómetro recorrido (municipios con población mayor a 100.000 habitantes)	NA	NA			
		005	Tiempo promedio reducido de movilización de pasajeros de transporte público – kilómetro recorrido (municipios con población menor a 100.000 habitantes)	NA	NA			
		006	Kilómetros de modos alternativos de transporte en buen estado	40	40			
		007	Toneladas de carga movilizadas (modo aéreo, férreo, vial y fluvial)	NA	NA			X

ALCALDÍA MUNICIPIO DE LA ESPERANZA N.S. 	<b>PLAN DE DESARROLLO 2012 -2015</b>  Versión 2	<b>Código</b>	GD.F-08 v.00
		<b>Página</b>	63 de 121

		008	Reducción en costos de transporte asociados a la cadena de abastecimiento de bienes y servicios (para población mayor a 100.000 habitantes)	NA	NA			
002	Facilitar el uso de infraestructura para el transporte	009		NA	NA			
003	Mejorar la seguridad vial	010	Reducción de número de casos de muertes y heridos de tránsito por accidente	15	8			X
			Número de estrategias implementadas para el control de la movilidad y accidentalidad	0	1			
		011	Kilómetros de la red vial pavimentados	2	0			X (producto)

ALCALDÍA MUNICIPIO DE LA ESPERANZA N.S. 	<b>PLAN DE DESARROLLO 2012 -2015</b>  Versión 2	<b>Código</b>	GD.F-08 v.00
		<b>Página</b>	64 de 121

### 7.10. Sector Equipamiento

CODIFICACIÓN TABLERO DE CONTROL							
<b>CÓDIGO DIMENSIÓN</b>	02	<b>DIMENSIÓN</b>	Desarrollo Físico	<b>CÓDIGO SECTOR</b>	09	<b>SECTOR</b>	Equipamiento Municipal

- Diagnóstico

MUNICIPAL CUANTITATIVO	CUALITATIVO MUNICIPAL	VALOR Y COLOR DE LA CALIFICACIÓN
Ver línea Base en el tablero de Control	Se requiere infraestructura para el desarrollo económico Falta de proyectos, inversionistas y mayor productividad	5,25

- Armonización con lineamientos Mundiales, Nacionales, Departamentales


<b>NIVEL MUNDIAL</b>	<i>Objetivos Del Milenio Que Se Armonizan</i>		<b>1,7,8</b>
<b>NIVEL NACIONAL</b>	<i>Ejes del Plan Nacional de Desarrollo que se armonizan</i>	<i>Pilares del PND que se armonizan</i>	<i>Proyectos del PND que se armonizan</i>
	<b>1</b>	<b>3</b>	-
	<i>Objetivos de Infancia y Adolescencia que se armonizan</i>	<i>Logros del programa UNIDOS que se armonizan</i>	<i>Objetivos de resultado del sector nacional que se armonizan</i>
	<b>Todo el Plan permite una armonización</b>	<b>7</b>	<b>1</b>
<b>NIVEL DEPARTAMENTAL</b>	<i>Líneas Estratégicas de la Agenda Departamental del Plan de Desarrollo que se Armonizan</i>	<i>Pilares del Plan Regional de Competitividad que se Armonizan</i>	
	<b>5</b>	<b>6</b>	




ALCALDÍA MUNICIPIO DE LA ESPERANZA N.S. 	<b>PLAN DE DESARROLLO 2012 -2015</b>  Versión 2	<b>Código</b>	GD.F-08 v.00
		<b>Página</b>	65 de 121

- Capítulo estratégico

<b>Objetivo Estratégico</b>	<b>Programa</b>	<b>Subprograma</b>	<b>Actividades</b>	<b>Meta 2012</b>	<b>Meta 2013</b>	<b>Meta 2014</b>	<b>Meta 2015</b>
7.10.1 Mejoramiento de bienes muebles e inmuebles del municipio	7.10.1.1 Planeación del mejoramiento del equipamiento municipal	7.10.1.1.1 Equipamiento para el desarrollo económico, social, cultural y administrativo del municipio	1. Inventario de Plazas de mercado, matadero instalaciones sociales, educativas, culturales y deportivas del municipio, definir su estado y requerimientos de mejora e incorporarlos al Plan de mejora del equipamiento municipal (porcentaje)	50	50		
			2. Ejecución del Plan de mejoramiento y mantenimiento (%)	25	25	25	25
	7.10.1.2 Gestionar el equipamiento para el desarrollo económico, social cultural y deportivo del municipio	7.10.1.2.1 Infraestructura para el Desarrollo Económico	1. Implementación de plazas de mercado (porcentaje)		50	50	
			7.10.1.2.2 Infraestructura social cultural y deportiva	1. Terminación de la casa del adulto mayor, según lo planteado en el plan de mejoramiento de la infraestructura municipal (porcentaje)	100		
		2. Adecuación y construcción de parques municipales, según requerimientos identificados anteriormente (porcentaje)	25	25	25	25	

ALCALDÍA MUNICIPIO DE LA ESPERANZA N.S. 	<b>PLAN DE DESARROLLO 2012 -2015</b>  Versión 2	<b>Código</b>	GD.F-08 v.00
		<b>Página</b>	66 de 121

		3. Mantenimiento de los escenarios deportivos (cantidad de escenarios)	5	5	5	5
		4. Mejoramiento, mantenimiento y construcción de las escuelas teniendo en cuenta el plan definido (número de escuelas)	1	1	1	1
		5. Mejoramiento y ampliación de colegios municipales, según lo definido en el Plan (#)		1	1	1
		6. Mejoramiento y equipamiento de restaurantes escolares según lo definido en el Plan (#)	3	3	3	3
	7.10.1.2.3. Infraestructura Administrativa	1. Mantenimiento del Palacio Municipal según lo definido en el plan (%)		50	50	
		2. Adecuación de la estación de policía (%)		100		

ALCALDÍA MUNICIPIO DE LA ESPERANZA N.S. 	<b>PLAN DE DESARROLLO 2012 -2015</b>  Versión 2	<b>Código</b>	GD.F-08 v.00
		<b>Página</b>	67 de 121

- Indicadores de Gestión

Código Sector	Sector	Código Objetivo Resultado	Objetivo de Resultado	Código Indicador de Resultado	Indicador de Resultado	Línea de Base	Meta de Resultado	ODM	SINERGIA	UNIDOS
09	Sector Equipamiento municipal	001	Ampliar y/o mantener la infraestructura de física de las dependencias administrativas del municipio y bienes de uso público de propiedad del municipio	001	Porcentaje de bienes inmuebles y muebles en buenas condiciones	40%	70%			
					Porcentaje de construcción y/o mantenimiento de las obras definidas en el Plan de acción	0	40			

ALCALDÍA MUNICIPIO DE LA ESPERANZA N.S. 	<b>PLAN DE DESARROLLO 2012 -2015</b>  Versión 2	<b>Código</b>	GD.F-08 v.00
		<b>Página</b>	68 de 121

### 7.11. Sector TIC

CODIFICACIÓN TABLERO DE CONTROL							
<b>CÓDIGO DIMENSIÓN</b>	02	<b>DIMENSIÓN</b>	Desarrollo Físico	<b>CÓDIGO SECTOR</b>	10	<b>SECTOR</b>	Sector de Tecnologías de la información y las comunicaciones

- Diagnóstico

MUNICIPAL CUANTITATIVO	CUALITATIVO MUNICIPAL	VALOR Y COLOR DE LA CALIFICACIÓN
Ver línea Base en el tablero de Control	Falta de implementación de las TICS en las diferentes zonas rurales del municipio y el desempeño de un buen personal capacitado en el área.	4


- Armonización con lineamientos Mundiales, Nacionales, Departamentales

<b>NIVEL MUNDIAL</b>	<i>Objetivos Del Milenio Que Se Armonizan</i>	<b>1,7,8</b>	
<b>NIVEL NACIONAL</b>	<i>Ejes del Plan Nacional de Desarrollo que se armonizan</i>	<i>Pilares del PND que se armonizan</i>	<i>Proyectos del PND que se armonizan</i>
	<b>1</b>	<b>1,2</b>	-
	<i>Objetivos de Infancia y Adolescencia que se armonizan</i>	<i>Logros del programa UNIDOS que se armonizan</i>	<i>Objetivos de resultado del sector nacional que se armonizan</i>
	<b>Todo el Plan permite una armonización</b>	<b>6</b>	<b>1,2,3,4,5,6</b>
<b>NIVEL DEPARTAMENTAL</b>	<i>Líneas Estratégicas de la Agenda Departamental del Plan de Desarrollo que se Armonizan</i>	<i>Pilares del Plan Regional de Competitividad que se Armonizan</i>	
	<b>1</b>	<b>5</b>	

ALCALDÍA MUNICIPIO DE LA ESPERANZA N.S. 	<b>PLAN DE DESARROLLO 2012 -2015</b>  Versión 2	<b>Código</b>	GD.F-08 v.00
		<b>Página</b>	69 de 121

- Capítulo estratégico

<u>Objetivo Estratégico</u>	<u>Programa</u>	<u>Subprograma</u>	<u>Actividades</u>	<u>Meta 2012</u>	<u>Meta 2013</u>	<u>Meta 2014</u>	<u>Meta 2015</u>
7.11.1 Brindar a la comunidad la posibilidad de acceder a las Tecnologías de la Información y las comunicaciones tanto en el área Urbana como en lo Rural	7.11.1.1 Ampliación de cobertura de acceso a internet	7.11.1.1.1 Gestión para la ampliación del acceso a internet	1. Gestionar internet satelital con Compartel y ampliación de cobertura de los operadores de telefonía móvil para áreas rurales (%)		30	35	35
			2. Solicitar celeridad en la instalación de fibra óptica Colombia (%)			100	
	7.11.1.2 Fomentar el uso de las TIC en las instituciones educativas	7.11.1.2.1 Adquisición de equipos de cómputo para las Instituciones Educativas.	1. Gestionar equipos ante Computadores para Educar (% de gestión)		50	50	
			2. Cofinanciar la adquisición de computadores (% de avance en el plan de compras)	25	25	25	25
	7.11.1.3 Renovación de equipos de computación y telecomunicaciones	7.11.1.3.1 Compra y actualización de equipos para la administración municipal	1. Compra de computadores para áreas administrativas (% de avance del plan de compras)	20	30	30	20


ALCALDÍA MUNICIPIO DE LA ESPERANZA N.S. 	<b>PLAN DE DESARROLLO 2012 -2015</b>  Versión 2	<b>Código</b>	GD.F-08 v.00
		<b>Página</b>	70 de 121

			2. Definir la política de disposición adecuada de equipos obsoletos (%)		100		
7.11.1.4 Implementación GELT en la Arcadía Municipal	7.11.1.4.1 Estrategias para la implementación y actualización del gobierno en línea		1.Capacitar los empleados de la administración para la implementación de la estrategia GELT , definir el plan de capacitación en el 2012 e inicio de un 25% y ejecución del restante a partir del 2013, según el plan (% de avance)	100	25	25	25
			2. Implemente nación de tramites a través de la pagina web oficial (% de implementación)		30	35	35
7.11.1.5Reducción de gastos y conservación del medio ambiente	7.11.1.5.1Definición de política y estrategias para disminuir el consumo de papel		1. Disminución de documentos impresos y masificación de información electrónica (% de implementación de la estrategia, según plan establecido).	25	25	25	25

ALCALDÍA MUNICIPIO DE LA ESPERANZA N.S. 	<b>PLAN DE DESARROLLO 2012 -2015</b>  Versión 2	<b>Código</b>	GD.F-08 v.00
		<b>Página</b>	71 de 121

• Indicadores de Gestión

Código Objetivo Resultado	Objetivo de Resultado	Código Indicador de Resultado	Indicador de Resultado	Línea de Base	Meta de Resultado	ODM	SINERGIA	UNIDOS
001	Dotar de infraestructura para incrementar el acceso a internet	001	Usuarios de internet por cada 100 habitantes	2	4		X	
		002	Proporción de poblados rurales de más 100 habitantes con sitio de acceso público a internet	0	3		X	
002	Proporcionar los implementos básicos para permitir el acceso a TIC	003	Computadores por cada 100 habitantes	0,5	2		X	
003	Inducir procesos de apropiación de TIC en los estudiantes y docentes de sedes educativas	004	Estudiantes por computador en establecimientos educativos	10	8			
		005	Porcentaje de establecimientos educativos oficiales con computadores	15	20			

ALCALDÍA MUNICIPIO DE LA ESPERANZA N.S. 	<b>PLAN DE DESARROLLO 2012 -2015</b>  Versión 2	<b>Código</b>	GD.F-08 v.00
		<b>Página</b>	72 de 121

		006	Proyectos en TIC en ejecución formulados por directivos, docentes y estudiantes de sedes educativas	0	2			
004	Garantizar la gestión adecuada de residuos electrónicos	007	Equipos de cómputo obsoletos dispuestos apropiadamente	0	50%			
005	Implementar la Estrategia de Gobierno en línea en la entidad territorial	008	Nivel de avance alto en el Índice de Gobierno en línea	0	20%		X	
006	Implementar políticas para la reducción del consumo de papel	009	Política para la reducción del consumo de papel implementada	0	30%			



ALCALDÍA MUNICIPIO DE LA ESPERANZA N.S. 	<b>PLAN DE DESARROLLO 2012 -2015</b>  Versión 2	<b>Código</b>	GD.F-08 v.00
		<b>Página</b>	73 de 121

### 7.12. Sector Ambiente

CODIFICACIÓN TABLERO DE CONTROL							
<b>CÓDIGO DIMENSIÓN</b>	3	<b>DIMENSIÓN</b>	Desarrollo Ambiental y gestión del riesgo	<b>CÓDIGO SECTOR</b>	11	<b>SECTOR</b>	Ambiente

- Diagnóstico

MUNICIPAL CUANTITATIVO	CUALITATIVO MUNICIPAL	VALOR Y COLOR DE LA CALIFICACIÓN
Ver línea Base en el tablero de Control	Los diferentes cambios climáticos y el manejo de los sistemas hídricos han hecho vulnerable al municipio de la esperanza. Deficiencia del recurso hídrico para el acueducto de la cabecera municipal. Tala y quema de bosque a orilla s de las quebradas, rio y nacimientos. Deficiencia de agua potable, contaminación hídrica	6

- Armonización con lineamientos Mundiales, Nacionales, Departamentales

NIVEL MUNDIAL	Objetivos Del Milenio Que Se Armonizan		7	
NIVEL NACIONAL	Ejes del Plan Nacional de Desarrollo que se armonizan	Pilares del PND que se armonizan	Proyectos del PND que se armonizan	
	1	1,2	-	
	Objetivos de Infancia y Adolescencia que se armonizan	Logros del programa UNIDOS que se armonizan	Objetivos de resultado del sector nacional que se armonizan	
	<b>Todo el Plan permite una armonización</b>	<b>7</b>	<b>1,2,3,6,7,8,9</b>	
NIVEL DEPARTAMENTAL	Líneas Estratégicas de la Agenda Departamental del Plan de Desarrollo que se Armonizan	Pilares del Plan Regional de Competitividad que se Armonizan	Objetivos estratégicos del PGAR que se armonizan	Lineamientos POMCA tenidos en cuenta
	<b>No Relacionados en la Agenda</b>	<b>2</b>	<b>1,2,3,4</b>	No está ordenada la cuenca

“La Esperanza es de Todos”

Calle 3 # 2A – 24 Palacio Municipal 0975-655004  
[alcaldia@laesperanza-nortedesantander.gov.co](mailto:alcaldia@laesperanza-nortedesantander.gov.co)


ALCALDÍA MUNICIPIO DE LA ESPERANZA N.S. 	<b>PLAN DE DESARROLLO 2012 -2015</b>  Versión 2	<b>Código</b>	GD.F-08 v.00
		<b>Página</b>	74 de 121

- Capítulo estratégico


<u>Objetivo Estratégico</u>	<u>Programa</u>	<u>Subprograma</u>	<u>Actividades</u>	<u>Meta 2012</u>	<u>Meta 2013</u>	<u>Meta 2014</u>	<u>Meta 2015</u>
7.12.1 Preservación conservación y control del medio ambiente y adaptación al cambio climático	7.12.1.1 Conservación y protección de áreas estratégicas	7.12.1.1.1 Adquisición de áreas estratégicas y definir plan de manejo de éstas y las ya existentes	1. Definición de áreas estratégicas de propiedad del municipio, y de las zonas estratégicas a adquirir (porcentaje)	50	50		
			2. Compra de predios en zonas estratégicas (porcentaje del área delimitada)		2		2
			3. Delimitar e incorporar zonas de protección en la actualización del EOT (%)	100			
			4. Realizar planes de manejo de las zonas adquiridas y reforestadas (% de avance)		50	50	
	7.12.1.2 Restauración de áreas de bosques	7.12.1.2.1 Reforestación con sistemas sostenibles	1. Establecimiento de viveros y mantenimiento de viveros en alianza con los colegios (número de viveros)	2	2	2	2
			2. Reforestación de áreas estratégicas (# de Ha)	3	3	3	3

ALCALDÍA MUNICIPIO DE LA ESPERANZA N.S. 	<b>PLAN DE DESARROLLO 2012 -2015</b>  Versión 2	<b>Código</b>	GD.F-08 v.00
		<b>Página</b>	75 de 121

7.12.1.3 Políticas de ambiente sano	7.12.1.3.1 Reactivación, fortalecimiento y permanencia del comité ambiental	1. Reactivación del Comité Ambiental, estructuración del Plan de Acción y de la política ambiental para el cuatrienio (%)	100			
		2. Ejecución del plan de acción (porcentaje)	25	25	25	25
		3. Encuentros del comité ambiental municipal (#)	5	10	10	10
		4. Apoyo a la Formación y Fortalecimiento al Comité Ambiental Municipal (jornadas)	4	4	4	4
		5. Articular el programa la política ambiental municipal a los PRAES y PEI de las instituciones educativas (%)		50	50	

ALCALDÍA MUNICIPIO DE LA ESPERANZA N.S. 	<b>PLAN DE DESARROLLO 2012 -2015</b>  Versión 2	<b>Código</b>	GD.F-08 v.00
		<b>Página</b>	76 de 121

7.12.2. Gestionar el riesgo en el municipio reduciendo así la probabilidad de emergencias	7.12.2.1. Gestión del riesgo en el municipio, Ley 1253 de 2012	7.12.2.1.1 Planificación del riesgo	1.Conformación del consejo municipal para la gestión del riesgo%	100				
			2. Establecer los mecanismos de planificación, información y financiación para la gestión del riesgo. %	25	25	25	25	
			3.Ejecución del plan de acción (porcentaje)	10		30	30	30
			4.Encuentros periodicos del Consejo Territorial de Gestión del Riesgo (#)	6		6	6	6
			5.Delimitar las zonas de riesgo en el municipio e incluirlas en la actualización del EOT e incluir acciones concretas (porcentaje)	100				
			6.Formular el plan municipal para la gestión del riesgo (porcentaje)	50		50		
			7.Implementar el Plan Municipal para la Gestión del Riesgo (%)	10		45	45	

ALCALDÍA MUNICIPIO DE LA ESPERANZA N.S. 	<b>PLAN DE DESARROLLO 2012 -2015</b>  Versión 2	<b>Código</b>	GD.F-08 v.00
		<b>Página</b>	77 de 121

			8.Hacer alianzas con organismos de emergencia (%)	30	70	100	100
		7.12.2.1.2. Implementar mecanismos de atención de emergencias	9.Establecer el comité local de atención de emergencias y definir el Plan de Emergencias (%)	100			
			10.Implementar el Plan local de atención de emergencias (%)	10	30	30	30
			11.Implementar un sistema de monitoreo de zonas de riesgo (% de ejecución)	100	100	100	100
			12.Realizar simulacros de evacuación ante posibles emergencias (#)	1	2	2	2

ALCALDÍA MUNICIPIO DE LA ESPERANZA N.S. 	<b>PLAN DE DESARROLLO 2012 -2015</b>  Versión 2	<b>Código</b>	GD.F-08 v.00
		<b>Página</b>	78 de 121

7.12.3. Control y Protección ambiental Municipal	7.12.3.1. Adaptación al cambio climático	7.12.3.1.1. Estrategias para la adaptación al cambio climático	13. Incluir en el Plan Ambiental Municipal a realizar por el comité ambiental, las estrategias para la adaptación al cambio climático articulado con el nivel nacional y el presupuesto requerido (porcentaje de realización)	50	50		
	7.12.3.2. Control ambiental sobre la minería	7.12.3.2.1. Ejercer el control ambiental sobre la minería	1. En el Plan Ambiental municipal definir el procedimiento de seguimiento y control a la actividad minera (%)	50	50		
			2. Número de proyectos de capacitación realizados en prevención y control de minería ilegal (#)	2	2	2	2
			3. Número de asesorías técnicas realizadas en prevención y control de minería ilegal (#)	2	2	2	2

ALCALDÍA MUNICIPIO DE LA ESPERANZA N.S. 	<b>PLAN DE DESARROLLO 2012 -2015</b>  Versión 2	<b>Código</b>	GD.F-08 v.00
		<b>Página</b>	79 de 121

	7.12.3.3. Control de la contaminación hidrica	7.12.3.3.1. Tratamiento de aguas residuales	1.Estudios y definición de requerimientos para el tratamiento de aguas residuales (meta en porcentaje)	10	90		
	7.12.3.4. Prevención de la pérdida del suelo y sus capacidades	7.12.3.4.1. Prevención de la desertificación	2.Estrategias incorporadas en el Plan Ambiental Municipal, número de estrategias (#)		2		
	7.12.3.5. Protección de cuencas abstededoras de agua	7.12.3.5.1. Protección de cuencas	1.Protección de Has (meta en cantidad) según lo planteado en el plan ambiental municipal (#)		5	5	5
	7.12.3.6. Planificación del Territorio	7.12.3.6.1. Ordenamiento Territorial	1. Articular proyectos con el POMCA según iniciativas de la Corporación y previo estudio de viabilidad financiera para el municipio. Porcentaje de Disposición de participación en proyectos POMCA por iniciativa e invitación de la Corporación donde esta entidad aporta recursos y son viables financieramente para el municipio. (%)	50	50	50	
			2.Porcentaje de actualización del EOT (%)		100		

ALCALDÍA MUNICIPIO DE LA ESPERANZA N.S. 	<b>PLAN DE DESARROLLO 2012 -2015</b>  Versión 2	<b>Código</b>	GD.F-08 v.00
		<b>Página</b>	80 de 121

- Indicadores de Gestión

Código Objetivo Resultado	Objetivo de Resultado	Código Indicador de Resultado	Indicador de Resultado	Línea de Base	Meta de Resultado	ODM	SINERGIA	UNIDOS
001	Implementar acciones para la recuperación y protección de áreas degradadas	001	Hectáreas de ecosistemas para la regulación de la oferta hídrica conservadas	80	200			
		002	Número de hectáreas de bosques reforestadas	0	12	X	X	
002	Aumentar el área de bosques reforestados en cuencas abastecedoras de agua	003	Número de estrategias formuladas para mantener los servicios eco sistémicos en el territorio	0	3			
003	Garantizar la sostenibilidad del recurso, a través de la asignación y uso eficiente, articulados al ordenamiento y uso del territorio y a la conservación de los ecosistemas que regulan la oferta hídrica, considerando el agua como factor de desarrollo económico y de bienestar social.	004	Número de estaciones de medición que reportan cumplimiento de los estándares de calidad del aire	0	0			
004	Cumplimiento de los niveles de calidad del aire establecidos en la normatividad vigente.	005	Número de estaciones de medición que reportan cumplimiento de los estándares de calidad del aire	0	0			
005	Implantar una visión de largo plazo en el uso de energía	006	Número de incentivos implementados para el uso de energías renovables	0	0			

*"La Esperanza es de Todos"*

Calle 3 # 2A – 24 Palacio Municipal 0975-655004

[alcaldia@laesperanza-nortedesantander.gov.co](mailto:alcaldia@laesperanza-nortedesantander.gov.co)



ALCALDÍA MUNICIPIO DE LA ESPERANZA N.S. 	<b>PLAN DE DESARROLLO 2012 -2015</b>  Versión 2	<b>Código</b>	GD.F-08 v.00
		<b>Página</b>	81 de 121

		007	Número de incentivos para el uso de energías renovables	0	1			
006	Contribuir a la seguridad, el bienestar, la calidad de vida de las personas y al desarrollo sostenible a través del control y la reducción del riesgo de desastres.	008	Número de desastres declarados por año	8	5		X	
		009	Número de personas muertas por desastres por año	3	2		X	
		010	Número de personas afectadas por desastres por año	0	0			
		011	Pérdidas en infraestructura básica	100	60		X	
		012	Pérdidas en infraestructura de servicios (millones)	500	300		X	
		013	Pérdidas en infraestructura de vivienda (millones)	60	30		X	
007	Contribuir a la sostenibilidad del desarrollo a través de la reducción del impacto del cambio climático en la población y su entorno.	014	Porcentaje de obras de inversión de infraestructura que han pasado por un proceso de análisis de blindaje climático	100	100			

ALCALDÍA MUNICIPIO DE LA ESPERANZA N.S. 	<b>PLAN DE DESARROLLO 2012 -2015</b>  Versión 2	<b>Código</b>	GD.F-08 v.00
		<b>Página</b>	82 de 121

		015	Porcentaje del presupuesto destinado exclusivamente a atacar la problemática del cambio climático	0	1			
008	Controlar la minería ilegal	016	Cobertura de los títulos mineros fiscalizados (%)	0	100%		X	
009		017	Proporción de vertimientos que incumplen con los estándares de disminución de la contaminación	100	50%			
010		018	Número de estrategias formuladas para prevenir procesos de desertificación	0	0			
		019	Numero de Has restauradas o rehabilitadas en cuencas abastecedoras de agua con fines de protección	0	15		X (producto)	
011	Ordenar el territorio	20	Porcentaje de actualización del EOT	0	100%			

ALCALDÍA MUNICIPIO DE LA ESPERANZA N.S. 	<b>PLAN DE DESARROLLO 2012 -2015</b>  Versión 2	<b>Código</b>	GD.F-08 v.00
		<b>Página</b>	83 de 121

### 7.13. Sector AGRO

CODIFICACIÓN TABLERO DE CONTROL							
<b>CÓDIGO DIMENSIÓN</b>	4	<b>DIMENSIÓN</b>	Desarrollo Económico	<b>CÓDIGO SECTOR</b>	12	<b>SECTOR</b>	Agropecuario

- Diagnóstico

MUNICIPAL CUANTITATIVO	CUALITATIVO MUNICIPAL	VALOR Y COLOR DE LA CALIFICACIÓN
<b>Ver línea Base en el tablero de Control</b>	Hay producción pero falta incentivos para focalizarlos dentro del municipio. No hay políticas de innovación y producción. No hay asistencia técnica, ni bases de datos ni censos de producción y estado de cultivos. Falta de una política que nos permitir motivar el turismo en el municipio.	4,75

- Armonización con lineamientos Mundiales, Nacionales, Departamentales

<b>NIVEL MUNDIAL</b>	<i>Objetivos Del Milenio Que Se Armonizan</i>	<b>1,7,8</b>	
<b>NIVEL NACIONAL</b>	<i>Ejes del Plan Nacional de Desarrollo que se armonizan</i>	<i>Pilares del PND que se armonizan</i>	<i>Proyectos del PND que se armonizan</i>
	<b>1</b>	<b>2</b>	-
	<i>Objetivos de Infancia y Adolescencia que se armonizan</i>	<i>Logros del programa UNIDOS que se armonizan</i>	<i>Objetivos de resultado del sector nacional que se armonizan</i>
	<b>Todo el Plan permite una armonización</b>	<b>7</b>	<b>1,2</b>
<b>NIVEL DEPARTAMENTAL</b>	<i>Líneas Estratégicas de la Agenda Departamental del Plan de Desarrollo que se Armonizan</i>	<i>Pilares del Plan Regional de Competitividad que se Armonizan</i>	
	<b>15,21</b>	<b>1,3,4,7</b>	

ALCALDÍA MUNICIPIO DE LA ESPERANZA N.S. 	<b>PLAN DE DESARROLLO 2012 -2015</b>  Versión 2	<b>Código</b>	GD.F-08 v.00
		<b>Página</b>	84 de 121

- Capítulo estratégico

<u>Objetivo Estratégico</u>	<u>Programa</u>	<u>Subprograma</u>	<u>Actividades</u>	<u>Meta 2012</u>	<u>Meta 2013</u>	<u>Meta 2014</u>	<u>Meta 2015</u>
Activar el desarrollo económico rural en el municipio	Desarrollo económico rural	Incentivo a la asociatividad y al desarrollo económico	Definición de un programa y su plan de acción para el impulsar el crecimiento económico del municipio en el 2012 y actualizarlo cada año(%)	100	100	100	100
			Ejecución del programa (% de avance)	25	25	25	25
			Jornadas de formación para el fortalecimiento de las asociaciones (#)	4	4	4	4
			Conformar el Consejo Municipal de Desarrollo Rural y definir el Plan de Acción (%)	100			
			Reuniones del Consejo (#)	2	4	4	4
			Convocatoria y conformación de nuevas asociaciones productivas (%)	20	50	30	
			Jornadas de formación para el fortalecimiento de las asociaciones (#)	4	4	4	4
Implementar iniciativas para reducir la pobreza rural	Seguridad alimentaria	Estrategias para atender la seguridad alimentaria	Articular el proceso con las propuestas anteriores (# de estrategias implementadas y permanentes)	1	1	1	1

ALCALDÍA MUNICIPIO DE LA ESPERANZA N.S. 	<b>PLAN DE DESARROLLO 2012 -2015</b>  Versión 2	<b>Código</b>	GD.F-08 v.00
		<b>Página</b>	85 de 121

- Indicadores de Gestión

Código Objetivo Resultado	Objetivo Resultado	Código Indicador de Resultado	Indicador de Resultado	Línea Base	Meta de Resultado	ODM	SINERGIA	UNIDOS
001	Incrementar la competitividad de la producción agropecuaria	001	Superficie agrícola sembrada	5446,14	5569 ha		X	
		002	Superficie agrícola sembrada de cultivos transitorios	1390	1440			
		003	Superficie agrícola sembrada de cultivos permanentes	4056,14	4110			
		004	Toneladas de producción agropecuaria	7,56	9		X	
002	Reducir la pobreza rural	005	Porcentaje de población pobre según Índice Pobreza Multidimensional -IPM	85,16%	82%			

ALCALDÍA MUNICIPIO DE LA ESPERANZA N.S. 	<b>PLAN DE DESARROLLO 2012 -2015</b>  Versión 2	<b>Código</b>	GD.F-08 v.00
		<b>Página</b>	86 de 121

#### 7.14. Sector Económico

CODIFICACIÓN TABLERO DE CONTROL							
<b>CÓDIGO DIMENSIÓN</b>	04	<b>DIMENSIÓN</b>	Desarrollo Económico	<b>CÓDIGO SECTOR</b>	13	<b>SECTOR</b>	Empleo y Desarrollo Económico

- Diagnóstico

MUNICIPAL CUANTITATIVO	CUALITATIVO MUNICIPAL	VALOR Y COLOR DE LA CALIFICACIÓN
<b>Ver línea Base en el tablero de Control</b>	Falta de inversión privada y otras fuentes de empleo. No hay políticas de innovación y producción.	4,75

- Armonización con lineamientos Mundiales, Nacionales, Departamentales

<b>NIVEL MUNDIAL</b>	<i>Objetivos Del Milenio Que Se Armonizan</i>	<b>1,7,8</b>	
<b>NIVEL NACIONAL</b>	<i>Ejes del Plan Nacional de Desarrollo que se armonizan</i>	<i>Pilares del PND que se armonizan</i>	<i>Proyectos del PND que se armonizan</i>
	<b>1,3</b>	<b>3</b>	<b>RUTA DEL SOL *</b>
	<i>Objetivos de Infancia y Adolescencia que se armonizan</i>	<i>Logros del programa UNIDOS que se armonizan</i>	<i>Objetivos de resultado del sector nacional que se armonizan</i>
	<b>Todo el Plan permite una armonización</b>	<b>1,2</b>	<b>2,3,4</b>
<b>NIVEL DEPARTAMENTAL</b>	<i>Líneas Estratégicas de la Agenda Departamental del Plan de Desarrollo que se Armonizan</i>	<i>Pilares del Plan Regional de Competitividad que se Armonizan</i>	
	<b>No Relacionados en la Agenda</b>	<b>1,3,4</b>	


ALCALDÍA MUNICIPIO DE LA ESPERANZA N.S. 	<b>PLAN DE DESARROLLO 2012 -2015</b>  Versión 2	<b>Código</b>	GD.F-08 v.00
		<b>Página</b>	87 de 121

\* Desde esta perspectiva, el Plan Social Básico es el instrumento institucional a través del cual el concesionario Ruta del Sol sector 2, define y desarrolla programas de intervención social, para garantizar a la comunidad, una relación estable y continua con el proyecto y para prever impactos sobre las comunidades localizadas dentro del área de influencia, o sobre los usuarios de la vía, permitiendo, por medio de acciones debidamente planificadas, la mitigación de estos impactos y la prevención de riesgos durante el proceso de pre construcción, construcción y operación del proyecto.

Los programas que conforman el Plan Social Básico son los siguientes: Atención al Usuario; Movilidad Segura; Comunicar; Vecinos; Iniciativas y Rehabilitar. Con ellos se pretende promover la participación de la comunidad, las instituciones, las organizaciones sociales y los usuarios de la vía, en el desarrollo de proyectos que incentiven la competitividad de las regiones, la formación de una nueva cultura vial, la superación de conflictos emergentes y el mejoramiento continuo en la atención a todos los beneficiarios del proyecto, en las fases de pre-construcción, construcción y operación.<sup>29</sup>


<b>PROGRAMA</b>	<b>IDENTIFICACION, DISEÑO Y EJECUCIÓN DE INICIATIVAS PRODUCTIVAS CON POBLACIONES VULNERABLES</b>
<b>OBJETIVO PROGRAMATICO</b>	
Identificar, promover y fortalecer las potencialidades locales y regionales, a través de la ejecución de iniciativas que permitan la generación de ingresos sostenibles y el mejoramiento de las condiciones de vida de la población ubicada en el área de influencia del Proyecto Ruta del Sol - Sector 2.	

<sup>29</sup> Fundación Coherencia

ALCALDÍA MUNICIPIO DE LA ESPERANZA N.S. 	<b>PLAN DE DESARROLLO 2012 -2015</b>  Versión 2	<b>Código</b>	GD.F-08 v.00
		<b>Página</b>	88 de 121

<b>DESCRIPCION DEL PROGRAMA</b>	
<p>Generalmente, en proyectos de rehabilitación, construcción y/o mantenimiento vial, existen unos impactos y riesgos sociales que van, desde las restricciones en el tránsito habitual dentro de las comunidades hasta la pérdida de ingresos económicos en las actividades formales e informales y calidad de vida de la población. Lo anterior demanda la intervención social, para prever los impactos sobre las comunidades localizadas dentro del área de influencia de dichos proyectos.</p> <p>De conformidad con lo anterior, se propone el trabajo conjunto entre la empresa privada, los entes gubernamentales y la comunidad, en aras de promover alternativas de generación de ingresos en los grupos vulnerables, en donde cada uno de ellos participe de acuerdo a sus fortalezas y competencias.</p> <p>Específicamente, se plantea el apoyo en la identificación y ejecución de iniciativas de generación de ingresos para la comunidad, a partir de la interacción con los grupos vulnerables y demás actores existentes en el territorio, con base en el conocimiento de la dinámica socioeconómica del municipio y la región, conforme a su vocación y las potencialidades encontradas en el entorno.</p>	
<b>ACCIONES</b>	
<b>1</b>	Identificación y caracterización de población afectada y fortalecimiento de las organizaciones de base
<b>2</b>	Realización de mesas de concertación con comunidades vulnerables identificadas
<b>3</b>	Identificación de iniciativas y formulación de propuestas



ALCALDÍA MUNICIPIO DE LA ESPERANZA N.S. 	<b>PLAN DE DESARROLLO 2012 -2015</b>  Versión 2	<b>Código</b>	GD.F-08 v.00
		<b>Página</b>	89 de 121

<b>4</b>	Articulación de iniciativas en los planes de desarrollo Departamental y Municipal	
<b>5</b>	Cofinanciación y ejecución de iniciativas productivas	
	<b>METAS DE PRODUCTO</b>	<b>LINEA BASE</b>
	Apoyo a iniciativas productivas  Indicador: Número de Iniciativas productivas apoyadas	ND
		<b>CUATRIENIO</b>
		20

Teniendo en cuenta lo anterior, el municipio tendrá en cuenta esta alternativa para articularla a las iniciativas productivas del municipio, estableciendo alianzas con el concesionario para el impulso de proyectos productivos, así mismo toda iniciativa a ejecutar en el municipio deberá ser concertada y acordada con la administración municipal para que se articule a las políticas y Plan de Desarrollo del Municipio.

ALCALDÍA MUNICIPIO DE LA ESPERANZA N.S. 	<b>PLAN DE DESARROLLO 2012 -2015</b>  Versión 2	<b>Código</b>	GD.F-08 v.00
		<b>Página</b>	90 de 121

• Capítulo estratégico

<b>Objetivo Estratégico</b>	<b>Programa</b>	<b>Subprograma</b>	<b>Actividades</b>	<b>Meta 2012</b>	<b>Meta 2013</b>	<b>Meta 2014</b>	<b>Meta 2015</b>
7.14.1 Generar empleo en el municipio	7.14.1.1 Generación de empleo	7.14.1.1.1 Desarrollo de proyectos que generen empleo	1. Número de empleos generados con los proyectos desarrollados	20	20	20	20
7.14.2 Promover el emprendimiento empresarial	7.14.2.1 Fortalecimiento e impulso a la asociatividad	7.14.2.1.1 Fortalecimiento de asociaciones existentes y motivación a la creación	1. Establecer un programa de formación (porcentaje de desarrollo)	100			
			2. Jornadas de formación en asociatividad y emprendimiento, incluyen la protección a los niños, niñas y adolescentes (#)	2	4	4	4
7.14.3 Gestionar iniciativas productivas con recursos provenientes de proyectos del área de influencia del municipio	7.14.3.1 Iniciativas Productivas	7.14.3.1.1 Gestión de iniciativas productivas con entidades públicas y privadas ejecutoras de proyectos en el área de influencia del municipio	1. Gestionar proyectos productivos y de desarrollo con entidades que ejecuten proyectos en el área de influencia del municipio (% de gestión según opciones)	100	100	100	100
7.14.4 Impulso a la industria turística como desarrollo económico del municipio	7.14.4.1 Desarrollo Turístico Municipal	7.14.4.1.1 Planificación e implementación del turismo	1. Estructuración del Plan de Desarrollo Turístico (% de avance)		100		
			2. Formación para el turismo, según lo establecido en el plan (% de realización)			100	100
			3. Inicio del desarrollo turístico (%)			40	40

*“La Esperanza es de Todos”*

Calle 3 # 2A – 24 Palacio Municipal 0975-655004  
[alcaldia@laesperanza-nortedesantander.gov.co](mailto:alcaldia@laesperanza-nortedesantander.gov.co)

ALCALDÍA MUNICIPIO DE LA ESPERANZA N.S. 	<b>PLAN DE DESARROLLO 2012 -2015</b>  Versión 2	<b>Código</b>	GD.F-08 v.00
		<b>Página</b>	91 de 121

- Indicadores de Gestión

Código Objeto Resultado	Objetivo de Resultado	Código Indicador de Resultado	Indicador de Resultado	Línea de Base	Meta de Resultado	ODM	SINERGIA	Niñez y Adolescencia	UNIDOS
001	Reducir la informalidad	001	Tasa de informalidad (indicador para 13 ciudades)	NA	NA	X	X		
002	Reducir el desempleo	002	Tasa de desempleo	10%	8%	X	X		Focalizado
		003	Tasa de desempleo juvenil (indicador para 13 ciudades)	NA	NA		X		
003	Reducir el trabajo infantil (5 y 17 años)	004	Número de NNAT (niños, niñas y adolescentes trabajadores) retirados del mercado de trabajo	2%	1%		X	X	
		005	Total de niños ocupados (5 a 17 años) por ramas de actividad	2%	1%		X	X	
		006	Porcentaje de niños ocupados (5 a 17 años) incluyendo oficios del hogar	2%	1%			X	
004	Promover el emprendimiento empresarial	007	Estrategias implementadas para promover el emprendimiento empresarial	0	2				
005			Estrategias implementadas para el impulso a la industria turística del municipio	0	2				

ALCALDÍA MUNICIPIO DE LA ESPERANZA N.S. 	<b>PLAN DE DESARROLLO 2012 -2015</b>  Versión 2	<b>Código</b>	GD.F-08 v.00
		<b>Página</b>	92 de 121

### 7.15. Sector Derechos Humanos


CODIFICACIÓN TABLERO DE CONTROL							
<b>CÓDIGO DIMENSIÓN</b>	05	<b>DIMENSIÓN</b>	Desarrollo político y ciudadano	<b>CÓDIGO SECTOR</b>	14	<b>SECTOR</b>	Derechos Humanos

- Diagnóstico

MUNICIPAL CUANTITATIVO	CUALITATIVO MUNICIPAL	VALOR Y COLOR DE LA CALIFICACIÓN
<b>Ver línea Base en el tablero de Control</b>	Se está a la espera de la política nacional para la articulación, por el momento en todo lo que se hace, se cuida por respetarlos	1


- Armonización con lineamientos Mundiales, Nacionales, Departamentales

NIVEL MUNDIAL	<i>Objetivos Del Milenio Que Se Armonizan</i>		1,7,8
NIVEL NACIONAL	<i>Ejes del Plan Nacional de Desarrollo que se armonizan</i>	<i>Pilares del PND que se armonizan</i>	<i>Proyectos del PND que se armonizan</i>
	<b>1</b>	<b>3</b>	-
	<i>Objetivos de Infancia y Adolescencia que se armonizan</i>	<i>Logros del programa UNIDOS que se armonizan</i>	<i>Objetivos de resultado del sector nacional que se armonizan</i>
	<b>Todo el Plan permite una armonización</b>	<b>7</b>	<b>1,2</b>
NIVEL DEPARTAMENTAL	<i>Líneas Estratégicas de la Agenda Departamental del Plan de Desarrollo que se Armonizan</i>	<i>Pilares del Plan Regional de Competitividad que se Armonizan</i>	
	<b>No Relacionados en la Agenda</b>	<b>No Relacionados en PRC</b>	

ALCALDÍA MUNICIPIO DE LA ESPERANZA N.S. 	<b>PLAN DE DESARROLLO 2012 -2015</b>  Versión 2	<b>Código</b>	GD.F-08 v.00
		<b>Página</b>	93 de 121

- Capítulo estratégico

<u>Objetivo Estratégico</u>	<u>Programa</u>	<u>Subprograma</u>	<u>Actividades</u>	<u>Meta 2012</u>	<u>Meta 2013</u>	<u>Meta 2014</u>	<u>Meta 2015</u>
7.15.1 Garantizar la promoción, protección y el respeto a los Derechos Humanos	7.15.1.1 Garantizar el respeto a los Derechos Humanos	7.15.1.1.1 Articulación con el nivel nacional y Promoción	1. Definir el enlace municipal para la implementación de las políticas de derechos humanos (% de avance)	100			
			2. Articular con la personería municipal para la realización de campañas entorno a los derechos humanos (No. de programas realizados)	1	2	2	2

ALCALDÍA MUNICIPIO DE LA ESPERANZA N.S. 	<b>PLAN DE DESARROLLO 2012 -2015</b>  Versión 2	<b>Código</b>	GD.F-08 v.00
		<b>Página</b>	94 de 121

- Indicadores de gestión

Código Objetivo Resultado	Objetivo de Resultado	Código Indicador de Resultado	Indicador de Resultado	Línea de Base	Meta de Resultado	ODM	SINERGIA
001	Garantizar la promoción, protección y el respeto a los Derechos Humanos	001	Estrategias implementadas	0	1		
002	Garantizar la prevención a las violaciones de estos y al Derecho Internacional Humanitario, bajo el referente nacional del Sistema Nacional de Derechos Humanos y DIH y la Política Nacional Integral de DDHH y DIH, en proceso de implementación	002	Estrategias implementadas	0	1		

ALCALDÍA MUNICIPIO DE LA ESPERANZA N.S. 	<b>PLAN DE DESARROLLO 2012 -2015</b>  Versión 2	<b>Código</b>	GD.F-08 v.00
		<b>Página</b>	95 de 121

#### 7.16. Sector Justicia y seguridad ciudadana

CODIFICACIÓN TABLERO DE CONTROL							
<b>CÓDIGO DIMENSIÓN</b>	05	<b>DIMENSIÓN</b>	Desarrollo político y ciudadano	<b>CÓDIGO SECTOR</b>	16	<b>SECTOR</b>	Justicia, Seguridad y Convivencia

- Diagnóstico

MUNICIPAL CUANTITATIVO	CUALITATIVO MUNICIPAL	VALOR Y COLOR DE LA CALIFICACIÓN
<b>Ver línea Base en el tablero de Control</b>	En cuanto a la prestación de los servicios judiciales tenemos un híbrido debido a que la parte penal se maneja por Bucaramanga, en cuanto a la parte del derecho civil y administrativo se maneja por Cúcuta y debido a nuestra distancia con la capital de norte se debía prestar todo con la ciudad de Bucaramanga por cercanía y facilidad de acceso, en cuanto al orden público se encuentran las barcines, en cuanto a la seguridad y convivencia contamos con una estación de policía la cual interactúa con la comunidad en actividades lúdicas, con centros de reclusión ninguno.	2,5

- Armonización con lineamientos Mundiales, Nacionales, Departamentales


<b>NIVEL MUNDIAL</b>	<i>Objetivos Del Milenio Que Se Armonizan</i>	<b>1,7,8</b>	
<b>NIVEL NACIONAL</b>	<i>Ejes del Plan Nacional de Desarrollo que se armonizan</i>	<i>Pilares del PND que se armonizan</i>	<i>Proyectos del PND que se armonizan</i>
	<b>1</b>	<b>3</b>	-
	<i>Objetivos de Infancia y Adolescencia que se armonizan</i>	<i>Logros del programa UNIDOS que se armonizan</i>	<i>Objetivos de resultado del sector nacional que se armonizan</i>
	<b>8,10,11,12,13</b>	<b>7,9</b>	<b>Seguridad ciudadana:1,Justicia:1</b>
<b>NIVEL DEPARTAMENTAL</b>	<i>Líneas Estratégicas de la Agenda Departamental del Plan de Desarrollo que se Armonizan</i>	<i>Pilares del Plan Regional de Competitividad que se Armonizan</i>	
	<b>No Relacionados en la Agenda</b>	<b>No Relacionados en PRC</b>	

ALCALDÍA MUNICIPIO DE LA ESPERANZA N.S. 	<b>PLAN DE DESARROLLO 2012 -2015</b>  Versión 2	<b>Código</b>	GD.F-08 v.00
		<b>Página</b>	96 de 121

- Capítulo estratégico

<b>Objetivo Estratégico</b>	<b>Programa</b>	<b>Subprograma</b>	<b>Actividades</b>	<b>Meta 2012</b>	<b>Meta 2013</b>	<b>Meta 2014</b>	<b>Meta 2015</b>
7.16.1 Incentivar la conformación de una cultura ciudadana fundamentada en el respeto por los derechos del otro	7.16.1.1 Cultura ciudadana basada en el respeto a los demás	7.16.1.1.1 Reconocimiento de la normatividad y los derechos a ella	1. Jornadas de formación a la comunidad en las normas pertinentes, el respeto por las mismas y la cultura de denunciar (#)	4	4	4	4
		7.16.1.1.2 Seguridad y convivencia ciudadana	1. Estructurar el plan Integral de seguridad y convivencia ciudadana en el año 2012 y ejecución por planes operativos anuales a partir de este año (%)	100	100	100	100
		7.16.1.1.3 Apoyo a la fuerza pública	1. Apoyar logística y económicamente a la fuerza pública a través de los medios económicos al alcance de la administración mpal (%) de inversión de los recursos	100	100	100	100
		7.16.1.1.4 Valoración de la familia y el respeto a los demás	1. Jornadas de formación y concientización sobre el valor de la familia, el respeto a su interior y el valor de los demás (#)	4	4	4	4
		7.16.1.1.5 Valores aplicados a la sexualidad	1. Jornadas de formación a la comunidad (#)	4	4	4	4
7.16.2 Contar con un espacio para la convivencia y solución de conflictos	7.16.2.1 Convivencia y solución de conflictos	7.16.2.1.1 Convivencia ciudadana	1. Gestionar el centro de convivencia ciudadana y hogares de paso para el acceso a la justicia (% de avance)		50	50	



ALCALDÍA MUNICIPIO DE LA ESPERANZA N.S. 	<b>PLAN DE DESARROLLO 2012 -2015</b>  Versión 2	<b>Código</b>	GD.F-08 v.00
		<b>Página</b>	97 de 121

- Indicadores de Gestión

Código Objetivo Resultado	Objetivo de Resultado	Código Indicador de Resultado	Indicador de Resultado	Línea de Base	Meta de Resultado	ODM	SINERGIA
001	Proteger a los ciudadanos en su vida, integridad, libertad y patrimonio económico, por medio de la reducción y sanción del delito, el temor a la violencia y la promoción de la convivencia.	001	Número de homicidios	7	4		
		002	Tasa de homicidios por cada 10.000 habitantes	0.0007	0.0004		X
		003	Tasa de homicidio por cada 100,000 habitantes	NA	NA		
		004	Número de casos de hurto común (incluye personas, residencias y comercio)	180	100		
		005	Tasa de hurto común por cada 10.000 habitantes	0.018	0.0100		
		006	Tasa de hurto común por cada 100,000 habitantes	NA	NA		X
		007	Número de casos de lesiones personales	120	70		X (Tasa)
		008	Tasa de violencia intrafamiliar	5%	2%		X
		009	Tasa de casos de abuso sexual por 100.000 habitantes	NA	NA		X

ALCALDÍA MUNICIPIO DE LA ESPERANZA N.S. 	<b>PLAN DE DESARROLLO 2012 -2015</b>  Versión 2	<b>Código</b>	GD.F-08 v.00
		<b>Página</b>	98 de 121

### 7.17. Sector Comunitario

CODIFICACIÓN TABLERO DE CONTROL							
<b>CÓDIGO DIMENSIÓN</b>	05	<b>DIMENSIÓN</b>	Desarrollo político y ciudadano	<b>CÓDIGO SECTOR</b>	17	<b>SECTOR</b>	Participación comunitaria

- Diagnóstico

MUNICIPAL CUANTITATIVO	CUALITATIVO MUNICIPAL	VALOR Y COLOR DE LA CALIFICACIÓN
Ver línea Base en el tablero de Control	Se requiere reactivar las organizaciones comunitarias del municipio	2,875

- Armonización con lineamientos Mundiales, Nacionales, Departamentales

<b>NIVEL MUNDIAL</b>	<i>Objetivos Del Milenio Que Se Armonizan</i>	<b>1,7,8</b>	
<b>NIVEL NACIONAL</b>	<i>Ejes del Plan Nacional de Desarrollo que se armonizan</i>	<i>Pilares del PND que se armonizan</i>	<i>Proyectos del PND que se armonizan</i>
	<b>1,2</b>	<b>3</b>	-
	<i>Objetivos de Infancia y Adolescencia que se armonizan</i>	<i>Logros del programa UNIDOS que se armonizan</i>	<i>Objetivos de resultado del sector nacional que se armonizan</i>
	<b>9</b>	<b>7</b>	<b>1,2,3</b>
<b>NIVEL DEPARTAMENTAL</b>	<i>Líneas Estratégicas de la Agenda Departamental del Plan de Desarrollo que se Armonizan</i>	<i>Pilares del Plan Regional de Competitividad que se Armonizan</i>	
	<b>No Relacionados en la Agenda</b>	<b>No Relacionados en PRC</b>	

ALCALDÍA MUNICIPIO DE LA ESPERANZA N.S. 	<b>PLAN DE DESARROLLO 2012 -2015</b>  Versión 2	<b>Código</b>	GD.F-08 v.00
		<b>Página</b>	99 de 121

- Capítulo estratégico

<u>Objetivo Estratégico</u>	<u>Programa</u>	<u>Subprograma</u>	<u>Actividades</u>	<u>Meta 2012</u>	<u>Meta 2013</u>	<u>Meta 2014</u>	<u>Meta 2015</u>
7.17.1 Motivar y fortalecer la participación comunitaria	7.17.1.1 Consejo Territorial de Planeación	7.17.1.1.1 Motivación, formación y verificación del informes del CTP	1. Jornadas de formación y motivación (#)	2	2	2	2
			2. Solicitud de informes de seguimiento (#)	2	2	2	2
	7.17.1.2 Juntas de Acción Comunal, Veedurías Ciudadanas, Consejo Territorial de Política Social y otras instancias de participación	7.17.1.2.1 Formación y participación	1. Jornadas de Formación a las JAC y veedurías ciudadanas (#)	4	4	4	4
			2. Apoyo a eventos de procesos de participación ciudadana (#)	4	4	4	4
			3. Jornadas de encuentro y formación del Consejo Territorial de Política Social y otros espacios de participación ciudadana incluyendo jóvenes, niños y adolescentes(#)	2	2	2	2
	7.17.1.3 Informar a la comunidad sobre el avance de la gestión	7.17.1.3.1 Información a la comunidad de la gestión municipal	1. Rendición de cuentas (#)	1	1	1	1
7.17.2 Dar espacio para la decisión de la inversión de los recursos destinados al fortalecimiento de las organizaciones productivas	7.17.2.1 Decisiones Participativas de Inversión	7.17.2.1.1 Inversión productiva participativa	1. Jornadas de decisiones participativas de inversión (#)	1	1	1	1

*“La Esperanza es de Todos”*

Calle 3 # 2A – 24 Palacio Municipal 0975-655004

[alcaldia@laesperanza-nortedesantander.gov.co](mailto:alcaldia@laesperanza-nortedesantander.gov.co)

ALCALDÍA MUNICIPIO DE LA ESPERANZA N.S. 	<b>PLAN DE DESARROLLO 2012 -2015</b>  Versión 2	<b>Código</b>	GD.F-08 v.00
		<b>Página</b>	100 de 121

- Indicadores de Gestión

Código Objeto Resultado	Objetivo de Resultado	Código Indicador de Resultado	Indicador de Resultado	Línea de Base	Meta de Resultado	ODM	SINERGIA
005	Involucrar a las organizaciones ciudadanas en el gobierno territorial	001	Porcentaje de recomendaciones formuladas por organizaciones sociales alrededor de los instrumentos de planeación territorial (plan de desarrollo y presupuesto) que fueron acogidas favorablemente por la Administración Municipal	0	50%		
		002	Porcentaje de organizaciones ciudadanas que participan en la formulación y seguimiento del plan de desarrollo y presupuesto	0	50%		
		003	Porcentaje de organizaciones sociales que participan en programas de capacitación y/o asistencia técnica	0	40%		
		004	Número de veedurías creadas	0	1		X
		005	Número de proyectos u obras públicas a los que anualmente se les hacen veedurías ciudadanas	2	3		X
		006	Porcentaje de proyectos u obras públicas a los que anualmente se les hacen veedurías ciudadanas	30%	50%		
006	Promover la rendición de cuentas	007	Proceso de rendición de cuentas realizado anualmente en la entidad territorial que cumpla con las etapas propuestas en el Conpes 3654 de 2010 "Informar, dialogar y retroalimentar"	0	3		
		008	Número de estrategias implementadas para motivar a la comunidad a participar en los diferentes espacios de participación ciudadana incluyendo infancia y adolescencia	0	2		

ALCALDÍA MUNICIPIO DE LA ESPERANZA N.S. 	<b>PLAN DE DESARROLLO 2012 -2015</b>  Versión 2	<b>Código</b>	GD.F-08 v.00
		<b>Página</b>	101 de 121

### 7.18. Sector Grupos Vulnerables

CODIFICACIÓN TABLERO DE CONTROL							
<b>CÓDIGO DIMENSIÓN</b>	05	<b>DIMENSIÓN</b>	Desarrollo político y ciudadano	<b>CÓDIGO SECTOR</b>	18	<b>SECTOR</b>	Grupos vulnerables

- Diagnóstico

MUNICIPAL CUANTITATIVO	CUALITATIVO MUNICIPAL	VALOR Y COLOR DE LA CALIFICACIÓN
<b>Ver línea Base en el tablero de Control</b>	En el municipio si hay grupos específicos de mujeres cabeza de hogar y también un comité de adulto mayor. El municipio cuenta con proyectos encaminados al fortalecimientos de la ley en cuanto a los grupos vulnerables que existen, sin embargo no existe estadísticas correspondientes a estos grupos.	4,25


- Armonización con lineamientos Mundiales, Nacionales, Departamentales

<b>NIVEL MUNDIAL</b>	<i>Objetivos Del Milenio Que Se Armonizan</i>	<b>1,4,3,5,6,7</b>	
<b>NIVEL NACIONAL</b>	<i>Ejes del Plan Nacional de Desarrollo que se armonizan</i>	<i>Pilares del PND que se armonizan</i>	<i>Proyectos del PND que se armonizan</i>
	<b>1,2</b>	<b>3</b>	-
	<i>Objetivos de Infancia y Adolescencia que se armonizan</i>	<i>Logros del programa UNIDOS que se armonizan</i>	<i>Objetivos de resultado del sector nacional que se armonizan</i>
	<b>Todo el Plan permite una armonización</b>	<b>1,2,3,4,5,6,7,9</b>	<b>1,2,3,4,5,8,10,11</b>
<b>NIVEL DEPARTAMENTAL</b>	<i>Líneas Estratégicas de la Agenda Departamental del Plan de Desarrollo que se Armonizan</i>	<i>Pilares del Plan Regional de Competitividad que se Armonizan</i>	
	<b>19</b>	<b>No Relacionados en PRC</b>	

ALCALDÍA MUNICIPIO DE LA ESPERANZA N.S. 	<b>PLAN DE DESARROLLO 2012 -2015</b>  Versión 2	<b>Código</b>	GD.F-08 v.00
		<b>Página</b>	102 de 121

- Capítulo estratégico

<u>Objetivo Estratégico</u>	<u>Programa</u>	<u>Subprograma</u>	<u>Actividades</u>	<u>Meta 2012</u>	<u>Meta 2013</u>	<u>Meta 2014</u>	<u>Meta 2015</u>
7.18.1 Protección y atención justa a niños, niñas y adolescentes	7.18.1.1 Atención a los niños, niñas y adolescentes	7.18.1.1.1 Plan de atención a niños, niñas y adolescentes	1. Proporcionar atención integral a los niños, niñas y adolescentes que lo requieran según lo definido en el plan de atención (%)	100	100	100	100
			2. Estructurar el Plan de atención integral para niños, niñas y adolescentes durante el segundo semestre 2012 y ejecutarlo a partir del 2012 (% de realización)	100	40	40	20
			3. Jornadas de formación en proyecto de vida y autoestima para minimizar riesgos en niños, niñas, jóvenes, adolescentes y adultos (#)	4	4	4	4
7.18.2 Prevención y atención de la violencia contra las mujeres e inclusión	7.18.2.1 Prevención y atención de la violencia e inclusión y uso de los derechos de la mujer	7.18.2.1.1 Atención y prevención de la violencia contra las mujeres y equidad de género	1. Atención integral a las mujeres, según el plan de atención definido (%)	100	100	100	100
			2. Campañas para prevenir la violencia contra las mujeres (#)	1	1	1	1
		7.18.2.1.2 Articulación con la política nacional de Género	1. Articulación con la política de género nacional (%)		100		


ALCALDÍA MUNICIPIO DE LA ESPERANZA N.S. 	<b>PLAN DE DESARROLLO 2012 -2015</b>  Versión 2	<b>Código</b>	GD.F-08 v.00
		<b>Página</b>	103 de 121

			2. Ejecución de la política de inclusión e igualdad de género definida para el municipio (% de ejecución)		50	30	20
7.18.3 Protección y facilidades para el mejoramiento de condiciones de la población víctima del conflicto y desplazados	7.18.3.1 Atención a la población víctima del conflicto y desplazados	7.18.3.1.1 Apoyo legal y Psicosocial a la población incluida en el RUPD y víctima del conflicto	1. Definición del programa de apoyo legal por parte de la Personería municipal para la población víctima del conflicto y reinsertados si aplica(%)	100			
			2. Jornadas de formación en aspectos legales (#)	3	3	3	3
			3. Jornadas de motivación a la inclusión de los miembros al sistema de seguridad (#)	3	3	3	3
			4. Apoyo psicosocial a los miembros de RPUD que así lo requieran (% de solicitantes atendidos)	100	100	100	100
	7.18.3.1.2 Vacunación	1. Campañas de motivación para la participación a las jornadas de vacunación (#)	3	3	3	3	
7.18.3.1.3 Educación	1. Campañas de motivación para la participación a la oferta educativa (#)	3	3	3	3		


ALCALDÍA MUNICIPIO DE LA ESPERANZA N.S. 	<b>PLAN DE DESARROLLO 2012 -2015</b>  Versión 2	<b>Código</b>	GD.F-08 v.00
		<b>Página</b>	104 de 121

	7.18.3.1.4 Documentación	1. Campañas de actualización de documentación (#)	1	1	1	1
	7.18.3.1.5 Atención Básica en emergencia	1. Atención integral primaria y de emergencia a los hogares desplazados que así lo requieran y que se compruebe que efectivamente son desplazados (% de hogares atendidos)	100	100	100	100
	7.18.3.1.6 Ayuda del estado en el momento de la separación de alguno de sus miembros	1. Jornadas de formación en aspectos legales de protección (#)	4	4	4	4
	7.18.3.1.7 Campañas de motivación a la integración a los procesos productivos motivados por la administración municipal	1. Jornadas de motivación (#)	3	3	3	3
	7.18.3.1.8 Motivación a la participación en los programas de vivienda ofertados por el municipio y en la política pública de desplazamiento forzado	1. Jornadas de motivación a la comunidad a la participación activa en las decisiones de política sobre el desplazamiento (#)	2	2	2	2
		2. Jornadas de motivación a la comunidad en la inclusión en los programas de vivienda ofertados por el municipio (#)	3	3	3	3




ALCALDÍA MUNICIPIO DE LA ESPERANZA N.S. 	<b>PLAN DE DESARROLLO 2012 -2015</b>  Versión 2	<b>Código</b>	GD.F-08 v.00
		<b>Página</b>	105 de 121

			3. Apoyo a la gestión de subsidios (%de personas que solicitan apoyo y hay sido orientadas)	100	100	100	100
7.18.4. Inclusión a la población más pobre en la oferta institucional	7.18.4.1 Inclusión de la población unidos en la oferta	7.18.4.1.1 Motivación a la inclusión en toda la oferta institucional	1. Jornadas de motivación a la población UNIDOS a integrarse en la oferta institucional (#)	4	4	4	4
			2. Reuniones con los promotores para verificar avances en la inclusión de la población en la oferta, avance en sus objetivos y toma de acciones de mejora (#)	6	6	6	6
	7.18.4.2 Inclusión de la población familias en acción	7.18.4.2.1 Motivación a la inclusión en toda la oferta institucional	1. Jornadas de motivación a la población FAMILIAS EN ACCIÓN a integrarse en la oferta institucional (#)	4	4	4	4
			2. Reuniones con los encargados y representantes para verificar avances y toma de acciones de mejora (#)	4	4	4	4

ALCALDÍA MUNICIPIO DE LA ESPERANZA N.S. 	<b>PLAN DE DESARROLLO 2012 -2015</b>  Versión 2	<b>Código</b>	GD.F-08 v.00
		<b>Página</b>	106 de 121

7.18.5 Mejorar las condiciones de salud y protección en los grupos etarios	7.18.5.1 Inclusión en los procesos ofertados por la alcaldía a los grupos etarios	7.18.5.1.1 Motivación a los grupos etarios a participar en la oferta administrativa, control de la participación	1. Campañas de motivación a la comunidad a participar en la oferta en salud, vivienda, educación etc. de la administración municipal (número de campañas)	4	4	4	4
			2. Campañas de participación en los programas de nutrición (#)	4	4	4	4
			3. Solicitud, recepción y registro de la información para los indicadores al hospital y entidades pertinentes (# de controles/año)	4	4	4	4
7.18.6 Inclusión a la población víctima en el programa nacional	7.18.6.1 Articulación con la Ley 1448, población en condición de víctimas dentro del conflicto social	7.18.6.1.1 Apoyo e identificación de las diferentes víctimas del conflicto	1. Creación del comité de justicia transicional y establecimiento del plan de acción, según lineamientos nacionales, ejecución a partir del 2013 (%)	100	40	30	30

ALCALDÍA MUNICIPIO DE LA ESPERANZA N.S. 	<b>PLAN DE DESARROLLO 2012 -2015</b>  Versión 2	<b>Código</b>	GD.F-08 v.00
		<b>Página</b>	107 de 121

7.18.7 Atender al adulto mayor	7.18.7.1 Atención al Adulto Mayor	7.18.7.1.1 Identificación, seguimiento y monitoreo de la población adulta mayor para que sean priorizadas en los programas y actividades que mejoren su calidad de vida.	1. Actualización de datos de adulto mayor para inclusión en el programa (porcentaje)	50	50		
			2. Establecer un programa para el adulto mayor y realizar el Plan de trabajo para el cuatrienio (porcentaje) durante el segundo semestre 2012 y ejecutarlo en los años siguientes	100	40	40	20
			3. Número de actividades para el aprovechamiento del tiempo libre establecidas en el plan de acción apoyadas por la alcaldía	2	2	2	2
7.18.8 Atención a la población con discapacidad	7.18.8.1 Atención a la población discapacitada	7.18.8.1.1 Impulso, apoyo e inclusión a la población en situación de discapacidad	1. Censo de la población con discapacidad y establecimiento de condiciones (%)	100			
			2. Activar el comité municipal de población con discapacidad y definir el plan de acción para el cuatrienio durante el segundo semestre 2012 y ejecutarlo durante los otros años (%)	100	40	40	20


ALCALDÍA MUNICIPIO DE LA ESPERANZA N.S. 	<b>PLAN DE DESARROLLO 2012 -2015</b>  Versión 2	<b>Código</b>	GD.F-08 v.00
		<b>Página</b>	108 de 121

- Indicadores de Gestión


Código Objetivo Resultado	Objetivo de Resultado	Código Indicador de Resultado	Indicador de Resultado	Línea de Base	Meta de Resultado	ODM	SINERGIA	Niñez y Adolescencia	UNIDOS
001	Desarrollar el principio de corresponsabilidad en la protección integral de los derechos de los adolescentes que están en riesgo de incurrir en una conducta punible o han incurrido en esta	001	Número de adolescentes en conflicto con la ley (de 14 años hasta antes de cumplir los 18 años) que han sido atendidos (se les ha brindado una oferta institucional) de manera pertinente, estratégica y de acuerdo con la finalidad del Sistema de Responsabilidad Penal para Adolescentes	1	Se sugiere en % ver abajo				
		001	Porcentaje de adolescentes en conflicto con la ley (de 14 años hasta antes de cumplir los 18 años) que han sido atendidos (se les ha brindado una oferta institucional) de manera pertinente, estratégica y de acuerdo con la finalidad del Sistema de Responsabilidad Penal para Adolescentes	0	100%				
		002	Porcentaje de adolescentes en riesgo de incurrir en una conducta punible (delitos) que son vinculados a la oferta institucional, reduciendo vulnerabilidades, neutralizando riesgos y garantizando el ejercicio de sus derechos	0	100%				

ALCALDÍA MUNICIPIO DE LA ESPERANZA N.S. 	<b>PLAN DE DESARROLLO 2012 -2015</b>  Versión 2	<b>Código</b>	GD.F-08 v.00
		<b>Página</b>	109 de 121

002	Prevenir el reclutamiento y utilización de niños, niñas y adolescentes por parte de los grupos armados organizados al margen de la ley y de otros grupos delictivos organizados	003	Porcentaje de niños, niñas y adolescentes que han sido protegidos de su reclutamiento y utilización (y de las peores formas de trabajo infantil, al igual de la guerra y los conflictos)	0	100%				
003	Garantizar el derecho de las mujeres a una vida libre de violencias	004	Porcentaje de mujeres que han sido protegidas y atendidas integralmente ante hechos de violencia en su contra.	0	100%		X		
		005	Número de iniciativas para prevenir la violencia contra las mujeres	0	2				
004	Lograr la igualdad de género y autonomía de la mujer	006	Brecha en la tasa de participación femenina Hombre - Mujer	8-1	6-1		X		
		007	Brecha de ingresos laborales	30%	25%		X		
005	Garantizar el goce efectivo de derechos de la población víctima del desplazamiento forzado por la violencia	008	Proporción de hogares incluidos en el RUPD en los que ninguno de sus miembros ha sufrido privación de su libertad después del desplazamiento (estén o no en el hogar actual)	100%	100%				

ALCALDÍA MUNICIPIO DE LA ESPERANZA N.S. 	<b>PLAN DE DESARROLLO 2012 -2015</b>  Versión 2	<b>Código</b>	GD.F-08 v.00
		<b>Página</b>	110 de 121

	009	Proporción de hogares incluidos en el RUPD, en los que ninguna persona fue víctima del delito de homicidio después del desplazamiento	100%	100%				
	010	Proporción de hogares incluidos en el RUPD en los que ninguno de sus miembros ha sufrido tortura, violencia sexual o robo después del desplazamiento	100%	100%				
	011	Porcentaje de hogares incluidos en RUP que no han sido víctimas de acciones que atenten contra su seguridad personal	100%	100%				
	012	Porcentaje de hogares incluidos en el RUPD que cuentan con todos los miembros afiliados al Sistema General de Seguridad Social en Salud	100%	100%		X		
	013	Porcentaje de personas incluidas en el RUPD que recibieron apoyo psicosocial	80%	100%				
	014	Porcentaje de hogares con niños incluidos en el RUPD con vacunas de DPT y Tripe viral	100%	100%		X		
	015	Tasa de cobertura neta de educación en población desplazada por nivel educativo	100%	100%		X		
	016	Proporción de hogares incluidos en el RUPD en los que sus miembros cuentan con todos los documentos de identificación que les corresponde, según edad y género	100%	100%		X		


ALCALDÍA MUNICIPIO DE LA ESPERANZA N.S. 	<b>PLAN DE DESARROLLO 2012 -2015</b>  Versión 2	<b>Código</b>	GD.F-08 v.00
		<b>Página</b>	111 de 121

		017	Proporción de hogares que recibieron las tres componentes básicas de ayuda humanitaria de emergencia (alimentación, alojamiento y salud), incluyendo auxilios en dinero	70%	80%				
		018	Proporción de hogares que necesitaban y recibieron las tres componentes de ayuda inmediata (alojamiento, alimentación y salud en la emergencia)	70	80%				
		019	Proporción de hogares que han sufrido de la separación de alguno de sus miembros, han solicitado ayuda del Estado y han sido reintegrados, con relación al total de hogares que han sufrido de la separación de alguno de sus miembros y han solicitado ayuda del Estado	0	0				
		020	Proporción de hogares incluidos en el RUPD que posee al menos una fuente de ingresos autónoma y su ingreso supera como mínimo a línea de pobreza	30	40				
		021	Total de hogares incluidos en el RUPD con habitación legal del predio	10	20				
		022	Total de organizaciones de población desplazada –OPD- que participan efectivamente en las decisiones de las política pública sobre desplazamiento forzado	100	100%				

ALCALDÍA MUNICIPIO DE LA ESPERANZA N.S. 	<b>PLAN DE DESARROLLO 2012 -2015</b>  Versión 2	<b>Código</b>	GD.F-08 v.00
		<b>Página</b>	112 de 121

		023	Porcentaje de hogares incluidos en el RUPD con déficit cualitativo de vivienda	100	80				X		
		024	Porcentaje de hogares incluidos en el RUPD con déficit cuantitativo de vivienda	95	80				X		
006	Afirmar el sentido de auto reconocimiento y valoración étnica y cultural	025		NA	NA						
007	Promover la igualdad de oportunidades y el desarrollo social y económico equitativo de los grupos étnicos	026		NA	NA						
		027	Prevalencia de desnutrición global o bajo peso para la edad por grupos etarios	14%	10%	Focalizado					Focalizado
		028	Prevalencia de desnutrición crónica o retraso en talla por grupos etarios	14%	10%	Focalizado					Focalizado
		029	Porcentaje de población total en subnutrición	14%	10%	X					Focalizado (gestantes, niños...)
		030	Porcentaje de niños con bajo peso al nacer	2%	1%	X					X
		031	Numero de niños y adolescentitas en abandono por grupos etarios	0	0						X
		032	Numero de niños y adolescentitas que viven en familias con dificultades para cumplir su función protectora	5%	4%						X



ALCALDÍA MUNICIPIO DE LA ESPERANZA N.S. 	<b>PLAN DE DESARROLLO 2012 -2015</b>  Versión 2	<b>Código</b>	GD.F-08 v.00
		<b>Página</b>	113 de 121

		033	Número de niños y adolescentes que viven en las calles	0	0					X	
		034	Tiempo promedio en lactancia materna	12	12					X	
		035	Numero de adultos mayores atendidos	80	120					X	X
008	Formular el plan de acción para establecer medidas de atención, asistencia y reparación integral a las víctimas del conflicto armado interno	036	Plan de acción para establecer medidas de atención, asistencia y reparación integral a las víctimas del conflicto armado interno	0	100%						
009	Promover la atención y reconocimiento del adulto mayor	037	Número de estrategias implementadas para la atención del adulto mayor	0	2	x					
010	Promover la atención y reconocimiento de la población con discapacidad	038	Número de personas de la población con discapacidad incluidos y permanentes en el programa	0	2	x					

ALCALDÍA MUNICIPIO DE LA ESPERANZA N.S. 	<b>PLAN DE DESARROLLO 2012 -2015</b>  Versión 2	<b>Código</b>	GD.F-08 v.00
		<b>Página</b>	114 de 121

### 7.19. Sector Institucional

- Diagnóstico

MUNICIPAL CUANTITATIVO	CUALITATIVO MUNICIPAL	VALOR Y COLOR DE LA CALIFICACIÓN
<b>Ver línea Base en el tablero de Control</b>	Gran distanciamiento físico e institucional a la capital de departamento. Deben organizarse muchas cosas administrativamente no hay registros de información, debe articularse la ley de archivos que ha iniciado con las funciones y el sistema de gestión de calidad y el control interno, se requiere fortalecimiento institucional.	6


- Armonización con lineamientos Mundiales, Nacionales, Departamentales

NIVEL MUNDIAL	<i>Objetivos Del Milenio Que Se Armonizan</i>		
	<b>1,7,8</b>		
NIVEL NACIONAL	<i>Ejes del Plan Nacional de Desarrollo que se armonizan</i>	<i>Pilares del PND que se armonizan</i>	<i>Proyectos del PND que se armonizan</i>
	<b>2,3</b>	<b>3</b>	-
	<i>Objetivos de Infancia y Adolescencia que se armonizan</i>	<i>Logros del programa UNIDOS que se armonizan</i>	<i>Objetivos de resultado del sector nacional que se armonizan</i>
	<b>Todo el Plan permite una armonización</b>	<b>7</b>	<b>1,2,3,4,5,6,7,9,10,11,12,13,14,15</b>
NIVEL DEPARTAMENTAL	<i>Líneas Estratégicas de la Agenda Departamental del Plan de Desarrollo que se Armonizan</i>	<i>Pilares del Plan Regional de Competitividad que se Armonizan</i>	
	<b>No Relacionados en la Agenda</b>	<b>8</b>	

ALCALDÍA MUNICIPIO DE LA ESPERANZA N.S. 	<b>PLAN DE DESARROLLO 2012 -2015</b>  Versión 2	<b>Código</b>	GD.F-08 v.00
		<b>Página</b>	115 de 121

- Capítulo estratégico

<u>Objetivo Estratégico</u>	<u>Programa</u>	<u>Subprograma</u>	<u>Actividades</u>	<u>Meta 2012</u>	<u>Meta 2013</u>	<u>Meta 2014</u>	<u>Meta 2015</u>
7.19.1 Gestión pública orientada a resultados	7.19.1.1 Gestión pública orientada a resultados	7.19.1.1.1 Control de la gestión	1. Implementación y actualización permanente del tablero de control (meta: %)	100	100	100	100
7.19.2 Fortalecer las Capacidades Institucionales	7.19.2.1 Fortalecimiento de capacidades institucionales	7.19.1.1.1 Formación	1. Jornadas de formación al equipo de gobierno, pertinentes con el programa de fortalecimiento de capacidades (#)	1	2	2	2
		7.19.1.1.2 Asesoría al fortalecimiento institucional	1. Gestionar ante el Programa de Generación y Fortalecimiento de Capacidades Institucionales para el Desarrollo Territorial del DNP, su apoyo y asesoría general. (%)	100	100	100	100
		7.19.1.1.3 Planeación del fortalecimiento institucional	1. Elaborar el Plan de Fortalecimiento Institucional en forma detallada incluyendo las metas, proyectos y acciones a desarrollar, en el mes de octubre de 2012 con el fin de incorporarlo en el presupuesto del año 2013.(%)	100			

ALCALDÍA MUNICIPIO DE LA ESPERANZA N.S. 	<b>PLAN DE DESARROLLO 2012 -2015</b>  Versión 2	<b>Código</b>	GD.F-08 v.00
		<b>Página</b>	116 de 121

7.19.3 Mejorar las estructura financiera	7.19.3.1 Mejoramiento de la estructura financiera	7.19.3.1.1 Políticas persuasivas de pago impuestos	1. Campañas de pagos (#)	2	2	2	2
			2. Implementar un plan de incentivos y acciones para recuperar cartera morosa (%)	100	30	30	20
			3. Actualizar el software de recaudo de impuestos (% de avance)	80			
7.19.4 Aplicación adecuada de la carrera administrativa	7.19.4.1 Formación en carrera administrativa	7.19.4.1.1 Carrera administrativa	1. Jornadas de formación en la aplicación adecuada de la carrera administrativa (#)	2	2	2	2
7.19.5 Consolidar el Sistema de Servicio al Ciudadano	7.19.5.1 Sistema de Servicio al ciudadano	7.19.5.1.1 Estrategias para mejorar el servicio al ciudadano	1 Definir para el segundo semestre de 2012 el Plan mejoramiento del servicio de atención al ciudadano y ejecutarlo a partir del 2013(%)	100	50	50	
			2. Mejorar la conectividad en la alcaldía (%)	40	30	20	10
7.19.6 Fortalecer los de mecanismos de transparencia	7.19.5.1 Informar a la comunidad sobre el avance de la gestión	7.19.5.1.1 Información a la comunidad de la gestión municipal	1. Rendición de cuentas (#)	1	1	1	1


*"La Esperanza es de Todos"*

Calle 3 # 2A – 24 Palacio Municipal 0975-655004

[alcaldia@laesperanza-nortedesantander.gov.co](mailto:alcaldia@laesperanza-nortedesantander.gov.co)

ALCALDÍA MUNICIPIO DE LA ESPERANZA N.S. 	<b>PLAN DE DESARROLLO 2012 -2015</b>  Versión 2	<b>Código</b>	GD.F-08 v.00
		<b>Página</b>	117 de 121

7.19.6 Actualización catastral urbana y rural	7.19.6.1 Actualización catastral	7.19.6.1.1 Actualización catastral	1. Actualización catastral (% de realización)		100		
			2. Adelantar un proceso de legalización de títulos de falsa tradición (%)	10	20	20	20
			3. Gestionar ante el instituto Agustín Codazo la actualización en el sistema de propietarios de los predios (%)	10	40	40	10
7.19.7 Mejorar la focalización del gasto social	7.19.7.1 Optimización del gasto social	7.19.7.1.1 Racionalización del gasto público	1. Jornadas del control y verificación del gasto público y toma de acciones de mejora (#)	4	4	4	4
7.19.8 Fortalecer los sistemas de información	7.19.8.1 Gestión de la información	7.19.8.1.1 Control y actualización de la información	1. Fortalecer, modernizar la política de ley de archivos y a partir del 2014 crear el archivo histórico (% de implementación)	30	70	100	100
			2. Incluir en el manual de funciones del personal su articulación con el manejo de archivos (%)		100		
			3. Gestionar la mejora de la comunicación en la cabecera municipal (%)	20	30	30	20

ALCALDÍA MUNICIPIO DE LA ESPERANZA N.S. 	<b>PLAN DE DESARROLLO 2012 -2015</b>  Versión 2	<b>Código</b>	GD.F-08 v.00
		<b>Página</b>	118 de 121

			4. Establecer e implementar los mecanismos de comunicación apropiados para la fluidez de la correspondencia oportunamente (%)	100			
7.19.9 Mejorar el desempeño Fiscal	7.19.9.1 Desempeño Fiscal	7.19.9.1.1 Posicionamiento Fiscal	1. Posiciones escaladas en el Ranking Departamental (#)	0	1	1	1
7.19.10 Mejorar el desempeño Integral Municipal	7.19.10.1 Desempeño Integral Municipal	7.19.10.1.1 Mejorar el Desempeño Integral Municipal	1. Posiciones escaladas en el Ranking Nacional (#)	0	1	1	1
7.19.11 Fortalecer los sistemas de Gestión	7.19.11.1 Control Interno	7.19.11.1.1 Implementación del MECI	1. Fortalecer el proceso de Control Interno MECI durante el segundo semestre y Semestre I de 2013, seguimiento y evaluación en adelante y publicación de informes cada 4 meses (%) de avance	100	100	100	100
7.19.12 Sistema de Gestión de Calidad	7.19.12.1 Gestión de Calidad	7.19.12.1.1 Sistema de Gestión de calidad	1. Implementar el sistema de Gestión de Calidad (% de avance)	10	90		
7.19.13 Participar en procesos de construcción de visiones regionales de desarrollo	7.19.13.1 Visión del Desarrollo	7.19.13.1.1 Construcción colectiva de visiones de Desarrollo	1. Disposición para participar en Jornadas de construcción colectiva de visiones de desarrollo, según invitaciones y programación (% de participación)	80	80	80	80

ALCALDÍA MUNICIPIO DE LA ESPERANZA N.S. 	<b>PLAN DE DESARROLLO 2012 -2015</b>  Versión 2	<b>Código</b>	GD.F-08 v.00
		<b>Página</b>	119 de 121


- Indicadores de Gestión

Código Objetivo Resultado	Objetivo de Resultado	Código Indicador de Resultado	Indicador de Resultado	Línea de Base	Meta de Resultado
001	Fortalecer una gestión pública orientada a resultados		Estrategias Implementadas para una gestión pública orientada a resultados	0	1
002	Definir e implementar la estructura administrativa apropiada a la entidad territorial		% de avance en la implementación de una estructura administrativa apropiada para la entidad territorial	20	70
003	Desarrollar programa de fortalecimiento de capacidades para la gestión de la entidad territorial		Porcentaje de avance del Programa de fortalecimiento de capacidades para la gestión de la entidad	0	100
004	Garantizar una estructura financiera sana y sostenible		Número de estrategias implementadas	0	2
005	Garantizar el mejor equipo de trabajo, en el marco de la aplicación de la carrera administrativa		Número de Jornadas de Formación al equipo de trabajo en cuanto a la carrera administrativa	0	2
006	Consolidar el Sistema de Servicio al Ciudadano		Número de estrategias implementadas para consolidar el Sistema de Servicio al ciudadano	0	2

ALCALDÍA MUNICIPIO DE LA ESPERANZA N.S. 	<b>PLAN DE DESARROLLO 2012 -2015</b>  Versión 2	<b>Código</b>	GD.F-08 v.00
		<b>Página</b>	120 de 121

007	Fortalecer mecanismos de transparencia y rendición de cuentas		Número de rendiciones de cuentas realizada	0	3
008	Realizar una actualización catastral urbana y rural		Porcentaje de realización de la actualización catastral	0	50
009	Mejorar la focalización del gasto social		Estrategias implementadas para la verificación del gasto social	0	1
010	Fortalecer los sistemas de información		Estrategias implementadas para el fortalecimiento de los sistemas de información	0	1
011	Mejorar el desempeño fiscal	001	Indicador de Desempeño Fiscal	68,7	81
012	Mejorar el índice de desempeño integral municipal	002	Índice de desempeño integral municipal	71,8	81
013	Mejorar el control y la calidad de la entidad territorial	003	Porcentaje de avance de implementación/mantenimiento del MECI	30%	70%
		004	Porcentaje de implementación del SGC	0	70%
014	Promover y construir de manera colectiva visiones de desarrollo territorial de largo plazo		Número de estrategias implementadas para la construcción de visiones de desarrollo territorial de largo plazo	0	1



<p>ALCALDÍA MUNICIPIO DE LA ESPERANZA N.S.</p> 	<p><b>PLAN DE DESARROLLO 2012 -2015</b></p> <p>Versión 2</p>	<b>Código</b>	GD.F-08 v.00
		<b>Página</b>	121 de 121

---

**8. Plan Plurianual de Inversiones Consolidado**

**9. Indicadores de seguimiento al Plan de Desarrollo Municipal: Tablero de control consolidado**