



**MUNICIPIO DE SAN JOSÉ DE MIRANDA
PLAN DE DESARROLLO 2012 - 2015
CENTENARIO**

PLAN DE DESARROLLO
MUNICIPIO DE SAN JOSÉ DE MIRANDA (SANTANDER)
2012 - 2015

“Porque el Poder no se Hizo para Mandar, se Creó para Servir”

La planeación como proceso es una práctica de las sociedades cuya función es proporcionarle un norte, un punto hacia dónde mirar, esto es, “...concebir un futuro deseado, así como los medios necesarios para alcanzarlo”.

MAYO DE 2012

GERMAN ABILIO MORENO ESTUPIÑAN
ALCALDE MUNICIPAL

Porque el Poder no se Hizo para Mandar, se Creó para Servir
GERMAN ABILIO MORENO ESTUPIÑAN
Alcalde 2012 - 2015



MUNICIPIO DE SAN JOSÉ DE MIRANDA
PLAN DE DESARROLLO 2012 - 2015
CENTENARIO

GABINETE MUNICIPAL

SECRETARIOS	
YUDY LEONOR ANAYA ROA Jefe de Oficina de Gobierno y Desarrollo Social	ROBERTO CARLOS DELGADO L. Jefe de Oficina de Planeación e Infraestructura
MILTON DELGADO ALVAREZ Jefe de oficina de Hacienda y Tesorería.	CLAUDIA PATRICIA CASTAÑEDA BENITEZ Personera Municipal
RAMON ORLANDO ROA RAMIREZ Gestor Cultural	BENILDA VALBUENA GOMEZ Coordinadora Programas Sociales
CYTHIA VIVIANA MARTINEZ CORNEJO Asesor Jurídico	FANY REYES Asesor Contable
ISAIAS CRUZ Jefe de Servicios Públicos	ALEXIS DARIO SUAREZ BALAGUERA Coordinador SISBEN y Familias en Acción

CONCEJO MUNICIPAL

UNIFRETH TOVAR ORTIZ
Presidente

ISIDORO JAIMES JIMENEZ	FIDELIGNO BARRERA JIMENEZ
JOSÉ DOMINGO ORTIZ OCHOA	FABIO ANTONIO GOMEZ SUAREZ
EFRAIN CORZO GOMEZ	MARIO CORZO JAIMES

Porque el Poder no se Hizo para Mandar, se Creó para Servir
GERMAN ABILIO MORENO ESTUPIÑAN
Alcalde 2012 - 2015



MUNICIPIO DE SAN JOSÉ DE MIRANDA
PLAN DE DESARROLLO 2012 - 2015
CENTENARIO

CONSEJO MUNICIPAL DE PLANEACION

Ing. ROBERTO CARLOS DELGADO LOPEZ

Secretario de Planeación Municipal

Coordinador

LUCY SUÁREZ Representante Sector Salud Enfermera Jefe Hospital Ntra. Sra. de los Remedios	Lic. NIDIAN SUÁREZ ROA Representante del Sector Educativo Urbano
BLANCA OCHOA Representante del Sector educativo Rural	FIDELIGNO BARRERA Representante del Concejo Municipal
PEDRO SUAREZ Representante de las Juntas de Acción Comunal	ALVARO GUALDRON ADARME Representante del Sector Cultural
ALIRIO JAIMES ANTELIZ Representante de los Comerciantes	OTONIEL CORREA Representante del sector Productivo
CARMEN CECILIA SEPULVEDA Representante Asociación de Mujeres Campesinas	DONALDO CHIA Representante Asotapgar Sector Tabacalero

Porque el Poder no se Hizo para Mandar, se Creó para Servir

GERMAN ABILIO MORENO ESTUPIÑAN

Alcalde 2012 - 2015



MUNICIPIO DE SAN JOSÉ DE MIRANDA
PLAN DE DESARROLLO 2012 - 2015
CENTENARIO

INTRODUCCION

El Municipio, como Entidad Política y Territorial del Estado, tiene como fines específicos determinados en la Constitución Política de 1991 y la Ley 136 de 1994 los siguientes: Promover la prosperidad general; garantizar la efectividad de los principios, deberes y derechos de los ciudadanos y, facilitar la participación de todos los grupos poblacionales en las decisiones que los afectan en la vida social, cultural, económica y política.

Sin embargo, la única forma eficaz para dar cabal cumplimiento a la anterior disposición es acudiendo a la herramienta de la Planeación, la cual dependerá de cada Gobierno Local y garantizará el éxito en el desarrollo de los diversos Proyectos que pretendan llevarse a cabo por el señor Alcalde Municipal como Representante Legal de la Entidad Territorial.

El Municipio de San José de Miranda por supuesto, no será la excepción a este principio y pretende plasmar en este documento contentivo del PLAN DE DESARROLLO MUNICIPAL 2012-2015, todas y cada una de las inquietudes de la comunidad, las propuestas del Programa de Gobierno "*Porque el poder no se hizo para mandar, se creó para servir*", las obligaciones de estricto cumplimiento legal y además todas aquellas posibilidades creadas por la Nación a efectos de acceder a los recursos que se requieran con el fin último de satisfacer las necesidades de los habitantes del Municipio de San José de Miranda, generar su progreso y orientarlo hacia el crecimiento económico, político y social.

El Alcalde del Municipio de San José de Miranda, Dr. GERMAN ABILIO MORENO ESTUPIÑAN es consciente de la responsabilidad que ha asumido a partir del primero (1) de Enero de dos mil doce (2012) como promotor del Desarrollo Integral del Municipio, y por ello, a partir de ese momento no ha escatimado tiempo, ni esfuerzos en consolidar el presente PLAN DE DESARROLLO MUNICIPAL 2012-2015, como el principal instrumento de la Gestión Política Pública Territorial.

En virtud de la Constitución Política de 1991 y el principio de autonomía en ella consagrado, las Entidades descentralizadas territorialmente, como el Municipio

Porque el Poder no se Hizo para Mandar, se Creó para Servir

GERMAN ABILIO MORENO ESTUPIÑAN
Alcalde 2012 - 2015



MUNICIPIO DE SAN JOSÉ DE MIRANDA
PLAN DE DESARROLLO 2012 - 2015
CENTENARIO

de San José de Miranda, en concertación con la sociedad organizada y las comunidades deben elegir una opción de desarrollo y adoptar las estrategias y medios para lograrla, pues el desarrollo no solo implica la promoción del respeto de los derechos humanos, y el fortalecimiento de la democracia participativa y pluralista. El desarrollo también debe propiciar las condiciones socioeconómicas de vida digna, gobernabilidad y justicia para lograr menores niveles de pobreza, mayor empleo y niveles más altos de seguridad.

El derecho al desarrollo busca la completa realización del ser humano y de los pueblos, y considera que todos los derechos humanos y las libertades fundamentales son indivisibles e interdependientes y que, a fin de fomentar el desarrollo, debe examinarse con la misma atención y urgencia la aplicación, promoción y protección de los derechos civiles, políticos, económicos, sociales y culturales. El derecho al desarrollo debe realizarse de manera que satisfaga equitativamente las necesidades en materia de desarrollo y medio ambiente de las generaciones actuales y futuras.¹

El proceso de planeación de para el desarrollo integral de SAN JOSÉ DE MIRANDA, pone a las personas como centro de la acción del Municipio, donde las instituciones, entidades y organizaciones y organismos públicos deben estar al servicio del interés general, brindando la atención requerida por cada grupo poblacional de acuerdo con su nivel de vulnerabilidad, y garantizando el respeto, protección y efectividad de sus derechos, los cuales se agrupan en los siguientes ejes temáticos a saber:

- Cultura y ciudadanía en derechos humanos.
- Derechos a la vida, a la libertad y a la integridad y personal.
- Lucha contra todas las formas de discriminación y promoción del respeto a las identidades.
- Derechos económicos, sociales y culturales.
- Acceso a la justicia y lucha contra la impunidad.

¹ Declaración sobre el derecho al desarrollo. Adoptada por la Asamblea General de la ONU en su Resolución 41/128, de 4 de diciembre de 1986, reafirmación del derecho al desarrollo, Conferencia mundial de derechos humanos Declaración de Viena. 1993.

Porque el Poder no se Hizo para Mandar, se Creó para Servir

GERMAN ABILIO MORENO ESTUPIÑAN
Alcalde 2012 - 2015



MUNICIPIO DE SAN JOSÉ DE MIRANDA
PLAN DE DESARROLLO 2012 - 2015
CENTENARIO

Finalmente, se extiende un agradecimiento a toda la comunidad del Municipio de San José de Miranda, las Empresas, Agremiaciones, Instituciones, Entidades, Líderes, al Honorable Concejo Municipal, los funcionarios Públicos y especialmente a quienes conformaron y conforman el Consejo Territorial de Planeación pues se han constituido en un espacio de participación ciudadana para la interacción social con el suscrito gobernante, para la planeación del territorio y el control social de las políticas de desarrollo.

Su participación, fue realmente fundamental dado su conocimiento de los intereses, proyectos y programas que la comunidad y sus respectivos sectores anhelan ver realizados y que han querido se incluya en el presente Plan de Desarrollo Municipal.

El siguiente es entonces, el PLAN DE DESARROLLO MUNICIPAL 2012 - 2015 **“PORQUE EL PODER NO SE HIZO PARA MANDAR, SE CREO PARA SERVIR”**, presentado como la Carta de Navegación, el principal instrumento de planeación y gestión del Desarrollo Integral del MUNICIPIO

DE SAN JOSÉ DE MIRANDA durante este mandato y constituye la base sobre la cual se forjará el futuro de sus habitantes en los días por venir.

GERMAN ABILIO MORENO ESTUPIÑAN
Alcalde Municipal



**MUNICIPIO DE SAN JOSÉ DE MIRANDA
PLAN DE DESARROLLO 2012 - 2015
CENTENARIO**



REPUBLICA DE COLOMBIA
DEPARTAMENTO DE SANTANDER
CONCEJO DE SAN JOSÉ DE MIRANDA



ACUERDO No. 016 DE 2012
(31 DE MAYO DE 2012)

**POR MEDIO DEL CUAL SE ADOPTA EL PLAN DE DESARROLLO PARA EL PERÍODO
2012-2015 "PORQUE EL PODER NO SE HIZO PARA MANDAR SE CREO PARA SERVIR"
PARA EL MUNICIPIO DE SAN JOSÉ DE MIRANDA, SANTANDER.**

EL HONORABLE CONCEJO MUNICIPAL DE SAN JOSÉ DE MIRANDA (Santander), en uso de sus facultades constitucionales y legales, en especial las que le confiere el numeral 2º del Artículo 313 de la Constitución Política y la Ley 152 de 1994, Artículo 40 y

CONSIDERANDO:

- A. Que el artículo 39 de la ley 152 de 1994, expresa: "(...) Las entidades territoriales elaborarán y adoptarán de manera concertada entre ellas y el Gobierno Nacional, planes de desarrollo, con el objeto de asegurar el uso eficiente de sus recursos y el desempeño adecuado de las funciones que les hayan sido asignadas por la Constitución y la ley. Los planes de las entidades territoriales estarán conformados por una parte estratégica y un plan de inversiones de mediano y corto plazo."
- B. Que el numeral 2º. del Artículo 313 de la Constitución Política establece que corresponde al Concejo Municipal adoptar de acuerdo con la Ley los planes y programas de desarrollo económico y social y de obras públicas.
- C. Que el Artículo 74 de la Ley 136 de 1994 establece que el trámite y aprobación del Plan de desarrollo Municipal debe sujetarse a lo que disponga la Ley Orgánica de Planeación.
- D. Que el Artículo 339 de la Constitución Política establece la obligación para las entidades territoriales de elaborar y adoptar de manera concertada con el Gobierno Nacional, planes de desarrollo con el objeto de asegurar el uso eficiente de sus recursos y el desempeño adecuado de las funciones que les haya sido asignadas por la Constitución y la Ley. De igual forma determina que los planes de las entidades territoriales estarán conformados por una parte estratégica y un Plan de Inversiones de mediano y corto plazo.
- E. Que el artículo 38 de la ley 152 de 1994, expresa: "ARTÍCULO 38. Los planes de las entidades territoriales se adoptarán con el fin de garantizar el uso eficiente de los recursos y el desempeño adecuado de sus funciones. La concertación de que trata el artículo 339 de la Constitución procederá cuando se trate de programas y proyectos de responsabilidad compartida entre la Nación y las entidades territoriales, o que deban ser objeto de cofinanciación. Los programas y proyectos de cofinanciación de las entidades territoriales tendrán como prioridad el gasto público social y en su distribución territorial se deberá tener en cuenta el tamaño poblacional, el número de personas con necesidades básicas insatisfechas y la eficiencia fiscal y administrativa."
- F. Que el numeral 10 del artículo 32 de la ley 136 de 1994, dice: "10. Dictar las normas orgánicas de presupuesto y expedir anualmente el presupuesto de rentas y gastos, el cual deberá corresponder al plan municipal o distrital de desarrollo, de conformidad con las normas orgánicas de planeación."

"Un Espacio Democrático Territorial"
Carrera 4 # 3 -31- Telefax. 6626081
Correo electrónico: concelomiranda.12@gmail.com

Porque el Poder no se Hizo para Mandar, se Creó para Servir
GERMAN ABILIO MORENO ESTUPIÑAN
Alcalde 2012 - 2015



**MUNICIPIO DE SAN JOSÉ DE MIRANDA
PLAN DE DESARROLLO 2012 - 2015
CENTENARIO**



REPUBLICA DE COLOMBIA
DEPARTAMENTO DE SANTANDER
CONCEJO DE SAN JOSE DE MIRANDA



- G. Que teniendo en cuenta el Artículo 342 de la Constitución Política, la administración municipal, con fundamento en el programa de Gobierno, presentó al Consejo Territorial de Planeación un proyecto de Plan de Desarrollo para poner en común con la comunidad; después de una amplia participación de los sectores sociales comunitarios, comunidades religiosas, jóvenes, gremiales, comunidad educativa y población en general, sus observaciones y recomendaciones fueron recogidas y comunicadas a la ALCALDE, las que fueron recopiladas para el presente documento como una muestra de la real y efectiva participación ciudadana.
- H. Que el Artículo 40 de la Ley 152, establece que el Plan será sometido a consideración del Concejo Municipal dentro de los primeros cuatro (4) meses del periodo de gobierno para su aprobación.
- I. Que el Consejo Territorial de Planeación, mediante acta número 001 de abril 27 del dos mil doce (2012), emitió concepto favorable sobre el Plan de Desarrollo dentro de los términos legales establecidos por la Ley 152 de 1994.
- J. Que el Gobierno Municipal de acuerdo con las recomendaciones hechas por el Consejo Territorial de Planeación, efectuó los ajustes correspondientes al proyecto del Plan.
- K. Que en procura de mejorar la calidad de vida de los habitantes del Municipio se presenta a su consideración el proyecto de acuerdo contentivo de los planes y programas a desarrollarse en esta jurisdicción.

ACUERDA:

ARTICULO PRIMERO: Adoptar el Plan de Desarrollo para el periodo 2012 - 2015 del Municipio de SAN JOSÉ DE MIRANDA, el cual se denominará: **"PORQUE EL PODER NO SE HIZO PARA MANDAR, SE CREO PARA SERVIR 2012-2015"**.

ARTICULO SEGUNDO: El Plan de Desarrollo presenta los objetivos, estrategias, programas y metas de la acción municipal a mediano y corto plazo en la política económica, social, de infraestructura, ambiental, institucional y territorial que serán adoptados por la presente administración local.

ARTICULO TERCERO: De conformidad con los análisis realizados y las soluciones priorizadas, el Municipio de SAN JOSÉ DE MIRANDA buscará el bienestar y mejoramiento de la calidad de vida de los ciudadanos a través, del Plan de Desarrollo, **"EL PODER NO SE HIZO PARA MANDAR, SE CREO PARA SERVIR 2012-2015"**, cuyo texto es el que se muestra en el anexo No. 1 que hace parte integral de este acuerdo.

DISPOSICIONES VARIAS

ARTICULO 4º. La elaboración y ejecución de los Presupuestos, así como todas las acciones que adelante el Gobierno Municipal, se ceñirán estrictamente a lo previsto en el Plan de Desarrollo Municipal **"EL PODER NO SE HIZO PARA MANDAR, SE CREO PARA SERVIR 2012-2015"**, lo mismo ocurrirá con los proyectos de acuerdo que sean sometidos a la aprobación del Concejo Municipal y que estén relacionados con las materias de que trata el presente Acuerdo.

ARTICULO 5º. Con base en el presente Plan de Desarrollo y para su efectiva ejecución, El Municipio deberá tener en cuenta los diferentes planes de acción que, con la Coordinación de la Secretaría de Planeación Municipal, presenten las instancias sectoriales y que sean aprobados por el Consejo de Gobierno Municipal.

"Un Espacio Democrático Territorial"
Carrera 4 # 3 -31- Telefax: 6626081
Correo electrónico: concejodemiranda.12@gmail.com

Porque el Poder no se Hizo para Mandar, se Creó para Servir
GERMAN ABILIO MORENO ESTUPIÑAN
Alcalde 2012 - 2015



**MUNICIPIO DE SAN JOSÉ DE MIRANDA
PLAN DE DESARROLLO 2012 - 2015
CENTENARIO**



REPUBLICA DE COLOMBIA
DEPARTAMENTO DE SANTANDER
CONCEJO DE SAN JOSE DE MIRANDA



ARTICULO 6°. Todo programa o proyecto de inversión que esté incluido dentro de los gastos de inversión del Presupuesto General del Municipio no podrá ser ejecutado si previamente no se encuentra evaluado por el órgano competente y registrado en el Banco de Programas y Proyectos de Inversión Municipal.

ARTICULO 7°. Si durante la vigencia del Presente Plan de Desarrollo, se establecen nuevos Planes en las entidades de un nivel más amplio o disposiciones que deben tenerse en cuenta sobre el particular, el ALCALDE, solicitará al Honorable Concejo Municipal realizar los ajustes correspondientes en el Plan Plurianual de inversiones, para hacerlo consistente con aquellos que determine la Ley.

ARTICULO 8°. Una vez aprobado el Plan de desarrollo el ALCALDE Municipal solicitará Facultades y/o Autorizaciones para que durante el período constitucional para el cual fue elegida comprometa vigencias futuras y pignore recursos, celebre convenios de uso de recursos.

ARTICULO 9°. El ALCALDE Municipal estará facultado y/o Autorizado para que durante el período constitucional ejecute el Plan de Desarrollo 2012-2015 "PORQUE EL PODER NO SE HIZO PARA MANDAR, SE CREO PARA SERVIR"

Parágrafo 1: En cuanto tiene que ver con el régimen subsidiado las vigencias futuras serán hasta por el tiempo que lo solicite el Ministerio de Protección y/o la Secretaría de Salud Departamental de Santander.

Parágrafo 2: En lo que respecta a las políticas, prioridades, objetivos, metas y estrategias del Plan Local de Salud, se encuentran inmersas dentro del sector salud., el cual hace parte del presente plan de desarrollo.

ARTICULO 10°. Los recursos económicos provenientes de las autorizaciones anteriores, deberán incorporarse al presupuesto general de rentas y gastos del municipio de conformidad con el Estatuto Orgánico del Presupuesto en cada vigencia fiscal.

ARTICULO 11° Autorícese al ALCALDE Municipal para que realice los ajustes necesarios en los códigos presupuestales de manera que sean consistentes con el Plan Plurianual de Inversiones del Plan de Desarrollo "EL PODER NO SE HIZO PARA MANDAR, SE CREO PARA SERVIR 2012-2015" por la vigencia 2012; así mismo para realizar las correcciones ortográficas, errores e inconsistencias que se presenten en el contenido del presente Plan de Desarrollo.

ARTICULO 12°. El Plan de Salud Municipal es equivalente al plan sectorial de Salud del municipio, por lo tanto, es parte integral de la dimensión social del Plan de desarrollo territorial y se rige en lo pertinente, en materia de principios, procedimientos y mecanismos de elaboración, ejecución, seguimiento, evaluación y control por la ley orgánica del plan de desarrollo – Ley 152 de 1994 -. Así

"Un Espacio Democrático Territorial"
Carrera 4 # 3 -31- Telefax. 6626081
Correo electrónico: concejomi@miranda.12@inmail.com

Porque el Poder no se Hizo para Mandar, se Creó para Servir
GERMAN ABILIO MORENO ESTUPIÑAN
Alcalde 2012 - 2015



**MUNICIPIO DE SAN JOSÉ DE MIRANDA
PLAN DE DESARROLLO 2012 - 2015
CENTENARIO**



REPUBLICA DE COLOMBIA
DEPARTAMENTO DE SANTANDER
CONCEJO DE SAN JOSE DE MIRANDA



mismo, se rige por lo establecido en la leyes 715 de 2001, 1122 y 1151 de 2007 y el decreto 3039 de 2007 y las demás normas que la modifiquen, adiciones o sustituyan.

ARTICULO 13°. El ALCALDE Municipal presentará un informe anual de la ejecución del Plan de Desarrollo al Concejo Municipal, el cual deberá ser entregado durante los tres primeros meses que siguen al año de evaluación.

ARTICULO 14°. Copia del presente acuerdo se enviará a la Secretaria de Planeación Departamental para dar continuidad al proceso, en los diversos niveles del Sistema Nacional y Departamental de Planeación.

ARTICULO 15°. El anexo que hacen parte integral de este acuerdo son: **Anexo 01: PLAN DE DESARROLLO MUNICIPAL "EL PODER NO SE HIZO PARA MANDAR, SE CREO PARA SERVIR 2012-2015"**, **Anexo 02 PLAN LOCAL DE SALUD**, **Anexo 03 PLAN DE DESARROLLO SECTOR EDUCACION.**

ARTICULO 16°. El presente Acuerdo rige a partir de la fecha de su aprobación por parte del Concejo Municipal, sanción y publicación por parte del Ejecutivo Municipal y deroga las disposiciones que sean contrarias.

Expedido por el Concejo Municipal a los Treinta y un (31) días del mes de Mayo de dos mil doce (2012).

UNIFRETH TOVAR ORTIZ
Presidente del Concejo Municipal.

"Un Espacio Democrático Territorial"
Carrera 4 # 3 -31- Telefax. 6626081
Correo electrónico: concejodemiranda.12@gmail.com

Porque el Poder no se Hizo para Mandar, se Creó para Servir
GERMAN ABILIO MORENO ESTUPIÑAN
Alcalde 2012 - 2015



MUNICIPIO DE SAN JOSÉ DE MIRANDA
PLAN DE DESARROLLO 2012 - 2015
CENTENARIO



REPUBLICA DE COLOMBIA
 DEPARTAMENTO DE SANTANDER
 CONCEJO DE SAN JOSÉ DE MIRANDA



LOS CONCEJALES

JOSÉ DOMINGO ORTIZ OCHOA

FABIO ANTONIO GOMEZ SUAREZ

ISIDORO JAIMES JIMENEZ

FIDELIGNO BARRERA JIMENEZ

EFRAIN CORZO GOMEZ

MARIO CORZO JAIMES

LOS SUSCRITOS PRESIDENTE Y SECRETARIA DEL CONCEJO MUNICIPAL DE SAN JOSÉ DE MIRANDA,

CERTIFICAN:

Que el Acuerdo Número 016 del Treinta y uno (31) de Mayo de dos mil doce (2012), fue debatido y aprobado en sesiones ordinarias de distintos días; de acuerdo a lo establecido en el Artículo 73 de la Ley 136 de junio de 1994.

UNIFRETH TOVAR ORTIZ
 Presidenta del Concejo Municipal.

JENNY ANDREA TOLOZA ROJAS
 Secretaria del Concejo Municipal.

"Un Espacio Democrático Territorial"
 Carrera 4 # 3 -31- Telefax: 6626081
 Correo electrónico: concejosalmiranda13@gmail.com

Porque el Poder no se Hizo para Mandar, se Creó para Servir
GERMAN ABILIO MORENO ESTUPIÑAN
Alcalde 2012 - 2015



MUNICIPIO DE SAN JOSÉ DE MIRANDA
PLAN DE DESARROLLO 2012 - 2015
CENTENARIO



REPÚBLICA DE COLOMBIA
DEPARTAMENTO DE SANTANDER
MUNICIPIO DE SAN JOSÉ DE MIRANDA
NIT. 890.204.890-4

San José de Miranda, Junio (01) de dos mil doce (2012)

PUBLIQUESE Y CUMPLASE

EL ALCALDE

GERMAN ABILIO MORENO ESTUPIÑAN

EL SUSCRITO ALCALDE MUNICIPAL DE SAN JOSÉ DE MIRANDA
SANTANDER

CERTIFICA:

Que el acuerdo Nro. 016 de Mayo 31 de 2012, fue leído en un día de atención al público ciudadano quedando de esta forma debidamente sancionado y promulgado. De conformidad a los artículos 76,81 y 82 de la ley 136 de junio de 1994, sobre la publicación y revisión por parte del Gobernador.

En atención, se envía a la oficina de la Secretaria del Interior para su revisión.

San José de Miranda Junio (01) de dos mil doce (2012).


GERMAN ABILIO MORENO ESTUPIÑAN
Alcalde Municipal

Porque el Poder no se hizo para Mandar se Creó para Servir

Porque el Poder no se Hizo para Mandar, se Creó para Servir
GERMAN ABILIO MORENO ESTUPIÑAN
Alcalde 2012 - 2015



MUNICIPIO DE SAN JOSÉ DE MIRANDA
PLAN DE DESARROLLO 2012 - 2015
CENTENARIO

PRIMERA PARTE

CAPITULO I

1. INSUMOS

El Plan de Desarrollo Municipal “*Porque el poder no se hizo para mandar, se creó para servir*” 2012-2015, con el propósito de generar coherencia con las políticas del Orden Nacional, Departamental y Municipal, ha hecho uso de los siguientes insumos, a efectos de consolidar todas y cada una de las inquietudes y necesidades del pueblo mirandino, así como los programas y proyectos de diversa índole que han establecido como sujetos responsables de su ejecución a las Entidades Territoriales:

- El Plan Nacional de Desarrollo y Programa de Gobierno Nacional **“PROSPERIDAD PARA TODOS” 2010-2014**, y las políticas nacionales sectoriales. Ley 1450 de 2011.
- El Programa de Gobierno del Gobernador Dr. Richard Alfonso Aguilar Villa. **SANTANDER EN SERIO 2012-2015.**
- Plan Departamental de Desarrollo de Santander **“SANTANDER EN SERIO, EL GOBIERNO DE LA GENTE” 2012-2015.**
- El Programa de Gobierno 2012 – 2015, presentado por el Señor Alcalde GERMAN ABILIO MORENO ESTUPIÑAN, **“PORQUE EL PODER NO SE HIZO PARA MANDAR, SE CREÓ PARA SERVIR”**
- Esquema de Ordenamiento Territorial EOT de San José de Miranda, aprobado mediante Acuerdo Municipal N° 010 de Agosto 29 de 2003.
- **FORMULACIÓN DE LA VISIÓN PROSPECTIVA DE SANTANDER 2019-2030**



MUNICIPIO DE SAN JOSÉ DE MIRANDA
PLAN DE DESARROLLO 2012 - 2015
CENTENARIO

- **CONPES SOCIAL 140 DE 2011** que modificó el CONPES SOCIAL 91 DE 2005, Metas y Estrategias de Colombia para el logro de los objetivos de Desarrollo del Milenio 2015. Estos objetivos en concreto buscan el logro de mayores niveles de desarrollo atacando los principales problemas sociales de hoy: pobreza, hambre, mortalidad materna, mortalidad infantil, la desnutrición crónica y global, el embarazo en adolescentes, las bajas coberturas de vacunación de los menores de 5 años, el VIH/SIDA, el dengue, la malaria; la mortalidad por cáncer de cuello uterino, la deserción y la repetición escolar, el analfabetismo; la inequidad de género y la falta de autonomía de la mujer, el hacinamiento, el saneamiento básico, las condiciones del medio ambiente, entre otros.
- **CONPES ECONOMICO 3714 DE 2011.** De los Riesgos Previsibles en el Marco de la Política de Contratación Pública.
- **CONPES SOCIAL 147 DE 2012** – Enero 31. LINEAMIENTOS PARA EL DESARROLLO DE UNA ESTRATEGIA PARA LA PREVENCIÓN DEL EMBARAZO EN LA ADOLESCENCIA Y LA PROMOCIÓN DE PROYECTOS DE VIDA PARA LOS NIÑOS, NIÑAS, ADOLESCENTES Y JÓVENES EN EDADES ENTRE 6 Y 19 AÑOS.
- **CONPES ECONOMICO 3718 DE 2012** – Enero 31. Política Nacional de Espacio Público.
- **MANUAL DE OFERTA INSTITUCIONAL** del Gobierno Nacional hacia las Entidades Territoriales – 2011.
- **CIRCULAR 0010 DE ABRIL 9 DE 2012**, expedida por el Departamento Nacional de Planeación.
- **RECOMENDACIONES SOBRE COMPETITIVIDAD E INNOVACIÓN PARA LA ELABORACIÓN DE PLANES DE DESARROLLO REGIONAL DOCUMENTO ELABORADO POR LA DIRECCIÓN DE DESARROLLO EMPRESARIAL – DNP** - Con insumos del Ministerio de Comercio, Industria y Turismo y Colciencias.

Porque el Poder no se Hizo para Mandar, se Creó para Servir

GERMAN ABILIO MORENO ESTUPIÑAN

Alcalde 2012 - 2015



MUNICIPIO DE SAN JOSÉ DE MIRANDA
PLAN DE DESARROLLO 2012 - 2015
CENTENARIO

- **LA VISIÓN COLOMBIA II CENTENARIO: 2019.** Se trata de un documento resultado de un proceso de concertación de metas y políticas que el Gobierno Nacional concibe para la formulación de una propuesta de modelo de Estado que apuntamos tener en el año 2019 en la celebración del Bicentenario de nuestra República. Ella en sí misma como insumo es clave en las entidades territoriales en su contribución a la Visión de País.

Establece cuatro grandes objetivos; una economía eficiente que garantice mayor nivel de bienestar (estrategias para mejorar la productividad y competitividad en lo regional y local); una sociedad más igualitaria y solidaria (cerrar brechas sociales, lucha contra la pobreza), una sociedad de ciudadanos libres y responsables (cultura ciudadana), un Estado eficiente al servicio de los ciudadanos (mejoramiento de la administración pública).

- **LA AGENDA INTERNA PARA LA PRODUCTIVIDAD Y LA COMPETITIVIDAD - REGIONAL SANTANDER - JUNIO DE 2007.** Se trata de un acuerdo de decisiones y voluntades entre el Gobierno nacional, las entidades territoriales, el sector privado, los representantes políticos y la sociedad civil, que busca establecer las mejores estrategias para mejorar la productividad y su competitividad, estas estrategias se componen por acciones de corto, mediano y largo plazo, con responsabilidades de cada sector participante. Se desarrolla a través de apuestas productivas donde deben identificar las ventajas comparativas y competitivas de cada región y las principales necesidades en términos de su productividad y competitividad. Habrán programas, proyectos y medidas necesarias para su logro.
- Las temáticas específicas de la agenda son: Desarrollo empresarial y agropecuario. Desarrollo tecnológico. Ahorro, inversión y financiamiento. Capital físico. Capital humano. Instituciones y políticas para la competitividad.
- **RED UNIDOS,** se trata de una estrategia para la intervención integral y coordinada en el marco del Sistema de Protección Social, dirigida a familias

Porque el Poder no se Hizo para Mandar, se Creó para Servir

GERMAN ABILIO MORENO ESTUPIÑAN
Alcalde 2012 - 2015



MUNICIPIO DE SAN JOSÉ DE MIRANDA
PLAN DE DESARROLLO 2012 - 2015
CENTENARIO

en extrema pobreza y orientada a promover el mejoramiento de sus condiciones de vida. La Red se articula al conjunto de programas sociales del orden nacional y territorial para otorgar acceso preferente a éstos a las familias en extrema pobreza.

- **ELEMENTOS PARA LA INCORPORACIÓN DE LA ATENCIÓN, ASISTENCIA Y REPARACIÓN INTEGRAL A LAS VÍCTIMAS DEL CONFLICTO ARMADO EN LOS PLANES DE DESARROLLO DEPARTAMENTALES, DISTRITALES Y MUNICIPALES 2012- 2015.**

Departamento Nacional de Planeación - Febrero de 2012

- También se ha tenido en cuenta en esta primera parte de construcción de proyecto del Plan de Desarrollo Municipal de San José de Miranda, algunos lineamientos de política enmarcados en: Plan Nacional de Desarrollo 2010-2014. Ley 1098 de 2006. Código de Infancia y Adolescencia. Plan Nacional de Salud Pública. Plan Nacional para la prevención y atención de desastres. Planes sectoriales (Plan Decenal de Educación, Plan Decenal de Cultura, Plan Vial, etc.). Programas Nacionales (Programa de Laboratorio de Paz, Programa Nacional de Paz y Desarrollo, Programa Presidencial de Derechos Humanos y Derecho Internacional Humanitario) Acuerdos sectoriales y compromisos de Consejos Comunales Nacionales. Líneas estratégicas de política del sector de agua potable y saneamiento básico. Planes Departamentales de Agua y Saneamiento para el manejo empresarial de los servicios de acueducto, alcantarillado y aseo. Evaluación al avance del plan de desarrollo 2010 -2014. Evaluación al avance del Plan de Ordenamiento Territorial. Reportes de atención a población desplazada. Informes de las consejerías para la paz y las mesas de derechos humanos.
- Fueron recogidos y tenidos en cuenta como insumos de política, las ideas y propuestas surgidas en los espacios de participación ciudadana que se han adelantado para la expresión y consulta de la ciudadanía, previo al trabajo que de ley se obliga en el Consejo Municipal de Planeación en representación de la sociedad civil.

Porque el Poder no se Hizo para Mandar, se Creó para Servir

GERMAN ABILIO MORENO ESTUPIÑAN
Alcalde 2012 - 2015



MUNICIPIO DE SAN JOSÉ DE MIRANDA
PLAN DE DESARROLLO 2012 - 2015
CENTENARIO

-
- Finalmente, la fundamentación del plan obedece al logro de condiciones que permitan el ejercicio permanente progresivo y sostenible de los derechos humanos buscando la superación pronta del déficit de atención social y disminuir las brechas injustas en el marco del Estado Social de Derecho en tanto el gobierno local dedicará su gestión y ejecución de iniciativas a este fin.





MUNICIPIO DE SAN JOSÉ DE MIRANDA
PLAN DE DESARROLLO 2012 - 2015
CENTENARIO

CAPITULO II

EL MARCO NORMATIVO E INSTITUCIONAL

La elaboración del Plan de Desarrollo Municipal “*Porque el poder no se hizo para mandar, se creó para servir*” 2012-2015,, se enmarca en las normas Constitucionales y legales vigentes en los ámbitos Nacional, Departamental y Municipal.

2. MARCO NORMATIVO

2.1 Normatividad Nacional

CONSTITUCIÓN POLÍTICA DE 1991, Título XI, Art. 298 establece la autonomía que tienen los entes territoriales para la Planificación y Promoción del Desarrollo Económico y Social dentro de su territorio. El título XII, Arts. 331, 339 al 344, relacionados con el Sistema Nacional de Planeación, establece la obligatoriedad de elaborar los planes de desarrollo como instrumento guiador de la inversión pública y precisa cual debe ser el contenido de dichos planes, además, se plantea la necesidad de concertar su formulación.

LEY 80 DE 1993, por la cual se expide el Estatuto General de Contratación de la Administración Pública.

LEY 99 DE 1993, define mecanismos claros para la planificación bajo el principio constitucional de la Sostenibilidad Ambiental.

LEY 136 DE 1994, Por la cual se dictan normas tendientes a modernizar la organización y el funcionamiento de los municipios.

LEY 152 DE 1994, Orgánica del Plan de Desarrollo, reglamenta los aspectos de Formulación, Seguimiento y Evaluación del Plan.



MUNICIPIO DE SAN JOSÉ DE MIRANDA
PLAN DE DESARROLLO 2012 - 2015
CENTENARIO

DECRETO 1865 DE 1994, Por medio del cual se regulan los planes regionales ambientales de las Corporaciones Autónomas Regionales y de las de Desarrollo Sostenible y su amortización con la gestión Ambiental Territorial

LEY 388 de 1997, hace énfasis en el desarrollo territorial como requisito fundamental para direccionar el desarrollo municipal. El objetivo de la ley es complementar la planificación económica y social con la dimensión territorial, para racionalizar las Intervenciones sobre el territorio y orientar su desarrollo y aprovechamiento sostenible. (Artículo 6°).

LEY 617 DE 2000, Art 79, referente al control social a la Gestión Pública Territorial y 715 DE 2001, Art 89, sobre el Seguimiento y Control de los Recursos del Sistema General de Participaciones.

LEY 1150 DE 2007, Por medio de la cual se introducen medidas para la eficiencia y la transparencia en la Ley 80 de 1993 y se dictan otras disposiciones generales sobre la contratación con Recursos Públicos.

LEY 1450 DE 2011, Por la cual se expide el plan Nacional de Desarrollo 2010-2014, "**Prosperidad para Todos**", tiene como objetivo consolidar la seguridad con la meta de alcanzar la paz, dar un gran salto de progreso social, lograr un dinamismo económico regional que permita desarrollo sostenible y crecimiento sostenido, más empleo formal y menor pobreza y en definitiva, mayor prosperidad para toda la población.

LEY 1454 DE 2011 Por la cual se dictan normas orgánicas sobre ordenamiento territorial y se modifican otras disposiciones.

LEY 1474 DE 2011, Por la cual se dictan normas orientadas a fortalecer los mecanismos de prevención, investigación y sanción de actos de corrupción y la efectividad del control de la gestión pública.

DECRETO 4923 DE 2011, Por el cual se garantiza la operación del Sistema General de Regalías.



MUNICIPIO DE SAN JOSÉ DE MIRANDA
PLAN DE DESARROLLO 2012 - 2015
CENTENARIO

DECRETO 019 DE 2012, Por el cual se dictan normas para suprimir o reformar regulaciones, procedimientos y trámites innecesarios existentes en la Administración Pública.

DECRETO 0734 DE 2012, Por el cual se reglamenta el Estatuto General de Contratación de la Administración Pública y se dictan otras disposiciones.

2.2 Normatividad Municipal

ACUERDO N° 005 de Febrero 19 de 2004 mediante el cual se crea el Banco de Proyectos de Inversión Municipal BPIM.

ACUERDO N° 006 de Febrero 29 de 2004 mediante el cual se crea el Consejo Municipal de Planeación.

ACUERDO N° 007 de Marzo 21 de 2004 mediante el cual se crea el Instituto de Cultura, Turismo Recreación y Deporte.

ACUERDO N° 009 de Mayo 25 de 2004 mediante el cual se crea el Consejo Municipal de Desarrollo Rural.

DECRETO 055 DE FEBRERO 27 DE 2012 mediante el cual se renueva el Concejo Municipal de Planeación.

2.3 MARCO INSTITUCIONAL

2.3.1 MISIÓN

El Municipio de San José de Miranda - Santander, como Entidad territorial fundamental de la División Político-Administrativa del Estado servirá de manera eficiente, eficaz y efectiva a la comunidad; generando el desarrollo social, físico, económico, ambiental e institucional; fundamentado en gestionar, liderar y planificar con el fin de mejorar el nivel, la calidad y la esperanza de vida de la comunidad, garantizando la participación ciudadana, el manejo adecuado,

Porque el Poder no se Hizo para Mandar, se Creó para Servir

GERMAN ABILIO MORENO ESTUPIÑAN
Alcalde 2012 - 2015



MUNICIPIO DE SAN JOSÉ DE MIRANDA
PLAN DE DESARROLLO 2012 - 2015
CENTENARIO

eficiente, equilibrado y transparente de sus recursos para satisfacer las necesidades básicas de la población Mirandina.

2.3.2 VISIÓN

San José de Miranda con su Vocación Agropecuaria será un ente territorial productor y proveedor de productos agrícolas, generador de empleo y en el Cuatrenio 2012 - 2015 se convertirá en la entidad territorial de la provincia que ocupará los primeros lugares en Eficiencia Administrativa, convirtiéndose en Modelo de Desarrollo Integral y Sustentable, bajo el slogan ***“El Poder no se hizo para Mandar; se Creó para Servir”***.

2.3.3 VALORES Y PRINCIPIOS

Con el propósito de garantizar una real democracia y contribuir al alcance de la justicia social y la equidad que nos permita construir una sociedad con igualdad de oportunidades y posibilidades de convivir en paz, fomentaremos los siguientes valores:

- **Honestidad.** Transparencia frente al manejo de los bienes y recursos públicos encomendados. Tomar decisiones que garanticen el beneficio general y no el particular, generando espacios de confianza y credibilidad.
- **Respeto** Hacia nuestros símbolos patrios, superiores, compañeros de trabajo y los ciudadanos que solicitan nuestros servicios. Como también proteger nuestros derechos o los de otros y cumplir las normas. Tolerar las diferencias, aprender a valorar.
- **Servicio** Diligente, confiable y en condiciones adecuadas a las exigencias de nuestros demandantes. Aprender a escuchar y a entender al otro. Trabajar con espíritu de servicio, aplicando nuestro mayor esfuerzo. Responder con diligencia y entusiasmo para mejorar las relaciones y crear un ambiente cálido de trabajo.

Porque el Poder no se Hizo para Mandar, se Creó para Servir

GERMAN ABILIO MORENO ESTUPIÑAN
Alcalde 2012 - 2015



MUNICIPIO DE SAN JOSÉ DE MIRANDA
PLAN DE DESARROLLO 2012 - 2015
CENTENARIO

- **Sentido de Pertenencia** Con nuestra Institución, para devolverle la credibilidad y la confianza a los Mirandinos en sus instituciones legítimamente constituidas. Hacer de la planta física en la cual laboramos, un lugar digno, sobrio, ordenado y limpio, creando un ambiente acogedor para todos los visitantes.
- **Responsabilidad** Dar la seguridad a todos los Mirandinos que pueden confiar en nosotros, que estamos dispuestos a responder por lo que hacemos y por lo que dejemos de hacer.
- **Calidad** Los servicios que prestamos son de óptima calidad. Hacer las cosas bien desde la primera vez, para avanzar por la senda del Mejoramiento Continuo y lograr la imagen de eficiencia y eficacia, como Modelo Organizacional en el Departamento de Santander y a nivel Nacional.
- **Lealtad** Ser fiel a nuestra Institución, “Tener la camiseta puesta”, defender lo que creamos importante, mantenernos firmes con nuestros principios y creencias, aun bajo las mayores y tempestuosas presiones.
- **Compromiso** Firme y confiable en el cumplimiento de las metas propuestas en el periodo de gobierno hasta erradicar la corrupción de nuestra Institución.
- **Solidaridad** Con los más vulnerables y necesitados que requieren de nuestros servicios y de inversión social, brindar equidad y justicia social en el sector urbano y rural.
- **Justicia.** Reconocimiento por la Igualdad de derechos de los ciudadanos y Equidad para brindar igual posibilidad a las personas menos favorecidas.
- **Integridad** Rectitud en el ejercicio profesional y labor intachable, para devolverle a San José de Miranda el protagonismo y liderazgo en el ámbito regional, Departamental y Nacional.

Porque el Poder no se Hizo para Mandar, se Creó para Servir

GERMAN ABILIO MORENO ESTUPIÑAN
Alcalde 2012 - 2015



MUNICIPIO DE SAN JOSÉ DE MIRANDA
PLAN DE DESARROLLO 2012 - 2015
CENTENARIO

- **Responsabilidad con el Medio Ambiente:** los habitantes tendremos consideración por nuestro medio ambiente y se colaborará con la conservación del mismo, pues de eso depende nuestra vida misma y la de nuestros hijos. Cada acción de nuestras vidas estará orientada a la conservación de nuestro medio ambiente, aprovechándolo racionalmente con proyectos sostenibles.

2.3.4 PRINCIPIOS

Atendiendo el sentido Democrático que constituye eje fundamental de la propuesta del programa de gobierno presentada por el Señor **GERMAN ABILIO MORENO ESTUPIÑAN**, así como los principios y valores del programa de Gobierno del nuestro Presidente Doctor **JUAN MANUEL SANTOS CALDERON**, y nuestro Gobernador Doctor **RICHARD ALFONSO AGUILAR VILLA**, y teniendo en cuenta que con orgullo formamos parte del Departamento de Santander, trabajaremos bajo la luz de los “**OCHO MOTORES DEL CRECIMIENTO DE SANTANDER**”, con los que haremos brotar un departamento más grande y más prospero:

- 1. El primer motor: un BUEN GOBIERNO para la gente.** CON ESTE MOTOR DE ARRANQUE EMPIEZA EL MOVIMIENTO DEL CAMBIO. Este es el que mueve a todos los demás. Cada acción de Gobierno será transparente y justa para todos.
- 2. El segundo motor: conectividad para el futuro.** DEBEMOS SALIR AL ENCUENTRO DEL MUNDO con mejores vías, infraestructura, tecnología y comunicaciones.
- 3. El tercer motor: ES EL MOTOR INTELIGENTE. Educación para todos.** Universidad para la gente, segundo idioma para las nuevas generaciones y gratuidad educativa.
- 4. Cuarto motor: Servicios de salud confiables.** Habrá Telemedicina para una atención inmediata en los barrios, y hospitales eficientes en toda la Región.



MUNICIPIO DE SAN JOSÉ DE MIRANDA
PLAN DE DESARROLLO 2012 - 2015
CENTENARIO

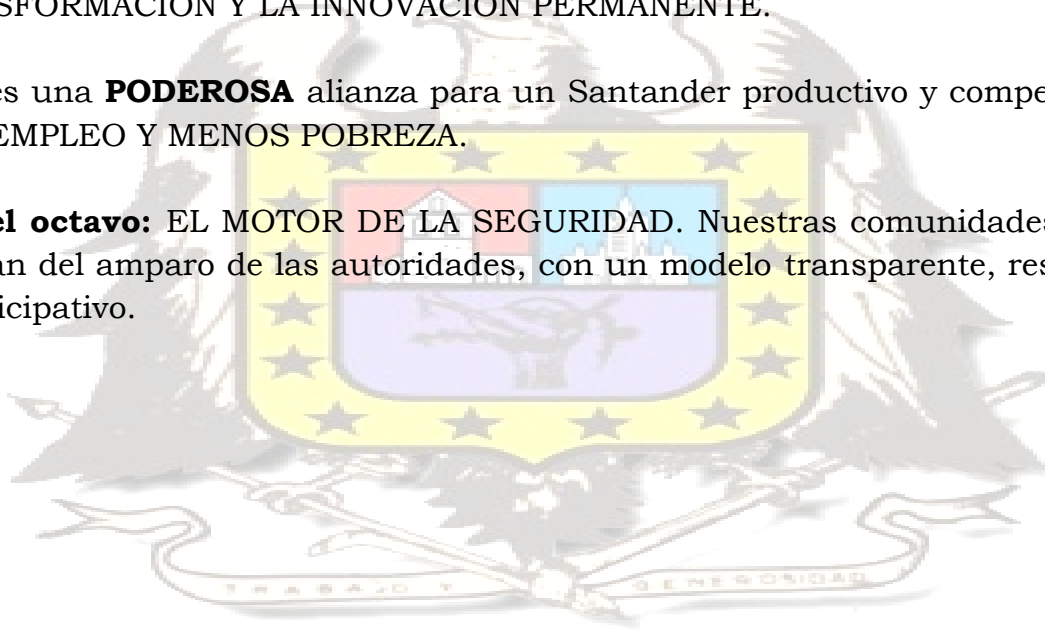
5. El quinto: Turismo y minería. ESTE EL MOTOR DE LAS BELLEZAS Y RIQUEZAS QUE NOS HA DADO LA NATURALEZA. Con él generaremos Desarrollo Regional de manera sustentable.

6. El sexto: Agro y medio ambiente. JAMÁS EN MI GOBIERNO EL CAMPO SERÁ UN MOTOR APAGADO. **¡LO VAMOS A ENCENDER!**. Santander tendrá un campo productivo y favorable para todos. Conservaremos y recuperaremos los bosques, protegeremos la naturaleza.

7. El séptimo: ES EL MOTOR DE LA EMPRESA Y LA UNIVERSIDAD PARA LA TRANSFORMACIÓN Y LA INNOVACIÓN PERMANENTE.

Esta es una **PODEROSA** alianza para un Santander productivo y competitivo con **MÁS EMPLEO Y MENOS POBREZA.**

8. Y el octavo: EL MOTOR DE LA SEGURIDAD. Nuestras comunidades siempre gozarán del amparo de las autoridades, con un modelo transparente, responsable y participativo.





MUNICIPIO DE SAN JOSÉ DE MIRANDA
PLAN DE DESARROLLO 2012 - 2015
CENTENARIO

CAPITULO III

CARACTERIZACIÓN GENERAL

RESEÑA HISTORICA

En 1857 Tequia fue incorporada al recién creado Municipio de Málaga. En 1870 a pesar de sus 4.048 habitantes fue reducida a aldea por un decreto del Presidente Eustorgio Salgar. En 1887, recuperó su categoría de Distrito Municipal con las reformas al Régimen Municipal. En 1914, al poco tiempo de posesionarse como su párroco, el Padre Isidoro Miranda comenzó a promover la idea de trasladar el pueblo con el fin de distanciarlo de Málaga, cuya vecindad le había resultado tan perjudicial.

Con ese fin el propio Padre Miranda compra en 1915 la meseta de Cutaligua, donde trazó e inició la construcción del nuevo casco urbano, situación que comenzó su fundación el 8 de Septiembre de 1915 por el Presbítero Isidoro Miranda Morantes y erigido Municipio por la Asamblea Departamental mediante la Ordenanza No. 16 del 19 de Marzo de 1917.

Lo separan de la ciudad de Bucaramanga, 160 Kilómetros por vía en su gran mayoría destapada y en regulares condiciones, haciéndose muy difícil la comunicación con la Capital del Departamento.

UBICACIÓN Y LOCALIZACIÓN GEOGRÁFICA

EL Municipio de San José de Miranda se localiza al sur-oriente del Departamento de Santander en la provincia de García Rovira, a los 6° 39' de latitud norte y 72° 44' de longitud oeste.

Está ubicada a 5 kilómetros de la ciudad de Málaga, capital de la provincia de García Rovira, por carretera pavimentada la cual pertenece a la Troncal del Norte, vía que comunica a la ciudad de Bogotá D.C. con la ciudad de Cúcuta capital de Norte de Santander.

Porque el Poder no se Hizo para Mandar, se Creó para Servir

GERMAN ABILIO MORENO ESTUPIÑAN
Alcalde 2012 - 2015



**MUNICIPIO DE SAN JOSÉ DE MIRANDA
PLAN DE DESARROLLO 2012 - 2015
CENTENARIO**

Sus límites geográficos son: Por el norte con el Municipio de Málaga, por el sur con el Municipio de Covarachía, por el oriente con el Municipio de Enciso y por el occidente con el Municipio de Molagavita.

La topografía del Municipio es en su mayoría montañosa y sus pisos térmicos están ubicados desde los 900 m.s.n.m. punto más bajo que se encuentra sobre la margen del Río Chicamocha en los límites con los Municipios de Covarachía y Molagavita, pasando por la zona media en donde se encuentra el casco urbano del Municipio, que está a 1980 m.s.n.m. con una temperatura promedio de 18°C y precipitaciones anuales de 1.100 mm y en su parte más elevada encontramos el sitio denominado El Alto que está a 3200 m.s.n.m. en los límites con el Municipio de Molagavita.

Esta amplia distribución de pisos térmicos le da una gran variedad de climas, que ofrecen ventajas para la producción de un amplio grupo de productos agrícolas y pecuarios. Su área total es de 80 kilómetros cuadrados.

En atención a ello, puede presentarse la siguiente tabla referida a la Zonificación Térmica del Municipio de San José de Miranda.²

ZONIFICACIÓN TÉRMICA MUNICIPIO DE SAN JOSÉ DE MIRANDA (SANTANDER)					
CURVA DE NIVEL	TEMPERATURA MEDIA ANUAL °C	ÁREA (Km²)	PISO TERMICO	VEREDAS	ÁREA TOTAL PISO TERMICO (Km²)
4550	0 a 2	-	PARAMO	Lucusguta, Yerbabuena y El pozo	4.20
4200	2 a 4	-			
3850	4 a 6	-			
3550	6 a 8	-			
3200	8 a 10	0.14			

² Tabla tomada de la Página Web del IDEAM en concordancia con la información del IGAC – Instituto Geográfico Agustín Codazzi – Seccional Santander. Las elevaciones correspondientes a la temperatura media anual, la temperatura máxima media, la temperatura mínima media y las cotas límite para cada piso térmico, se establecieron mediante regresiones lineales entre la elevación de las estaciones climatológicas y sus correspondientes temperaturas, extractadas del ESTUDIO DE LA TEMPERATURA PARA EL DEPARTAMENTO DE Santander, elaborado por el Área Operativa No 8 del IDEAM.



MUNICIPIO DE SAN JOSÉ DE MIRANDA
PLAN DE DESARROLLO 2012 - 2015
CENTENARIO

2850	10 a 12	4.06	FRÍO	Yerbabuena, Lucusguta, Tequia, Versalles, Tierra Blanca, Cucurucho, Zona Urbana, Cutaligua, Sagamal, El Pozo, Cucharito y Cruz de Piedra.	34.00	A co nti nu aci ón po drá
2550	12 a 14	7.00				
2200	14 a 16	12.00				
1850	16 a 18	15.00				
1550	18 a 20	15.80	TEMPLADO	Espinal, salado Bravo, Carbonera, Moralito, Popagá y Cucharito	41.80	
1200	20 a 22	20.64				
850	22 a 24	5.36				
550	24 a 26	-	CÁLIDO	-	-	
200	26 a 28	-				
		80.00	ÁREA TOTAL DEL MUNICIPIO DE SAN JOSÉ DE MIRANDA (I.G.A.C)		80.00	

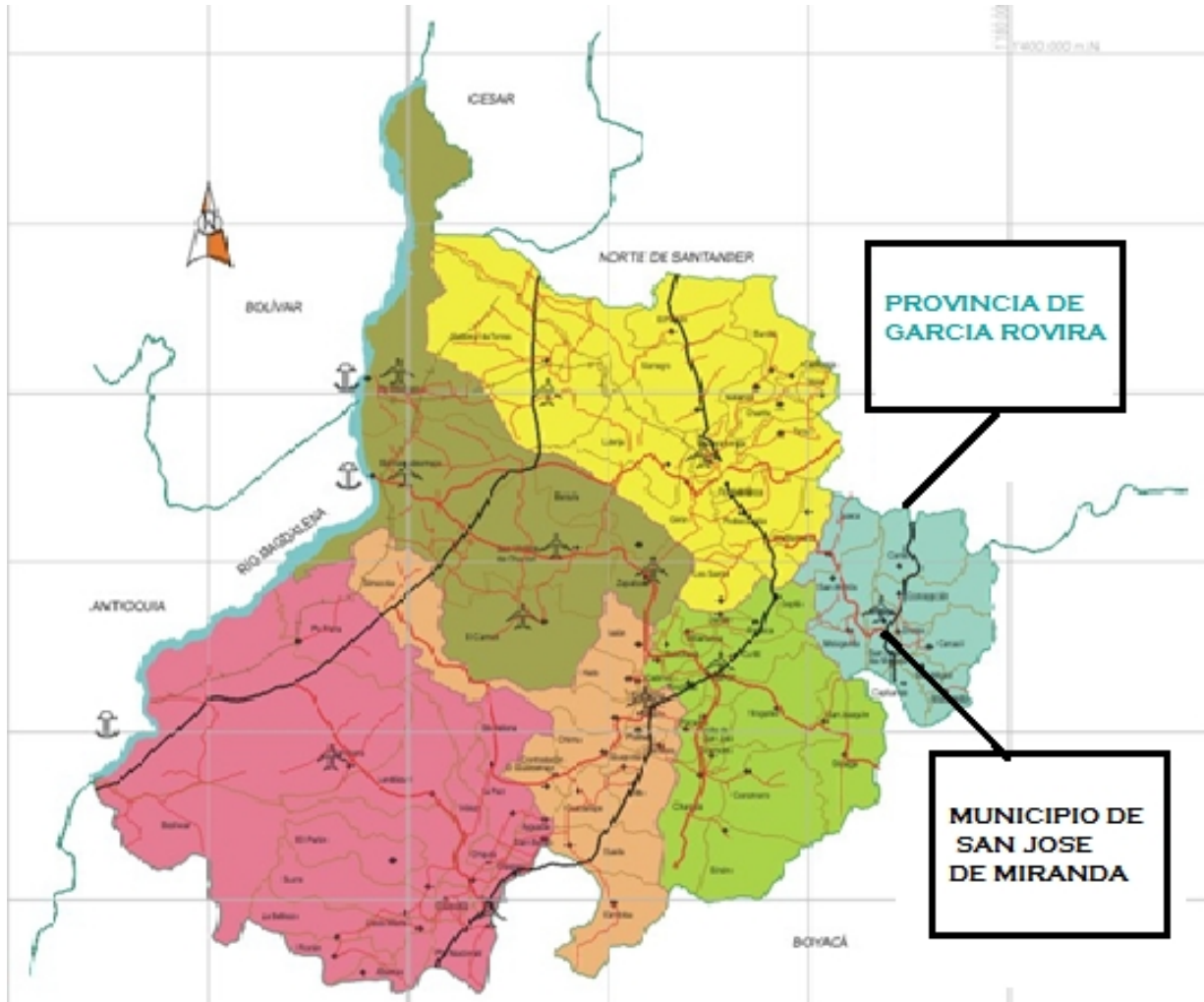
observarse el lugar de ubicación del Municipio de San José de Miranda en Santander y su División Político Administrativa local:





MUNICIPIO DE SAN JOSÉ DE MIRANDA
PLAN DE DESARROLLO 2012 - 2015
CENTENARIO

DIVISION POLITICO - ADMINISTRATIVA Y POR PROVINCIAS DEL DEPARTAMENTO DE SANTANDER³



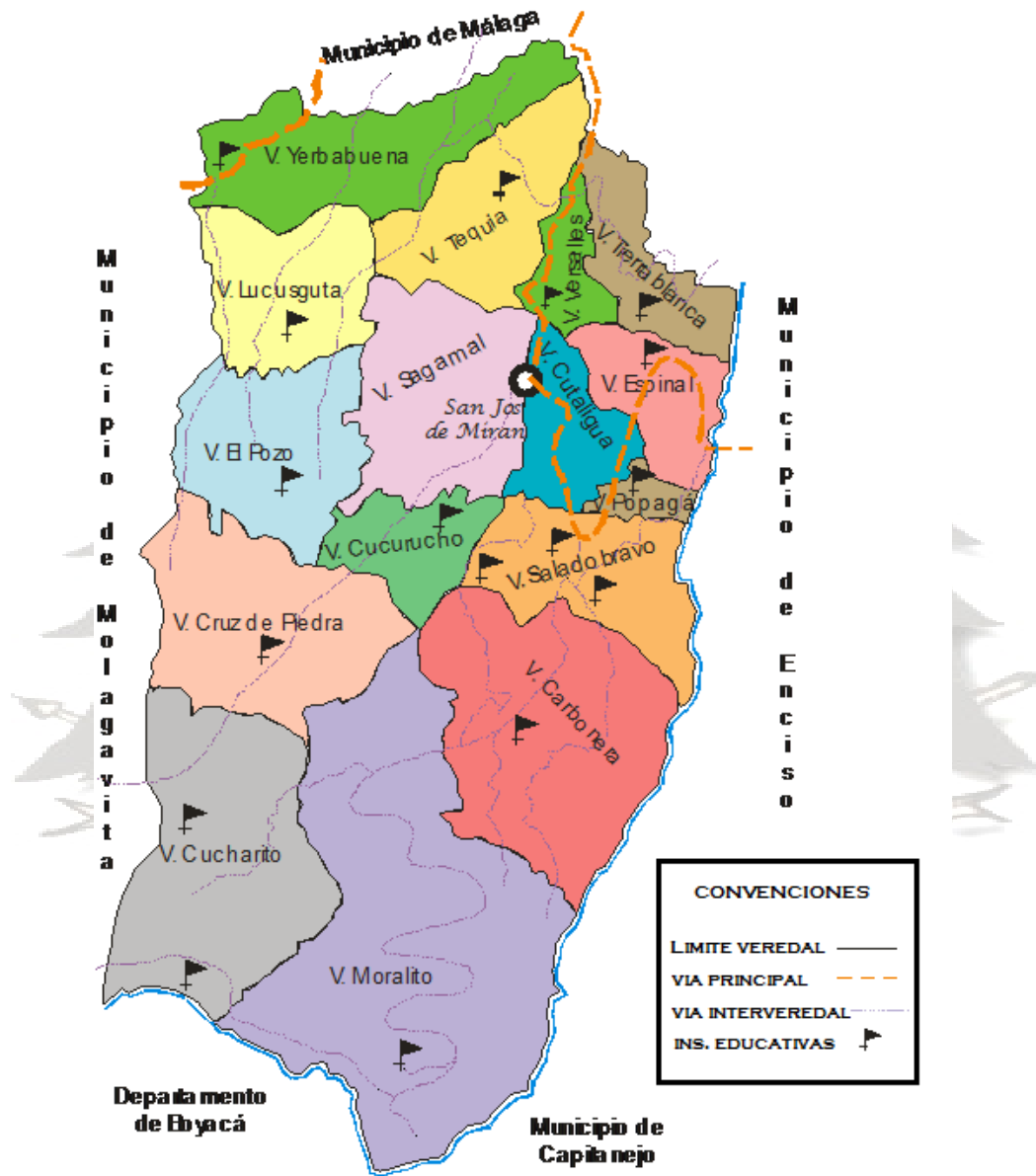
³ Tomado de la Secretaría de Planeación del Departamento de Santander.

Porque el Poder no se Hizo para Mandar, se Creó para Servir
GERMAN ABILIO MORENO ESTUPIÑAN
Alcalde 2012 - 2015



MUNICIPIO DE SAN JOSÉ DE MIRANDA
 PLAN DE DESARROLLO 2012 - 2015
 CENTENARIO

DIVISION POLITICA DE SAN JOSÉ DE MIRANDA (SANTANDER)⁴



POBLACIÓN DEL MUNICIPIO

⁴ Tomado de los archivos de la Secretaría de Planeación Municipal de San José de Miranda.

Porque el Poder no se Hizo para Mandar, se Creó para Servir

GERMAN ABILIO MORENO ESTUPIÑAN

Alcalde 2012 - 2015



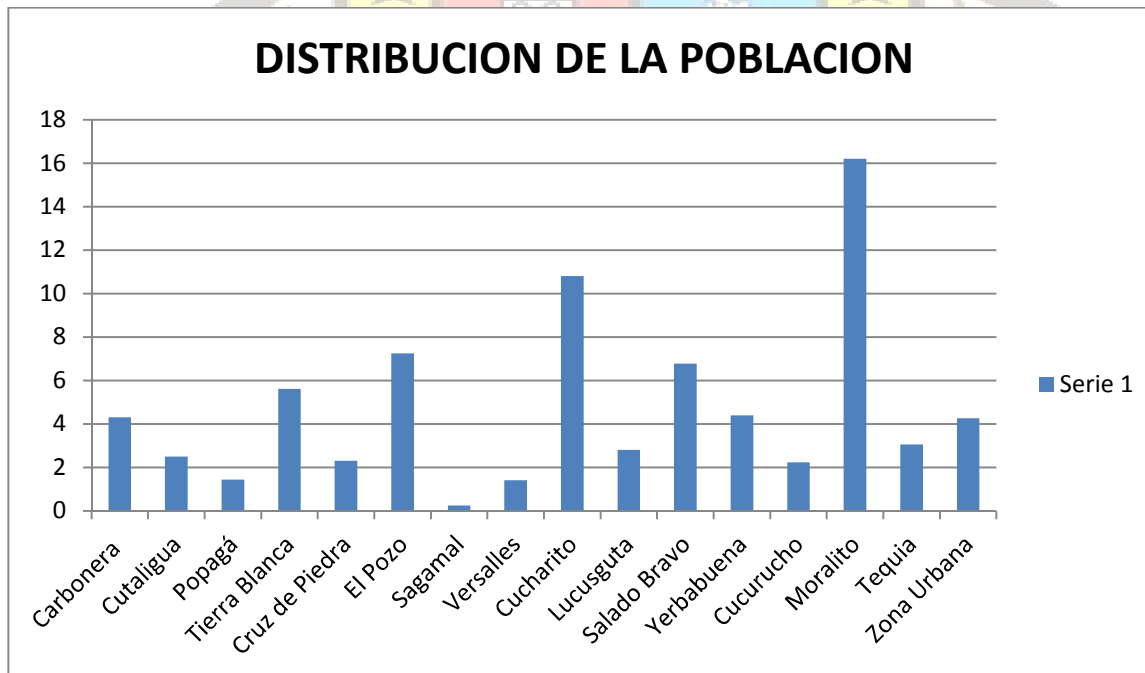
**MUNICIPIO DE SAN JOSÉ DE MIRANDA
PLAN DE DESARROLLO 2012 - 2015
CENTENARIO**

La población total del Municipio de San José de Miranda, según datos ajustados del Censo DANE de 2005, es de 4.855 habitantes, estableciéndose así que de esa cifra, el 50.50% son Hombres y el 49.50% son mujeres. En el sector rural se encuentran asentados 3.919 habitantes, y en el sector urbano 936, constituyéndose así en un Municipio notablemente rural.⁵

Densidad de Población: La densidad de población es de 60,6 (Habitantes/Km2).

Su sector rural está dividido en dieciséis (16) veredas: Lucusguta, Yerbabuena, El Pozo, Cucurucho, Cruz de Piedra, Cucharito, Tequia, Cutaligua, Sagamal, Tierrablanca, Versailles, Espinal, Popagá, Salado Bravo, Carbonera, y Moralito, distribuidas tal como aparece en el Mapa de la División Política observado anteriormente.

En el siguiente gráfico se muestra la distribución de la Población por Veredas y Zona Urbana del Municipio de San José de Miranda.



LA ECONOMIA EN EL MUNICIPIO DE SAN JOSÉ DE MIRANDA

⁵ Datos tomados del Censo Poblacional del DANE 2005, teniendo en consideración que la población para efectos estadísticos de dicha Entidad, antes de ser conciliada fue de 4.731 habitantes.

Porque el Poder no se Hizo para Mandar, se Creó para Servir
GERMAN ABILIO MORENO ESTUPIÑAN
Alcalde 2012 - 2015



MUNICIPIO DE SAN JOSÉ DE MIRANDA
PLAN DE DESARROLLO 2012 - 2015
CENTENARIO

La Economía del Municipio depende de la actividad agropecuaria, de la cual derivan su sustento la casi totalidad de sus productores campesinos; fundamentalmente estas dos ramas, la agrícola y la pecuaria, son las fuentes de generación de ingresos de la población.

En la producción agrícola se destacan:

El tabaco: Cultivo del cual dependen 600 familias campesinas, ocupa un área promedio de 600 hectáreas y ha propiciado un grave problema socioeconómico y ambiental debido a la práctica del monocultivo con el uso de altas cantidades de agroquímicos que han afectado los suelos, aguas y en general todo el ecosistema, así como la salud de los cultivadores, propiciando un fuerte deterioro del medio ambiente, razón por la cual se hace necesario buscar un programa alternativo que le brinde oportunidades a las familias tabacaleras del Municipio.

El frijol: Cultivo que ocupa un área promedio de 700 hectáreas, en su mayoría producidas con tecnología inapropiada por lo que su rendimiento promedio por hectárea escasamente alcanza los 600 kilogramos, muy bajo comparado con los promedios nacionales en especial de la zona cafetera, la costa atlántica y de los llanos orientales.

El maíz: Cultivo que ocupa un área promedio de 1600 hectáreas, producidas con tecnologías inapropiadas y bajos rendimientos, alcanzando las 1.3 toneladas/ha, promedio muy bajo en el ámbito departamental y nacional.

Otros Productos Agrícolas: se cultivan en menor escala en la zona más cálida el tomate y el melón, cultivos que también consumen altos volúmenes de agroquímicos y son muy contaminantes. La papa y el trigo son otros de los productos que se cultivan en pequeñas áreas en la zona alta del municipio.

La producción pecuaria: En la parte media-baja las familias acostumbran ganado bovino en menores proporciones, aprovechando la leche, la cuajada y el queso para el consumo familiar, con manejo tecnológico muy deficiente, especialmente en aspectos como nutrición, sanidad y reproducción. En la parte media-alta se da un mejor manejo al ganado lechero y de ceba, en razón a que la comercialización de la leche y subproductos como los quesos y las cuajadas, son parte importante de sus ingresos.

Porque el Poder no se Hizo para Mandar, se Creó para Servir

GERMAN ABILIO MORENO ESTUPIÑAN
Alcalde 2012 - 2015



MUNICIPIO DE SAN JOSÉ DE MIRANDA
PLAN DE DESARROLLO 2012 - 2015
CENTENARIO

En la zona cálida se encontramos caprinos de raza criolla, especie menor que se adapta muy bien a esta zona bastante árida, pero no existe un programa de manejo de mejoramiento genético, nutrición y sanidad, que permita un mejor aprovechamiento de esta explotación que podría ser un importante renglón de ingresos, si se capacitara a los campesinos en capricultura tecnificada.

Un fenómeno socioeconómico determinante es la tenencia de la tierra, la cual refleja un problema de microfundio y minifundio, limitante para la producción sostenible y la oferta de volúmenes importantes que hagan competitiva la actividad agropecuaria en el Municipio. Existe un alto número de aparceros y es muy común la utilización de la mano de obra familiar y la práctica del jornal devuelto. El fenómeno de la tenencia de la tierra se refleja claramente en la siguiente tabla⁶:

RANGO DE SUPERFICIE	PREDIOS NUMERO	%	PROPIETARIOS NUMERO	%	SUPERFICIE HECTAREAS	%
Microfundio	580	27.70	819	25.44	331.34	4.41
Minifundio	1.160	55.39	1.795	55.77	571.59	7.60
Pequeña Propiedad	311	14.85	517	16.06	2.712.18	36.07
Unidad Familiar	33	1.58	67	2.08	962	12.80
Mediana Propiedad	8	0.38	18	0.56	467.48	6.22
Gran Propiedad	2	0.10	3	0.09	290.61	3.87
Latifundio	0	0	0	0	0	0
Otros					2183	29.03
TOTAL	2.094	100	3.219	100	7.518.20	100

En general la economía campesina es de subsistencia por su baja productividad y poca rentabilidad, en casos excepcionales hay excedentes para la comercialización que generan ingresos a los productores agropecuarios.

⁶ Tomada del Esquema de Ordenamiento Territorial del Municipio de San José de Miranda

Porque el Poder no se Hizo para Mandar, se Creó para Servir

GERMAN ABILIO MORENO ESTUPIÑAN
Alcalde 2012 - 2015



MUNICIPIO DE SAN JOSÉ DE MIRANDA
PLAN DE DESARROLLO 2012 - 2015
CENTENARIO

El productor tradicional utiliza tecnologías inapropiadas, con uso de agroquímicos contaminantes del medio ambiente que han deteriorado día a día cada vez más el ecosistema, especialmente los suelos, el agua, la fauna y la flora de la región, además de las graves consecuencias para la salud de productores y consumidores.

En cuanto a la infraestructura de apoyo a la producción agropecuaria, el Municipio de San José de Miranda cuenta con vías de comunicación veredales e intermunicipales en muy mal estado, así como los pocos distritos de riego que existen en el sector rural, lo que dificulta la producción y la comercialización de productos, así como la entrada de insumos, bienes y servicios a el sector rural y urbano.

No existen organizaciones cooperativas sólidas de productores agropecuarios, ni estrategias de mercadeo local o regional. En cuanto a las políticas Gubernamentales de apoyo con créditos blandos y oportunos, tampoco se ha visto favorecido el productor campesino de San José de Miranda.





**MUNICIPIO DE SAN JOSÉ DE MIRANDA
PLAN DE DESARROLLO 2012 - 2015
CENTENARIO**

CAPITULO IV

**DIAGNOSTICO DE LA PROBLEMÁTICA EXISTENTE EN EL MUNICIPIO DE
SAN JOSÉ DE MIRANDA POR SECTORES**

SECTOR EDUCATIVO

Tal como lo establece el Plan Nacional de Desarrollo “Prosperidad para Todos” Es indudable que la prosperidad democrática y “una sola Colombia” requieren de una educación fortalecida, de calidad y con pertinencia, de una educación concebida desde la primera infancia hasta la educación superior y la de adultos.

Por lo tanto, una formación de capital humano que contribuye al fortalecimiento de la democracia con ciudadanas y ciudadanos cívicos y tolerantes que apunte al desarrollo continuo de sus competencias básicas y las laborales y que articule el sector educativo con el sector productivo, permitirá a la población ser más competente y competitiva para alcanzar los objetivos de cerrar las brechas e impulsar el desarrollo municipal.

Una educación de calidad requiere entonces formar ciudadanos con valores éticos, respetuosos de lo público, que ejerzan los derechos humanos, cumplan sus deberes sociales y convivan en paz, e implica ofrecer una educación que genere oportunidades legítimas de progreso y prosperidad, que sea competitiva, que contribuya a cerrar las brechas de inequidad, centrada en la institución educativa, que permita y comprometa la participación de toda la sociedad en un contexto diverso, multiétnico y pluricultural. En síntesis, nos compromete una educación de calidad como el camino a la prosperidad.

De esta manera, la educación entendida como formación de capital humano permite sostener la capacidad competitiva y resulta fundamental para reducir la pobreza, las desigualdades sociales y mejorar las condiciones de vida de la población, brindándole capacidades y oportunidades para la generación de ingresos y la obtención de mejores empleos.

En los últimos ocho años y como producto de la “La Revolución Educativa” el país alcanzó importantes logros en términos de cobertura de la educación. Para los

Porque el Poder no se Hizo para Mandar, se Creó para Servir

**GERMAN ABILIO MORENO ESTUPIÑAN
Alcalde 2012 - 2015**



**MUNICIPIO DE SAN JOSÉ DE MIRANDA
PLAN DE DESARROLLO 2012 - 2015
CENTENARIO**

niveles de primaria y secundaria ya se cuenta con coberturas brutas superiores al 100%, en transición se logró llegar al 90%, quince puntos porcentuales por encima de lo observado en 2002 y en media se alcanzó una cobertura bruta del 79,4%, superando en 22 puntos porcentuales la tasa observada en 2002.

El análisis de la dinámica de la formación de capital humano del país requiere dos tipos de indicadores; aquellos que miden los resultados del proceso de acumulación en el mediano y largo plazo (analfabetismo y años aprobados) y aquellos que dan cuenta de los resultados de las políticas actuales (tasas de cobertura y logros en calidad). Un elemento esencial en este proceso es la pertinencia del proceso de formación, no solo en cuanto el desarrollo de competencias laborales (específicas y profesionales) sino en otras igualmente importantes como las competencias básicas, (aritméticas, de comunicación y tecnológicas, entre otras) ciudadanas y científicas.

En el Municipio de San José de Miranda existen actualmente las siguientes Instituciones Educativas, que se ilustran en el siguiente cuadro:⁷

Nombre	Dirección	No. Sedes
INSTITUCION EDUCATIVA CABRERITA	VEREDA MORALITO	9
INSTITUCION EDUCATIVA EL ESPINAL	VEREDA EL ESPINAL	11
INSTITUTO ISIDORO MIRANDA MORANTES	CL 4 A 3 40	1

De estas tres (3) Instituciones Educativas, podemos ampliar la información de la siguiente manera:

Instituto Isidoro Miranda Morantes (Zona Urbana - Bachillerato en Sistemas y Mantenimiento Electrónico)

Total Estudiantes: 376

Institución Educativa Cabrerita

Total Estudiantes: 196

Nombre	Dirección
---------------	------------------

⁷ Tabla tomada de la Página web del Ministerio de Educación Nacional y la Secretaría de Educación Departamental.

Porque el Poder no se Hizo para Mandar, se Creó para Servir

**GERMAN ABILIO MORENO ESTUPIÑAN
Alcalde 2012 - 2015**



MUNICIPIO DE SAN JOSÉ DE MIRANDA
PLAN DE DESARROLLO 2012 - 2015
CENTENARIO

INSTITUCION EDUCATIVA CABRERITA	VEREDA MORALITO
ESCUELA RURAL AGUA COLORADA	VEREDA CUCHARITO
ESCUELA RURAL CARBONERA	VEREDA ANCHICUTA
ESCUELA RURAL CUCHARITO	VEREDA CUCHARITO
ESCUELA RURAL LA CURVA	VEREDA SALADO BRAVO
ESCUELA RURAL LA MESA	VEREDA SALADO BRAVO
ESCUELA RURAL LOPEZ MENDOZA	VEREDA CUCURUCHO
ESCUELA RURAL PETAQUERO	VEREDA PETAQUERO
ESCUELA RURAL SALADO BRAVO	VEREDA SALADO BRAVO

Institución Educativa El Espinal

Total Estudiantes: 236

Nombre	Dirección
INSTITUCION EDUCATIVA EL ESPINAL	VEREDA EL ESPINAL
ECUELA RURAL VERSALLES	VEREDA VERSALLES
ESCUELA RURAL CRUZ DE PIEDRA	VEREDA CRUZ DE PIEDRA
ESCUELA RURAL EL POZO	VEREDA EL POZO
ESCUELA RURAL LUCUSGUTA	VEREDA LUCUSGUTA
ESCUELA RURAL NUESTRA SEÑORA DE LOS REMEDIOS	VEREDA LUCUSGUTA
ESCUELA RURAL POPAGA	VEREDA POPAGA
ESCUELA RURAL TEQUIA	VEREDA TEQUIA
ESCUELA RURAL TIERRA BLANCA	VEREDA TIERRA BLANCA
ESCUELA RURAL YERBABUENA ALTA	VEREDA YERBABUENA

Ahora bien, en cuanto a los índices de calidad educativa, pueden tomarse como base los resultados de las PRUEBAS SABER realizadas en los Grados 5° y 9° a todos los Estudiantes del Municipio de San José de Miranda. En las siguientes gráficas podemos detallar precisamente estos resultados:⁸

⁸ Gráficas tomadas del Instituto Colombiano para el fomento de la Educación – ICFES.

Porque el Poder no se Hizo para Mandar, se Creó para Servir

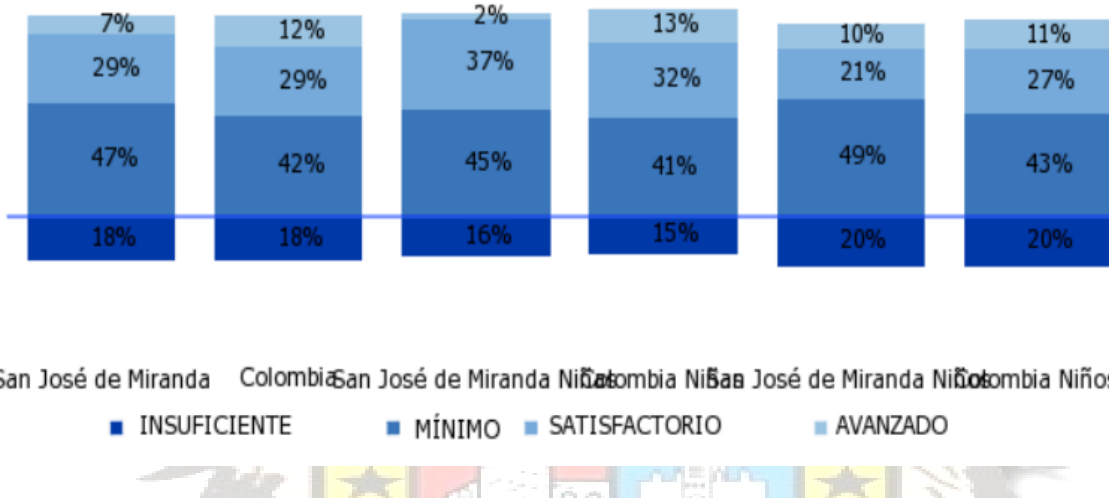
GERMAN ABILIO MORENO ESTUPIÑAN

Alcalde 2012 - 2015

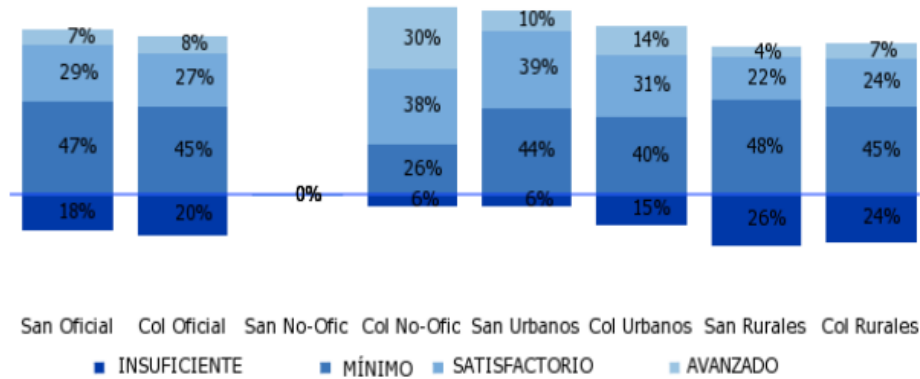


**MUNICIPIO DE SAN JOSÉ DE MIRANDA
PLAN DE DESARROLLO 2012 - 2015
CENTENARIO**

1.1 Comparación de niveles de desempeño en la entidad territorial y el país individuales y por genero en lenguaje, quinto grado




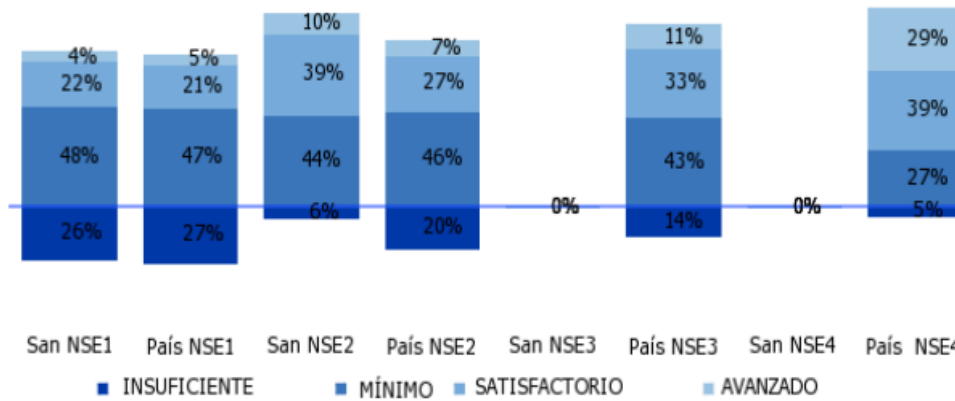
1.2 Comparación de niveles de desempeño de la entidad territorial y el país por sector y zona en lenguaje, quinto grado



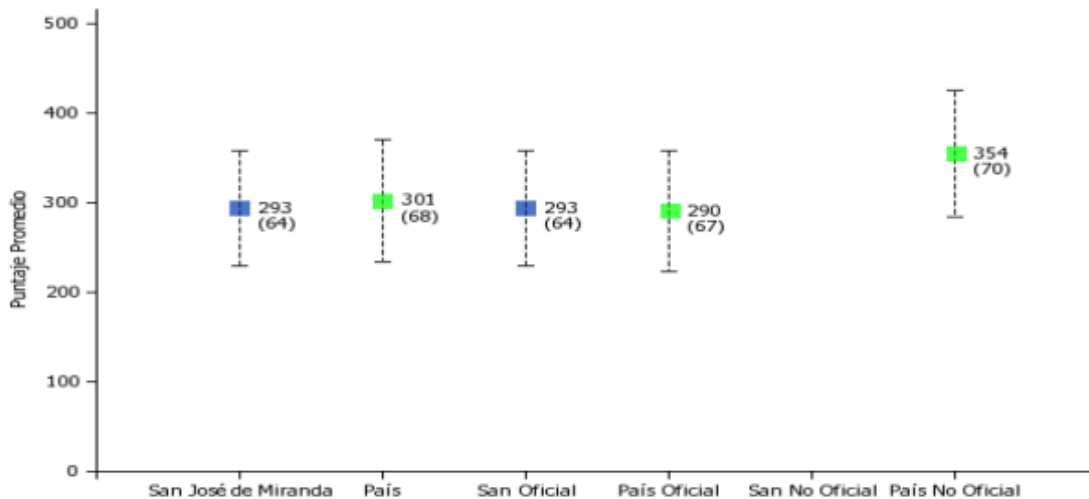


**MUNICIPIO DE SAN JOSÉ DE MIRANDA
PLAN DE DESARROLLO 2012 - 2015
CENTENARIO**

**1.3 Comparación de niveles de desempeño de la entidad territorial
y el país según nivel socioeconómico (NSE)**



**2.1 Puntajes promedio y desviaciones estándar por sector en
lenguaje, quinto grado**

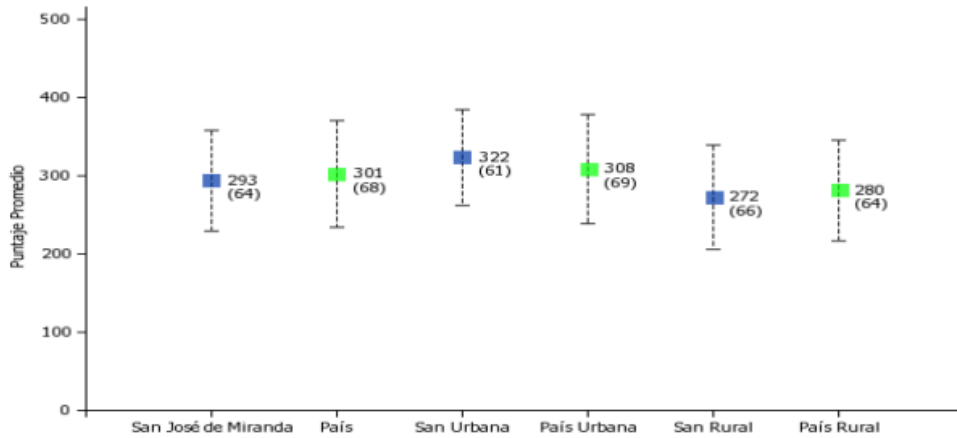


Porque el Poder no se Hizo para Mandar, se Creó para Servir
GERMAN ABILIO MORENO ESTUPIÑAN
Alcalde 2012 - 2015

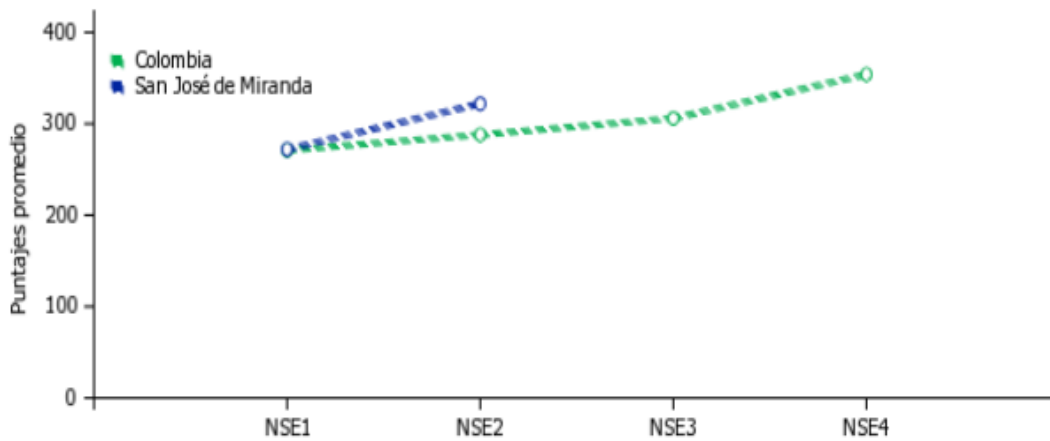


**MUNICIPIO DE SAN JOSÉ DE MIRANDA
PLAN DE DESARROLLO 2012 - 2015
CENTENARIO**

2.2 Puntajes promedio y desviaciones estándar por zona en lenguaje, quinto grado



3.1 Puntajes promedio por nivel socioeconómico en lenguaje, quinto grado

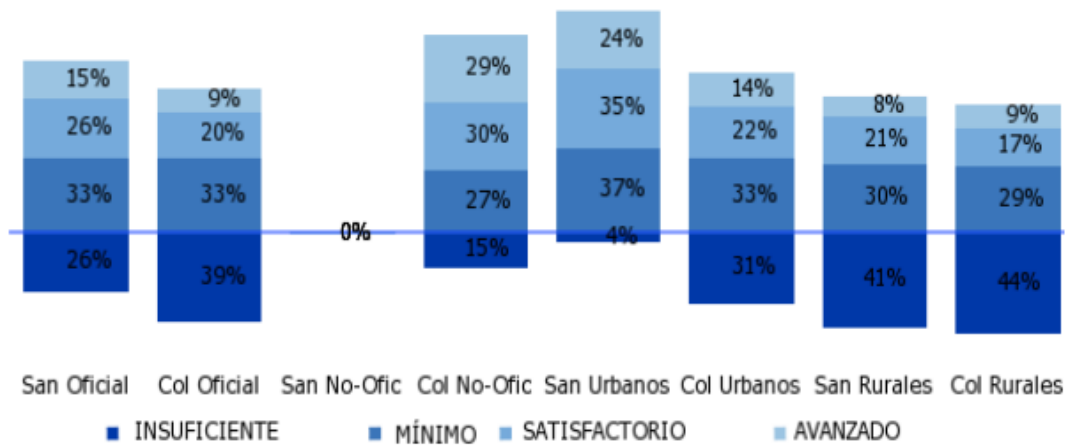


Porque el Poder no se Hizo para Mandar, se Creó para Servir
GERMAN ABILIO MORENO ESTUPIÑAN
Alcalde 2012 - 2015

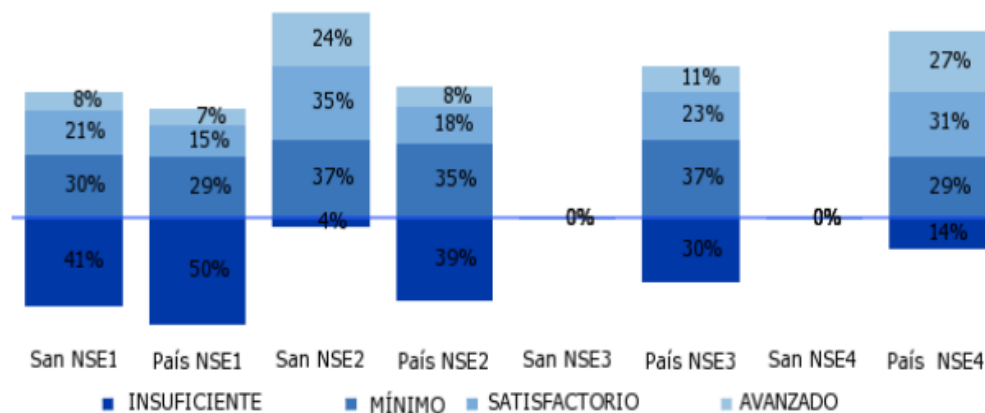


**MUNICIPIO DE SAN JOSÉ DE MIRANDA
PLAN DE DESARROLLO 2012 - 2015
CENTENARIO**

1.2 Comparación de niveles de desempeño de la entidad territorial y el país por sector y zona en matemáticas, quinto grado



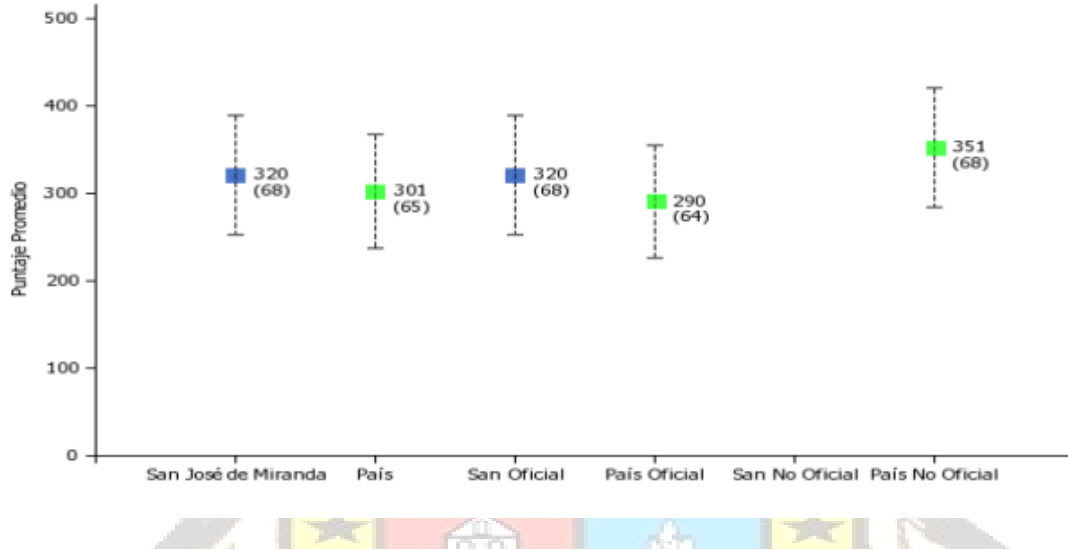
1.3 Comparación de niveles de desempeño de la entidad territorial y el país según nivel socioeconómico (NSE)



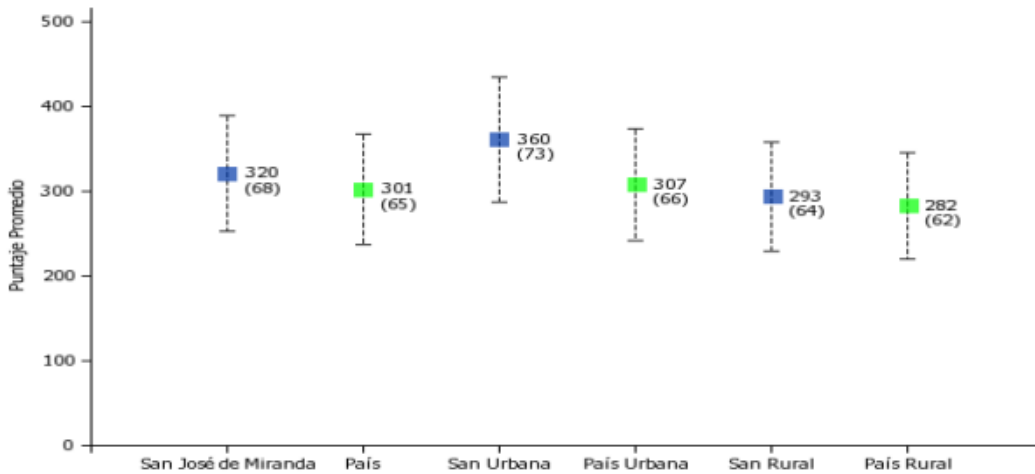


MUNICIPIO DE SAN JOSÉ DE MIRANDA
PLAN DE DESARROLLO 2012 - 2015
CENTENARIO

2.1 Puntajes promedio y desviaciones estándar por sector en matemáticas, quinto grado



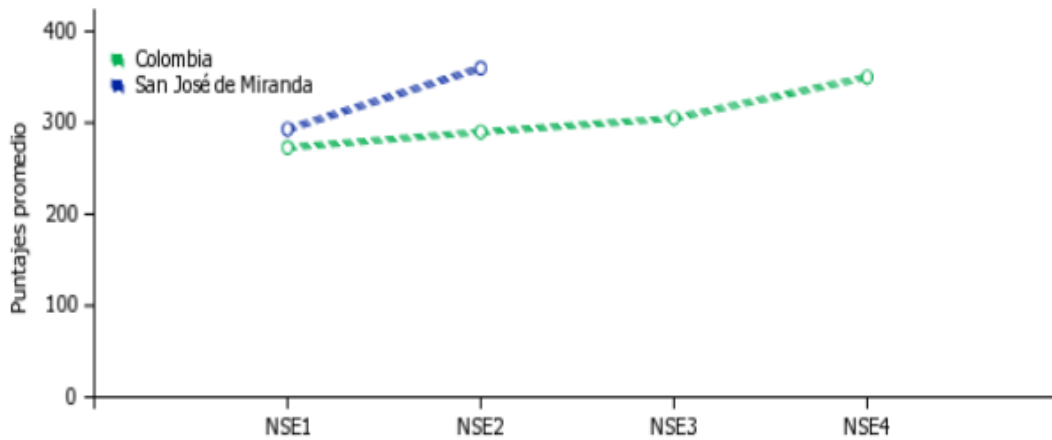
2.2 Puntajes promedio y desviaciones estándar por zona en matemáticas, quinto grado



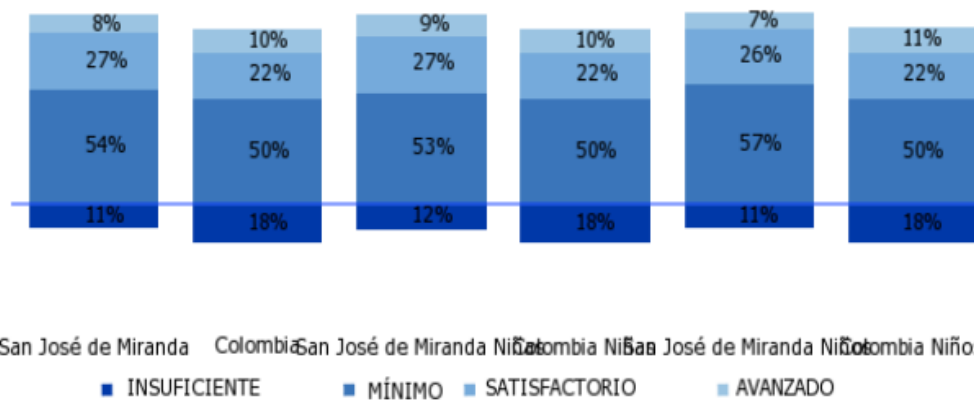


**MUNICIPIO DE SAN JOSÉ DE MIRANDA
PLAN DE DESARROLLO 2012 - 2015
CENTENARIO**

3.1 Puntajes promedio por nivel socioeconómico en matemáticas, quinto grado



1.1 Comparación de niveles de desempeño en la entidad territorial y el país individuales y por genero en ciencias naturales, quinto grado

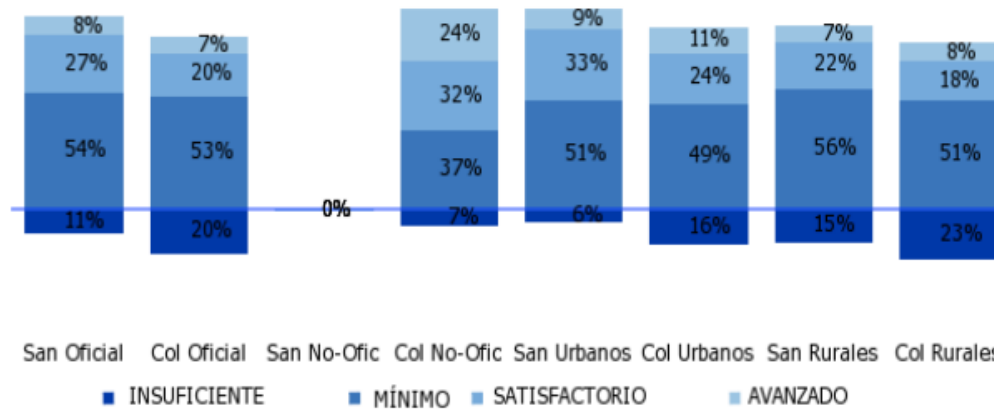


Porque el Poder no se Hizo para Mandar, se Creó para Servir
GERMAN ABILIO MORENO ESTUPIÑAN
Alcalde 2012 - 2015

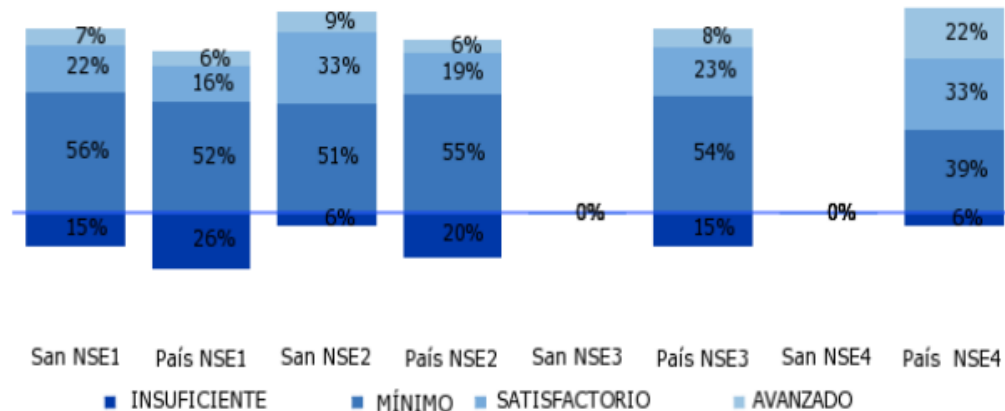


**MUNICIPIO DE SAN JOSÉ DE MIRANDA
PLAN DE DESARROLLO 2012 - 2015
CENTENARIO**

1.2 Comparación de niveles de desempeño de la entidad territorial y el país por sector y zona en ciencias naturales, quinto grado



1.3 Comparación de niveles de desempeño de la entidad territorial y el país según nivel socioeconómico (NSE)

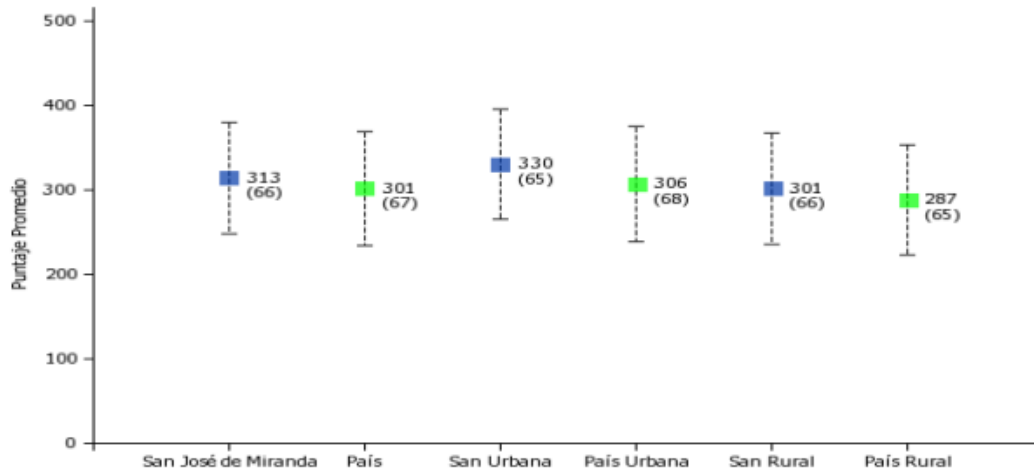


Porque el Poder no se Hizo para Mandar, se Creó para Servir
GERMAN ABILIO MORENO ESTUPIÑAN
Alcalde 2012 - 2015

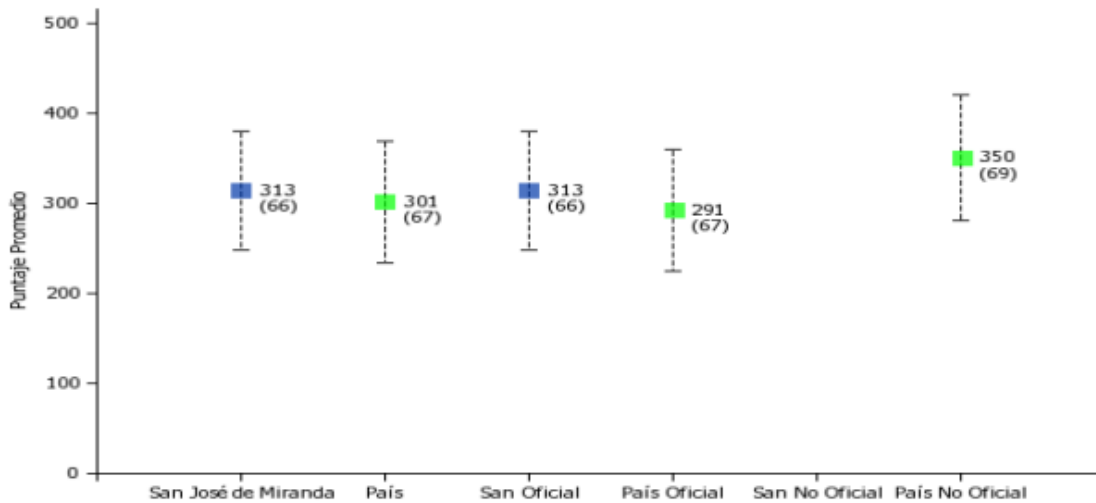


MUNICIPIO DE SAN JOSÉ DE MIRANDA
PLAN DE DESARROLLO 2012 - 2015
CENTENARIO

2.2 Puntajes promedio y desviaciones estándar por zona en ciencias naturales, quinto grado



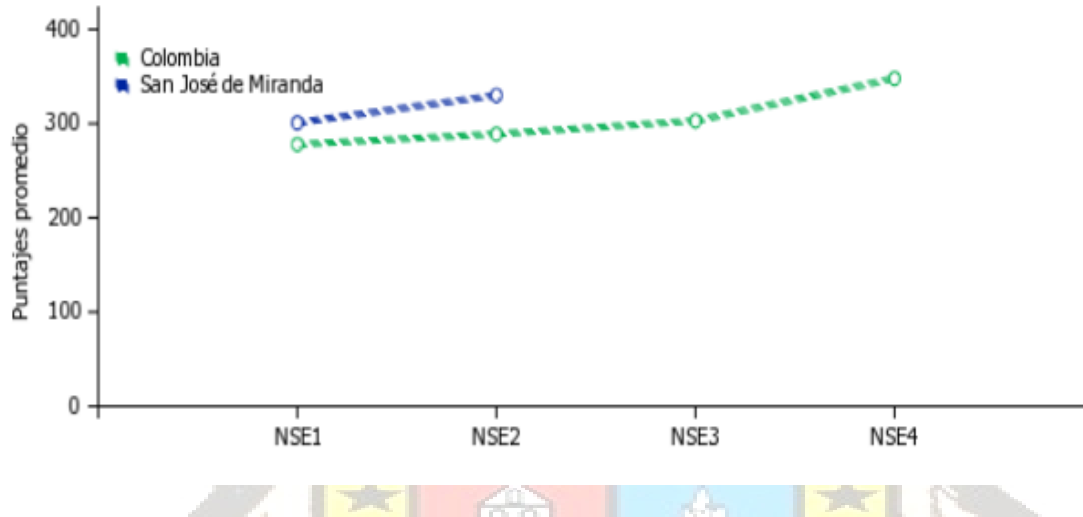
2.1 Puntajes promedio y desviaciones estándar por sector en ciencias naturales, quinto grado





MUNICIPIO DE SAN JOSÉ DE MIRANDA
PLAN DE DESARROLLO 2012 - 2015
CENTENARIO

3.1 Puntajes promedio por nivel socioeconómico en ciencias naturales, quinto grado



Número de estudiantes de quinto grado con discapacidad cognitiva

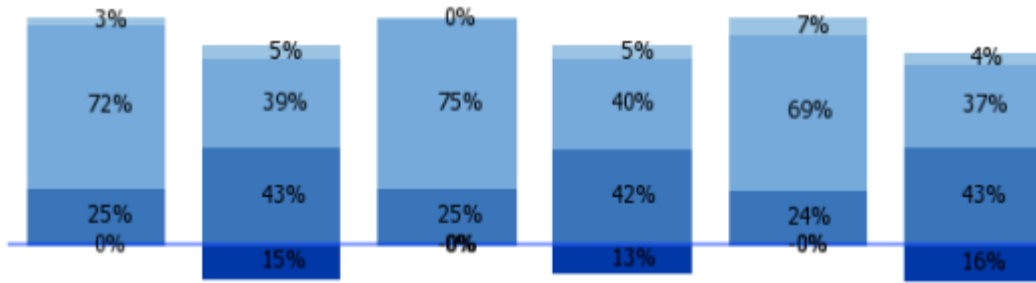
Lenguaje		Matemáticas		Ciencias Naturales	
Rango de puntaje	No. Estudiantes	Rango de puntaje	No. Estudiantes	Rango de puntaje	No. Estudiantes
100-226	0	100-264	0	100-228	0
227-270	0	265-297	0	229-281	0
271-315	0	298-330	0	282-334	0
316-357	0	331-363	0	335-372	0
358-399	0	364-396	0	373-410	0
400-500	0	397-500	0	411-500	0





**MUNICIPIO DE SAN JOSÉ DE MIRANDA
PLAN DE DESARROLLO 2012 - 2015
CENTENARIO**

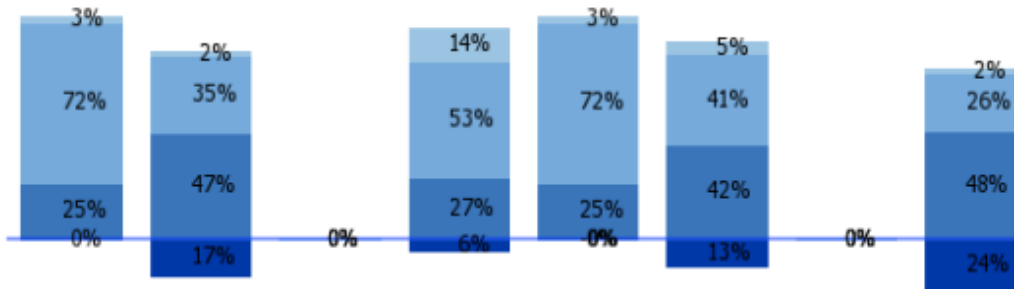
1.1 Comparación de niveles de desempeño en la entidad territorial y el país individuales y por genero en lenguaje, noveno grado



San José de Miranda Niños Colombia Niños San José de Miranda Niñas Colombia Niñas San José de Miranda Niños y Niñas Colombia Niños y Niñas

■ INSUFICIENTE ■ MÍNIMO ■ SATISFACTORIO ■ AVANZADO

1.2 Comparación de niveles de desempeño de la entidad territorial y el país por sector y zona en lenguaje, noveno grado



San Oficial Col Oficial San No-Ofic Col No-Ofic San Urbanos Col Urbanos San Rurales Col Rurales

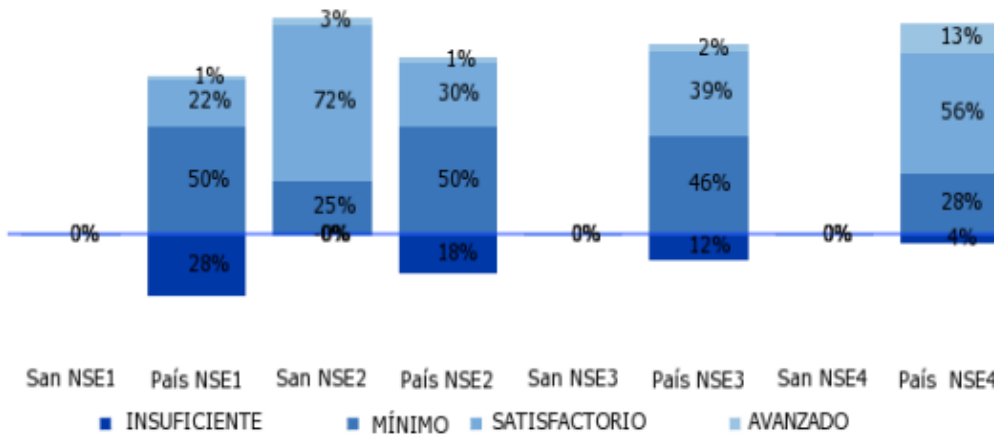
■ INSUFICIENTE ■ MÍNIMO ■ SATISFACTORIO ■ AVANZADO

Porque el Poder no se Hizo para Mandar, se Creó para Servir
GERMAN ABILIO MORENO ESTUPIÑAN
Alcalde 2012 - 2015




**MUNICIPIO DE SAN JOSÉ DE MIRANDA
PLAN DE DESARROLLO 2012 - 2015
CENTENARIO**

1.3 Comparación de niveles de desempeño de la entidad territorial y el país según nivel socioeconómico (NSE)



San NSE1 País NSE1 San NSE2 País NSE2 San NSE3 País NSE3 San NSE4 País NSE4
 ■ INSUFICIENTE ■ MÍNIMO ■ SATISFACTORIO ■ AVANZADO

2.1 Puntajes promedio y desviaciones estándar por sector en lenguaje, noveno grado




Porque el Poder no se Hizo para Mandar, se Creó para Servir
GERMAN ABILIO MORENO ESTUPIÑAN
Alcalde 2012 - 2015

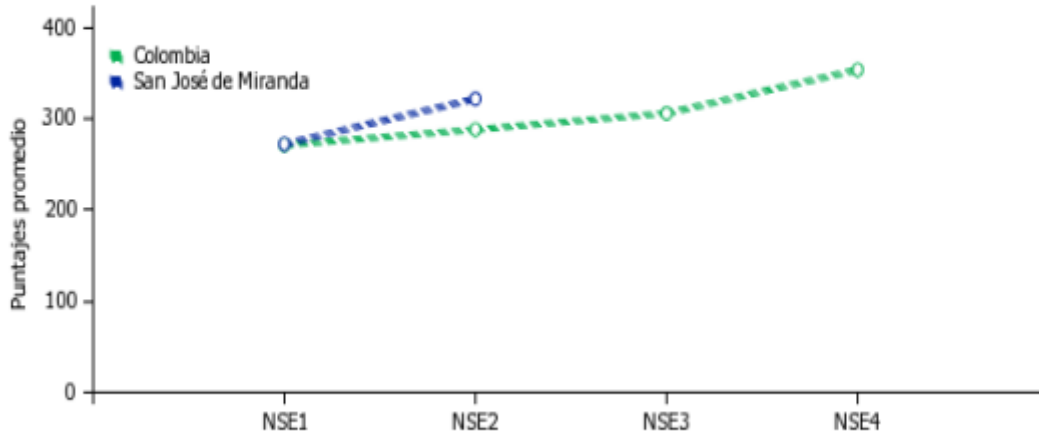


**MUNICIPIO DE SAN JOSÉ DE MIRANDA
PLAN DE DESARROLLO 2012 - 2015
CENTENARIO**

2.2 Puntajes promedio y desviaciones estándar por zona en lenguaje, noveno grado



3.1 Puntajes promedio por nivel socioeconómico en lenguaje, noveno grado



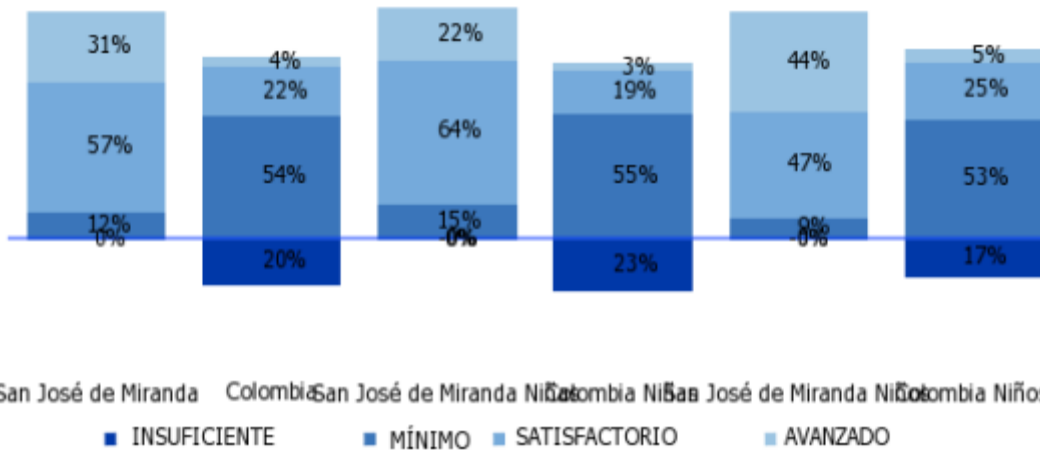
L

Porque el Poder no se Hizo para Mandar, se Creó para Servir
GERMAN ABILIO MORENO ESTUPIÑAN
Alcalde 2012 - 2015

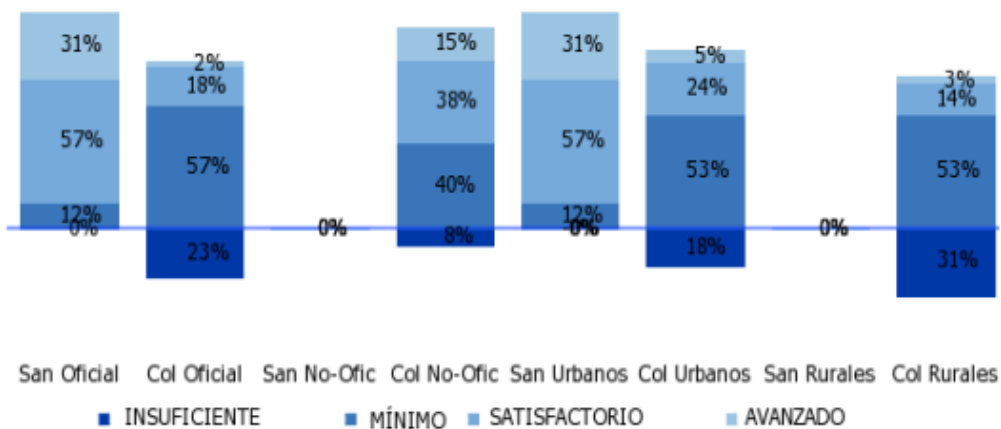


**MUNICIPIO DE SAN JOSÉ DE MIRANDA
PLAN DE DESARROLLO 2012 - 2015
CENTENARIO**

1.1 Comparación de niveles de desempeño en la entidad territorial y el país individuales y por genero en matemáticas, noveno grado



1.2 Comparación de niveles de desempeño de la entidad territorial y el país por sector y zona en matemáticas, noveno grado

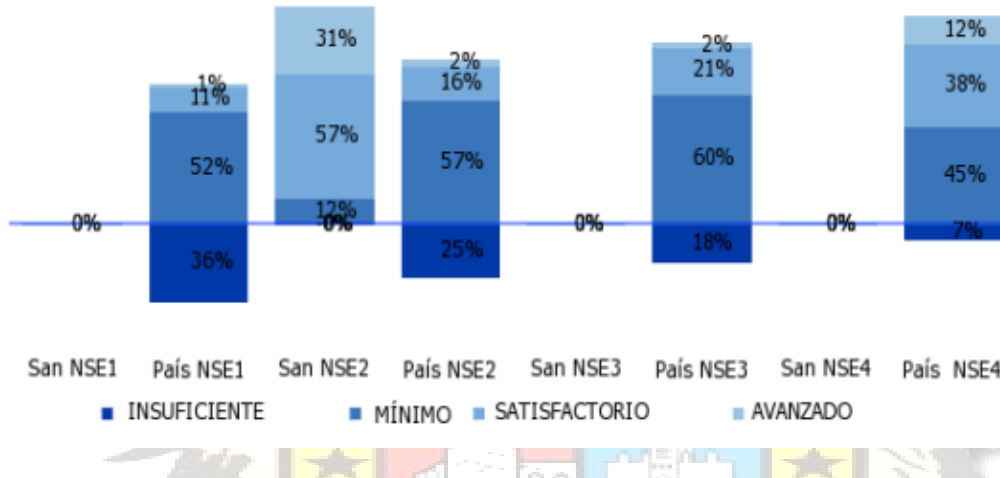


Porque el Poder no se Hizo para Mandar, se Creó para Servir
GERMAN ABILIO MORENO ESTUPIÑAN
Alcalde 2012 - 2015

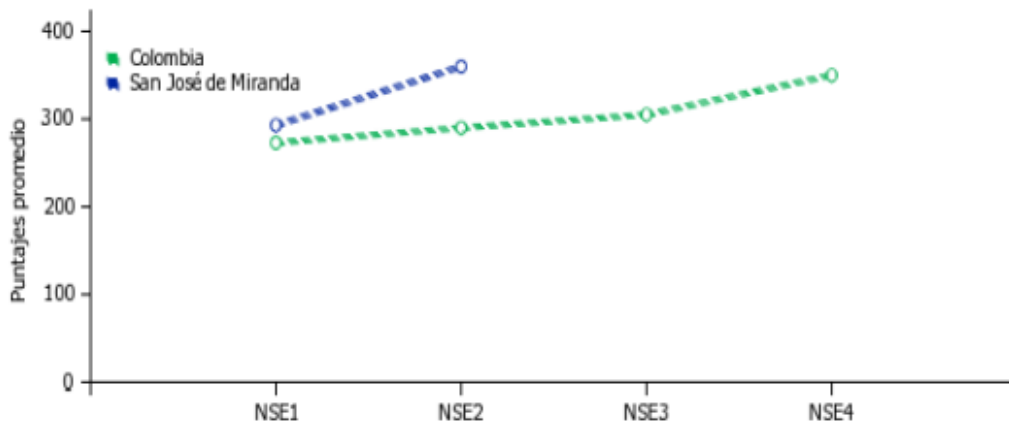


**MUNICIPIO DE SAN JOSÉ DE MIRANDA
PLAN DE DESARROLLO 2012 - 2015
CENTENARIO**

1.3 Comparación de niveles de desempeño de la entidad territorial y el país según nivel socioeconómico (NSE)



3.1 Puntajes promedio por nivel socioeconómico en matemáticas, noveno grado

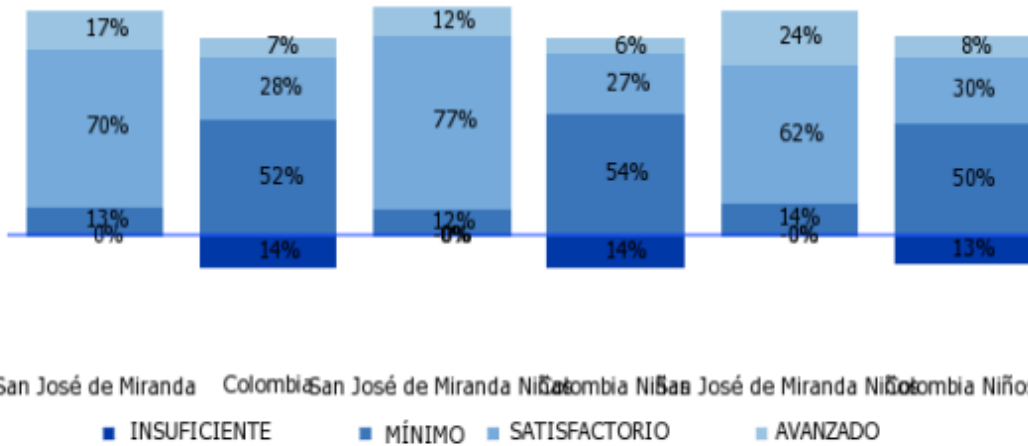


Porque el Poder no se Hizo para Mandar, se Creó para Servir
GERMAN ABILIO MORENO ESTUPIÑAN
Alcalde 2012 - 2015

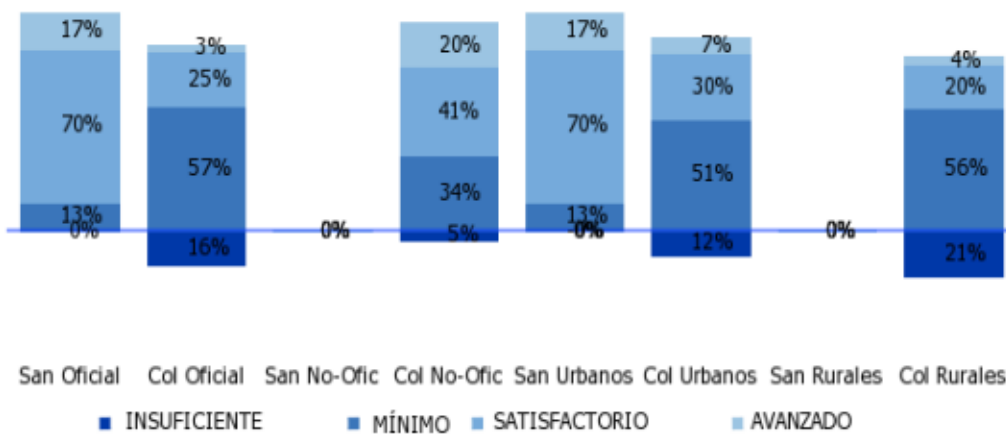


**MUNICIPIO DE SAN JOSÉ DE MIRANDA
PLAN DE DESARROLLO 2012 - 2015
CENTENARIO**

1.1 Comparación de niveles de desempeño en la entidad territorial y el país individuales y por genero en ciencias naturales, noveno grado



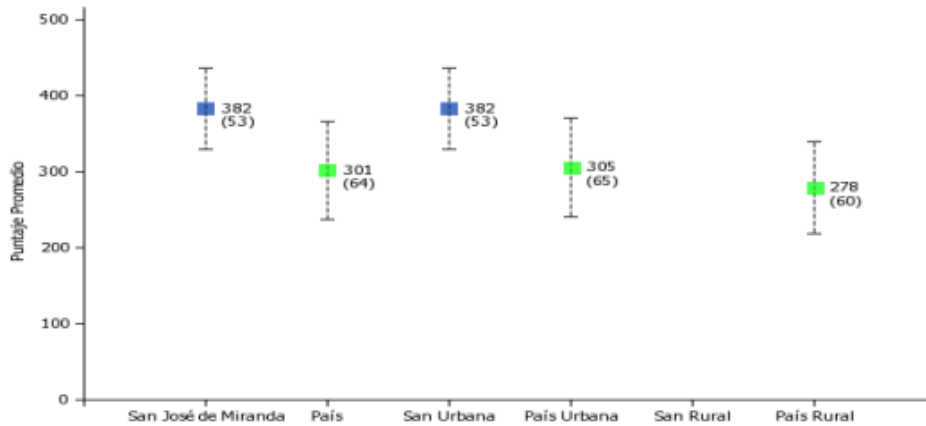
1.2 Comparación de niveles de desempeño de la entidad territorial y el país por sector y zona en ciencias naturales, noveno grado



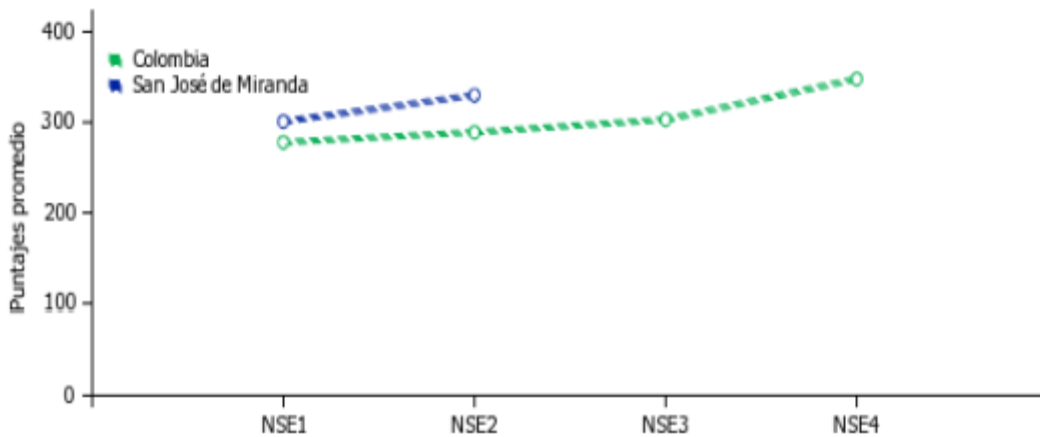


MUNICIPIO DE SAN JOSÉ DE MIRANDA
PLAN DE DESARROLLO 2012 - 2015
CENTENARIO

2.2 Puntajes promedio y desviaciones estándar por zona en ciencias naturales, noveno grado



3.1 Puntajes promedio por nivel socioeconómico en ciencias naturales, noveno grado



Porque el Poder no se Hizo para Mandar, se Creó para Servir
GERMAN ABILIO MORENO ESTUPIÑAN
Alcalde 2012 - 2015



**MUNICIPIO DE SAN JOSÉ DE MIRANDA
PLAN DE DESARROLLO 2012 - 2015
CENTENARIO**

SECTOR SALUD Y ASISTENCIA SOCIAL

San José de Miranda cuenta con el Hospital Nuestra Señora de los Remedios, institución del primer nivel de atención que requiere apoyo para mejorar su capacidad de servicio a la población urbana y rural del Municipio. De esta población demandante de servicios de salud, personas pertenecen a los estratos uno (1) y dos (2) y está afiliada a la ARS COMPARTA del régimen subsidiado.

Su infraestructura requiere adecuación y mantenimiento para hacer más eficiente la prestación de los servicios médico asistenciales. El Hospital Nuestra Señora de los Remedios, cuenta con una importante planta de personal para la prestación de los servicios médico asistenciales y administrativos, no se contó con la información por parte de administración del Hospital para poder efectuar el diagnóstico veraz y determinar todos los componentes necesarios para su caracterización, sin embargo pudieron obtenerse algunos datos, así:⁹

RECURSOS HUMANOS EMPRESA SOCIAL DE ESTADO HOSPITAL NUESTRA SEÑORA DE LOS REMEDIOS

NOMBRE DEL CARGO
Gerente E S E
Auxiliar de Administración
Auxiliar de facturación
Auxiliar área de salud (información en salud)
Profesional servicio social obligatorio.(Médico)
Profesional servicio social obligatorio.(Odontólogo)
Técnico Área de Salud
Auxiliar de Servicios Generales
Auxiliar Área de Salud (Enfermería)

⁹ Datos tomados del DANE – Ministerio de Salud y Protección Social – Secretaría de Salud Departamental

Porque el Poder no se Hizo para Mandar, se Creó para Servir

**GERMAN ABILIO MORENO ESTUPIÑAN
Alcalde 2012 - 2015**



MUNICIPIO DE SAN JOSÉ DE MIRANDA
PLAN DE DESARROLLO 2012 - 2015
CENTENARIO

Auxiliar Área de Salud (Promotor de Salud)
Auxiliar Área de Salud (Auxiliar de Lab. Clínico)
Auxiliar Área de Salud (Auxiliar de Odontología)
Regente de Farmacia
Odontólogo
Medico General
Enfermero
Contador
Asesor Jurídico
Ingeniero de Sistemas
Ingeniero de Equipo Biomédico
Conductor

La población infantil requiere una especial atención debido a los preocupantes niveles de desnutrición, especialmente los niños del sector rural que pertenecen a familias de escasos recursos ubicadas en los estratos uno y dos. Es necesario trabajar en estrecha coordinación con el Instituto de Bienestar familiar, el Hospital Nuestra Señora de los Remedios en el programa PAB, con el propósito de fortalecer los programas de Restaurantes Escolares, Refrigerios Escolares, desayunos escolares, plan nutricional para madres gestantes y lactantes, Reducción de Enfermedades Inmunoprevenibles Prevalentes de la Infancia y Mortalidad Infantil, Implementación de la Política de Salud Sexual y Reproductiva, Prevención y Control de Enfermedades Transmitidas por Vectores, Promoción de Estilos de vida saludable para la Prevención y Control de Enfermedades Crónicas, Fortalecimiento del Plan Nacional de Alimentación y nutrición, Reducción del Impacto en salud de la Violencia e Implementación de las Políticas de salud mental y reducción.

Porque el Poder no se Hizo para Mandar, se Creó para Servir

GERMAN ABILIO MORENO ESTUPIÑAN
Alcalde 2012 - 2015



**MUNICIPIO DE SAN JOSÉ DE MIRANDA
PLAN DE DESARROLLO 2012 - 2015
CENTENARIO**

Igualmente, existe una población de avanzada edad muy pobre y vulnerable, que requiere ser atendida a través del programa Adulto Mayor, personas de escasos recursos cuya salud se encuentra deteriorada y no les es posible vincularse al aparato productivo para obtener los ingresos que requieren para su sostenimiento y satisfacer sus necesidades básicas.

También es necesario atender las necesidades de un importante número de madres cabeza de familia, mujeres de escasos recursos que por distintas circunstancias han tenido que hacerse cargo del sostenimiento de sus familias y requieren apoyo por parte del Municipio, para generar microempresas asociativas y proyectos productivos que les posibiliten tener ingresos para atender las necesidades básicas de sus familias.

Para mayor ilustración se observan las siguientes gráficas:

COBERTURAS DE VACUNACION

TOTAL VACUNAS HASTA AGOSTO 2011: 849

Población Menor de 1 año	VOP <DE 1 AÑO 3ras + VIP <1 AÑO 3as	% VOP
91	43	47,3

DPT MENOR DE UN AÑO 1ras	% DPT	DPT MENOR DE UN AÑO 2das	% DPT	DPT MENOR DE UN AÑO 3ras	% DPT
36	39,6	42	46,2	43	47,3

BCG RECIEN NACIDO (HASTA 28 DÍAS) + MENOR UN AÑO (29 DÍAS A 11 MESES 29 DIAS) Unica	%BCG



**MUNICIPIO DE SAN JOSÉ DE MIRANDA
PLAN DE DESARROLLO 2012 - 2015
CENTENARIO**

28	30,8
----	------

HB MENOR DE UN AÑO + (HB < 1 AÑO (ÚNICAMENTE CUANDO NO SE PUEDE COLOCAR PENTAVALENTE POR REACCION A LA DPT) 3ras	% HB	HiB MENOR DE UN AÑO 3ras	%Hib
43	47,3	43	47,3

ROTAVIRUS DE 2 A 7 MESES 29 DIAS 1ras	% Rota 1ras	ROTAVIRUS DE 2 A 7 MESES 29 DIAS 2das	% Rota 2das
36	39,6	42	46,2

FLU DE 6 A 11 MESES 2a	% FLU de 6 a 11 Meses 2da
43	47,3

Población de 1 año	SRP (T.V.) DE UN AÑO D. Unica	%TV
88	43	48,9

F.A. 1 AÑO Dosis Unica	%F.A.
42	47,7

Porque el Poder no se Hizo para Mandar, se Creó para Servir
GERMAN ABILIO MORENO ESTUPIÑAN
Alcalde 2012 - 2015



MUNICIPIO DE SAN JOSÉ DE MIRANDA
PLAN DE DESARROLLO 2012 - 2015
CENTENARIO

Neumo (11 Meses 29 Dias) 1ras	% Neumo 1ra dosis	Neumo (11 Meses 29 Dias) 2das	% Neumo 2ra dosis	Neumo de 12 Meses 3ra	% Neumo 3ra dosis	Neumo de 12-23 meses 1ras	% Neumo 1ras dosis	Neumo de 12-23 meses 2das	Neumo de 24- 35 Meses Unica
58	63,7	27	29,7	11	12,5	36	40,9	12	0

VOP Al año de la 3ra Dosis 1er. Ref.	% VOP Al año de la 3ra Dosis 1er Ref.
54	61,4

DPT Al año de la 3ra Dosis 1er. Ref.	% DPT Al año de la 3ra Dosis 1er Ref.
54	61,4

VOP 5 AÑOS 2do. Ref.	% VOP 5 AÑOS 2do Ref.
52	7,7

DPT 5 AÑOS 2do. Ref.	% DPT 5 AÑOS 2do Ref.
52	7,7

SRP (T.V.) 5 AÑOS 2do Ref.	% TV 5 AÑOS 2do Ref.

Porque el Poder no se Hizo para Mandar, se Creó para Servir
GERMAN ABILIO MORENO ESTUPIÑAN
Alcalde 2012 - 2015



**MUNICIPIO DE SAN JOSÉ DE MIRANDA
PLAN DE DESARROLLO 2012 - 2015
CENTENARIO**

52	7,7
----	-----

CLASE DE APORTANTES Y ENFERMOS EN EL AÑO

Tipo de aporte a salud	Edad por Grandes Grupos	Sexo		
		Hombre	Mujer	Total
Instituto de seguros sociales ISS				
	0 a 14 años	3	2	5
	15 a 64 años	6	4	10
	65 años o más	-	1	1
	Total	9	7	16
Regímenes especiales				
	0 a 14 años	2	3	5
	15 a 64 años	5	3	8
	Total	7	6	13
Otra EPS				
	0 a 14 años	54	76	130
	15 a 64 años	115	123	238
	65 años o más	21	19	40
	Total	190	218	408
Una ARS				
	0 a 14 años	690	661	1,351
	15 a 64 años	1,180	1,138	2,318
	65 años o más	235	258	493
	Total	2,105	2,057	4,162
Ninguna				
	0 a 14 años	14	15	29
	15 a 64 años	38	16	54
	65 años o más	7	6	13
	Total	59	37	96

POBLACION CON LIMITACIONES FISICAS

Tiene Alguna Limitación	Edad por Grandes Grupos	Sexo		
		Hombre	Mujer	Total
SI				
	0 a 14 años	18	21	39
	15 a 64 años	117	98	215
	65 años o más	113	133	246

Porque el Poder no se Hizo para Mandar, se Creó para Servir

**GERMAN ABILIO MORENO ESTUPIÑAN
Alcalde 2012 - 2015**



MUNICIPIO DE SAN JOSÉ DE MIRANDA
PLAN DE DESARROLLO 2012 - 2015
CENTENARIO

	Total	248	252	500
NO		Hombre	Mujer	Total
	0 a 14 años	750	741	1,491
	15 a 64 años	1,241	1,198	2,439
	65 años o más	150	151	301
	Total	2,141	2,090	4,231
Total		Hombre	Mujer	Total
	0 a 14 años	768	762	1,530
	15 a 64 años	1,358	1,296	2,654
	65 años o más	263	284	547
	Total	2,389	2,342	4,731

TIPO DE APORTE DE SALUD

Categorías	Casos	%	Acumulado %
Instituto de seguros sociales ISS	16	0.34	0.34
Regímenes especiales	13	0.27	0.61
Otra EPS	408	8.62	9.24
Una ARS	4,162	87.97	97.21
Ninguna	96	2.03	99.24
No sabe	5	0.11	99.34
No Respuesta	31	0.66	100.00
Total	4,731	100.00	100.00

SECTOR INFRAESTRUCTURA VIAL

La red vial principal permite la comunicación desde la ciudad de Bucaramanga con los municipio Santa Bárbara, Guaca, San Andrés, Molagavita, Málaga.

La transversal Málaga - Curos permite la integración del territorio Subregión con la troncal central del Norte que une las ciudades principales de Bogotá y Cucuta.

El Municipio de San José de Miranda cuenta con una red vial veredal de aproximadamente 80 kilómetros, la cual se encuentra en regular estado y requiere el diseño de un programa de mantenimiento periódico y rutinario que garantice su buen estado, ya que esta infraestructura es de vital importancia como apoyo a la principal actividad económica del Municipio como lo es la producción agropecuaria, de la cual depende el ingreso de la casi totalidad de las familias campesinas del Municipio.

Porque el Poder no se Hizo para Mandar, se Creó para Servir

GERMAN ABILIO MORENO ESTUPIÑAN

Alcalde 2012 - 2015



MUNICIPIO DE SAN JOSÉ DE MIRANDA
PLAN DE DESARROLLO 2012 - 2015
CENTENARIO

En el sector urbano las calles están cubiertas por concreto rígido, exceptuando la vía de acceso principal al Municipio que está recubierta con carpeta asfáltica, la cual forma parte de la carretera central del norte que comunica a la capital del país Bogotá D.C., con la ciudad de Cúcuta, capital del departamento Norte de Santander.

El Municipio no cuenta con la maquinaria pesada necesaria para implementar una estrategia de atención oportuna a estas vías rurales, por las cuales fluye la producción agropecuaria desde las zonas rurales de producción hacia los centros de consumo y a su vez la entrada de insumos, bienes y servicios hacia las veredas. Adicionalmente por estas vías los habitantes del sector rural se movilizan a atender sus actividades productivas, sociales, educativas e institucionales. Por estas razones se debe contratar con particulares el mantenimiento de las vías resultando altamente costoso para el Municipio, por lo anterior el municipio requerirá de equipo o maquinaria, equipo que garantizaría un adecuado y oportuno mantenimiento periódico y rutinario de las vías, apoyaría la ejecución de proyectos como partida de cofinanciación y le generaría ingresos al Municipio al prestar servicios en otros Municipios vecinos, constituyéndose en una inversión y no en un gasto.

Igualmente se requiere aportar los recursos necesarios para el arreglo de los caminos veredales, que son utilizados cotidianamente por los campesinos y actualmente se encuentran en muy mal estado, dificultando todas las labores y actividades que se desarrollan diariamente en el sector rural.

SECTOR AGUA POTABLE

Agua Potable

El problema de agua potable de San José de Miranda no ha sido resuelto de manera eficiente y actualmente se presenta un problema de desabastecimiento de agua potable en la totalidad del Municipio, ya que si bien es cierto existe un

Porque el Poder no se Hizo para Mandar, se Creó para Servir

GERMAN ABILIO MORENO ESTUPIÑAN
Alcalde 2012 - 2015



MUNICIPIO DE SAN JOSÉ DE MIRANDA
PLAN DE DESARROLLO 2012 - 2015
CENTENARIO

importante número de acueductos rurales y un acueducto urbano, el suministro de agua apta para el consumo humano no se da en ninguno de ellos. Adicionalmente la infraestructura de muchos acueductos rurales está bastante deteriorada y requiere reposición, así como la red domiciliaria en el sector urbano.

El acueducto urbano cuenta con una infraestructura en su captación, aducción, redes de conducción y distribución, aunque muchas redes domiciliarias están bastante deterioradas propiciando desperdicio del recurso hídrico y contaminación del mismo. Se requiere atender esta problemática que es compleja dados los escasos recursos de la población y los costos que requiere la solución de esta situación.

También se hace necesario adecuar la planta de tratamiento para el acueducto urbano, con el fin de brindarle agua potable a la población asentada en el casco urbano del Municipio.

Existe un número de habitantes en el sector rural que no tienen acceso al servicio de agua para el consumo humano, por tanto es necesario ampliar la cobertura para garantizarles a estos ciudadanos la solución de esta necesidad básica insatisfecha.

Se requiere un programa de educación y sensibilización en todo el Municipio, para crear conciencia en toda la comunidad sobre la importancia del uso racional del recurso agua y sobre la necesidad de cuidar los ecosistemas estratégicos como nacimientos, micro cuencas y bosques de los cuales depende la existencia de este vital recurso, ayudando a nuestro desarrollo y el de las generaciones venideras.

La deforestación acelerada de bosques, el uso indiscriminado de los recursos hídricos, sumados fuertes olas invernales que ha enfrentado el país y particularmente el Municipio de San José de Miranda, han generado limitaciones en la disponibilidad y calidad de agua, para atender las actividades económicas y sociales de la comunidad urbana y rural de San José de Miranda, por lo que se debe diseñar y ejecutar un programa ambiental local para la conservación y recuperación de las micro cuencas y zonas de regulación de agua, mediante reforestación y protección de las micro cuencas estratégicas, los bosques afectados por la tala indiscriminada, con el objeto de garantizar el suministro de

Porque el Poder no se Hizo para Mandar, se Creó para Servir

GERMAN ABILIO MORENO ESTUPIÑAN
Alcalde 2012 - 2015



**MUNICIPIO DE SAN JOSÉ DE MIRANDA
PLAN DE DESARROLLO 2012 - 2015
CENTENARIO**

agua para los acueductos y las actividades económicas y sociales de la población Mirandina.

Igualmente se debe adelantar una capacitación en organización comunitaria y administración de acueductos, para sensibilizar a la comunidad en el uso racional del recurso hídrico, así como en la conservación de los ecosistemas reguladores del agua, para que sea la comunidad el garante de la adecuada y oportuna prestación de este servicio.

Para mayor ilustración pueden observarse las siguientes gráficas:¹⁰

HOGARES CON ACUEDUCTO

Categorías	Casos	%	Acumulado %
SI	244	22.34	22.34
NO	848	77.66	100.00
Total	1,092	100.00	100.00

HOGARES CON ALCANTARILLADO

Categorías	Casos	%	Acumulado %
SI	220	20.15	20.15
NO	872	79.85	100.00
Total	1,092	100.00	100.00

TIPO DE SERVICIO SANITARIO

Categorías	Casos	%	Acumulado %
Inodoro conectado al alcantarillado	212	19.41	19.41
Inodoro conectado a pozo séptico	667	61.08	80.49
Inodoro sin conexión, letrina, bajamar	20	1.83	82.33
No tiene servicio sanitario	193	17.67	100.00
Total	1,092	100.00	100.00

SECTOR O POLITICA MEDIO AMBIENTAL

¹⁰ Datos tomados de la Página Web del DANE.

Porque el Poder no se Hizo para Mandar, se Creó para Servir

GERMAN ABILIO MORENO ESTUPIÑAN

Alcalde 2012 - 2015



**MUNICIPIO DE SAN JOSÉ DE MIRANDA
PLAN DE DESARROLLO 2012 - 2015
CENTENARIO**

Saneamiento Básico

Programa de gestión integral de residuos sólidos (PGIRS):

El Municipio de San José de Miranda cuenta con un Programa de Manejo Integral de Residuos Sólidos Urbanos, por tanto se diseñará y aplicará el Programa de Gestión Integral de Residuos Sólidos (PGIRS) para garantizar su adecuado manejo.

Actualmente se hace selección de residuos en la fuente, la recolección se hace con la volqueta de un Contratista los días miércoles y viernes y su disposición final se hace en la Planta de Tratamiento de Residuos Sólidos del Municipio de Málaga, por parte de esta administración se firmara convenio interadministrativo con las Empresas Publicas de Málaga, para que continúe prestando el servicio de la disposición final de los residuos sólidos que se producen en el municipio.

Es importante adelantar un programa de capacitación comunitaria para el manejo de los residuos sólidos en sus casas o en la fuente donde se producen (Capacitaciones para la implementación del reciclaje), con el propósito de que los seleccionen y faciliten su adecuado manejo.

Se adelantará en convenio con la CAS y los Municipios vecinos el diseño de una solución regional para el manejo de los residuos sólidos urbanos, que permita prestarles un buen servicio a los usuarios y darle una solución eficiente a este problema.

ELIMINACION DE BASURA

Categorías	Casos	%	Acumulado %
La recogen lo servicios de aseo	210	19.23	19.23
La entierran	31	2.84	22.07
La queman	440	40.29	62.36
La tiran en un patio, lote, zanja	262	23.99	86.36

Porque el Poder no se Hizo para Mandar, se Creó para Servir
GERMAN ABILIO MORENO ESTUPIÑAN
Alcalde 2012 - 2015



MUNICIPIO DE SAN JOSÉ DE MIRANDA
PLAN DE DESARROLLO 2012 - 2015
CENTENARIO

La tiran en un río, caño, quebrada, laguna	4	0.37	86.72
La eliminan de otra forma	145	13.28	100.00
Total	1,092	100.00	100.00

Programa de saneamiento y manejo de vertimientos (PSMV):

Debido a que la anterior administración no hizo entrega formal de la administración municipal, ni entregaron el informe de gestión 2008-2011, a la fecha se están revisando los archivos correspondientes para evidenciar si se elaboró el PSMV, en caso tal de que exista el PSMV, se implementara en este Cuatrenio, caso contrario se formulará.

Planta de sacrificio animal mayor y menor:

El Municipio cuenta con un matadero que no cumple con los requisitos mínimos exigidos por el Ministerio de Salud y la CAS, razón por la se continuara firmando un convenio con el Municipio de Málaga, para sacrificar el ganado mayor y menor en dicho matadero, el cual está a cinco kilómetros de San José de Miranda, evitando de esta manera este tipo de vertimientos.

No se sacrificara el ganado en nuestro municipio debido al alto costo que generaría la construcción, funcionamiento y administración de la planta de sacrificio de ganado por las escasas 16 reses que se sacrifican mensualmente.

Planta de tratamiento de aguas residuales:

Las aguas residuales del Municipio son conducidas por un deficiente sistema de alcantarillado, el cual no cumple con las normas mínimas establecidas, a su vez las vierte en una acequia en límites del sector urbano, generando alta contaminación y efectos negativos como malos olores y un alto riesgo para la salud de los habitantes del sector urbano, especialmente para los residentes en los barrios de la zona sur.

Se proyecta construir la planta de tratamiento de aguas residuales, con el propósito de descontaminarlas y verterlas a la acequia en condiciones aptas para riego, reduciendo al máximo su impacto negativo en el medio ambiente y en la salud de la población que estos momentos está siendo afectada. También se proyecta dar continuidad al proyecto de Unidades Sanitarias las cuales contarán

Porque el Poder no se Hizo para Mandar, se Creó para Servir

GERMAN ABILIO MORENO ESTUPIÑAN

Alcalde 2012 - 2015



MUNICIPIO DE SAN JOSÉ DE MIRANDA
PLAN DE DESARROLLO 2012 - 2015
CENTENARIO

con pozos sépticos que cumplan con la norma ambiental establecida en las 16 veredas del Municipio a fin de dar cobertura del 100% de las viviendas rurales.

En el municipio existe un centro poblado el cual alberga aproximadamente 50 soluciones de vivienda incluida la escuela rural del sector más 32 soluciones de vivienda que se proyectan construir, las aguas residuales resultantes de este centro poblado los vierten a la quebrada más cercana, debido a esto el municipio proyectara la implementación de una planta de tratamiento para este centro poblado, empezando por los estudios pertinentes para la formulación del proyecto que de solución veraz al problema ambiental que esta presentando dicho sector.

Cementerio:

El cementerio del municipio está localizado en la parte oriental del casco urbano, a una distancia de 130 metros del centro poblado, actualmente cuenta con anfiteatro el cual cumple con las normas exigidas por la corporación CAS.

Actualmente es administrado por la Parroquia Nuestra Señora de los Remedios del Municipio.

Capacitación y educación ambiental:

Se implementaran programas de capacitación, proyecto que busca capacitar a niños, niñas jóvenes y adultos rurales en temáticas relacionadas con los recursos naturales, partiendo de las reflexiones y los conocimientos para generar nuevas formas de relación que contribuyan a una cultura de convivencia, protección y respeto por el medio ambiente como el buen uso del agua el reciclaje para evitar la contaminación.

Compra de predios para reforestar y protección de micro cuencas:

Dentro del Cuatrenio se adquirirán predios estratégicos con el fin de ser reforestados para la protección de micro cuencas como también para evitar los riesgos que existan por amenazas de deslizamientos en los sitios mas vulnerables a estos fenómenos.

Se incentivara a las comunidades para que ofrezcan predios con el fin de ser reforestados para con ello obtener mas caudal hídrico en las principales fuentes

Porque el Poder no se Hizo para Mandar, se Creó para Servir

GERMAN ABILIO MORENO ESTUPIÑAN
Alcalde 2012 - 2015



MUNICIPIO DE SAN JOSÉ DE MIRANDA
PLAN DE DESARROLLO 2012 - 2015
CENTENARIO

abastecedoras de los acueductos veredales que existen, como también en las fuentes que abastecen al casco urbano del Municipio.

Programas de aguas no contabilizadas:

Se implementara este programa con el fin de detectar las fugas de agua o pérdidas que presenta la red de distribución del acueducto urbano, y detectar conexiones fraudulentas que se puedan estar presentando, a fin de corregir los defectos en el menor tiempo posible.

Programas de buen uso y manejo del agua:

A través de conferencias, talleres, cartillas y videos se implementara en todas los establecimientos educativos el buen uso y manejo del agua.

Plan de riesgos y amenazas:

Debido a que la anterior administración no hizo entrega formal de la administración municipal, ni entregaron el informe de gestión 2008-2011, a la fecha se están revisando los archivos correspondientes para evidenciar si se elaboró el plan de riesgos y amenazas, en caso tal de que exista este plan, se revisara y adecuara teniendo en cuenta la ola invernal ocurrida el año anterior, caso contrario se efectuaran los estudios pertinentes para determinar el plan de riesgos y amenazas del municipio.

Plan de Gestión Ambiental Regional:

Por parte del municipio de San José de Miranda nos enrutaremos al Plan de Acción y gestión ambiental regional con el fin de cumplir las metas trazadas por la corporación autónoma de Santander enmarcado en la carta de navegación que orienta la planificación ambiental como obligación a cargo del estado.

Actualización expediente municipal:

Se implementara el expediente municipal con el fin de evaluar los avances de los proyectos planteados en el esquema de ordenamiento territorial EOT, el cual fue

Porque el Poder no se Hizo para Mandar, se Creó para Servir

GERMAN ABILIO MORENO ESTUPIÑAN
Alcalde 2012 - 2015



MUNICIPIO DE SAN JOSÉ DE MIRANDA
PLAN DE DESARROLLO 2012 - 2015
CENTENARIO

adoptado por el municipio en Junio de 2003, se identificará el avance del modelo de ocupación del territorio propuesto en el EOT, reconocer los contenidos que no están contribuyendo con las metas propuestas.

Fortalecimiento del CLOPAD:

Se fortalecerá el Comité Local para la Prevención y Atención de Desastres (CLOPAD), como un organismo municipal el cual será integrado por entidades públicas, privadas y comunitarias siendo este ente donde convergerán todas las gestiones municipales de gestión del riesgo en sus distintas etapas como prevención, mitigación, reparación, respuesta y rehabilitación y reconstrucción en caso de emergencia o desastre, se tendrá una continua comunicación con el comité regional para la prevención y atención de desastres (CREPAD), y con el comité nacional para la prevención y atención de desastres.

Bomberos:

Se firmara convenio con el Cuerpo de Bomberos del Municipio de Málaga, el cual dista del Municipio de San José de Miranda a tan solo 6 kilómetros, el cual atenderá las diferentes emergencias tanto en el área urbana como rural.

SECTOR CULTURA, TURISMO, RECREACIÓN Y DEPORTE

Cultura

San José de Miranda no cuenta con una Casa de la Cultura, Institución importante como ente rector y coordinador de las diferentes actividades culturales que se deben apoyar y desarrollar en todo el Territorio Municipal, espacio fundamental para el encuentro generacional y de las diversas expresiones culturales y artísticas que nos identifican como pueblo y nos dan sentido de pertenencia con el mismo. Es importante adecuar un espacio que cumpla con este cometido, mientras se gestionan los recursos necesarios para construir una verdadera Casa de la Cultura.

Turismo

La ubicación geográfica de San José de Miranda, su rica historia, sus tradiciones religiosas y culturales, sus ferias y festividades, su clima, paisaje y lugares

Porque el Poder no se Hizo para Mandar, se Creó para Servir

GERMAN ABILIO MORENO ESTUPIÑAN

Alcalde 2012 - 2015



MUNICIPIO DE SAN JOSÉ DE MIRANDA
PLAN DE DESARROLLO 2012 - 2015
CENTENARIO

especiales para el turismo ecológico, la facilidad de acceso por encontrarse ubicada sobre una vía principal, son un real potencial que nos convoca al diseño de un programa turístico que atraiga la atención de ciudadanos de la región, el departamento y la nación.

No contamos con la infraestructura hotelera para atender la demanda de turistas que deben ocupar la capacidad existente en la vecina ciudad de Málaga, como tampoco tenemos una cultura de atención al turista, razón por la cual se debe adelantar un programa de capacitación a toda la comunidad, en especial a quienes ofrecen bienes y servicios turísticos a los visitantes, para que adquieran los conocimientos, habilidades y destrezas que hagan sentir al visitante bien atendido y tengan una visión empresarial de la actividad turística que le generaría importantes ingresos a los habitantes del Municipio, en especial a los comerciantes.

Deporte y Recreación

La Constitución Política de Colombia reconoce el derecho de todas las personas a la recreación, a la práctica del deporte y el aprovechamiento del tiempo libre, y ordena al Estado el fomento de estas actividades. En el Municipio de San José de Miranda, el fomento de estas actividades ha sido muy precario y deficiente, en razón a un mal funcionamiento administrativo y a las debilidades financieras y de organización.

Siendo las actividades recreativas y deportivas parte del desarrollo integral de las personas y elemento fundamental de la educación y de la calidad de vida de la población, es necesario implementar un programa que garantice la adecuada y provechosa utilización del tiempo libre y propicie la práctica del deporte y la recreación como medio para el desarrollo físico y creativo de las personas y las colectividades, y se constituya en factor fundamental de la promoción de la salud.

Este programa estará orientado al fomento del deporte comunitario y debe incluir la participación de la población estudiantil de todos los niveles, tanto en el sector urbano, como en el sector rural.

SECTOR FORTALECIMIENTO INSTITUCIONAL.

Planificación

Porque el Poder no se Hizo para Mandar, se Creó para Servir

GERMAN ABILIO MORENO ESTUPIÑAN

Alcalde 2012 - 2015

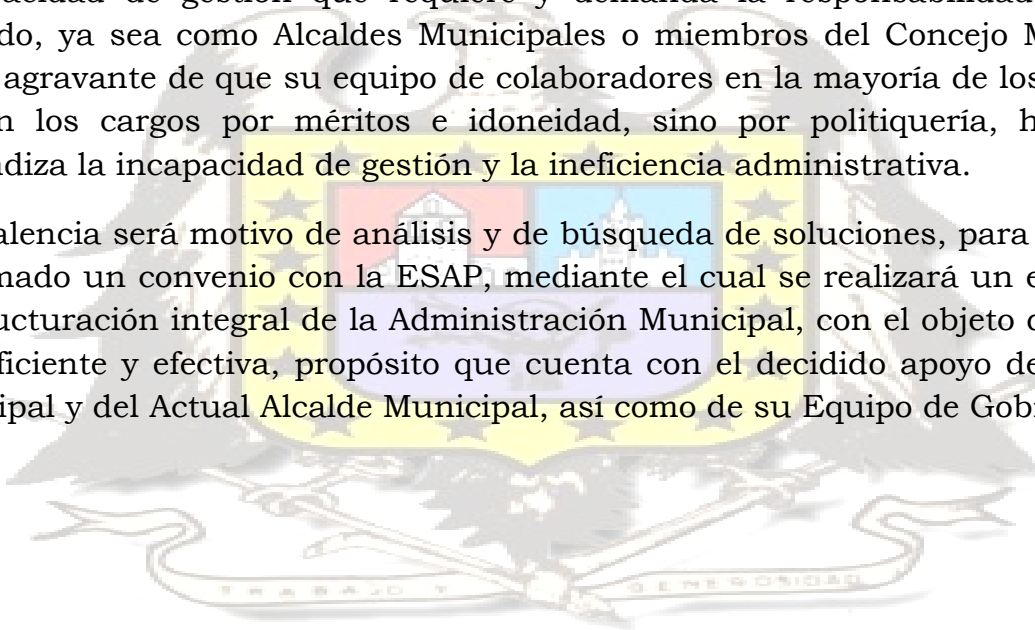


MUNICIPIO DE SAN JOSÉ DE MIRANDA
PLAN DE DESARROLLO 2012 - 2015
CENTENARIO

El Municipio de San José de Miranda presenta una gran debilidad en sus procesos de planificación participativa. No existe la cultura de la planeación ni de la participación de las comunidades, en las instancias de concertación de las políticas que afectan su propio destino y desarrollo socioeconómico, quizás por la pérdida de la credibilidad en sus instituciones y el permanente engaño al que históricamente han sido sometidas, razón por la cual se ha propiciado un verdadero desestímulo de las comunidades a participar en el diseño de los planes y programas de gobierno de sus localidades.

Adicionalmente un importante número de líderes Municipales no han demostrado la capacidad de gestión que requiere y demanda la responsabilidad que han asumido, ya sea como Alcaldes Municipales o miembros del Concejo Municipal, con el agravante de que su equipo de colaboradores en la mayoría de los casos no ocupan los cargos por méritos e idoneidad, sino por politiquería, hecho que profundiza la incapacidad de gestión y la ineficiencia administrativa.

Esta falencia será motivo de análisis y de búsqueda de soluciones, para lo cual se ha firmado un convenio con la ESAP, mediante el cual se realizará un estudio de reestructuración integral de la Administración Municipal, con el objeto de hacerla más eficiente y efectiva, propósito que cuenta con el decidido apoyo del Concejo Municipal y del Actual Alcalde Municipal, así como de su Equipo de Gobierno.





MUNICIPIO DE SAN JOSÉ DE MIRANDA
PLAN DE DESARROLLO 2012 - 2015
CENTENARIO

SEGUNDA PARTE

CONSTRUCCION PARTICIPATIVA DEL PLAN

La construcción participativa del Plan de Desarrollo “*Porque el poder no se hizo para mandar, se creó para servir*” se fundamenta en la concepción política que señala que los Servidores Públicos como su nombre lo indica tienen como misión primordial asistir a la comunidad a su cargo, tratando por los medios disponibles y legales de suplir las necesidades, garantizar la protección de sus derechos a la par con el cumplimiento de los fines del Estado.

Dentro de esa vocación de servicio a la comunidad sobre la cual se fundamenta este Plan de Desarrollo, la participación de los habitantes en la Construcción del documento que regirá sus destinos resulta verdaderamente esencial y, en ese sentido, reconoce la participación como la forma de extensión de una cultura democrática y deliberativa.

Para tal fin el, Gobierno Municipal surtió una serie de etapas innovadoras en las que se examinaron experiencias exitosas y lecciones aprendidas de procedimientos previos departamentales y nacionales.



**MUNICIPIO DE SAN JOSÉ DE MIRANDA
PLAN DE DESARROLLO 2012 - 2015
CENTENARIO**

COMPONENTE PROGRAMATICO

Con el fin de reflejar la coherencia entre el Plan de Desarrollo Municipal y el Plan de Desarrollo Departamental de Santander, así como la concordancia con el mismo Plan a nivel nacional, se ha determinado trabajar este documento a partir de las Líneas Estratégicas utilizadas en la Ordenanza 016 de 2012, teniendo en cuenta que precisamente esta metodología fue la recomendada por el Consejo Territorial de Planeación del Municipio de San José de Miranda.

LINEA ESTRATEGICA GENERACIONAL DEL MUNICIPIO DE SAN JOSÉ DE MIRANDA

Metas de Resultado	Línea Base	Meta Cuatrienio
Contribuir al mantenimiento de los años de vida productiva y saludable de la población del Municipio de San José de Miranda, como mínimo en 75 años. Indicador: Índice de Esperanza de Vida	75	75

Programa Atención a Víctimas¹¹

La Política Nacional para la atención, asistencia y reparación integral a las víctimas del conflicto armado interno en Colombia tiene como objetivo “establecer medidas judiciales, administrativas, sociales y económicas, individuales y colectivas, en beneficio de las víctimas, dentro de un marco de justicia transicional, que posibiliten hacer efectivo el goce de sus derechos a la verdad, la justicia y la reparación con garantía de no repetición”¹²

La garantía de los derechos de las víctimas del conflicto armado interno, origina un conjunto de responsabilidades por parte del Estado, por lo cual los diferentes niveles de

¹¹ Incluido de acuerdo a la Guía “RECOMENDACIONES METODOLÓGICAS PARA INCORPORACIÓN DE LA ATENCIÓN, ASISTENCIA Y REPARACIÓN INTEGRAL A LAS VÍCTIMAS DEL CONFLICTO ARMADO EN LOS PLANES DE DESARROLLO” – Ministerio del Interior – DNP – Ministerio de Justicia.

¹² Ley 1448 de 2011, Art. 1°.

Porque el Poder no se Hizo para Mandar, se Creó para Servir

GERMAN ABILIO MORENO ESTUPIÑAN

Alcalde 2012 - 2015



MUNICIPIO DE SAN JOSÉ DE MIRANDA
PLAN DE DESARROLLO 2012 - 2015
CENTENARIO

gobierno, con base en sus competencias y de forma articulada, deben orientar acciones y recursos para orientados a cumplir con dicho objetivo.

Con el fin de cumplir con sus obligaciones de manera articulada articulada con los objetivos y metas de desarrollo territorial, es imperativo que los municipios integren a sus procesos de planeación y de gestión pública territorial todas las acciones encaminadas a garantizar los derechos de las víctimas, en el marco de sus competencias y capacidad fiscal y teniendo en cuenta los instrumentos y herramientas de (i) planeación, (ii) presupuestación, (iii) ejecución y (iv) seguimiento de las políticas públicas.

Objetivo: Apoyar el acceso al goce efectivo de los derechos a la verdad, la justicia, la reparación integral y la reconciliación con garantías de no repetición a la población víctima de la violencia del conflicto armado en el Departamento de Santander.

Metas de Producto	Línea Base	Meta cuatrienio
Elaborar cuatro (4) Diagnósticos Integrales de Víctimas del Municipio de San José de Miranda, uno (1) anualmente. Indicador: No. de Diagnósticos elaborados	0	4
Elaborar y poner en marcha en un 100% la aplicación del Plan Integral Único (PIU) 2012-2015 en el Municipio de San José de Miranda. Indicador: % de avance en el proceso de Elaboración y puesta en marcha del Plan.	0	100%
Realizar una (1) alianza, convenio y/o proyecto con entidades y agencias públicas y privadas nacionales e internacionales, para la atención a población víctima. Indicador: N° de alianzas, convenios y/o proyectos realizados.	0	1
Adoptar un (1) protocolo de Atención y Reparación Integral a las Víctimas en el Municipio de San José de Miranda, que incluya medidas complementarias	0	1

Porque el Poder no se Hizo para Mandar, se Creó para Servir

GERMAN ABILIO MORENO ESTUPIÑAN
Alcalde 2012 - 2015



MUNICIPIO DE SAN JOSÉ DE MIRANDA
PLAN DE DESARROLLO 2012 - 2015
CENTENARIO

a las que brinda el Gobierno Nacional. Indicador: N° de Protocolos Adoptados que incluyan medidas complementarias.		
Elaborar y presentar cuatro (4) proyectos al Gobierno Departamental que apoyen la gestión humanitaria para prevenir la vinculación de niños y adolescentes en el conflicto armado. Indicador: N° de Proyectos presentados.	0	4
Elaborar y presentar dos (2) proyectos integrales que permitan la reintegración social a personas en condición de discapacidad víctimas del conflicto armado en San José de Miranda. Indicador: N° de proyectos elaborados y presentados.	0	2
Establecer un (1) mecanismo de reparación: alivio de carteras morosas por impuestos para víctimas. Indicador: No. de Mecanismos de reparación establecidos	0	1
Crear, presidir (indelegable) y efectuar la secretaría técnica del Comité Territorial de Justicia Transicional. Indicador: No. de Comités creados	0	1
Apoyar a 5 víctimas en el Municipio de San José de Miranda con enfoque de género y diferencial. Indicador: N° de víctimas del conflicto apoyadas.	0	5
Responsables: Secretarías de Gobierno y Planeación		

Porque el Poder no se Hizo para Mandar, se Creó para Servir
GERMAN ABILIO MORENO ESTUPIÑAN
Alcalde 2012 - 2015



**MUNICIPIO DE SAN JOSÉ DE MIRANDA
PLAN DE DESARROLLO 2012 - 2015
CENTENARIO**

Programa Víctimas de Minas Antipersonal

Objetivo: Adoptar y aplicar el Plan de Acción de Minas Antipersonal (MAP) y Municiones sin Explotar (MUSE), de acuerdo a los lineamientos de la Gobernación del Departamento de Santander, en el Municipio de San José de Miranda.

Metas de Producto	Línea base	Meta cuatrienio
Apoyar y asistir a la Mesa Temática de Acción Integral contra Minas Antipersonal propuesta por la Gobernación del Departamento de Santander. Indicador: Mesa temática apoyada y asistida.	0	1
Responsables: Secretarías de Despacho		

Programa Contra la Trata de Personas y Tráfico de Migrantes

Objetivo: Lograr que la población del Municipio de San José de Miranda identifique el delito de trata de personas en todas sus modalidades.

Metas de Producto	Línea base	Meta cuatrienio
Implementar en el Municipio de San José de Miranda la Estrategia Nacional Integral de Lucha contra la Trata de Personas en el marco de la Ley 985 de 2005 en lo de su competencia. Indicador: Estrategia implementada.	0	1
Crear un (1) Comité Municipales de lucha contra la trata de personas.	0	1



MUNICIPIO DE SAN JOSÉ DE MIRANDA
PLAN DE DESARROLLO 2012 - 2015
CENTENARIO

Indicador: N° de comités creados.		
Capacitar a 20 líderes comunales del Municipio en la identificación, prevención y denuncia del delito de trata de personas.	0	20
Indicador: N° de personas capacitadas.		
Responsables: Secretaría de Gobierno		

Programa Prevención, Protección y Promoción de los Derechos Humanos y el Derecho Internacional Humanitario

Objetivo: Fomentar, promocionar y defender los Derechos Humanos (DDHH) y el Derecho Internacional Humanitario (DIH) en el Municipio de San José de Miranda.

Metas de Producto	Línea base	Meta cuatrienio
Asistir al Núcleo de Desarrollo Provincial de García Rovira en la promoción y defensa de los DDHH y el DIH. Indicador: N° de Núcleos de Desarrollo Provincial asistidos.	0	1
Formular, implementar y hacer seguimiento del Plan de Acción Municipal para la Promoción, Prevención y Protección de DDHH y DIH. Indicador: Plan formulado e implementado.	0	1

Porque el Poder no se Hizo para Mandar, se Creó para Servir
GERMAN ABILIO MORENO ESTUPIÑAN
Alcalde 2012 - 2015



MUNICIPIO DE SAN JOSÉ DE MIRANDA
PLAN DE DESARROLLO 2012 - 2015
CENTENARIO

Formular e implementar el Plan de Prevención y Protección de DDHH. Indicador: Plan formulado e implementado.	0	1
Fortalecer el funcionamiento del Comité Municipal de DDHH. Indicador: Comité fortalecido.	0	1
Diseñar e implementar una estrategia de promoción, capacitación y divulgación de los DDHH y DIH en el Municipio de San José de Miranda. Indicador: Estrategia diseñada e implementada.	0	1

Programa Fortalecimiento del Sistema de Responsabilidad Penal para Adolescentes en el Municipio de San José de Miranda.

Objetivo: Garantizar el reconocimiento de los derechos fundamentales, la dignidad y la protección integral de los adolescentes vinculados al sistema de responsabilidad penal.

Metas de Producto	Línea base	Meta cuatrienio
Atender a 5 menores infractores y contraventores de la Ley Penal en el Municipio de San José de Miranda. Indicador: N° de menores infractores y contraventores atendidos.	0	5
Responsable: Secretaría de Gobierno		



MUNICIPIO DE SAN JOSÉ DE MIRANDA
PLAN DE DESARROLLO 2012 - 2015
CENTENARIO

Programa Implementación del Sistema del Interior como Estrategia de Interacción Para la Paz.

Objetivo: Organizar sistémicamente las entidades públicas y privadas que, teniendo como objeto la defensa de los derechos humanos, la construcción de escenarios de convivencia y el fortalecimiento de la gobernabilidad institucional, interactúan para alcanzar la paz permanente en el territorio departamental, como elemento fundamental para lograr la justicia social y el crecimiento económico.

Metas de Producto	Línea base	Meta cuatrienio
Implementar el Sistema Administrativo del Interior en el Municipio de San José de Miranda. Indicador: N° de Sistemas Administrativos del Interior implementados.	0	1
Responsable: Secretaría de Gobierno.		

Programa Justicia en Equidad en San José de Miranda

Objetivo: Apoyar y hacer seguimiento a los operadores de justicia comunitaria para garantizar su funcionamiento en el Municipio de San José de Miranda.

Metas de Producto	Línea Base	Meta cuatrienio
Crear y poner en funcionamiento el Consejo Municipal de Justicia en Equidad y la Mesa Municipal de Justicia Comunitaria en San José de Miranda. Indicador: N° de Consejos	0	1

Porque el Poder no se Hizo para Mandar, se Creó para Servir

GERMAN ABILIO MORENO ESTUPIÑAN
Alcalde 2012 - 2015



MUNICIPIO DE SAN JOSÉ DE MIRANDA
PLAN DE DESARROLLO 2012 - 2015
CENTENARIO

Municipales creados y puestos en funcionamiento.		
Responsables: Secretarías de Gobierno y de Planeación.		

Programa Plan Integral de Seguridad y Convivencia Ciudadana

Objetivo: Formular el Plan de Seguridad y Convivencia Ciudadana que permita enfrentar los problemas delictivos y sociales del Municipio de San José de Miranda.

Metas de Producto	Línea Base	Meta cuatrienio
Implementar el Plan de Acción de Seguridad y Convivencia Ciudadana en el Municipio de San José de Miranda. Indicador: Plan de acción implementado..	0	1
Desarrollar 8 consejos de seguridad en el Municipio de San José de Miranda. Indicador: N° de consejos de seguridad desarrollados.	0	8
Responsables: Secretaría de Gobierno		

Programa Agenda Pública Municipal desde el Consejo Municipal de Política Social (CMPS)

Objetivo: Promover el funcionamiento del Consejo de Política Social del Municipio.



MUNICIPIO DE SAN JOSÉ DE MIRANDA
PLAN DE DESARROLLO 2012 - 2015
CENTENARIO

Metas de Producto	Línea Base	Meta Cuatrienio
Realizar 16 sesiones del Consejo Municipal de Política Social, con sus mesas temáticas. Indicador: N° de sesiones realizadas.	0	16
Responsables: Secretaría de Gobierno y de Planeación.		

Programa Priorizando los Derechos de Niños y Adolescentes en el Municipio de San José de Miranda

Objetivo: Propender por la garantía de los derechos de los niños y adolescentes en el Municipio de San José de Miranda, atendiendo los principios de la Constitución Política de 1991.¹³

Metas de Producto	Línea Base	Meta Cuatrienio
Diseñar, formular, implementar y evaluar la política pública de infancia y adolescencia del Municipio, con enfoque diferencial, de género y etno-cultural. Indicador: Política diseñada, formulada, implementada y evaluada.	0	1
Promover la inclusión y participación de los niños y adolescentes en el Consejo Municipal de Política Social. Indicador: N° de niños y adolescentes incluidos en el Consejo Municipal de Política Social.	0	4

¹³ Artículo 44 de la Constitución Política de Colombia.

Porque el Poder no se Hizo para Mandar, se Creó para Servir

GERMAN ABILIO MORENO ESTUPIÑAN
Alcalde 2012 - 2015



MUNICIPIO DE SAN JOSÉ DE MIRANDA
PLAN DE DESARROLLO 2012 - 2015
CENTENARIO

Diseñar e implementar una estrategia integral para la prevención y erradicación de las Peores Formas de Trabajo Infantil (PFTI) en el Municipio de San José de Miranda. Indicador: Estrategia diseñada e implementada.	0	1
Diseñar e implementar una estrategia de prevención del abuso y la explotación sexual en el Municipio de San José de Miranda. Indicador: Estrategia diseñada e implementada.	0	1
Suscribir anualmente un convenio interinstitucional para desarrollar competencias en emprendimiento en adolescentes. Indicador: N° de convenios suscritos.	0	4
Realizar 4 consejos comunales dirigidos a niños y adolescentes en el Municipio de San José de Miranda. Indicador: N° de consejos comunales realizados.	0	4
Responsable: Secretarías de Gobierno y de Educación.		

Programa la Familia como núcleo fundamental del desarrollo de San José de Miranda.

Objetivo: Fortalecer la solidaridad, las normas de crianza, el respeto mutuo y la tolerancia en la familia para lograr una sociedad justa e incluyente en el Municipio de San José de Miranda.

Porque el Poder no se Hizo para Mandar, se Creó para Servir
GERMAN ABILIO MORENO ESTUPIÑAN
Alcalde 2012 - 2015



MUNICIPIO DE SAN JOSÉ DE MIRANDA
PLAN DE DESARROLLO 2012 - 2015
CENTENARIO

Metas de Producto	Línea Base	Meta Cuatrienio
<p>Formular y ejecutar la política pública de apoyo y fortalecimiento de la familia en el Municipio de San José de Miranda.</p> <p>Indicador: Política pública de familia formulada y en ejecución.</p>	0	1
<p>Desarrollar una estrategia de prevención de violencia intrafamiliar en el Municipio.</p> <p>Indicador: Estrategia desarrollada</p>	0	1
<p>Apoyar la implementación de la Estrategia Red Unidos en el Municipio de San José de Miranda.</p> <p>Indicador: Estrategia Apoyada.</p>	0	1
<p>Desarrollar una estrategia conjunta entre el Municipio y las organizaciones civiles y religiosas que trabajan en pro de la familia como constructora de sociedad y moral de los Mirandinos.</p> <p>Indicador: Estrategia desarrollada y articulada</p>	0	1
Responsables: Secretaría de Gobierno, de Salud, de Educación		

Programa Juventudes en Marcha

Porque el Poder no se Hizo para Mandar, se Creó para Servir
GERMAN ABILIO MORENO ESTUPIÑAN
Alcalde 2012 - 2015



MUNICIPIO DE SAN JOSÉ DE MIRANDA
PLAN DE DESARROLLO 2012 - 2015
CENTENARIO

Objetivo: Propiciar en los jóvenes Mirandinos el goce de sus derechos, la plena realización de sus potencialidades y su participación activa mediante el reconocimiento y el respeto de su condición en sus diversas manifestaciones.

Metas de Producto	Línea Base	Meta Cuatrienio
Adoptar e implementar la Política Pública Municipal de Juventud en San José de Miranda. Indicador: Política Publica adoptada e implementada.	0	1
Promover la creación y fortalecimiento del Consejo Municipal de Juventud de San José de Miranda. Indicador: Consejo Municipal de Juventud creado y fortalecido	0	1
Asistir a una (1) de las Ferias de Emprendimiento y Cultura para Jóvenes que desarrolle la Gobernación de Santander. Indicador: N° de ferias a las que se asista.	0	1
Diseñar y poner en funcionamiento la estrategia integral de protección, prevención, atención y apoyo a jóvenes embarazadas en el Municipio de San José de Miranda. Indicador: Estrategia diseñada y en funcionamiento.	0	1
Responsable: Secretaría de Desarrollo		



MUNICIPIO DE SAN JOSÉ DE MIRANDA
PLAN DE DESARROLLO 2012 - 2015
CENTENARIO

Programa Crecimiento de la Productividad de Jóvenes y Mujeres de las Áreas Rurales.

Objetivo: Generar las condiciones y medios requeridos a los niños, jóvenes y mujeres de las áreas rurales que garanticen la permanencia en sus territorios.

Metas de Producto	Línea Base	Meta Cuatrienio
<p>Desarrollar un proyecto para el emprendimiento de jóvenes y mujeres rurales en el marco de la estructura productiva familiar del Municipio de San José de Miranda.</p> <p>Indicador: N° de proyectos desarrollados.</p>	0	1
<p>Apoyar 3 Planes Educativos Institucionales (PEI) mediante la elaboración y ejecución de proyectos que incluyan el énfasis en sistemas y mantenimiento electrónico.</p> <p>Indicador: N° de PEI apoyados.</p>	0	3
<p>Desarrollar 1 Alianza Público-Privada para el apoyo a la ejecución de proyectos productivos sostenibles agropecuarios y ambientales.</p> <p>Indicador. N° de Alianzas Público-Privadas desarrolladas.</p>	0	1
<p>Responsables: Secretaría de Gobierno, Desarrollo Social y de Educación.</p>		



MUNICIPIO DE SAN JOSÉ DE MIRANDA
PLAN DE DESARROLLO 2012 - 2015
CENTENARIO

Programa La mujer Mirandina requiere oportunidades

Objetivo: Impulsar programas de participación, capacitación y fomento de oportunidades para el mejoramiento de la calidad de vida de las mujeres del Municipio de San José de Miranda con enfoque diferencial étnico-cultural.

Metas de Producto	Línea Base	Meta Cuatrienio
Promover la creación de un Comité integral para la prevención, atención y protección de todas las formas de violencia contra la mujer. Indicador: Comité integral creado.	0	1
Fortalecer la Comisarías de Familia del Municipio de San José de Miranda. Indicador: N° de comisarias fortalecidas.	0	1
Apoyar y asistir al Observatorio Integral para la Mujer que creará la Gobernación de Santander. Indicador: Observatorio apoyado y asistencia.	0	1
Promover bianualmente una campaña con los gremios y empresarios en Convenio con los demás Municipios de la Provincia de García Rovira, que permita dar aplicabilidad al artículo 23 de la Ley 1257 de 2008. Indicador: N° de campañas promovidas.	0	2
Realizar anualmente un taller de formación y participación para las	0	2

Porque el Poder no se Hizo para Mandar, se Creó para Servir
GERMAN ABILIO MORENO ESTUPIÑAN
Alcalde 2012 - 2015




MUNICIPIO DE SAN JOSÉ DE MIRANDA
PLAN DE DESARROLLO 2012 - 2015
CENTENARIO

mujeres del Municipio de San José de Miranda que trate temas de su interés. Indicador: N° de talleres realizados.		
Responsables: Secretaría de Gobierno, Desarrollo Social y de Planeación.		

Programa Institucionalización de la Política Pública de Mujer y Género en el Municipio de San José de Miranda.

Objetivo: Asegurar la transversalización y territorialización de la Política Pública de Mujer y Equidad de Género en el Municipio de San José de Miranda.

Metas de Producto	Línea Base	Meta Cuatrienio
Adoptar la Política Pública de Mujer y Género en el Municipio de San José de Miranda. Indicador: Política Pública de Mujer y Género adoptada	 0	1
Diseñar e implementar para el periodo de gobierno una estrategia integral para la difusión y reconocimiento de los derechos de las mujeres. Indicador: Estrategia diseñada e implementada.	 0	1
Responsables: Secretarías de Gobierno, Desarrollo Social y Planeación.		



MUNICIPIO DE SAN JOSÉ DE MIRANDA
PLAN DE DESARROLLO 2012 - 2015
CENTENARIO

Programa de Apoyo y Acompañamiento a nuestros Adultos Mayores

Objetivo: Garantizar los derechos de los adultos mayores en el Municipio de San José de Miranda, brindándoles atención integral y propiciando su inclusión social, bienestar y desarrollo.

Metas de Producto	Línea Base	Meta cuatrienio
Formular e implementar la Política Pública del Adulto Mayor en el Municipio de San José de Miranda. Indicador: Política pública formulada e implementada.	0	1
Realizar un convenio anual con el Departamento de Santander para beneficiar a los adultos mayores que hagan parte de los Centros de Bienestar del Adulto Mayor y Centros Vida. Indicador: N° de convenios realizados.	0	4
Realizar un proyecto para la creación y puesta en funcionamiento de un (1) Centro Vida en el Municipio de San José de Miranda. Indicador: No. de Proyectos realizados	0	1
Beneficiar a 500 adultos mayores de San José de Miranda con actividades lúdicas, deportivas, recreativas, artísticas, culturales y/o turísticas. Indicador: N° de adultos mayores beneficiados.	300	500
Apoyar y asistir al encuentro de talentos con adultos mayores, realizado en el Núcleo de Desarrollo Provincial de García Rovira, donde se expongan sus	0	1

Porque el Poder no se Hizo para Mandar, se Creó para Servir
GERMAN ABILIO MORENO ESTUPIÑAN
Alcalde 2012 - 2015



MUNICIPIO DE SAN JOSÉ DE MIRANDA
PLAN DE DESARROLLO 2012 - 2015
CENTENARIO

<p>habilidades artísticas, culturales, saberes y vivencias regionales.</p> <p>Indicador: N° de encuentros apoyados y con asistencia del Municipio.</p>		
<p>Diseñar y poner en funcionamiento una estrategia en salud mental que responda a las necesidades de los adultos mayores e involucre a su núcleo familiar en el Municipio de San José de Miranda.</p> <p>Indicador: Estrategia diseñada y en funcionamiento.</p>	0	1
Responsables: Secretaría de Gobierno y Desarrollo Social.		

Programa Reconocimiento y Visibilización de la Población en Condición de Discapacidad

Objetivo: Visibilizar a la población en condición de discapacidad como sujetos de derecho en el Municipio de San José de Miranda.

Metas de Producto	Línea Base	Meta cuatrienio
<p>Reformular el Plan de Acción para la implementación de la política pública de la población en condición de discapacidad en el Municipio de San José de Miranda.</p> <p>Indicador: Plan de Acción Reformulado.</p>	0	1
<p>Apoyar con incentivos a 20 personas en condición de discapacidad, según su situación socioeconómica, física y cultural.</p>	0	20

Porque el Poder no se Hizo para Mandar, se Creó para Servir

GERMAN ABILIO MORENO ESTUPIÑAN
Alcalde 2012 - 2015



MUNICIPIO DE SAN JOSÉ DE MIRANDA
PLAN DE DESARROLLO 2012 - 2015
CENTENARIO

Indicador: No de personas apoyadas.		
Asistir al taller realizado en el Núcleo de Desarrollo Provincial de García Rovira, de sensibilización y motivación para la eliminación de todas las formas de discriminación contra las personas en situación de discapacidad y con enfoque diferencial y etno-cultural.	0	1
Indicador: N° de talleres con asistencia del Municipio.		
Asistir al encuentro en el Núcleo de Desarrollo Provincial de García Rovira sobre experiencias exitosas desarrolladas por personas en condición de discapacidad.	0	1
Indicador: N° de encuentros con asistencia del Municipio		
Responsable: Secretaría Gobierno y Desarrollo Social.		

Programa Para la Inclusión Social.

Objetivo: Implementar acciones de Visibilización de la comunidad LGBTI en el Municipio de San José de Miranda.

Metas de Producto	Línea Base	Meta cuatrienio
Implementar una acción de visibilización de la comunidad LGBTI en el Municipio de San José de Miranda, que garantice el reconocimiento de sus derechos.	0	1

Porque el Poder no se Hizo para Mandar, se Creó para Servir
GERMAN ABILIO MORENO ESTUPIÑAN
Alcalde 2012 - 2015



MUNICIPIO DE SAN JOSÉ DE MIRANDA
PLAN DE DESARROLLO 2012 - 2015
CENTENARIO

Indicador: N° de acciones implementadas.		
Responsable: Secretaria de Gobierno y Desarrollo Social.		

Programa Apoyo para la Protección de los Derechos de la Población Carcelaria

Objetivo: Apoyar el mejoramiento de las condiciones de vida de la población carcelaria del Municipio de San José de Miranda que se encuentra recluida en la Cárcel del Circuito del Municipio de Málaga.

Metas de Producto	Línea Base	Meta cuatrienio
Realizar una (1) dotación anual de elementos de aseo y colchonetas en un número proporcional a los habitantes del Municipio de San José de Miranda recluidos en la Cárcel del Circuito del Municipio de Málaga, para que los internos dignifiquen su proceso de resocialización (elementos de aseo personal y colchonetas). Indicador: N° de dotaciones realizadas.	0	1
Apoyar logísticamente una (1) Capacitación en DDHH, DIH, relaciones humanas y afines a los guardias y post-penados de de la Cárcel del Circuito de Málaga. Indicador: N° de capacitaciones apoyadas logísticamente.	0	1
Responsable: Secretaria de Gobierno y Desarrollo Social.		



MUNICIPIO DE SAN JOSÉ DE MIRANDA
PLAN DE DESARROLLO 2012 - 2015
CENTENARIO

LÍNEA ESTRATÉGICA SAN JOSÉ DE MIRANDA CON DESARROLLO SOCIAL

Metas de Resultado	Línea Base	Meta cuatrienio
Incrementar en 6% la cobertura de aseguramiento en régimen subsidiado. Indicador: N° de población asegurada en régimen subsidiado / Total de población pobre y en situación de vulnerabilidad* 100	87%	93%
Inspeccionar, vigilar y controlar el 100% de los regímenes de aseguramiento y de excepción, para garantizar la calidad en la prestación de los servicios de salud en el Municipio de San José de Miranda. Indicador: N° de regímenes vigilados, inspeccionados y controlados/Total de regímenes*100	80%	100%
Mantener la tasa de mortalidad en menores de 1 año y de 5 años en el periodo 2012 – 2015.		
Indicador: Muertes <1 año / nacidos vivos.	0	0
Indicador: Muertes < 5 años / nacido vivo	0	0
Indicador: Niños con terceras dosis de DPT / Menores de 1 año*100.	95%	Mayor o igual al 95%
Indicador: Niños con dosis de triple	95%	Mayor o igual al 95%

Porque el Poder no se Hizo para Mandar, se Creó para Servir

GERMAN ABILIO MORENO ESTUPIÑAN
Alcalde 2012 - 2015



MUNICIPIO DE SAN JOSÉ DE MIRANDA
PLAN DE DESARROLLO 2012 - 2015
CENTENARIO

viral / niños de 1 año*100.		
Reducir la tasa de mortalidad materna a la razón de 0 por NV. Indicador: Muertes maternas / nacidos vivos por _____.	2	0
Disminuir en 0,5% el número de mujeres de 15 a 19 años que son madres o están embarazadas Indicador: Mujeres de 15 a 19 años que son madres o están embarazadas/ mujeres de 15 a 19 años *100	3,5%	3%
Indicador: Población que utiliza métodos de planificación / población mayor de 15 años*100	35%	70%
Mantener en 1 la tasa de mortalidad por cáncer de cuello uterino. Indicador: Muertes por cáncer de cuello uterino por grupos de edad / población de mujeres por grupos de edad*100	1	1
Mantener en 0% la prevalencia de VIH /SIDA. Indicador: Casos de VIH en población de 15 a 49 años / población de 15 a 49 años*100	0	0
Indicador: Muertes por VIH/SIDA / Total de población*100.	0	0
Indicador: Casos de VIH por transmisión materno infantil /Total	0	0

Porque el Poder no se Hizo para Mandar, se Creó para Servir
GERMAN ABILIO MORENO ESTUPIÑAN
Alcalde 2012 - 2015



MUNICIPIO DE SAN JOSÉ DE MIRANDA
PLAN DE DESARROLLO 2012 - 2015
CENTENARIO

de casos de VIH*100.		
Mantener en cero la mortalidad por malaria en casos autóctonos. Indicador: Muertes por malaria / población total.	0	0
Disminuir al 0% la letalidad por dengue grave. Indicador: Muertes por dengue / Casos de dengue grave.	0	0
Mantener en menos de 0,5% por 4.000 habitantes la incidencia de leishmaniosis cutánea. Indicador: Casos de leishmaniosis cutánea / población total.	0,5%	Menor 0,5%
Mantener por debajo de 1 la tasa de mortalidad por TBC. Indicador: Muertes por TBC pulmonar / población total*100.	1	Por debajo de 1
Mantener en 0 la mortalidad por rabia transmitida por caninos. Indicador: Muertes por rabia transmitida por caninos/ población total de caninos*100.	0	0
Mantener el promedio de edad de inicio de consumo diario de tabaco por encima de 18 años. Indicador: Promedio de edad de inicio de consumo diario de tabaco (5 cigarrillos)	18	Por encima de 18 años

Porque el Poder no se Hizo para Mandar, se Creó para Servir
GERMAN ABILIO MORENO ESTUPIÑAN
Alcalde 2012 - 2015



MUNICIPIO DE SAN JOSÉ DE MIRANDA
PLAN DE DESARROLLO 2012 - 2015
CENTENARIO

Disminuir la prevalencia de bajo nivel de actividad física al 60%. Indicador: Población con bajo nivel de actividad física/ población total*100.	70,58%	60%
Mantener por debajo de 30% la prevalencia de hipertensión arterial. Indicador: Casos de hipertensión / población total*100.	30%	Por debajo de 30%
Mantener por debajo de 3% la prevalencia de diabetes. Indicador: Casos de diabetes / población total*100.	3%	Por debajo de 3%
Reducir en 1% la carga de enfermedad por ceguera evitable. Indicador: Casos de ceguera evitable / población total*100.	2%	1%
Reducir un punto la tasa de mortalidad por cáncer de próstata. Indicador: Muertes por cáncer de próstata / total de hombres según grupo de edad*100.	3	2
Reducir un punto la tasa de mortalidad por cáncer de mama. Indicador: Casos de muertes por cáncer de mama mujeres 25 y más años / mujeres de 25 y más años*100.	2	1
Disminuir en un punto el índice Cariados, Obturados y Perdidos (COP)	10	9

Porque el Poder no se Hizo para Mandar, se Creó para Servir
GERMAN ABILIO MORENO ESTUPIÑAN
Alcalde 2012 - 2015



MUNICIPIO DE SAN JOSÉ DE MIRANDA
PLAN DE DESARROLLO 2012 - 2015
CENTENARIO

a los 12 años de edad. Indicador: Dientes cariados, obturados y perdidos en niños 12 años / total de niños valorados de 12 años*100		
Incrementar en 5 puntos porcentuales la proporción de dientes permanentes en boca en mayores de 18 años. Indicador: Numero de personas mayores de 18 años con todos los dientes presentes en boca / N° total de personas mayores de 18*100	11	16
Mantener la tasa de morbilidad en 16 hombres y 16 mujeres de personas con discapacidad en el departamento Indicador: Tasa de morbilidad en personas con discapacidad	16	16
Propender que la Secretaría de Desarrollo Social Municipal (Salud) logre al menos el 50% de los estándares que permitan acceder a la acreditación institucional. Indicador: N° de estándares cumplidos/Total de estándares exigidos*100	0	50%
Aumentar en un 2% la cobertura bruta en educación preescolar, básica y media. Indicador: N° de alumnos matriculados sobre población en edad	98%	100%

Porque el Poder no se Hizo para Mandar, se Creó para Servir
GERMAN ABILIO MORENO ESTUPIÑAN
Alcalde 2012 - 2015



MUNICIPIO DE SAN JOSÉ DE MIRANDA
PLAN DE DESARROLLO 2012 - 2015
CENTENARIO

escolar por atender.		
Aumentar en un 2% la cobertura neta en educación preescolar, básica y media. Indicador: N° de alumnos en edad escolar matriculados sobre población en edad escolar por atender.	87%	89%
Disminuir en 1% la tasa de deserción escolar. Indicador: N° de alumnos desertores / matrícula total.	6%	5%
Mejorar la calidad de la educación (resultados pruebas SABER – ICFES) en un 12% de las instituciones Educativas del Municipio de San José de Miranda. Indicador: N° de instituciones que mejoran la calidad de la educación al estar clasificadas en nivel alto, superior y muy superior en las pruebas de estado SABER 11.	18%	30%
Implementar en un 20% la protección, recuperación y salvaguardia del patrimonio cultural material e inmaterial del Municipio de San José de Miranda. Indicador: Porcentaje de avance en la implementación	0%	20%
Aumentar en un 5% la participación en la actividad del deporte y la educación física en niños, niñas y jóvenes vinculados a entidades	60%	65%

Porque el Poder no se Hizo para Mandar, se Creó para Servir

GERMAN ABILIO MORENO ESTUPIÑAN
Alcalde 2012 - 2015



MUNICIPIO DE SAN JOSÉ DE MIRANDA
PLAN DE DESARROLLO 2012 - 2015
CENTENARIO

educativas, en los niveles de primaria y secundaria; a través de las escuelas deportivas, los juegos escolares, intercolegiados y juveniles durante el periodo de gobierno. Indicador: Porcentaje de avance		
Incrementar en 1% el N° de personas vinculadas a la actividad física, recreación y utilización del tiempo libre en el Municipio durante el cuatrienio	7%	8%
Responsables: Secretaría de Gobierno y Desarrollo Social		

Programa Universalidad y Nivelación del Aseguramiento en Régimen Subsidiado

Objetivo: Garantizar el aseguramiento universal de la población pobre y vulnerable de los niveles 1 y 2 del SISBEN y listados censales en San José de Miranda en el régimen subsidiado.

Metas de Producto	Línea Base	Meta cuatrienio
Asistir y apoyar la capacitación de un (1) funcionario y la asistencia técnica en la operación del régimen subsidiado realizada por la Gobernación del Departamento de Santander. Indicador: N° de funcionarios capacitados	0	1
Alcanzar el 100% la cobertura de aseguramiento en régimen subsidiado en el cuatrienio. Indicador: No de Población asegurada	89,97%	100, %

Porque el Poder no se Hizo para Mandar, se Creó para Servir
GERMAN ABILIO MORENO ESTUPIÑAN
Alcalde 2012 - 2015



MUNICIPIO DE SAN JOSÉ DE MIRANDA
PLAN DE DESARROLLO 2012 - 2015
CENTENARIO

en régimen subsidiado		
Responsable: Secretaría de Gobierno y Desarrollo Social.		

Programa Eficiencia en la Prestación de los Servicios de Salud en el Municipio de San José de Miranda.

Objetivo: Inspeccionar, vigilar y controlar a las instituciones prestadoras de servicios de salud del Municipio de San José de Miranda para que presten un servicio eficiente a la población beneficiaria.

Metas de Producto	Línea Base	Meta cuatrienio
<p>Solicitar un informe trimestral a la IPS pública – Hospital Nuestra Señora de los Remedios, para inspeccionar que se desarrollen las estrategias de calidad para la atención en salud materno-infantil, salud sexual y reproductiva y detección precoz de cáncer de mama y cérvix de acuerdo al nivel de complejidad de la red.</p> <p>Indicador: N°. de informes solicitados a la IPS pública.</p>	0	16
<p>Realizar 8 contratos con la red prestadora, para garantizar a la población pobre, no asegurada, los servicios de Salud; y a la población pobre, asegurada al régimen subsidiado, la prestación de servicios en los eventos no cubiertos por el Plan Obligatorio.</p> <p>Indicador: N° de contratos con red prestadora realizados.</p>	0	8



MUNICIPIO DE SAN JOSÉ DE MIRANDA
PLAN DE DESARROLLO 2012 - 2015
CENTENARIO

<p>Apoyar a la Gobernación de Santander en la Implementación de la Unidad Generadora de Datos (UGD) en el Municipio de San José de Miranda para caracterizar la población con discapacidad.</p> <p>Indicador: UGD implementada</p>	0	1
<p align="center">Responsable: Secretaría de Gobierno y Desarrollo Social.</p>		

Programa Atención Primaria en Salud para los Mirandinos

Objetivo: Favorecer el derecho de alcanzar el mayor nivel de Salud posible, mediante métodos y tecnologías sencillas científicamente fundamentadas y socialmente aceptables, que estén al alcance del individuo, la familia y la comunidad, como estrategia para alcanzar los Objetivos del Milenio, en el Municipio de San José de Miranda.

Metas de Producto	Línea Base	Meta cuatrienio
<p>Mantener igual de 1 la mortalidad por Enfermedad Diarreica Aguda (EDA) en menores de 1 año.</p> <p>Indicador: Defunciones niños <1 año por EDA/ Total de nacidos al año*1000.</p>	1	1
<p>Disminuir a 0,3% la tasa de mortalidad por Infección Respiratoria Aguda (IRA) en menores de 1 año.</p> <p>Indicador: Defunciones niños <1 año por IRA/ Total de nacidos al año x 1000.</p>	0,5%	0,3%



MUNICIPIO DE SAN JOSÉ DE MIRANDA
PLAN DE DESARROLLO 2012 - 2015
CENTENARIO

Mantener igual de 2% el porcentaje de bajo peso al nacer en niños a términos. Indicador: Nacidos vivos con peso inferior a 2.500 gramos con 36 o más semanas de gestación / total de nacidos vivos*100.	2%	2%
Mantener igual o menor de 0 la mortalidad por EDA en menores de 5 años. Indicador: Defunciones niños < 5 años por EDA/ Total de niños <5 año x 1000.	0	0
Disminuir a 0 la tasa de mortalidad por IRA en menores de 5 años. Indicador: Defunciones niños < 5 años por IRA/ Total de niños <5 año x 1000.	0,3	0
Reducir en 5% el porcentaje de desnutrición global en niños menores de 5 años. Indicador: N° de niños menores de 5 años con desnutrición global / niños menores de 5 años*100.	10%	5%
Mantener al 95% de los niños menores de un año con esquema completo de DPT durante el cuatrienio Indicador: % de niños menores de 1 año con esquema completo por DPT por año.	95%	95%
Mantener al 95% de los niños de un año con esquemas completos para triple viral durante el cuatrienio. Indicador: % de niños menores de 1 año con esquema completo por triple viral por año.	95%	95%
Aumentar en 20% el porcentaje de	50%	70%

Porque el Poder no se Hizo para Mandar, se Creó para Servir
GERMAN ABILIO MORENO ESTUPIÑAN
Alcalde 2012 - 2015



MUNICIPIO DE SAN JOSÉ DE MIRANDA
PLAN DE DESARROLLO 2012 - 2015
CENTENARIO

<p>nacidos vivos con 5 o más controles prenatales.</p> <p>Indicador: Nacidos vivos con 4 o más controles prenatales / total de niños nacidos vivos*100.</p>		
<p>Disminuir a 2% el porcentaje de mujeres de 18 a 69 años que nunca se han hecho la citología.</p> <p>Indicador: N° de mujeres de 18 a 69 años que nunca se han realizado una citología / mujeres de 18 a 69*100.</p>	10%	2%
<p>Mantener por debajo del 1% el abandono al Tratamiento Antirretroviral (TAR) durante los primeros 12 meses.</p> <p>Indicador: N° de pacientes que inician TAR y que abandonan el tratamiento durante los primeros 12 meses/ número de pacientes que inician TAR durante el año*100.</p>	1%	Por debajo del 1%
<p>Aumentar a un 100% el número de mujeres en edad fértil que conocen que el VIH se transmite de madre a hijo durante la lactancia.</p> <p>Indicador: Mujeres en edad fértil que saben de transmisión perinatal del VIH / Población de mujeres en edad fértil*100.</p>	45%	100%
<p>Mantener en 0 los casos de malaria autóctona para el cuatrienio.</p> <p>Indicador: N° de Casos de Malaria en el año.</p>	0	0

Porque el Poder no se Hizo para Mandar, se Creó para Servir
GERMAN ABILIO MORENO ESTUPIÑAN
Alcalde 2012 - 2015



MUNICIPIO DE SAN JOSÉ DE MIRANDA
PLAN DE DESARROLLO 2012 - 2015
CENTENARIO

<p>Reducir a 0 o menos los casos de dengue grave para el cuatrienio.</p> <p>Indicador: N° de casos de dengue grave en el año.</p>	1	0
<p>Mantener 0 el número de casos de leishmaniosis cutánea en el cuatrienio.</p> <p>Indicador: N° de casos de leishmaniasis cutánea por año.</p>	0	0
<p>Garantizar la curación en el 45% de los casos por TBC pulmonar.</p> <p>Indicador: Casos de TBC pulmonar con BK - al terminar el tratamiento / Casos de TBC pulmonar BK+*100.</p>	40%	45%
<p>Reducir a 2% para el año 2015 la tasa de discapacidad grado II en pacientes nuevos lepra MB.</p> <p>Indicador: Número de casos nuevos lepra MB con discapacidad grado II / población x 100.</p>	3%	2%
<p>Lograr coberturas de vacunación en caninos y felinos en un 95%.</p> <p>Indicador: Número de caninos vacunados / caninos programados.</p>	80%	95%
<p>Garantizar el seguimiento al tratamiento al 100 de los casos de exposición rábica.</p> <p>Indicador: N° de casos de exposición rábica con tratamiento completo / casos reportados en el SIVIGILA*100.</p>	80	100

Porque el Poder no se Hizo para Mandar, se Creó para Servir

GERMAN ABILIO MORENO ESTUPIÑAN
Alcalde 2012 - 2015



MUNICIPIO DE SAN JOSÉ DE MIRANDA
PLAN DE DESARROLLO 2012 - 2015
CENTENARIO

<p>Implementar una estrategia de actividad física en el Municipio de San José de Miranda.</p> <p>Indicador: Estrategia implementada.</p>	0	1
<p>Implementar la estrategia “5 al día” en el Municipio de San José de Miranda como un complemento del programa de actividad física.</p> <p>Indicador: Estrategia “5 al día” implementada</p>	0	1
<p>Aumentar en 30 puntos porcentuales los establecimientos abiertos o no al público que cumplen condiciones sanitarias.</p> <p>Indicador: N° de establecimientos que cumplen las condiciones sanitarias sobre el total de establecimientos/total de establecimientos*100.</p>	20	50
<p>Realizar actividades extramurales de atención integral en salud visual para 30 personas del Municipio de San José de Miranda.</p> <p>Indicador: N° de personas atendidas integralmente.</p>	0	30
<p align="center">Responsable: Secretaría de Gobierno y Desarrollo Social.</p>		



**MUNICIPIO DE SAN JOSÉ DE MIRANDA
PLAN DE DESARROLLO 2012 - 2015
CENTENARIO**

Programa “La Comunidad Mirandina participa en su Gobierno”

Objetivo: Propender por la calidad de vida de la población del Municipio de San José de Miranda, impulsando la participación comunitaria y social

Metas de Producto	Línea Base	Meta cuatrienio
<p>Crear, implementar y poner en funcionamiento la Oficina de Servicio de Atención a la comunidad (SAC) en el Municipio de San José de Miranda.</p> <p>Indicador: Oficina SAC creada, implementada y puesta en funcionamiento.</p>	0	1
<p>Implementar una acción educativa en temas de Promoción Social en el Municipio de San José de Miranda.</p> <p>Indicador: N° de acciones educativas implementadas.</p>	0	1
<p>Responsables: Secretaria de Gobierno y Desarrollo Social.</p>		

Programa Disminución de Brechas en Acceso y Permanencia en el Sector Educativo

Objetivo: Facilitar el acceso y la permanencia escolar a los diferentes grupos de población que demandan el servicio educativo, en el Municipio de San José de Miranda.

Subprograma Acceso al Sistema Educativo

Objetivo: Ampliar la cobertura educativa de los diferentes niveles educativos mediante la creación de nuevos cupos escolares en el Municipio de San José de Miranda.



MUNICIPIO DE SAN JOSÉ DE MIRANDA
PLAN DE DESARROLLO 2012 - 2015
CENTENARIO

Metas de Producto	Línea Base	Meta cuatrienio
Identificar en los 21 establecimientos educativos del Municipio de San José de Miranda los principales problemas que afectan el acceso y la permanencia de los estudiantes. Indicador: N° de establecimientos educativos identificados.	0	21
Incrementar la matrícula de preescolar en 20 cupos escolares en el cuatrienio. Indicador: N° de niños matriculados.	50	70
Mantener la matrícula de 415 estudiantes en básica primaria, en el cuatrienio. Indicador: N° de estudiantes matriculados.	415	415
Incrementar la matrícula de educación básica secundaria en 20 cupos escolares, en el cuatrienio. Indicador: N° de alumnos matriculados.	0	20
Incrementar la matrícula en educación media en 20 cupos escolares en el cuatrienio. Indicador: N° de alumnos matriculados.	0	20
Incrementar la matrícula de población vulnerable, víctima y diversa en 30	0	30

Porque el Poder no se Hizo para Mandar, se Creó para Servir

GERMAN ABILIO MORENO ESTUPIÑAN
Alcalde 2012 - 2015



MUNICIPIO DE SAN JOSÉ DE MIRANDA
PLAN DE DESARROLLO 2012 - 2015
CENTENARIO

estudiantes, en el cuatrienio. Indicador: N° de alumnos matriculados.		
Incrementar la matrícula de la población joven y adulta en 20 estudiantes, en el cuatrienio. Indicador: N° de alumnos matriculados.	0	20
Alfabetizar 20 personas iletradas, en el cuatrienio. Indicador: N° de personas matriculadas.	0	20
Responsable: Secretaría de Educación.		

Subprograma Permanencia en el Sistema Educativo

Objetivo: Apoyar los estudiantes de los diferentes niveles educativos del Municipio de San José de Miranda, con servicios complementarios y dotaciones para crear mejores ambientes de aprendizajes.

Metas de Producto	Línea Base	Meta cuatrienio
Beneficiar con enfoque diferencial a 800 estudiantes de los grados 0° a 11°, con algún servicio complementario de la canasta escolar, durante el cuatrienio. Indicador: N° de estudiantes beneficiados.	0	800
Apoyar 7 establecimientos educativos con dotaciones: laboratorios, material	0	7

Porque el Poder no se Hizo para Mandar, se Creó para Servir
GERMAN ABILIO MORENO ESTUPIÑAN
Alcalde 2012 - 2015



MUNICIPIO DE SAN JOSÉ DE MIRANDA
PLAN DE DESARROLLO 2012 - 2015
CENTENARIO

<p>didáctico interactivo, equipos de apoyo pedagógico innovador, material de lectura y consulta para los niveles de preescolar a media.</p> <p>Indicador: N° de establecimientos educativos dotados.</p>		
<p>Beneficiar a 3 establecimientos educativos con proyectos de construcción y/o mejoramiento de su infraestructura física.</p> <p>Indicador: N° de establecimientos educativos beneficiados.</p>	0	3
<p>Apoyar 2 establecimientos educativos que reporten estudiantes con discapacidad con recursos humanos, técnicos, pedagógicos y tecnológicos para fortalecer los procesos de inclusión educativa.</p> <p>Indicador: N° de establecimientos educativos apoyados.</p>	0	2
Responsables: Secretarías de Gobierno y Desarrollo Social		

Subprograma Fortalecimiento de la Educación Rural

Objetivo: Mejorar las condiciones de calidad de los modelos educativos flexibles dentro del Proyecto de Educación Rural para fortalecer la permanencia.

Metas de Producto	Línea Base	Meta cuatrienio
Apoyar 1 experiencia de modelos educativos flexibles con dotación, formación docente, mejoramiento de infraestructura en el marco del	0	1

Porque el Poder no se Hizo para Mandar, se Creó para Servir

GERMAN ABILIO MORENO ESTUPIÑAN
Alcalde 2012 - 2015



MUNICIPIO DE SAN JOSÉ DE MIRANDA
PLAN DE DESARROLLO 2012 - 2015
CENTENARIO

Proyecto de Educación Rural. Indicador: N° de experiencias de modelos educativos flexibles apoyadas.		
Garantizar el Transporte Escolar de los diferentes sectores rurales al casco urbano del municipio de los alumnos matriculados. Indicador: Número de estudiantes matriculados de las áreas rurales con Transporte Escolar	0	500
Responsable: Secretaría de Gobierno y Desarrollo Social.		

Subprograma Educación Inicial de Calidad Para la Primera Infancia

Objetivo: Articular el Programa de Primera Infancia con la educación básica primaria en desarrollo de la Estrategia Nacional de Cero a Siempre en el Municipio de San José de Miranda.

Metas de Producto	Línea Base	Meta cuatrienio
Identificar y registrar el 100% de niños atendidos en Primera Infancia y asegurar su tránsito al preescolar en el Municipio de San José de Miranda. Indicador: % de niños identificados y registrados.	0	100%
Presentar un (1) proyecto para procurar ante la Gobernación de Santander la construcción de 1 ambiente educativo especializado para la atención integral de Primera Infancia.	0	1



MUNICIPIO DE SAN JOSÉ DE MIRANDA
PLAN DE DESARROLLO 2012 - 2015
CENTENARIO

Indicador: N° de proyectos presentados		
Articular en el Municipio de San José de Miranda las experiencias de atención de Primera Infancia con el nivel preescolar.	0	1
Indicador: Experiencias Articuladas		
Responsables: Secretarías de Gobierno y Desarrollo Social		

Programa Calidad y Pertinencia Educativa

Objetivo: Fortalecer los componentes de la gestión escolar, en una perspectiva de mejoramiento continuo de los procesos de dirección, administración, académicos y comunitarios, que desarrollan los establecimientos educativos con la finalidad de incrementar los niveles de competencia y aprendizaje de los estudiantes en el Municipio de San José de Miranda.

Subprograma Transformación para la Calidad Educativa

Objetivo: Acompañar a docentes y directivos del Municipio de San José de Miranda para mejorar las prácticas pedagógicas.

Metas de Producto	Línea Base	Meta cuatrienio
Acompañar y mejorar los ambientes de aprendizaje en 2 establecimientos educativos de bajo logro, según resultados de las Pruebas Saber 5°, 9° y 11. Indicador: N° de establecimientos educativos de bajo logro acompañados.	0	2



MUNICIPIO DE SAN JOSÉ DE MIRANDA
PLAN DE DESARROLLO 2012 - 2015
CENTENARIO

Mejorar resultados en un 25% de los estudiantes evaluados en Pruebas Saber 2012, comparados con los resultados de las Pruebas Saber 3° y 5°, en la aplicación 2014.	0	25%
Indicador: % de estudiantes que mejoran los resultados de las Pruebas Saber 3° y 5°, en la aplicación 2014.		
Responsable: Secretaría de Gobierno y Desarrollo Social.		

Subprograma Calidad para la Equidad

Objetivo: Impulsar la participación de la población regular, diversa y víctima del conflicto armado en procesos específicos de mejoramiento de la calidad.

Metas de Producto	Línea Base	Meta cuatrienio
Vincular 50 estudiantes y docentes a la implementación del Plan Nacional de Lectura y Escritura, al Concurso Nacional de Cuento y/o a las estrategias adoptadas por la Secretaría de Educación Departamental para el fortalecimiento de la competencia comunicativa.	0	50
Indicador: N° de estudiantes y docentes vinculados.		
Apoyar a 2 establecimientos educativos en la implementación de estrategias de uso pedagógico del tiempo escolar (jornadas complementarias y extendidas).	0	2
Indicador: N° de establecimientos educativos apoyados.		
Responsable: Secretaría de Gobierno y Desarrollo Social.		

Porque el Poder no se Hizo para Mandar, se Creó para Servir
GERMAN ABILIO MORENO ESTUPIÑAN
Alcalde 2012 - 2015



MUNICIPIO DE SAN JOSÉ DE MIRANDA
PLAN DE DESARROLLO 2012 - 2015
CENTENARIO

Subprograma Aseguramiento de la Calidad

Objetivo: Fortalecer las competencias de directivos y docentes para aplicar la política de formación por competencias en el Municipio de San José de Miranda.

Metas de Producto	Línea Base	Meta cuatrienio
Asistir a 2 foros y asambleas educativas a nivel municipal, provincial y departamental, durante el cuatrienio. Indicador: N° de foros y asambleas con asistencia del Municipio.	0	2
Responsable: Secretaría de Gobierno y Desarrollo Social.		

Programa Desarrollo y Adecuación de la Infraestructura Cultural del Municipio de San José de Miranda

Objetivo: Mejorar y dotar los escenarios artísticos y culturales para facilitarle a la población Mirandina, con enfoque diferencial etno-cocultural y por ciclos vitales, el acceso a los bienes y servicios culturales.

Metas de Producto	Línea Base	Meta Cuatrienio
Dotar 1 escenarios cultural en el Municipio de San José de Miranda. Indicador: N° de escenarios culturales dotados.	0	1
Mejorar 1 escenario cultural en el Municipio de San José de Miranda. Indicador: N° de escenarios culturales mejorados.	0	1

Porque el Poder no se Hizo para Mandar, se Creó para Servir
GERMAN ABILIO MORENO ESTUPIÑAN
Alcalde 2012 - 2015



MUNICIPIO DE SAN JOSÉ DE MIRANDA
PLAN DE DESARROLLO 2012 - 2015
CENTENARIO

Programa Formación Artística y Cultural en el Municipio

Objetivo: Incentivar la gestión, creación artística y cultural para generar en la población Mirandina mayores capacidades, habilidades y conocimientos que consoliden el desarrollo cultural del Municipio, con enfoque diferencial étnico-cultural y por ciclos vitales.

Metas de Producto	Línea Base	Meta Cuatrienio
<p>Apoyar durante el Cuatrienio la realización de dieciseis (16) Eventos Culturales en el Municipio de San José de Miranda, tales como la Celebración del Primero (1) de Enero, Día del Campesino, Aguinaldo Mirandino, entre otros.</p> <p>Indicador: N° Eventos Culturales Apoyados</p>	0	16
<p>Apoyar y Realizar la celebración del Centenario de Fundación del Municipio de San José de Miranda.</p> <p>Indicador: Celebración del Centenario de Fundación realizada.</p>	0	1
<p>Fortalecer y Dotar la Escuela de Formación Musical – Banda de Música del Municipio de San José de Miranda</p> <p>Indicador: N° de bandas dotadas y fortalecidas</p>	0	1
Responsable: Secretaría de Gobierno y Desarrollo Social.		



MUNICIPIO DE SAN JOSÉ DE MIRANDA
PLAN DE DESARROLLO 2012 - 2015
CENTENARIO

Programa Promoción y Fortalecimiento de las Expresiones Artísticas y Culturales

Objetivo: Apoyar, estimular y fortalecer la capacidad creadora y el talento artístico en todas sus expresiones y demás manifestaciones simbólicas de la población Mirandina, con enfoque diferencial étnico-cultural y por ciclos vitales.

Metas de Producto	Línea Base	Meta Cuatrienio
<p>Suscribir cuatro (4) Convenios con el Departamento de Santander para la cofinanciación de por lo menos 4 encuentros y/o eventos artísticos y culturales en el Municipio de San José de Miranda que rescaten la identidad cultural.</p> <p>Indicador: N° de Convenios suscritos con el Departamento de Santander.</p>	0	4
<p>Apoyar y garantizar la asistencia a por lo menos uno (1) de los cuatro (4) encuentros de Gestores Culturales que se realizarán en el Departamento de Santander.</p> <p>Indicador: N° de encuentros apoyados y con asistencia del Municipio</p>	0	1
<p>Apoyar la Representación del Municipio de San José de Miranda en 10 Actividades Culturales de carácter Provincial, Departamental y Nacional.</p> <p>Indicador: N° de bandas dotadas y fortalecidas</p>	0	10
Responsable: Secretaría de Gobierno y Desarrollo Social.		



MUNICIPIO DE SAN JOSÉ DE MIRANDA
PLAN DE DESARROLLO 2012 - 2015
CENTENARIO

Programa Fortalecimiento del Sistema de Cultura e Investigación Cultural del Municipio

Objetivo: Rescatar, preservar, promover e investigar la memoria cultural del Municipio y fortalecer el sistema de cultura para consolidar procesos de identidad cultural en la población Mirandina, con enfoque diferencial étnico-cultural y por ciclos vitales.

Metas de Producto	Línea Base	Meta Cuatrienio
Formular e implementar el Plan de Desarrollo Cultural del Municipio. Indicador: Plan de Desarrollo Cultural formulado e implementado.	0	1
Apoyar y garantizar la asistencia a por lo menos uno (1) de los ocho (8) encuentros regionales de Autoridades de Cultura que se realizarán en el Departamento de Santander. Indicador: N° de encuentros de autoridades de cultura apoyados y con asistencia del Municipio.	0	1
Promover un plan municipal de lectura y escritura acorde con el programa nacional del Ministerio de Cultura. Indicador: Plan Municipal promovido.	0	1
Garantizar la asistencia del Municipio a uno (1) de los cuatro (4) congresos regionales sobre políticas y gestión del patrimonio cultural de los pueblos Iberoamericanos realizado por el Departamento de Santander.	0	1

Porque el Poder no se Hizo para Mandar, se Creó para Servir
GERMAN ABILIO MORENO ESTUPIÑAN
Alcalde 2012 - 2015



MUNICIPIO DE SAN JOSÉ DE MIRANDA
PLAN DE DESARROLLO 2012 - 2015
CENTENARIO

Indicador: N° de congresos con la asistencia del Municipio.		
Responsable: Secretaría de Gobierno y Desarrollo Social.		

Programa El Deporte es Salud y Vida

Objetivo: Promover y desarrollar la base para el deporte competitivo de orden municipal, que tiene como objeto el alto rendimiento de los deportistas Mirandinos con enfoque diferencial étnico-cultural.

Metas de Producto	Línea Base	Meta cuatrienio
Mejorar y Dotar tres (3) escenarios deportivos en el Municipio de San José de Miranda. Indicador: N° de escenarios deportivos mejorados y dotados	0	3
Organizar por lo menos veinte (20) eventos deportivos y recreativos durante el cuatrienio en el Municipio de San José de Miranda. Indicador: N° de escenarios deportivos mejorados y dotados.	0	20
Apoyar la participación de Deportistas del Municipio de San José de Miranda en por lo menos un (1) evento anual deportivo de carácter regional y/o departamental. Indicador: N° de eventos deportivos regionales y/o departamentales con asistencia del Municipio	0	4
Apoyar la realización de ocho (8) eventos deportivos mediante la dotación de uniformes y balones en el	0	8

Porque el Poder no se Hizo para Mandar, se Creó para Servir

GERMAN ABILIO MORENO ESTUPIÑAN
Alcalde 2012 - 2015



MUNICIPIO DE SAN JOSÉ DE MIRANDA
PLAN DE DESARROLLO 2012 - 2015
CENTENARIO

Municipio de San José de Miranda.		
Indicador: N° de eventos deportivos apoyados mediante la dotación de uniformes y balones.		
Apoyar la participación de un (1) deportista en uno de los tres eventos paralímpicos departamentales.	0	1
Indicador: N° de deportistas paralímpicos apoyados.		
Responsable: Secretaría de Gobierno y Desarrollo Social.		

Programa Deporte Estudiantil y Formativo

Objetivo: Generar en la niñez y juventud hábitos de salud corporal, mental y desarrollo integral por medio de procesos de iniciación, fundamentación, perfeccionamiento técnico y competición deportiva, de modo que se contribuya al establecimiento de una cultura deportiva orientada al aprovechamiento del tiempo libre, el sentido de pertenencia, la construcción de valores y el rescate de la sana competencia, la cual tiene lugar en los programas del sector educativo formal y no formal.

Metas de Producto	Línea Base	Meta cuatrienio
Impulsar y apoyar la creación y puesta en funcionamiento de una escuela de formación deportiva en el Municipio de San José de Miranda.	0	1
Indicador: N° de Escuelas de Formación Deportiva impulsadas y apoyadas.		
Mantener la participación cada año de 800 estudiantes en los juegos escolares e intercolegiados, desde la	800	800

Porque el Poder no se Hizo para Mandar, se Creó para Servir
GERMAN ABILIO MORENO ESTUPIÑAN
Alcalde 2012 - 2015



MUNICIPIO DE SAN JOSÉ DE MIRANDA
PLAN DE DESARROLLO 2012 - 2015
CENTENARIO

fase intramural, en los ámbitos municipales, con miras a la participación departamental. Indicador: N° de estudiantes deportistas mantenidos.		
Apoyar la asistencia de tres (3) jóvenes estudiantes en uno (1) de los Juegos Juveniles Departamentales. Indicador: N° de Juegos Juveniles con asistencia de 3 jóvenes estudiantes del Municipio de San José de Miranda.	0	1
Responsable: Secretaría de Gobierno y Desarrollo Social.		

Programa Deporte Social y Comunitario

Objetivo: Contribuir al mejoramiento de la calidad de vida y la cohesión social de la población Mirandina, con enfoque diferencial en lo étnico-cultural, mediante un acceso equitativo y justo a la vivencia de la actividad física, recreación, el ocio y la utilización del tiempo libre.

Metas de Producto	Línea Base	Meta Cuatrienio
Realizar con el Apoyo de la Gobernación de Santander un (1) Festival <i>Recreándonos</i> en el Municipio de San José de Miranda. Indicador: N° festivales realizados.	0	1
Responsable: Secretaría de Gobierno y Desarrollo Social		



MUNICIPIO DE SAN JOSÉ DE MIRANDA
 PLAN DE DESARROLLO 2012 - 2015
 CENTENARIO

LÍNEA ESTRATÉGICA SAN JOSÉ DE MIRANDA RESPONSABLE DE SU MEDIO AMBIENTE

Programa Ampliación de Cobertura y Mejoramiento de Sistemas del Sector Agua Potable y Saneamiento Básico.

Objetivo: Construir, optimizar y/o mejorar la estructura del sector agua potable y saneamiento básico de tal manera que se amplíe la cobertura y se garantice la calidad y la continuidad del servicio.

Metas de Producto	Línea Base	Meta cuatrienio
Realizar un diagnóstico de todos los acueductos veredales del Municipio de San José de Miranda con miras a la construcción de sistemas unificados de acueducto para cada sector. Indicador: N° de diagnósticos realizados	0	1
Adecuar y modernizar la Planta de Tratamiento de Agua Potable del Municipio de San José de Miranda. Indicador: N° de Plantas de Tratamiento de Agua Potable adecuadas y modernizadas.	0	1
Construir, optimizar y/o mejorar dos (2) Acueductos Veredales del Municipio de San José de Miranda. Indicador: N° de Acueductos Veredales construidos, optimizados y/o mejorados.	0	2
Optimizar la Red de Alcantarillado, mediante el cambio del 10% del total de las redes del Municipio de San José de Miranda.	0	10%

Porque el Poder no se Hizo para Mandar, se Creó para Servir

GERMAN ABILIO MORENO ESTUPIÑAN
Alcalde 2012 - 2015



MUNICIPIO DE SAN JOSÉ DE MIRANDA
PLAN DE DESARROLLO 2012 - 2015
CENTENARIO

Indicador: Porcentaje de optimización de las redes de Alcantarillado		
Construir una (1) Planta de Tratamiento de Aguas Residuales – PTAR- en el Municipio de San José de Miranda.	0	1
Indicador: No. de PTAR construidas		
Adecuar cincuenta (50) Unidades Sanitarias en el Municipio de San José de Miranda.	0	50
Indicador: No. de Unidades Sanitarias adecuadas		
Mantener la Cobertura del 100% y la Continuidad en el Subsidio de los servicios de Acueducto, Alcantarillado y Aseo, a los estratos 1 y 2 de la población del Municipio de San José de Miranda.	100%	100%
Indicador: Porcentaje de Cobertura y Continuidad de los subsidios de Acueducto, Alcantarillado y Aseo, a los estratos 1 y 2 de la población.		
Realizar dos (2) Campañas de buen uso eficiente y conservación del agua en el Municipio de San José de Miranda.	0	2
Indicador: No. de Campañas realizadas		
Realizar cuatro (4) conferencias para el buen uso del agua en el Municipio de San José de Miranda.	0	4
Indicador: Número de conferencias realizadas.		
Responsable: Secretaría de Planeación e Infraestructura.		

Porque el Poder no se Hizo para Mandar, se Creó para Servir
GERMAN ABILIO MORENO ESTUPIÑAN
Alcalde 2012 - 2015



MUNICIPIO DE SAN JOSÉ DE MIRANDA
PLAN DE DESARROLLO 2012 - 2015
CENTENARIO

Programa Eficiente Disposición de Residuos Sólidos

Objetivo: Garantizar el manejo, tratamiento y disposición de los residuos sólidos del Municipio de San José de Miranda.

Metas de Producto	Línea Base	Meta cuatrienio
Suscribir cuatro (4) Convenios Interadministrativos, uno (1) anual con el fin transportar los residuos que se producen en el municipio de San José de Miranda, con las Empresas Publicas Municipales de Málaga entidad que cuenta con la licencia ambiental para la disposición final de los residuos sólidos en la Provincia de García Rovira. Indicador: N° de Convenios suscritos.	0	4
Construcción de una (1) Planta de Compostaje para el tratamiento del material orgánico en el Municipio de San José de Miranda. Indicador: N° Plantas de Compostaje construidas.	0	1
Construir, mejorar, optimizar y equipar 1 Plantas de Tratamiento de Aguas Residuales (PTAR). Indicador: N° de PTAR en funcionamiento.	0	1
Realizar dos (2) campañas de reciclaje con el apoyo de los alumnos del Instituto Isidoro Miranda Morantes, con el fin de lograr que la población recicle los residuos producidos.	0	2

Porque el Poder no se Hizo para Mandar, se Creó para Servir

GERMAN ABILIO MORENO ESTUPIÑAN
Alcalde 2012 - 2015



MUNICIPIO DE SAN JOSÉ DE MIRANDA
PLAN DE DESARROLLO 2012 - 2015
CENTENARIO

Indicador: No. de Campañas de reciclaje realizadas		
Responsable: Unidad de Servicios Públicos Municipales.		

Programa de Conservación y solidaridad con el Medio Ambiente - Planta de Beneficio - Cementerio

OBJETIVO: Mejorar la calidad de vida de los habitantes del Municipio de San José de Miranda implementando la conservación del medio ambiente, y a su vez desarrollando proyectos agro ecológicos que establezcan y mejoren la oferta ambiental en agua, suelo y flora a través del desarrollo de los sectores ambiental y prevención de desastres.

Metas de Producto	Línea Base	Meta cuatrienio
Realizar dos (2) capacitaciones comunitarias para el manejo de los Residuos Sólidos en el Municipio de San José de Miranda. Indicador: N° de Capacitaciones realizadas.	0	2
Formular e implementar el Programa de Saneamiento y Manejo de Vertimientos en el Municipio de San José de Miranda. Indicador: PSMV formulado e implementado	0	1
Suscribir cuatro (4) Convenios, uno (1) anualmente con el Municipio de Málaga para el sacrificio de ganado mayor y menor del Municipio de San José de Miranda.	0	4

Porque el Poder no se Hizo para Mandar, se Creó para Servir
GERMAN ABILIO MORENO ESTUPIÑAN
Alcalde 2012 - 2015



MUNICIPIO DE SAN JOSÉ DE MIRANDA
PLAN DE DESARROLLO 2012 - 2015
CENTENARIO

Indicador: N° de Convenios suscritos.		
Suscribir cuatro (4) contratos, uno (1) anualmente para el Mantenimiento del Cementerio del Municipio de San José de Miranda. .	0	4
Indicador: No. de Contratos Celebrados		
Realizar cuatro (4) campañas de Educación Ambiental, dirigidas a toda la población del Municipio de San José de Miranda.	0	4
Indicador: No. de campañas de Educación Ambiental realizadas.		
Adquirir 10 Hectáreas de Terrero como predios estratégicos con el fin de ser reforestados para la protección de microcuencas como también para evitar los riesgos que existan por amenazas de deslizamientos en los sitios más vulnerables a estos fenómenos en el Municipio de San José de Miranda.	0	10
Indicador: No. de Hectáreas adquiridas para la reforestación y protección de riesgos		
Se elaborara el estudio para determinar las fugas y conexiones fraudulentas. con el fin de detectar las fugas de agua o perdidas que presenta la red de distribución del acueducto urbano, y detectar conexiones fraudulentas que se puedan estar presentando		
Responsable: Unidad de Servicios Públicos Municipales.		

Programa Sistema de Atención y Prevención de Desastres

Objetivo: Afianzar el Sistema de Atención y Prevención de Desastres en el Municipio de San José de Miranda, procurando el bienestar de sus habitantes.

Porque el Poder no se Hizo para Mandar, se Creó para Servir

GERMAN ABILIO MORENO ESTUPIÑAN

Alcalde 2012 - 2015



MUNICIPIO DE SAN JOSÉ DE MIRANDA
PLAN DE DESARROLLO 2012 - 2015
CENTENARIO

Metas de Producto	Línea Base	Meta cuatrienio
<p>Impulsar 1 programa de capacitación dirigido a la comunidad y a las entidades operativas, técnicas y educativas, que hacen parte del Sistema Municipal para la Prevención y Atención de Desastres en San José de Miranda.</p> <p>Indicador: N° de programas realizados</p>	0	1
<p>Fortalecer la operatividad del Comité Local para la prevención y Atención de Desastres –CLOPAD- en el Municipio de San José de Miranda.</p> <p>Indicador: N° de comités fortalecidos.</p>	1	1
<p>Suscribir un Convenio Interadministrativo anual con un Cuerpo de Bomberos Voluntario para la prestación del servicio de prevención y atención de incendios en el Municipio de San José de Miranda.</p> <p>Indicador: Número de Convenios suscritos.</p>	0	4
Responsable: Secretaría de Gobierno		



MUNICIPIO DE SAN JOSÉ DE MIRANDA
 PLAN DE DESARROLLO 2012 - 2015
 CENTENARIO

LÍNEA ESTRATÉGICA DE VIVIENDA Y ORDENAMIENTO TERRITORIAL

Programa Vivienda Digna y Segura para el Municipio de San José de Miranda

Objetivo: Promover Programas y Proyectos de Interés Social Prioritario, pretendiendo que más familias logren acceder a una vivienda digna, como uno de los derechos más importantes del bienestar social, mediante la gestión para la cofinanciación de programas de mejoramiento y construcción de vivienda de interés social prioritario tanto en el sector rural como urbano, otorgando subsidio a la población más vulnerable (madres cabeza de hogar, discapacitados, adulto mayor y desplazados).

Metas de Producto	Línea Base	Meta cuatrienio
Otorgar diez (10) Subsidios para Mejoramiento de Vivienda de Interés Social Prioritario al mismo número de familias del Municipio de San José de Miranda. Indicador: N° de subsidios otorgados	0	10
Beneficiar a cuarenta (40) familias del Municipio de San José de Miranda con el mismo número de mejoramientos básicos para sus viviendas. Indicador: N° de familias beneficiadas.	0	40
Otorgar un total de tres (3) Subsidios de Reubicación para el mismo número de familias cuyas viviendas se encuentren asentadas en Zonas calificadas como de Alto Riesgo en el Municipio de San José de Miranda. Indicador: No. de Subsidios de Reubicación otorgados	0	3

Porque el Poder no se Hizo para Mandar, se Creó para Servir

GERMAN ABILIO MORENO ESTUPIÑAN
Alcalde 2012 - 2015



MUNICIPIO DE SAN JOSÉ DE MIRANDA
PLAN DE DESARROLLO 2012 - 2015
CENTENARIO

<p>Diseñar y ejecutar un (1) Programa con cubrimiento del 100% de Legalización y Titulación de predios en el Municipio de San José de Miranda.</p> <p>Indicador: Porcentaje de cubrimiento del Programa de Legalización y Titulación de Predios.</p>	0	100%
<p align="center">Responsable: Secretaría de Gobierno y Unidad de Planeación Municipal.</p>		

Programa Modernización de la Infraestructura del Equipamiento Urbano

Objetivo: Apoyar el mantenimiento, mejoramiento y construcción de la infraestructura física de la red de equipamientos públicos y bienes de uso público o de propiedad del Municipio de San José de Miranda.

Metas de Producto	Línea Base	Meta cuatrienio
<p>Realizar y presentar un (1) proyecto con el fin de la consecución de financiamiento para el equipamiento municipal para el desarrollo económico, social, educación y salud e institucional en San José de Miranda.</p> <p>Indicador: N° de proyectos realizados y presentados.</p>	0	1
<p>Realizar y presentar un (1) proyecto con el fin de la consecución de financiamiento para la construcción, mejoramiento o adecuación de un salón comunal múltiple para el Municipio de San José de Miranda.</p> <p>Indicador: N° de proyectos realizados y presentados.</p>	0	1

Porque el Poder no se Hizo para Mandar, se Creó para Servir
GERMAN ABILIO MORENO ESTUPIÑAN
Alcalde 2012 - 2015



MUNICIPIO DE SAN JOSÉ DE MIRANDA
 PLAN DE DESARROLLO 2012 - 2015
 CENTENARIO

**LINEA ESTRATEGICA SAN JOSÉ DE MIRANDA COMO MUNICIPIO
 COMPETITIVO**

**Programa Formación a la Cultura del Emprendimiento, Formalización
 Empresarial e Inserción Laboral**

Objetivo: Promover la creación de empresas formales en el Municipio de San José de Miranda que respondan a las dinámicas de las cadenas productivas de la Provincia de García Rovira propiciando el desarrollo de sus habitantes.

Metas de Producto	Línea Base	Meta cuatrienio
Capacitar y brindar asistencia técnica, con enfoque diferencial, a 10 personas para que constituyan colectivos y desarrollen procesos de producción. Indicador: N° de personas capacitadas y asistidas técnicamente.	0	10
Celebrar 1 convenios o alianzas estratégicas interadministrativa que promueva el emprendimiento empresarial. Indicador: N° convenios y/o alianzas estratégicas celebrados.	0	1
Propiciar la asistencia del Municipio de San José de Miranda en una (1) de las ferias de emprendimiento, comercial, científico y de inventos con el sector académico que realizará la Gobernación de Santander. Indicador: N° de ferias con asistencia del Municipio.	0	1

Porque el Poder no se Hizo para Mandar, se Creó para Servir

GERMAN ABILIO MORENO ESTUPIÑAN
Alcalde 2012 - 2015



MUNICIPIO DE SAN JOSÉ DE MIRANDA
PLAN DE DESARROLLO 2012 - 2015
CENTENARIO

Brindar asistencia técnica y acompañamiento a 2 empresas para adelantar procesos de formalización. Indicador: N° de empresas con asistencia técnica.	0	2
Realizar y Presentar un (1) Proyecto con el fin de la consecución de cofinanciamiento para 5 iniciativas empresariales de la población vulnerable, con enfoque diferencial, de los sectores rural y urbano para mejorar su nivel socio-económico del Municipio de San José de Miranda. Indicador: N° de Proyectos realizados y presentados.	0	1
Responsable: Secretaria de Gobierno y Desarrollo Social.		

Programa Energía Eléctrica

Objetivo: Implementar puntas y colas de electrificación Rural, Subsidios para usuarios de menores ingresos y Pre inversión en infraestructura en el Municipio de San José de Miranda.

Metas de Producto	Línea Base	Meta cuatrienio
Aumentar al 100% la cobertura total de Electrificación rural en el Municipio de San José de Miranda. Indicador: Porcentaje de Aumento de Cobertura de Electrificación Rural	85%	100%
Realizar y presentar un (1) proyecto para lograr la cofinanciación del programa de puntas y colas que resta	0	1

Porque el Poder no se Hizo para Mandar, se Creó para Servir
GERMAN ABILIO MORENO ESTUPIÑAN
Alcalde 2012 - 2015



MUNICIPIO DE SAN JOSÉ DE MIRANDA
PLAN DE DESARROLLO 2012 - 2015
CENTENARIO

<p>por implementar en el Municipio de San José de Miranda.</p> <p>Indicador: N° de proyectos realizados y presentados.</p>		
<p>Realizar y presentar un (1) proyecto o suscribir Convenio Interadministrativo para subsidiar el servicio de Energía Eléctrica para veinte (20) familias de escasos recursos económicos del Municipio de San José de Miranda.</p> <p>Indicador: N° de proyectos o convenios interadministrativos realizados y presentados o suscritos.</p>	0	1
<p>Responsable: Unidad de Planeación y Unidad de Servicios Públicos Municipales.</p>		

Programa Promoción Integral del Turismo para la Gente

Objetivo: Realizar la promoción turística del Municipio de San José de Miranda como un atractivo turístico regional, departamental y nacional.

Metas de Producto	Línea Base	Meta cuatrienio
<p>Elaborar y presentar un (1) proyecto con el fin de lograr la cofinanciación del Programa de Promoción Turística del Municipio de San José de Miranda.</p> <p>Indicador: Número de proyectos elaborados y presentados.</p>	0	1
<p>Responsable: Secretaría de Gobierno y Desarrollo Social.</p>		



MUNICIPIO DE SAN JOSÉ DE MIRANDA
PLAN DE DESARROLLO 2012 - 2015
CENTENARIO

Programa Mejoramiento de las Condiciones de Vida de la Población Rural

Objetivo: Promover condiciones de equidad para que la población rural cuente con los beneficios que permitan mejorar su calidad y condiciones de vida y aproveche las oportunidades que le garanticen una sostenibilidad económica y social, bajo el concepto de desarrollo sostenible.

Metas de Producto	Línea Base	Meta cuatrienio
Realizar dos (2) capacitaciones para 30 familias del sector rural de San José de Miranda en temas relacionados con la formalización de Empresas Asociativas Rurales. Indicador: N° de capacitaciones realizadas.	0	2
Responsable: Secretaría de Gobierno y Desarrollo Social.		

Programa Desarrollo Rural Sostenible

Objetivo: Garantizar a la población rural del Municipio de San José de Miranda las condiciones de calidad de vida y generar las oportunidades socioeconómicas que permitan la permanencia y desarrollo en sus territorios, bajo esquemas sostenibles de productividad y competitividad.

Metas de Producto	Línea Base	Meta cuatrienio
Suscribir cuatro (4) Convenios, uno (1) anual con el SENA para la prestación del servicio de Asistencia Técnica para la creación de Microempresas rurales del Municipio de San José de Miranda.	0	4

Porque el Poder no se Hizo para Mandar, se Creó para Servir
GERMAN ABILIO MORENO ESTUPIÑAN
Alcalde 2012 - 2015



MUNICIPIO DE SAN JOSÉ DE MIRANDA
PLAN DE DESARROLLO 2012 - 2015
CENTENARIO

Indicador: N° Convenios Sucritos.		
Suscribir cuatro (4) Convenios, uno (1) anual con un Centro Provincial de Gestión Agroempresarial para la prestación del servicio de Asistencia Técnica Agropecuaria para los productores rurales del Municipio de San José de Miranda.	0	4
Indicador: N° Convenios Sucritos.		
Responsable: Secretaría de Gobierno y Desarrollo Social.		





MUNICIPIO DE SAN JOSÉ DE MIRANDA
 PLAN DE DESARROLLO 2012 - 2015
 CENTENARIO

LÍNEA ESTRATÉGICA CONECTIVIDAD Y VISIBILIDAD DE SAN JOSÉ DE MIRANDA

Metas de Resultado	Línea Base	Meta cuatrienio
Mantener, mejorar y rehabilitar 80 Kilómetros de Vías Rurales del Municipio de San José de Miranda. Indicador: No. kilómetros de vías mejoradas	80	80
Atender al 100% las emergencias presentadas por fenómenos naturales o antrópicos en el Municipio de San José de Miranda. Indicador: % de avance en la atención de emergencias.	0	100%
Celebrar un (1) Contrato de Consultoría para la elaboración de los Estudios y Diseños para la Apertura de dos (2) vías Terciarias en el Municipio de San José de Miranda. Indicador: No. de Contratos celebrados	0	1
Realizar el mantenimiento de cincuenta (50) Kilómetros de Caminos Veredales del Municipio de San José de Miranda. Indicador: No. de Kilómetros de Caminos Veredales a los cuales se les realice mantenimiento	0	50

Programa Conectividad Digital Para el Municipio de San José de Miranda

Porque el Poder no se Hizo para Mandar, se Creó para Servir
 GERMAN ABILIO MORENO ESTUPIÑAN
 Alcalde 2012 - 2015



MUNICIPIO DE SAN JOSÉ DE MIRANDA
PLAN DE DESARROLLO 2012 - 2015
CENTENARIO

Objetivo: Promover la ampliación de la infraestructura de la conectividad para lograr la interacción virtual con todas las entidades y organizaciones públicas del país.

Metas de Producto	Línea Base	Meta cuatrienio
Crear y poner en funcionamiento un comité interinstitucional de seguimiento al programa de conectividad digital en San José de Miranda. Indicador: Comité creado y en funcionamiento.	0	1
Responsables: Secretaría de Gobierno y Unidad Municipal de Planeación.		

Programa Prevención y Atención de Emergencias

Objetivo: Disminuir el nivel de afectación por fenómenos naturales y antrópicos que asegure la estabilidad de la infraestructura, disminuya la vulnerabilidad de la población y la sostenibilidad del medio ambiente y los recursos naturales en el Municipio de San José de Miranda.

Metas de Producto	Línea Base	Meta cuatrienio
Elaborar el Plan de Acción para el Plan Municipal de Emergencias. Indicador: Plan de acción elaborado.	0	1
Responsables: Unidad Municipal de Planeación.		



MUNICIPIO DE SAN JOSÉ DE MIRANDA
PLAN DE DESARROLLO 2012 - 2015
CENTENARIO

LINEA ESTRATEGICA SAN JOSÉ DE MIRANDA REQUIERE BUEN GOBIERNO

Metas de Resultado	Línea Base	Meta Cuatrienio
Alcanzar el 100% en el Índice de Gobierno Abierto (IGA) en el cuatrienio. Indicador: Índice de Gobierno Abierto IGA.	23,5%	100%
Incrementar al 70% el Índice de Desempeño Integral Municipal (IDM). Indicador: % de avance del IDM.	65%	70%
Mejorar la posición del Municipio en el ranking de Desempeño Fiscal a nivel Departamental. Indicador: Posición		
Mantener el ranking del Índice de Transparencia. Indicador: Índice de Transparencia mantenido.	1	1
Responsables: Secretaría de Gobierno.		

Programa Administración Pública con Enfoque del Desempeño Integral

Porque el Poder no se Hizo para Mandar, se Creó para Servir
GERMAN ABILIO MORENO ESTUPIÑAN
Alcalde 2012 - 2015



MUNICIPIO DE SAN JOSÉ DE MIRANDA
PLAN DE DESARROLLO 2012 - 2015
CENTENARIO

Objetivo: Conformar una estructura administrativa moderna que contribuya al bienestar social-laboral que permita prestar un servicio con calidad y eficiencia.

Metas de Producto	Línea Base	Meta cuatrienio
Fortalecer de forma integral en un 70% el desempeño, la formación y el bienestar social de los funcionarios de la Administración Municipal. Indicador: N° de funcionarios beneficiados/ total de funcionarios x100.	20%	90%
Responsable: Secretaría de Gobierno.		

Programa Gestión Documental e Implementación de Tecnologías de Información

Objetivo: Preservar y salvaguardar la documentación que se genera y se recibe en la Administración Municipal mediante el uso de las nuevas tecnologías.

Metas de Producto	Línea Base	Meta cuatrienio
Garantizar en un 60% el control documental y de registros de la Administración Departamental, según la Ley 594 de 2000. Indicador: N° de documentos digitalizados/total de documentos generados.	26,67%	60%
Responsable: Secretaría de Gobierno		

Programa Fortalecimiento Institucional, Asistencia Jurídica y Defensa Judicial

Porque el Poder no se Hizo para Mandar, se Creó para Servir
GERMAN ABILIO MORENO ESTUPIÑAN
Alcalde 2012 - 2015



MUNICIPIO DE SAN JOSÉ DE MIRANDA
PLAN DE DESARROLLO 2012 - 2015
CENTENARIO

Objetivo: Prestar la asesoría jurídica en acatamiento a los principios de la administración pública, en procura de la eficacia y eficiencia administrativa en todas las etapas de la gestión contractual que tramite el Municipio de San José de Miranda en aplicación a la normatividad vigente.

Metas de Producto	Línea Base	Meta cuatrienio
Asesorar en un 100% a la Administración Municipal en aspectos jurídicos. Indicador: Total asesorías efectuadas/N° de asesorías jurídicas recepcionadas x 100	0%	100%
Cubrir el 100% la atención de los procesos judiciales en que es parte el Municipio de San José de Miranda. Indicador: N° de procesos notificados/Total de procesos atendidosx100.	100%	100%
Responsables: Secretaría de Gobierno – Asesor Jurídico.		

Programa Evaluación y Seguimiento al Sistema de Control Interno

Objetivo: Valorar en forma permanente la efectividad del Sistema de Control Interno.

Metas de Producto	Línea Base	Meta cuatrienio
Realizar una evaluación anual de la gestión a las dependencias de la Alcaldía Municipal durante el cuatrienio. Indicador: N° de evaluaciones realizadas.	4	4

Porque el Poder no se Hizo para Mandar, se Creó para Servir
GERMAN ABILIO MORENO ESTUPIÑAN
Alcalde 2012 - 2015



MUNICIPIO DE SAN JOSÉ DE MIRANDA
PLAN DE DESARROLLO 2012 - 2015
CENTENARIO

Mantener la rendición de 17 informes a clientes internos y externos por cada año de vigencia del Plan. Indicador: N° de Informes.	68	68
Evaluar al 100% los planes de mejoramiento suscritos por la Administración con los órganos de control interno y externos. Indicador: % de avance en la evaluación de los planes de mejoramiento.	100%	100%
Responsable: Oficina de Control Interno.		

Programa Fortalecimiento Institucional de la Oficina de Control Disciplinario

Objetivo: Aplicar el procedimiento establecido en la Ley 734 de 2002 y demás normas concordantes, si fuere el caso las cuales se encuentran taxativamente establecidas en el Código Disciplinario Único. y en el campo preventivo, capacitar a los servidores públicos en las anteriores normas.

Metas de Producto	Línea Base	Meta cuatrienio
Sustanciar en el 100% las quejas las quejas allegadas durante el cuatrienio. Indicador: N° de procesos atendidos / N° de procesos recepcionados x100.	100%	100%
Articular una estrategia con las diferentes instituciones con el fin de capacitar a los servidores públicos de las diferentes secretarías en Ley 734 de 2002 y las normas concordantes,. Indicador: Estrategia articulada y en funcionamiento de funcionarios capacitados.	0	1

Porque el Poder no se Hizo para Mandar, se Creó para Servir
GERMAN ABILIO MORENO ESTUPIÑAN
Alcalde 2012 - 2015



MUNICIPIO DE SAN JOSÉ DE MIRANDA
PLAN DE DESARROLLO 2012 - 2015
CENTENARIO

Responsable: Secretaría de Gobierno.

Programa Fortalecimiento de los Procesos de Planificación y Evaluación de la Gestión

Objetivo: Avanzar en la consolidación de un Sistema de Planificación que permita el seguimiento y la evaluación de la gestión para la toma de decisiones oportunas en el Municipio de San José de Miranda.

Metas de Producto	Línea Base	Meta cuatrienio
Realizar 3 evaluaciones anuales sobre el estado de avance del cumplimiento de metas del Plan de Desarrollo Municipal. Indicador: N° de evaluaciones realizadas.	0	12
Fortalecer en un 100% la capacidad de las unidades de gestión en la formulación, ejecución, seguimiento y evaluación de los planes, programas y proyectos. Indicador: % de avance	0	100%
Rendir 2 informes anuales (Ley 617 de 2000 e índice de desempeño integral municipal). Indicador: N° de informes rendidos.	0	8
Responsable: Unidad de Planeación.		

Programa Mejoramiento Procesos Administrativos de la Secretaría de Hacienda

Objetivo: Actualizar los procedimientos administrativos, contables y del manual de programación presupuestal, que permita la correcta interacción entre las jefaturas presupuestal – contable y tesorería con el fin de prestar el servicio de forma más efectiva y generar confianza frente al usuario.

Metas de Producto	Línea Base	Meta cuatrienio
-------------------	------------	-----------------

Porque el Poder no se Hizo para Mandar, se Creó para Servir
GERMAN ABILIO MORENO ESTUPIÑAN
Alcalde 2012 - 2015



MUNICIPIO DE SAN JOSÉ DE MIRANDA
PLAN DE DESARROLLO 2012 - 2015
CENTENARIO

<p>Desarrollar e implementar un sistema integral para el procesamiento y elaboración de informes a los diferentes entes de control y demás instituciones que lo requieran y a la vez permita integrar los diferentes procesos internos.</p> <p>Indicador: Sistema de información implementado.</p>	0	1
<p align="center">Responsables: Secretarías de Hacienda y de Gobierno.</p>		





MUNICIPIO DE SAN JOSÉ DE MIRANDA
PLAN DE DESARROLLO 2012 - 2015
CENTENARIO

LÍNEA ESTRATEGICA NUESTROS CAMPESINOS MIRANDINOS
COMO BASE DE PROSPERIDAD

Metas de Resultado	Línea Base	Meta Cuatrienio
Celebrar un (1) Contrato Anual cuyo objeto se encuentre relacionado con la promoción, creación, implementación y/o capacitación acerca de los Cultivos Alternativos que pueden explotarse en el Municipio de San José de Miranda. Indicador: N° de Contratos Celebrados.	0	4
Presentar un (1) proyecto ante la Gobernación del Departamento de Santander con el fin de obtener cofinanciación para implementar un programa de Mejoramiento Genético de las diversas clases de ganado en el Municipio de San José de Miranda. Indicador: N° de Proyectos Presentados.	0	1
Celebrar un (1) Contrato Anual cuyo objeto se encuentre relacionado con la promoción, creación, implementación y/o capacitación acerca del mejoramiento de praderas en el Municipio de San José de Miranda. Indicador: N° de Contratos Celebrados.	0	4
Presentar un (1) proyecto ante la Gobernación del Departamento de Santander con el fin de lograr que el	0	1

Porque el Poder no se Hizo para Mandar, se Creó para Servir

GERMAN ABILIO MORENO ESTUPIÑAN
Alcalde 2012 - 2015



MUNICIPIO DE SAN JOSÉ DE MIRANDA
PLAN DE DESARROLLO 2012 - 2015
CENTENARIO

Municipio de San José de Miranda sea considerado Reserva Minera. Indicador: N° de Proyectos Presentados.		
Presentar dos (2) proyectos ante la Gobernación del Departamento de Santander con el fin de obtener cofinanciación para la Construcción de 30 Establos en el Municipio de San José de Miranda. Indicador: N° de Proyectos Presentados.	0	2
Presentar dos (2) proyectos ante la Gobernación del Departamento de Santander con el fin de obtener cofinanciación para la Construcción de 5 Distritos de Riego y Reservorios en el Municipio de San José de Miranda. Indicador: N° de Proyectos Presentados.	0	2
Presentar un (1) proyectos ante la Gobernación del Departamento de Santander con el fin de obtener cofinanciación para la Implementación de un Programa de impulso y puesta en funcionamiento de varias Líneas Productivas en el Municipio de San José de Miranda. Indicador: N° de Proyectos Presentados.	0	1
Celebrar un (1) Contrato cuyo objeto se encuentre relacionado con el apoyo a Proyectos Agroecológicos, Soberanía Alimentarias y/o invernaderos en el Municipio de San José de Miranda. Indicador: N° de Contratos	0	1

Porque el Poder no se Hizo para Mandar, se Creó para Servir
GERMAN ABILIO MORENO ESTUPIÑAN
Alcalde 2012 - 2015



MUNICIPIO DE SAN JOSÉ DE MIRANDA
PLAN DE DESARROLLO 2012 - 2015
CENTENARIO

Celebrados.

Responsables: Secretaría de Gobierno.



Porque el Poder no se Hizo para Mandar, se Creó para Servir
GERMAN ABILIO MORENO ESTUPIÑAN
Alcalde 2012 - 2015



MUNICIPIO DE SAN JOSÉ DE MIRANDA
PLAN DE DESARROLLO 2012 - 2015
CENTENARIO

Proyección financiera del Municipio durante el Cuatrenio:

MUNICIPIO SAN JOSE DE MIRANDA
PRESUPUESTO E INVERSION 2012 - 2015

CAP	SECTORES	RECURSOS 2012 - 2015					TOTALES PC SECTORES
		AÑO 2012	AÑO 2013	AÑO 2014	AÑO 2015		
1	SECTOR SALUD	1.830.617.484	1.922.148.355	2.018.255.778	2.119.168.565	7.890.190.190	
2	SECTOR ENERGIA	47.952.835	50.350.477	52.868.001	55.511.401	206.682.7	
3	SECTOR TRANSPORTE	277.035.889	290.887.683	305.432.067	320.703.671	1.194.059.3	
4	SECTOR EDUCACION	304.449.034	319.671.486	335.655.060	352.437.813	1.312.213.3	
5	SECTOR JUSTICIA	106.750.000	112.087.500	117.691.875	123.576.469	460.105.8	
6	SECTOR MEDIO AMBIENTE	75.467.405	79.240.775	83.202.814	87.362.955	325.273.9	
7	SECTOR FORTALECIMIENTO INSTITUCIONAL	1.300.000	254.415.000	267.135.750	280.492.538	1.044.343.7	
8	SECTOR AGROPECUARIO	91.015.613	95.566.394	100.344.713	105.361.949	392.288.6	
9	SECTOR SANEAMIENTO BASICO Y AGUA POTABLE	2.100.000	258.095.322	271.000.089	284.550.093	1.059.450.3	
10	SECTOR VIVIENDA	284.000.383	298.200.402	313.110.422	328.765.943	1.224.077.2	
11	SECTOR DESARROLLO COMUNITARIO A GRUPOS VULNERABLES	126.800.000	133.140.000	139.797.000	146.786.850	546.523.8	
12	SECTOR ARTE Y CULTURA	134.847.187	141.589.547	148.669.024	156.102.475	581.208.2	
13	SECTOR RECREACION Y DEPORTES	81.174.320	85.233.036	89.494.688	93.969.423	349.871.4	
14	RECURSOS REGALIAS	137.000.000	143.850.000	151.042.500	158.594.625	590.487.1	
15	EQUIPAMIENTO Y ATENCION Y PREVENION DE DESASTRES	56.500.000	59.325.000	62.291.250	65.405.813	243.522.0	
TOTALES POR AÑO		4.041.715.220	4.243.800.981	4.455.991.030	4.678.790.581	17.420.297.3	
TOTAL INVERSION PERIODO 2012 - 2015						\$ 17.420.297.3	

Fuente: Secretaría de hacienda

Porque el Poder no se Hizo para Mandar, se Creó para Servir
GERMAN ABILIO MORENO ESTUPIÑAN
Alcalde 2012 - 2015



MUNICIPIO DE SAN JOSÉ DE MIRANDA
PLAN DE DESARROLLO 2012 - 2015
CENTENARIO

MARCO FISCAL A MEDIANO PLAZO											
MUNICIPIO DE SAN JOSE DE MIRANDA											
CUENTA	2011	2012	2013	2014	2015	2016	2017	2018	2019	2020	2021
INGRESOS TOTALES	4.979	5.365	5.633	5.915	6.211	6.521	6.847	7.190	7.549	7.926	8.323
1. INGRESOS CORRIENTES	1.133	1.190	1.249	1.312	1.377	1.446	1.518	1.594	1.674	1.758	1.846
1.1 INGRESOS TRIBUTARIOS	270	284	298	313	328	345	362	380	399	419	440
1.1.1. PREDIAL	56	59	62	65	68	71	75	79	83	87	91
1.1.2. INDUSTRIA Y COMERCIO	30	32	33	35	36	38	40	42	44	47	49
1.1.3. SOBRETASAS A LA GASOLINA	57	60	63	66	69	73	76	80	84	88	93
1.1.4. CERVEZA	-	-	-	-	-	-	-	-	-	-	-
1.1.5. LICORES	-	-	-	-	-	-	-	-	-	-	-
1.1.6. CIGARRILLOS Y TABACO	-	-	-	-	-	-	-	-	-	-	-
1.1.7. REGISTRO Y ANOTACION	-	-	-	-	-	-	-	-	-	-	-
1.1.8. VEHICULOS AUTOMOTORES	2	2	2	2	2	3	3	3	3	3	3
1.1.9. OTROS	125	131	138	145	152	160	168	176	185	194	204
1.2. INGRESOS NO TRIBUTARIOS	67	70	74	78	81	86	90	94	99	104	109
1.3. TRANSFERENCIAS	796	836	878	921	968	1.016	1.067	1.120	1.176	1.235	1.297
1.3.1. DEL NIVEL NACIONAL	796	836	878	921	968	1.016	1.067	1.120	1.176	1.235	1.297
1.3.2. OTRAS	-	-	-	-	-	-	-	-	-	-	-
GASTOS TOTALES	5.254	5.517	5.793	6.082	6.386	6.706	7.041	7.393	7.763	8.151	8.558
2. GASTOS CORRIENTES	708	743	781	820	861	904	949	996	1.046	1.098	1.153
2.1. FUNCIONAMIENTO	679	713	749	786	825	867	910	955	1.003	1.053	1.106
2.1.1. SERVICIOS PERSONALES	82	86	90	95	100	105	110	115	121	127	134
2.1.2. GASTOS GENERALES	11	12	12	13	13	14	15	15	16	17	18
2.1.3. TRANSFERENCIAS PAGADAS Y OTROS	586	615	646	678	712	748	785	825	866	909	955
2.2. INTERESES DEUDA PUBLICA	29	30	32	34	35	37	39	41	43	45	47
2.3. OTROS GASTOS CORRIENTES	-	-	-	-	-	-	-	-	-	-	-
3. DEFICIT O AHORRO CORRIENTE (1-2)	425	446	469	492	517	542	570	598	628	659	692
4. INGRESOS DE CAPITAL	3.846	4.175	4.384	4.603	4.833	5.075	5.329	5.595	5.875	6.169	6.477
4.1. REGALIAS	-	137	144	151	159	167	175	184	193	202	213
4.2. TRANSFERENCIAS NACIONALES (SGP, etc.)	2.574	2.703	2.838	2.980	3.129	3.285	3.449	3.622	3.803	3.993	4.193
4.3. COFINANCIACION	-	-	-	-	-	-	-	-	-	-	-
4.4. OTROS	1.272	1.336	1.402	1.472	1.546	1.623	1.705	1.790	1.879	1.973	2.072
5. GASTOS DE CAPITAL (INVERSION)	4.546	4.773	5.012	5.263	5.526	5.802	6.092	6.397	6.717	7.052	7.405
5.1.1.1. FORMACION BRUTAL DE CAPITAL FIJO	4.546	4.773	5.012	5.263	5.526	5.802	6.092	6.397	6.717	7.052	7.405
5.1.1.2. OTROS	-	-	-	-	-	-	-	-	-	-	-
6. DEFICIT O SUPERAVIT TOTAL (3+4-5)	(275)	(152)	(159)	(167)	(176)	(184)	(194)	(203)	(214)	(224)	(235)
7. FINANCIAMIENTO	275	152	159	167	176	184	194	203	214	224	235
7.1. CREDITO NETO	(69)	(72)	(76)	(80)	-	-	-	-	-	-	-
7.1.1. DESEMBOLSOS (+)	-	-	-	-	-	-	-	-	-	-	-
7.1.2. AMORTIZACIONES (-)	69	72	76	80	-	-	-	-	-	-	-
7.3. VARIACION DE DEPOSITOS, RB Y OTROS	344	224	235	247	176	184	194	203	214	224	235
SALDO DE DEUDA											
CUENTAS DE FINANCIAMIENTO	2011	2012	2013	2014	2015	2016	2017	2018	2019	2020	2021
1. CREDITO	-	-	-	-	-	-	-	-	-	-	-
2. RECURSOS DEL BALANCE + VENTA DE ACTIVOS	720	756	794	833	875	919	965	1.013	1.064	1.117	1.173
RESULTADO PRESUPUESTAL	2011	2012	2013	2014	2015	2016	2017	2018	2019	2020	2021
INGRESOS TOTALES	5.699	6.121	6.427	6.748	7.086	7.440	7.812	8.203	8.613	9.043	9.496
GASTOS TOTALES	5.323	5.589	5.869	6.162	6.386	6.706	7.041	7.393	7.763	8.151	8.558
DEFICIT O SUPERAVIT PRESUPUESTAL	376	532	558	586	699	734	771	810	850	893	937

Fuente: Secretaría de hacienda

Porque el Poder no se Hizo para Mandar, se Creó para Servir
GERMAN ABILIO MORENO ESTUPIÑAN
Alcalde 2012 - 2015



MUNICIPIO DE SAN JOSÉ DE MIRANDA
PLAN DE DESARROLLO 2012 - 2015
CENTENARIO

COMPONENTE DE SEGUIMIENTO Y EVALUACIÓN

El análisis de impacto se concentrará, principalmente, en la evolución de las condiciones del territorio y de la población, definidos para el presente Plan, que involucran los lineamientos y directrices del DNP, la Procuraduría General de la Nación, Pacto por la Transparencia, Rendición de Cuentas y Control Interno.

Estos lineamientos y directrices obedecen, en un primer nivel, a calificar las metas de producto; en un segundo nivel, a indicadores de resultado asociados a las líneas estratégicas que son intersectoriales; y, un tercer nivel, a indicadores de impacto territorial que aluden a medir el bienestar y la competitividad del territorio.

El cumplimiento de los indicadores de segundo y tercer orden depende de la capacidad de los actores regionales para trabajar de manera coherente e integral en su ejecución (actores externos).

Corresponde a la Secretaría de Planeación coordinar con las unidades sectoriales el respectivo seguimiento, evaluación y control a todos los programas de inversión contenidos en el Plan.

SEGUIMIENTO Y EVALUACION

El Seguimiento es una actividad continua que provee información sobre el progreso de una política, programa o entidad, mediante la comparación de avances periódicos y metas predefinidas con un enfoque orientado hacia el desempeño.

Así mismo, proporciona elementos para la acción correctiva y establece vínculos de responsabilidad entre los ejecutores y sus resultados, sin entrar a examinar de manera detallada la causalidad entre las intervenciones y sus efectos.

Además, realiza seguimiento y evaluación a los compromisos consignados en el Plan de Desarrollo, Porque el Poder no se hizo para mandar, se creó para servir 2012 - 2015.



MUNICIPIO DE SAN JOSÉ DE MIRANDA
PLAN DE DESARROLLO 2012 - 2015
CENTENARIO

En el Plan se establecen las metas e indicadores de impacto, producto y resultado, los cuales deben ser consignados en el Sistema de Seguimiento y Evaluación, reglamentado por la Administración Municipal en coherencia con los lineamientos del DPN para que las diferentes dependencias, de manera periódica, registren los avances en su ejecución y, de esta manera, se realice el control de la gestión y se genere información útil para la toma de decisiones, se retroalimenten los procesos de planeación, se rinda cuentas a la ciudadanía y se active el control social.

Para realizar el Seguimiento y Evaluación al Plan de Desarrollo se requiere la interrelación entre este y el Marco Fiscal de Mediano Plazo, el Plan Operativo Anual de Inversión, el Plan de Acción, el Banco de Programas y Proyectos, la estructura del Presupuesto y el Plan Indicativo, que será el tablero de control que contiene los programas, metas indicadores y recursos programados por anualidades, en coherencia con el Plan Plurianual de Inversiones del Plan de Desarrollo.

RENDICION DE CUENTAS

La democratización de la administración pública requiere establecer modelos de gestión, en donde los procesos, las estrategias administrativas y el comportamiento de los servidores públicos faciliten la participación ciudadana.

Para dar cumplimiento a esta labor, el Gobierno Municipal acoge la estrategia de Rendición de Cuentas de la administración pública a la ciudadanía. La finalidad de esta Rendición es responder ante el ciudadano, como soberano, por deberes y obligaciones asignadas en la constitución y las leyes.

Rendir cuentas es dar explicaciones, justificar, someter al escrutinio público, al examen, a la revisión de la ciudadanía, las decisiones y las actuaciones de los servidores públicos en desarrollo de la gestión de lo público. Constitucionalmente, los servidores públicos están al servicio del Estado y al servicio de la comunidad.

La Rendición de Cuentas, más que un ejercicio de información de lo realizado en la gestión pública, debe entenderse como un momento privilegiado de interlocución entre los gobernantes y la ciudadanía. No se trata de un informe que la ciudadanía recibe pasivamente; es un instrumento para hacer seguimiento y evaluación a la administración pública. Es la posibilidad de evaluar, de dar explicaciones, de mostrar las fortalezas y las dificultades.

Porque el Poder no se Hizo para Mandar, se Creó para Servir

GERMAN ABILIO MORENO ESTUPIÑAN
Alcalde 2012 - 2015



MUNICIPIO DE SAN JOSÉ DE MIRANDA
PLAN DE DESARROLLO 2012 - 2015
CENTENARIO

Rendir cuentas fortalece el sentido de lo público. Es una oportunidad para que la ciudadanía conozca y se apropie de los asuntos públicos. Rendir cuentas fortalece la gobernabilidad y posibilita la generación de confianza entre gobernante y ciudadanía.

Como elementos claves del proceso, el presente Plan de Desarrollo contempla:

- Organizar las audiencias públicas mediante la distribución de responsabilidades, la identificación de los temas a tratar a partir de intereses ciudadanos, la adecuación de los informes, el lenguaje y la disposición logística.
- Garantizar la presencia e intervención de organizaciones sociales y ciudadanos en el proceso, mediante la convocatoria e información oportuna.
- Impulsar las audiencias públicas presenciales en las que la Administración se presenta y dialoga con la ciudadanía.
- Propiciar acciones concretas y permanentes de control social a la gestión institucional.
- Realizar consejos públicos de gobierno para la rendición de cuentas, en los cuales el Alcalde, los Secretarios de Despacho, Directores de Entidades Descentralizadas y demás funcionarios, presentan a la ciudadanía los principales avances de su gestión, los retos y metas que esperan afrontar durante el año que inicia.
- Presentar a la comunidad Balance de Resultados obtenidos durante cada vigencia fiscal (enero-diciembre), en cumplimiento de los compromisos consignados en el Plan Municipal de Desarrollo.
- Mediante la publicación de Boletines, presentar información periódica sobre los resultados de políticas, planes o proyectos.

En ese orden de ideas al presente Plan de Desarrollo se le efectuarán seguimientos semestrales, los cuales serán reportados al Concejo de Municipal, al Consejo Territorial de Planeación, y los diferentes entes de control que lo solicitaran.

"El presente Plan de Desarrollo, de acuerdo a la Ley 152 de 1994, podrá ser objeto de ajustes posteriores a su aprobación, a través de la presentación de un Proyecto de Acuerdo que lo adicione, modifique o aclare, de acuerdo a las necesidades de la Comunidad del Municipio de San José de Miranda, o para dar cumplimiento a ordenamientos superiores cuando se requiera, con el fin de armonizar este documento con todas y cada una de las disposiciones que lo rijan".

Porque el Poder no se Hizo para Mandar, se Creó para Servir
GERMAN ABILIO MORENO ESTUPIÑAN
Alcalde 2012 - 2015