



INFORME DE GESTION AÑO 2011



LO QUE ESTA RESALTADO EN AMARILLO TIENE DATOS DEL 2010 FALTANDO ACTUALIZARLO AL 2011

1.1. ALIMENTACIÓN ESCOLAR.

SERVICIOS SOCIALES

1.1.1.1.1 Cuatro Convenios celebrados con el Instituto Colombiano de Bienestar familiar.

BENEFICIARIO	VALOR	OBJETIVO	POBLACION ATENDIDA
APUESTAS OCHO A	133.216.000	REALIZAR CONVENIO INTERSTITUCIONAL PARA ALIMENTACION ESCOLAR, BRINDANDO APOYO ALIMENTARIO A LOS NIÑOS, NIÑAS JOVENES DE ESTRATOS 1-2 MATRICULADOS EN PRIMARIA EN EL AREA URBANA Y RURAL DE ESTA LOCALIDAD, DEBIDO A LA REALIDAD SOCIOECONOMICA QUE VIVE NUESTRO MUNICIPIO	3594

Con este recurso se firmo el convenio con Apuesta para brindar alimentación escolar a los estudiantes que lo requirieron el municipio de Quimbaya

- No. de cupos de desayunos escolares, infantiles; desayunos grado 1 de escolaridad y 2 en adelante. Como el programa de alimentación escolar es cofinanciado por diferentes entidades gubernamentales los cupos se dividen de acuerdo la asignación de recursos. Almuerzos ICBF 705, alcaldía 625; total almuerzos 1330. Refrigerios Apuestas 8 A 440, Gobernación 860, alcaldía 400; total refrigerios 1700. Doble modalidad 27, gobernación. Para un total global de 3057 beneficiarios y beneficiarias. Es importante agregar que el programa está dirigido a los niños y niñas escolarizados, se prioriza con los estudiantes de primaria si sobran cupos después de ser asignados a las sedes, se continúa con los de secundaria, los estudiantes deben pertenecer a los estratos 1 y 2 del SISBEN. Los refrigerios son totalmente gratuitos, los almuerzos tienen un valor de \$1.200 semanales, es decir, \$240 diarios por almuerzo, destinados a la bonificación de las personas que preparan los alimentos, al combustible con que se cocinan y al transporte. Los estudiantes víctimas de desplazamiento forzado por la violencia tiene acceso totalmente gratuito a cualquiera de las dos modalidades sin importar su estrato, edad o nivel académico. La doble modalidad se autoriza única y exclusivamente en estudiantes en condición de desnutrición. Las minutas son elaboradas por nutricionistas quienes también elaboran las minutas de los restaurantes.
- SALDO INICIAL \$133.216.000 los cuales se ejecutaron durante la vigencia escolar 2011

SERVICIOS SOCIALES

1.1.1.1.1.2 Cuatro programas de talla y peso apoyados en las diferentes Instituciones Educativas

Se realizaron 4 programas de talla y peso en las diferentes instituciones educativas durante el año 2011 en compañía del ESE. Hospital sagrado corazón de Jesús

SERVICIOS SOCIALES

1.1.1.1.1.3 Ampliar la cobertura de Restaurantes Escolares en 400 cupos en el período de Gobierno

No se aumento la cobertura debido a la deserción escolar; sin embargo se dio continuidad al programa en los cupos solicitados y durante todo el periodo escolar.

DESARROLLO ECONOMICO

1.1.1.1.1.4 Cuatro restaurantes escolares adecuados

Meta cumplida

En el año 2011 se realizo inversión en el restaurante escolar del centro docente Espíritu Santo por valor de \$7.536.939

Población atendida: 320 Estudiantes

SERVICIOS SOCIALES

1.1.1.1.1.5 Dieciséis capacitaciones en el período de gobierno

Se realizaron 4 capacitaciones sobre el programa de alimentación escolar con los padres y madres de familia De las diferentes instituciones educativas

SERVICIOS SOCIALES

1.1.1.1.1.6 Un informe escrito trimestral de evaluación



INFORME DE GESTION AÑO 2011



Se emite un informe sobre el programa de alimentación escolar donde se explica lo que se realiza con los restaurantes escolares, números de niños beneficiados por cada institución educativa del municipio de Quimbaya.

1.2. EDUCACIÓN

DESARROLLO ECONOMICO

1.2.2.2.7 Treinta y cinco obras de mantenimiento cada año

En el presente año se llevo a cabo mantenimiento en las siguientes instituciones educativas:

- Guadañada durante todo el año de las siguientes instituciones:

Colegio espíritu santo, Policarpa, Mercadotecnia, Simón Bolívar, Hogar inf. Amiguitos, Sagrado Corazón de Jesús, instituto Quimbaya, Sadequi, Antonia Santos, G Santander santa teresita

- Reparaciones y mantenimiento :

Terminación de la cafetería de mercadotecnia, mantenimiento, Antonio Ricaurte, Morelia baja, José celestino mutis, española, el porvenir, Mesa Baja, Santander, Camelia, Española, instituto de Mercadotecnia María Inmaculada, Las brisas, Arauca, Santo Domingo, Laurel , Sagrada Familia, La Española, Kerman.

- Se realizaron los siguientes contratos de obra y compraventa:

OBETO	VALOR
obra no 001 llevar a cabo la pintura de la sede de la escuela la meseta, institución educativa El Laurel	\$20.047.947
Obra no 003 Llevar a cabo obras de adecuación que permitan mejorar el sistema de evacuación de aguas negras en instituciones educativas. (escuela la camelia y la española)	\$9.803.987
obra no 002 realizar adecuaciones requeridas en diferentes instituciones educativas de Quimbaya (se realizaron obras en el colegio Naranjal, pueblo rico y escuela Morelia baja,)	\$10.989.873
obra no 005 realizar obras de adecuación en el restaurante de la institución educativa espíritu santo	\$7.536.939
suministro No 016 suministro de materiales de construcción para la terminación de la institución educativa de mercadotecnia María Inmaculada	\$30.927.072

Contratación personal	4	\$ 46.570.000
Compra de Materiales		\$ 39.768.102
Compra materiales		\$ 13.551.550
Contratos de obra		\$ 48.378.746
Total de la Inversión		\$ 146.998.498

Población beneficiada: 6500 estudiantes

DESARROLLO ECONOMICO


1.2.2.2.7.1 pagar al 100% de las sedes educativas los servicios públicos

EMPRESA DE ENERGIA DEL QUINDIO S.A.	96.621.920
EMPRESA SANITARIA DEL QUINDIO S.A.	28.674.620
FEDERACION NACIONAL DE CAFETEROS DEL QUINDIO	10.171.900
COLOMBIA TELECOMUNICACIONES	135.468.510
TOTAL	

DESARROLLO ECONOMICO

1.2.2.2.8 Siete obras de adecuación al año

Se realizaron mantenimientos en la instituciones educativas sadequi y Simon bolívar, Santander y mercadotecnia, colegio el laurel, mesa baja, Simon bolívar, espíritu santo, camelia sagrada familia, y en Morelia alta.



INFORME DE GESTION AÑO 2011



DESARROLLO ECONOMICO

1.2.2.2.9 Construcción de mínimo 2 aulas para secundaria de la escuela el sueño según análisis realizados con las aulas existentes en el plantel educativo se atiende la población estudiantil.

DESARROLLO ECONOMICO

1.2.2.2.10 Construcción de mínimo 1 aula de clase
No Aplica

DESARROLLO ECONOMICO

1.2.2.2.11 Construcción de 1 restaurante escolar
No Aplica

DESARROLLO ECONOMICO

1.2.2.2.12 Construcción de 1 aula máxima para el Instituto Quimbaya
META NO CUMPLIDA por insuficiencia de recursos

SERVICIOS SOCIALES - EDUCACION

1.2.2.3.13 Adquisición de 3 video bean en el cuatrienio

REALIZACION DE PROCESO LICITATORIO PARA LA ADQUISICION POR PARTE DEL MUNICIPIO DE UN VIDEO BEAN PARA LAS I.E	\$ 2.500.000 SGP	Estudiantes
--	------------------	-------------

INSTITUCION POLICARPA SALAVARRIETA Adquisición de 1 video Bean Sede ANTONIA SANTOS	\$1.250.000 SGP	700 Estudiantes
---	-----------------	-----------------

INSTITUCION EDUCATIVA MARIA INMACULADA Adquisición de 2 video Bean 1 DOTACION DEL DPTO Y 1 DOTACION FUNDACION TELEFONICA	\$3.200.000 otros	1.200 Estudiantes
--	-------------------	-------------------

SERVICIOS SOCIALES

1.2.2.3.14 Adquisición de 14 computadores nuevos al año

INSTITUCION EDUCATIVA POLICARPA SALAVARRIETA 6 COMPUTADORES	\$7.500,000 SGP	1530 Estudiantes
--	-----------------	------------------

INSTITUCION EDUCATIVA MARIA INMACULADA DOTACION 40 POTATILES - FUNDACION TELEFONICA	\$3.200.000 otros	1.300 Estudiantes
--	-------------------	-------------------

INSTITUCION EDUCATIVA INSTITUTO QUIMBAYA 25 COMPUTADORES	DONACION COMPUTADORES PARA EDUCAR	350 Estudiantes
---	---	-----------------

INSTITUCION EDUCATIVA NARANJAL 1 COMPUTADOR	MPIO	303 Estudiantes
--	------	-----------------

SERVICIOS SOCIALES

1.2.2.3.15 Mantenimiento anual del 90% de los computadores de las 7 I E

Mantenimiento por parte del municipio de los computadores de las siete instituciones educativas:	\$15.500.000	6000 beneficiados
--	--------------	-------------------

INSTITUCION EDUCATIVA POLICARPA SALAVARRIETA HABILITACION DE 8 REDES PARA INSTALACION DE COMPUTADORES	\$1.826,000 SGP	1530 Estudiantes
--	-----------------	------------------

PLAN DE DESARROLLO 2008-2011



INSTITUCION EDUCATIVA INST.QUIMBAYA Mantenimiento de 80 computadores.	MPIO	1712 Estudiantes
INSTITUCION EDUCATIVA NARANJAL Mantenimiento de 25 computadores.	MPIO	303 Estudiantes
INSTITUCION EDUCATIVA MARIA INMACULADA Mantenimiento de 57 computadores.	SECRETARIA DE EDUCACION	1600 Estudiantes
INSTITUCION EDUCATIVA POLICARPA SALAVARRIETA Mantenimiento de dos computadores de la sede Espíritu Santo, coordinaciones, secretaria sede colegio Policarpa.	\$595.000 Recursos I.E	2024 alumnos
INSTITUCION EDUCATIVA SIMON BOLIVAR DOTACION DE BIBLIOTECA PARA BILINGUISMO	GOBERNACION	380 Estudiantes

SERVICIOS SOCIALES

1.2.2.2.3.16 Legalizar el software de las 7 I E

A través de la Secretaria de Educación departamental se están efectuando las acciones pertinentes para Legalizar el software de las 7 Instituciones Educativas

INSTITUCIONES EDUCATIVAS 6 legalización del software de computadores	\$1.835.000-	1530 Estudiantes beneficiados
INSTITUCION EDUCATIVA DE MERCADOTECNIA MARIA INMACULADA Secretaria de educación departamental, legalización de software a 57 equipos	Otros SED	1600 estudiantes
INSTITUCION EDUCATIVA NARANJAL 1 software para rectoría, coordinación y secretaria	MPIO, SGP	3 beneficiarios
INSTITUCION EDUCATIVA POLICARPA SALAVARRIETA 6 software para computadores adquiridos con recursos de gratuidad.	MPIO, SGP	1530 beneficiarios

SERVICIOS SOCIALES

1.2.2.2.3. 17 Adquisición de tres laboratorios integrados de ciencias para la I E Simón Bolívar, Laurel y Ramón mesa, mínimo uno por año

INSTITUCION EDUCATIVA POLICARPA SALAVARRIETA Adquisición de elementos de laboratorio integrados	\$1.835.000-	1530 Estudiantes beneficiados
PROCESO LICITATORIO PARA LA COMPRA A TRAVES DEL MUNICIPIO DE TRES MICROSCOPIOS CON CAMARA DIGITAL , PARA LAS INSTITUCIONES EDUCATIVAS NARANJAL, LAUREL Y RAMON MESSA	\$9.000.000-	1500 Estudiantes beneficiados

SERVICIOS SOCIALES

1.2.2.2.3.18 Reposición y dotación de equipos y material de laboratorio para las 7 I E cada año

INSTITUCIONE EDUCATIVA POLICARPA SALAVARRIETA Adquisición de elementos de laboratorio integrados	\$1.835.000- SGP	1530 Estudiantes
---	------------------	------------------

SERVICIOS SOCIALES

1.2.2.2.3.19 Dos dotaciones de bibliotecas para cada I E en la vigencia del plan de desarrollo

PLAN DE DESARROLLO 2008-2011



Se realizó dotación de bibliotecas en cada Institución Educativa que la posee.

INSTITUCION EDUCATIVA POLICARPA SALAVARRIETA dotación de biblioteca y compra de libros sedes educativas. CONVENIO BANCOLOMBIA para la dotación de la biblioteca de la sede espíritu santo.	OTRAS FUENTES	2300 Estudiantes
--	---------------	------------------

SERVICIOS SOCIALES

1.2.2.2.3.20 Adquisición de 160 sillas tipo universitaria

PROCESO LICITATORIO PARA COMPARA DE 195 SILLAS TIPO UNIVERSITARIAS PARA LAS I.E	\$10.725.000Municipio SGP	195 Estudiantes
---	---------------------------	-----------------

Valor	Concepto	población atendida
\$3.500.000	Compra de 130 sillas tipo universitaria para la sede del colegio Policarpa Salavarrieta SEDE SADEQUI	1323 Estudiantes
GOBERNACION	30 sillas tipo universitaria	30 Estudiantes

INSTITUCION EDUCATIVA SIMON BOLIVAR 28 sillas	Mpio	28 Estudiantes
--	------	----------------

INSTITUCION EDUCATIVA DE MERCADOTECNIA MARIA INMACULADA Donación de 30 sillas por parte de la gobernación del Quindío	Gobernación	30 Estudiantes
--	-------------	----------------

SERVICIOS SOCIALES

1.2.2.2.3.21 Adquisición de 60 mesas trapezoidales por año

PROCESO LICITATORIO PARA COMPRA DE 26 MESAS TRAPEZOIDALES PARA LAS I.E	Municipio \$4.160.000	100 Estudiantes
--	-----------------------	-----------------

INSTITUCION EDUCATIVA SIMON BOLIVAR 20 mesas trapezoidales	Gobernación	60 Estudiantes
---	-------------	----------------

INSTITUCION EDUCATIVA RAMON MESSA LONDOÑO Recepción de tres mesas trapezoidales por parte del municipio	municipio	3 Estudiantes
--	-----------	---------------

SERVICIOS SOCIALES

1.2.2.2.3.22 Reparación de 1000 pupitres al año

Valor	Concepto	población atendida
SGP – R-P	INSTITUCION EDUCATIVA POLICARPA SALAVARRIETA Reparación de 200 sillas universitarias	200 alumnos

Valor	Concepto	población atendida
SGP – R-P	INSTITUCION EDUCATIVA INST. QUIMBAYA Reparación de 400 sillas universitarias	400 alumnos

Valor	Concepto	población atendida
SGP – R-P	INSTITUCION EDUCATIVA NARANJAL Reparación de 100 sillas universitarias	100 alumnos

PLAN DE DESARROLLO 2008-2011



INFORME DE GESTION AÑO 2011



DESARROLLO ECONOMICO

1.2.2.2.23 Cinco obras de mejoramiento al año de escenarios deportivos y recreativos de las I E
 Suministro e instalación de arcos campo deportivo escuela el Jazmín
 Valor de la inversión \$ 1.800.000
 Población beneficiada: 50 estudiantes.

SERVICIOS SOCIALES

1.2.2.2.4.24 Cada IE Participa en los juegos ínter colegiados municipales como mínimo en una disciplina por año

Valor	Concepto	población atendida
OTROS		860
Realización de los juegos intercolegiados en la fase municipal, con participación de las siete instituciones educativas del municipio		

SERVICIOS SOCIALES

1.2.2.2.4.25 El sector educativo participará en dos eventos deportivos departamentales al año

\$500.000	INSTITUCIONES EDUCATIVAS Participación en juegos intercolegiados departamentales con aportes de la alcaldía, institución educativa, INDEPORTES y asociación de padres, beneficiando 860 alumnos
-----------	---

SERVICIOS SOCIALES

1.2.2.2.4.26 El sector educativo realizará un festival artístico y cultural juvenil al año


\$200.000-	INSTITUCION EDUCATIVA POLICARPA SALAVARRIETA DESFILE DE COMPARSAS- NOCHE DE TALENTOS 5000 alumnos beneficiados
\$0	INSTITUCION EDUCATIVA RAMON MESSA LONDOÑO Realización de la semana cultural con un número de 250 beneficiados
\$5.000.000	INSTITUCION EDUCATIVA SIMON BOLIVAR Ejecución feria de la ciencia, olimpiada matemáticas y bilingüismo
\$000	INSTITUCION EDUCATIVA NARANJAL Realización fiestas aniversarias – día del estudiante
\$0	INSTITUCION EDUCATIVA INSTITUTO QUIMBAYA Realización semana cultural, artística y deportiva.
\$0	INSTITUCION EDUCATIVA DE MERCADOTECNIA MARIA INMACULADA Dos encuentros de danzas folclóricas y modernas que beneficiaron 1000 alumnos

SERVICIOS SOCIALES

1.2.2.2.4.27 Una jornada recreativa en cada I E al año

Beneficiario y descripción	Valor	población atendida
INSTITUCION EDUCATIVA POLICARPA SALAVARRIETA JORNADAS DEPORTIVAS – FIESTAS DEL COLEGIO	\$200.000 Recursos I.E	2024 Estudiantes

Valor población atendida



INFORME DE GESTION AÑO 2011



RECTORIA	INSTITUCION EDUCATIVA DE MERCADOTECNIA MARIA INMACUI INTERCLASES-REC.CONFENALCO Y GINCANA beneficiaron 13000 alt
----------	---

Beneficiario y descripción

INSTITUCION EDUCATIVA POLICARPA SALAVARRIETA Día de la familia y del estudiante	OTROS	1530
		población atendida
		Valor
INSTITUCION EDUCATIVA NARANJAL Jornada recreativa realizada en conjunto con la administración municipal.	OTROS	303
		Estudiantes
		población atendida
		Valor
INSTITUCION EDUCATIVA RAMON MESSA Realización durante el año lectivo de 4 jornadas recreo-deportivas	OTROS	180
		Estudiantes
		población atendida
		Valor
INSTITUCION EDUCATIVA INST. QUIMBAYA Realización durante el año lectivo de 4 jornadas recreo-deportivas	OTROS	1712
		Estudiantes
		población atendida
		Valor
INSTITUCION EDUCATIVA RAMON MESSA Realización durante el año lectivo de 4 jornadas recreo-deportivas		180
		Estudiantes

SERVICIOS SOCIALES

1.2.2.2.4.28 Siete fondos de SERVICIOS educativos apoyados

Desembolso para los fondos de servicios educativos de las instituciones educativas del municipio de Quimbaya de los recursos de gratuidad educativa por valor de \$229.346.000

SGP

beneficiario	población atendida
INSTITUCION EDUCATIVA DE MERCADOTECNIA MARIA INMACULADA	1800 beneficiados
INSTITUCION EDUCATIVA INSTITUTO QUIMBAYA	2000 beneficiados
INSTITUCION EDUCATIVA LAUREL	300 beneficiados
INSTITUCION EDUCATIVA NARANJAL	250 beneficiados
INSTITUCION EDUCATIVA POLICARPA SALAVARRIETA	2024 beneficiados
INSTITUCION EDUCATIVA RAMON MESSA LONDOÑO	180 beneficiados
INSTITUCION EDUCATIVA SIMON BOLIVAR	614 beneficiados

SERVICIOS SOCIALES

1.2.2.2.4.29 Institucionalizar un programa que mínimo genere 3 incentivos para fomentar la investigación pedagógica con las IE

Beneficiario y descripción	Valor	población atendida
INSTITUCION EDUCATIVA POLICARPA SALAVARRIETA Capacitación pruebas ICFES de la sede Colegio Policarpa Salavarrieta.	\$0-	231 Estudiantes
		población atendida
		Valor
INSTITUCION EDUCATIVA SIMON BOLIVAR Realización del proyecto ambiental un granito para la salvación del planeta	0	25 Beneficiados



INFORME DE GESTION AÑO 2011



Beneficiario y descripción	Valor	población atendida
INSTITUCIONES EDUCATIVAS charlas y conferencias	0	100 estudiantes

SERVICIOS SOCIALES

1.2.2.2.4.30 Un programa de la feria de la ciencia apoyado por año

\$.5.000.000	CONVENIO INTERINSTITUCIONAL ENTRE EL MUNICIPIO DE QUIMBAYA Y LA INSTITUCION EDUCATIVA SIMON BOLIVAR PARA LA REALIZACION DE LA FERIA DE LA CIENCIA MUNICIPAL PERIODO 2011, CON LA PARTICIPACION DE TODAS LAS INSTITUCIONES EDUCATIVAS DE QUIMBAYA.	6000 estudiantes
--------------	---	------------------

SERVICIOS SOCIALES

1.2.2.2.4.31 Siete asociaciones de padres de familia capacitados con énfasis en convivencia, Derechos Humanos, niñez y Manuales de convivencia, derechos sexuales y reproductivos

Beneficiario y descripción	Valor	población atendida
INSTITUCION EDUCATIVA POLICARPA SALAVARRIETA Capacitación de la asociación de padres de familia	\$-100.000-	1200

Beneficiario y descripción	Valor	población atendida
INSTITUCION EDUCATIVA POLICARPA SALAVARRIETA funcionamiento de la asociación de padres de familia	-0-	

	Valor	población atendida
INSTITUCION EDUCATIVA NARANJAL funcionamiento de la asociación de padres de familia	-0-	10


	Valor	población atendida
INSTITUCION EDUCATIVA SIMON BOLIVAR funcionamiento de la asociación de padres de familia	-0-	1

	Valor	población atendida
INSTITUCION EDUCATIVA RAMONMESSA LONDOÑO Se capacitó a padres de familia en temas como manual de convivencia y etiología del suicidio entre otros.	-0-	
INSTITUCION EDUCATIVA INSTITUTO QUIMBAYA Capacitación a padres en manuales de convivencia	-0-	4 padres
INSTITUCION EDUCATIVA DE MERCADOTECNIA MARIA INMACULADA Capacitación a la asociación de padres de familia por medio de la escuela de padres	CAMARA DE COMERCIO	5 padres
INSTITUCION EDUCATIVA LAUREL Capacitación a la asociación de padres de familia por medio de la escuela de padres y a través de la reuniones del periodo	\$	

SERVICIOS SOCIALES

1.2.2.2.4.32 Siete consejos de padres de familia capacitados con énfasis en los temas de: convivencia, Derechos Humanos, niñez, Manuales de convivencia, derechos sexuales y reproductivos

Beneficiario y descripción	Valor	población atendida
INSTITUCIÓN EDUCATIVA POLICARPA SALAVARRIETA, RAMON MESSA LONDOÑO, SIMON BOLIVAR, INSTITUTO QUIMBAYA, NARANJAL, LAUREL Y MERCADOTECNIA MARIA INMACULADA Capacitación del consejo de padres de familia de cada una de estas instituciones	-0-	
INSTITUCION EDUCATIVA LAUREL Consejo de padres capacitado en funciones del gobierno escolar y otros temas		
INSTITUCION EDUCATIVA NARANJAL Capacitación al consejo de padres en lo relacionado con la ley de infancia y	\$0	30 personas



INFORME DE GESTION AÑO 2011



decreto 1290	
--------------	--

	Valor	población atendida
INSTITUCION EDUCATIVA RAMONMESSA LONDOÑO Se capacitó a padres de familia en temas como manual de convivencia y etiología del suicidio entre otros.	-0-	
INSTITUCION EDUCATIVA SIMON BOLIVAR 12 estudiantes que participaron en las capacitaciones de liderazgo, solución de conflictos y derechos humanos		12 beneficiados
INSTITUCION EDUCATIVA INSTITUTO QUIMBAYA Capacitaciones a los consejos estudiantiles por parte de padres y docentes de apoyo	\$0	25 Comunidad educativa
INSTITUCION EDUCATIVA DE MERCADOTECNIA MARIA INMACULADA Capacitación al consejo de padres en lo relacionado con la ley de infancia y decreto 1290	\$0	30 personas

SERVICIOS SOCIALES

1.2.2.2.4.33 Siete consejos estudiantiles capacitados en liderazgo, Derechos humanos, niñez y Manuales de Convivencia y otros temas de interés colectivo

Beneficiario y descripción	Valor	población atendida
INSTITUCIONES EDUCATIVAS policarpa salavarieta funcionamiento de los consejos estudiantiles -CHARLAS	\$100.000-	2.000
INSTITUCION EDUCATIVA INSTITUTO QUIMBAYA Capacitación en derechos humanos y manuales de convivencia a través de la fundación LUIS FELIPE VELEZ. 3 CAPACITACIONES		30 estudiantes
INSTITUCION EDUCATIVA DE MERCADOTECNIA MARIA INMACULADA LIDERAZGO Y DERECHOS HUMANOS	\$0	35beneficiados
INSTITUCION EDUCATIVA LAUREL Capacitación a nivel municipal de los personeros escolares		
INSTITUCION EDUCATIVA NARANJAL 4 Capacitaciones	\$0	12 personas

SERVICIOS SOCIALES


1.2.2.2.4.34 Veinte personeros por año capacitados con énfasis en liderazgo, Derechos humanos, niñez y Manuales de Convivencia y otros temas de interés colectivo

Beneficiario y descripción	Valor	población atendida
estudiantiles -CHARLAS	-0-	7
INSTITUCION EDUCATIVA SIMON BOLIVAR 1 personero estudiantil capacitado	\$300.000	1
INSTITUCION EDUCATIVA NARANJAL 1 personero estudiantil capacitado		1
INSTITUCION EDUCATIVA INSTITUTO QUIMBAYA Capacitación2 personeros estudiantil capacitados	\$0	2 estudiantes

SERVICIOS SOCIALES

1.2.2.2.4.35 Catorce Alumnos y ex alumnos representantes ante el consejo directivo capacitados con énfasis en liderazgo, Derechos humanos, niñez y Manuales de Convivencia y otros temas de interés colectivo

Beneficiario y descripción	Valor	población atendida
INSTITUCION MERCADOTECNIA MARIA INMACULADA 5 ESTUDIANTES CAPACITADOS EN LIDERES	-0-	5



INFORME DE GESTION AÑO 2011



Beneficiario y descripción	Valor	población atendida
INSTITUCION EDUCATIVA POLICARPA SALAVARRIETA, RAMON MESSA LONDOÑO, SIMON BOLIVAR, INSTITUTO QUIMBAYA, NARANJAL, LAUREL Y MERCADOTECNIA MARIA INMACULADA Elección y formación para el cargo de los alumnos y ex alumnos representantes	-0-	14

SERVICIOS SOCIALES

1.2.2.2.4.36 Realizar un encuentro anual de los grupos de radio del sector educativo para compartir experiencias significativas con énfasis en convivencia y paz

Beneficiario y descripción	Valor	población atendida
INSTITUCIONES EDUCATIVAS POLICARPA Conferencia grupo de radio escolar-ENCUENTRO EMISORA ESCOLAR	\$100.000-	850
INSTITUCION EDUCATIVA INSTITUTO QUIMBAYA Capacitación en la emisora local	-0-	20 profesores y 12 estudiantes

INSTITUCION EDUCATIVA NARANJAL Capacitación de la emisora local	-0-	2 profesores y 2 estudiantes
--	-----	------------------------------

SERVICIOS SOCIALES

1.2.2.2.4.37 Un programa de radio mensual de participación y/o producción por NNJ

Beneficiario y descripción	Valor	población atendida
INSTITUCION INST. QUIMBAYA PARTICIPACION EN EL PROGRAMAS RADIALES	-0-	712

Beneficiario y descripción	Valor	población atendida
INSTITUCION MERCADOTECNIA MARIA INMACULADA PARTICIPACION EN EL PROGRAMA NNJ	-0-	5

SERVICIOS SOCIALES


1.2.2.2.4.38 Dos boletines escolares municipales por año

Beneficiario y descripción	Valor	población atendida
INSTITUCION EDUCATIVA POLICARPA SALAVARRIETA Cuatro boletines escolares por año	-0-	2024 Alumnos

SERVICIOS SOCIALES

1.2.2.2.4.39 Siete instituciones educativas apoyadas para la creación de emisora institucional

Beneficiario y descripción	Valor	población atendida
INSTITUCION EDUCATIVA POLICARPA SALAVARRIETA Funcionamiento emisora escolar	-0-	2024 Alumnos
Beneficiario y descripción	valor	población atendida
INSTITUCION EDUCATIVA RAMON MESSA LONDOÑO Funcionamiento emisora escolar	-0-	300 Alumnos
INSTITUCION EDUCATIVA INST. QUIMBAYA Funcionamiento emisora escolar		712



INFORME DE GESTION AÑO 2011



SERVICIOS SOCIALES

1.2.2.2.4.40 Producir una revista municipal por año

SERVICIOS SOCIALES

1.2.2.2.4.41 Siete IE con el nivel de educación media reformuladas y fortalecidas especialmente en competencias laborales

INSTITUCIONES EDUCATIVAS

-TECNICO EN ASISTENCIA ADMINISTRATIVA - \$500.000-

Beneficiario y descripción	Valor	población atendida
INSTITUCION EDUCATIVA POLICARPA SALAVARRIETA Convenio de articulación con el SENA	-0-	Comun idad educativa
INSTITUCION MERCADOTECNIA MARIA INMACULADA ARTICULACION MEDIA TECNICA, SENA Y UNIVERESIDAD		125
INSTITUCION EDUCATIVA INSTITUTO QUIMBAYA Trabajo con estudiantes en competencias generales por parte de los coordinadores	-0-	Comun idad educativa

SERVICIOS SOCIALES

1.2.2.2.4.42 Siete convenios interinstitucionales e intersectoriales para el fortalecimiento de la educación media

PROCESO LICITATORIO PARA COMPARA DE 5 CARPAS PARA PUNTOS DE INFORMACION TURISTICA Y 88 CHALECOS, PARA FORTALECER LA MEDIA TECNICA EN TURISMO DE LA I.E SIMON BOLIVAR	MUNICIPIO \$7.215.000	
--	-----------------------	--

Beneficiario y descripción	Valor	población atendida
INSTITUCION EDUCATIVA POLICARPA SALAVARRIETA Apoyo de la secretaria de educación departamental con convenio de bilingüismo.	-0-	

INSTITUCION EDUCATIVA NARANJAL: Convenios con el SENA y granjas para el desarrollo agropecuario, en los que se benefician los 303 alumnos de la I.E	
---	--

Beneficiario y descripción	Valor	población atendida
INSTITUCION EDUCATIVA RAMON MESSA LONDOÑO Realización de convenio con el SENA para el fortalecimiento de la educación media.		280 alumnos
INSTITUCION EDUCATIVA SIMON BOLIVAR Realización de convenios con la Universidad del Quindío, Colombo Americano y Edupol.	\$	84 Beneficiados
INSTITUCION EDUCATIVA DEMERCADOTECNIA MARIA INMACULADA Convenio en competencias laborales con el SENA, para obtener el título de técnico en servicio al cliente	\$0	125 Beneficiados

Beneficiario y descripción	Valor	población atendida
INSTITUCION EDUCATIVA INST, QUIMBAYA Realización de articulación con el SENA		200 alumnos

SERVICIOS SOCIALES

1.2.2.2.4.43 Ciento cincuenta maestros actualizados en nuevas tecnologías con aplicación en el aula de clase durante la vigencia del plan.

Beneficiario y descripción	Valor	población atendida
INSTITUCION EDUCATIVA RAMON MESSA LONDOÑO Se capacitaron 10 docentes en nuevas tecnologías	0-	2000 BENEFICIADOS

PLAN DE DESARROLLO 2008-2011



INFORME DE GESTION AÑO 2011



Beneficiario y descripción	Valor	población atendida
INSTITUCION EDUCATIVA POLICARPA SALAVARRIETA Capacitación dictada por la secretaria de educación departamental y capacitación docente en pruebas ICFES.	-0-	90 DOCENTES

Beneficiario y descripción	Valor	población atendida
INSTITUCION EDUCATIVA NARANJAL La institución y el departamento auspiciaron capacitaciones en tecnologías de la información y la comunicación.	-0-	10 BENEFICIADOS

Beneficiario y descripción	Valor	población atendida
INSTITUCION EDUCATIVA RAMON MESSA LONDOÑO Se capacitaron 3 docentes en nuevas tecnologías	0-	180 BENEFICIADOS

Beneficiario y descripción	Valor	población atendida
INSTITUCION EDUCATIVA SIMON BOLIVAR Se capacitaron 3 docentes en nuevas tecnologías	0-	180 BENEFICIADOS

Beneficiario y descripción	Valor	población atendida
INSTITUCION EDUCATIVA INSTITUTO QUIMBAYA Capacitación por parte de la secretaria de educación a docentes en nuevas tecnologías	0-	2 BENEFICIADOS 712 estudiantes


Beneficiario y descripción	Valor	población atendida
INSTITUCION EDUCATIVA LAUREL Capacitación por parte de la secretaria de educación a docentes en nuevas tecnologías	0-	
INSTITUCION EDUCATIVA DEMERCADOTECNIA MARIA INMACULADA Capacitación por parte de la secretaria de educación a docentes en nuevas tecnologías 40 HORAS	FUNDACION TELEFONICA	50 Beneficiados

SERVICIOS SOCIALES

1.2.2.4.44 Doscientos sesenta docentes y treinta directivos por año capacitados en eventos formativos en los siguientes temas; Modelos pedagógicos, Educación Inclusiva, Derechos Humanos, niñez y manuales de convivencia, competencias ciudadanas

Beneficiario y descripción	Valor	población atendida
INSTITUCIONES EDUCATIVAS Capacitación dictada por la secretaria de educación departamental.	-0-	75 Docentes

Beneficiario y descripción	Valor	población atendida
INSTITUCION EDUCATIVA POLICARPA SALAVARRIETA Capacitación dictada por la secretaria de educación departamental.	-0-	90 Docentes
INSTITUCION EDUCATIVA NARANJAL Capacitación en las metodologías GEEMPA, REGIO EMILIA y apoyo en las formación de talentos.	-0-	10 BENEFICIADOS 250 estudiantes
INSTITUCION EDUCATIVA RAMON MESSA LONDOÑO Capacitación en los temas mencionados a 13 docentes, 1 directivo y 1 administrativo.	-0-	200 BENEFICIADOS
INSTITUCION EDUCATIVA SIMON BOLIVAR 1 Directivo y un docente en secuencia didáctica en la gobernación.	\$0	31 BENEFICIADOS



INFORME DE GESTION AÑO 2011



1 Docente capacitado en la metodología GEEMPA 2 Docentes capacitados en aceleración del aprendizaje. 1 Docente capacitado en la metodología Reggio Emilia a través de la gobernación. 26 docentes capacitados en modelos pedagógicos		
INSTITUCION EDUCATIVA INSTITUTO QUIMBAYA Capacitación dictada por la gobernación en modelos pedagógicos, estructural y cognitivo a docentes de la institución.	\$0	10 BENEFICIADOS 712 estudiantes
INSTITUCION EDUCATIVA DE MERCADOTECNIA MARIA INMACULADA Capacitación de los maestros por medio de la rectora de plantel y capacitación de 52 docentes EN DERECHOS HUMANOS EPC X GOBERNACION	\$0	52 BENEFICIADOS
INSTITUCION EDUCATIVA LAUREL Capacitación a nivel departamental en temas pedagógicos y derechos humanos	\$0	

SERVICIOS SOCIALES

1.2.2.2.4.45 Establecimiento de un sistema de incentivo (mínimo 3 al año) de reconocimiento a la labor docente

INSTITUCION EDUCATIVA SIMON BOLIVAR 3 docentes y administrativos participaron en la celebración del día del docente por parte de la secretaria de educación departamental.		3 BENEFICIADOS
---	--	----------------

Valor	Concepto	población atendida
-\$500.000-	Reconocimiento a docentes de las instituciones educativas Celebración día del educador	2000

INSTITUCION EDUCATIVA SIMON BOLIVAR 29 docentes y administrativos participaron en la celebración del día del docente por parte de la secretaria de educación departamental.		29 BENEFICIADOS
INSTITUCION EDUCATIVA DE MERCADOTECNIA MARIA INMACULADA Reconocimiento a los maestros integrales por su aporte a la institución.		2 Beneficiados

SERVICIOS SOCIALES

1.2.2.3.5.46 Un apoyo al programa de la Universidad de Quimbaya (Ceres) cada año

valor	Concepto	Población
\$9.000.000	PRESTACION DE SERVICIOS EN CERES QUIMBAYA PARA APOYAR E IMPLEMETAR PROCEDIMIENTOS ADMINISTRATIVOS QUE PERMITAN ESTABLECER PRIORIDADES DE TRABAJO Y COORDINAR ACTIVIDADES DE PROMOCION DE SERVICIOS DE CERES	3000 ALUMNOS

SERVICIOS SOCIALES

1.2.2.3.6.47 Dos becas para estudios técnicos, tecnológicos y/o universitarios otorgadas por año

valor	Concepto	Población
-0-	Dos becas otorgadas por la Asamblea departamental para alumnos de la institución educativa simón bolívar. ordenanza	2

valor	Concepto	Población
-------	----------	-----------



INFORME DE GESTION AÑO 2011



-0-	INSTITUCION EDUCATIVA DE MERCADOTECNIA MARIA INMACULADA Estudiantes egresados de la media técnica para continuar el ciclo tecnológico en servicio al cliente con el SENA.	27 BENEFICIADOS
-----	--	--------------------

SERVICIOS SOCIALES

1.2.2.3.7.48 Un apoyo por año a CAEPA en el Municipio

Beneficiario y descripción	Valor	población atendida
PRESTAR EL SERVICIO DE ASISTENCIA TECNICA EN EL CENTRO AUTOGESTIONADO DE EDUCACION PARA ADULTOS CAEPA, ASI COMO COORDINAR LAS CAPACITACIONES DE LOS ESTUDIANTES EN LAS DIFERENTES AREAS.	\$9.000.000	300 PERSONAS

SERVICIOS SOCIALES

1.2.2.3.8.49 Gestionar recursos a nivel departamental con el fin de promover programas que eviten la Deserción escolar (Matriculas, Textos y útiles Escolares) en las 7 zonas educativas

-0-	INSTITUCION EDUCATIVA POLICARPA SALAVARRIETA Educación gratuita a primaria, no cobro de certificados a desplazados y a familias en acción, según acuerdo expedido por la Asamblea Departamental
0	INSTITUCION EDUCATIVA NARANJAL Entrega por parte del COMITÉ DE CAFETEROS de kits escolares para 200 niños de primaria
\$0	INSTITUCION EDUCATIVA INSTITUTO QUIMBAYA Visitas domiciliarias, llamadas telefónicas, gratuidad en las matriculas
FUNDACION TELEFONICA Y CAMARA DE COMERCIO\$0	INSTITUCION EDUCATIVA DE MERCADOTECNIA MARIA INMACULADA subsidio de alimentación escolar, con 90 beneficiados
\$0	INSTITUCION EDUCATIVA LAUREL restaurante y transporte escolar por parte del municipio de Quimbaya, beneficiando 470 alumnos.

SERVICIOS SOCIALES

1.2.2.3.8.50 Gestionar como mínimo dos convenio en el periodo de gobierno para el apoyo de los mejores Bachilleres en estudios universitarios

GOBERNACION QUINDIO-	MEJOR BACHILLER Y MEJOR ICFES
----------------------	-------------------------------

COFIQUINDIO-	2 becas otorgadas
--------------	-------------------

-0-	Convenio con la asamblea deptal - becas otorgadas por la Asamblea Departamental
-----	---

SERVICIOS SOCIALES

1.2.2.3.8.51 Un programa de validación en el Municipio de Quimbaya

-0-	INSTITUCION EDUCATIVA DE MERCADOTENCIA MARIA INMACULADA Validación de grado 5to a 20 alumnos para posibilitar el ingreso a la educación básica secundaria.
-----	---

SERVICIOS SOCIALES

1.2.2.3.8.52 Destinar como mínimo el 10% de los Recursos de Educación para el apoyo al programa de Alimentación Escolar en el Municipio.



INFORME DE GESTION AÑO 2011



Se destinaron 60.000.000 de apoyo a la alimentación escolar de sgp educación

SERVICIOS SOCIALES

1.2.2.3.8.52.1 apoyar 800 estudiante con transporte escolar

\$147.000.000	PRESTACION DE SERVICIO DE TRANSPORTE ESCOLAR EN VEHICULOS WILLIS, EN EL SECTOR RURAL PARA LOS ALUMNOS DE LAS INSTITUCIONES EDUCATIVAS PERTENECIENTES A LOS NIVELES 1 Y 2 DEL SISBEN, CON UNA INVERSIÓN DE \$120.000.000 POR PARTE DEL MUNICIPIO Y \$27.000.000 POR PARTE DE LA GOBERNACION DEL QUINDIO.
---------------	---

SERVICIOS SOCIALES

1.2.2.3.8.53 Apoyo a la Institución Educativa del Laurel, con el fin de fortalecer la educación en la Comunidad Indígena Embrea Chami.

En la sede de la vereda la española, se dictan las clases a la comunidad indígena embera chamí, por parte del profesor indígena asignado para tal fin.

SERVICIOS SOCIALES

1.2.2.3.8.54 Apoyo al programa de Educación especial y excepcional de la Institución Educativa Antonia Santos.
No aplica

SERVICIOS SOCIALES

1.2.2.3.8.55 Un proyecto de alfabetización formulado y ejecutado por año

Beneficiario y descripción	Valor	población atendida
INSTITUCION EDUCATIVA POLICARPA SALAVARRIETA Creación del programa CRECER en la sede Espíritu Santo.	-0-	45 Alumnos
INSTITUCION EDUCATIVA DE MERCADOTECNIA MARIA INMACULADA Alfabetización a 20 iletrados como aporte del MINISTERIO DE EDUCACION nacional, en la sede General Santander	-0-	20 iletrados
INSTITUCION EDUCATIVA INST QUIMBAYA Creación del programa CRECER.	-0-	23 Alumnos
INSTITUCION EDUCATIVA DE MERCADOTECNIA MARIA INMACULADA Alfabetización a 20 iletrados como aporte del MINISTERIO DE EDUCACION nacional, en la sede General Santander	-0-	20 iletrados


SERVICIOS SOCIALES

1.2.2.4.9.56 Evaluación y seguimiento anual del POAI municipal y departamental
SE REALIZA EL RESPECTIVO SEGUIMIENTO POR PARTE DE LA JEFATURA DE NUCLEO, LOS RECTORES DE LAS INSTITUCIONES EDUCATIVAS Y LA SUBSECRETARIA DE EDUCACIÓN A TRAVES DE LOS CONSEJOS DE RECTORES.

SERVICIOS SOCIALES

1.2.2.4.9.57 Seguimiento y evaluación anual de las y IE
+

Beneficiario y descripción	Valor	población atendida
INSTITUCION EDUCATIVA POLICARPA SALAVARRIETA Se realizan en las semanas de desarrollo y evaluación institucional.	00	
INSTITUCION EDUCATIVA SIMON BOLIVAR Se efectúa el seguimiento al plan de mejoramiento institucional.	00	



INFORME DE GESTION AÑO 2011



INSTITUCION EDUCATIVA INSTITUTO QUIMBAYA Autoevaluación anual	00	Comunidad educativa
INSTITUCION EDUCATIVA DE MERCADOTECNIA MARIA INMACULADA Evaluación del plan de mejoramiento a través de reuniones, talleres y encuestas	\$100.000	3000 beneficiados
INSTITUCION EDUCATIVA LAUREL Visitas de inspección y acompañamiento a las instituciones educativas		Comunidad educativa
INSTITUCION EDUCATIVA NARANJAL Evaluación del plan de mejoramiento a través de reuniones, talleres y encuestas		

SERVICIOS SOCIALES

1.2.2.4.9.58 Seguimiento anual del 100% de los proyectos radicados 2008 2011

Beneficiario y descripción	Valor	población atendida
INSTITUCION EDUCATIVA POLICARPA SALAVARRIETA Se realizan en las semanas de desarrollo y evaluación institucional.	00	670 beneficiados

Beneficiario y descripción	Valor	población atendida
INSTITUCION EDUCATIVA NARANJAL Se realizan labores de inspección y vigilancia a los proyectos en ejecución.	0	300

Se realiza a través de la Sub.-Secretaria de educación planeación municipal y la Jefatura de Núcleo Educativo

SERVICIOS SOCIALES

1.2.2.4.9.59 De acuerdo a los parámetros del MEN, la jume en coordinación con sed establecerá el número de alumnos por aula en cada una de las sedes educativas.

Beneficiario y descripción	Valor	población atendida
INSTITUCION EDUCATIVA POLICARPA SALAVARRIETA Se da aplicación a la relación técnica estudiante docente		1950

Beneficiario y descripción	Valor	población atendida
INSTITUCION EDUCATIVA NARANJAL Seguimiento al SIMAT y visitas de control.		300

Beneficiario y descripción	Valor	población atendida
INSTITUCION EDUCATIVA INSTITUTO QUIMBAYA Se realiza por parte de la secretaria de educación departamental así: 25 alumnos en preescolar, 35 en primaria y 40 en secundaria		Comunidad educativa

Beneficiario y descripción	Valor	población atendida
INSTITUCION EDUCATIVA LAUREL Se concertó un máximo de 40 estudiantes en reunión de		Comunidad educativa

PLAN DE DESARROLLO 2008-2011



INFORME DE GESTION AÑO 2011



rectores		
----------	--	--

SERVICIOS SOCIALES

1.2.2.4.9.60 Gestionar ante la SED el nombramiento oportuno de la planta de personal docente directivo docente y administrativo cuando se presenten vacantes y licencias

La Jefatura de núcleo Educativo del municipio, realiza el seguimiento y la información para el nombramiento del personal docente

Beneficiario y descripción	Valor	población atendida
INSTITUCION EDUCATIVA INSTITUTO POLICARPA SALAVARRIETA Gestiones ante la secretaria de educación departamental para la asignación oportuna del personal requerido.	00	

Beneficiario y descripción	Valor	población atendida
INSTITUCION EDUCATIVA NARANJAL Gestiones ante la dirección administrativa de la secretaria de educación NOMBRAMIENTO DE MAESTRA DE APOYO, ORIENTACION, 2 DOCENTES PARA MEDIA TECNICA.	00	303

INSTITUCION EDUCATIVA SIMON BOLIVAR CAPACITACION EN LIDERAZGO.	00	60
--	----	----

INSTITUCION EDUCATIVA INSTITUTO QUIMBAYA Realización de gestiones por parte de la rectora de la institución para tal efecto	00	Comunidad educativa
---	----	---------------------

INSTITUCION EDUCATIVA DE MERCADOTECNIA MARIA INMACULADA Entrega oportuna y asignación académica para solicitar el personal docente y administrativo a la Secretaria de Educación. Oficios y visitas permanentes.	1670 ESTUDIANTES	Comunidad educativa
--	------------------	---------------------

INSTITUCION EDUCATIVA LAUREL Constantes misivas a la secretaria de educación para proveer los cargos vacantes, entrevistas con la dirección administrativa y el secretario departamental de educación.		550 alumnos y padres de familia
--	--	---------------------------------

SERVICIOS SOCIALES

1.2.2.4.9.61 Dos asistencias técnicas anuales dirigidas a los líderes de las organizaciones de las comunidades educativas por parte de los directivos docentes


Beneficiario y descripción	Valor	población atendida
INSTITUCIONES EDUCATIVAS POLICARPA Programa lideres siglo XXI \$100.000		2000

SERVICIOS SOCIALES

1.2.2.4.9.62 Setenta personas de la comunidad educativas formadas en liderazgo anual mente

Beneficiario y descripción	Valor	población atendida
----------------------------	-------	--------------------

PLAN DE DESARROLLO 2008-2011



INFORME DE GESTION AÑO 2011



INSTITUCION EDUCATIVA POLICARPA SALAVARRIETA Capacitación de estudiantes a través del programa lideres siglo XXI 10 personas formadas en liderazgo	0	10
---	---	----

Beneficiario y descripción	Valor	población atendida
INSTITUCION EDUCATIVA NARANJAL Desarrollo del componente comunitario a través de la escuela de padres	-0-	

Beneficiario y descripción	Valor	población atendida
INSTITUCION EDUCATIVA INSTITUTO QUIMBAYA 20 alumnos del gobierno estudiantil formados en liderazgo por la fundación LUIS FELIPE VELEZ	\$0	20 alumnos
INSTITUCION EDUCATIVA DE MERCADOTECNIA MARIA INMACULADA Capacitación al consejo de estudiantes, personero y representantes al consejo directivo	-0-	105 beneficiados

INSTITUCION EDUCATIVA LAUREL Capacitaciones por parte de la secretaria departamental de educación y del municipio en liderazgo	-0-	5 líderes comunitarios, comunidad embera chamí
---	-----	--

SERVICIOS SOCIALES

1.2.2.4.9.63 Creación de un banco de preguntas para cada una de las áreas a nivel municipal durante el periodo 2008 – 2011

Beneficiario y descripción	Valor	población atendida
INSTITUCION EDUCATIVA POLICARPA SALAVARRIETA Se hace mediante la capacitación en pruebas ICFES	\$	
INSTITUCION EDUCATIVA SIMON BOLIVAR Si, trabajo realizado por la dirección de núcleo educativo	\$0	
INSTITUCION EDUCATIVA INSTITUTO QUIMBAYA Archivo en carpetas pedagógicas de pruebas ICCFES y SABER	\$	2000 estudiantes
INSTITUCION EDUCATIVA DE MERCADOTECNIA MARIA INMACULADA Elaboración de pruebas SABER 9° Y 11°		1200 estudiantes

SERVICIOS SOCIALES

1.2.2.4.9.64 Fortalecer la formación de talentos durante el periodo 2008 – 2011

Beneficiario y descripción	valor	población atendida
INSTITUCION EDUCATIVA MERCADOTECNIA fortalecimiento potencial estudiantil		12 Alumnos



INFORME DE GESTION AÑO 2011



Beneficiario y descripción	valor	población atendida
INSTITUCION EDUCATIVA POLICARPA SALAVARRIETA Festival de talentos realizado en el coliseo cubierto	\$200.000-	2000 Alumnos

Beneficiario y descripción	valor	población atendida
INSTITUCION EDUCATIVA INSTITUTO QUIMBAYA Capacitación a docentes en competencias lectoras a través de la fundación LUIS FELIPE VELEZ	-0-	4 Docentes

1.3. SALUD

DESARROLLO ECONOMICO

1.3.3.5.10.65 Ampliación de cobertura de 2000 nuevos beneficiarios al SGSSS
Meta cumplida en el periodo 2008-2011.

SERVICIOS SOCIALES

1.3.3.5.10.66 Ocho Campañas direccionadas a promover la afiliación al SGSSS Contributivo
Se realizaron visitas a la comunidad con el fin de promover la afiliación al régimen contributivo y subsidiado
Meta cumplida en el periodo 2009-2011.

SERVICIOS SOCIALES

1.3.3.5.10.67 Una base de datos que contenga el 95% de la población con Necesidades Básicas Insatisfechas para acceder al Régimen Subsidiado.
Es una tarea dinámica y constante que se viene realizando diariamente con la actualización de la base de datos del régimen subsidiado.
Meta cumplida durante el cuatrefeño.

SERVICIOS SOCIALES

1.3.3.5.10.68 68 Dieciséis (16) contratos celebrados durante el período con las diferentes EPS para la Administración de Recursos de Régimen Subsidiado

SUPERINTENDENCIA NACIONAL DE SALUD	\$21.813.385.00
Acto administrativo resolución 460 del 01 de abril de 2011 continuidad	\$5.297.293.916,13
Población pobre no Afiliada.	\$556.468.840
TOTAL	\$5.853.762.756,13

SERVICIOS SOCIALES

1.3.3.5.10.69 Mantener y Actualizar la base de datos con el 95% de afiliados beneficiarios del SGSSS

apoyo de servicios personales y técnicos en la secretaria de desarrollo económico y competitividad en el área de aseguramiento apoyando los procesos estipulados en el acuerdo 244/2003 del consejo nacional de seguridad en salud.	
---	--

SERVICIOS SOCIALES

1.3.3.5.10.70 Cuatro contratos de interventora de Régimen Subsidiado

INTERVENTORIA PARA EL AREA DE ASEGURAMIENTO REGIMEN SUBSIDIADO	
--	--

SERVICIOS SOCIALES

1.3.3.6.11.71 Ochenta (80) % de la población que requiera los SERVICIOS en la ESE Hospital Sagrado Corazón de Jesús atendida

SERVICIOS SOCIALES


1.3.3.6.11.72 Avanzar en el proceso de acreditación de la ESE Hospital Sagrado Corazón de Jesús en un 50%.

SERVICIOS SOCIALES

1.3.3.6.11.73 Un Plan de mejoramiento Continuo de los estándares de calidad (PAMEC) adoptado.

SERVICIOS SOCIALES

PLAN DE DESARROLLO 2008-2011



INFORME DE GESTION AÑO 2011



1.3.3.6.11.74 Realización de tres Mejoramiento de la infraestructura física de la ESE Hospital sagrado Corazón de Jesús.

La meta se reporta en un 100% de cumplimiento.

SERVICIOS SOCIALES

1.3.3.6.11.75 Una Reestructuración Administrativa en un 50% en la ESE Hospital Sagrado Corazón de Jesús.

SERVICIOS SOCIALES

1.3.3.6.11.76 Un sistema de Costos implementado en el Hospital sagrado Corazón de Jesús.

La meta se encuentra cumplida en un 100% desde la vigencia 2009 en el momento se esta realizando un control y seguimiento por parte de la subsecretaria de salud del municipio de quimbaya

SERVICIOS SOCIALES

1.3.2.7.12.77 Diez (10) programas de promoción y calidad de vida implementados
Recurso económico invertido: \$189.842.918

BENEFICIARIO

VALOR

HOSPITAL SAGRADO CORAZON DE JESUS	CONTRATO INTERADMINISTRATIVO SUSCRITO ENTRE EL MUNICIPIO DE QUIMBAYA Y LA ESE SAGRADO CORAZON DE JESUS	\$189.842.918
-----------------------------------	--	---------------

-SALUD MENTAL: Implementación de una política de salud mental.

-Recepción y seguimiento de fichas epidemiológicas por parte de la ESE Hospital Sagrado Corazón de Jesús y Fiscalía General de la Nación. Casos reportados año 2010 35.

-Realización de actividades IEC (información educación y comunicación) con grupos conformados (Familias en Acción, Madres FAMI, Madres líderes, Hipertensos, Gestantes, Escuela de Padres) y comunidad vulnerable. Total de actividades año 2010 1092.

-Aplicación de encuesta RSQ (tamizaje de salud mental).

Implementación de una política para la reducción de sustancias psicoactivas (prevención, mitigación y superación), 2215 personas.

-Realización de actividades de IEC (Información, Educación, Comunicación) en prevención del consumo de sustancias Psicoactivas en Instituciones Educativas (Naranjal, Mercadotecnia, General Santander, Integrado el Roció, Simón Bolívar, Sagrado Corazón de Jesús, Sadequi, Antonia Santos,) y en medios masivos de comunicación, campañas sobre Prevención de Consumo de cigarrillo (Obras de Teatro en Centros Educativos). Total población intervenida año 2010 2215.

-Construcción intersectorial del plan estratégico municipal de salud mental y de reducción de sustancias psicoactivas con apoyo del Instituto Seccional del Quindío.

-Marcha contra el maltrato infantil y ruta de atención, asistencia 4500.

-SALUD INFANTIL:

META: lograr mantener las coberturas de vacunación con todos los biológicos (pai) en un 95% .

RESULTADO: total dosis aplicadas 5942

El monitoreo de sarampión rubéola realizado por el ministerio de la protección social fue del 98.5% por lo tanto el municipio se encuentra certificado como libre de sarampión y rubéola.

META: reducir o como mínimo mantener la tasa de muerte infantil en niños menores de 1 año

RESULTADO: se presentaron 2 muertes en niños menores de 1 año, (según seguimiento se concluye que las muertes fueron ocasionadas por negligencia y abandono por parte de las madres de los menores)

Reducir o como mínimo, mantener la tasa de mortalidad en menores de 5 años (línea base 0.03% por total de menores de 5 años): en este año no se presentaron muertes en menores de 5 años, la tasa de mortalidad fue de 0%la reducción de la tasa fue de 100%.

-SALUD SEXUAL Y REPRODUCTIVA:

RESULTADO: En el 2010 no se presentaron casos de mortalidad materna, Muertes perinatales 4, Muerte infantil 0.

-Reducción del 64.6% de mujeres embarazadas menores de 20 años en relación con el año 2009

PLAN DE DESARROLLO 2008-2011



INFORME DE GESTION AÑO 2011



-NUTRICION: Reducir la prevalencia de anemia ferropénica en gestantes.
 - Contribuir a la disminución del bajo peso al nacer en el municipio: según nacidos vivos HSCJ a octubre 31 2<2500g.
 -Mantener o reducir por debajo de la línea base la deficiencia de micronutrientes en menores de 5 años: contribuir a la disminución del bajo peso en los menores de 12 años en el Municipio: menores de 5 años: desnutrición crónica:5.6%, desnutrición global 4.9%, desnutrición aguda 3.2%.
 -Mantener la tasa de mortalidad por desnutrición crónica en el Municipio: tasa de mortalidad por desnutrición 0. Incrementar en 1 mes la media de la lactancia materna exclusiva.
 Conformación comité AIEPI, resolución política AIEPI, se inicia levantamiento línea de base práctica de lactancia materna y alimentación complementaria.

ATENCION PRIMARIA EN SALUD: TOTAL DE PERSONAS INTERVENIDAS 8016

- CITOLOGIA CERVICOUTERINA (CCV) 1887
- PLANIFICACION FAMILIAR 5498
- CONTROL Y DESARROLLO 658
- SALUD ORAL 155
- ADULTO MAYOR 73
- ADULTO JOVEN 192
- GESTANTES 202
- VACUNACIÓN 658
- LACTANCIA MATERNA 82
- POST PARTO RECIEN NACIDO 14

ZOONOSIS:

- ESTERILIZACION DE CANINOS Y FELINOS
- 46 (CANINOS)
- 55 (FELINOS)
- VACUNACIÓN ANTIRABICA AREA URBANA Y RURAL
- (CANINOS) 2900
- (FELINOS) 680

SERVICIOS SOCIALES

1.3.2.7.12.78 Diez (10) programas de prevención de riesgos en salud

SERVICIOS SOCIALES

1.3.2.7.12.79 Un programa implementado de acciones de vigilancia y gestión del conocimiento

SERVICIOS SOCIALES

1.3.3.8.13.80 Diez (10) programas de promoción y calidad de vida implementados en las poblaciones especiales

SERVICIOS SOCIALES

1.3.3.8.13.81 Un programa de Red Juntos funcionando en la Alcaldía Municipal en lo que respecta a las acciones de salud

SERVICIOS SOCIALES

1.3.3.8.13.82 Un programa de campañas educativas implementado en la población organizada

SERVICIOS SOCIALES

1.3.3.9.14.83 Un programa que contenga campañas de promoción de salud y calidad de vida en ámbitos laborales.

fortalecimiento a la ejecución del plan territorial de salud específicamente al apoyo de las acciones y actividades de los ejes programáticos promoción social y prevención vigilancia y control de los riesgos profesionales.	\$8.000.000
--	-------------


SERVICIOS SOCIALES

1.3.3.9.14.84 Un programa implementado en el Municipio de Quimbaya de inspección, vigilancia y control de los riesgos

SERVICIOS SOCIALES

1.3.3.9.14.85 Un programa implementado en el Municipio de Quimbaya de promoción de la salud, prevención de los riesgos en salud y de origen laboral en ámbitos laborales

PLAN DE DESARROLLO 2008-2011



INFORME DE GESTION AÑO 2011



Se realizaron visitas a establecimientos públicos y privados para la aplicación de lista de chequeo enviada por el Instituto Seccional de Salud del Quindío con el fin de evaluar actividades de seguridad en el trabajo, enfermedades de origen laboral, para dar cumplimiento al 5 eje programático de la resolución 0425 de 2008.

Actualización de censo de población informal del Municipio de Quimbaya.

Actualización de trabajo con el COLOSO (Comité Local de Salud Ocupacional) Municipal.

Realización de campañas de salud ocupacional y riesgos profesionales en ámbitos laborales.

Notificación de la ESE Municipal de accidentes de trabajo y enfermedad profesional.

Capacitación en deberes y derechos de riesgos profesionales por parte del COLOSO a trabajadores formales e informales.

Celebración del día nacional de la salud ocupacional en el Municipio de Montenegro (Filandia, Montenegro y Quimbaya).

SERVICIOS SOCIALES

1.3.3.10.15.86 Un plan preventivo con acciones en salud pública

convenio interadministrativo entre la alcaldía municipal de quimbaya y la ese hospital sagrado corazón de Jesús para cofinanciar el préstamo de la compra de una ambulancia	\$30.000.000
---	--------------

SERVICIOS SOCIALES

1.3.3.10.15.87 Un plan interinstitucional implementado como respuesta territorial ante las situaciones de emergencias y desastres

Se actualizo el plan municipal de emergencias y contingencias con todos los organismos que hacen parte del CLOPAD el documento se denomino plan integral de emergencias y contingencias PIECS versión 2010

SERVICIOS SOCIALES

1.3.3.8.13.81 Un programa de Red Juntos funcionando en la Alcaldía Municipal en lo que respecta a las acciones de salud

1.4. DEPORTE

SERVICIOS SOCIALES

1.4.4.11.17.88 Dos procesos democráticos para elegir coordinador de deportes del Municipio
Esta meta se llevo a cabo el año inmediatamente anterior.

SERVICIOS SOCIALES

1.4.4.11.17.89 Un Plan Sectorial de deporte formulado

En mesas de trabajo con el imderqui, se realizo el plan sectorial de deportes.

El cual fue aprobado por la comisión 2° de Honorable Concejo Municipal el día, quedando como acuerdo Municipal N° 053 de 2011.

DESARROLLO ECONOMICO

1.4.4.11.16.90 Doce (12) obras de mantenimiento de escenarios deportivos

META CUMPLIDA

En el presente año se llevo a cabo mantenimiento del coliseo cubierto, la adecuación del acceso al polideportivo central para personas con movilidad reducida y convenio con SADEQUI para la terminación de las piscinas del parque recreacional


Contratación Personal	2	\$ 4.400.000
Contratos de obra		\$ 12.448.803
Compra de Materiales		\$ 17.286.835
Aporte efectivo entregado a SADEQUI		\$ 18.000.000
Total Inversión		\$ 45.028.491

El aporte en efectivo a Sadequi se realizó a través de un convenio para culminación de obras en el sector de las piscinas del parque recreacional. Además de se hizo entrega de los materiales adquiridos.

SERVICIOS SOCIALES

1.4.4.11.17.91 Cuatro (4) escuelas de formación deportiva apoyadas a través de Monitorias

OBJETO	POBLACION ATENDIDA	VALOR
DESARROLLO DE PROGRAMAS Y ACTIVIDADES QUE FOMENTEN LA PRACTICA DEL DEPORTE , LA RECREACION Y EL APROVECHAMIENTO DEL TIEMPO LIBRE EN DIFERENTES DISCIPLINAS DEPORTIVAS EN	2500	\$14.375.000



INFORME DE GESTION AÑO 2011



EL MUNICIPIO DE QUIMBAYA		
MONITOR DE CICLISMO	300	\$7.647.757
MONITOR DE FUTBOL	300	\$7.647.757
MONITORIA DE ATLETISMO	300	\$7.647.757
MONITORIA DE FUTBOL JUVENIL	300	\$3.600.000
CONTRATO DE PRESTACION DE SERVICIOS PARA LA REALIZACION DE DIFERENTES ACTIVIDADES RECREODEPORTIVAS: CAMINATAS CICLOVIAS, PROGRAMA DE RECREACION A LOS ADULTOS MAYORES DENOMINADO NUEVO COMIENZO	2.500	\$3.891.000
MONITORIA DE ACONDICIONAMIENTO FÍSICO A DEPORTISTAS DE ESCUELAS DE FORMACIÓN, CLUBES Y COMUNIDAD DEPORTIVA.	80	\$1.800.000
TOTAL		\$42.718271

SERVICIOS SOCIALES

1.4.4.11.17.92 Ocho (8) Dotaciones para implementación deportiva a los clubes o Escuelas de Formación Deportiva en el cuatrenio

BENEFICIARIO	VALOR	POB. BENEFICIADA
DOTACION E IMPLEMENTACION DEPORTIVA A ESCUELAS Y CLUBES DEPORTIVOS	\$5.627.904	300 DEPORTISTAS



INFORME DE GESTION AÑO 2011



SERVICIOS SOCIALES

1.4.4.11.17.93 Cuatro (4) Reconocimientos al Deportista del Año

NO SE REALIZO EL RECONOCIMIENTO DEPORTIVO	
---	--

SERVICIOS SOCIALES

1.4.4.11.17.94 Cuatro (4) nuevos comités o clubes deportivos Creados

BENEFICIARIO	VALOR	POB. BENEFICIADA
DOS NUEVOS CLUBES DEPORTIVOS CREADO Y DOS RENOVACIONES DE RECONOCIMIENTOS DEPORTIVOS	NO REQUIRIO RECURSOS	80

SERVICIOS SOCIALES

1.4.4.11.17.95 Un IMDERQUI fortalecido

BENEFICIARIO	VALOR	POB. BENEFICIADA
ESTE AÑO NO SE REUNIO EL IMDERQUI		

SERVICIOS SOCIALES

1.4.4.11.18.96 Cuarenta (40) eventos deportivos y recreativos apoyados

OBJETO	POBLACION ATENDIDA	VALOR
CONVENIO DE ASOCIACION CON EL CLUB DEPORTIVO ALFER PARA LA PREMIACION DEL TORNEO INFANTIL BABY FUTBOL	1000	\$ 1.000.000
CONVENIO DE ASOCIACIÓN CON EL CLUB DEPORTIVO ALEJANDRÍA PARA LA PARTICIPACIÓN DEL CAMPEONATO NACIONAL DE FUTBOL POSTOBON SUB 20 Y COPA SAMSUNG	100	\$4.000.000
PRESTAR EL SERVICIO PARA LA REALIZACIÓN DE EVENTOS DEPORTIVOS Y RECREATIVOS PARA EL APROVECHAMIENTO DEL TIEMPO LIBRE DE LA POBLACIÓN DE QUIMBAYA	1.000	\$10.500.000
CONVENIO INTERINSTITUCIONAL CON LA COMISION MUNICIPAL DE FUTBOL PARA REALIZACION DE TORNEL MUNICIPAL DE FUTBOL	3000	\$6.000.000
COMPRA DE 70 MEDALLAS Y 6 TROFEOS PARA EVENTO DEPORTIVO A REALIZARSE EN EL POLIDEPORTIVO LA ESPERANZA.	500	\$400.000
REALIZACION CONVENIO INTERINSTITUCIONAL PARA LA REALIZACION DEL TORNEO MUNICIPAL DE FUTBOL DE SALON	2500	\$2.124.000
SUSCRIPCIÓN DE CONVENIO DE ASOCIACIÓN CON EL CLUB DEPORTIVO ALEJANDRÍA PARA PARTICIPAR EN LA COPA TELMEX EN LA CIUDAD DE BOGOTÁ.	100	\$2.500.000
PRESTACIÓN DE SERVICIOS DE APOYO A LA GESTIÓN EN LA REALIZACIÓN DE ACTIVIDAD RECREO-DEPORTIVA A LOS NIÑOS EN SITUACIÓN DE DISCAPACIDAD DE LA FUNDACIÓN SERES MARAVILLOSOS.	100	\$301.338
TOTAL		\$27.141.338



INFORME DE GESTION AÑO 2011



SERVICIOS SOCIALES

1.4.4.11.18.97 Cuatro (4) intercolegiados apoyados durante el período de gobierno

PREMIACION A LAS SIETE INSTITUCIONES EDUCATIVAS DEL MUNICIPIO PARTICIPANTES DE LOS JUEGOS INTERCOLEGIADOS MUNICIPALES (ESTA PREMIACION SE ENTREGO CON RECURSOS PROVENIENTES DE CONVENIO CON INDEPORTES)	800	\$11.587.060
--	-----	--------------

1.5. CULTURA

SERVICIOS SOCIALES

1.5.5.12.19.98 Un plan sectorial de cultura formulado

Dentro del plan de acción para la vigencia 2011 se encuentra programada la realización del plan sectorial de cultura el cual no está formulado, ya que a nivel departamental este se encuentra en proceso de evaluación y es necesario tomar como base el plan departamental para articularlo al plan sectorial de cultura de Quimbaya, de manera que las políticas municipales, departamentales y nacionales se apoyen entre sí.

SERVICIOS SOCIALES

1.5.5.12.19.99 Constitución de 4 convenios con el Centro Cultural de Artistas de Quimbaya

- En el año 2011 no se realizo ningún convenio.

- Se apoyo para la realización de una actividad cultural llamada caravana caballitos de palo liderada por el Centro Cultural de Artistas con una población beneficiada de 3000 personas entre padres y niños quienes hicieron parte del evento.

SERVICIOS SOCIALES

1.5.5.12.20.100 Una biblioteca pública municipal funcionando durante los cuatro años

	BENEFICIARIOS	INVERSION
Apoyo de recurso humano para el funcionamiento de la biblioteca pública municipal 2011.	30.500 personas con un 80% de Niños, niñas y jóvenes.	\$11.600.000=

SERVICIOS SOCIALES

1.5.5.12.19.101 Diez (10) actores del arte y la cultura apoyados

En el año 2011 no se avanzó en esta meta



INFORME DE GESTION AÑO 2011



SERVICIOS SOCIALES

1.5.5.12.21.102 Cuatro (4) apoyos al evento de velas y faroles

Programación, ejecución, control , seguimiento y apoyo a las actividades del XXIX Festival de Velas y Faroles	20 mil personas aproximadamente
---	---------------------------------

Realizar el servicio consistente en la gestión para las diferentes actividades preparatorias para el XXIX festival de velas y faroles del 7 y 8 de diciembre de 2011	\$49.000.000
Compra de materiales para la realización del XXIX festival de velas y faroles de 2011	
Diseño de alumbrados con los temas “No al maltrato infantil” y “religiosidad”, para exhibirlos en el XXIX festival de velas y faroles	
Realizar eventos artísticos en el tablado principal de la plaza de bolívar en el lanzamiento del afiche y en el marco del festival de velas y faroles 7 y 8 de diciembre de 2011	
Premiación XXIX festival velas y faroles de Quimbaya año 2011	
TOTAL	

SERVICIOS SOCIALES

1.5.5.12.22.103 Veintiocho (28) eventos culturales apoyados

Realización de eventos y muestras culturales en semana santa, Homenaje a los fundadores de operación PAPA, 20 de julio, eventos artísticos y culturales en las fiestas aniversarias 2011, celebración día de la música. Asesoramiento y apoyo a los eventos de arte y cultura del municipio de Quimbaya en la programación y ejecución de una agenda cultural que promuevan las escuelas de formación artística y otros grupos artísticos del municipio.	41.400.000
Población beneficiada: 20.000 habitantes aproximadamente	
TOTAL:	

SERVICIOS SOCIALES

1.5.5.12.19.104 Un consejo de cultura reactivado y funcionando

Se encuentra activado y funcionando en el presente año.

En la vigencia 2011 se han realizaron 5 reuniones ordinarias y 2 asesorías por parte del ministerio y la secretaría de Cultura con el fin de fortalecer el proceso, tal como lo dispone la ley general de cultura.

Hacen parte de este consejo de cultura 18 personas aumentando la representación de los diferentes sectores del municipio en 3 miembros más.

SERVICIOS SOCIALES

1.5.5.12.19.105 Cinco (5) escuelas de formación artística y cultural en sus diferentes modalidades, fortalecidas y apoyadas

Funcionaron en el 2011, cinco escuelas de formación artística durante 10 meses: banda juvenil musical, guitarra, pintura, teatro y danzas.



INFORME DE GESTION AÑO 2011



INVERSION

Apoyar a las escuelas de formación artística y cultural del municipio de Quimbaya para que cumplan con sus diferentes metas de capacitación a niños, niñas y jóvenes en las diferentes áreas.	BENEFICIARIOS	50.000.000
Formación artística y cultural a los niños, niñas y jóvenes del municipio en las áreas de pintura, banda juvenil musical, guitarra, teatro y danzas.	1000 estudiantes entre niños, niñas, jóvenes y adultos de la localidad aproximadamente	
TOTAL		

ACTIVIDADES

- Apoyo para la coordinación de las Escuelas de formación artística y cultural
- pago monitorias de las cinco Escuelas de formación artísticas y culturales

SERVICIOS SOCIALES

1.5.5.12.23.106 Un fondo rotatorio del artista y gestor cultural apoyado y en funcionamiento

Este fondo fue aprobado por acuerdo municipal de consejo para orientarlo a una concertación de bolsa de proyectos culturales.

	BENEFICIARIOS	INVERSION RECURSOS ESTAMPILLA
Apoyo 13 personas de las diferentes áreas artísticas y culturales del municipio de Quimbaya a quienes se les aprobó presupuesto para realizar su proyecto cultural en el 2011.	1500 personas	\$26.000.000=

SERVICIOS SOCIALES

1.5.5.12.19.107 Afiliar al Sistema general de Seguridad Social en Salud Régimen subsidiado en salud 40 de los artistas y gestores culturales

Ya existe la universalidad de régimen subsidiado en el municipio, se está a espera de la reglamentación por parte del ministerio de cultura para que los artistas y cultores de Quimbaya puedan acceder al régimen contributivo.

SERVICIOS SOCIALES

1.5.5.12.19.108 Tres (3) Sedes de formación artística funcionando

Se cuenta con 4 sedes en funcionamiento, para la práctica de las diferentes áreas culturales, entre sedes son:
 Centro Artístico y cultural en la antigua alcaldía
 Sede de la banda juvenil musical en el coliseo,
 Sede grupo de danzas en el antiguo Instituto Quimbaya,
 Y Casa de la Cultura.

SERVICIOS SOCIALES

1.5.5.13.24.109 Setenta (70) personas de la comunidad embera Chami beneficiadas con las manifestaciones culturales y artísticas

OBJETO	BENEFICIARIOS
PARTICIPACIÓN EN LAS FERIAS ARTESANALES DE LA SEMANA SANTA	5 personas de la comunidad indígena EMBERA CHAMI Valor \$100.000



OBJETO	BENEFICIARIOS
REALIZAR DE EVENTOS CULTURALES EDUCATIVO CON LA COMUNIDAD EMBERA CHAMI DE LA VEREDA EL LAUREL EN SABEES Y COSTUMBRES ANCESTRALES CON ENFASIS EN LA ETNOEDUCACION A LOS NIÑOS Y NIÑAS INDIGENAS DE LA COMUNIDAD ENSEÑANDOLES A LEER Y ESCRIBIR MEDIANTE SUS METODOS	70 personas de la comunidad indígena EMBERA CHAMI

SERVICIOS SOCIALES

1.5.5.13.24.110 Cuatro (4) obras de conservación, promoción y difusión del patrimonio cultural y artístico.

	BENEFICIARIOS	INVERSION RECURSOS ESTAMPILLA
Obra nueva de barranquismo en salida para Alcalá y restauración de las obras ya existentes en ese lugar	1500 personas	\$14.545.454=

SERVICIOS SOCIALES

1.5.5.13.24.111 Dos (2) hallazgos arqueológicos en recuperación y difundidos

R- No hubo hallazgos arqueológicos.

TOTAL RECURSO EJECUTADO EN EL SECTOR CULTURA:

2011	
EJECUCION	PRESUPUESTADO
215.348.691	199.476.985

RECURSO EJECUTADO POR RUBRO:

	recurso ejecutado por proyecto	2011
19	DIFUCION DE LAS MANIFESTACIONES ARTISTICAS Y CULTURALES DE QUIMBAYA	62.863.669,69
20	DOTACION Y OPERACION DE LA CASA DE LA CULTURA Y BIBLIOTECA PUBLICA DE QUIMBAYA	10.000.000,00
21	ADMINISTRACION DE FESTIVAL DE VLAS Y FAROLES DE QUIMBAYA	49.951.570,42
22	REALIZACION DE EVENTOS ARTISTICOS Y CULTURALES DE QUIMBAYA	46.123.093,00
23	ADMINISTRACION DEL FONDO ROTATORIO DEL ARTISTA Y GESTOR CULTURAL DE QUIMBAYA	26.855.098,93
24	CONSERVACION DEL PATRIMONIO HISTORICO Y CULTURAL DE QUIMBAYA	19.555.259,00

SECTOR CULTURA PORCENTAJE DE AVANCE EN EL PLAN DE DESARROLLO:

PLAN DE DESARROLLO 2008-2011



INFORME DE GESTION AÑO 2011




PROGRAMA / SUBPROGRAMA	META PROPUESTA	META ALCANZADA	PORCENTAJE DE CUMPLIMIENTO DURANTE LOS 4 AÑOS	POBLACIÓN BENEFICIADA EN EL 2011
CULTURA-FORTALECIMIENTO Y DIFUSIÓN DE LAS MANIFESTACIONES CULTURALES Y ARTÍSTICAS DE QUIMBAYA	098. UN PLAN SECTORIAL DE CULTURA FORMULADO	-	0%	es necesario tomar como base el plan departamental para articularlo al plan sectorial de cultura de Quimbaya, de manera que las políticas municipales, departamentales se apoyen entre sí.
CULTURA-FORTALECIMIENTO Y DIFUSIÓN DE LAS MANIFESTACIONES CULTURALES Y ARTÍSTICAS DE QUIMBAYA	099. CONSTITUCION DE 4 CONVENIOS CON EL CENTRO CULTURAL DE ARTISTAS DE QUIMBAYA	2 CONVENIOS REALIZADOS	50%	la realización de una actividad cultural llamado caravana caballitos de palo con 3000 beneficiados
CULTURA-FORTALECIMIENTO Y DIFUSIÓN DE LAS MANIFESTACIONES CULTURALES Y ARTÍSTICAS DE QUIMBAYA	100. BIBLIOTECA PUBLICA MUNICIPAL EN FUNCIONAMIENTO	BIBLIOTECA PUBLICA MUNICIPAL EN FUNCIONAMIENTO	100%	30.500 personas con un 80% de Niños, niñas y jóvenes.
CULTURA-FORTALECIMIENTO Y DIFUSIÓN DE LAS MANIFESTACIONES CULTURALES Y ARTÍSTICAS DE QUIMBAYA	101. 10 ACTORES DE ARTE Y CULTURA APOYADOS	10 ACTORES DEL ARTE Y CULTURA APOYADOS	100%	0
CULTURA-FORTALECIMIENTO Y DIFUSIÓN DE LAS MANIFESTACIONES CULTURALES Y ARTÍSTICAS DE QUIMBAYA	102. 4 APOYOS AL EVENTO DE VELAS Y FAROLES	4 APOYOS AL EVENTO DE VELAS Y FAROLES	100%	20 mil personas aproximadamente mas miles de turistas durante el 7 y 8 de diciembre de 2011
CULTURA-FORTALECIMIENTO Y DIFUSIÓN DE LAS MANIFESTACIONES CULTURALES Y ARTÍSTICAS DE QUIMBAYA	103. 28 EVENTOS CULTURALES APOYADOS	28 EVENTOS CULTURALES APOYADOS	95%	Población beneficiada: 34.000 habitantes



INFORME DE GESTION AÑO 2011



CULTURA-FORTALECIMIENTO Y DIFUSIÓN DE LAS MANIFESTACIONES CULTURALES Y ARTÍSTICAS DE QUIMBAYA	104. UN CONSEJO DE CULTURA REACTIVADO Y FUNCIONANDO	UN CONSEJO DE CULTURA REACTIVADO Y FUNCIONANDO	100%	se han realizado 5 reuniones ordinarias y 2 asesorías por parte del ministerio y la secretaría de Cultura - 18 personas representando los diferentes sectores
CULTURA-FORTALECIMIENTO Y DIFUSIÓN DE LAS MANIFESTACIONES CULTURALES Y ARTÍSTICAS DE QUIMBAYA	105. 5 ESCUELAS DE FORMACION ARTISTICA Y CULTURAL FORTALECIDAS Y APOYADAS	5 ESCUELAS DE FORMACION ARTISTICA Y CULTURAL FORTALECIDAS Y APOYADAS	100%	Las 5 escuelas de formación funcionaron durante 10 meses: banda juvenil musical, guitarra, pintura, teatro y danzas. 1000 beneficiados
CULTURA-FORTALECIMIENTO Y DIFUSIÓN DE LAS MANIFESTACIONES CULTURALES Y ARTÍSTICAS DE QUIMBAYA	106. 1 FONDO ROTATORIO DEL ARTISTA Y GESTOR CULTURAL APOYADO Y EN FUNCIONAMIENTO	1 FONDO ROTATORIO DEL ARTISTA Y GESTOR CULTURAL APOYADO Y EN FUNCIONAMIENTO	100%	Apoyo 13 personas de las diferentes áreas artísticas y culturales .beneficiados indirectos 1500 personas
CULTURA-FORTALECIMIENTO Y DIFUSIÓN DE LAS MANIFESTACIONES CULTURALES Y ARTÍSTICAS DE QUIMBAYA	107. 40 DE LOS ARTISTAS Y GESTORES CULTURALES AFILIADOS AL SISTEMA GENERAL DE SEGURIDAD SOCIAL	40 DE LOS ARTISTAS Y GESTORES CULTURALES AFILIADOS AL SISTEMA GENERAL DE SEGURIDAD SOCIAL	100%	Se está a espera de la reglamentación por parte del ministerio de cultura Para que los artistas y cultores de Quimbaya puedan acceder al régimen contributivo.
CULTURA-FORTALECIMIENTO Y DIFUSIÓN DE LAS MANIFESTACIONES CULTURALES Y ARTÍSTICAS DE QUIMBAYA	108. 3 SEDES DE FORMACION ARTISTICA FUNCIONANDO	3 SEDES DE FORMACION ARTISTICA FUNCIONANDO	95%	Centro Artístico y cultural Sede de la banda juvenil musical en el coliseo, Sede grupo de danzas en el antiguo Instituto Quimbaya, Casa de la Cultura. 34.000 beneficiados aproximadamente



INFORME DE GESTION AÑO 2011



FORTALECIMIENTO Y DIFUSIÓN DE LAS MANIFESTACIONES CULTURALES Y ARTÍSTICAS DE QUIMBAYA	109. 70 PERSONAS DE LA COMUNIDAD EMBERA CHAMI BENEFICIADAS CON LAS MANIFESTACIONES ARTÍSTICAS Y CULTURALES	210 PERSONAS DE LA COMUNIDAD EMBERA CHAMI BENEFICIADAS CON LAS MANIFESTACIONES ARTÍSTICAS Y CULTURALES	100%	120 personas de la comunidad indígena EMBERA CHAMI
CULTURA-FORTALECIMIENTO Y DIFUSIÓN DE LAS MANIFESTACIONES CULTURALES Y ARTÍSTICAS DE QUIMBAYA	110. 4 OBRAS DE CONSERVACION, PROMOCION, Y DIFUSION DEL PATRIMONIO CULTURAL Y ARTISTICO	4 OBRAS DE CONSERVACION, PROMOCION, Y DIFUSION DEL PATRIMONIO CULTURAL Y ARTISTICO	100%	1 Obra de barranquismo en la salida para Alcalá y restauración de las ya existentes - beneficiado: población Quimbayuna
CULTURA-FORTALECIMIENTO Y DIFUSIÓN DE LAS MANIFESTACIONES CULTURALES Y ARTÍSTICAS DE QUIMBAYA	111. 5 HALLAZGOS ARQUEOLÓGICOS EN RECUPERACIÓN Y DIFUNDIDOS	2 HALLAZGOS ARQUEOLÓGICOS EN RECUPERACIÓN Y DIFUNDIDOS	40%	0

1.6. JUSTICIA

GOBIERNO

1.6.6.14.25.112 Ocho (8) convenios con organismos de seguridad y justicia en el período de gobierno

Se realizo convenio con el departamento de policía Quindío de tres auxiliares bachilleres, que prestan el servicio militar obligatorio en el municipio de Quimbaya, ejecutándose el recurso en el año 2011.

Para Administración Municipal en cabeza del señor Alcalde es de vital importancia contar con la seguridad de su municipio, por tal motivo es la Policía Nacional quienes nos ayudan a combatir el delito día a día, es por eso, que con el fin del que el comando de Policía Nacional estación Quimbaya pueda realizar labores de seguridad que contribuyen a la comunidad, debe contar con vehículos que les permitan de manera ágil la persecución de los delincuentes.

OBJETO: "PRESTACION DE SERVICIO PARA LA EL MANTENIMIENTO, ARREGLO Y SUMINISTRO DE REPUESTOS PARA EL PARQUE AUTOMOR ADSCRITO AL COMANDO DE POLICIA DEL MUNICIPIO DE QUIMBAYA QUINDIO".

Valor: 2.300.000.

La Policía Nacional cumple un papel muy importante en el Municipio, ya que son los encargados junto con otras entidades policiales de impartir justicia y seguridad, a su vez desarrollando estrategias metodológicas que lleven a generar un ambiente propicio para la seguridad ciudadana, la preservación del orden público y la convivencia pacífica.

OBJETO: COMPRA DE EQUIPOS TECNOLOGICOS, AUDIOVISUALES Y ELEMENTOS DE OFICINA PARA FORTALECER LA LABOR INSTITUCIONAL DEL COMANDO DE POLICIA NACIONAL DEL MUNICIPIO DE QUIMBAYA QUINDIO.

Valor: 2.600.000

SUMINISTRO DE COMBUSTIBLE PARA LA OPERACIÓN DE REDES DE INTELIGENCIA DE LA FUERZA PÚBLICA.

OBJETO: Apoyo logístico en combustible para los órganos de seguridad

VALOR: 30, 783,153

SUMINISTRO DE RACIONES PARA AGENTES DE LA POLICIA NACIONAL

Los días 7 y 8 de diciembre del presente año donde se realizara el tradicional festival de velas y faroles, por lo que se hace necesario que la Alcaldía Municipal de Quimbaya Quindío, realice lo concerniente a la logística para el buen desarrollo de dicho acto cultural. Así mismo es importante suministrar a cada integrante de los



INFORME DE GESTION AÑO 2011



organismos de seguridad refrigerio, almuerzo y cena, que por la necesidad de apoyo y seguridad se requiere que todo el personal; tenga las energías mínimas para que el evento transcurra sin ningún inconveniente ni traumatismos. A fin de conservar el orden público en el Municipio de Quimbaya y preservar la convivencia entre la ciudadanía, se requiere contratar el suministro de combustible para la fuerza pública con el fin de garantizar a la comunidad la seguridad y evitar acciones que puedan alterar el orden público.

OBJETO: "Suministro de refrigerios, almuerzos y cenas para el personal de la fuerza pública y organismos del Estado que reforzaran la seguridad en el municipio de Quimbaya durante el festival de velas y faroles que tendrá ocurrencia los días 7 y 8 de diciembre de 2011".

VALOR: \$ 4.318.875

COMPRA DE MEDALLAS PLACAS Y MENCIONES PARA RESALTAR LA LABOR DE LA FUERZA PÚBLICA EN NUESTRO MUNICIPIO.

VALOR: \$600.000

VALOR TOTAL DE LA INVERSION: \$29.700.000

GOBIERNO

1.6.6.14.25.113 Ocho (8) programas de capacitación con énfasis en convivencia pacífica en el Municipio de Quimbaya

La vida en comunidad conlleva forzosamente el cumplimiento de una serie de deberes recíprocos por parte de los ciudadanos, el primero de los cuales es el de respetar los derechos de los demás. De ello se desprende la consecuencia lógica de que el hombre en sociedad no es titular de derechos absolutos, ni puede ejercer su derecho a la libertad de manera absoluta; los derechos y libertades individuales deben ser ejercidos dentro de los parámetros de respeto al orden jurídico existente y a los valores esenciales para la vida comunitaria como son el orden, la convivencia pacífica, la salubridad pública, la moral social, bienes todos estos protegidos en nuestro ordenamiento constitucional. Por tal razón, dentro de un Estado social de derecho como el que nos rige, el interés individual o particular debe ceder al interés general, que es prevalente en los términos de la Constitución Política. Todos los ciudadanos pues, individual y colectivamente, deben someterse en el ejercicio de sus derechos y libertades a la normatividad establecida, lo cual implica de suyo el aceptar limitaciones a aquellos.

Uno de los programas de participación ciudadana más importantes desarrollados por la Policía Comunitaria y la Secretaría de Gobierno, son los **"ENCUENTROS COMUNITARIOS"** que son reuniones de carácter ciudadano, convocadas y lideradas por la institución policial, a la cual asisten todos los ciudadanos de un sector donde son escuchadas sus inquietudes que tenga en materia de seguridad, entre otras problemáticas.

GOBIERNO

1.6.6.14.25.114. Veinticuatro (24) Consejos de seguridad y justicia realizados en el período de gobierno

Se han venido implementando políticas encaminadas a la seguridad y orden público en el Municipio; al consejo de Seguridad asiste El Comandante de la Policía del Departamento, El Comandante de la Policía Estación Quimbaya, Ejército Nacional, DAS, Fiscalía, CTI, Inspectores de Policía, Subsecretario de Tránsito, Comisaría de Familia entre otros organismos, donde se trata temas de seguridad y la problemática del orden público del Municipio.

UN TOTAL DE 8 CONSEJOS DE SEGURIDAD AÑO 2011

GOBIERNO

1.6.6.14.25.116 Cuatro (4) campañas realizadas que promuevan la solidaridad ciudadana contra el crimen, denuncias del delito y las violaciones a los derechos humanos y el derecho internacional humanitario, en coordinación con la Personería Municipal, el Comando de Policía Comunitaria.

Se realizaron Capacitaciones en Derechos Humanos y deberes de los ciudadanos, convivencia y conciliación en situaciones de conflicto.

Se realizó en conjunto con el Comando de Policía Comunitaria y la Secretaría de Gobierno la "campaña cambia armas por alimento" con gran éxito donde se pudieron incautar 35 armas de fuego.

GOBIERNO

1.6.6.14.25.117 Cuatro (4) proyectos de divulgación y defensa de los derechos humanos y el derecho internacional humanitario.

Se realizó con la comunidad del municipio de Quimbaya la campaña no permitamos el trabajo infantil. campaña de los niños guías turísticos en Quimbaya realizada en el sector del parque principal y salida a panaca entrega de volantes educativos.

PLAN DE DESARROLLO 2008-2011



INFORME DE GESTION AÑO 2011



GOBIERNO

1.6.6.14.25.118 Doce (12) jornadas de vigilancia y control permanente de indigentes, menores trabajadores y cuidadores de vehículos en el sector del parque principal y lugares aledaños.

En coordinación con la Secretaria de Servicio Social, y la subsecretaria de Salud, Policía Comunitaria se llevo a cabo la jornada de Salud, entrega de ropa, artículos de aseo a las personas de la calle.

GOBIERNO

1.6.6.14.25.119 Un (1) consejo municipal de paz activo y funcionando.

El concejo municipal de paz se encuentra conformado mediante acuerdo no. 032 de junio 16 de 2005, se han tratado de citar a las personas que lo conforman pero ha sido imposible tratar de concertar alguna reunión. Se llevo a cabo con la presencia de la delegada de la Gobernación Municipal el acta No. 001 donde se socializo la importancia de motivar a las personas que hacen parte del oncejo de paz ha que se vinculen y trabajemos unidos.

1.7. DESARROLLO COMUNITARIO

GOBIERNO

1.7.7.15.26.120 Un Proyecto de 10 formadores para la acción comunal

Se coordinaron las juntas de acción comunal del municipio de quimbaya y apoyaron en sus capacitaciones, se sirvió de enlace entre las instituciones del orden nacional, departamental y municipal en sus programas a beneficio de las comunidades organizadas.	\$12.000.000
--	--------------

GOBIERNO

1.7.7.15.26.121 Un proyecto de capacitación que contenga 80 dignatarios con conocimiento de la normatividad comunal

CAPACITARON A 40 DIGNATARIOS DE LAS JUNTAS DE ACCION COMUNAL DEL MUNICIPIO DE QUIMBAYA A TRAVES DE UN TALLER DE 8 HORAS SOBRE LEGISLACION COMUNAL SEGUN DECRETO REGLAMENTARIO 2350 DE 2003 Y EL ARTICULO 32 DE LA LEY 743 DE 2001 ARTICULO 76.13	
--	--

GOBIERNO

1.7.7.15.26.122 Capacitar durante el período de gobierno a 10 comunales en la elaboración de proyectos.

en temas como: normativa comunal, funciones de las J.A.C y conciliación concluyendo que en esta vigencia se beneficiaron más de 500 personas afiliadas y dignatarias de las diferentes J.A.C comunal del Municipio de Quimbaya tanto directamente como indirectamente.

NOTA: En este último año los recursos asignados por el sistema general de participaciones por un valor de \$12'000.000= a través del rubro presupuestal 5.3.1..07.07.15.26-34 (ASISTENCIA A LAS ORGANIZACIONES COMUNALES DEL MUNICIPIO DE QUIMBAYA); se realizaron dos contratos de prestación de servicios con el fin de que el sector comunal del municipio de Quimbaya contara con una persona que realizara las actividades de coordinación y enlace entre las J.A.C. la administración municipal y los diferentes entes departamentales y nacionales dicha contratación se realizó por un periodo de 10 meses; dicho proceso dio como resultado la asistencia personalizada a más de 200 dignatarios y afiliados de las diferentes J.A.C, la constitución de la J.A.C del B/ la esperanza, la restructuración de las J.A.C. de la vereda Arauca y el barrio los cerezos, la elaboración de un proyecto para la acción comunal radicado en el banco de proyectos del municipio, 20 líderes comunales capacitados en "FORMULACION Y ELABORACION DE PROYECTOS" certificados por el SENA Regional Quindío, la realización de capacitaciones a diferentes J.AC. del Municipio y a la Asociación de J.A.C, en temas como: normativa comunal, funciones de las J.A.C y conciliación concluyendo que en esta vigencia se beneficiaron más de 500 personas afiliadas y dignatarias de las diferentes J.A.C comunal del Municipio de Quimbaya tanto directamente como indirectamente; apoyo en especie con el transporte a los directivos de la Federación Comunal del Quindío para realizar gestiones para los comunales del departamento lógicamente incluidos los de Quimbaya, gestiones tales como: Auxilio funerario, auxilio de mejoramiento de vivienda, capacitaciones, reconocimiento comunal a nivel departamental, juegos deportivos departamentales comunales, reinado departamental y municipal comunal entre muchas otras actividades donde la administración Municipal los apoyo con el vehículo para su transporte;

GOBIERNO

PLAN DE DESARROLLO 2008-2011



INFORME DE GESTION AÑO 2011



1.7.7.15.26.123 Una veeduría conformada con la participación de las JAC

Las veedurías se encuentran conformadas desde vigencias anteriores y se le viene prestando seguimiento y asesoramiento

GOBIERNO

1.7.7.15.26.124 Un proyecto de juegos comunales municipales ejecutado.

Los juegos deportivos comunales ya se realizaron por lo tanto la meta se cumplió.

SERVICIOS SOCIALES

1.8.8.16.27.125 Cuatro capacitaciones realizadas promoción del liderazgo juvenil para formar ciudadanos con principios para las futuras administraciones.

Las capacitaciones se realizaron en las vigencias anteriores, cumpliendo de esta manera con la meta programada.

SERVICIOS SOCIALES

1.8.8.16.27.126 Una casa de la juventud recuperada y funcionando

Por voluntad política del señor alcalde se presentó proyecto de acuerdo ante el concejo municipal para la reubicación de la casa de la juventud el cual no fue aprobado el año inmediatamente anterior, por lo tanto a la fecha no se encuentra funcionando.

SERVICIOS SOCIALES

1.8.8.16.27.127 Una elección de Consejeros:

Se realizó apoyo para la elección de consejeros de juventud (no generó ningún gasto económico) en el año 2009

SERVICIOS SOCIALES

1.8.8.16.27.128 128 cuatro (4) eventos apoyados dirigidos a la Juventud.

Estos eventos son transversales con los eventos que realiza la alcaldía municipal tales como: juegos Inter colegiados deportivos, campeonato municipal de fútbol, microfútbol, apoyo a los jóvenes deportistas en las diferentes disciplinas, realización de eventos culturales, escuelas de formación artísticas y cultural, escuelas de formación deportiva.

SERVICIOS SOCIALES

1.8.8.16.27.129 Un proyecto formulado y en implementación, dirigido a los jóvenes emprendedores

En la presente vigencia no se asignaron recursos para tal fin.

SERVICIOS SOCIALES

1.8.8.16.27.130 Un plan sectorial de juventud formulado y en implementación.

El plan está en espera de que se formule la política departamental con el fin de implementar en nuestro municipio dichas estrategias (articuladas).

SERVICIOS SOCIALES

1.8.8.17.28.131 Cuatro (4) campañas educativas y de sensibilización realizadas

SERVICIOS SOCIALES

1.8.8.17.28.132 Una comisaría de familia fortalecida y funcionando


SERVICIOS SOCIALES

1.8.8.17.28.133 Un consejo de política social fortalecido y funcionando

SERVICIOS SOCIALES

1.8.8.17.29.134 El cien por ciento de las familias con sisben Nivel 1 apoyadas en el programa Familias en Acción.

RECURSOS DEL MUNICIPIO: \$14.400.000.



INFORME DE GESTION AÑO 2011



EL enlace de familias en acción es la persona encargada de apoyar el proceso de organización y verificación de compromisos para el otorgamiento del subsidio nutricional y un subsidio escolar a las familias inscritas en el programa del nivel 1 del sisben y población en situación de desplazamiento, verificar los compromisos en educación, cumplimiento de compromisos en salud, programar y realizar los encuentros de cuidado y salud que son de carácter obligatorio para las titulares, de acuerdo a los lineamientos del programa, realizar las jornadas de atención, realizar seguimiento nutricional a los menores de 7 años, atender todos los requerimientos del nivel nacional para el funcionamiento del programa dentro del municipio.


SERVICIOS SOCIALES

1.8.8.17.30.135 Un convenio de cofinanciación para la ejecución de acciones en el Municipio de Quimbaya para la superación de la extrema pobreza, Red Juntos.

PROYECTO: Apoyo al programa presidencial Red Juntos de Quimbaya

LINEA DE ACCION: Apoyar la estrategia "Red para la superación de la pobreza extrema. Red Juntos"

BENEFICIARIOS	RECURSOS ASIGNADOS	META DE PRODUCTO CUATRIENIO	METAS LOGRADAS AÑO 2011.
800 familias del municipio de Quimbaya en situación de pobreza extrema (sisben 1 y en situación de desplazamiento).	RUBRO: APOYO AL PROGRAMA PRESIDENCIAL RED JUNTOS DEL MUNICIPIO DE QUIMBAYA CODIGO PRESUPUESTAL: 53108081730_5	1.8.8.17.30.135 Un (1) convenio de cofinanciación para la ejecución de acciones en el Municipio de Quimbaya para la superación de la extrema pobreza.	<ul style="list-style-type: none"> ➤ 1 (un) Convenio Interadministrativo Número 0627 de 2.008 celebrado entre la Agencia Presidencial para la Acción Social y el Municipio de Quimbaya Quindío, en ejecución de la Estrategia Unidos (antes Juntos), (Red de protección Social para la superación de la pobreza extrema).; financiado al 100% por acción Social. ➤ 5 (cinco) Cogestores Sociales financiados por Acción Social, para hacer el acompañamiento familiar y comunitario. ➤ 2 (dos) Comités operativos celebrados entre Acción Social y la Alcaldía de Quimbaya, para hacer seguimiento técnico, financiero, jurídico y administrativo a la ejecución del Convenio RED JUNTOS en el municipio. ➤ 800 (ochocientos) planes familiares contruidos entre las familias y los Cogestores Sociales; para facilitar el seguimiento a los acuerdos y compromisos que conducen al cumplimiento gradual, progresivo y sistemático de los logros básicos en todas las dimensiones de UNIDOS (antes JUNTOS) ➤ 1 (una) Línea Base Territorial diligenciada y enviada a Acción Social para contribuir con la consolidación del Sistema de Protección Social (SPS) en el nivel local, y así adaptar las capacidades y ofertas institucionales del municipio de acuerdo con las necesidades y características de las familias de la RED UNIDOS. ➤ 4 (cuatro) intervenciones en el Consejo Municipal de Política Social, como escenario para socializar los avances, logros y requerimientos de la RED UNIDOS en el Municipio. ➤ 1 jornada de servicios con la Registraduría Del Estado civil, para adquirir los documentos de identidad de 5 beneficiarios que aún no tenían. ➤ 35 programas y capacitaciones ofrecidos a las familias en temas de subsidios educativos, apoyo psicosocial, pautas de crianza humanizadas, violencia intrafamiliar, rutas de acceso a la justicia,



INFORME DE GESTION AÑO 2011



			<p>buen uso de la energía, formación y atención integral para los niños (as) y adolescentes trabajadores; ingresos y trabajo, protección específica y detección temprana de la enfermedad, vacunación, salud sexual y reproductiva (adolescentes y madres gestantes); jornada informativa con el Fondo Nacional del Ahorro; Deberes y derechos; programas de alfabetización y educación flexible para evitar la deserción escolar; capacitaciones del SENA en alfabetización digital (12 personas adultas capacitadas); desarrollo de competencias laborales; y capacitación en liderazgo para madres beneficiarias.</p> <p>➤ 1(un) apoyo con ayudas técnicas para un niño con discapacidad, gestionado con la Seccional de Salud; con el fin de mejorar su calidad de vida.</p>
--	--	--	--

SERVICIOS SOCIALES

1.8.8.18.31.136 Un comité Municipal de discapacidad.

Se realizaron los registros de la población en situación de discapacidad del municipio de Quimbaya por \$8.500.000

SERVICIOS SOCIALES

1.8.8.18.31.137 Apoyar dos proyectos dirigidos a la población discapacitada en asocio con los diferentes organismos e instituciones afines

Se ejecuto un convenio con la asociación seres maravillosos quien atiende niños, niñas y jóvenes en situación de discapacidad, con servicios integrales de salud en medicina general, fisioterapia, psicología, fonoaudiología, odontología, terapias de apoyo realizadas por \$22.500.000

SERVICIOS SOCIALES

1.8.9.19.32.138 Una base de datos de los adultos mayores en condición de vulnerabilidad actualizada.

SERVICIOS SOCIALES

1.8.9.19.32.139 Dos mil (2000) adultos mayores priorizados y beneficiados de los diferentes programas del orden nacional, departamental y Municipal.

Para el año 2010 se lograron beneficiar 1.250 adultos mayores en los siguientes campos:

- ❖ 37 subsidios indirectos con el CBA Santo domingo Savio por un valor de \$21.265.750; durante 11 meses.
- ❖ 864 Subsidio directos al adulto mayor a través del Programa de Protección Social al Adulto Mayor, por un valor de \$570.000.000 durante 12 meses.
- ❖ Alimentación para 163 adultos mayores a través de la Fundación Juan Luis Londoño de Cuesta, por un valor de \$91.429.632 para un total de 34.014 raciones preparadas entregadas durante 12 meses.
- ❖ 360 raciones entregadas para preparar a través de la Fundación Juan Luis Londoño de la Cuesta por un valor de \$11.062.440, beneficiando 30 adultos mayores cada mes durante 12 meses.
- ❖ 18 sillas de ruedas para las personas discapacitadas, a través del Consorcio PROSPERAR, por un valor de \$9.000.000.

SERVICIOS SOCIALES

1.8.9.19.32.140 Atención integral de los Centros de Bienestar al Adulto Mayor: Santo Domingo Sabio y Andrés Bello.

Ejecución de los oficios que se presentan en el hogar del anciano santo domingo sabio y Andrés bello para la atención y el cuidado de los adultos mayores.	\$73.096.000
Se realizo apoyo en enfermería y en el mejoramiento de la salud a la población de adultos mayores que habitan en el hogar del anciano santo domingo sabio y Andrés bello de quimbaya	\$13.250.000



INFORME DE GESTION AÑO 2011



Servicio de transporte para los adultos mayores del hogar del anciano santo domingo sabio	\$6.000.000
Suministrar la alimentación, de los adultos mayores de los hogares del anciano santo domingo sabio y Andrés bello con el fin de brindar la atención integral al adulto mayor del municipio de quimbaya.	\$148.674.899
Construcción de la cubierta en el hogar del anciano santo domingo	\$5.798.197
Servicio de gas domiciliario.	\$3.625.890
Suministro de medicamentos no incluidos en el pos para los adultos mayores del hogar del anciano.	\$5.450.000
Se realizaron actividades culturales y lúdicas con los adultos mayores del hogar del anciano santo domingo sabio y Andrés bello del municipio de quimbaya tendientes a generar una buena salud mental con calidad de vida.	\$2.650.000

SERVICIOS SOCIALES

1.8.9.19.32.141 cinco (5) convenios con organizaciones dirigidos al adulto mayor.

- ❖ Convenio Inter administrativo 113; Junta Pro ancianato – Ministerio de la Protección Social y Consorcio Prosperar.
- ❖ Convenio de ayudas técnicas con el Ministerio de la protección Social y Consorcio Prosperar.
- ❖ Convenio con la Gobernación y CBA para dar cumplimiento a la ley 1315 de 2009.
- ❖ Convenio con la Fundación CONCIVICA – ICBF.
- ❖ Convenio Gobernación del Quindío para la recreación y actos culturales del adulto mayor, a través del centro día adulto mayor.

SERVICIOS SOCIALES

140.1 Ayudas a la población vulnerable

SERVICIOS SOCIALES

1.8.9.20.33.142 Elaboración e Implementación del Plan Integral Único (PIU)

Este plan se elaboro para los dos años 2010 y 2011, este plan integral lo conforman las cuatro mesas y las actividades se desarrollan de acuerdo a las funciones de cada mesa así:

- mesa 1 prevención y protección
- mesa 2 asistencia humanitaria de emergencia
- mesa 3 estabilización socio económica
- mesa 4 fortalecimientos a organizaciones de población desplazada.

Se realizo un enlace en atención a población desplazada para que realice las evaluaciones y seguimientos al PIU y preste el apoyo requerido por el comité municipal de atención inmediata a la población desplazada CMAIPD.

Estas actividades están inmersas dentro de las mesas del PIU para darles cumplimiento:

- se realizo una jornada de la UAO por un día en nuestro municipio en donde se beneficio la población desplazada siendo atendidos por las instituciones de la siguiente forma:
 - ICBF atendió a 200 personas
 - fondo de vivienda atendió 100 personas
 - organizaciones de p-d atendió 410 personas
 - RED UNIDOS atendió 150 personas
 - UAO atendió 410 personas
 - CAPRECOM atendió 80
 - hospital sagrado corazón de Jesús atendió 180 personas
 - ACCION SOCIAL 410 personas
 - COMFENALCO 50 personas
 - SENA 100 Personas
- se realizo una jornada de censo de caracterización a la población desplazada con un resultado así:
 - hogares censados 128
 - personas censadas 610
- se realizaron los apoyos a las organizaciones de población de desplazada que hay en nuestro municipio para asistir a una sección de la mesa nacional de tierras en la ciudad de Bogotá.
- se beneficiaron en los restaurantes escolares 160 niños y niñas de la población desplazada

PLAN DE DESARROLLO 2008-2011



INFORME DE GESTION AÑO 2011



- se beneficiaron en educación 160 niños y niñas de la población desplazada.
- se realizaron los apoyos por parte de la mesa de estabilización económica para los programas de postulaciones a las tierras adelantados por el INCODER de los cuales se han beneficiado hasta el momento 30 familias con los trámites.
- Apoyo económico a la Asociación Semillas de paz para su restructuración
- Apoyo económico a la representante legal de la Asociación semillas de paz para asistir a los eventos en Bogotá

SERVICIOS SOCIALES

1.8.9.20.33.143 Un comité Municipal de desplazados funcionando

El comité de desplazados se encuentra activo y funcionando y lo conforman todos los representantes de las mesas temáticas del PIU siendo el Alcalde el presidente por derecho propio y a él pueden asistir los representantes de las diferentes entidades del orden municipal y departamental que tengan que ver con la atención de la población desplazada y el goce efectivo de sus derechos.

Se realizaron seis sesiones en el año 2011 cada dos meses se realiza una sesión.

El enlace en atención a población desplazada es el encargado de realizar las convocatorias y realiza toda la logística para las reuniones del CMAIPD, es el que realiza el seguimiento a las actividades del comité.

SERVICIOS SOCIALES

SALDO INICIAL \$33.000.000 . EJECUTADOS ASI:

ENLACE POBLACION DESPLAZADA \$13.200.000

ATENCION AYUDAS HUMANITARIAS \$18.200.000

31.400.000

SALDO POR EJECUTAR

1.600.000

1.8.9.20.33.144 noventa (90) familias atendidas con ayuda humanitaria inmediata (AHÍ).

Ayuda humanitaria de emergencia, se hace durante todo el período anual para las familias que llegan al municipio en condición de desplazamiento forzado siempre que éstas lo requieran, mediante una visita donde se prioriza su situación.

Durante el período comprendido de enero a diciembre de 2011 se han realizado (90) ayudas humanitarias para familias en condición de desplazamiento forzado, con una inversión de (\$19.800.000) DIEZ Y NUEVE MILLONES OCHOCIENTOS MIL PESOS M/CTE. Se mejoró la calidad de vida de las familias que llegaron en condición de desplazamiento forzado al municipio de Quimbaya.

Soportes en los archivos de la Secretaria de Gobierno (contratación).

SERVICIOS SOCIALES

1.8.9.20.33.145 Cincuenta (50) subsidios de vivienda para desplazados

Subsidio para mejora de 3 viviendas por un valor de \$4.500.000

Compra de viviendas usadas 3 por un valor de TRTEINTA MILLONES NOVECIENTOS OCHO PESOS MCTE (30.000.00)

Dos personas con carta cheque para la compra de vivienda

SERVICIOS SOCIALES

1.8.9.21.34.146 Un proyecto presentado ante el Incoder para la Adquisición de tierras de la población indígena del Municipio de Quimbaya

Este se radico en la oficina de planeación municipal y se realizo una carta de intención de apoyo para la adquisición de esta tierra por valor de \$50.000.000, esta carta se encuentra en el INCODER

NOTA: El cual no se pudo ejecutar por falta de cofinanciación por parte del Departamento y la Nación.

SERVICIOS SOCIALES

1.8.9.21.34.147 Un promotor de desarrollo indígena para su comunidad



INFORME DE GESTION AÑO 2011



Hasta la fecha no se ha coordinado la implementación de un promotor indígena para esta comunidad por motivo de no cumplir dentro de la población mencionada con los requisitos para el desempeño en promotoría social.

SERVICIOS SOCIALES

1.8.9.21.34.148 Un espacio asignado para el trabajo con la comunidad indígena

Se adecuo la escuela de la vereda la española para la educación de los niños indígenas de la comunidad embera chami que habitan por esta localidad y las diferentes actividades que realizan para el fortalecimiento de su identidad cultural.

SERVICIOS SOCIALES

1.8.9.21.34.149 Dos (2) jornadas para la identificación de la población indígena

Se tiene actualizado el censo indígena 2011.

SERVICIOS SOCIALES

1.8.9.21.34.150 Un proyecto educativo y Cultural para la identidad indígena

Se realizaron eventos culturales educativos con la comunidad embera chami de la vereda el laurel en saberes y costumbres ancestrales con énfasis en la etnoeducacion a los niños y niñas indígenas de la comunidad enseñándoles a leer y escribir mediante sus métodos al igual que se presto apoyo constante a todo el asentamiento indígena.	\$3.000.000
--	-------------

Saldo inicial de \$3.000.000 menos \$2.498.000 los cuales se ejecutaron como apoyo para su identidad cultural, por lo tanto el saldo que disponible es de \$502.000

SERVICIOS SOCIALES

1.8.9.22.35.151 Una organización creada de madres cabeza de hogar

No se creo la organización de madres cabeza de hogar

SERVICIOS SOCIALES

1.8.9.22.35.152 Una Capacitación por año a Madres Cabezas de Familia

Se realizó un taller de emprendimiento con el SENA para la presentación de un proyecto productivo ante la administración municipal.

SERVICIOS SOCIALES

1.8.9.22.35.153 Un proyecto Productivo formulado y gestionado

Se radicó en el banco de programas y proyectos u proyecto productivo para 50 madres cabeza de familia en el municipio para la vigencia 2.012.

SERVICIOS SOCIALES

1.8.9.22.35.154 Un Consejo Comunitario de Mujeres reactivado y funcionando (Acuerdo Municipal 033 de 2005)

Se encuentra reactivado y funcionando LA INVERSION FUE DE \$2.500.000

GOBIERNO

2.8.10.23.36.155 Disminuir a 5 los homicidios en niños, niñas y adolescentes en el Municipio de Quimbaya:

- En compañía de la Policía se realizaron tres (3) operativos de control de menores después de las 11: 00 P.M.
- Se realizó una campaña de control de armas y droga en establecimientos educativos.
- Se realizaron campañas de prevención del delito a través de las ocho (8) patrullas de vigilancia comunitaria.
- Se realizaron campañas en las Instituciones Educativas sobre la Ley 1098 de 2006.

Población Beneficiada: 500 NNA.

GOBIERNO

2.8.10.23.36.156 Aumentar al 95% los controles prenatales en embarazos de adolescentes.



INFORME DE GESTION AÑO 2011



40

- Realización de sesenta (60) actividades educativas en población gestante para la vinculación e inicio de Controles Prenatales.
- Seguimiento de nuevas gestantes mes mes.
Población beneficiada: 263 gestantes.

GOBIERNO

2.8.10.23.36.157 100% de los niños niños y adolescentes afiliados al SGSSS en el Municipio de Quimbaya

La cobertura del régimen subsidiado en NNA para el año 2011 fue la siguiente:

1. NN menores de un (1) año 100%.
2. NN de uno (1) a cinco (5) años en un 90%.
3. NNA hasta dieciocho (18) años se encuentran afiliados un 80%.

2.8.10.23.36.158 Aumentar la Cobertura de Agua Potable y potabilización de la misma en un 2%.

Durante las vigencias 2008 a 2011 la infraestructura de servicios públicos domiciliarios en materia de acueducto y alcantarillado alcanzó un 99% con un total de 6327 usuarios.

GOBIERNO

2.8.10.23.36.159 Un Programa de Nutrición dirigidos a los NNA (niños, niñas y adolescentes del Municipio

- Suplementación a menores de doce años con clasificación de bajo peso. Entrega de complemento nutricional, asesoría nutricional a madres de menores.
- Apoyo al Hospital Sagrado Corazón de Jesús en la implementación de la estrategia institución amiga de la mujer y la infancia IAMI.
- Suplementación a gestantes de bajo peso. Entrega de complemento nutricional, asesoría nutricional.
- Gestión para la articulación intersectorial de la política de seguridad alimentaria.
- Vigilancia nutricional a población vulnerable beneficiada de programas de complementación nutricional en el Municipio.

Población beneficiada: 1854

GOBIERNO

2.8.10.23.36.160 Un programa de Prevención en el Consumo de sustancias psicoactivas en NNA

- Realización de veinticuatro (24) actividades IEC en prevención del consumo de SPA a población pre-adolescente dirigidas a Instituciones Educativas y Grupos Conformados.
- Realización de ocho (08) actividades educativas dirigidas a las escuelas de padres.
- Realización de de ocho (08) campañas educativas en medios masivos de comunicación.

Población beneficiada: 4823

GOBIERNO

2.8.10.23.36.161 Un Programa de Salud Sexual y Reproductiva dirigidos a los Adolescentes del Municipio

- Realización de veinticuatro (24) actividades IEC en SSR a población pre-adolescente dirigidas a Instituciones Educativas y Grupos Conformados
- Realización de ocho (08) de actividades educativas dirigidas a las escuelas de padres.
- Realización de ocho (08) campañas educativas en medios masivos de comunicación.

Población beneficiada: 2668.

GOBIERNO

2.8.10.23.36.162 Un Programa de Vacunación en NN

Población beneficiada: 4258.

GOBIERNO

2.8.10.23.36.163 100% de los casos reportados de NNA con restablecimientos de derechos

Durante la vigencia 2011, se atendieron alrededor de 1500 personas en la Comisaria de Familia.

PLAN DE DESARROLLO 2008-2011



INFORME DE GESTION AÑO 2011



Se adelantaron 600 audiencias de conciliación en diferentes asuntos (Alimentos, Visitas, Custodia y Cuidado Personal y Violencia Intrafamiliar y Reconocimiento de Paternidad), adicionalmente se presentaron 30 demandas al Juzgado de Familia de Investigación de Paternidad. Se iniciaron 20 procesos de protección a niñas, niños o adolescentes en situación de riesgo.

Población beneficiada: 2000 personas.

GOBIERNO

2.8.10.23.36.164 8 Campañas de prevención de la vulneración, amenaza e inobservancia a los derechos de los niños, niñas y adolescentes

En coordinación con la Universidad del Quindío, el ICBF y la Administración Municipal funciona diariamente en el Coliseo Cubierto el programa Precooperativa Juvenil del Quindío con unos 36 niños beneficiarios que reciben atención integral de un equipo interdisciplinario de profesionales (Médico, Psicólogo, Trabajador Social, Nutricionista) en los casos de vulneración de derechos.

Así mismo la Fundación Telefónica Pro Niño atiende unos 60 niños con diferentes problemáticas relativas a la vulneración o amenaza de derechos.

Población beneficiada: 72 NNA.

GOBIERNO

2.8.10.23.36.165 100% de los niños y niñas en el programa de recuperación nutricional

- Suplementación a menores de doce años con clasificación de bajo peso. Entrega de complemento nutricional, asesoría nutricional a madres de menores.
- Apoyo al Hospital Sagrado Corazón de Jesús en la implementación de la estrategia institución amiga de la mujer y la infancia IAMI.
- Suplementación a gestantes de bajo peso. Entrega de complemento nutricional, asesoría nutricional.
- Gestión para la articulación intersectorial de la política de seguridad alimentaria.
- Vigilancia nutricional a población vulnerable beneficiada de programas de complementación nutricional en el Municipio.

Población beneficiada: 1854

GOBIERNO

2.8.10.23.36.166 6 821 niños y niñas atendidos con el programa de Restaurantes Escolares
El Municipio ejecutó la suma de 133.216.000

Población beneficiada: 3057 alumnos.

GOBIERNO

2.8.10.24.36.167 Gestionar recursos a nivel departamental con el fin de promover programas que eviten la desercion escolar (matriculas, textos y utiles escolares) en las 7 zonas educativas


En el año 2011 el Departamento entregó al Municipio la suma de VEINTISIETE MILLONES DE PESOS (\$27.000.000) para subsidiar el transporte escolar rural de los estudiantes de estas áreas y contribuir de esta manera a sostener la cobertura en educación.

GOBIERNO

2.8.10.24.36.168 Un programa de motivación en la cultura del afecto y la solidaridad apoyado por la Alcaldía Municipal

Se brindo apoyo al programa de la comisaría de familia en educación para la sexualidad y promover el afecto y la resolución de conflictos a los niños, las niñas y los adolescentes en el ejercicio y restablecimiento de sus derechos	\$13.800.000
Realizaron campañas lúdicas recreativas y deportivas programadas tendientes a la promoción y protección de los derechos de la infancia y la adolescencia en el municipio de quimbaya.	\$1.800.000
Se realizaron obras de adecuación en el centro integrado de atención a la primera infancia simm	\$1.256.227
Se apoyo el centro del menor infractor del municipio de montenegro, con dotación de bienes muebles.	\$4.000.000
TOTAL	\$20.856.227

GOBIERNO



INFORME DE GESTION AÑO 2011



2.8.10.24.36.169 Un programa de educación para la Sexualidad apoyado por la Alcaldía Municipal

Atendiendo el convenio de prácticas universitarias suscrito entre el Municipio de Quimbaya y la Universidad Antonio Nariño, en compañía de las pasantes de psicología se realizaron cinco (05) talleres a una población de usuarios de la Comisaría de Familia sobre pautas de crianza, asertividad en el rol de padres y derechos y obligaciones de la familia, con el fin de fomentar espacios de diálogo y concertación, fomentar el afecto entre las familias y evitar la violencia intrafamiliar.

Población beneficiada: 100 personas.

GOBIERNO

2.8.10.24.36.170 Realizar ocho actividades recreativas, lúdicas y deportivas que comprometa la participación de los NNA. A lo largo del año se realizaron 15 jornadas recreativas en barrios, veredas e Instituciones Educativas consistentes en recreación dirigida coordinadas por la Subsecretaría de Recreación y Deporte y las Juntas de Acción Comunal. En las vacaciones de junio y julio se realizó un torneo infantil interbarrios y veredal con la participación de 150 niños aproximadamente.

Se realizaron 5 ciclo paseos nocturnos con la participación de 30 niños aproximadamente cada uno.

Las escuelas de formación deportiva realizan entrenamientos semanales en las diferentes disciplinas deportivas (Fútbol, Ciclismo, Atletismo).

Población beneficiada: 2668.

GOBIERNO

2.8.10.25.36.171 Cuatro campañas de Registro Civil y tarjeta de identidad de NNA, apoyados por la Alcaldía Municipal, La ESE Hospital Sagrado Corazón de Jesús, la Notaria y la Registraduría Civil

GOBIERNO

2.8.10.25.36.172 4 Programas de niños al poder apoyados por la Alcaldía Municipal.

Para la celebración del día de la niñez en el mes de abril se programó la actividad de niños al poder coordinada por la Secretaría de Servicios Sociales, con la participación de todas las instituciones educativas tanto rurales como urbanas con 30 niños representantes de cada una de éstas, quienes tomaban posesión de los diferentes cargos de la Administración Municipal.

Población beneficiada: 30 NNA.

GOBIERNO

2.8.10.26.36.173 100% de los casos reportados de NNA con restablecimientos de derechos

Durante la vigencia 2011, se atendieron alrededor de 1500 personas en la Comisaría de Familia.

Se adelantaron 600 audiencias de conciliación en diferentes asuntos (Alimentos, Visitas, Custodia y Cuidado Personal y Violencia Intrafamiliar y Reconocimiento de Paternidad), adicionalmente se presentaron 30 demandas al Juzgado de Familia de Investigación de Paternidad. Se iniciaron 20 procesos de protección a niñas, niños o adolescentes en situación de riesgo.

Población beneficiada: 2000 personas.

GOBIERNO

1. 2.8.10.26.36.174 4 Cuatro Convenios de Cooperación Interinstitucional para la aplicación de

Se brindo apoyo al centro del menor infractor del municipio de Montenegro, con dotación de bienes muebles.

Desde la entrada en vigencia del SRPA a los adolescentes infractores del Municipio de Quimbaya se les ha impuesto las sanciones de Privación de Libertad e Internamiento Preventivo.

Los delitos que más se han presentado en son el tráfico de estupefacientes, seguido del hurto calificado y agravado.

Las características de los infractores en género predomina el masculino con un mayor número de casos y en edades el mayor número delitos, se encuentran entre los 16 y 17 años.

GOBIERNO

PLAN DE DESARROLLO 2008-2011



INFORME DE GESTION AÑO 2011



2.8.10.26.36.175 4 convenios para aplicación de la sanción de privación de la libertad para adolescentes infractores de la ley penal

El Municipio de Quimbaya invirtió la suma de CUATRO MILLONES DE PESOS para contribuir a la dotación del Centro de Atención Especializada al menor infractor que opera en el municipio de Montenegro.

Así mismo, se realizaron capacitaciones y talleres dirigidos a difundir la Ley 1098 de 2006 a niños, niñas y adolescentes, y sus padres de familia en el Municipio con el fin de enseñarles a estos los derechos consagrados en esta ley y prevenir la comisión de conductas que infrinjan la ley penal por parte de los adolescentes.

Población beneficiada: 100 personas.

GOBIERNO

2.8.10.26.36.176 Un programa de atención inmediata y prioritaria a niños, niñas y adolescentes desplazados

En el año 2011, fueron atendidos 90 niños desplazados con ayuda humanitaria de emergencia consistente en un aporte en dinero a sus familias para suplir necesidades básicas insatisfechas (vivienda, alimentos, etc.)

Población beneficiada: 90 NNA.

GOBIERNO

2.8.10.26.36.177 Un Hogar de Paso conformado en el Municipio de Quimbaya

Se están estudiando los lineamientos técnicos del ICBF para conformar el Hogar de Paso y/o Centro de Emergencia en la Casa de la Juventud.

GOBIERNO

2.8.10.26.36.178 Institucionalización de un espacio radial para la difusión de campañas educativas y programas de la Comisaria de Familia

Durante el año 2011 se transmitió en la frecuencia Quimbaya Estéreo el programa radial Comisaria de Familia en Casa el cual contó con la participación de diferentes expertos en temas de familia, los cuales abordaron temas legales, de salud, de psicología, etc.

Población beneficiada: 300 personas.

GOBIERNO

2.8.10.26.36.179 Una comisaria de familia fortalecida y con equipo interdisciplinario funcionando

Actualmente la Comisaria de Familia cuenta con el apoyo de la psicóloga del Hospital.

Población beneficiada: 200 familias.

GOBIERNO

2.8.10.26.36.180 Una red pública municipal activa y funcionando (Comité)

El consejo municipal de política social en nuestro municipio es la red pública municipal que funciona como un espacio participativo de trabajo concertado con miras a la construcción e implementación de la política pública del sector social; cuyo objetivo central, se enmarca en la búsqueda de un compromiso social, que promueva mejores condiciones para el desarrollo individual y colectivo de los sectores en que este es representado, particularmente en de los derechos de los niños, niñas, jóvenes y mujeres víctimas de la violencia intrafamiliar y social. Es así que dentro de este consejo se encuentran establecidos trece (13) comités, subcomités y/o consejos municipales como son: de Infancia y familia, paritario de salud, de adulto mayor, de Sustancias psicoactivas, de discapacidad, de mujeres, de juventud, desplazados, de cultura, IMDERQUI, de paz, de seguridad, de rectores de instituciones educativas. La secretaría técnica es realizada por la Secretaría de Servicios Sociales y siempre es presidido por el señor alcalde Dr. José Reinel Henao López.

GOBIERNO

2.8.10.26.36.181 4 campañas de sensibilización social para evitar la explotación económica y la indigencia en NNA

Ha sido un compromiso de la Administración Municipal erradicar el trabajo infantil implementando estrategias para que los niños y las niñas disfruten de actividades propias de su edad: la educación, protección y recreación entre otros.

El comité interinstitucional para la erradicación del trabajo infantil CETI ha implementado estrategias para erradicar en trabajo infantil a través de reparación social aumentando el número de complementos alimentarios, inserción a la vida escolar, programas para mejorar el ingreso de los padres del menor trabajador y de programas de recreación y cultura para generar mecanismos protectores que le han permitido al niño potenciar sus habilidades.



INFORME DE GESTION AÑO 2011



De igual manera se aplica la ruta jurídica que permite a las autoridades encargadas de proteger los derechos de los niños y niñas, actuar de manera inmediata deteniendo, procesando judicialmente y aplicando las sanciones o multas a que diera lugar a los empleadores de menores de edad.

El Municipio tiene convenios de cooperación para erradicar la participación de los niños, niñas y adolescentes en actividades perjudiciales, tales como el trabajo en actividades propias de uno de los pilares económicos de la región, el turismo.

Para el Municipio de Quimbaya durante esta administración ha sido un imperativo, plantear el trabajo infantil como un problema grave que debe atender el Estado de forma prioritaria, ahora viene desarrollándose toda una planeación estratégica a través del COMITÉ DE ERRADICACIÓN DE LAS PEORES FORMAS DE TRABAJO INFANTIL CETI, donde la secretaría técnica para el Municipio la lidera la Comisaria de Familia y preside el Ministerio de la Protección Social, con el apoyo de una red interinstitucional de carácter privado y público, donde se fortalece el repertorio de las políticas nacionales de infancia y adolescencia, educación, desarrollo humano, empleo y crecimiento económico.

El CETI municipal definió como prioridad de su intervención, la modalidad de niños y niñas en la economía informal, contando con una población universo promedio de 32 niños y niñas, los cuales han venido siendo atendidos de manera regular a través de:

Escuela busca el niño, ICBF teniendo como operador a la Universidad del Quindío programa de extensión centro de estudios y prácticas pedagógicas Pre cooperativa juvenil y alianza fundación telefónica programa PRONIÑO.

En el Municipio se viene desarrollando en los tres últimos años toda una estrategia de sensibilización e inversión en medios masivos, cambios de patrones culturales a gremios, sectores hoteleros, y demás actores implicados en los procesos de TI- redes sociales, aprovechando para intervenir desde la cultura, el deporte y la recreación en procesos preventivos a todos los niños y niñas del sector educativo, así:

- **Capacitación jóvenes guías en temas de turísticos:** Buscando la formalización del oficio, a través de las competencias laborales se capacitaron jóvenes guías mayores de edad en el municipio de Quimbaya con el propósito principal de erradicar este trabajo en la población infantil y adolescente y también contribuir a disminuir la deserción escolar en esta población.

El curso fue realizado por el historiador Jesús Alberto Álzate Villegas con la gestión de la Administración Municipal.

3.9. AGROPECUARIO

DESARROLLO ECONOMICO

3.9.11.27.37.182 Dos productos fortalecidos con agricultura por contrato

META NO CUMPLIDA

DESARROLLO ECONOMICO

3.9.11.27.37.183 Tres perfiles de proyectos de alianzas productivas

META CUMPLIDA EN UN 33%

Se realizaron actividades previas para la formulación de un proyecto de alianzas productivas con comercializadores y productores de leche del municipio de Quimbaya

DESARROLLO ECONOMICO

i. Seiscientos (600) Asistencias integrales en el período de gobierno.

FORTALECIMIENTO EN ASISTENCIA TECNICA INTEGRAL A LOS PEQUEÑOS PRODUCTORES DEL AREA RURAL DEL MUNICIPIO DE QUIMBAYA.

Capacitación Curso de Ganadería básica

Certificaciones afectados ola invernal

Capacitaciones labores agrícolas “seres maravillosos”

Convocatoria Fondo rotatorio Agroindustrial y pecuario

Reunión Fondo rotatorio Agroindustrial y pecuario

VALOR: \$11.400.000 ONCE MILLONES CUATROCIENTOS MIL PESOS M/C

BRINDAR ASISTENCIA TÉCNICA A PRODUCTORES DE ESPECIES MENORES EN EL MUNICIPIO DE QUIMBAYA.

Capacitaciones sobre concentrados y buenas prácticas agrícolas

Visita a las fincas del municipio de Quimbaya con el fin de constatar si poseen o no especies menores y brindar asesoría técnica

VALOR:\$ 3.600.000

CAPACITAR E IMPULSAR LA ELABORACION DE HUERTAS CASERAS PARA LA SEGURIDAD ALIMENTARIA A VEINTE (20) FAMILIAS CAMPESINAS DE LA VEREDA MESA BAJA DEL MUNICIPIO DE QUIMBAYA.


Compra de semillas Huerta casera.

Capacitación de Seguridad Alimentaria.

Entrega de semillas y charla sobre la importancia de la seguridad alimentaria.

Asistencias técnicas de seguimiento del cultivo (Huerta Casera).

PLAN DE DESARROLLO 2008-2011



INFORME DE GESTION AÑO 2011



VALOR: \$ 2.000.000 (DOS MILLONES DE PESOS)

DESARROLLO ECONOMICO

3.9.11.27.37.185 tres (3) alianzas interinstitucionales

META CUMPLIDA

Se viene trabajando en alianza con la secretaria de desarrollo económico y competitividad del departamento, con el instituto colombiano de agricultura, con la CRQ y con el sena para el desarrollo de los diferentes procesos agropecuarios y de medio ambiente.

DESARROLLO ECONOMICO

3.9.11.27.37.186 Un consejo municipal de desarrollo rural activo y funcionando

META CUMPLIDA

Se modifico el acuerdo municipal del CMDR y se inicio la socialización del mismo ante la comunidad que interviene en dicho consejo

DESARROLLO ECONOMICO

3.9.11.27.37.187 Ocho (8) eventos apoyados en el período de gobierno que incentiven la participación comunitaria campesina

META NO CUMPLIDA

Se realizo un evento de incentivación a la participación comunitaria campesina en la vereda naranjal y alledaños con la comunidad.

DESARROLLO ECONOMICO

3.9.11.27.37.188 Dos (2) asociaciones existentes fortalecidas

META CUMPLIDA

Se realizo convocatoria al CMDR como fortalecimiento de participación comunitaria, al igual que apoyar las iniciativas de las asociaciones campesinas de las propuestas y proyectos que mejoren el desarrollo socio empresarial del campo

DESARROLLO ECONOMICO

3.9.11.27.37.189 crear tres (3) nuevas asociaciones

META CUMPLIDA

Se creo la asociación de productores de pollo con la comunidad de la vereda mesa baja del municipio de Quimbaya en coordinación con el sena.

DESARROLLO ECONOMICO

3.9.11.27.37.190 adoptar tres (3) paquetes tecnologicos en el municipio en diferentes productos

META NO CUMPLIDA

DESARROLLO ECONOMICO

3.9.11.27.37.191 gestionar veinte (20) créditos blandos

META CUMPLIDA EN UN 50%

Se realizaron diferentes actividades de promoción para la línea de crédito que tiene la gobernación para los productores
Se gestionaron 10 créditos durante el año 2010 para el sector agrario y microempresarial del municipio

DESARROLLO ECONOMICO

3.9.11.27.38.192 Trecientas sesenta (360) familias campesinas fortalecidas con Seguridad Alimentaria

META CUMPLIDA

Se realizaron asistencias técnicas agropecuarias en el área rural del municipio de Quimbaya, como una de las prioridades a nivel municipal y como lo determina el artículo 76.3 de la ley 715/01, al igual que se dictaron capacitaciones en temas de interés productivo para las personas del área rural.

DESARROLLO ECONOMICO

3.9.11.27.39.193 Realizar el 60% del diagnostico agropecuario en el municipio

META CUMPLIDA



INFORME DE GESTION AÑO 2011



REALIZAR DIAGNOSTICO DEL SECTOR AGROPECUARIO EN EL MUNICIPIO DE QUIMBAYA Y CAPACITACIONES A LOS PRODUCTORES AGROPECUARIOS EN DIFERENTES VEREDAS DEL MUNICIPIO. Realización de encuestas en las veredas Kerman, Corozal, Morelia Baja, El Guayabo, el Roció del municipio de Quimbaya

Sistematizar los procesos de colecta y tratamiento de datos.

Capacitar a productores agropecuarios en temas de ganadería, huerta casera, uso del suelo.

VALOR: \$6.000.000 SEIS MILLONES DE PESOS M/C

DESARROLLO ECONOMICO

3.9.11.27.38.194 Dos (2) programas de sanidad agropecuaria

META CUMPLIDA

Se realizaron actividades de sanidad agropecuaria con pequeños campesinos fomentando procesos de soberanía alimentaria con las familias campesinas en el municipio de Quimbaya.

DESARROLLO ECONOMICO

3.9.11.27.38.195 Realizar diez (10) capacitaciones cultura de producción limpia (sello verde) para hacer sostenible el uso de los recursos naturales

META CUMPLIDA

Se realizaron 2 capacitaciones en producción limpia y sello verde con las madres comunitarias y productores pecuarios del municipio de quimbaya

DESARROLLO ECONOMICO

3.9.11.27.38.196 Dos (2) Granjas Demostrativas y/o Agroindustriales funcionando

META NO CUMPLIDA

10. PROMOCION DEL DESARROLLO

DESARROLLO ECONOMICO

3.10.12.28.40.197 Treinta (30) prestadores de servicios certificados en el sector durante el periodo

META CUMPLIDA

APOYO AL DESARROLLO TURISTICO EN LA INTEGRACION Y LEGALIZACION DE LOS PRESTADORES DE SERVICIOS TURISTICOS EN CUANTO A LOS PROCESOS DE GESTION DE CALIDAD Y REGISTRO NACIONAL DE TURISMO.

VALOR: \$2.700.000 DOS MILLONES SETECIENTOS MIL PESOS M/C

CONVENIO INTERINSTITUCIONAL PARA LLEVAR A CABO LA PROMOCION Y LA OFERTA TURISTICA DEL MUNICIPIO DE QUIMBAYA EN LA XXXVII CONFERENCIA DISTRITAL ORGANIZADA POR EL CLUB ROTARIO QUIMBAYA DISTRITO 4280 A

VALOR: \$5.000.000 CINCO MILLONES DE PESOS M/C

CONVENIO INTERINSTITUCIONAL ENTRE LA LACALDIA DE QUIMBAYA Y EL CLUB DE LEONES PARA LLEVAR A CABO LA PROMOCION TURISTICA DEL MUNICIPIO QUIMBAYA EN EL MARCO DE LAS FIESTAS NACIONALES DEL CAFE A CELEBRARSE ENTRE EL 24 DE JUNIO Y EL 04 JULIO DE 2011 EN EL MUNICIPIO DE CALARCA QUINDIO.

VALOR: \$5.000.000 CINCO MILLONES DE PESOS M/C

REALIZACION DE VISITAS DE AUTO DE APERTURA

Se realizaron 72 Visitas a los prestadores de servicio turísticos que no han cumplido con La acreditación de la calidad, para notificación de auto de apertura de investigación de expedientes y resoluciones ante el ministerio de comercio industria y turismo.

DESARROLLO ECONOMICO

3.10.12.28.40.198 tres (3) Sectores de SERVICIOS caracterizados y regulados (Balsaje, Hospedaje y Artesanías)

META CUMPLIDA

REALIZAR EMISIONES MENSUALES, EN UN PROGRAMA DE TV ESPECIAL CON TODAS LAS ACTIVIDADES QUE REALIZA LA ADMINISTRACION MUNICIPAL VINCULANDO LAS DEPENDENCIAS CON MENSAJES INSTITUCIONALES.

VALOR: \$ 3.000.000 TRES MILLONES DE PESOS M/C



INFORME DE GESTION AÑO 2011



47

Con el objetivo de brindar tranquilidad a los turistas se realizó operativo de control a la actividad de balsaje en coordinación con la policía de turismo, la Inspectoría, y la profesional universitaria, se logró que antes de partir las balsas se verificara el estado de la balsa, el cupo por balsa, el estado de los chalecos, las condiciones de los alimentos.

El objetivo se cumplió y se les dio a los turistas un parte de tranquilidad así como a los propietarios de dichas balsas quienes tomaron con mucha satisfacción la realización de dicha actividad.

Se capacitó en competencias laborales a un grupo de artesanos con el Sena.

DESARROLLO ECONOMICO

3.10.12.28.40.199 Treinta (30) prestadores de SERVICIOS apropiados de los fundamentos básicos del negocio, los valores del destino y la identidad cultural

META CUMPLIDA

Se capacitó en gastronomía a 60 personas unos dueños de negocios y otras personas que pueden ser contratadas en temporada alta

DESARROLLO ECONOMICO

3.10.12.28.40.200 Un (1) consejo municipal de turismo activado y funcionando

META ALCANZADA EN UN 50%

Se realizaron reuniones periódicas en compañía de los prestadores de servicios de turismo en la institución educativa Simón Bolívar.

DESARROLLO ECONOMICO

3.10.12.28.40.201 Tres (3) foros en el período de Gobierno

META ALCANZADA EN UN 66%

DESARROLLO ECONOMICO

3.10.12.28.40.202 Tres (3) convenios realizados para programas de capacitación con diferentes entidades

META CUMPLIDA.

la meta se ha cumplido sin la necesidad de invertir recurso presupuestal se ha hecho con solo recurso humano con una concertación Sena alcaldía, básico en fundamentos de electricidad 20 personas, en competencias laborales en artesanías 20 personas y mampostería 12 personas

DESARROLLO ECONOMICO

3.10.12.28.40.203 Doce (12) capacitaciones realizadas con énfasis en turismo

META CUMPLIDA

APOYO A LOS PROCESOS DE TURISMO DEL MUNICIPIO DE QUIMBAYA, CONVOCATORIA A LOS SECTORES CARACTERIZADOS, PARA LA OFERTA EN CAPACITACION DEL AREA DE TURISMO.

VALOR:\$7.650.000

Se han realizado capacitaciones a estudiantes de las diferentes instituciones educativas de bachillerato de los grados superiores en contabilidad, mesa y bar

DESARROLLO ECONOMICO

3.10.12.28.40.204 Construcción de un punto de información turístico

META NO CUMPLIDA

DESARROLLO ECONOMICO


3.10.13.29.41.205 Un Plan territorial de competitividad formulado y ejecutado

META NO CUMPLIDA.

DESARROLLO ECONOMICO

3.10.13.29.41.206 Un comité de competitividad conformado

PLAN DE DESARROLLO 2008-2011



INFORME DE GESTION AÑO 2011



META NO CUMPLIDA

DESARROLLO ECONOMICO

3.10.13.29.41.207 Capacitación, Formación, y Emprenderismo de 100 personas

META CUMPLIDA

DESARROLLO ECONOMICO

3.10.13.29.41.208 Creación de un ente descentralizado del orden Municipal

META NO CUMPLIDA

DESARROLLO ECONOMICO

3.10.13.29.41.209 Un Acuerdo Municipal donde se brinden incentivos tributarios a las empresas que se constituyan en el municipio

META CUMPLIDA

MEDIANTE ACUEDO MUNICIPAL

DESARROLLO ECONOMICO

3.10.13.29.41.210 Fortalecimiento de cinco (5) microempresas

META NO CUMPLIDA

DESARROLLO ECONOMICO

3.10.13.29.41.211 Fortalecimiento de una pequeña Empresa

META CUMPLIDA

Pago de reserva presupuestal del contrato de prestación de servicios 242 que tiene como objeto: un Instructor con conocimientos de las técnicas básicas de joyería artesanal para dictar capacitaciones a la asociación de discapacitados de Quimbaya ASODISQUIM.

Valor: \$2.500.000

DESARROLLO ECONOMICO

3.10.13.29.41.212 Un trapiche comunitario en funcionamiento

META NO CUMPLIDA

DESARROLLO ECONOMICO

3.10.13.29.41.213 Cuatro (4) foros realizados para el análisis de la situación del empleo y la competitividad

META NO CUMPLIDA

DESARROLLO ECONOMICO

3.10.13.29.41.214 Dos (2) procesos asociativos promovidos para el mejoramiento de los canales de comercialización

SE ADELANTO CONVENIO DE ASOCIACION CON LA CAMARA DE COMERCIO DE ARMENIA PARA CELEBRAR LA NAVIDAD COMERCIAL EN EL MUNICIPIO DE QUIMBAYA

Valor:\$5.000.000 CINCO MILLONES DE PESOS M/C

DESARROLLO ECONOMICO

3.10.13.29.41.215 Una alianza gestionada para el acceso a créditos blandos

Se realizo una alianza con la gobernación del Quindío para que los diferentes productores del municipio tuvieran acceso a créditos blandos y pudieran fortalecer sus procesos productivos

DESARROLLO ECONOMICO

3.10.13.29.41.216 Tres (3) asociaciones de artesanos fortalecidas


META CUMPLIDA

Se apoyo a la asociación de discapacitados ASODISQUIN y la asociación argentun para la elaboración de joyas

DESARROLLO ECONOMICO

3.10.13.29.41.217 veinte (20) personas discapacitadas apoyadas en el proyecto del arte y la joyería

META CUMPLIDA



INFORME DE GESTION AÑO 2011



49

CONVENIO INTERINSTITUCIONAL ENTRE LA ALCALDIA DE QUIMBAYA Y LA ASOCIACION DE DISCAPACITADOS "ASODISQUIM" PARA LA REALIZACION DEL SEGUNDO NIVEL DE CAPACITACION EN EL ACABADO DE LA JOYERIA.

VALOR: \$ 1.500.000

DESARROLLO ECONOMICO

3.10.13.29.41.218 Dos proyectos seleccionados y direccionados de oferta productiva generados en la Feria de la Ciencia

META NO CUMPLIDA

DESARROLLO ECONOMICO

3.10.13.29.41.219 Una base de datos construida y actualizada cada seis meses

META CUMPLIDA

BASE DE DATOS DE OPERADORES TURISTICOS, BASE DE DATOS DE RESTAURANTES, ARTESANOS

4.11. MEDIO AMBIENTE

4.11. MEDIO AMBIENTE

DESARROLLO ECONOMICO

4.11.14.30.42.220 Diseñar dieciséis (16) Jornadas de monitoreo en el período de gobierno

META CUMPLIDA

Se realizaron monitoreos a los sistemas sépticos de tratamiento de agua (pozos sépticos) en las veredas Arauca, mesa baja, y vigilante bajo.

DESARROLLO ECONOMICO

4.11.14.30.42.221 Desarrollar un Plan operativo anual del Sistema Municipal de áreas protegidas – SIMAP

META CUMPLIDA

DESARROLLO ECONOMICO

4.11.14.30.42.222 Realización de dieciséis (16) Jornadas ambientales en el período de gobierno

META CUMPLIDA

1 Jornada ambiental en conjunto con las madres pertenecientes al programa FAMILIAS EN ACCION.

Jornadas de reforestación y mantenimiento de áreas ya reforestadas

Recolección de residuos sólidos como son campañas de entrega de embases de plaguicidas fungicidas en compañía de CRQ

Recolección de bolsas plásticas plataneras en compañía de CRQ y funcionarios de la UMATA

Siembra de árboles en zonas desprotegidas

Mantenimiento de pozos sépticos

Mantenimiento de sembrados en el 2.008 aplicación de fertilizantes, plateo en las zonas de las riveras de la olla y villa Sonia

DESARROLLO ECONOMICO

4.11.14.30.42.223 - 7 Proyectos Ambientales Escolares (PRAES) ejecutados en el período de Gobierno

META CUMPLIDA

Se fortalecieron los PRAES mediante charlas y talleres en las instituciones educativas La sagrada Corazón de Jesús, el colegio instituto Quimbaya, y el colegio de mercadotecnia.

DESARROLLO ECONOMICO

4.11.14.30.42.224 Cuatro (4) Proyectos Ciudadanos o Comunitarios de Educación Ambiental – PROCEDAS

META CUMPLIDA

DESARROLLO ECONOMICO

4.11.14.30.42.225 Un Comité Municipal de Educación Ambiental - COMEDA activo y funcionando

META CUMPLIDA

DESARROLLO ECONOMICO

4.11.14.30.42.226 Doscientos (200) talleres de sensibilización en los cuatro años de gobierno

META CUMPLIDA

JORNADAS DE PROMOCION AMBIENTAL, EVITAR LA CONTAMINACION DEL AIRE AUDITIVA Y VISUAL EN EL SECTOR COMERCIAL DEL MUNICIPIO DE QUIMBAYA

REUNIONES DEL SIMAP LEVANTAMIENTO DE FICHAS DE LOS PREDIOS NUEVOS PERTENECIENTES AL SIMAP CON AREA PROTEGIDA

PLAN DE DESARROLLO 2008-2011



INFORME DE GESTION AÑO 2011



50

DOS CAPACITACIONES SOBRE CONSERVACION DEL RECURSO HIDRICO
REUNIONES DEL COMEDA, DOS CAPACITACIONES SOBRE PROTECCION DEL MEDIO AMBIENTE.
FORTALECIMIENTO A LOS PROYECTOS DE EDUCACION AMBIENTAL PRAES POR MEDIO DE 10
CAPACITACIONES A LAS DIFERENTES INSTITUCIONES EDUCATIVAS, SOBRE PROTECCION DEL MEDIO
AMBIENTE Y MITIGACION DEL RIESGO.
10 TALLERES DE CAPACITACION A LOS DIFERENTES SECTORES DE LA COMUNIDAD DEL MUNICIPIO DE
QUIMBAYA (CEREZOS, POLICARPA, FOCAFE, CRUZ ROJA, LAURELES, VOCACIONAL, APUQUIM, LA
ELVIRA, GRISALES, GONZALEZ) SOBRE PROTECCION DEL MEDIO AMBIENTE.
VIGILANCIA Y CONTROL AL PREDIO CAJONES – QUIMBAYA UBICADO EN EL MUNICIPIO DE FILANDIA.
VALOR:\$9.000.000 NUEVE MILLONES DE PESOS

DESARROLLO ECONOMICO

4.11.14.30.43.227 Producir 28000 árboles en el período de gobierno
META NO CUMPLIDA

DESARROLLO ECONOMICO

4.11.14.30.42.228 Desarrollar cuatro (4) convenios interinstitucionales

META CUMPLIDA

Convenios Realizados (Promotores ambientales y COMEDA)

DESARROLLO ECONOMICO

4.11.14.30.42.229 Dieciseis (16) operativos de control a los operadores y prestadores de SERVICIOS turísticos para la
protección del medio ambiente

META CUMPLIDA

1 Plan turístico ejecutado (jornada de sensibilización).

Operativos de control a operadores turísticos charlas de mantenimiento a pozos sépticos revisión de vertimientos, y
inducción para manejo de residuos puntos de acopio y separación de residuos, reciclaje, charla de agroquímicos,
Entrega de volantes para el buen manejo de residuos solidos

DESARROLLO ECONOMICO

4.11.14.30.42.230 Un proyecto cofinanciado por año con el Departamento y la CRQ para la protección de la Biodiversidad

META CUMPLIDA

DESARROLLO ECONOMICO

4.11.14.30.42.231 Cuatro (4) Campañas de sensibilización frente a la problemática del cambio climático

META CUMPLIDA

Se realizaron campañas sobre sensibilización frente a la problemática de cambio climático

En el Colegio Naranjal 125 estudiantes, instituto Quimbaya 367 estudiantes acciones que ayudan a la conservación del
medio ambiente como charlas de calentamiento global, conferencias a estudiantes tanto del sector urbano y rural de
sensibilización ambiental

DESARROLLO ECONOMICO

4.11.14.30.42.232 Postular tres (3) fincas al reconocimiento ambiental que adelanta la CRQ

META CUMPLIDA

DESARROLLO ECONOMICO

MANTENIMIENTO DE CUENCAS HIDROGRAFICAS DE QUIMBAYA

META: REFORESTACIÓN, MANEJO Y MANTENIMIENTO DE 12 HAS DE TERRENOS ADQUIRIDOS.

META CUMPLIDA

Realizar vigilancia y control al predio cajones y Quimbaya ubicado en el municipio de Filandia, evitando la tala y la caza de
animales.

Monitoreo y preservación de fauna y flora erradicando taladores de arboles y personas que extraen tierra.

Realizar actividades de reforestación en los lugares que se requieran. del predio cajones y Quimbaya ubicado en el
municipio de Filandia (cercas vivas).

Limpieza de la reserva llevando a cabo el traslado de la basura a un lugar adecuado.

Mantenimiento y limpieza de la siembra de 7 hectáreas de reforestación realizada en el predio cajones correspondiente al
municipio de Quimbaya.

Educación al sector aledaño al predio al predio, para la conservación de este bosque natural.

VALOR:\$6.750.000 SEIS MILLONES SETECIENTOS CINCUENTA MIL PESOS M/C

CONVENIO No 019 INTERADMINISTRATIVO ENTRE LA EMPRESA SANITARIA DEL QUINDIO S.A Y EL
MUNICIPIO DE QUIMBAYA.

ANUAR ESFUERZOS FINANCIEROS, RECURSO HUMANO PARA LA PROTECCIÓN DE LA CUENCA
HIDROGRÁFICA DE LA QUEBRADA BUENAVISTA EN EL PREDIO UBICADO EN JURISDICCIÓN DEL M

PLAN DE DESARROLLO 2008-2011



INFORME DE GESTION AÑO 2011



UNICIPIO DE FILANDIA QUINDIO, LUGAR DE UBICACIÓN DE AFLORAMIENTOS TRIBUTARIOS DE LA QUEBRADA BUENAVISTA QUE ABASTESE DE AGUA LA BOCATOMA DEL ACUEDUCTO MUNICIPAL DE QUIMBAYA QUINDIO.
VALOR:\$9.000.000 NUEVE MILLONES DE PESOS M/C

4.12. SERVICIOS PÚBLICOS

PLANEACION

4.12.15.31.44.233 Cuatro (4) Apoyo logístico a los vocales de control de los SERVICIOS públicos domiciliarios

DESARROLLO ECONOMICO

4.12.15.31.45.234 Subsidiar los estratos 1 y 2 en los SERVICIOS públicos domiciliarios

Se subsidiaron los estratos 1 y 2 en los servicios públicos domiciliarios	\$262.480.650
---	---------------

PLANEACION

4.12.15.31.44.235 Coordinar con ESAQUIN y Comité de Cafeteros la actualizacion del catastro de redes urbano y rural del Municipio de Quimbaya

PLANEACION

4.12.15.31.44.236 Realizar Cuatro (4) campañas de sensibilización en el manejo de cada uno de los SERVICIOS publicos domiciliarios

PLANEACION

4.12.15.31.44.237 Un proyecto Departamental de Acueducto Regional articulado con el Municipio de Quimbaya META NO PROGRAMADA EN EL PLAN INDICATIVO 2010.

DESARROLLO ECONOMICO

4.12.15.31.46.237.1 trasportar y disponer el 100% de los residuos solidos en relleno sanitario

Se transportaron los residuos sólidos que se produjeron en el municipio procurando con ello el bienestar de la comunidad y el medio ambiente	\$120.000.000
--	---------------

DESARROLLO ECONOMICO

4.12.15.31.44.238 Ampliar la cobertura en un 2% en el área urbana en la prestación de los SERVICIOS de acueducto, alcantarillado, energía y aseo

DESARROLLO ECONOMICO

4.12.15.31.47.239 Un PGIRS Revisado y ajustado a la normatividad vigente META NO PROGRAMADA EN EL PLAN INDICATIVO 2010

DESARROLLO ECONOMICO

4.12.15.31.47.240 Un PGIRS implementado y ejecutado en las metas de mediano y Corto plazo

DESARROLLO ECONOMICO

4.12.15.31.47.241 Legalizar la prestación del SERVICIOS de aseo de Quimbaya

Se realizo la actualización del estudio tarifario para la prestación del servicio de aseo el municipio al igual que se presto asesoria en el reporte y cargue de información relacionada con acueducto, alcantarillado y aseo, al sistema único de información sui de la super intendencia de servicios públicos domiciliarios	\$30.550.000
--	--------------


4.12.15.31.48.242 Establecer cuatro (4) convenio con la Junta Directiva y/o ESAQUIN, para reposición de redes de acueducto y alcantarillado.
META CUMPLIDA

➤ FONDO NACIONAL DE REGALIAS

Convenio Esaquin
Contrato de consultoría

\$ 480.957.036
\$ 28.857.422

PLAN DE DESARROLLO 2008-2011



INFORME DE GESTION AÑO 2011



Total Inversión **\$ 509.814.458**

El objeto del convenio suscrito es ejecutar las obras del proyecto optimización redes de alcantarillado barrios la Esperanza y Cointevi, que actualmente se encuentra en ejecución.

A la fecha el fondo nacional de regalías ha desembolsado al Municipio la suma de **\$ 152.944.338** los cuales se han distribuido así:

ESAQUIN **\$ 144.287.112**
CONSULTOR **\$ 8.657.226**

CONVENIO No 005. OPTIMIZACION DE LA RED DE ACUEDUCTO Y ALCANTARILLADO DE LA CRA 4 ENTRE CALLES 12 Y 14 CON CONSTRUCCION DEL MURO DE CONTENCIÓN DE LA CARRERA 4 ENTRE CALLES 13 Y 14, ESTUDIOS Y DISEÑOS OBRAS DE SANEAMIENTO BASICO MUNICIPIO DE QUIMBAYA
Valor \$ 344.479.737,7

CONVENIO No 004 CONTRATO INTERADMINISTRATIVO PARA EJECUTAR LAS OBRAS DEL PROYECTO OPTIMIZACION DE LAS REDES DE ALCANTERILLADO PARA LOS BARRIOS LA ESPERANZA Y COINTEVI EN EL MUNICIPIO DE QUIMBAYA, DANDO CUMPLIMIENTO AL ACUERDO 064 DEL 28 DE DICIEMBRE DE 2010 DEL CONSEJO
VALOR \$ 480.957.036

CONVENIO No 001 CONCURSO DE MERITOS PARA REALIZAR INTERVENTORIA SOBRE EL CONTRATO INTERADMINISTRATIVO PARA EJECUTAR LAS OBRAS DEL PROYECTO OPTIMIZACION DE LAS REDES DE ALCANTERILLADO PARA LOS BARRIOS LA ESPERANZA Y COINTEVI EN EL MUNICIPIO DE QUIMBAYA, DANDO CUMPLIMIENTO
VALOR \$ 28.857.422

Población beneficiada: toda la población del municipio de Quimbaya

DESARROLLO ECONOMICO

4.12.15.31.44.243 Establecer cuatro (4) convenios con la EDEQ

Se reajusto el convenio de alumbrado publico con la edeq.

DESARROLLO ECONOMICO

4.12.15.31.49.243.1 SERVICIOS de aseo

apoyar las campañas educativas en cuanto a la correcta disposición final de residuos sólidos y dar aplicabilidad al acuerdo municipal 032 de diciembre 28 de 2009	\$8.700.000
Se presto el servicio de barrido y recolección de residuos sólidos en las calles del municipio.	\$59.800.000
TOTAL:	\$68.500.000

ASEO:

PARTE INSTITUCIONAL: Creación y puesta en marcha de la Empresa Regional Prestadora del Servicio Publico de Aseo, conforme a lo establecido en la ley 142 de 1994. NEPSA

PARTE TECNICA-OPERATIVA: Se presto el servicio hasta el 01 de Abril de 2010, cumpliendo con las rutas, horarios y coberturas establecidas en nuestro municipio en forma directa.

DISPOSICION FINAL: Se realiza en el relleno Sanitario de Andalucía y Villa Karina con un costo de 39.000 por tonelada, cuando Quimbaya produce un promedio de 420 toneladas mensuales.

PROCESOS DE CERTIFICACION: Cargue estratificación al SUI.

Fijación de % de subsidios y de contribuciones

Acuerdos de Mejoramiento con la Superintendencia de Servicios Públicos Domiciliarios.

CARGUE DE INFORMACION AL SUI: Sistema Único de Información de la Superintendencia de Servicios Públicos Domiciliarios. Se encontraban pendiente para el cargue 614 formatos, hoy se encuentran ya certificados 426 los restantes corresponden a formatos de información pasada (2002) de difícil recolección.

DESARROLLO ECONOMICO

4.12.15.3150.243.2 SUBSIDIO EN SANEAMIENTO BASICO Y AGUA POTABLE DE QUIMBAYA (S.243.1 SERVICIOS de aseo ssf

PLAN DE DESARROLLO 2008-2011



INFORME DE GESTION AÑO 2011



53

DESARROLLO ECONOMICO

4.12.16.32.51.244 Compra de Doce (12) Hectáreas para la conservación de la microcuenca quebrada Buenavista

Meta cumplida.

DESARROLLO ECONOMICO

4.12.16.32.52.245 Reforestacion, manejo y mantenimiento de doce (12) Has de terrenos adquiridos

Realizar vigilancia y control al predio cajones y Quimbaya ubicado en el municipio de Filandia, evitando la tala y la caza de animales.

Monitoreo y preservación de fauna y flora erradicando taladores de arboles y personas que extraen tierra.

Realizar actividades de reforestación en los lugares que se requieran, del predio cajones y Quimbaya ubicado en el municipio de Filandia (cercas vivas).

Limpieza de la reserva llevando a cabo el traslado de la basura a un lugar adecuado.

Mantenimiento y limpieza de la siembra de 7 hectáreas de reforestación realizada en el predio cajones correspondiente al municipio de Quimbaya.

Educacion al sector aledaño al predio al predio, para la conservación de este bosque natural.

VALOR:\$6.750.000 SEIS MILLONES SETECIENTOS CINCUENTA MIL PESOS M/C




CONVENIO No 019 INTERADMINISTRATIVO ENTRE LA EMPRESA SANITARIA DEL QUINDIO S.A Y EL MUNICIPIO DE QUIMBAYA.

ANUAR ESFUERZOS FINANCIEROS, RECURSO HUMANO PARA LA PROTECCIÓN DE LA CUENCA HIDROGRÁFICA DE LA QUEBRADA BUENAVISTA EN EL PREDIO UBICADO EN JURISDICCIÓN DEL MUNICIPIO DE FILANDIA QUINDIO, LUGAR DE UBICACIÓN DE AFLORAMIENTOS TRIBUTARIOS DE LA QUEBRADA BUENAVISTA QUE ABASTESE DE AGUA LA BOCATOMA DEL ACUEDUCTO MUNICIPAL DE QUIMBAYA QUINDIO.

VALOR:\$9.000.000 NUEVE MILLONES DE PESOS M/C

PLAN DE DESARROLLO 2008-2011



INFORME DE GESTION AÑO 2011



DESARROLLO ECONOMICO

4.12.16.32.52.246 Un SIGAM implementado en el Municipio de Quimbaya en asocio con la CRQ
PRESTAR EL SERVICIO DE ASESORIA PROFESIONAL AL MUNICIPIO DE QUIMBAYA EN LA ELABORACION DEL SISTEMA DE GESTION AMBIENTAL MUNICIPAL
VALOR: \$ 14.000.000 CATORCE MILLONES DE PESOS M/C

DESARROLLO ECONOMICO

4.12.16.32.52.247 Un estudio de caracterización físico biótica de la microcuenca quebrada Buenavista
Se realizo el estudio de caracterización físico biotica en el nacimiento de la quebrada buenavista
META NO PROGRAMADA EN EL PLAN INDICATIVO

4.13. AGUA POTABLE Y SANEAMIENTO BÁSICO

DESARROLLO ECONOMICO

4.13.16.33.53.248 Un estudio de Descontaminación de aguas residuales actualizado

Comisión fiduciaria variable del contrato de fiducia mercantil irrevocable de recaudo, administración, garantía y pagos para el manejo de los recursos de los planes departamentales de agua.	\$55.795.330
---	--------------

DESARROLLO ECONOMICO

4.13.16.33.53.248.1 integrar al municipio en el plan departamental de agua

DESARROLLO ECONOMICO

4.13.16.33.54.249 Construcción y mantenimiento de ochenta (80) pozos sépticos en el Municipio de Quimbaya
META NO CUMPLIDA

4.14. PREVENCIÓN Y ATENCIÓN DE DESASTRES

GOBIERNO

4.14.17.34.55.250 Apoyar y fortalecer cuatro (4) instituciones que conforman el Comité Local de Emergencias mediante acciones de capacitación y dotación

Suscribir convenio que tiene por objeto la cooperación de las partes para la prevención de desastres y atención de emergencia por parte del cuerpo de Bomberos Voluntarios de Quimbaya
VALOR: \$19.948.844

Apoyar y fortalecer mediante convenio a la Cruz Roja, para la compra de dotación para el personal y accesorias, con el fin de estar Preparados para prestar el servicio en la prevención, atención y recuperación en caso de desastres
VALOR\$2.300.000

Apoyar y fortalecer mediante convenio a la DEFENSA CIVIL, para la compra de dotación para el personal y accesorias, con el fin de estar Preparados para prestar el servicio en la prevención, atención y recuperación en caso de desastres
VALOR\$2.300.000

PLAN DE DESARROLLO 2008-2011



INFORME DE GESTION AÑO 2011



55

“Apoyar y fortalecer mediante convenio al grupo SCOUTS, para la compra de implementos y accesorias necesarios para el funcionamiento de la asociación de jóvenes que lo integran.
VALOR: \$1.200.000

GOBIERNO

4.14.17.34.55.251 Dieciseis (16) capacitaciones en las diferentes instituciones educativas en las prácticas de promoción y prevención del riesgo

Se realizaron capacitaciones en las Instituciones educativas como debemos relacionar ante un riesgo inminente como la erupción de volcán machi, un sismo, haciendo las prácticas con los estudiantes, además se realizó dentro de la administración municipal simulacro de evacuación

GOBIERNO

4.14.17.34.55.252 Un plan local de emergencias formulado y actualizado

Se actualizó el plan local de emergencias y desastres con la metodología del sistema nacional para la prevención y atención de emergencias y desastres por parte del coordinador local del CLOPAD.

GOBIERNO

4.14.17.34.55.253 Un censo de viviendas ubicadas en zonas de alto riesgo actualizado

Se actualizó el censo de viviendas ubicadas en zona de alto riesgo y al momento se encuentran 469 viviendas en zona de riesgo, 503 familias lo que suman alrededor de 2400 personas.

GOBIERNO

4.14.17.34.55.254 Un Clopad activo y funcionando

Elaboración de un plan local de emergencia para el municipio de Quimbaya

Un plan local de emergencias formulado y actualizado

Coordinar a nivel departamental y nacional la captación de ayudas para la población damnificada por situaciones de emergencia o desastres del Municipio de Quimbaya.

OBJETO: Decreto emergencia invernal en el municipio de Quimbaya

VALOR: 800.000

El CLOPAD oficina que se encarga de coordinar las actividades de prevención en desastre natural, suministra ayuda a las familias cuyas viviendas resultan afectadas por el vendaval con tejas, remesa y/o otros elementos a la comunidad que requiere de esta ayuda para su bienestar.

GOBIERNO

4.14.17.34.55.255 Cuarenta y ocho (48) actividades de control para evitar el repoblamiento en zonas de alto riesgo

Se realizaron 25 actividades de control en las zonas de alto riesgo del municipio de quimbaya con la comisión técnica y operativa del CLOPAD.

GOBIERNO

4.14.17.34.55.256 Cuatro (4) programas de Reforestación y medio ambiente gestionados

Se gestiono ante el COMEDA un proyecto de cuidado y conservación del medio ambiente, para reforestación en zonas de alto riesgo a lo cual no se ha tenido una respuesta positiva.

5.15. EQUIPAMIENTO INSTITUCIONAL

DESARROLLO ECONOMICO

5.15.18.35.56.257 Un puesto de salud en funcionamiento en el Sector la Ciudadela el Sueño del Municipio de Quimbaya
META NO CUMPLIDA.

DESARROLLO ECONOMICO

5.15.18.35.56.258 Un proyecto formulado y radicado para la construcción de una villa olimpica en el Municipio de Quimbaya
META NO CUMPLIDA.

DESARROLLO ECONOMICO

PLAN DE DESARROLLO 2008-2011



INFORME DE GESTION AÑO 2011



5.15.18.35.56.259 Formulación de Proyecto para la construcción del Centro Cultural en Quimbaya
META CUMPLIDA.

DESARROLLO ECONOMICO

5.15.18.35.56.260 Construcción de dos (2) nuevos atractivos culturales y turísticos en el Municipio de Quimbaya
META NO CUMPLIDA

DESARROLLO ECONOMICO

5.15.18.35.56.261 Gestionar Recursos para la construcción de tres (3) salones comunales
META NO CUMPLIDA

DESARROLLO ECONOMICO

5.15.18.35.56.262 Construcción de un salón comunal
META NO CUMPLIDA

DESARROLLO ECONOMICO

5.15.18.35.56.263 Un banco de tierras constituido en el Municipio de Quimbaya
META CUMPLIDA.

DESARROLLO ECONOMICO

5.15.18.35.56.264 Un proyecto formulado para la construcción del parque recreacional
META NO CUMPLIDA.

DESARROLLO ECONOMICO

5.15.18.35.56.265 Un Proyecto Formulado, con recursos gestionados para la Construcción de Infraestructura Deportiva y recreativa en el Sector del Barrio el Rocío
META NO CUMPLIDA.

DESARROLLO ECONOMICO

5.15.18.35.56.266 Diez (10) Obras de mantenimiento, reparación y/o adecuación de la Infraestructura Deportiva y recreativa
META CUMPLIDA

DESARROLLO ECONOMICO

5.15.19.36 .57.267 mantenimiento de diez (10) espacios públicos tanto urbanos como rurales del Municipio de Quimbaya
META CUMPLIDA

DESARROLLO ECONOMICO

5.15.19.36 .57.268 Quince (15) obras de mantenimiento de la infraestructura pública municipal
META CUMPLIDA

Se realizó la contratación de personal necesario para llevar a cabo el mantenimiento en las diferentes edificaciones públicas:

Contratación Personal	6		\$ 42.960.000
Contratos de obra	2		\$ 7.621.600
Instalación elevador		\$ 31.449.920	
Mantenimiento elevador			\$ 2.366.400
Total inversión			\$ 84.397.920

Los contratos de obra se realizaron en adecuación espacio coliseo cubierto por valor de **\$ 4.201.600** y las instalaciones eléctricas y mantenimiento del elevador del Cam por valor de **\$ 3.420.000.** y se pago reserva presupuestal para instalación de elevador.

Población atendida: 500 Personas aproximadamente

DESARROLLO ECONOMICO

5.15.19.36 .57.269 utilización adecuada de dos (2) espacios de Infraestructura pública Municipal Subutilizada
META NO CUMPLIDA

DESARROLLO ECONOMICO

5.15.19.36 .57.270 Recuperación de dos (2) espacios públicos municipales
META CUMPLIDA

DESARROLLO ECONOMICO



INFORME DE GESTION AÑO 2011



5.15.19.36.57.271 cuatro (4) obras de adecuacion y mantenimiento de las instalaciones de seguridad y justicia
META NO CUMPLIDA

5.16. TRANSPORTE

DESARROLLO ECONOMICO

5.16.20.37.58.272 Construcción y/o mantenimiento a 52 Kms de malla vial Rural en el Municipio de Quimbaya

5.16.20.37.58.273 Construcción y/o mantenimiento de 3500 metros cuadrados de vías urbanas en regular y/o mal estado

METAS CUMPLIDAS

Se realizo la contratación de personal para llevar a cabo el mantenimiento de las vías urbanas y rurales, como también se adquirieron herramientas y material de peña necesarios para realizar dichos mantenimientos.

1. Contratación personal	18	\$ 124.213.000
2. Compra de Herramientas		\$ 10.109.275
3. Material de Peña		\$ 32.650.000
4. Compra de terrenos		\$ 41.315.926

Total Inversión **\$ 208.288.201**

Los terrenos fueron adquiridos para ampliación de la Cra 10 Bis calles 18 y 19 y desarrollo urbanístico para la prolongación de la Cra 10 calles 7 y 8 salida agualinda

En este sector se intervinieron los siguientes corredores viales

1. Quimbaya – Puerto Alejandría
2. Quimbaya – Arauca
3. La Carmelita – las Brisas
4. Quimbaya – la Soledad
5. Quimbaya – Mesa Baja
6. Quimbaya –Trocaderos
7. Pueblo rico – Tres Esquinas

Se atendieron aproximadamente 50 Km de vía rural

En el sector urbano se llevo a cabo la apertura de la vía que comunica el barrio González con la Cra 10 a salir a agualinda.

De otro lado se dio culminación al convenio firmado con la Gobernación del Quindío en la vigencia anterior por valor de \$ **60.016.074**, los cuales fueron destinados a la pavimentación de la Cra 7 entre calles 9 y 10 y la salida al barrio Clementina López

Con el comité de cafeteros se llevo a cabo el mantenimiento de las siguientes vías

1. Pueblo Rico – Tres Esquinas
2. Las brisas- Morelia – carmelita.
3. Vía Arauca

Dicha labor se ejecuto así: el municipio apporto el material de peña, mano de obra, cargador y volqueta, necesario y el comité la motoniveladora haciéndose mantenimiento de un total de 20 KM.

Población beneficiada: toda la población del municipio de Quimbaya

DESARROLLO ECONOMICO

-5.16.20.37.59.274 Cuarenta y ocho (48) operativos de control para el ordenamiento de las vías urbanas.

Se velo por el mejoramiento de la movilidad de los diferentes usuarios de las vías en el municipio de Quimbaya, se impusieron comparendos, atención de accidentes de tránsito.	\$58.000.000
Se contrato el servicio de radiocomunicaciones a través de frecuencia VHF durante 11 meses del año, se adquirió un radioteléfono y se realizó mantenimiento a 4 equipos de propiedad de este despacho.	\$5.550.000
Se adquirieron dos cámaras digitales para la toma de fotografías de los diferentes procesos de los agentes de tránsito y campañas educativas	\$640.000



INFORME DE GESTION AÑO 2011



Compra de 15 rollos de cinta de seguridad para el cierre de vías	\$887.400
TOTAL:	\$65.077.400

Para el cumplimiento de esta meta se hace necesaria la contratación de personal que cumpla funciones de Agentes de Tránsito, para poder llevar a cabo los diferentes operativos de control. De igual manera se hace un aporte por este rubro de \$10.000.000 para la provisión del combustible para facilitar su movilización.

Estos operativos de control están dirigidos a velar por el cumplimiento de la Ley 769 de 2002, Código Nacional de Tránsito Terrestre, el cual contiene normas de comportamiento para cada actor de las vías como son peatones, ciclistas, motociclistas y conductores. De igual manera al detectarse cualquier infracción a las normas de tránsito, se imponen órdenes de comparendo conforme a lo establecido en la Ley 1383 de 2010 y la Resolución 3027 de 2010 emitida por el Ministerio de Transporte.

En la realización de los operativos de control, se ha hecho énfasis en la revisión de los documentos de los vehículos, pero especialmente a verificar el porte del Seguro Obligatorio contra Accidentes de Tránsito SOAT y la Revisión Técnico Mecánica y de Gases. De igual manera, se verifica permanentemente que los conductores tengan la correspondiente licencia de conducción, ya que este documento es el que identifica que una persona es apta para conducir. Así mismo se realiza control de parrillero hombre, estacionamiento de vehículos en sitios prohibidos entre otros.

En total durante el año 2010, la subsecretaría de tránsito y transporte impuso más de 1100 órdenes de comparendos:

DESARROLLO ECONOMICO

5.16.20.37.59.275 “Implementar cuatro (4) programas de señalización vial”.

Compra de 10 cuñetes de pintura para señalización de piso en diferentes vías del municipio.	\$2.213.920
Compra de dos equipos de control de tráfico y su instalación, que permitan poner en funcionamiento igual número de semáforos del municipio de Quimbaya	\$7.800.000
TOTAL	\$10.013.920

DESARROLLO ECONOMICO

5.16.20.37.59.276 “Ocho (8) campañas de educación en normas y señales de tránsito, y en Educación Vial”

Se realizaron campañas educativas en educación vial dirigidas a peatones, ciclistas, motociclistas y conductores del municipio de quimbaya.	\$35.000.000
---	--------------

Para el cumplimiento de esta meta, la Administración Municipal celebra contratos de personal y logística para la realización de campañas educativas, las cuales van dirigidas a peatones, ciclistas, motociclistas y conductores. Estas campañas educativas son apoyadas permanentemente por el Fondo de Prevención Vial quienes proveen material pedagógico para dichas campañas. Durante el año 2011 se realizaron alrededor de 350 campañas educativas, logrando llevar a aproximada 7.000 personas de nuestro municipio

DESARROLLO ECONOMICO

5.16.20.37.59.277 “Ordenamiento y/o señalización de las intersecciones de prioridad alta en el Municipio de Quimbaya (24 Vías)”.

Compra e instalación de 12 señales de tránsito verticales, que cumplan con la normatividad vigente de señalización.	\$2.386.800
---	-------------

DESARROLLO ECONOMICO

5.16.20.37.60.278 Formulación de un proyecto para la construcción de una central de despacho.
META NO PROGRAMADA EN EL PLAN INDICATIVO 2011

DESARROLLO ECONOMICO

5.16.20.37.60.279 un estudio de factibilidad económico y financiero del diagnosticentro oficial.
META NO PROYECTADA EN EL PLAN INDICATIVO 2011

DESARROLLO ECONOMICO

PLAN DE DESARROLLO 2008-2011



INFORME DE GESTION AÑO 2011



5.16.20.37.61.279.1 “Una oficina de tránsito modernizada”

Se modernizó la oficina de tránsito y transporte sistematizando los historiales y tramites que se realizan y los que no se encuentran en la base de datos y el respectivo reporte al Runt.	\$17.000.000
Compra de un lector biometrico de huella digital	\$1.264.400
Prestación de servicio de 20 horas de perifoneo en el municipio de Quimbaya, para socializar los beneficios de la Ley 1383 de 2010.	\$ 360.000
Adquisición de licencia para Windows Server 2008 - 5 usuarios para el equipo servidor de la Subsecretaría de Tránsito y Transporte de Quimbaya, 1 rollo de cable UTP categoría E5 de 305 metros, 1 Patch Panel de 24 puertos, 100 conectores RJ45, 4 disipadores de calor y 12 tomas RJ 45 de pared categoría E5.	\$2.200.000
TOTAL	\$20.824.400

A la fecha, la Subsecretaría de Tránsito y Transporte queda sistematizada y actualizada en el RUNT en un 91%. Se logro la actualización de la red de la oficina mejorando la efectividad de la misma y se adquirió un lector biométrico de huella digital el cual era necesario para agilizar algunos trámites.

5.17. VIVIENDA

DESARROLLO ECONOMICO

5.17.21.38.62.280 Un (1) proyecto especial para la reubicación de la totalidad de zonas de alto riesgo, Identificado, formulado, presentado y gestionado

Compra de terreno en la calle 17 con recursos crédito por valor de \$990 millones para la formulación del proyecto de reubicación denominado nuevo amanecer. En la actualidad el proyecto cuenta con estudio de suelos, levantamiento topográfico, diseño urbanístico, gestión con ESAQUIN para diseños de acueducto y alcantarillado, cálculo de movimiento de tierra; necesarios para la formulación del proyecto de reubicación con el fin de tramitar la elegibilidad ante FINDETER y gestionar los subsidios familiares de vivienda ante el Ministerio de Vivienda, Ciudad y Territorio

DESARROLLO ECONOMICO

5.17.21.38.62.281 Ciento ochenta (180) familias que se encuentran en zonas de alto riesgo en el municipio de Quimbaya reubicadas

Se reubicaron siete (7) familias que tenían viviendas en zona de alto riesgo y estaban en peligro de colapsar.	\$98'000.000
Subsidio para arrendamiento de dos (2) a las cuales se ordenó la evacuación	1'800.000
TOTAL:	\$99'800.000

Durante el periodo 2008-2011 se han reubicado cuarenta y ocho (48) familias que Vivian en viviendas ubicadas en zonas de alto riesgo y se han pagado subsidios de arrendamiento a treinta y dos familias que han sido evacuadas de sus viviendas.

DESARROLLO ECONOMICO

5.17.21.38.62.282 Identificar, formular, presentar y gestionar un proyecto productivo, comercial y/o turístico en el corredor de la línea férrea y zonas de alto riesgo que permita un control comunitario evitando el repoblamiento

META NO PROGRAMADA EN EL PLAN INDIACTIVO 2011

DESARROLLO ECONOMICO

5.17.21.38.62.283 Identificar, formular y presentar un Proyecto vivienda nueva para vender por oferta y demanda, de acuerdo a la capacidad de endeudamiento y pago del demandante

Se cuenta con el lote entregado por el departamento al Municipio para la formulación de este proyecto. Inicialmente lo iba a formular la Promotora de Vivienda del Quindío en convenio con el municipio, pero no se ha logrado ningún acuerdo. Queda una base de datos de 190 aspirantes a ser beneficiarios de este proyecto.

DESARROLLO ECONOMICO

5.17.21.38.62.284 Diseñar y ejecutar una estrategia de costos, precios y ventas por oferta y demanda de acuerdo a las características del demandante, que genere rentabilidad

META NO PROGRAMADA EN EL PLAN INDIACTIVO 2011



INFORME DE GESTION AÑO 2011



DESARROLLO ECONOMICO

5.17.21.38.62.285 Identificar, formular, presentar y gestionar un proyecto de vivienda nueva de interés prioritario de carácter público

Proyecto multifamiliar ciudadela el sueño tercera etapa con ocho apartamentos construidos en un valor aproximado de \$20'500.000 cada uno, los cuales fueron cancelados con subsidios de la caja de compensación familiar COMFENALCO QUINDÍO.	\$164'000.000
En la actualidad se cuenta con cien (100) subsidios asignados por FONVIVIENDA, para aplicarlos en este proyecto; quedando una disponibilidad para la construcción de 40 apartamentos.	

DESARROLLO ECONOMICO

5.17.21.38.62.286 Identificar, formular, presentar y gestionar dos (2) proyectos de vivienda de interés prioritario nueva de carácter mixto.

META NO PROGRAMADA EN EL PLAN INDICATIVO 2010

DESARROLLO ECONOMICO

5.17.21.38.62.287 Identificar, formular, presentar y gestionar un proyecto de mejoramiento de vivienda de carácter público urbana o rural

Este proyecto se formuló en el mes de septiembre de 2009 en convenio con la promotora de vivienda del Quindío denominado vivienda saludable, donde se visitaron y postularon 113 hogares para la asignación del subsidio familiar en esta modalidad.

En la actualidad el proyecto se encuentra radicado en el ministerio de ambiente vivienda y desarrollo territorial para su calificación y aprobación de subsidios

DESARROLLO ECONOMICO

5.17.21.38.62.288 Identificar, formular, presentar y gestionar un proyecto de construcción de vivienda en sitio propio

Este proyecto se formuló en convenio con la promotora de vivienda del Quindío en el mes de agosto de 2009 y radicado en las oficinas de Findeter regional Pereira con el numero f63-0000072, denominado proyecto de vivienda de interés social "corazón de la zona cafetera" dentro del cual Quimbaya postuló 27 hogares con lote propio disperso, en enero de 2010 fue radicado nuevamente ante Findeter con el código numero f63-0000078 y se encuentra en la etapa de revisión por parte de la comisión evaluadora.

En la actualidad este proyecto no cuenta con la elegibilidad, según información de la PROMOTORA DE VIVIENDA DEL QUINDÍO

DESARROLLO ECONOMICO

5.17.21.38.62.289 Mejoramiento de cincuenta (50) viviendas en la zona urbana y/o rural

Compra de materiales con destino a mejoramiento de vivienda de interés social en el municipio de Quimbaya	\$48'380.000
Mano de obra para el mejoramiento de vivienda de interés social en el municipio de Quimbaya.	\$24'000.000
TOTAL:	\$72'380.000

En el año 2011 se realizaron mejoramientos 34 de vivienda de los cuales 4 fueron a todo costo y los demás se aportaron los materiales y las familias asumían la mano de obra. Durante el periodo 2008-2011 se realizaron 69 mejoramientos de vivienda con recursos del municipio de Quimbaya

DESARROLLO ECONOMICO

5.17.21.38.62.290 Construcción de cincuenta (50) viviendas en la modalidad de construcción en sitio propio

En el año 2010 se construyó la vivienda de la Mz 13 No 19 de la urbanización agua linda – Millán Y se contrato la construcción de dos viviendas en el barrio José Hilario López Mz B 5 y Mz D # 11

DESARROLLO ECONOMICO

PLAN DE DESARROLLO 2008-2011



INFORME DE GESTION AÑO 2011



5.17.21.38.62.291 Construir doscientas (200) Viviendas nuevas aplicando subsidios familiares de Vivienda

Se fortalecieron y asesoraron todos los procesos de planificación y ejecución enmarcados dentro del plan de acción de los programas y proyectos de vivienda de interés social del municipio de Quimbaya.	\$50.000.000
Construcción de siete (7) viviendas en la urbanización Ciudadela el sueño, manzanas 8ª y 29A del municipio de Quimbaya	\$98'000.000

DESARROLLO ECONOMICO

5.17.21.38.62.292 Crear una línea de crédito hipotecario para la compra de vivienda usada a la población desplazada que posea subsidio familiar de vivienda.

META NO PROGRAMADA EN EL PLAN INDICATIVO 2010

DESARROLLO ECONOMICO

5.17.21.38.62.293 Un estudio técnico, administrativo y financiero realizado que permita observar la viabilidad de la entidad descentralizada

Apoyo a cada uno de los procesos adelantados en el fondo de vivienda.	\$30'000.000
---	--------------

DESARROLLO ECONOMICO

5.17.21.38.62.294 Constitución, previo acuerdo del concejo municipal, de la entidad descentralizada, con personería jurídica, autonomía administrativa y presupuesto propio.

META NO PROGRAMADA EN EL PLAN INDICATIVO 2010

6.18. FORTALECIMIENTO INSTITUCIONAL

PLANEACION

6.18.22.39.63.295 Realizar tres (3) presupuestos participativos en el periodo de gobierno

PLANEACION

6.18.22.39.63.296 Un plan basico de ordenamiento territorial revisado y ajustado en sus componentes de corto y mediano plazo

- Se revisó la nueva metodología para el seguimiento de los compromisos ambientales y seguimiento a los proyectos que se encuentran contenidos en el PBOT del Municipio según la política pública - LEY 388 DE 1997, esta se encuentra en tramite por parte de la administración para lograr el acompañamiento de Planeación Departamental y realizar las matrices correspondientes al expediente municipal.
- Clasificación de los indicadores redefinidos para los proyectos estratégicos del Plan de Ejecución del PBOT, entre los 4 tipos de indicadores (Impacto, Estado, Resultado, Inversión) y por cada dimensión de desarrollo (Ambiental, Socio – económica, Vivienda, Jurídico – administrativa, Vías y Transporte, Espacio Público, Equipamiento y Servicios Públicos).

PLANEACION

6.18.22.39.64.297 Un SISBEN W3 actualizado

Se realizaron encuestas y reencuestas a las personas que solicitaron ser vinculadas al sisben al igual que se actualizo el sisben W3.	\$26.500.000
---	--------------


PLANEACION

6.18.22.39.63.298 Un estudio de actualizacion de nomenclatura implementado

Hasta el momento el municipio ha venido actualizando la nomenclatura de manera individual de acuerdo a los requerimientos de los habitantes, al 2010 se realizaron 21 actualizaciones.

PLANEACION

6.18.22.39.63.299 Una estratificacion urbana y rural implementada y actualizada



INFORME DE GESTION AÑO 2011



Se reactivo el Comité Permanente de Estratificación, el cual se reunió una vez al mes durante el año, se realizaron las gestiones necesarias con las empresas con el fin de gestionar los recursos para llevar a cabo la estratificación urbana y rural sin que hasta la fecha se haya logrado respuesta alguna.

PLANEACION

6.18.22.39.63.300 Un Modelo Estándar de Control Interno implementado en la Alcaldía Municipal

META NO PROGRAMADA EN EL PLAN INDICATIVO 2010.

PLANEACION

6.18.22.39.63.301 Fortalecer el meci y la gestión de calidad

Seguimiento a indicadores de gestión institucional, los riesgos y controles de los procesos de la alcaldía del municipio de quimbaya y se socializo el modelo estándar de control interno con los funcionarios de la administración municipal.	\$9.000.000
--	-------------

Se profundizo la socialización de todos los subsistemas, componentes y elementos que conforman el esquema del modelo estándar de control interno (MECI) esto se realizo en cada una de las 5 secretarias de la administración municipal de la siguiente manera:

- lunes secretaria de planeación.
- martes secretaria de hacienda.
- miércoles secretaria de gobierno.
- jueves secretaria de servicios sociales.
- viernes secretaria de desarrollo económico y competitividad.

PLANEACION

6.18.22.39.63.302 Una red de sistemas coordinada desde planeación

Se brindo apoyo técnico a los equipos de computo de las instituciones educativas del municipio al igual que los equipos de computo de la alcaldía municipal al mismo tiempo que se administro la pagina WEB del municipio de quimbaya.	\$7.700.000
--	-------------

Se adquirieron 7 equipos de cómputo para la modernización de: la casa de la cultura, proyectos, fondo de vivienda, transito, planeación, régimen subsidiado, despacho, un servidor para la secretaria de hacienda, 13 ups para la protección de equipos.

se adquirieron 3 equipos portátiles.

Actualización y escaneo con antivirus

Reparación de impresoras

Revisión y reparación de la red

Actualización de la página web

Publicación de convocatorias en la página web

Mantenimiento preventivo de equipos de cómputo

Revisión de correos electrónicos de la administración

Instalación de puntos de red

Instalación de software

Realizar hojas de vida de cada equipo de cómputo y su respectivo archivo.

Realizar copias de seguridad.

Cada semana se realiza el mantenimiento preventivo y correctivo de los equipos de cómputo de las sedes educativas tanto rurales como urbanas del municipio

Se realizo mantenimiento preventivo aproximadamente al 70% de los equipos de cómputo de las instituciones educativas.

PLANEACION

6.18.22.39.63.303 Un sistema de informacion georeferenciado implementado en el municipio


A partir de las bases de datos existentes tanto del sector Urbano como del Rural se esta implementando un sistema normativo de Uso y ocupación del suelo, el cual se actualiza además con las fotografías aéreas que resultan del convenio realizado por el IGAC.

PLANEACION

6.18.22.39.63.304 Un portafolio de bienes y SERVICIOS coordinado y articulado

PLANEACION

PLAN DE DESARROLLO 2008-2011



INFORME DE GESTION AÑO 2011



6.18.22.39.63.305 Una imagen corporativa construida y difundida

META NO PROGRAMADA EN EL PLAN INDICATIVO 2010

PLANEACION

6.18.22.39.63.306 Un convenio con el IGAC para la actualización catastral del municipio

Se ejecuto el Convenio con Entidades Departamentales para la realización del mapa de uso y cobertura de suelos, el cual consiste en realizar planos del Municipio a partir de fotografías aéreas.

Se realizó un convenio de Actualización catastral con el IGAC, ya que desde hacia 7 años no se actualizaba y la ley lo exige cada 5 el resultado se empezaría a aplicar a partir del 01 de enero del 2.011.

PLANEACION

6.18.22.39.63.307 Un Banco de Programas y Proyectos fortalecido en el Municipio de Quimbaya

Durante el año 2010 se están ejecutando en el municipio de quimbaya de acuerdo al POAI 67 proyectos y en la nación y el departamento se encuentran radicados los siguientes proyectos

Construcción de intercepción barrio el rocío –minarica-Buenavista-agualinda y emisor final en el municipio de quimbaya Quindío

Valor: \$ 10.541.000.000

Construcción de un centro cultural en el municipio de quimbaya.

Valor: \$2.016.865.000

Proyecto construcción planta física de la ese hospital sagrado corazón de Jesús del municipio de quimbaya.

Valor: \$ 8.413.099.754

construcción redes de alcantarillado sanitario y fluvial y acueducto en el barrio el sueño sector 5 etapa iii y iv del municipio de quimbaya.

Valor: \$ 769'987.800

Optimización redes de alcantarillado barrio el cacique y laureles del municipio de quimbaya.

Valor: \$ 1'072.769.000

Optimización redes de acueducto para los barrios la esperanza y coitevi del municipio de quimbaya.

Valor: \$ 589.000.000.

PLANEACION

6.18.22.39.63.308 Una oficina de planificación administrativa, modernización y desarrollo institucional fortalecida en el Municipio de Quimbaya

APOYO EN LOS PROCESOS DE INVENTARIOS DE BIENES MUEBLES E INMUEBLES DEL MUNICIPIO DE QUIMBAYA LA ORGANIZACIÓN Y MANEJO DEL ALMACEN.

APOYO A LA SECRETARIA DE PLANEACION CON TRÁMITE Y EXPEDICION DE LICENCIAS DE URBANISMO Y CONSTRUCCION. SE OFRECIO INFORMACION Y ASISTENCIA ADMINISTRATIVA ACERCA DE ESTRATIFICACION Y USOS DE SUELOS DE ACUERDO A LA LEY 388 DE 1997

BRINDAR SOPORTE TECNICO AL FORTALECIMIENTO DE LA SECRETARIA DE PLANEACION Y GOBIERNO EN LO RELACIONADO CON MANEJO DE DOCUMENTACION Y ARCHIVO

SE PRESTO ASESORIA TECNICA EN LA ELABORACION DE PROYECTOS

SERVICIO DE PERIFONEO CONSEJO TERRITORIAL DE PLANEACION

ADQUISICION DE ELEMENTOS DE COMPUTACION PARA EL APOYO TECNICO A LA SECRETARIA DE PLANEACION

CANCELACION RESERVA PARA CONVENIO DE ACTUALIZACION CATASTRAL URBANA Y RURAL DEL MUNICIPIO DE QUIMBAYA

APOYO A LA SECRETARIA DE PLANEACION RELACIONADO CON: CONTROL DE OBRAS DE INFRAESTRUCTURA, SUPERVISAR ZONAS DE ALTO RIESGO, CONSTATAR RECLAMACIONES Y ENTREGAR NOTIFICACIONES

APOYO ELABORACION PLAN DE DESARROLLO DEL MUNICIPIO


SUMINISTRO DE PAPELERIA Y SERVICIO DE FOTOCOPIADO Y ARGOLLADO PARA LA SECRETARIA DE PLANEACION, SE REALIZO SEGUIMIENTO A LOS INDICADORES DE GESTION INSTITUCIONAL,

LOS RIESGOS Y CONTROLES DE LOS PROCESOS DE LA ALCALDIA DEL MUNICIPIO DE QUIMBAYA AL IGUAL QUE SE MODIFICARON LOS PROCESOS PROCEDIMIENTOS DEL MODELO DE

OPERACIÓN POR PROCESOS POR EL CUAL SE GUIA LA ADMINISTRACION Y EN ACTIVIDADES RELACIONADAS CON LA PAGINA WEB DEL MUNICIPIO COMO LO SON SUS RESPECTIVAS

ACTUALIZACIONES

PLAN DE DESARROLLO 2008-2011



INFORME DE GESTION AÑO 2011



CANCELACION RESERVA PARA CONVENIO DE ACTUALIZACION CATASTRAL URBANA Y RURAL DEL MUNICIPIO DE QUIMBAYA	\$70.875.000
APOYO A LA SECRETARIA DE PLANEACION PARA CUMPLIR CON TODAS SUS FUNCIONES	\$39.700.000
TOTAL:	\$110.575.000

PLANEACION

6.18.22.39.63.309 Apoyar logistica y tecnicamente a Quince (15) consejos y comites adscritos a planeación municipal.

Desde la secretaria de planeación se acompaña y presta apoyo a comités como

- El Comité de Educación Ambiental. COMEDA.
- Comité Territorial de Planeación, con el cual se esta llevando a cabo una rendición de cuentas con cada una de las secretarias en el cumplimiento del Plan de Desarrollo.
- El sistema Municipal de áreas protegidas, el cual se viene implementando con la coordinación de la Subsecretaria de Desarrollo Económico, para lo cual se creó el formato para el registro de las mismas.

PLANEACION

6.18.22.40.67.310 Una estructura ajustada a las necesidades administrativas del municipio.

6.18.22.40.65.311 UN CODIGO DE RENTAS O ESTATUTO TRIBUTARIO APROBADO E IMPLEMENTADO EN EL MUNICIPIO

UN CODIGO DE RENTAS O ESTATUTO TRIBUTARIO APROBADO E IMPLEMENTADO EN EL MUNICIPIO	\$ 10.000.000
IMPLEMENTACION DEL ACUERDO 050	\$54.487.841

- Elaboración del proyecto de acuerdo por medio del cual se adopta el código de rentas
- Aplicación del régimen sancionatorio tributario para el municipio de Quimbaya a través de la unidad de cobro coactivo.

6.18.22.40.65.312 MODERNIZACION DE HARWARE Y SOFTWARE PARA EL MEJORAMIENTO E INTEGRACION DE LOS PROCESOS DE PRESUPUESTO CONTABILIDAD Y TESORERÍA


MODERNIZACION DE HARWARE Y SOFTWARE PARA EL MEJORAMIENTO E INTEGRACION DE LOS PROCESOS DE PRESUPUESTO CONTABILIDAD Y TESORERÍA	\$ 11.870.000
--	---------------

- Adquisición e implementación del Software de Activos e Inventarios. avance en un 80% en la incorporación de la información al software de los bienes muebles e inmuebles del municipio de Quimbaya.
- Adquisición e Implementación del Software de Nomina, ajustado al programa de presupuesto
- Soporte técnico y mantenimiento de los módulos de presupuesto, fomvis, contabilidad, tesorería, inventarios, impuesto predial, pac, industria y comercio

6.18.22.40.65.313 UN PROCESO DE SOSTENIBILIDAD CONTABLE APOYADO EN EL MUNICIPIO DE QUIMBAYA

PROCESO DE SOSTENIBILIDAD CONTABLE APOYADO EN EL MUNICIPIO DE QUIMBAYA	\$24.450.000
--	--------------

- Avance en un 90% del inventario físico de los bienes muebles e inmuebles del municipio de Quimbaya
- Actualización y Valoración Técnica de los Bienes Inmuebles del Municipio a Nivel Urbano y Rural.



INFORME DE GESTION AÑO 2011



GOBIERNO

6.18.22.40.66.314 Un archivo del Municipio de Quimbaya funcionando de acuerdo con la ley

El archivo central tiene por finalidad asegurar una administración eficaz y eficiente de la creación, custodia y recuperación de los documentos propios de la gestión de la Administración Municipal.

Los documentos que producen los archivos de gestión vienen siendo archivados conforme a las tablas de retención documental que fueron creadas para la clasificación de la documentación en Series y Subseries, código, fecha inicial, fecha final y número de folios que contiene la carpeta.

La Secretaria de Gobierno contrato personal para la organización del archivo central, desarrollando las funciones pertinentes de acuerdo a la ley, haciéndose responsables de la organización, conservación, uso y manejo de todos los documentos.

Realizar los procesos técnicos de las historias laborales inactivas que reposan en la secretaría de Gobierno; además cruzar la información con las historias laborales del archivo central.

VALOR DEL CONTRATO: \$3.000.000

“CONTRATO DE PRESTACION DE SERVICIOS COMO APOYO A LA VERIFICACION DE LAS TRANSFERENCIAS PRIMARIAS PROCESOS TECNICOS DE ORDENAR, CLASIFICAR, RETIRO DE GANCHOS, FOLIACION Y MARCACION DE CARPETAS, BUSQUEDA DE INFORMACION CUANDO SEA REQUERIDA DEL TIEMPO DE SERVICIOS SOLICITADA POR EL INTERVENTOR.

VALOR DEL CONTRATO \$3.000.000

Prestar el servicio de apoyo a la organización de los documentos del archivo de gestión conforme a la tabla de retención documental, revisión de los carpetas de las diferentes dependencias que realizaran la transferencia documental al archivo central conforme a la Tabla de Retención Documental de la Alcaldía de Quimbaya; y apoyar en las historias laborales inactivas que reposan en la secretaría de Gobierno.

VALOR DEL CONTRATO \$3.000.000

Contratar la prestación del servicio para la sistematización del Archivo Central, de los documentos “Contratos” para un proceso de eficiencia y articulación en la búsqueda de la información

VALOR DEL CONTRATO \$3.000.000

Compra de elementos insumos y dotación del archivo Municipal

VALOR DEL CONTRATO \$3.000.000

Apoyo en las revisiones de las transferencias primarias de los años 2005 al 2009, apoyo en la búsqueda de información

VALOR DEL CONTRATO \$5.000.000

ORGANIZACIÓN DEL ARCHIVOS DE GESTION

VALOR DEL CONTRATO \$5.000.000

Sistematización de los documentos “Contratos” que reposan en el archivo Central un total de 205 carpetas.

VALOR DEL CONTRATO \$5.000.000

TOTAL VALOR: 30.000.000

GOBIERNO

6.18.22.40.67.315 Una base de datos del pasivo pensional del Municipio actualizada

GOBIERNO

6.18.22.40.67.316 Cuatro (4) audiencias publicas de rendicion de cuentas

HACIENDA

6.18.22.40.67.317 Gestionar 3000 millones de pesos de recursos credito

META NO PROGRAMADA EN EL PLAN INDICATIVO 2010.

GOBIERNO

6.18.22.40.67.318 Una asociacion de municipios conformada para adelantar una alianza estrategica

META NO PROGRAMADA EN EL PLAN INDICATIVO 2010.