

 <p>Municipio de Granada - Antioquia Alcaldía Municipal</p>	<p>PLAN DE ACCIÓN AÑO 2013</p>
--	---

LINEA PROGRAMÁTICA	SECTOR	PROGRAMAS	PROYECTOS	METAS 2012-2015	LINEA BASE	INDICADORES			ACCIONES	INDICADORES	MEDIOS DE VERIFICACION
						NOMBRE DEL INDICADOR	VALOR DIC 31 2011	VALOR PROGRAMADO 2013			
1.1. EDUCACION - COBERTURA	1.1.1. Los niños, niñas y jóvenes en el Sistema Educativo.	1.1.1.1. Acceso educativo para la niñez, la infancia, la adolescencia y la Juventud.	Aumentar al 60 % la cobertura en preescolar durante el período de Gobierno.	50,87%	Cobertura en preescolar en el municipio.	50,87	56,87%	Campañas Educativas en los programas radiales.	% de cobertura	SIMAT	
			Aumentar al 100 % la cobertura primaria durante el período de Gobierno.	95,23%	Cobertura en primaria en el municipio.	95,23	97,23 %	Campañas Educativas en los programas radiales.	% de cobertura	SIMAT	
			Mantener en un 100 % la cobertura en básica secundaria durante el período de Gobierno.	100%	Cobertura en básica secundaria en el municipio.	100%	100%	Campañas Educativas en los programas radiales.	% de cobertura	SIMAT	
			Aumentar al 85 % la cobertura de la Media durante el período de Gobierno.	78,20%	Cobertura en Media en el municipio.	78,20%	81,6%	Campañas Educativas en los programas radiales.	% de cobertura	SIMAT	
	1.1.2. Bienestar estudiantil para la permanencia de los niños, niñas y adolescentes en el sistema educativo.	1.1.2.1. Fortalecimiento de los Restaurantes Escolares.	Atender 1.207 niños y niñas en los restaurantes Escolares.	1207	Niños, niñas, adolescentes beneficiados con los restaurantes escolares.	1.207	1207	Identificar la población desatendida y realizar diagnóstico de la misma. Proyectos y gestión para aumentar la cobertura del programa de restaurantes escolares. Hacer seguimiento al programa.	N° de niños, niñas y adolescentes atendidos	Planillas de asistencias a reuniones. Reportes fotográficos. Listas de asistencia al restaurante escolar	
			1.1.2.2. Servicios de transporte Escolar para estudiantes de la Zona rural.	Atender 140 de la zona rural con el servicio de transporte escolar.	100	Niños, niñas, adolescentes beneficiados con el servicio de transporte escolar.	100	140	Contratar transporte para beneficiar estudiantes en la zona rural.	N° de estudiantes atendidos con servicios de transporte	Contrato de transporte firmado Constancia de transporte entregado por los profesores



ALCALDIA MUNICIPAL

ANO 2013

LINEA PROGRAMATICA	SECTOR	PROGRAMAS	PROYECTOS	METAS 2012-2015	LINEA BASE	INDICADORES			ACCIONES	INDICADORES	MEDIOS DE VERIFICACION	
						NOMBRE DEL INDICADOR	VALOR DIC 31 2011	VALOR PROGRAMADO 2013				VALOR EJECUTADO 2013
1. DESARROLLO HUMANO Y SOCIAL		1.1.3. Acceso Educativo para Población vulnerable.	1.1.3.1. Atención a la población con necesidades Educativas especiales.	Atender el 100% de los niños, niñas y jóvenes en edad escolar con necesidades educativas especiales, incluyendo víctimas.	103	Niños, Niñas y jóvenes en edad escolar con necesidades educativas especiales atendidos.	103	110	Identificación de necesidades especiales. Atención a estudiantes con enfoque diferencial de acuerdo a diagnósticos previos.	N° de estudiantes atendidos con necesidades especiales	Registros en el SIMAT según caracterización previa	
			1.1.3.2. Atención a niños, niñas y jóvenes afectados por la violencia con los programas de educación y bienestar estudiantil.	Atender el 100% de los niños, niñas y jóvenes afectados por la violencia.	1980	Niños, niñas, adolescentes y jóvenes afectados por la violencia atendidos en el Sistema Educativo.	1980	2010	Identificación y motivación a estudios de niños, niñas y adolescentes.	% de niños, niñas y adolescentes afectados por la violencia atendidos	Registro SIMAT	
			1.1.3.3. Capacitación a docentes sobre metodologías apropiadas para la atención a la población con necesidades educativas especiales y/o en situación de discapacidad.	60 docentes capacitados en metodologías apropiadas para la atención a la población con necesidades educativas especiales.	3	Docentes capacitados en metodologías apropiadas para la atención a la población con necesidades educativas especiales.	3	60	Capacitaciones en diferentes temas pedagógicos a los docentes.	N° de docentes capacitados	Registros de asistencias	
		1.1.4. Alfabetización y educación básica para jóvenes y adultos.	1.1.4.1. Disminución del Analfabetismo en el municipio.	Disminuir la tasa de analfabetismo en el municipio.	6,0%	Tasa de analfabetismo (personas entre 15 y 24 años).		6%	15,0%	Identificación de personas analfabetas en la zona rural y urbana del municipio. Campañas de motivación. Disponibilidad de horarios especiales para personas mayores con disposición de estudio.	% de tasa de analfabetismo.	Listados de caracterización Personas analfabetas estudiando
		1.1.5. Mejores ambientes de aprendizaje para una educación con calidad.	1.1.5.1. Mantenimiento y adecuación de la infraestructura Educativa.	Reparación y adecuación de la sede Jesús María Yepes de la Institución Educativa Jorge Alberto Gómez Gómez, etapa I y II.	40%	Sede Jesús María Yepes de la Institución Educativa Jorge Alberto Gómez Reparada en sus Etapas I y II.	40%	90%	Construcción de 7 aulas en la Sección Jesus Maria Yepes.	Aulas en proceso de construcción.	Registro fotográfico. Actas de avance de obras	
Mantenimiento de las instalaciones educativas de las Instituciones y los Centros Educativos Rurales.				4	Centros Educativos con mantenimiento en la zona Rural.	4	3	Mantenimiento de centros educativos de la zona rural.	N° de centros educativos con mantenimiento.	Registro fotográficos y actas de obra		



ALCALDIA MUNICIPAL

ANO 2013

LINEA PROGRAMATICA	SECTOR	PROGRAMAS	PROYECTOS	METAS 2012-2015	LINEA BASE	INDICADORES			ACCIONES	INDICADORES	MEDIOS DE VERIFICACION
						NOMBRE DEL INDICADOR	VALOR DIC 31 2011	VALOR PROGRAMADO 2013			
				Adecuación de Bateria Sanitaria de la I.E. Jorge Alberto Gómez Gómez-Colegio Granada.	0	Bateria sanitaria de la IE Jorge Alberto Gómez Gómez - Colegio Granada.	0	1	Realizar mantenimiento de las baterias sanitarias de la Institución educativa Jorge Alberto Gómez.	N° de baterias sanitarias adecuadas.	Registros fotográficos actas de obra
				Realizar estudios y diseños para la ampliación de la infraestructura física de la Institución Educativa Jorge Alberto Gómez Gómez - Colegio Granada.	0	Estudios y diseños para la ampliación de la infraestructura física de la Institución Educativa Jorge Alberto Gómez Gómez - Colegio Granada realizados.	0	1	Levantamiento de información para realizar estudios y diseños para la ampliación de la institución Jorge Alberto Gómez Gómez - Colegio Granada.	Documento estudios y diseños reaizados.	Documento estudio y diseño realizado
			1.1.5.2. Pago de servicios públicos de las instituciones educativas.	Pago de servicios públicos al 100% de las intituciones Educativas del municipio.	100%	Instituciones Educativas con pago de servicios públicos en el municipio.	100%	100%	Realizar el pago mensual de los servicios públicos de todos los Centros e Instituciones del Municipio.	Pagos de servicios públicos Realizados.	Facturas pagas con su debido sello de cancelado
		1.1.6. Planeación y articulación para una educación con calidad.	1.1.6.1. Mejoramiento de los Procesos Administrativos del Sector Educativo en el Municipio.	Mantener activa y funcionando la Junta Municipal de Educación.	1	Junta Municipal de Educación activa y funcionando.	1	1	Realizar la convocatoria y las reuniones de la JUME.	JUME funcionando.	Actas de reunión de la JUME
				Actualización y ejecución de 43 PEI de las Instituciones y Centros Educativos del municipio.	10	PEI las Instituciones Educativas del municipio actualizados.	10	10	Actualización y ejecución de 43 PEI de las Instituciones y Centros Educativos del municipio.	PEI de las Instituciones y Centros Educativos actualizados y en ejecución.	Plataforma Software de la Secretaria de Educación Departamental.
				Fortalecimiento del gobierno escolar en el 100% de las instituciones y Centros Educativos del municipio.	100%	% Gobiernos escolares funcionando activamente.	100%	100%	Apoyar el fortalecimiento del gobierno escolar en el 100% de las instituciones y Centros Educativos del municipio.	Gobierno Escolar de cada C.E.R funcionando.	Reuniones, Consejo Directivo.



ALCALDIA MUNICIPAL

ANO 2013

LINEA PROGRAMATICA	SECTOR	PROGRAMAS	PROYECTOS	METAS 2012-2015	LINEA BASE	INDICADORES			ACCIONES	INDICADORES	MEDIOS DE VERIFICACION	
						NOMBRE DEL INDICADOR	VALOR DIC 31 2011	VALOR PROGRAMADO 2013				VALOR EJECUTADO 2013
				Aumentar el N° de estudiantes con alto desempeño en las pruebas SABER en el cuatrienio.	ND	Estudiantes que presentan pruebas SABER con alto desempeño.	ND	42		Motivación y estímulos a estudiantes en preparación pruebas SABER	N° de estudiantes con desempeño alto	Resultados pruebas saber.
			1.1.8.3. Fortalecimiento de los programas transversales (sexualidad, Derechos Humanos, Ambiental, historia local) para el desarrollo de competencias.	Aumentar el N° de instituciones y Centros Educativos que tiene implementados los programas transversales (sexualidad, Derechos Humanos, Ambiental, historia local).	1	Numero de instituciones y Centros Educativos educativos que tienen implementados los programas transversales.	1	4		Talleres enfocados a los diferentes programas como sexualidad, derechos humanos, ambientales e historia local.	N° de instituciones y centros educativos con implementación de programas transversales.	Listados de asistencias. Registros fotograficos.
			1.1.8.4. Estructuración e implementación de la Cátedra de economía solidaria.	Estructurar y desarrollar la Cátedra de Economía Solidaria en el 100 % de los establecimientos Educativos del municipio.	0	Cátedra de economía solidaria estructurada y desarrollada.	0	1		Recopilación de información por parte de las cooperativas y creación de un comité para la implementación.	Cátedra de economía solidaria estructurada y desarrollada.	Actas de reuniones. Registros de asistencia.
			1.1.8.5. Vinulación de los padres de familia en los procesos de enseñanza -aprendizaje y formación integral a través de las Escuelas de Padres y Gobierno Escolar.	Aumentar el N° de padres de familia que participan activamente en las escuelas de padres y Gobierno Escolar de las instituciones y centros Educativos.	0	N° de padres de familia que participan activamente en las escuelas de padres y Gobierno Escolar.	0	140		Motivar a los padres de familia en la participación de escuela de padres y Gobierno Escolar.	N° de padres de familias que participan activamente en las escuelas de padres y Gobierno Escolar.	Listados de asistencias. Registros fotograficos.
		1.1.9. Desarrollo de competencias para una educación con calidad.	1.1.9.1. Formación y estímulo de los actores educativos.	Aumentar el N° de docentes y directivos docentes que participan en convocatorias de capacitación.	20	N° de docentes y directivos docentes que participan en convocatorias de capacitación.	20	105		Capacitaciones a docentes y directivos docentes.	N° de docentes y directivos de docentes que acuden a las convocatorias a capacitaciones.	Listados de asistencias. Registros fotograficos.



ALCALDIA MUNICIPAL

ANO 2013

LINEA PROGRAMATICA	SECTOR	PROGRAMAS	PROYECTOS	METAS 2012-2015	LINEA BASE	INDICADORES			ACCIONES	INDICADORES	MEDIOS DE VERIFICACION	
						NOMBRE DEL INDICADOR	VALOR DIC 31 2011	VALOR PROGRAMADO 2013				VALOR EJECUTADO 2013
1.1. EDUCACION - PERTINENCIA		1.1.10. Educación para el trabajo y el desarrollo humano.	1.1.10.1. Apoyar dos programas de Educación Superior con Instituciones Educativas Formales.	Apoyar 2 programas de educación Superior.	0	N° de programas de Educación superior apoyados.	0	4		Prestar apoyo a programas de educación superior.	N° de programas apoyados para educación superior.	Alumnos matriculados para educación superior.
			1.1.10.2. Convenios con centros de Educación Técnica y Tecnológica.	Realizar el menos cuatro convenios para la educación tecnológica y profesional.	0	N° de convenios para la educación tecnológica y profesional realizados.	0	4		Realizar convenios para la educación tecnológica y profesional.	N° de convenios realizados.	Convenios firmados.
		1.1.11. Promoción del Bilingüismo.	1.1.11.1. Fortalecimiento del desarrollo de competencias en lengua extranjera.	Implementar laboratorios de bilingüismo en cinco instituciones educativas.	0	N° de instituciones educativas que tienen implementados los laboratorios de bilingüismo.	0	2		Implementar laboratorios de bilingüismo.	N° de laboratorios de bilingüismo implementados.	Informes sobre la implementación de los laboratorios de bilingüismo.
			1.1.12. La tecnología de la información y la comunicación en el aula de clase.	1.1.12.1. Dotación, mantenimiento y actualización de herramientas tecnológicas en los establecimientos educativos del municipio.	Dotar 8 Instituciones y Centros Educativos con equipos de computo y acceso a internet en el cuatrienio.	25	Instituciones y Centros Educativos dotados con equipos de computo y acceso a internet.	25	4		Dotación de equipos de computo con acceso a internet.	N° de instituciones dotados de computadores y acceso a internet.
			Mantener actualizados y en condiciones de funcionamiento los equipos y las herramientas tecnológicas de los establecimientos educativos del municipio.	80%	Equipos y herramientas tecnológicas de los establecimientos educativos con mantenimiento.	80%	100%		Mantenimiento de equipos de equipos de computo.	N° de equipos con mantenimiento.	Computadores en buen estado. Informes de visitas técnica escuelas rurales.	



ALCALDIA MUNICIPAL

ANO 2013

LINEA PROGRAMATICA	SECTOR	PROGRAMAS	PROYECTOS	METAS 2012-2015	LINEA BASE	INDICADORES			ACCIONES	INDICADORES	MEDIOS DE VERIFICACION	
						NOMBRE DEL INDICADOR	VALOR DIC 31 2011	VALOR PROGRAMADO 2013				VALOR EJECUTADO 2013
			1.1.12.2. Capacitación y actualización a docentes directivos y docentes sobre el uso y mantenimiento de las herramientas tecnológicas.	Aumentar el N° de docentes capacitados en el uso y aplicación de las herramientas tecnológicas y virtuales.	112	Docentes capacitados en el uso y aplicación de las herramientas tecnológicas y virtuales	112	105		Capacitaciones docentes en el uso de herramientas tecnológicas virtuales.	Nº de docentes capacitados en el uso de herramientas tecnológicas virtuales.	Listados de asistencias. Registros fotograficos.
	1.1. EDUCACION - EFICIENCIA	1.1.13. Administración de recursos físicos y financieros.	1.1.13.1. Implantación de sistemas de información para la gestión de los recursos físicos y financieros de sector educativo.	Mantener actualizado el sistema de información de Educación en el municipio.	100%	Sistema de Información de educación en el municipio actualizado.	100%	100%		Actualización del sistema de información del sector educativo.	% de actualización de los sistemas de información del sector educativo.	Archivos con la información de los recursos físicos y financieros registrada y actualizada.
Levantamiento y actualización del inventario de la Infraestructura educativa.				70%	Inventario de la Infraestructura educativa actualizado.	70%	100%		Inventario de la infraestructura educativa.	% de actualización de inventario.	Inventarios actualizado.	
Mantener actualizados los inventarios de los bienes muebles de las 43 Instituciones y Centros Educativos.				43	N° de Instituciones y Centros Educativos con sus inventarios actualizados.	43	43		Actualización de inventarios de los centros educativos.	Nº de inventarios actualizados.	Inventarios actualizados.	
	1.1. EDUCACION											
	1.2. SALUD	1.2.1. Acceso al Sistema General de Seguridad Social en Salud SGSSS.	1.2.1.1.Implementación de la afiliación al regimen subsidiado de acuerdo a la normatividad vigente.	Ampliación y mantenimiento de coberturas para el aseguramiento al regimen subsidiado.	6857	N° de afiliaciones al régimen subsidiado.	6.857	6.857		Desarrollo de programas radiales en deberes y derechos, afiliación y acceso a los servicios de salud, convocatorias por la emisora, publicación de listado de elegibles y realización de 2 lecturas al año	Nº 156 de afiliaciones al régimen subsidiado.	Software de afiliación, listas de elegibles, formato de programa radial, formatos de convocatoria.
			1.2.2.2.Atención en salud a población pobre no cubierta con el Regimen Subsidiado.	Atender el 100% de la población pobre no cubierta con el Regimen Subsidiado.	100%	% población pobre no cubierta con el Regimen Subsidiado atendida.	100%	100%		Realización de contrato, verificar el acceso, la calidad y la eficiencia en la prestación de los servicios por la E.S.E y las EPSS.	434 de población pobre no cubierta por el regimen subsidiado.	Contrato, plan de auditoria EPSS, y las E.S.E.



ALCALDIA MUNICIPAL

ANO 2013

LINEA PROGRAMATICA	SECTOR	PROGRAMAS	PROYECTOS	METAS 2012-2015	LINEA BASE	INDICADORES			ACCIONES	INDICADORES	MEDIOS DE VERIFICACION	
						NOMBRE DEL INDICADOR	VALOR DIC 31 2011	VALOR PROGRAMADO 2013				VALOR EJECUTADO 2013
				Mantener actualizada la base de datos para las afiliaciones a salud.	75%	Base de datos para las afiliaciones en salud actualizadas.	75%	90%		Realización de las diferentes novedades del régimen subsidiado.	14% de actualización de la base de datos de afiliaciones en salud.	Informes de Novedades
				Interventoria permanente al régimen subsidiado en salud.	80%	% de seguimiento al régimen subsidiado en salud durante el cuatrienio.	80%	100%		Elaboración de interventoria bimensuales.	100% de auditorias de cada EPSS.	Informes de auditoria.
				Realizar 6 auditorias anuales de aseguramiento en Salud.	6	N° de auditorias de aseguramiento en salud realizadas.	6	6		Verificar el cumplimiento y envío de los informes bimensuales y todo lo concertiente a la resolución 660 y 2414 de 2008. Realizar auditorias internas bimensualmente.	6° de interventorias realizadas	Informes de auditoria.
		1.2.2. Prestación y Desarrollo de los Servicios de Salud.	1.2.2.1. Mejoramiento de la prestación del servicio de salud.	Realizar monitoreo y seguimiento mensual a la aplicación de la resolución 3047 y Decreto 4747, revisando los casos y la correcta aplicación de los tiempos de respuesta a la referencia y seguimiento a la contrarreferencia.	1	N° de monitores realizados e informe de resultados sobre los mismos.	1	2		Realizar dos monitoreas de seguimiento a la resolución 3047 y Decreto 4747 (referencia y contra referencia)	2 monitoreos realizados.	Actas de seguimiento e informes de monitoreo.
		1.2.3. Adopción e implementación de las políticas y planes de salud pública.	1.2.3.1. Formular e implementar el Plan de Salud Pública Territorial.	Formulado e implementado el Plan de Salud Pública Territorial.	0	% de formulación e implementación del Plan de Salud Pública formulado e implementado.	0%	100%		Formulación y ejecución del plan territorial de salud pública.	100 % de formulación e implementación Plan de Salud Pública.	Soportes mensuales de las diferentes actividades con cada una de las prioridades.
			1.2.3.2. Mejoramiento de la salud Infantil.	Atención al 100% de los niños y niñas en el programa de Crecimiento y Desarrollo.	90%	% de niños y niñas atendidos en el programa de Crecimiento y Desarrollo.	90%	90%		Asegurar el ingreso de los niños y niñas al programa de crecimiento y desarrollo.	% de niños y niñas ingresados al programa de crecimiento y desarrollo.	Listado de niños y niñas inscritos al programa de crecimiento y desarrollo.



ALCALDIA MUNICIPAL

AÑO 2013

LINEA PROGRAMATICA	SECTOR	PROGRAMAS	PROYECTOS	METAS 2012-2015	LINEA BASE	INDICADORES			ACCIONES	INDICADORES	MEDIOS DE VERIFICACION
						NOMBRE DEL INDICADOR	VALOR DIC 31 2011	VALOR PROGRAMADO 2013			
			1.2.3.3. Promover y Desarrollar la estrategia "Atención Integral de las enfermedades prevalentes (IRA, EDA y Desnutrición) de la Infancia" AIEPI.	Realizar seguimiento y control a los casos de enfermedades prevalentes (IRA, EDA y Desnutrición) de la Infancia.	60%	Indices de morbilidad y mortalidad infantil.	60%	40%	Realizar reporte del Sivigila y seguimiento a los casos.	100% de los reportes enviados.	52 reportes durante el año.
				Incluir y hacer seguimiento a 1.552 niños y niñas en programas de nutrición.	2225	N° de Niños incluidos en los programas de nutrición.	2225	2235	Tamizaje nutricional a los niños y niñas de los hogares comunitarios, restaurantes escolares y programa de complementación mana. Gestión para seguimiento nutricional a los niños beneficiarios del programa MANA y Restaurantes escolares.	N° de niños incluidos en los programas de nutrición.	Formatos de tamizaje nutricional.
				Mantener en un 100 % la cobertura de vacunación en los niños y las niñas.	99%	% de cobertura de vacunación en los niños y las niñas.	99%	99%	Seguimiento al programa de vacunación.	% de niños y niñas vacunados.	Verificación PAI.
			1.2.3.4. Estructuración e implementación del programa en Hábitos y estilos de vida para promover una adecuada salud física, oral, mental, sexual y reproductiva.	Implementar el programa en hábitos y estilos de vida saludable.	50%	Programa en hábitos y estilos de vida saludable implementado.	50%	95%	Realizar jornadas jornadas en salud, 10 Talleres y 11 programas con los diferentes grupos (niños Jóvenes, Adultos y Adultos Mayores) para la implementación de hábitos y estilos de vida saludables urbano y rural.	% de implementación de hábitos y estilos de vida saludables.	Registro fotográficos, Control de asistencia, actas de los talleres y memorias.
			1.2.3.5. Acciones de acompañamiento e intervención a la Población en situación de discapacidad.	Atender el 60 % de la población en situación de discapacidad.	90%	% de población en situación de discapacidad atendida.	90%	90%	Realización de 24 talleres a discapacitados y 12 capacitaciones a los padres o acudientes de los discapacitados. Elaboración proyecto discapacidad para gestionarlo en el Departamento. Ingreso de 300 personas discapacitadas y de población desplazada al sistema nacional de discapacidad.	% de población discapacitada atendida.	Registros de población atendida.



ALCALDIA MUNICIPAL

ANO 2013

LINEA PROGRAMATICA	SECTOR	PROGRAMAS	PROYECTOS	METAS 2012-2015	LINEA BASE	INDICADORES			ACCIONES	INDICADORES	MEDIOS DE VERIFICACION
						NOMBRE DEL INDICADOR	VALOR DIC 31 2011	VALOR PROGRAMADO 2013			
			1.2.3.6. Mejoramiento en la Atención a la población Especial.	Atender el 70 % de la población especial.	60%	70% de población especial atendida.	60%	100%	Atención a población especial registrada en listados censales.	% de población especial atendida.	Convenio de la población vicular y a través de las EPSS subsidiadas.
			1.2.3.7. Acciones de prevención y atención frente a enfermedades transmisibles y crónicas no transmisibles.	Disminuir el N° casos presentados por enfermedades transmisibles y crónicas no transmisibles.	1146	N° de personas atendidas por enfermedades transmisibles y crónicas no transmisibles.	1.146	1.136	Realización de 2 campañas en las 52 vereda y zona urbana del municipio en la prevención de enfermedades crónicas y otra para enfermedades trasmisibles.	52 veredas y zona urbana atendidas por enfermedades transmisibles y crónicas no transmisibles.	Campañas radiales, volantes, registro fotográficos, memorias de la actividad, cuñas radiales, programas entre otros.
			1.2.3.8. Vigilancia de los Factores de Riesgo del ambiente y laborales.	Realizar 5 acciones anuales de vigilancia de los factores de riesgo.	2	N° de Acciones de Vigilancia de Factores de Riesgo.	2	7	5 talleres uno por cuenca en prevención de los riesgos laborales de los campesinos y 2 en la zona urbana. Gestión de proyecto a entidades.	7 talleres de prevención.	Listado de asistencia a los talleres, registros fotograficos, Memorias de los talleres.
			1.2.3.9. Apoyo y fortalecimiento a la liga de Usuarios.	Fortalecida la Liga de Usuarios.	100%	Liga de Usuarios fortalecida.	100%	100%	Acompañamiento y asesoría técnica a la liga de usuarios. Seguimiento a PQR.	Ligas de usuarios fortalecida.	N° de actas de seguimiento.
			1.2.3.10. Consolidación y apoyo al Consejo Territorial de Seguridad Social en Salud.	Apoyado el Consejo Territorial de seguridad social en salud.	70%	Consejo Territorial de Seguridad Social en Salud apoyado.	70%	4	Realización de 4 reuniones del CTSSS.	Consejo Territorial de Seguridad Social en Salud activo, N° de reuniones realizadas.	Actas y listados de asisencia y memorias.
		2. SALUD									
	TURA	1.3.1.Desarrollo Institucional y Legal del Sector Cultura.	1.3.1.1.Reactivación y Consolidación del Consejo Municipal de Cultura.	Reactivar y mantener en funcionamiento el Consejo Municipal de Cultura.	100%	Consejo Municipal de Cultura reactivado y funcionando.	100%	100%	Realización de 3 reuniones.	Consejo Municipal de Cultura reactivado y funcionando.	Actas de reuniones. Cartas de convocatorias.



ALCALDIA MUNICIPAL

ANO 2013

LINEA PROGRAMATICA	SECTOR	PROGRAMAS	PROYECTOS	METAS 2012-2015	LINEA BASE	INDICADORES			ACCIONES	INDICADORES	MEDIOS DE VERIFICACION	
						NOMBRE DEL INDICADOR	VALOR DIC 31 2011	VALOR PROGRAMADO 2013				VALOR EJECUTADO 2013
1.3. CUL			1.3.1.2. Implementación del Instituto Municipal de Cultura, Deporte y Recreación Ramón Eduardo Duque.	Realizar la implementación del Instituto Municipal de Cultura, Deporte y Recreación Ramón Eduardo Duque.	0%	Instituto Municipal de Cultura, Deporte y Recreación Ramón Eduardo Duque implementado.	0%	100%		Solicitud al Concejo Municipal para aplazar indefinidamente la implementación de instituto.	Instituto Municipal de Cultura, Deporte y Recreación Ramón Eduardo Duque implementado.	Acuerdo del Concejo Municipal.
			1.3.1.3. Aporte al Fondo de solidaridad y Garantía de artistas.	Realizar periódicamente el aporte al Fondo de solidaridad y Garantía de artistas.	100%	Aporte al Fondo de Seguridad social y Garantía de artistas realizado.	100%	100%		Consignación de recursos en rubro presupuestal como reserva.	Aporte al Fondo de Seguridad social y Garantía de artistas realizado.	Certificado emitido por Secretaría de Hacienda.
	1.3.2. Formación para la apreciación artística y cultural.	1.3.2.1. Ejecución de programas de formación artística y cultural.	Ofrecer diversos programas de formación artística a niños, niñas y jóvenes del área urbana y rural del municipio.	250	Número de niños, niñas y jóvenes que asisten a los programas de formación artística y cultural.	250	420		Ofrecer programas de música, danzas, artes plásticas, manualidades, teatro, cuerdas frotadas, cuerdas pulsadas, percusión, músicas urbanas, canto y banda de música, en las zonas urbana y rural del municipio. (El Eden, Los Medios, Tafetanes y Santa Ana).	Número de niños, niñas y jóvenes que asisten a los programas de formación artística y cultural.	Informes de los promotores de las diversas áreas artísticas. Listados de asistencias.	
			Ofrecer diversos programas de formación artística a los adultos mayores del municipio.	10	Número de adultos mayores que asisten a los programas de formación artística y cultural.	10	32		Ofrecer programas de artes plásticas, canto, teatro y danzas, para los adultos mayores en la zona urbana y en el corregimiento Santa Ana.	Número de adultos mayores que asisten a los programas de formación artística y cultural.	Informes de los promotores de las diversas áreas artísticas. Listados de asistencias.	
		1.3.2.2. Creación, estructuración e implementación de la Escuela de música.	Poner en funcionamiento la escuela de música para que se estructure y organice los procesos musicales existentes en la Casa de la Cultura.	100	N° de niños, niñas y jóvenes que asisten a la escuela de música.	100	180		Ofrecer programas de música para niños, jóvenes, adultos y adultos mayores de las zonas urbana y rural del municipio.	N° de niños, niñas y jóvenes que asisten a la escuela de música.	Informes de actividades y Listados de asistencias	
	1.3.3. Difusión y proyección del arte y la cultura.	1.3.3.1. Festivales de difusión y proyección artísticos y culturales.	Realizar cinco festivales artísticos municipales (canción, teatro, rock, danzas, músicas populares) y 16 muestras en pintura y artesanía por año.	3	N° de festivales artísticos municipales apoyados. N° de muestras de pintura y artesanías realizadas.	3	21		Realizar el Festival Granadino de Teatro, el Festival Escolar de Teatro, el Festival Granada apoyados. N° de Rock, el Festival de la Canción y 16 exposición de artes plásticas.	N° de festivales artísticos municipales apoyados. N° de muestras de pintura y artesanías realizadas.	Fotografías. Informes de Coordinación de Cultura.	



ALCALDIA MUNICIPAL

ANO 2013

LINEA PROGRAMATICA	SECTOR	PROGRAMAS	PROYECTOS	METAS 2012-2015	LINEA BASE	INDICADORES			ACCIONES	INDICADORES	MEIOS DE VERIFICACION
						NOMBRE DEL INDICADOR	VALOR DIC 31 2011	VALOR PROGRAMADO 2013			
				Apoyar la participación del municipio en 3 encuentros artísticos y culturales intermunicipales por año en los diferentes niveles.	1	N° de encuentros artísticos y culturales apoyados.	1	3	Participar en 3 subregionales de Antioquia Vive la Música, Antioquia Vive el Teatro y Antioquia Vive la Danza.	N° de encuentros artísticos y culturales apoyados.	Fotografías. Formularios de inscripción para la participación.
			1.3.3.2. Fomento y promoción de la lectura y la escritura.	Promover el acceso de la comunidad en general a la Biblioteca Pública Jesús María Yépes.	900	N° de personas que utilizan la biblioteca pública de la comunidad escolar y la ciudadanía.	900	1210	Programas de promoción de la biblioteca, servicio de consulta y préstamo de libros, procesos de organización y catalogación del material bibliográfico.	N° de personas que utilizan la biblioteca pública de la comunidad escolar y la ciudadanía.	fotografías, informes del promotor de la biblioteca, listados de visitas de usuarios.
		1.3.4. Reconocimiento y Valoración del Patrimonio.	1.3.4.1. Fortalecimiento del programa vigías del patrimonio.	Mantener activo el grupo vigías del patrimonio.	100%	Grupo de vigías del patrimonio activo.	100%	100%	Realización de 4 reuniones del Grupo Vigías del Patrimonio.	Grupo de vigías del patrimonio activo.	Actas de reuniones.
			1.3.4.2. Actualización de la Memoria Cultural.	Realizar la actualización de la memoria cultural del municipio.	0	Documento de actualización de la memoria cultural.	0	1	Organización de la documentación de la memoria cultural.	Documento de actualización de la memoria cultural.	Documento de actualización de la memoria cultural.
			1.3.4.3. Estructuración e implementación de la Cátedra de Historia local.	Realizar la implementación de la Cátedra de Historia local en el municipio.	0	Cátedra de Historia local implementada.	0	1	Recopilación de documentación.	Documentación recopilada	Documentos impresos. Certificado de las instituciones de la implementación de la cátedra local.
			1.3.4.4. Organización del archivo Histórico Municipal.	Realizar la organización del archivo Histórico Municipal.	0	Archivo Histórico Municipal organizado.	0%	20%	Identificación e inventario de posibles fuentes documentales.	Inventario de posibles fuentes documentales.	Archivo con el informe de las posibles fuentes documentales.
			1.3.4.5. Organización y mantenimiento del MUSEO de Ciencias Naturales.	Organizar y mantener el museo de Ciencias Naturales.	0%	Museo de Ciencias Naturales organizado.	0%	50%	Limpieza y organización del museo, Mantenimiento a los líquidos esterilizantes.	Museo de Ciencias Naturales organizado.	Fotografías, informes de la coordinación de cultura.
			1.3.4.6. Reconocimiento, conservación y valoración de los bienes de interés cultural que se tienen en el municipio.	Recuperación de bienes de interés cultural.	0	N° de bienes de Interés Cultural recuperados.	0%	1	Mantenimiento al edificio de la Casa de la Cultura.	N° de bienes de interés cultural recuperados.	Informe del manenimiento realizado, Registros fotográficos.



ALCALDIA MUNICIPAL

ANO 2013

LINEA PROGRAMATICA	SECTOR	PROGRAMAS	PROYECTOS	METAS 2012-2015	LINEA BASE	INDICADORES			ACCIONES	INDICADORES	MEDIOS DE VERIFICACION	
						NOMBRE DEL INDICADOR	VALOR DIC 31 2011	VALOR PROGRAMADO 2013				VALOR EJECUTADO 2013
1.4. RECREACION Y DEPORTE	1.4.1. Organización y fortalecimiento Institucional del Sector Deporte y recreación.	1.4.1.1. Formulación del Plan Decenal de Deporte.	Realizar la formulación e implementación del Plan Decenal de Deporte.	0%	Plan Decenal de Deporte. % de avance en la implementación del Plan.	0%	100%		Desarrollar la y segunda y tercera fase de la formulación del Plan Decenal de Deporte.	Plan Decenal de Deporte. % de avance en la implementación del Plan.	Documento y acuerdo municipal del plan decenal de deporte	
			1.4.2.2. Motivar la conformación de Clubes Deportivos.	Aumentar a 3 los Clubes Deportivos.	0	N° de Clubes Deportivos Conformados.	0	2		Constitución del club de baloncesto y Fútbol de Salón .	N° de Clubes Deportivos Conformados	Documento de reconocimiento del club.
			1.4.2.3. Apoyar los clubes legalmente constituidos.	Apoyar el Club de ciclismo y otros que se constituyan.	1	N° de Clubes legalmente constituidos apoyados.	1	1		Apoyar el Club de ciclismo y otros que se constituyan, apoyo en las actividades que se realiza con el talento Humano.	N° de Clubes legalmente constituidos apoyados.	Registros fotograficos, Actas de reuniones y contancias de orientación y apoyo.
	1.4.2. Promoción y Formación Deportiva.	1.4.2.1. Estructuración e implementación de la escuela de Iniciación y Formación Deportiva.	Incrementar en 692 el Número de niños, niñas y adolescentes que asisten a los programas de formación deportiva.	0	Número de niños, niñas y adolescentes que asisten a los programas de formación deportiva.	0	300		Centros educativos atendidos en iniciación y formación deportiva San Esteban y Cuenca Santa Ana y zona Urbana.	Número de niños, niñas y adolescentes que asisten a los programas de formación deportiva.	Plan de trabajo de Iniciación y formación deportiva, base de datos, listado de alumnos.	
			1.4.2.2. Promover el Deporte Escolar y social comunitario con torneos deportivos.	Realizar 25 torneos deportivos cada año.	0	N° de torneos Deportivos Realizados.	0	25		Apoyar los diferentes torneos del Municipio.	N° de torneos Deportivos Realizados.	Planillas de inscripción y registros fotograficos.
				Fortalecer cuatro semilleros de deporte.	0	N° de semilleros deportivos fortalecidos.	0	4		Fortalecimiento de semilleros deportivos, Patinaje, baloncesto, Futbol de salon y Futbol.	N° de semilleros deportivos fortalecidos.	base de datos de semillereos con los diferentes integrantes Registros fotográficos.
		1.4.2.3. Creación e implementación de la Escuela de Árbitros.	Crear e implementar la Escuela de Árbitros.	0	Escuela de Árbitros funcionando.	0	1		Conformación de la escuela de arbitros en Fubol de Salón y Futbol	N° de personas capacitadas en la Escuela de árbitros	Base de datos, Memorias de las capacitaciones, registro fotograficos, certificación de la capacitaciones.	



ALCALDIA MUNICIPAL

ANO 2013

LINEA PROGRAMATICA	SECTOR	PROGRAMAS	PROYECTOS	METAS 2012-2015	LINEA BASE	INDICADORES			ACCIONES	INDICADORES	MEIOS DE VERIFICACION
						NOMBRE DEL INDICADOR	VALOR DIC 31 2011	VALOR PROGRAMADO 2013			
		1.4.3.Fomento de la práctica del Deporte, la recreación y el aprovechamiento del tiempo libre.	1.4.3.1. Fomento de la actividad Deportiva en el municipio.	Apoyar la realización de ocho Olimpiadas Deportivas en el cutrénio.	0	N° de Olimpiadas deportivas apoyadas.	0	3	Apoyar la realización de las olimpiadas campesinas y escolares y una olimpiada en Santa Ana.	N° de olimpiadas deportivas apoyadas.	Registros fotograficos y planillas de juego.
			1.4.3.2. Apoyar la participación del municipio en los encuentros deportivos intermunicipales en las diferentes Disciplinas.	Apoyar la participación en 6 encuentros deportivos intermunicipales cada año.	0	N° encuentros deportivos intermunicipales apoyados.	0	6	Participación en los diferentes evento que programa INDEPORTES y CONDEPOR de acuerdo a los procesos de formación deportiva.	N° encuentros deportivos intermunicipales apoyados.	Planillas de inscripción y registro fotografico.
			1.4.3.3.Fortalecimiento de los programas de actividad física en el municipio.	Fortalecer los programas de actividad física con los adultos mayores, amas de casa, rumba aeróbica y la población en situación de discapacidad.	4	Número de programas de actividad física realizados.	4	11	Realizar seguimiento y acompañamiento a las actividades físicas del municipio.	Número de programas de actividad física realizados.	Base de datos de participantes, registro fotograficos
			1.4.3.4.Fortalecer el programa de enriquecimiento motriz.	Atender 182 niños y niñas de 2 a 5 años con el programa de enriquecimiento motriz del Centro de Desarrollo infantil fuentesitas del saber.	182	N° de niños y niñas que participan en los programas de enriquecimiento motriz.	182	182	Plan de trabajo acorde a las edades de los niños y las niñas.	N° de niños y niñas que participan en los programas de enriquecimiento motriz.	Base de datos de los participantes del centro de desarrollo, registros fotograficos.
			1.4.3.5. Fomento a las actividades ludico-recreativas y de aprovechamiento del tiempo libre.	Apoyar la realización de las vacaciones recreativas.	1	N° de vacaciones recreativas apoyadas.	1	1	Coordinar y apoyar la realización de la vacaciones recreativas	N° de vacaciones y actividades recreativas apoyadas.	Registros fotograficos.
-O HUMANO Y CIAL		1.4.4. Dotación para la Educación Física la Recreación y el Deporte.	1.4.4.1. Dotación de Implementos Deportivos y elementos para la recreación.	Realizar 8 dotaciones de implementos deportivos y elementos para la recreación en el periodo.	0	N° de dotaciones realizadas.	0	3	Realización de proyectos para implementación deportiva, entre en Santa Ana e identificación y priorización de 2 vereda más	N° de dotaciones realizadas.	Archivos de los proyectos realizados, contancia de entrega.



ALCALDIA MUNICIPAL

ANO 2013

LINEA PROGRAMATICA	SECTOR	PROGRAMAS	PROYECTOS	METAS 2012-2015	LINEA BASE	INDICADORES			ACCIONES	INDICADORES	MEDIOS DE VERIFICACION	
						NOMBRE DEL INDICADOR	VALOR DIC 31 2011	VALOR PROGRAMADO 2013				VALOR EJECUTADO 2013
DESARROLLO SOCIAL		1.4.5. Infraestructura Física para el Deporte y la recreación.	1.4.5.1. Mantenimiento de los escenarios Deportivos.	Realizar mantenimiento a los escenarios Deportivos del municipio.	0	N° de escenarios deportivos con mantenimiento.	0	12		Realización y Presentación de proyectos a diferentes entidades e identificación y priorización	N° de escenarios deportivos con mantenimiento a través de los proyectos gestionados.	Registros fotograficos, Informes de gestión y ejecución de los proyectos.
	1.4. RECREACION Y DEPORTE											
	1.5. POBLACION VULNERABLE	1.5.1. Formulación e implementación de la política pública de niñez, infancia y adolescencia y su entorno familiar.	1.5.1.1. Estructurar e implementar la Política Pública de Niñez y adolescencia.	Realizar la estructuración e implementación de la Política Pública de Niñez infancia y adolescencia.	80%	% de avance de la política pública de niñez, infancia y adolescencia y su entorno familiar.	80%	90%		Apoyar la formulación e implementación de la política pública de niñez, infancia y adolescencia y su entorno familiar.	% de avance de la política pública de niñez, infancia y adolescencia y su entorno familiar.	Base de datos consolidadas, memorias de los temas tratados, registros fotograficos entre otros.
			1.5.1.2. Promover espacios de reconocimiento de la participación de niños y niñas desde la primera infancia.	Facilitar y motivar la participación de los niños, niñas y adolescentes en espacios e instancias de participación.	5	N° de niños, niñas y adolescentes que intervienen en espacios e instancias de participación.	5	10		Organizar la participación de los niños, niñas y adolescentes en el COMPOS.	N° de niños, niñas y adolescentes que intervienen en espacios e instancias de participación- COMPOS	Listados de asistencia
			1.5.1.3. Fortalecimiento del Consejo Municipal de Política Social - COMPOS.	Fortalecer el Consejo Municipal de política social.	1	COMPOS Fortalecido.	1	1		Reuniones del Comité Municipal de Política Social -COMPOS	COMPOS Fortalecido.	Listados de asistencias
		1.5.1.4. Implementación de la Estrategia de "Cero a Siempre".	Articular los programas sociales del municipio a los programas de "ceros a siempre".	2	N° de programas sociales que se articulan a la política de "Cero a Siempre".	2	4		de los niños beneficiarios MANA infantil y apoyo a las capacitaciones de la madres comunitarias. Acompañamiento, Seguimiento y orientación a los beneficiarios programa MANA. Entrega del complemento alimentario a los beneficiarios.	N° de programas sociales que se articulan a la política de "Cero a Siempre".	Memorias de las capacitaciones, control asistencia, registros fotograficos, planillas de entrega y base de datos de los beneficiarios.	



MUNICIPIO DE GRANADA

ANO 2013

LINEA PROGRAMATICA	SECTOR	PROGRAMAS	PROYECTOS	METAS 2012-2015	LINEA BASE	INDICADORES			ACCIONES	INDICADORES	MEIOS DE VERIFICACION	
						NOMBRE DEL INDICADOR	VALOR DIC 31 2011	VALOR PROGRAMADO 2013				VALOR EJECUTADO 2013
DESARROLLO HUMANO Y SOCIAL				Brindar atención y capacitación al 60 % de los adultos mayores del municipio.	450	% de adultos mayores atendidos y capacitados.	40	850		4 Capacitaciones de manualidades y artesanías. 3 Exposiciones artesanías. 60 capacitaciones de diferentes temas en zona urbana y rural del municipio.	% de adultos mayores atendidos y capacitados.	Registros fotográficos, correspondencia de gestión de insumos o capacitaciones, control de asistencia.
				Incluir 200 adultos mayores en actividades culturales y recreativas.	300	N° de Adultos mayores que participan en actividades culturales y recreativas.	300	550		Participación en actividades de recreación y cultura del adulto mayor.	N° de Adultos mayores que participan en actividades culturales y recreativas.	Listados de asistencia. Registro fotográficos.
			1.5.2.4. Apoyo a los programas del Centro de Bienestar del Anciano.	Acompañamiento 2 veces al mes en las diferentes actividades del Centro de Bienestar del Anciano.	100%	% de Acompañamiento al Centro de Bienestar del Anciano.	100%	100%		Asistencia a reuniones de la Junta del CBA. Apoyo en actividades en el Centro de Bienestar del anciano.	% de Acompañamiento al Centro de Bienestar del Anciano.	Listados de asistencia. Registro fotográficos.
			1.5.2.5. Gestión de recursos para la construcción del Centro Día para los adultos mayores del municipio.	Disponer del Centro día para brindar atención y capacitación a los adultos mayores.	0	Centro día para los adultos mayores del municipio.	0	1		Gestión de recursos para la Construcción del Centro Día para los adultos mayores del municipio .	Centro día para los adultos mayores del municipio.	Poyecto formuldo para la contrucción del centro día para el adulto mayor, informes de seguimiento, Proyectos radicado.
		1.5.3. Implementación de la Política Pública Municipal de Juventud.	1.5.3.1. Estructuración e implementación del Plan Municipal de Juventud.	Elaborar e implementar el Plan Municipal de Juventud.	0%	Plan Municipal de Juventud elaborado. % de avance en la implementación del Plan Municipal de Juventud.	0%	100%		Encuesta juvenil, Mural de expresión, Debate de jóvenes para implementación del plan, gestión de recursos del sector privado. Capacitación de jóvenes. Articulación a la propuesta departamental de planes municipales de juventud. reuniones y campañas departamentales para la participación juvenil. construcción del plan.	Plan Municipal de Juventud aprobado por el Concejo por medio de Acuerdo Municipal.	Registros fotográfico, listas de asistencia. Documento plan de juventud, Acuerdo del Concejo que adopta el Plan.



ALCALDIA MUNICIPAL

ANO 2013

LINEA PROGRAMATICA	SECTOR	PROGRAMAS	PROYECTOS	METAS 2012-2015	LINEA BASE	INDICADORES			ACCIONES	INDICADORES	MEDIOS DE VERIFICACION
						NOMBRE DEL INDICADOR	VALOR DIC 31 2011	VALOR PROGRAMADO 2013			
			1.5.3.2. Apoyo al funcionamiento del Consejo Municipal de Juventud.	Mantener activo el Consejo Municipal de Juventud.	1	Consejo Municipal de Juventud reactivado y funcionando.	1	1	Elaboración del calendario electoral, convocatoria a elecciones, posesion de los consejeros, convocatoria a las reuniones y sesiones de consejo, acompañamiento en la elaboración del plan de acción del CMJ. Apoyo en las actividades que desarrolla el CMJ. 4 talleres de formación y capacitación 2 para candidatos y dos para consejeros, acompañamiento para la articulación departamental.	Consejo Municipal de Juventud reactivado y funcionando. Plan de Acción del CMJ articulado al plan municipal de Juventud	Calendario electoral, listas de inscripción de votantes, listas de candidatos al consejo, actas de sesiones del consejo, memorias de los talleres, registros fotograficos y documento plan de acción.
			1.5.3.3. Fortalecimiento de los Clubes Juveniles.	Prestar orientación a adolescentes y jóvenes a través de los clubes y grupos juveniles.	120	N° de adolescentes y jóvenes con orientación y apoyo a través de los clubes y grupos juveniles.	120	200	Reuniones con animadores de los clubes juveniles, talleres de formación y capacitación en diferentes veredas, elaboración de cronograma de actividades, revisión de informes y propuestas juveniles. Programación y organizaciones de las reuniones.	200 adolescentes y jóvenes con orientación y apoyo a través de los clubes y grupos juveniles.	Listados de integrantes de los clubes juveniles, informes de las reuniones y actividades, registros fotograficos, base de datos de jóvenes que participan en el proceso.
			1.5.3.4. Fortalecer la participación juvenil en los espacios de toma de decisiones y de participación social y comunitaria.	Aumentar a 100 el N° de jóvenes que participan en las organizaciones sociales y comunitarias del municipio.	70	N° de jóvenes que participan en las organizaciones sociales y comunitarias.	70	135	Motivar que en las Juntas de Acción Comunal los jóvenes asuman la coordinación de los comites cultura, deporte entre otros. Sensibilización a la población rural sobre el pape del joven en las organizaciones sociales.	135 de jóvenes que participan en las organizaciones sociales y comunitarias.	Informe de las actividades, registro fotografico, listados de asistencia, base de datos de los joves que participan en las organizaciones sociales.
			1.5.3.5. Organización e implementación de la Red Municipal de Juventud.	Realizar la organización e implementación de la Red Municipal de Juventud.	0%	Red Municipal de Juventud implementada.	0%	100%	Realización de 4 reuniones de las organizaciones que trabajan con la juventud para la conformación de 10 nuevos grupos y seguimiento a 16 con el objeto motivar y concretar la organización e implementación de la Red Municipal de Juventud.	Red Municipal de Juventud implementada.	Actas de las reuniones, registros fotograficos, propuestas de trabajo juvenil, memorias y bases de datos de los jovenes con procesos.



ALCALDIA MUNICIPAL

ANO 2013

LINEA PROGRAMATICA	SECTOR	PROGRAMAS	PROYECTOS	METAS 2012-2015	LINEA BASE	INDICADORES				ACCIONES	INDICADORES	MEDIOS DE VERIFICACION
						NOMBRE DEL INDICADOR	VALOR DIC 31 2011	VALOR PROGRAMADO 2013	VALOR EJECUTADO 2013			
		1.5.4. Diseño e implementación de la Política Pública Municipal de equidad de género para las mujeres.	1.5.4.1. Estructuración e implementación de la Política Pública Municipal de equidad de género para las mujeres.	Elaborar e implementar la Política Pública Municipal de equidad de género para las mujeres.	0%	Política Pública Municipal de equidad de género para las mujeres. % de avance en la implementación de la Política Pública Municipal de equidad de género para las mujeres.	0%	40%		2 Campañas de promoción y prevención y diagnóstico de todas las formas de violencia en contra de la mujer. Talleres de orientación en rutas de prevención de violencia contra la mujer. Gestión para el apoyo ante la Gobernación para la construcción de la política pública de equidad de género.	Diagnostico de las formas de violencia contra la mujer	Informe diagnostico, memorias de los talleres y consolidación de la propuesta, correspondencia
			1.5.4.2. Capacitación y apoyo a los grupos de mujeres, incluyendo la difusión sus derechos y deberes.	Capacitación en emprendimiento empresarial al 80 % de las personas que integran las Asociaciones de Mujeres.	80%	% de mujeres que integran las Asociaciones capacitadas.	80%	85%	Gestión ante el Sena y el CEAM entre otras para capacitarlas en artes, oficios, viveros, huertas caseras y emprendimiento En Santa Ana reactivación de la Asociación de Mujeres. Gestión de capacitación para las mujeres víctimas del conflicto en derechos. Auto 092 ley 1448 entre otros.	% de mujeres que integran las Asociaciones capacitadas.	Convenios realizados de capacitación, registros fotográficos, base de datos de personas certificadas, memorias.	
			Realizar 4 jornadas capacitación y difusión sobre los derechos de las mujeres.	2	N° de Jornadas de capacitación realizadas.	2	4	6 capacitaciones en derechos de las mujeres, emprendimiento, liderazgo, y formulación de proyectos.	6° de Jornadas de capacitación realizadas.	Planillas de asistencias Registros Fotográficos. Informes. Certificados de capacitaciones.		
			1.5.4.3. Orientación y apoyo para la estructuración y desarrollo de proyectos productivos para Mujeres Cabeza de Familia víctimas del Conflicto de la zona urbana y rural del municipio.	Apoyar el establecimiento de seis proyectos productivos para Mujeres Víctimas Cabeza de Familia de la zona Urbana y Rural.	0	N° de proyectos productivos cofinanciados.	0	2	Gestión y capacitación con el grupo de AMUSIC para continuar con el montaje de un vivero comunitario. Fortalecimiento en el proceso de elaboración de jabones con el CEAM. Elaboración de proyecto para las mujeres víctimas del conflicto en Santa Ana.	2 de proyectos productivos cofinanciados. Un proyecto elaborado en santa Ana.	2 Proyectos elaborados y ejecutados, registro fotograficos,, un proyecto radicado en el banco de proyectos.	
		1.5.5. Promoción, prevención, rehabilitación e integración del programa de inclusión y atención a la población de discapacidad.	1.5.5.1. Implementación del programa de inclusión y atención a la población de discapacidad.	Vinculada el 80 % de la población en situación de discapacidad a los procesos educativos, recreativos y sociales con acciones de prevención, promoción y rehabilitación.	10%	% de población en situación de discapacidad incluida en acciones de prevención, promoción y rehabilitación.	10%	30%	Talleres de rehabilitación, educación y reuniones de acompañamiento e integraciones lúdicas con personas en situación de discapacidad.	% de población en situación de discapacidad incluida en acciones de prevención, promoción y rehabilitación.	Listados de asistencias. Registros fotograficos.	



ALCALDIA MUNICIPAL

ANO 2013

LINEA PROGRAMATICA	SECTOR	PROGRAMAS	PROYECTOS	METAS 2012-2015	LINEA BASE	INDICADORES			ACCIONES	INDICADORES	MEDIOS DE VERIFICACION	
						NOMBRE DEL INDICADOR	VALOR DIC 31 2011	VALOR PROGRAMA DO 2013				VALOR EJECUTA DO 2013
1.5. POBLACION VULNERABLE												
1.6. POBLACION VICTIMA	1.6.1. Atención Integral y Reparación a las Víctimas.	1.6.1.1.Registro y gestión de Información.	Lograr que todas las víctimas del conflicto, incluyendo además los de la Red Unidos cuenten con los documentos esenciales que los identifican como ciudadanos colombianos.	7752	N° de víctimas del conflicto que cuentan con los documentos esenciales que los identifican.	7752	8300		Apoyar jornadas de identificación en la zona rural y en la zona urbana, para que la población víctima acceda a los documentos de identidad. Bindar acompañamiento a las personas víctimas ante la entidad pertinente para el acceso a la documentación.	N° de víctimas del conflicto que cuentan con los documentos esenciales que los identifican.	Caracterización de población que cuentan con registro de identidad esencial.	
			1.6.1.2.Registro único de víctimas y Red Nacional de Registro Único de información.	Todas las víctimas del Municipio incluidas en el Registro Único de Víctimas - RUV.	7752	N° de víctimas del conflicto incluidas en el Registro Único de Víctimas - RUV.	7752	8383		Campañas permanentes en asambleas de víctimas, Asocomunal y programas radiales, cuñas para que la población víctima actualice sus datos en la unidad de atención a víctimas y ofrecer la ruta.	N° de víctimas del conflicto incluidas en el Registro Único de Víctimas - RUV.	Base de datos con SIPOD en donde se encuentran inscritas las víctimas del conflicto.
			1.6.1.3.Estructuración e implementación del Comité Municipal de Justicia transicional mediante acto administrativo.	Estructurar e implementar el Comité Municipal de Justicia transicional mediante acto administrativo en el municipio.	0	Comité Municipal de Justicia transicional creado mediante acto administrativo operando.	0	1		Acompañamiento a los CTJT realización de reuniones periódicas.	Comité Municipal de Justicia transicional creado mediante acto administrativo operando.	Acuerdo que contiene acto administrativo de creación del Comité. Actas de reuniones y convocatorias.
			1.6.1.4.Fortalecimiento y articulación Interinstitucional para atención a víctimas.	Implementación de la Unidad de Atención a Víctimas.	1	Unidad de Atención a Víctimas.	1	1		Implementar la Unidad de Víctimas mediante acto administrativo. Coordinar todas las acciones de la oficina de atención a víctimas. Servir de enlace entre el municipio, entidades oficiales y privadas para la asistencia de las víctimas.	Unidad de Atención a Víctimas.	Acto administrativo.
				Actualización e implementación del Plan Único para la Población Víctima del Conflicto.	0	Plan Único para la Población Víctima del Conflicto.	0	1		Gestionar, construir los proyectos para la implementación, ejecución y seguimiento del Plan Único para la población víctima.	Plan Único para la Población Víctima del Conflicto.	Proyectos elaborados, correspondencia, actas entre otros.



ALCALDIA MUNICIPAL

ANO 2013

LINEA PROGRAMATICA	SECTOR	PROGRAMAS	PROYECTOS	METAS 2012-2015	LINEA BASE	INDICADORES			ACCIONES	INDICADORES	MEDIOS DE VERIFICACION
						NOMBRE DEL INDICADOR	VALOR DIC 31 2011	VALOR PROGRAMADO 2013			
			1.6.1.5.Facilitar la participación de las organizaciones de víctimas en las mesas de Justicia Transicional.	Garantizar la conformación y funcionamiento de tres mesas de participación de víctimas en el comité de Justicia transicional, incluyendo: mujeres, niños, niñas, adolescentes y adultos mayores.	0	N° de mesas de participación de Víctimas que hacen parte del Comité de justicia transicional. N° de víctimas que participan en el Comité de Justicia Transicional.	0	3	Apoyo a la conformación y operatividad de las mesas de participación de las organizaciones de víctimas. 4 capacitaciones para adolescentes, niños, mujeres y adulto mayor sobre participación.	N° de mesas de participación de Víctimas que hacen parte del Comité de justicia transicional. N° de víctimas que participan en el Comité de Justicia Transicional.	Listados de asistencia, fotograficos, memorias y propuestas.
			1.6.1.6.Atención humanitaria y funeraria a víctimas del conflicto armado.	Gestionar la ayuda humanitaria de emergencia y transición para el 100 % de la población víctima.	30%	% Víctimas en situación de desplazamiento que acceden a subsistencia mínima ofrecida el momento de la emergencia y transición.	30%	50%	Adquirir kit de aseo, cocina, alimentación. Disponer albergues temporales para las víctimas. Brindar atención médica inmediata, psicosocial y nutricional a las víctimas. Acompañamiento nutricional y activación de redes sociales para acceso a la oferta para el GED.	% Víctimas en situación de desplazamiento que acceden a subsistencia mínima ofrecida el momento de la emergencia y transición.	Listado de víctimas que reciben ayuda Humanitaria de Emergencia.
				Prestar asistencia funeraria a personas víctimas que no cuenten con recursos para sufragarlos.	0	N° de personas de escasos recursos que en caso de muerte reciben asistencia funeraria. (Art. 97 Decreto 4800, Art. 50 de la Ley 1448.	0	3	Identificación de personas víctimas que requieran asistencia funeraria a que no cuenten con recursos para sufragarlos.	N° de personas de escasos recursos que en caso de muerte reciben asistencia funeraria. (Art. 97 Decreto 4800, Art. 50 de la Ley 1448.	Listado de víctimas que reciben asistencia funeraria.
			1.6.1.7.Alianzas interinstitucionales de los diferentes niveles del gobierno y entidades privadas de todo orden para procesos retorno y reubicación de víctimas con enfoque de derechos.	Realizar la identificación y caracterización del 80 % de la población víctima retornada y reubicada.	60%	% de la población víctima retornada y reubicada caracterizada.	60%	80%	Sistematizar la información de la caracterización de las víctimas. Apoyo a la rendición de informes en RUSICST en cuanto a la política pública de víctimas. Apoyo a la identificación de la población víctima retornada y reubicada para el acceso a programas de reparación integral.	% de la población víctima retornada y reubicada caracterizada.	Caracterización de la población , Reporte de envío, Base de datos.



ALCALDIA MUNICIPAL

ANO 2013

LINEA PROGRAMATICA	SECTOR	PROGRAMAS	PROYECTOS	METAS 2012-2015	LINEA BASE	INDICADORES			ACCIONES	INDICADORES	MEDIOS DE VERIFICACION	
						NOMBRE DEL INDICADOR	VALOR DIC 31 2011	VALOR PROGRAMADO 2013				VALOR EJECUTADO 2013
				Construcción y aplicación de un plan de retorno y reubicación con participación del Comité de Territorial de Justicia Transicional y las comunidades.	0%	Plan de retorno y reubicación elaborado. % de avance en la ejecución del Plan de Retorno y reubicación.	0%	60%		Establecer convenios para planes de retorno y reubicación con otros municipios y en coordinación entidades públicas y privadas. Estudio de la Ley y metodología. Elaboración de los planes de retorno y reubicación.	% Plan de retorno y reubicación elaborado. % de avance en la ejecución del Plan de Retorno y reubicación.	Documentos que soportan los convenios firmados. Planes de retornos.
			1.6.1.8. Acompañamiento psicosocial a las víctimas del conflicto.	Estimular la atención psicosocial desde los grupos de apoyo mutuo que hacen las promotoras de vida y salud mental "PROVISAME" permitiendo que se hagan procesos continuos de recuperación psicosocial.	0	N° de personas víctimas del conflicto que participan del proceso psicosocial PROVISAME.	0	60		Solicitar a la Gobernación de Antioquia la implementación del programa de Promotoras de Vida y Salud Menetal.	N° de personas víctimas del conflicto que participan del proceso psicosocial PROVISAME.	Listado de asistencia a las acciones de intervención.
			1.6.1.9. Construcción de un proceso de memoria histórica, incluyendo el corregimiento de Santa Ana, partiendo de la experiencia del Salón del Nunca Más	Realizar el proceso historico de la memoria con la participación de las Víctimas y difundirlo.	1	Memoria Histórica.	1	1		Diseñar estrategias con la participación de las víctimas a partir del contexto municipal y regional que apunten desde lo simbólico al reconocimiento y elaboración de la memoria histórica con el objeto de lograr mayor sensibilización para la no repetición de los hechos.	Memoria Histórica.	Escenario del proceso de construcción de la memoria histórica.
				Ampliar la sede del Salón nunca más.	0	Salón Museo del Nunca Más ampliado.	0	1		Apoyo para la implementación de la ampliación del salón del nunca más.	Salón Museo del Nunca Más ampliado.	Actas de obra. Registro fotográfico.
		1.6. POBLACION VICTIMA										
SUBTOTAL 1. DESARROLLO HUMANO Y SOCIAL												
		2.1.1. Asistencia Técnica Agropecuaria integral transferencia tecnología.	2.1.1.1. Diversificación de cultivos con técnicas de producción más limpia.	Asistencia Técnica para el establecimiento de 12 parcelas demostrativas con técnicas de producción más limpia en el cutrénio.	0	N° Parcelas demostrativas establecidas en la zona rural.	0	3		Reuniones con las asociaciones para motivar el montaje de parcelas.	N° Parcelas demostrativas establecidas en la zona rural.	Parcelas establecidas Registro fotográfico



ALCALDIA MUNICIPAL

ANO 2013

LINEA PROGRAMATICA	SECTOR	PROGRAMAS	PROYECTOS	METAS 2012-2015	LINEA BASE	INDICADORES			ACCIONES	INDICADORES	MEDIOS DE VERIFICACION	
						NOMBRE DEL INDICADOR	VALOR DIC 31 2011	VALOR PROGRAMADO 2013				VALOR EJECUTADO 2013
2. DESARROLLO ECONOMICO	2.1. AGROPECUARIO		2.1.1.2. Fortalecimiento de los procesos productivos en cultivos tradicionales.	Realizar la caracterización del 100% de los entablos paneleros (cantidad, estado de los entablos y áreas y estado de la caña sembrada).	80%	% de entablos paneleros funcionando.	80%	85%		Caracterización de entablos paneleros para el fortalecimiento de los procesos productivos.	% de entablos paneleros funcionando.	Informes de visita a los entablos paneleros, actas de visita.
			Mejoramiento de trapiches paneleros.	4	Nº de trapiches mejorados.	4	5		Mejoramiento de los trapiches Santa Ana, Los Medios.	Nº de trapiches mejorados.	Trapiches mejorados.	
			Mejoramiento de 30 has en caña.	0	Nº de has de caña Mejoradas.	0	13		Mejoramiento de has de caña en las veredas Las Faldas, Buenavista, La María el Progreso, Q Abajo.	Nº de has de caña Mejoradas.	Actas de visita y listas de asistencia y visitas a las parcelas mejoradas.	
			Fortalecimiento a la caficultura con proyectos de renovación del café.	0	Has de café renovado.	0	13		Construcción participativa del proyecto de café en las cuencas productoras.	Has de café renovado.	Informes de avance del proyecto.	
		2.1.1.3. Mejoramiento genético de especies por medio de inseminación artificial.	Mejoradas genéticamente especies de bovinos, equinos y porcinos.	20	Nº especies de bovinos, equinos y porcinos mejorados.	20	40		Proceso de mejoramiento genético basado en la inseminación artificial iniciando con las hembras receptoras y selección de machos donantes de semen en bovinos y porcinos.	Nº especies de bovinos, equinos y porcinos mejorados.	Registro fotográfico, registro de los predios y registros de los animales.	
		2.1.1.4. Capacitación para el establecimiento de sistemas productivos con especies menores.	Capacitar productores para el establecimiento de sistemas productivos con especies menores.	15	Nº de productores capacitados.	15	10		Realizar talleres en avicultura de postura y avicultura de levante.	Nº de productores capacitados.	Registro de asistencia, registro fotográfico.	
		2.1.1.5. Apoyo a los procesos de comercialización agropecuaria en el municipio.	Establecer canales de comercialización para cuatro de los principales productos del municipio.	1	Nº de canales de comercialización establecidos.	1	2		convenio de asoganaderos con ALQUERIA empresa distribuidora de leche para mejorar el precio de venta de leche por calidad.	Nº de canales de comercialización establecidos.	Convenios firmados registro fotográfico, registro de asistencia.	



MUNICIPIO DE GRANADA

AÑO 2013

LINEA PROGRAMÁTICA	SECTOR	PROGRAMAS	PROYECTOS	METAS 2012-2015	LINEA BASE	INDICADORES			ACCIONES	INDICADORES	MEDIOS DE VERIFICACION	
						NOMBRE DEL INDICADOR	VALOR DIC 31 2011	VALOR PROGRAMADO 2013				VALOR EJECUTADO 2013
				Reactivar el centro de acopio para facilitar los procesos de comercialización de la producción agrícola.	50	N° de productores campesinos que hace uso del centro de acopio para los procesos de comercialización.	50	100		Dotación de maquinaria a la Asociación de paneleros y de lecheros.	N° de productores campesinos que hace uso del centro de acopio para los procesos de comercialización.	Centro de acopio en funcionamiento.
		2.1.2. Mejoramiento de la gestión para el desarrollo agropecuario en el municipio.	2.1.2.1. Formulación e implementación del Plan Agropecuario y Ambiental Municipal.	Formular el Plan Agropecuario y Ambiental Municipal.	0%	Plan Agropecuario y Ambiental Municipal formulado. % de avance en la ejecución del Plan.	0%	100%		Recolección de información mediante visitas de campo	% Plan Agropecuario y Ambiental Municipal formulado. % de avance en la ejecución del Plan.	Plan Agropecuario y Ambiental Municipal formulado.
			2.1.2.2. Desarrollar y articular el proyecto de Distrito Agrario.	Desarrollado y articulado el proyecto de Distrito Agrario.	40%	Proyecto de Distrito Agrario articulado y desarrollado.	40%	80%		Fortalecimiento de familias que estan en el programa de Distrito Agrario.	% Proyecto de Distrito Agrario articulado y desarrollado.	Actas de visitas.
			2.1.2.3. Fortalecimiento de las Asociaciones de productores para generación de empleo.	Brindar apoyo y orientación a las cuatro Asociaciones de productotes.	100%	% de Asociaciones de productotes que reciben apoyo y orientación.	100%	100%		Asistencia técnica, asesorías, fortalecimiento de equipos para su funcionamiento.	N° de Asociaciones de productotes que reciben apoyo y orientación.	Registro de asistencia, actas de entrega de elementos.
			2.1.2.4. Reactivación y fortalecimiento del Consejo Municipal de Desarrollo Rural.	Reactivar el Consejo Municipal de Desarrollo Rural.	50%	Consejo Municipal de Desarrollo Rural Reactivado y funcionando.	50%	100%		Encuentros mensuales donde se tratan diferentes temas del sector rural.	CMDR en funcionamiento.	Listas de asistencia, actas de reuniones.
		2.1.3. Acceso a la tierra y a los proyectos productivos por parte de la población víctima.	2.1.3.1. Orientación a la población en los procesos de restitución de tierras.	Brindar orientación al 100 % de la población que lo requiera para los procesos de restitución de tierras.	100%	% de población que recibe orientación para los procesos de restitución de tierras.	100%	100%		Apoyo al programa familias en su tierra, retorno Alcaldía de Medellín.	% de población que recibe orientación para los procesos de restitución de tierras.	Actas de reunion, listas de asistencia.



ALCALDIA MUNICIPAL

ANO 2013

LINEA PROGRAMATICA	SECTOR	PROGRAMAS	PROYECTOS	METAS 2012-2015	LINEA BASE	INDICADORES			ACCIONES	INDICADORES	MEDIOS DE VERIFICACION
						NOMBRE DEL INDICADOR	VALOR DIC 31 2011	VALOR PROGRAMADO 2013			
			2.1.3.2. Formulación y desarrollo de proyectos productivos que permitan el autosostenimiento de los hogares de las familias retornadas o reubicadas.	Incluir los hogares de víctimas de conflicto en proyectos productivos.	30%	N° Hogares que poseen al menos una fuente de ingresos autónoma y que su ingreso, supera como mínimo la línea de pobreza.	30%	40%	Formación con el SENA en construcción con el fondo emprender Apoyo Capacitación para artes y oficios (Bloquera y estufas eficientes) Apoyo económicos para iniciativas productivas con Alcaldía de Medellín.	N° Hogares que poseen al menos una fuente de ingresos autónoma y que su ingreso, supera como mínimo la línea de pobreza.	Listados de asistencias , registros fotograficos , certificaciones.
			2.1.3.3. Establecimiento de Huertas escolares y caseras con alimentos de canasta básica que permita garantizar el suministro permanente y estable de los alimentos a la población víctima.	Apoyar el establecimiento de Huertas escolares y caseras.	15	N° de Huertas Caseras y Escolares establecidas.	15	50	Gestión de proyectos para huertas de seguridad alimentaria.	N° de Huertas Caseras y Escolares establecidas.	Perfiles de proyectos. Proyectos radicados.
			2.1.3.4. Promover la productividad y la competitividad Agropecuaria bajo un enfoque de sostenibilidad ambiental, vinculando de manera prioritaria a la población víctima.	Gestionar el montaje del centro educación, producción y desarrollo agroambiental "Tierra Viva".	0%	Centro educación, producción y desarrollo agroambiental "Tierra Viva" funcionando.	0%	40%	Propuesta de la planificación de la finca, avance en la elaboración del proyecto tierra viva, procesos educativos con el SENA sobre granjas integrales y vivero donde las practicas se llevan en la misma, conformacion del grupo de vivero constituido por diferentes asociaciones y avance en la canstruccion del mismo.	% Centro educación, producción y desarrollo agroambiental "Tierra Viva" funcionando.	Registros fotograficos, control de asistencia, archivo avance del proyecto y presentacion en power point de la propuesta de la planificación de la finca.
2.1. AGROPECUARIO											
2.2. PROMOCION DEL DESARROLLO		2.2.1. Promoción del Desarrollo.	2.2.1.1. Apoyo a iniciativas de emprendimiento con Jóvenes, estudiantes y Mujeres para la generación de Empleo.	Apoyar 4 iniciativas de emprendimiento con Jóvenes, estudiantes y Mujeres para la generación de Empleo.	0	N° de iniciativas productivas apoyadas. N° de Personas que participn en iniciativas de emprendimiento.	0	1	Capacitación y formación para el empleo a jóvenes rurales.	N° de iniciativas productivas apoyadas. N° de Personas que participn en iniciativas de emprendimiento.	Certificados de asistencias a capacitaciones.
2.2. PROMOCION DEL DESARROLLO											



ALCALDIA MUNICIPAL

ANO 2013

LINEA PROGRAMATICA	SECTOR	PROGRAMAS	PROYECTOS	METAS 2012-2015	LINEA BASE	INDICADORES			ACCIONES	INDICADORES	MEDIOS DE VERIFICACION	
						NOMBRE DEL INDICADOR	VALOR DIC 31 2011	VALOR PROGRAMADO 2013				VALOR EJECUTADO 2013
SUBTOTAL 2. DESARROLLO ECONOMICO												
3.1. AGUA POTABLE Y SANEAMIENTO BÁSICO		3.1.1. Acceso a los servicios públicos de Acueducto Alcantarillado y Aseo.	3.1.1.1.Subsidios para los servicios de Acueducto, Alcantarillado y Aseo.	Mantener los subsidios al 100% de los usuarios en estratos 1°,2° y 3 para los servicios de Acueducto, Alcantarillado y Aseo en la zona urbana del municipio.	100%	% de usuarios de los estratos 1,2 y 3 que tienen subsidios.	100%	100%	Otorgar subsidios a los usuarios de los estratos 1, 2, 3 de acuerdo con los factores aprobados para el servicio de Acueducto.	% de usuarios de los estratos 1,2 y 3 que tienen subsidios.	Convenio de Subsidios y cuentas de cobros.	
					100%	% de usuarios de los estratos 1,2 y 3 que tienen subsidios.	100%	100%	Otorgar subsidios a los usuarios de los estratos 1, 2, 3 de acuerdo con los factores aprobados para el servicio de alcantarillado.	% de usuarios de los estratos 1,2 y 3 que tienen subsidios.	Convenio de Subsidios y cuentas de cobros.	
					100%	% de usuarios de los estratos 1,2 y 3 que tienen subsidios.	100%	100%	Otorgar subsidios a los usuarios de los estratos 1, 2, 3 de acuerdo con los factores aprobados para el servicio de aseo.	% de usuarios de los estratos 1,2 y 3 que tienen subsidios.	Convenio de Subsidios y cuentas de cobros.	
				3.1.1.2. Caracterización de los acueductos veredales (administrativa, operativa y legal).	Incrementar al 100% la caracterización de los acueductos veredales durante los dos primeros años de gobierno.	0	% de acueductos caracterizados en la zona rural del municipio.	0%	100%	Realización de encuesta de caracterización a los acueductos veredales.	% de avance del Plan de Trabajo y modelo de encuesta elaborada. Porcentaje de Acueductos Veredales Caracterizados.	Plan de trabajo y encuestas realizado Encuestas realizada, listado de Acueductos
				3.1.1.3. Rehabilitación y ampliación de los acueductos rurales.	Realizar cinco estudios de preinversión y diseños para acueductos veredales en el cuatrienio.	0	N° Estudios de preinversión y diseños para acueductos veredales realizados.	0	2	Realización de 2 estudios de preinversión y diseños para acueducto veredal en el año.	N° Estudios de preinversión y diseños para acueductos veredales realizados.	Memorias de diseño.
				Rehabilitación de cinco Acueductos veredales.		0	N° de Acueductos Rehabilitados.	0	2	Rehabilitación de 2 Acueductos veredales (La primavera-Quebradona Abajo).	N° de Acueductos Rehabilitados.	Informes de ejecución de obras y registro fotográfico.
				Gestión de Proyecto para la construcción de un acueducto en la vereda el Concilio.		0%	Proyecto de construcción del acueducto en la vereda el Concilio gestionado y viabilizado.	0%	10%	Gestionar recursos para la construcción del acueducto en la vereda El Concilio.	% Proyecto de construcción del acueducto en la vereda el Concilio gestionado y viabilizado.	Documento del proyecto viabilizado.



ALCALDIA MUNICIPAL

ANO 2013

LINEA PROGRAMATICA	SECTOR	PROGRAMAS	PROYECTOS	METAS 2012-2015	LINEA BASE	INDICADORES			ACCIONES	INDICADORES	MEIOS DE VERIFICACION	
						NOMBRE DEL INDICADOR	VALOR DIC 31 2011	VALOR PROGRAMADO 2013				VALOR EJECUTADO 2013
3. TERRITORIO Y AMBIENTE		3.1.2. Mejoramiento de los Sistemas de Alcantarillado y Saneamiento Básico en el Municipio.	3.1.1.4. Mejoramiento de la prestación de los servicios, que beneficien directamente a las víctimas que retornen o se reubiquen en sus territorios, en concordancia con los principios de seguridad, voluntariedad y dignidad.	Rehabilitar los acueductos veredales en las cuencas del municipio.	0	N° de Acueductos Veredales rehabilitados.	0	2		Rehabilitar tres acueductos: Las palmas, Buenavista y la Aguada.	N° de Acueductos Rehabilitados.	Contrato de obra ejecutado, e informes de avance.
				Continuar la ejecución de la II etapa de Rehabilitación del Acueducto de Santa Ana.	50%	Acueducto de Santa Ana Rehabilitado.	50%	55%		Rehabilitar la planta de tratamiento de agua potable Santa Ana.	% de rehabilitación de la planta de tratamiento de agua potable.	Actas de visita al corregimiento y listas de asistencia.
			3.1.1.5. Fortalecimiento organizativos de los sistemas de servicios públicos (acueductos veredales).	Fortalecer el 80% de acueductos en sus esquemas organizativos en el cuatrienio.	0	% de acueductos con esquemas organizativos funcionando.	0%	30%		Elaboración Desarrollo del plan de trabajo de fortalecimiento administrativo de los acueductos veredales.	% de avance en el plan de Trabajo. % de acueductos con esquemas organizativos funcionando.	Documento con el plan de trabajo.
			3.1.2.1. Estudios de preinversión para la actualización del Plan Maestro de Alcantarillado.	Realizar estudio de actualización del Plan maestro de Alcantarillado de la zona urbana del municipio.	0%	% de estudio de actualización del Plan maestro de Alcantarillado de la zona urbana realizado.	0%	100%		Actualización de los diseños plan maestro de alcantarillado de la zona urbana.	% Proyecto de actualización del Plan maestro de Alcantarillado de la zona urbana presentado y viabilizado.	Documento Proyecto de actualización del Plan maestro de Alcantarillado de la zona urbana presentado y viabilizado.
			3.1.2.2. Ejecución del Plan de Saneamiento y Manejo de Vertimientos.	Cumplimiento del 100% de las acciones proyectadas en el Plan de Saneamiento y Manejo de Vertimientos en el cuatrienio.	80%	% de cumplimiento de las acciones proyectadas en el Plan de Saneamiento y Manejo de Vertimientos.	80%	100%		Presentación de informe de seguimiento en la ejecución del PSMV.	% de ejecución del informe de seguimiento de ejecución del PSMV.	Documento de informe de seguimiento de ejecución del PSMV y replanteamiento de metas.
				Aumentar en 81 los pozos sépticos contruidos durante el cuatrienio en convenio con Cornare.	0	N° de pozos sépticos contruidos en la zona rural del municipio.	0	60		Construcción de 60 sistemas de tratamiento de aguas residuales y mantenimiento de 20 sistemas ya contruidos en convenio con CORNARE.	N° de pozos sépticos contruidos.	Actas de obra. Registros fotograficos.



LINEA PROGRAMATICA	SECTOR	PROGRAMAS	PROYECTOS	METAS 2012-2015	LINEA BASE	INDICADORES			ACCIONES	INDICADORES	MEIOS DE VERIFICACION	
						NOMBRE DEL INDICADOR	VALOR DIC 31 2011	VALOR PROGRAMADO 2013				VALOR EJECUTADO 2013
			3.1.2.3. Rehabilitación del Alcantarillado de Santa Ana.	Realizar la rehabilitación del Alcantarillado de Santa Ana.	80%	Alcantarillado de Santa Ana rehabilitado.	80%	80%		Preración de proyecto para la reahabilización del Alcantarillado y gestión de recursos de financiación.	% de rehabilitación del alcantarillado de Santa Ana.	Proyecto elaborado y presentado para la financiación de recursos Alcantarillado rehabilitado.
		3.1.3. Manejo de Residuos sólidos.	3.1.3.1. Ejecución y seguimiento del Plan de Gestión Integral de Residuos Sólidos.	Cumplimiento del 100% de las acciones proyectadas en el Plan de Gestión Integral de Residuos Sólidos.	100%	% de cumplimiento de las acciones proyectadas en el Plan.	100%	100%		Realización de las actividades definidas en el PGIRS.	Porcentaje de cumplimiento de las acciones del PGIRS.	Informe de seguimiento de las actividades desarrolladas en el PGIRS.
			3.1.3.2. Revisión y ajuste del Plan de Gestión Integral de Residuos Sólidos-PGIRS.	Realizar la revisión y ajuste del Plan de Gestión Integral de Residuos Sólidos-PGIRS.	0%	Plan de Gestión Integral de Residuos Sólidos-PGIRS revisado y ajustado.	0%	100%		Revisión de las metas definidas en el PGIRS con la realización de documento técnico de revisión del plan.	Un documento de revisión del PGIRS.	Documento técnico de revisión del PGIRS.
			3.1.3.3. Manejo adecuado de los empaques de agroquímicos.	Realizar 8 jornadas para la recolección de los empaques de agroquímicos durante el cuatrienio.	0	Nº de jornadas de recolección de empaques de agroquímicos realizadas.	0	2		Recolección de empaques de agroquímicos.	Jornaldas realizadas.	planillas de registros de Kg de empaques de agroquímicos recolectados.
				Construir 2 casetas para el almacenamiento de empaques de agroquímicos durante el cuatrienio.	0	Nº de casetas construidas en la zona rural.	0	1		Construcción de una para el almacenamiento de empaques de agroquímicos.	Nº de casetas construidas.	Actas de obra. Registros fotograficos.
			3.1.3.4. Construcción de la escombrera municipal.	Realizar la construcción de la escombrera Municipal.	0%	Escombrera municipal construida.	0%	100%		Realizar la construcción de escombrera.	% de construcción de escombrera.	Acto Adminisrativo de Aprobación de Escombrera.
3.1. AGUA POTABLE Y SANEAMIENTO BÁSICO												
		3.2.1. Protección, gestión y aprovechamiento sostenible de los Recursos Naturales.	3.2.1.1. Organización Comunitaria para la educación y la gestión ambiental.	Conformar un grupo para el cuidado y mantenimiento de los parques y zonas verdes del área urbana del municipio.	0	Grupo conformado en la zona urbana.	0	1		Sensibilización por sectores para el cuidado de los parques. 5 jornadas de sensibilización sobre el cuidado de los parques.	Grupo conformado en la zona urbana. Jornadas de sensibilización.	Lista de asistencia y registro fotograficos.



ALCALDIA MUNICIPAL

ANO 2013

LINEA PROGRAMATICA	SECTOR	PROGRAMAS	PROYECTOS	METAS 2012-2015	LINEA BASE	INDICADORES			ACCIONES	INDICADORES	MEIOS DE VERIFICACION
						NOMBRE DEL INDICADOR	VALOR DIC 31 2011	VALOR PROGRAMADO 2013			
3.2. AMBIENTE				Reactivar 35 comités ecológicos de las Junta de Acción Comunal del municipio durante el cuatrienio.	36	N° de Comités ecológicos de las Juntas de Acción Comunal reactivados.	36	36	Jornadas de capacitación sobre recursos naturales a líderes rurales.	N° de Comités ecológicos de las Juntas de Acción Comunal reactivados.	Lista de asistencia y registro fotográficos.
				Promover la creación de dos grupos ecológicos en la zona urbana en el cuatrienio.	2	N° de grupos ecológicos creados en la zona urbana.	2	2	Convocatorias y reuniones con los integrantes de los grupos ecológicos.	N° de grupos ecológicos creados en la zona urbana, convocatoria y reuniones realizadas.	Grupo ecológico creado y en funcionamiento.
				Realizar 4 campañas por año de sensibilización sobre la importancia de los recursos naturales.	0	N° de Campañas realizadas.	0	4	Realizar 4 campañas de sensibilización sobre la importancia de los recursos naturales.	N° de Campañas realizadas.	Documentos de las campañas realizadas.
				Realizar 4 campañas educativas sobre legislación ambiental en el cuatrienio.	0	N° de Campañas sobre legislación ambiental realizadas.	0	2	Realizar 2 campañas educativas sobre legislación ambiental.	N° de Campañas sobre legislación ambiental realizadas.	Documentos de las campañas realizadas.
				Promover la implementación de la política nacional de educación ambiental en el municipio.	40%	% de avance en la implementación de la política nacional de educación ambiental.	40%	80%	Estudiar la política nacional ambiental y promover su aplicación a través del CIDEAM y promover su aplicación en el municipio.	% de avance en la implementación de la política nacional de educación ambiental.	Actas de reunión. Listado de asistencia.
			3.2.1.2. Producción más limpia y fuentes alternativas de energía.	Aumentar a 120 estufas eficientes construidas durante el cuatrienio.	0	N° Estufas eficientes construidas en la zona rural.	0	100	Coordinar la construcción de las estufas eficientes, según la programación definida con Cornare.	N° Estufas eficientes construidas en la zona rural.	Informe de estufas eficientes construidas con listado de beneficiarios y registro fotográfico.
				Aumentar a 120 los huertos leñeros establecidos durante el cuatrienio.	0	N° de Huertos leñeros establecidos en la zona rural.	0	100	Coordinar el establecimiento de huertos leñeros, según la programación definida con Cornare.	N° de Huertos leñeros establecidos en la zona rural.	Huertos leñeros establecidos. Registro fotográfico.



LINEA PROGRAMATICA	SECTOR	PROGRAMAS	PROYECTOS	METAS 2012-2015	LINEA BASE	INDICADORES			ACCIONES	INDICADORES	MEIOS DE VERIFICACION
						NOMBRE DEL INDICADOR	VALOR DIC 31 2011	VALOR PROGRAMADO 2013			
TERRITORIO Y AMBIENTE				Crear y conformar un Comité veedor de la Política Ambiental Municipal.	1	Comité conformado.	1	1	Promover desde la Veeduría ciudadana la creación del comité para el seguimiento a la política ambiental del plan.	Comité conformado	Comité veedor de la Política Ambiental Municipal funcionando desde la veeduría ciudadana, actas de reuniones y registros de asistencia.
				Gestionar la formulación del Plan de Ordenamiento de la Microcuenca del Río Tafetanes	40%	POMCA del Río Tafetanes Gestionado.	40%	0%	Gestionar ante la Corporación Autónoma Regional CORNARA la formulación del plan.	POMCA del Río Tafetanes Gestionado.	Constancia de las reuniones de concertación de proyectos con Cornare.
			3.2.1.3. Sistemas de Información Agroambiental	Estructurar y mantener el Sistema de Información Agroambiental	0%	Sistema de Información Agroambiental, estructurado y actualizado.		100%	Coordinar la consolidación y organizar de la información agroambiental Municipal en el proceso de actualización del EOT, a través de expediente Municipal.	Sistema de Información Agroambiental.	Archivo con la información agroambiental.
		3.2.2. Manejo de ecosistemas Estratégicos	3.2.2.1. Adquisición de áreas de Interés estratégico para la conservación del recurso hídrico	Aumentar en 30 hectáreas de terrenos adquiridos para la protección de las microcuencas de acueductos durante el cuatrienio.	0%	Hectáreas de terrenos adquiridos		15	Gestionar la adquisición de 15 hectáreas en zonas de interés estratégico para la protección de microcuencas.	Hectáreas de terrenos adquiridos.	Escrituras, registro fotográfico y actas de visita.
			3.2.2.2. Conservación, protección y reforestación de microcuencas.	Incrementar en un 30% los acueductos veredales con procesos de protección de sus microcuencas durante el cuatrienio.	0%	% de Acueductos veredales con microcuencas protegidas.	0%	100%	Proteger y reforestar las microcuencas.	% de Acueductos veredales con microcuencas protegidas.	Cuencas protegidas, registros fotográficos.
			3.2.2.3. Reforestación para el aprovechamiento forestal.	Establecer nuevas hectáreas con especies forestales para su aprovechamiento.	0	N° de Hectáreas establecidas.	0	15	Reforestación de especies viejas y reemplazo de especies nuevas.	N° de Hectáreas establecidas.	Registros fotográficos, Actas de visita.
			3.2.2.4. Gestionar la implementación de los Planes de Ordenamiento de las Microcuencas - POMCAS Calderas y Minitas.	Avanzar en el cumplimiento de las acciones proyectadas en los Planes de Ordenamiento de las Microcuencas - POMCAS Calderas y Minitas en el cuatrienio.	35%	% de cumplimiento de las acciones proyectadas en los Planes de Ordenamiento de las Microcuencas - POMCAS Calderas y Minitas.	35%	50%	Revisar los contenidos de los POMCAS y plantear los proyectos viables de gestión.	POMCAS revisados y relación de proyectos viables de gestión.	Resumen de los proyectos viables de gestión.



LINEA PROGRAMATICA	SECTOR	PROGRAMAS	PROYECTOS	METAS 2012-2015	LINEA BASE	INDICADORES			ACCIONES	INDICADORES	MEDIOS DE VERIFICACION		
						NOMBRE DEL INDICADOR	VALOR DIC 31 2011	VALOR PROGRAMADO 2013				VALOR EJECUTADO 2013	
			3.3.1.8. Gestionar el transporte diario para el Corregimiento de Santa Ana.	Realizar las gestiones para el transporte diario para el Corregimiento de Santa Ana.	0	Gestión realizada para la prestación del servicio de transporte diario a Santa Ana.	0	50%		Presentar solicitud a la empresa transportadora para la prestación del servicio diario al corregimiento de Santa Ana.	N° de gestiones realizadas para el transporte diario a Santa Ana.	Transporte diario a Santa Ana.	
			3.3.1.9. Mejoramiento de la infraestructura vial y equipamientos para la prestación de los servicios que benefician directamente a las víctimas que retornen o se reubiquen en sus territorios, en concordancia con los principios de seguridad, voluntariedad y dignidad.	Recuperar 145 kilómetros de infraestructura vial.	0%	N° de Kilómetros de infraestructura vial recuperados.	0	84	Recuperación de la infraestructura vial.	N° de Kilómetros de infraestructura vial recuperados.	Vías recuperadas Registro fotográfico		
			Recuperar los equipamientos para la prestación de los servicios de educación y salud en las veredas de las cuencas del municipio afectadas por el conflicto y el desplazamiento.	3%	N° de equipamientos de educación y salud recuperados.	0	4	Recuperación de los equipamientos de educación (Tafetanes, Buenavista, Quebradona Abajo y El Edén) y salud recuperados.	N° de equipamientos de educación y salud recuperados.	Registros fotográficos. Actas de obra.			
		3.3.2. Mantenimiento y Mejoramiento de la Red vial Urbana.	3.3.2.1. Realizar mantenimiento y mejoramiento de 300 metros de la red vial Urbana.	Mantenimiento y mejoramiento de 300 metros de la red vial Urbana.	0	N° de metros red vial urbana con mantenimiento.	0	100	Elaboración de diseños y presupuestos. Consecución de los recursos para el mejoramiento de la red vial Urbana	N° de metros red vial urbana con mantenimiento.	Registros fotográficos. Actas de obra.		
			3.3.2.1. Realizar la Señalización de las vías urbanas y Rurales.	Realizar la Señalización Vial.	0%	Señalización vial realizada.	0%	60%	Realizar diagnostico para identificar los puntos que requieren señalización e información geografica en el área rural y ordenar la señalización urbana incluyendo el espacio publico en la zona urbana	% de Señalización horizontal urbana realizada.	Registros fotográficos. Actas de obra.		
		3.3.TRANSPORTE											
				3.4.1.Mantenimiento y Mejoramiento de los Edificios públicos.	3.4.1.1. Mantenimiento y adecuación de escenarios culturales.	Realizado el mantenimiento y adecuación de escenarios culturales.	0	N° de escenarios y espacios culturales en buen estado.	0	2	Mantenimiento General de la casa de la Cultura de Granada y Santa Ana	N° de escenarios y espacios culturales en buen estado.	Registro fotográfico.



ALCALDIA MUNICIPAL

ANO 2013

LINEA PROGRAMATICA	SECTOR	PROGRAMAS	PROYECTOS	METAS 2012-2015	LINEA BASE	INDICADORES			ACCIONES	INDICADORES	MEDIOS DE VERIFICACION	
						NOMBRE DEL INDICADOR	VALOR DIC 31 2011	VALOR PROGRAMADO 2013				VALOR EJECUTADO 2013
3.4. EQUIPAMIENTO TERRITORIAL			3.4.1.2. Mantenimiento y adecuación de escenarios Deportivos.	Realizado el mantenimiento y la adecuación de escenarios Deportivos.	0	Nº Escenarios deportivos en buen estado.	0	11		Adecuación de la placa Auxiliar del Coliseo-realce de cerramiento en malla. Realizar la demarcación de 10 escenarios deportivos.	Nº Escenarios deportivos en buen estado.	Registros fotográficos.
			3.4.1.3. Realizar la adecuación, ampliación y mantenimiento del palacio municipal.	Realizada la adecuación, ampliación y mantenimiento del palacio municipal.	0	Palacio municipal adecuado y en buenas condiciones.	0	1		Realizar el mantenimiento del edificio de la Alcaldía municipal.	Palacio Municipal adecuado y en buenas condiciones.	Registros fotográficos.
		3.4.2. Adecuación y mantenimiento del equipamiento municipal.	3.4.2.1. Mantenimiento de parques y espacios públicos.	Realizar el mantenimiento de 15 parques.	0	Nº de parques con mantenimiento.	0	15		Mantenimiento de los 15 parques y espacios públicos.	Nº de parques con mantenimiento.	Registros fotográficos.
			3.4.2.2. Actualización de la nomenclatura urbana.	Realizar la actualización de la nomenclatura.	0%	Nomenclatura actualizada.	0%	35%		Realizar el levantamiento de la información base para la actualización de la nomenclatura.	% de nomenclatura actualizada.	Sufware actualizadade la nomenclatura urbana.
			3.4.2.3. Mantenimiento y expansión del servicio de Alumbrado Público.	Mantener en buen estado de funcionamiento del alumbrado público.	100%	Alumbrado público funcionando.	100%	100%		Realizar mantenimiento periódico al alumbrado público y proyectar costos para expansión hasta El Carmelo.	% Alumbrado público funcionando.	Registros fotográficos. Contratos de mantenimiento de alumbrado público.
			3.4.2.4. Sistema de gas domiciliario para la zona urbana del municipio.	Gestión ante las empresas públicas y privadas para los estudios e instalación de gas domiciliario en la zona urbana.	0%	Estudios para la instalación de gas domiciliario en el municipio.	0%	0		Gestión ante las Empresas Públicas y privadas para los estudios e instalación de gas domiciliario en la zona urbana.	% de estudios para la instalación de gas domiciliario en el municipio.	Estudio de instalación de gas domiciliario.
3.4. EQUIPAMIENTO TERRITORIAL												
DEL RIESGO		3.5.1. Gestión del Riesgo -Prevención, atención y recuperación de desastres.	3.5.1.1. Fortalecimiento del Sistema Municipal para la Prevención, Atención y Recuperación de Desastres.	Consolidar el funcionamiento del Comité Local de Prevención y Atención de Desastres - CLOPAD.	0%	Consolidar el funcionamiento del Comité Local de Prevención y Atención de Desastres CLOPAD.	0%	100%		Participación activa en el CLOPAD	% de Consolidación del funcionamiento del Comité Local de Prevención y Atención de Desastres CLOPAD.	CLOPAD consolidado.



LINEA PROGRAMATICA	SECTOR	PROGRAMAS	PROYECTOS	METAS 2012-2015	LINEA BASE	INDICADORES			ACCIONES	INDICADORES	MEIOS DE VERIFICACION	
						NOMBRE DEL INDICADOR	VALOR DIC 31 2011	VALOR PROGRAMADO 2013				VALOR EJECUTADO 2013
	3.5. GESTION			Brindar capacitación y sensibilización comunitaria al 60 % de la población sobre Gestión del Riesgo.	0%	% de población capacitada sobre Gestión del riesgo.	0%	30%		Realizar capacitaciones comunitarias en gestión del riesgo	% de población capacitada sobre Gestión del riesgo.	Listados de asistencia. Comunidad sencivilizada en temas de Gestión del Riesgo.
				Actualización del Plan de Emergencia y Contingencia.	0%	% de actualización del Plan de Emergencia y Contingencia.	0%	100%		Actualización del Plan de Emergencia y Contingencia.	% de actualización del Plan de Emergencia y Contingencia.	Documento plan de Emergencias y Contingencias actualizado
				Prevenir y atender situaciones de desastre.	0%	N° de situaciones de desastre atendidas.	0%	100%		Programas radiales educativos Identificación de zonas vulnerables Restricciones de usos de suelo Atención a emergencias causadas por desastres	N° de situaciones de desastre atendidas.	Grabaciones de programas educativos Registros fotograficos Actas de visitas Situaciones de desastres atendidas
				Apoyar el funcionamiento del Cuerpo de Bomberos.	0	Cuerpo de Bomberos apoyado.	0	1		Incentivar y apoyar al grupo de bomberos mediante capacitaciones y suministro de dotación del mismo	Cuerpo de Bomberos apoyado.	Listados de asistencias. actas de entrega.
3.5. GESTION DE RIESGO												
3.6. VIVIENDA	3.6.1. Vivienda Digana para las Familias del Municipio.	3.6.1.1. Adecuación, mejoramiento y saneamiento básico de Vivienda urbana y rural para la población víctima del conflicto.	Realizar 300 mejoramientos de vivienda a nivel urbano y rural.	0	N° de Viviendas Mejoradas.	0	130		Gestión de proyectos para el Mejoramiento y adecuación de vivienda	N° de Viviendas Mejoradas.	Actas de obra. Registros fotograficos. Actas de entrega.	
		3.6.1.2. Construcción de Viviendas nuevas Integrales para hogares afectados por ola invernal.	Formulación y ejecución de proyectos para la construcción de 101 vivienda nueva en la zona urbana y rural del municipio.	0	N° de viviendas nuevas construidas.	0	10		Gestión de proyectos para la construcción de vivienda	N° de viviendas nuevas construidas.	Actas de obra. Registros fotograficos. Actas de entrega.	
		3.6.1.3. Reubicación de viviendas que se encuentran en zonas del alto riesgo a nivel urbano y rural.	Reubicar 30 viviendas localizadas en zonas del alto riesgo.	0	N° de viviendas reubicadas.	0	5		Reubicación de vivienda localizadas en alto riesgo-Gestión	N° de viviendas reubicadas.	Actas de obra. Registros fotograficos. Actas de entrega.	



ALCALDIA MUNICIPAL

ANO 2013

LINEA PROGRAMATICA	SECTOR	PROGRAMAS	PROYECTOS	METAS 2012-2015	LINEA BASE	INDICADORES			ACCIONES	INDICADORES	MEIOS DE VERIFICACION	
						NOMBRE DEL INDICADOR	VALOR DIC 31 2011	VALOR PROGRAMADO 2013				VALOR EJECUTADO 2013
			3.6.1.4. Desarrollar proyecto de titularización de tierras y viviendas en la zona rural y urbana.	Desarrollado un proyecto de titularización de tierras y viviendas en la zona rural y urbana.	0%	Proyecto de titularización de predios y viviendas desarrollado.	0	50%		Jornada de identificación e inicio de proceso de titulación	% de titulación de predios.	Formulario de inscripción.
			3.6.1.5. Construcción de Vivienda para población víctima de conflicto armado.	Incluir 99 hogares víctimas de conflicto en programas de construcción de vivienda nueva.	0	N° de hogares de víctimas del conflicto que acceden a vivienda nueva.	0	50		Gestión de proyectos para la construcción de vivienda	N° de hogares de víctimas del conflicto que acceden a vivienda nueva.	Actas de obra. Registros fotográficos. Actas de entrega.
			3.6.1.6. Reconstrucción de viviendas para la población víctima del conflicto en procesos de retorno y reubicación.	Incluir 75 hogares víctimas de conflicto en programas de reconstrucción de vivienda.	0	N° de hogares víctimas del conflicto que acceden a reconstrucción y/o adecuación de vivienda	0	40		Gestión de proyectos para la reconstrucción y/o reposición de vivienda	N° de hogares víctimas del conflicto que acceden a reconstrucción y/o adecuación de vivienda	Actas de obra. Registros fotográficos. Actas de entrega.
			3.6.1.7. Titulación y legalización de predios de propietarios víctimas del conflicto.	Apoyar la legalización y formalización de los predios de 200 propietarios víctimas del conflicto.	0	N° de propietarios víctimas que acceden a la legalización y formalización de sus predios.	0	0		Gestionar entre organismos oficiales y ONGs proyectos integrales para la atención de familias con predios si restituir	N° de propietarios víctimas que acceden a la legalización y formalización de sus predios.	Predios legalizados mediante fichas catastrales.
		3.6. VIVIENDA										
SUBT. TERRITORIO Y AMBIENTE												
	4.1 DESARROLLO INSTITUCIONAL	4.1.1. Fortalecimiento de la imagen institucional y administrativa. (En sintonía con la Alcaldía).	4.1.1.1 Mejorar los métodos de comunicación externa e imagen institucional (En sintonía con la Alcaldía).	Brindar información sobre la gestión institucional al 100 % de la población a través de los diferentes medios.	100%	% de población que accede a la información sobre gestión institucional.	100%	100%		Definir la estructura y la realización de los Programas radiales institucionales. Pagina Web	N° de programas radiales. % de población que accede a la información sobre gestión institucional.	Grabaciones de programas radiales. Contrato para mantener actualizada la pagina Web.
			4.1.1.2. Dotación y mantenimiento de las dependencias del Municipio.	Dotar de elementos de consumo y realizar mantenimiento a las cuatro dependencias del municipio para la eficiente prestación los servicios a la comunidad.	4	N° de dependencias dotadas y con mantenimiento.	4	4	4		Solicitud de necesidades de dotación y mantenimiento. Análisis y priorización de necesidades *Realizar dotación y/o mantenimiento	N° de dependencias dotadas y con mantenimiento.



ALCALDIA MUNICIPAL

ANO 2013

LINEA PROGRAMATICA	SECTOR	PROGRAMAS	PROYECTOS	METAS 2012-2015	LINEA BASE	INDICADORES			ACCIONES	INDICADORES	MEIOS DE VERIFICACION	
						NOMBRE DEL INDICADOR	VALOR DIC 31 2011	VALOR PROGRAMADO 2013				VALOR EJECUTADO 2013
4. DESARROLLO INSTITUCIONAL Y COMUNITARIO			4.1.1.3.Dotación, actualización y mantenimiento de Herramientas tecnológicas.	Adquirir tres equipo de computo por año para actualizar los sistemas de información.	0	N° de equipo de computo adquiridos.	0	6	Verificación del estado de los equipos de cómputo, para establecer necesidades de compra. Adquisición de equipos de cómputo requeridos Realizar contrato para el mantenimiento preventivo y correctivo de los equipos e instrumentos tecnológicos. Verificar el desarrollo de los compromisos adquiridos por parte del contratista.	N° de equipo de computo adquiridos.	Facturas de compra. Informes presentados por el contratista con el visto bueno del responsable del equipo o instrumento tecnológico.	
				Actualizar el sistema de información financiero y contable.	100%	Sistema de Información financiero y contable actualizados.	100%	100%	Realizar contrato para la actualización del sistema de información financiero y contable. Verificar el desarrollo de los compromisos adquiridos por parte del contratista.	Sistema de Información financiero y contable actualizados.	Contrato realizado Nueva versión implementada en el sistema de información financiero y contable	
				Realizar mantenimiento preventivo y correctivos al 100% de los equipos e instrumentos tecnológicos.	100%	% equipos e intrumentos tecnológicos con mantenimiento.		100%	* Realizar contrato para el mantenimiento preventivo y correctivo de los equipos e instrumentos tecnológicos. * Verificar el desarrollo de los compromisos adquiridos por parte del contratista.	% equipos e intrumentos tecnológicos con mantenimiento.	Informes presentados por el contratista con el visto bueno del responsable del equipo o instrumento tecnológico	
				4.1.1.4. Actualización e implementación de sistemas de información.	Implementar el uso de las tablas de retención documental en el 100% de las dependencias del municipio.	0%	% de dependencias que hacen uso de las tablas de retención documental.	0%	70%	Dar a conocer las tablas de retención documental a todos los empleados y contratistas del municipio y así mismo fomentar su aplicación.	% de dependencias que hacen uso de las tablas de retención documental.	Listados de asistencias. Actas de reuniones. Comité de archivo.
					Realizar la depuración y organización del 100 % de los archivos del municipio aplicando las tablas de valoración documental.	0%	% de archivos municipales depurados y organizados.	0%	70%	Traslado de archivo.	% de archivos municipales depurados y organizados.	Archivo Municipal.
					Realizar la actualización del Sistema de Gestión Documental.	100%	% de actualización del sistema de Gestión Documental.	100%	100%	Convenio para la actualización del sistema de gestión documental.	% de actualización del sistema de Gestión Documental.	Convenio firmado.
					Mantener actualizados el 100% de los registros del SISBEN.	100%	% de actualización de los registros del SISBEN.	100%	100%	Actualización de los datos de las fichas del SISBEN.	% de actualización de los registros del SISBEN.	Software y fichas actualizadas.



ALCALDIA MUNICIPAL

ANO 2013

LINEA PROGRAMATICA	SECTOR	PROGRAMAS	PROYECTOS	METAS 2012-2015	LINEA BASE	INDICADORES			ACCIONES	INDICADORES	MEDIOS DE VERIFICACION	
						NOMBRE DEL INDICADOR	VALOR DIC 31 2011	VALOR PROGRAMA DO 2013				VALOR EJECUTADO 2013
				Realizar la Actualización Catastral del municipio.	0%	Actualización catastral realizada.	0%	50%		Gestion de recursos a nivel departamental y nacional.	% de actualización catastral	Oficios radicados.
			4.1.1.5. Implementación y desarrollo del sistema de Control Interno y gestión de Calidad.	Ejecutar el sistema de control interno en un 95%.	40%	% de avance en la ejecución del Sistema de Control interno.	40%	60%		Ajustar los tres subsistemas del MECI. (Control estratégico, Control de Gestión y Control de Evaluación) Realizar Auditorías internas de forma regular.	% de avance en la ejecución del Sistema de Control interno.	Contar con el subsistema de control estratégico en un 100%. Y un buen nivel de mejoramiento para los subsistemas de control y evaluación.
				Lograr la certificación en gestión de calidad del 30% de procesos de la entidad territorial.	0%	% de procesos certificados en gestión de la calidad	0%	0%		Gestionar la certificación en calidad de procesos y procedimientos de Contratación, Hacienda y Planeación.	% de procesos certificados en gestión de la calidad	Procesos y procedimiento documentados. Certificación de la entidad a contratar.
			4.1.1.6. Plan de capacitación, bienestar social e incentivos.	Brindar capacitación al 100% de los servidores públicos de la administración en temas de su competencia.	100%	% de servidores públicos capacitados en temas de su competencia.	100%	100%		Gestionar capacitaciones que fortalezcan la labor diaria. 15 Capacitaciones en diferentes áreas que sean de la competencia de los funcionarios de la Administración Municipal.	% de servidores públicos capacitados en temas de su competencia.	Listados de asistencia a capacitaciones.
				Ejecutar el Plan de Bienestar social e incentivos.	100%	% de avance en la ejecución del plan de Bienestar social e incentivos.	100%	100%		Dar a conocer el Plan de Bienestar Social a todos los funcionarios y contratistas de la Administración. Fortalecer incentivos a funcionarios y contratistas, mediante reconocimiento a su desempeño.	% de avance en la ejecución del plan de Bienestar social e incentivos.	Evento reconocimiento a la excelencia.
		4.1.2. Fortalecimiento Fiscal y financiero del municipio	4.1.2.1. Gestionar la construcción de la microcentral la Cascada	Estructurar el plan financiero para la construcción de la microcentral la Cascada	0%	Plan financiero para la construcción de la microcentral la Cascada.	0%	90%		Gestionar la estructuración plan financiero para la construcción de la microcentral la Cascada.	Plan financiero para la construcción de la microcentral Cascada.	Docuemnto del plan financiero.
			4.1.2.2. Gestión del pasivo pensional del municipio	Realizar el cálculo del valor real de pasivo pensional y prestacional	0%	Pasivo pensional y prestacional calculado.	0%	100%		Adelantar los trámites para avanzar en el cálculo del valor real de pasivo pensional y prestacional.	Trámites adelantados.	Documentos de los trámites realizados.



ALCALDIA MUNICIPAL

ANO 2013

LINEA PROGRAMATICA	SECTOR	PROGRAMAS	PROYECTOS	METAS 2012-2015	LINEA BASE	INDICADORES			ACCIONES	INDICADORES	MEDIOS DE VERIFICACION
						NOMBRE DEL INDICADOR	VALOR DIC 31 2011	VALOR PROGRAMADO 2013			
				Realizar el trámite para el cobro de bonos pensionales y cuotas partes jubilatorias.	5	N° de bonos pensionales tramitados y cobrados. N° de cuotas partes jubilatorias tramitadas y cobradas.	5	9	* Realizar contrato para asesoría en el trámite de bonos pensionales y cuotas partes jubilatorias. * Verificar el desarrollo de los compromisos adquiridos por parte del contratista	N° de bonos pensionales tramitados y cobrados. N° de cuotas partes jubilatorias tramitadas y cobradas.	Actos administrativos bonos pensionales y cuotas partes jubilatorias.
			4.1.2.3. Identificación y valoración individual de los bienes muebles e inmuebles del municipio.	Realizar la identificación y valoración individual del 80% de los bienes muebles e inmuebles del municipio.	50%	% de bienes muebles e inmuebles del municipio identificados y valorados.	50%	100%	Depuración de la base de datos de inventarios de bienes muebles e inmuebles del municipio, con los soportes respectivos. Realizar contrato para valoración de los bienes inmuebles del municipio.	% de bienes muebles e inmuebles del municipio identificados y valorados.	Base de datos de inventarios de bienes muebles e inmuebles del municipio depurada.
			4.1.2.4. Actualización y ajuste del Código de Rentas Municipales.	Realizar la actualización e implementación del Código de Rentas Municipales.	0%	% Código de Rentas Municipales actualizado e implementado.	0%	100%	Conformación de un grupo interdisciplinario para el ajuste del Código de Rentas Municipales. Análisis del contenido actual del Código de Rentas. Ajuste e implementación del Código de Rentas.	% Código de Rentas Municipales actualizado e implementado.	Acuerdo del Concejo Municipal que avala el ajuste del Código de Rentas Municipales.
		4.1.3. Fortalecimiento de los Instrumentos de planificación del municipio.	4.1.3.1. Planificación, seguimiento y evaluación de la Gestión Pública Territorial.	Formulación y seguimiento del Plan de Desarrollo Municipal.	0%	% Plan de Desarrollo Municipal formulado y con seguimiento.	0%	100%	Evaluación y seguimiento a el Plan de Desarrollo Municipal	% Plan de Desarrollo Municipal formulado y con seguimiento.	Documento evaluación Plan de Acción 2012.
				Llevar el registro y hacer seguimiento al 100% de los proyectos, a través del Banco de Programas y proyectos de Inversión Municipal.	0%	% de proyectos de inversión Municipal registrados y con seguimiento.	0%	100%	Radicación de proyectos en el Banco de Programas y Proyectos.	% de proyectos de inversión Municipal registrados y con seguimiento.	Documento de radicado firmado Banco de programas y Proyectos.
				Actualización del Esquema de Ordenamiento Territorial.	60%	Esquema de Ordenamiento Territorial actualizado.	60%	80%	Revisión de insumos para la revisión del EOT.	% Esquema de Ordenamiento Territorial actualizado.	Documentos del EOT



ALCALDIA MUNICIPAL

ANO 2013

LINEA PROGRAMATICA	SECTOR	PROGRAMAS	PROYECTOS	METAS 2012-2015	LINEA BASE	INDICADORES			ACCIONES	INDICADORES	MEDIOS DE VERIFICACION	
						NOMBRE DEL INDICADOR	VALOR DIC 31 2011	VALOR PROGRAMADO 2013				VALOR EJECUTADO 2013
			4.1.3.2. Fortalecimiento de las instancias de Planificación del municipio.	Fortalecer el funcionamiento del Consejo Territorial de Planeación.	1	Consejo Territorial de Planeación funcionando.	1	1		Fortalecimiento del Consejo Territorial de Planeación, mediante el apoyo y la asistencia a las reuniones.	Consejo Territorial de Planeación funcionando.	Consejo Territorial de Planeación fortalecido. Listado de asistencias. Actas de reuniones.
			4.1.3.3. Actualización de la estratificación socioeconómica.	Mantener actualizada la estratificación socioeconómica del municipio.	1	Estratificación socioeconómica actualizada.	1	1		Convocatorias a reuniones periódicas de estratificación. Solicitud de estratificación al DANE.	Estratificación socioeconómica actualizada.	Listados de asistencias. Actas de reuniones. Base de datos de DANE.
			4.1. DESARROLLO INSTITUCIONAL									
4.2. PARTICIPACIÓN Y DESARROLLO COMUNITARIO		4.2.1. Promoción de la participación y control social.	4.2.1.1. Apoyo a las organizaciones sociales y Comunitarias legalmente constituidas e instancias de participación para el ejercicio de sus funciones y desarrollo del objeto social.	Apoyar el 100 % de las organizaciones sociales y Comunitarias legalmente constituidas e instancias de participación.	100%	% de organizaciones e instancias de participación apoyadas.	100%	100%		Prestar apoyo a las reuniones mensuales de Asocomunal. Visitas a las diferentes Juntas de Acción Comunal del municipio.	% de organizaciones e instancias de participación apoyadas.	Listas de asistencia bases de datos de las Juntas de Acción Comunal actualizadas, registro fotografico.
			4.2.1.2. Fortalecimiento de las Veedurías Ciudadanas	Fortalecer el funcionamiento de las Veedurías Ciudadanas	0%	Veedurías Ciudadanas Fortalecidas y funcionando activamente.	0%	1		Apoyar el funcionamiento de la Veeduría Ciudadana.	Veeduría Ciudadana apoyada.	Listas de asistencia. Actas de las reuniones.
			4.2.1.3. Asesoría, Orientación y capacitación a las Juntas de Acción Comunal y organizaciones sociales para consolidar procesos de participación comunitaria.	Brindar asesoría y asistencia al 100% de las Juntas de Acción Comunal y organizaciones sociales para consolidar procesos de participación comunitaria.	100%	% de Juntas de Acción Comunal y organizaciones sociales con asesoría y Orientación.	100%	100%		Asesoría a los presidentes de las juntas de acción comunal cuando ellos lo necesiten	% de Juntas de Acción Comunal y organizaciones sociales con asesoría y Orientación.	Listas de asistencia. Actas de las reuniones de las juntas de acción comunal. Registro fotografico.



LINEA PROGRAMATICA	SECTOR	PROGRAMAS	PROYECTOS	METAS 2012-2015	LINEA BASE	INDICADORES			ACCIONES	INDICADORES	MEIOS DE VERIFICACION	
						NOMBRE DEL INDICADOR	VALOR DIC 31 2011	VALOR PROGRAMADO 2013				VALOR EJECUTADO 2013
				Apoyo al programa Formación de Formadores para la Acción Comunal.	100%	Programa Formación de formadores apoyado.	100%	100%		Apoyo al programa Formación de Formadores para la Acción Comunal.	Programa Formación de formadores apoyado.	6 líderes capacitados como multiplicadores. Módulos para el trabajo de capacitación.
			4.2.1.4. Rendición Pública de Cuentas con participación comunitaria.	Realizar siete jornadas de rendición pública de cuentas.	0	N° de jornadas de rendición pública de cuentas realizada.	0	3		Rendición Pública de Cuentas con participación comunitaria.	N° de jornadas de rendición pública de cuentas realizada.	Listados de asistencias. Registro fotográfico.
4.2. PARTICIPACIÓN Y DESARROLLO COMUNITARIO												
SUBT. DESARROLLO INSTITUCIONAL Y COMUNITARIO												
BILIDAD Y CONVIVENCIA CIUDADANA	5.1. JUSTICIA	5.1.1 Promoción y protección de los Derechos Humanos y el Derecho Internacional Humanitario.	5.1.1.1. Estructuración e Implementación de una cátedra sobre Derechos Humanos dirigida a los Establecimientos Educativos, Instituciones y Organizaciones sociales.	Diseñar y desarrollar una cátedra sobre Derechos Humanos.	0	Cátedra sobre Derechos Humanos desarrollada.	0	0		Gestión con la Universidad Autónoma latinoamericana para la estructuración de la Cátedra sobre Derechos Humanos.	Cátedra sobre Derechos Humanos desarrollada.	Registros de asistencia.
			5.1.1.2. Plan Integral de Seguridad y Convivencia Ciudadana.	Realizar la actualización y desarrollo del Plan Integral de Seguridad y Convivencia Ciudadana.	80%	% de avance en el desarrollo del Plan Integral de Seguridad y Convivencia Ciudadana.	80%	83%		Construcción del plan de seguridad y convivencia	% de avance en el desarrollo del Plan Integral de Seguridad y Convivencia Ciudadana.	Acuerdo del Concejo Municipal.
			5.1.1.3. Actualización e implementación del Manual de Convivencia Ciudadana.	Realizar la actualización y aplicación del Manual de Convivencia.	60%	% de población de acoge las normas del manual de convivencia ciudadana.	60%	80%		Realizar el diagnóstico de los diferentes situaciones que alteran la convivencia ciudadana en el Municipio de Granada	% de población de acoge las normas del manual de convivencia ciudadana.	Documentos, listado de asistentes, evidencia fotograficas.



ALCALDIA MUNICIPAL

ANO 2013

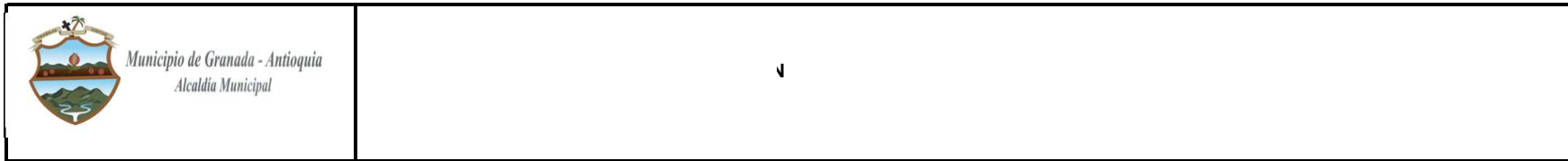
LINEA PROGRAMATICA	SECTOR	PROGRAMAS	PROYECTOS	METAS 2012-2015	LINEA BASE	INDICADORES			ACCIONES	INDICADORES	MEDIOS DE VERIFICACION
						NOMBRE DEL INDICADOR	VALOR DIC 31 2011	VALOR PROGRAMADO 2013			
5. GOBERNA		5.1.2. Prevención y control de la violencia y la reincidencia a acciones ilegales.	5.1.1.4. Prevención para la seguridad y la convivencia ciudadana.	Realizar dos campañas de prevención para la seguridad y la convivencia ciudadana por año.	4	N° de campañas para la prevención, la seguridad y la convivencia ciudadana realizadas.	4	5	Realizar dos campañas de prevención para la seguridad y la convivencia ciudadana. Conocer y fallar en única o primera instancia las infracciones a las normas de tránsito ocurridas en el Municipio.	N° de campañas para la prevención, la seguridad y la convivencia ciudadana realizadas.	Documentos que reposan en el archivo de la dependencia.
			5.1.2.1. Implementar estrategias de prevención y denuncia frente a eventos de maltrato, abuso o explotación sexual a niños, niñas y adolescentes, abandono de menores.	Realizar 8 jornadas de sensibilización en el período de Gobierno para prevenir y motivar la denuncia frente a eventos de maltrato, abuso o explotación sexual a niños, niñas y adolescentes, abandono de menores.	0	N° de denuncias frente a eventos de: maltrato, abuso o explotación sexual a niños, niñas y adolescentes, abandono de menores.	0	2	Talleres de Promoción y Prevención, visitas a establecimientos abiertos al público	N° de denuncias frente a eventos de: maltrato, abuso o explotación sexual a niños, niñas y adolescentes, abandono de menores.	Documentos, Listados de Asistencia y Fotografías.
			5.1.2.2. Comunicación y pedagogía para la prevención de la violencia intrafamiliar, sexual y de género.	Disminuir el N° de casos de violencia intrafamiliar, sexual y de género.	26	N° de casos de violencia intrafamiliar, sexual y de género.	26	15	Conversatorios y Talleres de participación NNA y Familias, Sesiones Mesa de Infancia, Adolescencia y Familia	N° de casos de violencia intrafamiliar, sexual y de género.	Documentos, Listados de Asistencia y Fotografías.
			5.1.2.3. Motivación a la denuncia y prevención de la violencia, el trabajo infantil y del ingreso de niños, niñas, adolescentes y jóvenes a acciones ilegales.	Disminuir el N° de niños, niñas, adolescentes y Jóvenes involucrados en actividades ilegales como transporte y venta de drogas ilícitas, microtráfico y microextorsión.	10	N° de niños, niñas, adolescentes y Jóvenes involucrados en actividades ilegales.	10	8	Atender y tramitar, según las competencias el 100% de los casos de Violencia Intrafamiliar y Restablecimiento de derechos de NNA.	N° de niños, niñas, adolescentes y Jóvenes involucrados en actividades ilegales.	Documentación que reposa en las Historias Abiertas (Esta Información tiene Reserva Legal).
			5.1.2.4. Implementación del Hogar de paso.	Realizar la implementación del Hogar de paso.	0	Hogar de paso funcionando.	0	0	Atención y Ubicación de todos los casos de NNA, que requieran ubicación dentro de la Medida de Protección	Hogar de paso funcionando.	Medida de Protección Impuesta.
			5.1.3. Fortalecimiento institucional para la seguridad y la convivencia ciudadana.	5.1.3.1. Fortalecimiento de la Comisaría de Familia.	Atender y tramitar, según las competencias el 100% de los casos de violencia intrafamiliar y restablecimiento de derechos de niñez infancia y adolescencia.	100%	% de casos atendidos y tramitados.	100%	100%	Atender y tramitar, los casos de Violencia Intrafamiliar y Restablecimiento de derechos de NNA.	% de casos atendidos y tramitados.



ALCALDIA MUNICIPAL

ANO 2013

LINEA PROGRAMATICA	SECTOR	PROGRAMAS	PROYECTOS	METAS 2012-2015	LINEA BASE	INDICADORES			ACCIONES	INDICADORES	MEDIOS DE VERIFICACION
						NOMBRE DEL INDICADOR	VALOR DIC 31 2011	VALOR PROGRAMADO 2013			
			5.1.3.2. Apoyo a las acciones de la fuerza pública.	Apoyar las acciones de la fuerza pública.	100%	% de Acciones de la fuerza pública Apoyadas.	100%	100%	suministro de combustible, mantenimiento del parque Automotor de la policia Apoyo a brigdas de parte de la fuerza publica Apoyo a los proyectos de fuerza pública	N° de Acciones de la fuerza públicas Apoyadas.	Facturas de suministros. Listados de asistencias a reuniones.
			5.1.3.3. Apoyar el Plan Integral de Acción contra minas antipersona y Munición sin explotar.	Apoyado el Plan Integral de Acción contra minas antipersona y Munición sin explotar.	0	Un Plan Integral de Acción contra Minas antipersona y Munición sin explotar actualizado y socializado.	0	0	Educacion, apoyo al desminado micro proyectos productivos Monitoreos trimestrales de actividades realizadas	Un Plan Integral de Acción contra Minas antipersona y Munición sin explotar actualizado y socializado.	Plan de Accion contraminas actualizado. Listados de asistencias. Actas de visitas. Registros fotograficos.
			5.1.3.4. Orientación e información a las comunidades para prevenir y mitigar situaciones de violencia que causen desplazamiento.	Realizar 12 jornadas de orientación y capacitación a la población sobre Derechos Humanos y los mecanismos jurídicos e institucionales para afrontar las situaciones de riesgo frente a la violencia y conflicto.	0	N° de Jornada de Orientación y capacitación realizados.	0	2	Jornadas interinstitucionales en orientación y capacitación para mitigar situaciones de violencia	N° de Jornada de Orientación y capacitación realizados.	Listados de asistencias.
			5.1.3.5. Protección de la Vida, la Integridad, la Libertad y la seguridad personal de las víctimas.	Mantener y desarrollar planes de contingencia por parte de la Fuerza Pública para garantizar la seguridad y la convivencia.	1	N° de Planes de contingencia desarrollados.	1	1	Elaborar el plan de seguridad. Coordinar con los organismos de inteligencia para la verificación de la información recepcionada, estos determinan el nivel de riesgo que estos presentan y de esta forma tomar las acciones necesarias. Acompañamiento al proceso de restitución de tierras ley 1448 de 2011	N° de Planes de contingencia desarrollados.	Plan de seguridad realizado.
				Desarrollar acciones para preservar y proteger la integridad personal y evitar que se vulnere la seguridad e integridad de la víctimas.	100%	% de personas víctimas que reciben protección en cuanto a su seguridad e integridad personal.	100%	100%	Asistr a concejos de seguridad Sencivilización al reporte de hechos que pueden alterar el orden público	N° de peronas víctimas que reciben protección en cuanto a su seguridad e integridad personal.	Listados de asistencias.
5. GOBERNABILIDAD Y CONVIVENCIA CIUDADANA											
TOTAL GENERAL											



LINEA PROGRAMATICA	SECTOR	PROGRAMAS	PROYECTOS	METAS 2012-2015	LINEA BASE	NOMBRE DEL INDICADOR	FECHA DE EJECUCION /ACCION	RUBROS PRESUPUESTALES	COSTO TOTAL (miles \$)		FINANCIACION					
									PPTO PROGRAMA DO	PPTO EJECUTADO	RE. PROPIOS		SGP		SGP LI	
											PPTO PROGRAMADO	PPTO EJECUTADO	PPTO PROGRAMADO	PPTO EJECUTADO	PPTO PROGRAMADO	PPTO EJECUTADO
1.1. EDUCACION - COBERTURA	1.1.1. Los niños, niñas y jóvenes en el Sistema Educativo.	1.1.1.1. Acceso educativo para la niñez, la infancia, la adolescencia y la Juventud.	Aumentar al 60 % la cobertura en preescolar durante el período de Gobierno.	50,87%	Cobertura en preescolar en el municipio.	30/12/2013	203000000	3.120	0	3.120			0		0	
			Aumentar al 100 % la cobertura primaria durante el período de Gobierno.	95,23%	Cobertura en primaria en el municipio.	30/12/2013	203000000	7.400	0	7.400			0		0	
			Mantener en un 100 % la cobertura en básica secundaria durante el período de Gobierno.	100%	Cobertura en básica secundaria en el municipio.	30/12/2013	203000000	7.400	0	7.400			0		0	
			Aumentar al 85 % la cobertura de la Media durante el período de Gobierno.	78,20%	Cobertura en Media en el municipio.	30/12/2013	203000000	4.200	0	4.200			0		0	
	1.1.2. Bienestar estudiantil para la permanencia de los niños, niñas y adolescentes en el sistema educativo.	1.1.2.1. Fortalecimiento de los Restaurantes Escolares.	Atender 1.207 niños y niñas en los restaurantes Escolares.	1207	Niños, niñas, adolescentes beneficiados con los restaurantes escolares.	30/12/2013	222010009 - 222690000 - 222100000-	40.000	0	0			35.000		5.000	
			1.1.2.2. Servicios de transporte Escolar para estudiantes de la Zona rural.	100	Niños, niñas, adolescentes beneficiados con el servicio de transporte escolar.	30/12/2013	222010006	18.000	0	0			18.000		0	

MUNICIPIO DE GRANADA PLAN DE DESARROLLO 2012-2015 "TEJIENDO TERRITORIO PARA VIVIR EN COMUNIDAD".



ALCALDIA MUNICIPAL

LINEA PROGRAMATICA	SECTOR	PROGRAMAS	PROYECTOS	METAS 2012-2015	LINEA BASE	NOMBRE DEL INDICADOR	FECHA DE EJECUCION /ACCION	RUBROS PRESUPUESTALES	COSTO TOTAL (miles \$)		FINANCIACION					
									PPTO PROGRAMADO	PPTO EJECUTADO	RE. PROPIOS		SGP		SGP LI	
											PPTO PROGRAMADO	PPTO EJECUTADO	PPTO PROGRAMADO	PPTO EJECUTADO	PPTO PROGRAMADO	PPTO EJECUTADO
1. DESARROLLO HUMANO Y SOCIAL		1.1.3. Acceso Educativo para Población vulnerable.	1.1.3.1. Atención a la población con necesidades Educativas especiales.	Atender el 100% de los niños, niñas y jóvenes en edad escolar con necesidades educativas especiales, incluyendo víctimas.	103	Niños, Niñas y jóvenes en edad escolar con necesidades educativas especiales atendidos.	30/12/2013	222010008	2.500	0	0	0	2.500	0	0	0
			1.1.3.2. Atención a niños, niñas y jóvenes afectados por la violencia con los programas de educación y bienestar estudiantil.	Atender el 100% de los niños, niñas y jóvenes afectados por la violencia.	1980	Niños, niñas, adolescentes y jóvenes afectados por la violencia atendidos en el Sistema Educativo.	30/12/2013	222010008	2.500	0	0	0	2.500	0	0	0
			1.1.3.3. Capacitación a docentes sobre metodologías apropiadas para la atención a la población con necesidades educativas especiales y/o en situación de discapacidad.	60 docentes capacitados en metodologías apropiadas para la atención a la población con necesidades educativas especiales.	3	Docentes capacitados en metodologías apropiadas para la atención a la población con necesidades educativas especiales.	30/12/2013	226200000	2.000	0	0	0	2.000	0	0	0
		1.1.4. Alfabetización y educación básica para jóvenes y adultos.	1.1.4.1. Disminución del Analfabetismo en el municipio.	Disminuir la tasa de analfabetismo en el municipio.	6,0%	Tasa de analfabetismo (personas entre 15 y 24 años).	30/12/2013	220500000 -	10.000	0	10.000	0	0	0	0	0
		1.1.5. Mejores ambientes de aprendizaje para una educación con calidad.	1.1.5.1. Mantenimiento y adecuación de la infraestructura Educativa.	Reparación y adecuación de la sede Jesús María Yepes de la Instución Educativa Jorge Alberto Gómez Gómez, etapa I y II.	40%	Sede Jesús María Yepes de la Instución Educativa Jorge Alberto Gómez Reparada en sus Etapas I y II.	30/12/2013	227300000	70.000	0	0	0	0	0	0	0
	Mantenimiento de las instalaciones educativas de las Instituciones y los Centros Educativos Rurales.			4	Centros Educativos con mantenimiento en la zona Rural.	30/12/2013	222010002-222010000-	66.683	0	0	0	63.683	0	0	0	

MUNICIPIO DE GRANADA PLAN DE DESARROLLO 2012-2015 "TEJIENDO TERRITORIO PARA VIVIR EN COMUNIDAD".



ALCALDIA MUNICIPAL

LINEA PROGRAMATICA	SECTOR	PROGRAMAS	PROYECTOS	METAS 2012-2015	LINEA BASE	NOMBRE DEL INDICADOR	FECHA DE EJECUCION /ACCION	RUBROS PRESUPUESTALES	COSTO TOTAL (miles \$)		FINANCIACION					
									PPTO PROGRAMA DO	PPTO EJECUTADO	RE. PROPIOS		SGP		SGP LI	
											PPTO PROGRAMADO	PPTO EJECUTADO	PPTO PROGRAMADO	PPTO EJECUTADO	PPTO PROGRAMADO	PPTO EJECUTADO
				Adecuación de Bateria Sanitaria de la I.E. Jorge Alberto Gómez - Colegio Granada.	0	Bateria sanitaria de la IE Jorge Alberto Gómez - Colegio Granada.	30/12/2013	223114001	10.000	0	0	0	0	0	0	
				Realizar estudios y diseños para la ampliación de la infraestructura física de la Institución Educativa Jorge Alberto Gómez - Colegio Granada.	0	Estudios y diseños para la ampliación de la infraestructura física de la Institución Educativa Jorge Alberto Gómez - Colegio Granada realizados.	30/12/2013	223114001	4.000	0	0	0	0	0	0	
			1.1.5.2. Pago de servicios públicos de las instituciones educativas.	Pago de servicios públicos al 100% de las instituciones Educativas del municipio.	100%	Instituciones Educativas con pago de servicios públicos en el municipio.	30/12/2013	222010005	60.000	0	0	60.000	0	0	0	
		1.1.6. Planeación y articulación para una educación con calidad.	1.1.6.1. Mejoramiento de los Procesos Administrativos del Sector Educativo en el Municipio.	Mantener activa y funcionando la Junta Municipal de Educación.	1	Junta Municipal de Educación activa y funcionando.	30/12/2013	220500001	2.000	0	2.000	0	0	0	0	
				Actualización y ejecución de 43 PEI de las Instituciones y Centros Educativos del municipio.	10	PEI las Instituciones Educativas del municipio actualizados.	30/12/2013	222010008	3.000	0	0	3.000	0	0	0	
				Fortalecimiento del gobierno escolar en el 100% de las instituciones y Centros Educativos del municipio.	100%	% Gobiernos escolares funcionando activamente.	30/12/2013	222010008	2.000	0	0	2.000	0	0	0	

MUNICIPIO DE GRANADA PLAN DE DESARROLLO 2012-2015 "TEJIENDO TERRITORIO PARA VIVIR EN COMUNIDAD".



ALCALDIA MUNICIPAL

LINEA PROGRAMATICA	SECTOR	PROGRAMAS	PROYECTOS	METAS 2012-2015	LINEA BASE	NOMBRE DEL INDICADOR	FECHA DE EJECUCION /ACCION	RUBROS PRESUPUESTALES	COSTO TOTAL (miles \$)		FINANCIACION					
									PPTO PROGRAMA DO	PPTO EJECUTADO	RE. PROPIOS		SGP		SGP LI	
											PPTO PROGRAMADO	PPTO EJECUTADO	PPTO PROGRAMADO	PPTO EJECUTADO	PPTO PROGRAMADO	PPTO EJECUTADO
1.1. EDUCACION - CALIDAD				Seguimiento a la Ejecución del 100% de los Planes de mejoramiento Institucional en cada año del periodo de Gobierno.	50%	% Planes de mejoramiento Institucional que tienen seguimiento.	30/12/2013	222010010	1.000	0	0	0	1.000	0	0	
	1.1.7.Motivados para estudiar con calidad.	1.1.7.1. Dotación de material didáctico y bibliográfico.	Dotar 43 Instituciones y Centros Educativos con material didáctico y bibliográfico en el cuatrienio.	43	Instituciones y Centros Educativos dotados con material didáctico y bibliográfico.	30/12/2013	222010004-222010008	30.200	0	0	0	30.200	0	0		
		1.1.7.2.Dotación de los establecimientos educativos con mobiliario.	Dotar al menos 10 Instituciones y Centros Educativos con mobiliario en el cuatrienio.	0	Instituciones y Centros Educativos dotados con mobiliario.	30/12/2013	222010003	8.000	0	0	0	8.000	0	0		
	1.1.8.Desarrollo de competencias para una educación con calidad.	1.1.8.1. Capacitación a docentes para la apropiación de estándares básicos en competencias.	Aumentar el N° de docentes capacitados en estándares básicos en competencias.	12	N° Docentes capacitados en estándares básicos de competencias.	30/12/2013	220500002	2.000	0	2.000	0	0	0	0		
		1.1.8.2. Implementación de programas complementarios que refuercen los conocimientos tendientes a mejorar los resultados en las pruebas de SABER.	Aumentar el N° de estudiantes con nivel de desempeño avanzado en las pruebas SABER.	ND	Estudiantes que presentan pruebas SABER con nivel de desempeño avanzado.	30/12/2013	220500002	1.000	0	1.000	0	0	0	0		

MUNICIPIO DE GRANADA PLAN DE DESARROLLO 2012-2015 "TEJIENDO TERRITORIO PARA VIVIR EN COMUNIDAD".



ALCALDIA MUNICIPAL

LINEA PROGRAMATICA	SECTOR	PROGRAMAS	PROYECTOS	METAS 2012-2015	LINEA BASE	NOMBRE DEL INDICADOR	FECHA DE EJECUCION /ACCION	RUBROS PRESUPUESTALES	COSTO TOTAL (miles \$)		FINANCIACION					
									PPTO PROGRAMA DO	PPTO EJECUTADO	RE. PROPIOS		SGP		SGP LI	
											PPTO PROGRAMADO	PPTO EJECUTADO	PPTO PROGRAMADO	PPTO EJECUTADO	PPTO PROGRAMADO	PPTO EJECUTADO
				Aumentar el N° de estudiantes con alto desempeño en las pruebas SABER en el cuatrienio.	ND	Estudiantes que presentan pruebas SABER con alto desempeño.	30/12/2013	220500002	1.000	0	1.000			0		
			1.1.8.3. Fortalecimiento de los programas transversales (sexualidad, Derechos Humanos, Ambiental, historia local) para el desarrollo de competencias.	Aumentar el N° de instituciones y Centros Educativos que tiene implementados los programas transversales (sexualidad, Derechos Humanos, Ambiental, historia local).	1	Numero de instituciones y Centros Educativos educativos que tienen implementados los programas transversales.	30/12/2013	222620008-226200001	3.000	0	0		2.000		1.000	
			1.1.8.4. Estructuración e implementación de la Cátedra de economía solidaria.	Estructurar y desarrollar la Cátedra de Economía Solidaria en el 100 % de los establecimientos Educativos del municipio.	0	Cátedra de economía solidaria estructurada y desarrollada.	30/12/2013		10.000	0	0		0		0	
			1.1.8.5. Vinulación de los padres de familia en los procesos de enseñanza -aprendizaje y formación integral a través de las Escuelas de Padres y Gobierno Escolar.	Aumentar el N° de padres de familia que participan activamente en las escuelas de padres y Gobierno Escolar de las instituciones y centros Educativos.	0	N° de padres de familia que participan activamente en las escuelas de padres y Gobierno Escolar.	30/12/2013	222010008	2.000	0	0		2.000		0	
		1.1.9. Desarrollo de competencias para una educación con calidad.	1.1.9.1. Formación y estímulo de los actores educativos.	Aumentar el N° de docentes y directivos docentes que participan en convocatorias de capacitación.	20	N° de docentes y directivos docentes que participan en convocatorias de capacitación.	30/12/2013	220500002	11.000	0	11.000		0		0	

MUNICIPIO DE GRANADA PLAN DE DESARROLLO 2012-2015 "TEJIENDO TERRITORIO PARA VIVIR EN COMUNIDAD".



ALCALDIA MUNICIPAL

LINEA PROGRAMATICA	SECTOR	PROGRAMAS	PROYECTOS	METAS 2012-2015	LINEA BASE	NOMBRE DEL INDICADOR	FECHA DE EJECUCION /ACCION	RUBROS PRESUPUESTALES	COSTO TOTAL (miles \$)		FINANCIACION					
									PPTO PROGRAMADO	PPTO EJECUTADO	RE. PROPIOS		SGP		SGP LI	
											PPTO PROGRAMADO	PPTO EJECUTADO	PPTO PROGRAMADO	PPTO EJECUTADO	PPTO PROGRAMADO	PPTO EJECUTADO
1.1. EDUCACION - PERTINENCIA		1.1.10. Educación para el trabajo y el desarrollo humano.	1.1.10.1. Apoyar dos programas de Educación Superior con Instituciones Educativas Formales.	Apoyar 2 programas de educación Superior.	0	N° de programas de Educación superior apoyados.	30/12/2013	203000000	2.000	0	2.000		0			0
			1.1.10.2. Convenios con centros de Educación Técnica y Tecnológica.	Realizar el menos cuatro convenios para la educación tecnológica y profesional.	0	N° de convenios para la educación tecnológica y profesional realizados.	30/12/2013	223114003	1.000	0	0		0			0
		1.1.11. Promoción del Bilingüismo.	1.1.11.1. Fortalecimiento del desarrollo de competencias en lengua extranjera.	Implementar laboratorios de bilingüismo en cinco instituciones educativas.	0	N° de instituciones educativas que tienen implementados los laboratorios de bilingüismo.	30/12/2013	223114002	3.136	0	0		0			0
		1.1.12. La tecnología de la información y la comunicación en el aula de clase.	1.1.12.1. Dotación, mantenimiento y actualización de herramientas tecnológicas en los establecimientos educativos del municipio.	Dotar 8 Instituciones y Centros Educativos con equipos de computo y acceso a internet en el cuatrienio.	25	Instituciones y Centros Educativos dotados con equipos de computo y acceso a internet.	30/12/2013	222010008	5.000	0	0		5.000			0
				Mantener actualizados y en condiciones de funcionamiento los equipos y las herramientas tecnológicas de los establecimientos educativos del municipio.	80%	Equipos y herramientas tecnológicas de los establecimientos educativos con mantenimiento.	30/12/2013	222010008	8.400	0	0		8.400			0

MUNICIPIO DE GRANADA PLAN DE DESARROLLO 2012-2015 "TEJIENDO TERRITORIO PARA VIVIR EN COMUNIDAD".



LINEA PROGRAMATICA	SECTOR	PROGRAMAS	PROYECTOS	METAS 2012-2015	LINEA BASE	NOMBRE DEL INDICADOR	FECHA DE EJECUCION /ACCION	RUBROS PRESUPUESTALES	COSTO TOTAL (miles \$)		FINANCIACION					
									PPTO PROGRAMA DO	PPTO EJECUTADO	RE. PROPIOS		SGP		SGP LI	
											PPTO PROGRAMADO	PPTO EJECUTADO	PPTO PROGRAMADO	PPTO EJECUTADO	PPTO PROGRAMADO	PPTO EJECUTADO
			1.1.12.2. Capacitación y actualización a directivos y docentes sobre el uso y mantenimiento de las herramientas tecnológicas y virtuales.	Aumentar el N° de docentes capacitados en el uso y aplicación de las herramientas tecnológicas y virtuales.	112	Docentes capacitados en el uso y aplicación de las herramientas tecnológicas y virtuales.	30/12/2013	222010008	2.000	0	0	0	2.000	0	0	
	1.1. EDUCACION - EFICIENCIA	1.1.13. Administración de recursos físicos y financieros.	1.1.13.1. Implantación de sistemas de información para la gestión de los recursos físicos y financieros de sector educativo.	Mantener actualizado el sistema de información de Educación en el municipio.	100%	Sistema de información de educación en el municipio actualizado.	30/12/2013	222010008	8.200	0	0	0	8.200	0	0	
			Levantamiento y actualización del inventario de la Infraestructura educativa.	70%	Inventario de la Infraestructura educativa actualizado.	30/12/2013	203000000	5.000	0	5.000	0	0	0	0		
			Mantener actualizados los inventarios de los bienes muebles de las 43 Instituciones y Centros Educativos.	43	N° de Instituciones y Centros Educativos con sus inventarios actualizados.	30/12/2013	203000000	2.500	0	2.500	0	0	0	0		
1.1. EDUCACION									421.239		58.620		255.483		6.000	
	1.2. SALUD	1.2.1. Acceso al Sistema General de Seguridad Social en Salud SGSSS.	1.2.1.1. Implementación de la afiliación al régimen subsidiado de acuerdo a la normatividad vigente.	Ampliación y mantenimiento de coberturas para el aseguramiento al régimen subsidiado.	6857	N° de afiliaciones al régimen subsidiado.	30/11/2013	226000000-226010000-226020000	2.462.500	0	10.000	0	1.214.200	0	0	
			1.2.2.2. Atención en salud a población pobre no cubierta con el Régimen Subsidiado.	100%	% población pobre no cubierta con el Régimen Subsidiado atendida.	31/12/2013	226100001	196.500	0	0	0	196.500	0	0		

MUNICIPIO DE GRANADA PLAN DE DESARROLLO 2012-2015 "TEJIENDO TERRITORIO PARA VIVIR EN COMUNIDAD".



LINEA PROGRAMATICA	SECTOR	PROGRAMAS	PROYECTOS	METAS 2012-2015	LINEA BASE	NOMBRE DEL INDICADOR	FECHA DE EJECUCION /ACCION	RUBROS PRESUPUESTALES	COSTO TOTAL (miles \$)		FINANCIACION					
									PPTO PROGRAMADO	PPTO EJECUTADO	RE. PROPIOS		SGP		SGP LI	
											PPTO PROGRAMADO	PPTO EJECUTADO	PPTO PROGRAMADO	PPTO EJECUTADO	PPTO PROGRAMADO	PPTO EJECUTADO
				Mantener actualizada la base de datos para las afiliaciones a salud.	75%	Base de datos para las afiliaciones en salud actualizadas.	30/06/2013	222660002	10.000	0		0			10.000	
				Interventoria permanente al régimen subsidiado en salud.	80%	% de seguimiento al régimen subsidiado en salud durante el cuatrienio.	30/12/2013	203000000-226000003	3.000	2.000		0			1.000	
				Realizar 6 auditorias anuales de aseguramiento en Salud.	6	N° de auditorias de aseguramiento en salud realizadas.	30/12/2013	203000000	4.000	0	4.000		0		0	
		1.2.2. Prestación y Desarrollo de los Servicios de Salud.	1.2.2.1. Mejoramiento de la prestación del servicio de salud.	Realizar monitoreo y seguimiento mensual a la aplicación de la resolución 3047 y Decreto 4747, revisando los casos y la correcta aplicación de los tiempos de respuesta a la referencia y seguimiento a la contrarreferencia.	1	N° de monitores realizados e informe de resultados sobre los mismos.	30/11/2012	222654004	4.000	0	0		0		4.000	
		1.2.3. Adopción e implementación de las políticas y planes de salud pública.	1.2.3.1. Formular e implementar el Plan de Salud Pública Territorial.	Formulado e implementado el Plan de Salud Pública Territorial.	0	% de formulación e implementación del Plan de Salud Pública formulado e implementado.	31/12/2013	203000000-226200008	2.800	0	1.800		1.000			
			1.2.3.2. Mejoramiento de la salud Infantil.	Atención al 100% de los niños y niñas en el programa de Crecimiento y Desarrollo.	90%	% de niños y niñas atendidos en el programa de Crecimiento y Desarrollo.	30/12/2012	226200000	2.528	0	0		2.528		0	

MUNICIPIO DE GRANADA PLAN DE DESARROLLO 2012-2015 "TEJIENDO TERRITORIO PARA VIVIR EN COMUNIDAD".



LINEA PROGRAMATICA	SECTOR	PROGRAMAS	PROYECTOS	METAS 2012-2015	LINEA BASE	NOMBRE DEL INDICADOR	FECHA DE EJECUCION /ACCION	RUBROS PRESUPUESTALES	COSTO TOTAL (miles \$)		FINANCIACION					
									PPTO PROGRAMADO	PPTO EJECUTADO	RE. PROPIOS		SGP		SGP LI	
											PPTO PROGRAMADO	PPTO EJECUTADO	PPTO PROGRAMADO	PPTO EJECUTADO	PPTO PROGRAMADO	PPTO EJECUTADO
			1.2.3.3. Promover y Desarrollar la estrategia "Atención Integral de las enfermedades prevalentes (IRA, EDA y Desnutrición) de la Infancia" AIEPI.	Realizar seguimiento y control a los casos de enfermedades prevalentes (IRA, EDA y Desnutrición) de la Infancia.	60%	Indices de morbilidad y mortalidad infantil.	31/12/2013	226200006	4.095	0	0	0	4.095	0	0	
				Incluir y hacer seguimiento a 1.552 niños y niñas en programas de nutrición.	2225	N° de Niños incluidos en los programas de nutrición.	30/12/2013	222650000	4.000	0	0	0	0	4.000	0	
				Mantener en un 100 % la cobertura de vacunación en los niños y las niñas.	99%	% de cobertura de vacunación en los niños y las niñas.	30/12/2013	226200000	2.500	0	0	0	2.500	0	0	
			1.2.3.4. Estructuración e implementación del programa en Hábitos y estilos de vida para promover una adecuada salud física, oral, mental, sexual y reproductiva.	Implementar el programa en hábitos y estilos de vida saludable.	50%	Programa en hábitos y estilos de vida saludable implementado.	30/12/2013	226200001 - 226200002- 226200003	13.079	0	0	0	13.079	0	0	
			1.2.3.5. Acciones de acompañamiento e intervención a la Población en situación de discapacidad.	Atender el 60 % de la población en situación de discapacidad.	90%	% de población en situación de discapacidad atendida.	30/12/2013	226200003	2.000	0	0	0	2.000	0	0	

MUNICIPIO DE GRANADA PLAN DE DESARROLLO 2012-2015 "TEJIENDO TERRITORIO PARA VIVIR EN COMUNIDAD".



ALCALDIA MUNICIPAL

LINEA PROGRAMATICA	SECTOR	PROGRAMAS	PROYECTOS	METAS 2012-2015	LINEA BASE	NOMBRE DEL INDICADOR	FECHA DE EJECUCION /ACCION	RUBROS PRESUPUESTALES	COSTO TOTAL (miles \$)		FINANCIACION					
									PPTO PROGRAMA DO	PPTO EJECUTADO	RE. PROPIOS		SGP		SGP LI	
											PPTO PROGRAMADO	PPTO EJECUTADO	PPTO PROGRAMADO	PPTO EJECUTADO	PPTO PROGRAMADO	PPTO EJECUTADO
			1.2.3.6. Mejoramiento en la Atención a la población Especial.	Atender el 70 % de la población especial.	60%	70% de población especial atendida.	30/12/2013	226200003	3.200		0		3.200		0	
			1.2.3.7. Acciones de prevención y atención frente a enfermedades transmisibles y crónicas no transmisibles.	Disminuir el N° casos presentados por enfermedades transmisibles y crónicas no transmisibles.	1146	N° de personas atendidas por enfermedades transmisibles y crónicas no transmisibles.	30/12/2013	226200004-226200005	7.880		0		7.880		0	
			1.2.3.8. Vigilancia de los Factores de Riesgo del ambiente y laborales.	Realizar 5 acciones anuales de vigilancia de los factores de riesgo.	2	N° de Acciones de Vigilancia de Factores de Riesgo.	31/10/2013	226200007-226200009	6.687		0		6.687		0	
			1.2.3.9. Apoyo y fortalecimiento a la liga de Usuarios.	Fortalecida la Liga de Usuarios.	100%	Liga de Usuarios Fortalecida.	30/11/2013	203000000	2.000		2.000		0		0	
			1.2.3.10. Consolidación y apoyo al Consejo Territorial de Seguridad Social en Salud.	Apoyado el Consejo Territorial de seguridad social en salud.	70%	Consejo Territorial de Seguridad Social en Salud apoyado.	30/11/2013	203000000	2.000		2.000		0		0	
		2. SALUD							2.732.769	0	21.800	0	1.453.669	0	19.000	0
TURA		1.3.1.Desarrollo Institucional y Legal del Sector Cultura.	1.3.1.1.Reactivación y Consolidación del Consejo Municipal de Cultura.	Reactivar y mantener en funcionamiento el Consejo Municipal de Cultura.	100%	Consejo Municipal de Cultura reactivado y funcionando.	30/12/2013	22110000	1.000	0	1.000		0		0	

MUNICIPIO DE GRANADA PLAN DE DESARROLLO 2012-2015 "TEJIENDO TERRITORIO PARA VIVIR EN COMUNIDAD".



ALCALDIA MUNICIPAL

LINEA PROGRAMATICA	SECTOR	PROGRAMAS	PROYECTOS	METAS 2012-2015	LINEA BASE	NOMBRE DEL INDICADOR	FECHA DE EJECUCION /ACCION	RUBROS PRESUPUESTALES	COSTO TOTAL (miles \$)		FINANCIACION					
									PPTO PROGRAMADO	PPTO EJECUTADO	RE. PROPIOS		SGP		SGP LI	
											PPTO PROGRAMADO	PPTO EJECUTADO	PPTO PROGRAMADO	PPTO EJECUTADO	PPTO PROGRAMADO	PPTO EJECUTADO
1.3. CUL			1.3.1.2. Implementación del Instituto Municipal de Cultura, Deporte y Recreación Ramón Eduardo Duque.	Realizar la implementación del Instituto Municipal de Cultura, Deporte y Recreación Ramón Eduardo Duque.	0%	Instituto Municipal de Cultura, Deporte y Recreación Ramón Eduardo Duque implementado.	30/12/2013	22110000	1.000	0	1.000		0		0	
			1.3.1.3. Aporte al Fondo de solidaridad y Garantía de artistas.	Realizar periódicamente el aporte al Fondo de solidaridad y Garantía de artistas.	100%	Aporte al Fondo de Seguridad social y Garantía de artistas realizado.	30/12/2013	22110002	2.000	0	2.000		0		0	
	1.3.2. Formación para la apreciación artística y cultural.	1.3.2.1. Ejecución de programas de formación artística y cultural.	Ofrecer diversos programas de formación artística a niños, niñas y jóvenes del área urbana y rural del municipio.	250	Número de niños, niñas y jóvenes que asisten a los programas de formación artística y cultural.	30/12/2013	222500008-221100000-222692008	34.000	0	3.000		19.000		12.000		
			Ofrecer diversos programas de formación artística a los adultos mayores del municipio.	10	Número de adultos mayores que asisten a los programas de formación artística y cultural.	30/12/2013	222500008-221100000	9.000	0	6.000		0		3.000		
		1.3.2.2. Creación, estructuración e implementación de la Escuela de música.	Poner en funcionamiento la escuela de música para que se estructure y organice los procesos musicales existentes en la Casa de la Cultura.	100	N° de niños, niñas y jóvenes que asisten a la escuela de música.	30/12/2013	222500008-222692008-221100000	31.994	0	6.000		11.497		14.497		
	1.3.3. Difusión y proyección del arte y la cultura.	1.3.3.1. Festivales de difusión y proyección artísticos y culturales.	Realizar cinco festivales artísticos municipales (canción, teatro, rock, danzas, músicas populares) y 16 muestras en pintura y artesanía por año.	3	N° de festivales artísticos municipales apoyados. N° de muestras de pintura y artesanías realizadas.	15/12/2013	222500000	2.400	0	0		2.400		0		

MUNICIPIO DE GRANADA PLAN DE DESARROLLO 2012-2015 "TEJIENDO TERRITORIO PARA VIVIR EN COMUNIDAD".



ALCALDIA MUNICIPAL

LINEA PROGRAMATICA	SECTOR	PROGRAMAS	PROYECTOS	METAS 2012-2015	LINEA BASE	NOMBRE DEL INDICADOR	FECHA DE EJECUCION /ACCION	RUBROS PRESUPUESTALES	COSTO TOTAL (miles \$)		FINANCIACION					
									PPTO PROGRAMADO	PPTO EJECUTADO	RE. PROPIOS		SGP		SGP LI	
											PPTO PROGRAMADO	PPTO EJECUTADO	PPTO PROGRAMADO	PPTO EJECUTADO	PPTO PROGRAMADO	PPTO EJECUTADO
				Apoyar la participación del municipio en 3 encuentros artísticos y culturales intermunicipales por año en los diferentes niveles.	1	N° de encuentros artísticos y culturales apoyados.	30/12/2013	222500000	1.500	0	0	0	1.500	0	0	
			1.3.3.2. Fomento y promoción de la lectura y la escritura.	Promover el acceso de la comunidad en general a la Biblioteca Pública Jesús María Yépes.	900	N° de personas que utilizan la biblioteca pública de la comunidad escolar y la ciudadanía.	30/12/2013	222500008	4.500	0	0	0	4.500	0	0	
		1.3.4. Reconocimiento y Valoración del Patrimonio.	1.3.4.1. Fortalecimiento del programa vigías del patrimonio.	Mantener activo el grupo vigías del patrimonio.	100%	Grupo de vigías del patrimonio activo.	30/12/2013	222500000	1.000	0	0	0	1.000	0	0	
			1.3.4.2. Actualización de la Memoria Cultural.	Realizar la actualización de la memoria cultural del municipio.	0	Documento de actualización de la memoria cultural.	30/12/2013	222500000	2.000	0	0	0	2.000	0	0	
			1.3.4.3. Estructuración e implementación de la Cátedra de Historia local.	Realizar la implementación de la Cátedra de Historia local en el municipio.	0	Cátedra de Historia local implementada.	30/12/2013	222500000	2.000	0	0	0	2.000	0	0	
			1.3.4.4. Organización del archivo Histórico Municipal.	Realizar la organización del archivo Histórico Municipal.	0	Archivo Histórico Municipal organizado.	30/12/2013	222500000	2.000	0	0	0	2.000	0	0	
			1.3.4.5. Organización y mantenimiento del MUSEO de Ciencias Naturales.	Organizar y mantener el museo de Ciencias Naturales.	0%	Museo de Ciencias Naturales organizado.	30/12/2013	222500000	6.400	0	0	0	1.000	5.400	0	
			1.3.4.6. Reconocimiento, conservación y valoración de los bienes de interés cultural que se tienen en el municipio.	Recuperación de bienes de interés cultural.	0	N° de bienes de Interés Cultural recuperados.	30/12/2013	222500002	2.000	0	0	0	2.000	0	0	

MUNICIPIO DE GRANADA PLAN DE DESARROLLO 2012-2015 "TEJIENDO TERRITORIO PARA VIVIR EN COMUNIDAD".



ALCALDIA MUNICIPAL

LINEA PROGRAMATICA	SECTOR	PROGRAMAS	PROYECTOS	METAS 2012-2015	LINEA BASE	NOMBRE DEL INDICADOR	FECHA DE EJECUCION /ACCION	RUBROS PRESUPUESTALES	COSTO TOTAL (miles \$)		FINANCIACION					
									PPTO PROGRAMADO	PPTO EJECUTADO	RE. PROPIOS		SGP		SGP LI	
											PPTO PROGRAMADO	PPTO EJECUTADO	PPTO PROGRAMADO	PPTO EJECUTADO	PPTO PROGRAMADO	PPTO EJECUTADO
				Realizar el Plan especial de manejo y conservación de bienes de interés cultural.	0	Plan especial de manejo y conservación de bienes de interés cultural elaborado.	30/12/2013	222500000	2.000	0	0		2.000			0
		1.3.5. Infraestructura Física para la Cultura.	1.3.5.1. Restauración del Edificio de la Casa de la Cultura.	Realizar mantenimiento y restauración del Edificio de la casa de la Cultura.	0%	Edificio de la casa de la Cultura restaurado y con Mantenimiento.	30/12/2013	223110000	5.000	0	0		0			0
		1.3.6. Dotación para la formación y la difusión del arte y la cultura	1.3.6.1. Dotación con materiales, equipos, enseres e instrumentos para los programas de cultura.	Adquirir materiales, equipos, mobiliario y enseres e instrumentos para los programas de cultura	0	Materiales, equipos, mobiliario y enseres e instrumentos adquiridos.	30/12/2013		3.000	0	0		0			0
			1.3.6.2. Acondicionamiento y dotación de la Biblioteca Pública.	Dotar la biblioteca con mobiliario de mesas sillas, estantes y material bibliográfico.	0%	N° Mobiliario, mesas, sillas y material bibliográfico adquiridos.	30/12/2013	22110003	2.000	0	2.000		0			0
				Sistematizar, ordenar y catalogar el material bibliográfico.	20%	Inventario del material bibliográfico debidamente sistematizado, organizado y catalogado.	30/12/2013	222500008	4.500	0	0		4.500			0
			1.3.6.3. Mantenimiento de los instrumentos musicales y equipos.	Realizar mantenimiento a los instrumentos musicales y equipos.	0%	Instrumentos musicales y equipos con mantenimiento.	30/12/2013		1.000	0	0		0			0
1.3. CULTURA									120.294	0	21.000	0	55.397	0	34.897	0

MUNICIPIO DE GRANADA PLAN DE DESARROLLO 2012-2015 "TEJIENDO TERRITORIO PARA VIVIR EN COMUNIDAD".



ALCALDIA MUNICIPAL

LINEA PROGRAMATICA	SECTOR	PROGRAMAS	PROYECTOS	METAS 2012-2015	LINEA BASE	NOMBRE DEL INDICADOR	FECHA DE EJECUCION /ACCION	RUBROS PRESUPUESTALES	COSTO TOTAL (miles \$)		FINANCIACION					
									PPTO PROGRAMADO	PPTO EJECUTADO	RE. PROPIOS		SGP		SGP LI	
											PPTO PROGRAMADO	PPTO EJECUTADO	PPTO PROGRAMADO	PPTO EJECUTADO	PPTO PROGRAMADO	PPTO EJECUTADO
1.4. RECREACION Y DEPORTE	1.4.1. Organización y fortalecimiento Institucional del Sector Deporte y recreación.	1.4.1.1. Formulación del Plan Decenal de Deporte.	Realizar la formulación e implementación del Plan Decenal de Deporte.	0%	Plan Decenal de Deporte. % de avance en la implementación del Plan.	30/11/2013	222400000	3.000		0		3.000			0	
			1.4.2.2. Motivar la conformación de Clubes Deportivos.	Aumentar a 3 los Clubes Deportivos.	0	N° de Clubes Deportivos Conformados.	30/12/2012	222400000	3.000		0		3.000			0
			1.4.2.3. Apoyar los clubes legalmente constituidos.	Apoyar el Club de ciclismo y otros que se constituyan.	1	N° de Clubes legalmente constituidos apoyados.	30/12/2013	222400000	1.200		0		1.200			0
	1.4.2. Promoción y Formación Deportiva.	1.4.2.1. Estructuración e implementación de la escuela de Iniciación y Formación Deportiva.	Incrementar en 692 el Número de niños, niñas y adolescentes que asisten a los programas de formación deportiva.	0	Número de niños, niñas y adolescentes que asisten a los programas de formación deportiva.	30/11/2013	222400004	7.200		0		7.200				0
			1.4.2.2. Promover el Deporte Escolar y social comunitario con torneos deportivos.	Realizar 25 torneos deportivos cada año.	0	N° de torneos Deportivos Realizados.	30/12/2013	222400004	14.652		0		14.652			0
				Fortalecer cuatro semilleros de deporte.	0	N° de semilleros deportivos fortalecidos.	30/11/2013	222400004	7.000		0		7.000			0
			1.4.2.3. Creación e implementación de la Escuela de Árbitros.	Crear e implementar la Escuela de Árbitros.	0	Escuela de Árbitros funcionando.	30/12/2013	222400000	2.000		0		2.000			0

MUNICIPIO DE GRANADA PLAN DE DESARROLLO 2012-2015 "TEJIENDO TERRITORIO PARA VIVIR EN COMUNIDAD".



LINEA PROGRAMATICA	SECTOR	PROGRAMAS	PROYECTOS	METAS 2012-2015	LINEA BASE	NOMBRE DEL INDICADOR	FECHA DE EJECUCION /ACCION	RUBROS PRESUPUESTALES	COSTO TOTAL (miles \$)		FINANCIACION					
									PPTO PROGRAMADO	PPTO EJECUTADO	RE. PROPIOS		SGP		SGP LI	
											PPTO PROGRAMADO	PPTO EJECUTADO	PPTO PROGRAMADO	PPTO EJECUTADO	PPTO PROGRAMADO	PPTO EJECUTADO
		1.4.3.Fomento de la práctica del Deporte, recreación y aprovechamiento del tiempo libre.	1.4.3.1. Fomento de la actividad Deportiva en el municipio.	Apoyar la realización de ocho Olimpiadas Deportivas en el cutrenio.	0	N° de Olimpiadas deportivas apoyadas.	30/12/2013	222400004	5.000		2.000		3.000		0	
			1.4.3.2. Apoyar la participación del municipio en los encuentros deportivos intermunicipales en las diferentes Disciplinas.	Apoyar la participación en 6 encuentros deportivos intermunicipales cada año.	0	N° encuentros deportivos intermunicipales apoyados.	30/12/2013	222400004	11.652		0		11.652		0	
			1.4.3.3.Fortalecimiento de los programas de actividad física en el municipio.	Fortalecer los programas de actividad física con los adultos mayores, amas de casa, rumba aeróbica y la población en situación de discapacidad.	4	Número de programas de actividad física realizados.	30/12/2013	222400000	3.000		0		3.000		0	
			1.4.3.4.Fortalecer el programa de enriquecimiento motriz.	Atender 182 niños y niñas de 2 a 5 años con el programa de enriquecimiento motriz del Centro de Desarrollo infantil fuentesitas del saber.	182	N° de niños y niñas que participan en los programas de enriquecimiento motriz.	30/12/2013	222400004-223111000	12.821		0		6.821		0	
			1.4.3.5. Fomento a las actividades ludico-recreativas y de aprovechamiento del tiempo libre.	Apoyar la realización de las vacaciones recreativas.	1	N° de vacaciones recreativas apoyadas.	30/12/2013	222400000	2.000		0		2.000		0	
-O HUMANO Y SOCIAL		1.4.4. Dotación para la Educación Física la Recreación y el Deporte.	1.4.4.1. Dotación de Implementos Deportivos y elementos para la recreación.	Realizar 8 dotaciones de implementos deportivos y elementos para la recreación en el periodo.	0	N° de dotaciones realizadas.	30/12/2012		3.000		0		0		0	



LINEA PROGRAMATICA	SECTOR	PROGRAMAS	PROYECTOS	METAS 2012-2015	LINEA BASE	NOMBRE DEL INDICADOR	FECHA DE EJECUCION /ACCION	RUBROS PRESUPUESTALES	COSTO TOTAL (miles \$)		FINANCIACION					
									PPTO PROGRAMA DO	PPTO EJECUTADO	RE. PROPIOS		SGP		SGP LI	
											PPTO PROGRAMADO	PPTO EJECUTADO	PPTO PROGRAMADO	PPTO EJECUTADO	PPTO PROGRAMADO	PPTO EJECUTADO
DESARROLLO SOCIAL		1.4.5. Infraestructura Física para el Deporte y la recreación.	1.4.5.1. Mantenimiento de los escenarios Deportivos.	Realizar mantenimiento a los escenarios Deportivos del municipio.	0	N° de escenarios deportivos con mantenimiento.	30/12/2013	203000000-220300002	33.000		33.000		0		0	
	1.4. RECREACION Y DEPORTE								108.525		35.000		64.525		0	
	1.5. POBLACION VULNERABLE	1.5.1. Formulación e implementación de la política pública de niñez, infancia y adolescencia y su entorno familiar.	1.5.1.1. Estructurar e implementar la Política Pública de Niñez y adolescencia.	Realizar la estructuración e implementación de la Política Pública de Niñez y adolescencia.	80%	% de avance de la política pública de niñez, infancia y adolescencia y su entorno familiar.	30/12/2013	203000000-222580001	9.000		3.000		0		6.000	
			1.5.1.2. Promover espacios de reconocimiento de la participación de niños y niñas desde la primera infancia.	Facilitar y motivar la participación de los niños, niñas y adolescentes en espacios e instancias de participación.	5	N° de niños, niñas y adolescentes que intervienen en espacios e instancias de participación.	30/12/2013	222580001	2.000		0		0		2.000	
			1.5.1.3. Fortalecimiento del Consejo Municipal de Política Social - COMPOS.	Fortalecer el Consejo Municipal de política social.	1	COMPOS Fortalecido.	30/12/2013	222580001-203000000	3.500		1.500		0		2.000	
		1.5.1.4. Implementación de la Estrategia de "Cero a Siempre".	Articular los programas sociales del municipio a los programas de "Cero a Siempre".	2	N° de programas sociales que se articulan a la política de "Cero a Siempre".	15/12/2013	222654004	7.150		0		0		7.150		

MUNICIPIO DE GRANADA PLAN DE DESARROLLO 2012-2015 "TEJIENDO TERRITORIO PARA VIVIR EN COMUNIDAD".



LINEA PROGRAMATICA	SECTOR	PROGRAMAS	PROYECTOS	METAS 2012-2015	LINEA BASE	NOMBRE DEL INDICADOR	FECHA DE EJECUCION /ACCION	RUBROS PRESUPUESTALES	COSTO TOTAL (miles \$)		FINANCIACION					
									PPTO PROGRAMADO	PPTO EJECUTADO	RE. PROPIOS		SGP		SGP LI	
											PPTO PROGRAMADO	PPTO EJECUTADO	PPTO PROGRAMADO	PPTO EJECUTADO	PPTO PROGRAMADO	PPTO EJECUTADO
				Brindar apoyo y orientación a los Hogares comunitarios y al programa FAMI.	12	N° de Hogares comunitarios que reciben apoyo para su funcionamiento.	30/11/2013	222654004	130.500		0		0		2.100	
				Realizar seguimiento y de rendición pública de cuentas de la política de Niñez, infancia y adolescencia.	100%	Rendición pública de cuentas realizada.	30/12/2013	203000000-222580001	6.000		5.000		0		1.000	
			1.5.1.5. Alianza Interinstitucional para el desarrollo de la estrategia de Superación de la Pobreza extrema - Red Unidos.	Facilitar el acceso del 100 % de las familias acompañadas por la red unidos a la oferta de programas y servicios sociales.	574	% de familias acompañadas por la Red Unidos que acceden a los programas y servicios sociales.	30/12/2013	203400000	2.000		2.000		0		0	
		1.5.2. Atención Integral a los Adultos Mayores.	1.5.2.1.Subsidio de Protección Social al Adulto Mayor.	Apoyar la entrega y seguimiento de los subsidios de protección social cada 2 meses en el cutrienio.	230	N° de Adultos Mayores beneficiarios del Subsidio de protección social.	30/12/2013	221110000	5.000		5.000		0		0	
			1.5.2.2. Apoyo y seguimiento a programas de Nutrición dirigidos al Adulto Mayor.	Apoyar la entrega y seguimiento de los paquetes nutricionales.	110	Paquetes nutricionales entregados.	30/12/2013	221110000	6.300		6.300		0		0	
			1.5.2.3. Atención y capacitación a los adultos mayores del municipio.	Apoyo al funcionamiento del Cabildo de Adulto Mayor.	0	Cabildo del adulto mayor funcionando.	30/12/2013	221110000	4.000		4.000		0		0	

MUNICIPIO DE GRANADA PLAN DE DESARROLLO 2012-2015 "TEJIENDO TERRITORIO PARA VIVIR EN COMUNIDAD".



LINEA PROGRAMATICA	SECTOR	PROGRAMAS	PROYECTOS	METAS 2012-2015	LINEA BASE	NOMBRE DEL INDICADOR	FECHA DE EJECUCION /ACCION	RUBROS PRESUPUESTALES	COSTO TOTAL (miles \$)		FINANCIACION					
									PPTO PROGRAMA DO	PPTO EJECUTADO	RE. PROPIOS		SGP		SGP LI	
											PPTO PROGRAMADO	PPTO EJECUTADO	PPTO PROGRAMADO	PPTO EJECUTADO	PPTO PROGRAMADO	PPTO EJECUTADO
DESARROLLO HUMANO Y SOCIAL				Brindar atención y capacitación al 60 % de los adultos mayores del municipio.	450	% de adultos mayores atendidos y capacitados.	30/12/2013	221110000	6.000		6.000		0		0	
				Incluir 200 adultos mayores en actividades culturales y recreativas.	300	N° de Adultos mayores que participan en actividades culturales y recreativas.	30/12/2013	221110000	5.000		5.000		0		0	
				1.5.2.4. Apoyo a los programas del Centro de Bienestar del Anciano.	100%	% de Acompañamiento al Centro de Bienestar del Anciano.	30/12/2013	221110000-222654004	3.000		1.000		0		2.000	
				1.5.2.5. Gestión de recursos para la Construcción del Centro Día para los adultos mayores del municipio.	0	Centro día para los adultos mayores del municipio.	30/12/2013	203000000	3.000		3.000		0		0	
		1.5.3. Implementación de la Política Pública Municipal de Juventud.	1.5.3.1. Estructuración e implementación del Plan Municipal de Juventud.	Elaborar e implementar el Plan Municipal de Juventud.	0%	Plan Municipal de Juventud elaborado. % de avance en la implementación del Plan Municipal de Juventud.	30/12/2013	222650000	2.000		0		0		2.000	

MUNICIPIO DE GRANADA PLAN DE DESARROLLO 2012-2015 "TEJIENDO TERRITORIO PARA VIVIR EN COMUNIDAD".



ALCALDIA MUNICIPAL

LINEA PROGRAMATICA	SECTOR	PROGRAMAS	PROYECTOS	METAS 2012-2015	LINEA BASE	NOMBRE DEL INDICADOR	FECHA DE EJECUCION /ACCION	RUBROS PRESUPUESTALES	COSTO TOTAL (miles \$)		FINANCIACION						
									PPTO PROGRAMA DO	PPTO EJECUTADO	RE. PROPIOS		SGP		SGP LI		
											PPTO PROGRAMADO	PPTO EJECUTADO	PPTO PROGRAMADO	PPTO EJECUTADO	PPTO PROGRAMADO	PPTO EJECUTADO	
			1.5.3.2. Apoyo al funcionamiento del Consejo Municipal de Juventud.	Mantener activo el Consejo Municipal de Juventud.	1	Consejo Municipal de Juventud reactivado y funcionando.	30/11/2013	222650000	2.000		0					2.000	
			1.5.3.3. Fortalecimiento de los Clubes Juveniles.	Prestar orientación a adolescentes y jóvenes a través de los clubes y grupos juveniles.	120	N° de adolescentes y jóvenes con orientación y apoyo a través de los clubes y grupos juveniles.	30/11/2013	222654004	4.000		0					4.000	
			1.5.3.4. Fortalecer la participación juvenil en los espacios de toma de decisiones y de participación social y comunitaria.	Aumentar a 100 el N° de jóvenes que participan en las organizaciones sociales y comunitarias del municipio.	70	N° de jóvenes que participan en las organizaciones sociales y comunitarias.	30/12/2013	222530000	2.400		0					2.400	
			1.5.3.5. Organización e implementación de la Red Municipal de Juventud.	Realizar la organización e implementación de la Red Municipal de Juventud.	0%	Red Municipal de Juventud implementada.	30/12/2013	222654002	8.500		0					8.500	

MUNICIPIO DE GRANADA PLAN DE DESARROLLO 2012-2015 "TEJIENDO TERRITORIO PARA VIVIR EN COMUNIDAD".



LINEA PROGRAMATICA	SECTOR	PROGRAMAS	PROYECTOS	METAS 2012-2015	LINEA BASE	NOMBRE DEL INDICADOR	FECHA DE EJECUCION /ACCION	RUBROS PRESUPUESTALES	COSTO TOTAL (miles \$)		FINANCIACION					
									PPTO PROGRAMADO	PPTO EJECUTADO	RE. PROPIOS		SGP		SGP LI	
											PPTO PROGRAMADO	PPTO EJECUTADO	PPTO PROGRAMADO	PPTO EJECUTADO	PPTO PROGRAMADO	PPTO EJECUTADO
		1.5.4. Diseño e implementación de la Política Pública Municipal de equidad de género para las mujeres.	1.5.4.1. Estructuración e implementación de la Política Pública Municipal de equidad de género para las mujeres.	Elaborar e implementar la Política Pública Municipal de equidad de género para las mujeres.	0%	Política Pública Municipal de equidad de género para las mujeres. % de avance en la implementación de la	30/12/2013	222654000	2.420		0		0		2.420	
			1.5.4.2. Capacitación y apoyo a los grupos de mujeres, incluyendo la difusión sus derechos y deberes.	Capacitación en emprendimiento empresarial al 80 % de las personas que integran las Asociaciones de Mujeres.	80%	% de mujeres que integran las Asociaciones capacitadas.	30/12/2013	222530000	6.000		0		0		6.000	
				Realizar 4 jornadas capacitación y difusión sobre los derechos de las mujeres.	2	Nº de Jornadas de capacitación realizadas.	30/11/2013	222654005	5.000		0		0		5.000	
			1.5.4.3. Orientación y apoyo para la estructuración y desarrollo de proyectos productivos para Mujeres Cabeza de Familia víctimas del Conflicto de la zona urbana y rural del municipio.	Apoyar el establecimiento de seis proyectos productivos para Mujeres Víctimas Cabeza de Familia de la zona Urbana y Rural.	0	Nº de proyectos productivos cofinanciados.	30/11/2013	222654004	5.000		0		0		5.000	
		1.5.5. Promoción, prevención, rehabilitación e integración educativa y social de la población del municipio en situación de discapacidad.	1.5.5.1. Implementación del programa de inclusión y atención a la población discapacitada.	Vinculada el 80 % de la población en situación de discapacidad a los procesos educativos, recreativos y sociales con acciones de prevención, promoción y rehabilitación.	10%	% de población en situación de discapacidad incluida en acciones de prevención, promoción y rehabilitación.	30/12/2013	222654004	3.000		0		0		3.000	

MUNICIPIO DE GRANADA PLAN DE DESARROLLO 2012-2015 "TEJIENDO TERRITORIO PARA VIVIR EN COMUNIDAD".



LINEA PROGRAMATICA	SECTOR	PROGRAMAS	PROYECTOS	METAS 2012-2015	LINEA BASE	NOMBRE DEL INDICADOR	FECHA DE EJECUCION /ACCION	RUBROS PRESUPUESTALES	COSTO TOTAL (miles \$)		FINANCIACION						
									PPTO PROGRAMADO	PPTO EJECUTADO	RE. PROPIOS		SGP		SGP LI		
											PPTO PROGRAMADO	PPTO EJECUTADO	PPTO PROGRAMADO	PPTO EJECUTADO	PPTO PROGRAMADO	PPTO EJECUTADO	
		1.5. POBLACION VULNERABLE							232.770		41.800			0		62.570	
	1.6. POBLACION VICTIMA	1.6.1. Atención Integral y Reparación a las Víctimas.															
		1.6.1.1.Registro y gestión de Información.	Lograr que todas las víctimas del conflicto, incluyendo además los de la Red Unidos cuenten con los documentos esenciales que los identifican como ciudadanos colombianos.	7752	N° de víctimas del conflicto que cuentan con los documentos esenciales que los identifican.	15/12/2013	222655000-202000000	3.000		2.000				0		1.000	
		1.6.1.2.Registro único de víctimas y Red Nacional de información.	Todas las víctimas del Municipio incluidas en el Registro Único de Víctimas - RUV.	7752	N° de víctimas del conflicto incluidas en el Registro Único de Víctimas - RUV.	15/12/2013	202000000	6.000		6.000				0		0	
		1.6.1.3.Estructuración e implementación del Comité Municipal de Justicia transicional mediante acto administrativo.	Estructurar e implementar el Comité Municipal de Justicia transicional mediante acto administrativo en el municipio.	0	Comité Municipal de Justicia transicional creado mediante acto administrativo operando.	15/12/2013	203000000	2.500		2.500				0		0	
		1.6.1.4.Fortalecimiento y articulación Interinstitucional para atención a víctimas.	Implementación de la Unidad de Atención a Víctimas.	1	Unidad de Atención a Víctimas.	15/12/2013	222654003-	7.000		0				0		7.000	
			Actualización e implementación del Plan Único para la Población Víctima del Conflicto.	0	Plan Único para la Población Víctima del Conflicto.	30/12/2013	222654005	7.850		0				0		7.850	

MUNICIPIO DE GRANADA PLAN DE DESARROLLO 2012-2015 "TEJIENDO TERRITORIO PARA VIVIR EN COMUNIDAD".



ALCALDIA MUNICIPAL

LINEA PROGRAMATICA	SECTOR	PROGRAMAS	PROYECTOS	METAS 2012-2015	LINEA BASE	NOMBRE DEL INDICADOR	FECHA DE EJECUCION /ACCION	RUBROS PRESUPUESTALES	COSTO TOTAL (miles \$)		FINANCIACION							
									PPTO PROGRAMADO	PPTO EJECUTADO	RE. PROPIOS		SGP		SGP LI			
											PPTO PROGRAMADO	PPTO EJECUTADO	PPTO PROGRAMADO	PPTO EJECUTADO	PPTO PROGRAMADO	PPTO EJECUTADO		
			1.6.1.5.Facilitar la participación de las organizaciones de víctimas en las mesas de Justicia Transicional.	Garantizar la conformación y funcionamiento de tres mesas de participación de víctimas en el comité de Justicia Transicional. Incluyendo: mujeres, niños, niñas, adolescentes y adultos mayores.	0	N° de mesas de participación de Víctimas que hacen parte del Comité de justicia transicional.	30/11/2013	203000000-222530000	3.000		2.000			0			1.000	
			1.6.1.6.Atención humanitaria y funeraria a víctimas del conflicto armado.	Gestionar la ayuda humanitaria de emergencia y transición para el 100 % de la población víctima.	30%	% Víctimas en situación de desplazamiento que acceden a subsistencia mínima ofrecida el momento de la emergencia y transición.	30/12/2013	202000000-203000000	4.000		4.000			0			0	
				Prestar asistencia funeraria a personas víctimas que no cuenten con recursos para sufragarlos.	0	N° de personas de escasos recursos que en caso de muerte reciben asistencia funeraria. (Art. 97 Decreto 4800, Art. 50 de la Ley 1448.	30/12/2013	222654003	1.000		0			0			1.000	
			1.6.1.7.Alianzas interinstitucionales de los diferentes niveles del gobierno y entidades privadas de todo orden para procesos retorno y reubicación de víctimas con enfoque de derechos.	Realizar la identificación y caracterización del 80 % de la población víctima retornada y reubicada.	60%	% de la población víctima retornada y reubicada caracterizada.	30/11/2013	222655000	9.714		0			0			9.714	

MUNICIPIO DE GRANADA PLAN DE DESARROLLO 2012-2015 "TEJIENDO TERRITORIO PARA VIVIR EN COMUNIDAD".



ALCALDIA MUNICIPAL

LINEA PROGRAMATICA	SECTOR	PROGRAMAS	PROYECTOS	METAS 2012-2015	LINEA BASE	NOMBRE DEL INDICADOR	FECHA DE EJECUCION /ACCION	RUBROS PRESUPUESTALES	COSTO TOTAL (miles \$)		FINANCIACION						
									PPTO PROGRAMA DO	PPTO EJECUTADO	RE. PROPIOS		SGP		SGP LI		
											PPTO PROGRAMADO	PPTO EJECUTADO	PPTO PROGRAMADO	PPTO EJECUTADO	PPTO PROGRAMADO	PPTO EJECUTADO	
				Construcción y aplicación de un plan de retorno y reubicación con participación del Comité de Territorial de Justicia Transicional y las comunidades.	0%	Plan de retorno y reubicación elaborado. % de avance en la ejecución del Plan de Retorno y reubicación.	15/12/2013	203000000	5.000		5.000			0		0	
			1.6.1.8. Acompañamiento psicosocial a las víctimas del conflicto.	Estimular la atención psicosocial desde los grupos de apoyo mutuo que hacen las promotoras de vida y salud mental "PROVISAME" permitiendo que se hagan procesos continuos de recuperación psicosocial.	0	N° de personas víctimas del conflicto que participan del proceso psicosocial PROVISAME.	30/12/2013	222654004	1.000		0			0		1.000	
			1.6.1.9. Construcción de un proceso de memoria histórica, incluyendo el corregimiento de Santa Ana, partiendo de la experiencia del Salón del Nunca Más	Realizar el proceso histórico de la memoria con la participación de las Víctimas y difundirlo.	1	Memoria Histórica.	30/12/2013	222654005	3.435		0			0		3.435	
			Ampliar la sede del Salón nunca más.		0	Salón Museo del Nunca Más ampliado.	30/12/2013		4.000		0			0		0	
		1.6. POBLACION VICTIMA							57.499		21.500			0		31.999	
SUBTOTAL 1. DESARROLLO HUMANO Y SOCIAL									3.673.096		199.720			1.829.074		154.466	
		2.1.1. Asistencia Técnica Agropecuaria integral transferencia tecnología.	2.1.1.1. Diversificación de cultivos con técnicas de producción más limpia.	Asistencia Técnica para el establecimiento de 12 parcelas demostrativas con técnicas de producción más limpia en el cutrénio.	0	N° Parcelas demostrativas establecidas en la zona rural.	30/11/2013	222670002-225010000	55.760		0			0		2.000	

MUNICIPIO DE GRANADA PLAN DE DESARROLLO 2012-2015 "TEJIENDO TERRITORIO PARA VIVIR EN COMUNIDAD".



LINEA PROGRAMATICA	SECTOR	PROGRAMAS	PROYECTOS	METAS 2012-2015	LINEA BASE	NOMBRE DEL INDICADOR	FECHA DE EJECUCION /ACCION	RUBROS PRESUPUESTALES	COSTO TOTAL (miles \$)		FINANCIACION					
									PPTO PROGRAMADO	PPTO EJECUTADO	RE. PROPIOS		SGP		SGP LI	
											PPTO PROGRAMADO	PPTO EJECUTADO	PPTO PROGRAMADO	PPTO EJECUTADO	PPTO PROGRAMADO	PPTO EJECUTADO
2. DESARROLLO ECONOMICO	2.1. AGROPECUARIO		2.1.1.2. Fortalecimiento de los procesos productivos en cultivos tradicionales.	Realizar la caracterización del 100% de los entablos paneleros (cantidad, estado de los entablos y áreas y estado de la caña sembrada).	80%	% de entablos paneleros funcionando.	30/11/2013	222654004	3.000		0		0		3.000	
			Mejoramiento de trapiches paneleros.	4	Nº de trapiches mejorados.	30/11/2013	222654004	4.610		0		0		4.610		
			Mejoramiento de 30 has en caña.	0	Nº de has de caña Mejoradas.	30/11/2013	222654004	4.000		0		0		4.000		
			Fortalecimiento a la caficultura con proyectos de renovación del café.	0	Has de café renovado.	30/11/2013	222654004	3.000		0		0		3.000		
		2.1.1.3. Mejoramiento genético de especies por medio de inseminación artificial.	Mejoradas genéticamente especies de bovinos, equinos y porcinos.	20	Nº especies de bovinos, equinos y porcinos mejorados.	30/11/2013	223100000	2.000		0		0		0		
		2.1.1.4. Capacitación para el establecimiento de sistemas productivos con especies menores.	Capacitar productores para el establecimiento de sistemas productivos con especies menores.	15	Nº de productores capacitados.	30/11/2013	223100000	3.000		0		0		0		
		2.1.1.5. Apoyo a los procesos de comercialización agropecuaria en el municipio.	Establecer canales de comercialización para cuatro de los principales productos del municipio.	1	Nº de canales de comercialización establecidos.	30/11/2013	222654004	2.800		0		0		2.800		

MUNICIPIO DE GRANADA PLAN DE DESARROLLO 2012-2015 "TEJIENDO TERRITORIO PARA VIVIR EN COMUNIDAD".



ALCALDIA MUNICIPAL

LINEA PROGRAMATICA	SECTOR	PROGRAMAS	PROYECTOS	METAS 2012-2015	LINEA BASE	NOMBRE DEL INDICADOR	FECHA DE EJECUCION /ACCION	RUBROS PRESUPUESTALES	COSTO TOTAL (miles \$)		FINANCIACION					
									PPTO PROGRAMADO	PPTO EJECUTADO	RE. PROPIOS		SGP		SGP LI	
											PPTO PROGRAMADO	PPTO EJECUTADO	PPTO PROGRAMADO	PPTO EJECUTADO	PPTO PROGRAMADO	PPTO EJECUTADO
				Reactivar el centro de acopio para facilitar los procesos de comercialización de la producción agrícola.	50	N° de productores campesinos que hace uso del centro de acopio para los procesos de comercialización.	30/11/2013	222654004	2.500		0		0		2.500	
		2.1.2. Mejoramiento de la gestión para el desarrollo agropecuario en el municipio.	2.1.2.1. Formulación e implementación del Plan Agropecuario y Ambiental Municipal.	Formular el Plan Agropecuario y Ambiental Municipal.	0%	Plan Agropecuario y Ambiental Municipal formulado. % de avance en la ejecución del Plan.	30/11/2013	203000000	2.000		2.000		0		0	
			2.1.2.2. Desarrollar y articular el proyecto de Distrito Agrario.	Desarrollado y articular el proyecto de Distrito Agrario.	40%	Proyecto de Distrito Agrario articulado y desarrollado.	30/11/2013	220000005	2.000		2.000		0		0	
			2.1.2.3. Fortalecimiento de las Asociaciones de productores para generación de empleo.	Brindar apoyo y orientación a las cuatro Asociaciones de productores.	100%	% de Asociaciones de productores que reciben apoyo y orientación.	30/11/2013	222654004	4.000		0		0		4.000	
			2.1.2.4. Reactivación y fortalecimiento del Consejo Municipal de Desarrollo Rural.	Reactivar el Consejo Municipal de Desarrollo Rural.	50%	Consejo Municipal de Desarrollo Rural Reactivado y funcionando.	30/11/2013	220000004	2.000		2.000		0		0	
		2.1.3. Acceso a la tierra y a los proyectos productivos por parte de la población víctima.	2.1.3.1. Orientación a la población en los procesos de restitución de tierras.	Brindar orientación al 100 % de la población que lo requiera para los procesos de restitución de tierras.	100%	% de población que recibe orientación para los procesos de restitución de tierras.	30/11/2013	220000004	3.000		3.000		0		0	



ALCALDIA MUNICIPAL

LINEA PROGRAMATICA	SECTOR	PROGRAMAS	PROYECTOS	METAS 2012-2015	LINEA BASE	NOMBRE DEL INDICADOR	FECHA DE EJECUCION /ACCION	RUBROS PRESUPUESTALES	COSTO TOTAL (miles \$)		FINANCIACION					
									PPTO PROGRAMA DO	PPTO EJECUTADO	RE. PROPIOS		SGP		SGP LI	
											PPTO PROGRAMADO	PPTO EJECUTADO	PPTO PROGRAMADO	PPTO EJECUTADO	PPTO PROGRAMADO	PPTO EJECUTADO
			2.1.3.2. Formulación y desarrollo de proyectos productivos que permitan el autosostenimiento de los hogares de las familias retornadas o reubicadas.	Incluir los hogares de víctimas de conflicto en proyectos productivos.	30%	N° Hogares que poseen al menos una fuente de ingresos autónoma y que su ingreso supera como mínimo la línea de pobreza.	30/11/2013		5.000		0		0		0	
			2.1.3.3. Establecimiento de Huertas escolares y caseras con alimentos de canasta básica que permita garantizar el suministro permanente y estable de los alimentos a la población víctima.	Apoyar el establecimiento de Huertas escolares y caseras.	15	N° de Huertas Caseras y Escolares establecidas.	30/11/2013	222654004	2.100		0		0		2.100	
			2.1.3.4. Promover la productividad y la competitividad Agropecuaria bajo un enfoque de sostenibilidad ambiental, vinculando de manera prioritaria a la población víctima.	Gestionar el montaje del centro educación, producción y desarrollo agroambiental "Tierra Viva".	0%	Centro educación, producción y desarrollo agroambiental "Tierra Viva" funcionando.	30/11/2013	222654004	5.000		0		0		5.000	
		2.1. AGROPECUARIO							105.770		9.000		0		33.010	
2.2. PROMOCION DEL DESARROLLO		2.2.1. Promoción del Desarrollo.	2.2.1.1. Apoyo a iniciativas de emprendimiento con Jóvenes, estudiantes y Mujeres para la generación de Empleo.	Apoyar 4 iniciativas de emprendimiento con Jóvenes, estudiantes y Mujeres para la generación de Empleo.	0	N° de iniciativas productivas apoyadas. N° de Personas que participen en iniciativas de emprendimiento.	30/11/2013	222670001	2.914		0		0		2.914	
			2.2. PROMOCION DEL DESARROLLO							2.914		0		0		2.914

MUNICIPIO DE GRANADA PLAN DE DESARROLLO 2012-2015 "TEJIENDO TERRITORIO PARA VIVIR EN COMUNIDAD".



ALCALDIA MUNICIPAL

LINEA PROGRAMATICA	SECTOR	PROGRAMAS	PROYECTOS	METAS 2012-2015	LINEA BASE	NOMBRE DEL INDICADOR	FECHA DE EJECUCION /ACCION	RUBROS PRESUPUESTALES	COSTO TOTAL (miles \$)		FINANCIACION					
									PPTO PROGRAMA DO	PPTO EJECUTADO	RE. PROPIOS		SGP		SGP LI	
											PPTO PROGRAMADO	PPTO EJECUTADO	PPTO PROGRAMADO	PPTO EJECUTADO	PPTO PROGRAMADO	PPTO EJECUTADO
SUBTOTAL		2. DESARROLLO ECONOMICO							108.684		9.000		0		35.924	
	3.1. AGUA POTABLE Y SANEAMIENTO BÁSICO	3.1.1. Acceso a los servicios públicos de Acueducto Alcantarillado y Aseo.	3.1.1.1.Subsidios para los servicios de Acueducto, Alcantarillado y Aseo.	Mantener los subsidios al 100% de los usuarios en estratos 1°,2° y 3 para los servicios de Acueducto, Alcantarillado y Aseo en la zona urbana del municipio.	100%	% de usuarios de los estratos 1,2 y 3 que tienen subsidios.	30/12/2013	222300012	33.015		0		33.015		0	
					100%	% de usuarios de los estratos 1,2 y 3 que tienen subsidios.	30/12/2013	222310007	13.195				13.195		0	
					100%	% de usuarios de los estratos 1,2 y 3 que tienen subsidios.	30/12/2013	222220006	32.352				32.352		0	
			3.1.1.2. Caracterización de los acueductos veredales (administrativa, operativa y legal).	Incrementar al 100% la caracterización de los acueductos veredales durante los dos primeros años de gobierno.	0	% de acueductos caracterizados en la zona rural del municipio.	30/12/2013	223100000	5.700		0		0		5.700	
			3.1.1.3. Rehabilitación y ampliación de los acueductos rurales.	Realizar cinco estudios de preinversión y diseños para acueductos veredales en el cuatrienio.	0	N° Estudios de preinversión y diseños para acueductos veredales realizados.	30/12/2013	222300009-222310004	25.000		0		25.000		0	
				Rehabilitación de cinco Acueductos veredales.	0	N° de Acueductos Rehabilitados.	30/12/2013	222300004	49.400		0		24.400		0	
				Gestión de Proyecto para la construcción de un acueducto en la vereda el Concilio.	0%	Proyecto de construcción del acueducto en la vereda el Concilio gestionado y viabilizado.	30/12/2013	203000000	2.000		2.000		0		0	

MUNICIPIO DE GRANADA PLAN DE DESARROLLO 2012-2015 "TEJIENDO TERRITORIO PARA VIVIR EN COMUNIDAD".



LINEA PROGRAMATICA	SECTOR	PROGRAMAS	PROYECTOS	METAS 2012-2015	LINEA BASE	NOMBRE DEL INDICADOR	FECHA DE EJECUCION /ACCION	RUBROS PRESUPUESTALES	COSTO TOTAL (miles \$)		FINANCIACION						
									PPTO PROGRAMADO	PPTO EJECUTADO	RE. PROPIOS		SGP		SGP LI		
											PPTO PROGRAMADO	PPTO EJECUTADO	PPTO PROGRAMADO	PPTO EJECUTADO	PPTO PROGRAMADO	PPTO EJECUTADO	
3. TERRITORIO Y AMBIENTE		3.1.2. Mejoramiento de los Sistemas de Alcantarillado y Saneamiento Básico en el Municipio.	3.1.1.4. Mejoramiento de la prestación de los servicios, que beneficien directamente a las víctimas que retornen o se reubiquen en sus territorios, en concordancia con los principios de seguridad, voluntariedad y dignidad.	Rehabilitar los acueductos veredales en las cuencas del municipio.	0	N° de Acueductos Veredales rehabilitados.	30/12/2013	222300004-222300006-225110000-	95.344		0		84.400			0	
				Continuar la ejecución de la II etapa de Rehabilitación del Acueducto de Santa Ana.	50%	Acueducto de Santa Ana Rehabilitado.	30/12/2013	223100004	15.000		0		0			0	
			3.1.1.5. Fortalecimiento organizativos de los sistemas de servicios públicos (acueductos veredales).	Fortalecer el 80% de acueductos en sus esquemas organizativos en el cuatrienio.	0	% de acueductos con esquemas organizativos funcionando.	30/12/2013	223100000-	4.100		0		0			0	
			3.1.2.1. Estudios de preinversión para la actualización del Plan Maestro de Alcantarillado.	Realizar estudio de actualización del Plan maestro de Alcantarillado de la zona urbana del municipio.	0%	% de estudio de actualización del Plan maestro de Alcantarillado de la zona urbana realizado.	30/12/2013	222310004	103.000		0		20.000				0
			3.1.2.2. Ejecución del Plan de Saneamiento y Manejo de Vertimientos.	Cumplimiento del 100% de las acciones proyectadas en el Plan de Saneamiento y Manejo de Vertimientos en el cuatrienio.	80%	% de cumplimiento de las acciones proyectadas en el Plan de Saneamiento y Manejo de Vertimientos.	30/12/2013	222310001-222310003	60.000		0		60.000				0
				Aumentar en 81 los pozos sépticos construidos durante el cuatrienio en convenio con Cornare.	0	N° de pozos sépticos construidos en la zona rural del municipio.	30/12/2013	222310001	79.700		0		32.700				0

MUNICIPIO DE GRANADA PLAN DE DESARROLLO 2012-2015 "TEJIENDO TERRITORIO PARA VIVIR EN COMUNIDAD".



LINEA PROGRAMATICA	SECTOR	PROGRAMAS	PROYECTOS	METAS 2012-2015	LINEA BASE	NOMBRE DEL INDICADOR	FECHA DE EJECUCION /ACCION	RUBROS PRESUPUESTALES	COSTO TOTAL (miles \$)		FINANCIACION					
									PPTO PROGRAMADO	PPTO EJECUTADO	RE. PROPIOS		SGP		SGP LI	
											PPTO PROGRAMADO	PPTO EJECUTADO	PPTO PROGRAMADO	PPTO EJECUTADO	PPTO PROGRAMADO	PPTO EJECUTADO
			3.1.2.3. Rehabilitación del Alcantarillado de Santa Ana.	Realizar la rehabilitación del Alcantarillado de Santa Ana.	80%	Alcantarillado de Santa Ana rehabilitado.	30/12/2013	222310001	39.000	0	0	39.000	0	0	0	
		3.1.3. Manejo integrado de Residuos sólidos.	3.1.3.1. Ejecución y seguimiento del Plan de Gestión Integral de Residuos Sólidos.	Cumplimiento del 100% de las acciones proyectadas en el Plan de Gestión Integral de Residuos Sólidos.	100%	% de cumplimiento de las acciones proyectadas en el Plan.	30/12/2013	222320000-	44.000	0	0	44.000	0	0	0	
			3.1.3.2. Revisión y ajuste del Plan de Gestión Integral de Residuos Sólidos-PGIRS.	Realizar la revisión y ajuste del Plan de Gestión Integral de Residuos Sólidos-PGIRS.	0%	Plan de Gestión Integral de Residuos Sólidos-PGIRS revisado y ajustado.	30/12/2013	223100003-222320005	13.000	0	0	3.000	0	0	0	
			3.1.3.3. Manejo adecuado de los empaques de agroquímicos.	Realizar 8 jornadas para la recolección de los empaques de agroquímicos durante el cuatrienio.	0	Nº de jornadas de recolección de empaques de agroquímicos realizadas.	30/12/2013	222320002	8.000	0	0	8.000	0	0	0	
				Construir 2 casetas para el almacenamiento de empaques de agroquímicos durante el cuatrienio.	0	Nº de casetas construidas en la zona rural.	30/12/2013	222320000	6.000	0	0	6.000	0	0	0	
			3.1.3.4. Construcción de la escombrera municipal.	Realizar la construcción de la escombrera Municipal.	0%	Escombrera municipal construida.	30/12/2013	222320002	10.500	0	0	10.500	0	0	0	
3.1. AGUA POTABLE Y SANEAMIENTO BÁSICO									638.306	2.000	0	435.562	0	0	5.700	
		3.2.1. Protección, gestión y aprovechamiento sostenible de los Recursos Naturales.	3.2.1.1. Organización Comunitaria para la educación y la gestión ambiental.	Conformar un grupo para el cuidado y mantenimiento de los parques y zonas verdes del área urbana del municipio.	0	Grupo conformado en la zona urbana.	30/12/2013		5.000	0	0	0	0	0	0	

MUNICIPIO DE GRANADA PLAN DE DESARROLLO 2012-2015 "TEJIENDO TERRITORIO PARA VIVIR EN COMUNIDAD".



ALCALDIA MUNICIPAL

LINEA PROGRAMATICA	SECTOR	PROGRAMAS	PROYECTOS	METAS 2012-2015	LINEA BASE	NOMBRE DEL INDICADOR	FECHA DE EJECUCION /ACCION	RUBROS PRESUPUESTALES	COSTO TOTAL (miles \$)		FINANCIACION					
									PPTO PROGRAMA DO	PPTO EJECUTADO	RE. PROPIOS		SGP		SGP LI	
											PPTO PROGRAMADO	PPTO EJECUTADO	PPTO PROGRAMADO	PPTO EJECUTADO	PPTO PROGRAMADO	PPTO EJECUTADO
3.2. AMBIENTE				Reactivar 35 comités ecológicos de las Juntas de Acción Comunal del municipio durante el cuatrienio.	36	N° de Comités ecológicos de las Juntas de Acción Comunal reactivados.	30/12/2013	222530000	2.000		0		0		2.000	
				Promover la creación de dos grupos ecológicos en la zona urbana en el cuatrienio.	2	N° de grupos ecológicos creados en la zona urbana.	30/12/2013	223100001	2.000		0		0		0	
				Realizar 4 campañas por año de sensibilización sobre la importancia de los recursos naturales.	0	N° de Campañas realizadas.	30/12/2013	223100000	2.000		0		0		0	
				Realizar 4 campañas educativas sobre legislación ambiental en el cuatrienio.	0	N° de Campañas sobre legislación ambiental realizadas.	30/12/2013	223100000	2.000		0		0		0	
				Promover la implementación de la política nacional de educación ambiental en el municipio.	40%	% de avance en la implementación de la política nacional de educación ambiental.	30/12/2013	223100000	2.000		0		0		0	
			3.2.1.2. Producción más limpia y fuentes alternativas de energía.	Aumentar a 120 estufas eficientes construidas durante el cuatrienio.	0	N° Estufas eficientes construidas en la zona rural.	30/12/2013		5.000		0		0		0	
				Aumentar a 120 los huertos leñeros establecidos durante el cuatrienio.	0	N° de Huertos leñeros establecidos en la zona rural.	30/12/2013	223100000	14.000		0		0		0	

MUNICIPIO DE GRANADA PLAN DE DESARROLLO 2012-2015 "TEJIENDO TERRITORIO PARA VIVIR EN COMUNIDAD".



LINEA PROGRAMATICA	SECTOR	PROGRAMAS	PROYECTOS	METAS 2012-2015	LINEA BASE	NOMBRE DEL INDICADOR	FECHA DE EJECUCION /ACCION	RUBROS PRESUPUESTALES	COSTO TOTAL (miles \$)		FINANCIACION						
									PPTO PROGRAMADO	PPTO EJECUTADO	RE. PROPIOS		SGP		SGP LI		
											PPTO PROGRAMADO	PPTO EJECUTADO	PPTO PROGRAMADO	PPTO EJECUTADO	PPTO PROGRAMADO	PPTO EJECUTADO	
TERRITORIO Y AMBIENTE				Crear y conformar un Comité veedor de la Política Ambiental Municipal.	1	Comité conformado.	30/12/2013	203000000	3.000		3.000			0		0	
				Gestionar la formulación del Plan de Ordenamiento de la Microcuenca del Río Tafetanes	40%	POMCA del Río Tafetanes Gestionado.	30/12/2013	223100000	2.200		0		0			0	
			3.2.1.3. Sistemas de Información Agroambiental	Estructurar y mantener el Sistema de Información Agroambiental	0%	Sistema de Información Agroambiental, estructurado y actualizado.	30/12/2013	223100000	12.714		0					7.000	
		3.2.2. Manejo de ecosistemas Estratégicos	3.2.2.1. Adquisición de áreas de Interés estratégico para la conservación del recurso hídrico	Aumentar en 30 hectáreas de terrenos adquiridos para la protección de las microcuencas de acueductos durante el cuatrienio.	0%	Hectáreas de terrenos adquiridos	30/12/2013	203600001-223100002	35.750		14.900						0
			3.2.2.2. Conservación, protección y reforestación de microcuencas.	Incrementar en un 30% los acueductos veredales con procesos de protección de sus microcuencas durante el cuatrienio.	0%	% de Acueductos veredales con microcuencas protegidas.	30/12/2013	223100002	5.000		0		0				0
			3.2.2.3. Reforestación para el aprovechamiento forestal.	Establecer nuevas hectáreas con especies forestales para su aprovechamiento.	0	N° de Hectáreas establecidas.	30/12/2013	223100002	10.000		0		0				0
			3.2.2.4. Gestionar la implementación de los Planes de Ordenamiento de las Microcuencas - POMCAS Calderas y Minitas.	Avanzar en el cumplimiento de las acciones proyectadas en los Planes de Ordenamiento de las Microcuencas - POMCAS Calderas y Minitas en el cuatrienio.	35%	% de cumplimiento de las acciones proyectadas en los Planes de Ordenamiento de las Microcuencas - POMCAS Calderas y Minitas.	30/12/2013	2252	17.000		0		0				0

MUNICIPIO DE GRANADA PLAN DE DESARROLLO 2012-2015 "TEJIENDO TERRITORIO PARA VIVIR EN COMUNIDAD".



ALCALDIA MUNICIPAL

LINEA PROGRAMATICA	SECTOR	PROGRAMAS	PROYECTOS	METAS 2012-2015	LINEA BASE	NOMBRE DEL INDICADOR	FECHA DE EJECUCION /ACCION	RUBROS PRESUPUESTALES	COSTO TOTAL (miles \$)		FINANCIACION					
									PPTO PROGRAMA DO	PPTO EJECUTADO	RE. PROPIOS		SGP		SGP LI	
											PPTO PROGRAMADO	PPTO EJECUTADO	PPTO PROGRAMADO	PPTO EJECUTADO	PPTO PROGRAMADO	PPTO EJECUTADO
			3.3.1.8. Gestionar el transporte diario para el Corregimiento de Santa Ana.	Realizar las gestiones para el transporte diario para el Corregimiento de Santa Ana.	0	Gestión realizada para la prestación del servicio de transporte diario a Santa Ana.	30/12/2013	203000000	2.000		2.000		0		0	
			3.3.1.9. Mejoramiento de la infraestructura vial y equipamientos para la prestación de los servicios que beneficien directamente a las víctimas que retornen o se reubiquen en sus territorios, en concordancia con los principios de seguridad, voluntariedad y dignidad.	Recuperar 145 kilómetros de infraestructura vial.	0%	N° de Kilómetros de infraestructura vial recuperados.	30/12/2013	203000000	317.000		4.000		0		0	
				Recuperar los equipamientos para la prestación de los servicios de educación y salud en las veredas de las cuencas del municipio afectadas por el conflicto y el desplazamiento.	3%	N° de equipamientos de educación y salud recuperados.	30/12/2013	222010000-223114000	27.000		0		24.000		0	
		3.3.2. Mantenimiento y Mejoramiento de la Red vial Urbana.	3.3.2.1. Realizar mantenimiento y mejoramiento de 300 metros de la red vial Urbana.	Mantenimiento y mejoramiento de 300 metros de la red vial Urbana.	0	N° de metros red vial urbana con mantenimiento.	30/12/2013	203000000	205.000		5.000		0		0	
			3.3.2.1. Realizar la Señalización de las vías urbanas y Rurales.	Realizar la Señalización Vial.	0%	Señalización vial realizada.	30/12/2013	221400000-220200001	3.000		3.000		0		0	
		3.3. TRANSPORTE							767.986		44.000		24.000		76.986	
		3.4.1. Mantenimiento y Mejoramiento de los Edificios públicos.	3.4.1.1. Mantenimiento y adecuación de escenarios culturales.	Realizado el mantenimiento y adecuación de escenarios culturales.	0	N° de escenarios y espacios culturales en buen estado.	30/12/2013	223110000	5.000		0		0		0	

MUNICIPIO DE GRANADA PLAN DE DESARROLLO 2012-2015 "TEJIENDO TERRITORIO PARA VIVIR EN COMUNIDAD".



LINEA PROGRAMATICA	SECTOR	PROGRAMAS	PROYECTOS	METAS 2012-2015	LINEA BASE	NOMBRE DEL INDICADOR	FECHA DE EJECUCION /ACCION	RUBROS PRESUPUESTALES	COSTO TOTAL (miles \$)		FINANCIACION							
									PPTO PROGRAMADO	PPTO EJECUTADO	RE. PROPIOS		SGP		SGP LI			
											PPTO PROGRAMADO	PPTO EJECUTADO	PPTO PROGRAMADO	PPTO EJECUTADO	PPTO PROGRAMADO	PPTO EJECUTADO		
3.4. EQUIPAMIENTO TERRITORIAL			3.4.1.2. Mantenimiento y adecuación de escenarios Deportivos.	Realizado el mantenimiento y la adecuación de escenarios Deportivos.	0	N° Escenarios deportivos en buen estado.	30/12/2013	223110000	7.000		2.000		0		0			
			3.4.1.3. Realizar la adecuación, ampliación y mantenimiento del palacio municipal.	Realizada la adecuación, ampliación y mantenimiento del palacio municipal.	0	Palacio municipal adecuado y en buenas condiciones.	30/12/2013	223110000	5.000		0		0		0			
			3.4.2. Adecuación y mantenimiento del equipamiento municipal.	3.4.2.1. Mantenimiento de parques y espacios públicos.	Realizar el mantenimiento de 15 parques.	0	N° de parques con mantenimiento.	30/12/2013	220300001	3.000		3.000		0		0		
			3.4.2.2. Actualización de la nomenclatura urbana.	Realizar la actualización de la nomenclatura.	0%	Nomenclatura actualizada.	30/12/2013	203000000	2.000		2.000		0		0		0	
			3.4.2.3. Mantenimiento y expansión del servicio de Alumbrado Público.	Mantener en buen estado de funcionamiento del alumbrado público.	100%	Alumbrado público funcionando.	30/12/2013	222600000	16.000		0		0		16.000			
			3.4.2.4. Sistema de gas domiciliario para la zona urbana del municipio.	Gestión ante las empresas públicas y privadas para los estudios e instalación de gas domiciliario en la zona urbana.	0%	Estudios para la instalación de gas domiciliario en el municipio.	30/12/2013	203000000	2.000		2.000		0		0		0	
			3.4. EQUIPAMIENTO TERRITORIAL									40.000		9.000		0		16.000
DEL RIESGO		3.5.1. Gestión del Riesgo -Prevención, atención y recuperación de desastres.	3.5.1.1. Fortalecimiento del Sistema Municipal para la Prevención, Atención y Recuperación de Desastres.	Consolidar el funcionamiento del Comité Local de Prevención y Atención de Desastres - CLOPAD.	0%	Consolidar el funcionamiento del Comité Local de Prevención y Atención de Desastres CLOPAD.	30/12/2013	222620006	2.000		0		0		2.000			

MUNICIPIO DE GRANADA PLAN DE DESARROLLO 2012-2015 "TEJIENDO TERRITORIO PARA VIVIR EN COMUNIDAD".



LINEA PROGRAMATICA	SECTOR	PROGRAMAS	PROYECTOS	METAS 2012-2015	LINEA BASE	NOMBRE DEL INDICADOR	FECHA DE EJECUCION /ACCION	RUBROS PRESUPUESTALES	COSTO TOTAL (miles \$)		FINANCIACION					
									PPTO PROGRAMA DO	PPTO EJECUTADO	RE. PROPIOS		SGP		SGP LI	
											PPTO PROGRAMADO	PPTO EJECUTADO	PPTO PROGRAMADO	PPTO EJECUTADO	PPTO PROGRAMADO	PPTO EJECUTADO
	3.5. GESTION DE RIESGO			Brindar capacitación y sensibilización comunitaria al 60 % de la población sobre Gestión del Riesgo.	0%	% de población capacitada sobre Gestión del riesgo.	30/12/2013	222620008	1.000		0		0		1.000	
				Actualización del Plan de Emergencia y Contingencia.	0%	% de actualización del Plan de Emergencia y Contingencia.	30/12/2013	222620000-222620004-222620011	8.000		0		0		8.000	
				Prevenir y atender situaciones de desastre.	0%	N° de situaciones de desastre atendidas.	30/12/2013	222620005-222620002-222620003-222620007-	27.000		0		0		27.000	
				Apoyar el funcionamiento del Cuerpo de Bomberos.	0	Cuerpo de Bomberos apoyado.	30/12/2013	222620009-222620010	11.000		0		0		11.000	
3.5. GESTION DE RIESGO									49.000	0	0	0	0	49.000		
3.6. VIVIENDA	3.6.1. Vivienda Digna para las Familias del Municipio.	3.6.1.1. Adecuación, mejoramiento y saneamiento básico de Vivienda urbana y rural para la población víctima del conflicto.	Realizar 300 mejoramientos de vivienda a nivel urbano y rural.	0	N° de Viviendas Mejoradas.	30/12/2013	221000000-222691000-	22.714		2.714		0		20.000		
		3.6.1.2. Construcción de Viviendas nuevas Integrales para hogares afectados por ola invernal.	Formulación y ejecución de proyectos para la construcción de 101 vivienda nueva en la zona urbana y rural del municipio.	0	N° de viviendas nuevas construidas.	30/12/2013	203.000.000	3.000		3.000		0		0		
		3.6.1.3. Reubicación de viviendas que se encuentran en zonas del alto riesgo a nivel urbano y rural.	Reubicar 30 viviendas localizadas en zonas del alto riesgo.	0	N° de viviendas reubicadas.	30/12/2013	223100001-	10.000		3.000		0		0		

MUNICIPIO DE GRANADA PLAN DE DESARROLLO 2012-2015 "TEJIENDO TERRITORIO PARA VIVIR EN COMUNIDAD".



LINEA PROGRAMATICA	SECTOR	PROGRAMAS	PROYECTOS	METAS 2012-2015	LINEA BASE	NOMBRE DEL INDICADOR	FECHA DE EJECUCION /ACCION	RUBROS PRESUPUESTALES	COSTO TOTAL (miles \$)		FINANCIACION					
									PPTO PROGRAMA DO	PPTO EJECUTADO	RE. PROPIOS		SGP		SGP LI	
											PPTO PROGRAMADO	PPTO EJECUTADO	PPTO PROGRAMADO	PPTO EJECUTADO	PPTO PROGRAMADO	PPTO EJECUTADO
			3.6.1.4. Desarrollar proyecto de titularización de tierras y viviendas en la zona rural y urbana.	Desarrollado un proyecto de titularización de tierras y viviendas en la zona rural y urbana.	0%	Proyecto de titularización de predios y viviendas desarrollado.	30/12/2013	222691002	7.500		0		0		7.500	
			3.6.1.5. Construcción de Vivienda para población víctima de conflicto armado.	Incluir 99 hogares víctimas de conflicto en programas de construcción de vivienda nueva.	0	N° de hogares de víctimas del conflicto que acceden a vivienda nueva.	30/12/2013	222691003-223112000-	38.000		0		0		8.000	
			3.6.1.6. Reconstrucción de viviendas para la población víctima del conflicto en procesos de retorno y reubicación.	Incluir 75 hogares víctimas de conflicto en programas de reconstrucción de vivienda.	0	N° de hogares víctimas del conflicto que acceden a reconstrucción y/o adecuación de vivienda	30/12/2013	222691000	36.600		0		0		36.600	
			3.6.1.7. Titulación y legalización de predios de propietarios víctimas del conflicto.	Apoyar la legalización y formalización de los predios de 200 propietarios víctimas del conflicto.	0	N° de propietarios víctimas que acceden a la legalización y formalización de sus predios.	30/12/2013	222691002	7.500		0		0		7.500	
		3.6. VIVIENDA							125.314		8.714		0		79.600	
SUBT. TERRITORIO Y AMBIENTE									1.740.270		81.614		459.562		236.286	
	4.1 DESARROLLO INSTITUCIONAL	4.1.1. Fortalecimiento de la imagen institucional y administrativa.	4.1.1.1 Mejorar los métodos de comunicación externa e imagen institucional (En sintonía con la Alcaldía).	Brindar información sobre la gestión institucional al 100 % de la población a través de diferentes medios.	100%	% de población que accede a la información sobre gestión institucional.	30/12/2013	221200001	5.000		5.000		0		0	
			4.1.1.2. Dotación y mantenimiento de las dependencias del Municipio.	Dotar de elementos de consumo y realizar mantenimiento a las cuatro dependencias del municipio para la eficiente prestación los servicios a la comunidad.	4	N° de dependencias dotadas y con mantenimiento.			30/12/2013	220000002	20.000		20.000		0	



LINEA PROGRAMATICA	SECTOR	PROGRAMAS	PROYECTOS	METAS 2012-2015	LINEA BASE	NOMBRE DEL INDICADOR	FECHA DE EJECUCION /ACCION	RUBROS PRESUPUESTALES	COSTO TOTAL (miles \$)		FINANCIACION							
									PPTO PROGRAMADO	PPTO EJECUTADO	RE. PROPIOS		SGP		SGP LI			
											PPTO PROGRAMADO	PPTO EJECUTADO	PPTO PROGRAMADO	PPTO EJECUTADO	PPTO PROGRAMADO	PPTO EJECUTADO		
4. DESARROLLO INSTITUCIONAL Y COMUNITARIO			4.1.1.3.Dotación, actualización y mantenimiento de Herramientas tecnológicas.	Adquirir tres equipo de computo por año para actualizar los sistemas de información.	0	Nº de equipo de computo adquiridos.	30/12/2013	220000002	15.000		15.000		0		0			
				Actualizar el sistema de información financiero y contable.	100%	Sistema de información financiero y contable actualizados.	30/12/2013	203010000-203010001-	8.000		8.000		0		0			
				Realizar mantenimiento preventivo y correctivos al 100% de los equipos e instrumentos tecnológicos.	100%	% equipos e instrumentos tecnológicos con mantenimiento.	30/12/2013	203000000	3.000		3.000		0		0			
			4.1.1.4. Actualización e implementación de sistemas de información.	Implementar el uso de las tablas de retención documental en el 100% de las dependencias del municipio.	0%	% de dependencias que hacen uso de las tablas de retención documental.	30/12/2013	220000003-203000000-	5.000		5.000		0		0			
				Realizar la depuración y organización del 100 % de los archivos del municipio aplicando las tablas de valoración documental.	0%	% de archivos municipales depurados y organizados.	30/12/2013	220000003-203000000-	5.000		5.000		0		0			
				Realizar la actualización del Sistema de Gestión Documental.	100%	% de actualización del sistema de Gestión Documental.	30/12/2013	220000003-203000000-	5.000		5.000		0		0		0	
				Mantener actualizados el 100% de los registros del SISBEN.	100%	% de actualización de los registros del SISBEN.	30/12/2013		14.650		2.650		0		12.000			

MUNICIPIO DE GRANADA PLAN DE DESARROLLO 2012-2015 "TEJIENDO TERRITORIO PARA VIVIR EN COMUNIDAD".



ALCALDIA MUNICIPAL

LINEA PROGRAMATICA	SECTOR	PROGRAMAS	PROYECTOS	METAS 2012-2015	LINEA BASE	NOMBRE DEL INDICADOR	FECHA DE EJECUCION /ACCION	RUBROS PRESUPUESTALES	COSTO TOTAL (miles \$)		FINANCIACION					
									PPTO PROGRAMADO	PPTO EJECUTADO	RE. PROPIOS		SGP		SGP LI	
											PPTO PROGRAMADO	PPTO EJECUTADO	PPTO PROGRAMADO	PPTO EJECUTADO	PPTO PROGRAMADO	PPTO EJECUTADO
				Realizar la Actualización Catastral del municipio.	0%	Actualización catastral realizada.	30/12/2013		10.700	0		0		10.700		
			4.1.1.5. Implementación y desarrollo del sistema de Control Interno y gestión de Calidad.	Ejecutar el sistema de control interno en un 95%.	40%	% de avance en la ejecución del Sistema de Control interno.	30/12/2013	220000003-222660000-	6.099	2.809		0		3.290		
				Lograr la certificación en gestión de calidad del 30% de procesos de la entidad territorial.	0%	% de procesos certificados en gestión de la calidad	30/12/2013	203000000	4.000	4.000		0		0		
			4.1.1.6. Plan de capacitación, bienestar social e incentivos.	Brindar capacitación al 100% de los servidores públicos de la administración en temas de su competencia.	100%	% de servidores públicos capacitados en temas de su competencia.	30/12/2013	222660001	8.100	0		0		8.100		
				Ejecutar el Plan de Bienestar social e incentivos.	100%	% de avance en la ejecución del plan de Bienestar social e incentivos.	30/12/2013	203410019	1.000	1.000		0		0		
		4.1.2. Fortalecimiento Fiscal y financiero del municipio	4.1.2.1. Gestionar la construcción de la microcentral la Cascada	Estructurar el plan financiero para la construcción de la microcentral la Cascada	0%	Plan financiero para la construcción de la microcentral la Cascada.	30/12/2013	203000000	4.000	4.000		0		0		
			4.1.2.2. Gestión del pasivo pensional del municipio	Realizar el cálculo del valor real de pasivo pensional y prestacional	0%	Pasivo pensional y prestacional calculado.	30/12/2013	203010000	5.000	5.000		0		0		

MUNICIPIO DE GRANADA PLAN DE DESARROLLO 2012-2015 "TEJIENDO TERRITORIO PARA VIVIR EN COMUNIDAD".



ALCALDIA MUNICIPAL

LINEA PROGRAMATICA	SECTOR	PROGRAMAS	PROYECTOS	METAS 2012-2015	LINEA BASE	NOMBRE DEL INDICADOR	FECHA DE EJECUCION /ACCION	RUBROS PRESUPUESTALES	COSTO TOTAL (miles \$)		FINANCIACION					
									PPTO PROGRAMADO	PPTO EJECUTADO	RE. PROPIOS		SGP		SGP LI	
											PPTO PROGRAMADO	PPTO EJECUTADO	PPTO PROGRAMADO	PPTO EJECUTADO	PPTO PROGRAMADO	PPTO EJECUTADO
				Realizar el trámite para el cobro de bonos pensionales y cuotas partes jubilatorias.	5	N° de bonos pensionales tramitados y cobrados. N° de cuotas partes jubilatorias tramitadas y cobradas.	30/12/2013	203010000	5.000		5.000		0		0	
			4.1.2.3. Identificación y valoración individual de los bienes muebles e inmuebles del municipio.	Realizar la identificación y valoración individual del 80% de los bienes muebles e inmuebles del municipio.	50%	% de bienes muebles e inmuebles del municipio identificados y valorados.	30/12/2013	220000003	2.714		2.714		0		0	
			4.1.2.4. Actualización y ajuste del Código de Rentas Municipales.	Realizar la actualización e implementación del Código de Rentas Municipales.	0%	% Código de Rentas Municipales actualizado e implementado.	30/12/2013	203000000-203010000-	4.000		4.000		0		0	
		4.1.3. Fortalecimiento de los Instrumentos de las instancias de planificación del municipio.	4.1.3.1. Planificación, seguimiento y evaluación de la Gestión Pública Territorial.	Formulación y seguimiento del Plan de Desarrollo Municipal.	0%	% Plan de Desarrollo Municipal formulado y con seguimiento.	30/12/2013	222660006-203000000-	5.000		3.000		0		2.000	
				Llevar el registro y hacer seguimiento al 100% de los proyectos, a través del Banco de Programas y proyectos de Inversión Municipal.	0%	% de proyectos de inversión Municipal registrados y con seguimiento.	30/12/2013	220000003	21.000		2.000		0		0	
				Actualización del Esquema de Ordenamiento Territorial.	60%	Esquema de Ordenamiento Territorial actualizado.	30/12/2013	222660005-220000005-	23.000		20.000		0		3.000	

MUNICIPIO DE GRANADA PLAN DE DESARROLLO 2012-2015 "TEJIENDO TERRITORIO PARA VIVIR EN COMUNIDAD".



LINEA PROGRAMATICA	SECTOR	PROGRAMAS	PROYECTOS	METAS 2012-2015	LINEA BASE	NOMBRE DEL INDICADOR	FECHA DE EJECUCION /ACCION	RUBROS PRESUPUESTALES	COSTO TOTAL (miles \$)		FINANCIACION					
									PPTO PROGRAMADO	PPTO EJECUTADO	RE. PROPIOS		SGP		SGP LI	
											PPTO PROGRAMADO	PPTO EJECUTADO	PPTO PROGRAMADO	PPTO EJECUTADO	PPTO PROGRAMADO	PPTO EJECUTADO
			4.1.3.2. Fortalecimiento de las instancias de Planeación del municipio.	Fortalecer el funcionamiento del Consejo Territorial de Planeación.	1	Consejo Territorial de Planeación funcionando.	30/12/2013	222630000-203000000	3.714		1.000		0		2.714	
			4.1.3.3. Actualización de la estratificación socioeconómica.	Mantener actualizada la estratificación socioeconómica del municipio.	1	Estratificación socioeconómica actualizada.	30/12/2013	203000000	8.000		2.000		0		0	
4.1. DESARROLLO INSTITUCIONAL									191.977		125.173		0		41.804	
	4.2. PARTICIPACIÓN Y DESARROLLO COMUNITARIO	4.2.1. Promoción de la participación y control social.	4.2.1.1. Apoyo a las organizaciones sociales y Comunitarias legalmente constituidas e instancias de participación para el ejercicio de sus funciones y desarrollo del objeto social.	Apoyar el 100 % de las organizaciones sociales y Comunitarias legalmente constituidas e instancias de participación.	100%	% de organizaciones e instancias de participación apoyadas.	30/12/2013	222530000	3.000		0		0		3.000	
			4.2.1.2. Fortalecimiento de las Veedurías Ciudadanas	Fortalecer el funcionamiento de las Veedurías Ciudadanas	0%	Veedurías Ciudadanas Fortalecidas y funcionando activamente.	30/12/2013	222530000	2.000		0		0		2.000	
			4.2.1.3. Asesoría, Orientación y capacitación a las Juntas de Acción Comunal y organizaciones sociales para consolidar procesos de participación comunitaria.	Brindar asesoría y asistencia al 100% de las Juntas de Acción Comunal y organizaciones sociales para consolidar procesos de participación comunitaria.	100%	% de Juntas de Acción Comunal y organizaciones sociales con asesoría y Orientación.	30/12/2013	222530000-222670001	4.086		0		0		4.086	



LINEA PROGRAMATICA	SECTOR	PROGRAMAS	PROYECTOS	METAS 2012-2015	LINEA BASE	NOMBRE DEL INDICADOR	FECHA DE EJECUCION /ACCION	RUBROS PRESUPUESTALES	COSTO TOTAL (miles \$)		FINANCIACION						
									PPTO PROGRAMADO	PPTO EJECUTADO	RE. PROPIOS		SGP		SGP LI		
											PPTO PROGRAMADO	PPTO EJECUTADO	PPTO PROGRAMADO	PPTO EJECUTADO	PPTO PROGRAMADO	PPTO EJECUTADO	
				Apoyo al programa Formación de Formadores para la Acción Comunal.	100%	Programa Formación de formadores apoyado.	30/12/2013	203000000-	10.000		2.000			0		0	
			4.2.1.4. Rendición Pública de Cuentas con participación comunitaria.	Realizar siete jornadas de rendición pública de cuentas.	0	N° de jornadas de rendición pública de cuentas realizada.	30/12/2013	222630001	6.000		0			0		4.000	
4.2. PARTICIPACIÓN Y DESARROLLO COMUNITARIO									25.086		2.000			0		13.086	
SUBT. DESARROLLO INSTITUCIONAL Y COMUNITARIO									217.063		127.173			0		54.890	
BILIDAD Y CONVIVENCIA CIUDADANA	5.1. JUSTICIA	5.1.1 Promoción y protección de los Derechos Humanos y el Derecho Internacional Humanitario.	5.1.1.1. Estructuración e Implementación de una cátedra sobre Derechos Humanos dirigida a los Establecimientos Educativos, Instituciones y Organizaciones sociales.	Diseñar y desarrollar una cátedra sobre Derechos Humanos.	0	Cátedra sobre Derechos Humanos desarrollada.	30/12/2013	221200002	10.000		10.000			0		0	
			5.1.1.2. Plan Integral de Seguridad y Convivencia Ciudadana.	Realizar la actualización y desarrollo del Plan Integral de Seguridad y Convivencia Ciudadana.	80%	% de avance en el desarrollo del Plan Integral de Seguridad y Convivencia Ciudadana.	30/12/2013	221200001	5.000		5.000				0		0
			5.1.1.3. Actualización e implementación del Manual de Convivencia Ciudadana.	Realizar la actualización y aplicación del Manual de Convivencia.	60%	% de población de acoge las normas del manual de convivencia ciudadana.	30/12/2013	221200003	10.000		10.000				0		

MUNICIPIO DE GRANADA PLAN DE DESARROLLO 2012-2015 "TEJIENDO TERRITORIO PARA VIVIR EN COMUNIDAD".




LINEA PROGRAMATICA	SECTOR	PROGRAMAS	PROYECTOS	METAS 2012-2015	LINEA BASE	NOMBRE DEL INDICADOR	FECHA DE EJECUCION /ACCION	RUBROS PRESUPUESTALES	COSTO TOTAL (miles \$)		FINANCIACION							
									PPTO PROGRAMADO	PPTO EJECUTADO	RE. PROPIOS		SGP		SGP LI			
											PPTO PROGRAMADO	PPTO EJECUTADO	PPTO PROGRAMADO	PPTO EJECUTADO	PPTO PROGRAMADO	PPTO EJECUTADO		
5. GOBERNAR		5.1.2. Prevención y control de la violencia y la reincidencia a acciones ilegales.	5.1.1.4. Prevención para la seguridad y la convivencia ciudadana.	Realizar dos campañas de prevención para la seguridad y la convivencia ciudadana por año.	4	N° de campañas para la prevención, la seguridad y la convivencia ciudadana realizadas.	30/12/2013	221200001	5.000		5.000			0		0		
			5.1.2.1. Implementar estrategias de prevención y denuncia frente a eventos de maltrato, abuso o explotación sexual a niños, niñas y adolescentes, abandono de menores.	Realizar 8 jornadas de sensibilización en el período de Gobierno para prevenir y motivar la denuncia frente a eventos de maltrato, abuso o explotación sexual a niños, niñas y adolescentes, abandono de menores.	0	N° de denuncias frente a eventos de: maltrato, abuso o explotación sexual a niños, niñas y adolescentes, abandono de menores.	30/12/2013	222580001	10.000			0			0		10.000	
			5.1.2.2. Comunicación y pedagogía para la prevención de la violencia intrafamiliar, sexual y de género.	Disminuir el N° de casos de violencia intrafamiliar, sexual y de género.	26	N° de casos de violencia intrafamiliar, sexual y de género.	30/12/2013	222580001	5.000			0			0		5.000	
			5.1.2.3. Motivación a la denuncia y prevención de la violencia, el trabajo infantil y del ingreso de niños, niñas, adolescentes y jóvenes a acciones ilegales.	Disminuir el N° de niños, niñas, adolescentes y Jóvenes involucrados en actividades de ilegales como transporte y venta de drogas ilícitas, microtráfico y microextorsión.	10	N° de niños, niñas, adolescentes y Jóvenes involucrados en actividades de ilegales.	30/12/2013	222580000	7.000			0			0		7.000	
			5.1.2.4. Implementación del Hogar de paso.	Realizar la implementación del Hogar de paso.	0	Hogar de paso funcionando.	30/12/2013	222651002	3.000			0			0		3.000	
			5.1.3. Fortalecimiento institucional para la seguridad y la convivencia ciudadana.	5.1.3.1. Fortalecimiento de la Comisaría de Familia.	Atender y tramitar, según las competencias el 100% de los casos de violencia intrafamiliar y restablecimiento de derechos de niñez infancia y adolescencia.	100%	% de casos atendidos y tramitados.	30/12/2013	222580000-222580001-	12.900			0			0		12.900

MUNICIPIO DE GRANADA PLAN DE DESARROLLO 2012-2015 "TEJIENDO TERRITORIO PARA VIVIR EN COMUNIDAD".



LINEA PROGRAMATICA	SECTOR	PROGRAMAS	PROYECTOS	METAS 2012-2015	LINEA BASE	NOMBRE DEL INDICADOR	FECHA DE EJECUCION /ACCION	RUBROS PRESUPUESTALES	COSTO TOTAL (miles \$)		FINANCIACION					
									PPTO PROGRAMADO	PPTO EJECUTADO	RE. PROPIOS		SGP		SGP LI	
											PPTO PROGRAMADO	PPTO EJECUTADO	PPTO PROGRAMADO	PPTO EJECUTADO	PPTO PROGRAMADO	PPTO EJECUTADO
			5.1.3.2. Apoyo a las acciones de la fuerza pública.	Apoyar las acciones de la fuerza pública.	100%	% de Acciones de la fuerza pública Apoyadas.	30/12/2013	221200000	20.000		20.000		0		0	
			5.1.3.3. Apoyar el Plan Integral de Acción contra minas antipersona y Munición sin explotar.	Apoyado el Plan Integral de Acción contra minas antipersona y Munición sin explotar.	0	Un Plan Integral de Acción contra Minas antipersona y Munición sin explotar actualizado y socializado.	30/12/2013	222580003	5.000		0		0		5.000	
			5.1.3.4. Orientación e información a las comunidades para prevenir y mitigar situaciones de violencia que causen desplazamiento.	Realizar 12 jornadas de orientación y capacitación a la población sobre Derechos Humanos y los mecanismos jurídicos e institucionales para afrontar las situaciones de riesgo frente a la violencia y conflicto.	0	N° de Jornada de Orientación y capacitación realizados.	30/12/2013	202000000	10.000		10.000		0		0	
			5.1.3.5. Protección de la Vida, la Integridad, la Libertad y la seguridad personal de las víctimas.	Mantener y desarrollar planes de contingencia por parte de la Fuerza Pública para garantizar la seguridad y la convivencia.	1	N° de Planes de contingencia desarrollados.	30/12/2013	221200001	10.000		10.000		0		0	
				Desarrollar acciones para preservar y proteger la integridad personal y evitar que se vulnere la seguridad e integridad de la víctimas.	100%	% de personas víctimas que reciben protección en cuanto a su seguridad e integridad personal.	30/12/2013	202000000	5.000		5.000		0		0	
5. GOBERNABILIDAD Y CONVIVENCIA CIUDADANA									117.900		75.000		0		42.900	
TOTAL GENERAL									5.857.013		492.507		2.288.636		524.466	

 <p>Municipio de Granada - Antioquia Alcaldía Municipal</p>	Página	1 de 1
	Código:	PDL-FR-07
	Versión:	02
	Fecha:	04/01/2010

LINEA PROGRAMÁTICA	SECTOR	PROGRAMAS	PROYECTOS	METAS 2012-2015	LINEA BASE	NOMBRE DEL INDICADOR	INVERSIÓN (miles \$)						RESPONSABLE
							TRANSF SECTOR ELCTRICO		COFINANCIACION		OTROS		
							PPTO PROGRAMADO	PPTO EJECUTADO	PPTO PROGRAMADO	PPTO EJECUTADO	PPTO PROGRAMA DO	PPTO EJECUTADO	
1.1. EDUCACION - COBERTURA	1.1.1. Los niños, niñas y jóvenes en el Sistema Educativo.	1.1.1.1. Acceso educativo para la niñez, la infancia, la adolescencia y la Juventud.	Aumentar al 60 % la cobertura en preescolar durante el período de Gobierno.	50,87%	Cobertura en preescolar en el municipio.	0		0	0	0		Coordinación de Educación	
			Aumentar al 100 % la cobertura primaria durante el período de Gobierno.	95,23%	Cobertura en primaria en el municipio.	0		0	0	0		Coordinación de Educación	
			Mantener en un 100 % la cobertura en básica secundaria durante el período de Gobierno.	100%	Cobertura en básica secundaria en el municipio.	0		0	0	0		Coordinación de Educación	
			Aumentar al 85 % la cobertura de la Media durante el período de Gobierno.	78,20%	Cobertura en Media en el municipio.	0		0	0	0		Coordinación de Educación	
	1.1.2. Bienestar estudiantil para la permanencia de los niños, niñas y adolescentes en el sistema educativo.	1.1.2.1. Fortalecimiento de los Restaurantes Escolares.	Atender 1.207 niños y niñas en los restaurantes Escolares.	1207	Niños, niñas, adolescentes beneficiados con los restaurantes escolares.	0		0	0	0		Coordinación de Educación y Complementación Alimentaria	
			1.1.2.2. Servicios de transporte Escolar para estudiantes de la Zona rural.	Atender 140 de la zona rural con el servicio de transporte escolar.	100	Niños, niñas, adolescentes beneficiados con el servicio de transporte escolar.	0		0	0	0		Coordinación de Educación y Rectores de la Instituciones Educativas



Versión:	02
Fecha:	04/01/2010

LINEA PROGRAMATICA	SECTOR	PROGRAMAS	PROYECTOS	METAS 2012-2015	LINEA BASE	INVERSIÓN (miles \$)						RESPONSABLE	
						NOMBRE DEL INDICADOR	TRANSF SECTOR ELCTRICO		COFINANCIACION		OTROS		
							PPTO PROGRAMADO	PPTO EJECUTADO	PPTO PROGRAMADO	PPTO EJECUTADO	PPTO PROGRAMA DO		PPTO EJECUTA DO
1. DESARROLLO HUMANO Y SOCIAL		1.1.3. Acceso Educativo para Población vulnerable.	1.1.3.1. Atención a la población con necesidades Educativas especiales.	Atender el 100% de los niños, niñas y jóvenes en edad escolar con necesidades educativas especiales, incluyendo víctimas.	103	Niños, Niñas y jóvenes en edad escolar con necesidades educativas especiales atendidos.	0		0	0	0	0	Coordinación de Educación, Rectores de la Instituciones Educativas y Dirección Local de Salud.
			1.1.3.2. Atención a niños, niñas y jóvenes afectados por la violencia con los programas de educación y bienestar estudiantil.	Atender el 100% de los niños, niñas y jóvenes afectados por la violencia.	1980	Niños, niñas, adolescentes y jóvenes afectados por la violencia atendidos en el Sistema Educativo.	0		0	0	0	0	Coordinación de Educación, Rectores de la Instituciones Educativas y Dirección Local de Salud.
			1.1.3.3. Capacitación a docentes sobre metodologías apropiadas para la atención a la población con necesidades educativas especiales y/o en situación de discapacidad.	60 docentes capacitados en metodologías apropiadas para la atención a la población con necesidades educativas especiales.	3	Docentes capacitados en metodologías apropiadas para la atención a la población con necesidades educativas especiales.	0		0	0	0	0	Coordinación de Educación, Rectores de la Instituciones Educativas y Dirección Local de Salud.
		1.1.4. Alfabetización y educación básica para jóvenes y adultos.	1.1.4.1. Disminución del Analfabetismo en el municipio.	Disminuir la tasa de analfabetismo en el municipio.	6,0%	Tasa de analfabetismo (personas entre 15 y 24 años).	0		0	0	0	0	Coordinación de Educación
		1.1.5. Mejores ambientes de aprendizaje para una educación con calidad.	1.1.5.1. Mantenimiento y adecuación de la infraestructura Educativa.	Reparación y adecuación de la sede Jesús María Yepes de la Instución Educativa Jorge Alberto Gómez, etapa I y II.	40%	Sede Jesús María Yepes de la Instución Educativa Jorge Alberto Gómez Reparada en sus Etapas I y II.	0		0	0	70.000	0	Sria de Infraestructura y Coordinación de Educación
	Mantenimiento de las instalaciones educativas de las Instituciones y los Centros Educativos Rurales.			4	Centros Educativos con mantenimiento en la zona Rural.	3.000		0	0	0	0	Sria de Infraestructura y Coordinación de Educación	

MUNICIPIO DE GRANADA PLAN DE DESARROLLO 2012-2015 "TEJIENDO TERRITORIO PARA VIVIR EN COMUNIDAD".



Versión:	02
Fecha:	04/01/2010

LINEA PROGRAMÁTICA	SECTOR	PROGRAMAS	PROYECTOS	METAS 2012-2015	LINEA BASE	NOMBRE DEL INDICADOR	INVERSIÓN (miles \$)						RESPONSABLE
							TRANSF SECTOR ELCTRICO		COFINANCIACION		OTROS		
							PPTO PROGRAMADO	PPTO EJECUTADO	PPTO PROGRAMADO	PPTO EJECUTADO	PPTO PROGRAMADO	PPTO EJECUTADO	
			Adecuación de Bateria Sanitaria de la I.E. Jorge Alberto Gómez Gómez - Colegio Granada.	0		Bateria sanitaria de la IE Jorge Alberto Gómez Gómez - Colegio Granada.	10.000		0	0	0		Sria de Infraestructura y Coordinación de Educación
			Realizar estudios y diseños para la ampliación de la infraestructura física de la Institución Educativa Jorge Alberto Gómez Gómez - Colegio Granada.	0		Estudios y diseños para la ampliación de la infraestructura física de la Institución Educativa Jorge Alberto Gómez Gómez - Colegio Granada realizados.	4.000		0	0	0		Sria de Infraestructura y Coordinación de Educación
		1.1.5.2. Pago de servicios públicos de las instituciones educativas.	Pago de servicios públicos al 100% de las intituciones Educativas del municipio.	100%		Instituciones Educativas con pago de servicios públicos en el municipio.	0		0	0	0		Sria de Hacienda y Coordinación de Educación
	1.1.6. Planeación y articulación para una educación con calidad.	1.1.6.1. Mejoramiento de los Procesos Administrativos del Sector Educativo en el Municipio.	Mantener activa y funcionando la Junta Municipal de Educación.	1		Junta Municipal de Educación activa y funcionando.	0		0	0	0		Sria de Gobierno y Coordinación de Educación
			Actualización y ejecución de 43 PEI de las Instituciones y Centros Educativos del municipio.	10		PEI las Instituciones Educativas del municipio actualizados.	0		0	0	0		Sria de Gobierno y Coordinación de Educación
			Fortalecimiento del gobierno escolar en el 100% de las instituciones y Centros Educativos del municipio.	100%		% Gobiernos escolares funcionando activamente.	0		0	0	0		Sria de Gobierno y Coordinación de Educación

MUNICIPIO DE GRANADA PLAN DE DESARROLLO 2012-2015 "TEJIENDO TERRITORIO PARA VIVIR EN COMUNIDAD".



Versión:	02
Fecha:	04/01/2010

LINEA PROGRAMATICA	SECTOR	PROGRAMAS	PROYECTOS	METAS 2012-2015	LINEA BASE	INVERSIÓN (miles \$)						RESPONSABLE	
						NOMBRE DEL INDICADOR	TRANSF SECTOR ELCTRICO		COFINANCIACION		OTROS		
							PPTO PROGRAMADO	PPTO EJECUTADO	PPTO PROGRAMADO	PPTO EJECUTADO	PPTO PROGRAMADO		PPTO EJECUTADO
				Aumentar el N° de estudiantes con alto desempeño en las pruebas SABER en el cuatrienio.	ND	Estudiantes que presentan pruebas SABER con alto desempeño.	0		0	0	0	Srta de Gobierno y Coordinación de Educación	
			1.1.8.3. Fortalecimiento de los programas transversales (sexualidad, Derechos Humanos, Ambiental, historia local) para el desarrollo de competencias.	Aumentar el N° de instituciones y Centros Educativos que tienen implementados los programas transversales (sexualidad, Derechos Humanos, Ambiental, historia local).	1	Numero de instituciones y Centros Educativos educativos que tienen implementados los programas transversales.	0		0	0	0	Srta de Gobierno y Coordinación de Educación	
			1.1.8.4. Estructuración e implementación de la Cátedra de economía solidaria.	Estructurar y desarrollar la Cátedra de Economía Solidaria en el 100 % de los establecimientos Educativos del municipio.	0	Cátedra de economía solidaria estructurada y desarrollada.	0		0	10.000		Srta de Gobierno y Coordinación de Educación	
			1.1.8.5. Vinulación de los padres de familia en los procesos de enseñanza -aprendizaje y formación integral a través de las Escuelas de Padres y Gobierno Escolar.	Aumentar el N° de padres de familia que participan activamente en las escuelas de padres y Gobierno Escolar de las instituciones y centros Educativos.	0	N° de padres de familia que participan activamente en las escuelas de padres y Gobierno Escolar.	0		0	0	0	Srta de Gobierno y Coordinación de Educación	
		1.1.9. Desarrollo de competencias para una educación con calidad.	1.1.9.1. Formación y estímulo de los actores educativos.	Aumentar el N° de docentes y directivos docentes que participan en convocatorias de capacitación.	20	N° de docentes y directivos docentes que participan en convocatorias de capacitación.	0		0	0	0	Srta de Gobierno y Coordinación de Educación	



Versión:	02
Fecha:	04/01/2010

LINEA PROGRAMATICA	SECTOR	PROGRAMAS	PROYECTOS	METAS 2012-2015	LINEA BASE	INVERSIÓN (miles \$)						RESPONSABLE	
						NOMBRE DEL INDICADOR	TRANSF SECTOR ELCTRICO		COFINANCIACION		OTROS		
							PPTO PROGRAMADO	PPTO EJECUTADO	PPTO PROGRAMADO	PPTO EJECUTADO	PPTO PROGRAMA DO		PPTO EJECUTA DO
1.1. EDUCACION - PERTINENCIA		1.1.10. Educación para el trabajo y el desarrollo humano.	1.1.10.1. Apoyar dos programas de Educación Superior con Instituciones Educativas Formales.	Apoyar 2 programas de educación Superior.	0	N° de programas de Educación superior apoyados.	0			0	0	0	Sria de Gobierno y Coordinación de Educación
			1.1.10.2. Convenios con centros de Educación Técnica y Tecnológica.	Realizar el menos cuatro convenios para la educación tecnológica y profesional.	0	N° de convenios para la educación tecnológica y profesional realizados.	1.000			0	0	0	Sria de Gobierno y Coordinación de Educación
		1.1.11. Promoción del Bilingüismo.	1.1.11.1. Fortalecimiento del desarrollo de competencias en lengua extranjera.	Implementar laboratorios de bilingüismo en cinco instituciones educativas.	0	N° de instituciones educativas que tienen implementados los laboratorios de bilingüismo.	3.136			0	0	0	Sria de Gobierno y Coordinación de Educación
		1.1.12. La tecnología de la información y la comunicación en el aula de clase.	1.1.12.1. Dotación, mantenimiento y actualización de herramientas tecnológicas en los establecimientos educativos del municipio.	Dotar 8 Instituciones y Centros Educativos con equipos de computo y acceso a internet en el cuatrienio.	25	Instituciones y Centros Educativos dotados con equipos de computo y acceso a internet.	0			0	0	0	Sria de Gobierno, Sria de Hacienda, Coordinación de Educación y Almacenista
				Mantener actualizados y en condiciones de funcionamiento los equipos y las herramientas tecnológicas de los establecimientos educativos del municipio.	80%	Equipos y herramientas tecnológicas de los establecimientos educativos con mantenimiento.	0			0	0	0	Sria de Gobierno, Sria de Hacienda, Coordinación de Educación y Almacenista.



Versión:	02
Fecha:	04/01/2010

LINEA PROGRAMATICA	SECTOR	PROGRAMAS	PROYECTOS	METAS 2012-2015	LINEA BASE	NOMBRE DEL INDICADOR	INVERSIÓN (miles \$)						RESPONSABLE
							TRANSF SECTOR ELCTRICO		COFINANCIACION		OTROS		
							PPTO PROGRAMADO	PPTO EJECUTADO	PPTO PROGRAMADO	PPTO EJECUTADO	PPTO PROGRAMADO	PPTO EJECUTADO	
			1.1.12.2. Capacitación y actualización a directivos y docentes sobre el uso y mantenimiento de las herramientas tecnológicas y virtuales.	Aumentar el N° de docentes capacitados en el uso y aplicación de las herramientas tecnológicas y virtuales.	112	Docentes capacitados en el uso y aplicación de las herramientas tecnológicas y virtuales.		0		0	0	0	Sria de Gobierno, Sria de Hacienda, Coordinación de Educación.
	1.1. EDUCACION - EFICIENCIA	1.1.13. Administración de recursos físicos y financieros.	1.1.13.1. Implantación de sistemas de información para la gestión de los recursos físicos y financieros de sector educativo.	Mantener actualizado el sistema de información de Educación en el municipio.	100%	Sistema de Información de educación en el municipio actualizado.		0		0	0	0	Sria de Gobierno, Sria de Hacienda, Coordinación de Educación.
Levantamiento y actualización del inventario de la Infraestructura educativa.			70%	Inventario de la Infraestructura educativa actualizado.		0		0	0	0	Srio de Infraestructura y Coordinación de Educación		
Mantener actualizados los inventarios de los bienes muebles de las 43 Instituciones y Centros Educativos.			43	N° de Instituciones y Centros Educativos con sus inventarios actualizados.		0		0	0	0	Sria de Gobierno, Sria de Hacienda, Coordinación de Educación y Almacenista.		
1.1. EDUCACION							21.136		0	0	80.000		
1.2. SALUD		1.2.1. Acceso al Sistema General de Seguridad Social en Salud SGSSS.	1.2.1.1. Implementación de la afiliación al regimen subsidiado de acuerdo a la normatividad vigente.	Ampliación y mantenimiento de coberturas para el aseguramiento al regimen subsidiado.	6857	N° de afiliaciones al régimen subsidiado.		0		0	1.238.300	Gobierno y Dirección Local de Salud	
			1.2.2. Atención en salud a población pobre no cubierta con el Regimen Subsidiado.	Atender el 100% de la población pobre no cubierta con el Regimen Subsidiado.	100%	% población pobre no cubierta con el Regimen Subsidiado atendida.		0		0	0	Gobierno, Dirección Local de Salud y sisben	

MUNICIPIO DE GRANADA PLAN DE DESARROLLO 2012-2015 "TEJIENDO TERRITORIO PARA VIVIR EN COMUNIDAD".



Versión:	02
Fecha:	04/01/2010

LINEA PROGRAMATICA	SECTOR	PROGRAMAS	PROYECTOS	METAS 2012-2015	LINEA BASE	INVERSIÓN (miles \$)						RESPONSABLE	
						NOMBRE DEL INDICADOR	TRANSF SECTOR ELCTRICO		COFINANCIACION		OTROS		
							PPTO PROGRAMADO	PPTO EJECUTADO	PPTO PROGRAMADO	PPTO EJECUTADO	PPTO PROGRAMADO		PPTO EJECUTADO
				Mantener actualizada la base de datos para las afiliaciones a salud.	75%	Base de datos para las afiliaciones en salud actualizadas.	0		0		0	Gobierno, Dirección Local de Salud y sisben	
				Interventoria permanente al régimen subsidiado en salud.	80%	% de seguimiento al régimen subsidiado en salud durante el cuatrienio.	0		0		0	Gobierno, Dirección Local de Salud y sisben	
				Realizar 6 auditorias anuales de aseguramiento en Salud.	6	N° de auditorias de aseguramiento en salud realizadas.	0		0	0	0	Gobierno, Dirección Local de Salud y sisben	
		1.2.2. Prestación y Desarrollo de los Servicios de Salud.	1.2.2.1. Mejoramiento de la prestación del servicio de salud.	Realizar monitoreo y seguimiento mesual a la aplicación de la resolución 3047 y Decreto 4747, revisando los casos y la correcta aplicación de los tiempos de respuesta a la referencia y seguimiento a la contrarreferencia.	1	N° de monitores realizados e informe de resultados sobre los mismos.	0		0	0	0	Gobierno y Dirección Local de Salud	
		1.2.3. Adopción e implementación de las políticas y planes de salud pública.	1.2.3.1. Formular e implementar el Plan de Salud Pública Territorial.	Formulado e implementado el Plan de Salud Pública Territorial.	0	% de formulación e implementación del Plan de Salud Pública formulado e implementado.	0		0		0	Gobierno y Dirección Local de Salud	
			1.2.3.2. Mejoramiento de la salud Infantil.	Atención al 100% de los niños y niñas en el programa de Crecimiento y Desarrollo.	90%	% de niños y niñas atendidos en el programa de Crecimiento y Desarrollo.	0		0	0	0	Gobierno y Dirección Local de Salud	

MUNICIPIO DE GRANADA PLAN DE DESARROLLO 2012-2015 "TEJIENDO TERRITORIO PARA VIVIR EN COMUNIDAD".



Versión:	02
Fecha:	04/01/2010

LINEA PROGRAMÁTICA	SECTOR	PROGRAMAS	PROYECTOS	METAS 2012-2015	LINEA BASE	NOMBRE DEL INDICADOR	FINANCIACIÓN (miles \$)						RESPONSABLE
							TRANSF SECTOR ELCTRICO		COFINANCIACION		OTROS		
							PPTO PROGRAMADO	PPTO EJECUTADO	PPTO PROGRAMADO	PPTO EJECUTADO	PPTO PROGRAMADO	PPTO EJECUTADO	
			1.2.3.3. Promover y Desarrollar la estrategia "Atención Integral de las enfermedades prevalentes (IRA, EDA y Desnutrición) de la Infancia" AIEPI.	Realizar seguimiento y control a los casos de enfermedades prevalentes (IRA, EDA y Desnutrición) de la Infancia.	60%	Indices de morbilidad y mortalidad infantil.	0		0	0	0		Gobierno y Dirección Local de Salud
				Incluir y hacer seguimiento a 1.552 niños y niñas en programas de nutrición.	2225	N° de Niños incluidos en los programas de nutrición.	0		0		0		Gobierno y Dirección Local de Salud
				Mantener en un 100 % la cobertura de vacunación en los niños y las niñas.	99%	% de cobertura de vacunación en los niños y las niñas.	0		0		0		Gobierno y Dirección Local de Salud
			1.2.3.4. Estructuración e implementación del programa en Hábitos y estilos de vida para promover una adecuada salud física, oral, mental, sexual y reproductiva.	Implementar el programa en hábitos y estilos de vida saludable.	50%	Programa en hábitos y estilos de vida saludable implementado.	0		0	0	0		Gobierno y Dirección Local de Salud
			1.2.3.5. Acciones de acompañamiento e intervención a la Población en situación de discapacidad.	Atender el 60 % de la población en situación de discapacidad.	90%	% de población en situación de discapacidad atendida.	0		0	0	0		Gobierno y Dirección Local de Salud

MUNICIPIO DE GRANADA PLAN DE DESARROLLO 2012-2015 "TEJIENDO TERRITORIO PARA VIVIR EN COMUNIDAD".



Versión:	02
Fecha:	04/01/2010

LINEA PROGRAMÁTICA	SECTOR	PROGRAMAS	PROYECTOS	METAS 2012-2015	LINEA BASE	NOMBRE DEL INDICADOR	INVERSIÓN (miles \$)						RESPONSABLE
							TRANSF SECTOR ELCTRICO		COFINANCIACION		OTROS		
							PPTO PROGRAMADO	PPTO EJECUTADO	PPTO PROGRAMADO	PPTO EJECUTADO	PPTO PROGRAMADO	PPTO EJECUTADO	
			1.2.3.6. Mejoramiento en la Atención a la población Especial.	Atender el 70 % de la población especial.	60%	70% de población especial atendida.	0		0		0		Gobierno y Dirección Local de Salud
			1.2.3.7. Acciones de prevención y atención frente a enfermedades transmisibles y crónicas no transmisibles.	Disminuir el N° casos presentados por enfermedades transmisibles y crónicas no transmisibles.	1146	N° de personas atendidas por enfermedades transmisibles y crónicas no transmisibles.	0		0		0		Gobierno y Dirección Local de Salud
			1.2.3.8. Vigilancia de los Factores de Riesgo del ambiente y laborales.	Realizar 5 acciones anuales de vigilancia de los factores de riesgo.	2	N° de Acciones de Vigilancia de Factores de Riesgo.	0		0		0		Gobierno y Dirección Local de Salud
			1.2.3.9. Apoyo y fortalecimiento a la liga de Usuarios.	Fortalecida la Liga de Usuarios.	100%	Liga de Usuarios Fortalecida.	0		0		0		Gobierno, Planeación y Dirección Local de Salud
			1.2.3.10. Consolidación y apoyo al Consejo Territorial de Seguridad Social en Salud.	Apoyado el Consejo Territorial de seguridad social en salud.	70%	Consejo Territorial de Seguridad Social en Salud apoyado.	0		0		0		Gobierno, control interno y Dirección Local de Salud
		2. SALUD					0	0	0	0	1.238.300		
TURA		1.3.1.Desarrollo Institucional y Legal del Sector Cultura.	1.3.1.1.Reactivación y Consolidación del Consejo Municipal de Cultura.	Reactivar y mantener en funcionamiento el Consejo Municipal de Cultura.	100%	Consejo Municipal de Cultura reactivado y funcionando.	0		0	0	0		Gobierno y Coordinación de Cultura

MUNICIPIO DE GRANADA PLAN DE DESARROLLO 2012-2015 "TEJIENDO TERRITORIO PARA VIVIR EN COMUNIDAD".



ALCALDIA MUNICIPAL

Versión:	02
Fecha:	04/01/2010

LINEA PROGRAMÁTICA	SECTOR	PROGRAMAS	PROYECTOS	METAS 2012-2015	LINEA BASE	INVERSIÓN (miles \$)						RESPONSABLE	
						NOMBRE DEL INDICADOR	TRANSF SECTOR ELCTRICO		COFINANCIACION		OTROS		
							PPTO PROGRAMADO	PPTO EJECUTADO	PPTO PROGRAMADO	PPTO EJECUTADO	PPTO PROGRAMADO		PPTO EJECUTADO
				Apoyar la participación del municipio en 3 encuentros artísticos y culturales intermunicipales por año en los diferentes niveles.	1	N° de encuentros artísticos y culturales apoyados.	0		0	0	0	Gobierno y Coordinación de Cultura	
			1.3.3.2. Fomento y promoción de la lectura y la escritura.	Promover el acceso de la comunidad en general a la Biblioteca Pública Jesús María Yépes.	900	N° de personas que utilizan la biblioteca pública de la comunidad escolar y la ciudadanía.	0		0	0	0	Gobierno y Coordinación de Cultura	
		1.3.4. Reconocimiento y Valoración del Patrimonio.	1.3.4.1. Fortalecimiento del programa vigías del patrimonio.	Mantener activo el grupo vigías del patrimonio.	100%	Grupo de vigías del patrimonio activo.	0		0	0	0	Gobierno y Coordinación de Cultura	
			1.3.4.2. Actualización de la Memoria Cultural.	Realizar la actualización de la memoria cultural del municipio.	0	Documento de actualización de la memoria cultural.	0		0	0	0	Gobierno y Coordinación de Cultura	
			1.3.4.3. Estructuración e implementación de la Cátedra de Historia local.	Realizar la implementación de la Cátedra de Historia local en el municipio.	0	Cátedra de Historia local implementada.	0		0	0	0	Gobierno y Coordinación de Cultura	
			1.3.4.4. Organización del archivo Histórico Municipal.	Realizar la organización del archivo Histórico Municipal.	0	Archivo Histórico Municipal organizado.	0		0	0	0	Gobierno y Coordinación de Cultura	
			1.3.4.5. Organización y mantenimiento del MUSEO de Ciencias Naturales.	Organizar y mantener el museo de Ciencias Naturales.	0%	Museo de Ciencias Naturales organizado.	0		0	0	0	Gobierno y Coordinación de Cultura	
			1.3.4.6. Reconocimiento, conservación y valoración de los bienes de interés cultural que se tienen en el municipio.	Recuperación de bienes de interés cultural.	0	N° de bienes de Interés Cultural recuperados.	0		0	0	0	Gobierno y Coordinación de Cultura	

MUNICIPIO DE GRANADA PLAN DE DESARROLLO 2012-2015 "TEJIENDO TERRITORIO PARA VIVIR EN COMUNIDAD".



Versión:	02
Fecha:	04/01/2010

LINEA PROGRAMATICA	SECTOR	PROGRAMAS	PROYECTOS	METAS 2012-2015	LINEA BASE	NOMBRE DEL INDICADOR	INVERSIÓN (miles \$)						RESPONSABLE
							TRANSF SECTOR ELCTRICO		COFINANCIACION		OTROS		
							PPTO PROGRAMADO	PPTO EJECUTADO	PPTO PROGRAMADO	PPTO EJECUTADO	PPTO PROGRAMADO	PPTO EJECUTADO	
				Realizar el Plan especial de manejo y conservación de bienes de interés cultural.	0	Plan especial de manejo y conservación de bienes de interés cultural elaborado.	0		0	0	0	Gobierno y Coordinación de Cultura	
		1.3.5. Infraestructura Física para la Cultura.	1.3.5.1. Restauración del Edificio de la Casa de la Cultura.	Realizar mantenimiento y restauración del Edificio de la casa de la Cultura.	0%	Edificio de la casa de la Cultura restaurado y con Mantenimiento.	5.000		0	0	0	Gobierno y Coordinación de Cultura	
		1.3.6. Dotación para la formación y la difusión del arte y la cultura	1.3.6.1. Dotación con materiales, equipos, enseres e instrumentos para los programas de cultura.	Adquirir materiales, equipos, mobiliario y enseres e instrumentos para los programas de cultura	0	Materiales, equipos, mobiliario y enseres e instrumentos adquiridos.	0		0	0	3.000	Gobierno y Coordinación de Cultura	
			1.3.6.2. Acondicionamiento y dotación de la Biblioteca Pública.	Dotar la biblioteca con mobiliario de mesas sillas, estantes y material bibliográfico.	0%	N° Mobiliario, mesas, sillas y material bibliográfico adquiridos.	0		0	0	0	Gobierno y Coordinación de Cultura	
				Sistematizar, ordenar y catalogar el material bibliográfico.	20%	Inventario del material bibliográfico debidamente sistematizado, organizado y catalogado.	0		0	0	0	Gobierno y Coordinación de Cultura	
			1.3.6.3. Mantenimiento de los instrumentos musicales y equipos.	Realizar mantenimiento a los instrumentos musicales y equipos.	0%	Instrumentos musicales y equipos con mantenimiento.	0		0	0	1.000	0	Gobierno y Coordinación de Cultura
1.3. CULTURA							5.000	0	0	0	4.000	0	



Versión:	02
Fecha:	04/01/2010

LINEA PROGRAMATICA	SECTOR	PROGRAMAS	PROYECTOS	METAS 2012-2015	LINEA BASE	NOMBRE DEL INDICADOR	INVERSIÓN (miles \$)						RESPONSABLE
							TRANSF SECTOR ELCTRICO		COFINANCIACION		OTROS		
							PPTO PROGRAMADO	PPTO EJECUTADO	PPTO PROGRAMADO	PPTO EJECUTADO	PPTO PROGRAMADO	PPTO EJECUTADO	
	1.4. RECREACION Y DEPORTE	1.4.1. Organización y fortalecimiento Institucional del Sector Deporte y recreación.	1.4.1.1. Formulación del Plan Decenal de Deporte.	Realizar la formulación e implementación del Plan Decenal de Deporte.	0%	Plan Decenal de Deporte. % de avance en la implementación del Plan.	0		0	0	0		Gobierno y Coordinación de Recreación y Deporte
1.4.2.2. Motivar la conformación de Clubes Deportivos.			Aumentar a 3 los Clubes Deportivos.	0	N° de Clubes Deportivos Conformados.	0		0	0	0		Gobierno y Coordinación de Recreación y Deporte	
1.4.2.3. Apoyar los clubes legalmente constituidos.			Apoyar el Club de ciclismo y otros que se constituyan.	1	N° de Clubes legalmente constituidos apoyados.	0		0	0	0		Gobierno y Coordinación de Recreación y Deporte	
1.4.2. Promoción y Formación Deportiva.		1.4.2.1. Estructuración e implementación de la escuela de Iniciación y Formación Deportiva.	Incrementar en 692 el Número de niños, niñas y adolescentes que asisten a los programas de formación deportiva.	0	Número de niños, niñas y adolescentes que asisten a los programas de formación deportiva.	0		0	0	0		Gobierno y Coordinación de Recreación y Deporte -/En las Instituciones Educativas: Jorge Alberto Gómez Gómez, Santa Ana, Jesús María Arias - Los Medios y Centros Educativos San Esteban y Tafetanes.	
		1.4.2.2. Promover el Deporte Escolar y social comunitario con torneos deportivos.	Realizar 25 torneos deportivos cada año.	0	N° de torneos Deportivos Realizados.	0		0	0	0		Gobierno y Coordinación de Recreación y Deporte	
			Fortalecer cuatro semilleros de deporte.	0	N° de semilleros deportivos fortalecidos.	0		0	0	0		Gobierno y Coordinación de Recreación y Deporte	
		1.4.2.3. Creación e implementación de la Escuela de Árbitros.	Crear e implementar la Escuela de Árbitros.	0	Escuela de Árbitros funcionando.	0		0	0	0		Gobierno y Coordinación de Recreación y Deporte	

MUNICIPIO DE GRANADA PLAN DE DESARROLLO 2012-2015 "TEJIENDO TERRITORIO PARA VIVIR EN COMUNIDAD".



Versión:	02
Fecha:	04/01/2010

LINEA PROGRAMATICA	SECTOR	PROGRAMAS	PROYECTOS	METAS 2012-2015	LINEA BASE	NOMBRE DEL INDICADOR	INVERSIÓN (miles \$)						RESPONSABLE
							TRANSF SECTOR ELCTRICO		COFINANCIACION		OTROS		
							PPTO PROGRAMADO	PPTO EJECUTADO	PPTO PROGRAMADO	PPTO EJECUTADO	PPTO PROGRAMADO	PPTO EJECUTADO	
		1.4.3.Fomento de la práctica del Deporte, la recreación y el aprovechamiento del tiempo libre.	1.4.3.1. Fomento de la actividad Deportiva en el municipio.	Apoyar la realización de ocho Olimpiadas Deportivas en el cutrienio.	0	N° de Olimpiadas deportivas apoyadas.	0		0	0	0		Gobierno y Coordinación de Recreación y Deporte
			1.4.3.2. Apoyar la participación del municipio en los encuentros deportivos intermunicipales en las diferentes Disciplinas.	Apoyar la participación en 6 encuentros deportivos intermunicipales cada año.	0	N° encuentros deportivos intermunicipales apoyados.	0		0	0	0		Gobierno y Coordinación de Recreación y Deporte
			1.4.3.3.Fortalecimiento de los programas de actividad física en el municipio.	Fortalecer los programas de actividad física con los adultos mayores, amas de casa, rumba aeróbica y la población en situación de discapacidad.	4	Número de programas de actividad física realizados.	0		0	0	0		Gobierno y Coordinación de Recreación y Deporte
			1.4.3.4.Fortalecer el programa de enriquecimiento motriz.	Atender 182 niños y niñas de 2 a 5 años con el programa de enriquecimiento motriz del Centro de Desarrollo infantil fuentesitas del saber.	182	N° de niños y niñas que participan en los programas de enriquecimiento motriz.	6.000		0	0	0		Gobierno y Coordinación de Recreación y Deporte
			1.4.3.5. Fomento a las actividades ludico-recreativas y de aprovechamiento del tiempo libre.	Apoyar la realización de las vacaciones recreativas.	1	N° de vacaciones recreativas apoyadas.	0		0	0	0		Gobierno y Coordinación de Recreación y Deporte
-O HUMANO Y SOCIAL		1.4.4. Dotación para la Educación Física la Recreación y el Deporte.	1.4.4.1. Dotación de Implementos Deportivos y elementos para la recreación.	Realizar 8 dotaciones de implementos deportivos y elementos para la recreación en el periodo.	0	N° de dotaciones realizadas.	0		0	0	3.000		Gobierno y Coordinación de Recreación y Deporte



Versión:	02
Fecha:	04/01/2010

LINEA PROGRAMATICA	SECTOR	PROGRAMAS	PROYECTOS	METAS 2012-2015	LINEA BASE	NOMBRE DEL INDICADOR	INVERSIÓN (miles \$)						RESPONSABLE
							TRANSF SECTOR ELCTRICO		COFINANCIACION		OTROS		
							PPTO PROGRAMADO	PPTO EJECUTADO	PPTO PROGRAMADO	PPTO EJECUTADO	PPTO PROGRAMADO	PPTO EJECUTADO	
DESARROLLO SOCIAL		1.4.5. Infraestructura Física para el Deporte y la recreación.	1.4.5.1. Mantenimiento de los escenarios Deportivos.	Realizar mantenimiento a los escenarios Deportivos del municipio.	0	N° de escenarios deportivos con mantenimiento.	0		0	0	0	Gobierno y Coordinación de Recreación y Deporte	
	1.4. RECREACION Y DEPORTE						6.000		0	0	3.000		
	1.5. POBLACION VULNERABLE	1.5.1. Formulación e implementación de la política pública de niñez, infancia y adolescencia y su entorno familiar.	1.5.1.1. Estructurar e implementar la Política Pública de Niñez y adolescencia.	Realizar la estructuración e implementación de la Política Pública de Niñez infancia y adolescencia.	80%	% de avance de la política pública de niñez, infancia y adolescencia y su entorno familiar.	0		0	0	0	Gobierno y Comisaría de Familia	
			1.5.1.2. Promover espacios de reconocimiento de la participación de niños y niñas desde la primera infancia.	Facilitar y motivar la participación de los niños, niñas y adolescentes en espacios e instancias de participación.	5	N° de niños, niñas y adolescentes que intervienen en espacios e instancias de participación.	0		0	0	0	Gobierno y Comisaría de Familia	
			1.5.1.3. Fortalecimiento del Consejo Municipal de Política Social - COMPOS.	Fortalecer el Consejo Municipal de política social.	1	COMPOS Fortalecido.	0		0	0	0	Gobierno y Comisaría de Familia	
		1.5.1.4. Implementación de la Estrategia de "Cero a Siempre".	Articular los programas sociales del municipio a los estrategia de "ceros a siempre".	2	N° de programas sociales que se articulan a la política de "Cero a Siempre".	0		0	0	0	Gobierno y Comisaría de Familia		

MUNICIPIO DE GRANADA PLAN DE DESARROLLO 2012-2015 "TEJIENDO TERRITORIO PARA VIVIR EN COMUNIDAD".



Versión:	02
Fecha:	04/01/2010

LINEA PROGRAMÁTICA	SECTOR	PROGRAMAS	PROYECTOS	METAS 2012-2015	LINEA BASE	NOMBRE DEL INDICADOR	INVERSIÓN (miles \$)						RESPONSABLE
							TRANSF SECTOR ELCTRICO		COFINANCIACION		OTROS		
							PPTO PROGRAMADO	PPTO EJECUTADO	PPTO PROGRAMADO	PPTO EJECUTADO	PPTO PROGRAMADO	PPTO EJECUTADO	
				Brindar apoyo y orientación a los Hogares comunitarios y al programa FAMI.	12	N° de Hogares comunitarios que reciben apoyo para su funcionamiento.	0		128.400		0		Gobierno, Comisaria de Familia y Alimentaria
				Realizar seguimiento y de rendición pública de cuentas de la política de Niñez, infancia y adolescencia.	100%	Rendición pública de cuentas realizada.	0		0	0	0		Gobierno, Comisaria de Familia
		1.5.1.5. Alianza Interinstitucional para el desarrollo de la estrategia de Superación de la Pobreza extrema - Red Unidos.	Facilitar el acceso del 100 % de las familias acompañadas por la Red Unidos a la oferta de programas y servicios sociales.	574	% de familias acompañadas por la Red Unidos que acceden a los programas y servicios sociales.	0		0	0	0		Gobierno, Comisaria de Familia y UCAD	
		1.5.2. Atención Integral a los Adultos Mayores.	1.5.2.1.Subsidio de Protección Social al Adulto Mayor.	Apoyar la entrega y seguimiento de los subsidios de protección social cada 2 meses en el cutrenio.	230	N° de Adultos Mayores beneficiarios del Subsidio de protección social.	0		0	0	0	Gobierno y Gerontología	
			1.5.2.2. Apoyo y seguimiento a programas de Nutrición dirigidos al Adulto Mayor.	Apoyar la entrega y seguimiento de los paquetes nutricionales.	110	Paquetes nutricionales entregados.	0		0	0	0	Gobierno y Gerontología	
			1.5.2.3. Atención y capacitación a los adultos mayores del municipio.	Apoyo al funcionamiento del Cabildo de Adulto Mayor.	0	Cabildo del adulto mayor funcionando.	0		0	0	0	Gobierno y Gerontología	

MUNICIPIO DE GRANADA PLAN DE DESARROLLO 2012-2015 "TEJIENDO TERRITORIO PARA VIVIR EN COMUNIDAD".



Versión:	02
Fecha:	04/01/2010

LINEA PROGRAMÁTICA	SECTOR	PROGRAMAS	PROYECTOS	METAS 2012-2015	LINEA BASE	NOMBRE DEL INDICADOR	INVERSIÓN (miles \$)						RESPONSABLE
							TRANSF SECTOR ELCTRICO		COFINANCIACION		OTROS		
							PPTO PROGRAMADO	PPTO EJECUTADO	PPTO PROGRAMADO	PPTO EJECUTADO	PPTO PROGRAMADO	PPTO EJECUTADO	
DESARROLLO HUMANO Y SOCIAL			Brindar atención y capacitación al 60 % de los adultos mayores del municipio.	450	% de adultos mayores atendidos y capacitados.	0		0	0	0		Gobierno y Gerontología	
			Incluir 200 adultos mayores en actividades culturales y recreativas.	300	N° de Adultos mayores que participan en actividades culturales y recreativas.	0		0	0	0		Gobierno y Gerontología	
			1.5.2.4. Apoyo a los programas del Centro de Bienestar del Anciano.	100%	Acompañamiento 2 veces al mes en las diferentes actividades del Centro de Bienestar del Anciano.	% de Acompañamiento al Centro de Bienestar del Anciano.	0		0	0	0		Gobierno y Gerontología
			1.5.2.5. Gestión de recursos para la construcción del Centro Día para los adultos mayores del municipio.	0	Disponer del Centro día para brindar atención y capacitación a los adultos mayores.	Centro día para los adultos mayores del municipio.	0		0	0	0		Gobierno, Gerontología e Infraestructura
		1.5.3. Implementación de la Política Pública Municipal de Juventud.	1.5.3.1. Estructuración e implementación del Plan Municipal de Juventud.	0%	Elaborar e implementar el Plan Municipal de Juventud.	Plan Municipal de Juventud elaborado. % de avance en la implementación del Plan Municipal de Juventud.	0		0	0	0		Gobierno y Coordinación de Juventud.

MUNICIPIO DE GRANADA PLAN DE DESARROLLO 2012-2015 "TEJIENDO TERRITORIO PARA VIVIR EN COMUNIDAD".



Versión:	02
Fecha:	04/01/2010

LINEA PROGRAMATICA	SECTOR	PROGRAMAS	PROYECTOS	METAS 2012-2015	LINEA BASE	NOMBRE DEL INDICADOR	INVERSIÓN (miles \$)						RESPONSABLE
							TRANSF SECTOR ELCTRICO		COFINANCIACION		OTROS		
							PPTO PROGRAMADO	PPTO EJECUTADO	PPTO PROGRAMADO	PPTO EJECUTADO	PPTO PROGRAMADO	PPTO EJECUTADO	
			1.5.3.2. Apoyo al funcionamiento del Consejo Municipal de Juventud.	Mantener activo el Consejo Municipal de Juventud.	1	Consejo Municipal de Juventud reactivado y funcionando.	0		0	0	0		Gobierno y Coordinación de Juventud.
			1.5.3.3.Fortalecimiento de los Clubes Juveniles.	Prestar orientación a adolescentes y jóvenes a través de los clubes y grupos juveniles.	120	N° de adolescentes y jóvenes con orientación y apoyo a través de los clubes y grupos juveniles.	0		0	0	0		Gobierno y Coordinación de Juventud.
			1.5.3.4. Fortalecer la participación juvenil en los espacios de toma de decisiones y de participación social y comunitaria.	Aumentar a 100 el N° de jóvenes que participan en las organizaciones sociales y comunitarias del municipio.	70	N° de jóvenes que participan en las organizaciones sociales y comunitarias.	0		0	0	0		Gobierno y Coordinación de Juventud.
			1.5.3.5.Organización e implementación de la Red Municipal de Juventud.	Realizar la organización e implementación de la Red Municipal de Juventud.	0%	Red Municipal de Juventud implementada.	0		0	0	0		Gobierno y Coordinación de Educación y de Juventud.

MUNICIPIO DE GRANADA PLAN DE DESARROLLO 2012-2015 "TEJIENDO TERRITORIO PARA VIVIR EN COMUNIDAD".



Versión:	02
Fecha:	04/01/2010


LINEA PROGRAMÁTICA	SECTOR	PROGRAMAS	PROYECTOS	METAS 2012-2015	LINEA BASE	INVERSIÓN (miles \$)						RESPONSABLE	
						NOMBRE DEL INDICADOR	TRANSF SECTOR ELCTRICO		COFINANCIACION		OTROS		
							PPTO PROGRAMADO	PPTO EJECUTADO	PPTO PROGRAMADO	PPTO EJECUTADO	PPTO PROGRAMADO		PPTO EJECUTADO
		1.5.4. Diseño e implementación de la Política Pública Municipal de equidad de género para las mujeres.	1.5.4.1. Estructuración e implementación de la Política Pública Municipal de equidad de género para las mujeres.	Elaborar e implementar la Política Pública Municipal de equidad de género para las mujeres.	0%	Política Pública Municipal de equidad de género para las mujeres. % de avance en la implementación de la	0		0	0	0	Gobierno y Desarrollo Comunitario	
			1.5.4.2. Capacitación y apoyo a los grupos de mujeres, incluyendo la difusión sus derechos y deberes.	Capacitación en emprendimiento empresarial al 80 % de las personas que integran las Asociaciones de Mujeres.	80%	% de mujeres que integran las Asociaciones capacitadas.	0		0	0	0	Gobierno y Desarrollo Comunitario	
				Realizar 4 jornadas capacitación y difusión sobre los derechos de las mujeres.	2	N° de Jornadas de capacitación realizadas.	0		0	0	0	Gobierno y Desarrollo Comunitario	
			1.5.4.3. Orientación y apoyo para la estructuración y desarrollo de proyectos productivos para Mujeres Cabeza de Familia víctimas del Conflicto de la zona urbana y rural del municipio.	Apoyar el establecimiento de seis proyectos productivos para Mujeres Víctimas Cabeza de Familia de la zona Urbana y Rural.	0	N° de proyectos productivos cofinanciados.	0		0	0	0	Secretaría de Planeación y Desarrollo Económico.	
		1.5.5. Promoción, prevención, rehabilitación e integración educativa y social de la población del municipio en situación de discapacidad.	1.5.5.1. Implementación del programa de inclusión y atención a la población discapacitada.	Vinculada el 80 % de la población en situación de discapacidad a los proceso educativos, recreativos y sociales con acciones de prevención, promoción y rehabilitación.	10%	% de población en situación de discapacidad incluida en acciones de prevención, promoción y rehabilitación.	0		0	0	0	Gobierno y Dirección Local de Salud	



Versión:	02
Fecha:	04/01/2010

LINEA PROGRAMÁTICA	SECTOR	PROGRAMAS	PROYECTOS	METAS 2012-2015	LINEA BASE	NOMBRE DEL INDICADOR	INVERSIÓN (miles \$)						RESPONSABLE
							TRANSF SECTOR ELCTRICO		COFINANCIACION		OTROS		
							PPTO PROGRAMADO	PPTO EJECUTADO	PPTO PROGRAMADO	PPTO EJECUTADO	PPTO PROGRAMADO	PPTO EJECUTADO	
		1.5. POBLACION VULNERABLE					0		128.400	0	0		
	1.6. POBLACION VICTIMA	1.6.1. Atención Integral y Reparación a las Víctimas.											
		1.6.1.1.Registro y gestión de Información.	Lograr que todas las víctimas del conflicto, incluyendo además los de la Red Unidos cuenten con los documentos esenciales que los identifican como ciudadanos colombianos.	7752		N° de víctimas del conflicto que cuentan con los documentos esenciales que los identifican.	0		0	0	0		Sría Gobierno.
		1.6.1.2.Registro único de víctimas y Red Nacional de Registro Único de información.	Todas las víctimas del Municipio incluidas en el Registro Único de Víctimas - RUV.	7752		N° de víctimas del conflicto incluidas en el Registro Único de Víctimas - RUV.	0		0	0	0		Sría Gobierno, Personero Municipal
		1.6.1.3.Estructuración e implementación del Comité Municipal de Justicia transicional mediante acto administrativo.	Estructurar e implementar el Comité Municipal de Justicia transicional mediante acto administrativo en el municipio.	0		Comité Municipal de Justicia transicional creado mediante acto administrativo operando.	0		0	0	0		Alcalde Municipal y Srías del Municipio.
		1.6.1.4.Fortalecimiento y articulación Interinstitucional para atención a víctimas.	Implementación de la Unidad de Atención a Víctimas.	1		Unidad de Atención a Víctimas.	0		0	0	0		Alcalde Municipal y Srías de Gobierno.
			Actualización e implemetación del Plan Unico para la Población Víctima del Conflicto.	0		Plan Unico para la Población Víctima del Conflicto.	0		0	0	0		Sría Gobierno, Sría Planeación, Sría Hacienda y Personería Municipal

MUNICIPIO DE GRANADA PLAN DE DESARROLLO 2012-2015 "TEJIENDO TERRITORIO PARA VIVIR EN COMUNIDAD".



Versión:	02
Fecha:	04/01/2010

LINEA PROGRAMÁTICA	SECTOR	PROGRAMAS	PROYECTOS	METAS 2012-2015	LINEA BASE	INVERSIÓN (miles \$)						RESPONSABLE	
						NOMBRE DEL INDICADOR	TRANSF SECTOR ELCTRICO		COFINANCIACION		OTROS		
							PPTO PROGRAMADO	PPTO EJECUTADO	PPTO PROGRAMADO	PPTO EJECUTADO	PPTO PROGRAMADO		PPTO EJECUTADO
			1.6.1.5.Facilitar la participación de las organizaciones de víctimas en las mesas de Justicia Transicional.	Garantizar la conformación y funcionamiento de tres mesas de participación de víctimas en el comité de Justicia Transicional. Incluyendo: mujeres, niños, niñas, adolescentes y adultos mayores.	0	N° de mesas de participación de Víctimas que hacen parte del Comité de justicia transicional.	0		0	0	0	Alcalde Municipal y Sras del Municipio.	
			1.6.1.6.Atención humanitaria y funeraria a víctimas del conflicto armado.	Gestionar la ayuda humanitaria de emergencia y transición para el 100 % de la población víctima.	30%	% Víctimas en situación de desplazamiento que acceden a subsistencia mínima ofrecida el momento de la emergencia y transición.	0		0	0	0	Sra de Gobierno y demás Secretarías del Municipio	
				Prestar asistencia funeraria a personas víctimas que no cuenten con recursos para sufragarlos.	0	N° de personas de escasos recursos que en caso de muerte reciben asistencia funeraria. (Art. 97 Decreto 4800, Art. 50 de la Ley 1448.	0		0	0	0	Sra Gobierno.	
			1.6.1.7.Alianzas interinstitucionales de los diferentes niveles del gobierno y entidades privadas de todo orden para procesos retorno y reubicación de víctimas con enfoque de derechos.	Realizar la identificación y caracterización del 80 % de la población víctima retornada y reubicada.	60%	% de la población víctima retornada y reubicada caracterizada.	0		0	0	0	Sra Gobierno y Personería.	

MUNICIPIO DE GRANADA PLAN DE DESARROLLO 2012-2015 "TEJIENDO TERRITORIO PARA VIVIR EN COMUNIDAD".



Versión:	02
Fecha:	04/01/2010

LINEA PROGRAMATICA	SECTOR	PROGRAMAS	PROYECTOS	METAS 2012-2015	LINEA BASE	NOMBRE DEL INDICADOR	INVERSIÓN (miles \$)						RESPONSABLE
							TRANSF SECTOR ELCTRICO		COFINANCIACION		OTROS		
							PPTO PROGRAMADO	PPTO EJECUTADO	PPTO PROGRAMADO	PPTO EJECUTADO	PPTO PROGRAMADO	PPTO EJECUTADO	
				Construcción y aplicación de un plan de retorno y reubicación con participación del Comité de Territorial de Justicia Transicional y las comunidades.	0%	Plan de retorno y reubicación elaborado. % de avance en la ejecución del Plan de Retorno y reubicación.	0		0	0	0		Sría de Gobierno y demás Secretarías del Municipio
			1.6.1.8. Acompañamiento psicosocial a las víctimas del conflicto.	Estimular la atención psicosocial desde los grupos de apoyo mutuo que hacen las promotoras de vida y salud mental "PROVISAME" permitiendo que se hagan procesos continuos de recuperación psicosocial.	0	N° de personas víctimas del conflicto que participan del proceso psicosocial PROVISAME.	0		0	0			Secretaria de Gobierno
			1.6.1.9. Construcción de un proceso de memoria histórica, incluyendo el corregimiento de Santa Ana, partiendo de la experiencia del Salón del Nunca Más	Realizar el proceso historico de la memoria con la participación de las Víctimas y difundirlo.	1	Memoria Histórica.	0		0	0	0		Secretaria de Gobierno
			Ampliar la sede del Salón nunca más.		0	Salón Museo del Nunca Más ampliado.	0		0	0	4.000		Alcalde Municipal y Srío de Infraestructura y Vivienda.
			1.6. POBLACION VICTIMA				0		0	0	4.000		
SUBTOTAL 1. DESARROLLO HUMANO Y SOCIAL							32.136		128.400	0	1.329.300		
		2.1.1. Asistencia Técnica Agropecuaria integral transferencia tecnología.	2.1.1.1. Diversificación de cultivos con técnicas de producción más limpia.	Asistencia Técnica para el establecimiento de 12 parcelas demostrativas con técnicas de producción más limpia en el cutrienio.	0	N° Parcelas demostrativas establecidas en la zona rural.	0		53.760	0	0		Planeación y oficina de Desarrollo Económico



Versión:	02
Fecha:	04/01/2010

LINEA PROGRAMATICA	SECTOR	PROGRAMAS	PROYECTOS	METAS 2012-2015	LINEA BASE	NOMBRE DEL INDICADOR	INVERSIÓN (miles \$)						RESPONSABLE
							TRANSF SECTOR ELCTRICO		COFINANCIACION		OTROS		
							PPTO PROGRAMADO	PPTO EJECUTADO	PPTO PROGRAMADO	PPTO EJECUTADO	PPTO PROGRAMADO	PPTO EJECUTADO	
2. DESARROLLO ECONOMICO	2.1. AGROPECUARIO		2.1.1.2. Fortalecimiento de los procesos productivos en cultivos tradicionales.	Realizar la caracterización del 100% de los entablos paneleros (cantidad, estado de los entablos y áreas y estado de la caña sembrada).	80%	% de entablos paneleros funcionando.	0		0	0	0	0	Planeación y oficina de Desarrollo Económico
			Mejoramiento de trapiches paneleros.	4	Nº de trapiches mejorados.	0		0	0	0	0	Planeación y oficina de Desarrollo Económico	
			Mejoramiento de 30 has en caña.	0	Nº de has de caña Mejoradas.	0		0	0	0	0	Planeación y oficina de Desarrollo Económico	
			Fortalecimiento a la caficultura con proyectos de renovación del café.	0	Has de café renovado.	0		0	0	0	0	Planeación y oficina de Desarrollo Económico	
		2.1.1.3. Mejoramiento genético de especies por medio de inseminación artificial.	Mejoradas genéticamente especies de bovinos, equinos y porcinos.	20	Nº especies de bovinos, equinos y porcinos mejorados.	2.000		0	0	0	0	Planeación y oficina de Desarrollo Económico	
		2.1.1.4. Capacitación para el establecimiento de sistemas productivos con especies menores.	Capacitar productores para el establecimiento de sistemas productivos con especies menores.	15	Nº de productores capacitados.	3.000		0	0	0	0	Planeación y oficina de Desarrollo Económico	
		2.1.1.5. Apoyo a los procesos de comercialización agropecuaria en el municipio.	Establecer canales de comercialización para cuatro de los principales productos del municipio.	1	Nº de canales de comercialización establecidos.	0		0	0	0	0	Planeación y oficina de Desarrollo Económico	

MUNICIPIO DE GRANADA PLAN DE DESARROLLO 2012-2015 "TEJIENDO TERRITORIO PARA VIVIR EN COMUNIDAD".



MUNICIPIO DE GRANADA

Versión:	02
Fecha:	04/01/2010

LINEA PROGRAMATICA	SECTOR	PROGRAMAS	PROYECTOS	METAS 2012-2015	LINEA BASE	INVERSIÓN (miles \$)						RESPONSABLE	
						NOMBRE DEL INDICADOR	TRANSF SECTOR ELCTRICO		COFINANCIACION		OTROS		
							PPTO PROGRAMADO	PPTO EJECUTADO	PPTO PROGRAMADO	PPTO EJECUTADO	PPTO PROGRAMA DO		PPTO EJECUTA DO
				Reactivar el centro de acopio para facilitar los procesos de comercialización de la producción agrícola.	50	N° de productores campesinos que hace uso del centro de acopio para los procesos de comercialización.	0		0	0	0	Planeación y oficina de Desarrollo Económico	
		2.1.2. Mejoramiento de la gestión para el desarrollo agropecuario en el municipio.	2.1.2.1. Formulación e implementación del Plan Agropecuario y Ambiental Municipal.	Formular el Plan Agropecuario y Ambiental Municipal.	0%	Plan Agropecuario y Ambiental Municipal formulado. % de avance en la ejecución del Plan.	0		0	0	0	Planeación y oficina de Desarrollo Económico	
			2.1.2.2. Desarrollar y articular el proyecto de Distrito Agrario.	Desarrollado y articular el proyecto de Distrito Agrario.	40%	Proyecto de Distrito Agrario articulado y desarrollado.	0		0	0	0	Planeación y oficina de Desarrollo Económico	
			2.1.2.3. Fortalecimiento de las Asociaciones de productores para generación de empleo.	Brindar apoyo y orientación a las cuatro Asociaciones de productores.	100%	% de Asociaciones de productores que reciben apoyo y orientación.	0		0	0	0	Planeación y oficina de Desarrollo Económico	
			2.1.2.4. Reactivación y fortalecimiento del Consejo Municipal de Desarrollo Rural.	Reactivar el Consejo Municipal de Desarrollo Rural.	50%	Consejo Municipal de Desarrollo Rural Reactivado y funcionando.	0		0	0	0	Planeación y oficina de Desarrollo Económico	
		2.1.3. Acceso a la tierra y a los proyectos productivos por parte de la población víctima.	2.1.3.1. Orientación a la población en los procesos de restitución de tierras.	Brindar orientación al 100 % de la población que lo requiera para los procesos de restitución de tierras.	100%	% de población que recibe orientación para los procesos de restitución de tierras.	0		0	0	0	Planeación, oficina de Desarrollo Económico, UCAD.	



Versión:	02
Fecha:	04/01/2010

LINEA PROGRAMATICA	SECTOR	PROGRAMAS	PROYECTOS	METAS 2012-2015	LINEA BASE	INVERSIÓN (miles \$)						RESPONSABLE	
						NOMBRE DEL INDICADOR	TRANSF SECTOR ELCTRICO		COFINANCIACION		OTROS		
							PPTO PROGRAMADO	PPTO EJECUTADO	PPTO PROGRAMADO	PPTO EJECUTADO	PPTO PROGRAMA DO		PPTO EJECUTA DO
			2.1.3.2. Formulación y desarrollo de proyectos productivos que permitan el autosostenimiento de los hogares de las familias retornadas o reubicadas.	Incluir los hogares de víctimas de conflicto en proyectos productivos.	30%	N° Hogares que poseen al menos una fuente de ingresos autónoma y que su ingreso supera como mínimo la línea de pobreza.	0		0	0	5.000	0	Secretaría de Planeación y Desarrollo Económico.
			2.1.3.3. Establecimiento de Huertas escolares y caseras con alimentos de canasta básica que permita garantizar el suministro permanente y estable de los alimentos a la población víctima.	Apoyar el establecimiento de Huertas escolares y caseras.	15	N° de Huertas Caseras y Escolares establecidas.	0		0	0	0	0	Secretaría de Planeación y Desarrollo Económico.
			2.1.3.4. Promover la productividad y la competitividad Agropecuaria bajo un enfoque de sostenibilidad ambiental, vinculando de manera prioritaria a la población víctima.	Gestionar el montaje del centro educación, producción y desarrollo agroambiental "Tierra Viva".	0%	Centro educación, producción y desarrollo agroambiental "Tierra Viva" funcionando.	0		0	0	0	0	Planeación y oficina de Desarrollo Económico
		2.1. AGROPECUARIO					5.000		53.760	0	5.000		
2.2. PROMOCION DEL DESARROLLO		2.2.1. Promoción del Desarrollo.	2.2.1.1. Apoyo a iniciativas de emprendimiento con Jóvenes, estudiantes y Mujeres para la generación de Empleo.	Apoyar 4 iniciativas de emprendimiento con Jóvenes, estudiantes y Mujeres para la generación de Empleo.	0	N° de iniciativas productivas apoyadas. N° de Personas que participen en iniciativas de emprendimiento.	0		0	0	0	0	Planeación y Desarrollo Económico
		2.2. PROMOCION DEL DESARROLLO					0		0	0	0		



Versión:	02
Fecha:	04/01/2010

LINEA PROGRAMATICA	SECTOR	PROGRAMAS	PROYECTOS	METAS 2012-2015	LINEA BASE	INVERSIÓN (miles \$)						RESPONSABLE	
						NOMBRE DEL INDICADOR	TRANSF SECTOR ELCTRICO		COFINANCIACION		OTROS		
							PPTO PROGRAMADO	PPTO EJECUTADO	PPTO PROGRAMADO	PPTO EJECUTADO	PPTO PROGRAMADO		PPTO EJECUTADO
SUBTOTAL		2. DESARROLLO ECONOMICO				5.000		53.760	0	5.000			
3.1. AGUA POTABLE Y SANEAMIENTO BÁSICO	3.1.1. Acceso a los servicios públicos de Acueducto Alcantarillado y Aseo.	3.1.1.1.Subsidios para los servicios de Acueducto, Alcantarillado y Aseo.	Mantener los subsidios al 100% de los usuarios en estratos 1°,2° y 3 para los servicios de Acueducto, Alcantarillado y Aseo en la zona urbana del municipio.	100%	% de usuarios de los estratos 1,2 y 3 que tienen subsidios.	0		0	0	0	Planeacion, Infraestructura y ESPG		
			% de usuarios de los estratos 1,2 y 3 que tienen subsidios.	100%	0		0	0	0	Planeacion, Infraestructura y ESPG			
			% de usuarios de los estratos 1,2 y 3 que tienen subsidios.	100%	0		0	0	0	Planeacion, Infraestructura y ESPG			
		3.1.1.2. Caracterización de los acueductos veredales (administrativa, operativa y legal).	Incrementar al 100% la caracterización de los acueductos veredales durante los dos primeros años de gobierno.	0	% de acueductos caracterizados en la zona rural del municipio.	0		0	0	0	Planeación y oficina de Desarrollo Económico		
		3.1.1.3. Rehabilitación y ampliación de los acueductos rurales.	Realizar cinco estudios de preinversión y diseños para acueductos veredales en el cuatrienio.	0	N° Estudios de preinversión y diseños para acueductos veredales realizados.	0		0	0	0	Planeacion, Infraestructura y ESPG		
			Rehabilitación de cinco Acueductos veredales.	0	N° de Acueductos Rehabilitados.	25.000		0	0	0	Planeacion, Infraestructura y ESPG		
		Gestión de Proyecto para la construcción de un acueducto en la vereda el Concilio.	0%	Proyecto de construcción del acueducto en la vereda el Concilio gestionado y viabilizado.	0		0	0	0	0	Planeacion, Infraestructura y ESPG		


MUNICIPIO DE GRANADA PLAN DE DESARROLLO 2012-2015 "TEJIENDO TERRITORIO PARA VIVIR EN COMUNIDAD".



Versión:	02
Fecha:	04/01/2010

LINEA PROGRAMÁTICA	SECTOR	PROGRAMAS	PROYECTOS	METAS 2012-2015	LINEA BASE	INVERSIÓN (miles \$)						RESPONSABLE		
						NOMBRE DEL INDICADOR	TRANSF SECTOR ELCTRICO		COFINANCIACION		OTROS			
							PPTO PROGRAMADO	PPTO EJECUTADO	PPTO PROGRAMADO	PPTO EJECUTADO	PPTO PROGRAMA DO		PPTO EJECUTADO	
3. TERRITORIO Y AMBIENTE		3.1.2. Mejoramiento de los Sistemas de Alcantarillado y Saneamiento Básico en el Municipio.	3.1.1.4. Mejoramiento de la prestación de los servicios, que beneficien directamente a las víctimas que retornen o se reubiquen en sus territorios, en concordancia con los principios de seguridad, voluntariedad y dignidad.	Rehabilitar los acueductos veredales en las cuencas del municipio.	0	N° de Acueductos Veredales rehabilitados.	0		10.944	0	0	0	Planeacion, Infraestructura y ESPG	
				Continuar la ejecución de la II etapa de Rehabilitación del Acueducto de Santa Ana.	50%	Acueducto de Santa Ana Rehabilitado.	15.000		0	0	0	0	Srio de Infraestructura y Vivienda y ESPG	
			3.1.1.5. Fortalecimiento organizativos de los sistemas de servicios públicos (acueductos veredales).	Fortalecer el 80% de acueductos en sus esquemas organizativos en el cuatrienio.	0	% de acueductos con esquemas organizativos funcionando.	4.100		0	0	0	0	0	Planeacion y Desarrollo Económico
			3.1.2.1. Estudios de preinversión para la actualización del Plan Maestro de Alcantarillado.	Realizar estudio de actualización del Plan maestro de Alcantarillado de la zona urbana del municipio.	0%	% de estudio de actualización del Plan maestro de Alcantarillado de la zona urbana realizado.	20.000		63.000	0	0	0	0	Planeacion, Infraestructura y ESPG
			3.1.2.2. Ejecución del Plan de Saneamiento y Manejo de Vertimientos.	Cumplimiento del 100% de las acciones proyectadas en el Plan de Saneamiento y Manejo de Vertimientos en el cuatrienio.	80%	% de cumplimiento de las acciones proyectadas en el Plan de Saneamiento y Manejo de Vertimientos.	0		0	0	0	0	0	Planeacion, Infraestructura y ESPG
				Aumentar en 81 los pozos sépticos construidos durante el cuatrienio en convenio con Cornare.	0	N° de pozos sépticos construidos en la zona rural del municipio.	17.000		30.000	0	0	0	0	Planeacion, Infraestructura y ESPG

MUNICIPIO DE GRANADA PLAN DE DESARROLLO 2012-2015 "TEJIENDO TERRITORIO PARA VIVIR EN COMUNIDAD".



Versión:	02
Fecha:	04/01/2010

LINEA PROGRAMATICA	SECTOR	PROGRAMAS	PROYECTOS	METAS 2012-2015	LINEA BASE	NOMBRE DEL INDICADOR	INVERSIÓN (miles \$)						RESPONSABLE
							TRANSF SECTOR ELCTRICO		COFINANCIACION		OTROS		
							PPTO PROGRAMADO	PPTO EJECUTADO	PPTO PROGRAMADO	PPTO EJECUTADO	PPTO PROGRAMA DO	PPTO EJECUTADO	
			3.1.2.3. Rehabilitación del Alcantarillado de Santa Ana.	Realizar la rehabilitación del Alcantarillado de Santa Ana.	80%	Alcantarillado de Santa Ana rehabilitado.	0		0	0	0		Planeación, Infraestructura y ESPG
		3.1.3. Manejo integrado de Residuos sólidos.	3.1.3.1. Ejecución y seguimiento del Plan de Gestión Integral de Residuos Sólidos.	Cumplimiento del 100% de las acciones proyectadas en el Plan de Gestión Integral de Residuos Sólidos.	100%	% de cumplimiento de las acciones proyectadas en el Plan.	0		0	0	0		Empresa de Servicios Públicos de Granada-ESPG
			3.1.3.2. Revisión y ajuste del Plan de Gestión Integral de Residuos Sólidos-PGIRS.	Realizar la revisión y ajuste del Plan de Gestión Integral de Residuos Sólidos-PGIRS.	0%	Plan de Gestión Integral de Residuos Sólidos-PGIRS revisado y ajustado.	10.000		0	0	0		Empresa de Servicios Públicos de Granada -ESPG
			3.1.3.3. Manejo adecuado de los empaques de agroquímicos.	Realizar 8 jornadas para la recolección de los empaques de agroquímicos durante el cuatrienio.	0	Nº de jornadas de recolección de empaques de agroquímicos realizadas.	0		0	0	0		Planeación y oficina de Desarrollo Económico
				Construir 2 casetas para el almacenamiento de empaques de agroquímicos durante el cuatrienio.	0	Nº de casetas construidas en la zona rural.	0		0	0	0		Planeación y oficina de Desarrollo Económico
			3.1.3.4. Construcción de la escombrera municipal.	Realizar la construcción de la escombrera Municipal.	0%	Escombrera municipal construida.	0		0	0	0		Empresa de Servicios Públicos de Granada-ESPG
3.1. AGUA POTABLE Y SANEAMIENTO BÁSICO							91.100		103.944	0	0		
		3.2.1. Protección, gestión y aprovechamiento sostenible de los Recursos Naturales.	3.2.1.1. Organización Comunitaria para la educación y la gestión ambiental.	Conformar un grupo para el cuidado y mantenimiento de los parques y zonas verdes del área urbana del municipio.	0	Grupo conformado en la zona urbana.	0		0	0	5.000		Planeación y oficina de Desarrollo Económico

MUNICIPIO DE GRANADA PLAN DE DESARROLLO 2012-2015 "TEJIENDO TERRITORIO PARA VIVIR EN COMUNIDAD".



ALCALDIA MUNICIPAL

Versión:	02
Fecha:	04/01/2010

LINEA PROGRAMÁTICA	SECTOR	PROGRAMAS	PROYECTOS	METAS 2012-2015	LINEA BASE	INVERSIÓN (miles \$)						RESPONSABLE	
						NOMBRE DEL INDICADOR	TRANSF SECTOR ELCTRICO		COFINANCIACION		OTROS		
							PPTO PROGRAMADO	PPTO EJECUTADO	PPTO PROGRAMADO	PPTO EJECUTADO	PPTO PROGRAMADO		PPTO EJECUTADO
	3.2. AMBIENTE			Reactivar 35 comités ecológicos de las Juntas de Acción Comunal del municipio durante el cuatrienio.	36	N° de Comités ecológicos de las Juntas de Acción Comunal reactivados.	0		0	0	0	0	Planeación y oficina de Desarrollo Económico
				Promover la creación de dos grupos ecológicos en la zona urbana en el cuatrienio.	2	N° de grupos ecológicos creados en la zona urbana.	2.000		0	0	0	0	Planeación y oficina de Desarrollo Económico
				Realizar 4 campañas por año de sensibilización sobre la importancia de los recursos naturales.	0	N° de Campañas realizadas.	2.000		0	0	0	0	Planeación y oficina de Desarrollo Económico
				Realizar 4 campañas educativas sobre legislación ambiental en el cuatrienio.	0	N° de Campañas sobre legislación ambiental realizadas.	2.000		0	0	0	0	Planeación y oficina de Desarrollo Económico
				Promover la implementación de la política nacional de educación ambiental en el municipio.	40%	% de avance en la implementación de la política nacional de educación ambiental.	2.000		0	0	0	0	Planeación y oficina de Desarrollo Económico
			3.2.1.2. Producción más limpia y fuentes alternativas de energía.	Aumentar a 120 estufas eficientes construidas durante el cuatrienio.	0	N° Estufas eficientes construidas en la zona rural.	0		0	0	5.000	0	Planeación y oficina de Desarrollo Económico
				Aumentar a 120 los huertos leñeros establecidos durante el cuatrienio.	0	N° de Huertos leñeros establecidos en la zona rural.	4.000		0	0	10.000	0	Planeación y oficina de Desarrollo Económico

MUNICIPIO DE GRANADA PLAN DE DESARROLLO 2012-2015 "TEJIENDO TERRITORIO PARA VIVIR EN COMUNIDAD".



Versión:	02
Fecha:	04/01/2010

LINEA PROGRAMÁTICA	SECTOR	PROGRAMAS	PROYECTOS	METAS 2012-2015	LINEA BASE	NOMBRE DEL INDICADOR	INVERSIÓN (miles \$)						RESPONSABLE
							TRANSF SECTOR ELCTRICO		COFINANCIACION		OTROS		
							PPTO PROGRAMADO	PPTO EJECUTADO	PPTO PROGRMADO	PPTO EJECUTADO	PPTO PROGRAMA DO	PPTO EJECUTA DO	
TERRITORIO Y AMBIENTE			Crear y conformar un Comité veedor de la Política Ambiental Municipal.	1	Comité conformado.	0		0	0	0		Planeación y oficina de Desarrollo Económico	
			Gestionar la formulación del Plan de Ordenamiento de la Microcuenca del Rio Tafetanes	40%	POMCA del Rio Tafetanes Gestionado.	2.200		0	0	0		Planeación y oficina de Desarrollo Económico	
			3.2.1.3. Sistemas de Información Agroambiental	Estructurar y mantener el Sistema de Información Agroambiental	0%	Sistema de Información Agroambiental, estructurado y actualizado.	5.714				0		Planeación y oficina de Desarrollo Económico
		3.2.2. Manejo de ecosistemas Estratégicos	3.2.2.1. Adquisición de áreas de Interés estratégico para la conservación del recurso hídrico	Aumentar en 30 hectáreas de terrenos adquiridos para la protección de las microcuencas de acueductos durante el cuatrienio.	0%	Hectáreas de terrenos adquiridos	20.850					0	Planeación y oficina de Desarrollo Económico
			3.2.2.2. Conservación, protección y reforestación de microcuencas.	Incrementar en un 30% los acueductos veredales con procesos de protección de sus microcuencas durante el cuatrienio.	0%	% de Acueductos veredales con microcuencas protegidas.	5.000			0	0	0	Planeación y oficina de Desarrollo Económico
			3.2.2.3. Reforestación para el aprovechamiento forestal.	Establecer nuevas hectáreas con especies forestales para su aprovechamiento.	0	N° de Hectáreas establecidas.	5.000			0	0	5.000	Planeación y oficina de Desarrollo Económico
			3.2.2.4. Gestionar la implementación de los Planes de Ordenamiento de las Microcuencas - POMCAS Calderas y Minitas.	Avanzar en el cumplimiento de las acciones proyectadas en los Planes de Ordenamiento de las Microcuencas - POMCAS Calderas y Minitas en el cuatrienio.	35%	% de cumplimiento de las acciones proyectadas en los Planes de Ordenamiento de las Microcuencas - POMCAS Calderas y Minitas.	0			17.000		0	Planeación y oficina de Desarrollo Económico

MUNICIPIO DE GRANADA PLAN DE DESARROLLO 2012-2015 "TEJIENDO TERRITORIO PARA VIVIR EN COMUNIDAD".



ALCALDIA MUNICIPAL

Versión:	02
Fecha:	04/01/2010

LINEA PROGRAMATICA	SECTOR	PROGRAMAS	PROYECTOS	METAS 2012-2015	LINEA BASE	NOMBRE DEL INDICADOR	INVERSIÓN (miles \$)						RESPONSABLE
							TRANSF SECTOR ELCTRICO		COFINANCIACION		OTROS		
							PPTO PROGRAMADO	PPTO EJECUTADO	PPTO PROGRAMADO	PPTO EJECUTADO	PPTO PROGRAMADO	PPTO EJECUTADO	
		3.2. AMBIENTE					50.764		17.000	0	25.000		
		3.3.1. Ampliación y Mantenimiento de la Red vial del Municipio	3.3.1.1. Mantenimiento de 145 Kilómetros de Red vial terciaria.	Realizar el mantenimiento a los 145 Kilómetros de Red vial terciaria, en coordinación con las Juntas de Acción Comunal.	0	N° de Kilometros de la Red vial terciaria con mantenimiento.	17.000		0	0	0	Infraestructura y Vivienda	
			3.3.1.2. Recuperación y mantenimiento de caminos veredales.	Convites comunitarios	0	N° de caminos veredales con mantenimiento.	0		0	0	0	Infraestructura y Vivienda	
			3.3.1.3. Gestionar la apertura de 9 kilómetros de vías terciarias.	Gestionar la construcción de 9 kilómetros de vías en la veredas Reyes, El Jardin, Los Medios, La Merced, El tablazo, La Arenosa, Malpaso, Quebradona Arriba, Vahitos, El Vergel.	0	N° de kilometros vias gestionados.	0		0	0	0	Infraestructura y Vivienda	
			3.3.1.4. Gestionar la construcción de 4 puentes.	Gestionar la construcción de 4 puentes con prioridad el puente de las Playas	0	N° de puentes construidos	0		80.000	0	0	Infraestructura y Vivienda	
			3.3.1.5. Intervención de 4 puentes.	Reparación de 4 puentes.	0	N° de puentes reparados.	10.000		0	0	0	Infraestructura y Vivienda	
			3.3.1.6. Gestionar la pavimentación de la vía Granada- San Carlos.	Realizar las gestiones para la pavimentación de la Vía Granada San Carlos.	0%	Gestión realizada para la pavimentación de la Vía Granada-San Carlos.	0		0	0	0	Alcalde Municipal y Srío de Infraestructura y Vivienda	
	3.3. TRANSPORTE		3.3.1.7. Gestionar el mantenimiento de las vías secundarias.	Gestionar el mantenimiento de las vías: El Santuario - Granada, Granada - Cocorná, La Honda - La Sonadora - Guatapé.	0%	Gestión realizada para el mantenimiento de las vías secundarias: El Santuario- Granada, Granada - Cocorná, La Honda - La Sonadora - Guatapé.	0		0	0	0	Alcalde Municipal y Srío de Infraestructura y Vivienda	

MUNICIPIO DE GRANADA PLAN DE DESARROLLO 2012-2015 "TEJIENDO TERRITORIO PARA VIVIR EN COMUNIDAD".



ALCALDIA MUNICIPAL

Versión:	02
Fecha:	04/01/2010

LINEA PROGRAMATICA	SECTOR	PROGRAMAS	PROYECTOS	METAS 2012-2015	LINEA BASE	NOMBRE DEL INDICADOR	INVERSIÓN (miles \$)						RESPONSABLE
							TRANSF SECTOR ELCTRICO		COFINANCIACION		OTROS		
							PPTO PROGRAMADO	PPTO EJECUTADO	PPTO PROGRAMADO	PPTO EJECUTADO	PPTO PROGRAMADO	PPTO EJECUTADO	
			3.3.1.8. Gestionar el transporte diario para el Corregimiento de Santa Ana.	Realizar las gestiones para el transporte diario para el Corregimiento de Santa Ana.	0	Gestión realizada para la prestación del servicio de transporte diario a Santa Ana.	0		0	0	0	Srio de Infraestructura y Vivienda	
			3.3.1.9. Mejoramiento de la infraestructura vial y equipamientos para la prestación de los servicios que beneficien directamente a las víctimas que retornen o se reubiquen en sus territorios, en concordancia con los principios de seguridad, voluntariedad y dignidad.	Recuperar 145 kilómetros de infraestructura vial.	0%	N° de Kilómetros de infraestructura vial recuperados.	0			0	313.000	Srio de Infraestructura y Vivienda	
				Recuperar los equipamientos para la prestación de los servicios de educación y salud en las veredas de las cuencas del municipio afectadas por el conflicto y el desplazamiento.	3%	N° de equipamientos de educación y salud recuperados.	3.000		0	0	0	Srio de Infraestructura y Vivienda	
		3.3.2. Mantenimiento y Mejoramiento de la Red vial Urbana.	3.3.2.1. Realizar mantenimiento y mejoramiento de 300 metros de la red vial Urbana.	Mantenimiento y mejoramiento de 300 metros de la red vial Urbana.	0	N° de metros red vial urbana con mantenimiento.	0		0	0	200.000	Infraestructura y Vivienda	
			3.3.2.1. Realizar la Señalización de las vías urbanas y Rurales.	Realizar la Señalización Vial.	0%	Señalización vial realizada.	0		0	0	0	Infraestructura y Vivienda	
3.3.TRANSPORTE							30.000		80.000	0	513.000		
		3.4.1.Mantenimiento y Mejoramiento de los Edificios públicos.	3.4.1.1. Mantenimiento y adecuación de escenarios culturales.	Realizado el mantenimiento y adecuación de escenarios culturales.	0	N° de escenarios y espacios culturales en buen estado.	5.000		0	0	0	Infraestructura y Vivienda	

MUNICIPIO DE GRANADA PLAN DE DESARROLLO 2012-2015 "TEJIENDO TERRITORIO PARA VIVIR EN COMUNIDAD".



Versión:	02
Fecha:	04/01/2010

LINEA PROGRAMÁTICA	SECTOR	PROGRAMAS	PROYECTOS	METAS 2012-2015	LINEA BASE	INVERSIÓN (miles \$)						RESPONSABLE	
						NOMBRE DEL INDICADOR	TRANSF SECTOR ELCTRICO		COFINANCIACION		OTROS		
							PPTO PROGRAMADO	PPTO EJECUTADO	PPTO PROGRAMADO	PPTO EJECUTADO	PPTO PROGRAMADO		PPTO EJECUTADO
3.4. EQUIPAMIENTO TERRITORIAL		3.4.1.2. Mantenimiento y adecuación de escenarios Deportivos.	Realizado el mantenimiento y la adecuación de escenarios Deportivos.	0	N° Escenarios deportivos en buen estado.	5.000		0	0	0		Infraestructura y Vivienda	
		3.4.1.3. Realizar la adecuación, ampliación y mantenimiento del palacio municipal.	Realizada la adecuación, ampliación y mantenimiento del palacio municipal.	0	Palacio municipal adecuado y en buenas condiciones.	5.000		0	0	0		Infraestructura y Vivienda	
		3.4.2. Adecuación y mantenimiento del equipamiento municipal.	3.4.2.1. Mantenimiento de parques y espacios públicos.	Realizar el mantenimiento de 15 parques.	0	N° de parques con mantenimiento.	0		0	0	0		Infraestructura y Vivienda
				3.4.2.2. Actualización de la nomenclatura urbana.	Realizar la actualización de la nomenclatura.	0%	Nomenclatura actualizada.	0		0	0	0	
3.4.2.3. Mantenimiento y expansión del servicio de Alumbrado Público.	Mantener en buen estado de funcionamiento del alumbrado público.			100%	Alumbrado público funcionando.	0		0	0	0		Infraestructura y Vivienda	
3.4.2.4. Sistema de gas domiciliario para la zona urbana del municipio.	Gestión ante las empresas públicas y privadas para los estudios e instalación de gas domiciliario en la zona urbana.	Estudios para la instalación de gas domiciliario en el municipio.	0%		0		0	0	0		Infraestructura y Vivienda- Planeación y Empresa de Servicios públicos.		
3.4. EQUIPAMIENTO TERRITORIAL						15.000		0	0	0			
3.5. RIESGO	3.5.1. Gestión del Riesgo -Prevención, atención y recuperación de desastres.	3.5.1.1. Fortalecimiento del Sistema Municipal para la Prevención, Atención y Recuperación de Desastres.	Consolidar el funcionamiento del Comité Local de Prevención y Atención de Desastres - CLOPAD.	0%	Consolidar el funcionamiento del Comité Local de Prevención y Atención de Desastres CLOPAD.	0		0	0	0		Planeación, Infraestructura y oficina de Desarrollo Económico	

MUNICIPIO DE GRANADA PLAN DE DESARROLLO 2012-2015 "TEJIENDO TERRITORIO PARA VIVIR EN COMUNIDAD".



Versión:	02
Fecha:	04/01/2010

LINEA PROGRAMATICA	SECTOR	PROGRAMAS	PROYECTOS	METAS 2012-2015	LINEA BASE	NOMBRE DEL INDICADOR	INVERSIÓN (miles \$)						RESPONSABLE
							TRANSF SECTOR ELCTRICO		COFINANCIACION		OTROS		
							PPTO PROGRAMADO	PPTO EJECUTADO	PPTO PROGRAMADO	PPTO EJECUTADO	PPTO PROGRAMA DO	PPTO EJECUTA DO	
	3.5. GESTION DE RIESGO			Brindar capacitación y sensibilización comunitaria al 60 % de la población sobre Gestión del Riesgo.	0%	% de población capacitada sobre Gestión del riesgo.	0		0	0	0	0	Planeación, Infraestructura y oficina de Desarrollo Económico
				Actualización del Plan de Emergencia y Contingencia.	0%	% de actualización del Plan de Emergencia y Contingencia.	0		0	0	0	0	Planeación, Infraestructura y oficina de Desarrollo Económico
				Prevenir y atender situaciones de desastre.	0%	N° de situaciones de desastre atendidas.	0		0	0	0	0	Planeación, Infraestructura y oficina de Desarrollo Económico
				Apoyar el funcionamiento del Cuerpo de Bomberos.	0	Cuerpo de Bomberos apoyado.	0		0	0	0	0	Planeación, Infraestructura y oficina de Desarrollo Económico
				3.5. GESTION DE RIESGO			0		0	0	0	0	
	3.6. VIVIENDA	3.6.1. Vivienda Digana para las Familias del Municipio.	3.6.1.1. Adecuación, mejoramiento y saneamiento básico de Vivienda urbana y rural para la población víctima del conflicto.	Realizar 300 mejoramientos de vivienda a nivel urbano y rural.	0	N° de Viviendas Mejoradas.	0		0	0	0	0	Srio de Infraestructura y Vivienda
			3.6.1.2. Construcción de Viviendas nuevas Integrales para hogares afectados por ola invernal.	Formulación y ejecución de proyectos para la construcción de 101 vivienda nueva en la zona urbana y rural del municipio.	0	N° de viviendas nuevas construidas.	0		0	0	0	0	Srio de Infraestructura y Vivienda
			3.6.1.3. Reubicación de viviendas que se encuentran en zonas del alto riesgo a nivel urbano y rural.	Reubicar 30 viviendas localizadas en zonas del alto riesgo.	0	N° de viviendas reubicadas.	7.000		0	0	0	0	Srio de Infraestructura y Vivienda

MUNICIPIO DE GRANADA PLAN DE DESARROLLO 2012-2015 "TEJIENDO TERRITORIO PARA VIVIR EN COMUNIDAD".



Versión:	02
Fecha:	04/01/2010

LINEA PROGRAMÁTICA	SECTOR	PROGRAMAS	PROYECTOS	METAS 2012-2015	LINEA BASE	NOMBRE DEL INDICADOR	INVERSIÓN (miles \$)						RESPONSABLE
							TRANSF SECTOR ELCTRICO		COFINANCIACION		OTROS		
							PPTO PROGRAMADO	PPTO EJECUTADO	PPTO PROGRAMADO	PPTO EJECUTADO	PPTO PROGRAMADO	PPTO EJECUTADO	
			3.6.1.4. Desarrollar proyecto de titularización de tierras y viviendas en la zona rural y urbana.	Desarrollado un proyecto de titularización de tierras y viviendas en la zona rural y urbana.	0%	Proyecto de titularización de predios y viviendas desarrollado.	0		0	0	0		Srio de Infraestructura y Vivienda
			3.6.1.5. Construcción de Vivienda para población víctima de conflicto armado.	Incluir 99 hogares víctimas de conflicto en programas de construcción de vivienda nueva.	0	N° de hogares de víctimas del conflicto que acceden a vivienda nueva.	30.000		0	0	0		Srio de Infraestructura y Vivienda
			3.6.1.6. Reconstrucción de viviendas para la población víctima del conflicto en procesos de retorno y reubicación.	Incluir 75 hogares víctimas de conflicto en programas de reconstrucción de vivienda.	0	N° de hogares víctimas del conflicto que acceden a reconstrucción y/o adecuación de vivienda	0		0	0	0		Srio de Infraestructura y Vivienda
			3.6.1.7. Titulación y legalización de predios de propietarios víctimas del conflicto.	Apoyar la legalización y formalización de los predios de 200 propietarios víctimas del conflicto.	0	N° de propietarios víctimas que acceden a la legalización y formalización de sus predios.	0		0	0	0		Sria Gobierno y Sria de Planeación.
		3.6. VIVIENDA					37.000		0	0	0		
SUBT. TERRITORIO Y AMBIENTE							223.864		200.944	0	538.000		
4.1 DESARROLLO INSTITUCIONAL		4.1.1. Fortalecimiento de la imagen institucional y administrativa.	4.1.1.1 Mejorar los métodos de comunicación externa e imagen institucional (En sintonía con la Alcaldía).	Brindar información sobre la gestión institucional al 100 % de la población a través de los diferentes medios.	100%	% de población que accede a la información sobre gestión institucional.	0		0	0	0		Gobierno -Hacienda -Planeación
			4.1.1.2. Dotación y mantenimiento de las dependencias del Municipio.	Dotar de elementos de consumo y realizar mantenimiento a las cuatro dependencias del municipio para la eficiente prestación los servicios a la comunidad.	4	N° de dependencias dotadas y con mantenimiento.	0		0	0	0	0	



Versión:	02
Fecha:	04/01/2010

LINEA PROGRAMÁTICA	SECTOR	PROGRAMAS	PROYECTOS	METAS 2012-2015	LINEA BASE	NOMBRE DEL INDICADOR	INVERSIÓN (miles \$)						RESPONSABLE
							TRANSF SECTOR ELCTRICO		COFINANCIACION		OTROS		
							PPTO PROGRAMADO	PPTO EJECUTADO	PPTO PROGRAMADO	PPTO EJECUTADO	PPTO PROGRAMADO	PPTO EJECUTADO	
4. DESARROLLO INSTITUCIONAL Y COMUNITARIO			4.1.1.3.Dotación, actualización y mantenimiento de Herramientas tecnológicas.	Adquirir tres equipo de computo por año para actualizar los sistemas de información.	0	Nº de equipo de computo adquiridos.	0		0	0	0	Gobierno -Hacienda Planeación	
				Actualizar el sistema de información financiero y contable.	100%	Sistema de Información financiero y contable actualizados.	0		0	0	0	Gobierno -Hacienda Planeación	
				Realizar mantenimiento preventivo y correctivos al 100% de los equipos e instrumentos tecnológicos.	100%	% equipos e intrumentos tecnológicos con mantenimiento.	0		0	0	0	Gobierno -Hacienda Planeación	
				4.1.1.4. Actualización e implementación de sistemas de información.	Implementar el uso de las tablas de retención documental en el 100% de las dependencias del municipio.	0%	% de dependencias que hacen uso de las tablas de retención documental.	0		0	0	0	Gobierno -Hacienda Planeación - archivo
					Realizar la depuración y organización del 100 % de los archivos del municipio aplicando las tablas de valoración documental.	0%	% de archivos municipales depurados y organizados.	0		0	0	0	Gobierno -Hacienda Planeación - archivo
					Realizar la actualización del Sistema de Gestión Documental.	100%	% de actualización del sistema de Gestión Documental.	0		0	0	0	Gobierno -Hacienda Planeación
					Mantener actualizados el 100% de los registros del SISBEN.	100%	% de actualización de los registros del SISBEN.	0		0	0	0	Gobierno -Hacienda Planeación

MUNICIPIO DE GRANADA PLAN DE DESARROLLO 2012-2015 "TEJIENDO TERRITORIO PARA VIVIR EN COMUNIDAD".




ALCALDIA MUNICIPAL

Versión:	02
Fecha:	04/01/2010

LINEA PROGRAMÁTICA	SECTOR	PROGRAMAS	PROYECTOS	METAS 2012-2015	LINEA BASE	NOMBRE DEL INDICADOR	INVERSIÓN (miles \$)						RESPONSABLE
							TRANSF SECTOR ELCTRICO		COFINANCIACION		OTROS		
							PPTO PROGRAMADO	PPTO EJECUTADO	PPTO PROGRAMADO	PPTO EJECUTADO	PPTO PROGRAMADO	PPTO EJECUTADO	
				Realizar la Actualización Catastral del municipio.	0%	Actualización catastral realizada.	0		0	0	0	Gobierno -Hacienda Planeación	
			4.1.1.5. Implementación y desarrollo del sistema de Control Interno y gestión de Calidad.	Ejecutar el sistema de control interno en un 95%.	40%	% de avance en la ejecución del Sistema de Control interno.	0		0	0	0	Gobierno -Hacienda Planeación	
				Lograr la certificación en gestión de calidad del 30% de procesos de la entidad territorial.	0%	% de procesos certificados en gestión de la calidad	0		0	0	0	Gobierno -Hacienda Planeación	
			4.1.1.6. Plan de capacitación, bienestar social e incentivos.	Brindar capacitación al 100% de los servidores públicos de la administración en temas de su competencia.	100%	% de servidores públicos capacitados en temas de su competencia.	0		0	0	0	Gobierno -Hacienda Planeación	
				Ejecutar el Plan de Bienestar social e incentivos.	100%	% de avance en la ejecución del plan de Bienestar social e incentivos.	0		0	0	0	Gobierno -Hacienda Planeación	
		4.1.2. Fortalecimiento Fiscal y financiero del municipio	4.1.2.1. Gestionar la construcción de la microcentral la Cascada	Estructurar el plan financiero para la construcción de la microcentral la Cascada	0%	Plan financiero para la construcción de la microcentral la Cascada.	0		0	0	0	Alcalde Municipal y Srío de Infraestructura y Vivienda y Gerente de la Empresa de Servicios Públicos.	
			4.1.2.2. Gestión del pasivo pensional del municipio	Realizar el cálculo del valor real de pasivo pensional y prestacional	0%	Pasivo pensional y prestacional calculado.	0		0	0	0	Gobierno -Hacienda Planeación - archivo	

MUNICIPIO DE GRANADA PLAN DE DESARROLLO 2012-2015 "TEJIENDO TERRITORIO PARA VIVIR EN COMUNIDAD".



Versión:	02
Fecha:	04/01/2010

LINEA PROGRAMATICA	SECTOR	PROGRAMAS	PROYECTOS	METAS 2012-2015	LINEA BASE	INVERSIÓN (miles \$)						RESPONSABLE	
						NOMBRE DEL INDICADOR	TRANSF SECTOR ELCTRICO		COFINANCIACION		OTROS		
							PPTO PROGRAMADO	PPTO EJECUTADO	PPTO PROGRAMADO	PPTO EJECUTADO	PPTO PROGRAMA DO		PPTO EJECUTADO
				Realizar el trámite para el cobro de bonos pensionales y cuotas partes jubilatorias.	5	N° de bonos pensionales tramitados y cobrados. N° de cuotas partes jubilatorias tramitadas y cobradas.	0		0	0	0	Gobierno -Hacienda Planeación	
			4.1.2.3. Identificación y valoración individual de los bienes muebles e inmuebles del municipio.	Realizar la identificación y valoración individual del 80% de los bienes muebles e inmuebles del municipio.	50%	% de bienes muebles e inmuebles del municipio identificados y valorados.	0		0	0	0	Gobierno -Hacienda Planeación	
			4.1.2.4. Actualización y ajuste del Código de Rentas Municipales.	Realizar la actualización e implementación del Código de Rentas Municipales.	0%	% Código de Rentas Municipales actualizado e implementado.	0		0	0	0	Gobierno -Hacienda Planeación	
	4.1.3. Fortalecimiento de los Instrumentos de las instancias de planificación del municipio.		4.1.3.1. Planificación, seguimiento y evaluación de la Gestión Pública Territorial.	Formulación y seguimiento del Plan de Desarrollo Municipal.	0%	% Plan de Desarrollo Municipal formulado y con seguimiento.	0		0	0	0	Gobierno -Hacienda Planeación	
				Llevar el registro y hacer seguimiento al 100% de los proyectos, a través del Banco de Programas y proyectos de Inversión Municipal.	0%	% de proyectos de inversión Municipal registrados y con seguimiento.	0		0	0	19.000	Gobierno -Hacienda Planeación	
				Actualización del Esquema de Ordenamiento Territorial.	60%	Esquema de Ordenamiento Territorial actualizado.	0		0	0	0	Gobierno -Hacienda Planeación	

MUNICIPIO DE GRANADA PLAN DE DESARROLLO 2012-2015 "TEJIENDO TERRITORIO PARA VIVIR EN COMUNIDAD".



Versión:	02
Fecha:	04/01/2010


LINEA PROGRAMÁTICA	SECTOR	PROGRAMAS	PROYECTOS	METAS 2012-2015	LINEA BASE	NOMBRE DEL INDICADOR	INVERSIÓN (miles \$)						RESPONSABLE
							TRANSF SECTOR ELCTRICO		COFINANCIACION		OTROS		
							PPTO PROGRAMADO	PPTO EJECUTADO	PPTO PROGRAMADO	PPTO EJECUTADO	PPTO PROGRAMADO	PPTO EJECUTADO	
			4.1.3.2. Fortalecimiento de las instancias de Planificación del municipio.	Fortalecer el funcionamiento del Consejo Territorial de Planeación.	1	Consejo Territorial de Planeación funcionando.	0		0	0	0		Gobierno -Hacienda Planeación
			4.1.3.3. Actualización de la estratificación socioeconómica.	Mantener actualizada la estratificación socioeconómica del municipio.	1	Estratificación socioeconómica actualizada.	0		0	0	6.000		Gobierno -Hacienda Planeación
4.1. DESARROLLO INSTITUCIONAL							0		0	0	25.000		
	4.2. PARTICIPACIÓN Y DESARROLLO COMUNITARIO	4.2.1. Promoción de la participación y control social.	4.2.1.1. Apoyo a las organizaciones sociales y Comunitarias legalmente constituidas e instancias de participación para el ejercicio de sus funciones y desarrollo del objeto social.	Apoyar el 100 % de las organizaciones sociales y Comunitarias legalmente constituidas e instancias de participación.	100%	% de organizaciones e instancias de participación apoyadas.	0		0	0	0		Gobierno y Desarrollo Comunitario
			4.2.1.2. Fortalecimiento de las Veedurías Ciudadanas	Fortalecer el funcionamiento de las Veedurías Ciudadanas	0%	Veedurías Ciudadanas Fortalecidas y funcionando activamente.	0		0	0	0		Gobierno -Hacienda Planeación
			4.2.1.3. Asesoría, Orientación y capacitación a las Juntas de Acción Comunal y organizaciones sociales para consolidar procesos de participación comunitaria.	Brindar asesoría y asistencia al 100% de las Juntas de Acción Comunal y organizaciones sociales para consolidar procesos de participación comunitaria.	100%	% de Juntas de Acción Comunal y organizaciones sociales con asesoría y Orientación.	0		0	0	0		Gobierno y Desarrollo Comunitario



Versión:	02
Fecha:	04/01/2010

LINEA PROGRAMATICA	SECTOR	PROGRAMAS	PROYECTOS	METAS 2012-2015	LINEA BASE	NOMBRE DEL INDICADOR	INVERSIÓN (miles \$)						RESPONSABLE		
							TRANSF SECTOR ELCTRICO		COFINANCIACION		OTROS				
							PPTO PROGRAMADO	PPTO EJECUTADO	PPTO PROGRAMADO	PPTO EJECUTADO	PPTO PROGRAMADO	PPTO EJECUTADO			
				Apoyo al programa Formación de Formadores para la Acción Comunal.	100%	Programa Formación de formadores apoyado.	0		8.000	0		0		Gobierno y Desarrollo Comunitario	
			4.2.1.4. Rendición Pública de Cuentas con participación comunitaria.	Realizar siete jornadas de rendición publica de cuentas.	0	N° de jornadas de rendición pública de cuentas realizada.	0		0	0		2.000		Gobierno y Desarrollo Comunitario	
4.2. PARTICIPACIÓN Y DESARROLLO COMUNITARIO							0		8.000	0		2.000			
SUBT. DESARROLLO INSTITUCIONAL Y COMUNITARIO							0		8.000	0		27.000			
BILIDAD Y CONVIVENCIA CIUDADANA	5.1. JUSTICIA	5.1.1 Promoción y protección de los Derechos Humanos y el Derecho Internacional Humanitario.	5.1.1.1. Estructuración e Implementación de una cátedra sobre Derechos Humanos dirigida a los Establecimientos Educativos, Instituciones y Organizaciones sociales.	Diseñar y desarrollar una cátedra sobre Derechos Humanos.	0	Cátedra sobre Derechos Humanos desarrollada.	0		0	0		0		Gobierno, Inspección, Comisaría	
			5.1.1.2. Plan Integral de Seguridad y Convivencia Ciudadana.	Realizar la actualización y desarrollo del Plan Integral de Seguridad y Convivencia Ciudadana.	80%	% de avance en el desarrollo del Plan Integral de Seguridad y Convivencia Ciudadana.	0		0	0	0		0		Gobierno, Inspección, Comisaría
			5.1.1.3. Actualización e implementación del Manual de Convivencia Ciudadana.	Realizar la actualización y aplicación del Manual de Convivencia.	60%	% de población de acoge las normas del manual de convivencia ciudadana.	0		0	0	0		0		Gobierno, Inspección, Comisaría

MUNICIPIO DE GRANADA PLAN DE DESARROLLO 2012-2015 "TEJIENDO TERRITORIO PARA VIVIR EN COMUNIDAD".



Versión:	02
Fecha:	04/01/2010

LINEA PROGRAMÁTICA	SECTOR	PROGRAMAS	PROYECTOS	METAS 2012-2015	LINEA BASE	INVERSIÓN (miles \$)						RESPONSABLE	
						NOMBRE DEL INDICADOR	TRANSF SECTOR ELCTRICO		COFINANCIACION		OTROS		
							PPTO PROGRAMADO	PPTO EJECUTADO	PPTO PROGRAMADO	PPTO EJECUTADO	PPTO PROGRAMADO		PPTO EJECUTADO
5. GOBERNAR		5.1.2. Prevención y control de la violencia y la reincidencia a acciones ilegales.	5.1.1.4. Prevención para la seguridad y la convivencia ciudadana.	Realizar dos campañas de prevención para la seguridad y la convivencia ciudadana por año.	4	N° de campañas para la prevención, la seguridad y la convivencia ciudadana realizadas.	0		0	0	0	Gobierno, Inspección, Comisaría	
			5.1.2.1. Implementar estrategias de sensibilización en el período de Gobierno para prevenir y motivar la denuncia frente a eventos de maltrato, abuso o explotación sexual a niños, niñas y adolescentes, abandono de menores.	Realizar 8 jornadas de sensibilización en el período de Gobierno para prevenir y motivar la denuncia frente a eventos de maltrato, abuso o explotación sexual a niños, niñas y adolescentes, abandono de menores.	0	N° de denuncias frente a eventos de maltrato, abuso o explotación sexual a niños, niñas y adolescentes, abandono de menores.	0		0	0	0	Gobierno, Inspección, Comisaría	
			5.1.2.2. Comunicación y pedagogía para la prevención de la violencia intrafamiliar, sexual y de género.	Disminuir el N° de casos de violencia intrafamiliar, sexual y de género.	26	N° de casos de violencia intrafamiliar, sexual y de género.	0		0	0	0	Gobierno, Inspección, Comisaría	
			5.1.2.3. Motivación a la denuncia y prevención de la violencia, el trabajo infantil y del ingreso de niños, niñas, adolescentes y jóvenes a acciones ilegales.	Disminuir el N° de niños, niñas, adolescentes y Jóvenes involucrados en actividades de ilegales como transporte y venta de drogas ilícitas, microtráfico y microextorsión.	10	N° de niños, niñas, adolescentes y Jóvenes involucrados en actividades de ilegales.	0		0	0	0	Gobierno, Inspección, Comisaría	
			5.1.2.4. Implementación del Hogar de paso.	Realizar la implementación del Hogar de paso.	0	Hogar de paso funcionando.	0		0	0	0	Gobierno, Inspección, Comisaría	
			5.1.3. Fortalecimiento institucional para la seguridad y la convivencia ciudadana.	5.1.3.1. Fortalecimiento de la Comisaría de Familia.	Atender y tramitar, según las competencias el 100% de los casos de violencia intrafamiliar y restablecimiento de derechos de niñez infancia y adolescencia.	100%	% de casos atendidos y tramitados.	0		0	0	0	Gobierno, Inspección, Comisaría

MUNICIPIO DE GRANADA PLAN DE DESARROLLO 2012-2015 "TEJIENDO TERRITORIO PARA VIVIR EN COMUNIDAD".



Versión:	02
Fecha:	04/01/2010

LINEA PROGRAMÁTICA	SECTOR	PROGRAMAS	PROYECTOS	METAS 2012-2015	LINEA BASE	NOMBRE DEL INDICADOR	INVERSIÓN (miles \$)						RESPONSABLE
							TRANSF SECTOR ELCTRICO		COFINANCIACION		OTROS		
							PPTO PROGRAMADO	PPTO EJECUTADO	PPTO PROGRAMADO	PPTO EJECUTADO	PPTO PROGRAMADO	PPTO EJECUTADO	
			5.1.3.2. Apoyo a las acciones de la fuerza pública.	Apoyar las acciones de la fuerza pública.	100%	% de Acciones de la fuerza pública Apoyadas.	0		0	0	0	Gobierno, Inspección, Comisaría	
			5.1.3.3. Apoyar el Plan Integral de Acción contra minas antipersona y Munición sin explotar.	Apoyado el Plan Integral de Acción contra minas antipersona y Munición sin explotar.	0	Un Plan Integral de Acción contra Minas antipersona y Munición sin explotar actualizado y socializado.	0		0	0	0	Gobierno, Inspección, Comisaría	
			5.1.3.4. Orientación e información a las comunidades para prevenir y mitigar situaciones de violencia que causen desplazamiento.	Realizar 12 jornadas de orientación y capacitación a la población sobre Derechos Humanos y los mecanismos jurídicos e institucionales para afrontar las situaciones de riesgo frente a la violencia y conflicto.	0	N° de Jornada de Orientación y capacitación realizadas.	0		0	0	0	Srta de Gobierno, Personería y Autoridades de la Fuerza Pública UCAD	
			5.1.3.5. Protección de la Vida, la Integridad, la Libertad y la seguridad personal de las víctimas.	Mantener y desarrollar planes de contingencia por parte de la Fuerza Pública para garantizar la seguridad y la convivencia.	1	N° de Planes de contingencia desarrollados.	0		0	0	0	Srta de Gobierno, Personería y Autoridades de la Fuerza Pública	
				Desarrollar acciones para preservar y proteger la integridad personal y evitar que se vulnere la seguridad e integridad de la víctimas.	100%	% de personas víctimas que reciben protección en cuanto a su seguridad e integridad personal.	0		0	0	0	Srta de Gobierno, Personería y Autoridades de la Fuerza Pública	
5. GOBERNABILIDAD Y CONVIVENCIA CIUDADANA							0		0	0	0		
TOTAL GENERAL							261.000		391.104	0	1.899.300		



LINEA PROGRAMÁTICA	SECTOR	PROGRAMAS	PROYECTOS	METAS 2012-2015	LINEA BASE	II
						NOMBRE DEL INDICADOR
1.1. EDUCACION - COBERTURA	1.1.1. Los niños, niñas y jóvenes en el Sistema Educativo.	1.1.1.1. Acceso educativo para la niñez, la infancia, la adolescencia y la Juventud.	Aumentar al 60 % la cobertura en preescolar durante el período de Gobierno.	50,87%	Cobertura en preescolar en el municipio.	
			Aumentar al 100 % la cobertura primaria durante el período de Gobierno.	95,23%	Cobertura en primaria en el municipio.	
			Mantener en un 100 % la cobertura en básica secundaria durante el período de Gobierno.	100%	Cobertura en básica secundaria en el municipio.	
			Aumentar al 85 % la cobertura de la Media durante el período de Gobierno.	78,20%	Cobertura en Media en el municipio.	
	1.1.2. Bienestar estudiantil para la permanencia de los niños, niñas y adolescentes en el sistema educativo.	1.1.2.1. Fortalecimiento de los Restaurantes Escolares.	Atender 1.207 niños y niñas en los restaurantes Escolares.	1207	Niños, niñas, adolescentes beneficiados con los restaurantes escolares.	
			1.1.2.2. Servicios de transporte Escolar para estudiantes de la Zona rural.	Atender 140 de la zona rural con el servicio de transporte escolar.	100	Niños, niñas, adolescentes beneficiados con el servicio de transporte escolar.



LINEA PROGRAMÁTICA	SECTOR	PROGRAMAS	PROYECTOS	METAS 2012-2015	LINEA BASE	II
						NOMBRE DEL INDICADOR
1. DESARROLLO HUMANO Y SOCIAL		1.1.3. Acceso Educativo para Población vulnerable.	1.1.3.1. Atención a la población con necesidades Educativas especiales.	Atender el 100% de los niños, niñas y jóvenes en edad escolar con necesidades educativas especiales, incluyendo víctimas.	103	Niños, Niñas y jóvenes en edad escolar con necesidades educativas especiales atendidos.
			1.1.3.2. Atención a niños, niñas y jóvenes afectados por la violencia con los programas de educación y bienestar estudiantil.	Atender el 100% de los niños, niñas y jóvenes afectados por la violencia.	1980	Niños, niñas, adolescentes y jóvenes afectados por la violencia atendidos en el Sistema Educativo.
			1.1.3.3. Capacitación a docentes sobre metodologías apropiadas para la atención a la población con necesidades educativas especiales y/o en situación de discapacidad.	60 docentes capacitados en metodologías apropiadas para la atención a la población con necesidades educativas especiales.	3	Docentes capacitados en metodologías apropiadas para la atención a la población con necesidades educativas especiales.
		1.1.4. Alfabetización y educación básica para jóvenes y adultos.	1.1.4.1. Disminución del Analfabetismo en el municipio.	Disminuir la tasa de analfabetismo en el municipio.	6,0%	Tasa de analfabetismo (personas entre 15 y 24 años).
		1.1.5. Mejores ambientes de aprendizaje para una educación con calidad.	1.1.5.1. Mantenimiento y adecuación de la infraestructura Educativa.	Reparación y adecuación de la sede Jesús María Yepes de la Instución Educativa Jorge Alberto Gómez Reparada en sus Etapas I y II.	40%	Sede Jesús María Yepes de la Instución Educativa Jorge Alberto Gómez Reparada en sus Etapas I y II.
				Mantenimiento de las instalaciones educativas de las Instituciones y los Centros Educativos Rurales.	4	Centros Educativos con mantenimiento en la zona Rural.



LINEA PROGRAMÁTICA	SECTOR	PROGRAMAS	PROYECTOS	METAS 2012-2015	LINEA BASE	II
						NOMBRE DEL INDICADOR
				Adecuación de Bateria Sanitaria de la I.E. Jorge Alberto Gómez Gómez- Colegio Granada.	0	Bateria sanitaria de la IE Jorge Alberto Gómez Gómez - Colegio Granada.
				Realizar estudios y diseños para la ampliación de la infraestructura física de la Institución Educativa Jorge Alberto Gómez Gómez - Colegio Granada.	0	Estudios y diseños para la ampliación de la infraestructura física de la Institución Educativa Jorge Alberto Gómez Gómez - Colegio Granada realizados.
			1.1.5.2. Pago de servicios públicos de las instituciones educativas.	Pago de servicios públicos al 100% de las instituciones Educativas del municipio.	100%	Instituciones Educativas con pago de servicios públicos en el municipio.
		1.1.6. Planeación y articulación para una educación con calidad.	1.1.6.1. Mejoramiento de los Procesos Administrativos del Sector Educativo en el Municipio.	Mantener activa y funcionando la Junta Municipal de Educación.	1	Junta Municipal de Educación activa y funcionando.
				Actualización y ejecución de 43 PEI de las Instituciones y Centros Educativos del municipio.	10	PEI las Instituciones Educativas del municipio actualizados.
				Fortalecimiento del gobierno escolar en el 100% de las instituciones y Centros Educativos del municipio.	100%	% Gobiernos escolares funcionando activamente.



LINEA PROGRAMÁTICA	SECTOR	PROGRAMAS	PROYECTOS	METAS 2012-2015	LINEA BASE	II
						NOMBRE DEL INDICADOR
	1.1. EDUCACION - CALIDAD			Seguimiento a la Ejecución del 100% de los Planes de mejoramiento Institucional en cada año del periodo de Gobierno.	50%	% Planes de mejoramiento Institucional que tienen seguimiento.
		1.1.7.Motivados para estudiar con calidad.	1.1.7.1. Dotación de material didáctico y bibliográfico.	Dotar 43 Instituciones y Centros Educativos con material didactico y bibliográfico en el cuatrienio.	43	Instituciones y Centros Educativos dotados con material didactico y bibliográfico.
			1.1.7.2.Dotación de los establecimientos educativos con mobiliario.	Dotar al menos 10 Instituciones y Centros Educativos con mobiliario en el cuatrienio.	0	Instituciones y Centros Educativos dotados con mobiliario.
		1.1.8.Desarrollo de competencias para una educación con calidad.	1.1.8.1. Capacitación a docentes para la apropiación de estándares básicos en competencias.	Aumentar el N° de docentes capacitados en estándares básicos en competencias.	12	N° Docentes capacitados en estándares básicos de competencias.
			1.1.8.2. Implementación de programas complementarios que refuercen los conocimientos tendientes a mejorar los resultados en las pruebas de SABER.	Aumentar el N° de estudiantes con nivel de desempeño avanzado en las pruebas SABER.	ND	Estudiantes que presentan pruebas SABER con nivel de desempeño avanzado.



LINEA PROGRAMÁTICA	SECTOR	PROGRAMAS	PROYECTOS	METAS 2012-2015	LINEA BASE	II
						NOMBRE DEL INDICADOR
				Aumentar el N° de estudiantes con alto desempeño en las pruebas SABER en el cuatrienio.	ND	Estudiantes que presentan pruebas SABER con alto desempeño.
			1.1.8.3. Fortalecimiento de los programas transversales (sexualidad, Derechos Humanos, Ambiental, historia local) para el desarrollo de competencias.	Aumentar el N° de instituciones y Centros Educativos que tiene implementados los programas transversales (sexualidad, Derechos Humanos, Ambiental, historia local).	1	Numero de instituciones y Centros Educativos educativos que tienen implementados los programas transversales.
			1.1.8.4. Estructuración e implementación de la Cátedra de economía solidaria.	Estructurar y desarrollar la Cátedra de Economía Solidaria en el 100 % de los establecimientos Educativos del municipio.	0	Cátedra de economía solidaria estructurada y desarrollada.
			1.1.8.5. Vinulación de los padres de familia en los procesos de enseñanza -aprendizaje y formación integral a través de las Escuelas de Padres y Gobierno Escolar.	Aumentar el N° de padres de familia que participan activamente en las escuelas de padres y Gobierno Escolar de las instituciones y centros Educativos.	0	N° de padres de familia que participan activamente en las escuelas de padres y Gobierno Escolar.
		1.1.9. Desarrollo de competencias para una educación con calidad.	1.1.9.1. Formación y estímulo de los actores educativos.	Aumentar el N° de docentes y directivos docentes que participan en convocatorias de capacitación.	20	N° de docentes y directivos docentes que participan en convocatorias de capacitación.



LINEA PROGRAMÁTICA	SECTOR	PROGRAMAS	PROYECTOS	METAS 2012-2015	LINEA BASE	II
						NOMBRE DEL INDICADOR
	1.1. EDUCACION - PERTINENCIA	1.1.10. Educación para el trabajo y el desarrollo humano.	1.1.10.1. Apoyar dos programas de Educación Superior con Instituciones Educativas Formales.	Apoyar 2 programas de educación Superior.	0	N° de programas de Educación superior apoyados.
			1.1.10.2. Convenios con centros de Educación Técnica y Tecnológica.	Realizar el menos cuatro convenios para la educación tecnológica y profesional.	0	N° de convenios para la educación tecnológica y profesional realizados.
		1.1.11. Promoción del Bilingüismo.	1.1.11.1. Fortalecimiento del desarrollo de competencias en lengua extranjera.	Implementar laboratorios de bilingüismo en cinco instituciones educativas.	0	N° de instituciones educativas que tienen implementados los laboratorios de bilingüismo.
		1.1.12. La tecnología de la información y la comunicación en el aula de clase.	1.1.12.1. Dotación, mantenimiento y actualización de herramientas tecnológicas en los establecimientos educativos del municipio.	Dotar 8 Instituciones y Centros Educativos con equipos de computo y acceso a internet en el cuatrienio.	25	Instituciones y Centros Educativos dotados con equipos de computo y acceso a internet.
Mantener actualizados y en condiciones de funcionamiento los equipos y las herramientas tecnológicas de los establecimientos educativos del municipio.	80%			Equipos y herramientas tecnológicas de los establecimientos educativos con mantenimiento.		



LINEA PROGRAMATICA	SECTOR	PROGRAMAS	PROYECTOS	METAS 2012-2015	LINEA BASE	II
						NOMBRE DEL INDICADOR
1.1. EDUCACION - EFICIENCIA			1.1.12.2. Capacitación y actualización a directivos y docentes sobre el uso y mantenimiento de las herramientas tecnológicas.	Aumentar el N° de docentes capacitados en el uso y aplicación de las herramientas tecnológicas y virtuales.	112	Docentes capacitados en el uso y aplicación de las herramientas tecnológicas y virtuales.
	1.1.13. Administración de recursos físicos y financieros.	1.1.13.1. Implantación de sistemas de información para la gestión de los recursos físicos y financieros de sector educativo.	Mantener actualizado el sistema de información de Educación en el municipio.	100%	Sistema de Información de educación en el municipio actualizado.	
			Levantamiento y actualización del inventario de la Infraestructura educativa.	70%	Inventario de la Infraestructura educativa actualizado.	
			Mantener actualizados los inventarios de los bienes muebles de las 43 Instituciones y Centros Educativos.	43	N° de Instituciones y Centros Educativos con sus inventarios actualizados.	
1.1. EDUCACION						
1.2. SALUD	1.2.1. Acceso al Sistema General de Seguridad Social en Salud SGSSS.	1.2.1.1. Implementación de la afiliación al régimen subsidiado de acuerdo a la normatividad vigente.	Ampliación y mantenimiento de coberturas para el aseguramiento al régimen subsidiado.	6857	N° de afiliaciones al régimen subsidiado.	
		1.2.2. Atención en salud a población pobre no cubierta con el Regimen Subsidiado.	Atender el 100% de la población pobre no cubierta con el Regimen Subsidiado.	100%	% población pobre no cubierta con el Regimen Subsidiado atendida.	



LINEA PROGRAMÁTICA	SECTOR	PROGRAMAS	PROYECTOS	METAS 2012-2015	LINEA BASE	II
						NOMBRE DEL INDICADOR
				Mantener actualizada la base de datos para las afiliaciones a salud.	75%	Base de datos para las afiliaciones en salud actualizadas.
				Interventoría permanente al régimen subsidiado en salud.	80%	% de seguimiento al régimen subsidiado en salud durante el cuatrienio.
				Realizar 6 auditorias anuales de aseguramiento en Salud.	6	N° de auditorias de aseguramiento en salud realizadas.
		1.2.2. Prestación y Desarrollo de los Servicios de Salud.	1.2.2.1. Mejoramiento de la prestación del servicio de salud.	Realizar monitoreo y seguimiento mensual a la aplicación de la resolución 3047 y Decreto 4747, revisando los casos y la correcta aplicación de los tiempos de respuesta a la referencia y seguimiento a la contrarreferencia.	1	N° de monitores realizados e informe de resultados sobre los mismos.
		1.2.3. Adopción e implementación de las políticas y planes de salud pública.	1.2.3.1. Formular e implementar el Plan de Salud Pública Territorial.	Formulado e implementado el Plan de Salud Pública Territorial.	0	% de formulación e implementación del Plan de Salud Pública formulado e implementado.
			1.2.3.2. Mejoramiento de la salud Infantil.	Atención al 100% de los niños y niñas en el programa de Crecimiento y Desarrollo.	90%	% de niños y niñas atendidos en el programa de Crecimiento y Desarrollo.



LINEA PROGRAMATICA	SECTOR	PROGRAMAS	PROYECTOS	METAS 2012-2015	LINEA BASE	II	
						NOMBRE DEL INDICADOR	
			1.2.3.3. Promover y Desarrollar la estrategia "Atención Integral de las enfermedades prevalentes (IRA, EDA y Desnutrición) de la Infancia" AIEPI.	Realizar seguimiento y control a los casos de enfermedades prevalentes (IRA, EDA y Desnutrición) de la Infancia.	60%	Indices de morbilidad y mortalidad infantil.	
				Incluir y hacer seguimiento a 1.552 niños y niñas en programas de nutrición.	2225	N° de Niños incluidos en los programas de nutrición.	
				Mantener en un 100 % la cobertura de vacunación en los niños y las niñas.	99%	% de cobertura de vacunación en los niños y las niñas.	
			1.2.3.4. Estructuración e implementación del programa en Hábitos y estilos de vida para promover una adecuada salud física, oral, mental, sexual y reproductiva.	Implementar el programa en hábitos y estilos de vida saludable.	50%	Programa en hábitos y estilos de vida saludable implementado.	
			1.2.3.5. Acciones de acompañamiento e intervención a la Población en situación de discapacidad.	Atender el 60 % de la población en situación de discapacidad.	90%	% de población en situación de discapacidad atendida.	



LINEA PROGRAMÁTICA	SECTOR	PROGRAMAS	PROYECTOS	METAS 2012-2015	LINEA BASE	II
						NOMBRE DEL INDICADOR
			1.2.3.6. Mejoramiento en la Atención a la población Especial.	Atender el 70 % de la población especial.	60%	70% de población especial atendida.
			1.2.3.7. Acciones de prevención y atención frente a enfermedades transmisibles y crónicas no transmisibles.	Disminuir el N° casos presentados por enfermedades transmisibles y crónicas no transmisibles.	1146	N° de personas atendidas por enfermedades transmisibles y crónicas no transmisibles.
			1.2.3.8. Vigilancia de los Factores de Riesgo del ambiente y laborales.	Realizar 5 acciones anuales de vigilancia de los factores de riesgo.	2	N° de Acciones de Vigilancia de Factores de Riesgo.
			1.2.3.9. Apoyo y fortalecimiento a la liga de Usuarios.	Fortalecida la Liga de Usuarios.	100%	Liga de Usuarios Fortalecida.
			1.2.3.10. Consolidación y apoyo al Consejo Territorial de Seguridad Social en Salud.	Apoyado el Consejo Territorial de seguridad social en salud.	70%	Consejo Territorial de Seguridad Social en Salud apoyado.
		2. SALUD				
TURA		1.3.1.Desarrollo Institucional y Legal del Sector Cultura.	1.3.1.1.Reactivación y Consolidación del Consejo Municipal de Cultura.	Reactivar y mantener en funcionamiento el Consejo Municipal de Cultura.	100%	Consejo Municipal de Cultura reactivado y funcionando.



LINEA PROGRAMÁTICA	SECTOR	PROGRAMAS	PROYECTOS	METAS 2012-2015	LINEA BASE	II
						NOMBRE DEL INDICADOR
	1.3. CUL		1.3.1.2. Implementación del Instituto Municipal de Cultura, Deporte y Recreación Ramón Eduardo Duque.	Realizar la implementación del Instituto Municipal de Cultura, Deporte y Recreación Ramón Eduardo Duque.	0%	Instituto Municipal de Cultura, Deporte y Recreación Ramón Eduardo Duque implementado.
			1.3.1.3. Aporte al Fondo de solidaridad y Garantía de artistas.	Realizar periódicamente el aporte al Fondo de solidaridad y Garantía de artistas.	100%	Aporte al Fondo de Seguridad social y Garantía de artistas realizado.
		1.3.2. Formación para la apreciación artística y cultural.	1.3.2.1. Ejecución de programas de formación artística y cultural.	Ofrecer diversos programas de formación artística a niños, niñas y jóvenes del área urbana y rural del municipio.	250	Número de niños, niñas y jóvenes que asisten a los programas de formación artística y cultural.
				Ofrecer diversos programas de formación artística a los adultos mayores del municipio.	10	Número de adultos mayores que asisten a los programas de formación artística y cultural.
			1.3.2.2. Creación, estructuración e implementación de la Escuela de música.	Poner en funcionamiento la escuela de música para que se estructure y organice los procesos musicales existentes en la Casa de la Cultura.	100	N° de niños, niñas y jóvenes que asisten a la escuela de música.
		1.3.3. Difusión y proyección del arte y la cultura.	1.3.3.1. Festivales de difusión y proyección artísticos y culturales.	Realizar cinco festivales artísticos municipales (canción, teatro, rock, danzas, músicas populares) y 16 muestras en pintura y artesanía por año.	3	N° de festivales artísticos municipales apoyados. N° de muestras de pintura y artesanías realizadas.



LINEA PROGRAMÁTICA	SECTOR	PROGRAMAS	PROYECTOS	METAS 2012-2015	LINEA BASE	II
						NOMBRE DEL INDICADOR
				Apoyar la participación del municipio en 3 encuentros artísticos y culturales intermunicipales por año en los diferentes niveles.	1	N° de encuentros artísticos y culturales apoyados.
			1.3.3.2. Fomento y promoción de la lectura y la escritura.	Promover el acceso de la comunidad en general a la Biblioteca Pública Jesús María Yépes.	900	N° de personas que utilizan la biblioteca pública de la comunidad escolar y la ciudadanía.
		1.3.4. Reconocimiento y Valoración del Patrimonio.	1.3.4.1. Fortalecimiento del programa vigías del patrimonio.	Mantener activo el grupo vigías del patrimonio.	100%	Grupo de vigías del patrimonio activo.
			1.3.4.2. Actualización de la Memoria Cultural.	Realizar la actualización de la memoria cultural del municipio.	0	Documento de actualización de la memoria cultural.
			1.3.4.3. Estructuración e implementación de la Cátedra de Historia local.	Realizar la implementación de la Cátedra de Historia local en el municipio.	0	Cátedra de Historia local implementada.
			1.3.4.4. Organización del archivo Histórico Municipal.	Realizar la organización del archivo Histórico Municipal.	0	Archivo Histórico Municipal organizado.
			1.3.4.5. Organización y mantenimiento del MUSEO de Ciencias Naturales.	Organizar y mantener el museo de Ciencias Naturales.	0%	Museo de Ciencias Naturales organizado.
			1.3.4.6. Reconocimiento, conservación y valoración de los bienes de interés cultural que se tienen en el municipio.	Recuperación de bienes de interés cultural.	0	N° de bienes de Interés Cultural recuperados.



LINEA PROGRAMATICA	SECTOR	PROGRAMAS	PROYECTOS	METAS 2012-2015	LINEA BASE	II
						NOMBRE DEL INDICADOR
				Realizar el Plan especial de manejo y conservación de bienes de interés cultural.	0	Plan especial de manejo y conservación de bienes de interés cultural elaborado.
		1.3.5. Infraestructura Física para la Cultura.	1.3.5.1. Restauración del Edificio de la Casa de la Cultura.	Realizar mantenimiento y restauración del Edificio de la casa de la Cultura.	0%	Edificio de la casa de la Cultura restaurado y con Mantenimiento.
		1.3.6. Dotación para la formación y la difusión del arte y la cultura	1.3.6.1. Dotación con materiales, equipos, enseres e instrumentos para los programas de cultura.	Adquirir materiales, equipos, mobiliario y enseres e instrumentos para los programas de cultura	0	Materiales, equipos, mobiliario y enseres e instrumentos adquiridos.
			1.3.6.2. Acondicionamiento y dotación de la Biblioteca Pública.	Dotar la biblioteca con mobiliario de mesas sillas, estantes y material bibliográfico.	0%	N° Mobiliario, mesas, sillas y material bibliográfico adquiridos.
				Sistematizar, ordenar y catalogar el material bibliográfico.	20%	Inventario del material bibliográfico debidamente sistematizado, organizado y catalogado.
			1.3.6.3. Mantenimiento de los instrumentos musicales y equipos.	Realizar mantenimiento a los instrumentos musicales y equipos.	0%	Instrumentos musicales y equipos con mantenimiento.
1.3. CULTURA						



LINEA PROGRAMATICA	SECTOR	PROGRAMAS	PROYECTOS	METAS 2012-2015	LINEA BASE	II
						NOMBRE DEL INDICADOR
1.4. RECREACION Y DEPORTE	1.4.1. Organización y fortalecimiento Institucional del Sector Deporte y recreación.		1.4.1.1. Formulación del Plan Decenal de Deporte.	Realizar la formulación e implementación del Plan Decenal de Deporte.	0%	Plan Decenal de Deporte. % de avance en la implementación del Plan.
			1.4.2.2. Motivar la conformación de Clubes Deportivos.	Aumentar a 3 los Clubes Deportivos.	0	N° de Clubes Deportivos Conformados.
			1.4.2.3. Apoyar los clubes legalmente constituidos.	Apoyar el Club de ciclismo y otros que se constituyan.	1	N° de Clubes legalmente constituidos apoyados.
	1.4.2. Promoción y Formación Deportiva.		1.4.2.1. Estructuración e implementación de la escuela de Iniciación y Formación Deportiva.	Incrementar en 692 el Número de niños, niñas y adolescentes que asisten a los programas de formación deportiva.	0	Número de niños, niñas y adolescentes que asisten a los programas de formación deportiva.
			1.4.2.2. Promover el Deporte Escolar y social comunitario con torneos deportivos.	Realizar 25 torneos deportivos cada año.	0	N° de torneos Deportivos Realizados.
				Fortalecer cuatro semilleros de deporte.	0	N° de semilleros deportivos fortalecidos.
			1.4.2.3. Creación e implementación de la Escuela de Árbitros.	Crear e implementar la Escuela de Árbitros.	0	Escuela de Árbitros funcionando.



LINEA PROGRAMATICA	SECTOR	PROGRAMAS	PROYECTOS	METAS 2012-2015	LINEA BASE	II
						NOMBRE DEL INDICADOR
SOCIAL Y HUMANO		1.4.3.Fomento de la práctica del Deporte, la recreación y el aprovechamiento del tiempo libre.	1.4.3.1. Fomento de la actividad Deportiva en el municipio.	Apoyar la realización de ocho Olimpiadas Deportivas en el cutrénio.	0	Nº de Olimpiadas deportivas apoyadas.
			1.4.3.2. Apoyar la participación del municipio en los encuentros deportivos intermunicipales en las diferentes Disciplinas.	Apoyar la participación en 6 encuentros deportivos intermunicipales cada año.	0	Nº encuentros deportivos intermunicipales apoyados.
			1.4.3.3.Fortalecimiento de los programas de actividad física en el municipio.	Fortalecer los programas de actividad física con los adultos mayores, amas de casa, rumba aeróbica y la población en situación de discapacidad.	4	Número de programas de actividad física realizados.
			1.4.3.4.Fortalecer el programa de enriquecimiento motriz.	Atender 182 niños y niñas de 2 a 5 años con el programa de enriquecimiento motriz del Centro de Desarrollo infantil fuentesitas del saber.	182	Nº de niños y niñas que participan en los programas de enriquecimiento motriz.
			1.4.3.5. Fomento a las actividades ludico-recreativas y de aprovechamiento del tiempo libre.	Apoyar la realización de las vacaciones recreativas.	1	Nº de vacaciones recreativas apoyadas.
		1.4.4. Dotación para la Educación Física la Recreación y el Deporte.	1.4.4.1. Dotación de Implementos Deportivos y elementos para la recreación.	Realizar 8 dotaciones de implementos deportivos y elementos para la recreación en el periodo.	0	Nº de dotaciones realizadas.



LINEA PROGRAMATICA	SECTOR	PROGRAMAS	PROYECTOS	METAS 2012-2015	LINEA BASE	II
						NOMBRE DEL INDICADOR
DESARROLLO SOCIAL		1.4.5. Infraestructura Física para el Deporte y la recreación.	1.4.5.1. Mantenimiento de los escenarios Deportivos.	Realizar mantenimiento a los escenarios Deportivos del municipio.	0	N° de escenarios deportivos con mantenimiento.
	1.4. RECREACION Y DEPORTE					
	1.5. POBLACION VULNERABLE	1.5.1. Formulación e implementación de la política pública de niñez, infancia y adolescencia y su entorno familiar.	1.5.1.1. Estructurar e implementar la Política Pública de Niñez y adolescencia.	Realizar la estructuración e implementación de la Política Pública de Niñez infancia y adolescencia.	80%	% de avance de la política pública de niñez, infancia y adolescencia y su entorno familiar.
			1.5.1.2. Promover espacios de reconocimiento de la participación de niños y niñas desde la primera infancia.	Facilitar y motivar la participación de los niños, niñas y adolescentes en espacios e instancias de participación.	5	N° de niños, niñas y adolescentes que intervienen en espacios e instancias de participación.
			1.5.1.3. Fortalecimiento del Consejo Municipal de Política Social - COMPOS.	Fortalecer el Consejo Municipal de política social.	1	COMPOS Fortalecido.
1.5.1.4. Implementación de la Estrategia de "Cero a Siempre".			Articular los programas sociales del municipio a los estrategia de "ceros a siempre".	2	N° de programas sociales que se articulan a la política de "Cero a Siempre".	



LINEA PROGRAMATICA	SECTOR	PROGRAMAS	PROYECTOS	METAS 2012-2015	LINEA BASE	II	
						NOMBRE DEL INDICADOR	
				Brindar apoyo y orientación a los Hogares comunitarios y al programa FAMI.	12	N° de Hogares comunitarios que reciben apoyo para su funcionamiento.	
				Realizar seguimiento y de rendición pública de cuentas de la política de Niñez, infancia y adolescencia.	100%	Rendición pública de cuentas realizada.	
		1.5.1.5. Alianza Interinstitucional para el desarrollo de la estrategia de Superación de la Pobreza extrema - Red Unidos.		Facilitar el acceso del 100 % de las familias acompañadas por la red unidos a la oferta de programas y servicios sociales.	574	% de familias acompañadas por la Red Unidos que acceden a los programas y servicios sociales.	
		1.5.2. Atención Integral a los Adultos Mayores.	1.5.2.1. Subsidio de Protección Social al Adulto Mayor.	Apoyar la entrega y seguimiento de los subsidios de protección social cada 2 meses en el cutrrenio.	230	N° de Adultos Mayores beneficiarios del Subsidio de protección social.	
			1.5.2.2. Apoyo y seguimiento a programas de Nutrición dirigidos al Adulto Mayor.	Apoyar la entrega y seguimiento de los paquetes nutricionales.	110	Paquetes nutricionales entregados.	
			1.5.2.3. Atención y capacitación a los adultos mayores del municipio.	Apoyo al funcionamiento del Cabildo de Adulto Mayor.	0	Cabildo del adulto mayor funcionando.	



LINEA PROGRAMATICA	SECTOR	PROGRAMAS	PROYECTOS	METAS 2012-2015	LINEA BASE	II	
						NOMBRE DEL INDICADOR	
DESARROLLO HUMANO Y SOCIAL				Brindar atención y capacitación al 60 % de los adultos mayores del municipio.	450	% de adultos mayores atendidos y capacitados.	
				Incluir 200 adultos mayores en actividades culturales y recreativas.	300	N° de Adultos mayores que participan en actividades culturales y recreativas.	
				1.5.2.4. Apoyo a los programas del Centro de Bienestar del Anciano.	Acompañamiento 2 veces al mes en las diferentes actividades del Centro de Bienestar del Anciano.	100%	% de Acompañamiento al Centro de Bienestar del Anciano.
				1.5.2.5. Gestión de recursos para la construcción del Centro Día para los adultos mayores del municipio.	Disponer del Centro día para brindar atención y capacitación a los adultos mayores.	0	Centro día para los adultos mayores del municipio.
				1.5.3. Implementación de la Política Pública Municipal de Juventud.	1.5.3.1. Estructuración e implementación del Plan Municipal de Juventud.	Elaborar e implementar el Plan Municipal de Juventud.	0%



LINEA PROGRAMATICA	SECTOR	PROGRAMAS	PROYECTOS	METAS 2012-2015	LINEA BASE	II
						NOMBRE DEL INDICADOR
			1.5.3.2. Apoyo al funcionamiento del Consejo Municipal de Juventud.	Mantener activo el Consejo Municipal de Juventud.	1	Consejo Municipal de Juventud reactivado y funcionando.
			1.5.3.3. Fortalecimiento de los Clubes Juveniles.	Prestar orientación a adolescentes y jóvenes a través de los clubes y grupos juveniles.	120	Nº de adolescentes y jóvenes con orientación y apoyo a través de los clubes y grupos juveniles.
			1.5.3.4. Fortalecer la participación juvenil en los espacios de toma de decisiones y de participación social y comunitaria.	Aumentar a 100 el Nº de jóvenes que participan en las organizaciones sociales y comunitarias del municipio.	70	Nº de jóvenes que participan en las organizaciones sociales y comunitarias.
			1.5.3.5. Organización e implementación de la Red Municipal de Juventud.	Realizar la organización e implementación de la Red Municipal de Juventud.	0%	Red Municipal de Juventud implementada.



LINEA PROGRAMÁTICA	SECTOR	PROGRAMAS	PROYECTOS	METAS 2012-2015	LINEA BASE	II
						NOMBRE DEL INDICADOR
		1.5.4. Diseño e implementación de la Política Pública Municipal de equidad de género para las mujeres.	1.5.4.1. Estructuración e implementación de la Política Pública Municipal de equidad de género para las mujeres.	Elaborar e implementar la Política Pública Municipal de equidad de género para las mujeres.	0%	Política Pública Municipal de equidad de género para las mujeres. % de avance en la implementación de la
			1.5.4.2. Capacitación y apoyo a los grupos de mujeres, incluyendo la difusión sus derechos y deberes.	Capacitación en emprendimiento empresarial al 80 % de las personas que integran las Asociaciones de Mujeres.	80%	% de mujeres que integran las Asociaciones capacitadas.
				Realizar 4 jornadas capacitación y difusión sobre los derechos de las mujeres.	2	Nº de Jornadas de capacitación realizadas.
			1.5.4.3. Orientación y apoyo para la estructuración y desarrollo de proyectos productivos para Mujeres Cabeza de Familia víctimas del Conflicto de la zona urbana y rural del municipio.	Apoyar el establecimiento de seis proyectos productivos para Mujeres Víctimas Cabeza de Familia de la zona Urbana y Rural.	0	Nº de proyectos productivos cofinanciados.
		1.5.5. Promoción, prevención, rehabilitación e integración educativa y social de la población del municipio en situación de discapacidad.	1.5.5.1. Implementación del programa de inclusión y atención a la población discapacitada.	Vinculada el 80 % de la población en situación de discapacidad a los proceso educativos, recreativos y sociales con acciones de prevención, promoción y rehabilitación.	10%	% de población en situación de discapacidad incluida en acciones de prevención, promoción y rehabilitación.



LINEA PROGRAMATICA	SECTOR	PROGRAMAS	PROYECTOS	METAS 2012-2015	LINEA BASE	II
						NOMBRE DEL INDICADOR
1.5. POBLACION VULNERABLE						
1.6. POBLACION VICTIMA	1.6.1. Atención Integral y Reparación a las Víctimas.		1.6.1.1.Registro y gestión de Información.	Lograr que todas las víctimas del conflicto, incluyendo además los de la Red Unidos cuenten con los documentos esenciales que los identifican como ciudadanos colombianos.	7752	N° de víctimas del conflicto que cuentan con los documentos esenciales que los identifican.
			1.6.1.2.Registro único de víctimas y Red Nacional de información.	Todas las víctimas del Municipio incluidas en el Registro Único de Víctimas - RUV.	7752	N° de víctimas del conflicto incluidas en el Registro Único de Víctimas - RUV.
			1.6.1.3.Estructuración e implementación del Comité Municipal de Justicia transicional mediante acto administrativo.	Estructurar e implementar el Comité Municipal de Justicia transicional mediante acto administrativo en el municipio.	0	Comité Municipal de Justicia transicional creado mediante acto administrativo operando.
			1.6.1.4.Fortalecimiento y articulación Interinstitucional para atención a víctimas.	Implementación de la Unidad de Atención a Víctimas.	1	Unidad de Atención a Víctimas.
				Actualización e implemetación del Plan Unico para la Población Víctima del Conflicto.	0	Plan Unico para la Población Víctima del Conflicto.



LINEA PROGRAMÁTICA	SECTOR	PROGRAMAS	PROYECTOS	METAS 2012-2015	LINEA BASE	II
						NOMBRE DEL INDICADOR
			1.6.1.5.Facilitar la participación de las organizaciones de víctimas en las mesas de Justicia Transicional.	Garantizar la conformación y funcionamiento de tres mesas de participación de víctimas en el comité de Justicia Transicional. Incluyendo: mujeres, niños, niñas, adolescentes y adultos mayores.	0	N° de mesas de participación de Víctimas que hacen parte del Comité de justicia transicional.
			1.6.1.6.Atención humanitaria y funeraria a víctimas del conflicto armado.	Gestionar la ayuda humanitaria de emergencia y transición para el 100 % de la población víctima.	30%	% Víctimas en situación de desplazamiento que acceden a subsistencia mínima ofrecida el momento de la emergencia y transición.
				Prestar asistencia funeraria a personas víctimas que no cuenten con recursos para sufragarlos.	0	N° de personas de escasos recursos que en caso de muerte reciben asistencia funeraria. (Art. 97 Decreto 4800, Art. 50 de la Ley 1448.
			1.6.1.7.Alianzas interinstitucionales de los diferentes niveles del gobierno y entidades privadas de todo orden para procesos retorno y reubicación de víctimas con enfoque de derechos.	Realizar la identificación y caracterización del 80 % de la población víctima retornada y reubicada.	60%	% de la población víctima retornada y reubicada caracterizada.



LINEA PROGRAMÁTICA	SECTOR	PROGRAMAS	PROYECTOS	METAS 2012-2015	LINEA BASE	II	
						NOMBRE DEL INDICADOR	
				Construcción y aplicación de un plan de retorno y reubicación con participación del Comité de Territorial de Justicia Transicional y las comunidades.	0%	Plan de retorno y reubicación elaborado. % de avance en la ejecución del Plan de Retorno y reubicación.	
			1.6.1.8. Acompañamiento psicosocial a las víctimas del conflicto.	Estimular la atención psicosocial desde los grupos de apoyo mutuo que hacen las promotoras de vida y salud mental "PROVISAME" permitiendo que se hagan procesos continuos de recuperación psicosocial.	0	N° de personas víctimas del conflicto que participan del proceso psicosocial PROVISAME.	
			1.6.1.9. Construcción de un proceso de memoria histórica, incluyendo el corregimiento de Santa Ana, partiendo de la experiencia del Salón del Nunca Más	Realizar el proceso histórico de la memoria con la participación de las Víctimas y difundirlo.	1	Memoria Histórica.	
				Ampliar la sede del Salón nunca más.	0	Salón Museo del Nunca Más ampliado.	
		1.6. POBLACION VICTIMA					
SUBTOTAL 1. DESARROLLO HUMANO Y SOCIAL							
		2.1.1. Asistencia Técnica Agropecuaria integral y transferencia de tecnología.	2.1.1.1. Diversificación de cultivos con técnicas de producción más limpia.	Asistencia Técnica para el establecimiento de 12 parcelas demostrativas con técnicas de producción más limpia en el cutrienio.	0	N° Parcelas demostrativas establecidas en la zona rural.	



LINEA PROGRAMATICA	SECTOR	PROGRAMAS	PROYECTOS	METAS 2012-2015	LINEA BASE	II	
						NOMBRE DEL INDICADOR	
2. DESARROLLO ECONOMICO	2.1. AGROPECUARIO		2.1.1.2. Fortalecimiento de los procesos productivos en cultivos tradicionales.	Realizar la caracterización del 100% de los entablos paneleros (cantidad, estado de los entablos y áreas y estado de la caña sembrada).	80%	% de entablos paneleros funcionando.	
				Mejoramiento de trapiches paneleros.	4	Nº de trapiches mejorados.	
				Mejoramiento de 30 has en caña.	0	Nº de has de caña Mejoradas.	
					Fortalecimiento a la caficultura con proyectos de renovación del café.	0	Has de café renovado.
			2.1.1.3. Mejoramiento genético de especies por medio de inseminación artificial.	Mejoradas genéticamente especies de bovinos, equinos y porcinos.	20	Nº especies de bovinos, equinos y porcinos mejorados.	
			2.1.1.4. Capacitación para el establecimiento de sistemas productivos con especies menores.	Capacitar productores para el establecimiento de sistemas productivos con especies menores.	15	Nº de productores capacitados.	
			2.1.1.5. Apoyo a los procesos de comercialización agropecuaria en el municipio.	Establecer canales de comercialización para cuatro de los principales productos del municipio.	1	Nº de canales de comercialización establecidos.	



LINEA PROGRAMÁTICA	SECTOR	PROGRAMAS	PROYECTOS	METAS 2012-2015	LINEA BASE	II
						NOMBRE DEL INDICADOR
				Reactivar el centro de acopio para facilitar los procesos de comercialización de la producción agrícola.	50	N° de productores campesinos que hace uso del centro de acopio para los procesos de comercialización.
		2.1.2. Mejoramiento de la gestión para el desarrollo agropecuario en el municipio.	2.1.2.1. Formulación e implementación del Plan Agropecuario y Ambiental Municipal.	Formular el Plan Agropecuario y Ambiental Municipal.	0%	Plan Agropecuario y Ambiental Municipal formulado. % de avance en la ejecución del Plan.
			2.1.2.2. Desarrollar y articular el proyecto de Distrito Agrario.	Desarrollado y articular el proyecto de Distrito Agrario.	40%	Proyecto de Distrito Agrario articulado y desarrollado.
			2.1.2.3. Fortalecimiento de las Asociaciones de productores para generación de empleo.	Brindar apoyo y orientación a las cuatro Asociaciones de productores.	100%	% de Asociaciones de productores que reciben apoyo y orientación.
			2.1.2.4. Reactivación y fortalecimiento del Consejo Municipal de Desarrollo Rural.	Reactivar el Consejo Municipal de Desarrollo Rural.	50%	Consejo Municipal de Desarrollo Rural Reactivado y funcionando.
			2.1.3. Acceso a la tierra y a los proyectos productivos por parte de la población víctima.	2.1.3.1. Orientación a la población en los procesos de restitución de tierras.	Brindar orientación al 100 % de la población que lo requiera para los procesos de restitución de tierras.	100%



LINEA PROGRAMATICA	SECTOR	PROGRAMAS	PROYECTOS	METAS 2012-2015	LINEA BASE	II
						NOMBRE DEL INDICADOR
			2.1.3.2. Formulación y desarrollo de proyectos productivos que permitan el autosostenimiento de los hogares de las familias víctimas retornadas o reubicadas.	Incluir los hogares de víctimas de conflicto en proyectos productivos.	30%	N° Hogares que poseen al menos una fuente de ingresos autónoma y que su ingreso supera como mínimo la línea de pobreza.
			2.1.3.3. Establecimiento de Huertas escolares y caseras con alimentos de canasta básica que permita garantizar el suministro permanente y estable de los alimentos a la población víctima.	Apoyar el establecimiento de Huertas escolares y caseras.	15	N° de Huertas Caseras y Escolares establecidas.
			2.1.3.4. Promover la productividad y la competitividad Agropecuaria bajo un enfoque de sostenibilidad ambiental, vinculando de manera prioritaria a la población víctima.	Gestionar el montaje del centro educación, producción y desarrollo agroambiental "Tierra Viva".	0%	Centro educación, producción y desarrollo agroambiental "Tierra Viva" funcionando.
2.1. AGROPECUARIO						
2.2. PROMOCION DEL DESARROLLO		2.2.1. Promoción del Desarrollo.	2.2.1.1. Apoyo a iniciativas de emprendimiento con Jóvenes, estudiantes y Mujeres para la generación de Empleo.	Apoyar 4 iniciativas de emprendimiento con Jóvenes, estudiantes y Mujeres para la generación de Empleo.	0	N° de iniciativas productivas apoyadas. N° de Personas que participen en iniciativas de emprendimiento.
2.2. PROMOCION DEL DESARROLLO						

LINEA PROGRAMATICA	SECTOR	PROGRAMAS	PROYECTOS	METAS 2012-2015	LINEA BASE	II	
						NOMBRE DEL INDICADOR	
SUBTOTAL		2. DESARROLLO ECONOMICO					
3.1. AGUA POTABLE Y SANEAMIENTO BÁSICO	3.1.1. Acceso a los servicios públicos de Acueducto Alcantarillado y Aseo.	3.1.1.1. Subsidios para los servicios de Acueducto, Alcantarillado y Aseo.	Mantener los subsidios al 100% de los usuarios en estratos 1°, 2° y 3 para los servicios de Acueducto, Alcantarillado y Aseo en la zona urbana del municipio.	100%	% de usuarios de los estratos 1,2 y 3 que tienen subsidios.		
				100%	% de usuarios de los estratos 1,2 y 3 que tienen subsidios.		
				100%	% de usuarios de los estratos 1,2 y 3 que tienen subsidios.		
		3.1.1.2. Caracterización de los acueductos veredales (administrativa, operativa y legal).	Incrementar al 100% la caracterización de los acueductos veredales durante los dos primeros años de gobierno.	0	% de acueductos caracterizados en la zona rural del municipio.		
		3.1.1.3. Rehabilitación y ampliación de los acueductos rurales.	Realizar cinco estudios de preinversión y diseños para acueductos veredales en el cuatrienio.	0	N° Estudios de preinversión y diseños para acueductos veredales realizados.		
			Rehabilitación de cinco Acueductos veredales.	0	N° de Acueductos Rehabilitados.		
	Gestión de Proyecto para la construcción de un acueducto en la vereda el Concilio.	0%	Proyecto de construcción del acueducto en la vereda el Concilio gestionado y viabilizado.				



LINEA PROGRAMATICA	SECTOR	PROGRAMAS	PROYECTOS	METAS 2012-2015	LINEA BASE	II
						NOMBRE DEL INDICADOR
3. TERRITORIO Y AMBIENTE		3.1.2. Mejoramiento de los Sistemas de Alcantarillado y Saneamiento Básico en el Municipio.	3.1.1.4. Mejoramiento de la prestación de los servicios, que beneficien directamente a las víctimas que retornen o se reubiquen en sus territorios, en concordancia con los principios de seguridad, voluntariedad y dignidad.	Rehabilitar los acueductos veredales en las cuencas del municipio.	0	N° de Acueductos Veredales rehabilitados.
				Continuar la ejecución de la II etapa de Rehabilitación del Acueducto de Santa Ana.	50%	Acueducto de Santa Ana Rehabilitado.
			3.1.1.5. Fortalecimiento organizativos de los sistemas de servicios públicos (acueductos veredales).	Fortalecer el 80% de acueductos en sus esquemas organizativos en el cuatrienio.	0	% de acueductos con esquemas organizativos funcionando.
			3.1.2.1. Estudios de preinversión para la actualización del Plan Maestro de Alcantarillado.	Realizar estudio de actualización del Plan maestro de Alcantarillado de la zona urbana del municipio.	0%	% de estudio de actualización del Plan maestro de Alcantarillado de la zona urbana realizado.
			3.1.2.2. Ejecución del Plan de Saneamiento y Manejo de Vertimientos.	Cumplimiento del 100% de las acciones proyectadas en el Plan de Saneamiento y Manejo de Vertimientos en el cuatrienio.	80%	% de cumplimiento de las acciones proyectadas en el Plan de Saneamiento y Manejo de Vertimientos.
				Aumentar en 81 los pozos sépticos construidos durante el cuatrienio en convenio con Cornare.	0	N° de pozos sépticos construidos en la zona rural del municipio.



LINEA PROGRAMÁTICA	SECTOR	PROGRAMAS	PROYECTOS	METAS 2012-2015	LINEA BASE	II
						NOMBRE DEL INDICADOR
		3.1.3. Manejo integrado de Residuos sólidos.	3.1.2.3. Rehabilitación del Alcantarillado de Santa Ana.	Realizar la rehabilitación del Alcantarillado de Santa Ana.	80%	Alcantarillado de Santa Ana rehabilitado.
			3.1.3.1. Ejecución y seguimiento del Plan de Gestión Integral de Residuos Sólidos.	Cumplimiento del 100% de las acciones proyectadas en el Plan de Gestión Integral de Residuos Sólidos.	100%	% de cumplimiento de las acciones proyectadas en el Plan.
			3.1.3.2. Revisión y ajuste del Plan de Gestión Integral de Residuos Sólidos-PGIRS.	Realizar la revisión y ajuste del Plan de Gestión Integral de Residuos Sólidos-PGIRS.	0%	Plan de Gestión Integral de Residuos Sólidos-PGIRS revisado y ajustado.
			3.1.3.3. Manejo adecuado de los empaques de agroquímicos.	Realizar 8 jornadas para la recolección de los empaques de agroquímicos durante el cuatrienio.	0	Nº de jornadas de recolección de empaques de agroquímicos realizadas.
				Construir 2 casetas para el almacenamiento de empaques de agroquímicos durante el cuatrienio.	0	Nº de casetas construidas en la zona rural.
			3.1.3.4. Construcción de la escombrera municipal.	Realizar la construcción de la escombrera Municipal.	0%	Escombrera municipal construida.
3.1. AGUA POTABLE Y SANEAMIENTO BÁSICO						
		3.2.1. Protección, gestión y aprovechamiento sostenible de los Recursos Naturales.	3.2.1.1. Organización Comunitaria para la educación y la gestión ambiental.	Conformar un grupo para el cuidado y mantenimiento de los parques y zonas verdes del área urbana del municipio.	0	Grupo conformado en la zona urbana.



LINEA PROGRAMÁTICA	SECTOR	PROGRAMAS	PROYECTOS	METAS 2012-2015	LINEA BASE	II	
						NOMBRE DEL INDICADOR	
	3.2. AMBIENTE			Reactivar 35 comités ecológicos de las Junta de Acción Comunal del municipio durante el cuatrienio.	36	N° de Comités ecológicos de las Juntas de Acción Comunal reactivados.	
			Promover la creación de dos grupos ecológicos en la zona urbana en el cuatrienio.	2	N° de grupos ecológicos creados en la zona urbana.		
			Realizar 4 campañas por año de sensibilización sobre la importancia de los recursos naturales.	0	N° de Campañas realizadas.		
			Realizar 4 campañas educativas sobre legislación ambiental en el cuatrienio.	0	N° de Campañas sobre legislación ambiental realizadas.		
			Promover la implementación de la política nacional de educación ambiental en el municipio.	40%	% de avance en la implementación de la política nacional de educación ambiental.		
			3.2.1.2. Producción más limpia y fuentes alternativas de energía.	Aumentar a 120 estufas eficientes construidas durante el cuatrienio.	0	N° Estufas eficientes construidas en la zona rural.	
				Aumentar a 120 los huertos leñeros establecidos durante el cuatrienio.	0	N° de Huertos leñeros establecidos en la zona rural.	



LINEA PROGRAMATICA	SECTOR	PROGRAMAS	PROYECTOS	METAS 2012-2015	LINEA BASE	II
						NOMBRE DEL INDICADOR
TERRITORIO Y AMBIENTE				Crear y conformar un Comité veedor de la Política Ambiental Municipal.	1	Comité conformado.
				Gestionar la formulación del Plan de Ordenamiento de la Microcuenca del Río Tafetanes	40%	POMCA del Río Tafetanes Gestionado.
			3.2.1.3. Sistemas de Información Agroambiental	Estructurar y mantener el Sistema de Información Agroambiental	0%	Sistema de Información Agroambiental, estructurado y actualizado.
		3.2.2. Manejo de ecosistemas Estratégicos	3.2.2.1. Adquisición de áreas de Interés estratégico para la conservación del recurso hídrico	Aumentar en 30 hectáreas de terrenos adquiridos para la protección de las microcuencas de acueductos durante el cuatrienio.	0%	Hectáreas de terrenos adquiridos
			3.2.2.2. Conservación, protección y reforestación de microcuencas.	Incrementar en un 30% los acueductos veredales con procesos de protección de sus microcuencas durante el cuatrienio.	0%	% de Acueductos veredales con microcuencas protegidas.
			3.2.2.3. Reforestación para el aprovechamiento forestal.	Establecer nuevas hectáreas con especies forestales para su aprovechamiento.	0	N° de Hectáreas establecidas.
			3.2.2.4. Gestionar la implementación de los Planes de Ordenamiento de las Microcuencas - POMCAS Calderas y Minitas.	Avanzar en el cumplimiento de las acciones proyectadas en los Planes de Ordenamiento de las Microcuencas - POMCAS Calderas y Minitas en el cuatrienio.	35%	% de cumplimiento de las acciones proyectadas en los Planes de Ordenamiento de las Microcuencas - POMCAS Calderas y Minitas.



LINEA PROGRAMATICA	SECTOR	PROGRAMAS	PROYECTOS	METAS 2012-2015	LINEA BASE	II
						NOMBRE DEL INDICADOR
		3.2. AMBIENTE				
	3.3. TRANSPORTE	3.3.1. Ampliación y Mantenimiento de la Red vial del Municipio	3.3.1.1. Mantenimiento de 145 Kilómetros de Red vial terciaria.	Realizar el mantenimiento a los 145 Kilómetros de Red vial terciaria, en coordinación con las Juntas de Acción Comunal.	0	N° de Kilometros de la Red vial terciaria con mantenimiento.
3.3.1.2. Recuperación y mantenimiento de caminos veredales.			Convites comunitarios	0	N° de caminos verdales con mantemiento.	
3.3.1.3. Gestionar la apertura de 9 kilómetros de vías terciarias.			Gestionar la construcción de 9 kilómetros de vías en la veredas Reyes , El Jardin, Los Medios, La Merced, El tablazo, La Arenosa , Malpaso, Quebradona Arriba, Vahitos, El Vergel.	0	N° de kilometros vias gestionados.	
3.3.1.4. Gestionar la construcción de 4 puentes.			Gestionar la construcción de 4 puentes con prioridad el puente de las Playas	0	N° de puentes construidos	
3.3.1.5. Intervención de 4 puentes.			Reparación de 4 puentes.	0	N° de puentes reparados.	
3.3.1.6. Gestionar la pavimentación de la vía Granada- San Carlos.			Realizar las gestiones para la paviementación de la Vía Granada San Carlos.	0%	Gestión realizada para la pavimentación de la Vía Granada-San Carlos.	
3.3.1.7. Gestionar el mantenimiento de las vías secundarias.			Gestionar el mantenimeinto de las vías: El Santuario - Granada, Granada - Cocorná, La Honda - La Sonadora - Guatapé.	0%	Gestión realizada para el mantenimiento de las vías secundarias: El Santuario- Granada, Granada - Cocorná, La Honda - La Sonadora - Guatapé.	



LINEA PROGRAMATICA	SECTOR	PROGRAMAS	PROYECTOS	METAS 2012-2015	LINEA BASE	II
						NOMBRE DEL INDICADOR
	3		3.3.1.8. Gestionar el transporte diario para el Corregimiento de Santa Ana.	Realizar las gestiones para el transporte diario para el Corregimiento de Santa Ana.	0	Gestión realizada para la prestación del servicio de transporte diario a Santa Ana.
			3.3.1.9. Mejoramiento de la infraestructura vial y equipamientos para la prestación de los servicios que benefician directamente a las víctimas que retornen o se reubiquen en sus territorios, en concordancia con los principios de seguridad, voluntariedad y dignidad.	Recuperar 145 kilómetros de infraestructura vial.	0%	N° de Kilómetros de infraestructura vial recuperados.
				Recuperar los equipamientos para la prestación de los servicios de educación y salud en las veredas de las cuencas del municipio afectadas por el conflicto y el desplazamiento.	3%	N° de equipamientos de educación y salud recuperados.
		3.3.2. Mantenimiento y Mejoramiento de la Red vial Urbana.	3.3.2.1. Realizar mantenimiento y mejoramiento de 300 metros de la red vial Urbana.	Mantenimiento y mejoramiento de 300 metros de la red vial Urbana.	0	N° de metros red vial urbana con mantenimiento.
			3.3.2.1. Realizar la Señalización de las vías urbanas y Rurales.	Realizar la Señalización Vial.	0%	Señalización vial realizada.
		3.3. TRANSPORTE				
		3.4.1. Mantenimiento y Mejoramiento de los Edificios públicos.	3.4.1.1. Mantenimiento y adecuación de escenarios culturales.	Realizado el mantenimiento y adecuación de escenarios culturales.	0	N° de escenarios y espacios culturales en buen estado.



LINEA PROGRAMATICA	SECTOR	PROGRAMAS	PROYECTOS	METAS 2012-2015	LINEA BASE	II
						NOMBRE DEL INDICADOR
3.4. EQUIPAMIENTO TERRITORIAL			3.4.1.2. Mantenimiento y adecuación de escenarios Deportivos.	Realizado el mantenimiento y la adecuación de escenarios Deportivos.	0	N° Escenarios deportivos en buen estado.
			3.4.1.3. Realizar la adecuación, ampliación y mantenimiento del palacio municipal.	Realizada la adecuación, ampliación y mantenimiento del palacio municipal.	0	Palacio municipal adecuado y en buenas condiciones.
		3.4.2. Adecuación y mantenimiento del equipamiento municipal.	3.4.2.1. Mantenimiento de parques y espacios públicos.	Realizar el mantenimiento de 15 parques.	0	N° de parques con mantenimiento.
			3.4.2.2. Actualización de la nomenclatura urbana.	Realizar la actualización de la nomenclatura.	0%	Nomenclatura actualizada.
			3.4.2.3. Mantenimiento y expansión del servicio de Alumbrado Público.	Mantener en buen estado de funcionamiento del alumbrado público.	100%	Alumbrado público funcionando.
			3.4.2.4. Sistema de gas domiciliario para la zona urbana del municipio.	Gestión ante las empresas públicas y privadas para los estudios e instalación de gas domiciliario en la zona urbana.	0%	Estudios para la instalación de gas domiciliario en el municipio.
3.4. EQUIPAMIENTO TERRITORIAL						
V DEL RIESGO		3.5.1. Gestión del Riesgo -Prevención, atención y recuperación de desastres.	3.5.1.1. Fortalecimiento del Sistema Municipal para la Prevención, Atención y Recuperación de Desastres.	Consolidar el funcionamiento del Comité Local de Prevención y Atención de Desastres - CLOPAD.	0%	Consolidar el funcionamiento del Comité Local de Prevención y Atención de Desastres CLOPAD.



LINEA PROGRAMATICA	SECTOR	PROGRAMAS	PROYECTOS	METAS 2012-2015	LINEA BASE	II
						NOMBRE DEL INDICADOR
	3.5. GESTION DE RIESGO			Brindar capacitación y sensibilización comunitaria al 60 % de la población sobre Gestión del Riesgo.	0%	% de población capacitada sobre Gestión del riesgo.
				Actualización del Plan de Emergencia y Contingencia.	0%	% de actualización del Plan de Emergencia y Contingencia.
				Prevenir y atender situaciones de desastre.	0%	Nº de situaciones de desastre atendidas.
				Apoyar el funcionamiento del Cuerpo de Bomberos.	0	Cuerpo de Bomberos apoyado.
3.5. GESTION DE RIESGO						
3.6. VIVIENDA	3.6.1. Vivienda Digana para las Familias del Municipio.	3.6.1.1. Adecuación, mejoramiento y saneamiento básico de Vivienda urbana y rural para la población víctima del conflicto.	Realizar 300 mejoramientos de vivienda a nivel urbano y rural.	0	Nº de Viviendas Mejoradas.	
			3.6.1.2. Construcción de Viviendas nuevas Integrales para hogares afectados por ola invernal.	Formulación y ejecución de proyectos para la construcción de 101 vivienda nueva en la zona urbana y rural del municipio.	0	Nº de viviendas nuevas construidas.
			3.6.1.3. Reubicación de viviendas que se encuentran en zonas del alto riesgo a nivel urbano y rural.	Reubicar 30 viviendas localizadas en zonas del alto riesgo.	0	Nº de viviendas reubicadas.



LINEA PROGRAMATICA	SECTOR	PROGRAMAS	PROYECTOS	METAS 2012-2015	LINEA BASE	II	
						NOMBRE DEL INDICADOR	
			3.6.1.4. Desarrollar proyecto de titularización de tierras y viviendas en la zona rural y urbana.	Desarrollado un proyecto de titularización de tierras y viviendas en la zona rural y urbana.	0%	Proyecto de titularización de predios y viviendas desarrollado.	
			3.6.1.5. Construcción de Vivienda para población víctima de conflicto armado.	Incluir 99 hogares víctimas de conflicto en programas de construcción de vivienda nueva.	0	N° de hogares de víctimas del conflicto que acceden a vivienda nueva.	
			3.6.1.6. Reconstrucción de viviendas para la población víctima del conflicto en procesos de retorno y reubicación.	Incluir 75 hogares víctimas de conflicto en programas de reconstrucción de vivienda.	0	N° de hogares víctimas del conflicto que acceden a reconstrucción y/o adecuación de vivienda	
			3.6.1.7. Titulación y legalización de predios de propietarios víctimas del conflicto.	Apoyar la legalización y formalización de los predios de 200 propietarios víctimas del conflicto.	0	N° de propietarios víctimas que acceden a la legalización y formalización de sus predios.	
		3.6. VIVIENDA					
SUBT. TERRITORIO Y AMBIENTE							
	4.1 DESARROLLO INSTITUCIONAL	4.1.1. Fortalecimiento de la institucionalidad administrativa. Gestión y	4.1.1.1 Mejorar los métodos de comunicación externa e imagen institucional (En sintonía con la Alcaldía).	Brindar información sobre la gestión institucional al 100 % de la población a través de diferentes medios.	100%	% de población que accede a la información sobre gestión institucional.	
			4.1.1.2. Dotación y mantenimiento de las dependencias del Municipio.	Dotar de elementos de consumo y realizar mantenimiento a las cuatro dependencias del municipio para la eficiente prestación los servicios a la comunidad.	4	N° de dependencias dotadas y con mantenimiento.	



LINEA PROGRAMATICA	SECTOR	PROGRAMAS	PROYECTOS	METAS 2012-2015	LINEA BASE	II
						NOMBRE DEL INDICADOR
4. DESARROLLO INSTITUCIONAL Y COMUNITARIO			4.1.1.3. Dotación, actualización y mantenimiento de Herramientas tecnológicas.	Adquirir tres equipo de computo por año para actualizar los sistemas de información.	0	Nº de equipo de computo adquiridos.
				Actualizar el sistema de información financiero y contable.	100%	Sistema de Información financiero y contable actualizados.
				Realizar mantenimiento preventivo y correctivos al 100% de los equipos e instrumentos tecnológicos.	100%	% equipos e intrumentos tecnológicos con mantenimiento.
			4.1.1.4. Actualización e implementación de sistemas de información.	Implemetar el uso de las tablas de retención documental en el 100% de las dependencias del municipio.	0%	% de dependencias que hacen uso de las tablas de retención documental.
				Realizar la depuración y organización del 100 % de los archivos del municipio aplicando las tablas de valoración documental.	0%	% de archivos municipales depurados y organizados.
				Realizar la actualización del Sistema de Gestión Documental.	100%	% de actualización del sistema de Gestión Documental.
				Mantener actualizados el 100% de los registros del SISBEN.	100%	% de actualización de los registros del SISBEN.



LINEA PROGRAMATICA	SECTOR	PROGRAMAS	PROYECTOS	METAS 2012-2015	LINEA BASE	II
						NOMBRE DEL INDICADOR
				Realizar la Actualización Catastral del municipio.	0%	Actualización catastral realizada.
			4.1.1.5. Implementación y desarrollo del sistema de Control Interno y gestión de Calidad.	Ejecutar el sistema de control interno en un 95%.	40%	% de avance en la ejecución del Sistema de Control interno.
				Lograr la certificación en gestión de calidad del 30% de procesos de la entidad territorial.	0%	% de procesos certificados en gestión de la calidad
			4.1.1.6. Plan de capacitación, bienestar social e incentivos.	Brindar capacitación al 100% de los servidores públicos de la administración en temas de su competencia.	100%	% de servidores públicos capacitados en temas de su competencia.
				Ejecutar el Plan de Bienestar social e incentivos.	100%	% de avance en la ejecución del plan de Bienestar social e incentivos.
		4.1.2. Fortalecimiento Fiscal y financiero del municipio	4.1.2.1. Gestionar la construcción de la microcentral la Cascada	Estructurar el plan financiero para la construcción de la microcentral la Cascada	0%	Plan financiero para la construcción de la microcentral la Cascada.
			4.1.2.2. Gestión del pasivo pensional del municipio	Realizar el cálculo del valor real de pasivo pensional y prestacional	0%	Pasivo pensional y prestacional calculado.



LINEA PROGRAMÁTICA	SECTOR	PROGRAMAS	PROYECTOS	METAS 2012-2015	LINEA BASE	II
						NOMBRE DEL INDICADOR
				Realizar el trámite para el cobro de bonos pensionales y cuotas partes jubilatorias.	5	N° de bonos pensionales tramitados y cobrados. N° de cuotas partes jubilatorias tramitadas y cobradas.
			4.1.2.3. Identificación y valoración individual de los bienes muebles e inmuebles del municipio.	Realizar la identificación y valoración individual del 80% de los bienes muebles e inmuebles del municipio.	50%	% de bienes muebles e inmuebles del municipio identificados y valorados.
			4.1.2.4. Actualización y ajuste del Código de Rentas Municipales.	Realizar la actualización e implementación del Código de Rentas Municipales.	0%	% Código de Rentas Municipales actualizado e implementado.
		4.1.3. Fortalecimiento de los Instrumentos de las instancias de planificación del municipio.	4.1.3.1. Planificación, seguimiento y evaluación de la Gestión Pública Territorial.	Formulación y seguimiento del Plan de Desarrollo Municipal.	0%	% Plan de Desarrollo Municipal formulado y con seguimiento.
	Llevar el registro y hacer seguimiento al 100% de los proyectos, a través del Banco de Programas y proyectos de Inversión Municipal.			0%	% de proyectos de inversión Municipal registrados y con seguimiento.	
	Actualización del Esquema de Ordenamiento Territorial.			60%	Esquema de Ordenamiento Territorial actualizado.	



LINEA PROGRAMATICA	SECTOR	PROGRAMAS	PROYECTOS	METAS 2012-2015	LINEA BASE	II
						NOMBRE DEL INDICADOR
			4.1.3.2. Fortalecimiento de las instancias de Planificación del municipio.	Fortalecer el funcionamiento del Consejo Territorial de Planeación.	1	Consejo Territorial de Planeación funcionando.
			4.1.3.3. Actualización de la estratificación socioeconómica.	Mantener actualizada la estratificación socioeconómica del municipio.	1	Estratificación socioeconómica actualizada.
4.1. DESARROLLO INSTITUCIONAL						
	4.2. PARTICIPACIÓN Y DESARROLLO COMUNITARIO	4.2.1. Promoción de la participación y control social.	4.2.1.1. Apoyo a las organizaciones sociales y Comunitarias legalmente constituidas e instancias de participación para el ejercicio de sus funciones y desarrollo del objeto social.	Apoyar el 100 % de las organizaciones sociales y Comunitarias legalmente constituidas e instancias de participación.	100%	% de organizaciones e instancias de participación apoyadas.
			4.2.1.2. Fortalecimiento de las Veedurías Ciudadanas	Fortalecer el funcionamiento de las Veedurías Ciudadanas	0%	Veedurías Ciudadanas Fortalecidas funcionando activamente.
			4.2.1.3. Asesoría, Orientación y capacitación a las Juntas de Acción Comunal y organizaciones sociales para consolidar procesos de participación comunitaria.	Brindar asesoría y asistencia al 100% de las Juntas de Acción Comunal y organizaciones sociales para consolidar procesos de participación comunitaria.	100%	% de Juntas de Acción Comunal y organizaciones sociales con asesoría y Orientación.



LINEA PROGRAMATICA	SECTOR	PROGRAMAS	PROYECTOS	METAS 2012-2015	LINEA BASE	II
						NOMBRE DEL INDICADOR
				Apoyo al programa Formación de Formadores para la Acción Comunal.	100%	Programa Formación de formadores apoyado.
			4.2.1.4. Rendición Pública de Cuentas con participación comunitaria.	Realizar siete jornadas de rendición pública de cuentas.	0	N° de jornadas de rendición pública de cuentas realizada.
4.2. PARTICIPACIÓN Y DESARROLLO COMUNITARIO						
SUBT. DESARROLLO INSTITUCIONAL Y COMUNITARIO						
BILIDAD Y CONVIVENCIA CIUDADANA	5.1. JUSTICIA	5.1.1 Promoción y protección de los Derechos Humanos y el Derecho Internacional Humanitario.	5.1.1.1. Estructuración e Implementación de una cátedra sobre Derechos Humanos dirigida a los Establecimientos Educativos, Instituciones y Organizaciones sociales.	Diseñar y desarrollar una cátedra sobre Derechos Humanos.	0	Cátedra sobre Derechos Humanos desarrollada.
			5.1.1.2. Plan Integral de Seguridad y Convivencia Ciudadana.	Realizar la actualización y desarrollo del Plan Integral de Seguridad y Convivencia Ciudadana.	80%	% de avance en el desarrollo del Plan Integral de Seguridad y Convivencia Ciudadana.
			5.1.1.3. Actualización e implementación del Manual de Convivencia Ciudadana.	Realizar la actualización y aplicación del Manual de Convivencia.	60%	% de población de acoge las normas del manual de convivencia ciudadana.



LINEA PROGRAMATICA	SECTOR	PROGRAMAS	PROYECTOS	METAS 2012-2015	LINEA BASE	II
						NOMBRE DEL INDICADOR
5. GOBERNA		5.1.2. Prevención y control de la violencia y la reincidencia a acciones ilegales.	5.1.1.4. Prevención para la seguridad y la convivencia ciudadana.	Realizar dos campañas de prevención para la seguridad y la convivencia ciudadana por año.	4	N° de campañas para la prevención, la seguridad y la convivencia ciudadana realizadas.
			5.1.2.1. Implementar estrategias de prevención y denuncia frente a eventos de maltrato, abuso o explotación sexual a niños, niñas y adolescentes, abandono de menores.	Realizar 8 jornadas de sensibilización en el período de Gobierno para prevenir y motivar la denuncia frente a eventos de maltrato, abuso o explotación sexual a niños, niñas y adolescentes, abandono de menores.	0	N° de denuncias frente a eventos de: maltrato, abuso o explotación sexual a niños, niñas y adolescentes, abandono de menores.
			5.1.2.2. Comunicación y pedagogía para la prevención de la violencia intrafamiliar, sexual y de género.	Disminuir el N° de casos de violencia intrafamiliar, sexual y de género.	26	N° de casos de violencia intrafamiliar, sexual y de género.
			5.1.2.3. Motivación a la denuncia y prevención de la violencia, el trabajo infantil y del ingreso de niños, niñas, adolescentes y jóvenes a acciones ilegales.	Disminuir el N° de niños, niñas, adolescentes y Jóvenes involucrados en actividades de ilegales como transporte y venta de drogas ilícitas, microtrafico y microextorsión.	10	N° de niños, niñas, adolescentes y Jóvenes involucrados en actividades de ilegales.
			5.1.2.4. Implementación del Hogar de paso.	Realizar la implementación del Hogar de paso.	0	Hogar de paso funcionando.
			5.1.3. Fortalecimiento institucional para la seguridad y la convivencia ciudadana.	5.1.3.1. Fortalecimiento de la Comisaría de Familia.	Atender y tramitar, según las competencias el 100% de los casos de violencia intrafamiliar y restablecimiento de derechos de niñez infancia y adolescencia.	100%



LINEA PROGRAMÁTICA	SECTOR	PROGRAMAS	PROYECTOS	METAS 2012-2015	LINEA BASE	II
						NOMBRE DEL INDICADOR
			5.1.3.2. Apoyo a las acciones de la fuerza pública.	Apoyar las acciones de la fuerza pública.	100%	% de Acciones de la fuerza pública Apoyadas.
			5.1.3.3. Apoyar el Plan Integral de Acción contra minas antipersona y Munición sin explotar.	Apoyado el Plan Integral de Acción contra minas antipersona y Munición sin explotar.	0	Un Plan Integral de Acción contra Minas antipersona y Munición sin explotar actualizado y socializado.
			5.1.3.4. Orientación e información a las comunidades para prevenir y mitigar situaciones de violencia que causen desplazamiento.	Realizar 12 jornadas de orientación y capacitación a la población sobre Derechos Humanos y los mecanismos jurídicos e institucionales para afrontar las situaciones de riesgo frente a la violencia y conflicto.	0	N° de Jornada de Orientación y capacitación realizados.
			5.1.3.5. Protección de la Vida, la Integridad, la Libertad y la seguridad personal de las víctimas.	Mantener y desarrollar planes de contingencia por parte de la Fuerza Pública para garantizar la seguridad y la convivencia.	1	N° de Planes de contingencia desarrollados.
				Desarrollar acciones para preservar y proteger la integridad personal y evitar que se vulnere la seguridad e integridad de la víctimas.	100%	% de personas víctimas que reciben protección en cuanto a su seguridad e integridad personal.
5. GOBERNABILIDAD Y CONVIVENCIA CIUDADANA						
TOTAL GENERAL						



LINEA PROGRAMÁTICA	SECTOR	PROGRAMAS	PROYECTOS	METAS 2012-2015	LINEA BASE	II
						NOMBRE DEL INDICADOR
1.1. EDUCACION - COBERTURA	1.1.1. Los niños, niñas y jóvenes en el Sistema Educativo.	1.1.1.1. Acceso educativo para la niñez, la infancia, la adolescencia y la Juventud.	Aumentar al 60 % la cobertura en preescolar durante el período de Gobierno.	50,87%	Cobertura en preescolar en el municipio.	
			Aumentar al 100 % la cobertura primaria durante el período de Gobierno.	95,23%	Cobertura en primaria en el municipio.	
			Mantener en un 100 % la cobertura en básica secundaria durante el período de Gobierno.	100%	Cobertura en básica secundaria en el municipio.	
			Aumentar al 85 % la cobertura de la Media durante el período de Gobierno.	78,20%	Cobertura en Media en el municipio.	
	1.1.2. Bienestar estudiantil para la permanencia de los niños, niñas y adolescentes en el sistema educativo.	1.1.2.1. Fortalecimiento de los Restaurantes Escolares.	Atender 1.207 niños y niñas en los restaurantes Escolares.	1207	Niños, niñas, adolescentes beneficiados con los restaurantes escolares.	
			1.1.2.2. Servicios de transporte Escolar para estudiantes de la Zona rural.	Atender 140 de la zona rural con el servicio de transporte escolar.	100	Niños, niñas, adolescentes beneficiados con el servicio de transporte escolar.



LINEA PROGRAMÁTICA	SECTOR	PROGRAMAS	PROYECTOS	METAS 2012-2015	LINEA BASE	II
						NOMBRE DEL INDICADOR
1. DESARROLLO HUMANO Y SOCIAL		1.1.3. Acceso Educativo para Población vulnerable.	1.1.3.1. Atención a la población con necesidades Educativas especiales.	Atender el 100% de los niños, niñas y jóvenes en edad escolar con necesidades educativas especiales, incluyendo víctimas.	103	Niños, Niñas y jóvenes en edad escolar con necesidades educativas especiales atendidos.
			1.1.3.2. Atención a niños, niñas y jóvenes afectados por la violencia con los programas de educación y bienestar estudiantil.	Atender el 100% de los niños, niñas y jóvenes afectados por la violencia.	1980	Niños, niñas, adolescentes y jóvenes afectados por la violencia atendidos en el Sistema Educativo.
			1.1.3.3. Capacitación a docentes sobre metodologías apropiadas para la atención a la población con necesidades educativas especiales y/o en situación de discapacidad.	60 docentes capacitados en metodologías apropiadas para la atención a la población con necesidades educativas especiales.	3	Docentes capacitados en metodologías apropiadas para la atención a la población con necesidades educativas especiales.
		1.1.4. Alfabetización y educación básica para jóvenes y adultos.	1.1.4.1. Disminución del Analfabetismo en el municipio.	Disminuir la tasa de analfabetismo en el municipio.	6,0%	Tasa de analfabetismo (personas entre 15 y 24 años).
		1.1.5. Mejores ambientes de aprendizaje para una educación con calidad.	1.1.5.1. Mantenimiento y adecuación de la infraestructura Educativa.	Reparación y adecuación de la sede Jesús María Yepes de la Instución Educativa Jorge Alberto Gómez Reparada en sus Etapas I y II.	40%	Sede Jesús María Yepes de la Instución Educativa Jorge Alberto Gómez Reparada en sus Etapas I y II.
				Mantenimiento de las instalaciones educativas de las Instituciones y los Centros Educativos Rurales.	4	Centros Educativos con mantenimiento en la zona Rural.



LINEA PROGRAMÁTICA	SECTOR	PROGRAMAS	PROYECTOS	METAS 2012-2015	LINEA BASE	II
						NOMBRE DEL INDICADOR
				Adecuación de Bateria Sanitaria de la I.E. Jorge Alberto Gómez Gómez- Colegio Granada.	0	Bateria sanitaria de la IE Jorge Alberto Gómez Gómez - Colegio Granada.
				Realizar estudios y diseños para la ampliación de la infraestructura física de la Institución Educativa Jorge Alberto Gómez Gómez - Colegio Granada.	0	Estudios y diseños para la ampliación de la infraestructura física de la Institución Educativa Jorge Alberto Gómez Gómez - Colegio Granada realizados.
			1.1.5.2. Pago de servicios públicos de las instituciones educativas.	Pago de servicios públicos al 100% de las instituciones Educativas del municipio.	100%	Instituciones Educativas con pago de servicios públicos en el municipio.
		1.1.6. Planeación y articulación para una educación con calidad.	1.1.6.1. Mejoramiento de los Procesos Administrativos del Sector Educativo en el Municipio.	Mantener activa y funcionando la Junta Municipal de Educación.	1	Junta Municipal de Educación activa y funcionando.
				Actualización y ejecución de 43 PEI de las Instituciones y Centros Educativos del municipio.	10	PEI las Instituciones Educativas del municipio actualizados.
				Fortalecimiento del gobierno escolar en el 100% de las instituciones y Centros Educativos del municipio.	100%	% Gobiernos escolares funcionando activamente.



LINEA PROGRAMÁTICA	SECTOR	PROGRAMAS	PROYECTOS	METAS 2012-2015	LINEA BASE	II
						NOMBRE DEL INDICADOR
	1.1. EDUCACION - CALIDAD			Seguimiento a la Ejecución del 100% de los Planes de mejoramiento Institucional en cada año del periodo de Gobierno.	50%	% Planes de mejoramiento Institucional que tienen seguimiento.
		1.1.7.Motivados para estudiar con calidad.	1.1.7.1. Dotación de material didáctico y bibliográfico.	Dotar 43 Instituciones y Centros Educativos con material didactico y bibliográfico en el cuatrienio.	43	Instituciones y Centros Educativos dotados con material didactico y bibliográfico.
			1.1.7.2.Dotación de los establecimientos educativos con mobiliario.	Dotar al menos 10 Instituciones y Centros Educativos con mobiliario en el cuatrienio.	0	Instituciones y Centros Educativos dotados con mobiliario.
		1.1.8.Desarrollo de competencias para una educación con calidad.	1.1.8.1. Capacitación a docentes para la apropiación de estándares básicos en competencias.	Aumentar el N° de docentes capacitados en estándares básicos en competencias.	12	N° Docentes capacitados en estándares básicos de competencias.
			1.1.8.2. Implementación de programas complementarios que refuercen los conocimientos tendientes a mejorar los resultados en las pruebas de SABER.	Aumentar el N° de estudiantes con nivel de desempeño avanzado en las pruebas SABER.	ND	Estudiantes que presentan pruebas SABER con nivel de desempeño avanzado.



LINEA PROGRAMÁTICA	SECTOR	PROGRAMAS	PROYECTOS	METAS 2012-2015	LINEA BASE	II
						NOMBRE DEL INDICADOR
				Aumentar el N° de estudiantes con alto desempeño en las pruebas SABER en el cuatrienio.	ND	Estudiantes que presentan pruebas SABER con alto desempeño.
			1.1.8.3. Fortalecimiento de los programas transversales (sexualidad, Derechos Humanos, Ambiental, historia local) para el desarrollo de competencias.	Aumentar el N° de instituciones y Centros Educativos que tiene implementados los programas transversales (sexualidad, Derechos Humanos, Ambiental, historia local).	1	Numero de instituciones y Centros Educativos educativos que tienen implementados los programas transversales.
			1.1.8.4. Estructuración e implementación de la Cátedra de economía solidaria.	Estructurar y desarrollar la Cátedra de Economía Solidaria en el 100 % de los establecimientos Educativos del municipio.	0	Cátedra de economía solidaria estructurada y desarrollada.
			1.1.8.5. Vinulación de los padres de familia en los procesos de enseñanza -aprendizaje y formación integral a través de las Escuelas de Padres y Gobierno Escolar.	Aumentar el N° de padres de familia que participan activamente en las escuelas de padres y Gobierno Escolar de las instituciones y centros Educativos.	0	N° de padres de familia que participan activamente en las escuelas de padres y Gobierno Escolar.
		1.1.9. Desarrollo de competencias para una educación con calidad.	1.1.9.1. Formación y estímulo de los actores educativos.	Aumentar el N° de docentes y directivos docentes que participan en convocatorias de capacitación.	20	N° de docentes y directivos docentes que participan en convocatorias de capacitación.



LINEA PROGRAMATICA	SECTOR	PROGRAMAS	PROYECTOS	METAS 2012-2015	LINEA BASE	II
						NOMBRE DEL INDICADOR
	1.1. EDUCACION - PERTINENCIA	1.1.10. Educación para el trabajo y el desarrollo humano.	1.1.10.1. Apoyar dos programas de Educación Superior con Instituciones Educativas Formales.	Apoyar 2 programas de educación Superior.	0	N° de programas de Educación superior apoyados.
			1.1.10.2. Convenios con centros de Educación Técnica y Tecnológica.	Realizar el menos cuatro convenios para la educación tecnológica y profesional.	0	N° de convenios para la educación tecnológica y profesional realizados.
		1.1.11. Promoción del Bilingüismo.	1.1.11.1. Fortalecimiento del desarrollo de competencias en lengua extranjera.	Implementar laboratorios de bilingüismo en cinco instituciones educativas.	0	N° de instituciones educativas que tienen implementados los laboratorios de bilingüismo.
		1.1.12. La tecnología de la información y la comunicación en el aula de clase.	1.1.12.1. Dotación, mantenimiento y actualización de herramientas tecnológicas en los establecimientos educativos del municipio.	Dotar 8 Instituciones y Centros Educativos con equipos de computo y acceso a internet en el cuatrienio.	25	Instituciones y Centros Educativos dotados con equipos de computo y acceso a internet.
Mantener actualizados y en condiciones de funcionamiento los equipos y las herramientas tecnológicas de los establecimientos educativos del municipio.	80%			Equipos y herramientas tecnológicas de los establecimientos educativos con mantenimiento.		



LINEA PROGRAMATICA	SECTOR	PROGRAMAS	PROYECTOS	METAS 2012-2015	LINEA BASE	II
						NOMBRE DEL INDICADOR
1.1. EDUCACION - EFICIENCIA			1.1.12.2. Capacitación y actualización a directivos y docentes sobre el uso y mantenimiento de las herramientas tecnológicas.	Aumentar el N° de docentes capacitados en el uso y aplicación de las herramientas tecnológicas y virtuales.	112	Docentes capacitados en el uso y aplicación de las herramientas tecnológicas y virtuales.
	1.1.13. Administración de recursos físicos y financieros.	1.1.13.1. Implantación de sistemas de información para la gestión de los recursos físicos y financieros de sector educativo.	Mantener actualizado el sistema de información de Educación en el municipio.	100%	Sistema de Información de educación en el municipio actualizado.	
			Levantamiento y actualización del inventario de la Infraestructura educativa.	70%	Inventario de la Infraestructura educativa actualizado.	
			Mantener actualizados los inventarios de los bienes muebles de las 43 Instituciones y Centros Educativos.	43	N° de Instituciones y Centros Educativos con sus inventarios actualizados.	
1.1. EDUCACION						
1.2. SALUD	1.2.1. Acceso al Sistema General de Seguridad Social en Salud SGSSS.	1.2.1.1. Implementación de la afiliación al régimen subsidiado de acuerdo a la normatividad vigente.	Ampliación y mantenimiento de coberturas para el aseguramiento al régimen subsidiado.	6857	N° de afiliaciones al régimen subsidiado.	
			1.2.2. Atención en salud a población pobre no cubierta con el Regimen Subsidiado.	Atender el 100% de la población pobre no cubierta con el Regimen Subsidiado.	100%	% población pobre no cubierta con el Regimen Subsidiado atendida.



LINEA PROGRAMÁTICA	SECTOR	PROGRAMAS	PROYECTOS	METAS 2012-2015	LINEA BASE	II
						NOMBRE DEL INDICADOR
				Mantener actualizada la base de datos para las afiliaciones a salud.	75%	Base de datos para las afiliaciones en salud actualizadas.
				Interventoría permanente al régimen subsidiado en salud.	80%	% de seguimiento al régimen subsidiado en salud durante el cuatrienio.
				Realizar 6 auditorias anuales de aseguramiento en Salud.	6	N° de auditorias de aseguramiento en salud realizadas.
		1.2.2. Prestación y Desarrollo de los Servicios de Salud.	1.2.2.1. Mejoramiento de la prestación del servicio de salud.	Realizar monitoreo y seguimiento mesual a la aplicación de la resolución 3047 y Decreto 4747, revisando los casos y la correcta aplicación de los tiempos de respuesta a la referencia y seguimiento a la contrarreferencia.	1	N° de monitores realizados e informe de resultados sobre los mismos.
		1.2.3. Adopción e implementación de las políticas y planes de salud pública.	1.2.3.1. Formular e implementar el Plan de Salud Pública Territorial.	Formulado e implementado el Plan de Salud Pública Territorial.	0	% de formulación e implementación del Plan de Salud Pública formulado e implementado.
			1.2.3.2. Mejoramiento de la salud Infantil.	Atención al 100% de los niños y niñas en el programa de Crecimiento y Desarrollo.	90%	% de niños y niñas atendidos en el programa de Crecimiento y Desarrollo.



LINEA PROGRAMÁTICA	SECTOR	PROGRAMAS	PROYECTOS	METAS 2012-2015	LINEA BASE	II
						NOMBRE DEL INDICADOR
			1.2.3.3. Promover y Desarrollar la estrategia "Atención Integral de las enfermedades prevalentes (IRA, EDA y Desnutrición) de la Infancia" AIEPI.	Realizar seguimiento y control a los casos de enfermedades prevalentes (IRA, EDA y Desnutrición) de la Infancia.	60%	Indices de morbilidad y mortalidad infantil.
				Incluir y hacer seguimiento a 1.552 niños y niñas en programas de nutrición.	2225	N° de Niños incluidos en los programas de nutrición.
				Mantener en un 100 % la cobertura de vacunación en los niños y las niñas.	99%	% de cobertura de vacunación en los niños y las niñas.
			1.2.3.4. Estructuración e implementación del programa en Hábitos y estilos de vida para promover una adecuada salud física, oral, mental, sexual y reproductiva.	Implementar el programa en hábitos y estilos de vida saludable.	50%	Programa en hábitos y estilos de vida saludable implementado.
			1.2.3.5. Acciones de acompañamiento e intervención a la Población en situación de discapacidad.	Atender el 60 % de la población en situación de discapacidad.	90%	% de población en situación de discapacidad atendida.



LINEA PROGRAMATICA	SECTOR	PROGRAMAS	PROYECTOS	METAS 2012-2015	LINEA BASE	II
						NOMBRE DEL INDICADOR
			1.2.3.6. Mejoramiento en la Atención a la población Especial.	Atender el 70 % de la población especial.	60%	70% de población especial atendida.
			1.2.3.7. Acciones de prevención y atención frente a enfermedades transmisibles y crónicas no transmisibles.	Disminuir el N° casos presentados por enfermedades transmisibles y crónicas no transmisibles.	1146	N° de personas atendidas por enfermedades transmisibles y crónicas no transmisibles.
			1.2.3.8. Vigilancia de los Factores de Riesgo del ambiente y laborales.	Realizar 5 acciones anuales de vigilancia de los factores de riesgo.	2	N° de Acciones de Vigilancia de Factores de Riesgo.
			1.2.3.9. Apoyo y fortalecimiento a la liga de Usuarios.	Fortalecida la Liga de Usuarios.	100%	Liga de Usuarios Fortalecida.
			1.2.3.10. Consolidación y apoyo al Consejo Territorial de Seguridad Social en Salud.	Apoyado el Consejo Territorial de seguridad social en salud.	70%	Consejo Territorial de Seguridad Social en Salud apoyado.
		2. SALUD				
TURA		1.3.1.Desarrollo Institucional y Legal del Sector Cultura.	1.3.1.1.Reactivación y Consolidación del Consejo Municipal de Cultura.	Reactivar y mantener en funcionamiento el Consejo Municipal de Cultura.	100%	Consejo Municipal de Cultura reactivado y funcionando.



LINEA PROGRAMÁTICA	SECTOR	PROGRAMAS	PROYECTOS	METAS 2012-2015	LINEA BASE	II
						NOMBRE DEL INDICADOR
	1.3. CUL		1.3.1.2. Implementación del Instituto Municipal de Cultura, Deporte y Recreación Ramón Eduardo Duque.	Realizar la implementación del Instituto Municipal de Cultura, Deporte y Recreación Ramón Eduardo Duque.	0%	Instituto Municipal de Cultura, Deporte y Recreación Ramón Eduardo Duque implementado.
			1.3.1.3. Aporte al Fondo de solidaridad y Garantía de artistas.	Realizar periódicamente el aporte al Fondo de solidaridad y Garantía de artistas.	100%	Aporte al Fondo de Seguridad social y Garantía de artistas realizado.
		1.3.2. Formación para la apreciación artística y cultural.	1.3.2.1. Ejecución de programas de formación artística y cultural.	Ofrecer diversos programas de formación artística a niños, niñas y jóvenes del área urbana y rural del municipio.	250	Número de niños, niñas y jóvenes que asisten a los programas de formación artística y cultural.
				Ofrecer diversos programas de formación artística a los adultos mayores del municipio.	10	Número de adultos mayores que asisten a los programas de formación artística y cultural.
			1.3.2.2. Creación, estructuración e implementación de la Escuela de música.	Poner en funcionamiento la escuela de música para que se estructure y organice los procesos musicales existentes en la Casa de la Cultura.	100	N° de niños, niñas y jóvenes que asisten a la escuela de música.
		1.3.3. Difusión y proyección del arte y la cultura.	1.3.3.1. Festivales de difusión y proyección artísticos y culturales.	Realizar cinco festivales artísticos municipales (canción, teatro, rock, danzas, músicas populares) y 16 muestras en pintura y artesanía por año.	3	N° de festivales artísticos municipales apoyados. N° de muestras de pintura y artesanías realizadas.



LINEA PROGRAMÁTICA	SECTOR	PROGRAMAS	PROYECTOS	METAS 2012-2015	LINEA BASE	II
						NOMBRE DEL INDICADOR
				Apoyar la participación del municipio en 3 encuentros artísticos y culturales intermunicipales por año en los diferentes niveles.	1	N° de encuentros artísticos y culturales apoyados.
			1.3.3.2. Fomento y promoción de la lectura y la escritura.	Promover el acceso de la comunidad en general a la Biblioteca Pública Jesús María Yépes.	900	N° de personas que utilizan la biblioteca pública de la comunidad escolar y la ciudadanía.
		1.3.4. Reconocimiento y Valoración del Patrimonio.	1.3.4.1. Fortalecimiento del programa vigías del patrimonio.	Mantener activo el grupo vigías del patrimonio.	100%	Grupo de vigías del patrimonio activo.
			1.3.4.2. Actualización de la Memoria Cultural.	Realizar la actualización de la memoria cultural del municipio.	0	Documento de actualización de la memoria cultural.
			1.3.4.3. Estructuración e implementación de la Cátedra de Historia local.	Realizar la implementación de la Cátedra de Historia local en el municipio.	0	Cátedra de Historia local implementada.
			1.3.4.4. Organización del archivo Histórico Municipal.	Realizar la organización del archivo Histórico Municipal.	0	Archivo Histórico Municipal organizado.
			1.3.4.5. Organización y mantenimiento del MUSEO de Ciencias Naturales.	Organizar y mantener el museo de Ciencias Naturales.	0%	Museo de Ciencias Naturales organizado.
			1.3.4.6. Reconocimiento, conservación y valoración de los bienes de interés cultural que se tienen en el municipio.	Recuperación de bienes de interés cultural.	0	N° de bienes de Interés Cultural recuperados.



LINEA PROGRAMATICA	SECTOR	PROGRAMAS	PROYECTOS	METAS 2012-2015	LINEA BASE	II
						NOMBRE DEL INDICADOR
				Realizar el Plan especial de manejo y conservación de bienes de interés cultural.	0	Plan especial de manejo y conservación de bienes de interés cultural elaborado.
		1.3.5. Infraestructura Física para la Cultura.	1.3.5.1. Restauración del Edificio de la Casa de la Cultura.	Realizar mantenimiento y restauración del Edificio de la casa de la Cultura.	0%	Edificio de la casa de la Cultura restaurado y con Mantenimiento.
		1.3.6. Dotación para la formación y la difusión del arte y la cultura	1.3.6.1. Dotación con materiales, equipos, enseres e instrumentos para los programas de cultura.	Adquirir materiales, equipos, mobiliario y enseres e instrumentos para los programas de cultura	0	Materiales, equipos, mobiliario y enseres e instrumentos adquiridos.
			1.3.6.2. Acondicionamiento y dotación de la Biblioteca Pública.	Dotar la biblioteca con mobiliario de mesas sillas, estantes y material bibliográfico.	0%	N° Mobiliario, mesas, sillas y material bibliográfico adquiridos.
				Sistematizar, ordenar y catalogar el material bibliográfico.	20%	Inventario del material bibliográfico debidamente sistematizado, organizado y catalogado.
			1.3.6.3. Mantenimiento de los instrumentos musicales y equipos.	Realizar mantenimiento a los instrumentos musicales y equipos.	0%	Instrumentos musicales y equipos con mantenimiento.
		1.3. CULTURA				



LINEA PROGRAMATICA	SECTOR	PROGRAMAS	PROYECTOS	METAS 2012-2015	LINEA BASE	II
						NOMBRE DEL INDICADOR
1.4. RECREACION Y DEPORTE	1.4.1. Organización y fortalecimiento Institucional del Sector Deporte y recreación.	1.4.1.1. Formulación del Plan Decenal de Deporte.	Realizar la formulación e implementación del Plan Decenal de Deporte.	0%	Plan Decenal de Deporte. % de avance en la implementación del Plan.	
			1.4.2.2. Motivar la conformación de Clubes Deportivos.	Aumentar a 3 los Clubes Deportivos.	0	N° de Clubes Deportivos Conformados.
			1.4.2.3. Apoyar los clubes legalmente constituidos.	Apoyar el Club de ciclismo y otros que se constituyan.	1	N° de Clubes legalmente constituidos apoyados.
	1.4.2. Promoción y Formación Deportiva.	1.4.2.1. Estructuración e implementación de la escuela de Iniciación y Formación Deportiva.	Incrementar en 692 el Número de niños, niñas y adolescentes que asisten a los programas de formación deportiva.	0	Número de niños, niñas y adolescentes que asisten a los programas de formación deportiva.	
			1.4.2.2. Promover el Deporte Escolar y social comunitario con torneos deportivos.	Realizar 25 torneos deportivos cada año.	0	N° de torneos Deportivos Realizados.
			Fortalecer cuatro semilleros de deporte.	0	N° de semilleros deportivos fortalecidos.	
			1.4.2.3. Creación e implementación de la Escuela de Árbitros.	Crear e implementar la Escuela de Árbitros.	0	Escuela de Árbitros funcionando.



LINEA PROGRAMATICA	SECTOR	PROGRAMAS	PROYECTOS	METAS 2012-2015	LINEA BASE	II	
						NOMBRE DEL INDICADOR	
SOCIAL Y HUMANO		1.4.3.Fomento de la práctica del Deporte, la recreación y el aprovechamiento del tiempo libre.	1.4.3.1. Fomento de la actividad Deportiva en el municipio.	Apoyar la realización de ocho Olimpiadas Deportivas en el cutrénio.	0	N° de Olimpiadas deportivas apoyadas.	
			1.4.3.2. Apoyar la participación del municipio en los encuentros deportivos intermunicipales en las diferentes Disciplinas.	Apoyar la participación en 6 encuentros deportivos intermunicipales cada año.	0	N° encuentros deportivos intermunicipales apoyados.	
			1.4.3.3.Fortalecimiento de los programas de actividad física en el municipio.	Fortalecer los programas de actividad física con los adultos mayores, amas de casa, rumba aeróbica y la población en situación de discapacidad.	4	Número de programas de actividad física realizados.	
			1.4.3.4.Fortalecer el programa de enriquecimiento motriz.	Atender 182 niños y niñas de 2 a 5 años con el programa de enriquecimiento motriz del Centro de Desarrollo infantil fuentesitas del saber.	182	N° de niños y niñas que participan en los programas de enriquecimiento motriz.	
			1.4.3.5. Fomento a las actividades ludico-recreativas y de aprovechamiento del tiempo libre.	Apoyar la realización de las vacaciones recreativas.	1	N° de vacaciones recreativas apoyadas.	
		1.4.4. Dotación para la Educación Física la Recreación y el Deporte.	1.4.4.1. Dotación de Implementos Deportivos y elementos para la recreación.	Realizar 8 dotaciones de implementos deportivos y elementos para la recreación en el periodo.	0	N° de dotaciones realizadas.	



LINEA PROGRAMATICA	SECTOR	PROGRAMAS	PROYECTOS	METAS 2012-2015	LINEA BASE	II
						NOMBRE DEL INDICADOR
DESARROLLO SOCIAL		1.4.5. Infraestructura Física para el Deporte y la recreación.	1.4.5.1. Mantenimiento de los escenarios Deportivos.	Realizar mantenimiento a los escenarios Deportivos del municipio.	0	N° de escenarios deportivos con mantenimiento.
	1.4. RECREACION Y DEPORTE					
	1.5. POBLACION VULNERABLE	1.5.1. Formulación e implementación de la política pública de niñez, infancia y adolescencia y su entorno familiar.	1.5.1.1. Estructurar e implementar la Política Pública de Niñez y adolescencia.	Realizar la estructuración e implementación de la Política Pública de Niñez infancia y adolescencia.	80%	% de avance de la política pública de niñez, infancia y adolescencia y su entorno familiar.
			1.5.1.2. Promover espacios de reconocimiento de la participación de niños y niñas desde la primera infancia.	Facilitar y motivar la participación de los niños, niñas y adolescentes en espacios e instancias de participación.	5	N° de niños, niñas y adolescentes que intervienen en espacios e instancias de participación.
			1.5.1.3. Fortalecimiento del Consejo Municipal de Política Social - COMPOS.	Fortalecer el Consejo Municipal de política social.	1	COMPOS Fortalecido.
1.5.1.4. Implementación de la Estrategia de "Cero a Siempre".			Articular los programas sociales del municipio a los estrategia de "ceros a siempre".	2	N° de programas sociales que se articulan a la política de "Cero a Siempre".	



LINEA PROGRAMÁTICA	SECTOR	PROGRAMAS	PROYECTOS	METAS 2012-2015	LINEA BASE	II
						NOMBRE DEL INDICADOR
				Brindar apoyo y orientación a los Hogares comunitarios y al programa FAMI.	12	N° de Hogares comunitarios que reciben apoyo para su funcionamiento.
				Realizar seguimiento y de rendición pública de cuentas de la política de Niñez, infancia y adolescencia.	100%	Rendición pública de cuentas realizada.
		1.5.1.5. Alianza Interinstitucional para el desarrollo de la estrategia de Superación de la Pobreza extrema - Red Unidos.		Facilitar el acceso del 100 % de las familias acompañadas por la red unidos a la oferta de programas y servicios sociales.	574	% de familias acompañadas por la Red Unidos que acceden a los programas y servicios sociales.
		1.5.2. Atención Integral a los Adultos Mayores.	1.5.2.1.Subsidio de Protección Social al Adulto Mayor.	Apoyar la entrega y seguimiento de los subsidios de protección social cada 2 meses en el cutrrenio.	230	N° de Adultos Mayores beneficiarios del Subsidio de protección social.
			1.5.2.2. Apoyo y seguimiento a programas de Nutrición dirigidos al Adulto Mayor.	Apoyar la entrega y seguimiento de los paquetes nutricionales.	110	Paquetes nutricionales entregados.
			1.5.2.3. Atención y capacitación a los adultos mayores del municipio.	Apoyo al funionamiento del Cabildo de Adulto Mayor.	0	Cabildo del adulto mayor funcionando.



LINEA PROGRAMATICA	SECTOR	PROGRAMAS	PROYECTOS	METAS 2012-2015	LINEA BASE	II		
						NOMBRE DEL INDICADOR		
DESARROLLO HUMANO Y SOCIAL				Brindar atención y capacitación al 60 % de los adultos mayores del municipio.	450	% de adultos mayores atendidos y capacitados.		
				Incluir 200 adultos mayores en actividades culturales y recreativas.	300	N° de Adultos mayores que participan en actividades culturales y recreativas.		
				1.5.2.4. Apoyo a los programas del Centro de Bienestar del Anciano.	Acompañamiento 2 veces al mes en las diferentes actividades del Centro de Bienestar del Anciano.	100%	% de Acompañamiento al Centro de Bienestar del Anciano.	
				1.5.2.5. Gestión de recursos para la construcción del Centro Día para los adultos mayores del municipio.	Disponer del Centro día para brindar atención y capacitación a los adultos mayores.	0	Centro día para los adultos mayores del municipio.	
				1.5.3. Implementación de la Política Pública Municipal de Juventud.	1.5.3.1. Estructuración e implementación del Plan Municipal de Juventud.	Elaborar e implementar el Plan Municipal de Juventud.	0%	Plan Municipal de Juventud elaborado. % de avance en la implementación del Plan Municipal de Juventud.



LINEA PROGRAMÁTICA	SECTOR	PROGRAMAS	PROYECTOS	METAS 2012-2015	LINEA BASE	II
						NOMBRE DEL INDICADOR
			1.5.3.2. Apoyo al funcionamiento del Consejo Municipal de Juventud.	Mantener activo el Consejo Municipal de Juventud.	1	Consejo Municipal de Juventud reactivado y funcionando.
			1.5.3.3. Fortalecimiento de los Clubes Juveniles.	Prestar orientación a adolescentes y jóvenes a través de los clubes y grupos juveniles.	120	Nº de adolescentes y jóvenes con orientación y apoyo a través de los clubes y grupos juveniles.
			1.5.3.4. Fortalecer la participación juvenil en los espacios de toma de decisiones y de participación social y comunitaria.	Aumentar a 100 el Nº de jóvenes que participan en las organizaciones sociales y comunitarias del municipio.	70	Nº de jóvenes que participan en las organizaciones sociales y comunitarias.
			1.5.3.5. Organización e implementación de la Red Municipal de Juventud.	Realizar la organización e implementación de la Red Municipal de Juventud.	0%	Red Municipal de Juventud implementada.



LINEA PROGRAMÁTICA	SECTOR	PROGRAMAS	PROYECTOS	METAS 2012-2015	LINEA BASE	II
						NOMBRE DEL INDICADOR
		1.5.4. Diseño e implementación de la Política Pública Municipal de equidad de género para las mujeres.	1.5.4.1. Estructuración e implementación de la Política Pública Municipal de equidad de género para las mujeres.	Elaborar e implementar la Política Pública Municipal de equidad de género para las mujeres.	0%	Política Pública Municipal de equidad de género para las mujeres. % de avance en la implementación de la Política Pública Municipal de equidad de género para las mujeres.
	1.5.4.2. Capacitación y apoyo a los grupos de mujeres, incluyendo la difusión sus derechos y deberes.		Capacitación en emprendimiento empresarial al 80 % de las personas que integran las Asociaciones de Mujeres.	80%	% de mujeres que integran las Asociaciones capacitadas.	
			Realizar 4 jornadas capacitación y difusión sobre los derechos de las mujeres.	2	Nº de Jornadas de capacitación realizadas.	
	1.5.4.3. Orientación y apoyo para la estructuración y desarrollo de proyectos productivos para Mujeres Cabeza de Familia víctimas del Conflicto de la zona urbana y rural del municipio.		Apoyar el establecimiento de seis proyectos productivos para Mujeres Víctimas Cabeza de Familia de la zona Urbana y Rural.	0	Nº de proyectos productivos cofinanciados.	
	1.5.5. Promoción, prevención, rehabilitación e integración educativa y social de la población del municipio en situación de discapacidad.	1.5.5.1. Implementación del programa de inclusión y atención a la población discapacitada.	Vinculada el 80 % de la población en situación de discapacidad a los proceso educativos, recreativos y sociales con acciones de prevención, promoción y rehabilitación.	10%	% de población en situación de discapacidad incluida en acciones de prevención, promoción y rehabilitación.	



LINEA PROGRAMATICA	SECTOR	PROGRAMAS	PROYECTOS	METAS 2012-2015	LINEA BASE	II
						NOMBRE DEL INDICADOR
1.5. POBLACION VULNERABLE						
1.6. POBLACION VICTIMA	1.6.1. Atención Integral y Reparación a las Víctimas.		1.6.1.1.Registro y gestión de Información.	Lograr que todas las víctimas del conflicto, incluyendo además los de la Red Unidos cuenten con los documentos esenciales que los identifican como ciudadanos colombianos.	7752	N° de víctimas del conflicto que cuentan con los documentos esenciales que los identifican.
			1.6.1.2.Registro único de víctimas y Red Nacional de información.	Todas las víctimas del Municipio incluidas en el Registro Único de Víctimas - RUV.	7752	N° de víctimas del conflicto incluidas en el Registro Único de Víctimas - RUV.
			1.6.1.3.Estructuración e implementación del Comité Municipal de Justicia transicional mediante acto administrativo.	Estructurar e implementar el Comité Municipal de Justicia transicional mediante acto administrativo en el municipio.	0	Comité Municipal de Justicia transicional creado mediante acto administrativo operando.
			1.6.1.4.Fortalecimiento y articulación Interinstitucional para atención a víctimas.	Implementación de la Unidad de Atención a Víctimas.	1	Unidad de Atención a Víctimas.
				Actualización e implementación del Plan Unico para la Población Víctima del Conflicto.	0	Plan Unico para la Población Víctima del Conflicto.



LINEA PROGRAMÁTICA	SECTOR	PROGRAMAS	PROYECTOS	METAS 2012-2015	LINEA BASE	II
						NOMBRE DEL INDICADOR
			1.6.1.5.Facilitar la participación de las organizaciones de víctimas en las mesas de Justicia Transicional.	Garantizar la conformación y funcionamiento de tres mesas de participación de víctimas en el comité de Justicia Transicional. Incluyendo: mujeres, niños, niñas, adolescentes y adultos mayores.	0	N° de mesas de participación de Víctimas que hacen parte del Comité de justicia transicional. N° de víctimas que participan en el Comité de Justicia Transicional.
			1.6.1.6.Atención humanitaria y funeraria a víctimas del conflicto armado.	Gestionar la ayuda humanitaria de emergencia y transición para el 100 % de la población víctima.	30%	% Víctimas en situación de desplazamiento que acceden a subsistencia mínima ofrecida el momento de la emergencia y transición.
				Prestar asistencia funeraria a personas víctimas que no cuenten con recursos para sufragarlos.	0	N° de personas de escasos recursos que en caso de muerte reciben asistencia funeraria. (Art. 97 Decreto 4800, Art. 50 de la Ley 1448.
			1.6.1.7.Alianzas interinstitucionales de los diferentes niveles del gobierno y entidades privadas de todo orden para procesos retorno y reubicación de víctimas con enfoque de derechos.	Realizar la identificación y caracterización del 80 % de la población víctima retornada y reubicada.	60%	% de la población víctima retornada y reubicada caracterizada.



LINEA PROGRAMATICA	SECTOR	PROGRAMAS	PROYECTOS	METAS 2012-2015	LINEA BASE	II	
						NOMBRE DEL INDICADOR	
				Construcción y aplicación de un plan de retorno y reubicación con participación del Comité de Territorial de Justicia Transicional y las comunidades.	0%	Plan de retorno y reubicación elaborado. % de avance en la ejecución del Plan de Retorno y reubicación.	
			1.6.1.8. Acompañamiento psicosocial a las víctimas del conflicto.	Estimular la atención psicosocial desde los grupos de apoyo mutuo que hacen las promotoras de vida y salud mental "PROVISAME" permitiendo que se hagan procesos continuos de recuperación psicosocial.	0	N° de personas víctimas del conflicto que participan del proceso psicosocial PROVISAME.	
			1.6.1.9. Construcción de un proceso de memoria histórica, incluyendo el corregimiento de Santa Ana, partiendo de la experiencia del Salón del Nunca Más	Realizar el proceso histórico de la memoria con la participación de las Víctimas y difundirlo.	1	Memoria Histórica.	
				Ampliar la sede del Salón nunca más.	0	Salón Museo del Nunca Más ampliado.	
		1.6. POBLACION VICTIMA					
SUBTOTAL 1. DESARROLLO HUMANO Y SOCIAL							
		2.1.1. Asistencia Técnica Agropecuaria integral y transferencia de tecnología.	2.1.1.1. Diversificación de cultivos con técnicas de producción más limpia.	Asistencia Técnica para el establecimiento de 12 parcelas demostrativas con técnicas de producción más limpia en el cutrienio.	0	N° Parcelas demostrativas establecidas en la zona rural.	



LINEA PROGRAMÁTICA	SECTOR	PROGRAMAS	PROYECTOS	METAS 2012-2015	LINEA BASE	II
						NOMBRE DEL INDICADOR
2. DESARROLLO ECONOMICO	2.1. AGROPECUARIO		2.1.1.2. Fortalecimiento de los procesos productivos en cultivos tradicionales.	Realizar la caracterización del 100% de los entablos paneleros (cantidad, estado de los entablos y áreas y estado de la caña sembrada).	80%	% de entablos paneleros funcionando.
			Mejoramiento de trapiches paneleros.	4	Nº de trapiches mejorados.	
			Mejoramiento de 30 has en caña.	0	Nº de has de caña Mejoradas.	
			Fortalecimiento a la caficultura con proyectos de renovación del café.	0	Has de café renovado.	
			2.1.1.3. Mejoramiento genético de especies por medio de inseminación artificial.	Mejoradas genéticamente especies de bovinos, equinos y porcinos.	20	Nº especies de bovinos, equinos y porcinos mejorados.
		2.1.1.4. Capacitación para el establecimiento de sistemas productivos con especies menores.	Capacitar productores para el establecimiento de sistemas productivos con especies menores.	15	Nº de productores capacitados.	
		2.1.1.5. Apoyo a los procesos de comercialización agropecuaria en el municipio.	Establecer canales de comercialización para cuatro de los principales productos del municipio.	1	Nº de canales de comercialización establecidos.	



LINEA PROGRAMÁTICA	SECTOR	PROGRAMAS	PROYECTOS	METAS 2012-2015	LINEA BASE	II
						NOMBRE DEL INDICADOR
				Reactivar el centro de acopio para facilitar los procesos de comercialización de la producción agrícola.	50	N° de productores campesinos que hace uso del centro de acopio para los procesos de comercialización.
		2.1.2. Mejoramiento de la gestión para el desarrollo agropecuario en el municipio.	2.1.2.1. Formulación e implementación del Plan Agropecuario y Ambiental Municipal.	Formular el Plan Agropecuario y Ambiental Municipal.	0%	Plan Agropecuario y Ambiental Municipal formulado. % de avance en la ejecución del Plan.
			2.1.2.2. Desarrollar y articular el proyecto de Distrito Agrario.	Desarrollado y articular el proyecto de Distrito Agrario.	40%	Proyecto de Distrito Agrario articulado y desarrollado.
			2.1.2.3. Fortalecimiento de las Asociaciones de productores para generación de empleo.	Brindar apoyo y orientación a las cuatro Asociaciones de productores.	100%	% de Asociaciones de productores que reciben apoyo y orientación.
			2.1.2.4. Reactivación y fortalecimiento del Consejo Municipal de Desarrollo Rural.	Reactivar el Consejo Municipal de Desarrollo Rural.	50%	Consejo Municipal de Desarrollo Rural Reactivado y funcionando.
		2.1.3. Acceso a la tierra y a los proyectos productivos por parte de la población víctima.	2.1.3.1. Orientación a la población en los procesos de restitución de tierras.	Brindar orientación al 100 % de la población que lo requiera para los procesos de restitución de tierras.	100%	% de población que recibe orientación para los procesos de restitución de tierras.



LINEA PROGRAMATICA	SECTOR	PROGRAMAS	PROYECTOS	METAS 2012-2015	LINEA BASE	II
						NOMBRE DEL INDICADOR
			2.1.3.2. Formulación y desarrollo de proyectos productivos que permitan el autosostenimiento de los hogares de las familias víctimas retornadas o reubicadas.	Incluir los hogares de víctimas de conflicto en proyectos productivos.	30%	N° Hogares que poseen al menos una fuente de ingresos autónoma y que su ingreso supera como mínimo la línea de pobreza.
			2.1.3.3. Establecimiento de Huertas escolares y caseras con alimentos de canasta básica que permita garantizar el suministro permanente y estable de los alimentos a la población víctima.	Apoyar el establecimiento de Huertas escolares y caseras.	15	N° de Huertas Caseras y Escolares establecidas.
			2.1.3.4. Promover la productividad y la competitividad Agropecuaria bajo un enfoque de sostenibilidad ambiental, vinculando de manera prioritaria a la población víctima.	Gestionar el montaje del centro educación, producción y desarrollo agroambiental "Tierra Viva".	0%	Centro educación, producción y desarrollo agroambiental "Tierra Viva" funcionando.
2.1. AGROPECUARIO						
2.2. PROMOCION DEL DESARROLLO		2.2.1. Promoción del Desarrollo.	2.2.1.1. Apoyo a iniciativas de emprendimiento con Jóvenes, estudiantes y Mujeres para la generación de Empleo.	Apoyar 4 iniciativas de emprendimiento con Jóvenes, estudiantes y Mujeres para la generación de Empleo.	0	N° de iniciativas productivas apoyadas. N° de Personas que participen en iniciativas de emprendimiento.
			2.2. PROMOCION DEL DESARROLLO			

LINEA PROGRAMATICA	SECTOR	PROGRAMAS	PROYECTOS	METAS 2012-2015	LINEA BASE	II
						NOMBRE DEL INDICADOR
SUBTOTAL		2. DESARROLLO ECONOMICO				
3.1. AGUA POTABLE Y SANEAMIENTO BÁSICO	3.1.1. Acceso a los servicios públicos de Acueducto Alcantarillado y Aseo.	3.1.1.1. Subsidios para los servicios de Acueducto, Alcantarillado y Aseo.	Mantener los subsidios al 100% de los usuarios en estratos 1°, 2° y 3 para los servicios de Acueducto, Alcantarillado y Aseo en la zona urbana del municipio.	100%	% de usuarios de los estratos 1,2 y 3 que tienen subsidios.	
				100%	% de usuarios de los estratos 1,2 y 3 que tienen subsidios.	
				100%	% de usuarios de los estratos 1,2 y 3 que tienen subsidios.	
		3.1.1.2. Caracterización de los acueductos veredales (administrativa, operativa y legal).	Incrementar al 100% la caracterización de los acueductos veredales durante los dos primeros años de gobierno.	0	% de acueductos caracterizados en la zona rural del municipio.	
		3.1.1.3. Rehabilitación y ampliación de los acueductos rurales.	Realizar cinco estudios de preinversión y diseños para acueductos veredales en el cuatrienio.	0	N° Estudios de preinversión y diseños para acueductos veredales realizados.	
			Rehabilitación de cinco Acueductos veredales.	0	N° de Acueductos Rehabilitados.	
	Gestión de Proyecto para la construcción de un acueducto en la vereda el Concilio.	0%	Proyecto de construcción del acueducto en la vereda el Concilio gestionado y viabilizado.			



LINEA PROGRAMATICA	SECTOR	PROGRAMAS	PROYECTOS	METAS 2012-2015	LINEA BASE	II
						NOMBRE DEL INDICADOR
3. TERRITORIO Y AMBIENTE		3.1.2. Mejoramiento de los Sistemas de Alcantarillado y Saneamiento Básico en el Municipio.	3.1.1.4. Mejoramiento de la prestación de los servicios, que beneficien directamente a las víctimas que retornen o se reubiquen en sus territorios, en concordancia con los principios de seguridad, voluntariedad y dignidad.	Rehabilitar los acueductos veredales en las cuencas del municipio.	0	N° de Acueductos Veredales rehabilitados.
				Continuar la ejecución de la II etapa de Rehabilitación del Acueducto de Santa Ana.	50%	Acueducto de Santa Ana Rehabilitado.
			3.1.1.5. Fortalecimiento organizativos de los sistemas de servicios públicos (acueductos veredales).	Fortalecer el 80% de acueductos en sus esquemas organizativos en el cuatrienio.	0	% de acueductos con esquemas organizativos funcionando.
			3.1.2.1. Estudios de preinversión para la actualización del Plan Maestro de Alcantarillado.	Realizar estudio de actualización del Plan maestro de Alcantarillado de la zona urbana del municipio.	0%	% de estudio de actualización del Plan maestro de Alcantarillado de la zona urbana realizado.
			3.1.2.2. Ejecución del Plan de Saneamiento y Manejo de Vertimientos.	Cumplimiento del 100% de las acciones proyectadas en el Plan de Saneamiento y Manejo de Vertimientos en el cuatrienio.	80%	% de cumplimiento de las acciones proyectadas en el Plan de Saneamiento y Manejo de Vertimientos.
				Aumentar en 81 los pozos sépticos construidos durante el cuatrienio en convenio con Cornare.	0	N° de pozos sépticos construidos en la zona rural del municipio.



LINEA PROGRAMÁTICA	SECTOR	PROGRAMAS	PROYECTOS	METAS 2012-2015	LINEA BASE	II
						NOMBRE DEL INDICADOR
			3.1.2.3. Rehabilitación del Alcantarillado de Santa Ana.	Realizar la rehabilitación del Alcantarillado de Santa Ana.	80%	Alcantarillado de Santa Ana rehabilitado.
		3.1.3. Manejo integrado de Residuos sólidos.	3.1.3.1. Ejecución y seguimiento del Plan de Gestión Integral de Residuos Sólidos.	Cumplimiento del 100% de las acciones proyectadas en el Plan de Gestión Integral de Residuos Sólidos.	100%	% de cumplimiento de las acciones proyectadas en el Plan.
			3.1.3.2. Revisión y ajuste del Plan de Gestión Integral de Residuos Sólidos-PGIRS.	Realizar la revisión y ajuste del Plan de Gestión Integral de Residuos Sólidos-PGIRS.	0%	Plan de Gestión Integral de Residuos Sólidos-PGIRS revisado y ajustado.
			3.1.3.3. Manejo adecuado de los empaques de agroquímicos.	Realizar 8 jornadas para la recolección de los empaques de agroquímicos durante el cuatrienio.	0	Nº de jornadas de recolección de empaques de agroquímicos realizadas.
				Construir 2 casetas para el almacenamiento de empaques de agroquímicos durante el cuatrienio.	0	Nº de casetas construidas en la zona rural.
			3.1.3.4. Construcción de la escombrera municipal.	Realizar la construcción de la escombrera Municipal.	0%	Escombrera municipal construida.
3.1. AGUA POTABLE Y SANEAMIENTO BÁSICO						
		3.2.1. Protección, gestión y aprovechamiento sostenible de los Recursos Naturales.	3.2.1.1. Organización Comunitaria para la educación y la gestión ambiental.	Conformar un grupo para el cuidado y mantenimiento de los parques y zonas verdes del área urbana del municipio.	0	Grupo conformado en la zona urbana.



LINEA PROGRAMÁTICA	SECTOR	PROGRAMAS	PROYECTOS	METAS 2012-2015	LINEA BASE	II	
						NOMBRE DEL INDICADOR	
	3.2. AMBIENTE			Reactivar 35 comités ecológicos de las Junta de Acción Comunal del municipio durante el cuatrienio.	36	N° de Comités ecológicos de las Juntas de Acción Comunal reactivados.	
			Promover la creación de dos grupos ecológicos en la zona urbana en el cuatrienio.	2	N° de grupos ecológicos creados en la zona urbana.		
			Realizar 4 campañas por año de sensibilización sobre la importancia de los recursos naturales.	0	N° de Campañas realizadas.		
			Realizar 4 campañas educativas sobre legislación ambiental en el cuatrienio.	0	N° de Campañas sobre legislación ambiental realizadas.		
			Promover la implementación de la política nacional de educación ambiental en el municipio.	40%	% de avance en la implementación de la política nacional de educación ambiental.		
			3.2.1.2. Producción más limpia y fuentes alternativas de energía.	Aumentar a 120 estufas eficientes construidas durante el cuatrienio.	0	N° Estufas eficientes construidas en la zona rural.	
				Aumentar a 120 los huertos leñeros establecidos durante el cuatrienio.	0	N° de Huertos leñeros establecidos en la zona rural.	



LINEA PROGRAMATICA	SECTOR	PROGRAMAS	PROYECTOS	METAS 2012-2015	LINEA BASE	II	
						NOMBRE DEL INDICADOR	
TERRITORIO Y AMBIENTE				Crear y conformar un Comité veedor de la Política Ambiental Municipal.	1	Comité conformado.	
				Gestionar la formulación del Plan de Ordenamiento de la Microcuenca del Río Tafetanes	40%	POMCA del Río Tafetanes Gestionado.	
			3.2.1.3. Sistemas de Información Agroambiental	Estructurar y mantener el Sistema de Información Agroambiental	0%	Sistema de Información Agroambiental, estructurado y actualizado.	
		3.2.2. Manejo de ecosistemas Estratégicos	3.2.2.1. Adquisición de áreas de Interés estratégico para la conservación del recurso hídrico	Aumentar en 30 hectáreas de terrenos adquiridos para la protección de las microcuencas de acueductos durante el cuatrienio.	0%	Hectáreas de terrenos adquiridos	
			3.2.2.2. Conservación, protección y reforestación de microcuencas.	Incrementar en un 30% los acueductos veredales con procesos de protección de sus microcuencas durante el cuatrienio.	0%	% de Acueductos veredales con microcuencas protegidas.	
			3.2.2.3. Reforestación para el aprovechamiento forestal.	Establecer nuevas hectáreas con especies forestales para su aprovechamiento.	0	N° de Hectáreas establecidas.	
			3.2.2.4. Gestionar la implementación de los Planes de Ordenamiento de las Microcuencas - POMCAS Calderas y Minitas.	Avanzar en el cumplimiento de las acciones proyectadas en los Planes de Ordenamiento de las Microcuencas - POMCAS Calderas y Minitas en el cuatrienio.	35%	% de cumplimiento de las acciones proyectadas en los Planes de Ordenamiento de las Microcuencas - POMCAS Calderas y Minitas.	



LINEA PROGRAMATICA	SECTOR	PROGRAMAS	PROYECTOS	METAS 2012-2015	LINEA BASE	II
						NOMBRE DEL INDICADOR
		3.2. AMBIENTE				
	3.3. TRANSPORTE	3.3.1. Ampliación y Mantenimiento de la Red vial del Municipio	3.3.1.1. Mantenimiento de 145 Kilómetros de Red vial terciaria.	Realizar el mantenimiento a los 145 Kilómetros de Red vial terciaria, en coordinación con las Juntas de Acción Comunal.	0	N° de Kilometros de la Red vial terciaria con mantenimiento.
3.3.1.2. Recuperación y mantenimiento de caminos veredales.			Convites comunitarios	0	N° de caminos verdales con mantemiento.	
3.3.1.3. Gestionar la apertura de 9 kilómetros de vías terciarias.			Gestionar la construcción de 9 kilómetros de vías en la veredas Reyes , El Jardin, Los Medios, La Merced, El tablazo, La Arenosa , Malpaso, Quebradona Arriba, Vahitos, El Vergel.	0	N° de kilometros vias gestionados.	
3.3.1.4. Gestionar la construcción de 4 puentes.			Gestionar la construcción de 4 puentes con prioridad el puente de las Playas	0	N° de puentes construidos	
3.3.1.5. Intervención de 4 puentes.			Reparación de 4 puentes.	0	N° de puentes reparados.	
3.3.1.6. Gestionar la pavimentación de la vía Granada- San Carlos.			Realizar las gestiones para la paviementación de la Vía Granada San Carlos.	0%	Gestión realizada para la pavimentación de la Vía Granada-San Carlos.	
3.3.1.7. Gestionar el mantenimiento de las vías secundarias.			Gestionar el mantenimeinto de las vías: El Santuario - Granada, Granada - Cocorná, La Honda - La Sonadora - Guatapé.	0%	Gestión realizada para el mantenimiento de las vías secundarias: El Santuario- Granada, Granada - Cocorná, La Honda - La Sonadora - Guatapé.	



LINEA PROGRAMATICA	SECTOR	PROGRAMAS	PROYECTOS	METAS 2012-2015	LINEA BASE	II
						NOMBRE DEL INDICADOR
	3		3.3.1.8. Gestionar el transporte diario para el Corregimiento de Santa Ana.	Realizar las gestiones para el transporte diario para el Corregimiento de Santa Ana.	0	Gestión realizada para la prestación del servicio de transporte diario a Santa Ana.
			3.3.1.9. Mejoramiento de la infraestructura vial y equipamientos para la prestación de los servicios que benefician directamente a las víctimas que retornen o se reubiquen en sus territorios, en concordancia con los principios de seguridad, voluntariedad y dignidad.	Recuperar 145 kilómetros de infraestructura vial.	0%	N° de Kilómetros de infraestructura vial recuperados.
				Recuperar los equipamientos para la prestación de los servicios de educación y salud en las veredas de las cuencas del municipio afectadas por el conflicto y el desplazamiento.	3%	N° de equipamientos de educación y salud recuperados.
		3.3.2. Mantenimiento y Mejoramiento de la Red vial Urbana.	3.3.2.1. Realizar mantenimiento y mejoramiento de 300 metros de la red vial Urbana.	Mantenimiento y mejoramiento de 300 metros de la red vial Urbana.	0	N° de metros red vial urbana con mantenimiento.
			3.3.2.1. Realizar la Señalización de las vías urbanas y Rurales.	Realizar la Señalización Vial.	0%	Señalización vial realizada.
		3.3. TRANSPORTE				
		3.4.1. Mantenimiento y Mejoramiento de los Edificios públicos.	3.4.1.1. Mantenimiento y adecuación de escenarios culturales.	Realizado el mantenimiento y adecuación de escenarios culturales.	0	N° de escenarios y espacios culturales en buen estado.



LINEA PROGRAMATICA	SECTOR	PROGRAMAS	PROYECTOS	METAS 2012-2015	LINEA BASE	II
						NOMBRE DEL INDICADOR
3.4. EQUIPAMIENTO TERRITORIAL			3.4.1.2. Mantenimiento y adecuación de escenarios Deportivos.	Realizado el mantenimiento y la adecuación de escenarios Deportivos.	0	N° Escenarios deportivos en buen estado.
			3.4.1.3. Realizar la adecuación, ampliación y mantenimiento del palacio municipal.	Realizada la adecuación, ampliación y mantenimiento del palacio municipal.	0	Palacio municipal adecuado y en buenas condiciones.
		3.4.2. Adecuación y mantenimiento del equipamiento municipal.	3.4.2.1. Mantenimiento de parques y espacios públicos.	Realizar el mantenimiento de 15 parques.	0	N° de parques con mantenimiento.
			3.4.2.2. Actualización de la nomenclatura urbana.	Realizar la actualización de la nomenclatura.	0%	Nomenclatura actualizada.
			3.4.2.3. Mantenimiento y expansión del servicio de Alumbrado Público.	Mantener en buen estado de funcionamiento del alumbrado público.	100%	Alumbrado público funcionando.
			3.4.2.4. Sistema de gas domiciliario para la zona urbana del municipio.	Gestión ante las empresas públicas y privadas para los estudios e instalación de gas domiciliario en la zona urbana.	0%	Estudios para la instalación de gas domiciliario en el municipio.
3.4. EQUIPAMIENTO TERRITORIAL						
DEL RIESGO		3.5.1. Gestión del Riesgo -Prevención, atención y recuperación de desastres.	3.5.1.1. Fortalecimiento del Sistema Municipal para la Prevención, Atención y Recuperación de Desastres.	Consolidar el funcionamiento del Comité Local de Prevención y Atención de Desastres - CLOPAD.	0%	Consolidar el funcionamiento del Comité Local de Prevención y Atención de Desastres CLOPAD.



LINEA PROGRAMATICA	SECTOR	PROGRAMAS	PROYECTOS	METAS 2012-2015	LINEA BASE	II	
						NOMBRE DEL INDICADOR	
	3.5. GESTION DE RIESGO			Brindar capacitación y sensibilización comunitaria al 60 % de la población sobre Gestión del Riesgo.	0%	% de población capacitada sobre Gestión del riesgo.	
				Actualización del Plan de Emergencia y Contingencia.	0%	% de actualización del Plan de Emergencia y Contingencia.	
				Prevenir y atender situaciones de desastre.	0%	N° de situaciones de desastre atendidas.	
				Apoyar el funcionamiento del Cuerpo de Bomberos.	0	Cuerpo de Bomberos apoyado.	
3.5. GESTION DE RIESGO							
3.6. VIVIENDA	3.6.1. Vivienda Digana para las Familias del Municipio.	3.6.1.1. Adecuación, mejoramiento y saneamiento básico de Vivienda urbana y rural para la población víctima del conflicto.	Realizar 300 mejoramientos de vivienda a nivel urbano y rural.	0	N° de Viviendas Mejoradas.		
			3.6.1.2. Construcción de Viviendas nuevas Integrales para hogares afectados por ola invernal.	Formulación y ejecución de proyectos para la construcción de 101 vivienda nueva en la zona urbana y rural del municipio.	0	N° de viviendas nuevas construidas.	
			3.6.1.3. Reubicación de viviendas que se encuentran en zonas del alto riesgo a nivel urbano y rural.	Reubicar 30 viviendas localizadas en zonas del alto riesgo.	0	N° de viviendas reubicadas.	



LINEA PROGRAMATICA	SECTOR	PROGRAMAS	PROYECTOS	METAS 2012-2015	LINEA BASE	II
						NOMBRE DEL INDICADOR
			3.6.1.4. Desarrollar proyecto de titularización de tierras y viviendas en la zona rural y urbana.	Desarrollado un proyecto de titularización de tierras y viviendas en la zona rural y urbana.	0%	Proyecto de titularización de predios y viviendas desarrollado.
			3.6.1.5. Construcción de Vivienda para población víctima de conflicto armado.	Incluir 99 hogares víctimas de conflicto en programas de construcción de vivienda nueva.	0	N° de hogares de víctimas del conflicto que acceden a vivienda nueva.
			3.6.1.6. Reconstrucción de viviendas para la población víctima del conflicto en procesos de retorno y reubicación.	Incluir 75 hogares víctimas de conflicto en programas de reconstrucción de vivienda.	0	N° de hogares víctimas del conflicto que acceden a reconstrucción y/o adecuación de vivienda
			3.6.1.7. Titulación y legalización de predios de propietarios víctimas del conflicto.	Apoyar la legalización y formalización de los predios de 200 propietarios víctimas del conflicto.	0	N° de propietarios víctimas que acceden a la legalización y formalización de sus predios.
		3.6. VIVIENDA				
SUBT. TERRITORIO Y AMBIENTE						
	4.1 DESARROLLO INSTITUCIONAL	4.1.1. Fortalecimiento de la institucionalidad administrativa. Gestión y	4.1.1.1 Mejorar los métodos de comunicación externa e imagen institucional (En sintonía con la Alcaldía).	Brindar información sobre la gestión institucional al 100 % de la población a través de diferentes medios.	100%	% de población que accede a la información sobre gestión institucional.
			4.1.1.2. Dotación y mantenimiento de las dependencias del Municipio.	Dotar de elementos de consumo y realizar mantenimiento a las cuatro dependencias del municipio para la eficiente prestación los servicios a la comunidad.	4	N° de dependencias dotadas y con mantenimiento.



LINEA PROGRAMATICA	SECTOR	PROGRAMAS	PROYECTOS	METAS 2012-2015	LINEA BASE	II
						NOMBRE DEL INDICADOR
4. DESARROLLO INSTITUCIONAL Y COMUNITARIO			4.1.1.3. Dotación, actualización y mantenimiento de Herramientas tecnológicas.	Adquirir tres equipo de computo por año para actualizar los sistemas de información.	0	Nº de equipo de computo adquiridos.
				Actualizar el sistema de información financiero y contable.	100%	Sistema de Información financiero y contable actualizados.
				Realizar mantenimiento preventivo y correctivos al 100% de los equipos e instrumentos tecnológicos.	100%	% equipos e intrumentos tecnológicos con mantenimiento.
			4.1.1.4. Actualización e implementación de sistemas de información.	Implemetar el uso de las tablas de retención documental en el 100% de las dependencias del municipio.	0%	% de dependencias que hacen uso de las tablas de retención documental.
				Realizar la depuración y organización del 100 % de los archivos del municipio aplicando las tablas de valoración documental.	0%	% de archivos municipales depurados y organizados.
				Realizar la actualización del Sistema de Gestión Documental.	100%	% de actualización del sistema de Gestión Documental.
				Mantener actualizados el 100% de los registros del SISBEN.	100%	% de actualización de los registros del SISBEN.



LINEA PROGRAMATICA	SECTOR	PROGRAMAS	PROYECTOS	METAS 2012-2015	LINEA BASE	II
						NOMBRE DEL INDICADOR
				Realizar la Actualización Catastral del municipio.	0%	Actualización catastral realizada.
			4.1.1.5. Implementación y desarrollo del sistema de Control Interno y gestión de Calidad.	Ejecutar el sistema de control interno en un 95%.	40%	% de avance en la ejecución del Sistema de Control interno.
				Lograr la certificación en gestión de calidad del 30% de procesos de la entidad territorial.	0%	% de procesos certificados en gestión de la calidad
			4.1.1.6. Plan de capacitación, bienestar social e incentivos.	Brindar capacitación al 100% de los servidores públicos de la administración en temas de su competencia.	100%	% de servidores públicos capacitados en temas de su competencia.
				Ejecutar el Plan de Bienestar social e incentivos.	100%	% de avance en la ejecución del plan de Bienestar social e incentivos.
		4.1.2. Fortalecimiento Fiscal y financiero del municipio	4.1.2.1. Gestionar la construcción de la microcentral la Cascada	Estructurar el plan financiero para la construcción de la microcentral la Cascada	0%	Plan financiero para la construcción de la microcentral la Cascada.
			4.1.2.2. Gestión del pasivo pensional del municipio	Realizar el cálculo del valor real de pasivo pensional y prestacional	0%	Pasivo pensional y prestacional calculado.



LINEA PROGRAMÁTICA	SECTOR	PROGRAMAS	PROYECTOS	METAS 2012-2015	LINEA BASE	II
						NOMBRE DEL INDICADOR
				Realizar el trámite para el cobro de bonos pensionales y cuotas partes jubilatorias.	5	N° de bonos pensionales tramitados y cobrados. N° de cuotas partes jubilatorias tramitadas y cobradas.
			4.1.2.3. Identificación y valoración individual de los bienes muebles e inmuebles del municipio.	Realizar la identificación y valoración individual del 80% de los bienes muebles e inmuebles del municipio.	50%	% de bienes muebles e inmuebles del municipio identificados y valorados.
			4.1.2.4. Actualización y ajuste del Código de Rentas Municipales.	Realizar la actualización e implementación del Código de Rentas Municipales.	0%	% Código de Rentas Municipales actualizado e implementado.
	4.1.3. Fortalecimiento de los Instrumentos de las instancias de planificación del municipio.	4.1.3.1. Planificación, seguimiento y evaluación de la Gestión Pública Territorial.	Formulación y seguimiento del Plan de Desarrollo Municipal.	0%	% Plan de Desarrollo Municipal formulado y con seguimiento.	
Llevar el registro y hacer seguimiento al 100% de los proyectos, a través del Banco de Programas y proyectos de Inversión Municipal.			0%	% de proyectos de inversión Municipal registrados y con seguimiento.		
Actualización del Esquema de Ordenamiento Territorial.			60%	Esquema de Ordenamiento Territorial actualizado.		



LINEA PROGRAMATICA	SECTOR	PROGRAMAS	PROYECTOS	METAS 2012-2015	LINEA BASE	II
						NOMBRE DEL INDICADOR
			4.1.3.2. Fortalecimiento de las instancias de Planificación del municipio.	Fortalecer el funcionamiento del Consejo Territorial de Planeación.	1	Consejo Territorial de Planeación funcionando.
			4.1.3.3. Actualización de la estratificación socioeconómica.	Mantener actualizada la estratificación socioeconómica del municipio.	1	Estratificación socioeconómica actualizada.
4.1. DESARROLLO INSTITUCIONAL						
	4.2. PARTICIPACIÓN Y DESARROLLO COMUNITARIO	4.2.1. Promoción de la participación y control social.	4.2.1.1. Apoyo a las organizaciones sociales y Comunitarias legalmente constituidas e instancias de participación para el ejercicio de sus funciones y desarrollo del objeto social.	Apoyar el 100 % de las organizaciones sociales y Comunitarias legalmente constituidas e instancias de participación.	100%	% de organizaciones e instancias de participación apoyadas.
			4.2.1.2. Fortalecimiento de las Veedurías Ciudadanas	Fortalecer el funcionamiento de las Veedurías Ciudadanas	0%	Veedurías Ciudadanas Fortalecidas funcionando activamente.
			4.2.1.3. Asesoría, Orientación y capacitación a las Juntas de Acción Comunal y organizaciones sociales para consolidar procesos de participación comunitaria.	Brindar asesoría y asistencia al 100% de las Juntas de Acción Comunal y organizaciones sociales para consolidar procesos de participación comunitaria.	100%	% de Juntas de Acción Comunal y organizaciones sociales con asesoría y Orientación.



LINEA PROGRAMATICA	SECTOR	PROGRAMAS	PROYECTOS	METAS 2012-2015	LINEA BASE	II
						NOMBRE DEL INDICADOR
				Apoyo al programa Formación de Formadores para la Acción Comunal.	100%	Programa Formación de formadores apoyado.
			4.2.1.4. Rendición Pública de Cuentas con participación comunitaria.	Realizar siete jornadas de rendición pública de cuentas.	0	N° de jornadas de rendición pública de cuentas realizada.
4.2. PARTICIPACIÓN Y DESARROLLO COMUNITARIO						
SUBT. DESARROLLO INSTITUCIONAL Y COMUNITARIO						
BILIDAD Y CONVIVENCIA CIUDADANA	5.1. JUSTICIA	5.1.1 Promoción y protección de los Derechos Humanos y el Derecho Internacional Humanitario.	5.1.1.1. Estructuración e Implementación de una cátedra sobre Derechos Humanos dirigida a los Establecimientos Educativos, Instituciones y Organizaciones sociales.	Diseñar y desarrollar una cátedra sobre Derechos Humanos.	0	Cátedra sobre Derechos Humanos desarrollada.
			5.1.1.2. Plan Integral de Seguridad y Convivencia Ciudadana.	Realizar la actualización y desarrollo del Plan Integral de Seguridad y Convivencia Ciudadana.	80%	% de avance en el desarrollo del Plan Integral de Seguridad y Convivencia Ciudadana.
			5.1.1.3. Actualización e implementación del Manual de Convivencia Ciudadana.	Realizar la actualización y aplicación del Manual de Convivencia.	60%	% de población de acoge las normas del manual de convivencia ciudadana.



LINEA PROGRAMATICA	SECTOR	PROGRAMAS	PROYECTOS	METAS 2012-2015	LINEA BASE	II
						NOMBRE DEL INDICADOR
5. GOBERNA		5.1.2. Prevención y control de la violencia y la reincidencia a acciones ilegales.	5.1.1.4. Prevención para la seguridad y la convivencia ciudadana.	Realizar dos campañas de prevención para la seguridad y la convivencia ciudadana por año.	4	N° de campañas para la prevención, la seguridad y la convivencia ciudadana realizadas.
			5.1.2.1. Implementar estrategias de prevención y denuncia frente a eventos de maltrato, abuso o explotación sexual a niños, niñas y adolescentes, abandono de menores.	Realizar 8 jornadas de sensibilización en el período de Gobierno para prevenir y motivar la denuncia frente a eventos de maltrato, abuso o explotación sexual a niños, niñas y adolescentes, abandono de menores.	0	N° de denuncias frente a eventos de: maltrato, abuso o explotación sexual a niños, niñas y adolescentes, abandono de menores.
			5.1.2.2. Comunicación y pedagogía para la prevención de la violencia intrafamiliar, sexual y de género.	Disminuir el N° de casos de violencia intrafamiliar, sexual y de género.	26	N° de casos de violencia intrafamiliar, sexual y de género.
			5.1.2.3. Motivación a la denuncia y prevención de la violencia, el trabajo infantil y del ingreso de niños, niñas, adolescentes y jóvenes a acciones ilegales.	Disminuir el N° de niños, niñas, adolescentes y Jóvenes involucrados en actividades de ilegales como transporte y venta de drogas ilícitas, microtráfico y microextorsión.	10	N° de niños, niñas, adolescentes y Jóvenes involucrados en actividades de ilegales.
			5.1.2.4. Implementación del Hogar de paso.	Realizar la implementación del Hogar de paso.	0	Hogar de paso funcionando.
			5.1.3. Fortalecimiento institucional para la seguridad y la convivencia ciudadana.	5.1.3.1. Fortalecimiento de la Comisaría de Familia.	Atender y tramitar, según las competencias el 100% de los casos de violencia intrafamiliar y restablecimiento de derechos de niñez infancia y adolescencia.	100%



LINEA PROGRAMÁTICA	SECTOR	PROGRAMAS	PROYECTOS	METAS 2012-2015	LINEA BASE	II
						NOMBRE DEL INDICADOR
			5.1.3.2. Apoyo a las acciones de la fuerza pública.	Apoyar las acciones de la fuerza pública.	100%	% de Acciones de la fuerza pública Apoyadas.
			5.1.3.3. Apoyar el Plan Integral de Acción contra minas antipersona y Munición sin explotar.	Apoyado el Plan Integral de Acción contra minas antipersona y Munición sin explotar.	0	Un Plan Integral de Acción contra Minas antipersona y Munición sin explotar actualizado y socializado.
			5.1.3.4. Orientación e información a las comunidades para prevenir y mitigar situaciones de violencia que causen desplazamiento.	Realizar 12 jornadas de orientación y capacitación a la población sobre Derechos Humanos y los mecanismos jurídicos e institucionales para afrontar las situaciones de riesgo frente a la violencia y conflicto.	0	N° de Jornada de Orientación y capacitación realizados.
			5.1.3.5. Protección de la Vida, la Integridad, la Libertad y la seguridad personal de las víctimas.	Mantener y desarrollar planes de contingencia por parte de la Fuerza Pública para garantizar la seguridad y la convivencia.	1	N° de Planes de contingencia desarrollados.
				Desarrollar acciones para preservar y proteger la integridad personal y evitar que se vulnere la seguridad e integridad de la víctimas.	100%	% de personas víctimas que reciben protección en cuanto a su seguridad e integridad personal.
5. GOBERNABILIDAD Y CONVIVENCIA CIUDADANA						
TOTAL GENERAL						