



Al igual que el año anterior, se observa un comportamiento más o menos similar en cuanto a la ejecución del presupuesto, con una pequeña variación en el sector inversión que disminuyó en un 5%, en tanto que el sector educación aumento en 3% por ciento. Por el contrario los demás componentes se mantienen en su tendencia.

TABLA No.19 TOTAL PRESUPUESTO EJECUTADO Y PRINCIPALES SECTORES VIGENCIA FISCAL 2010

2010		
Nombre	Inicial Aprobado	Total Aprobado
GASTOS DE FUNCIONAMIENTO E INVERSION	3.986.950.000,00	7.033.398.286,61
PRESUPUESTO DE GASTOS DE FUNCIONAMIENTO	737.320.000,00	736.797.568,28
CONCEJO MUNICIPAL	97.295.535,00	92.023.697,00
PERSONERIA MUNICIPAL	78.261.750,00	76.031.739,00
GASTOS DE INVERSION	3.249.630.000,00	6.296.600.718,33
EDUCACION	242.000.000,00	338.390.848,00
SALUD	1.616.000.000,00	2.792.848.131,40
Régimen Subsidiado de continuidad	1.542.800.000,00	2.056.699.722,14
SECTOR PROPOSITO GENERAL	765.630.000,00	2.051.843.594,37
AGUA POTABLE Y BASICO	484.000.000,00	771.481.606,56
SERVICIO DE LA DEUDA	188.454.000,00	143.344.314,00
Corte a 31 de diciembre de 2010.		



PLAN DE DESARROLLO MUNICIPAL.
"SIACHOQUENSES SOMOS TODOS"

GRÁFICO No. 38 TOTAL PRESUPUESTO EJECUTADO VIGENCIA FISCAL 2010

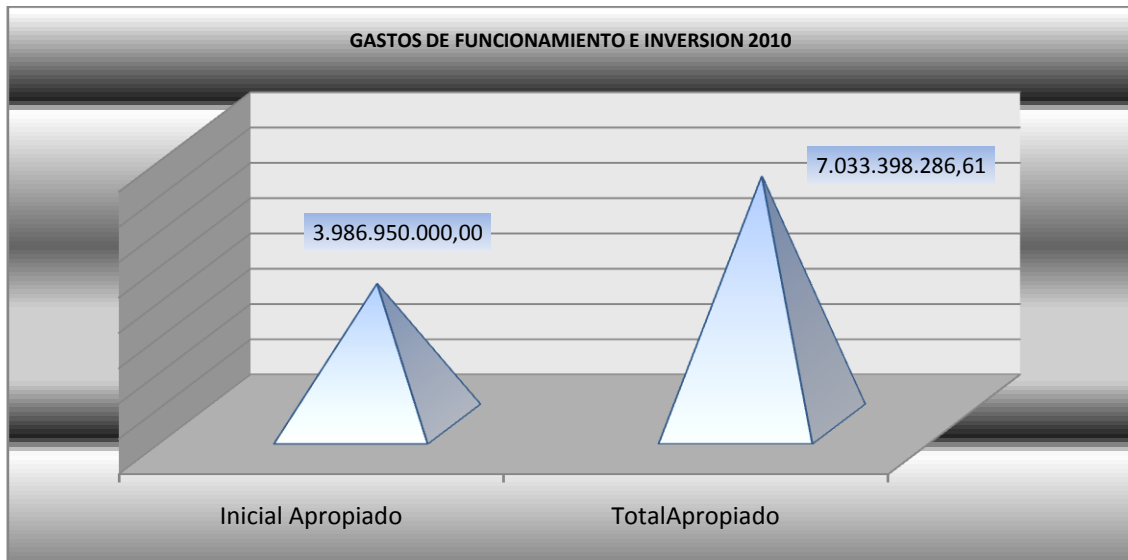
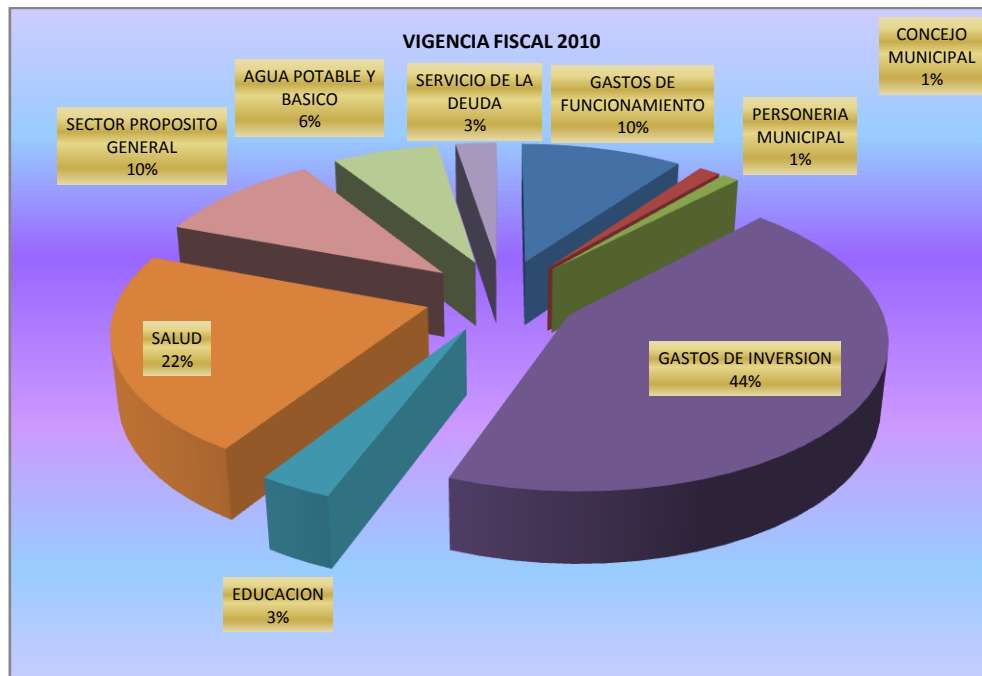


GRÁFICO No. 39 PRESUPUESTO EJECUTADO PRINCIPALES SECTORES VIGENCIA FISCAL 2010





PLAN DE DESARROLLO MUNICIPAL.
"SIACHOQUENSES SOMOS TODOS"

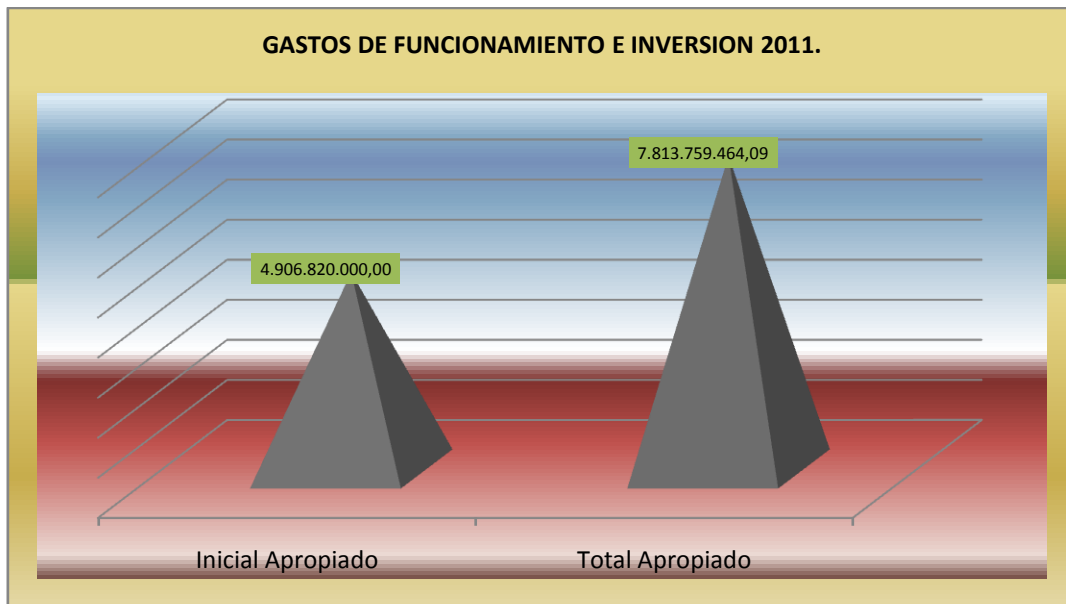
Para el año 2010, al igual que para los dos anteriores, la tendencia de crecimiento del presupuesto se mantuvo, sin embargo se observa, un ligero crecimiento en la salud y en los gastos de funcionamiento.

TABLA No.20 TOTAL PRESUPUESTO EJECUTADO Y PRINCIPALES SECTORES VIGENCIA FISCAL 2011

2011		
Nombre	Inicial Apropriado	Total Apropriado
GASTOS DE FUNCIONAMIENTO E INVERSION	4.906.820.000,00	7.813.759.464,09
PRESUPUESTO DE GASTOS DE FUNCIONAMIENTO	820.032.057,00	888.041.565,40
CONCEJO MUNICIPAL	98.000.000,00	98.000.000,00
PERSONERIA MUNICIPAL	81.112.500,00	81.112.500,00
GASTOS DE INVERSION	3.956.578.928,00	6.777.673.185,69
EDUCACION	327.874.217,00	726.831.614,18
SALUD	1.925.800.000,00	2.120.413.277,13
Régimen Subsidiado de continuidad	1.885.800.000,00	2.044.761.014,63
SECTOR PROPOSITO GENERAL	1.020.404.711,00	2.583.511.948,00
AGUA POTABLE Y BASICO	462.000.000,00	1.017.928.779,12
SERVICIO DE LA DEUDA	130.209.015,00	148.044.713,00

Corte a 06 de febrero de 2012.

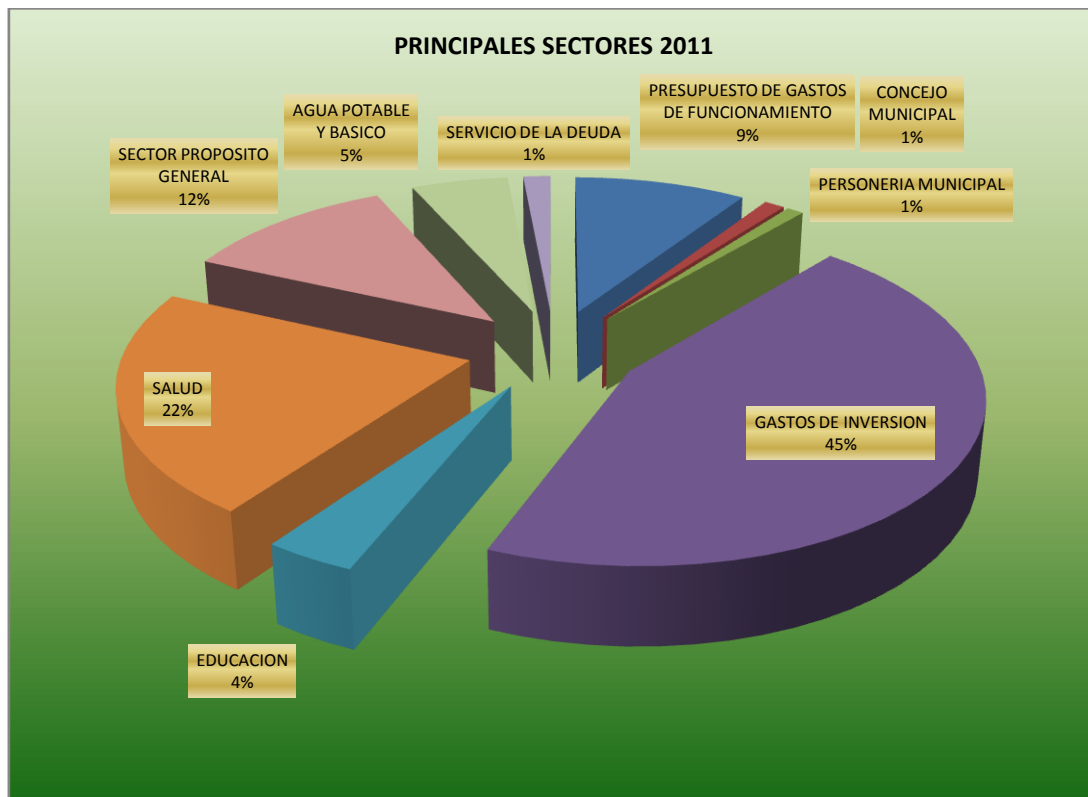
GRÁFICO No. 40 TOTAL PRESUPUESTO EJECUTADO VIGENCIA FISCAL 2011





PLAN DE DESARROLLO MUNICIPAL.
"SIACHOQUENSES SOMOS TODOS"

GRÁFICO No. 41 PRESUPUESTO EJECUTADO PRINCIPALES SECTORES VIGENCIA FISCAL
2011



Para el año 2011, es de rescatar que la inversión acumulada para el sector educación fue notable dado que aumento en un punto porcentual que representa aproximadamente un crecimiento del 50% en el sector. En cuanto a los demás componentes estos mantuvieron su tendencia, excepto el sector de agua potable y saneamiento básico que tuvo una leve disminución, por su parte, el servicio de la deuda disminuyó notablemente, esto en razón que cubierto en su totalidad, para poder gestionar el otro crédito, que para el mes de febrero de 2012, con intereses acumulados haciende a la suma de **\$871.802.550,97**.

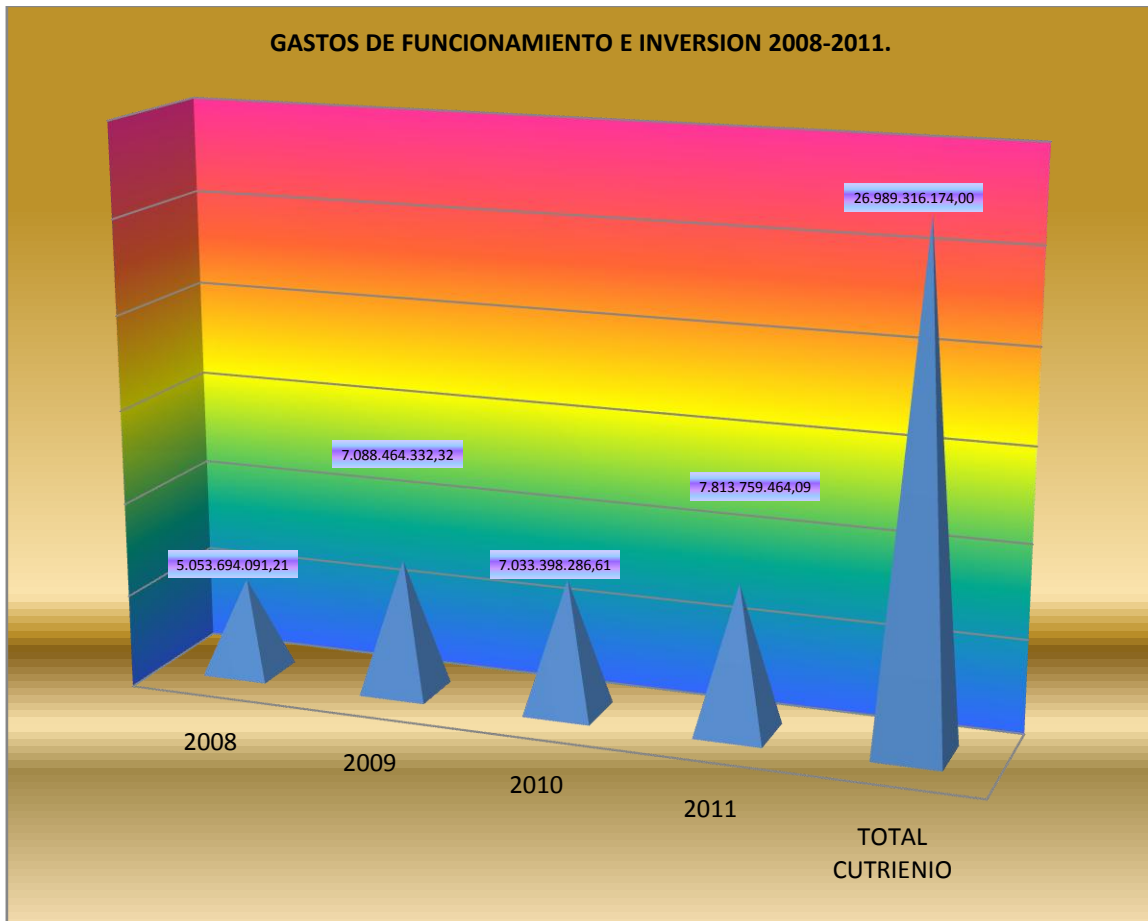


PLAN DE DESARROLLO MUNICIPAL.
"SIACHOQUENSES SOMOS TODOS"

TABLA No. 21 TOTAL GASTOS EN EL CUATRIENIO 2008-2011

Total Apropriado	2008	2009	2010	2011	TOTAL CUTRIENIO
GASTOS DE FUNCIONAMIENTO E INVERSION	5.053.694.091,21	7.088.464.332,32	7.033.398.286,61	7.813.759.464,09	26.989.316.174,00

GRÁFICO No. 42 TOTAL EJECUCIÓN DE GASTOS EN EL CUATRIENIO 2008-2011





PLAN DE DESARROLLO MUNICIPAL.
"SIACHOQUENSES SOMOS TODOS"

2.13.2.1 MATRIZ DOFA "SIACHOQUENSES SOMOS TODOS CON EFICIENCIA EN LOS RECURSOS PÚBLICOS".

DEBILIDADES	<p style="text-align: center;"><u>FINANZAS Y RENTAS PÚBLICAS MUNICIPALES</u></p> <ul style="list-style-type: none"> • El Municipio tiene en su contra diferentes procesos judiciales y sentencias en firme que representan un alto costo que se deben cubrir con recursos propios, los cuales son insuficientes para ser cancelados oportunamente. • Déficit fiscal. • Poca credibilidad en las administraciones municipales anteriores por parte de la comunidad. • Deficiencia administrativa municipal. • Carga presupuestal para funcionamiento demasiado alta. • No hay procesos de capacitación y actualización de los funcionarios públicos. • No existe sistema de evaluación para los funcionarios públicos. • El Municipio adeuda por concepto de cuotas partes pensionales de ex funcionarios que en alguna época han laborado con el Municipio y por concepto de cesantías retroactivas de personal de planta que actualmente labora con la administración municipal. • La cartera morosa de los contribuyentes por concepto de impuesto predial, industria y comercio, circulación y tránsito y otras rentas propias del Municipio; además la prescripción de la misma, No existe política de recaudo eficiente. • Los recursos del Municipio son bajos para atender las necesidades de los grupos vulnerables y a los desplazados. • Los recursos para adecuación y mantenimiento de vías son insuficientes, impidiendo dar solución a uno de los grandes problemas socioeconómicos de la región en el sector productivo. • Falta legalizar y protocolizar la propiedad de predios baldíos. • Inexistencia de comité municipal encargado de velar por el óptimo cumplimiento de los procesos administrativos y financieros. <p style="text-align: center;"><u>PLANEACIÓN Y GESTIÓN ADMINISTRATIVA MUNICIPAL</u></p> <ul style="list-style-type: none"> • No se cuenta con un sistema de recolección de información de gestión, planeación y seguimiento y control de las instituciones del Municipal. • Inexistencia dentro de la planta de personal, del empleo de coordinador del Banco de Programas y Proyectos. • EOT desactualizado respecto de la dinámica del entorno municipal y normatividad vigente. • Pocos recursos para la implementación de la estratificación. • Inexistencia de carta de navegación de la gestión municipal. • Débil implementación del modelo estándar de control interno. • No se ha implementado el sistema de gestión de la calidad. • No se ha implantado el sistema de desarrollo administrativo.
--------------------	--



OPORTUNIDADES

FINANZAS Y RENTAS PÚBLICAS MUNICIPALES

- Teniendo en cuenta que en los últimos años se ha impuesto el desempeño fiscal como una promoción a la participación de la administración de más recursos por transferencias, se debe optimizar la eficiencia en el manejo, administración en inversión de los dineros públicos y así, tener más participación en los recursos de la Nación.
- Actualización catastral, industria y comercio y legalización de todo tipo de bienes.
- Actualizar el impuesto de industria y comercio que se debe cobrar a las empresas y contratistas.
- En la actualidad el Municipio tiene procesos de embargo por varios predios que representan la posibilidad de recuperar parte de la cartera del impuesto predial y la continuidad de los procesos del cobro coactivo por los diferentes impuestos del Municipio.
- Existen recursos en entidades de orden Nacional e Internacional para financiar proyectos productivos y dependiendo de la gestión del ente territorial se podrá obtener recursos en pro del mejoramiento de vida de la población vulnerable de este Municipio.
- Gestionar recursos para el mejoramiento de las vías para que los agricultores y productores pecuarios puedan trasladarse con facilidad, para que el turismo y la economía con de productos hacia la cabecera municipal y de esta forma se reactive la economía en forma general, y por lo tanto se pueden generar mayores ingresos al tesoro municipal en la recuperación de la cartera morosa.
- Convenios inter administrativos con entidades competentes del sector (INCODER, IGAC)

PLANEACIÓN Y GESTIÓN ADMINISTRATIVA MUNICIPAL

- Aprovechamiento de estadísticas en entidades y organizaciones locales.
- Existencia en localidad, de profesionales con conocimientos de la materia.
- Presencia institucional de Parques Nacionales y normas regulatorias vigentes.
- Posibilidad de financiamiento por parte de empresas prestadoras de servicios.
- Existencia de Consejo Territorial de Planeación.
- Interés por parte de la Administración.
- Elaboración de un manual de funciones.



FORTALEZAS	<p><u>FINANZAS Y RENTAS PÚBLICAS MUNICIPALES</u></p> <ul style="list-style-type: none"> • Información contable y presupuestal verídica y oportuna para la toma de decisiones en bien de la administración ante los diferentes entes Nacionales Departamentales y Municipales. • Interés de la nueva administración por el logro de saneamiento fiscal. • Normativa existente para el óptimo cumplimiento de la gestión administrativa y financiera. • Recursos adicionales por el concepto de regalías que van a servir para el desarrollo de los programas planteados. • La capacidad de endeudamiento existente que sirve para el financiamiento de los proyectos de equipamiento y otros sectores. • Existencia de oficina de hacienda municipal. • Los recursos del sistema general de participaciones se reciben en forma oportuna, permitiendo al Municipio llevar a cabo los planes de acción programados para cumplir con la inversión social para el beneficio de las comunidades en general. • Existe un alto porcentaje de predios que pueden generar un significativo ingreso de recursos propios. <p><u>PLANEACIÓN Y GESTIÓN ADMINISTRATIVA MUNICIPAL</u></p> <ul style="list-style-type: none"> • existencia del esquema de ordenamiento territorial. • Estratificación rural y urbana y existencia de personal con conocimiento en la materia dentro de la entidad. • Equipamiento en cuanto a maquinaria para obras públicas y mantenimiento vial. • Existencia de oficina de planeación municipal. • Organización institucional.
-------------------	--



AMENAZAS	<p><u>FINANZAS Y RENTAS PÚBLICAS MUNICIPALES</u></p> <ul style="list-style-type: none">• Reducción de ingresos por transferencias para el Municipio en lo que respecta al propósito general en cada uno de los sectores.• Precios bajos de los productos de la región.• La inadecuada aplicación en las inversiones y que vayan en contravía de las Leyes y normas que las regulan puede llevar al gobierno a La suspensión de las transferencias del sistema general de participaciones o cambiar el ente ejecutor.• El aumento constante de la población y la falta de atención oportuna a los sectores vulnerables conlleva a que se aumente el hambre, el desempleo y la pobreza del Municipio.• La falta de políticas del gobierno para apoyar a los Municipios con un porcentaje mayor de los recursos de transferencias que puedan destinarse al mantenimiento vial.• Falta de mecanismos y estrategias del ente territorial para legitimar la propiedad y hacerla parte del la carta catastral del Municipio. <p><u>PLANEACIÓN Y GESTIÓN ADMINISTRATIVA MUNICIPAL</u></p> <ul style="list-style-type: none">• Direccionamiento de programas y proyectos acordes con estadísticas reales.• Pérdida de recursos de gestión.• Ausencia de profesionales idóneos en la región para el proceso de actualización.• Imposibilidad de realizar ajustes tarifarios a los servicios públicos y catastrales.• Inexistencia de inversión.• Vencimiento de términos y escasez de recursos para su implementación.
-----------------	--



2.14 "SIACHOQUENSES SOMOS TODOS CON JUSTICIA, DERECHOS Y UN AMPLIO SENTIDO SOCIAL".

Sin lugar a dudas una de las principales preocupaciones de la administración municipal de Siachoque, 2012-2015, es como lograr conformar un amplio sentido social, con justicia, derechos (sobre todos los de infancia y adolescencia) e igual de oportunidades para todos.

Al respecto, en el Municipio de Siachoque Boyacá, aunque las anteriores administraciones han tratado de concientizar a la población en cuanto a la integración y la convivencia pacífica, es de anotar que en algunos segmentos de la sociedad Siachoquense aun existe gran vulnerabilidad de los derechos, existe desigualdad, existe violencia intrafamiliar, existen personas y familias completas que ya sobrepasaron las NBI, y se encuentran en la línea de miseria; todos estos acontecimientos que sin lugar a duda nos afectan directa e indirectamente, no solo por tratarse de nuestros Siachoquenses como tal, sino por el derecho que ellos merecen como seres humanos.

Uno de los aspectos más importantes a recalcar, es la descomposición del tejido social, donde se evidencian casos de violencia intra y extra familiar por parte de los maridos hacia sus mujeres o viceversa, o entre personas particulares llegando a tal degradación humana que se propician la muerte, donde nuestra juventud ha vuelto a las prácticas de las armas blancas y contundentes para solucionar sus conflictos y donde se hace uso de la venganza antes que de la razón.

La atención a la población vulnerable del Municipio será un importante aspecto social dentro de esta administración, llevando a plantear la necesidad de planificar un desarrollo social y ratificación de la obtención de la igualdad de géneros. Factores como la violencia intrafamiliar, el abuso de menores, abandono y la explotación laboral, y el aumento de madres cabeza de hogar, han incremento la problemática de exclusión y abandono de los ciudadanos más vulnerables.

En Siachoque la apatía a la educación escolar es elevada, en parte por la poca efectividad en el planteamiento de soluciones a esto; el aumento en el número de niñas embarazadas, el aumento en consumo de alcohol y drogas a más temprana edad, el abandono de abuelos y



niños a temprana edad y la necesidad de un sustento diario, sumado al alto índice de desempleo hace que el primer mandatario considere que el Gobierno, la sociedad y la familia deben asumir su papel en la participación del diseño y estructuración de estrategias de apoyo a grupos vulnerables, como la niñez, mujeres cabeza de familia, ancianos, discapacitados y población desplazada.

En consecuencia, antes que hacer un diagnóstico y plasmar en este documento la cantidad de acontecimientos bochornosos y que de ninguna forma queremos que vuelvan a ocurrir en nuestro Municipio, el reto de ésta administración, en cabeza del alcalde, y auspiciado por la gestora social, el enlace social, la personería, la comisaria de familia, la inspección de policía, la policía Nacional y el honorable concejo municipal, es no escatimar esfuerzos, humanos, profesionales y económicos, en la búsqueda de soluciones que nos permitan hacer de nuestros pisanos personas integras en todos los aspectos, llenas de oportunidades para que puedan alcanzar su desarrollo social y nos ayuden a edificar una sociedad incluyente y justa, porque **"Siachoquenses somos Todos"**.

El objetivo que se pretende desarrollar en este periodo busca ofrecer a todos los sectores de la población vulnerable la oportunidad de elevar su nivel y calidad de vida, en un contexto que a nivel macro está siendo orientado hacia la implantación del estado social de derecho contemplado en el plan Nacional de desarrollo **"Prosperidad para Todos"**, dentro del cual la comunidad y sus organizaciones deben comenzar a recibir atribuciones y asumir competencias que antes le correspondieron al estado, el ciudadano debe empezar a desempeñar un rol activo en la toma de decisiones de su Municipio o vereda. Es indispensable en éste sentido, promocionar y promover la participación de la comunidad Siachoquense en los distintos escenarios de debate político y económico, rescatando los preceptos democráticos de convivencia pacífica, respeto por la diferencia, la vida y los derechos humanos, estructurando estrategias de apoyo a grupos para la superación de la pobreza.



2.14.1 INFANCIA Y ADOLESCENCIA

Este derecho se fundamenta en la construcción de las condiciones para el ejercicio efectivo, progresivo y sostenible de los derechos humanos integrales, establecidos en el pacto constitucional y en los convenios e instrumentos departamentales y Nacionales y con énfasis en la búsqueda de la pronta efectividad de los niveles básicos de tales derechos.

Para avanzar en la garantía de los derechos humanos y disminuir las desigualdades injustas y evitables, en el marco del Estado Social de Derecho.

El gobierno municipal propiciará, un proceso de concertación con la comunidad y de los compromisos adquiridos en el programa de gobierno, para que sea la herramienta por medio de la cual se direccionará el uso eficiente de los recursos y el desempeño adecuado de las funciones de la alcaldía.

En esta perspectiva, la gestión pública actuará de manera integrada y participativa, y comprometerá a la población en la superación de la pobreza sobre la base de la corresponsabilidad de los ciudadanos y las ciudadanas.

Al interior de la Garantía de Derechos de la Infancia, La Adolescencia y la Juventud, se contempla como postulado esencial en el Plan de Desarrollo "Siachoquenses somos" todos que los derechos de las niñas y los niños tendrán prioridad sobre los derechos de los demás y sobre todas las normas y consideraciones cuando ellas impidan su garantía o satisfacción.

Las dependencias municipales y la sociedad concurrirán para garantizar su incorporación en la formulación de políticas, planes, programas y en la asignación de los recursos del presupuesto público, así como su protección y socorro en toda circunstancia, y su vinculación a programas de interés general.

En consecuencia, la Administración Municipal expone diversos esfuerzos fiscales y de gobierno, para dar cumplimiento a los objetivos trazados; dejando en claro, que su compromiso también extiende un llamado a las Autoridades Nacionales y Departamentales para que articulen en sus políticas públicas, un compromiso más serio y sostenibles con el



Nivel Municipal, en pro de garantizar unos mejores resultados frente a la niñez de Siachoque y del Departamento.

Esta Administración se une a la idea de que hay que reforzar las políticas públicas Nacionales a favor de la niñez, pero en especial articular y corresponsabilizar de una mejor manera al Gobierno Nacional y Departamental, y especial ICBF, en los compromisos que se suscriben con los Municipios, quienes finalmente deben ejecutar con recursos propios y muchas veces insuficientes, las metas fiscales que se descargan para hacer efectivos todos los derechos de los NNA, siendo contrario a los postulados del SNBF y las reales Autoridades respónsables de la Garantía de Derechos de los NNA del País.

En consecuencia, el trabajo con las Alcaldías debe ser permanente, y orientarse cada vez más en capacitar a los Alcaldes en estos temas de la niñez, para lograr sensibilizarlos más, y que edifiquen en sus planes de Gobierno los Programas Sociales, superando el mito de la cuota de participación política, y el interés particular en beneficio de unos y en detrimento de otros.

La Procuraduría debe evaluar el trabajo actual que está adelantando el propio bienestar familiar, con algunos programas, y fue un acierto de la Doctora ILVA MYRIAN HOYOS, el Requerimiento a la Directora del ICBF, quien pretende hacer ver en el País, que el ICBF es intocable, incuestionable y que todo tiene que hacerse como ordena el ICBF, dejando en claro que los Alcaldes tienen toda la Autonomía para orientar sus Programas y tienen voz y voto en los mismos y hablan por sus propios ciudadanos, porque son ellos quienes los conocen.

De otra parte, la administración tratará en lo posible de mejorar los canales de participación de la comunidad, pero es imposible satisfacer todas las necesidades de la población vulnerable, porque el Gobierno aun no entiende que se necesitan recursos en la ejecución de todos los programas, y más si son de impacto social.

Las Acciones Políticas desde el congreso, deben fundamentarse en mejorar el Nivel de Ingresos de los Municipios y las Tránsferencias del orden Nacional, para poderle dar la debida cobertura y atención a la Población, quien finalmente es la beneficiada de todo este conjunto de Acciones.



En especial la Infancia, La Adolescencia y la Familia; actores pioneros en la Ley 1098 de 2006.

A continuación se relacionan las principales políticas y actividades realizadas para el sector, los porcentajes de cubrimiento, los indicadores, y las proyecciones gráficas a fin de poder tener una fuente de información oficial que nos permita establecer los correctivos necesarios para adelantar en el componente programático del 2012-2015, sintetizando que dichos resultados evidencian algunas debilidades en cuanto a indicadores, producto de la falta de apoyo de las entidades cofinanciadoras. Sin embargo, cabe destacar que el Municipio en cuanto a la protección de **la primera infancia** se encuentra dentro del promedio normal de eficiencia calificado por las entidades de control. Por otra parte, las expectativas para el cuatrienio son las mejores en tanto que desde el ejecutivo y el legislativo se realizarán los esfuerzos necesarios para lograr cubrir la mayor población objetivo con el mejor servicio.

En cuanto a los datos plasmados en las tablas y los gráficos, estos fueron suministrados por la oficina de comisaria, para año 2011, no se cuenta con datos oficiales, por tanto es impropio registrarlos.



PLAN DE DESARROLLO MUNICIPAL

"SIACHOQUENSES SOMOS TODOS"

DESARROLLO- ADOLESCENCIA

TODOS EDUCADOS

TODOS JUGANDO

TODOS CAPACES DE MANEJAR AFECTO

NINGUNO SIN REGISTRO

TODOS EDUCADOS Ninguno sin Educación	33	Porcentaje de niños, niñas vinculados a programas de educación inicial
	37	Tasa de deserción escolar inter-anual de transición a grado once
	38	Tasa de repitencia en educación básica primaria

Porcentaje de niños, niñas vinculados a programas de educación inicial

Ciclo Vital	Categoría	de	No.	Indicador	2005	2006	2007	2008	2009	2010	indicador 2005	indicador 2006	indicador 2007	indicador 2008	indicador 2009	indicador 2010	FUENTES	OBSERVACIONES
Primera Infancia (0 - 5)	Desarrollo	Niños o niñas sin Educación	33	Porcentaje de niños, niñas vinculados a programas de educación inicial	242	250	196	149	218	201	18.47	19.39	15.42	11.87	17.59	16.52	Secretaría de Educación - Dirección de Núcleo Educativo	* SE CONTABILIZA SOLO EL GRADO DE TRANSICIÓN (PREESCOLAR)
				Número total de niños, niñas en edades entre 0 y 5 años	1310	1289	1271	1255	1239	1217								

DESARROLLO- ADOLESCENCIA

TODOS EDUCADOS



Tasa de deserción escolar inter-anual de transición a grado once

Ciclo Vital	Categoría	de	No.	Indicador	2005	2006	2007	2008	2009	2010	indicador 2005	indicador 2006	indicador 2007	indicador 2008	indicador 2009	indicador 2010	FUENTES	OBSERVACIONES
Primera Infancia (0 - 5)			37	Tasa de deserción escolar inter-anual de transición a grado once	4	2	6	4	15	2	ND	1.26	3.59	2.61	6.94	1.30	Secretaría de Educación - Dirección de Núcleo Educativo	Información Aproximada
				Total de niños, niñas y adolescentes que finalizaron el año escolar	104	159	167	153	216	154								



PLAN DE DESARROLLO MUNICIPAL.

"SIACHOQUENSES SOMOS TODOS"

Tasa de deserción escolar inter-anual de transición a grado once Primera Infancia (0 - 5)



Tasa de repitencia en educación básica primaria

Ciclo Vital	Categoría	Objetivo de Política No.	Indicador	2005	2006	2007	2008	2009	2010	Indicador 2005	Indicador 2006	Indicador 2007	Indicador 2008	Indicador 2009	Indicador 2010	FUENTES	OBSERVACIONES
Primera Infancia (0 - 5)		38	Número de alumnos matriculados en básica primaria que reprobaron en el año escolar	75	53	44	54	11	42	62.81	49.21	39.15	49.68	9.84	41.75	Secretaría de Educación - Dirección de Núcleo Educativo	Primera Infancia (0 - 5)
			Total de alumnos matriculados en básica primaria	1194	1077	1124	1087	1118	1006								Secretaría de Educación - Dirección de Núcleo Educativo

Tasa de deserción escolar inter-anual de transición a grado once Primera Infancia (0 - 5)



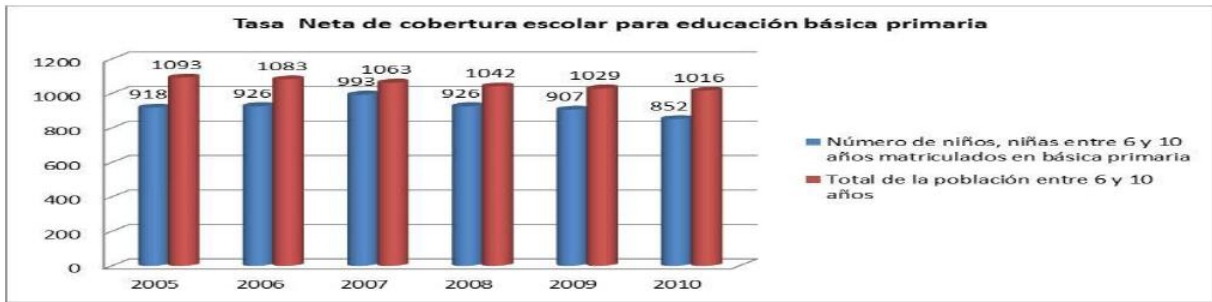
EDUCACION Tasa Neta de cobertura escolar para educación básica primaria

Ciclo Vital	Categoría	Objetivo de Política No.	Indicador	2005	2006	2007	2008	2009	2010	Indicador 2005	Indicador 2006	Indicador 2007	Indicador 2008	Indicador 2009	Indicador 2010	FUENTES	OBSERVACIONES	
Infancia (6 - 11)		34	Tasa Neta de cobertura escolar para educación básica primaria	Número de niños, niñas entre 6 y 10 años matriculados en básica primaria	918	926	993	926	907	852	83.99	85.50	93.41	88.87	88.14	83.86	Secretaría de Educación - Dirección de Núcleo Educativo	
			Total de la población entre 6 y 10 años	1093	1083	1063	1042	1029	1016									Población: Proyecciones Censo 2005 - DANE



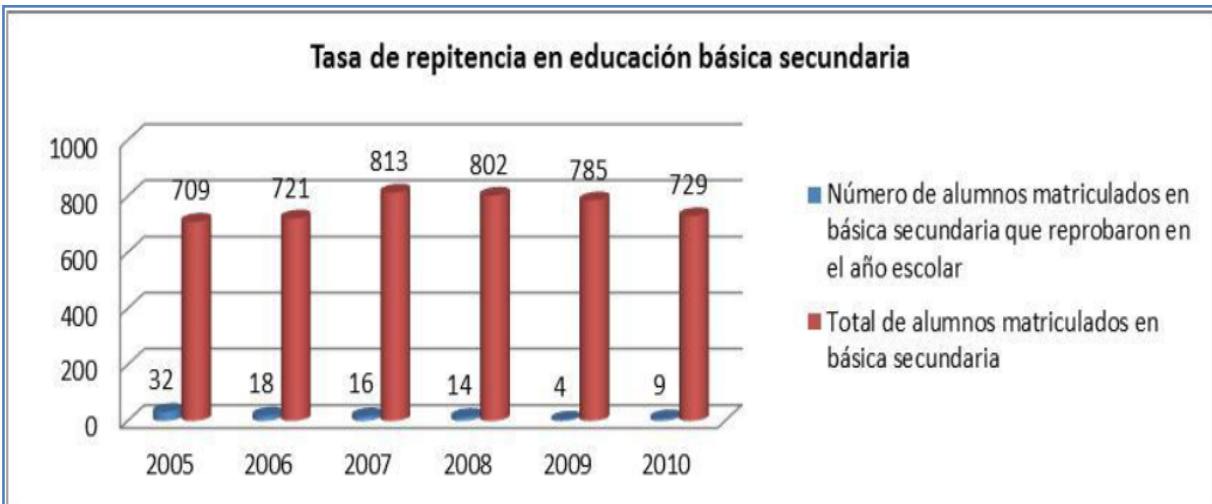
PLAN DE DESARROLLO MUNICIPAL.

"SIACHOQUENSES SOMOS TODOS"



Tasa de deserción escolar inter-anual de transición a grado once

Ciclo Vital	Categoría de Datos	No.	Indicador	2005	2006	2007	2008	2009	2010	Indicador 2005	Indicador 2006	Indicador 2007	Indicador 2008	Indicador 2009	Indicador 2010	FUENTES	OBSERVACIONES
Infancia (6 - 11)		37	Tasa de deserción escolar inter-anual de transición a grado once	46	17	29	0	2	0	3.92	1.58	2.65	0.00	0.20	0.00	Secretaría de Educación - Dirección de Núcleo Educativo	Información Aproximada
			Total de niños, niñas y adolescentes que finalizaron el año escolar	1173	1077	1096	983	999	960								

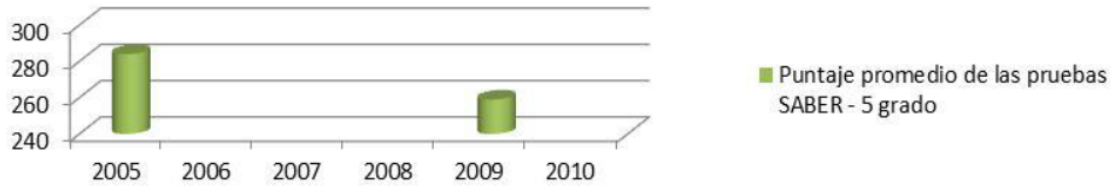


Puntaje promedio de las pruebas SABER - 5 grado

Ciclo Vital	Categoría de Datos	No.	Indicador	2005	2006	2007	2008	2009	2010	Indicador 2005	Indicador 2006	Indicador 2007	Indicador 2008	Indicador 2009	Indicador 2010	FUENTES	OBSERVACIONES
Infancia (6 - 11)		41	Puntaje promedio de las pruebas SABER - 5 grado	284				259		284.00	0.00	0.00	0.00	259.00	0.00	Minsiteriod e Educación Nacional, Secretaría de Educación - Dirección de Núcleo Educativo	



Puntaje promedio de las pruebas SABER - 5 grado

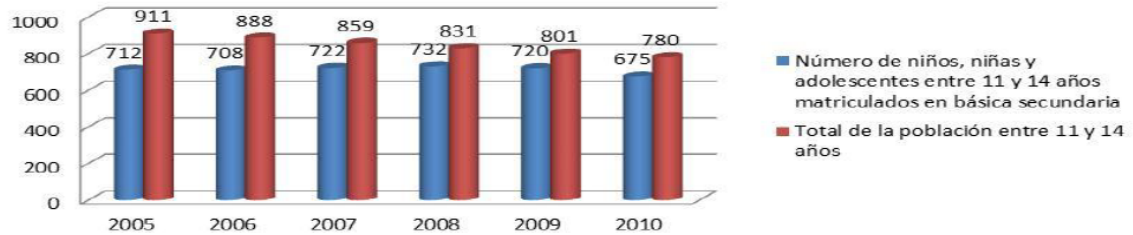


Todos con Educación

- Tasa Neta de cobertura escolar para educación básica secundaria

Ciclo Vital	Categoría	Objetivos de Política	No.	Indicador	2005	2006	2007	2008	2009	2010	Indicador 2005	Indicador 2006	Indicador 2007	Indicador 2008	Indicador 2009	Indicador 2010	FUENTES	OBSERVACIONES
Adolescencia (12 - 17)			35	Tasa Neta de cobertura escolar para educación básica secundaria	Número de niños, niñas y adolescentes entre 11 y 14 años matriculados en básica secundaria	712	708	722	732	720	675						Secretaría de Educación - Dirección de Núcleo Educativo	
					Total de la población entre 11 y 14 años	911	888	859	831	801	780	78.16	79.73	84.05	88.09	89.89		

Tasa Neta de cobertura escolar para educación básica secundaria



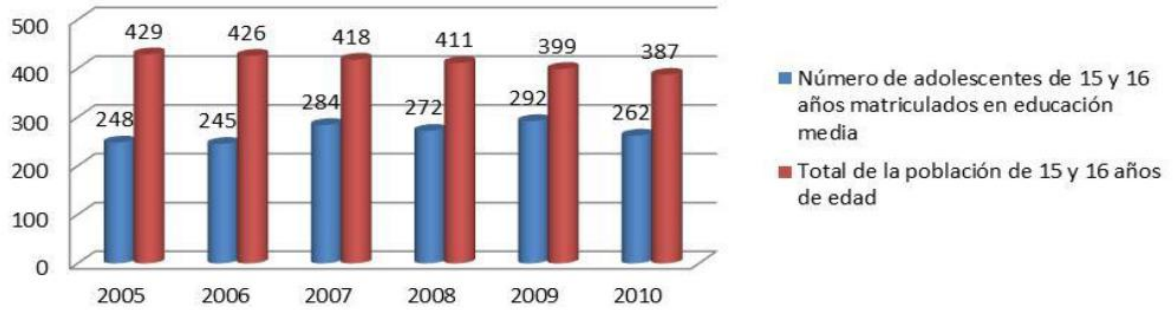
- Tasa Neta de cobertura escolar para educación media

Ciclo Vital	Categoría	Objetivos de Política	No.	Indicador	2005	2006	2007	2008	2009	2010	Indicador 2005	Indicador 2006	Indicador 2007	Indicador 2008	Indicador 2009	Indicador 2010	FUENTES	VARIABLES
Adolescencia (12 - 17)			36	Tasa Neta de cobertura escolar para educación media	Número de adolescentes de 15 y 16 años matriculados en educación media	248	245	284	272	292	262						Secretaría de Educación - Dirección de Núcleo Educativo	
					Total de la población de 15 y 16 años de edad	429	426	418	411	399	387	57.81	57.51	67.94	66.18	73.18		



"SIACHOQUENSES SOMOS TODOS"

Tasa Neta de cobertura escolar para educación media



Tasa de deserción escolar inter-anual de transición a grado once

Ciclo Vital	Categoría de Objetivos de Política	No.	Indicador	2005	2006	2007	2008	2009	2010	Indicador 2005	Indicador 2006	Indicador 2007	Indicador 2008	Indicador 2009	Indicador 2010	FUENTES	OBSERVACIONES
Adolescencia (12 - 17)		3	Tasa de deserción escolar inter-anual de transición a grado once	12	8	14	10	33	16	1.33	0.85	1.42	1.01	3.30	1.76	Secretaría de Educación - Dirección de Núcleo Educativo	Información Aproximada
			Total de niños, niñas y adolescentes que finalizaron el año escolar y que no se matricularon en el año siguiente	900	940	987	995	1001	907								

Tasa Neta de cobertura escolar para educación media

			grado once	escolar												Núcleo Educativo	
--	--	--	------------	---------	--	--	--	--	--	--	--	--	--	--	--	------------------	--

Tasa de deserción escolar inter-anual de transición a grado once Primera Adolescencia (12 - 17)



Tasa de repitencia en educación básica media

Ciclo Vital	Categoría de Objetivos de Política	No.	Indicador	2005	2006	2007	2008	2009	2010	Indicador 2005	Indicador 2006	Indicador 2007	Indicador 2008	Indicador 2009	Indicador 2010	FUENTES	OBSERVACIONES
Adolescencia (12 - 17)		40	Tasa de repitencia en educación media	14	0	5	4	0	0	58.09	0.00	20.58	15.87	0.00	0.00	Secretaría de Educación - Dirección de Núcleo Educativo	Secretaría de Educación - Dirección de Núcleo Educativo
			Número de alumnos matriculados en educación media que reprobaron en el año escolar	241	246	243	252	256	236								

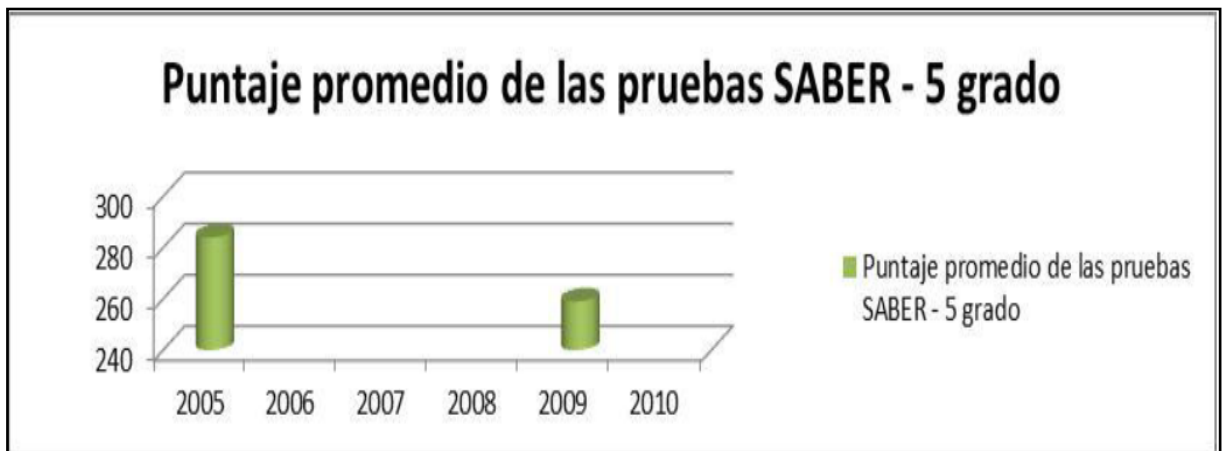


"SIACHOQUENSES SOMOS TODOS"



Puntaje promedio de las pruebas SABER - 5 grado

Ciclo Vital	Categoría	Objetivos de Política	No.	Indicador	2005	2006	2007	2008	2009	2010	Indicador 2005	Indicador 2006	Indicador 2007	Indicador 2008	Indicador 2009	Indicador 2010	FUENTES	OBSERVACIONES
Infancia (6 - 11)			41	Puntaje promedio de las pruebas SABER - 5 grado	284				259		284.00	0.00	0.00	0.00	259.00	0.00	Minsiteriod e Educación Nacional, Secretaria de Educación - Dirección de Núcleo Educativo	



Puntaje promedio de las pruebas SABER - 9 grado

Ciclo Vital	Categoría	Objetivos de Política	No.	Indicador	2005	2006	2007	2008	2009	2010	Indicador 2005	Indicador 2006	Indicador 2007	Indicador 2008	Indicador 2009	Indicador 2010	FUENTES	OBSERVACIONES
Adolescencia (12 - 17)			42	Puntaje promedio de las pruebas SABER - 9 grado	294				282		294.00	0.00	0.00	0.00	282.00	0.00	Minsiteriod e Educación Nacional, Secretaria de Educación - Dirección de Núcleo Educativo	

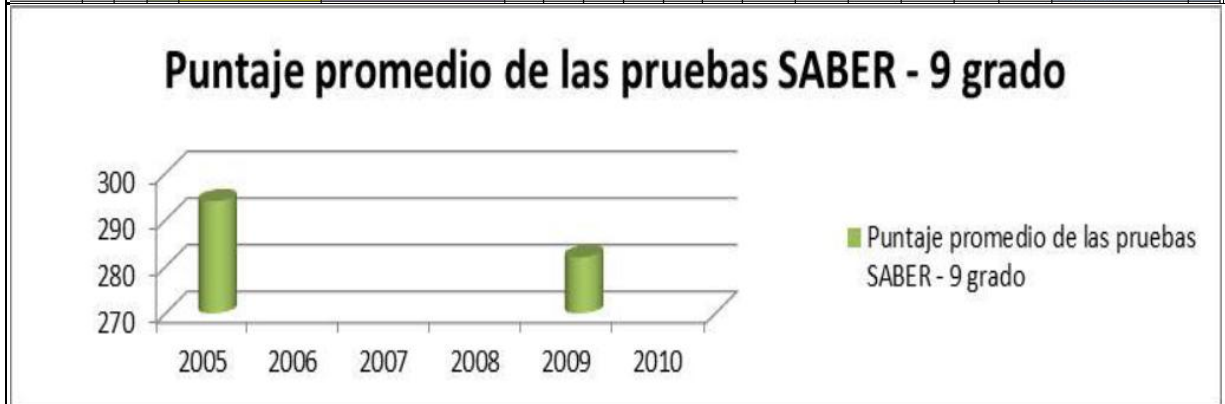


"SIACHOQUENSES SOMOS TODOS"



Tasa de repitencia en educación básica secundaria

Ciclo Vital	Categoría	Objetivos de Política	No.	Indicador	2005	2006	2007	2008	2009	2010	Indicador 2005	Indicador 2006	Indicador 2007	Indicador 2008	Indicador 2009	Indicador 2010	FUENTES	OBSERVACIONES
Infancia (6 - 11)			39	Tasa de repitencia en educación básica secundaria	Número de alumnos matriculados en básica secundaria que reprobaron en el año escolar	32	18	16	14	4	9						Secretaría de Educación Dirección de Núcleo Educativo	-
					Total de alumnos matriculados en básica secundaria	709	721	813	802	785	729	45.13	24.97	19.68	17.46	5.10	12.35	Secretaría de Educación Dirección de Núcleo Educativo



Puntaje promedio en las pruebas ICFES

Ciclo Vital	Categoría	Objetivos de Política	No.	Indicador	2005	2006	2007	2008	2009	2010	Indicador 2005	Indicador 2006	Indicador 2007	Indicador 2008	Indicador 2009	Indicador 2010	FUENTES	OBSERVACIONES
Adolescencia (12 - 17)			43	Puntaje promedio en las pruebas ICFES	43.094	44.635	42.781	43.234	43.975	43.497	43.09	44.64	42.78	43.23	43.98	43.50	Minsiteriod Educación Nacional, Secretaría de Educación Dirección de Núcleo Educativo	e . . .



PLAN DE DESARROLLO MUNICIPAL.

"SIACHOQUENSES SOMOS TODOS"

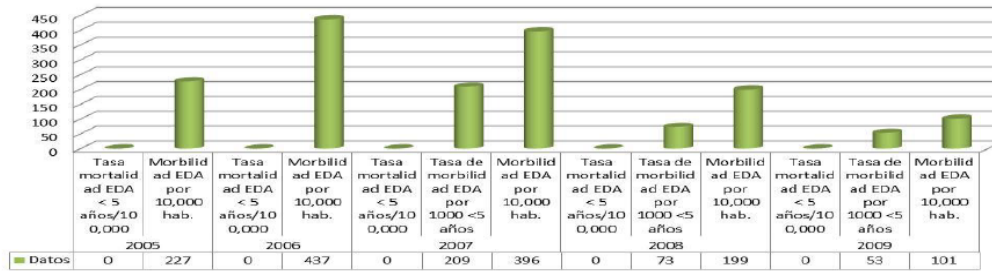
EXISTENCIA PRIMERA INFANCIA

TODOS VIVOS
NINGUNO DESNUTRIDO
TODOS SALUDABLES

MUNICIPIO DE SIACHOQUE

2005		2006		2007			2008			2009		
Tasa mortalidad ad EDA < 5 años/100,000	Morbilidad ad EDA por 10,000 hab.	Tasa mortalidad ad EDA < 5 años/100,000	Morbilidad ad EDA por 10,000 hab.	Tasa mortalidad ad EDA < 5 años/100,000	Tasa de morbilidad ad EDA por 1000 <5 años	Morbilidad ad EDA por 10,000 hab.	Tasa mortalidad ad EDA < 5 años/100,000	Tasa de morbilidad ad EDA por 1000 <5 años	Morbilidad ad EDA por 10,000 hab.	Tasa mortalidad ad EDA < 5 años/100,000	Tasa de morbilidad ad EDA por 1000 <5 años	Morbilidad ad EDA por 10,000 hab.
0	227	0	437	0	209	396	0	73	199	0	53	101

TODOS SALUDABLES



CALIDAD DE VIDA DE LOS NIÑOS, NIÑAS Y ADOLESCENTES

GASTO PÚBLICOS SOCIAL

No.	INDICADOR	FORMULA	2005	2006	2007	2008	2009	2010	2005	2006	2007	2008	2009	2010
3.1.4	Participación del Gasto en Salud para la Juventud en GPS para Salud	Monto Total GP en Salud ejecutado para la juventud *100							127.840	132.500	143.306	195.734	177.805	189.687
		Monto Total del GPS en salud PtoMpal ejecutado	15.23	15.62	16.28	16.92	17.52	17.88	839.437	848.135	880.378	1.156.817	1.014.704	1.061.083
3.2	Participación del Gasto en Educación en el gasto público Social	Monto Total GP en Educación ejecutado *100							103.000	138.592	110.896	229.615	263.260	274.626
		Monto Total del GPS PtoMpal ejecutado	4.02	6.54	3.61	6.39	8.70	8.02	2.559.532	2.119.792	3.071.620	3.593.248	3.027.484	3.422.414
	Participación del Gasto en Educación para la primera Infancia en GPS para Educación	Monto Total GP en Educación ejecutado para la Primera Infancia *100							17.684	23.413	18.472	37.767	42.749	45.747
		Monto Total del GPS en Educación Ptoejec	17.17	16.89	16.66	16.45	16.24	16.66	103.000	138.592	110.896	229.615	263.260	274.626
	Participación del Gasto en Educación para la Infancia en GPS para Educación	Monto Total GP en Educación ejecutado para la Infancia *100							17.859	23.704	18.574	37.045	42.439	43.659
		Monto Total del GPS en Educación PtoMpal ejecutado	17.34	17.10	16.75	16.13	16.12	15.90	103.000	138.592	110.896	229.615	263.260	274.626
	Participación del Gasto en Educación para la Adolescencia en GPS para Educación	Monto Total GP en Educación ejecutado para la adolescencia *100							17.724	23.504	18.356	38.850	41.196	41.751
		Monto Total del GPS en Educación PtoMpal ejecutado	17.21	16.96	16.55	16.92	15.65	15.20	103.000	138.592	110.896	229.615	263.260	274.626
	Participación del Gasto Educación para la Juventud en GPS para Educación	Monto Total GP en Educación ejecutado para la juventud *100							NA	NA	NA	NA	NA	NA
		Monto Total del	NA	NA	NA	NA	NA	NA	NA	NA	NA	NA	NA	NA



PLAN DE DESARROLLO MUNICIPAL.

"SIACHOQUENSES SOMOS TODOS"

#	Hacienda	III. INDICADORES SECTORIALES Y POR CICLO VITAL	3.4	Participación del Gasto en Agua Potable en el gasto público Social	GPS en Educación PtoMpal ejecutado													
				Monto Total GP en Agua Potable ejecutado para la primera Infancia en GPS para Agua Potable														
				Participación del Gasto en Agua Potable para la Infancia en GPS para Agua Potable														
				Participación del Gasto en Agua Potable para la Adolescencia en GPS para Agua Potable														
				Participación del Gasto en Agua Potable para la Juventud en GPS para Agua Potable														
				Participación del Gasto en Vivienda en el gasto público Social														

N.º	INDICADOR	FORMULA	2005	2006	2007	2008	2009	2010	2005	2006	2007	2008	2009	2010
	Participación del Gasto en vivienda para la primera Infancia en GPS para vivienda	Monto Total GP en Vivienda ejecutado para la Primera Infancia *100							30.859	1.182	27.982	15.038	11.224	32.876
	Participación del Gasto en Vivienda para la Infancia en GPS para Vivienda	Monto Total del GPS en Vivienda PtoMpal ejecutado	17.17	16.89	15.56	16.45	16.24	16.66	179.738	7.000	179.870	91.429	69.120	197.361
	Participación del Gasto en Vivienda para la Adolescencia en GPS para Vivienda	Monto Total GP en Vivienda ejecutado para la adolescencia *100							31.165	1.197	28.136	14.990	11.142	31.376
	Participación del Gasto en Vivienda para la Juventud en GPS para Vivienda	Monto Total del GPS en Vivienda PtoMpal ejecutado	17.34	17.10	15.64	16.40	16.12	15.90	179.738	7.000	179.870	91.429	69.120	197.361
	Participación del Gasto en Vivienda para la Adolescencia en GPS para Vivienda	Monto Total del GPS en Vivienda PtoMpal ejecutado	17.21	16.96	15.46	16.13	15.65	15.20	30.930	1.187	27.806	14.750	10.816	30.005
	Participación del Gasto en Vivienda para la Juventud en GPS para Vivienda	Monto Total GP en Vivienda ejecutado para la juventud *100							27.362	1.093	27.344	15.469	12.111	35.281
	Participación del Gasto en Vivienda para la Juventud en GPS para Vivienda	Monto Total del GPS en Vivienda PtoMpal ejecutado	15.22	15.61	15.20	16.92	17.52	17.88	179.738	7.000	179.870	91.429	69.120	197.361
	Participación del Gasto en Saneamiento Ambiental en el gasto público Social	Monto Total del GP en Saneamiento Ambiental ejecutado *100							149.874	142.338	173.890	177.589	173.631	121.064
	Participación del Gasto en Saneamiento Ambiental para la primera Infancia en GPS para Saneamiento Ambiental	Monto Total GP en Saneamiento Ambiental ejecutado para la Primera Infancia *100							25.731	24.046	28.966	29.210	28.195	20.166
	Participación del Gasto en Saneamiento Ambiental para la Infancia en GPS para Vivienda	Monto Total del GPS en Saneamiento Ambiental PtoMpal ejecutado	17.17	16.89	16.66	16.45	16.24	16.66	149.874	142.338	173.890	177.589	173.631	121.064
	Participación del Gasto en Saneamiento Ambiental para la Adolescencia en GPS para Saneamiento Ambiental	Monto Total GP en Saneamiento Ambiental ejecutado para la adolescencia *100							25.987	24.344	29.126	29.117	27.990	19.246
	Participación del Gasto en Saneamiento Ambiental para la Adolescencia en GPS para Saneamiento Ambiental	Monto Total del GPS en Saneamiento Ambiental PtoMpal ejecutado	17.34	17.10	16.75	16.40	16.12	15.90	149.874	142.338	173.890	177.589	173.631	121.064
	Participación del Gasto en Saneamiento Ambiental para la Juventud en GPS para Saneamiento Ambiental	Monto Total GP en Saneamiento Ambiental ejecutado para la juventud *100							25.790	24.139	28.784	28.651	27.171	18.405
	Participación del Gasto en Saneamiento Ambiental para la Juventud en GPS para Saneamiento Ambiental	Monto Total del GPS en Saneamiento Ambiental PtoMpal ejecutado	17.21	16.96	16.55	16.13	15.65	15.20	149.874	142.338	173.890	177.589	173.631	121.064



2.14.2.1 TERCERA EDAD

PROGRAMA NACIONAL DE ALIMENTACION PARA EL ADULTO MAYOR PNAAM "JUAN LUIS LONDOÑO DE LA CUESTA"

El programa "Juan Luis Londoño de la Cuesta" se ha constituido en una alternativa para ofrecer servicios básicos de alimentación a las personas más pobres y vulnerables, contribuyendo a mitigar su situación. En el Municipio de Siachoque, se benefician a **147** adultos mayores los cuales reciben un mercado cada mes.

Además el Municipio cuenta con un comedor que permite la entrega de un almuerzo caliente servido localmente a 25 Adultos Mayores, durante todos los días hábiles al año, esta modalidad está dirigida a los adultos mayores, ubicados en el área urbana.

2.14.2.2 PROGRAMA PPSAM

PROGRAMA DE PROTECCION SOCIAL AL ADULTO MAYOR PPSAM (DINERO)

El PPSAM, es un subsidio económico que se entrega en efectivo para cubrir servicios sociales básicos y complementarios. Este subsidio se otorga de manera directa a **183** Adultos mayores.

2.14.2.3 FAMILIAS EN ACCION

El programa Familias en Acción consiste en otorgar un apoyo monetario directo a la madre beneficiaria, condicionado al cumplimiento de compromisos por parte de la familia. En educación, al garantizar la asistencia escolar de los menores y en salud, con la asistencia de los niños y niñas menores a las citas de control de crecimiento y desarrollo programadas.



Los padres de familia no solo deben garantizar la estabilidad económica del niño sino la emocional partiendo del hecho que se ha demostrado científicamente que la primera infancia es una de las etapas más decisivas en la vida de un ser humano, ya que en ella se sientan las bases de las capacidades cognitivas, sociales y afectivas centrales que preparan a u niño o una niña para la vida en la sociedad. Además resulta importante resaltar que el desarrollo de la infancia permite romper con lo que algunos llaman el círculo vicioso de la transferencia intergeneracional de la pobreza (CEPAL 1999).

	2011
Madres Titulares	655
Beneficiarios Educación	1035
Beneficiarios Nutrición	353

2.14.2 Gestora social.

Aunado a lo anterior, el carisma, los anhelos, los conocimientos y los proyectos de la Gestora Social se identifican con los niños y niñas, adolescentes, adultos mayores, personas en situación de desplazamiento, discapacitados y participantes sin distinciones de ningún tipo, quien buscará solucionar y coadyuvar a la administración central a solucionar los problemas a las necesidades en salud, educación, alimentación, vivienda, transporte, mercado laboral, y demás necesidades físicas y psicológicas.

Por esta razón se proyecta como una opción para canalizar recursos y liderar proyectos integrales de orden Municipal, Departamental y Nacional en beneficio de la comunidad más necesitada, en aras de prestar un buen servicio a la población objeto antes mencionada. Sin embargo, para el normal desarrollo de sus funciones sociales, se requiere un espacio para recepcionar quejas y reclamos y en donde poder atender a la población que por algún motivo no se encuentre en su residencia el día que ella programe visitas domiciliarias, esta una oficina será liderada y orientada por ella quien es una personas con sensibilidad social, calidad humana y sentido de pertenencia por la comunidad vulnerable quien para esta administración es su objetivo final, junto a esto se pretende liderar, gestiona y cofinanciar la



continuidad y el desarrollo de programas de índole social en el Municipio como los que se describen a continuación, a fin de buscar de manera colectiva posibles soluciones:

- ❖ Oficina programa Familias en Acción.
- ❖ Bienestar Familiar:
- ❖ ADULTO MAYOR auxilio para ancianos
- ❖ Programa Revivir con adultos mayores,
- ❖ Mercados Juan Luis Londoño de la Cuesta: con Raciones Servidas y Raciones para Preparar
- ❖ Club Juvenil y Pre Juvenil
- ❖ Hogares Comunitarios, Desayunos Infantiles con cupos tipo y familias dispersas.
- ❖ Grupos FAMI, y Restaurante Escolar...
- ❖ Hogares de paso



2.14.3 MATRIZ DOFA "SIACHOQUENSES SOMOS TODOS CON JUSTICIA, DERECHOS Y UN AMPLIO SENTIDO SOCIAL".

DEBILIDADES	<p style="text-align: center;"><u>JUSTICIA Y DERECHOS</u></p> <ul style="list-style-type: none"> • Baja culturización de los derechos de mujeres, hombres, niños y adolescentes. • Poco trabajado enfocado al fortalecimiento de la familia. • No se ha Desarrollado acciones educativas de divulgación de los derechos de la población desplazada. • Poca efectividad del consejo comunitario de seguridad. <p style="text-align: center;"><u>SENTIDO SOCIAL</u></p> <p><u>GRUPOS VULNERABLES</u></p> <ul style="list-style-type: none"> • Falta de políticas municipales y programas de apoyo a población vulnerable (niñez, madres cabeza de familia, desplazados y discapacitados). • Poca atención y ayudas a personas discapacitadas. • Falta de ampliación de cobertura. • Abuso sexual al interior del núcleo familiar. <p><u>MUJER</u></p> <ul style="list-style-type: none"> • Poca participación de mujeres cabeza de familia en proyectos productivos. <p><u>INFANCIA Y ADOLESCENCIA</u></p> <ul style="list-style-type: none"> • Falta de Apoyo y acompañamiento a la niñez y la juventud. • Carencia de recursos económicos y humanos. <p><u>OTROS</u></p> <ul style="list-style-type: none"> • Falta de capacidad y gestión del recurso humano existente. • No se cuenta con recursos económicos. • No existe dotación necesaria para la atención al público. • Falta de continuidad de los procesos. • No existen programas y capacitaciones en convivencia y seguridad ciudadana. • Violencia intrafamiliar. • Problemática de alcoholismo y drogadicción. • Falta de equipamiento de fuerza pública. • Falta de logística (red de apoyo ciudadano). • Fondo de seguridad insuficiente para gastos del mismo.
-------------	---



OPORTUNIDADES	<p style="text-align: center;"><u>JUSTICIA Y DERECHOS</u></p> <ul style="list-style-type: none">• Existencia de comisaria de familia.• Existencia de inspección de policía.• Inicio de construcción hogar de paso. <p style="text-align: center;"><u>JUSTICIA Y DERECHOS</u></p> <ul style="list-style-type: none">• Restablecimiento de los derechos de mujeres, hombre, niños y adolescentes.• Promoción de los derechos de mujeres, hombre, niños y adolescentes.• Organización de alarmas comunales.• Creación programas enfocados a favorecer y fortalecer la acción de restitución de los derechos a personas vulnerables.• Realización de convenios interinstitucionales. <p style="text-align: center;"><u>SENTIDO SOCIAL.</u></p> <p style="text-align: center;"><u>GRUPOS VULNERABLES</u></p> <ul style="list-style-type: none">• Interés de la nueva administración municipal por apoyar a grupos vulnerables.• Implementación de nuevos programas a la población vulnerable. <p style="text-align: center;"><u>OTROS</u></p> <ul style="list-style-type: none">• Políticas Nacionales sobre seguridad y convivencia.• Capacidad y oportunidad para gestionar.• Participación del comité institucional de política social.• Programas sociales del gobierno Nacional.
----------------------	--



FORTALEZAS	<ul style="list-style-type: none"> • Prestación de vigilancia y seguridad, por parte de la policía Nacional. • Atención a la población con problemas de violencia intrafamiliar. • Atención a desplazados. <p style="text-align: center;"><u>SENTIDO SOCIAL.</u></p> <p><u>GRUPOS VULNERABLES</u></p> <ul style="list-style-type: none"> • Identificación de la problemática social de grupos vulnerables determinada a través de diagnósticos. <p><u>MUJER</u></p> <ul style="list-style-type: none"> • Interés de la nueva administración en hacer partícipe a la mujer en la transformación social del Municipio. <p><u>ADULTO MAYOR</u></p> <ul style="list-style-type: none"> • Programa Nacional de protección al adulto mayor. <p><u>INFANCIA Y ADOLESCENCIA</u></p> <ul style="list-style-type: none"> • Ley de infancia y adolescencia. <p><u>OTROS</u></p> <ul style="list-style-type: none"> • Existencia de grupos organizados. • Facilidad de acceso a todos los sitios del Municipio.
AMENAZAS	<p style="text-align: center;"><u>JUSTICIA Y DERECHOS</u></p> <ul style="list-style-type: none"> • Falta de interés en la creación de políticas sectoriales enfocadas a la atención de poblaciones desprotegidas. • Poca disponibilidad económica <p style="text-align: center;"><u>SENTIDO SOCIAL.</u></p> <p><u>GRUPOS VULNERABLES</u></p> <ul style="list-style-type: none"> • Inconsistencia presentada en los programas para la población vulnerable. Que en un futuro se deje de apoyar los proyectos que se pretenden adelantar en esta administración. <p><u>MUJER</u></p> <ul style="list-style-type: none"> • Errores e inconsistencias presentados en las bases de datos. <p><u>ADULTO MAYOR</u></p> <ul style="list-style-type: none"> • Por indiferencia se disminuye el apoyo institucional. <p><u>INFANCIA Y ADOLESCENCIA</u></p> <ul style="list-style-type: none"> • Desplazamiento hacia las grandes ciudades. • Explotación laboral • Alto índice de sexualidad temprana • Aumento de embarazos no deseados. • Deserción en la educación.



CAPITULO III

3.1 COMPONENTE PROGRAMÁTICO

3.1.1 "SIACHOQUENSES SOMOS TODOS CON SALUD.

3.1.1.1 OBJETIVO GENERAL

GARANTIZAR EL DESARROLLO HUMANO INTEGRAL Y SOSTENIBLE QUE CONTRIBUYA A MEJORAR LA CALIDAD DE VIDA, POR MEDIO DE AMPLIACIÓN DE COBERTURA, ACCESO, PERMANENCIA, MEJORAMIENTO Y CALIDAD EN LA PRESTACIÓN EFECTIVA DE LOS SERVICIOS BÁSICOS EN SALUD.

3.1.1.1.1 OBJETIVOS ESPECÍFICOS

1. Promover y Aumentar la cobertura de afiliación de la población Siachoquense al Sistema General de Seguridad Social en Salud.
2. Formular, implementar y ejecutar un plan local de salud pública que contemple programas de promoción, prevención y vigilancia de acuerdo con el perfil epidemiológico municipal.
3. Desarrollar actividades de promoción y prevención en poblaciones de mayor vulnerabilidad.
4. Fortalecer los programas tendientes a mejorar las condiciones de vida sana para los habitantes del Municipio de Siachoque.
5. Trabajar coordinadamente con el sector educación en cuanto a la vinculación de las escuelas de padres.



3.1.1.1.2 ESTRATEGIAS

- Dotar al Centro de Salud con modernos equipos e instalaciones.
- Contratar personal altamente calificado para garantizar la calidad y eficiencia en el servicio.
- Desde la Junta Directiva de la ESE, y desde el Área de Salud municipal, promover y vigilar que el plan de gestión presentado por el gerente integre el mejoramiento eficiente de la prestación de los servicios.
- Ejecutar políticas de salud ocupacional para minimizar los riesgos por la manipulación de fungicidas, plaguicidas, venenos, químicos agrícolas en general, vacunas, maquinaria, etc.
- Mejorar las relaciones Interinstitucionales Alcaldía Municipal_ ESE.
- Vigilar y promover el mejoramiento de la atención en salud, demandada por los usuarios, en todas las IPS y la ESE.
- Diseñar un instrumento que permita ejercer vigilancia y control a la EPS, en los procesos de aseguramiento que tienen bajo su responsabilidad y realizar la Interventoría técnica y financiera de los contratos suscritos con las EPS, conforme a los lineamientos establecidos por la Ley.
- Administrar eficientemente los registros que conforman las bases de datos del régimen subsidiado del Municipio.
- Realizar la gestión financiera para el giro oportuno de los recursos del régimen subsidiado
- Garantizar el acceso a los servicios de salud a la población altamente vulnerable. (niños, ancianos, gestantes, desplazados y discapacitados)
- Dar cumplimiento a las directrices impartidas por el Gobierno Nacional por intermedio del Ministerio de la Protección Social a fin de lograr prestar el mejor servicio de salud.
- Realizar convenios con universidades o contratar personal calificado para que realice en las veredas jornadas de prevención y atención de enfermedades.

3.1.1.1.2.1 OBJETIVOS ESTRATEGICOS

- Desarrollar programas para Promover a la población con capacidad de pago, al régimen contributivo.
- Celebrar más contratos de aseguramiento del régimen subsidiado y Asignar los cupos a la población en condiciones de vulnerabilidad.
- Promover la realización de campañas sobre los derechos que los usuarios tienen para fomentar una cultura preventiva en salud.



- Promover el control y ejecución sobre la base de indicadores de los recursos destinados al sector salud en sus componentes Régimen Subsidiado y Salud Pública, a fin de que los mismos se ejecuten eficazmente acorde a las directrices del gobierno Nacional.
- Apoyo a la estabilidad, continuación y ampliación del programa régimen subsidiado en salud.
- Apoyar las veedurías conformadas a fin de vigilar la ejecución de los recursos del sector salud en todos sus componentes e instancias.
- Mantener en perfectas condiciones las instalaciones físicas, mobiliarias y logísticas del centro de salud.
- Propender por el buen uso, conservación y mantenimiento del equipo automotor de la ESE a fin de estar disponibles las 24 horas del día para cualquier urgencia que se presente.
- Garantizar la obligación de la prestación de los servicios de salud a la población vulnerable.
- Creación del Consejo de Salud Municipal como canal para el análisis de la problemática en Salud de los habitantes de Siachoque, las propuestas de solución y su priorización.
- Analizar la cartera de servicios tanto de urgencias como de atención y control e implementar los mecanismos necesarios para su mejoramiento en la búsqueda del pleno cumplimiento.
- Inclusión de nuestro Municipio en la Red de Municipios Saludables.
- Brindar a los pacientes la atención oportuna y los medicamentos específicos.
- Propender por la creación de programas de prevención en cuanto al alcoholismo y vicios nocivos como el cigarrillo, estupefacientes, etc.
- Fortalecer la política Nacional de seguridad alimentaria y nutricional a la población vulnerable.
- Realizar estudios de perfectibilidad a fin de propender por hacer de la ESE un centro de salud de primer nivel.

3.1.1.1.3 METAS DE RESULTADO

SECTOR SALUD	METAS DE RESULTADO				
PRINCIPALES METAS/PORCENTAJE DE EJECUCIÓN	2012	2013	2014	2015	TOTAL
➤ Contratar capital humano profesional y especializado para la prestación adecuada del servicio de salud y mantenerlo durante los cuatro años.	20				20
➤ Aumentar en un la eficiencia administrativa en cuanto a la asignación de los cupos del régimen subsidiado a la población en condiciones de pobreza, vulnerabilidad, desplazamiento, víctimas de la violencia, niñas, niñas y adolescentes.	10	10	10	10	40



➤ Aumentar la eficiencia administrativa en cuanto a Celebrar cada año la totalidad de los contratos de aseguramiento del régimen subsidiado.	10	10	10	10	40
➤ Aumentar la eficiencia administrativa en cuanto a la correspondiente Interventoría técnica y financiera al 100% de los contratos suscritos con la EPS, conforme a los lineamientos establecidos por la Ley.	20	30	30	10	90
➤ Buscar la posibilidad de Aumentar (en el cuatrienio) en un 1% la cobertura régimen subsidiado debidamente identificado y priorizados de los estratos 1 y 2 del SISBEN.		0,5	0,5		1
➤ Aumentar en 50% las campañas sobre los derechos de los afiliados.	10	15	15	10	50
➤ Mejorar en un 20% el cubrimiento del plan de salud territorial y el plan de salud mental para la población del Municipio.	5	5	5	5	20
➤ Mejorar en un 20% la eficiencia en la prestación de servicios de salud y sostenibilidad de las IPS públicas.	5	5	5	5	20
➤ Formular una revisión para un posible Depuramiento de la base de datos del SISBEN, para identificar un 5% de registros con capacidad de pago.	1%	3%	1		5
➤ Mantener y mejorar en un 20% la infraestructura física de la ESE mediante la adecuación de los espacios para la mejor prestación de los servicios en salud.	5	5	5	5	20
➤ Dotar en un 10% de muebles y enseres a las instalaciones de la ESE.		5	5		10

3.1.1.1.4 METAS DE PRODUCTO

SECTOR SALUD		META DE PRODUCTO			
PROGRAMAS	SUB PROGRAMAS Y/O PRINCIPALES PROYECTOS	INDICADOR	*BASE 2011	META	PERIODO DE EVALUACIÓN
MEJORAMIENTO INFRAESTRUCTURA DEL SECTOR	➤ Dotar con equipos especializados al Centro de Salud.	No. De equipos adquiridos / No. Necesarios.	1	2	En el cuatrienio.
	➤ Mejorar y conservar la planta física de la ESE.	M2 mejorados	200	200	En el cuatrienio.
	➤ Apoyo y cofinanciación a proyectos de inversión propios del sector, presentados ante entidades del orden	No. Proyectos y/o consultorías cofinanciados en el año.	0	4	Cada año.



"SIACHOQUENSES SOMOS TODOS"

	Nacional, Departamental, agencias de cooperación Internacional y ONG's y apoyo a consultorías, estudios de pre inversión e inversión.				
REGIMEN SUBSIDIADO	➤ Continuación régimen subsidiado en salud	cobertura	7090	7090	En el cuatrienio.
ACCIONES DE SALUD PUBLICA-SALUD PARA TODOS	➤ Plan territorial de salud	Informe de ejecución	1	1	Cada año
SALUD CON CALIDAD Y RESPONSABILIDAD	➤ Garantizar (durante el cuatrienio) el acceso a los servicios de salud a la población altamente vulnerable. (niños, ancianos, gestantes, desplazados y discapacitados).	No. De atendidos.	15	15	Cada año
	➤ Promover y apoyar el mejoramiento en la prestación de los servicios de salud de toda la población.	Número de funcionarios capacitados.	0	4	Cada año
	➤ Promocionar programas de estilo de vida saludable para la prevención y control de enfermedades crónicas y degenerativas.	No. De programas	1	2	Cada año
	➤ Apoyar jornadas de salud y campañas de estilo de vida saludable en el casco urbano e interveredales.	No. De jornadas realizadas en el año/total de jornadas planeadas en Cada año.	0	4	Cada año.
	➤ Apoyar los servicios de salud integral a la población más vulnerable y los proyectos de mantenimiento y donación de prótesis dentales.	No. Personas atendidas / total de personas que demandan el servicio.	20	30	Cada año.
	➤ Apoyo en el servicio de transporte de urgencias desde el sector rural al casco urbano para las personas vulnerables.	No. De pacientes beneficiados / total de pacientes que solicitan el servicio.	0	20	Cada año.
	➤ Apoyar los servicios de atención en salud a las víctimas de violencia intrafamiliar y en general de cualquier tipo de violencia que no tengan aseguramiento.	No. De pacientes beneficiados / total de pacientes que solicitan el servicio.	0	3	Cada año.
	➤ Apoyar los programas encaminados a fortalecer la seguridad alimentaria y nutricional de la población vulnerable.	No. De personas beneficiados / total de personas que solicitan el servicio.	0	20	Cada año.



3.2 "SIACHOQUENSES SOMOS TODOS CON EDUCACIÓN.

3.2.1 OBJETIVO GENERAL

BRINDAR A TODOS LOS HABITANTES DEL MUNICIPIO DE SIACHOQUE EL DERECHO A UNA EDUCACIÓN CON CALIDAD.

3.2.1.1.1 OBJETIVOS ESPECÍFICOS

1. Alfabetizar el 90% de de la comunidad Siachoquense.
2. Brindar igualdad de oportunidades educativas a los adultos, discapacitados y a las personas de la tercera edad que a su debido tiempo no tuvieron la oportunidad de educarse.

3.2.1.1.2 ESTRATEGIAS

- Apoyar y capacitar a los Docentes para que la educación impartida en el Municipio en todos los niveles alcance resultados óptimos, reflejados en el mediano plazo en un mejor nivel sociocultural de sus habitantes.
- Fortalecer el CEDEBOY y la educación para adultos y descentralizar los programas de alfabetización y llevarlos directamente a cada una de las veredas.
- Dotar a las Instituciones Educativas en la parte de medios pedagógicos, didácticos, lúdicos, informáticos etc.
- Gestionar proyectos para la construcción de una Biblioteca moderna que beneficie a la población estudiantil y comunidad en general con servicio de Internet permanente y gratuito.
- Subsidiar y Apoyar el servicio de transporte en general para los estudiantes.

3.2.1.1.2.1 OVJETIVOS ESTRATÉGICOS

- Velar por el mantenimiento oportuno y buen funcionamiento de cada una de las Instituciones Educativas, involucrando mediante los presupuestos participativos a la comunidad y gestionando recursos ante las entidades del ramo.
- Apoyar programas educativos para que los estudiantes aprendan y pongan en práctica otras disciplinas como la música (Banda Instrumental de Viento, Coro, Tuna, etc.).



- Gestionar y realizar convenios con la UPTC, el SENA, y otras Instituciones para ofrecer la modalidad de bachillerato Técnico – Agropecuario y demás programas de formación que puedan ayudar a los estudiantes y a los interesados en la educación a ser más competitivos.
- Impulsar el aprendizaje del idioma Inglés como segunda lengua.
- Gestionar para que en el Municipio funcione una sede Universitaria y haya presencia de entidades de carácter técnico como el SENA y universitarias tanto públicas como privadas teniendo como fortaleza el sector agropecuario para el desarrollo de las prácticas pedagógicas.
- Concertar con directivos, docentes, estudiantes y comunidad educativa en general; nuevas estrategias estudiantiles para elevar el nivel académico y los resultados en las pruebas de estado (ICFES).
- Promover la vigilancia en la educación y la realización de programas dirigidos a obtener los mejores resultados en las pruebas de estado para gestionar el apoyo en materia de becas a los estudiantes mejor calificados del Municipio.
- Fortalecer las rutas de transporte escolar interveredales.
- Brindar apoyo a los docentes y estudiantes para el mejoramiento de las pruebas del Estado.
- Brindarles apoyo a los docentes en la cofinanciación de sus proyectos educativos.
- Fortalecer programas como el plan PAPA
- Continuar y mejorar los proyectos de complemento nutricional para la población escolar.
- Propender por el buen funcionamiento de los restaurantes escolares y brindarles apoyo en materia de dotación y menaje.

3.2.1.1.3 METAS DE RESULTADO

SECTOR EDUCACIÓN	METAS DE RESULTADO				
	2012	2013	2014	2015	TOTAL
PRINCIPALES METAS/PORCENTAJE DE EJECUCIÓN					
➤ Apoyar en un 60%, a los Programas pedagógicos Educativos.	15	15	15	15	60
➤ Lograr que el 15% de alumnos de Siachoque, egresados cada año tenga dominio del idioma Inglés y propender porque durante el periodo de gobierno se mantenga o crezca este porcentaje.	2	4	4	5	15
➤ Dotar en un 20% de los elementos necesarios que carezcan las (3) instituciones Educativas y sus cedes.	2	12	8		20
➤ Realizar en un 20% la Ampliación, mantenimiento y mejoramiento de las instituciones educativas y sus cedes.	5	5	5	5	20
➤ Realizar en un 30%, la Construcción de (2) dos campos deportivos asociados a la educación.		20	10		30



➤ Realizar en un 20% el mantenimiento y/o mejoramiento de de los campos deportivos asociados a la educación.	5	5	5	5	20
➤ Realizar en un 20% el Mantenimiento y/o dotación de los centros de cómputo en las instituciones educativas.	5	10	5		20
➤ Realizar en un 20% la Dotación de mobiliario en las cedes de las instituciones educativas.	5	15			20
➤ Realizar en un 20% la Dotación de los elementos esenciales carentes en los restaurantes escolares de las (3) instituciones.	15	5			20

3.2.1.1.4 METAS DE PRODUCTO

SECTOR EDUCACIÓN		METAS DE PRODUCTO			
PROGRAMAS	SUB PROGRAMA Y/O PRINCIPALES PROYECTOS	INDICADOR	*BASE 2011	META	PERIODO DE EVALUACIÓN
MEJORAMIENTO DE LA CALIDAD EDUCATIVA.	➤ Apoyo y cofinanciación a los procesos de investigación, y proyectos pedagógicos educativos de docentes y alumnos del Municipio.	No. De procesos de investigación financiados y/o cofinanciados en el año / total de procesos de investigación a financiar y/o cofinanciare en el año.	1	2	Cada año.
	➤ Fortalecimiento del CEDEBOY, convenios con universidades, con el SENA, para la ampliación de cobertura especialmente en adultos y la instauración de programas técnicos y agrícolas para jóvenes y adultos de todo el Municipio	No. De convenios realizados en el año / total de convenios a realizar en el año.	0	4	En el cuatrienio
	➤ Apoyo al mejoramiento de las pruebas del estado para elevar el nivel académico y los resultados en las pruebas (ICFES).	No. De alumnos apoyados en el año/total de alumnos a apoyar en Cada año.	30	35	Cada año.
	➤ Realizar convenios con Universidades o con el SENA y/o para que nos impartan programas técnicos y profesionales y mantener estos programas durante el cuatrienio.	No. De convenios	0	1	Cada año
	➤ Apoyo en becas estudiantiles a los mejores estudiantes de la promoción de bachilleres para su ingreso a la universidad y apoyo a los mejores estudiantes del Municipio, de básica primaria para su ingreso a la	No. De alumnos apoyados en el año/total de alumnos a apoyar en el cuatrienio.	0	2	Cada año.



"SIACHOQUENSES SOMOS TODOS"

	secundaria.				
	➤ Apoyo y cofinanciación a proyectos de inversión propios del sector, presentados ante entidades del orden Nacional, Departamental, agencias de cooperación Internacional y ONG's y apoyo a consultorías, estudios de pre inversión e inversión.	No. Proyectos y/o consultorías cofinanciados en el año.	2	4	Cada año.
TODOS ESTUDIAR.	➤ Apoyo al transporte escolar educativo y mantenimiento del transporte escolar en todo el Municipio.	No. Instituciones beneficiados en el año/ total de instituciones a beneficiar en el año.	1	3	Cada año.
	➤ Apoyo y suministro de Kits escolares para los alumnos más necesitados de todo el Municipio.	No. De alumnos beneficiados en el año/ total de alumnos a beneficiar en el año.	0	50	Cada año.
	➤ Compra de buz escolar	No de buses	0	1	En el cuatrienio
	➤ Apoyo y suministro de Kits escolares para los alumnos más necesitados de todo el Municipio.	No. De alumnos beneficiados en el año/ total de alumnos a beneficiar en el año.	0	50	Cada año.
	➤ Realizar convenio con empresas prestadoras del servicio de transporte para la movilización de estudiantes a las escuelas veredales.	No de convenios	1	1	Cada año
	➤ Gestionar bibliotecas modernas	No de bibliotecas	0	1	En el cuatrienio
	➤ Capacitación a los docentes del Municipio en técnicas de estudio y en diseño de talleres.	No. De docentes capacitados por año/Total docentes a capacitar en el año.	0	10	Cada año.
	➤ Capacitaciones y talleres orientados a padres de familia, para incrementar su capacidad de acompañamiento a las labores académicas de sus hijos.	No. de padres de familia capacitados en el año / total de padres de familia a capacitar en el año.	0	50	Cada año.
	➤ Apoyo al pago de los servicios públicos y servicios personales y generales de las instituciones educativas del Municipio.	No. De instituciones apoyadas en el año / total de instituciones a apoyar en el cuatrienio.	0	1	En el cuatrienio
MEJORAMIENTO INFRAESTRUCTURA DEL SECTOR.	➤ Mejorar y conservar las instituciones educativas del Municipio.	No. De instituciones mejoradas.	1	1	Cada año
ALIMENTACION ESCOLAR	➤ Apoyo a las actividades y necesidades del complemento nutricional para la población escolar en todo el Municipio.	No. De instituciones beneficiadas en el año/ total de instituciones a beneficiar en el año.	3	3	Cada año.



3.3 "SIACHOQUENSES SOMOS TODOS CON AGUA PURA Y SANEAMIENTO BÁSICO".

3.3.1 OBJETIVO GENERAL

AMPLIAR LA COBERTURA DE LA RED DE AGUA POTABLE Y DEL SERVICIO DE SANEAMIENTO BÁSICO.

3.3.1.1 OBJETIVOS ESPECÍFICOS

1. Mantener la potabilización del agua para el acueducto que surte al casco urbano.
2. Implementar la potabilización del agua para los acueductos rurales.
3. Ampliar la cobertura del servicio de acueductos rurales al 80% de la población que lo solicite y necesite.
4. Ampliación de la cobertura en saneamiento básico y alcantarillado.
5. Optimizar en un 50% las plantas de tratamiento.

3.3.1.1.2 ESTRATEGIAS

- Adquirir terrenos para la construcción de pozos profundos, bocatomas, embalses, plantas de tratamiento y tanques de reserva.
- Construir los embalses necesarios y adecuar las bocatomas existentes a fin de acopiar la mayor cantidad de agua posible.
- Canalizar recursos económicos, técnicos y humanos para lograr construir las plantas de tratamiento, los pozos profundos y las redes de distribución que se necesitan.

3.3.1.1.2.1 OBJETIVOS ESTRATEGICOS

- Ampliar el programa de micromedidores para evitar el despilfarro del agua.
- Ampliación y optimización de la red de alcantarillado urbano.
- Formular proyectos tendientes a cubrir y/o mejorar el servicio de agua potable en la población urbana y rural.
- Ampliar la cobertura y eficiencia en saneamiento básico mediante la construcción de unidades sanitarias donde no las hay y el mejoramiento en las que se encuentran en pésimo estado, focalizando los habitantes mediante la calificación del SISBEN...



- Implementar programas de concientización o de sanciones en los agricultores para que no hagan uso del agua potable para regadíos o abrevadero.
- Recuperar las zonas de reserva y humedales que irrigan las bocatomas de donde nacen los acueductos.
- Prestar a todos los usuarios del sector urbano de Siachoque de manera eficiente los servicios domiciliarios de acueducto, alcantarillado y aseo.
- Adecuar la planta de tratamiento de agua potable para contar con un servicio de calidad y libre de factores de riesgo.
- Gestionar la construcción de plantas de tratamiento de agua potable en el sector rural.
- Realizar los estudios de factibilidad, para las plantas de tratamiento de residuos y de aguas residuales y si es viable emprender su construcción.
- Buscar mayor eficiencia en el servicio de recolección de basuras y suministrar recipientes para la selección de desechos en la fuente.
- Brindar el apoyo necesario para el normal funcionamiento de la USPD, Unidad de Servicios públicos Domiciliarios.

3.3.1.1.3 METAS DE RESULTADO

AGUA POTABLE Y SANEAMIENTO BÁSICO	METAS DE RESULTADO				
PRINCIPALES METAS/PORCENTAJE DE EJECUCIÓN	2012	2013	2014	2015	TOTAL
➤ Optimizar en un 10%, la eficiencia del acueducto urbano.	3	7			10
➤ Apoyar en un 50%, la Optimización, mantenimiento, ampliación y mejorara, de las bocatomas, posos profundos, redes y plantas de tratamiento de los acueductos rurales y así garantizar la eficiente prestación del servicio de agua potable.	5	20	20	5	50
➤ Materializar en un 20% el plan maestro de alcantarillado.		10	5	5	20
➤ Sectorizar en un 20% las redes de distribución del acueducto urbano.		10	10		20
➤ Gestionar en un 60% la Construcción de plantas de tratamiento de aguas residuales urbanas		30	30		60
➤ Gestionar en un 20% la ampliación, mejoramiento, conservación y/o construcción de plantas de tratamiento de agua potable en el sector rural.	5	10	5		20



PLAN DE DESARROLLO MUNICIPAL.
"SIACHOQUENSES SOMOS TODOS"

3.3.1.1.4 METAS DE PRODUCTO

AGUA POTABLE Y SANEAMIENTO BÁSICO		METAS DE PRODUCTO			
PROGRAMAS	SUB PROGRAMAS Y/O PRINCIPALES PROYECTOS	INDICADOR	*BASE 2011	META	PERIODO DE EVALUACIÓN
OPTIMIZACIÓN DEL SERVICIO DE AGUA POTABLE.	➤ Adquirir y sanear predios de interés para la optimización de acueductos.	No. de predios, saneados y adquiridos.	0	2	En el cuatrienio.
	➤ Construcción de pozos profundos.	No de pozos construidos	0	1	En el cuatrienio.
	➤ Optimización, conservación y mantenimiento de acueductos urbanos y rurales.	No. De acueductos optimizados / No. De acueductos por optimizar	1	2	Cada año.
	➤ Apoyar a la gestión y Construcción de nuevos acueductos rurales.	No. De acueductos construidos / No. De acueductos por construir.	0	1	En el cuatrienio.
	➤ Hacer la gestión par inclusión de nuestro municipio, si es viable, en el plan departamental de aguas.	Informe de gestión.	0	1	Cada año
	➤ Suministro de tanques de reserva en el Municipio.	No. De tanques de reserva suministrados / total tanques de reserva solicitados por suministrar.	0	50	En el cuatrienio.
	➤ Apoyo y cofinanciación a proyectos de inversión propios del sector, presentados ante entidades del orden Nacional, Departamental, agencias de cooperación Internacional y ONG's y apoyo a consultorias, estudios de pre inversión e inversión.	No. Proyectos y/o consultorias cofinanciados en el año.	1	3	Cada año.
SANEAMIENTO BÁSICO Y ALCANTARILLADO	➤ Ampliación de la cobertura en saneamiento básico y alcantarillado.	No. Usuarios incluidos en el año / total de usuarios que solicitan el servicio.	2	5	Cada año.
	➤ Suministro de recipientes para acopio y posterior recolección de basuras en el casco urbano	No. De recipientes suministrados / total de recipientes demandados.	0	10	En el cuatrienio.
	➤ Mejoramiento y Conservación de unidades sanitarias en el Municipio de Siachoque.	No. De unidades sanitarias mejoradas / total de unidades sanitarias solicitadas.	10	50	En el cuatrienio.
	➤ Construcción de unidades sanitarias en el Municipio.	No. De unidades sanitarias construidas / total de unidades sanitarias solicitadas para construir.	4	50	En el cuatrienio.
	➤ Suministro y/o construcción de albercas en el Municipio.	No. De albercas suministradas o construidas / total de albercas solicitadas a suministrar.	10	40	En el cuatrienio.
FORTALECIMIENTO Y DOTACION DE LA USPD	➤ Dotación de elementos, muebles y enceres para las instalaciones de la USPD, unidad de Servicios Públicos Domiciliarios y para las asociaciones de acueductos rurales.	Informe de ejecución.	0	2	Cada año



3.4 "SIACHOQUENSES SOMOS TODOS CON VIVIENDA DIGNA, VÍAS Y MOVILIDAD, EQUIPAMIENTO, SERVICIOS Y SIN DESASTRES".

3.4.1 OBJETIVO GENERAL

BRINDAR LAS CONDICIONES NECESARIAS PARA QUE TODOS LOS HABITANTES DE SIACHOQUE TENGAN VIVIENDA DIGNA.

3.4.1.1 OBJETIVOS ESPECÍFICOS

1. Reubicar y Construir las viviendas necesarias para las familias afectadas por los fenómenos naturales como la ola invernal y las fallas geológicas.
2. Apoyo a la Construcción y mejoramiento de vivienda en el sector rural y urbano.
3. Mejorar las condiciones generales de las viviendas de las familias Siachoquenses con alto Índice (NBI) de Necesidades Básicas Insatisfechas.

3.4.1.1.2 ESTRATÉGIAS.

- Formular proyectos integrales de Vivienda de Interés Social encaminados a la solución de vivienda a madres cabeza de familia, madres comunitarias, discapacitados y personas de la tercera edad de más bajos recursos económicos, seleccionadas mediante la focalización del SISBEN dando prioridad a los estratos uno y dos.
- Formular proyectos integrales de vivienda y gestionar recursos ante entidades públicas (Departamento, Nación, FINDETER, INURBE, ACIÓN SOCIAL, ONG's y otras) o privadas (Banco Agrario, COMFABOY y otras) encaminados a la satisfacción de vivienda de las familias de más bajos recursos económicos.
- Conformar asociaciones de vivienda rural y urbana donde los asociados hagan sus aportes, económicos, materiales o humanos, a fin de lograr hacer alcanzar los recursos para mas unidades de vivienda.
- Conformar un centro de acopio de materiales, los cuales se le suministren a las familias más necesitadas a fin de que mejoren sus residencias.



PLAN DE DESARROLLO MUNICIPAL.
"SIACHOQUENSES SOMOS TODOS"

3.4.1.1.2 OBJETIVOS ESTRATÉGICOS

- Propender porque todos los habitantes del Municipio de Siachoque tengan viviendas estructuralmente resistentes, estéticamente presentables y espacialmente cómodas.

3.4.1.1.3 METAS DE RESULTADO

VIVIENDA DE INTERÉS SOCIAL	METAS DE RESULTADO				
PRINCIPALES METAS/PORCENTAJE DE EJECUCIÓN	2012	2013	2014	2015	TOTAL
➤ Aumentar en un 10% el apoyo en recursos a las asociaciones de vivienda de interés social rural y urbano.	2	5	3		10
➤ Aumentar la cobertura de vivienda de interés social en un 10% de la población que carece de vivienda digna.	1	4	3	2	10

34.1.1.4 METAS DE PRODUCTO

VIVIENDA DE INTERÉS SOCIAL		METAS DE PRODUCTO.			
PROGRAMAS	SUB PROGRAMA Y/O PRINCIPALES PROYECTOS	INDICADOR	BASE* 2011	META	PERIODO DE EVALUACIÓN
CONSTRUCCIÓN DE VIVIENDA DE INTERÉS SOCIAL EN EL SECTOR RURAL Y URBANO.	➤ Adquisición y/o legalización de predios urbanos para construcción de viviendas de interés social del Municipio.	No. De predios legalizados o adquiridos.	0	1	En el cuatrienio.
	➤ Construcción de viviendas nuevas de interés social en el sector urbano.	No. De viviendas construidas. / No. de viviendas solicitadas.	0	40	En el cuatrienio.
	➤ Construcción de viviendas nuevas de interés social en el sector rural.	No. De viviendas construidas / No. de viviendas solicitadas.	8	50	En el cuatrienio.
	➤ mejoramiento y conservación de unidades de vivienda para las familias de bajos recursos en el Municipio.	No. De viviendas mejoradas / No. de viviendas a mejorar.	15	60	En el cuatrienio.



"SIACHOQUENSES SOMOS TODOS"

MEJORAMIENTO DE VIVIENDA EN EL SECTOR RURAL Y URBANO	➤ Apoyo a familias de bajos recursos en el suministro de materiales y/o servicio de transporte de materiales a las veredas del Municipio de Siachoque.	No de familias apoyadas.	0	80	En el cuatrienio
	➤ Apoyo y cofinanciación a proyectos de inversión propios del sector, presentados ante entidades del orden Nacional, Departamental, agencias de cooperación Internacional y ONG's y apoyo a consultorías, estudios de pre inversión e inversión.	No. Proyectos y/o consultorías cofinanciados en el año.	0	5	Cada año.



PLAN DE DESARROLLO MUNICIPAL.

"SIACHOQUENSES SOMOS TODOS"

3.4.2 VIAS Y MOVILIDAD MUNICIPAL

3.4.2.1 OBJETIVO GENERAL

FACILITAR EL ACCESO EN EL INGRESO DE INSUMOS Y EL EGRESO DE BIENES Y PRODUCTOS, ASÍ COMO DE PASAJEROS DESDE Y HACIA CUALQUIER LUGAR DEL MUNICIPIO DE SIACHOQUE.

3.4.2.1.2 OBJETIVOS ESPECIFICOS

1. Mantener en perfecto estado la malla vial del Municipio de Siachoque.
2. Construir y empalma las vías nuevas que se requieren en el Municipio de Siachoque.
3. Mejorar el nivel de servicio en todas las vías del Municipio del municipio.
4. Realizar convenios (y proyectos regionales) con los alcaldes de los municipios circunvecinos para mantener en perfecto estado las vías intermunicipales.
5. Minimizar la destrucción y el costo en reparaciones técnicas y mecánicas de los vehículos de los Siachoquenses.

3.4.2.1.3. ESTRATÉGIAS

- Aplicación de una política de mejoramiento de la infraestructura vial pública para todo el Municipio.
- Formular proyectos macro y micro económicos de inversión vial y gestionar recursos económicos ante entidades públicas (Nación, Departamento, Fondo de Regalías, ONG's y otras, encaminados al mejoramiento de las vías principales y los ramales del Municipio de Siachoque, que permitan mejorar las condiciones de accesibilidad tanto en las zonas rurales como urbana.
- Gestionar ante el ministerio de minas y/o Corpoboyacá las licencias correspondientes para la apertura de varias canteras de material seleccionado para base (recebo), en diferentes veredas.
- fortalecer y mantener en perfecto estado el banco de maquinaria del Municipio.
- Realizar convenios intermunicipales para apoyo de maquinaria pesada (volquetas, retroexcavadoras, cargadores etc.)
- Fomentar programas de educación y cultura ciudadana tendientes a vincular a los Siachoquenses en la protección de sus vías.



3.4.2.1.3.1 OBJETIVOS ESTRATÉGICOS

- Gestionar los recursos necesarios para reparación de las carpetas asfálticas deterioradas y lozas en concreto rotas, y realizar nuevas pavimentación en caliente, en pavimento flexible y en concreto rígido.
- Concientizar a los dueños de los predios por donde pasan las vías de la importancia de permitir la ampliación de las mismas para su mejor conservación.
- Adecuar vías alternas perimetrales al casco urbano para facilitar el acceso de los habitantes y visitantes al Municipio y desviación del transporte pesado.
- Empalmar varias vías urbanas para conformar un anillo vial.
- Construir y mejorar puentes, pontones y obras de arte en algunas vías del Municipio.
- Construir y mejorar desagües, colectores y canales.

3.4.2.1.4 METAS DE RESULTADO

VIAS Y MOVILIDAD	METAS DE RESULTADO				
PRINCIPALES METAS/PORCENTAJE DE EJECUCIÓN	2012	2013	2014	2015	TOTAL
➤ Mejorar y conservar en un 50% el buen estado de la malla vial urbana y rural de Siachoque.	15	15	10	10	50
➤ Gestionar ante las entidades Públicas del orden Nacional, Departamental, u ONG's el 40% de los recursos necesarios para la ejecución de los principales proyectos en mejoramiento de vías municipales.	5	20	10	5	40

3.4.2.1.5 METAS DE PRODUCTO

VÍAS Y MOVILIDAD.		METAS DE PRODUCTO.			
PROGRAMAS	SUB PROGRAMA Y/O PRINCIPALES PROYECTOS	INDICADOR	BASE 2011	META	PERIODO DE EVALUACIÓN
	➤ Proyecto: reconstrucción y pavimentación de la vía Siachoque centro a límites con Soracá.	No. De km pavimentados / No. De km a pavimentar.	0	2	En el cuatrienio.
	➤ Proyecto: Reconstrucción y pavimentación de la vía	No. De km re pavimentados / No. De km a pavimentar.	0	2	En el cuatrienio.



"SIACHOQUENSES SOMOS TODOS"

REHABILITACION Y MEJORAMIENTO DE LA MALLA VIAL MUNICIPAL.

	Siachoque centro a límites con Toca.				
➤	Mejoramiento y Pavimentación de las vías del barrio la primavera y barrio villa del Rosario.	No. Metros de vías Pavimentadas / metros de vías a pavimentar.	0	100	En el cuatrienio.
➤	Mejoramiento y Pavimentación de vías periféricas al casco urbano del Municipio de Siachoque.	No. Metros de vías Pavimentadas / metros de vías a pavimentar.	0	100	En el cuatrienio.
➤	Mejoramiento y Pavimentación de vías rurales del Municipio de Siachoque.	No. Km de vías Pavimentadas / Km de vías a pavimentar.	0	1	En el cuatrienio.
➤	Apertura, empalme y mejoramiento de vías perimetrales al casco urbano del Municipio.	km. de vías nuevas construidas / km. de vías por construir.	0	1	En el cuatrienio.
➤	Apertura, empalme y mejoramiento de vías rurales del Municipio.	km. de vías nuevas construidas / km. de vías por construir.	0	5	En el cuatrienio.
➤	Mejoramiento y conservación de las principales vías de las veredas del Municipio de Siachoque.	km. de vías rehabilitados / km. de vías por rehabilitar.	20	50	Cada año
➤	Ampliación y mejoramiento de vías domiciliarias en el sector rural del Municipio.	No. De entradas mejoradas.	0	200	En el cuatrienio.
➤	Construcción de puentes sobre los ríos que atraviesan las principales vías rurales del Municipio.	No. de puentes construidos / No. Puentes por construir.	4	2	En el cuatrienio.
➤	Construcción Alcantarillas de 36" en los pasos más críticos de las principales vías del Municipio.	No. de alcantarillas construidas / No. De alcantarillas por construir.	6	15	En el cuatrienio.
➤	Construir Alcantarillas de 24" en los pasos más críticos de las principales vías del	No. de alcantarillas construidas / No. De alcantarillas por construir.	22	10	En el cuatrienio.



"SIACHOQUENSES SOMOS TODOS"

Municipio.				
➤ Suministro de tubería de 12" y 18" para obras de arte en entradas domiciliarias del sector rural del Municipio.	Ml suministrados.	0	200	En el cuatrienio.
➤ Compra de retroexcavadora.	Informe de gestión.	0	1	En el cuatrienio.
➤ Compra de vibrocompactador.	Informe de gestión.	0	1	En el cuatrienio.
➤ Apoyo y cofinanciación a proyectos de inversión propios del sector, presentados ante entidades del orden Nacional, Departamental, agencias de cooperación Internacional y ONG's y apoyo a consultorías, estudios de pre inversión e inversión.	No. Proyectos y/o consultorias cofinanciados en el año.	2	6	Cada año.



3.4.3 EQUIPAMIENTOS MUNICIPALES Y BIENES PÚBLICOS.

3.4.3.1 OBJETIVO GENERAL

MANTENER EN PERFECTAS CONDICIONES ESTÉTICAS Y DE COMODIDAD EL EQUIPAMIENTO MUNICIPAL.

3.4.3.1.2 OBJETIVOS ESPECÍFICOS

1. Adelantar obras tendientes a la conservación, mejoramiento y adecuación de la infraestructura de uso pública del Municipio.
2. Hacer de nuestro parque principal la sala de nuestra casa donde propios y visitantes encuentren comodidad, tranquilidad, diversión, atracción y seguridad.

3.4.3.1.2.3 ESTRATÉGIAS

- Gestionar ante las entidades Nacionales o departamentales los recursos económicos para la construcción, conservación, mantenimiento y mejoramiento de la infraestructura física Municipal necesaria para desarrollar eficientemente las actividades derivadas del sector.
- Gestionar recursos ante entidades Nacionales o departamentales y adjudicar recursos municipales para el apoyo a la compra de terrenos para la ampliación de obras con carácter de utilidad pública.
- Mejorar el servicio de alumbrado público municipal

3.4.3.1.2.3 OBJETIVOS ESTRATÉGICOS

- Implementar comités de apoyo y jornadas de embellecimiento para mantener en perfecto estado el ornato municipal.

3.4.3.1.2.4 METAS DE RESULTADO

EQUIPAMIENTOS MUNICIPALES Y BIENES PÚBLICOS	METAS DE RESULTADO				
PRINCIPALES METAS/PORCENTAJE DE EJECUCIÓN	2012	2013	2014	2015	TOTAL
➤ Mejorar y conservar en un 20% el equipamiento y los bienes de uso públicos municipales.	5	5	5	5	20



➤ Aumentar en un 10% la dotación de implementos a los edificios públicos municipales.	1	5	4		10
➤ Gestionar en un 40% la terminación del hogar geriátrico municipal		10	30		40
➤ Mejorar y conservar en un 10% las instalaciones físicas del cementerio.		5	5		10
➤ Apoyar en un 20% la Terminación de la morgue municipal.		10	10		20

3.4.3.1.2.5 METAS DE PRODUCTO

EQUIPAMIENTOS MUNICIPALES Y BIENES PÚBLICOS		METAS DE PRODUCTO			
PROGRAMAS	SUB PROGRAMAS Y/O PRINCIPALES PROYECTOS	INDICADOR	*BASE 2011	META	PERIODO DE EVALUACIÓN
	➤ Remodelación, ampliación, mejoramiento y mantenimiento del parque principal.	M2 de restauración.	300	1000	En el cuatrienio.
	➤ Construcción otros parques infantiles de interés en el Municipio.	No. De parques.	0	1	Cada año.
	➤ Gestión de terrenos para equipamientos públicos en el Municipio.	Informe de gestión.	0	1	Cada año
	➤ Construcción y/o adecuación espacio para la plaza de mercado	No. De m2 adecuados.	0	1000	En el cuatrienio.
	➤ Gestión construcción palacio de la alcaldía.	Informe de gestión.	0	1	En el cuatrienio.
	➤ Apoyo a la gestión de recuperación del matadero público.	Informe de gestión.	0	1	En el cuatrienio.
MEJORAMIENTO Y CONSERVACION DE EQUIPAMIENTOS MUNICIPALES Y BIENES PUBLICOS.	➤ gestión de terreno y construcción terminal de transportes.	Informe de gestión.	0	1	En el cuatrienio.
DOTACIÓN DEL EQUIPAMIENTO MUNICIPAL	➤ Dotación de muebles, enseres y demás elementos para el normal funcionamiento de equipamiento municipal.	No. bienes de uso público municipal dotados.	0	1	Cada año
	➤ Apoyo a capacitaciones propias del sector en el Municipio.	No. De actividades.	0	1	Cada año.
	➤ Apoyo y cofinanciación a proyectos de inversión propios del sector, presentados ante entidades del orden Nacional, Departamental, agencias de cooperación Internacional y ONG's y apoyo a consultorías, estudios de pre inversión e inversión.	No. Proyectos y/o consultorías cofinanciados en el año.	0	6	Cada año.



PLAN DE DESARROLLO MUNICIPAL.

"SIACHOQUENSES SOMOS TODOS"

3.4.4 OTROS SERVICIOS

3.4.4.1 OBJETIVO GENERAL

MEJORAR LAS CONDICIONES DE VIDA DE LA POBLACIÓN EN GENERAL, MEDIANTE LA PRESTACIÓN DE LOS SERVICIOS EFECTIVOS DE ENERGÍA ELÉCTRICA, GAS NATURAL Y OTROS.

3.4.4.1.1 OBJETIVOS ESPECÍFICOS

1. Sustituir en los hogares Siachoquenses el uso de la energía calorífica derivada de la leña y el carbón por la energía proporcionada por el servicio de gas natural.
2. Ayudar a los Siachoquenses en la gestión de recursos para ejecutar proyectos del sector que les permitan salir del atraso socio económico en que se encuentran.

3.4.4.1.2 ESTRATÉGIAS.

- Gestionar ante las entidades Nacionales o departamentales los recursos económicos necesarios para la prestación del servicio de gas natural domiciliario y vehicular en el Municipio de Siachoque.
- Gestionar ante la electrificadora de Boyacá los recursos económicos y/o los materiales para la construcción, ampliación y mantenimiento de estructuras y redes eléctricas.
- Gestionar la línea de internet banda ancha de uso comunitario.
- Solicitar corresponsales bancarios y/o cajeros automáticos.
- Mejorar el servicio de telefonía local y telefonía celular.
- Ampliar la cobertura y calidad de medios de comunicación audiovisuales.



PLAN DE DESARROLLO MUNICIPAL.
"SIACHOQUENSES SOMOS TODOS"

3.4.4.1.3 METAS DE RESULTADO

OTROS SERVICIOS	METAS DE RESULTADO				
PRINCIPALES METAS/PORCENTAJE DE EJECUCIÓN	2012	2013	2014	2015	TOTAL
➤ Optimizar en un 20% la prestación de todos los servicios ofrecidos en el Municipio tales como alumbrado público del casco urbano del Municipio de Siachoque, telefonía celular, medios audiovisuales, entre otros.	2	10	8		20

3.4.4.1.3 METAS DE PRODUCTO

OTROS SERVICIOS		METAS DE PRODUCTO			
PROGRAMAS	SUB PROGRAMAS Y/O PRINCIPALES PROYECTOS	INDICADOR	*BASE 2011	META	PERIODO DE EVALUACIÓN
APOYO A LA GESTIÓN, DE COBERTURA, MEJORAMIENTO, Y CONSERVACIÓN DEL SECTOR OTROS SERVICIOS.	➤ Gestionar y Cofinanciar el servicio de gas natural domiciliario en el sector urbano.	No. de familias beneficiadas.	0	50	En el cuatrienio.
	➤ Gestionar y Cofinanciar el servicio de gas natural domiciliario en el sector rural...	No. de familias beneficiadas.	0	30	En el cuatrienio.
	➤ Apoyo al mejoramiento, conservación y mantenimiento de las estructuras, transformadores y la ampliación de cobertura en redes eléctricas de distribución para el Municipio de Siachoque.	No. Veredas beneficiadas.	1	2	En el cuatrienio.
	➤ Apoyo y cofinanciación a proyectos de inversión propios del sector, presentados ante entidades del orden Nacional, Departamental, agencias de cooperación Internacional y ONG's y apoyo a consultorías, estudios de pre inversión e inversión.	No. Proyectos y/o consultorías cofinanciados en el año.	0	1	Cada año.



3.4.5 PREVENCIÓN Y ATENCIÓN DE DESASTRES

3.4.5.1 OBJETIVO GENERAL

GENERAR ACCIONES PROACTIVAS ENCAMINADAS A LA PREVENCIÓN DE HECHOS CATASTRÓFICOS Y DESARROLLAR PLANES ESTRATÉGICOS PARA ATENDER LOS HECHOS QUE SE SUSCITEN.

3.4.5.1.2 OBJETIVOS ESPECÍFICOS

1. propender por la optimización de recursos encaminados para la prevención y atención de desastres.
2. Atender oportuna, eficaz y eficientemente a toda la población que lo requiera.
3. Mitigar el sufrimiento de las familias que han sido afectadas por los fenómenos naturales.
4. Brindarle otra oportunidad de supervivencia y de crecimiento socioeconómico a los afectados por la ola invernal.
5. Prevenir futuros acontecimientos catastróficos en toda el área del Municipio de Siachoque.

3.4.5.1.2.3 LINEAMIENTOS ESTRATÉGICOS A DESARROLLAR.

- Elaborar proyectos de inversión encaminados a la gestión de recursos económicos para lograr atender los desastres que se presentan en el Municipio de Siachoque.
- Coordinar las actividades administrativas, operativas y presupuestales que sean necesarias para atender los eventos de prevención y atención de desastres, (deslizamientos, inundaciones, terremotos, incendios, entre otros).
- Hacer cumplir las disposiciones y recomendaciones del sistema Nacional de Atención y Prevención de Desastres



PLAN DE DESARROLLO MUNICIPAL.
"SIACHOQUENSES SOMOS TODOS"

3.4.5.1.2.4 METAS DE RESULTADO

PREVENCIÓN Y ATENCIÓN DE DESASTRES		METAS DE RESULTADO.				
PRINCIPALES METAS/PORCENTAJE DE EJECUCIÓN		2012	2013	2014	2015	TOTAL
➤	Hacer lo pertinente en prevención para Disminuir en un 50% el riesgo de que se presente algún tipo de desastre en el Municipio de Siachoque.	5	25	20		50
➤	Brindar apoyo en un 20% a las familias afectadas por los desastres del año 2011.	5	15			20
➤	Rediseñar en un 10% el servicio de alcantarillado urbano para evitar futuras inundaciones en las viviendas bajas del casco urbano del Municipio.	5	5			10

3.4.5.1.2.5 METAS DE PRODUCTO

PREVENCIÓN Y ATENCIÓN DE DESASTRES.		METAS DE PRODUCTO			
PROGRAMAS	SUB PROGRAMAS Y/O PRINCIPALES PROYECTOS	INDICADOR	*BASE 2011	META	PERIODO DE EVALUACIÓN
PREVENCIÓN Y ATENCIÓN DE DESASTRES	➤ Apoyo a Jornadas educativas dirigidas a la población en general sobre prevención y atención de desastres.	No. Personas capacitadas.	0	50	Cada año.
	➤ Apoyo a las actividades y salidas realizadas por el CREPAD.	No. Actividades.	0	2	En el cuatrienio.
	➤ Creación del fondo local de prevención y atención de desastres	Proyecto de acuerdo.	0	1	En el cuatrienio.
	➤ Actualización y/o elaboración de los planes de contingencia y emergencia en el Municipio.	No de planes de contingencia y emergencia.	0	1	Cada año.
	➤ Control a construcción de reservorios sin licencia y sin los debidos estudios técnicos en el Municipio	No. De permisos expedidos por la Oficina de Planeación Municipal.	0	5	Cada año.
	➤ Demoler o reconstruir viviendas viejas que se encuentran en gran estado de deterioro y que representan peligro para todos los	No. De reconstrucciones.	0	2	En el cuatrienio



	transeúntes y vehículos en el casco urbano del Municipio de Siachoque.				
OBRAS DE MITIGACIÓN Y RECONSTRUCCIÓN PARA EL SECTOR PREVENCIÓN Y ATENCIÓN DE DESASTTRES.	➤ Construcción muros de contención en concreto reforzado en el Municipio.	M3.	100	120	En el cuatrienio.
	➤ Construcción muros de contención en gaviones en el Municipio.	M3	130	120	En el cuatrienio.
	➤ Variación o canalización de zanjas y tomas en el Municipio.	No. De canalizaciones.	0	1	Cada año.
	➤ Mejoramiento, conservación, habilitación, o traslado de vías afectadas por derrumbes en el Municipio	No. De vías habilitadas.	0	6	En el cuatrienio.
	➤ Reubicación familias afectadas por ola invernal en el Municipio.	No. De familias reubicadas.	0	3	En el cuatrienio.
	➤ Reforestación en zonas de desastres en el Municipio.	M2 de reforestación.	0	100	En el cuatrienio.
DOTACION PARA EL SECTOR PREVENCIÓN Y ATENCIÓN DE DESASTRES.	➤ Apoyo en automotores, dotación de elementos básicos y refrigerios; a las actividades derivados de las labores del comité de prevención y atención de desastres y las personas que prestan su apoyo en eventuales desastres en el Municipio.	No. De salidas.	0	1	Cada año.
	➤ Apoyo y cofinanciación a proyectos de inversión propios del sector, presentados ante entidades del orden Nacional, Departamental, agencias de cooperación Internacional y ONG's y apoyo a consultorías, estudios de pre inversión e inversión.	No. Proyectos y/o consultorias cofinanciados en el año.	0	4	Cada año.



3.5 "SIACHOQUENSES SOMOS TODOS CON PRODUCTIVIDAD AGROPECUARIA, RECURSOS NATURALES Y MEDIO AMBIENTE LIMPIO".

3.5.1 OBJETIVO GENERAL

FORTALECER EL SECTOR AGROPECUARIO COMO EJE CENTRAL DE DESARROLLO ECONÓMICO, SOCIAL Y AMBIENTAL.

3.5.1.2 OBJETIVOS ESPECÍFICOS

1. Fortalecer la capacidad institucional y funcional de las diferentes asociaciones de productores y productores Agropecuarios existentes en el Municipio de Siachoque.
2. Gestionar la creación y fortalecimiento de los canales de comercialización en el posicionamiento de productos agropecuarios competitivos y novedosos del Municipio en el mercado.
3. Mejorar los procesos productivos y la producción, mediante la implementación de nuevas tecnologías agropecuarias y agroindustriales, teniendo en cuenta la conservación del medio ambiente.

3.5.1.3 ESTRATÉGIAS.

- Gestionar ante las entidades competentes recursos económicos para construcción, ampliación y mejoramiento de distritos de riego.
- Responder a la demanda de servicios de la comunidad rural en cuanto a. Asesoría técnica, capacitación, gestión y acompañamiento en procesos de cadenas productivas y difusión de tecnologías de desarrollo de los pequeños y medianos productores; manejo adecuado del agua, mediante la implementación de sistemas de riego en los diferentes cultivos; forrajes, silos, concentrados y sales minerales para mejoramiento de la productividad pecuaria.
- Organizar una dependencia y nombrar un profesional de área para la organización, ejecución y conformación de encadenamientos productivos y asistencia técnica y pecuaria.
- Apoyar a los ganaderos en el mejoramiento genético de la población Bovina, ovina, equina, avícola y especies menores a través de la inseminación artificial e introducción de nuevas especies.



PLAN DE DESARROLLO MUNICIPAL.
"SIACHOQUENSES SOMOS TODOS"

3.5.1.3.1 OBJETIVOS ESTRATÉGICOS.

- Realizar Seguimiento a programas y proyectos del sector agropecuario.
- Organización, ejecución y conformación de encadenamientos que mejoren la competitividad en los sectores agropecuarios y agroindustriales.
- Organizar una asociación piloto que sirvan como referencia para la conformación de nuevas asociaciones.
- Implementación de un programa obligatorio para agricultores sobre el manejo empresarial de las fincas, agricultura orgánica, acreditación orgánica y buenas prácticas agrícolas.
- Apoyar programas de búsqueda de nuevas alternativas de cultivos y comercialización de los mismos.
- Apoyar la ampliación, mejora y construcción de distritos de riego y embalses solo con licencias de aguas en las diferentes veredas.
- Fomento piscícola (capacitación y construcción de tanques)
- Capacitar a los campesinos productores sobre manejo y control de plagas y enfermedades fitosanitarias de las diferentes especies y control de enfermedades zoonóticas.
- Capacitar a los campesinos sobre uso adecuado del suelo y mejoramiento y conservación del mismo.
- Gestionar la creación e implementación del centro empresarial y la búsqueda de la comercialización de la producción agropecuaria.
- Creación del banco de proyectos, convenios y relaciones del sector agropecuario.
- Dotación de equipos agropecuarios, implementos, libros, materiales y accesorios que propendan por el buen desarrollo, la salud, y la conservación del sector agropecuario, el agricultor y el medio ambiente.

3.5.1.4 METAS DE RESULTADO

PRODUCTIVIDAD AGROPECUARIA	METAS DE RESULTADO				
PRINCIPALES METAS/PORCENTAJE DE EJECUCIÓN	2012	2013	2014	2015	TOTAL
➤ Capacitar al 10% de los agricultores sobre la conformación de encadenamientos productivos para mejorar la competitividad en los sectores agropecuarios y agroindustriales y mercados verdes.	1	4	4	1	10
➤ Mejorar en un 2% de los ganaderos la genética de las especies ganaderas tradicionales existentes	0,5	0,5	0,5	0,5	2
➤ Gestionar en un 20% la planta para el acopio, transformación y comercialización de productos agropecuarios.		10	10		20
➤ Activar y apoyar en un 50% las actividades del consejo municipal de desarrollo rural y así generar el PAM (Programa Agropecuario Municipal)		25	20	5	50



PLAN DE DESARROLLO MUNICIPAL.
"SIACHOQUENSES SOMOS TODOS"

3.5.1.5 METAS DE PRODUCTO

PRODUCTIVIDAD AGROPECUARIA		METAS DE PRODUCTO			
PROGRAMAS	PRINCIPALES PROYECTOS	INDICADOR	BASE 2011	META	PERIODO DE EVALUACIÓN
FORTALECIMIENTO EN ASISTENCIA TECNICA AGROPECUARIA.	➤ Apoyo y capacitación a los productores sobre administración de empresas agropecuarias, asociaciones, microempresas, empresas y cooperativas.	No. De agricultores asistidos /Total agricultores que demandan el servicio.	0	80	Cada año.
	➤ Apoyo y/o cofinanciación en la participación de ferias referentes al sector, como equina y bovina entre otras.	Informe de gestión.	0	1	Cada año.
	➤ Organizar una asociación piloto como referencia para la conformación de nuevas asociaciones.	Informe de ejecución.	0	1	Cada año
	➤ Gestionar la creación del banco de proyectos, convenios y relaciones con el fin de fomentar el sector agropecuario.	Informe de ejecución	0	1	En el cuatrienio
	➤ Propender por la conformación de la secretaria de agricultura municipal.	Informe de ejecución.	0	1	En el cuatrienio
	➤ Diseño, conformación e implantación de un modelo silvo-pastoril en media fanegada en la finca del Municipio.	Informe de ejecución.	0	1	Cada año.
	➤ Apoyo y/o cofinanciación en la adquisición de sementales, semillas y/o especímenes para el fortalecimiento del sector y la mejora de la producción en el Municipio.	No. De beneficiados.	0	60	En el cuatrienio
	➤ Apoyo a la gestión de proyectos de distritos de riego regionales e intermunicipales (Siachoque, chivatá, oicatá), entre otros.	No. De distritos cofinanciados	0	1	En el cuatrienio
	➤ Realización de jornadas de vacunación en ganado ovino para prevención de enfermedades infectocontagiosas en el Municipio.	No. De jornadas realizadas.	1	1	Cada año.
	➤ Apoyo a la implementación de buenas prácticas agrícolas enfocadas a cultivos y/o especímenes de explotación comercial e industrial en el Municipio.	No. De agricultores beneficiados.	0	10	Cada año.



"SIACHOQUENSES SOMOS TODOS"

	➤ Apoyo y/o cofinanciación en el desarrollo de las ferias agroempresariales (agropecuaria y agroindustrial)	No. De ferias realizadas.	0	1	Cada año.
	➤ Apoyo y/o cofinanciación de estudios y construcción de distritos de riego, energía eólica, y/o embalses con licencia de aguas en el Municipio.	No. De agricultores beneficiados.	0	120	En el cuatrienio.
	➤ capacitación, apoyo y/o cofinanciación en mejoramiento genético, producción de silos, concentrados, abonos verdes y sales minerales y otros, en el Municipio.	No. De agricultores beneficiados.	0	100	En el cuatrienio
	➤ capacitación, apoyo y/o cofinanciación en manejo piscícola, construcción de tanques y compras de alevinos y/o concentrados, en el Municipio.	No. De beneficiados.	0	10	En el cuatrienio
	➤ Apoyo en el establecimiento de cercas vivas, y pulmones verdes para la conservación del suelo, agua y aire, en el Municipio.	No. De beneficiados.	0	40	En el cuatrienio
FORTALECIMIENTO DE CANALES DE COMERCIALIZACIÓN	➤ Apoyo en el desarrollo de estudios tendientes a la identificación y definición de canales de mercadeo de los diferentes productos, y divulgación de los precios del SIPSA. (sistema de información precios del sector agropecuario).	No. De estudios realizados.	0	4	En el cuatrienio
	➤ Capacitación en la implementación y definición de empaques, presentaciones, conservación de los diferentes productos agropecuarios y agroindustriales y la logística para el transporte, marketing y comercialización de los mismos.	No. De agricultores beneficiados.	0	50	Cada año.
MEJORAMIENTO Y CONSERVACION DE LA INFRAESTRUCTURA DEL SECTOR AGROPECUARIO	➤ Mejoramiento y/o adecuación y Conservación de la infraestructura física destinada para el sector.	Informe de ejecución.	0	1	Cada año.
	➤ Apoyo y cofinanciación a proyectos de inversión propios del sector, presentados ante entidades del orden Nacional, Departamental, agencias de cooperación Internacional y ONG's y apoyo a consultorías.	No. Proyectos y/o consultorías cofinanciados en el año.	0	2	Cada año.



"SIACHOQUENSES SOMOS TODOS"

	estudios de pre inversión e inversión.				
DOTACION SECTOR ASISTENCIA TECNICA AGROPECUARIA.	<ul style="list-style-type: none"> ➤ Dotación de muebles, enseres, maquinaria y elementos en general para el normal funcionamiento del servicio de asistencia técnica ofrecido por el Municipio, y/o cofinanciado a las asociaciones, cooperativas y agricultores en general del Municipio. 	No. Informe de ejecución.	0	1	Cada año.



3.5.2 RECURSOS NATURALES Y MEDIO AMBIENTE

3.5.2.1 OBJETIVO GENERAL

HACER DEL MUNICIPIO DE SIACHOQUE UNO DE LOS PRINCIPALES PATRIMONIOS AMBIENTALES Y PULMÓN DE DESCONTAMINACIÓN Y CONSERVACIÓN DE LA BIODIVERSIDAD.

3.5.2.1.1 OBJETIVOS ESPECÍFICOS

1. Realizar la delimitación de la frontera agrícola del municipio y la delimitación del municipio con los municipio circunvecinos.
2. Construcción de una cultura social para la protección y aprovechamiento sostenible del medio ambiente y en general del ecosistema.
3. Contribuir a la conservación y generación de espacios naturales que ofrece la región a través de la gestión sostenible.
4. Identificar y acoger como parte de la planificación territorial del municipio las áreas forestales que sean clasificadas y zonificadas por CORPOBOYACA.
5. Desarrollar programas encaminados a la ordenación y manejo de cuencas y microcuencas.
6. Garantizar recursos económicos año a año para los proyectos tendientes a la protección ambiental.
7. Adquirir y mantener zonas de interés para acueductos municipales y rurales y/ o financiar esquemas de pago por servicios ambientales.
8. Plantear los mecanismos de gestión para la ordenación y manejo de cuencas y microcuencas.
9. Orientar recursos para generar la información necesaria como soporte al inventario nacional de asentamientos en riesgo de desastres.



2.5.2.1.1.2 ESTRATÉGIAS.

- Formular proyectos y gestionar recursos económicos tendientes a conseguir recursos económicos o bienes y servicios en las diferentes entidades competentes a fin de proteger y mantener el sector.
- Desarrollar un programa de implantación de cercas vivas, conservación de acuíferos y plantación de árboles (pulmones verdes) urbanos y rurales.
- Brindar Capacitaciones sobre el uso sostenible del recurso hídrico, manejo de basuras, desechos químicos, conservación del aire, conservación del suelo.
- Adquisición de áreas de interés para acueductos municipales y regionales.

2.5.2.1.1.2.1 OBJETIVOS ESTRATÉGICOS.

- Propender por un tipo de reforestación protectora y productiva de nuestros páramos con plantas nativas.
- Adquisición y mantenimiento de predios para sostenibilidad de micro cuencas.
- Conformación de taludes y obras de mitigación ambiental para evitar posibles erosionamientos y deslizamientos de la capa vegetal.
- Construcción, mejoramiento y mantenimiento tecnificado de los reservorios.
- Brindar capacitaciones sobre implementación y el manejo adecuado del pastoreo y silvo-pastoreo.
- Propender por el manejo de cultivos orgánicos.
- Buscar la protección y recuperación de la fauna natural.
- Protección de los recursos naturales y ecológicos, flora y fauna.
- Aprovechar los fuertes vientos para producir energía eólica y sustituir otro tipo de energías contaminantes.
- Extracción tecnificada de recursos no renovables como carbón, recebo, caolín, y en general de todo tipo de minería que se llegue a descubrir.
- Convenios para contratar familias guarda bosques especialmente en época de verano para evitar pirómanos.
- Buscar la manera de gestionar recursos internacionales ante con ONG's donde se pueden genera convenios de intercambio de oxígeno por proyectos sociales.



PLAN DE DESARROLLO MUNICIPAL.
"SIACHOQUENSES SOMOS TODOS"

3.5.2.1.1.2 METAS DE RESULTADO

RECURSOS NATURALES Y MEDIO AMBIENTE	METAS DE RESULTADO				
PRINCIPALES METAS O PROYECTOS /PORCENTAJE DE EJECUCIÓN	2012	2013	2014	2015	TOTAL
➤ Apoyar en un 90% la Implementación de jornadas de capacitación y recolección de desechos químicos.	15	40	25	10	90
➤ Realizar en un 80% la Delimitación del páramo para establecer y delimitar la franja agrícola y forestal o zona de reserva natural común para todos		50	30		80
➤ Realizar en un 80% la Delimitación del páramo con los Municipios circunvecinos a fin de saber que le corresponde a Siachoque, y poder realizar las actividades de conservación y protección.		45	35		80
➤ Incrementar en un 50% las Capacitaciones sobre el debido uso sostenible del recurso hídrico, sobre residuos de desechos agroquímicos y basura, el manejo adecuado del pastoreo, los cultivos orgánicos, manejo y conservación de suelos y aire.	5	25	15	5	50
➤ Recuperar en un 80% el vivero de Alta montaña		55	25		80
➤ Organización y recopilación en un 60% la Información ambiental que exista sobre el Municipio.		40	20		60
➤ Crear y Apoyar en un 80% las actividades del Consejo Verde para promoción de proyectos ambientales en el Municipio		40	40		80
➤ Apoyar en un 60% el fortalecimiento de organizaciones ambientales, en el Municipio.		30	30		60
➤ Reforestación, controlar y vigilar en un 75% las áreas susceptibles a erosión, captadoras de agua y de interés paisajístico, faunístico y de biodiversidad. en el Municipio	15	20	20	20	75

3.5.2.1.1.3 METAS DE PRODUCTO

SECTOR RECURSOS NATURALES Y MEDIO AMBIENTE		METAS DE PRODUCTO			
PROGRAMAS	PRINCIPALES PROYECTOS	INDICADOR	BASE 2011	META	PERIODO DE EVALUACIÓN
	➤ Capacitación a los habitantes de Siachoque para crear conciencia ambiental para el mejor aprovechamiento de los recursos naturales.	No. De capacitaciones.	1	1	Cada año.



"SIACHOQUENSES SOMOS TODOS"

CULTURA SOCIAL,
PROTECCIÓN Y
APROVECHAMIENT
TO MEDIO
AMBIENTAL
SOSTENIBLE.

➤ Adquisición de zonas de interés para sostenibilidad de micro cuencas, o para acueductos municipales y rurales.	Predios adquiridos	0	2	En el cuatrienio
➤ financiar esquemas de pago por servicios ambientales.	No. De servicios.	0	1	Cada año
➤ Realizar Convenios para contratar familias guarda bosques especialmente en época de verano para evitar pirómanos	No. De convenios	0	4	En el cuatrienio
➤ Realizar convenios de apoyo a proyectos ambientales en el Municipio	No. De convenios	0	2	En el cuatrienio.
➤ Construcción de estufas experimentales ecológicas en las diferentes veredas del Municipio.	No. De estufas	0	2	Cada año
➤ Implementación del sistema de gestión ambiental SIGAM. Creación de una red Institucional ambiental municipal comprometida seriamente con el medio ambiente y el Desarrollo Sostenible en el Municipio	Informe de gestión	0	1	Cada año
➤ Gestionar planta de reciclaje en el Municipio	Informe de ejecución	0	1	En el cuatrienio
➤ Elaboración de Planes de Manejo Ambiental para áreas de reserva, conservación y manejo especial. en el Municipio	Evaluación del plan	0	1	Cada año
➤ Ordenamiento de las cuencas hídricas priorizadas. en el Municipio	Informe de ejecución	0	1	Cada año
➤ Apoyo y/o cofinanciar la conservación y restauración de áreas protegidas y de importancia hídrica y alto riesgo.	No. De áreas protegidas.	0	4	En el cuatrienio
➤ Reforestación de aéreas para protección medio ambiental.	No de M2 reforestadas.	0	1000	Cada año
➤ Apoyo y cofinanciación a proyectos de inversión propios del sector, presentados ante entidades del orden Nacional, Departamental, agencias de cooperación Internacional y ONG's y apoyo a consultorías, estudios de pre inversión e inversión.	No. Proyectos y/o consultorías cofinanciados en el año.	0	2	Cada año.



3.6 "SIACHOQUENSES SOMOS TODOS CON RECREACIÓN, TIEMPO LIBRE, CULTURA, TURISMO Y COMERCIO.

3.6.1 RECREACIÓN Y TIEMPO LIBRE

3.6.1.1 OBJETIVO GENERAL

RESCATAR LA CONVIVENCIA, LA INTEGRACIÓN Y LA FRATERNIDAD ENTRE LOS SIACHOQUENSES.

3.6.1.1.1 OBJETIVOS ESPECÍFICOS

1. Fortalecimiento de la cultura deportiva en el Municipio.
2. Mantener un estilo de vida física y mental saludable en la población Siachoquense.
3. Vincular a todos los Siachoquenses en actividades físicas que les permitan sentirse útiles y capaces de desarrollar otras disciplinas del saber, y gozar de una vida sana, tranquila y llena de esparcimiento.

3.6.1.1.1.2 ESTRATÉGIAS.

- Gestionar recursos para la adquisición de predios, la construcción de campo deportivos, y la dotación de elementos deportivos.
- Impulsar Escuelas de Formación Deportiva en ciclismo, fútbol, baloncesto, atletismo, tejo etc., las cuales nos llevaran a tener Siachoquenses participando en equipos profesionales.
- Mantener el apoyo en la promoción de eventos deportivos y organizar campeonatos internos e intermunicipales en las diferentes disciplinas deportivas.
- Fortalecer las actividades de promoción y apoyo a los juegos campesinos.
- Adecuar espacios y dotarlos de equipos deportivos y poner en funcionamiento el gimnasio Municipal.
- Revivir los eventos deportivos que caracterizaron al Municipio en alguna época como atletismo, ciclismo, salto largo etc.
- Dotar y/o completar las instalaciones deportivas en las diferentes veredas del Municipio con los medios suficientes para la práctica deportiva y garantizando su mantenimiento.



- Apoyar a nuestros deportistas para que nos representen no solo a nivel Municipal sino en otros lugares del Departamento y de la Nación.
- Llegar a un acuerdo con los directivos de todas las instituciones educativas para la utilización por parte de propios y visitantes de las instalaciones deportivas existentes, siempre y cuando se haga el mejor uso de ellas.
- Propender por el fortalecimiento del deporte participativo y con calidades de competitivo, orientándolo hacia una mejora para la salud, el aprovechamiento del ocio y el tiempo libre.
- Programar actividades deportivas y recreativas dirigidas a los Discapacitados y personas de la tercera Edad.
- Elaboración de un proyecto deportivo para el Municipio, contando con la participación de personas y entidades implicadas en la práctica deportiva.
- Rescatar actividades tan importantes como la media maratón Siachoquense y la Copa Nacional de Duatlón.
- Gestionar y aumentar el presupuesto para el deporte Municipal y propiciar una mayor participación en el mismo de entidades relacionadas con el deporte.
- Realizar mínimo cada mes (el domingo o el miércoles) jornadas de gimnasia rítmica donde se vinculen la mayoría de habitantes del Municipio de Siachoque.

3.6.1.1.1.2 METAS DE RESULTADO

RECREACIÓN Y TIEMPO LIBRE	METAS DE RESULTADO				
PRINCIPALES METAS/PORCENTAJE DE EJECUCIÓN	2012	2013	2014	2015	TOTAL
➤ Revivir, mantener y apoyar en un 60%, los eventos Deportivos realizados en Siachoquense.	5	20	25	10	60
➤ Construcción en un 70% de un campo de fútbol con pista atlética en el sector urbano.		35	35		70
➤ Construcción en un 80% de un campo deportivo en el sector rural del Municipio.		40	40		80
➤ Mejor, conservar y mantener en un 70%, los campos deportivos veredales.	10	30	30	10	80
➤ Dotar en un 60%, de implementos deportivos a las diferentes instituciones del Municipio.	10	20	20	10	60
➤ Apoyar en un 80%, los eventos relacionados con los juegos campesinos.	20	20	20	20	80
➤ Promocionar en un 80% los eventos deportivos municipales.	20	20	20	20	80



PLAN DE DESARROLLO MUNICIPAL.
"SIACHOQUENSES SOMOS TODOS"

3.6.1.1.1.3 METAS DE PRODUCTO

RECREACIÓN Y TIEMPO LIBRE.		METAS DE PRODUCTO.			
PROGRAMAS	SUBPROGRAMAS Y/O PRINCIPALES PROYECTOS	INDICADOR	*BASE 2011	META	PERIODO DE EVALUACIÓN
FORTALECIMIENTO DE LA CULTURA DEPORTIVA.	➤ Crear y fortalecer escuelas de formación deportiva en el Municipio.	No. escuelas fortalecidas.	0	1	En el cuatrienio.
	➤ Promoción de eventos deportivos municipales y conformación de equipos municipales de microfútbol o de otras disciplinas deportiva para que participen y nos representen en torneos municipales, departamentales y Nacionales.	Conformación del equipo municipal.	0	1	En el cuatrienio.
	➤ Organizar eventos y/o campeonatos deportivos recreativos en el área urbana y rural, enmarcados dentro de un proceso de formación y hábitos saludables.	No. De eventos deportivos y recreativos	2	4	Cada año.
	➤ Promover la conformación de un comité municipal en las diferentes disciplinas deportivas.	No de comités creados.	0	2	Cada año.
	➤ Capacitar a autoridades de juzgamiento, árbitros municipales, dirigentes deportivos, comités municipales, profesores, monitores y deportistas.	No de capacitaciones realizadas	0	2	Cada año.
	➤ Dotación de muebles, enseres e implementos deportivos a las diferentes instituciones educativas y a las instalaciones de la alcaldía destinadas para el sector.	Nº De instituciones dotadas	1	1	Cada año.
	➤ Estimular a deportistas destacados en el Municipio.	Nº Deportistas estimulados.	0	4	Cada año.
	➤ Apoyo a los juegos campesinos.	No, de actividades	1	1	Cada año
	➤ Construir escenarios deportivos a nivel urbano y/o rural.	No escenarios construidos.	0	1	En el cuatrienio.
	➤ Mejoramiento y conservación de	No	1	4	En el cuatrienio.



OPTIMIZACIÓN DE LA INFRAESTRUCTURA ASOCIADA AL SECTOR	escenarios deportivos del sector rural y urbano del Municipio.	escenarios mejorados			
	➤ Adquirir terrenos para la construcción de escenarios deportivos sector rural y urbano.	No. De terrenos adquiridos	0	1	En el cuatrienio.
	➤ Crear o adecuar espacios deportivos al aire libre y poner en funcionamiento el gimnasio Municipal.	No. Espacios adecuados.	0	2	En el cuatrienio.
	➤ Apoyo y cofinanciación a proyectos de inversión propios del sector, presentados ante entidades del orden Nacional, Departamental, agencias de cooperación Internacional y ONG's y apoyo a consultorias, estudios de pre inversión e inversión.	No. Proyectos y/o consultorías cofinanciados en el año.	1	1	Cada año.



3.6.2 CULTURA

3.6.2.1 OBJETIVO GENERAL

RESCATAR, MOTIVAR, FORTALECER Y VALORAR EL INMENSO POTENCIAL CULTURAL Y ARTÍSTICO PRESENTE EN NUESTROS SIACHOQUENSES.

3.6.2.1.1 OBJETIVOS ESPECÍFICOS

1. Fortalecer todas las actividades que muestren contenido cultural y artístico y que permitan descubrir nuevos talentos en el Municipio.
2. Apoyar la difusión de las artes y la innovación impulsando la creatividad y la producción artística local.
3. Apoyar el arte en todas sus manifestaciones.

3.6.2.1.2 ESTRATÉGIAS.

- Gestionar recursos ante las entidades competentes para lograr desarrollar los proyectos propuestos.
- Crear dentro de la Administración el fondo de cultura o una dependencia encargada de los programas, recreativos, deportivos, culturales y turísticos.
- Promover actividades culturales, artísticas y folclóricas como la danza, poesía, teatro y música, adecuando y dedicando espacios y recursos económicos y humanos para su desarrollo y práctica.
- Traer para el Municipio un festival de música con el cual se identifiquen y se sientan a gusto todos los Siachoquenses.
- Adelantar gestiones para brindar a la comunidad los mejores eventos en cada una de sus festividades, como la celebración del día del CAMPESINO, día de la MADRE, día de la MUJER, Fiesta de la Virgen del Carmen, Fiestas Patronales y Aguinaldo Siachoquense, entre otros.
- Hacer una eficiente utilización de los recursos entregados por el gobierno Nacional para este sector.



3.6.2.1.2.1 OBJETIVOS ESTRATEGICOS.

- Rescatar actividades tan importantes como la izada y honores de nuestro pabellón Nacional, departamental y municipal.
- Rescatar y mantener el patrimonio tradicional, cultural e histórico de nuestro Municipio.
- Gestionar el festival Latino de la juventud.
- Apoyar la participación de Siachoquenses en eventos culturales a nivel Municipal, Departamental y Nacional.
- Buscar el apoyo necesario para que en el Municipio tengamos más medios de comunicación donde se exprese nuestra cultura.
- Otorgar menciones honoríficas a personajes ilustres de nuestro Municipio, a militares Siachoquenses activos y caídos en combate.
- Fortalecer todas las actividades que muestren contenido cultural y artístico y que permitan descubrir nuevos talentos que no solo nos brinden diversión y gratificación sino que nos representen en otros lugares del Departamento y de la Nación.
- Apoyar la difusión de las artes y la innovación impulsando la creatividad y la producción artística local.
- Apoyar el arte en todas sus manifestaciones promoviéndolo desde su formación en las diferentes instituciones educativas del Municipio, para lo cual se realizará una eficiente utilización de los recursos entregados por el gobierno Nacional, los cuales se cofinanciarán con los recursos propios del Municipio y de otros niveles de gobierno gracias a la gestión de proyectos ante el departamento, ministerio de Cultura y otras entidades para fomentar dichas manifestaciones.
- Ubicar un lugar estratégico donde se puedan exhibir los productos artesanales y representativos del Municipio.
- Brindar educación artístico-musical para niños y jóvenes del Municipio de Siachoque, a través de clases de instrumentos de viento, cuerdas y percusión, en la conformación de la banda musical de vientos FRAY GERÓNIMO DE PERALTA y la estudiantina musical del Municipio.



PLAN DE DESARROLLO MUNICIPAL.
"SIACHOQUENSES SOMOS TODOS"

3.6.2.1.3 METAS DE RESULTADO

SECTOR CULTURA	METAS DE RESULTADO				
PRINCIPALES METAS/PORCENTAJE DE EJECUCIÓN.	2012	2013	2014	2015	TOTAL
1. Creación en un 100% del HIMNO MUNICIPAL.		100			100
2. Gestionar un Periódico Local.		100			100
3. Apoyar en un 40% las actividades de la banda de vientos y especializarla como banda marcial.	5	20	20		40
4. Crear y conformar en un 100% el fondo municipal de cultura.		100			100
5. Rescatar y apoyar en un 50% las actividades de la semana cultural.	5	25	20	5	50

3.6.2.1.4 METAS DE PRODUCTO

SECTOR CULTURA		META DE PRODUCTO.			
PROGRAMAS	SUBPROGRAMAS Y/O PRINCIPALES PROYECTOS	INDICADOR	*BASE 2011	META	PERIODO DE EVALUACIÓN
FOMENTO Y FORTALECIMIENTO DE LA CULTURA EN EL MUNICIPIO.	➤ Creación y fortalecimiento de escuelas de formación cultural en el Municipio	No. escuelas fortalecidas.	0	1	En el cuatrienio.
	➤ Gestionar y mantener festivales de música representativa del Municipio y el festival latino de la Juventud.	No. De festivales organizados en el año.	0	1	Cada año.
	➤ Dar a conocer por medios electrónicos o impresos a todos los Siachoquenses y visitantes el patrimonio histórico, cultural y paisajístico de nuestro Municipio.	No. De folletos o CD distribuidos a la población recreativos	0	500	Cada año.
	➤ Realizar e institucionalizar el día del Siachoquense.	Informe de gestión.	0	1	Cada año.
	➤ Apoyar y mantener las actividades culturales realizadas en el Municipio.	No de actividades realizadas.	1	2	Cada año.
	➤ Capacitar y vincular a los docentes de las instituciones, a los miembros de las JAC y líderes del Municipio en las actividades culturales realizadas en el año.	No de capacitaciones realizadas	0	1	Cada año.
	➤ Adelantar gestiones para brindar a	No de eventos realizados.	4	4	Cada año.



"SIACHOQUENSES SOMOS TODOS"

	la comunidad los mejores eventos en cada una de sus festividades, como la celebración del día del CAMPESINO, día de la MADRE, día de la MUJER, Fiesta de la Virgen del Carmen, Fiestas Patronales y Aguinaldo Siachoquense.				
	➤ Fortalecer, reactivar y apoyar el sector artesanal.	Informe de gestión.	0	1	Cada año.
	➤ Apoyo y cofinanciación a proyectos de inversión propios del sector, presentados ante entidades del orden Nacional, Departamental, agencias de cooperación Internacional y ONG's y apoyo a consultorías, estudios de pre inversión e inversión.	No. Proyectos y/o consultorías cofinanciados en el año.	0	1	Cada año.
MEJORAMIENTO DE LA INFRAESTRUCTURA DEL SECTOR.	➤ Construir, adecuar y mantener lugares estratégico donde se puedan exhibir los productos artesanales y representativos del Municipio.	No de lugares	0	1	En el cuatrienio
	➤ Recuperación y conservación del patrimonio cultural y arqueológico en el Municipio.	No. Espacios conservados.	0	1	Cada año.
	➤ Mejorar y conservar la infraestructura física destinada para el sector.	M2 mejorados	1000	1000	En el cuatrienio
	➤ Dotación de muebles, enseres e implementos a los sitios y espacios de interés general destinados para el apoyo a la cultura. en el Municipio	No. De sitios dotados.	1	1	Cada año.



3.6.3 TURISMO

3.6.3.1 OBJETIVO GENERAL

HACER DEL MUNICIPIO DE SIACHOQUE UN DESTINO TURISTICO, ECO TURÍSTICO Y GASTRONÓMICO POR EXCELENCIA.

3.6.3.1.1 OBJETIVOS ESPECÍFICOS

1. Optimizar los recursos y potencial eco turístico, cultural, gastronómico y patrimonial del Municipio, para la incursión de esta actividad como un renglón económicamente viable.
2. Formar a la comunidad en el desarrollo de las habilidades necesarias para crear, establecer, vender y potenciar programas de turismo, ecoturismo y ferias gastronómicas.
3. Promoción del Municipio de Siachoque como tierra verde, cielo azul, de turismo progreso y paz.

3.6.3.1.2 ESTRATÉGIAS.

- Hacer un inventario a nivel municipal de sitios turísticos, eco-turístico, riquezas gastronómicas y culturales, tradiciones y patrimoniales y darlos a conocer publicitariamente.
- Promover la adecuación de fincas y casonas como estaderos turísticos y hoteles, acompañado de unos paquetes turísticos a bajo costo y de un programa atractivo encargado de dar a conocer a Siachoque a nivel departamental, Nacional y mundial.
- Culturizar e incentivar a los habitantes del casco urbano sobre la importancia de mantener y conservar la arquitectura y embellecimiento de los inmuebles teniendo en cuenta la uniformidad y el rescate de la arquitectura colonial como patrimonio cultural e indispensable como un atractivo turístico más.
- Establecer rutas de turismo equino, ciclo-paseos, caminatas, motocicletas y agro-turísticas y celebrar convenios con instituciones educativas, universidades y empresas, para el desarrollo de estas actividades turísticas, culturales y eco-turísticas.
- Preparar a los tenderos y/ comerciantes en técnicas y estrategias de buen trato y negociación.

3.6.3.1.2.1 OBJETIVOS ESTRATÉGICOS.

- Incentivar el establecimiento de nuevos negocios acompañado de una estrategia y/o especializada que lo haga único en el desarrollo de la actividad y le genere atractivo.