



2012

"POR LA UNIDAD DE GACHANTIVA OBRAS,
VALORES Y DESARROLLO RURAL, NUESTRO
IDEAL"

2015



DESARROLLO INSTITUCIONAL	<i>FORTALECIMIENTO INSTITUCIONAL</i>	Aumentar la capacidad de gestión y el desarrollo municipal, mejorar la capacidad administrativa,
	<i>DESEMPEÑO INTEGRAL MUNICIPAL</i>	Mejorar los procesos de gestión de calidad y procesos administrativos
	<i>CAPACIDAD Y GESTION DE LA ENTIDAD TERRITORIAL</i>	Mejorar la eficiencia fiscal y administrativa y propender por mejorar el ranking municipal

7.2 OBJETIVOS PROGRAMATICOS

Los objetivos programáticos son los que contribuyen al logro de los objetivos sectoriales están relacionados con sus causas. Se constituyen en el punto de partida para la definición de las metas de producto que, a su vez, contribuirán al logro de las metas de resultados establecidas para cada sector.

TABLA NO 88; OBJETIVOS PROGRAMÁTICOS

EJE ESTRATEGICO	SECTOR	PROGRAMA	OBJETIVOS PROGRAMATICOS
	EDUCACION VAMOS CRECIENDO	EDUCACION CALIDAD	Mantener la cobertura en educación preescolar, básica y media en los sectores urbano y rural, mejorar la infraestructura educativa y los medios didácticos, mejorar los sistemas tecnológicos
		ALIMENTACION ESCOLAR	Mejorar la alimentación complementaria a la población en edad escolar, disminuir los índices de desnutrición
			Propender por mantener la cobertura a través de servicio de transporte escolar y propiciar el acceso



2012

"POR LA UNIDAD DE GACHANTIVA OBRAS,
VALORES Y DESARROLLO RURAL, NUESTRO
IDEAL"

2015



<p>CRECIENDO EN VALORES UN IDEAL PARA EL DESARROLLO SOCIAL</p>		TRANSPORTE ESCOLAR	de los subsidios escolares
	LA SALUD CON VALORES SOCIALES	REGIMEN SUBSIDIADO CONTINUIDAD	Mantener el acceso de los habitantes al régimen de salud subsidiada,
		SALUD PUBLICA	Mejorar la prevención de enfermedades, garantizar la cobertura en vacunación de la primera infancia, las madres y los niños, mejorar los controles a las madres gestantes, promover hábitos alimenticios e higiénicos, mejorar la nutrición del grupo primera infancia, niños, adolescentes y jóvenes, adulto mayor, desplazados y discapacitados, aumentar los hábitos de vida sana y ejercicio físico.
	AGUA POTABLE Y SANEAMIENTO BASICO UN IDEAL DE VIDA SANA	ACUEDUCTO	Incrementar la cobertura, calidad y continuidad del agua en el sector rural, garantizar los subsidios en servicio de acueducto de acuerdo a los estratos
		ALCANTARILLADO	Mejorar la cobertura del alcantarillado y aguas residuales. garantizar los subsidios a los estratos establecidos
		ASEO	Mejorar la cobertura del servicio de aseo, Mejorar los sistemas de disposición de residuos sólidos y
	DESARROLLO CULTURAL FUENTE DE EXISTENCIA	FOMENTO,APOYO Y DIFUSION	Aumentar los programas para fomento y apoyo a las manifestaciones culturales, los eventos culturales y los escenarios culturales,
		INFRAESTRUCTURA	Construcción de infraestructura para el desarrollo cultural
		DOTACION	Aumentar el desarrollo y participación de la comunidad en programas de desarrollo cultural
	DEPORTE Y RECREACION UNA VIDA SANA RENOVADORA DE	FOMENTO Y DESARROLLO	Aumentar la cobertura de los programas encaminados al fomento y desarrollo del deporte y del aprovechamiento del tiempo libre
		INFRAESTRUCTURA	Aumentar el acceso de la población a los escenarios deportivos para disfrute del tiempo



2012

**"POR LA UNIDAD DE GACHANTIVA OBRAS,
VALORES Y DESARROLLO RURAL, NUESTRO
IDEAL"**

2015



	JUVENTUD		libre y programas a nivel de competencia
		DOTACION	Aumentar la participación de la comunidad en los programas de promoción deportiva
	VIVIENDA Y DESARROLLO URBANO UN IDEAL DE VIDA DIGNA	PROGRAMAS DE PREINVERSION	Aumentar la cobertura en vivienda digna a la población mediante el desarrollo de proyectos de pre inversión en estudios y adquisición de predios
		PROGRAMA MEJORAMIENTO INFRAESTRUCTURA Y SANEAMIENTO BASICO	Aumentar la cobertura en programas de saneamiento básico y aumentar cobertura en proyectos de mejoramiento
		PROGRAMA DE CONSTRUCCION	Aumentar la cobertura para el acceso a vivienda nueva
OBRAS PRIORITARIAS Y FUNDAMENTALES PARA EL DESARROLLO FISICO DEL TERRITORIO	SERVICIOS PUBLICOS COMPLEMENTARIOS	EL ACCESO PARA MEJORAR	Mejorar los canales de información y educación virtual Innovar en el desarrollo de mecanismos de información y comunicaciones Aumentar la cobertura de servicios de telecomunicaciones y de energía eléctrica
	INFRAESTRUCTURA VIAL Y TRANSPORTE		Mejorar la red vial interveredal y urbana para hacerla compatible el desarrollo económico y social
	EQUIPAMIENTO MUNICIPAL		Mejorar, ampliar y construir infraestructura municipal
CONCIENCIA DE PROTECCION EN EL DESARROLLO AMBIENTAL Y GESTION DEL RIESGO	COLORES VERDES EN NUESTRO PAISAJE Y AMBIENTE NATURAL	MEDIO AMBIENTE	Controlar la contaminación e intervención de los recursos naturales, proteger las áreas de biodiversidad, mejorar el uso y aprovechamiento de los recursos naturales
	CONSERVACION Y PLANEACION UNA PREVENCIÓN ANTE		Disminuir los impactos generados por la ola invernal en los aspectos sociales y físicos



2012

"POR LA UNIDAD DE GACHANTIVA OBRAS,
VALORES Y DESARROLLO RURAL, NUESTRO
IDEAL"

2015



	EL RIESGO		
COMPETITIVIDAD Y DINAMISMO PARA UN DESARROLLO ECONOMICO	SECTOR AGROPECUARIO	ASISTENCIA TECNICA AGROPECUARIA	<p>Promover acciones o alianzas para incrementar los servicios de asistencia técnica y desarrollo de cadenas productivas</p> <p>Desarrollar programas y proyectos productivos en el marco del plan agropecuario</p> <p>Aumentar la cobertura de asistencia técnica agropecuaria y diversificar la producción</p> <p>Mejorar y aumentar la cobertura del programa de mejoramiento de razas y praderas así como el mejoramiento genético de productos frutícolas, caña panelera</p> <p>Aumentar la cobertura de programas de capacitación, innovación y tecnología en el desarrollo agropecuario</p>
	EMPLEO Y DESARROLLO ECONOMICO	PROMOCION DEL DESARROLLO EMPRESARIAL	Capacitación y Promoción de asociaciones y alianzas para el desarrollo, Fomentar y apoyar la apropiación de tecnología en procesos industriales empresarial e industrial
	TURISMO	PROMOCION DEL DESARROLLO TURISTICO	Desarrollar acciones de organización y promoción turística en el municipio para fortalecer el desarrollo económico
EQUIDAD Y GESTION PARA UN DESARROLLO POLITICO Y CIUDADANO	PRIMERA INFANCIA Y ADOLESCENCIA	PROTECCION INTEGRAL A LA PRIMERA INFANCIA	<p>Propender por el desarrollo y protección integral de la primera infancia, los niños, niñas, adolescentes, de vulnerabilidad o amenaza de derechos.</p> <p>Ejecutar e implementar lo programas encaminados al desarrollo y proyección de la primea infancia</p>
		PROTECCION INTEGRAL A LA JUVENTUD	Implementar programas integrales para la protección de la juventud
	EQUIDAD Y GENERO	DERECHOS IGUALITARIOS	Implementar programas de atención y apoyo a la mujer



2012

"POR LA UNIDAD DE GACHANTIVA OBRAS,
VALORES Y DESARROLLO RURAL, NUESTRO
IDEAL"

2015



	ADULTO MAYOR Y DISCAPACITADOS	DERECHO A UNA VIDA DIGNA	Implementar programas para protección integral y apoyo al adulto mayor
	DESPLAZADOS Y POBLACION	DERECHO A UN DESARROLLO INTEGRAL Prevención, emergencia, estabilización	Implementar programas para la atención y apoyo a la población desplazada Garantizar la atención y reparación integral de las víctimas de la violencia que residen en el territorio
	CONVIVENCIA Y SEGURIDAD CIUDADANA		Reducir el índice de lesiones comunes Prevenir la comisión de hurto común Prevenir el delito ambiental y promover la conservación del medio ambiente Disminuir las cifras de violencia intrafamiliar Promover la armonía y convivencia Fortalecer la red de cooperantes
	PROGRAMA PARA LA SUPERACION DE LA POBREZA RED UNIDOS	Todos Identificados	Lograr que los niños, jóvenes y adultos acumulen capital humano y accedan al conocimiento que les garantice su desarrollo humano integral
		Ingresos y trabajo para las familias UNIDOS	Garantizar que las familias en pobreza extrema acceden a ingresos monetarios o en especie a través de diferentes medios de sustento. Mejorar las condiciones de vida de las familias en situación de pobreza extrema, alcanzando los mínimos requeridos para superar dicha situación, mediante la garantía de su acceso a la oferta de programas y servicios sociales que apunten al cumplimiento de los Logros Básicos Familiares en el marco de la Red UNIDOS.
		Formando Capital Humano	Lograr que los niños, jóvenes y adultos acumulen capital humano y accedan al conocimiento que les garantice su desarrollo humano integral Lograr que los niños, jóvenes y adultos acumulen capital humano y accedan al conocimiento que les garantice su desarrollo humano integral
			Lograr la vinculación efectiva al sistema de salud y garantizar que todas las familias en pobreza



2012

“POR LA UNIDAD DE GACHANTIVA OBRAS,
VALORES Y DESARROLLO RURAL, NUESTRO
IDEAL”

2015



		Todos saludables	extrema reciben servicios en salud y participan de los programas de prevención y promoción, reduciendo los índices de morbilidad y mortalidad
		Todos Nutridos y Alimentados de manera saludable	Promover que todos los integrantes de la familia cuenten con una alimentación adecuada y tengan buenos hábitos en el manejo de los alimentos
		Vivienda digna para todos	Garantizar que todas las familias en pobreza extrema tengan condiciones de habitabilidad seguras y acordes con su contexto cultural.
		UNIDOS en familia	Promover que la familia cuente con un tejido social fortalecido y mecanismos saludables de convivencia y de expresión de afecto, reconociendo la importancia de las relaciones entre sus integrantes para su propio desarrollo
TRANSPARENCIA Y HONESTIDAD PARA UN DESARROLLO INSTITUCIONAL	PARTICIPACION Y ASOCIATIVIDAD	DESARROLLO COMUNITARIO	Apoyar los procesos de consolidación del territorio para fortalecer la institucionalidad, la promoción de espacios de participación ciudadana y la integración del municipio/departamento a la vida social y económica del país Aumentar la capacidad productiva de la comunidad
	FORTALECIMIENTO INSTITUCIONAL	FORTALECIMIENTO	Mejorar la gestión y el fortalecimiento institucional
	DESEMPEÑO INTEGRAL MUNICIPAL	CAPACITACION	Aumentar la capacidad de los funcionarios para responder a las acciones públicas de acuerdo a sus competencias laborales
	CAPACIDAD Y GESTION DE LA ENTIDAD TERRITORIAL	ASISTENCIA TECNICA	Incrementar programas de asistencia técnica en los procesos de gestión institucional

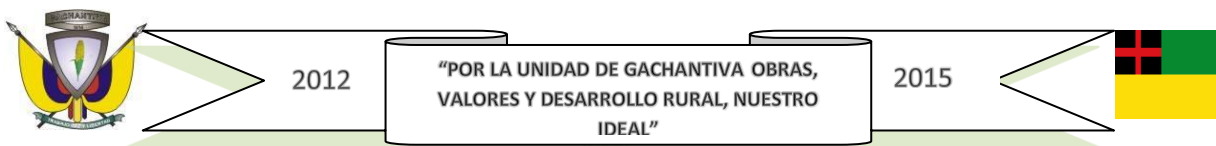


TABLA No 89; PROGRAMA, SUBPROGRAMAS Y METAS

PROGRAMA	META DE RESULTADO	SUBPROGRAMA	METAS DE PRODUCTO	RESPONSABLES
EDUCACION	100% establecimientos educativos en buenas condiciones	INFRAESTRUCTURA	13 establecimientos educativos en condiciones aceptables	Municipio, Directivos docentes y padres de familia
	100% de los establecimientos dotados con material educativo	DOTACION	13 establecimientos educativos con dotación acorde a las necesidades	Municipio, Departamento
SALUD	100% de la población de régimen subsidiado cubierta	CONTINUIDAD	2.947 afiliados el régimen subsidiado cubiertos con el programa	Ministerio de protección social- Municipio
	100% de cobertura en los programas de salud pública establecidos en el PST	SALUD PUBLICA	1 proyecto integral en salud ejecutado	Municipio- ESE
ALIMENTACION ESCOLAR	100% de la población en edad escolar cubierta con el programa	PROGRAMA DE ALIMENTACION ESCOLAR	2 Convenios ejecutados 706 niños cubiertos con el programa	Gobernación-Municipio
TRANSPORTE ESCOLAR	20% de los estudiantes cubiertos con el programa	PROGRAMA DE APOYO EN TRANSPORTE ESCOLAR	256 estudiantes cubiertos con el programa	Alcaldía



2012

"POR LA UNIDAD DE GACHANTIVA OBRAS,
VALORES Y DESARROLLO RURAL, NUESTRO
IDEAL"

2015



<p>AGUA POTABLE Y SANEAMIENTO BASICO</p>	<p>40% de los acueductos con planta de tratamiento</p> <p>100% de los subsidios otorgados</p> <p>100% de la comunidad capacitada y sensibilizada para el manejo y ahorro del agua</p> <p>50% alcanzado en la financiación para la construcción del acueducto regional la Cebada</p> <p>Lograr la adquisición de por lo menos un 2% de áreas para protección de acueductos</p>	<p>PROGRAMA ACUEDUCTO</p>	<p>4 acueductos con planta de tratamiento</p> <p>192 usuarios con subsidios en acueducto</p> <p>192 usuarios capacitados y sensibilizados en la protección y ahorro eficiente del agua</p> <p>2 predios adquiridos para protección de fuentes abastecedoras de acueductos</p>	<p>Municipio-Corpoboyacà- Gobernación</p>
--	---	---------------------------	---	---



2012

"POR LA UNIDAD DE GACHANTIVA OBRAS,
VALORES Y DESARROLLO RURAL, NUESTRO
IDEAL"

2015



	<p>100% usuarios con subsidio en alcantarillado</p> <p>100% ejecución de proyecto en alcantarillado</p> <p>100% de ejecución del proyecto de construcción planta de tratamiento de aguas residuales</p> <p>Lograr construir por lo menos un 10% de alcantarillado sanitario de acuerdo a la cobertura del servicio</p> <p>Lograr una cobertura del 10% más en viviendas con unidades sanitarias</p>	ALCANTARILLADO	<p>192 usuarios con subsidio en alcantarillado</p> <p>Elaboración de un estudio para el alcantarillado urbano</p> <p>1 proyecto ejecutado</p> <p>1 proyecto ejecutado</p> <p>50 viviendas cubiertas</p>	Municipio-Gobernación- regalías
	<p>Mantener el 100% de los subsidios en aseo</p> <p>Ejecutar en un 100% el PGIRS</p>	ASEO	<p>192 subsidios</p> <p>1 proyecto ejecutado</p>	Municipio-Corpoboyacà
DEPORTE Y RECREACION	<p>100% financiación de eventos para el Fomento, desarrollo y práctica del deporte y el aprovechamiento del tiempo libre</p>	FOMENTO, DESARROLLO Y PRÁCTICA DEL DEPORTE Y EL APROVECHAMIENTO DEL TIEMPO LIBRE	<p>20 eventos en el cuatrenio</p>	Municipio- Ministerio de cultura



2012

"POR LA UNIDAD DE GACHANTIVA OBRAS,
VALORES Y DESARROLLO RURAL, NUESTRO
IDEAL"

2015



	Lograr un 100% en la construcción de escenarios requeridos y mantenimiento de los existentes	CONSTRUCCIÓN, ADECUACIÓN, MANTENIMIENTO DE ESCENARIOS DEPORTIVOS	2 escenarios construidos 5 escenarios con mantenimiento	Municipio
	100% de los escenarios deportivos dotados con elementos deportivos	DOTACION DE ESCENARIOS DEPORTIVOS	13 establecimientos educativos dotados para el desarrollo y práctica del deporte	Municipio
CULTURA	Lograr un 100% en el desarrollo y fomento de actividades culturales	FOMENTO, APOYO Y DIFUSIÓN DE EVENTOS Y EXPRESIONES ARTÍSTICAS Y CULTURALES	20 eventos ejecutados en el cuatrenio	Municipio
	20% de los jóvenes con capacitación en formación artística y cultural	FORMACIÓN, CAPACITACIÓN ARTÍSTICA Y CULTURAL	50 Jóvenes y niños capacitados	Municipio- entes locales- ministerio de cultura
	50% de la infraestructura cultural con mantenimiento	MANTENINMIENTO INFRAESTRUCTURA	2 equipamientos culturales con mantenimiento	Municipio
SERVICIOS PUBLICOS DIFERENTES A ACUEDUCTO,ALCANTARILLADO Y ASEO	Mantener en un 100% las condiciones de alumbrado público	CONVENIO Y EXPANSION ALUMBRADO PUBLICO	1 convenio ejecutado	Municipio-electrificadora
	Ampliar en un 10% la cobertura del servicio	AMPLIACION REDES DE ALUMBRADO	1 Proyecto ejecutado	Municipio
	Lograr en un 50% la instalación de gas domiciliario urbano	PROYECTO GASIFICACION URBANA	1 proyecto cofinanciado	Municipio y otros entes nacionales y gubernamentales



2012

**"POR LA UNIDAD DE GACHANTIVA OBRAS,
VALORES Y DESARROLLO RURAL, NUESTRO
IDEAL"**

2015



VIVIENDA	Lograr aumentar en un 20% la cobertura de vivienda	SUBSIDIOS PARA ADQUISICIÓN DE VIVIENDA DE INTERÉS SOCIAL	Subsidios para 50 viviendas	Municipio y entes de cofinanciación
	Mejorar las condiciones de vivienda en el sector rural a la población con mayores NBI 10%	SUBSIDIOS PARA MEJORAMIENTO DE VIVIENDA DE INTERÉS SOCIAL	Subsidios para mejorar 50 viviendas	Municipio y entes de cofinanciación
	Aumentar en un 10% la cobertura de saneamiento básico a e infraestructura de vivienda	PLANES Y PROYECTOS DE MEJORAMIENTO DE VIVIENDA Y SANEAMIENTO BÁSICO	Subsidios para mejoramiento y saneamiento básico para 50 viviendas	Municipio y entes de cofinanciación
	Aumentar la cobertura de vivienda en el sector urbano	PLANES Y PROYECTOS PARA CONSTRUCCIÓN DE VIVIENDA	Un proyecto ejecutado	Municipio y entes de cofinanciación
	Mejorar las condiciones de vivienda ubicadas en zonas de riesgo en un 100%	SUBSIDIOS PARA REUBICACIÓN DE VIVIENDA ASENTADA EN ZONAS DE ALTO RIESGO	10 viviendas reubicadas	Municipio y entes de cofinanciación
	Lograr en un 50% el apoyo para la legalización de predios en el municipio	PROYECTOS DE TITULACIÓN Y LEGALIZACIÓN DE PREDIOS	1 proyecto ejecutado	Municipio y entes de cofinanciación
AGROPECUARIO	Lograr una cobertura del 80% en asistencia técnica agropecuaria	CONTRATOS CELEBRADOS PARA LA PRESTACIÓN DEL SERVICIO DE ASISTENCIA TÉCNICA RURAL	4 convenio ejecutados en el cuatrienio	Municipio



2012

"POR LA UNIDAD DE GACHANTIVA OBRAS,
VALORES Y DESARROLLO RURAL, NUESTRO
IDEAL"

2015



	Lograr una cobertura del 50% con el apoyo para el desarrollo de proyectos productivos a nivel rural	DESARROLLO DE PROGAMAS Y PROYECTOS PRODUCTIVOS EN EL MARCO DEL PLAN AGROPECUARIO	4 proyectos en el cuatrienio	Municipio -Cofinanciación
TRANSPORTE	Lograr un 100% en el mantenimiento, adecuación de la infraestructura vial	MEJORAMIENTO DE VÍAS	13 vías con mantenimiento rutinario y preventivo	Municipio-cofinanciación
AMBIENTAL	100% Logros en proyectos de gestión ambiental	MANEJO Y APROVECHAMIENTO DE CUENCAS Y MICROCUENCAS	1 proyecto Plan de ordenamiento de micro cuencas	Municipio-Corpoboyacà
	Lograr disminuir los impactos negativos por contaminación de las fuentes abastecedoras de acueductos	CONSERVACIÓN DE MICROCUENCAS QUE ABASTECEN LOS ACUEDUCTOS ,PROTECCION DE FUENTES Y REFORESTACION	1 Proyecto de educación ambiental	Municipio- estamentos educativos
	Alcanzar un 100% de educación ambiental a nivel rural y urbano	EDUCACIÓN AMBIENTAL NO FORMAL	1 proyecto de educación ambiental	Municipio-Corpoboyacà
	Lograr adquirir por lo menos un 5% de las áreas de reserva hídrica	ADQUISICIÓN DE PREDIOS DE RESERVA HIDRICA Y ZONAS DE RESERVAS NATURALES	Una hectárea adquirida	Municipio-Corpoboyacà
	Adquirir un 10% de predios para protección del acueducto municipal	ADQUISICIÓN DE AREAS DE INTERÉS PARA EL ACUEDUCTO MUNICIPAL	Una hectárea adquirida	Municipio -Corpoboyacà



2012

**"POR LA UNIDAD DE GACHANTIVA OBRAS,
VALORES Y DESARROLLO RURAL, NUESTRO
IDEAL"**

2015



	Ejecutar el 100% de proyectos de reforestación	FINANCIACIÓN PROYECTOS DE REFORESTACIÓN Y PROTECCIÓN DEL MEDIO AMBIENTE	2 proyectos cofinanciados	Municipio-Corpoboyacà
PREVENCIÓN Y ATENCIÓN DE DESASTRES	Formular en un 100% el plan de emergencia y contingencia	ELABORACIÓN Y ACTUALIZACIÓN DE PLANES DE EMERGENCIA Y CONTINGENCIA	1 proyecto formulado	Municipio
	100% proyectos de prevención	PREVENCIÓN, ATENCIÓN DE DESASTRES	5 proyectos ejecutados	Municipio
PROMOCIÓN Y DESARROLLO	Capacitar un 20% a la población en edad productiva	PROMOCIÓN DE CAPACITACIÓN PARA EL EMPLEO	100 personas capacitadas en el cuatrenio	Municipio- cofinanciación
	Desarrollar en un 100% proyectos de promoción y difusión	PROMOCIÓN DEL DESARROLLO TURÍSTICO	16 proyectos en el cuatrenio	Municipio-cofinanciación
	Desarrollar un en un 20% proyectos encaminados al desarrollo de las TICS	PROYECTOS INTEGRALES DE CIENCIA, TECNOLOGÍA E INNOVACIÓN	5 proyectos ejecutados	Municipio -cofinanciación
ATENCIÓN DE GRUPOS VULNERABLES-PROMOCIÓN SOCIAL		A LA PRIMERA INFANCIA		
	Lograr en un 100% la cobertura en el desarrollo de las políticas de la primera infancia	PROGRAMA DE ATENCIÓN INTEGRAL	240 niños cubiertos con los programas	Municipio-ICBF- Educación, salud, comisaría de familia
	Dotar en un 100% a de material pedagógico	DOTACIÓN DE MATERIAL PEDAGÓGICO	240 niños cubiertos con el programa	Municipio-ICBF- Educación, salud, comisaría de familia
		A LA NIÑEZ		



2012

"POR LA UNIDAD DE GACHANTIVA OBRAS,
VALORES Y DESARROLLO RURAL, NUESTRO
IDEAL"

2015



	Lograr en un 100% la cobertura en el desarrollo de las políticas de la primera infancia	PROGRAMA DE ATENCIÓN INTEGRAL	310 niños cubiertos con los programas	Municipio-ICBF- Educación, salud, comisaría de familia
		A LA ADOLESCENCIA		
	Lograr en un 100% la cobertura en el desarrollo de las políticas de la primera infancia	PROGRAMA DE ATENCIÓN INTEGRAL	251 adolescentes cubiertos con los programas	Municipio-ICBF, educación, salud, Comisaría de familia
		ATENCIÓN Y APOYO AL ADULTO MAYOR		
	Lograr en un 100% la cobertura en el desarrollo de las políticas de la primera infancia	PRESTACIÓN DIRECTA DEL SERVICIO-INSUMOS Y DOTACIÓN	560 personas en edad adulta mayor cubiertos con 5 programas	Municipio- ICBF, salud, educación
		ATENCIÓN Y APOYO A MADRES/PADRES-CABEZA DE HOGAR		
	Lograr una cobertura de atención e programas para atención y protección del 50%	PRESTACIÓN DEL SERVICIO-INSUMOS-DOTACIÓN	250 personas beneficiadas	Municipio- Educación, salud
		ATENCIÓN Y APOYO A LA POBLACION DESPLAZADA POR LA VIOLENCIA		
		ACCIONES HUMANITARIAS		
	Garantizar la atención al 100% de la población desplazada	DESARROLLO ECONÓMICO Y SOCIAL	19 familias	Municipio-salud-educación-Comisaría de familia-personería



2012

"POR LA UNIDAD DE GACHANTIVA OBRAS,
VALORES Y DESARROLLO RURAL, NUESTRO
IDEAL"

2015



		PROGRAMAS DE DISCAPACIDAD(EXLUYENDO ACCIONES DE SALUD PUBLICA)		
		PRESTACIÓN DE SERVICIOS	115 personas cubiertas con los programas	Municipio-salud-educación-Comisaría de familia-personería
		PROTECCION INTEGRAL A LA JUVENTUD		
	Cubrir en un 100% con proyectos a la juventud	PRESTACIÓN DEL SERVICIO-INSUMOS-DOTACIÓN	5 proyectos desarrollados	Municipio
EQUIPAMIENTO	Lograr en un 100% el mejoramiento de la infraestructura de equipamiento	IINFRAESTRUCTURA	5 equipamientos cubiertos con los proyectos	Municipio_cofinanciación
DESARROLLO COMUNITARIO	Lograr una cobertura en capacitación del 20% del total de la población en edad productiva	PROGRAMAS DE CAPACITACIÓN PARA PROCESOS DE PARTICIPACIÓN CIUDADANA	300 personas capacitadas en el cuatrenio	Municipio
FORTALECIMIENTO INSTITUCIONAL	100% servidores públicos capacitados	PROGRAMAS DE CAPACITACIÓN ORIENTADOS AL DESARROLLO EFICIENTE DE LAS COMPETENCIAS	8 eventos de capacitación	Municipio
	100% servidores públicos con asistencia técnica y apoyo	PROGRAMAS DE ASISTENCIA TÉCNICA ORIENTADOS AL DESARROLLO EFICIENTE DE LAS COMPETENCIAS	8 programas desarrollados	Municipio



2012

**"POR LA UNIDAD DE GACHANTIVA OBRAS,
VALORES Y DESARROLLO RURAL, NUESTRO
IDEAL"**

2015



	100% viviendas estratificadas urbanas y rurales	ESTRATIFICACIÓN SOCIOECONÓMICA	2 proyectos ejecutados en el cuatrenio	Municipio
	100% aprobado el proyecto	ELABORACIÓN, ACTUALIZACIÓN, EVALUACIÓN Y SEGUIMIENTO PLAN DE DESARROLLO	1 proyecto ejecutado	Municipio
	Actualizar en un 100% el Esquema de ordenamiento territorial	ELABORACIÓN, ACTUALIZACIÓN ESQUEMA DE ORDENAMIENTO TERRITORIAL	1 proyecto ejecutado	Municipio
	Lograr en un 100% la organización y operatividad del archivo documental	IMPLEMENTACIÓN Y OPERATIVIDAD ARCHIVO DOCUMENTAL	1 proyecto ejecutado	Municipio
	Lograr apoyar al 100% de los integrantes del Consejo territorial de planeación c	FORTALECIMIENTO CONSEJO TERRITORIAL DE PLANEACIÓN	10 eventos de capacitación en el cuatrenio	Municipio
	Lograr inventariar las zonas de riesgo en el municipio	ELABORACIÓN PLAN DE GESTIÓN DE RIESGOS	1 proyecto ejecutado	Municipio- Corpoboyacà
	PROGRAMAS DISEÑADOS PARA LA SUPERACION DE LA POBREZA EXTREMA EN EL MARCO DE LA RED UNIDOS			
	PROGRAMA INTEGRAL RED UNIDOS			
	PROGRAMA DE FAMILIAS EN ACCIÓN			



2012

"POR LA UNIDAD DE GACHANTIVA OBRAS,
VALORES Y DESARROLLO RURAL, NUESTRO
IDEAL"

2015



PROGRAMA	META DE RESULTADO	SUBPROGRAMA	METAS DE PRODUCTO	RESPONSABLES
RED UNIDOS	Lograr que el 30% a 50% de las familias acompañadas por la Red UNIDOS superen su situación de pobreza extrema	Todos Identificados Lograr que todos los integrantes de las familias en pobreza extrema cuenten con los documentos esenciales que los identifican como ciudadanos colombianos	Lograr que el 100% de las familias en pobreza extrema tengan sus documentos de identidad, los hombres tengan libreta militar y la familia esté registrada en la base de datos del Sisbén.	Delegado Municipal/ Registraduría Municipal/ Ministerio de Defensa/ Agencia Nacional para la Superación de la Pobreza Extrema/ Oficina Municipal del Sisbén.
		Ingresos y trabajo para las familias UNIDOS Garantizar que las familias en pobreza extrema acceden a ingresos monetarios o en especie a través de diferentes medios de sustento.	Promover que el 100% de los adultos mayores de 60 años tengan una fuente de ingreso o sustento económico.	Delegado Municipal/ Secretaría de Salud y Bienestar Social o responsable del programa Adulto Mayor/ Ministerio de la Protección Social.
			Generar capacidades laborales en el 100% de las familias UNIDOS y promover su vinculación laboral efectiva.	Delegado Municipal/Secretaría de Educación Municipal/ Secretaría de Desarrollo Económico/ Secretaría de Desarrollo Agrario/ Sector Privado.
		Formando Capital Humano Lograr que los niños, jóvenes y adultos acumulen capital humano y accedan al conocimiento que les garantice su desarrollo humano integral.	Garantizar que el 100% de los niños y niñas menores de 5 años accedan a algún programa de atención integral en cuidado, nutrición y educación inicial.	Secretaría de Educación/ Delegado Municipal/ ICBF.
			Lograr que 100% de los niños, niñas, adolescentes y jóvenes accedan al ciclo básico de educación, incluida la población en discapacidad y que los adultos estén alfabetizados.	Secretaría de Educación/ Delegado Municipal.



2012

"POR LA UNIDAD DE GACHANTIVA OBRAS,
VALORES Y DESARROLLO RURAL, NUESTRO
IDEAL"

2015



RED UNIDOS	Lograr que el 30% a 50% de las familias acompañadas por la Red UNIDOS superen su situación de pobreza extrema	<p>Formando Capital Humano Lograr que los niños, jóvenes y adultos acumulen capital humano y accedan al conocimiento que les garantice su desarrollo humano integral</p>	Lograr que 80% de los adultos estén alfabetizados.	Secretaría de Educación/ Delegado Municipal.
			Lograr que el 80% de las personas que lo desean continúen su preparación profesional.	Secretaría de Educación.
			Ningún niño o niña menor de 15 años vinculado a actividades laborales.	Comisaría de Familia/ Secretaría de Educación.
		<p>Todos saludables Lograr la vinculación efectiva al sistema de salud y garantizar que todas las familias en pobreza extrema reciben servicios en salud y participan de los programas de prevención y promoción, reduciendo los índices de morbilidad y mortalidad.</p>	Vincular al 100% de las personas en pobreza extrema al Sistema de Seguridad Social en Salud.	Secretaría de Salud.
			Lograr que el 100% de las personas en pobreza extrema accedan a los programas de prevención y promoción de la salud.	Secretaría de Salud.
		<p>Todos Nutridos y Alimentados de manera saludable Promover que todos los integrantes de la familia cuenten con una alimentación adecuada y tengan buenos hábitos en el manejo de los alimentos.</p>	Promover que el 80% de las familias en pobreza extrema practiquen hábitos saludables de alimentación y accedan de manera oportuna a los alimentos.	Secretaría de Salud/ Secretaría de Desarrollo Agrario/ Secretaría de Desarrollo Económico/ ICA/ CAR/ Centros de investigación Min ambiente.
		<p>Vivienda digna para todos Garantizar que todas las familias en pobreza extrema tengan condiciones de habitabilidad seguras y acordes con su contexto cultural.</p>	Beneficiar al 80% de las familias en pobreza extrema a través de subsidios de vivienda nueva, mejoramientos, construcción en sitio propio y asesoramiento en titulación de predios, de acuerdo a sus necesidades.	Oficina de Vivienda Municipal/ Secretaría de Planeación/ Sector Privado/ Secretaría de Asuntos Jurídicos/ Prestadores de servicios públicos domiciliarios.



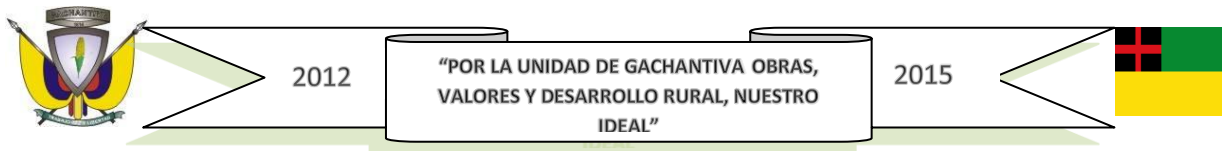
2012

"POR LA UNIDAD DE GACHANTIVA OBRAS,
VALORES Y DESARROLLO RURAL, NUESTRO
IDEAL"

2015



RED UNIDOS	Lograr que el 30% a 50% de las familias acompañadas por la Red UNIDOS superen su situación de pobreza extrema	UNIDOS en familia Promover que la familia cuente con un tejido social fortalecido y mecanismos saludables de convivencia y de expresión de afecto, reconociendo la importancia de las relaciones entre sus integrantes para su propio desarrollo.	Lograr que el 100% de las familias cumpla los logros priorizados en el plan familiar.	Cogestor Social/ Delegado Municipal.
			Reducir los niveles de violencia intrafamiliar y la ocurrencia de hechos relacionados con abuso sexual en las familias UNIDOS.	Cogestor Social/ Delegado Municipal/ Comisaría de Familia/ Equipos de atención psicosocial.
			Lograr que el 50% de las personas UNIDOS participe en los espacios de aprovechamiento del tiempo libre abiertos dentro del municipio.	Secretaría de Cultura/ Secretaría de Recreación y Deporte/ Oficina de Participación Comunitaria/ Oficina de infancia, adolescencia y juventud.
			Lograr que el 80% de las familias aplique pautas de crianza si aplica y genere espacios de diálogo y convivencia familiar.	Comisaría de Familia/ Secretaría de Educación/ Secretaría de Desarrollo Social/ Oficina de Infancia, adolescencia y juventud/ Secretaría de Salud.
		Todos con oportunidades y ahorrando Lograr que la familia se vincule al sistema financiero como un mecanismo de acceso a las oportunidades de trabajo, ingresos y seguridad familiar, creando cultura de ahorro para lograr las metas propuestas.	Promover la vinculación del 50% de las familias al sistema financiero y generar cultura de ahorro.	Secretaría de Desarrollo Económico/ Delegado Municipal/ Sector Financiero.
		Acceso a los servicios de la justicia para todos Garantizar que la familia tenga acceso a los servicios de la justicia formal y no formal para la solución de sus conflictos, conocimiento de sus derechos, fomento de los valores y fortalecimiento de la convivencia de manera oportuna y eficaz.	Promover que el 100% de las familias en pobreza extrema conozcan las rutas de atención de los servicios de justicia y accedan a estos de manera oportuna y eficaz.	Comisaría de Familia/ Secretaría de Gobierno/ Personería/ Fiscalía/ Juzgado Municipal/ Inspección de Policía/ Policía Municipal.

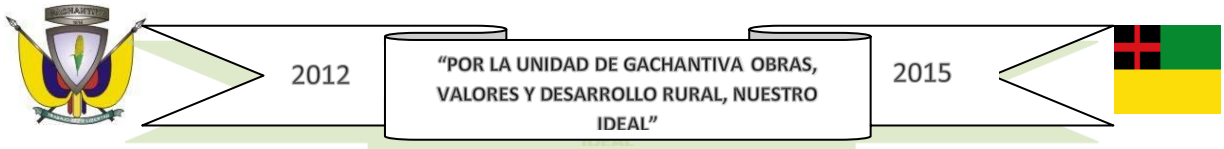


OBJETIVOS DE DESARROLLO DEL MILENIO (ODM)

Los ODM buscan alcanzar mayores niveles de desarrollo al combatir los principales males que afectan nuestra sociedad: la pobreza, el hambre, la mortalidad materna, la mortalidad infantil y en la infancia; la desnutrición crónica y global, el embarazo en adolescentes, las bajas coberturas de vacunación de los menores de 5 años, el VIH/SIDA, el dengue, la malaria; la mortalidad por cáncer de cuello uterino, la deserción y la repetición escolar, el analfabetismo; la inequidad de género y la falta de autonomía de la mujer, el hacinamiento, el saneamiento básico, las condiciones del medio ambiente, entre otros.

El reto que se ha puesto el país a 2015 es el de avanzar, para garantizar la disminución de las brechas sociales y regionales, en los indicadores relacionados con el cumplimiento de los ODM de que trata el Conpes Social 91

De acuerdo a la matriz estratégica del Plan de desarrollo se enmarcan los objetivos del desarrollo del milenio para cumplir con las brechas



CAPITULO SEGUNDO PROGRAMA DE EJECUCION

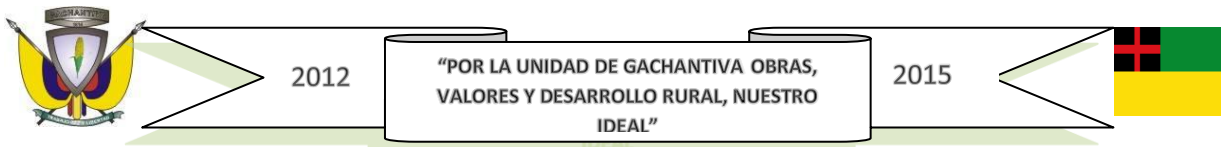
1 FINANCIACION DEL PLAN DE DESARROLLO

El financiamiento del Plan de desarrollo se hará los recursos transferidos de la Nación provenientes del Sistema general de participaciones en lo referente a forzosa inversión conforme a los porcentajes establecidos, con recursos de libre destinación los cuales se proyecta orientar para inversión un 35% superando el porcentaje establecido por Ley 617 de 2000 y se apoyarán proyectos cuyo monto con recursos del SGP que no permiten cumplir con lo proyectado

Las proyecciones financieras de inversión se desarrollan con el 5% de incremento anual de acuerdo a las proyecciones de ingresos

1.1. TASA DE PROYECCION ANUAL 2012-2015

De acuerdo a los resultados del comportamiento financiero en el periodo 2008-2011 se hace una proyección del 5% de incremento anual tanto en ingresos propios como en transferencias del Sistema general de participaciones conforme a los establecido por la Ley 715 de 2001 y 1176 d de 2007, de manera que con los recursos proyectados se logre un apalancamiento del gasto y de la inversión sin que se presente riesgo por déficit financiero, dato compatible con las proyecciones del marco fiscal de mediano plazo



Para el primer año se toma lo presupuestado con las transferencias del Sistema general de participaciones para cada sector social y se realiza una proyección del 5% de incremento anual

TABLA No 90; PROGRAMA PLURIANUAL DE INVERSIONES

	PROGRAMAS PLAN PLURIANUAL	2012	2013	2014	2015	TOTAL
	CON RECURSOS DEL SGP FORZOSA INVERSION		2.923.931.510	3.070.128.086	3.223.634.490	3.384.816.214
EDUCACION		104.136.257	109.343.070	114.810.223	120.550.735	448.840.285
CALIDAD GRATUIDAD		77.166.000	81.024.300	85.075.515	89.329.291	332.595.106
ALIMENTACION ESCOLAR		19.872.874	20.866.518	21.909.844	23.005.336	85.654.571
SALUD		499.067.763	524.021.151	550.222.209	577.733.319	2.151.044.442
Régimen subsidiado continuidad		481.819.591	505.910.571	531.206.099	557.766.404	2.076.702.665
Salud Pública		17.248.172	18.110.581	19.016.110	19.966.915	74.341.777
AGUA POTABLE Y SANEAMIENTO BASICO		349.721.368	367.207.436	385.567.808	404.846.199	1.507.342.811
SERVICIO DE ACUEDUCTO		202.000.000	212.100.000	222.705.000	233.840.250	870.645.250
SERVICIO DE ALCANTARILLADO		102.721.368	107.857.436	113.250.308	118.912.824	442.741.936
SERVICIO DE ASEO		45.000.000	47.250.000	49.612.500	52.093.125	193.955.625
DEPORTE Y RECREACION		66.249.404	69.561.874	73.039.968	76.691.966	285.543.212
CULTURA		55.215.508	57.976.283	60.875.098	63.918.852	237.985.741
RECURSOS DE LIBRE INVERSION		1.225.030.170	1.286.281.679	1.350.595.762	1.418.125.551	5.280.033.161
CON SGP LIBRE DESTINACION		527.472.166	553.845.774	581.538.063	610.614.966	2.273.470.969



2012

“POR LA UNIDAD DE GACHANTIVA OBRAS,
VALORES Y DESARROLLO RURAL, NUESTRO
IDEAL”

2015



PROGRAMAS Y PROYECTOS PLAN PLURIANUAL	2012	2013	2014	2015	TOTAL CUATRENIO
CON RECURSOS DEL SGP FORZOSA INVERSION+ SGP PROPOSITO GENERAL LIBRE INVERSION+ SGP LIBRE DESTINACION+RECURSOS PROPIOS DESTINACION ESPECIFICA	3.092.431.500	3.247.053.075	3.409.405.728	3.579.876.015	13.328.766.318
RECURSOS SGP FORZOSA INVRSION	1.171.429.164	1.230.000.622	1.291.500.653	1.356.075.686	5.049.006.124
EDUCACION	104.136.257	109.343.070	114.810.223	120.550.735	448.840.285
CALIDAD MATRICULA	64.136.257	64.943.070	68.190.223	71.599.735	268.869.285
Construcción, ampliación y adecuación de infraestructura educativa	25.000.000	10.000.000	10.500.000	11.025.000	56.525.000
Mantenimiento de infraestructura educativa	29.000.000	30.450.000	31.972.500	33.571.125	124.993.625
Dotación de infraestructura educativa	3.000.000	17.000.000	17.850.000	18.742.500	56.592.500
Dotación de material y medios pedagógicos para el aprendizaje	7.136.257	7.493.070	7.867.723	8.261.110	30.758.160
PAGO DE SERVICIOS PUBLICOS DE LAS INSTITUCIONES EDUCATIVAS	10.000.000	12.900.000	13.545.000	14.222.250	50.667.250
Acueducto,alcantarilado y aseo	2.000.000	3.000.000	3.150.000	3.307.500	11.457.500
Energía	5.000.000	6.000.000	6.300.000	6.615.000	23.915.000
Teléfono	1.000.000	1.500.000	1.575.000	1.653.750	5.728.750
conectividad	1.000.000	1.500.000	1.575.000	1.653.750	5.728.750
Otros	1.000.000	900.000	945.000	992.250	3.837.250
TRANSPORTE ESCOLAR	25.000.000	26.250.000	27.562.500	28.940.625	107.753.125
Servicio de transporte escolar	25.000.000	26.250.000	27.562.500	28.940.625	107.753.125
ALIMENTACION ESCOLAR	5.000.000	5.250.000	5.512.500	5.788.125	21.550.625
A través de terceros	5.000.000	5.250.000	5.512.500	5.788.125	21.550.625
CALIDAD GRATUIDAD	77.166.000	81.024.300	85.075.515	89.329.291	332.595.106
ALIMENTACION ESCOLAR	19.872.864	20.866.507	21.909.833	23.005.324	85.654.528
CONTRATACIÓN CON TERCEROS PARA LA PROVISIÓN INTEGRAL DEL SERVICIO DE ALIMENTACIÓN ESCOLAR	19.872.864	20.866.507	21.909.833	23.005.324	85.654.528
FONDO LOCAL DE SALUD	499.067.763	524.021.151	550.222.209	577.733.319	2.151.044.442
SALUD	499.067.763	524.021.151	550.222.209	577.733.319	2.151.044.442
Régimen subsidiado continuidad	481.819.591	505.910.571	531.206.099	557.766.404	2.076.702.665
Salud Pública	17.248.172	18.110.581	19.016.110	19.966.915	74.341.777
AGUA POTABLE Y SANEAMIENTO BASICO	349.721.368	367.207.436	385.567.808	404.846.198	1.507.342.810
SERVICIO DE ACUEDUCTO	202.000.000	212.100.000	222.705.000	233.840.250	870.645.250
Subsidios fondo de solidaridad y redistribución del ingreso	24.720.000	25.956.000	27.253.800	28.616.490	106.546.290
Pre inversión en estudios y diseños	0	5.000.000	5.250.000	5.512.500	15.762.500



2012

"POR LA UNIDAD DE GACHANTIVA OBRAS,
VALORES Y DESARROLLO RURAL, NUESTRO
IDEAL"

2015



Construcción de acueductos	123.280.000	110.000.000	115.500.000	121.275.000	470.055.000
Construcción sistemas de potabilización del agua	0	15.000.000	15.750.000	16.537.500	47.287.500
Ampliación sistemas de acueducto	0	16.000.000	16.800.000	17.640.000	50.440.000
Rehabilitación sistemas de acueducto	20.000.000	10.000.000	10.500.000	11.025.000	51.525.000
Programa de reducción de agua no contabilizada	0	5.000.000	5.250.000	5.512.500	15.762.500
Adquisición de predios para protección de microcuencas	34.000.000	20.000.000	21.000.000	22.050.000	97.050.000
Plan de ordenamiento de microcuencas	0	5.144.000	5.401.200	5.671.260	16.216.460
SERVICIO DE ALCANTARILLADO	102.721.368	107.857.436	113.250.308	118.912.823	442.741.935
Subsidios fondo de solidaridad y redistribución del ingreso	12.000.000	12.600.000	13.230.000	13.891.500	51.721.500
Pre inversión en estudios y diseños	1.000.000	1.050.000	1.102.500	1.157.625	4.310.125
Construcción sistemas de alcantarillado sanitario	40.000.000	32.000.000	33.600.000	35.280.000	140.880.000
Construcción sistema de tratamiento de aguas residuales		10.000.000	10.500.000	11.025.000	31.525.000
Rehabilitación sistema de alcantarillado sanitario	20.000.000	11.000.000	11.550.000	12.127.500	54.677.500
Ampliación sistemas de alcantarillado sanitario	0	10.000.000	10.500.000	11.025.000	31.525.000
Unidades sanitarias	29.721.368	26.207.436	27.517.808	28.893.698	112.340.310
Plan de saneamiento y manejo de vertimientos	0	5.000.000	5.250.000	5.512.500	15.762.500
SERVICIO DE ASEO	45.000.000	47.250.000	49.612.500	52.093.125	193.955.625
Subsidios fondo de solidaridad y redistribución del ingreso	12.000.000	12.600.000	13.230.000	13.891.500	51.721.500
Plan de gestión integral de residuos sólidos (PGIRS)	4.000.000	4.200.000	4.410.000	4.630.500	17.240.500
TRANSFERENCIA PARA EL PLAN DEPARTAMENTAL DE AGUAS	29.000.000	30.450.000	31.972.500	33.571.125	124.993.625
DEPORTE Y RECREACION	66.249.404	69.561.874	73.039.968	76.691.966	285.543.212
Fomento, desarrollo y práctica del deporte y el aprovechamiento del tiempo libre	25.249.404	26.511.874	27.837.468	29.229.341	108.828.087
Construcción, adecuación, mantenimiento de escenarios deportivos	41.000.000	33.050.000	34.702.500	36.437.625	145.190.125
Dotación de escenarios deportivos e implementos para la práctica del deporte	7.371.432	7.740.004	8.127.004	8.533.354	31.771.793
Financiación y apoyo para el fortalecimiento del deporte	0	10.000.000	10.500.000	11.025.000	31.525.000



2012

“POR LA UNIDAD DE GACHANTIVA OBRAS,
VALORES Y DESARROLLO RURAL, NUESTRO
IDEAL”

2015



CULTURA	55.215.508	57.976.283	60.875.098	63.918.852	237.985.741
Fomento, apoyo y difusión de eventos y expresiones artísticas y culturales	34.215.508	35.926.283	37.722.598	39.608.727	147.473.116
Formación, capacitación artística y cultural	0	5.000.000	5.250.000	5.512.500	15.762.500
Protección del patrimonio cultural	0	5.000.000	5.250.000	5.512.500	15.762.500
Construcción, adecuación y mantenimiento de la infraestructura artística y cultural	21.000.000	12.050.000	12.652.500	13.285.125	58.987.625
SGP PROPOSITO GENERAL RECURSOS DE LIBRE INVERSION	1.225.030.170	1.286.281.679	1.350.595.762	1.418.125.551	5.280.033.161
SERVICIOS PUBLICOS DIFERENTES A ACUEDUCTO,ALCANTARILLADO Y ASEO	45.000.000	90.350.000	94.867.500	99.610.875	329.828.375
Expansión del servicio de alumbrado público	0	16.850.000	17.692.500	18.577.125	53.119.625
Convenio suministro de alumbrado público	15.000.000	15.000.000	15.750.000	16.537.500	62.287.500
Construcción, adecuación y mantenimiento de obras en servicios públicos	0	10.000.000	10.500.000	11.025.000	31.525.000
Obras de electrificación rural	30.000.000	31.500.000	33.075.000	34.728.750	129.303.750
gestión de Proyecto gas combustible	0	17.000.000	17.850.000	18.742.500	53.592.500
VIVIENDA	140.000.000	141.000.000	147.800.000	155.190.000	583.990.000
Subsidios para adquisición de vivienda de interés social	50.000.000	30.000.000	31.250.000	32.812.500	144.062.500
Subsidios para mejoramiento de vivienda de interés social	20.000.000	21.000.000	22.050.000	23.152.500	86.202.500
Planes y proyectos de mejoramiento de vivienda y saneamiento básico	20.000.000	20.000.000	21.000.000	22.050.000	83.050.000
Planes y proyectos para construcción de vivienda	50.000.000	40.000.000	42.000.000	44.100.000	176.100.000
Subsidios para reubicación de vivienda asentada en zonas de alto riesgo	0	15.000.000	15.750.000	16.537.500	47.287.500
Proyectos de titulación y legalización de predios	0	15.000.000	15.750.000	16.537.500	47.287.500
AGROPECUARIO	63.000.000	74.050.000	83.752.500	87.940.125	308.742.625
Contratos celebrados para la prestación del servicio de asistencia técnica rural	61.000.000	64.050.000	67.252.500	70.615.125	262.917.625
Desarrollo de programas y proyectos productivos en el marco del plan agropecuario	2.000.000	10.000.000	16.500.000	17.325.000	45.825.000
TRANSPORTE	389.467.539	384.940.916	404.187.962	424.397.360	1.602.993.777
Mejoramiento de vías	42.467.539	44.590.916	46.820.462	49.161.485	183.040.402
Rehabilitación de vías	0	30.000.000	31.500.000	33.075.000	94.575.000
Mantenimiento rutinario de vías	347.000.000	300.000.000	315.000.000	330.750.000	1.292.750.000



2012

"POR LA UNIDAD DE GACHANTIVA OBRAS,
VALORES Y DESARROLLO RURAL, NUESTRO
IDEAL"

2015



Estudios de pre inversión en infraestructura vial	0	10.350.000	10.867.500	11.410.875	32.628.375
AMBIENTAL	25.000.000	63.000.000	70.900.000	74.445.000	233.345.000
Manejo y aprovechamiento de cuencas y microcuencas	20.000.000	21.000.000	22.050.000	23.152.500	86.202.500
Conservación de microcuencas que abastecen los acueductos ,protección de fuentes y reforestación	0	5.000.000	10.000.000	10.500.000	25.500.000
Educación ambiental no formal	5.000.000	10.000.000	10.500.000	11.025.000	36.525.000
Adquisición de predios de reserva hídrica y zonas de reservas naturales	0	10.000.000	10.500.000	11.025.000	31.525.000
Adquisición de áreas de interés para el acueducto municipal	0	7.000.000	7.350.000	7.717.500	22.067.500
Financiación proyectos de reforestación y protección del medio ambiente	0	10.000.000	10.500.000	11.025.000	31.525.000
CENTROS DE RECLUSION	3.000.000	3.150.000	3.307.500	3.472.875	12.930.375
Mantenimiento de la infraestructura carcelaria	1.000.000	1.050.000	1.102.500	1.157.625	4.310.125
Alimentación para personas detenidas	2.000.000	2.100.000	2.205.000	2.315.250	8.620.250
PREVENCION Y ATENCION DE DESASTRES	30.000.000	41.500.000	33.075.000	34.728.750	139.303.750
Elaboración y actualización de planes de emergencia y contingencia	0	10.000.000			10.000.000
Prevención, atención de desastres	20.000.000	21.000.000	22.050.000	23.152.500	86.202.500
Adquisición de insumos para la atención de desastres	10.000.000	10.500.000	11.025.000	11.576.250	43.101.250
PROMOCION Y DESARROLLO	0	30.000.000	31.500.000	33.075.000	94.575.000
Promoción de capacitación para el empleo	0	10.000.000	10.500.000	11.025.000	31.525.000
Promoción del desarrollo turístico	0	10.000.000	10.500.000	11.025.000	31.525.000
Proyectos integrales de ciencia, tecnología e innovación	0	10.000.000	10.500.000	11.025.000	31.525.000
ATENCION DE GRUPOS VULNERABLES- PROMOCION SOCIAL	132.000.000	160.750.000	168.787.500	177.226.875	638.764.375
A LA PRIMERA INFANCIA	15.000.000	20.750.000	21.787.500	22.876.875	80.414.375
Programa de atención integral	15.000.000	15.750.000	16.537.500	17.364.375	64.651.875
Dotación de material pedagógico	0	5.000.000	5.250.000	5.512.500	15.762.500
A LA NIÑEZ	15.000.000	15.750.000	16.537.500	17.364.375	64.651.875
Programa de atención integral	15.000.000	15.750.000	16.537.500	17.364.375	64.651.875
A LA ADOLESCENCIA	15.000.000	15.750.000	16.537.500	17.364.375	64.651.875
Programa de atención integral	15.000.000	15.750.000	16.537.500	17.364.375	64.651.875
ATENCION Y APOYO AL ADULTO MAYOR	50.000.000	62.500.000	65.625.000	68.906.250	247.031.250



2012

“POR LA UNIDAD DE GACHANTIVA OBRAS,
VALORES Y DESARROLLO RURAL, NUESTRO
IDEAL”

2015



Mantenimiento de infraestructura	0	10.000.000	10.500.000	11.025.000	31.525.000
Prestación directa del servicio-insumos y dotación	50.000.000	52.500.000	55.125.000	57.881.250	215.506.250
ATENCION Y APOYO A MADRES/PADRES-CABEZA DE HOGAR	0	10.000.000	10.500.000	11.025.000	31.525.000
Prestación del servicio-insumos-dotación	0	10.000.000	10.500.000	11.025.000	31.525.000
ATENCION Y APOYO A LA POBLACION DESPLAZADA POR LA VIOLENCIA	5.000.000	5.250.000	5.512.500	5.788.125	21.550.625
Acciones humanitarias	5.000.000	5.250.000	5.512.500	5.788.125	21.550.625
Desarrollo económico y social	0	5.000.000	5.250.000	5.512.500	15.762.500
PROGRAMAS DE DISCAPACIDAD(EXLUYENDO ACCIONES DE SALUD PUBLICA)	2.000.000	2.100.000	2.205.000	2.315.250	8.620.250
Prestación de servicios	2.000.000	2.100.000	2.205.000	2.315.250	8.620.250
Adquisición de insumos suministro y dotación		5.000.000	5.250.000	5.512.500	15.762.500
PROGRAMAS DISEÑADOS PARA LA SUPERACION DE LA POBREZA EXTREMA EN EL MARCO DE LA RED UNIDOS	25.000.000	25.750.000	27.037.500	28.389.375	106.176.875
Programa integral Red unidos	15.000.000	15.750.000	16.537.500	17.364.375	64.651.875
Programa de familias en acción	10.000.000	10.000.000	10.500.000	11.025.000	41.525.000
SUBSIDIOS	5.000.000	0	0	0	5.000.000
Inhumación y entierro de cadáveres de pobres de solemnidad	5.000.000		0	0	5.000.000
PROTECCION INTEGRAL A LA JUVENTUD	0	5.000.000	5.250.000	5.512.500	15.762.500
Prestación del servicio-insumos-dotación	0	5.000.000	5.250.000	5.512.500	15.762.500
EQUIPAMIENTO	39.562.631	46.040.763	48.342.801	50.759.941	184.706.135
Pre inversión en infraestructura	0	5.000.000	5.250.000	5.512.500	15.762.500
Mejoramiento y mantenimiento dependencias de la administración	29.562.631	31.040.763	32.592.801	34.222.441	127.418.635
Construcción parques, andenes y mobiliario de espacio público, morgue	10.000.000	10.000.000	10.500.000	11.025.000	41.525.000
DESARROLLO COMUNITARIO	2.000.000	5.000.000	5.250.000	5.512.500	17.762.500
Programas de capacitación para procesos de participación ciudadana	2.000.000	5.000.000	5.250.000	5.512.500	17.762.500
FORTALECIMIENTO INSTITUCIONAL	196.000.000	78.500.000	82.425.000	86.546.250	443.471.250
Programas de capacitación orientados al desarrollo eficiente de las competencias	10.000.000	10.500.000	11.025.000	11.576.250	43.101.250
Programas de asistencia técnica orientados al desarrollo eficiente de las competencias	60.000.000	63.000.000	66.150.000	69.457.500	258.607.500
Estratificación socioeconómica	15.000.000				



2012

“POR LA UNIDAD DE GACHANTIVA OBRAS,
VALORES Y DESARROLLO RURAL, NUESTRO
IDEAL”

2015



Elaboración, actualización, evaluación y seguimiento plan de desarrollo	25.000.000	0	0	4.410.000	29.410.000
Elaboración, actualización Esquema de ordenamiento territorial	60.000.000	0	0	0	60.000.000
Fortalecimiento Consejo territorial de planeación	1.000.000	1.000.000	1.050.000	1.102.500	4.152.500
Elaboración plan de gestión de riesgos	25.000.000				25.000.000
Gestión y financiación proyecto formalización de la propiedad rural	0	4.000.000	4.200.000	0	8.200.000
JUSTICIA	50.000.000	52.500.000	55.125.000	57.881.250	215.506.250
Pago comisario de familia y demás personal y gastos de la comisaria de acuerdo a lo establecido en el Decreto 4840 de 2007	50.000.000	52.500.000	55.125.000	57.881.250	215.506.250
EDUCACION	60.000.000	63.000.000	66.150.000	69.457.500	258.607.500
Transporte escolar	60.000.000	63.000.000	66.150.000	69.457.500	258.607.500
SALUD	50.000.000	52.500.000	55.125.000	57.881.250	215.506.250
Régimen subsidiado	50.000.000	52.500.000	55.125.000	57.881.250	215.506.250
SGP PROPOSITO GENERAL LIBRE DESTINACION	527.472.166	553.845.774	581.538.063	610.614.966	2.273.470.970
Deuda Pública Interna	205.000.000	224.077.527	63.848.054	0	492.925.581
Amortización capital	150.000.000	211.800.000	61.800.000	0	423.600.000
Intereses	55.000.000	12.277.527	2.048.054	0	69.325.581
TRANSPORTE	157.021.436	164.872.508	173.116.133	181.771.940	181.771.940
Mantenimiento rutinario de vías	72.021.436	75.622.508	79.403.633	83.373.815	310.421.392
Mantenimiento maquinaria destinada a inversión	85.000.000	89.250.000	93.712.500	98.398.125	366.360.625
AGROPECUARIO	35.000.000	30.000.000	31.500.000	33.075.000	94.575.000
Desarrollo de programas y proyectos productivos en el marco del plan agropecuario	35.000.000	36.750.000	38.587.500	40.516.875	150.854.375
Financiación programa celebración día del campesino	0	30.000.000	31.500.000	33.075.000	94.575.000
FORTALECIMIENTO INSTITUCIONAL	65.000.000	31.500.000	33.075.000	34.728.750	164.303.750
Programa de fortalecimiento institucional encaminado a fortalecer las competencias laborales	30.000.000	31.500.000	33.075.000	34.728.750	129.303.750
Organización e implementación archivo documental	35.000.000				
SALUD	15.000.000	15.750.000	16.537.500	17.364.375	64.651.875
Régimen subsidiado continuidad	15.000.000	15.750.000	16.537.500	17.364.375	64.651.875
EDUCACION	15.000.000	15.750.000	16.537.500	17.364.375	64.651.875
Dotación de material y medios pedagógicos	15.000.000	15.750.000	16.537.500	17.364.375	64.651.875



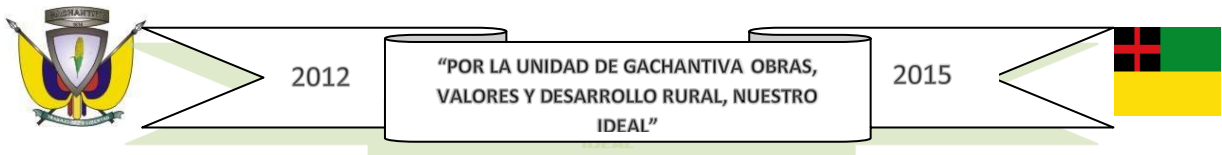
2012

"POR LA UNIDAD DE GACHANTIVA OBRAS,
VALORES Y DESARROLLO RURAL, NUESTRO
IDEAL"

2015



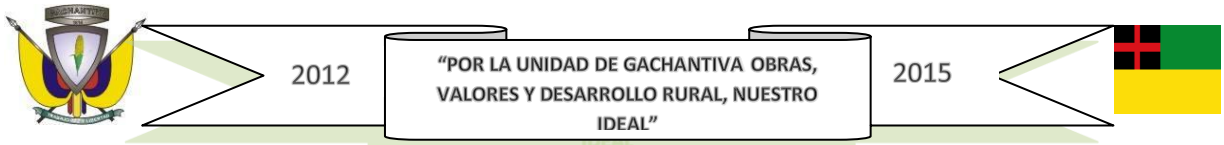
Apoyo programas educativos en el marco de las estrategias del Plan de desarrollo	0	0	30.000.000	31.500.000	61.500.000
APOYO FONDO MUNICIPAL DE SEGURIDAD	14.000.000	14.700.000	15.435.000	16.206.750	60.341.750
Programa de apoyo seguridad ciudadana	14.000.000	14.700.000	15.435.000	16.206.750	
EQUIPAMIENTO	21.450.730	22.523.267	23.649.430	24.831.901	92.455.328
Mejoramiento y mantenimiento dependencias de la administración	21.450.730	22.523.267	23.649.430	24.831.901	92.455.328
AGUA POTABLE Y SANEAMIENTO BASICO		49.372.473	100.000.000	122.040.457	271.412.930
Financiación construcción acueducto interferida la Cebada		49.372.473	100.000.000	122.040.457	0
CULTURA	0	0	93.274.446	97.938.168	191.212.614
Remodelación piso plaza parque	0	0	43.274.446	45.438.168	88.712.614
Construcción biblioteca municipal	0	0	50.000.000	52.500.000	102.500.000
DEPORTE Y RECREACION	0	0	0	50.000.000	50.000.000
Construcción parque infantil urbano				50.000.000	50.000.000
CON RECURSOS PROPIOS DE DESTINACION ESPECIFICA	168.500.000	176.925.000	185.771.250	195.059.813	726.256.063
ESTAMPILLA PROCULTURA	22.000.000	23.100.000	24.255.000	25.467.750	94.822.750
Fomento a la producción artística y cultural	16.000.000	16.800.000	17.640.000	18.522.000	68.962.000
Aporte seguridad social artistas municipales	6.000.000	6.300.000	6.615.000	6.945.750	25.860.750
ESTAMPILLA PROANCIANO	85.000.000	89.250.000	93.712.500	98.398.125	366.360.625
mejoramiento Casa del adulto mayor	59.500.000	62.475.000	65.598.750	68.878.688	256.452.438
Dotación y funcionamiento casa del adulto mayor	25.500.000	26.775.000	28.113.750	29.519.438	109.908.188
INGRESOS POR CONTRIBUCION AL DEPORTE	16.500.000	17.325.000	18.191.250	19.100.813	71.117.063
Programa de apoyo a la práctica del deporte	16.500.000	17.325.000	18.191.250	19.100.813	71.117.063
FONDO DE MAQUINARIA	45.000.000	47.250.000	49.612.500	52.093.125	193.955.625
Mantenimiento maquinaria destinada a inversión	45.000.000	47.250.000	49.612.500	52.093.125	193.955.625



2. FINANCIAMIENTO CON RECURSOS NO INCORPORADOS EN EL PRESUPUESTO DE INVERSION

Los recursos que no se incorporan al presupuesto y que hacen parte de la gestión municipal corresponden a aquellos cuyas posibles fuentes de financiación se logran a través de proyectos del Fondo de regalías, del departamento, de la nación, del Ministerio del medio ambiente y vivienda, provenientes de los proyectos del Gobierno Nacional focalizados a través del plan de desarrollo para afianzar la inversión en la niñez, infancia, adolescencia, programas para la mujer como equidad de género, para la juventud, la tercera edad y en la parte vial con proyectos de inversión departamental y nacional, los programas de desarrollo rural encaminados a fortalecer la capacidad productiva y empresarial, recursos provenientes de Corpoboyacá según el Plan de gestión ambiental. El siguiente cuadro muestra una proyección aproximada de la gestión de proyectos

PROYECTOS SIN ASIGNACION DE RECURSOS		
GAS COMBUSTIBLE URBANO		599.000.000
ACUEDUCTO INTERVEREDAL		1.200.000.000
VIVIENDA DE INTERES SOCIAL		800.000.000
PROCESAMIENTO DE ALIMENTOS		50.000.000
MANTENIMIENTO VIAS		1.000.000.000
PAVIMENTACION		1.000.000.000
PLANTA DE TRATAMIENTO ACUEDUCTO URBANO REMODELACION	REGALIAS	650.000.000
TERMINACION DE CAMPOS DEPORTIVOS		500.000.000
CINSTRUCCION SALON CULTURAL		120.000.000
ESCUELAS DE MUSICA		50.000.000
ADECUACION DE BIBLIOTECA Y DOTACION		90.000.000
CENTRO DE CONVIVENCIA CIUDANA		600.000.000
REMODELACION PISO PARQUE		400.000.000
CONSTRUCCION PARQUE INFANTIL URBANO		200.000.000



C ONSTRUCCION PLANTA TRATAMIENTO AGUAS RESIDUALES	8.000.000
CONSTRUCCION DE VIVIENDA INTERES SOCIAL URBANA	500.000.000
FORMALIZACION DE LA PROPIEDAD PREDIAL RURAL	500.000.000

2. EJECUCION, SEGUIMIENTO Y EVALUACION.

La ejecución, seguimiento y evaluación del Plan de desarrollo se deberá realizar anualmente mediante mecanismos o soportes de apoyo como son el Plan operativo anual de inversiones, plan de acción y plan indicativo, se deberá presentar informe de gestión a las entidades departamentales y nacionales que lo requieran así como al Concejo Municipal y a la comunidad