



**MUNICIPIO DE PEQUE**  
Secretaría de Planeación y Desarrollo territorial

**PLAN DE DESARROLLO 2012 - 2015**

**“CONSTRUYENDO EL CAMPO, GANAMOS TODOS”**

**HUGO LEÓN GIRÓN GRACIANO**  
Alcalde

Peque, Mayo de 2012



**MUNICIPIO DE PEQUE, ANTIOQUIA**

**HUGO LEÓN GIRÓN GRACIANO**  
Alcalde

**ADMINISTRACIÓN MUNICIPAL**

DESPACHO DEL ALCALDE

**ALDEMAR AGUDELO OQUENDO**  
Secretario General y de Gobierno

**YUDY JHOHANA ÁVALOS DAVID**  
Familias en acción

**FROY FABER HERNÁNDEZ**  
Secretaría de Salud y Bienestar Social

**ALIRIO A. VERA GIRALDO**  
Secretario de Planeación y Desarrollo Territorial


**DIANA MARÍA TUBERQUIA PIZA**  
Unidad de Servicios Públicos Domiciliarios

**GLORIA LEONOR CATAÑO RUIZ**  
Directora UMATA

**ALBA NURY AGUIRRE HERNANDEZ**  
Sistema de identificación de beneficiarios de Programas sociales  
**SISBEN**

**JOSÉ ISIDRO LÓPEZ**  
Catastro Municipal

**VIRMAR YESSID DAVID VALLE**  
Secretario de Hacienda



## **GERENTES Y DIRECTORES**

LINA MARÍA CATAÑO

Gerente

Empresa Social del Estado Hospital San Francisco de Peque

TOBÍAS DE LOS MILAGROS ARBOLEDA JARAMILLO

Rector

Colegio Presbítero Rodrigo Lopera Gil

## **ASESORES**

### **MÉTODO ALTADIR DE PLANIFICACIÓN POPULAR**

### **MÉTODOLOGÍA O ENFOQUE DEL MARCO LÓGICO**

CARLOS ANDRÉS TORRES


Planeación Departamental

GILMA GRAJALES CORTES

Asesora DNP

ANGELA PINILLA

Asesora Departamental Componente Seguridad



## **COMISIÓN CONCEJO MUNICIPAL PARA LA ELABORACIÓN DEL PLAN**

RONAL FERNEY CARVAJAL GIRALDO  
Presidente

DAIRON LÓPEZ  
Vicepresidente 1

ÉLIDA SALAS TUBERQUIA  
Vicepresidente 2

REIDER ALIRIO DAVID ECHAVARRÍA  
Concejal

JAVIER GRACIANO ESCUDERO  
Concejal

HECTOR DE JESÚS HIGUITA GUERRA  
Concejal

WILDER ARLEY LONDOÑO DAVID  
Concejal

ROBIRIO ANTONIO VALLE MANCO  
Concejal

JUVENAL ANTONIO POSSO ARTEAGA  
Concejal



## CONSEJO TERRITORIAL DE PLANEACIÓN

LUZ ÁNGELA SALAS  
Organización de Mujeres

GERMÁN JARAMILLO  
Docentes Rurales

GLADY YANETH DAVID GIRALDO  
Padres de Familia

EDUARDO SOTO  
Junta de Acción Comunal Urbana

CECILIA ELENA RAMIREZ BETANCUR  
Sector Cultura

SOR EULANDY GIRÓN SALAS  
Sector Deporte

SANDRA PATRICIA AVALOS DAVID  
Cooperativa MAPRO

GLORIA CECILIA VIDALES  
Sector Educación

MARTHA CECILIA HERNANDEZ  
Sector Comercio



## CONTENIDO

CONTENIDO.....	6
TABLA DE ILUSTRACIONES.....	7
PRESENTACIÓN.....	8
PARTE I.....	11
COMPONENTE GENERAL O ESTRATEGICO.....	11
MARCO ESTRATÉGICO DEL PLAN.....	12
BUEN GOBIERNO PARA TODOS CON EL CAMPO EN EL HORIZONTE.....	12
RESÚMEN.....	14
MISIÓN.....	17
VISIÓN.....	18
OBJETIVOS GENERALES.....	19
1.GENERALIDADES DEL MUNICIPIO.....	20
1.1. POBLACIÓN .....	24
1.2.CONTEXTO ECONÓMICO.....	24
1.3.SALUD Y SEGURIDAD SOCIAL.....	24
1.4.EDUCACIÓN.....	24
1.5.EMPLEO.....	25
1.6.SEGURIDAD CIUDADANA.....	25
2.NUESTRO TERRITORIO.....	26
3.DIAGNÓSTICO.....	28
3.1. ESQUEMA PROGRAMA DE GOBIERNO.....	28
3.2. GOBIERNO Y FINANZAS.....	35
3.2.1. GOBIERNO, INSPECCIÓN DE POLICÍA Y TRÁNSITO.....	35
3.2.2.FINANZAS: HACIENDA MUNICIPAL.....	49
3.3. DESARROLLO SOCIAL.....	51
3.3.1.EDUCACION .....	51
3.3.2.SALUD.....	54
3.3.3.GRUPOS VULNERABLES.....	57
3.4. DESARROLLO TERRITORIAL .....	60
3.4.1. DESARROLLO ECONÓMICO .....	60
3.4.2. INFRAESTRUCTURA PARA EL DESARROLLO .....	66
4.EL PLAN ESTRATÉGICO PARA EL DESARROLLO.....	76
4.1.EL PLAN DE DESARROLLO EN EL PERIODO DE GOBIERNO.....	98
PARTE II.....	123
PLAN DE INVERSIONES.....	123
1.EL PLAN DE INVERSIONES PARA EL PLAN EN EL PERIODO DE GOBIERNO .....	124



## TABLA DE ILUSTRACIONES

ILUSTRACIÓN 1. DELIMITACIÓN URBANA DEL MUNICIPIO EN 1999.....	20
ILUSTRACIÓN 2. PEQUE EN EL CONTEXTO DE LA SUBREGIÓN DE OCCIDENTE EN EL DEPARTAMENTO DE ANTIOQUIA .....	21
ILUSTRACIÓN 3. DELIMITACIÓN TERRITORIAL. ESQUEMA DE ORDENAMIENTO TERRITORIAL 1999.....	22
ILUSTRACIÓN 4. EL MUNICIPIO EN EL CONTEXTO REGIONAL Y NACIONAL.....	23
ILUSTRACIÓN 5. ZONIFICACIÓN URBANA. ESQUEMA DE ORDENAMIENTO DE 1999.....	27
ILUSTRACIÓN 6. ZONIFICACIÓN RURAL. ESQUEMA DE ORDENAMIENTO DE 1999.....	27
ILUSTRACIÓN 7. LAS VÍAS EN EL LOCAL Y SUBREGIONAL.....	68
ILUSTRACIÓN 8. VÍAS EN EL CONTEXTO LOCAL.....	69



## PRESENTACIÓN

El Plan de Desarrollo que hoy se presenta por parte del Consejo de Gobierno a la comunidad entera, a sus representantes y a sus organizaciones sociales y comunitarias, constituye un compromiso humano y de gobierno para hacer frente a los retos que se han planteado desde el pasado, en la actualidad, y que nos propone el futuro inmediato, y el mediano y largo plazo; para seguir construyendo sobre los cimientos sólidos que la administración anterior ha dejado, un Municipio de Peque con un Gobierno cuyas convicciones se centran en el campo, en nuestros ciudadanos del campo, de la mano de las Instituciones y Gobiernos del orden Departamental y Nacional, en el cual se pueda vivir ahora y después en mejores condiciones de vida y con expectativas futuras realizables, creíbles y confiables que garanticen un desarrollo armónico, sostenido y con un contenido fundamentalmente social y respetuoso del ambiente.

En Peque, todos asumimos con entusiasmo y confianza el compromiso cuyos productos, resultados e impactos se establecen y precisan en este Plan de Desarrollo, producto del trabajo compartido y del diálogo con administradores y comunidades que construyen con dinamismo de nuestro municipio y cuyos ideales y necesidades más sentidas son los ejes o líneas estratégicas del Plan que presentamos; cuyo fin último y fundamental es contribuir efectivamente, a la reducción de la inequidad y de la pobreza; al incremento de la justicia y al resarcimiento a una población afectada por los conflictos internos y sus consecuencias, tales como el desplazamiento. De esta manera construiremos sin duda mejores condiciones de vida para todos miembros de nuestra comunidad.

Con las limitaciones de nuestros recursos económicos, pero con la honestidad, la solidaridad, la eficiencia, la confianza, la calidad y la grandeza de nuestra gente y la rica tierra en que tenemos el privilegio de vivir, avanzaremos en la construcción del municipio que visionamos y queremos.

Para lograr los propósitos globales del Plan, se utilizarán los siguientes instrumentos en cada una de las fases del proceso:





FASES			
	FORMULACIÓN	EJECUCIÓN	SEGUIMIENTO Y EVALUACIÓN
I N S T R U M E N T O S	Programa de gobierno	Banco de Programas y Proyectos.	Seguimiento a Programas y Proyectos.
	Plan de Desarrollo 2004 – 2007	Plan Operativo anual de inversiones.	Evaluación de desempeño y gestión territorial.
	Esquema Ordenamiento Territorial.	Plan indicativo	Informe de gestión.
	Marco Fiscal mediano plazo	Plan de Acción.	Rendición de cuentas a ciudadanía.
	Sistema Informativo.	Presupuesto.	

Pero con ellos lograremos además unos valores agregados producto de la elaboración participativa del Plan:

Empoderamiento comunitario sobre el proceso, sobre el Plan, sobre la construcción colectiva del Desarrollo.

Desarrollo y sensibilización de competencia ciudadanas.

Aprendizaje respecto al proceso y formulación del Plan por parte de comunidad y funcionarios.

Propósitos fundamentales y logros subyacentes en el proceso que se dirigirán a la construcción de una voluntad y liderazgo colectivos, y a una visión colectiva del desarrollo, para hacer frente a los cambios que nuestro municipio requiere en su cultura, su desarrollo económico, social y político.

Las limitaciones propias de nuestra geografía y nuestra localización, pero también nuestras oportunidades y fortalezas teniendo en cuenta los desarrollos macro tecnológicos y



macroeconómicos del Proyecto hidroeléctrico EPM Ituango, nos impone la necesidad de buscar nuevas alternativas en la tecnología y en la innovación para construir un desarrollo con calidad de vida, equidad y justicia. En este sentido, nuestra deficiente conectividad induce a la búsqueda de estrategias para establecer relaciones armónicas y productivas con nuestros vecinos.

Pero así como tenemos limitaciones y debilidades, tenemos también otros recursos: Naturales y Humanos; y fortalezas como nuestro recursos hídricos, nuestras reservas naturales, la variedad de nuestros pisos térmicos; con el proyecto hidroeléctrico en desarrollo, le aseguran para nuestro municipio, en el mediano y largo plazo, nuevas potencialidades. Por ello, el proceso de Planificación de corto plazo, se enfoca hacia la creación y consolidación de la estructura social, económica y política.

La construcción de un municipio con mejores condiciones de vida implica la promoción de procesos de desarrollo veredales y zonales, con fundamento en comunidades organizadas empoderadas de su propio Desarrollo: la construcción de un nuevo concepto de campo y un nuevo campo con desarrollo.

Con el proceso participativo en la construcción del plan de Desarrollo para el periodo 2012 – 2015, hemos logrado la convergencia de los intereses comunitarios e integrado en un solo propósito de Desarrollo a comunidades urbanas y rurales; así transformaremos nuestras realidades en la búsqueda de escenarios deseables y posibles en el futuro de Peque, porque **“CONSTRUYENDO EL CAMPO, GANAMOS TODOS”**.

**HUGO LEÓN GIRÓN GRACIANO**  
Alcalde popular 2012 - 2015



# PARTE I

## COMPONENTE GENERAL O ESTRATEGICO



## MARCO ESTRATÉGICO DEL PLAN

El Plan de Desarrollo 2012 – 2015 constituirá la herramienta de planificación por excelencia para proyectar, prospectar y ejecutar programas y proyectos para el interés común y para superación de todos los índices que definen nuestra calidad de vida. El Marco estratégico del Plan lo constituye el Programa de Gobierno propuesto para el período de gobierno; en este sentido, el Plan es una versión ampliada del Programa de Gobierno, con fundamento en los aportes de la comunidad, el procesamiento de la información de por parte de las Secretarías de despacho, y la revisión, edición y organización final del documento final por parte de la Secretaría de Planeación y Desarrollo territorial con apoyo del Banco de Proyectos de Inversión municipal: **Nuestro desarrollo se apoya en las potencialidades de nuestra geografía y en las fortalezas de nuestras gentes.**

## BUEN GOBIERNO PARA TODOS CON EL CAMPO EN EL HORIZONTE

Las características sociales, políticas y económicas de nuestra comunidad, ha conducido a situaciones en las que la marginalidad y pobreza retroalimentado las limitaciones para el desarrollo del municipio.


Con esta concepción clara, el Plan se elabora sobre una base sólida: nuestra responsabilidad frente al objetivo de lograr un mayor desarrollo, dando prioridad al campo. Sin embargo, consideramos que en este interés no intervienen solo las competencias del sector público, si no que el sector productivo privado tiene con su capital una función social que cumplir.

En consecuencia, el plan debe generar las condiciones políticas, económicas, institucionales y sociales que estimulen la inversión privada, contribuyendo al crecimiento, a la generación de empleo y a la adecuación de la infraestructura en el nivel municipal. Y para favorecer los intereses colectivos, tenemos que pensar en el diseño, revisión y ajuste de políticas públicas y el establecimiento de un buen gobierno.



Nuestro compromiso al propender por una modernización creciente de nuestra gestión y de nuestra economía en el marco de la subregión, nos impone considerar la activa participación de la inversión privada.

El Plan de Desarrollo para la vigencia de este período no plantea una respuesta efectiva al desequilibrio subregional pero propone la **CÓMO** atender y resolver las necesidades de un municipio que deseamos incluyente, con un gobierno proyectado a su población, decidido a superar los niveles de miseria y pobreza y con el reto de garantizar condiciones para su gradual sub regionalización.



## RESÚMEN

El Plan de Desarrollo “**CONSTRUYENDO EL CAMPO, GANAMOS TODOS**”, recoge los ejercicios de participación y de construcción de futuro que se han dado en los últimos años en el departamento de Antioquia. Este proceso tiene sus referentes en la formulación de la Visión de futuro para el año 2020 y en los rumbos y acciones de largo plazo definidos por el Plan Estratégico de Antioquia -PLANEA-. Pero adicionalmente, retoma los aportes del amplio ejercicio de la participación, aportados y orientados por el Departamento de Antioquia en talleres, seminarios, consejos consultivos, y en general en capacitaciones realizadas durante los primeros meses del año 2012.

Queremos enriquecer y emprender un programa de corto, mediano y largo plazo, con el que construyamos un camino por donde nuestro municipio transite, con sus energías y capitales alternativos, trabajando con todos por la obtención de un horizonte mejor.

Este proceso propone una mirada diferente sobre los ejercicios de planeación, superando las tradicionales prácticas centralistas y tecnocráticas, para adelantar un proceso social que compromete a la población en la participación activa de la construcción de la democracia y el desarrollo. Con esta mirada, buscamos superar la aproximación coyuntural a los problemas, para construir conjuntamente acuerdos fundamentales en la definición de un proyecto ético-político de futuro para la sociedad Pequense, en donde los procesos de comunicación cumplan su papel, facilitando la comprensión de los problemas que enfrentamos, y así, generar capacidad de decisión, movilización y autogestión, para la generación de acciones convergentes que construyan el desarrollo.

El Plan de Desarrollo de Peque no será la suma aritmética de sectores; será una suma en donde las propiedades matemáticas se sustituyen por el principio fundamental de la Sinergia. Está concebido como un proceso integral de construcción permanente, ajustable y susceptible de mejoras en el tiempo, en el que se enrostran los principales problemas de nuestras comunidades; por lo tanto, pretende concentrarse de manera estratégica en los



puntos críticos. Este enfoque integral requiere para su construcción, Planes, programas, proyectos y acciones intersectoriales e interinstitucionales, que articulen racional y efectivamente la planificación y las herramientas de presupuesto.

El Plan de Desarrollo se ha estructurado en dos componentes: Componente General o Estratégico y Plan de Inversiones. El componente general comprende tres ejes o líneas estratégicas y una sección de anexos. Cada eje inmerso o coherente con la línea estratégica correspondiente del Departamento de Antioquia.

Los anexos presentan los diagnósticos completos de cada sector estudiado, inventarios de actores por sector, la síntesis de planes, programas y proyectos por sector presentada en la Matriz de Marco Lógico; la variabilidad e inconsistencia de la zonificación territorial y el programa de gobierno para el período 2012 – 2015.

En el marco de la Constitución de 1991 y la Ley 152 de 1994, la elaboración del Plan de Desarrollo para el período 2012 – 2015 se formuló a partir de los lineamientos del Departamento Nacional de Planeación, la Secretaría de Planeación del Departamento, y los insumos del orden municipal como lo fueron los descritos en la presentación.

Se consideró desde el comienzo la construcción de un Plan con la participación activa de los sectores de la comunidad, del Consejo Territorial de Planeación y del Concejo municipal, en consonancia con los principios y valores filosóficos e ideológicos que orientan las políticas y acciones de la administración pública.

Con estos argumentos la construcción colectiva del Plan se organiza por sectores, en asambleas participativas que identificaron, calificaron y priorizaron de manera sistemática la problemática tanto en la zona urbana como en la rural; en este proceso se adoptó el Enfoque a Metodología de Marco Lógico, previamente socializado e ilustrado a funcionarios, organizaciones sociales y comunitarias, entidades y comunidad; de esta forma, se ha planteado un componente general que comprende en el orden global y por sectores, la



definición clara y precisa de objetivos, metas e indicadores compilados en la matriz del marco lógico.

Todo lo anterior, expuesto de una manera estructurada que permite un acceso rápido a la información y una fácil comprensión de sus contenidos; pues la uniformidad de la estructura en los diferentes sectores así lo garantiza.

Finalmente, se ha considerado pertinente a modo de ilustración, evidencia y soporte reunir sistemáticamente la información primaria y el proceso de priorización de problemas y necesidades, en un anexo que hace parte integral del componente General del Plan de Desarrollo.

El Plan de Inversión, que ha de constituirse en insumo importante para la elaboración de los planes operativos anuales de inversión y consecuentemente de los Proyectos anuales de presupuesto de ingreso y gastos; así como para la programación, seguimiento, evaluación y control de planes programas y proyectos, ha sido configurado conforme a los parámetros establecidos en guías y normas, para cada sector, Plan, Programa y proyectos; y para cada año del período de gobierno.





## MISIÓN

El plan de Desarrollo Municipal es un instrumento de planificación que orienta las acciones de la Administración y de los ciudadanos, que resulta de la concertación y que responde a los compromisos del Programa de Gobierno y a las competencias y recursos en el marco de la constitución y la ley.

Está dirigido a satisfacer los intereses, atender las necesidades y resolver los problemas de la comunidad municipal con fundamento en una ejecución efectiva y responsable de los planes, programas y proyectos que lo constituyen, con los lineamientos y enfoques definidos en su componente general; y las asignaciones de su componente de inversión.



## VISIÓN

El Plan de Desarrollo Municipal 2012 – 2015 se apoya en las bases para el Desarrollo social, económico y político que fueron instaladas por la administración 2008 - 2011; y será el medio a través del cual los objetivos y las metas se harán realidad con la ejecución adecuada de sus planes, programas y proyectos. Porque con la mirada puesta en el campo, aplicando a los insumos los procesos pertinentes, obtendremos los productos y los impactos deseados: en 2015 el municipio de Peque, habrá alcanzado mejores y reales indicadores de desarrollo sostenible en todos los sectores y en todas las dimensiones: humana, social, económica, territorial, y política.



## OBJETIVOS GENERALES

1. Reducción del Índice de Necesidades Básicas Insatisfechas.
2. Combatir la miseria y reducir los indicadores de pobreza.
3. Crecimiento gradual y sostenido en la prestación de los servicios públicos domiciliarios.
4. Creación, implementación y operación de la Unidad de Servicios públicos domiciliarios.
5. Aumentar la cobertura y calidad de los servicios de salud y educación.
6. Disminuir los niveles de insatisfacción social y lograr una creciente gobernabilidad.
7. Empoderar a la comunidad toda de su papel en la construcción colectiva del desarrollo.
8. Incrementar la sana utilización del tiempo en la recreación, el deporte y la cultura.
9. Impulsar una producción agropecuaria limpia, eficiente y sustentable<sup>1</sup>
10. Continuar mejorando con la ejecución de proyectos cuya finalidad vital es la solución y atención de las necesidades de la población.
11. Operar y mantener el Banco de Programas y Proyectos de inversión.
12. Modernizar la gestión administrativa y financiera, capacitar el recurso humano.
13. Incrementar los ingresos propios y racionalizar el gasto.
14. Normalizar el crecimiento de los centros urbanos y garantizar un desarrollo urbano ordenado y armónico con el ambiente.
15. Atender de manera efectiva e incluyente a grupos vulnerables y desplazados.
16. Proyección de la función administrativa y operativa a la comunidad rural y urbana.

<sup>1</sup> **Producción Limpia:** Forma de producción agropecuaria que aplica procedimientos especiales que buscan proteger la naturaleza y sus especies

**Producción Eficiente:** Aprovechamiento de los recursos disponibles para lograr una óptima rentabilidad en la producción agropecuaria.

**Producción Sustentable:** Sistema de producción agropecuaria que permite obtener producciones estables de forma económicamente viable y socialmente aceptable, en armonía con el medio ambiente y sin comprometer las potencialidades presentes y futuras de los recursos naturales.



## 1. GENERALIDADES DEL MUNICIPIO

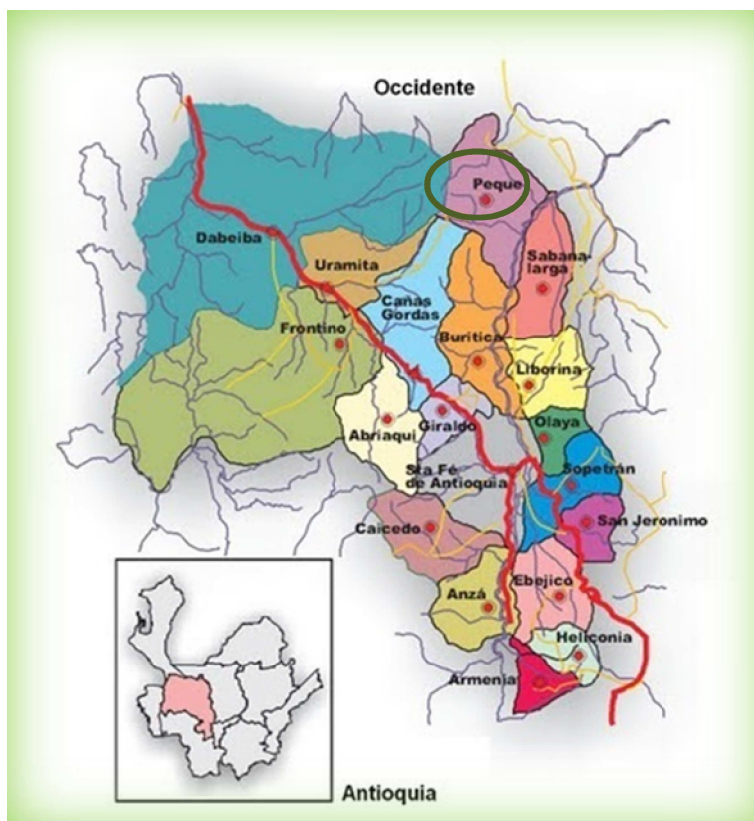
Peque es un [municipio colombiano](#) localizado en la subregión [Occidente](#) del Departamento de [Antioquia](#). Su configuración urbana en la óptica de Esquema de Ordenamiento de 1999, puede verse en la siguiente ilustración:

**Ilustración 1. Delimitación Urbana del Municipio en 1999**



Limita por el este con los municipios de [Ituango](#), [Toledo](#) y [Sabanalarga](#), por el oeste con los municipios de [Cañasgordas](#) y [Dabeiba](#)<sup>2</sup>, por el norte con el municipio de [Ituango](#), y por el sur con el municipio de [Buriticá](#).

**Ilustración 2. Peque en el contexto de la Subregión de Occidente en el Departamento de Antioquia**




**Fuente:** Mapa subregión del occidente de Antioquia [en línea], disponible en: <http://juntosmcr004eneloccidentedeantioquia.blogspot.com/> [consulta 06-12-2011]

La Ilustración N° 2 muestra la subregión del occidente antioqueño. Muestra la división política con los 19 municipios que la conforman; en el óvalo de línea continua verde aparece el municipio de Peque.

Otra manera de ver al Municipio en los diferentes contextos, nos lo muestran las siguientes figuras:

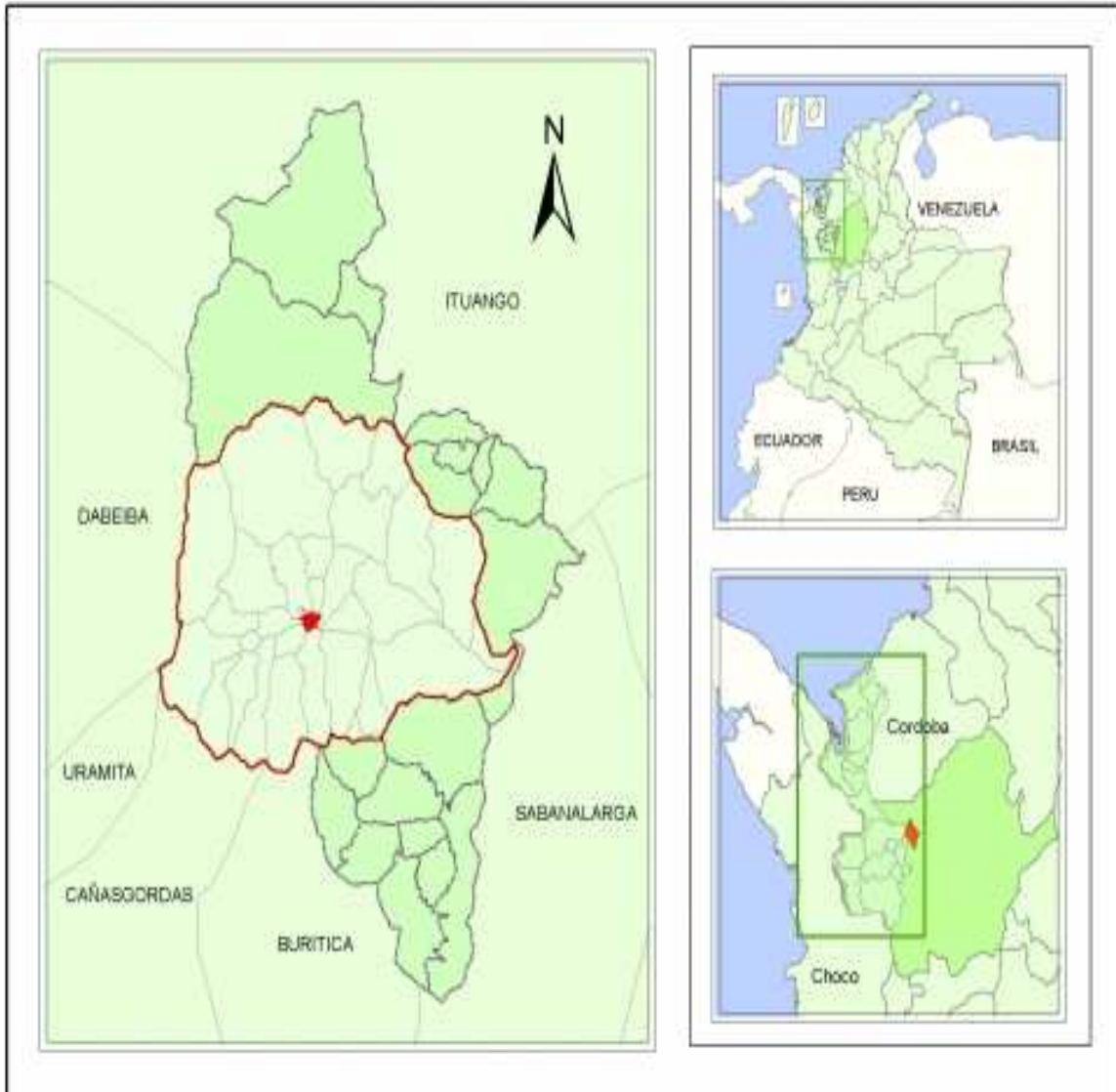
<sup>2</sup>**Fuente:** Municipio de Peque [en línea], disponible en: [http://es.wikipedia.org/wiki/Peque\\_\(Antioquia\)](http://es.wikipedia.org/wiki/Peque_(Antioquia)) [consulta 06-12-2011]



**Ilustración 3. Delimitación territorial. Esquema de Ordenamiento Territorial 1999**



Ilustración 4. El Municipio en el contexto Regional y Nacional





## 1.1. POBLACIÓN

El municipio de Peque cuenta con una población total de 10.146 habitantes discriminada así: población Urbana (1.797 hab.); población Rural (8.349 hab.)

## 1.2. CONTEXTO ECONÓMICO

Los productos económica y tradicionalmente más representativos para el municipio son el frijol, el maíz y el café; y en menor cantidad el aguacate, al mango, y cultivos de maracuyá y tomate en el ámbito agrícola; la ganadería en el renglón pecuario.

## 1.3. SALUD Y SEGURIDAD SOCIAL

El municipio de Peque, cuenta con la siguiente red de servicios: En primer nivel, ESE Hospital San Francisco de Peque; En segundo nivel se cuenta con los servicios de la ESE Hospital San Juan de Dios de Santa fe de Antioquia; ARS CAPRECOM con 2464 afiliados y COOSALUD con 3558 afiliados; COMFAMA con 1189; en el régimen contributivo se encuentran 431 afiliados.

## 1.4. EDUCACIÓN

El municipio cuenta con una Institución Educativo Urbana que funciona en una edificación suficiente en espacio pero sin adecuaciones Sismo Resistentes, por lo cual se adelanta en la actualidad la construcción de una edificación nueva con especificaciones modernas, localizada en el Barrio la Miranda, alejada del Bullicio del Centro urbano; 3 Instituciones educativas rurales (IER); 36 Centros educativos rurales (CER); de acuerdo con el nivel de instrucción, en educación Pre Escolar se tienen 145 alumnos; en básica primaria 1313; en básica secundaria 744. En media: 188. De acuerdo con la modalidad, en SAT 119; para un total de 2509 estudiantes.





Desde el período de gobierno 2008 – 2011 se cuenta con la presencia del SENA y el Tecnológico de Antioquia en nuestro municipio ofreciendo las tecnologías de Administración de Empresas Agropecuarias y Agroambiental.

## 1.5. EMPLEO

El nivel de desempleo en el municipio es del 80%, siendo las fuentes de trabajo la Administración Municipal, La ESE Hospital San Francisco, las ARS, el ICBF, el Comercio y la Agricultura, esta última tradicionalmente mal remunerada<sup>3</sup>.

## 1.6. SEGURIDAD CIUDADANA

Peque cuenta con instancias de participación ciudadana como la junta municipal de educación, las agremiaciones y asociaciones (asociación de mujeres de peque (ASOMUPE), asociación nueva de la población en situación de desplazamiento forzado del municipio de Peque (ASONASPE), veeduría ciudadanas<sup>4</sup>; y los comités de desarrollo y control Social, siendo de especial mención el de los Servicios Públicos Domiciliarios.

<sup>3</sup>Fuente: Juntos municipio de Peque [en línea], disponible en: <http://juntospeque.blogspot.com/> [Consulta 06-12-2011]

<sup>4</sup>Fuente: Sitio oficial municipio de Peque [en línea], disponible en: <http://www.peque-antioquia.gov.co/sitio.shtml?s=P&m=v&apc=> [Consulta 06-12-2011]



## 2. NUESTRO TERRITORIO

Si bien la geografía del Municipio no ha cambiado en el sentido de adicionarse o reducirse el ámbito territorial; y las modificaciones geográficas naturales no son significativas desde el punto de vista de la geomorfología, sí es necesario considerar las variaciones que en materia de división política del territorio se han presentado.


Tradicionalmente se dividió el municipio en corregimientos y esta concepción persiste en el recuerdo de la cotidianidad. Al caerse esta división política, las administraciones optaron por zonificar el territorio partiendo del centro que antes fuera sede y con las mismas veredas que antes conformaron el corregimiento. Pero esta situación tampoco ha sido estable; cada administración ha concebido las zonas de manera diferente. La zonificación propuesta por Esquema de Ordenamiento territorial preexistente difiere de la zonificación propuestas en los Programas de Gobierno de los periodos 2004 – 2007 y 2008 – 2011.

La propuesta, es establecer una zonificación concertada con comunidades y actores cuyo desempeño requiere comisiones a las zonas, logrando entonces una aplicación racional de los recursos y mejor aprovechamiento de los servicios. Esta zonificación de la geografía municipal adoptada por acuerdo, debería ser estable y permanente, y deberá partir de la revisión del EOT de vigencia extinta y la formulación del Nuevo Esquema de Ordenamiento territorial, realizado por la Universidad de Antioquia en concurrencia con la corporación para el Desarrollo sostenible de Urabá, CORPOURABA.


Esta evolución por denominarla de la mejor manera, que sin embargo, debemos aceptar proviene más de la voluntad de las administraciones alternantes, por no decir de la arbitrariedad y capricho de las mismas, se percibe en las siguientes ilustraciones, en lo urbano y en lo rural:



**Ilustración 5. Zonificación urbana. Esquema de Ordenamiento de 1999**



**Ilustración 6. Zonificación rural. Esquema de Ordenamiento de 1999**



Hoy, al construir nuestro Plan de Desarrollo, si bien los sectores urbanos no han tenido un cambio significativo, hablamos en cambio de no de 5 si no de 8 zonas rurales en nuestro territorio.

Estas alternancias conceptuales entre administraciones sucesivas, que cambian de rumbo el desarrollo con la misma periodicidad con que se dan aquellas, constituyen las causas cuyos efectos deseamos cambiar y para lo cual fueron descritas nuestra misión y nuestra visión, para nuestro municipio.

Y aquellas causas en un orden y el diagnóstico que fue necesario hacer en los demás para escudriñar las razones del lento evolucionar de nuestro desarrollo, fueron los que nos orientaron en la concepción colectiva de estrategias para el desarrollo a partir de unos cimientos bien construidos, y la voluntad de continuar construyendo sobre aquellos la sólida edificación de nuestra prosperidad.



### 3. DIAGNÓSTICO

El primer acercamiento al conocimiento objetivo de nuestra realidad se dio con la elaboración participativa del Programa de Gobierno 2012 – 2015: **“CONSTRUYENDO EL CAMPO, GANAMOS TODOS”**. En dicha labor participaron las comunidades urbanas y rurales convocados por quien finalmente salió elegido Alcalde para el período.

El resultado de dicho trabajo colectivo fue el programa de gobierno inscrito ante diferentes instancias del orden político e institucional: El Partido Liberal Colombiano, y la Registraduría Nacional del Estado Civil. El Programa de Gobierno se constituyó en el marco del Plan de Desarrollo. Completo es un anexo del Plan de Desarrollo; no obstante, aquí se presenta la síntesis esquemática de líneas estratégicas, planes, programas y proyectos, con sus líneas base y sus metas.

#### 3.1. ESQUEMA PROGRAMA DE GOBIERNO

### METAS PDM 2012 - 2015.

item	DESCRIPCIÓN	Base	Meta
L1	GESTION ADMINISTRATIVA Y DE FINANZAS		
PL01	FORTALECIMIENTO INSTITUCIONAL		

“CONSTRUYENDO EL CAMPO, GANAMOS TODOS”

**METAS PDM 2012 - 2015.**

item	DESCRIPCIÓN	Base	Meta
<b>L1</b>	<b>GESTION ADMINISTRATIVA Y DE FINANZAS</b>		
<b>PG01</b>	<b>MEJORANDO EL SERVICIO</b>		
P01	Capacitación y asistencia técnica orientadas al desarrollo eficiente de competencias de ley	0	1
P02	Capacítese Pues, Porque nuestra comunidad merece mejor atención.	0	4
P03	Apoyo a la gestión de la comisaria de familia.	1	1
<b>PG02</b>	<b>PORTAFOLIO DE OFERTAS INSTITUCIONALES</b>		
P04	Sostenibilidad Oficina Virtual de Catastro (OVC) mediante planes de acción pertinentes	1	1
P05	Fortalecimiento del Banco de Programas y Proyectos de inversión municipal	1	1
P06	Programa red UNIDOS inclusión de trabajo integral, no solo bases de datos	1	1
P07	Actualización y Mantenimiento de base de datos.	1	1
P08	Mantenimiento y dotación de las TIC (Tecnologías de la Información y las Comunicaciones)	1	1
P09	Funcionamiento y mantenimiento del archivo municipal (Gestión documental)	1	1
<b>PL02</b>	<b>PARTICIPACIÓN CIUDADANA</b>		
<b>PG03</b>	<b>DESARROLLO COMUNITARIO</b>		
P10	Capacitación a la comunidad sobre la participación en la gestión pública.	0	4
P11	Consolidación de procesos de participación ciudadana y control social.	1	1
<b>PL03</b>	<b>PROMOCIÓN DEL DESARROLLO.</b>		
<b>PG04</b>	<b>GENERACIÓN DE EMPLEO</b>		
P12	Fortalecimiento de Asociaciones para el desarrollo	0	10
P13	Promoción y apoyo de la capacitación para el empleo	0	4
P14	Asistencia técnica en procesos de producción, distribución y comercialización de productos	0	12
P15	Promoción, implementación e impulso del Desarrollo Turístico	1	4
<b>PL04</b>	<b>GESTIÓN EN FINANZAS</b>		
<b>PG05</b>	<b>SANEAMIENTO FINANCIERO CON PROYECCIÓN A LA COMUNIDAD</b>		
P16	Sostenibilidad del Recaudo y disminución de cartera	25%	50%
P17	Actualización para el aseguramiento sostenible de los impuestos municipales	60%	90%
P18	Fortalecimiento y modernización tributaria	0	1
P19	Estandarización de procesos para el manejo de los recursos públicos	0	1
P20	Gestión y apoyo a la Creación de la Organización de Comerciantes	0	1
P21	Fortalecimiento de la cultura tributaria y de servicio al contribuyente	0	1
P22	Rendición de cuentas y transparencia en el manejo financiero	2	2
P23	Sostenibilidad de la información financiera.	1	1
<b>PL05</b>	<b>SEGURIDAD Y ORDEN PÚBLICO</b>		
<b>PG06</b>	<b>SEGURIDAD CIUDADANA</b>		
P24	Dotación y Mantenimiento de bienes inmuebles de la estación de policía	0	4
P25	Formulación, implementación y ejecución Plan Integral Seguridad y Convivencia ciudadana.	0	1

**METAS PDM 2012 - 2015.**

item	DESCRIPCIÓN	Base	Meta
<b>L1</b>	<b>GESTION ADMINISTRATIVA Y DE FINANZAS</b>		
P26	Servicios personales, dotación y provisión de raciones para la fuerza militar.	0	4
P27	Equipamiento para las comunicaciones	0	1
P28	Promoción y Construcción permanente de la paz y la Convivencia familiar.	0	4
P29	Fortalecimiento de las comunicaciones con la fuerza pública y apoyo logístico a la misma	0	4
<b>PG07</b>	<b>PREVENCIÓN Y ATENCIÓN DE DESASTRES</b>		
P30	Fortalecimiento del CLOPAD y Cuerpo de Bomberos	2	2
P31	Atención de Desastres	1	1

**METAS PDM 2012 - 2015.**

item	DESCRIPCIÓN	Base	Meta
<b>L2</b>	<b>PROMOCIÓN Y FORTALECIMIENTO DEL DESARROLLO SOCIAL</b>		
<b>PL06</b>	<b>BASE DEL DLLO " EDUCACION, DEPORTE Y CULTURA."</b>		
<b>PG09</b>	<b>UNIVERSALIZANDO/POTENCIALIZANDO LA EDUCACIÓN</b>		
P31	Dotación Integral de CER.	0	30
P32	Capacitación al recurso humano de la comunidad educativa	0	8
P33	Implementación del transporte escolar	0	1
P34	Mantenimiento de equipos escolares de cómputo	200	200
P35	Fortalecimiento de la educación	1	1
P36	Creación e / o Impulso al Fondo de becas, subsidios y créditos educativos universitarios	0	1
P37	Sostenibilidad y funcionamiento básico de las CER (SIMAT)	40	40
P38	Alimentando nuestra educación (alimentación escolar)	100%	100%
<b>PG10</b>	<b>COBERTURA DEPORTIVA</b>		
P39	Compra de un vehículo para servicios interadministrativos	0	1
P40	Implementación de las monitorias deportivas	0	1
P41	Promoción y sostenibilidad del deporte municipal	1	1
P42	Cobertura población activa mínimo vital	Def.	Suf.
P43	Participación en eventos deportivos de carácter departamental y municipal	6	8
P44	Promoción y prevención para la actividad física, lúdica, deportiva y recreativa	1	1
P45	Recreación	1	1
P46	Conformación de organizaciones deportivas	0	4
P47	Alto rendimiento en disciplinas colectivas e individuales	0	4
P48	Capacitación	4	6

**METAS PDM 2012 - 2015.**

item	DESCRIPCION	Base	Meta
<b>L2</b>	<b>PROMOCIÓN Y FORTALECIMIENTO DEL DESARROLLO SOCIAL</b>		
P49	Dotación de escenarios deportivos e implementos para la práctica del deporte	60%	100%
<b>PG11</b>	<b>DIVERSIDAD CULTURAL</b>		
P50	Fomento y apoyo a la difusión de expresiones artísticas y culturales.	1	1
P51	Implementación de monitorias para la cultura e instructores de bandas de música.	0	1 Prg
P52	Dotación de la infraestructura artística y cultural.	0	12
P53	Celebración de las fiestas tradicionales municipales	0	4
P54	Articulación de la casa de la cultura a un centro integral de cultura	0	1
P55	Casa de la cultura museo por manifestación cultural en todas sus expresiones	0	1
P56	Apoyo integral a los expresiones artísticas de música de cuerda tradicional	0	4
P57	Modernización de bibliotecas	0	1
<b>PL07</b>	<b>"CONSTRUYENDO EL CAMPO, GANAMOS TODOS"</b>		
<b>PG12</b>	<b>FOMENTO A LA RENOVACIÓN Y DIVERSIFICACIÓN EN LA PRODUCCIÓN AGRÍCOLA Y PECUARIA</b>		
P58	Inversión Agrícola	1	1
P59	Inversión Pecuaria	1	1
P60	Montaje, dotación y Mantenimiento de granjas experimentales.	0	2
P61	Asistencia Técnica Directa Rural.	1	1
P62	Proyectos Productivos Pedagógicos: PPP	0	8
P63	Acompañamiento permanente a las agroindustria paneleras	0	13
<b>PG13</b>	<b>MEDIO AMBIENTE</b>		
P64	Reforestación	0	50%
P65	Construcción de estufas eco eficientes	400	1000
P66	Restauración, Protección, Conservación, aprovechamiento de recursos naturales y del medio ambiente.	0	1
P67	Protección de Cuencas Hidrográficas	0	30
P68	Conformación de grupos y construcción de senderos ecológicos.	0	4
P69	Adquisición de áreas de interés del acueducto municipal	0	3
P70	Compra de predios para la protección, mitigación y conservación de fuentes hídricas.	1	5
P71	Implementación del POMCA	0	1
P72	Creación y fortalecimiento de las JAA	1	24
P73	Titulación y legalización de predios urbanos y rurales.	42%	60%
<b>PG14</b>	<b>SERVICIOS PÚBLICOS: ASEO</b>		
P74	Clausura y Reubicación Relleno Sanitario Urbano	1	1
P75	Ejecución del PGIRS	1	1
<b>PG15</b>	<b>SERVICIOS PÚBLICOS DIFERENTES AAA</b>		
P76	Ampliación y mantenimiento de alumbrado público.	40%	70%
P77	Legalización Parabólica	0	1
P78	Cobertura rural en señal de tv.	15%	40%
P79	Funcionamiento y Ampliación en la cobertura de la señal de la emisora comunitaria	45%	100%
<b>PL08</b>	<b>"LA SALUD DEL CAMPESINO SE REFLEJA EN EL CAMPO"</b>		
<b>PG16</b>	<b>PREVENCIÓN Y PROMOCIÓN DE LA SALUD</b>		



**METAS PDM 2012 - 2015.**

item	DESCRIPCION	Base	Meta
<b>L2</b>	<b>PROMOCIÓN Y FORTALECIMIENTO DEL DESARROLLO SOCIAL</b>		
P80	Salud Infantil	1	1
P81	Salud sexual y reproductiva	1	1
P82	Salud oral	1	1
P83	Salud mental	1	1
P84	Enfermedades de transmisión sexual	1	1
P85	Enfermedades crónicas no transmisibles	1	1
P86	Nutrición	1	1
P87	Seguridad sanitaria y ambiental	1	1
P88	PNSP Desarrollo operativo	1	1
P89	Apoyo a la salud pública	1	1
P90	Por Su Salud Muévase Pues	1	1
P91	Brigadas de salud	0	8
P92	Dotación en salud.	0	4
<b>PL09</b>	<b>GRUPOS VULNERABLES</b>		
<b>PG17</b>	<b>PRIMERA INFANCIA Y NIÑEZ</b>		
P93	Protección integral de la niñez.	1	1
P94	Proceso de valoración y calificación en la niñez	0	1
P95	Esparcimiento integral	0	1
P96	Acompañamiento psicológico	0	1
P97	Primera infancia (infraestructura paipi)	0	1
<b>PG18</b>	<b>ADOLESCENCIA Y JUVENTUD</b>		
P98	Protección integral a la adolescencia.	0	1
P99	Protección integral a la juventud	0	1
P100	Proceso de valoración y calificación	0	1
P101	Esparcimiento integral	0	1
P102	Acompañamiento psicológico	0	1
<b>PG19</b>	<b>ADULTO MAYOR</b>		
P103	Atención y apoyo al adulto mayor	1	1
P104	Gerontología	1	1
P105	Organización Clubes	0	4
P106	Esparcimiento integral	0	1
<b>PG20</b>	<b>DESARROLLO INTEGRAL DE LA MUJER</b>		
P107	Atención y apoyo a las madres y padres de familia cabezas de hogar	0	1
P108	Asociaciones	4	4
P109	Protección integral a la mujer	0	1
P110	Equidad en el trabajo, proyectos, estudios y Participación	0	1
<b>PG21</b>	<b>DESPLAZADOS</b>		
P111	Desarrollo y Seguimiento al PIU	1	1
<b>PG22</b>	<b>DISCAPACITADOS</b>		
P112	Apoyo integral a discapacitados	0	1





**METAS PDM 2012 - 2015.**

item	DESCRIPCION	Base	Meta
<b>L2</b>	<b>PROMOCIÓN Y FORTALECIMIENTO DEL DESARROLLO SOCIAL</b>		
P113	Diagnóstico y tipología	0	1
P114	Resocialización y Reeducción	0	1
P115	Esparcimiento integral	0	1
P116	Redes de Acceso a la infraestructura pública	0	1

**METAS PDM 2012 - 2015.**

item	DESCRIPCION	Base	Meta
<b>L3</b>	<b>CRECIMIENTO DE LA INFRAESTRUCTURA</b>		
<b>PL10</b>	<b>SERVICIOS PÚBLICOS DOMICILIARIOS</b>		
<b>PG23</b>	<b>SERVICIOS PÚBLICOS ACUEDUCTO</b>		
P117	Rediseño y construcción de la Boca toma y línea de aducción, acueducto urbano	1	1
P118	Ampliación y mantenimiento de redes urbanas de Acueducto	95%	100%
P119	Ampliación de cobertura por Terminación y Construcción de acueductos rurales	85%	100%
P120	Mantenimiento de redes de Acueducto urbano	100%	100%
P121	Mantenimiento y Ampliación del sistema de potabilización del agua para consumo humano	1	1
<b>PG24</b>	<b>SERVICIOS PÚBLICOS ALCANTARILLADO</b>		
P122	Diseño y Construcción de Unisafas rurales (500 unidades)	30%	70%
P123	Diseño y construcción Alcantarillados rurales: Guadua, Agrio, Nueva Llanada, Italia 90, Páramo	0	5
P124	Diseño y construcción Plan Maestro Acueducto y Alcantarillado Corregimiento de Los llanos	0	1
P125	Ejecución del PSMV	0	70%



**METAS PDM 2012 - 2015.**

item	DESCRIPCION	Base	Meta
<b>L3</b>	<b>CRECIMIENTO DE LA INFRAESTRUCTURA</b>		
<b>PL11</b>	<b>PLAN VIAL MUNICIPAL</b>		
<b>PG25</b>	<b>VÍAS TERCIARIAS</b>		
P126	Apertura de vías terciarias (8 km)	12 Km	8 km
P127	Construcción de Puentes Viales (2). Existen (2). En construcción (0)	0	2
P128	Mantenimiento de vías terciarias (por Km)	12	12
<b>PG26</b>	<b>PUNTES PEATONALES Y CAMINOS DE HERRADURA</b>		
P129	Adecuación Puentes peatonales	6	6
P130	Construcción de Puentes Peatonales (4)	6	4
P131	Mantenimiento de caminos de herradura	324 Km	324 km
P132	Corrección de puntos críticos de los caminos de herradura	0	20
<b>PG27</b>	<b>VÍAS URBANAS</b>		
P133	Apertura de vías urbanas (por cuadras)	0	2
P134	Pavimentación de vías urbanas (por cuadras)	5	4
P135	Reparcheo de vías urbanas. (Por ML)	0	300
P136	Mantenimiento de vías urbanas (un mantenimiento anual)	4	4
<b>PL12</b>	<b>RESCATANDO NUESTRO PATRIMONIO.</b>		
<b>PG28</b>	<b>EQUIPAMIENTO MUNICIPAL</b>		
P137	Mantenimiento correctivo y preventivo de edificaciones de carácter municipal	5	5
P138	Mejoramiento y mantenimiento de las dependencias de la administración	1	1
P139	Mejoramiento y mantenimiento de la estación de policía municipal	1	1
P140	Construcción y Mantenimiento de la infraestructura física para el desarrollo económico de la entidad territorial	0	2
<b>PG29</b>	<b>URBANISMO</b>		
P141	Proyección y prospectiva urbanística de centros poblados	1	1
P142	Mantenimiento, Mejoramiento parques, plazas, andenes y vías públicas. (Uno anual)	4	4
<b>PL13</b>	<b>COGIENDO UNA GOTERA... CUBRIENDONOS DE VIDA</b>		
<b>PG30</b>	<b>VIVIENDA</b>		
P143	Mejoramiento de Vivienda de Interés Social Urbana (VISU)	0	75
P144	Mejoramiento de Vivienda de Interés Social Rural (VISR)	-	300
P145	Diseño y Construcción de vivienda de Interés Social Urbana (VISU)	0	50
P146	Diseño y Construcción de vivienda de Interés Social Rural (VISR)	0	100
P147	Compra de lotes para VIS	0	2
P148	Vivienda digna: familias saludables	0	100
<b>PG30</b>	<b>REUBICACIÓN</b>		
P149	Reubicación de VIS (Plan Gradual de Reubicación) por localización en zonas de alto riesgo	0	50
<b>PL14</b>	<b>EDUCACIÓN, DEPORTE Y CULTURA.</b>		
<b>PG31</b>	<b>INFRAESTRUCTURA EDUCATIVA</b>		



**METAS PDM 2012 - 2015.**

item	DESCRIPCION	Base	Meta
<b>L3</b>	<b>CRECIMIENTO DE LA INFRAESTRUCTURA</b>		
P150	Construcción y ampliación de Centros Educativos Rurales CER	0	15
P151	Mantenimiento y adecuación de la infraestructura educativa	0	15
<b>PG32</b>	<b>INFRAESTRUCTURA DEPORTIVA</b>		
P152	Construcción de placas polideportivas urbanas y rurales	14	22
P153	Mantenimiento y mejoramiento de escenarios deportivos y recreativos	0	16
<b>PG33</b>	<b>INFRAESTRUCTURA CULTURAL</b>		
P154	Construcción, adecuación y Mantenimiento de la infraestructura para el arte y la cultura	0	12
<b>PL15</b>	<b>OBRAS PARA LA PREVENCIÓN EN SALUD.</b>		
<b>PG34</b>	<b>PREVENCIÓN EPIDEMIOLÓGICA</b>		
P155	Prevención, protección y contingencia en obras de infraestructura estratégica.	0	5
<b>PG35</b>	<b>INFRAESTRUCTURA DE LA SALUD</b>		
P156	Construcción nuevo Hospital	0	1
P157	Adecuación centros de salud	0	4
P158	Mejoramiento y mantenimiento de la ESE Hospital San Francisco	1	1

### 3.2. GOBIERNO Y FINANZAS

#### 3.2.1. GOBIERNO, INSPECCIÓN DE POLICÍA Y TRÁNSITO

##### VISIÓN

Para el año 2015 la Secretaria General y de

Gobierno Con Funciones De Inspección de Policía y Tránsito, será líder en eficiencia y eficacia para lograr un buen gobierno, garantizando que la Administración Municipal preste



excelentes servicios, a través de la organización, gestión y compromiso por el municipio de Peque, Antioquia.

## **ESTRUCTURA**

Secretaría de Gobierno  
Inspección de Policía y Tránsito  
Comisaria de Familia  
Almacén  
Contratación  
MECI  
Servicios Generales  
Archivo  
Desplazados  
Familias en Acción

## **SECRETARÍA DE GOBIERNO**

### **LINEA BASE:**

Alto grado de desconocimiento de la Secretaría por parte de la comunidad.

Escasa confianza para acudir a las institución en procura de soluciones a conflictos.

Baja promoción y compromiso de las administraciones municipales para buscar su acercamiento con las comunidades.

Carencia de un Plan de Seguridad y Convivencia Ciudadana para el Municipio de Peque.

## **PROPUESTA**

1. Creación y desarrollo del Plan de Seguridad y Convivencia ciudadana del municipio como estrategia para la gestión de recursos ante el Ministerio de interior.



2. Búsqueda de estrategias para el acercamiento entre la comunidad y las diferentes instituciones municipales, procurando mayor armonía en sus relaciones y la recuperación de la credibilidad en la justicia y el Estado.
3. Diseño e implementación de estrategias para mejorar las relaciones con la fuerza pública propiciando mejores resultados para la seguridad y la tranquilidad ciudadana.
4. Fomento del buen uso del espacio, con adecuado control de entes pertinentes pero con el impulso de una cultura para la convivencia en el mismo.
5. Implementación de estrategias para la concertación y control eficiente de los establecimientos abiertos al público.

## **INSPECCIÓN DE POLICÍA Y TRÁNSITO:**

### **LINEA BASE:**

Así como la Secretaria General y de Gobierno no posee un plan estrategico o Plan de Seguridad y Convivencia Ciudadana, tampoco la Inspeccion de Policía y Tránsito; sin embargo se efectuan actividades organizadas aunque puntuales de acuerdo a las necesidades y requerimieintios de la comunidad, a las que se les hace registro y sseguimiento.

### **PROPUESTA**

1. Implementación del plan de seguridad y convivencia ciudadana del municipio en lo atinente a Inspección de Policía y Tránsito, para lo cual deberá tenerse en cuenta el Acuerdo Municipal de Seguridad ciudadana.



2. Fortalecimiento de la oficina de conciliación con auxiliares para la misma en zona rural.
3. Implementación de estrategias para el control eficiente de los servicios prestados en materia de transporte municipal.
4. Concientizar a transportadores de la necesidad de la prestación del servicio con calidad, seguridad y legalidad, con niveles crecientes de su responsabilidad social.

## COMISARIA DE FAMILIA

### LINEA BASE

Dentro de la Secretaria General y de Gobierno existe la Comisaria de Familia desde el año 2008, atendiendo las exigencias del gobierno nacional a través de la ley 1098 de 2006 “Código de Infancia y Adolescencia”, la cual tiene una estructura básica compuesto por un profesional en derecho y un profesional en el área social, además de una infraestructura básica dotada para brindar la atención necesaria en busca del fortalecimiento del núcleo familiar y social en el Municipio. En tal sentido se realizan permanentemente acciones de acompañamiento jurídico y social a la familia, a las instituciones y a la comunidad, de lo cual quedan registros en el libro de radicación y en las bases de datos de la comisaria como soporte a los procesos adelantados.

Es un espacio para que los miembros de la familia accedan a la Justicia Familiar, en busca de garantías y el restablecimiento de sus derechos, mediante el trámite de acciones preventivas, policivas, de protección de niños y niñas, de protección contra la Violencia intrafamiliar y de conciliación de los principales conflictos familiares. Son espacios de reflexión, orientación y conciliación donde los derechos de los miembros de la familia son reconocidos por todos, con miras a lograr una convivencia armónica y pacífica entre ellos, lo que constituye base importante en la tarea del estado de fortalecer la familia, como medio generador de verdaderos cambios sociales. Así reeducar a la comunidad para que asuma sus responsabilidades y participe activamente en la solución de sus problemas, lo cual



permite crear una conciencia ciudadana, proyectándose hacia la misma y logrando un mejor manejo de las relaciones familiares y presentar alternativas diferentes a la violencia.

Se proyecta de esta manera como el punto de integración social en la comunidad, en la cual se busca garantizar los derechos de las personas en especial lo relacionado con violencia intrafamiliar, abuso sexual, inasistencia alimentaria, separaciones y medidas cautelares para evitar agresiones, especialmente a los niños, niñas y mujeres.

## PROPUESTA

La Comisaría familia se propone, mediante su marco legal, psicosocial y humano, alcanzar los fines del Estado, dando continuidad a la gestión que se ha venido desarrollando en los años anteriores; afianzarse y consolidarse como un centro de protección, orientación, asesoría y beneficio para la comunidad. En tal sentido:

De conformidad con la Ley 1098 de 2006, y atendiendo las múltiples funciones del Código de la Infancia y Adolescencia.

1.- Recibe a prevención denuncias sobre hechos que pueden configurarse como delito o contravención, en los que aparezca involucrado un menor como ofendido o sindicado, tomar las medidas de emergencia correspondientes y darles el trámite respectivo de acuerdo con las disposiciones del presente código y de los procedimientos Penal, Nacional, Departamental, Municipal o Distrital de Policía, y de las demás normas pertinentes, el primer día siguiente al recibo de la denuncia.

2.- Aplicar las sanciones policivas de acuerdo con las facultades previstas en éste código y las que le otorgue el respectivo Concejo Municipal o Distrital.

3.- Efectuar las comisiones, peticiones, práctica de pruebas y demás actuaciones que le soliciten el Instituto de Bienestar Familiar y los funcionarios encargados de la Jurisdicción de



familia, en todos los aspectos relacionados con la protección al menor y la familia que sean compatibles con las funciones asignadas.

4.- Practicar allanamientos para conjurar las situaciones de peligro en que pueda encontrarse un menor, cuando la urgencia del caso lo demande, de oficio o a solicitud del Juez o del defensor de familia, de acuerdo con el procedimiento señalado para el efecto por éste código.

5.- Recibir a prevención las Quejas o informes sobre todos aquellos aspectos relacionados con conflictos familiares, atender las demandas relativas a la protección del menor, especialmente en los casos de maltrato y explotación, y atender los casos de violencia intrafamiliar, tomando las medidas de urgencia que seas necesarias, mientras se remiten a la autoridad competente.

6.- Las demás que le asigne el Concejo Municipal o Distrital y que sean compatibles con la naturaleza policiva de sus responsabilidades.


Ley 575 de 2000: Ordenar medidas provisionales y definitivas de protección en los casos de violencia intrafamiliar.

Ley 446 de 1998: Aprobar con efecto vinculante cuando no haya Procesos judiciales en curso las conciliaciones señaladas en el Código de Infancia y Adolescencia, concordantes con el Art. 88 de la Ley 446 de 1998 tal el caso de Alimentos, Custodia y Regulación de visitas.

Sin embargo, se tomaran las medidas correspondientes con el fin de mitigar la problemática que se presenta en el Municipio, en relación con el abuso sexual, el ingreso de menores a establecimientos públicos donde se expenden bebidas embriagantes, el consumo de sustancias psicoactivas, la prostitución, la violencia intrafamiliar y violencia de género.

## ALMACÉN





## LINEA BASE

El almacén municipal concentra y tutela y salvaguarda los bienes del Municipio y estima mediante los procedimientos contables y de valoración, el patrimonio real del municipio. En tal se han detectado debilidades y falencias, pues el inventario no muestra la realidad del patrimonio municipal, aunque se han hecho esfuerzos para mejorar en dicha materia. Actualmente se implementa una plataforma TIC para el registro y valoración de los bienes, haciendo su actualización de acuerdo a la normatividad vigente.

## PROPUESTA

1. Terminación del inventario municipal
2. Creación de estrategias para el mejoramiento, adecuación y control en el manejo del almacén
3. Reactivación del plan de compras
4. Reactivación del comité contable

## CONTRATACIÓN:

### LINEA BASE

La administración municipal teniendo en cuenta las exigencias del gobierno nacional y de la modernización de las TIC'S, ha descentralizado las actividades adscritas a la contratación pública municipal dada su complejidad; y cuenta con un responsable vinculado y una prestación de servicios en apoyo al buen funcionamiento de la contratación y todas sus actividades; una oficina medianamente dotada de los medios tecnológicos, garantizando así mayor eficiencia, eficacia y efectividad en el servicio.

## PROPUESTA

1. Mejoramiento y mantenimiento permanente de los equipos de oficina y de la red de internet.



2. Capacitación permanente para las personas responsables.
3. Mejoramiento continuo de la ruta interna para la contratación de acuerdo con el manual de contratación municipal

## MECI: MODELO ESTÁNDAR DE CONTROL INTERNO

### LINEA BASE

La Administración municipal comenzó su primera etapa “Planeación” en el año 2008 y la segunda etapa “Diseño e implementación”, en el año 2009. En estas dos primeras etapas se definieron y se construyeron los instrumentos y documentos necesarios para el inicio del control de los procesos y la estandarización de las diferentes actividades en la alcaldía municipal.

Se implementaron los componentes del Sistema así:

- **Ambiente de control:** Elaborando el código de ética con los funcionarios, el código de buen gobierno, elaboración y socialización de los manuales de inducción y Re inducción, reglamento interno de trabajo y planes de capacitación al personal.
- **Direccionamiento estratégico:** En este componente se diseñó el organigrama, se estudió la actualización del manual de funciones, además del levantamiento de mapa de procesos de la administración y su caracterización.
- **Administración de riesgos:** Con cada uno de los funcionarios líderes de los procesos se identificaron los riesgos que afectaban la funcionalidad del proceso, además de valorar el impacto y la probabilidad, junto con eso los controles y acciones para minimizarlo.
- **Información:** Se diseñaron las encuestas de satisfacción para la evaluación de la atención de los usuarios de los servicios de la alcaldía. Adicionalmente se implementaron los mecanismos para el manejo de la correspondencia interna y externa, a través de la implementación de la oficina de archivo, el archivo central y las series u sub series documentales para la radicación de la correspondencia. En cuanto a los sistemas de información se realizó un diagnóstico frente al estado actual



de los sistemas al cual no se le ha realizado plan de mejoramiento. Se implementaron políticas de seguridad a los sistemas, pero se sigue incumpliendo a la norma en cuanto a las licencias de software y antivirus.


- **Comunicación Pública:** Se elaboró el plan de comunicaciones el cual fue ejecutado en un 50%. Adicionalmente se debe fortalecer los mecanismos de control para el uso de los medios o canales de comunicación del municipio (altavoz, emisora, página web).

Durante el periodo 2008-2009 se instrumentaron las auditorías y algunos planes de auditorías, ejecutándose en su totalidad.

**En el año 2011** se trabajó el subsistema de control de evaluación donde se realizaron auditorías internas, planes de mejoramiento y evaluaciones al estado del modelo estándar de control interno de la Administración Municipal; además del mantenimiento de algunos planes faltantes y la actualización del normograma.

#### **Se realizaron las siguientes actividades:**

- Auditoria al estado de la salud ocupacional de la alcaldía.
- Auditoría integral MECI a nivel institucional.
- Auditoria a los riesgos ocupacionales (iluminación, eléctrico, ...)
- Plan de mejoramiento Contraloría departamental de Antioquia.
- Plan de mejoramiento institucional.
- Actualización del procedimiento de Contratación.
- Diseño de la metodología de evaluación del control interno contable.
- Elaboración del plan de Salud mental 2011
- Elaboración de plan vacacional 2011.
- Elaboración del plan de formación y capacitación 2011.
- Actualización del normograma Institucional al 2011.
- Valoración de los riesgos por procesos periodo 2010-2011.
- Elaboración del cronograma de reuniones de comités y reactivación de los mismos.
- Elaboración del plan de comunicaciones Gobierno en línea.
- Acompañamiento en la implementación de la estrategia gobierno en línea en la administración y actualizaciones de la página web.
- Diseño y actualizaciones de la cartelera MECI institucional y mascota MECI.
- Diseño e implementación de políticas de administración y seguridad de los sistemas.



- Fortalecimiento de la cultura organizacional en cuanto a la cultura de autocontrol e imagen corporativa.
- Coordinación con el contratista del banco de proyectos del diseño y recolección fotográfica para la cartilla informativa “rendición de cuentas periodo 2008-2011”.

Ítem	Porcentaje de cumplimiento
*Implementación MECI vigencia 2010 (Reporte al DAFP) Fecha de reporte (28 febrero 2011)	100%
*Plan de salud mental 2011	80%
*Plan vacacional 2011	86,6%
*Plan de Capacitación 2011	77.7%
*Plan de mejoramiento Institucional (Auditoria administrativa interna)	100%

## PROPUESTA

1. Adecuar el plan vacacional de los empleados
2. Actualización del manual de funciones
3. Creación e implementación del reglamento interno
4. Elaborar el manual de contratación
5. Elaborar el manual de inducción y Re inducción
6. Elaborar el plan de capacitación
7. Reactivación de comités de la administración municipal
8. Plan para el mejoramiento del ambiente laboral
9. Elaborar los planes de mejoramiento

## SERVICIOS GENERALES

### LÍNEA BASE

Cuenta con una funcionaria vinculada con la administración municipal.

## PROPUESTA



1. Garantizar la dotación legal de la funcionaria encargada.
2. Mantenimiento y aseo permanente de las instalaciones locativas y la infraestructura del palacio municipal.
3. Garantizar los enseres, insumos y elementos necesarios que permitan el buen desarrollo de sus funciones.

## ARCHIVO

El archivo municipal se encuentra en proceso de operación de acuerdo a la normatividad vigente: ley 594 del 14 de julio de 2000, “por medio de la cual se dicta la ley general de archivo”. En tal sentido se tiene dos prestaciones de servicio para el cumplimiento de la normatividad y con una oficina medianamente dotada, un fondo acumulado de archivo, una taquilla de información para garantizar un buen servicio a los usuarios tanto internos como externos, la cual contiene un sistema de conmutador, un sistema recepción y salida de documentos, fotocopiadora.

## PROPUESTA

1. Organización y terminación del fondo acumulado de archivo municipal
2. Crear la ventanilla única de correspondencia enviada y recibida
3. Activación del comité de archivo municipal
4. Capacitar y actualizar al funcionario para el adecuado manejo, codificación, series y sub series documentales y la utilización de las tablas de retención documental.

## DESPLAZADOS

### LÍNEA BASE

La atención a desplazados ha sido una constante dadas las condiciones históricas de nuestro municipio; circunstancia que ha obligado el establecimiento de estrategias para garantizar los derechos de esta población en el inmediato, mediano y largo plazo. El



Municipio tiene una oficina para la atención a población desplazada, medianamente dotada y una funcionaria por prestación de servicios.

El Municipio cuenta con el Plan Integral Único (PIU) para población desplazada, con aprobación del Honorable Concejo Municipal, desde el año 2009, que se encuentra en ejecución.

## PROPUESTA

1. Socialización y sensibilización de (PIU) por dependencia para garantizar la debida caracterización de la población atendida víctima del desplazamiento
2. Creación y actualización de los comités para la atención a la población víctima del desplazamiento
3. Legalización, apoyo y acompañamiento a las organizaciones de desplazados del municipio de Peque.
4. Gestión permanente de proyectos específicos para la población desplazada
5. Sensibilización, capacitación y acompañamiento permanente a la población desplazada
6. Creación de un plan de contingencia para la atención inmediata a población víctima del desplazamiento.
7. Diseño de estrategias para mejorar las relaciones interinstitucionales y de criterios de atención a la población víctima del desplazamiento.
8. Establecimiento de una línea directa de comunicación en la oficina de desplazados que incluya fax para mejorar el servicio, así como mantener dotado de buenos sistemas de cómputo y línea de internet

## FAMILIAS EN ACCIÓN

### LÍNEA BASE:

El programa Familias en Acción es un programa del gobierno nacional que consiste en otorgar un apoyo monetario directo a la madre beneficiaria, condicionado al cumplimiento de



compromisos por parte de la familia. En educación: la asistencia escolar de los menores; y en salud: asistencia de los niños y niñas menores de siete años a las citas de control de crecimiento y desarrollo programadas.

**La familia como unidad de intervención.** El Programa reconoce la familia como el núcleo básico de la sociedad y la construcción de la nacionalidad. Promueve la responsabilidad de las madres titulares, la organización familiar y el conocimiento sobre el cuidado y la atención en salud. Las familias beneficiarias son consideradas como sujetos activos con responsabilidades frente a la sociedad.

**ESTRUCTURA DEL PROGRAMA EN EL NIVEL MUNICIPAL:** En el nivel municipal el Programa Familias en Acción opera a través de la Alcaldía Municipal por lo que la ejecución de las actividades contempladas en el Ciclo Operativo es de su directa responsabilidad. Corresponde al alcalde promover la articulación institucional y social para la correcta ejecución del Programa y definir la estructura orgánica en el municipio, articulando los agentes principales.



## EL PROGRAMA EN EL MUNICIPIO

FAMILIAS INSCRITAS BASE DE DATOS SISBEN	POBLACIÓN REGISTRADA COMO DESPLAZADA	FAMILIAS INSCRITAS EN ACCIÓN				TOTAL FAMILIAS INSCRITAS	%	SOLICITUDES DE INSCRIPCIÓN EN TRAMITE	FAMILIAS RETIRADAS POR DUPLICIDAD, NO COBRO O INCUMPLIMIENTO DE COMPROMISOS
		SISBEN	%	DESPLAZADAS	%				
1811	1294	405	22,4	963	74,4	1368	75,5	79	40

## PROYECCIÓN DE ACTIVIDADES AÑO 2012

ENCUENTROS DE CUIDADO		CAPACITACIÓN MADRES LÍDERES		CAPACITACIÓN MADRES VEEDORAS		CAPACITACIÓN AGENTES DE SALUD		CAPACITACIÓN AGENTES DE EDUCACIÓN		ASAMBLEA GENERAL	
N°	%	N°	%	N°	%	N°	%	N°	%	N°	%
51	100	6	100	6	100	2	100	2	100	2	100

PAGOS A REALIZAR		ACTUALIZACIÓN ESCOLAR		ACTUALIZACIÓN EN SALUD		VERIFICACIÓN DE CUMPLIMIENTOS	
N°	%	N°	%	N°	%	N°	%
6	100	1	100	1	100	6	100

En cumplimiento de este programa y por requerimiento del gobierno nacional a través de la Agencia para la Acción Social hoy Departamento para la Prosperidad Social (DPS), se tiene una oficina medianamente dotada, con una funcionaria a través de prestación de servicios para cumplir con las funciones y un plan de actividades por año para fortalecer la red denominada familias en acción.





## PROPUESTA

1. Mantener el proceso del programa
2. Garantizar el funcionario para y su dotación básica para cumplir con sus funciones

### 3.2.2. FINANZAS: HACIENDA MUNICIPAL

La secretaria de hacienda del municipio de Peque cuenta en la actualidad con un secretario, un jefe de presupuesto y un auxiliar de recaudo. En apoyo a la gestión cuenta con dos contadoras que contribuyen a la gestión de los ingresos a través de los impuestos municipales y también al reporte de la información contable y presupuestal.

En materia de plataforma tecnológica cuenta con 4 equipos de cómputo en los que desarrolla sus labores y con un servidor encargado de almacenar y respaldar la información correspondiente a los módulos de tesorería, almacén, catastro, predial, industria y comercio y servicios públicos domiciliarios a través de un programa o Soft Ware.

### ACTUALIDAD DE LOS IMPUESTOS

Los impuestos encargados de apalancar el funcionamiento y la inversión con recursos propios en el municipio lo representan el impuesto predial unificado y el impuesto de industria y comercio entre otros.

El impuesto predial unificado con 2756 propietarios y 4556 predios; cuenta también con una oficina virtual de catastro implementada en un 80% y se tiene proyectada la nueva actualización catastral con la que la oficina en mención quede en un 100% implementada y actualizada.

En materia de gestión administrativa se está realizando la depuración de la cartera morosa e identificando los propietarios deudores y realizando el acuerdo de pago teniendo a la fecha 44 acuerdos con contribuyentes morosos.



El impuesto de industria y comercio está compuesto por el registro de establecimientos comerciales. Para la cartera morosa se han realizado acuerdos de pago. Se tiene proyectado un plan de capacitaciones con los comerciantes para apoyar su organización en temas contables y de emprendimiento en compañía de la cámara de comercio para Antioquia y el SENA. Se tiene como objetivo la conformación de un gremio de comerciantes organizados con el objetivo de fortalecer el comercio interno de nuestro municipio.

Los demás ingresos municipales los constituyen algunas tasas, los fondos con destinación específica creados por acuerdos municipales y el sistema general de participaciones en sus componentes libre asignación, educación, alimentación escolar agua potable y saneamiento básico, deporte, cultura, otros sectores de inversión y salud aportando estos últimos la mayor parte al cumplimiento de las metas trazadas en nuestros planes desarrollo.

En materia de gastos tenemos tres unidades ejecutoras en el componente funcionamiento las cuales son: Concejo, personería y administración central. El segundo componente es el servicio a la deuda; y por último la inversión representada con recursos propios, inversión con fondos de destinación específica, inversión con el sistema general de participaciones en todos sus componentes, además de las cofinanciaciones del nivel nacional y departamental.

La secretaria de hacienda tiene implementados algunos procesos en materia de planificación y ejecución del presupuesto: proceso de la ejecución presupuestal, conciliación de bancos, arqueos de caja, modificaciones al presupuesto, elaboración del presupuesto, proyecciones financieras, rendición adecuada y oportuna de la información a las entidades de control y el proceso contable municipal por actualizar.

Además de todas las funciones que acarrearán la programación ejecución de los procesos de la secretaría de hacienda municipal, por delegación del alcalde municipal al secretario de hacienda municipal le fueron delegadas las funciones referidas a las TICS de los que podemos hacer el siguiente diagnóstico:




Nº de equipos de cómputo escritorio 49  
Nº de equipos portátiles 2  
Nº de impresoras 12  
Nº de redes 1 en mal estado  
Nº de escáner 2  
Nº de cámaras fotográficas 6  
Estado de la política de gobierno en línea tercera etapa  
Nº de equipos conectados a internet 49  
Nº Fotocopiadoras 1  
Nº Fax 1  
Un rack de pared de 24 puertos  
Un servidor de datos hp proliam ML 110  
Una planta telefónica Panasonic tx 250 de 22 extensiones

Se tiene programado, bajo un proyecto denominado actualización de la plataforma tecnológica, la propuesta de reemplazar equipos obsoletos, en forma gradual; implementar una nueva red que solucionaría el problema de la conectividad a internet, una intranet donde todos los funcionarios puedan interactuar; impresoras de alto rendimiento en línea transferencia de archivos en línea entre otras. Además está contemplado el mantenimiento preventivo y correctivo de los equipos y de la red y un plan de capacitaciones a los empleados para el manejo seguro de la información a través de los canales de información.

### **3.3. DESARROLLO SOCIAL**

#### **3.3.1. EDUCACION**

El municipio cuenta con un gran impulso en el sector social: un crecimiento importante en cobertura educativa, masificación del deporte, proyección de la cultura, el proceso comunitario en el desarrollo de proyectos conjuntos comunidad y administración municipal. Todo apuntando a garantizar el cubrimiento total en salud, especialmente en régimen subsidiado; protección de grupos vulnerables como la niñez, adolescencia, juventud, adulto



mayor, discapacidad y desplazados.

La educación debe ser entendida como un ámbito universal que comprende el espacio y su entorno en el cual el educador transmite conocimientos y promueve actitudes.

En el Municipio la educación evidencia que una aceptación importante para las últimas administraciones:

En materia de cobertura se tiene:

Se pasó de 1907 alumnos matriculados en el SIMAT en 2007 a 2342 alumnos en el sector oficial en el cuatrienio anterior; a 119 alumnos en el SAT y por alfabetización a población adulta se atendieron entre CAFAM y FERRINI 230 personas. El incremento de la cobertura educativa no solo es reflejada en la educación básica y secundaria sino que también se reflejó en la oferta educativa superior que se refleja en las bases de datos de las instituciones educativas y en la oficina de educación, que permitió que 25 jóvenes estudiaran Tecnología en Administración de Empresas Agropecuarias, 31 hicieran estudios superiores con el Tecnológico de Antioquia; 28 estudiaran en INDECAP graduándose como Auxiliares de enfermería; 29 técnicos en Administración Documental y 232 personas realizaron cursos complementarios en convenio con el Sena sobre Emprendimiento Empresarial y manipulación de alimentos entre otros. Esta búsqueda de cobertura educativa también llevó a que se atendiera en restaurante escolar al 100% de la población estudiantil, que fueran realizados dotaciones didáctico-pedagógica por un valor de \$74.000.000.00; se entregaran 250 sillas, 60 juegos hexagonales de mesas con sillas, 40 mesas, 10 tableros y 4 escritorios para las instituciones y centros educativos del Municipio, con el fin de obtener ampliación de cobertura educativa y el fortalecimiento institucional que posibilitara la apertura de cuatro instituciones educativas rurales de las cuales hay dos funcionando con una tendencia al crecimiento en su población estudiantil en las veredas La Loma del Sauce y Renegado Valle.

El incremento de la cobertura educativa implicó una inversión de recursos por un valor de



\$327'969.000.00 (Trescientos Veintisiete Millones Novecientos Sesenta y Nueve Mil Pesos), por concepto de cobertura, COMPES Nacional y Gratuidad en la matrícula.

Peque cuenta con 40 establecimientos educativos de los cuales cuatro son instituciones educativas: una urbana y tres rurales. Se construyeron dos centro educativos nuevos: en la Vereda San Mateo y en la vereda La Redonda; y se encuentran en ejecución dos proyectos: Construcción del Nuevo Colegio de la zona urbana y el del Corregimiento de los Llanos. Además se tienen 17 salas de cómputo con una gran utilización por parte de toda la comunidad.

No obstante, siendo necesario que el mantenimiento de la cobertura, se requiere que la educación en el Municipio sea pertinente y de calidad. En la actualidad el municipio se encuentra en niveles de calidad inferior según pruebas y algunos centros educativos en media. Es de vital importancia reconocer que en el sector educación se tiene un plan municipal de educación aprobado por el consejo municipal que esta para ejecutar hasta el 2016.

Se requiere fortalecer el cuerpo de docentes que cuenta con 89 docentes dentro de la Planta de Cargos del Departamento, de los cuales 31 docentes están en propiedad, 2 por cobertura contratada y 56 docentes en provisionalidad. El fortalecimiento se debe generar con capacitación, reconocimientos y espacios saludables ya que solo se tiene que durante los últimos años han recibido por parte de la oficina o le municipio una capacitación. otra debilidad evidente de la educación en el municipio es la falta de dotación en material pedagógico, didáctico, una mayor utilización de la tecnología, modernización y actualización de una biblioteca municipal; de ambientes escolares con espacios de recreación y sano esparcimiento; pero no solo se requiere potencializar y universalizar la educación en primaria y secundaria sino también en la oportunidad de acceder a la educación superior en el mismo municipio.



### 3.3.2. SALUD

La salud en Colombia es un derecho social como los son muchos más pero este en la actualidad se encuentra en una gran crisis por situaciones de carácter político, económico, social y de otros intereses que consideran la salud como una fuente de ingresos.

El municipio de Peque no es ajeno de esta situación. Tiene enormes dificultades económicas, administrativas del sector, de asistencia médica y con poca infraestructura hospitalaria, tema que de cierta manera se ve más afectado por las diferentes características topográficas, las pocas vías de comunicación tanto en el municipio como la precaria o inexistente red vial que comunica al municipio con los demás municipios y con la ciudad de Medellín.

Aun así, la administración anterior desarrolló políticas y estrategias que permitieron avanzar en garantías: el análisis a los documentos, bases de datos, conversatorios con el sector salud, con la liga de usuarios y con la comunidad en general permitió encontrar que la población actual del Municipio de Peque según estadística del DANE es de 10273 habitantes; y según base de datos del SISBEN se encuentran inscritos 7434 habitantes que nos está demostrando que existe una gran diferencia que debe ser materia de análisis para la actual administración: esta población se encuentra distribuida así: En la cabecera Municipal 1819 habitantes y 8454 en la zona rural, aunque los datos en muchos casos ofrece una gran dispersión.

El Municipio cuenta con una tasa bruta de natalidad en 5.3%, y con la tasa bruta de mortalidad más baja del departamento en 2.3%; entre las causas de mortalidad se tienen en su orden las muertes violentas, enfermedades del corazón, enfermedades crónicas respiratorias y enfermedades cerebro-vasculares; la tercera variable se refiere a la tasa de migración, que de acuerdo a los datos encontrados es del 0.1% de hogares con experiencia migratoria; el 36.8% de la población de Peque cambio de residencia en los últimos cinco



años, lo hizo por dificultad para conseguir trabajo, el 41.1% lo hizo por razones familiares y el 0.5 por otra razón; el 6.5% por amenazas contra su vida.

A lo largo del tiempo se evidencia un aumento progresivo de la población especialmente del grupo de Adultos Mayores, lo que representa para el Municipio un desafío en cuanto a políticas sociales y recursos. Esta transformación demográfica genera gran impacto en el desarrollo social, político y económico; así como en la calidad de vida, el cumplimiento de los derechos y la dinámica de los procesos y de cohesión social.

Las principales causas del envejecimiento poblacional son el aumento de la esperanza de vida, la disminución de la mortalidad, el control de las enfermedades infecciosas y parasitarias, el descenso de las tasas de fecundidad, el mejoramiento de las condiciones sanitarias y la atenuación del ritmo de incremento de la población.

Según datos suministrados por el SISBEN actualmente la población Mayor de 50 años es de 1.168 Adultos Mayores, ubicados de la siguiente forma: 110 en la zona urbana y 1.058 en la zona rural. De estos, 562 son mujeres y 606 hombres.

Estas personas tienen un bajo nivel de escolaridad y condiciones socioeconómicas, clasificadas en el nivel 1 y 2 del SISBEN.

El municipio de Peque cuenta con una baja infraestructura en salud ya que tiene un hospital de primer nivel con una infraestructura no en las mejores condiciones, en algunos centros población con son los corregimientos de los llanos, el agrio, lomitás, el agrio tiene una instalaciones llamadas centros de salud, pero estas estructuras no son utilizadas ni cuentan con las comodidades mínimas para el desarrollo siquiera de una brigada de salud.

En la parte administrativa se cuenta con una estructura no muy definida pues la secretaria cumple con muchas funciones en el sector social lo que no permite enfocarse en la salud.

En el municipio existen las siguientes acciones en pro de la salud:



- COVE Municipal, con estudio de casos
- Existe la Red para la prevención de Violencia Intrafamiliar
- El flujo de recursos se utiliza según proyección del Ministerio de la protección social.
- Acuerdo 18 de 1992 mediante el cual se crea el fondo local de salud pero modificado por el acuerdo 07 del 12 de Noviembre de 2010.
- Convenios con las cuentas de régimen subsidiado entre el Banco y el Municipio
- Seguimiento al programa de vacunación
- Seguimiento a las remisiones y contra remisiones
- Apoyo monetario o transporte para desplazamiento a la ciudad de Medellín
- Hogar de paso para el binomio madre-hijo y evitar la muerte materna o perinatal

La población que se encuentra en la base de datos del SISBEN se encuentra en su mayoría en el régimen subsidiado en las EPS que existen el municipio: COMFAMA con 1189 afiliados, CAPRECOM 2464 afiliados, COOSALUD con 3558 afiliados; como puede verse la gran mayoría de la población está en los niveles 1, 2 y cero, por la situación de desplazamiento; según el ministerio de protección social Peque en el año anterior tuvo una cobertura de afiliados de régimen subsidiado del 97.28%. Cuenta con 7 camas en su establecimiento de salud, con el 58.48% de niños menores de un año vacunados en polio, 58.48% en DTP, 25.23% en BCG, en HB 58.48% y en HIB el 58.48%.

No existe una cultura de afiliación al régimen contributivo o la seguridad social.

Se tiene un hogar de paso para mujeres gestante o en periodo de parto en el barrio la Miranda que atiende a mujeres que viven distantes del casco urbano y se considere riesgoso el nacimiento.

Es necesario hacer seguimiento a las diferentes EPS para que cumplan con sus obligaciones, hacer promoción y prevención, continuar con la operatividad de los diferentes comités, construir el plan de salud municipal, adecuar mínimamente a las instalaciones conocidas como centros de salud, entregar botiquines a las instituciones educativas,





capacitación en primeros auxilios, construir los planes de emergencia y de cólera en el municipio; pero lo más importante será la promoción de la salud y prevención de la enfermedad pues Peque no es ajeno al incremento del sedentarismo, la hipertensión arterial, problemas de sobre peso, desnutrición por la mala alimentación que existe en nuestras comunidades, el consumo de sustancia psicoactivas, como alcohol y algunas sustancias alucinógenas, al abuso sexual y el embarazo en adolescentes, y la falta de consumo de agua de calidad en todo el municipio. La enorme problemática de parásitos por la falta de hábitos higiénicos y baja credibilidad de la comunidad en el sector.

### 3.3.3. GRUPOS VULNERABLES

El municipio de Peque cuenta con una amplia población vulnerable que no obstante ha tenido atención aunque de manera dispersa. Peque tiene una alta inversión en sectores como la niñez, la adolescencia y juventud. Pero grupos como discapacitados y mujeres se encuentran de cierta manera desprotegidos en sus derechos, rescate de sus valores y en la atención.

La atención en la parte de niñez es significativa: una gran inversión en la parte alimentaria, educativa, nutricional, sicológica y de protección de sus derechos; Peque cuenta con una comisaria de familia que brinda apoyo sicológico y genera una gran confianza en la comunidad:

Demandas por alimentos 120, en abuso sexual 21 casos, filiación (reconocimiento de paternidad) 109 casos, maltrato infantil 25 casos y en violencia intrafamiliar 53 casos. Es necesario bajar estas cifras.

Se cuenta con un centro de recuperación nutricional que están atendiendo a siete niños con problemas de nutrición; con 19 hogares comunitarios que atienden a 57 niños; un hogar del ICBF (el condorcito) con 32 niños atendidos en la zona urbana, un hogar agrupado en el corregimiento de los llanos que atiende a 39 niños y se tienen programas deportivos,



recreativos, culturales, alimentarios como mana, restaurante escolares, lúdicos como la ludoteca. ha faltado articulación de actividades se encaminen a objetivos claros y comunes.

En la parte de adolescencia y juventud también existe buena cantidad de oferta de servicios que en su mayoría enfocadas hacia la educación, el deporte, la cultura, los clubes juveniles. Se ha realizado una gran inversión en infraestructura para el deporte, la recreación y el sano esparcimiento. La gran falencia radica en la poca articulación que existe entre las instituciones, la poca planeación en estos sectores y el poco espacio para la participación comunitaria y política de los jóvenes.

En la juventud se presenta diferentes problemáticas como son el sustancia psicoactivas como alcohol, drogas, el embarazo en adolescentes, etc. Además se presenta la poca motivación por los mismos jóvenes y el no interés por construir proyectos de vida.

La población en situación de discapacidad se encuentra en estado de abandono: no hay programas y proyectos, que involucren esta población; solo se han entregado algunos elementos de ayuda para la locomoción como sillas, bastones, caminadores, etc. Pero en su mayoría se han entregado en la población adulta mayor. Esta población solo se tiene identificada por medio de una base de datos que nos registra 203 discapacitados, pero se desconoce el tipo de discapacidad.

En la infra estructura existente hay gran atraso: solo se tiene algunas rampas de acceso en el parque municipal y en la entrada de la alcaldía pero ni las instituciones educativas, de salud y el mismo palacio municipal, ha propiciado los medios que favorezcan el acceso a sus instalaciones.

La mujer en el municipio de peque es del orden del 60% de la población total. Se encuentra en una situación de abandono pues no existen políticas públicas que permitan la equidad de género: la población que hace parte del sector laboral es mínimo: un 10% y en su mayoría en zona urbana; pero en cargos de relativa importancia son pocos los que las mujeres desempeñan. Existe muy bajo interés por la participación política de la mujer; no existe una



gran participación comunitaria y solo tiene dos asociaciones (COMAPRO y ASOMUPE) de las cuales hay una sola operando: COOMAPRO. En el sector rural es preocupante que las mujeres tienen gran participación en el trabajo pero no remunerado y menos aún equitativamente. Es bien preocupante el fenómeno de la madre soltera y el embarazo en adolescentes.

Se hace necesario que se generen proyectos donde se protejan los derechos de la mujer y se rescaten los valores, permitiendo que exista mecanismo de equidad.

Y Así Como como se han presentado los diagnósticos para la Educación, la Salud y los Grupos vulnerables, realizados en diversos espacios, foros, talleres, asambleas y conversatorios del Sector social, y editados por la Secretaría de Salud y Bienestar Social, podríamos también presentar los correspondientes a la Cultura, El Deporte y la Recreación, La Red Unidos, Desarrollo Comunitario y medios de comunicación. Pero haríamos innecesariamente extenso el diagnóstico, que siendo de significativa importancia para la determinación de la línea base del Plan de Desarrollo 2012 – 2015, se presentarán como anexos en su configuración original de mayor extensión. Sirva entonces lo anterior como ilustración de lo que ha sido la elaboración del diagnóstico del Sector social, que sumado a los anexos aludidos constituyeron la información soporte de la línea base que se presentará de manera sintética en el cronograma plurianual de Planes, programas y proyectos de las tres líneas estratégicas identificadas para el Plan.



### 3.4. DESARROLLO TERRITORIAL

Si no se presentaran aquí todos los diagnósticos, serán objeto de anexos considerados parte integral del Plan de Desarrollo.

#### 3.4.1. DESARROLLO ECONÓMICO

##### OFICINA VIRTUAL DE CATASTRO. IMPLEMENTACIÓN

###### LÍNEA BASE:

En la base datos existe un total de 4.556 predios registrados, distribuidos así: zona urbana 857 y zona rural 3.699; pero se estima que en la actualidad hay alrededor de 500 predios que no han sido inscritos, producto de ventas realizadas mediante documentos privados (carta de venta), las cuales solo se ingresan en los procesos de actualización.

En la administración anterior se ingresaron a la base de datos del Departamento 628 predios que no figuraban, producto de los cambios realizados durante el periodo.

Para el proyecto de titulación rural se realizó un trabajo sobre la información física, económica, jurídica y fiscal para continuar con la propuesta de legalización, sobre los predios que no poseen escritura pública, en convenio con el INCODER.

Se legalizaron de 86 predios urbanos, bajo la figura de “adjudicación de bienes fiscales”, según el artículo 2º de la Ley 1001 de 2005.

Para el manejo de la información se cuenta con dos equipos de cómputo, en regular estado, con acceso a una red del departamento y una del municipio.

###### PROPUESTA:

La oficina debe ser una fuente de información confiable que sirva para: La elaboración de Planes de Desarrollo Municipal, Esquemas de Ordenamiento Territorial (EOT),



Ordenamiento de Cuencas Hidrográficas, Delimitación Municipal, Distribución Política, Proyectos de Titulación, Proyectos de Generación de Energía, entre otros.

**Actualización Catastral:** Los municipios tienen la obligación de actualizar sus bases de datos catastrales en períodos no mayor a cinco años, con el fin de revisar los elementos físico y jurídico del catastro y eliminar las posibles disparidades en el avalúo catastral originadas en mutaciones físicas, variaciones de uso o de productividad, obras públicas o condiciones locales del mercado inmobiliario, según *el artículo 5 de la Ley 14 de 1983*. Consecuentemente, este año se debe realizar nuevamente el proceso, teniendo en cuenta las directrices de Catastro Departamental.

En la medida de lo posible, se pretende, subir a la plataforma todos los cambios que ocurran en los predios durante este periodo.

Inscripción en la base de datos (predial) de la mayor parte de construcciones y/o mejoras que se adelanten en las diferentes comunidades del municipio.

Suministro de la información Física, política, económica, geográfica, hidrográfica y cartográfica, para el estudio técnico y sustentación de la propuesta del EOT.

Ingreso a la base de datos de catastro todos los predios existentes en el municipio, producto de ventas parciales, que no hayan sido inscritos entre propiedades, sucesiones y posesiones.

Inclusión en la base de datos y en el EOT, las cabeceras de los centros poblados de: El Agrio, Toldas, El Páramo, Lomitas y La Vega del Inglés, (basados en el *artículo 31 de la Ley 388/97*), con el objetivo hacer más fáciles los procesos de desarrollo que adelante la administración para las familias existente en estos lugares.

Fortalecimiento de los programas de urbanismo que adelante la administración, en la elaboración de planos y/o croquis de ventas parciales, loteos, englobes y urbanizaciones.



Continuar apoyando el proceso de legalización de bienes fiscales en la zona urbana y los centros poblados existentes y los que se piensan incluir en la propuesta del EOT.

Seguir orientando a los propietarios y/o poseedores de los predios en el municipio, que a la misma vez son los contribuyentes del impuesto predial; sobre la importancia de obtener la legalidad de sus bienes inmuebles (escrituras públicas y/o títulos de propiedad), en la búsqueda de disminuir la informalidad en la compraventa de la propiedad raíz, dándole un valor agregado al patrimonio familiar.

Realizar alrededor de 20 reuniones o charlas educativas sobre el particular, en igual número de veredas.

### UNIDAD DE SERVICIOS PÚBLICOS DOMICILIARIOS

LINEA	PLAN	PROGRAMA	PROYECTO	DESCRIPCION	DEFICIT	ESTADO			OBSERV
						B	R	M	
2. PROMOCIÓN Y FORTALECIMIENTO DEL DESARROLLO SOCIAL	3. LA SALUD DEL CAMPESINO SE REFLEJA EN EL CAMPO	5. MEDIO AMBIENTE	6. Adquisición de áreas de interés del Acueducto municipal	Inexistencia propiedad de áreas de protección de la fuente de abastecimiento del acueducto municipal	100% área de protección	N.A			
			9. Creación y fortalecimiento de las JAA	cero JAA conformadas en la zona rural	46 JAA	N.A			
		6. SERVICIOS PÚBLICOS. ASEO	1. Cláusura y reubicación del Relleno Sanitario	inadecuada localización del sitio actual para realizar la disposición final de residuos sólidos además de cumplir la vida útil		N.A			se requiere dar cumplimiento a la normatividad vigente
			2. Ejecución del PGIRS	inapropiada ejecución de los procesos enmarcados en el,	ejecución	x			Actualización del PGIRS



LINEA	PLAN	PROGRAMA	PROYECTO	DESCRIPCION	DEFICIT	ESTADO			OBSERV
		7.SERVICIOS PÚBLICOS DIFERENTES DE AAA.	1.Ampliación y mantenimiento de alumbrado público	generando la ineficiencia de los procesos. 200 luminarias instaladas comprendidas en la zona urbana y rural; además una baja cobertura en escenarios deportivos, centros poblados, CER y casetas comunales.	200 luminarias	1 0 0	8 0 0	2 0 0	requiere mantenimiento continuo
			2.Legalización del servicio de parabólica	componentes redes adscritas al municipio en la zona urbana	legalizar el 100% del servicio	1			requiere mantenimiento continuo
			3.Cobertura rural en servicio de televisión nacional	Cobertura actual 10% (teleantioquia), e insuficiente mantenimiento del mismo.	90%		x		requiere mantenimiento continuo y ampliación para un alto % de la población rural
3.PLANEACION ESTRATEGICA	1.SERVICIOS PÚBLICOS DOMICILIARIOS	1.SERVICIO PÚBLICO DE ACUEDUCTO	1.Estudios y Diseño construcción bocatoma y aducción acueducto urbano	ineficiencia de la fuente actual	Estudios y Diseño construcción bocatoma y aducción acueducto urbano		x		a la fecha se tiene identificado la posible fuente de abastecimiento
			2- 4.Ampliación de redes y mantenimiento de sistema	cobertura actual 95% (565 usuarios)	5%	x			



LINEA	PLAN	PROGRAMA	PROYECTO	DESCRIPCION	DEFICIT	ESTADO			OBSERV
			de acueducto existente						
			3.Terminac. y construc. acueductos rurales: ampliación de cobertura	Existen 145 micro acueductos y acueductos rurales terminados, faltando 2 por terminar.	se requiere la ampliación de 4 microacueductos además de la construcción de 3 acueductos rurales.				se requiere que la comunidad realice el mantenimiento continuo a cada componente del sistema
			4.Mantenimiento de redes existentes de acueducto urbano	se fusiona con el proyecto nro 2 del mismo programa					
			5.Ampliación y mantenimiento de sistemas de potabilización de agua	sistema que requiere reposición de componentes internos y adecuación instalaciones existentes	falta de infraestructura para laboratorio				
		2.SERVICIO PÚBLICO DE ALCANTARILLADO	1.Diseño y construcción de unisafas rurales (500)	en la actualidad hay 800 unisafas en la zona rural	1091	x			






LINEA	PLAN	PROGRAMA	PROYECTO	DESCRIPCION	DEFICIT	ESTADO	OBSERV
			2.Diseño y construcción de alcantarillado rurales (5)	se cuenta con el alcantarillado de la vereda el páramo, los demás centros poblados y veredas no cuenta este sistema	10		el sistema de alcantarillado existente en el páramo requiere ampliación y mejoramiento del taque séptico
			3.Diseño y construcción PMAA Corregimiento de los Llanos	en el momento se tiene el diseño del alcantarillado, levantamiento topográfico para diseño posterior del acueducto	diseño del acueducto, formulación del PMAA y construcción de ambos sistemas		
			4.Ejecución del PSMV	existe una planta de tratamiento para las aguas residuales del matadero municipal; no existen sistemas de tratamiento para vertimiento de las aguas residuales del casco urbano	2 plantas de tratamiento de aguas residuales		



### 3.4.2. INFRAESTRUCTURA PARA EL DESARROLLO







# VÍAS

Ilustración 7. Las vías en el local y subregional

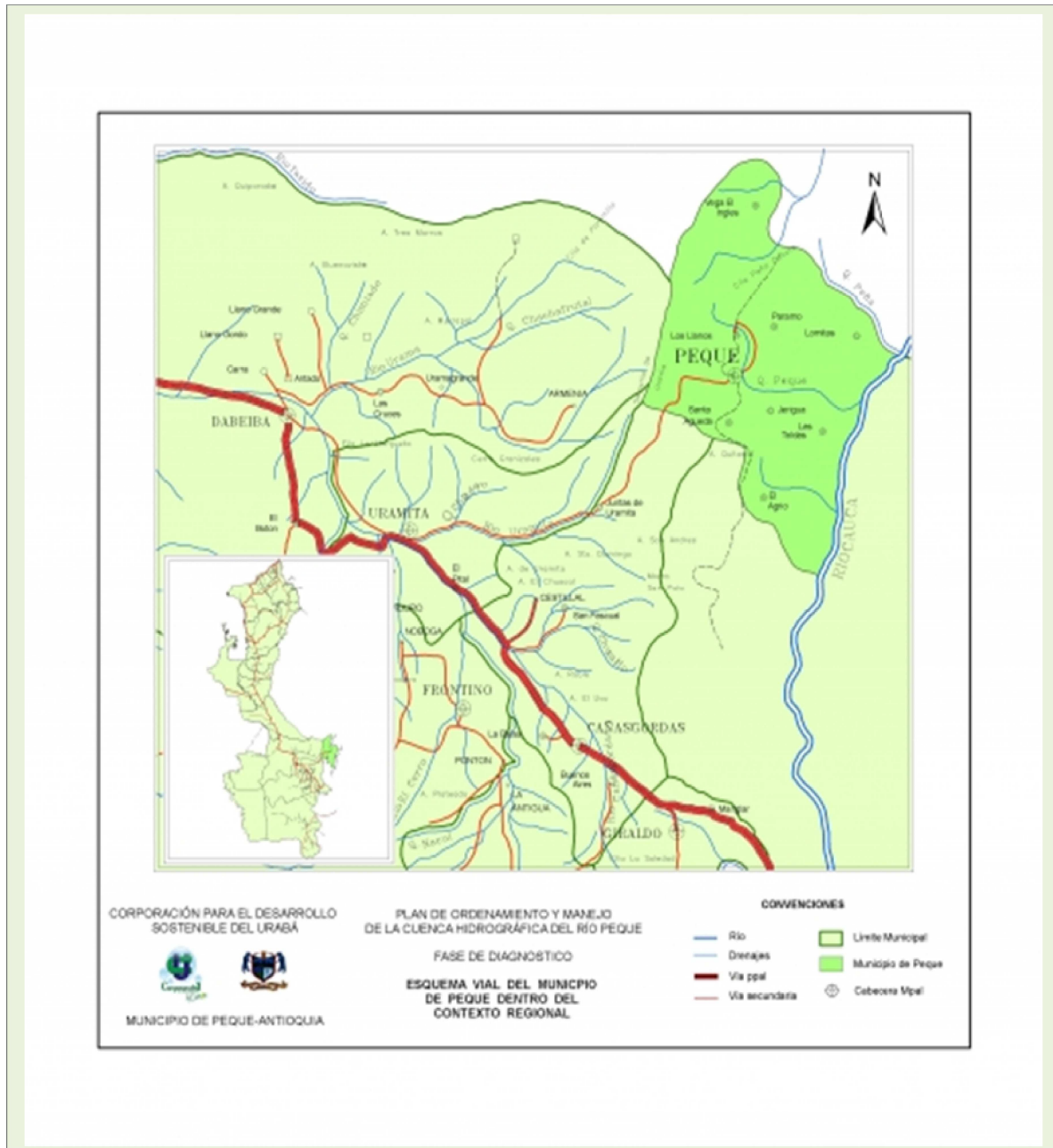
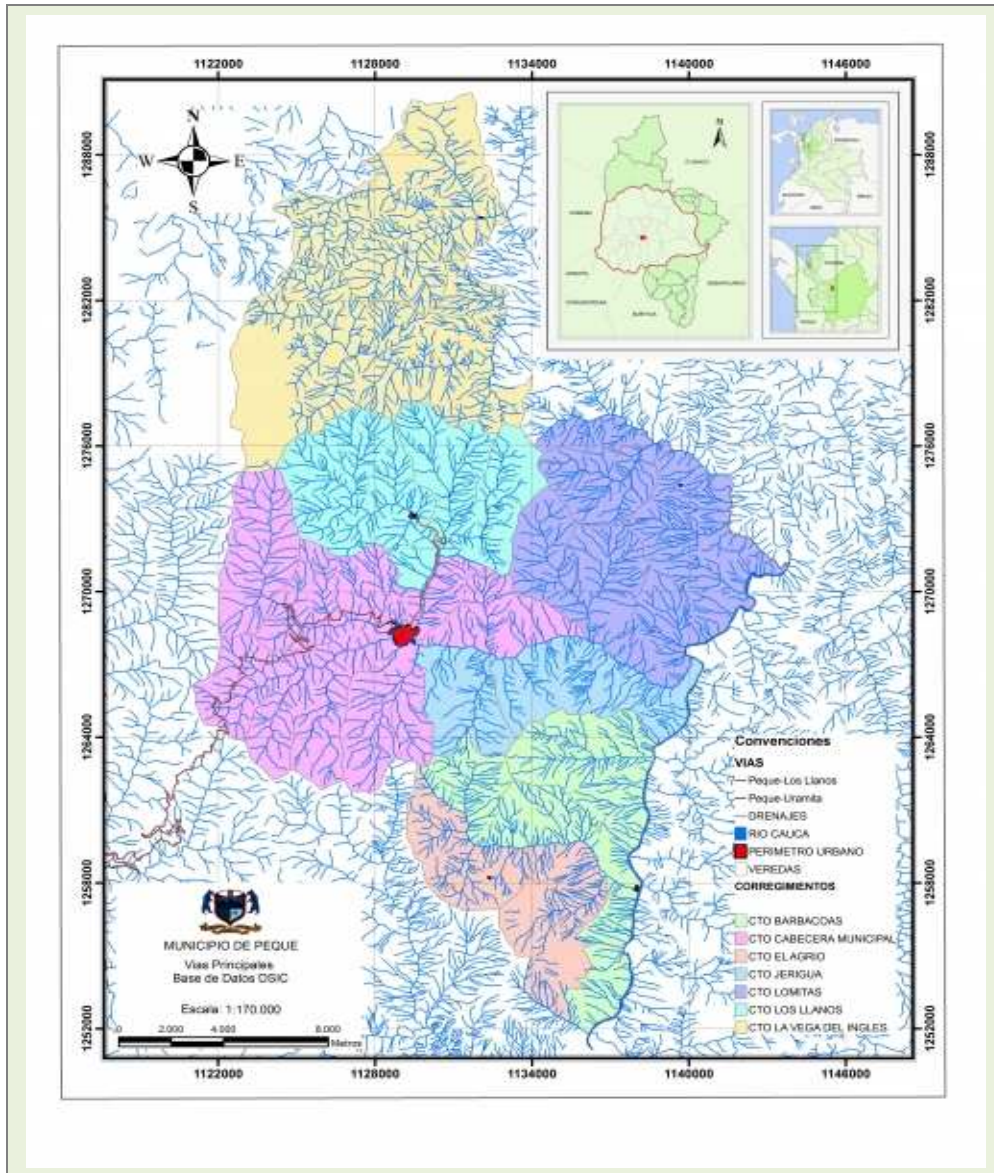




Ilustración 8. Vías en el contexto local









MUNICIPIO DE PEQUE - INFRAESTRUCTURA EDUCATIVA					
INSTITUCION EDUCATIVA	VEREDA	INTERVENCION REQUERIDA			
		MEJ/NTO	AMPL/CION	RECONST/CION	REUBIC.
C.E.R LA VEGA DEL INGLÈS	VEGA DEL INGLÈS	X			
C.E.R EL AURA	EL AURA	X			
C.E.R RENEGADO VALLE	RENEGADO VALLE		X		
C.E.R LOMA DEL SAUCE	LOMA DEL SAUCE		X		
C.E.R LOS NAIPES	LOS NAIPES		X		
C.E.R BARBACOAS	BARBACOAS	X			
C.E.R LAS LOMAS	LAS LOMAS	X			
C.E.R EL CALICHE	EL CALICHE	X			
C.E.R ROMERAL	ROMERAL	X			
C.E.R LA LLANADA	LA LLANADA	X			
C.E.R MADERAL	MADERAL	X			
C.E.R LA ARMENIA	LA ARMENIA	X			
C.E.R LA GUADUA	LA GUADUA		X		
C.E.R MONTARRON	MONTARRON		X		
C.E.R GUAYABAL DE PENÀ	GUAYABAL DE PENÀ	X			
C.E.R FALDAS DEL CAFÈ	FALDAS DEL CAFÈ	X			
C.E.R PORTACHUELO	PORTACHUELO	X			
C.E.R EL LLANON	EL LLANON		X		
C.E.R SAN PABLO	SAN PABLO		X		
C.E.R JERIGUA	JERIGUA	X			
C.E.R GUAYABAL	GUAYABAL	X			
C.E.R LOS CHORROS	LOS CHORROS	X			
C.E.R LAS LOMITAS	LAS LOMITAS	X			
C.E.R JUAN IGNACIO TAMAYO	EL AGRIO		X		
C.E.R LA BASTILLA	LA BASTILLA	X			
C.E.R LA CANDELARIA	LA CANDELARIA				X
C.E.R POPAL	POPAL	X			
C.E.R BELLAVISTA	BELLAVISTA	X			
C.E.R SAN MIGUEL	SAN MIGUEL	X			
C.E.R EL PARAMO	EL PARAMO			X	
C.E.R SAN JUAN DE RENEGADO	SAN JUAN DE RENEGADO	X			
C.E.R TOLDAS	TOLDAS		X		
C.E.R SANTA AGUEDA	SANTA AGUEDA	X			
C.E.R SAN JULIAN DE BARBACCOAS	SAN JULIAN DE BARBACCOAS		X		
C.E.R LLANO DEL PUEBLO	LLANO DEL PUEBLO	X			
I.E R LOS LLANOS	LOS LLANOS		X		
C.E.R LAS FALDAS	LAS FALDAS				X
C.E.R SAN JOSE	SAN JOSE	X			
C.E.R SAN JULIAN	SAN JULIAN	X			
I.EPBRO.RODRIGO LOPERA GIL	CASCO URBANO		X		





DIAGNOSTICO CULTURAL 2012				
INFRAESTRUCTURA	CANTIDAD	POBLACION ATENDIDA		
		AÑO 2011	AÑO 2012	AÑO 2015
EDIFICACIÓN	1	50%	70%	95%
<b>ESPACIOS</b>				
DIRECCION	1	50%	80%	95%
ESCUELA DE MUSICA	1	40%	60%	85%
SALON DE ARTE	1	5%	20%	50%
LUDOTECA	1	30%	50%	70%
BIBLIOTECA	1	50%	70%	80%
OFICINA DE MONITORES	1	30%	70%	90%
COCINA Y COMEDOR	1	50%	70%	90%
AUDITORIO PARA EVENTOS Y REUNIONES	1	70%	80%	95%
VESTIER DE DANZAS	1	40%	60%	80%
VESTIER DE TEATRO	1	10%	30%	60%
JUVENTUD	1	10%	30%	60%

INFRAESTRUCTURA DEPORTIVA Y RECREATIVA	
LO EXISTENTE HASTA EL AÑO 2011	METAS PLAN DE DESARROLLO 2012-2015
<b>PLACAS DEPORTIVAS</b>	
<p>Se registraron un total de 14 placas deportivas a nivel rural, de las cuales 8 de estas se encuentra en buen estado y las 6 restantes en estado regular.</p> <p>En la zona urbana se encuentran 2 placas deportivas en estado regular, que realizándole un adecuado mantenimiento le mejoramos su estado actual en un alto porcentaje.</p>	<p>Para este periodo de gobierno se estigmatiza alrededor de 7 posibles construcciones de placas polideportivas rurales y 2 placas en construcción hechas realidad para este año, más una adecuación deportiva en la zona del parque central para jugar banquetas y voleibol.</p> <p>Para el periodo de gobierno actual se gestionara la adecuación de las mallas de voleibol, con sus respectivos postes a las 14 placas deportivas rurales; y ocho pares de tableros para baloncesto en 8 veredas que no cuentan con ellas; y así brindar una cobertura en todas las placas existentes.</p> <p>Para la zona urbana se requiere la construcción de dos placas polideportivas:</p> <p>Auxiliar al Coliseo</p>




<b>INFRAESTRUCTURA DEPORTIVA Y RECREATIVA</b>	
<b>LO EXISTENTE HASTA EL AÑO 2011</b>	<b>METAS PLAN DE DESARROLLO 2012-2015</b>
	Barrio La Miranda
<b>SERVICIO DE TRANSPORTE</b>	
Actualmente no se cuenta con vehículo para transporte de deportistas.	Con las asignaciones presupuestales entre los años 2013, 2014 y 2015, se pretende comprar el vehículo. La adquisición sería en el año 2014.
<b>COLISEO MUNICIPAL</b>	
En la actualidad se encuentra en construcción el Coliseo Municipal. Se recibió un oficio de INDEP ORTES Antioquia avisando que la prórroga de la entrega del Coliseo era para el 31 de marzo del presente año, se le ha pedido en múltiples ocasiones a la Srta.	Se espera inaugurar dicho escenario con los juegos deportivos Escolares o en su efecto con un evento deportivo importante para la comunidad Péquense.  Una vez terminado el coliseo se gestionara unas oficinas adyacentes para brindar un portafolio de servicios deportivos.
Juanita que nos brinde por escrito la información requerida para tener claridad de la fecha de entrega de dicho escenario; la cual no se ha tenido respuesta alguna por parte de la mencionada.	
<b>CANCHAS DE FUTBOL</b>	
Actualmente a nivel rural existen 7 canchas de futbol en estado regular, siendo posible la recuperación de las mismas por medio de un mantenimiento continuo; y en el casco urbano se cuenta con 1 Cancha de Futbol en un estado aceptable, por lo tanto se considera adecuarla en un estado más favorable para toda la comunidad.	Verificar el estado de las canchas; y así diagnosticar y efectuar las correcciones pertinentes; teniendo en cuenta la participación de la comunidad afectada.  Se gestionara el cerramiento e iluminación de la cancha de futbol Municipal. De igual forma se hará mantenimiento de las graderías; de otro lado se gestionara una cubierta para el público espectador.
<b>PISCINA MUNICIPAL</b>	
La Infraestructura de la piscina municipal se encuentra en estado regular,	El plan de gobierno actual proyecta realizar permanentemente mantenimiento y adecuaciones mínimas necesarias para el buen funcionamiento de las instalaciones como tal y así poder brindar un mejor servicio a la comunidad en general. Gestión de la construcción de cancha de tejo.
<b>GIMNASIO MUNICIPAL</b>	
Actualmente la infraestructura del gimnasio se encuentra en un estado bueno; cabe anotar que el espacio es muy reducido para el público que se aglomera en el sitio. Con respecto al techo se encuentra deteriorado y se filtra la	Gestión para la ampliación de las instalaciones del gimnasio.  Mantenimiento de la estructura del techo.



<b>INFRAESTRUCTURA DEPORTIVA Y RECREATIVA</b>	
<b>LO EXISTENTE HASTA EL AÑO 2011</b>	<b>METAS PLAN DE DESARROLLO 2012-2015</b>
lluvia.	
<b>PARQUES INFANTILES</b>	
En la actualidad existen 7 parques recreativos infantiles rurales, 6 de los cuales se encuentran en estado bueno y solo uno se encuentra en mal estado. A nivel urbano se encuentran 2 parques infantiles totalmente deteriorados.	Se gestionara en el periodo de gobierno, dos parques recreativos infantiles para la zona urbana; y 4 parques recreativos infantiles para la zona rural.

Los diagnósticos que no aparecen en ese documento, por su extensión, se anexan como documentos independientes, pero entendidos como parte integral del Plan de Desarrollo.

Es por todo lo anteriormente expuesto en materia de diagnóstico, por lo que en su aparte pertinente, nuestra misión y nuestra visión con el plan de desarrollo 2012 – 2015, “CONSTRUYENDO EL CAMPO GANAMOS TODOS”, fueron definidas en los términos allí expresados. Y con fundamento en lo cual, el marco y componente estratégicos del Plan se plantean en el numeral siguiente.



## 4. EL PLAN ESTRATÉGICO PARA EL DESARROLLO

El Plan se formula con base en tres ejes estratégicos del Programa de Gobierno, coherentes con las líneas estratégicas del Plan de Desarrollo del Departamento de Antioquia y teniendo en cuenta los insumos previstos en la presentación. Los tres ejes o líneas estratégicas del Plan son entonces:

### **EJE TEMÁTICO O LÍNEA ESTRATÉGICA 1. GESTIÓN GUBERNATIVA, ADMINISTRATIVA Y FINANCIERA**

**OBJETIVO:** Esta línea estratégica se propone lograr un avance significativo en materia de Gobierno, Administración y Finanzas mediante el fortalecimiento de la institución con la participación ciudadana, la promoción del Desarrollo y de la seguridad ciudadana, con base en una mejor gestión de las finanzas públicas.

### **EJE TEMÁTICO O LÍNEA ESTRATÉGICA 2. PROMOCIÓN Y FORTALECIMIENTO DEL DESARROLLO SOCIAL**

**OBJETIVO:** Esta línea, como lo indica su propio nombre, propone la obtención de logros significativos en el Desarrollo social mediante la promoción y fortalecimiento de la Educación, el Deporte y la Cultura; la salud y la adecuada y oportuna atención a los Grupos Vulnerables en la zona urbana y de manera enfática y particular en la zona rural.

### **EJE TEMÁTICO O LÍNEA ESTRATÉGICA 3. PLANEACIÓN ESTRATÉGICA**

**OBJETIVO:** La implementación a nivel municipal de la planeación estratégica en todos los planes, y de manera particular en la prestación de servicios públicos domiciliarios, recuperación, mejoramiento y apertura de caminos y vías para la conectividad interna y externa; rescatando el patrimonio municipal, pero también nuestras viviendas; nuestra



infraestructura para la educación, el deporte y la cultura; y para la prevención y atención en salud.

Los objetivos generales para los planes que hacen parte de cada línea estratégica se describen a continuación.

## **EJE TEMÁTICO O LÍNEA ESTRATÉGICA 1. GESTIÓN GUBERNATIVA, ADMINISTRATIVA Y FINANCIERA**

### **PLAN 1. FORTALECIMIENTO INSTITUCIONAL**

**OBJETIVO GENERAL:** Brindar fortaleza a la institución del MUNICIPIO, mediante el mejoramiento del servicio y el mejoramiento de la oferta institucional con la implementación de un portafolio de servicios.

### **PLAN 2. PARTICIPACIÓN CIUDADANA**

**OBJETIVO GENERAL:** Promover y posibilitar objetivamente la participación del ciudadano en los asuntos de su competencia mediante la implementación y desarrollo de proyectos que permitan el desarrollo de la comunidad.

### **PLAN 3. PROMOCIÓN DEL DESARROLLO**

**OBJETIVO GENERAL:** Permitir y apoyar el desarrollo general de la población mediante la capacitación para el trabajo y la generación de fuentes de empleo.

### **PLAN 4. GESTIÓN FINANCIERA**

**OBJETIVO GENERAL:** Realizar una gestión financiera y económica eficiente y eficaz mediante el saneamiento de las finanzas con proyección comunitaria.

### **PLAN 5. SEGURIDAD Y ORDEN PÚBLICO**

**OBJETIVO GENERAL:** Garantizar la seguridad y la convivencia ciudadana y atender con oportunidad y adecuadamente los requerimientos del orden público, mediante el diseño e implementación de estrategias de seguridad, orden público, prevención y atención de desastres.



## **EJE TEMÁTICO O LÍNEA ESTRATÉGICA 2. PROMOCIÓN Y FORTALECIMIENTO DEL DESARROLLO SOCIAL**

### **PLAN 1. BASE DEL DESARROLLO: EDUCACIÓN, DEPORTE Y CULTURA**

**OBJETIVO GENERAL:** El objetivo es aquí la generación de desarrollo a través de la Universalización y potenciación de la educación, la ampliación de la cobertura educativa, y la comprensión y armonización de nuestra diversidad cultural.

### **PLAN 2. CONSTRUYENDO EL CAMPO, GANAMOS TODOS**

**OBJETIVO GENERAL:** La conversión del enunciado “Fomento, Renovación y Diversificación de la producción agropecuaria” en una realidad para nuestros campesinos.

### **PLAN 3. LA SALUD DEL CAMPESINO SE REFLEJA EN EL CAMPO**

**OBJETIVO GENERAL:** Generación de confianza y credibilidad acerca de la protección del ambiente, la realidad en la prestación de servicios públicos de agua, saneamiento, aseo, televisión, emisora comunitaria; y la promoción, prevención y atención en salud.

### **PLAN 4. GRUPOS VULNERABLES**

**OBJETIVO GENERAL:** Brindar protección y atención real y oportuna a los sectores y grupos de mayor vulnerabilidad en nuestro municipio, tales como la infancia, la niñez, la adolescencia, la juventud, los adultos mayores, los ancianos; la mujer con equidad de género, los desplazados y los discapacitados.

## **EJE TEMÁTICO O LÍNEA ESTRATÉGICA 3. PLANEACIÓN ESTRATÉGICA**

### **PLAN 1. SERVICIOS PÚBLICOS DOMICILIARIOS**

**OBJETIVO GENERAL:** La prestación de un apropiado y oportuno servicio público domiciliario en materia de acueductos, alcantarillados y saneamiento básico rural.

### **PLAN 2. PLAN VIAL MUNICIPAL**



**OBJETIVO GENERAL:** Poner en marcha el desarrollo vial municipal para la conectividad interna y externa, para el transporte de insumos, productos y personas, mediante el diseño y construcción de vías terciarias, puentes peatonales veredales, mejoramiento de caminos de herradura; y la proyección, diseño, y construcción de vías urbanas.

### **PLAN 3. RESCATANDO NUESTRO PATRIMONIO**

**OBJETIVO GENERAL:** La recuperación del patrimonio municipal rural y urbano, mediante mantenimiento preventivo y correctivo, equipamiento y dotación de edificaciones públicas; y urbanismo de centros poblados urbanos y rurales.

### **PLAN 4. COGIENDO UNA GOTERA ... CUBRIÉNDONOS DE VIDA.**

**OBJETIVO GENERAL:** Reducir el déficit cualitativo y cuantitativo de vivienda en el municipio bien sea por demanda natural o por demanda forzosa como consecuencia de eventos sobrenaturales de imposible previsión y mitigación.

### **PLAN 5. EDUCACIÓN, DEPORTE Y CULTURA**

**OBJETIVO GENERAL:** Reducir el déficit cualitativo y cuantitativo de la infraestructura para la Educación, el deporte y la cultura en el municipio.

### **PLAN 6. OBRAS PARA LA PREVENCIÓN EN SALUD**

**OBJETIVO GENERAL:** Incrementar las acciones para la prevención epidemiológica, y las evaluaciones de vulnerabilidad de infraestructura estratégica para disminuir contingencias de edificaciones; e incremento de infraestructura para la salud tanto urbana como rural.

Los objetivos específicos para cada programa, por línea estratégica y por Plan, de cada línea estratégica, se describen a continuación.



## **EJE TEMÁTICO O LÍNEA ESTRATÉGICA 1. GESTIÓN GUBERNATIVA, ADMINISTRATIVA Y FINANCIERA**

### **PLAN 1. FORTALECIMIENTO INSTITUCIONAL**

#### **PROGRAMA 1. MEJORAMIENTO DEL SERVICIO**

**OBJETIVO ESPECÍFICO:** Mejorar el servicio al usuario mediante la capacitación del funcionario para su atención, con apoyo a la gestión de la comisaría de familia.

#### **PROGRAMA 2. IMPLEMENTACIÓN PORTAFOLIO DE OFERTAS INSTITUCIONALES**

**OBJETIVO ESPECÍFICO:** Crear y e implementar un conjunto de ofertas institucionales para la comunidad, que incluyan la sostenibilidad de la oficina virtual de catastro, el fortalecimiento del Banco de programas, el trabajo con apoyo en la Red Unidos y la implementación de las tecnologías de la información para su uso eficiente en el mantenimiento de bases de datos y la gestión del archivo municipal.

### **PLAN 2. PARTICIPACIÓN CIUDADANA**

#### **PROGRAMA 1. DESARROLLO COMUNITARIO**

**OBJETIVO ESPECÍFICO:** Desarrollar las potencialidades de la comunidad con la capacitación de sus miembros en participación y gestión pública, y con la consolidación de procesos de participación y control social.

### **PLAN 3. PROMOCIÓN DEL DESARROLLO**

#### **PROGRAMA 1. GENERACIÓN DE EMPLEO**

**OBJETIVO ESPECÍFICO:** Generar empleo local con acciones conjuntas en fortalecimiento de las asociaciones para el desarrollo, apoyo a la capacitación para el trabajo, asistencia a los procesos de producción, distribución y comercialización de productos, y la implementación e impulso al turismo.





## **PLAN 4. GESTIÓN FINANCIERA**

### **PROGRAMA 1. SANEAMIENTO FINANCIERO CON PROYECCIÓN COMUNITARIA**

**OBJETIVO ESPECÍFICO:** Consolidar la sostenibilidad financiera y económica del municipio a través de estrategias de recaudo y recuperación de cartera, actualización catastral, modernización tributaria, fortalecimiento de la cultura tributaria y rendición de cuentas.

## **PLAN 5. SEGURIDAD Y ORDEN PÚBLICO**

### **PROGRAMA 1. SEGURIDAD Y ORDEN PÚBLICO**

**OBJETIVO ESPECÍFICO:** Garantizar la seguridad, la convivencia ciudadana y el orden público con apoyo logístico a los entes competentes, la formulación, implementación y ejecución del Plan Integral de Seguridad y convivencia ciudadana, promoción y construcción permanente de la paz y la convivencia familiar.

### **PROGRAMA 2. ATENCIÓN Y PREVENCIÓN DE DESASTRES**

**OBJETIVO ESPECÍFICO:** Prevenir y atender adecuada y oportunamente los requerimientos de las contingencias naturales mediante el fortalecimiento del CLOPAD, la creación e implementación del cuerpo de Bomberos y la Defensa civil.

## **EJE TEMÁTICO O LÍNEA ESTRATÉGICA 2. PROMOCIÓN Y FORTALECIMIENTO DEL DESARROLLO SOCIAL**

### **PLAN 1. BASE DEL DESARROLLO: EDUCACIÓN, DEPORTE Y CULTURA**

#### **PROGRAMA 1. UNIVERSALIZACIÓN Y POTENCIACIÓN DE LA EDUCACIÓN**

**OBJETIVO ESPECÍFICO:** Fortalecimiento y universalización de la educación con la capacitación del recurso humano de la comunidad educativa, creación e implementación del fondo de becas, subsidios y créditos educativos y garantía de la alimentación escolar.

#### **PROGRAMA 2. DEPORTE CON CALIDAD**

**OBJETIVO ESPECÍFICO:** Garantizar la cobertura deportiva con la implementación de monitorias deportivas, promoción del deporte municipal, cobertura a la población mínimo



vital, participación deportiva en los niveles local, subregional, regional y nacional. Promoción de la actividad física, lúdica, deportiva y recreativa con la conformación de organizaciones deportivas en disciplinas colectivas e individuales de alto rendimiento. Capacitación y dotación de escenarios deportivos.

### **PROGRAMA 3. DIVERSIDAD CULTURAL**

**OBJETIVO ESPECÍFICO:** Comprensión y armonización de nuestra diversidad cultural a través del fomento y apoyo a la difusión de expresiones artísticas y culturales. Dotación de infraestructura, celebración de fiestas tradicionales, modernización y creación de un Centro Integral de Cultura.

## **PLAN 2. CONSTRUYENDO EL CAMPO, GANAMOS TODOS**

### **PROGRAMA 1. FOMENTO, RENOVACIÓN, DIVERSIFICACIÓN DE LA PRODUCCIÓN AGROPECUARIA**

**OBJETIVO ESPECÍFICO:** Fortalecer la producción agropecuaria mediante la inversión en los sectores agrícola y pecuario, con montaje de granjas experimentales, asistencia técnica directa rural y acompañamiento permanente a las agroindustrias paneleras.

### **PROGRAMA 2. CUALIFICACIÓN DE TÉCNICOS Y PRODUCTORES PARA EL DESARROLLO AGROPECUARIO**

**OBJETIVO ESPECÍFICO:** Creación de escuelas para la formación agropecuaria, capacitación de técnicos, divulgación y promoción para la transferencia de tecnología y asistencia técnica directa rural.

### **PROGRAMA 3. VISIÓN DE EMPRENDIMIENTO CREATIVO Y SOLIDARIO EN ORGANIZACIONES COMUNITARIAS**

**OBJETIVO ESPECÍFICO:** Elaboración de diagnósticos zonales con participación ciudadana para la construcción de bases de datos confiables del sector agropecuario, planificación y administración de predios por zonas, con el adecuado acompañamiento jurídico y organizacional.



## **PROGRAMA 4. IMPLEMENTACIÓN DE TECNOLOGÍAS APROPIADAS**

**OBJETIVO ESPECÍFICO:** Implementación de buenas prácticas para la agricultura y la manufactura, y para el manejo zootécnico y veterinario; agregar valor al producto agropecuario; y mejoramiento genético de la producción porcícola.

## **PLAN 3. LA SALUD DEL CAMPESINO SE REFLEJA EN EL CAMPO**

### **PROGRAMA 1. MEDIO AMBIENTE**

**OBJETIVO ESPECÍFICO:** La recuperación, protección y conservación del ambiente mediante proyectos de reforestación, uso eficiente de los maderables, protección de cuencas hidrográficas.

### **PROGRAMA 2. PRODUCCIÓN LIMPIA**

**OBJETIVO ESPECÍFICO:** Implementar la cultura de una producción limpia mediante el establecimiento de huertas ecológicas, cultivo de frijol orgánico, y la realización de campañas para la reducción del uso de agroquímicos.

### **PROGRAMA 3. SERVICIOS PÚBLICOS: ASEO**


**OBJETIVO ESPECÍFICO:** La resolución de la situación de incertidumbre en relación con el manejo de los residuos sólidos, para lo cual se ejecutará el PEGIRS y la reubicación y construcción de un verdadero relleno sanitario.

### **PROGRAMA 4. SERVICIOS PÚBLICOS DIFERENTES DE AAA**

**OBJETIVO ESPECÍFICO:** Mantener, ampliar y garantizar la prestación del servicio en zona rural y urbana, tanto en alumbrado público, como servicio de parabólica, ampliación de cobertura de televisión nacional, y de la emisora comunitaria.

### **PROGRAMA 5. PREVENCIÓN Y PROMOCIÓN DE LA SALUD**

**OBJETIVO ESPECÍFICO:** Atender la salud de los pequeses al nivel de prevención y promoción, para todos los rangos de edades de nuestra población y en materia de salud sexual y reproductiva, salud oral, salud mental, enfermedades de transmisión sexual, crónicas, nutrición, seguridad sanitaria y ambiental.



## **PLAN 4. GRUPOS VULNERABLES**

### **PROGRAMA 1. PRIMERA INFANCIA Y NIÑEZ**

**OBJETIVO ESPECÍFICO:** Proteger integralmente a la infancia y a la niñez mediante adecuada valoración y calificación, esparcimiento y acompañamiento psicológico.

### **PROGRAMA 2. ADOLESCENCIA Y JUVENTUD**

**OBJETIVO ESPECÍFICO:** Proteger integralmente a la adolescencia y la juventud mediante adecuada valoración y calificación, esparcimiento y acompañamiento psicológico,

### **PROGRAMA 3. ADULTOS MAYORES**

**OBJETIVO ESPECÍFICO:** Atención integral al adulto mayor mediante Gerontología, organización de clubes y esparcimiento integral.

### **PROGRAMA 4. DESARROLLO INTEGRAL DE LA MUJER: EQUIDAD DE GÉNERO**

**OBJETIVO ESPECÍFICO:** Lograr el desarrollo integral de la mujer con equidad de género, apoyo a madres gestantes, atención y apoyo a padres y madres cabezas de hogar, equidad para el trabajo y la participación.

### **PROGRAMA 5. DESPLAZADOS**

**OBJETIVO ESPECÍFICO:** Ejecución del Plan Integral Único PIU.

### **PROGRAMA 6. DISCAPACITADOS**

**OBJETIVO ESPECÍFICO:** apoyar la discapacidad física y mental con apoyo integral: diagnóstico y tipología, resocialización y reeducación, esparcimiento integral.



### **EJE TEMÁTICO O LÍNEA ESTRATÉGICA 3. PLANEACIÓN ESTRATÉGICA**

#### **PLAN 1. SERVICIOS PÚBLICOS DOMICILIARIOS**

##### **PROGRAMA 1. SERVICIO PÚBLICO DE ACUEDUCTO**

**OBJETIVO ESPECÍFICO:** Mantenimiento, diseños y rediseños de acueductos urbanos en sus diferentes componentes, tanto para acueductos existentes como nuevos; terminación y construcción de acueductos rurales para ampliación de cobertura; y ampliación y mantenimiento de sistemas de potabilización de agua.

##### **PROGRAMA 2. SERVICIO PÚBLICO DE ALCANTARILLADO**

**OBJETIVO ESPECÍFICO:** Diseño y construcción de sistemas de saneamiento rural, unisafas o alcantarillados; y el diseño y construcción de planes maestros de Acueducto y alcantarillado para centros poblados.

##### **PROGRAMA 3. DESCENTRALIZACIÓN DE LA PRESTACIÓN DE LOS SERVICIOS PÚBLICOS AAA**

**OBJETIVO ESPECÍFICO:** La creación y operación de la Empresa de Servicios Públicos Domiciliarios.

#### **PLAN 2. PLAN VIAL MUNICIPAL**

##### **PROGRAMA 1: VÍAS Terciarias**

**OBJETIVO ESPECÍFICO:** Mantenimiento y apertura de vías terciarias y construcción de puentes viales.

##### **PROGRAMA 2: PUENTES PEATONALES Y CAMINOS DE HERRADURA**

**OBJETIVO ESPECÍFICO:** Mantenimiento y corrección de puntos críticos para caminos de herradura y adecuación y construcción de puentes peatonales rurales.



### **PROGRAMA 3: VÍAS URBANAS**

**OBJETIVO ESPECÍFICO:** Mantenimiento y reparcho; apertura y pavimentación de vías urbanas.

### **PLAN 3. RESCATANDO NUESTRO PATRIMONIO**

#### **PROGRAMA 1. EQUIPAMIENTO MUNICIPAL**

**OBJETIVO ESPECÍFICO:** Realizar el mantenimiento preventivo y correctivo; y mejoramiento a las edificaciones públicas; construcción y mantenimiento de infraestructura para el desarrollo económico del municipio.

#### **PROGRAMA 2. URBANISMO**

**OBJETIVO ESPECÍFICO:** Proyección y prospectiva de urbanística de centros poblados; mantenimiento y mejoramiento de parques, plazas, andenes y vías públicas.

### **PLAN 4. COGIENDO UNA GOTERA ... CUBRIÉNDONOS DE VIDA.**

#### **PROGRAMA 1. VIVIENDA**

**OBJETIVO ESPECÍFICO:** Reducir el déficit cualitativo y cuantitativo de viviendas de interés social urbana y rural; y compra de lotes para sustentar la oferta de proyectos ante las entidades competentes.

#### **PROGRAMA 2. REUBICACIÓN**

**OBJETIVO ESPECÍFICO:** Rediseñar y ejecutar el Plan Gradual de Reubicación de viviendas afectadas o alto riesgo de serlo.

### **PLAN 5. EDUCACIÓN, DEPORTE Y CULTURA**

#### **PROGRAMA 1. INFRAESTRUCTURA EDUCATIVA**

**OBJETIVO ESPECÍFICO:** Mantenimiento y mejoramiento de la infraestructura educativa existente y construcción y ampliación de establecimientos educativos rurales.



## **PROGRAMA 2. INFRAESTRUCTURA DEPORTIVA Y RECREATIVA**

**OBJETIVO ESPECÍFICO:** Mantenimiento y mejoramiento de escenarios deportivos y recreativos y construcción de placas polideportivas urbanas y rurales.

## **PROGRAMA 3. INFRAESTRUCTURA CULTURAL**

**OBJETIVO ESPECÍFICO:** Mantenimiento y conservación de infraestructura estratégica y adecuación, mantenimiento y construcción de infraestructura para el arte y la cultura.

## **PLAN 6. OBRAS PARA LA PREVENCIÓN EN SALUD**

### **PROGRAMA 1. PARA LA PREVENCIÓN EPIDEMIOLÓGICA**

**OBJETIVO ESPECÍFICO:** Prevención, protección y atención de contingencias con obras de infraestructura estratégica.

### **PROGRAMA 2. INFRAESTRUCTURA DE LA SALUD**

**OBJETIVO ESPECÍFICO:** Mantenimiento, mejoramiento, y adecuación de infraestructura hospitalaria y centros de Salud; y construcción de un nuevo Hospital.

Las líneas, planes, programas y proyectos se esquematizan en las siguientes páginas:



**EJE TEMÁTICO O LÍNEA ESTRATÉGICA 1.  
GESTIÓN GUBERNATIVA, ADMINISTRATIVA Y FINANCIERA**

**PLANES, PROGRAMAS Y PROYECTOS**

**1. FORTALECIMIENTO INSTITUCIONAL**

- |           |  |
|-----------|--|
| <b>1.</b> | <b>MEJORAMIENTO DEL SERVICIO</b>                               |
| 1.        | Capacitación y Asistencia técnica para el desarrollo eficiente |
| 2.        | Capacítense pues. Nuestra comunidad merece mejor atención      |
| 3.        | Apoyo a la gestión de la comisaría de familia                  |
| <b>2.</b> | <b>IMPLEMENTACIÓN PORTAFOLIO OFERTAS INSTITUCIONALES</b>       |
| 1.        | Sostenibilidad de la Oficina Virtual de Catastro OVC           |
| 2.        | Fortalecimiento Banco de Programas y Proyectos de inversión    |
| 3.        | Programa Red Unidos con Trabajo Integral                       |
| 4.        | Actualización y mantenimiento de bases de datos                |
| 5.        | Mantenimiento y dotación de las TIC                            |
| 6.        | Gestión y mantenimiento del archivo municipal                  |

**2. PARTICIPACIÓN CIUDADANA**

- |           |   |
|-----------|---|
| <b>1.</b> | <b>DESARROLLO COMUNITARIO</b>                                   |
| 1.        | Capacitación a comunidad sobre participación en gestión pública |
| 2.        | Consolidación procesos participación ciudadana y control social |

**3. PROMOCIÓN DEL DESARROLLO**

- |           |  |
|-----------|--|
| <b>1.</b> | <b>GENERACIÓN DE EMPLEO</b>  |
| 1.        | Fortalecimiento de asociaciones para el desarrollo   |
| 2.        | Promoción y apoyo de la capacitación para el empleo  |
| 3.        | Asistencia técnica .en procesos de producción, distribución y comercialización de Productos. |
| 4.        | Promoción, implementación e impulso del desarrollo turístico                                 |





#### 4. GESTIÓN EN FINANZAS

<b>1.</b>	<b>SANEAMIENTO FINANCIERO CON PROYECCIÓN COMUNITARIA</b>
1.	Sostenibilidad del recaudo y recuperación de cartera
2.	Actualización para aseguramiento sostenible de impuestos Municipales
3.	Fortalecimiento y modernización tributaria
4.	Estandarización de procesos para manejo de los recursos públicos
5.	Gestión y apoyo a la creación de la organización de comerciantes
6.	Fortalecimiento de cultura tributaria y servicio al contribuyente
7.	Rendición de cuentas y transparencia en el manejo financiero
8.	Sostenibilidad de la información financiera

#### 5. SEGURIDAD Y ORDEN PÚBLICO

<b>1.</b>	<b>SEGURIDAD Y ORDEN PÚBLICO</b>
1.	Dotación y mantenimiento bienes inmuebles Estación de Policía
2.	Formulación, Implementación, ejecución del Plan integral de Seguridad y convivencia ciudadana
3.	Servicios personales, dotación, provisión, fuerzas militares
4.	Equipamiento para las comunicaciones
5.	Promoción y construcción permanente de paz y convivencia familiar
6.	Fortalecimiento de las comunicaciones con fuerza pública y apoyo logístico
<b>2.</b>	<b>ATENCIÓN Y PREVENCIÓN DE DESASTRES</b>
1.	Fortalecimiento del CLOPAD y cuerpo de bomberos
2.	Prevención y atención de desastres



**EJE TEMÁTICO O LÍNEA ESTRATÉGICA 2.  
PROMOCIÓN Y FORTALECIMIENTO DEL DESARROLLO SOCIAL**

**PLANES, PROGRAMAS Y PROYECTOS**

**1. BASE DEL DESARROLLO "EDUCACIÓN, DEPORTE Y CULTURA"**

<b>1.</b>	<b>UNIVERSALIZACIÓN Y POTENCIACIÓN DE LA EDUCACIÓN</b>
1.	Dotación integral de Centros Educativos Rurales
2.	Capacitación al recurso humano de comunidad educativa
3.	Implementación del transporte escolar
4.	Mantenimiento de equipos escolares de cómputo
5.	Fortalecimiento de la educación
6.	Creación, impulso fondo de becas, subsidios y créditos educativos
7.	Sostenibilidad y funcionamiento básico de las CER (SIMAT)
8.	Alimentando nuestra educación (Alimentación escolar)
<b>2.</b>	<b>COBERTURA DEPORTIVA</b>
1.	Compra de vehículo para servicios interadministrativos
2.	Implementación de las monitorias deportivas
3.	Promoción y sostenibilidad del deporte municipal
4.	Cobertura a la población activa mínimo vital
5.	Participación en eventos deportivos de carácter Departamental y Municipal
6.	Promoción y prevención en la actividad física, lúdica, deportiva y recreativa
7.	Recreación
8.	Conformación de organizaciones deportivas
9.	Alto rendimiento en disciplinas colectivas e individuales
10.	Capacitación
11.	Dotación escenarios. deportivos e implementos para la práctica de deportes



<b>3.</b>	<b>DIVERSIDAD CULTURAL</b>
1.	Fomento y apoyo a difusión de expresiones artísticas y culturales
2.	Monitorias para la cultura e instructores de bandas de música
3.	Dotación de la infraestructura artística y cultural
4.	Celebración de las fiestas tradicionales municipales
5.	Articulación Casa de la Cultura a un Centro integral de Cultura
6.	Casa de la cultura: Museo para todas las expresiones culturales
7.	Apoyo integral a expresiones artísticas de música de cuerda tradicional.
8.	Modernización de bibliotecas

**2. CONSTRUYENDO EL CAMPO, GANAMOS TODOS**

<b>1.</b>	<b>FOMENTO, RENOVACIÓN Y DIVERSIFICACIÓN PRODUCCIÓN AGROPECUARIA</b>
1.	Inversión agrícola
2.	Inversión pecuaria
3.	Montaje, dotación y mantenimiento de granjas experimentales
4.	Asistencia Técnica Directa Rural
5.	Proyectos Pedagógicos Productivos: PPP
6.	Acompañamiento permanente a las agroindustrias paneleras
<b>2.</b>	<b>CUALIFICACIÓN DE TÉCNICOS Y PRODUCTORES PARA EL DESARROLLO AGROPECUARIO</b>
1.	Escuela de formación agropecuaria
2.	Capacitación del equipo técnico para TT
3.	Divulgación y promoción Inst. para T T
4.	Asistencia Técnica Directa Rural
<b>3.</b>	<b>VISIÓN DE EMPRENDIMIENTO CREATIVO Y SOLIDARIO ...</b>
1.	Construcción diagnósticos participativos
2.	Implementación base datos Sect. Agrop.
3.	Planificación y admon predial
4.	Acompañamiento jurídico y organizac.
<b>4.</b>	<b>IMPLEMENTACIÓN TECNOLOGÍAS APROPIADAS</b>
1.	BPA y BPM en cultivos Pan Coger
2.	Manejo zootécnico y veterinario con BP
3.	Productos agropec. con valor agregado



- 4. Mejoramiento genético porcícola

**3. LA SALUD DEL CAMPESINO SE REFLEJA EN EL CAMPO**

**1. MEDIO AMBIENTE**

- 1. Implementación Plantaciones forestales productoras protectoras
- 2. Construcción de estufas Eco Eficientes y huertos leñeros
- Restauración, Protección, Conservación. Aprovechamiento de los recursos naturales y del MA
- 3. Protección de cuencas hidrográficas
- 4. Conformación de grupos y construcción de senderos ecológicos
- 5. Compra de tierras para protección, mitigación y conservación de fuentes hídricas.
- Compra predios para protección, Mitigación y conservación de fuentes hídricas
- 6. Implementación del POMCA
- 7. Creación y fortalecimiento de las JAA
- 8. Titulación y legalización de predios urbanos y rurales
- 9. Implementación sistemas silvopastoriles
- 10. Campañas protección flora y fauna silv.
- 11. Actualización SIGAM

**2. PRODUCCIÓN LIMPIA**

- 1. Establecimiento de huertas ecológicas
- 2. Cultivo de frijol orgánico
- 3. Campañas disminución uso agroquímicos

**3. SERVICIOS PÚBLICOS. ASEO**

- 1. Clausura y reubicación del Relleno Sanitario
- 2. Ejecución del PGIRS

**4. SERVICIOS PÚBLICOS DIFERENTES DE AAA.**

- 1. Ampliación y mantenimiento de alumbrado público
- 2. Legalización del servicio de parabólica
- 3. Cobertura rural en servicio de televisión nacional
- 4. Legalización y ampliación de cobertura



de la emisora comunitaria

**5. PREVENCIÓN Y PROMOCIÓN DE LA SALUD**

1. Salud infantil
2. Salud sexual y reproductiva
3. Salud oral
4. Salud mental
5. Enfermedades de transmisión sexual
6. Enfermedades crónicas no transmisibles
7. Nutrición
8. Seguridad sanitaria y ambiental
9. PNSP Desarrollo Operativo
10. Apoyo a la Salud pública
11. Por su Salud muévase pues
12. Brigadas de salud
13. Dotación en salud

**4. GRUPOS VULNERABLES**

**1. PRIMERA INFANCIA Y NIÑEZ**

1. Protección integral de la niñez
2. Proceso de valoración y calificación en la niñez
3. Esparcimiento integral
4. Acompañamiento psicológico
5. Primera infancia (Infraestructura PAIPI)

**2. ADOLESCENCIA Y JUVENTUD**

1. Protección integral a la adolescencia
2. Protección integral a la juventud
3. Proceso de valoración y calificación
4. Esparcimiento integral
5. Acompañamiento psicológico

**3. ADULTOS MAYORES**

1. Atención y apoyo al adulto mayor
2. Gerontología
3. Organización de clubes
4. Esparcimiento integral

**4. DESARROLLO INTEGRAL DE LA MUJER (POR LA EQUIDAD DE GÉNERO)**

1. Atención y apoyo a las madres y padres de familia cabeza de hogar
2. Asociaciones
3. Protección integral a la mujer
4. Equidad en el trabajo, los proyectos, los



estudios, la participación

**5. DESPLAZADOS**

1. Desarrollo y seguimiento del PIU (PLAN INTEGRAL ÚNICO)

**6. DISCAPACITADOS**

1. Apoyo integral a los discapacitados
2. Diagnóstico y tipología
3. Resocialización y Re educación
4. Esparcimiento integral
5. Redes de acceso a la infraestructura pública



**EJE TEMÁTICO O LÍNEA ESTRATÉGICA 3.  
PLANEACIÓN ESTRATÉGICA**

**PLANES, PROGRAMAS Y PROYECTOS**

**1. SERVICIOS PÚBLICOS DOMICILIARIOS**

- 1.** **SERVICIO PÚBLICO DE ACUEDUCTO**
  - 1. Rediseño y construcción bocatoma y aducción acueducto urbano
  - 2. Ampliación y mantenimiento redes urbanas de acueducto
  - 3. Terminación y construcción. acueductos rurales: ampliación de cobertura
  - 4. Mantenimiento de redes existentes de acueducto urbano
  - 5. Ampliación y mantenimiento sistemas de potabilización de agua
  
- 2.** **SERVICIO PÚBLICO DE ALCANTARILLADO**
  - 1. Diseño y construcción de unisafas rurales (500)
  - 2. Diseño y construcción de alcantarillados rurales (5)
  - 3. Diseño y construcción PMAA Corregimiento de los Llanos
  - 4. Ejecución del PSMV
  
- 3.** **DESCENTRALIZACIÓN DE LA PRESTACIÓN DE LOS SP**
  - 1. Creación empresa de Servicios Públicos Domiciliarios ESPD

**2. PLAN VIAL MUNICIPAL**

- 1.** **VÍAS TERCARIAS**
  - 1. Apertura de vías terciarias
  - 2. Construcción puentes viales
  - 3. Mantenimiento de vías terciarias
  
- 2.** **PUENTES PEATONALES Y CAMINOS DE HERRADURA**
  - 1. Adecuación de puentes peatonales
  - 2. Construcción de Puentes peatonales
  - 3. Mantenimiento de caminos de herradura
  - 4. Corrección de los puntos críticos de los caminos de herradura



<b>3.</b>	<b>VÍAS URBANAS</b>	
	1.	Apertura de vías urbanas
	2.	Pavimentación de vías urbanas
	3.	Reparcheo de vías urbanas
	4.	Mantenimiento de vías urbanas
<b>3. RESCATANDO NUESTRO PATRIMONIO</b>		
<b>1.</b>	<b>EQUIPAMIENTO MUNICIPAL</b>	
	1.	Mantenimiento preventivo y correctivo de edificaciones del Municipio
	2.	Mejoramiento y mantenimiento de dependencias de la Administración.
	3.	Mejoramiento y mantenimiento Estación de Policía Peque
	4.	Construcción y mantenimiento de Infraestructura física para el desarrollo económico del territorio
	5.	Construcción y Mantenimiento Infraestructura para el Desarrollo comunitario
<b>2.</b>	<b>URBANISMO</b>	
	1.	Proyección y prospectiva urbanística de Centros Poblados
	2.	Mantenimiento y mejoramiento Anual parques, plazas, andenes, vías públicas
<b>4. COGIENDO UNA GOTERA, ... CUBRIÉNDONOS DE VIDA</b>		
<b>1.</b>	<b>VIVIENDA</b>	
	1.	Mejoramiento de vivienda de interés social urbana: VISU
	2.	Mejoramiento de vivienda de interés social rural: VISR
	3.	Diseño y construcción de vivienda de interés social Urbana
	4.	Diseño y construcción de vivienda de interés social Rural
	5.	Compra de lotes para VIS
	6.	Vivienda digna; familias saludables
	7.	Terminación mejoramientos y vivienda nueva rurales y urbanos de proyectos con continuidad
<b>2.</b>	<b>REUBICACIÓN</b>	
	1.	Plan Gradual Reubicación por localización en zonas de alto riesgo





## 5. EDUCACIÓN, DEPORTE Y CULTURA

- |           |  |
|-----------|--|
| <b>1.</b> | <b>INFRAESTRUCTURA EDUCATIVA</b>   |
| 1.        | Construcción y ampliación de Establecimientos Educativos Rurales                                       |
| 2.        | Mantenimiento y adecuación de la infraestructura educativa   |
| 3.        | Reubicación (EE) afectados y en riesgo y terminación de IE en construcción                             |
| <b>2.</b> | <b>INFRAESTRUCTURA DEPORTIVA Y RECREATIVA</b>  |
| 1.        | Construcción de Escenarios deportivos y recreativos urbanos y rurales polideportivas urbanas y rurales |
| 2.        | Mantenimiento y mejoramiento de escenarios deportivos y recreativos                                    |
| 3.        | Construcción de infraestructura para la administración deportiva                                       |
| <b>3.</b> | <b>INFRAESTRUCTURA CULTURAL</b>  |
| 1.        | Adecuación y mantenimiento de Infraestructura para el arte y la cultura                                |
- 
- |   |   |
|---|---|
| <b>6. OBRAS PARA LA PREVENCIÓN EN SALUD</b> |   |
| <b>1.</b>                                   | <b>PARA LA PREVENCIÓN EPIDEMIOLÓGICA</b>                      |
| 1.  | Construcción y adecuación de infraestructura estratégica      |
| <b>2.</b>                                   | <b>INFRAESTRUCTURA DE LA SALUD</b>                            |
| 1.  | Construcción Nuevo Hospital                                   |
| 2.  | Adecuación centros de salud.                                  |
| 3.  | Mejoramiento y Mantenimiento de la ESE Hospital san Francisco |

La anterior estructura posee una nomenclatura que clasifica los programas consecutivamente dentro del Plan y los proyectos de igual manera dentro del programa.

En el numeral 4.1 siguiente, la nomenclatura es diferente: Los planes son consecutivos de dentro de la línea e igualmente los programas. Los programas no comienzan en uno dentro de cada Plan.



### 4.1. EL PLAN DE DESARROLLO EN EL PERIODO DE GOBIERNO

Los proyectos de planes y programas de las líneas estratégicas del Plan de desarrollo se han distribuido en el período de gobierno de acuerdo con la gradualidad de su ejecución en el tiempo.

PLAN DE DESARROLLO 2012 - 2015 "CONSTRUYENDO EL CAMPO, GANAMOS TODOS" REPÚBLICA DE COLOMBIA Municipio de Peque					
EJE TEMÁTICO O LÍNEA ESTRATÉGICA 1. GESTIÓN GUBERNATIVA, ADMINISTRATIVA Y FINANCIERA					
PLANES, PROGRAMAS Y PROYECTOS					
LÍNEA BASE	2012 META	2012 LOGRO	TIPO INDIC.	IMPOR-TANCIA	Vr. Ind. 2012
<b>1. FORTALECIMIENTO INSTITUCIONAL</b>					
<b>1.1. MEJORAMIENTO DEL SERVICIO</b>					
1.			Result.	1	0
1.	4		Produc.	0,3	0
2.	1		Produc.	0,4	0
3.	1		Produc.	0,3	0
<b>1.2. IMPLEMENTACIÓN PORTAFOLIO OFERTAS INSTITUCIONALES</b>					
1.			Result.	1	0
1.	0,25		Produc.	0,13	0
2.	0,25		Produc.	0,13	0
3.	0,25		Produc.	0,13	0
4.	1,5		Produc.	0,13	0
5.	0,15		Produc.	0,13	0
6.	0,2		Produc.	0,1	0
7.	0,5		Produc.	0,15	0
8.	0,2		Produc.	0,15	0
8.	1		Produc.	0,1	0
<b>2. PARTICIPACIÓN CIUDADANA</b>					
<b>3. DESARROLLO COMUNITARIO</b>					
1.			Result.	1	0
1.	6		Produc.	0,25	0
2.	4		Produc.	0,25	0
3.	8	20	Produc.	0,5	0
<b>3. PROMOCIÓN DEL DESARROLLO</b>					
<b>4. GENERACIÓN DE EMPLEO</b>					
1.			Result.	1	0
1.	2		Produc.	0,33	0
2.	238	50	Produc.	0,33	0
3.			Produc.		
4.	1		Produc.	0,34	0
<b>4. GESTIÓN EN FINANZAS</b>					
<b>5. SANEAMIENTO FINANCIERO CON PROYECCIÓN COMUNITARIA</b>					
1.			Result.	1	0
1.	90	1	Produc.	0,2	0
2.	1	0,5	Produc.	0,2	0
3.	1	1	Produc.	0,2	0
4.	1	0,25	Produc.	0,08	0
5.	0	0,5	Produc.	0,08	0
6.	8	5	Produc.	0,08	0
7.	4	1	Produc.	0,08	0
8.	1	1	Produc.	0,08	0
<b>5. SEGURIDAD Y ORDEN PÚBLICO</b>					
<b>6. SEGURIDAD Y ORDEN PÚBLICO</b>					
1.			Result.	1	0
1.	2	1	Produc.	0,1	0
2.	0,5	0,2	Produc.	0,4	0
3.	1	1	Produc.	0,1	0
4.	1	1	Produc.	0,1	0
5.	1	1	Produc.	0,1	0
6.	1	1	Produc.	0,1	0
7.	0,5	0,125	Produc.	0,1	0
<b>7. ATENCIÓN Y PREVENCIÓN DE DESASTRES</b>					
1.			Result.	1	0
1.	0,4	0,15	Produc.	0,5	0
2.	0,4	0,15	Produc.	0,5	0



**PLAN DE DESARROLLO 2012 - 2015**  
**“CONSTRUYENDO EL CAMPO, GANAMOS TODOS**  
 REPÚBLICA DE COLOMBIA  
 Municipio de Peque

**EJE TEMÁTICO O LÍNEA ESTRATÉGICA 1.**  
**GESTIÓN GUBERNATIVA, ADMINISTRATIVA Y FINANCIERA**

**PLANES, PROGRAMAS Y PROYECTOS**

**1. FORTALECIMIENTO INSTITUCIONAL**

**1. MEJORAMIENTO DEL SERVICIO**

1. Capacitación y Asistencia técnica para el desarrollo eficiente: Nue
2. Apoyo a la gestión de la Comisaría de Familia
3. Gestión, mantenimiento y desarrollo del MECI

2013		TIPO INDIC.	IMPOR-TANCIA	Vr. Ind. 2013
META	LOGRO			
		Result.	1	0
4		Produc.	0,3	0
1		Produc.	0,4	0
1		Produc.	0,3	0

**2. IMPLEMENTACIÓN PORTAFOLIO OFERTAS INSTITUCIONALES**

1. Sostenibilidad de la Oficina Virtual de Catastro OVC
2. Fortalecimiento Banco de Programas y Proyectos de inversión
3. Programa Red Unidos con Trabajo Integral
4. Actualización y mantenimiento de bases de datos
5. Actualización de la plataforma tecnológica
6. Gestión y mantenimiento del archivo municipal
7. Gestión, valoración, actualización y control de bienes Municipio
8. Atención oportuna y adecuada a requerimientos Familias en Acción

		Result.	1	0
0,25		Produc.	0,13	0
0,25		Produc.	0,13	0
0,25		Produc.	0,13	0
1,5		Produc.	0,13	0
0,15		Produc.	0,13	0
0,1		Produc.	0,1	0
0,1		Produc.	0,15	0
1		Produc.	0,1	0

**2. PARTICIPACIÓN CIUDADANA**

**3. DESARROLLO COMUNITARIO**

1. Capacitación a comunidad sobre participación en gestión pública
2. Consolidación procesos participación ciudadana y control social
3. Capacitación y acompañam. a organismos de Acción comunal

		Result.	1	0
12		Produc.	0,25	0
2		Produc.	0,25	0
20		Produc.	0,5	0

**3. PROMOCIÓN DEL DESARROLLO**

**4. GENERACIÓN DE EMPLEO**

1. Fortalecimiento de asociaciones para el desarrollo
2. Promoción y apoyo de la capacitación para el empleo
3. Asistencia téc.en procesos de produc. Distribuc. y comerc. Prod.
4. Promoción, implementación e impulso del desarrollo turístico

		Result.	1	0
4		Produc.	0,33	0
25		Produc.	0,33	0
		Produc.		
1		Produc.	0,34	0

**4. GESTIÓN EN FINANZAS**

**5. SANEAMIENTO FINANCIERO CON PROYECCIÓN COMUNITARIA**

1. Incremento del recaudo y recuperación de cartera (%)
2. Actualización catastral urbana y rural
3. Fortalecimiento y modernización tributaria
4. Estandarización de procesos para manejo de los recursos públicos
5. Gestión y apoyo a la creación de la organización de comerciantes
6. Fortalecimiento de cultura tributaria y servicio al contribuyente
7. Rendición de cuentas y transparencia en el manejo financiero
8. Sostenibilidad de la información financiera

		Result.	1	0
1		Produc.	0,2	0
0,5		Produc.	0,2	0
		Produc.	0,2	
0,5		Produc.	0,08	0
0,5		Produc.	0,08	0
5		Produc.	0,08	0
1		Produc.	0,08	0
1		Produc.	0,08	0

**5. SEGURIDAD Y ORDEN PÚBLICO**

**6. SEGURIDAD Y ORDEN PÚBLICO**

1. Dotación y mantenimiento bienes inmuebles Estación de Policía
2. Form. Implem. ejec/ción Plan int/gral de Seg/dad y conv. ciudadana
3. Servicios personales, dotación, provisión, fuerzas militares
4. Equipamiento para las comunicaciones
5. Promoc. y construcción permanente de paz y convivencia familiar
6. Fortalec. comunicaciones con fuerza pública y apoyo logístico
7. Fortalecimiento de la funciones de Inspección de Policía y Tránsito

		Result.	1	0
1		Produc.	0,1	0
0,1		Produc.	0,4	0
1		Produc.	0,1	0
1		Produc.	0,1	0
1		Produc.	0,1	0
1		Produc.	0,1	0
0,125			0,1	0

**7. ATENCIÓN Y PREVENCIÓN DE DESASTRES**

1. Fortalecimiento del CLOPAD y cuerpo de bomberos
2. Prevención y atención de desastres

		Result.	1	0
0,15		Produc.	0,5	0
0,15		Produc.	0,5	0



PLAN DE DESARROLLO 2012 - 2015  
 “CONSTRUYENDO EL CAMPO, GANAMOS TODOS”  
 REPÚBLICA DE COLOMBIA  
 Municipio de peque

EJE TEMÁTICO O LÍNEA ESTRATÉGICA 1.  
 GESTIÓN GUBERNATIVA, ADMINISTRATIVA Y FINANCIERA

PLANES, PROGRAMAS Y PROYECTOS

1. FORTALECIMIENTO INSTITUCIONAL

1.1. MEJORAMIENTO DEL SERVICIO

1. Capacitación y Asistencia técnica para el desarrollo eficiente: Nue
2. Apoyo a la gestión de la Comisaría de Familia
3. Gestión, mantenimiento y desarrollo del MECI

2014		TIPO INDIC.	IMPOR-TANCIA	Vr. Ind. 2014
META	LOGRO			
		Result.	1	0
4		Produc.	0,3	0
1		Produc.	0,4	0
1		Produc.	0,3	0

1.2. IMPLEMENTACIÓN PORTAFOLIO OFERTAS INSTITUCIONALES

1. Sostenibilidad de la Oficina Virtual de Catastro OVC
2. Fortalecimiento Banco de Programas y Proyectos de inversión
3. Programa Red Unidos con Trabajo Integral
4. Actualización y mantenimiento de bases de datos
5. Actualización de la plataforma tecnológica
6. Gestión y mantenimiento del archivo municipal
7. Gestión, valoración, actualización y control de bienes Municipio
8. Atención oportuna y adecuada a requerimientos Familias en Acción

		Result.	1	0
0,25		Produc.	0,13	0
0,25		Produc.	0,13	0
0,25		Produc.	0,13	0
1,5		Produc.	0,13	0
0,15		Produc.	0,13	0
0,1		Produc.	0,1	0
0,1		Produc.	0,15	0
1		Produc.	0,1	0

2. PARTICIPACIÓN CIUDADANA

2.1. DESARROLLO COMUNITARIO

1. Capacitación a comunidad sobre participación en gestión pública
2. Consolidación procesos participación ciudadana y control social
3. Capacitación y acompañam. a organismos de Acción comunal

		Result.	1	0
12		Produc.	0,25	0
2		Produc.	0,25	0
20		Produc.	0,5	0

3. PROMOCIÓN DEL DESARROLLO

3.1. GENERACIÓN DE EMPLEO

1. Fortalecimiento de asociaciones para el desarrollo
2. Promoción y apoyo de la capacitación para el empleo
3. Asistencia téc.en procesos de produc. Distribuc. y comerc. Prod.
4. Promoción, implementación e impulso del desarrollo turístico

		Result.	1	0
4		Produc.	0,33	0
25		Produc.	0,33	0
		Produc.		
1		Produc.	0,34	0

4. GESTIÓN EN FINANZAS

4.1. SANEAMIENTO FINANCIERO CON PROYECCIÓN COMUNITARIA

1. Incremento del recaudo y recuperación de cartera (%)
2. Actualización catastral urbana y rural
3. Fortalecimiento y modernización tributaria
4. Estandarización de procesos para manejo de los recursos públicos
5. Gestión y apoyo a la creación de la organización de comerciantes
6. Fortalecimiento de cultura tributaria y servicio al contribuyente
7. Rendición de cuentas y transparencia en el manejo financiero
8. Sostenibilidad de la información financiera

		Result.	1	0
1		Produc.	0,2	0
		Produc.	0,2	
		Produc.	0,2	
0,25		Produc.	0,08	0
		Produc.	0,08	
5		Produc.	0,08	0
1		Produc.	0,08	0
1		Produc.	0,08	0

5. SEGURIDAD Y ORDEN PÚBLICO

5.1. SEGURIDAD Y ORDEN PÚBLICO

1. Dotación y mantenimiento bienes inmuebles Estación de Policía
2. Form. Implem. ejec/ción Plan int/gral de Seg/dad y conv. ciudadana
3. Servicios personales, dotación, provisión, fuerzas militares
4. Equipamiento para las comunicaciones
5. Promoc. y construcción permanente de paz y convivencia familiar
6. Fortalec. comunicaciones con fuerza pública y apoyo logístico
7. Fortalecimiento de la funciones de Inspección de Policía y Tránsito

		Result.	1	0
1		Produc.	0,1	0
0,1		Produc.	0,4	0
1		Produc.	0,1	0
1		Produc.	0,1	0
1		Produc.	0,1	0
1		Produc.	0,1	0
0,125			0,1	0

5.2. ATENCIÓN Y PREVENCIÓN DE DESASTRES

1. Fortalecimiento del CLOPAD y cuerpo de bomberos
2. Prevención y atención de desastres

		Result.	1	0
0,15		Produc.	0,5	0
0,15		Produc.	0,5	0



**PLAN DE DESARROLLO 2012 - 2015**  
**“CONSTRUYENDO EL CAMPO, GANAMOS TODOS**  
 REPÚBLICA DE COLOMBIA  
 Municipio de Peque

**EJE TEMÁTICO O LÍNEA ESTRATÉGICA 1.**  
**GESTIÓN GUBERNATIVA, ADMINISTRATIVA Y FINANCIERA**

**PLANES, PROGRAMAS Y PROYECTOS**

**1. FORTALECIMIENTO INSTITUCIONAL**

**1.1. MEJORAMIENTO DEL SERVICIO**

1. Capacitación y Asistencia técnica para el desarrollo eficiente: Nue
2. Apoyo a la gestión de la Comisaría de Familia
3. Gestión, mantenimiento y desarrollo del MECI

2015		TIPO INDIC.	IMPOR-TANCIA	Vr. Ind. 2015
META	LOGRO			
		Result.	1	0
4		Produc.	0,3	0
1		Produc.	0,4	0
1		Produc.	0,3	0

**1.2. IMPLEMENTACIÓN PORTAFOLIO OFERTAS INSTITUCIONALES**

1. Sostenibilidad de la Oficina Virtual de Catastro OVC
2. Fortalecimiento Banco de Programas y Proyectos de inversión
3. Programa Red Unidos con Trabajo Integral
4. Actualización y mantenimiento de bases de datos
5. Actualización de la plataforma tecnológica
6. Gestión y mantenimiento del archivo municipal
7. Gestión, valoración, actualización y control de bienes Municipio
8. Atención oportuna y adecuada a requerimientos Familias en Acción

		Result.	1	0
0,25		Produc.	0,13	0
0,25		Produc.	0,13	0
0,25		Produc.	0,13	0
1,5		Produc.	0,13	0
0,15		Produc.	0,13	0
0,1		Produc.	0,1	0
0,1		Produc.	0,15	0
1		Produc.	0,1	0

**2. PARTICIPACIÓN CIUDADANA**

**2.1. DESARROLLO COMUNITARIO**

1. Capacitación a comunidad sobre participación en gestión pública
2. Consolidación procesos participación ciudadana y control social
3. Capacitación y acompañam. a organismos de Acción comunal

		Result.	1	0
12		Produc.	0,25	0
1		Produc.	0,25	0
20		Produc.	0,5	0

**3. PROMOCIÓN DEL DESARROLLO**

**3.1. GENERACIÓN DE EMPLEO**

1. Fortalecimiento de asociaciones para el desarrollo
2. Promoción y apoyo de la capacitación para el empleo
3. Asistencia téc.en procesos de produc. Distribuc. y comerc. Prod.
4. Promoción, implementación e impulso del desarrollo turístico

		Result.	1	0
4		Produc.	0,33	0
25		Produc.	0,33	0
		Produc.		
1		Produc.	0,34	0

**4. GESTIÓN EN FINANZAS**

**4.1. SANEAMIENTO FINANCIERO CON PROYECCIÓN COMUNITARIA**

1. Incremento del recaudo y recuperación de cartera (%)
2. Actualización catastral urbana y rural
3. Fortalecimiento y modernización tributaria
4. Estandarización de procesos para manejo de los recursos públicos
5. Gestión y apoyo a la creación de la organización de comerciantes
6. Fortalecimiento de cultura tributaria y servicio al contribuyente
7. Rendición de cuentas y transparencia en el manejo financiero
8. Sostenibilidad de la información financiera

		Result.	1	0
1		Produc.	0,2	0
		Produc.	0,2	
		Produc.	0,2	
		Produc.	0,08	
		Produc.	0,08	
5		Produc.	0,08	0
1		Produc.	0,08	0
1		Produc.	0,08	0

**5. SEGURIDAD Y ORDEN PÚBLICO**

**5.1. SEGURIDAD Y ORDEN PÚBLICO**

1. Dotación y mantenimiento bienes inmuebles Estación de Policía
2. Form. Implem. ejec/ción Plan int/bral de Seg/dad y conv. ciudadana
3. Servicios personales, dotación, provisión, fuerzas militares
4. Equipamiento para las comunicaciones
5. Promoc. y construcción permanente de paz y convivencia familiar
6. Fortalec. comunicaciones con fuerza pública y apoyo logístico
7. Fortalecimiento de la funciones de Inspección de Policía y Tránsito

		Result.	1	0
1		Produc.	0,1	0
0,1		Produc.	0,4	0
1		Produc.	0,1	0
1		Produc.	0,1	0
1		Produc.	0,1	0
1		Produc.	0,1	0
0,125			0,1	0

**5.2. ATENCIÓN Y PREVENCIÓN DE DESASTRES**

1. Fortalecimiento del CLOPAD y cuerpo de bomberos
2. Prevención y atención de desastres

		Result.	1	0
0,15		Produc.	0,5	0
0,15		Produc.	0,5	0



**PLAN DE DESARROLLO 2012 - 2015**  
**“CONSTRUYENDO EL CAMPO, GANAMOS TODOS**  
**REPÚBLICA DE COLOMBIA**  
**Municipio de peque**

**EJE TEMÁTICO O LÍNEA ESTRATÉGICA 1.**  
**GESTIÓN GUBERNATIVA, ADMINISTRATIVA Y FINANCIERA**

**PLANES, PROGRAMAS Y PROYECTOS**

**1. FORTALECIMIENTO INSTITUCIONAL**

**1. MEJORAMIENTO DEL SERVICIO**

1. Capacitación y Asistencia técnica para el desarrollo eficiente: Nue
2. Apoyo a la gestión de la Comisaría de Familia
3. Gestión, mantenimiento y desarrollo del MECI

2012 - 2015		TIPO	IMPOR-	INDIC.
META	LOGRO			
		Result.	0	0
16	0	Produc.		
4	0	Produc.		
4	0	Produc.		

**2. IMPLEMENTACIÓN PORTAFOLIO OFERTAS INSTITUCIONALES**

1. Sostenibilidad de la Oficina Virtual de Catastro OVC
2. Fortalecimiento Banco de Programas y Proyectos de inversión
3. Programa Red Unidos con Trabajo Integral
4. Actualización y mantenimiento de bases de datos
5. Actualización de la plataforma tecnológica
6. Gestión y mantenimiento del archivo municipal
7. Gestión, valoración, actualización y control de bienes Municipio
8. Atención oportuna y adecuada a requerimientos Familias en Acción

		Result.	0	0
1	0	Produc.		
1	0	Produc.		
1	0	Produc.		
6	0	Produc.		
0,6	0	Produc.		
0,5	0	Produc.		
0,5	0	Produc.		
4	0	Produc.		

**2. PARTICIPACIÓN CIUDADANA**

**3. DESARROLLO COMUNITARIO**

1. Capacitación a comunidad sobre participación en gestión pública
2. Consolidación procesos participación ciudadana y control social
3. Capacitación y acompañam. a organismos de Acción comunal

		Result.	0	0
42	0	Produc.		
7	0	Produc.		
80	0	Produc.		

**3. PROMOCIÓN DEL DESARROLLO**

**4. GENERACIÓN DE EMPLEO**

1. Fortalecimiento de asociaciones para el desarrollo
2. Promoción y apoyo de la capacitación para el empleo
3. Asistencia técn.en procesos de produc. Distribuc. y comerc. Prod.
4. Promoción, implementación e impulso del desarrollo turístico

		Result.	0	0
14	0	Produc.		
125	0	Produc.		
0	0	Produc.		
4	0	Produc.		

**4. GESTIÓN EN FINANZAS**

**5. SANEAMIENTO FINANCIERO CON PROYECCIÓN COMUNITARIA**

1. Incremento del recaudo y recuperación de cartera (%)
2. Actualización catastral urbana y rural
3. Fortalecimiento y modernización tributaria
4. Estandarización de procesos para manejo de los recursos públicos
5. Gestión y apoyo a la creación de la organización de comerciantes
6. Fortalecimiento de cultura tributaria y servicio al contribuyente
7. Rendición de cuentas y transparencia en el manejo financiero
8. Sostenibilidad de la información financiera

		Result.	0	0
4	0	Produc.		
1	0	Produc.		
1	0	Produc.		
1	0	Produc.		
1	0	Produc.		
20	0	Produc.		
4	0	Produc.		
4	0	Produc.		

**5. SEGURIDAD Y ORDEN PÚBLICO**

**6. SEGURIDAD Y ORDEN PÚBLICO**

1. Dotación y mantenimiento bienes inmuebles Estación de Policía
2. Form. Implem. ejec/ción Plan int/gral de Seg/dad y conv. ciudadana
3. Servicios personales, dotación, provisión, fuerzas militares
4. Equipamiento para las comunicaciones
5. Promoc. y construcción permanente de paz y convivencia familiar
6. Fortalec. comunicaciones con fuerza pública y apoyo logístico
7. Fortalecimiento de la funciones de Inspección de Policía y Tránsito

		Result.	0	0
4	0	Produc.		
0,5	0	Produc.		
4	0	Produc.		
4	0	Produc.		
4	0	Produc.		
4	0	Produc.		
0,5				

**7. ATENCIÓN Y PREVENCIÓN DE DESASTRES**

1. Fortalecimiento del CLOPAD y cuerpo de bomberos
2. Prevención y atención de desastres

		Result.	0	0
0,6	0	Produc.		
0,6	0	Produc.		



PLAN DE DESARROLLO 2012 - 2015  
 "CONSTRUYENDO EL CAMPO, GANAMOS TODOS"  
 REPÚBLICA DE COLOMBIA  
 Municipio de Peque

EJE TEMÁTICO O LÍNEA ESTRATÉGICA 2.  
 PROMOCIÓN Y FORTALECIMIENTO DEL DESARROLLO SOCIAL

PLANES, PROGRAMAS Y PROYECTOS

1. BASE DEL DESARROLLO "EDUCACIÓN, DEPORTE Y CULTURA"

1. UNIVERSALIZACIÓN Y POTENCIACIÓN DE LA EDUCACIÓN

1. Dotación integral de Centros Educativos Rurales
2. Capacitación al recurso humano de comunidad educativa
3. Implementación del transporte escolar (POR ESTUDIANTE)
4. Mantenimiento de equipos escolares de cómputo
5. Incremento del nivel de rendimiento en pruebas de conocimiento
6. Creación y ejecución Fondo de becas, subsidios y créditos para Estudiantes
7. Sostenibilidad y funcionamiento básico de las CER (SIMAT) (Estudiar para vivir)
8. Alimentando nuestra educación (Alimentación escolar) (Cupos)

LÍNEA	2012		TIPO	IMPOR-	Vr. Ind.
	BASE	META			
			Result.	1	0
	6	1	Produc.	0,14	0
	1	2	Produc.	0,14	0
	0	14	Produc.	0,14	0
	1	2	Produc.	0,14	0
	50	5	Produc.	0,16	0
	0,2		Produc.		
	2349	130	Produc.	0,14	0
	1870	530	Produc.	0,14	0

2. DEPORTE CON CALIDAD

1. Compra de un vehículo para servicios interadministrativos
2. Implementación de las monitorías deportivas
3. Promoción y sostenibilidad del deporte municipal (Eventos)
4. Cobertura a población activa mínimo vital (% población total danciana)
5. Participación en eventos deportivos de carácter Deptal y Mpal
6. Promoc. y prevenc. en actividad física, lúdica, deport. y recreativa
7. Realización de eventos recreativos
8. Conformación y fortalecimiento de organizaciones deportivas Municipales
9. Deporte competitivo a nivel Mpal y Deptal en disciplinas colectivas e individuales
10. Capacitación a personal orientador del deporte y la actividad física
11. Dotación escen. deportivos e implementos para práctica deportes

LÍNEA	2012		TIPO	IMPOR-	Vr. Ind.
	BASE	META			
			Result.	1	0
	0		Produc.		
	3		Produc.		
	218	75	Produc.	0,2	0
	11	2,25	Produc.	0,1	0
	24	6	Produc.	0,1	0
	28	8	Produc.	0,15	0
	3	3	Produc.	0,1	0
	2	2	Produc.	0,2	0
	0		Produc.		
	0	1	Produc.	0,1	0
	7	1	Produc.	0,05	0

3. DIVERSIDAD CULTURAL

1. Fomento y apoyo a difusión de expresiones artísticas y culturales
2. Monitorías para la cultura e instructores de bandas de música
3. Dotación para la infraestructura y la práctica artística y cultural
4. Celebración de las fiestas y demás eventos tradicionales Mpaless
5. Transformación Casa de la Cultura en un Centro Integral de Cultura
6. Casa de la cultura: Museo para todas las expresiones culturales
7. Fortalecimiento Administrativo y organizacional del Sector Cultural
8. Modernización de bibliotecas

LÍNEA	2012		TIPO	IMPOR-	Vr. Ind.
	BASE	META			
			Result.	1	0
	25	6,25	Produc.	0,2	0
	3	3	Produc.	0,13	0
	1	0,25	Produc.	0,13	0
	60	15	Produc.	0,13	0
	0	0,25	Produc.	0,13	0
	0		Produc.		
	0	0,25	Produc.	0,14	0
	0	0,25	Produc.	0,14	0

2. CONSTRUYENDO EL CAMPO, GANAMOS TODOS

4. FOMENTO, RENOVACIÓN Y DIVERSIFICACIÓN PRODUCCIÓN AGROPECUARIA

1. Mejoramiento ambiental de agroindustrias paneleras
2. Renovación del area de caña panelera (Has)
3. Montaje, dotación y mantenimiento de granjas experimentales
4. Fortalecimiento y tecnificación de la cañicultura (Has)
5. Fomento y tecnificación del cultivo del aguacate (Has)
6. Apoyo y acompañamiento a Proyectos Productivo Pedagógicos
7. Introducción de especies menores para la seguridad alimentaria
8. Implementación de jornadas sanitarias para la salud animal

LÍNEA	2012		TIPO	IMPOR-	Vr. Ind.
	BASE	META			
			Result.	1	0
	7	1	Produc.	0,2	0
	50	30	Produc.	0,2	0
	0		Produc.		
	290	50	Produc.	0,2	0
	10	3	Produc.	0,1	0
	8	5	Produc.	0,1	0
	0	1	Produc.	0,1	0
	16	5	Produc.	0,1	0



<b>4.1. CUALIFICACIÓN DE TÉCNICOS Y PRODUCTORES PARA EL DESARROLLO AGRC</b>				Result.	1	
1. Escuelas de formación agropecuaria	0	1		Produc.	0,25	
2. Capacitación del equipo técnico para la transferencia de tecnología	0	2		Produc.	0,25	
3. Divulgación y promoción institucional para la transferencia de tecn	0	30		Produc.	0,25	
4. Asistencia Técnica Directa Rural (Familias Productoras atendidas)	1420	1500		Produc.	0,25	
<b>4.2. VISION DE EMPRENDIMIENTO CREATIVO Y SOLIDARIO EN ORGANIZACIONES</b>				Result.	1	
1. Construcción de diagnósticos participativos zonales	0	4		Produc.	0,33	
2. Implementación de base de datos del sector agropecuario	0			Produc.		
3. Planificación y administración predial (Por Zonas Veredales)	0	2		Produc.	0,33	
4. Acompañamiento jurídico y organizacional a empresas	3	2		Produc.	0,34	
<b>4.3. IMPLEMENTACION DE TECNOLOGIAS APROPIADAS</b>				Result.	1	
1. BPA y BPM en cultivos de pancoger (Productores)	50	100		Produc.	0,3	
2. Manejo zootécnico y veterinario con buenas prácticas (productores)	30	100		Produc.	0,3	
3. Productos del sector agropecuario con valor agregado	1	1		Produc.	0,2	
4. Mejoramiento genético porcícola	0	1		Produc.	0,2	
<b>3. LA SALUD DEL CAMPESINO SE REFLEJA EN EL CAMPO</b>						
<b>5. MEDIO AMBIENTE</b>				Result.	1	0
1. Implementación Plantaciones forestales productoras protectoras	20	15		Produc.	0,15	0
2. Construcción de estufas Eco Eficientes y Huertos leñeros	400	75		Produc.	0,15	0
Restaurac. Protec. Conserv. Aprovecham. recursos naturales y MA				Produc.		
3. Protección de cuencas hidrológicas	30	10		Produc.	0,1	0
4. Conformación de grupos y construcción de senderos ecológicos	0	1		Produc.	0,05	0
5. Compra de tierras para protección, mitigación y conservación de fu	35	10		Produc.	0,15	0
Compra predios para protec. Mitigac. y conserv. fuentes hídricas				Produc.		
6. Implementación del POMCA (%)	15	8		Produc.	0,05	0
7. Creación y fortalecimiento de las JAA Zonales	0	2		Produc.	0,05	0
8. Titulación y legalización de predios urbanos y rurales	1867	100		Produc.	0,1	0
9. Implementación de Sistemas Silvo Pastoriles	0	1		Produc.	0,05	0
10. Campañas para protección de la Flora y Fauna silvestre	2	1		Produc.	0,1	0
11. Actualización del sistema de Gestión Ambiental Municipal SIGAM (8)	30	10		Produc.	0,05	0
<b>5.1. PRODUCCIÓN LIMPIA</b>				Result.	1	
1. Establecimiento de huertas ecológicas	133	50		Produc.	0,4	
2. Cultivo de frijol orgánico (Has)	0	2		Produc.	0,3	
3. Campañas para la disminución del uso de agroquímicos	0	1		Produc.	0,3	
<b>6. SERVICIOS PÚBLICOS. ASEO</b>				Result.	1	0
1. Cláusura y reubicación del Relleno Sanitario	0			Produc.		
2. Actualización y Ejecución del PGRS	20	25		Produc.	1	0





<b>7. SERVICIOS PÚBLICOS DIFERENTES DE AAA.</b>				Result.	1	0
1. Ampliación y mantenimiento de alumbrado público	200	25		Produc.	0,4	0
2. Legalización del servicio de parabólica (%)	0			Produc.		
3. Cobertura rural en servicio de televisión (%)	10	10		Produc.	0,6	0
4. Legalización y ampliación de cobertura de la emisora comunitaria	0			Produc.		
<b>8. PREVENCIÓN Y PROMOCIÓN DE LA SALUD</b>				Result.	1	0
1. Salud infantil				Produc.		
2. Salud sexual y reproductiva				Produc.		
3. Salud oral				Produc.		
4. Salud mental: Elaboración, ejecución Plan prevención y atención de	0	0,4		Produc.	0,14	0
5. Enfermedades de transmisión sexual				Produc.		
6. Enfermedades crónicas no transmisibles				Produc.		
7. Apoyo alimentario y hospicio a población en condición de indigenc	1	0,25		Produc.	0,14	0
8. Promoción y aseguramiento del derecho a la salud	0	0,25		Produc.	0,14	0
9. Plan Territorial de Salud Pública	1	0,25		Produc.	0,16	0
10. Apoyo a la Salud pública	0	0,25		Produc.	0,14	0
11. Por su Salud muévase pues	1	0,25		Produc.	0,14	0
12. Apoyo logístico a Brigadas de salud y vacunación	0	0,25		Produc.	0,14	0
13. Dotación pertinente a Centros de salud y organizaciones comunitari	0			Produc.		
<b>4. GRUPOS VULNERABLES</b>						
<b>9. PRIMERA INFANCIA Y NIÑEZ</b>				Result.	1	0
1. Protección integral a la Infancia y a la niñez	0	0,25		Produc.	0,25	0
2. Proceso de valoración y calificación en la niñez	0	1		Produc.	0,25	0
3. Esparcimiento integral				Produc.		
4. Acompañamiento psicológico				Produc.		
5. Primera infancia (Infraestructura PAIPI)	1			Produc.		
6. Construcción y ejecución Plan Atención Integral Infancia y Niñez	0	0,25		Produc.	0,25	
7. Acciones integrales de prevención y promoción en seguridad alimer	0,5	0,1		Produc.	0,25	
<b>10. ADOLESCENCIA Y JUVENTUD</b>				Result.	1	0
1. Protección integral a la adolescencia y a la juventud	0	0,25		Produc.	0,3	0
2. Protección integral a la juventud				Produc.		
3. Proceso de valoración y calificación	0	1		Produc.	0,3	0
4. Esparcimiento integral				Produc.		
5. Acompañamiento psicológico				Produc.		
6. Diseño e implementación Política Pública Municipal Infancia y Ado	0			Produc.		
7. Activación e implementación: Oficina y Consejo de la juventud	0,5	0,5		Produc.	0,2	0
8. Creación de y apoyo a Grupos juveniles	5	2		Produc.	0,2	0
<b>11. ADULTOS MAYORES</b>				Result.	1	0
1. Atención y apoyo al adulto mayor (adultos atendidos)	500	100		Produc.	0,1	0
2. Gerontología (Serv. , Ases., Consultorías, Visitas domicil., Admon )	0	234		Produc.	0,1	0
3. Conformación y Organización de Grupos Vida	7	2		Produc.	0,1	0
4. Esparcimiento integral (Esparcimiento en % de adultos atendidos)	9	2,75		Produc.	0,1	0
5. Diseño e implementación Política Pública Municipal para envejecim	0	0,25		Produc.	0,6	0
<b>12. DESARROLLO INTEGRAL DE LA MUJER (POR LA EQUIDAD DE GÉNERO)</b>				Result.	1	0
1. Atención y promoción al reconocimiento de madres cabeza de hogar	0	0,25		Produc.	0,25	0
2. Asociaciones	2	0,25		Produc.	0,25	0
3. Promoción, Protección y rescate los valores y derechos de la mujer	0,2	0,05		Produc.	0,25	0
4. Equidad para el trabajo, proyectos, educación, participación	0,05	0,05		Produc.	0,25	0
<b>13. DESPLAZADOS</b>				Result.	1	0
1. Desarrollo y seguimiento del PIU (PLAN INTEGRAL ÚNICO)	1	1		Produc.	1	0
<b>14. DISCAPACITADOS</b>				Result.	1	0
1. Apoyo integral a los discapacitados	0	0,25		Produc.	0,25	0
2. Diagnóstico y tipología	0			Produc.		
3. Resocialización y Re educación	0	0,25		Produc.	0,25	0
4. Esparcimiento integral	0	0,25		Produc.	0,25	0
5. Redes de acceso a la infraestructura pública	0,1	0,25		Produc.	0,25	0



PLAN DE DESARROLLO 2012 - 2015  
 “CONSTRUYENDO EL CAMPO, GANAMOS TODOS”  
 REPÚBLICA DE COLOMBIA  
 Municipio de Peque

EJE TEMÁTICO O LÍNEA ESTRATÉGICA 2.  
 PROMOCIÓN Y FORTALECIMIENTO DEL DESARROLLO SOCIAL

PLANES, PROGRAMAS Y PROYECTOS

1. BASE DEL DESARROLLO "EDUCACIÓN, DEPORTE Y CULTURA"

1. UNIVERSALIZACIÓN Y POTENCIACIÓN DE LA EDUCACIÓN

1. Dotación integral de Centros Educativos Rurales
2. Capacitación al recurso humano de comunidad educativa
3. Implementación del transporte escolar (POR ESTUDIANTE)
4. Mantenimiento de equipos escolares de cómputo
5. Incremento del nivel de rendimiento en pruebas de conocimiento
6. Creación y ejecución Fondo de becas, subsidios y créditos para Estudiantes
7. Sostenibilidad y funcionamiento básico de las CER (SIMAT) (Estudiantes)
8. Alimentando nuestra educación (Alimentación escolar) (Cupos)

2013		TIPO INDIC.	IMPOR-TANCIA	Vr. Ind. 2013
META	LOGRO			
		Result.	1	0
1		Produc.	0,14	0
2		Produc.	0,14	0
20		Produc.	0,14	0
2		Produc.	0,1	0
5		Produc.	0,14	0
1		Produc.	0,14	0
130		Produc.	0,1	0
660		Produc.	0,1	0

2. DEPORTE CON CALIDAD

1. Compra de un vehículo para servicios interadministrativos
2. Implementación de las monitorías deportivas
3. Promoción y sostenibilidad del deporte municipal (Eventos)
4. Cobertura a población activa mínimo vital (% población total dane)
5. Participación en eventos deportivos de carácter Dptal y Mpal
6. Promoc. y prevenc. en actividad física, lúdica, deport. y recreativa
7. Realización de eventos recreativos
8. Conformación y fortalecimiento de organizaciones deportivas Municipales
9. Deporte competitivo a nivel Mpal y Deptal en disciplinas colectivas
10. Capacitación a personal orientador del deporte y la actividad física
11. Dotación escen. deportivos e implementos para práctica deportes

		Result.	1	0
		Produc.		
2		Produc.	0,2	0
75		Produc.	0,15	0
2,25		Produc.	0,1	0
6		Produc.	0,1	0
8		Produc.	0,1	0
3		Produc.	0,1	0
2		Produc.	0,1	0
1		Produc.	0,05	0
2		Produc.	0,05	0
1		Produc.	0,05	0

3. DIVERSIDAD CULTURAL

1. Fomento y apoyo a difusión de expresiones artísticas y culturales
2. Monitorías para la cultura e instructores de bandas de música
3. Dotación para la infraestructura y la práctica artística y cultural
4. Celebración de las fiestas y demás eventos tradicionales Mpaes
5. Transformación Casa de la Cultura en un Centro Integral de Cultura
6. Casa de la cultura: Museo para todas las expresiones culturales
7. Fortalecimiento Administrativo y organizacional del Sector Cultural
8. Modernización de bibliotecas

		Result.	1	0
6,25		Produc.	0,2	0
		Produc.		
0,25		Produc.	0,13	0
15		Produc.	0,13	0
0,25		Produc.	0,13	0
1		Produc.	0,13	0
0,25		Produc.	0,14	0
0,25		Produc.	0,14	0

2. CONSTRUYENDO EL CAMPO, GANAMOS TODOS

4. FOMENTO, RENOVACIÓN Y DIVERSIFICACIÓN PRODUCCIÓN AGROPECUARIA

1. Mejoramiento ambiental de agroindustrias paneleras
2. Renovación del area de caña panelera (Has)
3. Montaje, dotación y mantenimiento de granjas experimentales
4. Fortalecimiento y tecnificación de la caficultura (Has)
5. Fomento y tecnificación del cultivo del aguacate (Has)
6. Apoyo y acompañamiento a Proyectos Productivo Pedagógicos
7. Introducción de especies menores para la seguridad alimentaria
8. Implementación de jornadas sanitarias para la salud animal

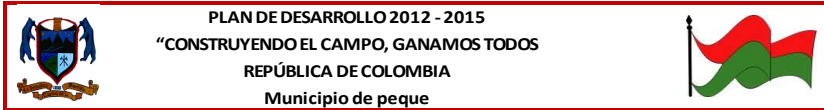
		Result.	1	0
1		Produc.	0,2	0
30		Produc.	0,2	0
1		Produc.	0,1	0
50		Produc.	0,1	0
3		Produc.	0,1	0
5		Produc.	0,1	0
1		Produc.	0,1	0
5		Produc.	0,1	0



<b>4.1. CUALIFICACIÓN DE TÉCNICOS Y PRODUCTORES PARA EL DESARROLLO AGROPECUARIO</b>		Result.	1	0
1. Escuelas de formación agropecuaria	4	Produc.	0,25	0
2. Capacitación del equipo técnico para la transferencia de tecnología	2	Produc.	0,25	0
3. Divulgación y promoción institucional para la transferencia de tecnología	30	Produc.	0,25	0
4. Asistencia Técnica Directa Rural (Familias Productoras atendidas)	1500	Produc.	0,25	0
<b>4.2. VISION DE EMPRENDIMIENTO CREATIVO Y SOLIDARIO EN ORGANIZACIONES</b>		Result.	1	0
1. Construcción de diagnósticos participativos zonales	4	Produc.	0,33	0
2. Implementación de base de datos del sector agropecuario		Produc.		
3. Planificación y administración predial (Por Zonas Veredales)	2	Produc.	0,33	0
4. Acompañamiento jurídico y organizacional a empresas	4	Produc.	0,34	0
<b>4.3. IMPLEMENTACION DE TECNOLOGIAS APROPIADAS</b>		Result.	1	0
1. BPA y BPM en cultivos de pancoger (Productores)	100	Produc.	0,3	0
2. Manejo zootécnico y veterinario con buenas prácticas (productores)	100	Produc.	0,3	0
3. Productos del sector agropecuario con valor agregado	1	Produc.	0,2	0
4. Mejoramiento genético porcícola	1	Produc.	0,2	0
<b>3. LA SALUD DEL CAMPESINO SE REFLEJA EN EL CAMPO</b>				
<b>5. MEDIO AMBIENTE</b>		Result.	1	0
1. Implementación Plantaciones forestales productoras protectoras	5	Produc.	0,15	0
2. Construcción de estufas Eco Eficientes y Huertos leñeros	75	Produc.	0,15	0
Restaurac. Protec. Conserv. Aprovecham. recursos naturales y MA		Produc.		
3. Protección de cuencas hidrológicas	10	Produc.	0,1	0
4. Conformación de grupos y construcción de senderos ecológicos	1	Produc.	0,05	0
5. Compra de tierras para protección, mitigación y conservación de fuentes hídricas	10	Produc.	0,15	0
Compra predios para protec. Mitigac. y conserv. fuentes hídricas		Produc.		
6. Implementación del POMCA (%)	8	Produc.	0,05	0
7. Creación y fortalecimiento de las JAA Zonales	2	Produc.	0,05	0
8. Titulación y legalización de predios urbanos y rurales	100	Produc.	0,1	0
9. Implementación de Sistemas Silvo Pastoriles	1	Produc.	0,05	0
10. Campañas para protección de la Flora y Fauna silvestre	1	Produc.	0,1	0
11. Actualización del sistema de Gestión Ambiental Municipal SIGAM	20	Produc.	0,05	0
<b>5.1. PRODUCCIÓN LIMPIA</b>		Result.	1	0
1. Establecimiento de huertas ecológicas	50	Produc.	0,4	0
2. Cultivo de frijol orgánico (Has)	4	Produc.	0,3	0
3. Campañas para la disminución del uso de agroquímicos	1	Produc.	0,3	0
<b>6. SERVICIOS PÚBLICOS. ASEO</b>		Result.	1	0
1. Cláusura y reubicación del Relleno Sanitario	100	Produc.	0,5	0
2. Actualización y Ejecución del PGIRS	25	Produc.	0,5	0



<b>7. SERVICIOS PÚBLICOS DIFERENTES DE AAA.</b>		Result.	1	0
1. Ampliación y mantenimiento de alumbrado público	25	Produc.	0,2	0
2. Legalización del servicio de parabólica (%)	100	Produc.	0,3	0
3. Cobertura rural en servicio de televisión (%)	10	Produc.	0,4	0
4. Legalización y ampliación de cobertura de la emisora comunitaria	1	Produc.	0,1	0
<b>8. PREVENCIÓN Y PROMOCIÓN DE LA SALUD</b>		Result.	1	0
1. Salud infantil		Produc.		
2. Salud sexual y reproductiva		Produc.		
3. Salud oral		Produc.		
4. Salud mental: Elaboración, ejecución Plan prevención y atención de	0,2	Produc.	0,16	0
5. Enfermedades de transmisión sexual		Produc.		
6. Enfermedades crónicas no transmisibles		Produc.		
7. Apoyo alimentario y hospicio a población en condición de indigenc	0,25	Produc.	0,1	0
8. Promoción y aseguramiento del derecho a la salud	0,25	Produc.	0,1	0
9. Plan Territorial de Salud Pública	0,25	Produc.	0,14	0
10. Apoyo a la Salud pública	0,25	Produc.	0,2	0
11. Por su Salud muévase pues	0,25	Produc.	0,1	0
12. Apoyo logístico a Brigadas de salud y vacunación	0,25	Produc.	0,1	0
13. Dotación pertinente a Centros de salud y organizaciones comunitari	1	Produc.	0,1	0
<b>4. GRUPOS VULNERABLES</b>				
<b>9. PRIMERA INFANCIA Y NIÑEZ</b>		Result.	1	0
1. Protección integral a la Infancia y a la niñez	0,25	Integral	0,25	0
2. Proceso de valoración y calificación en la niñez		Produc.		
3. Esparcimiento integral		Produc.		
4. Acompañamiento psicológico		Produc.		
5. Primera infancia (Infraestructura PAIPI)	1	Produc.	0,25	0
6. Construcción y ejecución Plan Atención Integral Infancia y Niñez	0,25	Produc.	0,25	0
7. Acciones integrales de prevención y promoción en seguridad alimer	0,1	Produc.	0,25	0
<b>10. ADOLESCENCIA Y JUVENTUD</b>		Result.	1	0
1. Protección integral a la adolescencia y a la juventud	0,25	Produc.	0,3	0
2. Protección integral a la juventud		Produc.		
3. Proceso de valoración y calificación		Produc.		
4. Esparcimiento integral		Produc.		
5. Acompañamiento psicológico		Produc.		
6. Diseño e implementación Política Pública Municipal Infancia y Ado	1	Produc.	0,3	0
7. Activación e implementación: Oficina y Consejo de la juventud	0,5	Produc.	0,2	0
8. Creación de y apoyo a Grupos juveniles	2	Produc.	0,2	0
<b>11. ADULTOS MAYORES</b>		Result.	1	0
1. Atención y apoyo al adulto mayor (adultos atendidos)	100	Produc.	0,1	0
2. Gerontología (Serv. , Ases., Consultorías, Visitas domicil., Admon )	234	Produc.	0,1	0
3. Conformación y Organización de Grupos Vida	2	Produc.	0,1	0
4. Esparcimiento integral (Esparcimiento en % de adultos atendidos)	2,75	Produc.	0,1	0
5. Diseño e implementación Política Pública Municipal para envejecin	0,25	Produc.	0,6	0
<b>12. DESARROLLO INTEGRAL DE LA MUJER (POR LA EQUIDAD DE GÉNERO)</b>		Result.	1	0
1. Atención y promoción al reconocimiento de madres cabeza de hoga	0,25	Produc.	0,25	0
2. Asociaciones	0,25	Produc.	0,25	0
3. Promoción, Protección y rescate los valores y derechos de la mujer	0,05	Produc.	0,25	0
4. Equidad para el trabajo, proyectos, educación, participación	0,05	Produc.	0,25	0
<b>13. DESPLAZADOS</b>		Result.	1	0
1. Desarrollo y seguimiento del PIU (PLAN INTEGRAL ÚNICO)	1	Produc.	1	0
<b>14. DISCAPACITADOS</b>		Result.	1	0
1. Apoyo integral a los discapacitados	0,25	Produc.	0,2	0
2. Diagnóstico y tipología	1	Produc.	0,2	0
3. Resocialización y Re educación	0,25	Produc.	0,2	0
4. Esparcimiento integral	0,25	Produc.	0,2	0
5. Redes de acceso a la infraestructura pública	0,25	Produc.	0,2	0



PLAN DE DESARROLLO 2012 - 2015  
 “CONSTRUYENDO EL CAMPO, GANAMOS TODOS”  
 REPÚBLICA DE COLOMBIA  
 Municipio de Peque

EJE TEMÁTICO O LÍNEA ESTRATÉGICA 2.  
 PROMOCIÓN Y FORTALECIMIENTO DEL DESARROLLO SOCIAL

PLANES, PROGRAMAS Y PROYECTOS

1. BASE DEL DESARROLLO "EDUCACIÓN, DEPORTE Y CULTURA"

1. UNIVERSALIZACIÓN Y POTENCIACIÓN DE LA EDUCACIÓN

1. Dotación integral de Centros Educativos Rurales
2. Capacitación al recurso humano de comunidad educativa
3. Implementación del transporte escolar (POR ESTUDIANTE)
4. Mantenimiento de equipos escolares de cómputo
5. Incremento del nivel de rendimiento en pruebas de conocimiento
6. Creación y ejecución Fondo de becas, subsidios y créditos para Est
7. Sostenibilidad y funcionamiento básico de las CER (SIMAT) (Estudia
8. Alimentando nuestra educación (Alimentación escolar) (Cupos)

2014		TIPO	IMPOR- TANCIA	Vr. Ind. 2014
META	LOGRO			
		Result.	1	0
1		Produc.	0,18	0
2		Produc.	0,18	0
20		Produc.	0,18	0
2		Produc.	0,16	0
		Produc.		
		Produc.		
130		Produc.	0,15	0
790		Produc.	0,15	0

2. DEPORTE CON CALIDAD

1. Compra de un vehículo para servicios interadministrativos
2. Implementación de las monitorías deportivas
3. Promoción y sostenibilidad del deporte municipal (Eventos)
4. Cobertura a población activa mínimo vital (% población total dane)
5. Participación en eventos deportivos de carácter Dptal y Mpal
6. Promoc. y prevenc. en actividad física, lúdica, deport. y recreativa
7. Realización de eventos recreativos
8. Conformación y fortalecimiento de organizaciones deportivas Muni
9. Deporte competitivo a nivel Mpal y Deptal en disciplinas colectivas
10. Capacitación a personal orientador del deporte y la actividad física
11. Dotación escen. deportivos e implementos para práctica deportes

		Result.	1	0
1		Produc.	0,15	0
1		Produc.	0,2	0
75		Produc.	0,15	0
2,25		Produc.	0,05	0
6		Produc.	0,1	0
8		Produc.	0,05	0
3		Produc.	0,1	0
2		Produc.	0,05	0
1		Produc.	0,05	0
3		Produc.	0,05	0
1		Produc.	0,05	0

3. DIVERSIDAD CULTURAL

1. Fomento y apoyo a difusión de expresiones artísticas y culturales
2. Monitorías para la cultura e instructores de bandas de música
3. Dotación para la infraestructura y la práctica artística y cultural
4. Celebración de las fiestas y demás eventos tradicionales Mpales
5. Transformación Casa de la Cultura en un Centro Integral de Cultura
6. Casa de la cultura: Museo para todas las expresiones culturales
7. Fortalecimiento Administrativo y organizacional del Sector Cultural
8. Modernización de bibliotecas

		Result.	1	0
6,25		Produc.	0,3	0
		Produc.		
0,25		Produc.	0,14	0
15		Produc.	0,14	0
0,25		Produc.	0,14	0
		Produc.		
0,25		Produc.	0,14	0
0,25		Produc.	0,14	0

2. CONSTRUYENDO EL CAMPO, GANAMOS TODOS

4. FOMENTO, RENOVACIÓN Y DIVERSIFICACIÓN PRODUCCIÓN AGROPECUARIA

1. Mejoramiento ambiental de agroindustrias paneleras
2. Renovación del area de caña panelera (Has)
3. Montaje, dotación y mantenimiento de granjas experimentales
4. Fortalecimiento y tecnificación de la caficultura (Has)
5. Fomento y tecnificación del cultivo del aguacate (Has)
6. Apoyo y acompañamiento a Proyectos Productivo Pedagógicos
7. Introducción de especies menores para la seguridad alimentaria
8. Implementación de jornadas sanitarias para la salud animal

		Result.	1	0
1		Produc.	0,2	0
30		Produc.	0,2	0
		Produc.		
50		Produc.	0,2	0
3		Produc.	0,1	0
5		Produc.	0,1	0
1		Produc.	0,1	0
5		Produc.	0,1	0



<b>4.1. CUALIFICACIÓN DE TÉCNICOS Y PRODUCTORES PARA EL DESARROLLO AGRC</b>		Result.	1	0
1. Escuelas de formación agropecuaria		Produc.		
2. Capacitación del equipo técnico para la transferencia de tecnología	2	Produc.	0,33	0
3. Divulgación y promoción institucional para la transferencia de tecn	30	Produc.	0,33	0
4. Asistencia Técnica Directa Rural (Familias Productoras atendidas)	1500	Produc.	0,34	0
<b>4.2. VISION DE EMPRENDIMIENTO CREATIVO Y SOLIDARIO EN ORGANIZACIONES</b>		Result.	1	0
1. Construcción de diagnósticos participativos zonales		Produc.		
2. Implementación de base de datos del sector agropecuario	1	Produc.	0,33	0
3. Planificación y administración predial (Por Zonas Veredales)	2	Produc.	0,33	0
4. Acompañamiento jurídico y organizacional a empresas	4	Produc.	0,34	0
<b>4.3. IMPLEMENTACION DE TECNOLOGIAS APROPIADAS</b>		Result.	1	0
1. BPA y BPM en cultivos de pancoger (Productores)	100	Produc.	0,3	0
2. Manejo zootécnico y veterinario con buenas prácticas (productores)	100	Produc.	0,3	0
3. Productos del sector agropecuario con valor agregado	1	Produc.	0,2	0
4. Mejoramiento genético porcícola	1	Produc.	0,2	0
<b>3. LA SALUD DEL CAMPESINO SE REFLEJA EN EL CAMPO</b>				
<b>5. MEDIO AMBIENTE</b>		Result.	1	0
1. Implementación Plantaciones forestales productoras protectoras	5	Produc.	0,15	0
2. Construcción de estufas Eco Eficientes y Huertos leñeros	75	Produc.	0,15	0
Restaurac. Protec. Conserv. Aprovecham. recursos naturales y MA		Produc.		
3. Protección de cuencas hidrógraficas	10	Produc.	0,1	0
4. Conformación de grupos y construcción de senderos ecológicos	1	Produc.	0,05	0
5. Compra de tierras para protección, mitigación y conservación de fu	10	Produc.	0,15	0
Compra predios para protec. Mitigac. y conserv. fuentes hídricas		Produc.		
6. Implementación del POMCA (%)	8	Produc.	0,05	0
7. Creación y fortalecimiento de las JAA Zonales	2	Produc.	0,05	0
8. Titulación y legalización de predios urbanos y rurales	100	Produc.	0,1	0
9. Implementación de Sistemas Silvo Pastoriles	1	Produc.	0,05	0
10. Campañas para protección de la Flora y Fauna silvestre	1	Produc.	0,1	0
11. Actualización del sistema de Gestión Ambiental Municipal SIGAM (9	20	Produc.	0,05	0
<b>5.1. PRODUCCIÓN LIMPIA</b>		Result.	1	0
1. Establecimiento de huertas ecológicas	50	Produc.	0,4	0
2. Cultivo de frijol orgánico (Has)	6	Produc.	0,3	0
3. Campañas para la disminución del uso de agroquímicos	1	Produc.	0,3	0
<b>6. SERVICIOS PÚBLICOS. ASEO</b>		Result.	1	0
1. Cláusura y reubicación del Relleno Sanitario		Produc.		
2. Actualización y Ejecución del PGIRS	25	Produc.	1	0



<b>7. SERVICIOS PÚBLICOS DIFERENTES DE AAA.</b>		Result.	1	0
1. Ampliación y mantenimiento de alumbrado público	25	Produc.	0,4	0
2. Legalización del servicio de parabólica (%)		Produc.		
3. Cobertura rural en servicio de televisión (%)	10	Produc.	0,6	0
4. Legalización y ampliación de cobertura de la emisora comunitaria		Produc.		
<b>8. PREVENCIÓN Y PROMOCIÓN DE LA SALUD</b>		Result.	1	0
1. Salud infantil		Produc.		
2. Salud sexual y reproductiva		Produc.		
3. Salud oral		Produc.		
4. Salud mental: Elaboración, ejecución Plan prevención y atención de	0,2	Produc.	0,16	0
5. Enfermedades de transmisión sexual		Produc.		
6. Enfermedades crónicas no transmisibles		Produc.		
7. Apoyo alimentario y hospicio a población en condición de indigenc	0,25	Produc.	0,1	0
8. Promoción y aseguramiento del derecho a la salud	0,25	Produc.	0,1	0
9. Plan Territorial de Salud Pública	0,25	Produc.	0,14	0
10. Apoyo a la Salud pública	0,25	Produc.	0,2	0
11. Por su Salud muévase pues	0,25	Produc.	0,1	0
12. Apoyo logístico a Brigadas de salud y vacunación	0,25	Produc.	0,1	0
13. Dotación pertinente a Centros de salud y organizaciones comunitari	1	Produc.	0,1	0
<b>4. GRUPOS VULNERABLES</b>				
<b>9. PRIMERA INFANCIA Y NIÑEZ</b>		Result.	1	0
1. Protección integral a la Infancia y a la niñez	0,25	Produc.	0,5	0
2. Proceso de valoración y calificación en la niñez		Produc.		
3. Esparcimiento integral		Produc.		
4. Acompañamiento psicológico		Produc.		
5. Primera infancia (Infraestructura PAIPI)		Produc.		
6. Construcción y ejecución Plan Atención Integral Infancia y Niñez	0,25	Produc.	0,25	0
7. Acciones integrales de prevención y promoción en seguridad alimer	0,15	Produc.	0,25	0
<b>10. ADOLESCENCIA Y JUVENTUD</b>		Result.	1	0
1. Protección integral a la adolescencia y a la juventud	0,25	Produc.	0,6	0
2. Protección integral a la juventud		Produc.		
3. Proceso de valoración y calificación		Produc.		
4. Esparcimiento integral		Produc.		
5. Acompañamiento psicológico		Produc.		
6. Diseño e implementación Política Pública Municipal Infancia y Ado		Produc.		
7. Activación e implementación: Oficina y Consejo de la juventud		Produc.		
8. Creación de y apoyo a Grupos juveniles	3	Produc.	0,4	0
<b>11. ADULTOS MAYORES</b>		Result.	1	0
1. Atención y apoyo al adulto mayor (adultos atendidos)	100	Produc.	0,1	0
2. Gerontología (Serv. , Ases., Consultorías, Visitas domicil., Admon )	234	Produc.	0,1	0
3. Conformación y Organización de Grupos Vida	2	Produc.	0,1	0
4. Esparcimiento integral (Esparcimiento en % de adultos atendidos)	2,75	Produc.	0,1	0
5. Diseño e implementación Política Pública Municipal para envejecim	0,25	Produc.	0,6	0
<b>12. DESARROLLO INTEGRAL DE LA MUJER (POR LA EQUIDAD DE GÉNERO)</b>		Result.	1	0
1. Atención y promoción al reconocimiento de madres cabeza de hogar	0,25	Produc.	0,25	0
2. Asociaciones	0,25	Produc.	0,25	0
3. Promoción, Protección y rescate los valores y derechos de la mujer	0,1	Produc.	0,25	0
4. Equidad para el trabajo, proyectos, educación, participación	0,1	Produc.	0,25	0
<b>13. DESPLAZADOS</b>		Result.	1	0
1. Desarrollo y seguimiento del PIU (PLAN INTEGRAL ÚNICO)	1	Produc.	1	0
<b>14. DISCAPACITADOS</b>		Result.	1	0
1. Apoyo integral a los discapacitados	0,25	Produc.	0,25	0
2. Dianóstico y tipología		Produc.		
3. Resocialización y Re educación	0,25	Produc.	0,25	0
4. Esparcimiento integral	0,25	Produc.	0,25	0
5. Redes de acceso a la infraestructura pública	0,25	Produc.	0,25	0



## EJE TEMÁTICO O LÍNEA ESTRATÉGICA 2. PROMOCIÓN Y FORTALECIMIENTO DEL DESARROLLO SOCIAL

### PLANES, PROGRAMAS Y PROYECTOS

#### 1. BASE DEL DESARROLLO "EDUCACIÓN, DEPORTE Y CULTURA"

##### 1. UNIVERSALIZACIÓN Y POTENCIACIÓN DE LA EDUCACIÓN

1. Dotación integral de Centros Educativos Rurales
2. Capacitación al recurso humano de comunidad educativa
3. Implementación del transporte escolar (POR ESTUDIANTE)
4. Mantenimiento de equipos escolares de cómputo
5. Incremento del nivel de rendimiento en pruebas de conocimiento
6. Creación y ejecución Fondo de becas, subsidios y créditos para Estu
7. Sostenibilidad y funcionamiento básico de las CER (SIMAT) (Estudia
8. Alimentando nuestra educación (Alimentación escolar) (Cupos)

2015		TIPO	IMPOR-	Vr. Ind.
META	LOGRO	INDIC.	TANCIA	2015
		Result.	1	0
1		Produc.	0,16	0
2		Produc.	0,16	0
25		Produc.	0,16	0
2		Produc.	0,1	0
5		Produc.	0,14	0
		Produc.		
130		Produc.	0,14	0
920		Produc.	0,14	0

##### 2. DEPORTE CON CALIDAD

1. Compra de un vehículo para servicios interadministrativos
2. Implementación de las monitorías deportivas
3. Promoción y sostenibilidad del deporte municipal (Eventos)
4. Cobertura a población activa mínimo vital (% población total dane)
5. Participación en eventos deportivos de carácter Dptal y Mpal
6. Promoc. y prevenc. en actividad física, lúdica, deport. y recreativa
7. Realización de eventos recreativos
8. Conformación y fortalecimiento de organizaciones deportivas Muni
9. Deporte competitivo a nivel Mpal y Deptal en disciplinas colectivas
10. Capacitación a personal orientador del deporte y la actividad física
11. Dotación escen. deportivos e implementos para práctica deportes

		Result.	1	0
		Produc.		
1		Produc.	0,25	0
75		Produc.	0,25	0
2,25		Produc.	0,05	0
6		Produc.	0,1	0
8		Produc.	0,05	0
3		Produc.	0,1	0
		Produc.		
3		Produc.	0,1	0
1		Produc.	0,1	0

##### 3. DIVERSIDAD CULTURAL

1. Fomento y apoyo a difusión de expresiones artísticas y culturales
2. Monitorías para la cultura e instructores de bandas de música
3. Dotación para la infraestructura y la práctica artística y cultural
4. Celebración de las fiestas y demás eventos tradicionales Mpales
5. Transformación Casa de la Cultura en un Centro Integral de Cultura
6. Casa de la cultura: Museo para todas las expresiones culturales
7. Fortalecimiento Administrativo y organizacional del Sector Cultura
8. Modernización de bibliotecas

		Result.	1	0
6,25		Produc.	0,3	0
		Produc.		
0,25		Produc.	0,14	0
15		Produc.	0,14	0
0,25		Produc.	0,14	0
		Produc.		
0,25		Produc.	0,14	0
0,25		Produc.	0,14	0

#### 2. CONSTRUYENDO EL CAMPO, GANAMOS TODOS

##### 4. FOMENTO, RENOVACIÓN Y DIVERSIFICACIÓN PRODUCCIÓN AGROPECUARIA

1. Mejoramiento ambiental de agroindustrias paneleras
2. Renovación del area de caña panelera (Has)
3. Montaje, dotación y mantenimiento de granjas experimentales
4. Fortalecimiento y tecnificación de la caficultura (Has)
5. Fomento y tecnificación del cultivo del aguacate (Has)
6. Apoyo y acompañamiento a Proyectos Productivo Pedagógicos
7. Introducción de especies menores para la seguridad alimentaria
8. Implementación de jornadas sanitarias para la salud animal

		Result.	1	0
2		Produc.	0,2	0
30		Produc.	0,2	0
		Produc.		
50		Produc.	0,2	0
3		Produc.	0,1	0
5		Produc.	0,1	0
1		Produc.	0,1	0
5		Produc.	0,1	0





<b>4.1. CUALIFICACIÓN DE TÉCNICOS Y PRODUCTORES PARA EL DESARROLLO AGRC</b>		Result.	1	0
1. Escuelas de formación agropecuaria		Produc.		
2. Capacitación del equipo técnico para la transferencia de tecnología	2	Produc.	0,33	0
3. Divulgación y promoción institucional para la transferencia de tecn	30	Produc.	0,33	0
4. Asistencia Técnica Directa Rural (Familias Productoras atendidas)	1500	Produc.	0,34	0
<b>4.2. VISION DE EMPRENDIMIENTO CREATIVO Y SOLIDARIO EN ORGANIZACIONES</b>		Result.	1	0
1. Construcción de diagnósticos participativos zonales		Produc.		
2. Implementación de base de datos del sector agropecuario		Produc.		
3. Planificación y administración predial (Por Zonas Veredales)	2	Produc.	0,5	0
4. Acompañamiento jurídico y organizacional a empresas	4	Produc.	0,5	0
<b>4.3. IMPLEMENTACION DE TECNOLOGIAS APROPIADAS</b>		Result.	1	0
1. BPA y BPM en cultivos de pancoger (Productores)	100	Produc.	0,3	0
2. Manejo zootécnico y veterinario con buenas prácticas (productores)	100	Produc.	0,3	0
3. Productos del sector agropecuario con valor agregado	1	Produc.	0,2	0
4. Mejoramiento genético porcícola	1	Produc.	0,2	0
<b>3. LA SALUD DEL CAMPESINO SE REFLEJA EN EL CAMPO</b>				
<b>5. MEDIO AMBIENTE</b>		Result.	1	0
1. Implementación Plantaciones forestales productoras protectoras	5	Produc.	0,15	0
2. Construcción de estufas Eco Eficientes y Huertos leñeros	75	Produc.	0,15	0
Restaurac. Protec. Conserv. Aprovecham. recursos naturales y MA		Produc.		
3. Protección de cuencas hidrógraficas	10	Produc.	0,1	0
4. Conformación de grupos y construcción de senderos ecológicos	1	Produc.	0,05	0
5. Compra de tierras para protección, mitigación y conservación de fu	10	Produc.	0,15	0
Compra predios para protec. Mitigac. y conserv. fuentes hídricas		Produc.		
6. Implementación del POMCA (%)	8	Produc.	0,05	0
7. Creación y fortalecimiento de las JAA Zonales	2	Produc.	0,05	0
8. Titulación y legalización de predios urbanos y rurales	100	Produc.	0,1	0
9. Implementación de Sistemas Silvo Pastoriles	1	Produc.	0,05	0
10. Campañas para protección de la Flora y Fauna silvestre	1	Produc.	0,1	0
11. Actualización del sistema de Gestión Ambiental Municipal SIGAM (9	20	Produc.	0,05	0
<b>5.1. PRODUCCIÓN LIMPIA</b>		Result.	1	0
1. Establecimiento de huertas ecológicas	50	Produc.	0,4	0
2. Cultivo de frijol orgánico (Has)	8	Produc.	0,3	0
3. Campañas para la disminución del uso de agroquímicos	1	Produc.	0,3	0
<b>6. SERVICIOS PÚBLICOS. ASEO</b>		Result.	1	0
1. Cláusura y reubicación del Relleno Sanitario		Produc.		
2. Actualización y Ejecución del PGIRS	25	Produc.	1	0



<b>7. SERVICIOS PÚBLICOS DIFERENTES DE AAA.</b>		Result.	1	0
1. Ampliación y mantenimiento de alumbrado público	25	Produc.	0,4	0
2. Legalización del servicio de parabólica (%)		Produc.		
3. Cobertura rural en servicio de televisión (%)	10	Produc.	0,6	0
4. Legalización y ampliación de cobertura de la emisora comunitaria		Produc.		
<b>8. PREVENCIÓN Y PROMOCIÓN DE LA SALUD</b>		Result.	1	0
1. Salud infantil		Produc.		
2. Salud sexual y reproductiva		Produc.		
3. Salud oral		Produc.		
4. Salud mental: Elaboración, ejecución Plan prevención y atención de	0,2	Produc.	0,16	0
5. Enfermedades de transmisión sexual		Produc.		
6. Enfermedades crónicas no transmisibles		Produc.		
7. Apoyo alimentario y hospicio a población en condición de indigenc	0,25	Produc.	0,1	0
8. Promoción y aseguramiento del derecho a la salud	0,25	Produc.	0,1	0
9. Plan Territorial de Salud Pública	0,25	Produc.	0,14	0
10. Apoyo a la Salud pública	0,25	Produc.	0,2	0
11. Por su Salud muévase pues	0,25	Produc.	0,1	0
12. Apoyo logístico a Brigadas de salud y vacunación	0,25	Produc.	0,1	0
13. Dotación pertinente a Centros de salud y organizaciones comunitari	1	Produc.	0,1	0
<b>4. GRUPOS VULNERABLES</b>				
<b>9. PRIMERA INFANCIA Y NIÑEZ</b>		Result.	1	0
1. Protección integral a la Infancia y a la niñez	0,25	Produc.	0,25	0
2. Proceso de valoración y calificación en la niñez		Produc.		
3. Esparcimiento integral		Produc.		
4. Acompañamiento psicológico		Produc.		
5. Primera infancia (Infraestructura PAIPI)	1	Produc.	0,25	0
6. Construcción y ejecución Plan Atención Integral Infancia y Niñez	0,25	Produc.	0,25	0
7. Acciones integrales de prevención y promoción en seguridad alimer	0,15	Produc.	0,25	0
<b>10. ADOLESCENCIA Y JUVENTUD</b>		Result.	1	0
1. Protección integral a la adolescencia y a la juventud	0,25	Produc.	0,6	0
2. Protección integral a la juventud		Produc.		
3. Proceso de valoración y calificación		Produc.		
4. Esparcimiento integral		Produc.		
5. Acompañamiento psicológico		Produc.		
6. Diseño e implementación Política Pública Municipal Infancia y Ado		Produc.		
7. Activación e implementación: Oficina y Consejo de la juventud		Produc.		
8. Creación de y apoyo a Grupos juveniles	3	Produc.	0,4	0
<b>11. ADULTOS MAYORES</b>		Result.	1	0
1. Atención y apoyo al adulto mayor (adultos atendidos)	100	Produc.	0,1	0
2. Gerontología (Serv., Ases., Consultorías, Visitas domicil., Admon )	234	Produc.	0,1	0
3. Conformación y Organización de Grupos Vida	2	Produc.	0,1	0
4. Esparcimiento integral (Esparcimiento en % de adultos atendidos)	2,75	Produc.	0,1	0
5. Diseño e implementación Política Pública Municipal para envejecim	0,25	Produc.	0,6	0
<b>12. DESARROLLO INTEGRAL DE LA MUJER (POR LA EQUIDAD DE GÉNERO)</b>		Result.	1	0
1. Atención y promoción al reconocimiento de madres cabeza de hogar	0,25	Produc.	0,25	0
2. Asociaciones	0,25	Produc.	0,25	0
3. Promoción, Protección y rescate los valores y derechos de la mujer	0,1	Produc.	0,25	0
4. Equidad para el trabajo, proyectos, educación, participación	0,1	Produc.	0,25	0
<b>13. DESPLAZADOS</b>		Result.	1	0
1. Desarrollo y seguimiento del PIU (PLAN INTEGRAL ÚNICO)	1	Produc.	1	0
<b>14. DISCAPACITADOS</b>		Result.	1	0
1. Apoyo integral a los discapacitados	0,25	Produc.	0,25	0
2. Dianóstico y tipología		Produc.		
3. Resocialización y Re educación	0,25	Produc.	0,25	0
4. Esparcimiento integral	0,25	Produc.	0,25	0
5. Redes de acceso a la infraestructura pública	0,25	Produc.	0,25	0



PLAN DE DESARROLLO 2012 - 2015  
 “CONSTRUYENDO EL CAMPO, GANAMOS TODOS”  
 REPÚBLICA DE COLOMBIA  
 Municipio de Peque

EJE TEMÁTICO O LÍNEA ESTRATÉGICA 2.  
 PROMOCIÓN Y FORTALECIMIENTO DEL DESARROLLO SOCIAL

PLANES, PROGRAMAS Y PROYECTOS

1. BASE DEL DESARROLLO "EDUCACIÓN, DEPORTE Y CULTURA"

1. UNIVERSALIZACIÓN Y POTENCIACIÓN DE LA EDUCACIÓN

1. Dotación integral de Centros Educativos Rurales
2. Capacitación al recurso humano de comunidad educativa
3. Implementación del transporte escolar (POR ESTUDIANTE)
4. Mantenimiento de equipos escolares de cómputo
5. Incremento del nivel de rendimiento en pruebas de conocimiento
6. Creación y ejecución Fondo de becas, subsidios y créditos para Estu
7. Sostenibilidad y funcionamiento básico de las CER (SIMAT) (Estudia
8. Alimentando nuestra educación (Alimentación escolar) (Cupos)

2012 - 2015		TIPO	IMPOR-	INDIC.
META	LOGRO	INDIC.	TANCIA	PERIOD.
		Result.	0	0
4	0	Produc.		
8	0	Produc.		
79	0	Produc.		
8	0	Produc.		
15	0	Produc.		
1	0	Produc.		
520	0	Produc.		
2900	0	Produc.		

2. DEPORTE CON CALIDAD

1. Compra de un vehículo para servicios interadministrativos
2. Implementación de las monitorías deportivas
3. Promoción y sostenibilidad del deporte municipal (Eventos)
4. Cobertura a población activa mínimo vital (% población total dane)
5. Participación en eventos deportivos de carácter Dptal y Mpal
6. Promoc. y prevenc. en actividad física, lúdica, deport. y recreativa
7. Realización de eventos recreativos
8. Conformación y fortalecimiento de organizaciones deportivas Muni
9. Deporte comptitivo a nivel Mpal y Deptal en disciplinas colectivas
10. Capacitación a personal orientador del deporte y la actividad física
11. Dotación escen. deportivos e implementos para práctica deportes

		Result.	0	0
1	0	Produc.		
4	0	Produc.		
300	0	Produc.		
9	0	Produc.		
24	0	Produc.		
32	0	Produc.		
12	0	Produc.		
6	0	Produc.		
2	0	Produc.		
9	0	Produc.		
4	0	Produc.		

3. DIVERSIDAD CULTURAL

1. Fomento y apoyo a difusión de expresiones artísticas y culturales
2. Monitorías para la cultura e instructores de bandas de música
3. Dotación para la infraestructura y la práctica artística y cultural
4. Celebración de las fiestas y demás eventos tradicionales Mpales
5. Transformación Casa de la Cultura en un Centro Integral de Cultura
6. Casa de la cultura: Museo para todas las expresiones culturales
7. Fortalecimiento Administrativo y organizacional del Sector Cultura
8. Modernización de bibliotecas

		Result.	0	0
25	0	Produc.		
3	0	Produc.		
1	0	Produc.		
60	0	Produc.		
1	0	Produc.		
1	0	Produc.		
1	0	Produc.		
1	0	Produc.		

2. CONSTRUYENDO EL CAMPO, GANAMOS TODOS

4. FOMENTO, RENOVACIÓN Y DIVERSIFICACIÓN PRODUCCIÓN AGROPECUARIA

1. Mejoramiento ambiental de agroindustrias paneleras
2. Renovación del area de caña panelera (Has)
3. Montaje, dotación y mantenimiento de granjas experimentales
4. Fortalecimiento y tecnificación de la caficultura (Has)
5. Fomento y tecnificación del cultivo del aguacate (Has)
6. Apoyo y acompañamiento a Proyectos Productivo Pedagógicos
7. Introducción de especies menores para la seguridad alimentaria
8. Implementación de jornadas sanitarias para la salud animal

		Result.	0	0
5	0	Produc.		
120	0	Produc.		
1	0	Produc.		
200	0	Produc.		
12	0	Produc.		
20	0	Produc.		
4	0	Produc.		
20	0	Produc.		



<b>4.1. CUALIFICACIÓN DE TÉCNICOS Y PRODUCTORES PARA EL DESARROLLO AGROPECUARIO</b>			Result.	0	
1. Escuelas de formación agropecuaria	5		Produc.		
2. Capacitación del equipo técnico para la transferencia de tecnología	8		Produc.		
3. Divulgación y promoción institucional para la transferencia de tecnología	120		Produc.		
4. Asistencia Técnica Directa Rural (Familias Productoras atendidas)	1500		Produc.		
<b>4.2. VISION DE EMPRENDIMIENTO CREATIVO Y SOLIDARIO EN ORGANIZACIONES</b>			Result.	0	
1. Construcción de diagnósticos participativos zonales	8		Produc.		
2. Implementación de base de datos del sector agropecuario	1		Produc.		
3. Planificación y administración predial (Por Zonas Veredales)	8		Produc.		
4. Acompañamiento jurídico y organizacional a empresas	14		Produc.		
<b>4.3. IMPLEMENTACION DE TECNOLOGIAS APROPIADAS</b>			Result.	0	
1. BPA y BPM en cultivos de pancoger (Productores)	400		Produc.		
2. Manejo zootécnico y veterinario con buenas prácticas (productores)	400		Produc.		
3. Productos del sector agropecuario con valor agregado	4		Produc.		
4. Mejoramiento genético porcícola	4		Produc.		
<b>3. LA SALUD DEL CAMPESINO SE REFLEJA EN EL CAMPO</b>					
<b>5. MEDIO AMBIENTE</b>			Result.	0	0
1. Implementación Plantaciones forestales productoras protectoras	30	0	Produc.		
2. Construcción de estufas Eco Eficientes y Huertos leñeros	300	0	Produc.		
Restaurac. Protec. Conserv. Aprovecham. recursos naturales y MA	0	0	Produc.		
3. Protección de cuencas hidrológicas	40	0	Produc.		
4. Conformación de grupos y construcción de senderos ecológicos	4	0	Produc.		
5. Compra de tierras para protección, mitigación y conservación de fuentes hídricas	40	0	Produc.		
Compra predios para protec. Mitigac. y conserv. fuentes hídricas	0	0	Produc.		
6. Implementación del POMCA (%)	32	0	Produc.		
7. Creación y fortalecimiento de las JAA Zonales	8	0	Produc.		
8. Titulación y legalización de predios urbanos y rurales	400	0	Produc.		
9. Implementación de Sistemas Silvo Pastoriles	4	0	Produc.		
10. Campañas para protección de la Flora y Fauna silvestre	4	0	Produc.		
11. Actualización del sistema de Gestión Ambiental Municipal SIGAM	70	0	Produc.		
<b>5.1. PRODUCCIÓN LIMPIA</b>			Result.		
1. Establecimiento de huertas ecológicas	200	0	Produc.		
2. Cultivo de frijol orgánico (Has)	20	0	Produc.		
3. Campañas para la disminución del uso de agroquímicos	4	0	Produc.		
<b>6. SERVICIOS PÚBLICOS. ASEO</b>			Result.	0	0
1. Cláusura y reubicación del Relleno Sanitario	100	0	Produc.		
2. Actualización y Ejecución del PGIRS	100	0	Produc.		



<b>7. SERVICIOS PÚBLICOS DIFERENTES DE AAA.</b>			Result.	0	0
1. Ampliación y mantenimiento de alumbrado público	100	0	Produc.		
2. Legalización del servicio de parabólica (%)	100	0	Produc.		
3. Cobertura rural en servicio de televisión (%)	40	0	Produc.		
4. Legalización y ampliación de cobertura de la emisora comunitaria	1	0	Produc.		
<b>8. PREVENCIÓN Y PROMOCIÓN DE LA SALUD</b>			Result.	0	0
1. Salud infantil	0	0	Produc.		
2. Salud sexual y reproductiva	0	0	Produc.		
3. Salud oral	0	0	Produc.		
4. Salud mental: Elaboración, ejecución Plan prevención y atención de	1	0	Produc.		
5. Enfermedades de transmisión sexual	0	0	Produc.		
6. Enfermedades crónicas no transmisibles	0	0	Produc.		
7. Apoyo alimentario y hospicio a población en condición de indigenc	1	0	Produc.		
8. Promoción y aseguramiento del derecho a la salud	1	0	Produc.		
9. Plan Territorial de Salud Pública	1	0	Produc.		
10. Apoyo a la Salud pública	1	0	Produc.		
11. Por su Salud muévase pues	1	0	Produc.		
12. Apoyo logístico a Brigadas de salud y vacunación	1	0	Produc.		
13. Dotación pertinente a Centros de salud y organizaciones comunitari	3	0	Produc.		
<b>4. GRUPOS VULNERABLES</b>					
<b>9. PRIMERA INFANCIA Y NIÑEZ</b>			Result.	0	0
1. Protección integral a la Infancia y a la niñez	1	0	Produc.		
2. Proceso de valoración y calificación en la niñez	1	0	Produc.		
3. Esparcimiento integral	0	0	Produc.		
4. Acompañamiento psicológico	0	0	Produc.		
5. Primera infancia (Infraestructura PAIPI)	2	0	Produc.		
6. Construcción y ejecución Plan Atención Integral Infancia y Niñez	1	0	Produc.		
7. Acciones integrales de prevención y promoción en seguridad alimer	0,5	0	Produc.		
<b>10. ADOLESCENCIA Y JUVENTUD</b>			Result.	0	0
1. Protección integral a la adolescencia y a la juventud	1	0	Produc.		
2. Protección integral a la juventud	0	0	Produc.		
3. Proceso de valoración y calificación	1	0	Produc.		
4. Esparcimiento integral	0	0	Produc.		
5. Acompañamiento psicológico	0	0	Produc.		
6. Diseño e implementación Política Pública Municipal Infancia y Ado	1	0	Produc.		
7. Activación e implementación: Oficina y Consejo de la juventud	1	0	Produc.		
8. Creación de y apoyo a Grupos juveniles	10	0	Produc.		
<b>11. ADULTOS MAYORES</b>			Result.	0	0
1. Atención y apoyo al adulto mayor (adultos atendidos)	400	0	Produc.		
2. Gerontología (Serv. , Ases., Consultorías, Visitas domicil., Admon )	936	0	Produc.		
3. Conformación y Organización de Grupos Vida	8	0	Produc.		
4. Esparcimiento integral (Esparcimiento en % de adultos atendidos)	11	0	Produc.		
5. Diseño e implementación Política Pública Municipal para envejecin	1	0	Produc.		
<b>12. DESARROLLO INTEGRAL DE LA MUJER (POR LA EQUIDAD DE GÉNERO)</b>			Result.	0	0
1. Atención y promoción al reconocimiento de madres cabeza de hoga	1	0	Produc.		
2. Asociaciones	1	0	Produc.		
3. Promoción, Protección y rescate los valores y derechos de la mujer	0,3	0	Produc.		
4. Equidad para el trabajo, proyectos, educación, participación	0,3	0	Produc.		
<b>13. DESPLAZADOS</b>			Result.	0	0
1. Desarrollo y seguimiento del PIU (PLAN INTEGRAL ÚNICO)	4	0	Produc.		
<b>14. DISCAPACITADOS</b>			Result.	0	0
1. Apoyo integral a los discapacitados	1	0	Produc.		
2. Dianóstico y tipología	1	0	Produc.		
3. Resocialización y Re educación	1	0	Produc.		
4. Esparcimiento integral	1	0	Produc.		
5. Redes de acceso a la infraestructura pública	1	0	Produc.		



PLAN DE DESARROLLO 2012 - 2015 "CONSTRUYENDO EL CAMPO, GANAMOS TODOS" REPÚBLICA DE COLOMBIA Municipio de Peque						
EJE TEMÁTICO O LÍNEA ESTRATÉGICA 3. PLANEACIÓN ESTRATÉGICA						
PLANES, PROGRAMAS Y PROYECTOS						
LÍNEA	2012		TIPO	IMPOR-	Vr. Ind.	
BASE	META	LOGRO	INDIC.	TANCIA	2012	
<b>1. SERVICIOS PÚBLICOS DOMICILIARIOS</b>						
<b>1. SERVICIO PÚBLICO DE ACUEDUCTO</b>			Result.	1	0	
1. Rediseño y construcción bocatomas y aducción acueducto urbano (%)	0	30	Produc.	0,3	0	
2. Ampliación y mantenimiento redes urbanas de acueducto (%)	95	2	Produc.	0,2	0	
3. Terminación y construcción acueductos rurales: ampliación de cobertura	90	1	Produc.	0,3	0	
4. Mantenimiento de redes existentes de acueducto urbano			Produc.			
5. Ampliación y mantenimiento sistemas de potabilización de agua (%)	60	10	Produc.	0,2	0	
<b>2. SERVICIO PÚBLICO DE ALCANTARILLADO</b>			Result.	1	0	
1. Diseño y construcción de unisafas rurales (500)	800	140	Produc.	0,3	0	
2. Diseño y construcción de alcantarillados rurales (5)	1	2	Produc.	0,2	0	
3. Diseño y construcción PMAA Corregimiento de los Ulanos	0,2	20	Produc.	0,3	0	
4. Actualización y Ejecución del PSMV	5	25	Produc.	0,2	0	
<b>2.1. DESCENTRALIZACIÓN DE LA PRESTACIÓN DE LOS SERVICIOS PÚBLICOS AAA</b>			Result.	1		
1. Creación de la Empresa de Servicios Públicos Domiciliarios ESPD (%)	0	100	Produc.	1	0	
<b>2. PLAN VIAL MUNICIPAL</b>						
<b>3. VÍAS Terciarias</b>			Result.	1	0	
1. Apertura de vías terciarias (km)	13,5	2	Produc.	0,4	0	
2. Construcción puentes viales (und)	4		Produc.			
3. Mantenimiento de vías terciarias	1	1	Produc.	0,6	0	
<b>4. PUENTES PEATONALES Y CAMINOS DE HERRADURA</b>			Result.	1	0	
1. Adecuación de puentes peatonales	0	1	Produc.	0,25	0	
2. Construcción de Puentes peatonales	13	1	Produc.	0,25	0	
3. Mantenimiento (Global) de caminos de herradura (360 Km)	8	2	Produc.	0,25	0	
4. Rehabilitación de puntos críticos de caminos de herradura	5	4	Produc.	0,25	0	
<b>5. VÍAS URBANAS</b>			Result.	1	0	
1. Apertura de vías urbanas (Cuadras: Esquina a Esquina)	41		Produc.			
2. Pavimentación de vías urbanas (m2)	3066	752	Produc.	0,4	0	
3. Reparo de vías urbanas (M2)	0	324	Produc.	0,3	0	
4. Mantenimiento de vías urbanas (Pavimentadas, en M2)	3066	3066	Produc.	0,3	0	
<b>3. RESCATANDO NUESTRO PATRIMONIO</b>						
<b>6. EQUIPAMIENTO MUNICIPAL</b>			Result.	1	0	
1. Mantenimiento preventivo y correctivo de edificaciones Mpio	0	0,25	Produc.	0,25	0	
2. Mejoramiento y mantenimiento de dependencias de la Admon.	0	0,25	Produc.	0,25	0	
3. Mejoramiento y mantenimiento Estación de Policía Peque	0	1	Produc.	0,25	0	
4. Const. y mant. Infraestruc. para el dllo Económico del territorio	0		Produc.			
5. Const. y mant. Infraestruc. para el dllo Comunitario	0	1		0,25		
<b>7. URBANISMO</b>			Result.	1	0	
1. Proyección y prospectiva urbanística de Centros Poblados	2		Produc.	0,5		
2. Mantenim. y mejoram. Anual parques, plazas, andenes, zonas pública	0	0,25	Produc.	0,5	0	
<b>4. COGIENDO UNA GOTERA, ... CUBRIÉNDONOS DE VIDA</b>						
<b>8. VIVIENDA</b>			Result.	1	0	
1. Mejoramiento de vivienda de interés social urbana: VISU	83	25	Produc.	0,2	0	
2. Mejoramiento de vivienda de interés social rural: VISR	305	75	Produc.	0,2	0	
3. Diseño y construcción de vivienda de interés social Urbana	31	0,2	Produc.	0,2	0	
4. Diseño y construcción de vivienda de interés social Rural	26		Produc.			
5. Compra de lotes para VIS	2		Produc.			
6. Vivienda digna; familias saludables	0	25	Produc.	0,2	0	
7. Terminación Mejoramientos y Vivienda nueva rurales y Urbanos de	310	98		0,2	0	
<b>9. REUBICACIÓN</b>			Result.	1	0	
1. Plan y ejecución Gradual para Reubicación por localización en zona	12	25	Produc.	1	0	
<b>5. EDUCACIÓN, DEPORTE Y CULTURA</b>						
<b>10. INFRAESTRUCTURA EDUCATIVA</b>			Result.	1	0	
1. Construcción y ampliación de Establecimientos Educativos Rurales	18	5	Produc.	0,33	0	
2. Mantenimiento y adecuación de la Infraestructura educativa	40	10	Produc.	0,34	0	
3. Reubicación E. E. afectados y en riesgo y terminación I.E en Construc	0	1		0,33		
<b>11. INFRAESTRUCTURA DEPORTIVA Y RECREATIVA</b>			Result.	1	0	
1. Construcción Escenarios deportivos y recreativos urbanos y Rurales	32	2	Produc.	0,6	0	
2. Mantenim. y mejoram. de escenarios deportivos y recreativos	32	8	Produc.	0,4	0	
3. Construcción de infraestructura para la administración deportiva	0		Produc.			
<b>12. INFRAESTRUCTURA CULTURAL</b>			Result.	1	0	
1. Adecuación y mantenimiento Infraestruc. para el arte y la cultura	0	0,25	Produc.	1	0	
<b>6. OBRAS PARA LA PREVENCIÓN EN SALUD</b>						
<b>13. PARA LA PREVENCIÓN EPIDEMIOLÓGICA</b>			Result.	1	0	
1. Construcción y adecuación de infraestructura estratégica	0	0,25	Produc.	1	0	
<b>14. INFRAESTRUCTURA DE LA SALUD</b>			Result.	1	0	
1. Construcción Nuevo Hospital	1		Produc.			
2. Adecuación centros de salud.	0		Produc.			
3. Mejoramiento y Mantenimiento de la ESE Hospital San Francisco	0	0,25	Produc.	1	0	



PLAN DE DESARROLLO 2012 - 2015  
 “CONSTRUYENDO EL CAMPO, GANAMOS TODOS”  
 REPÚBLICA DE COLOMBIA  
 Municipio de Peque

EJE TEMÁTICO O LÍNEA ESTRATÉGICA 3.  
PLANEACIÓN ESTRATÉGICA

PLANES, PROGRAMAS Y PROYECTOS

1. SERVICIOS PÚBLICOS DOMICILIARIOS

1. SERVICIO PÚBLICO DE ACUEDUCTO

- Rediseño y construcción bocatoma y aducción acueducto urbano (%)
- Ampliación y mantenimiento redes urbanas de acueducto (%)
- Terminac. y construc. acueductos rurales: ampliación de cobertura
- Mantenimiento de redes existentes de acueducto urbano
- Ampliación y mantenimiento sistemas de potabilización de agua (%)

2013		TIPO	IMPOR-	Vr. Ind.
META	LOGRO	INDIC.	TANCIA	2013
		Result.	1	0
70		Produc.	0,3	0
2		Produc.	0,2	0
1		Produc.	0,3	0
		Produc.		
10		Produc.	0,2	0

2. SERVICIO PÚBLICO DE ALCANTARILLADO

- Diseño y construcción de unisafas rurales (500)
- Diseño y construcción de alcantarillados rurales (5)
- Diseño y construcción PMAA Corregimiento de los Llanos
- Actualización y Ejecución del PSMV

		Result.	1	0
120		Produc.	0,3	0
3		Produc.	0,2	0
60		Produc.	0,3	0
25		Produc.	0,2	0

2.1. DESCENTRALIZACIÓN DE LA PRESTACIÓN DE LOS SERVICIOS PUBLICOS AAA

- Creación de la Empresa de Servicios Públicos Domiciliarios ESPD (%)

		Result.	0	0
		Produc.		

2. PLAN VIAL MUNICIPAL

3. VÍAS TERCARIAS

- Apertura de vías terciarias (km)
- Construcción puentes viales (und)
- Mantenimiento de vías terciarias

		Result.	1	0
2		Produc.	0,4	0
1		Produc.	0,6	0

4. PUENTES PEATONALES Y CAMINOS DE HERRADURA

- Adecuación de puentes peatonales
- Construcción de Puentes peatonales
- Mantenimiento (Global) de caminos de herradura (360 Km)
- Rehabilitación de puntos críticos de caminos de herradura

		Result.	1	0
1		Produc.	0,25	0
1		Produc.	0,25	0
2		Produc.	0,25	0
4		Produc.	0,25	0

5. VÍAS URBANAS

- Apertura de vías urbanas (Cuadras: Esquina a Esquina)
- Pavimentación de vías urbanas (m2)
- Reparcheo de vías urbanas (M2)
- Mantenimiento de vías urbanas (Pavimentadas, en M2)

		Result.	1	0
1		Produc.	0,3	0
324		Produc.	0,3	0
324		Produc.	0,2	0
3066		Produc.	0,2	0

3. RESCATANDO NUESTRO PATRIMONIO

6. EQUIPAMIENTO MUNICIPAL

- Mantenimiento preventivo y correctivo de edificaciones Mpio
- Mejoramiento y mantenimiento de dependencias de la Admon.
- Mejoramiento y mantenimiento Estación de Policía Peque
- Const. y mant. Infraestruc. para el dllo Económico del territorio
- Const. y mant. Infraestruc. para el dllo Comunitario

		Result.	1	0
0,25		Produc.	0,25	0
0,25		Produc.	0,25	0
		Produc.		
1		Produc.	0,25	0
1		Produc.	0,25	0

7. URBANISMO

- Proyección y prospectiva urbanística de Centros Poblados
- Manten. y mejoram. Anual parques, plazas, andenes, zonas pública

		Result.	1	0
1		Produc.	0,5	0
0,25		Produc.	0,5	0

4. COGIENDO UNA GOTERA, ... CUBRIÉNDONOS DE VIDA

8. VIVIENDA

- Mejoramiento de vivienda de interés social urbana: VISU
- Mejoramiento de vivienda de interés social rural: VISR
- Diseño y construcción de vivienda de interés social Urbana
- Diseño y construcción de vivienda de interés social Rural
- Compra de lotes para VIS
- Vivienda digna; familias saludables
- Terminación Mejoramientos y Vivienda nueva rurales y Urbanos de

		Result.	1	0
25		Produc.	0,16	0
75		Produc.	0,16	0
0,25		Produc.	0,16	0
25		Produc.	0,16	0
1		Produc.	0,22	0
25		Produc.	0,14	0

9. REUBICACIÓN

- Plan y ejecución Gradual para Reubicación por localización en zon

		Result.	1	0
5		Produc.	1	0

5. EDUCACIÓN, DEPORTE Y CULTURA

10. INFRAESTRUCTURA EDUCATIVA

- Construcción y ampliación de Establecimientos Educativos Rurales
- Mantenimiento y adecuación de la infraestructura educativa
- Reubicación E. E. afectados y en riesgo y terminación I.E en Construc

		Result.	1	0
6		Produc.	0,33	0
10		Produc.	0,34	0
1		Produc.	0,33	0

11. INFRAESTRUCTURA DEPORTIVA Y RECREATIVA

- Construcc. Escenarios deportivos y recreativos urbanos y Rurales
- Mantenim. y mejoram. de escenarios deportivos y recreativos
- Construcción de infraestructura para la administración deportiva

		Result.	1	0
3		Produc.	0,4	0
8		Produc.	0,4	0
1		Produc.	0,2	0

12. INFRAESTRUCTURA CULTURAL

- Adecuación y mantenimiento Infraestruc. para el arte y la cultura

		Result.	1	0
0,25		Produc.	1	0

6. OBRAS PARA LA PREVENCIÓN EN SALUD

13. PARA LA PREVENCIÓN EPIDEMIOLÓGICA

- Construcción y adecuación de infraestructura estratégica

		Result.	1	0
0,25		Produc.	1	0

14. INFRAESTRUCTURA DE LA SALUD

- Construcción Nuevo Hospital
- Adecuación centros de salud.

		Result.	1	0
		Produc.		
1		Produc.	0,5	0



PLAN DE DESARROLLO 2012 - 2015 "CONSTRUYENDO EL CAMPO, GANAMOS TODOS" REPÚBLICA DE COLOMBIA Municipio de Peque					
EJE TEMÁTICO O LÍNEA ESTRATÉGICA 3. PLANEACIÓN ESTRATÉGICA					
PLANES, PROGRAMAS Y PROYECTOS					
	2014 META	LOGRO	TIPO INDIC.	IMPOR- TANCIA	Vr. Ind. 2014
<b>1. SERVICIOS PÚBLICOS DOMICILIARIOS</b>			Result.	1	0
<b>1. SERVICIO PÚBLICO DE ACUEDUCTO</b>			Produc.		
1. Rediseño y construcción bocatoma y aducción acueducto urbano (%)				0,3	0
2. Ampliación y mantenimiento redes urbanas de acueducto (%)	1			0,4	0
3. Terminac. y construc. acueductos rurales: ampliación de cobertura	1				
4. Mantenimiento de redes existentes de acueducto urbano					
5. Ampliación y mantenimiento sistemas de potabilización de agua (%)	10			0,3	0
<b>2. SERVICIO PÚBLICO DE ALCANTARILLADO</b>			Result.	1	0
1. Diseño y construcción de unisafas rurales (500)	120			0,3	0
2. Diseñac. y construcción de alcantarillados rurales (5)	4			0,2	0
3. Diseño y construcción PMAA Corregimiento de los Llanos	100			0,3	0
4. Actualización y Ejecución del PSMV	45			0,2	0
<b>2.1. DESCENTRALIZACIÓN DE LA PRESTACIÓN DE LOS SERVICIOS PUBLICOS AAA</b>			Result.	0	
1. Creación de la Empresa de Servicios Públicos Domiciliarios ESPD (%)			Produc.		
<b>2. PLAN VIAL MUNICIPAL</b>			Result.	1	0
<b>3. VÍAS TERCIARIAS</b>			Produc.	0,4	0
1. Apertura de vías terciarias (km)	2			0,3	0
2. Construcción puentes viales (und)	1			0,3	0
3. Mantenimiento de vías terciarias	1			0,3	0
<b>4. PUENTES PEATONALES Y CAMINOS DE HERRADURA</b>			Result.	1	0
1. Adecuación de puentes peatonales			Produc.		
2. Construcción de Puentes peatonales	1			0,4	0
3. Mantenimiento (Global) de caminos de herradura (360 Km)	2			0,3	0
4. Rehabilitación de puntos críticos de caminos de herradura	4			0,3	0
<b>5. VÍAS URBANAS</b>			Result.	1	0
1. Apertura de vías urbanas (Cuadras: Esquina a Esquina)	1			0,3	0
2. Pavimentación de vías urbanas (m2)	324			0,3	0
3. Reparcho de vías urbanas (M2)	324			0,2	0
4. Mantenimiento de vías urbanas (Pavimentadas, en M2)	3066			0,2	0
<b>3. RESCATANDO NUESTRO PATRIMONIO</b>			Result.	1	0
<b>6. EQUIPAMIENTO MUNICIPAL</b>			Produc.	0,25	0
1. Mantenimiento preventivo y correctivo de edificaciones Mpio	0,25			0,25	0
2. Mejoramiento y mantenimiento de dependencias de la Admon.	0,25				
3. Mejoramiento y mantenimiento Estación de Policía Peque					
4. Const. y mant. Infraestruc. para el dllo Económico del territorio	1			0,25	0
5. Const. y mant. Infraestruc. para el dllo Comunitario	1			0,25	0
<b>7. URBANISMO</b>			Result.	1	0
1. Proyección y prospectiva urbanística de Centros Poblados	1			0,5	0
2. Manten. y mejoram. Anual parques, plazas, andenes, zonas pública	0,25			0,5	0
<b>4. COGIENDO UNA GOTERA, ... CUBRIÉNDONOS DE VIDA</b>			Result.	1	0
<b>8. VIVIENDA</b>			Produc.	0,16	0
1. Mejoramiento de vivienda de interés social urbana: VISU	25			0,16	0
2. Mejoramiento de vivienda de interés social rural: VISR	100			0,16	0
3. Diseño y construcción de vivienda de interés social Urbana	0,25			0,16	0
4. Diseño y construcción de vivienda de interés social Rural	25			0,16	0
5. Compra de lotes para VIS	1			0,22	0
6. Vivienda digna; familias saludables	25			0,14	0
7. Terminación Mejoramientos y Vivienda nueva rurales y Urbanos de					
<b>9. REUBICACIÓN</b>			Result.	1	0
1. Plan y ejecución Gradual para Reubicación por localización en zon	5			1	0
<b>5. EDUCACIÓN, DEPORTE Y CULTURA</b>			Result.	1	0
<b>10. INFRAESTRUCTURA EDUCATIVA</b>			Produc.	0,33	0
1. Construcción y ampliación de Establecimientos Educativos Rurales	5			0,34	0
2. Mantenimiento y adecuación de la infraestructura educativa	10				
3. Reubicación E. E. afectados y en riesgo y terminación I.E en Construc	1			0,33	0
<b>11. INFRAESTRUCTURA DEPORTIVA Y RECREATIVA</b>			Result.	1	0
1. Construcc. Escenarios deportivos y recreativos urbanos y Rurales	2			0,6	0
2. Mantenim. y mejoram. de escenarios deportivos y recreativos	8			0,4	0
3. Construcción de infraestructura para la administración deportiva					
<b>12. INFRAESTRUCTURA CULTURAL</b>			Result.	1	0
1. Adecuación y mantenimiento Infraestruc. para el arte y la cultura	0,25			1	0
<b>6. OBRAS PARA LA PREVENCIÓN EN SALUD</b>			Result.	1	0
<b>13. PARA LA PREVENCIÓN EPIDEMIOLÓGICA</b>			Produc.	1	0
1. Construcción y adecuación de infraestructura estratégica	0,25				
<b>14. INFRAESTRUCTURA DE LA SALUD</b>			Result.	1	0
1. Construcción Nuevo Hospital			Produc.		
2. Adecuación centros de salud.	1			0,5	0
3. Mejoramiento y Mantenimiento de la ESE Hospital san Francisco	0,25			0,5	0





**PLAN DE DESARROLLO 2012 - 2015**  
**"CONSTRUYENDO EL CAMPO, GANAMOS TODOS"**  
 REPÚBLICA DE COLOMBIA  
 Municipio de Peque

**EJE TEMÁTICO O LÍNEA ESTRATÉGICA 3.**  
**PLANEACIÓN ESTRATÉGICA**

**PLANES, PROGRAMAS Y PROYECTOS**

		2015	TIPO	IMPOR-	Vr. Ind.
		META	LOGRO	TANCIA	2015
<b>1. SERVICIOS PÚBLICOS DOMICILIARIOS</b>					
<b>1. SERVICIO PÚBLICO DE ACUEDUCTO</b>					
1.	Rediseño y construcción bocatoma y aducción acueducto urbano (%)			Result.	1
2.	Ampliación y mantenimiento redes urbanas de acueducto (%)			Produc.	0
3.	Terminac. y construc. acueductos rurales: ampliación de cobertura	1		Produc.	0,5
4.	Mantenimiento de redes existentes de acueducto urbano			Produc.	0
5.	Ampliación y mantenimiento sistemas de potabilización de agua (%)	10		Produc.	0,5
<b>2. SERVICIO PÚBLICO DE ALCANTARILLADO</b>					
1.	Diseño y construcción de unisafas rurales (500)	120		Result.	1
2.	Diseño y construcción de alcantarillados rurales (5)	5		Produc.	0,5
3.	Diseño y construcción PMAA Corregimiento de los Llanos			Produc.	0,5
4.	Actualización y Ejecución del PSMV			Produc.	0
<b>2.1. DESCENTRALIZACIÓN DE LA PRESTACIÓN DE LOS SERVICIOS PUBLICOS AAA</b>					
1.	Creación de la Empresa de Servicios Públicos Domiciliarios ESPD (%)			Result.	0
<b>2. PLAN VIAL MUNICIPAL</b>					
<b>3. VÍAS TERCIARIAS</b>					
1.	Apertura de vías terciarias (km)	2		Result.	1
2.	Construcción puentes viales (und)	1		Produc.	0,4
3.	Mantenimiento de vías terciarias	1		Produc.	0,3
<b>4. PUENTES PEATONALES Y CAMINOS DE HERRADURA</b>					
1.	Adecuación de puentes peatonales			Result.	1
2.	Construcción de Puentes peatonales	1		Produc.	0,4
3.	Mantenimiento (Global) de caminos de herradura (360 Km)	2		Produc.	0,3
4.	Rehabilitación de puntos críticos de caminos de herradura	4		Produc.	0,3
<b>5. VÍAS URBANAS</b>					
1.	Apertura de vías urbanas (Cuadras: Esquina a Esquina)	1		Result.	1
2.	Pavimentación de vías urbanas (m2)	648		Produc.	0,3
3.	Reparcho de vías urbanas (M2)	324		Produc.	0,2
4.	Mantenimiento de vías urbanas (Pavimentadas, en M2)	3066		Produc.	0,2
<b>3. RESCATANDO NUESTRO PATRIMONIO</b>					
<b>6. EQUIPAMIENTO MUNICIPAL</b>					
1.	Mantenimiento preventivo y correctivo de edificaciones Mpio	0,25		Result.	1
2.	Mejoramiento y mantenimiento de dependencias de la Admon.	0,25		Produc.	0,4
3.	Mejoramiento y mantenimiento Estación de Policía Peque			Produc.	0,3
4.	Const. y mant. Infraestruc. para el dllo Económico del territorio			Produc.	0
5.	Const. y mant. Infraestruc. para el dllo Comunitario	1		Produc.	0,3
<b>7. URBANISMO</b>					
1.	Proyección y prospectiva urbanística de Centros Poblados	1		Result.	1
2.	Manten. y mejoram. Anual parques, plazas, andenes, zonas pública	0,25		Produc.	0,5
<b>4. COGIENDO UNA GOTERA, ... CUBRIÉNDONOS DE VIDA</b>					
<b>8. VIVIENDA</b>					
1.	Mejoramiento de vivienda de interés social urbana: VISU	25		Result.	1
2.	Mejoramiento de vivienda de interés social rural: VISR	100		Produc.	0,2
3.	Diseño y construcción de vivienda de interés social Urbana	0,3		Produc.	0,2
4.	Diseño y construcción de vivienda de interés social Rural	50		Produc.	0,2
5.	Compra de lotes para VIS			Produc.	0
6.	Vivienda digna; familias saludables	25		Produc.	0,2
7.	Terminación Mejoramientos y Vivienda nueva rurales y Urbanos de			Produc.	0
<b>9. REUBICACIÓN</b>					
1.	Plan y ejecución Gradual para Reubicación por localización en zon	15		Result.	1
<b>5. EDUCACIÓN, DEPORTE Y CULTURA</b>					
<b>10. INFRAESTRUCTURA EDUCATIVA</b>					
1.	Construcción y ampliación de Establecimientos Educativos Rurales	6		Result.	1
2.	Mantenimiento y adecuación de la infraestructura educativa	10		Produc.	0,33
3.	Reubicación E. E. afectados y en riesgo y terminación I.E en Construc	1		Produc.	0,34
<b>11. INFRAESTRUCTURA DEPORTIVA Y RECREATIVA</b>					
1.	Construcc. Escenarios deportivos y recreativos urbanos y Rurales	3		Result.	1
2.	Mantenim. y mejoram. de escenarios deportivos y recreativos	8		Produc.	0,6
3.	Construcción de infraestructura para la administración deportiva			Produc.	0,4
<b>12. INFRAESTRUCTURA CULTURAL</b>					
1.	Adecuación y mantenimiento Infraestruc. para el arte y la cultura	0,25		Result.	1
<b>6. OBRAS PARA LA PREVENCIÓN EN SALUD</b>					
<b>13. PARA LA PREVENCIÓN EPIDEMIOLÓGICA</b>					
1.	Construcción y adecuación de infraestructura estratégica	0,25		Result.	1
<b>14. INFRAESTRUCTURA DE LA SALUD</b>					
1.	Construcción Nuevo Hospital	1		Result.	1
2.	Adecuación centros de salud.	1		Produc.	0,5
3.	Mejoramiento y Mantenimiento de la ESE Hospital san Francisco	0,25		Produc.	0,25



EJE TEMÁTICO O LÍNEA ESTRATÉGICA 3.  
 PLANEACIÓN ESTRATÉGICA

PLANES, PROGRAMAS Y PROYECTOS

	2012 - 2015		TIPO	IMPOR- TANCIA	INDIC. PERIOD.
	META	LOGRO			
<b>1. SERVICIOS PÚBLICOS DOMICILIARIOS</b>			Result.	0	0
<b>1.1. SERVICIO PÚBLICO DE ACUEDUCTO</b>			Result.	0	0
1. Rediseño y construcción bocatoma y aducción acueducto urbano (%)	100	0	Produc.		
2. Ampliación y mantenimiento redes urbanas de acueducto (%)	5	0	Produc.		
3. Terminac. y construc. acueductos rurales: ampliación de cobertura	4	0	Produc.		
4. Mantenimiento de redes existentes de acueducto urbano	0	0	Produc.		
5. Ampliación y mantenimiento sistemas de potabilización de agua (%)	40	0	Produc.		
<b>2. SERVICIO PÚBLICO DE ALCANTARILLADO</b>			Result.	0	0
1. Diseño y construcción de unisafas rurales (500)	500	0	Produc.		
2. Diseño y construcción de alcantarillados rurales (5)	14	0	Produc.		
3. Diseño y construcción PMAA Corregimiento de los Llanos	180	0	Produc.		
4. Actualización y Ejecución del PSMV	95	0	Produc.		
<b>2.1. DESCENTRALIZACIÓN DE LA PRESTACIÓN DE LOS SERVICIOS PUBLICOS AAA</b>			Result.	0	0
1. Creación de la Empresa de Servicios Públicos Domiciliarios ESPD (%)	100	0	Produc.		
<b>2. PLAN VIAL MUNICIPAL</b>			Result.	1	0
<b>3. VÍAS TERCIARIAS</b>			Result.	1	0
1. Apertura de vías terciarias (km)	8	0	Produc.		
2. Construcción puentes viales (und)	2	0	Produc.	1	
3. Mantenimiento de vías terciarias	4	0	Produc.		
<b>4. PUENTES PEATONALES Y CAMINOS DE HERRADURA</b>			Result.	0	0
1. Adecuación de puentes peatonales	2	0	Produc.		
2. Construcción de Puentes peatonales	4	0	Produc.		
3. Mantenimiento (Global) de caminos de herradura (360 Km)	8	0	Produc.		
4. Rehabilitación de puntos críticos de caminos de herradura	16	0	Produc.		
<b>5. VÍAS URBANAS</b>			Result.	0	0
1. Apertura de vías urbanas (Cuadras: Esquina a Esquina)	3	0	Produc.		
2. Pavimentación de vías urbanas (m2)	2048	0	Produc.		
3. Reparcho de vías urbanas (M2)	1296	0	Produc.		
4. Mantenimiento de vías urbanas (Pavimentadas, en M2)	12264	0	Produc.		
<b>3. RESCATANDO NUESTRO PATRIMONIO</b>			Result.	0	0
<b>6. EQUIPAMIENTO MUNICIPAL</b>			Result.	0	0
1. Mantenimiento preventivo y correctivo de edificaciones Mpio	1	0	Produc.		
2. Mejoramiento y mantenimiento de dependencias de la Admon.	1	0	Produc.		
3. Mejoramiento y mantenimiento Estación de Policía Peque	1	0	Produc.		
4. Const. y mant. Infraestruc. para el dllo Económico del territorio	2	0	Produc.		
5. Const. y mant. Infraestruc. para el dllo Comunitario	4	0	Produc.		
<b>7. URBANISMO</b>			Result.	0	0
1. Proyección y prospectiva urbanística de Centros Poblados	3	0	Produc.		
2. Manten. y mejoram. Anual parques, plazas, andenes, zonas pública	1	0	Produc.		
<b>4. COGIENDO UNA GOTERA, ... CUBRIÉNDONOS DE VIDA</b>			Result.	0	0
<b>8. VIVIENDA</b>			Result.	0	0
1. Mejoramiento de vivienda de interés social urbana: VISU	100	0	Produc.		
2. Mejoramiento de vivienda de interés social rural: VISR	350	0	Produc.		
3. Diseño y construcción de vivienda de interés social Urbana	1	0	Produc.		
4. Diseño y construcción de vivienda de interés social Rural	100	0	Produc.		
5. Compra de lotes para VIS	2	0	Produc.		
6. Vivienda digna; familias saludables	100	0	Produc.		
7. Terminación Mejoramientos y Vivienda nueva rurales y Urbanos de					
<b>9. REUBICACIÓN</b>			Result.	0	0
1. Plan y ejecución Gradual para Reubicación por localización en zon	50	0	Produc.		
<b>5. EDUCACIÓN, DEPORTE Y CULTURA</b>			Result.	0	0
<b>10. INFRAESTRUCTURA EDUCATIVA</b>			Result.	0	0
1. Construcción y ampliación de Establecimientos Educativos Rurales	22	0	Produc.		
2. Mantenimiento y adecuación de la infraestructura educativa	40	0	Produc.		
3. Reubicación E. E. afectados v en riesgo y terminación I.E en Construc	4	0	Produc.		
<b>11. INFRAESTRUCTURA DEPORTIVA Y RECREATIVA</b>			Result.	0	0
1. Construcc. Escenarios deportivos y recreativos urbanos y Rurales	10	0	Produc.		
2. Mantenim. y mejoram. de escenarios deportivos y recreativos	32	0	Produc.		
3. Construcción de infraestructura para la administración deportiva					
<b>12. INFRAESTRUCTURA CULTURAL</b>			Result.	0	0
1. Adecuación y mantenimiento Infraestruc. para el arte y la cultura	1	0	Produc.		
<b>6. OBRAS PARA LA PREVENCIÓN EN SALUD</b>			Result.	0	0
<b>13. PARA LA PREVENCIÓN EPIDEMIOLÓGICA</b>			Result.	0	0
1. Construcción y adecuación de infraestructura estratégica	1	0	Produc.		
<b>14. INFRAESTRUCTURA DE LA SALUD</b>			Result.	0	0
1. Construcción Nuevo Hospital	1	0	Produc.		
2. Adecuación centros de salud.	3	0	Produc.		
3. Mejoramiento y Mantenimiento de la ESE Hospital san Francisco	1	0	Produc.		



## PARTE II

# PLAN DE INVERSIONES



# 1. EL PLAN DE INVERSIONES PARA EL PLAN EN EL PERIODO DE GOBIERNO

El Plan de Desarrollo en todos sus componentes estratégicos: Planes, programas y proyectos, distribuido a lo largo del periodo de Gobierno, con sus inversiones por año, se presenta de manera sistemática, programática y consolidada en los siguientes cuadros.

PLAN DE DESARROLLO 2012 - 2015 "CONSTRUYENDO EL CAMPO, GANAMOS TODOS" REPÚBLICA DE COLOMBIA Municipio de Peque											
EJE TEMÁTICO O LÍNEA ESTRATÉGICA 1. GESTIÓN GOBERNATIVA, ADMINISTRATIVA Y FINANCIERA											
PLANES, PROGRAMAS Y PROYECTOS											
		2012		2013		2014		2015		2012 - 2015	
		\$ i	\$ f	\$ i	\$ f	\$ i	\$ f	\$ i	\$ f	\$ i	\$ f
<b>1. FORTALECIMIENTO INSTITUCIONAL</b>		<b>43.000</b>	<b>0</b>	<b>50.000</b>	<b>0</b>	<b>51.000</b>	<b>0</b>	<b>52.020</b>	<b>0</b>	<b>196.020</b>	<b>0</b>
<b>1.1. MEJORAMIENTO DEL SERVICIO</b>											
1. Capacitación y Asistencia técnica para el desarrollo eficiente: Nue			5.000		5.100		5.202		15.302		0
2. Apoyo a la gestión de la Comisaría de Familia		43.000		45.000		45.900		46.818		180.718	0
3. Gestión, mantenimiento y desarrollo del MECI					0		0		0		0
<b>1.2. IMPLEMENTACIÓN PORTAFOLIO OFERTAS INSTITUCIONALES</b>		<b>138.000</b>	<b>0</b>	<b>129.000</b>	<b>0</b>	<b>131.580</b>	<b>0</b>	<b>134.212</b>	<b>0</b>	<b>532.792</b>	<b>0</b>
1. Sostenibilidad de la Oficina Virtual de Catastro OVC		12.000		15.000		15.300		15.606		57.906	0
2. Fortalecimiento Banco de Programas y Proyectos de inversión		22.000		25.000		25.500		26.010		98.510	0
3. Programa Red Unidos con Trabajo Integral		32.000		10.000		10.200		10.404		62.604	0
4. Actualización y mantenimiento de bases de datos					0		0		0		0
5. Actualización de la plataforma tecnológica		60.000		40.000		40.800		41.616		182.416	0
6. Gestión y mantenimiento del archivo municipal		12.000		12.000		12.240		12.485		48.725	0
7. Gestión, valoración, actualización y control de bienes Municipio				10.000		10.200		10.404		30.604	0
8. Atención oportuna y adecuada a requerimientos Familias en Acción				17.000		17.340		17.687		52.027	0
<b>2. PARTICIPACIÓN CIUDADANA</b>		<b>30.000</b>	<b>0</b>	<b>37.000</b>	<b>0</b>	<b>37.740</b>	<b>0</b>	<b>38.495</b>	<b>0</b>	<b>143.235</b>	<b>0</b>
<b>3. DESARROLLO COMUNITARIO</b>											
1. Capacitación a comunidad sobre participación en gestión pública		10.000		22.000		22.440		22.889		77.329	0
2. Consolidación procesos participación ciudadana y control social		10.000		5.000		5.100		5.202		25.302	0
3. Capacitación y acompañam. a organismos de Acción comunal		10.000		10.000		10.200		10.404		40.604	0
<b>3. PROMOCIÓN DEL DESARROLLO</b>		<b>0</b>	<b>0</b>	<b>40.000</b>	<b>0</b>	<b>40.800</b>	<b>0</b>	<b>41.616</b>	<b>0</b>	<b>122.416</b>	<b>0</b>
<b>4. GENERACIÓN DE EMPLEO</b>											
1. Fortalecimiento de asociaciones para el desarrollo			5.000		5.100		5.202		15.302		0
2. Promoción y apoyo de la capacitación para el empleo			5.000		5.100		5.202		15.302		0
3. Asistencia téc.en procesos de produc. Distribuc. y comerc. Prod.					0		0		0		0
4. Promoción, implementación e impulso del desarrollo turístico				30.000		30.600		31.212		91.812	0
<b>4. GESTIÓN EN FINANZAS</b>		<b>0</b>	<b>0</b>	<b>29.000</b>	<b>0</b>	<b>29.580</b>	<b>0</b>	<b>30.172</b>	<b>0</b>	<b>88.752</b>	<b>0</b>
<b>5. SANEAMIENTO FINANCIERO CON PROYECCIÓN COMUNITARIA</b>											
1. Incremento del recaudo y recuperación de cartera (%)			10.000		10.200		10.404		30.604		0
2. Actualización catastral urbana y rural					0		0		0		0
3. Fortalecimiento y modernización tributaria					0		0		0		0
4. Estandarización de procesos para manejo de los recursos públicos					0		0		0		0
5. Gestión y apoyo a la creación de la organización de comerciantes			2.000		2.040		2.081		6.121		0
6. Fortalecimiento de cultura tributaria y servicio al contribuyente					0		0		0		0
7. Rendición de cuentas y transparencia en el manejo financiero			5.000		5.100		5.202		15.302		0
8. Sostenibilidad de la información financiera			12.000		12.240		12.485		36.725		0
<b>5. SEGURIDAD Y ORDEN PÚBLICO</b>		<b>36.824</b>	<b>0</b>	<b>50.000</b>	<b>0</b>	<b>51.000</b>	<b>0</b>	<b>52.020</b>	<b>0</b>	<b>189.844</b>	<b>0</b>
<b>6. SEGURIDAD Y ORDEN PÚBLICO</b>											
1. Dotación y mantenimiento bienes inmuebles Estación de Policía		18.000		10.000		10.200		10.404		48.604	0
2. Form. Implem. ejec/ción Plan int/gral de Seg/dad y conv. ciudadana				10.000		10.200		10.404		30.604	0
3. Servicios personales, dotación, provisión, fuerzas militares				10.000		10.200		10.404		30.604	0
4. Equipamiento para las comunicaciones			5.000		5.100		5.202		15.302		0
5. Promoc. y construcción permanente de paz y convivencia familiar			5.000		5.100		5.202		15.302		0
6. Fortalec. comunicaciones con fuerza pública y apoyo logístico		18.824		10.000		10.200		10.404		49.428	0
7. Fortalecimiento de la funciones de Inspección de Policía y Tránsito					0		0		0		0
<b>7. ATENCIÓN Y PREVENCIÓN DE DESASTRES</b>		<b>30.000</b>	<b>0</b>	<b>30.000</b>	<b>0</b>	<b>30.600</b>	<b>0</b>	<b>31.212</b>	<b>0</b>	<b>121.812</b>	<b>0</b>
1. Fortalecimiento del CLOPAD y cuerpo de bomberos				10.000		10.200		10.404		30.604	0
2. Prevención y atención de desastres		30.000		20.000		20.400		20.808		91.208	0



PLAN DE DESARROLLO 2012 - 2015  
 "CONSTRUYENDO EL CAMPO, GANAMOS TODOS"  
 REPÚBLICA DE COLOMBIA  
 Municipio de Peque

EJE TEMÁTICO O LÍNEA ESTRATÉGICA 2.  
 PROMOCIÓN Y FORTALECIMIENTO DEL DESARROLLO SOCIAL

PLANES, PROGRAMAS Y PROYECTOS

1. BASE DEL DESARROLLO "EDUCACIÓN, DEPORTE Y CULTURA"

1.1. UNIVERSALIZACIÓN Y POTENCIACIÓN DE LA EDUCACIÓN

- Dotación integral de Centros Educativos Rurales
- Capacitación al recurso humano de comunidad educativa
- Implementación del transporte escolar (POR ESTUDIANTE)
- Mantenimiento de equipos escolares de cómputo
- Incremento del nivel de rendimiento en pruebas de conocimiento
- Creación y ejecución Fondo de becas, subsidios y créditos para Est
- Sostenibilidad y funcionamiento básico de las CER (SIMAT) (Estudia
- Alimentando nuestra educación (Alimentación escolar) (Cupos)

MILES DE PESOS		MILES DE PESOS		MILES DE PESOS		MILES DE PESOS		MILES DE PESOS	
2012		2013		2014		2015		2012 - 2015	
\$ i	\$ f	\$ i	\$ f	\$ i	\$ f	\$ i	\$ f	\$ i	\$ f

171.718	0	302.910	0	308.968	0	315.148	0	1.098.744	0
		25.000		25.500		26.010		76.510	0
		10.000		10.200		10.404		30.604	0
		15.000		15.300		15.606		45.906	0
22.000		30.000		30.600		31.212		113.812	0
		5.000		5.100		5.202		15.302	0
		3.000		3.060		3.121		9.181	0
12.000		95.000		96.900		98.838		302.738	0
137.718		119.910		122.308		124.754		504.691	0

2. DEPORTE CON CALIDAD

- Compra de un vehículo para servicios interadministrativos
- Implementación de las monitorías deportivas
- Promoción y sostenibilidad del deporte municipal (Eventos)
- Cobertura a población activa mínimo vital (% población total dane)
- Participación en eventos deportivos de carácter Dptal y Mpal
- Promoc. y prevenc. en actividad física, lúdica, deport. y recreativa
- Realización de eventos recreativos
- Conformación y fortalecimiento de organizaciones deportivas Muni
- Deporte competitivo a nivel Mpal y Deptal en disciplinas colectivas
- Capacitación a personal orientador del deporte y la actividad física
- Dotación escen. deportivos e implementos para práctica deportes

87.952	0	165.960	0	169.279	0	172.665	0	595.856	0
				0		0		0	0
		24.000		24.480		24.970		73.450	0
27.952		20.000		20.400		20.808		89.160	0
		36.000		36.720		37.454		110.174	0
		13.000		13.260		13.525		39.785	0
20.000		12.000		12.240		12.485		56.725	0
40.000		30.000		30.600		31.212		131.812	0
		5.000		5.100		5.202		15.302	0
				0		0		0	0
		5.960		6.079		6.201		18.240	0
		20.000		20.400		20.808		61.208	0

3. DIVERSIDAD CULTURAL

- Fomento y apoyo a difusión de expresiones artísticas y culturales
- Monitorías para la cultura e instructores de bandas de música
- Dotación para la infraestructura y la práctica artística y cultural
- Celebración de las fiestas y demás eventos tradicionales Mpaes
- Transformación Casa de la Cultura en un Centro Integral de Cultura
- Casa de la cultura: Museo para todas las expresiones culturales
- Fortalecimiento Administrativo y organizacional del Sector Cultura
- Modernización de bibliotecas

95.796	0	153.183	0	156.247	0	159.372	0	564.597	0
30.000		16.583		16.915		17.253		80.751	0
21.932		51.600		52.632		53.685		179.849	0
21.932		45.000		45.900		46.818		159.650	0
21.932		20.000		20.400		20.808		83.140	0
				0		0		0	0
				0		0		0	0
				0		0		0	0
		20.000		20.400		20.808		61.208	0

2. CONSTRUYENDO EL CAMPO, GANAMOS TODOS

4. FOMENTO, RENOVACIÓN Y DIVERSIFICACIÓN PRODUCCIÓN AGROPECUARIA

- Mejoramiento ambiental de agroindustrias paneleras
- Renovación del área de caña panelera (Has)
- Montaje, dotación y mantenimiento de granjas experimentales
- Fortalecimiento y tecnificación de la cañicultura (Has)
- Fomento y tecnificación del cultivo del aguacate (Has)
- Apoyo y acompañamiento a Proyectos Productivo Pedagógicos
- Introducción de especies menores para la seguridad alimentaria
- Implementación de jornadas sanitarias para la salud animal

122.196	0	130.000	0	132.600	0	135.252	0	520.048	0
15.000		20.000		20.400		20.808		76.208	0
23.521		20.000		20.400		20.808		84.729	0
		10.000		10.200		10.404		30.604	0
23.521		30.000		30.600		31.212		115.333	0
23.521		20.000		20.400		20.808		84.729	0
14.809		10.000		10.200		10.404		45.413	0
10.912		10.000		10.200		10.404		41.516	0
10.912		10.000		10.200		10.404		41.516	0

4.1. CUALIFICACIÓN DE TÉCNICOS Y PRODUCTORES PARA EL DESARROLLO AGRO

- Escuelas de formación agropecuaria
- Capacitación del equipo técnico para la transferencia de tecnología
- Divulgación y promoción institucional para la transferencia de tecn
- Asistencia Técnica Directa Rural (Familias Productoras atendidas)

41.711	0	60.000	0	61.200	0	62.424	0	225.335	0
				0		0		0	0
				0		0		0	0
				0		0		0	0
41.711		60.000		61.200		62.424		225.335	0



<b>4.2. VISION DE EMPRENDIMIENTO CREATIVO Y SOLIDARIO EN ORGANIZACIONES</b>	<b>15.000</b>	<b>0</b>	<b>10.000</b>	<b>0</b>	<b>10.200</b>	<b>0</b>	<b>10.404</b>	<b>0</b>	<b>45.604</b>	<b>0</b>
1. Construcción de diagnósticos participativos zonales			5.000		5.100		5.202		15.302	0
2. Implementación de base de datos del sector agropecuario					0		0		0	0
3. Planificación y administración predial (Por Zonas Veredales)					0		0		0	0
4. Acompañamiento jurídico y organizacional a empresas	15.000		5.000		5.100		5.202		30.302	0
<b>4.3. IMPLEMENTACION DE TECNOLOGIAS APROPIADAS</b>	<b>0</b>	<b>0</b>	<b>20.000</b>	<b>0</b>	<b>20.400</b>	<b>0</b>	<b>20.808</b>	<b>0</b>	<b>61.208</b>	<b>0</b>
1. BPA y BPM en cultivos de pancoger (Productores)					0		0		0	0
2. Manejo zootécnico y veterinario con buenas prácticas (productores)					0		0		0	0
3. Productos del sector agropecuario con valor agregado			10.000		10.200		10.404		30.604	0
4. Mejoramiento genético porcícola			10.000		10.200		10.404		30.604	0
<b>3. LA SALUD DEL CAMPESINO SE REFLEJA EN EL CAMPO</b>										
<b>5. MEDIO AMBIENTE</b>	<b>109.545</b>	<b>0</b>	<b>170.000</b>	<b>0</b>	<b>173.400</b>	<b>0</b>	<b>176.868</b>	<b>0</b>	<b>629.813</b>	<b>0</b>
1. Implementación Plantaciones forestales productoras protectoras	15.000		15.000		15.300		15.606		60.906	0
2. Construcción de estufas Eco Eficientes y Huertos Leñeros	25.000		50.000		51.000		52.020		178.020	0
Restaurac. Protec. Conserv. Aprovecham. recursos naturales y MA					0		0		0	0
3. Protección de cuencas hidrográficas	20.772		10.000		10.200		10.404		51.376	0
4. Conformación de grupos y construcción de senderos ecológicos			15.000		15.300		15.606		45.906	0
5. Compra de tierras para protección, mitigación y conservación de fu	13.773		20.000		20.400		20.808		74.981	0
Compra predios para protec. Mitigac. y conserv. fuentes hídricas					0		0		0	0
6. Implementación del POMCA (%)			20.000		20.400		20.808		61.208	0
7. Creación y fortalecimiento de las JAA Zonales	10.000				0		0		10.000	0
8. Titulación y legalización de predios urbanos y rurales	25.000		20.000		20.400		20.808		86.208	0
9. Implementación de Sistemas Silvo Pastoriles			10.000		10.200		10.404		30.604	0
10. Campañas para protección de la Flora y Fauna silvestre					0		0		0	0
11. Actualización del sistema de Gestión Ambiental Municipal SIGAM			10.000		10.200		10.404		30.604	0
<b>5.1. PRODUCCIÓN LIMPIA</b>	<b>0</b>	<b>0</b>	<b>25.000</b>	<b>0</b>	<b>25.500</b>	<b>0</b>	<b>26.010</b>	<b>0</b>	<b>76.510</b>	<b>0</b>
1. Establecimiento de huertas ecológicas			10.000		10.200		10.404		30.604	0
2. Cultivo de frijol orgánico (Has)			15.000		15.300		15.606		45.906	0
3. Campañas para la disminución del uso de agroquímicos					0		0		0	0
<b>6. SERVICIOS PÚBLICOS. ASEO</b>	<b>40.000</b>	<b>0</b>	<b>0</b>	<b>0</b>	<b>0</b>	<b>0</b>	<b>0</b>	<b>0</b>	<b>40.000</b>	<b>0</b>
1. Cláusura y reubicación del Relleno Sanitario					0		0		0	0
2. Actualización y Ejecución del PGIRS	40.000				0		0		40.000	0
<b>7. SERVICIOS PÚBLICOS DIFERENTES DE AAA.</b>	<b>30.000</b>	<b>0</b>	<b>50.000</b>	<b>0</b>	<b>51.000</b>	<b>0</b>	<b>52.020</b>	<b>0</b>	<b>183.020</b>	<b>0</b>
1. Ampliación y mantenimiento de alumbrado público	30.000		20.000		20.400		20.808		91.208	0
2. Legalización del servicio de parabólica (%)			10.000		10.200		10.404		30.604	0
3. Cobertura rural en servicio de televisión (%)			10.000		10.200		10.404		30.604	0
4. Legalización y ampliación de cobertura de la emisora comunitaria			10.000		10.200		10.404		30.604	0
<b>8. PREVENCIÓN Y PROMOCIÓN DE LA SALUD</b>	<b>1.443.485</b>	<b>0</b>	<b>2.777.360</b>	<b>0</b>	<b>2.832.907</b>	<b>0</b>	<b>2.889.565</b>	<b>0</b>	<b>9.943.318</b>	<b>0</b>
1. Salud infantil					0		0		0	0
2. Salud sexual y reproductiva					0		0		0	0
3. Salud oral					0		0		0	0
4. Salud mental: Elaboración, ejecución Plan prevención y atención de					0		0		0	0
5. Enfermedades de transmisión sexual					0		0		0	0
6. Enfermedades crónicas no transmisibles					0		0		0	0
7. Apoyo alimentario y hospicio a población en condición de indigenc					0		0		0	0
8. Promoción y aseguramiento del derecho a la salud					0		0		0	0
9. Plan Territorial de Salud Pública	1.443.485		2.757.360		2.812.507		2.868.757		9.882.110	0
10. Apoyo a la Salud pública					0		0		0	0
11. Por su Salud muévase pues					0		0		0	0
12. Apoyo logístico a Brigadas de salud y vacunación			10.000		10.200		10.404		30.604	0
13. Dotación pertinente a Centros de salud y organizaciones comunitari			10.000		10.200		10.404		30.604	0



**4. GRUPOS VULNERABLES**

**9. PRIMERA INFANCIA Y NIÑEZ**

	10.000	0	35.000	0	35.700	0	36.414	0	117.114	0
1. Protección integral a la Infancia y a la niñez	10.000		20.000		20.400		20.808		71.208	0
2. Proceso de valoración y calificación en la niñez			5.000		5.100		5.202		15.302	0
3. Esparcimiento integral					0		0		0	0
4. Acompañamiento psicológico					0		0		0	0
5. Primera infancia (Infraestructura PAIPI)					0		0		0	0
6. Construcción y ejecución Plan Atención Integral Infancia y Niñez			10.000		10.200		10.404		30.604	0
7. Acciones integrales de prevención y promoción en seguridad alim					0		0		0	0

**10. ADOLESCENCIA Y JUVENTUD**

	30.000	0	30.000	0	30.600	0	31.212	0	121.812	0
1. Protección integral a la adolescencia y a la juventud	30.000		20.000		20.400		20.808		91.208	0
2. Protección integral a la juventud					0		0		0	0
3. Proceso de valoración y calificación					0		0		0	0
4. Esparcimiento integral					0		0		0	0
5. Acompañamiento psicológico					0		0		0	0
6. Diseño e implementación Política Pública Municipal Infancia y Ado					0		0		0	0
7. Activación e implementación: Oficina y Consejo de la juventud			10.000		10.200		10.404		30.604	0
8. Creación de y apoyo a Grupos juveniles					0		0		0	0

**11. ADULTOS MAYORES**

	199.493	0	114.000	0	116.280	0	118.606	0	548.379	0
1. Atención y apoyo al adulto mayor (adultos atendidos)	84.493		70.000		71.400		72.828		298.721	0
2. Gerontología (Serv. , Ases., Consultorías, Visitas domicil., Admon )			24.000		24.480		24.970		73.450	0
3. Conformación y Organización de Grupos Vida			10.000		10.200		10.404		30.604	0
4. Esparcimiento integral (Esparcimiento en % de adultos atendidos)	115.000		10.000		10.200		10.404		145.604	0
5. Diseño e implementación Política Pública Municipal para envejecim					0		0		0	0

**12. DESARROLLO INTEGRAL DE LA MUJER (POR LA EQUIDAD DE GÉNERO)**

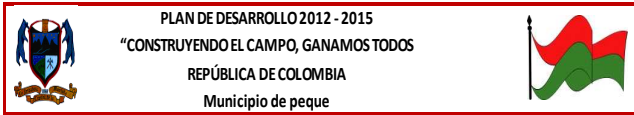
	10.000	0	20.000	0	20.400	0	20.808	0	71.208	0
1. Atención y promoción al reconocimiento de madres cabeza de hogar			5.000		5.100		5.202		15.302	0
2. Asociaciones	10.000		10.000		10.200		10.404		40.604	0
3. Promoción, Protección y rescate los valores y derechos de la mujer			5.000		5.100		5.202		15.302	0
4. Equidad para el trabajo, proyectos, educación, participación					0		0		0	0

**13. DESPLAZADOS**

	190.000	0	110.000	0	112.200	0	114.444	0	526.644	0
1. Desarrollo y seguimiento del PIU (PLAN INTEGRAL ÚNICO)	190.000		110.000		112.200		114.444		526.644	0

**14. DISCAPACITADOS**

	0	0	25.000	0	25.500	0	26.010	0	76.510	0
1. Apoyo integral a los discapacitados			10.000		10.200		10.404		30.604	0
2. Diagnóstico y tipología					0		0		0	0
3. Resocialización y Re educación			5.000		5.100		5.202		15.302	0
4. Esparcimiento integral					0		0		0	0
5. Redes de acceso a la infraestructura pública			10.000		10.200		10.404		30.604	0



EJE TEMÁTICO O LÍNEA ESTRATÉGICA 3.  
PLANEACIÓN ESTRATÉGICA

PLANES, PROGRAMAS Y PROYECTOS

1. SERVICIOS PÚBLICOS DOMICILIARIOS

1. SERVICIO PÚBLICO DE ACUEDUCTO

1. Rediseño y construcción bocatomas y aducción acueducto urbano (%)
2. Ampliación y mantenimiento redes urbanas de acueducto (%)
3. Terminac. y construc. acueductos rurales: ampliación de cobertura
4. Mantenimiento de redes existentes de acueducto urbano
5. Ampliación y mantenimiento sistemas de potabilización de agua (%)

MILES DE PESOS		MILES DE PESOS		MILES DE PESOS		MILES DE PESOS		MILES DE PESOS	
2012		2013		2014		2015		2012 - 2015	
\$ i	\$ f	\$ i	\$ f	\$ i	\$ f	\$ i	\$ f	\$ i	\$ f

151.438	0	94.352	0	96.239	0	98.164	0	440.193	0
37.000		30.000		30.600		31.212		128.812	0
17.000		25.000		25.500		26.010		93.510	0
81.438		30.000		30.600		31.212		173.250	0
				0		0		0	0
16.000		9.352		9.539		9.730		44.621	0

2. SERVICIO PÚBLICO DE ALCANTARILLADO

1. Diseño y construcción de unisafas rurales (500)
2. Diseño y construcción de alcantarillados rurales (5)
3. Diseño y construcción PMAA Corregimiento de los Llanos
4. Actualización y Ejecución del PSMV

160.000	0	265.000	0	270.300	0	275.706	0	971.006	0
100.000		180.000		183.600		187.272		650.872	0
30.000		40.000		40.800		41.616		152.416	0
30.000		20.000		20.400		20.808		91.208	0
		25.000		25.500		26.010		76.510	0

2.1. DESCENTRALIZACIÓN DE LA PRESTACIÓN DE LOS SERVICIOS PUBLICOS AAA

1. Creación de la Empresa de Servicios Públicos Domiciliarios ESPD (%)

156.258	0	120.000	0	122.400	0	124.848	0	523.506	0
156.258		120.000		122.400		124.848		523.506	0

2. PLAN VIAL MUNICIPAL

3. VÍAS TERCARIAS

1. Apertura de vías terciarias (km)
2. Construcción puentes viales (und)
3. Mantenimiento de vías terciarias

104.332	0	106.206	0	108.330	0	110.497	0	429.365	0
80.000		80.000		81.600		83.232		324.832	0
				0		0		0	0
24.332		26.206		26.730		27.265		104.533	0

4. PUENTES PEATONALES Y CAMINOS DE HERRADURA

1. Adecuación de puentes peatonales
2. Construcción de Puentes peatonales
3. Mantenimiento (Global) de caminos de herradura (360 Km)
4. Rehabilitación de puntos críticos de caminos de herradura

94.444	0	165.000	0	168.300	0	171.666	0	599.410	0
25.000		20.000		20.400		20.808		86.208	0
25.000		40.000		40.800		41.616		147.416	0
30.000		75.000		76.500		78.030		259.530	0
14.444		30.000		30.600		31.212		106.256	0

5. VÍAS URBANAS

1. Apertura de vías urbanas (Cuadras: Esquina a Esquina)
2. Pavimentación de vías urbanas (m2)
3. Reparo de vías urbanas (M2)
4. Mantenimiento de vías urbanas (Pavimentadas, en M2)

33.100	0	90.000	0	91.800	0	93.636	0	308.536	0
		20.000		20.400		20.808		61.208	0
		50.000		51.000		52.020		153.020	0
16.550		10.000		10.200		10.404		47.154	0
16.550		10.000		10.200		10.404		47.154	0

3. RESCATANDO NUESTRO PATRIMONIO

6. EQUIPAMIENTO MUNICIPAL

1. Mantenimiento preventivo y correctivo de edificaciones Mpio
2. Mejoramiento y mantenimiento de dependencias de la Admon.
3. Mejoramiento y mantenimiento Estación de Policía Peque
4. Const. y mant. Infraestruc. para el dlo Económico del territorio
5. Const. y mant. Infraestruc. para el dlo Comunitario

35.000	0	75.000	0	76.500	0	78.030	0	264.530	0
15.000				0		0		15.000	0
		25.000		25.500		26.010		76.510	0
				0		0		0	0
		30.000		30.600		31.212		91.812	0
20.000		20.000		20.400		20.808		81.208	0

7. URBANISMO

1. Proyección y prospectiva urbanística de Centros Poblados
2. Manten. v meioram. Anual narques. plazas. andenes. zonas pública

28.952	0	20.000	0	20.400	0	20.808	0	90.160	0
18.952				0		0		18.952	0
10.000		20.000		20.400		20.808		71.208	0





<b>4. COGIENDO UNA GOTERA, ... CUBRIÉNDONOS DE VIDA</b>										
<b>8. VIVIENDA</b>										
	151.000	0	185.000	0	188.700	0	192.474	0	667.174	0
1.	Mejoramiento de vivienda de interés social urbana: VISU		40.000		40.800		41.616		152.416	0
2.	Mejoramiento de vivienda de interés social rural: VISR		40.000		40.800		41.616		122.416	0
3.	Diseño y construcción de vivienda de interés social Urbana	51.000	40.000		40.800		41.616		173.416	0
4.	Diseño y construcción de vivienda de interés social Rural	20.000	40.000		40.800		41.616		142.416	0
5.	Compra de lotes para VIS		25.000		25.500		26.010		76.510	0
6.	Vivienda digna; familias saludables				0		0		0	0
7.	Terminación Mejoramientos y Vivienda nueva rurales y Urbanos de	50.000			0		0			0
<b>9. REUBICACIÓN</b>										
	27.567	0	30.000	0	30.600	0	31.212	0	119.379	0
1.	Plan y ejecución Gradual para Reubicación por localización en zona	27.567	30.000		30.600		31.212		119.379	0
<b>5. EDUCACIÓN, DEPORTE Y CULTURA</b>										
<b>10. INFRAESTRUCTURA EDUCATIVA</b>										
	266.200	0	168.120	0	171.482	0	174.912	0	780.714	0
1.	Construcción y ampliación de Establecimientos Educativos Rurales	110.000	56.040		57.161		58.304		281.505	0
2.	Mantenimiento y adecuación de la infraestructura educativa	56.200	56.040		57.161		58.304		227.705	0
3.	Reubicación E. E. afectados y en riesgo y terminación I.E en Construc	100.000	56.040		57.161		58.304		271.505	0
<b>11. INFRAESTRUCTURA DEPORTIVA Y RECREATIVA</b>										
	85.000	0	58.979	0	60.159	0	61.362	0	204.291	0
1.	Construcc. Escenarios deportivos y recreativos urbanos y Rurales	50.000	38.979		39.759		40.554		169.291	0
2.	Mantenim. y mejoram. de escenarios deportivos y recreativos	35.000			0		0		35.000	0
3.	Construcción de infraestructura para la administración deportiva		20.000		20.400		20.808			0
<b>12. INFRAESTRUCTURA CULTURAL</b>										
	70.964	0	10.000	0	10.200	0	10.404	0	101.568	0
1.	Adecuación y mantenimiento Infraestruc. para el arte y la cultura	70.964	10.000		10.200		10.404		101.568	0
<b>6. OBRAS PARA LA PREVENCIÓN EN SALUD</b>										
<b>13. PARA LA PREVENCIÓN EPIDEMIOLÓGICA</b>										
	0	0	0	0	0	0	0	0	0	0
1.	Construcción y adecuación de infraestructura estratégica				0		0		0	0
<b>14. INFRAESTRUCTURA DE LA SALUD</b>										
	0	0	30.000	0	30.600	0	31.212	0	91.812	0
1.	Construcción Nuevo Hospital				0		0		0	0
2.	Adecuación centros de salud.		10.000		10.200		10.404		30.604	0
3.	Mejoramiento y Mantenimiento de la ESE Hospital san Francisco		20.000		20.400		20.808		61.208	0