

es el manejo inadecuado de las aguas en las viviendas, que incluye las residuales y las escorrentías recogidas en los techos y lavaderos de las viviendas, le sigue el uso inadecuado de la tierra, como cultivos limpios o zonas de pastoreo en áreas de alta pendiente mayor a 75%. Por último en bajo porcentaje están las causas naturales.

En la **Tabla 4** se muestra la distribución porcentual de las causas.

Tabla 4 Principales Causas de los Eventos

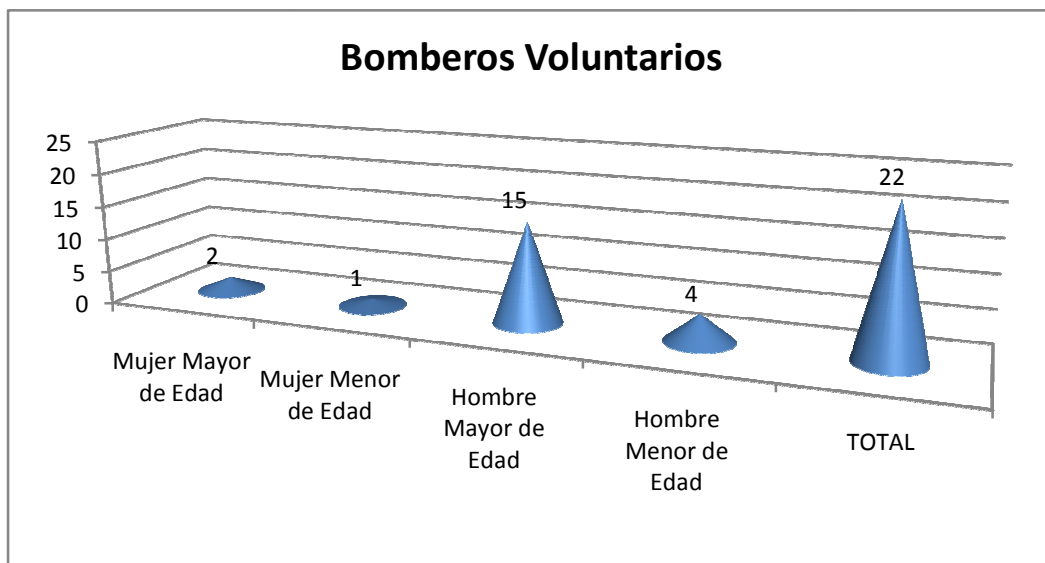
CAUSAS	%
Manejo inadecuado aguas casas	29
Uso inadecuado tierra	12
Ubicación espacial viviendas	22
Corte inadecuado de taludes	14
Manejo inadecuado de aguas en la vías	8
Intervención quebradas	12
Naturales	2

BOMBEROS

Esta organización se creó hace 8 años, está identificada como cuerpo de bomberos voluntarios de San Roque.

CONFORMACIÓN

Está conformado por **22** integrantes, los cuales se encargan de las comisiones operativas. Cubren las emergencias que se presentan en las veredas y los corregimientos.



DOTACIÓN

- ✓ 24 uniformes completos para cada integrante.
- ✓ 260 metros de manguera de 1¹/₂ pul
- ✓ 3 trajes de acercamiento
- ✓ 10 impermeables

- ✓ 2 escaleras
- ✓ 1 moto bomba DIESEL de 10 caballos
- ✓ 1 moto bomba briggs & stratton de 5 caballos
- ✓ 1 moto sierra
- ✓ 1 planta eléctrica
- ✓ 500 metros de manila
- ✓ 2 camillas Miller
- ✓ 2 camillas tabla
- ✓ 3 camillas lona
- ✓ 5 cascos contra incendios
- ✓ 10 bate fuegos
- ✓ 6 hachas polasqui
- ✓ 0 extintores
- ✓ Botiquines de primeros auxilios.
- ✓ El transporte es por medio de los vehículos del municipio.

Equipos de oficina:

- ✓ 1 computador portátil
- ✓ 1 impresora
- ✓

FUNCIONAMIENTO

Los bomberos se reúnen cada 15 días donde elaboran planes de emergencia y contingencia para cubrir los sucesos que se puedan presentar, realizando simulacros y capacitaciones.

También se encarga de atender emergencias antrópicas y naturales.

Entidades como ISAGEN y DAPARD (departamento de prevención y atención de desastres) brindan capacitaciones a la organización de bomberos 5 veces al año aproximadamente, para que ellos tengan mayores conocimientos a la hora de atender cualquier tipo de acontecimiento.

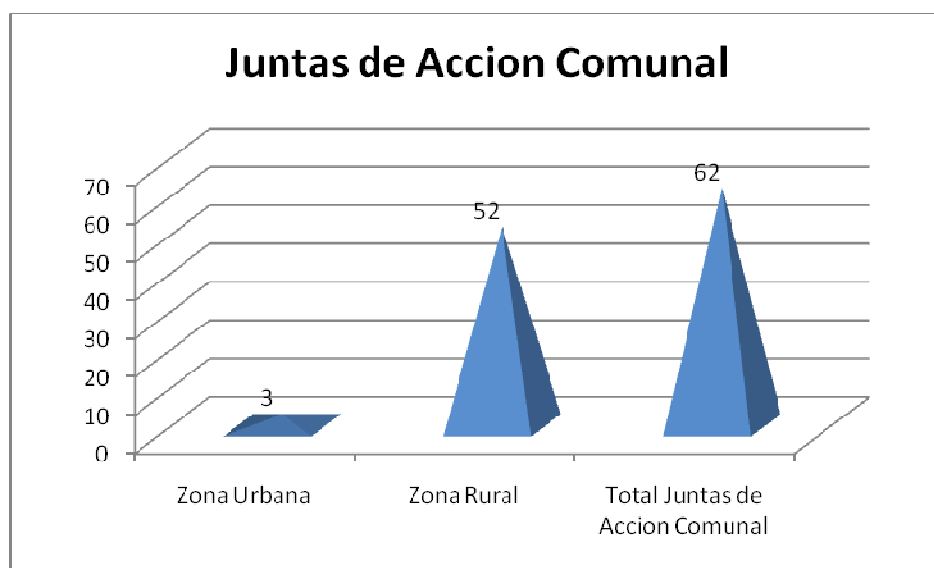
4.6 DESARROLLO INSTITUCIONAL PARA EL FORTALECIMIENTO Y LA MODERNIZACION ADMINISTRATIVA PARTICIPACION CIUDADANA

En el municipio existen varios grupos de control social entre los que se destacan la veeduría ciudadana, ONG, concejo municipal.

Como parte del cumplimiento de las propuestas de gobierno esta San Roque en buenas manos con participación social, lo que significa un compromiso de

transparencia en el manejo de los recursos y de incentivos a la participación comunitaria tanto en la priorización en la inversión de los recursos como la garantía de efectiva participación de la comunidad en el control político y administrativo a las actuaciones del gobierno municipal, lo cual se hará a través de la rendición de cuentas de manera continua se entregara información clara y oportuna a la comunidad, se comunicara sobre el costo y calidad de las obras y la resolución de las quejas, sugerencias y peticiones.

JUNTAS DE ACCION COMUNAL



En el municipio de San Roque se encuentran conformadas **62** Juntas de Acción Comunal, **3** de ellas en la zona urbana y **59** en la zona rural.

JUNTA ASOCOMUNAL: Esta junta se reúne cada 2 meses donde se realiza una asamblea general con todos los representantes de las juntas de acción comunal para discutir temas de interés.

ONG

✓ **ASOMUSAFU:** Asociación de mujeres Sanrocanas del futuro.

Asociadas: 13

Actividad: Reciclan y atienden eventos.

✓ **ASEFU:** Asociación grupo Ecológico semillas del Futuro.

Asociadas: 20

Actividad: preservación y conservación del medio ambiente.

✓ **ASOMUJERES:** Esta inactiva

✓ **LA ESPERANZA:** Asociación municipal de mujeres municipio de san Roque.

Asociadas: 14

Actividad: Reciclaje ambiental

✓ **AMUCRIS:** Asociación de Mujeres Campesinas de Cristales.

Asociadas: 26

Actividad: Tienen una fabrica de arepas, una panadería y reciclan

✓ **EMPRESA COMUNITARIA SAN ANTONIO**

Asociados: 12

Actividad: Fabricantes de panela fusionada (cubos)

✓ **ASOASAN**

Asociados: 20

Actividad: reforestación de arboles.

✓ **CAPASOL**

Asociados: 12

Actividad: comercialización de panela

✓ **ASONARE**

Asociados: 10

Actividad: fabrican panela en bloque, pulverizada y granulada.

- ✓ **ASOMIPOR:** esta inactiva.

- ✓ **ASOCAR**
Asociados: 17
Actividad: Expendio de carne.

- ✓ **ASCOPP (Asociación Comunitaria Panelera San Pablo)**
Asociados: 12
Actividad: producción panelera

- ✓ **EMPRESA COMUNITARIA LA PUREZA**
Asociados: 10
Actividad: producción de panela

- ✓ **ASPROASAN (asociación de productores agropecuarios de San Roque)**
Asociados: 12

- ✓ **GAMA (San José del Nus)**
Asociados: 16
Actividad: recolección y separación de residuos sólidos.

- ✓ **AMUPRO (Providencia)**
- ✓ **Asociados: 14**
Actividad: recicladoras y fabricantes de arepas.

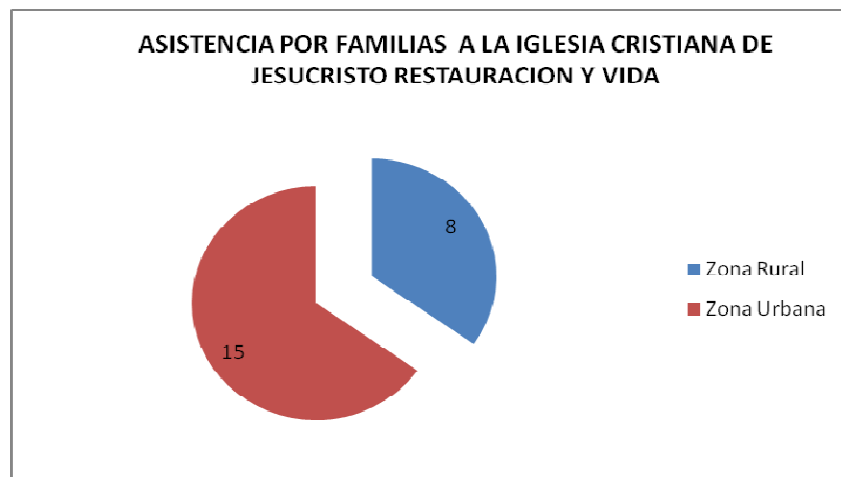
- ✓ **COOPEMAN:** Esta inactiva
- ✓ **ECODULA (Empresa comunitaria dulce labor)**
Actividad: productores de panela

- ✓ **EMPRESA COMUNITARIA EL PLACER**
- ✓ **COMITÉ MUNICIPAL DE CAFETEROS**
- ✓ **ASOCIACION DE AGRICULTORES PESCADORES**

- ✓ **ASOCIACION DE FRITANGUEROS DE SAN ROQUE (FRISAN)**
- ✓ **ASOCIACION MESA AMBIENTAL DE SAN JOSE DEL NUS (AMAS)**
- ✓ **OTRAS.**

IGLESIAS EVANGELICAS

IGLESIA CRISTIANA DE JESUCRISTO RESTAURACION Y VIDA



Congregación: **80 personas**

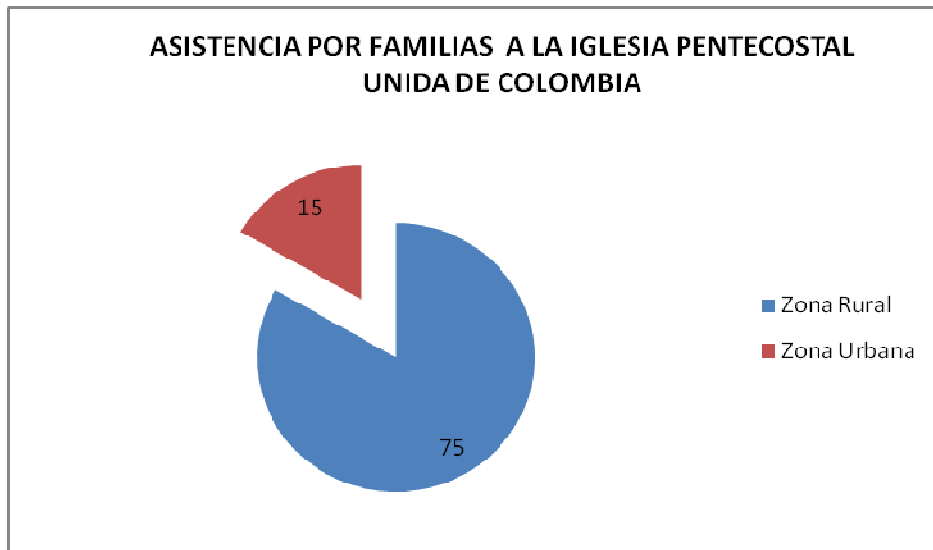
Familias que asisten a la iglesia zona rural: **8**

- 📍 **Palmas:** 1 Familia
- 📍 **La Pureza:** 1 Familia
- 📍 **Mulatal:** 3 familias
- 📍 **La Guzman:** 1 Familia

📍 **La Candelaria: 2 Familias**

Familias que asisten a la iglesia zona urbana: 15

IGLESIA PENTECOSTAL UNIDA DE COLOMBIA

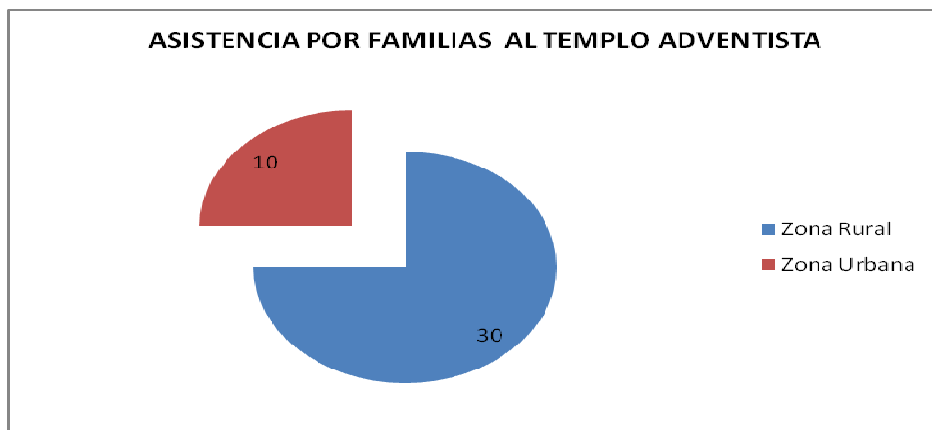


Congregación: 90 personas

Personas que asisten a la iglesia zona rural: 75

Personas que asisten a la iglesia zona urbana: 15

TEMPLO ADVENTISTA



Congregación: **40**

Personas que asisten a la iglesia zona rural: **30**

Personas que asisten a la iglesia zona urbana: **10**

SALON DEL REINO DE LOS TESTIGOS DE JEHOVA



Congregación: **40**

Personas que asisten a la iglesia zona rural: **6**

Personas que asisten a la iglesia zona urbana: **34**

VEEDURIA

En el municipio existe una veeduría central y para cada proyecto de inversión se constituye una veeduría temporal.

JUME

El objetivo de la JUME (junta municipal de educación), tiene como primera instancia la participación y concertación en la toma de decisiones que afecten los recursos del sector educativo. Actualmente la JUME está conformada de la siguiente manera:

☉ Alcalde municipal: Álvaro Duque Muñoz

☉ Secretario de educación: Jorge Arbey Tamayo

☉ por los docentes: francisco Javier Baena

☉ por los directivos docentes: Alejandro Gómez Barrera

NOTA: Aun no se han nombrado los representantes del concejo municipal y el sector productivo.

CONCEJO MUNICIPAL

El consejo municipal esta conformado por los siguientes concejales:

☉ Liliana del Pilar Montoya Ochoa	(ASI)
☉ Luz Mery Ortega	(PIN)
☉ Margelica Parra Ortiz	(PC)
☉ Rafael Ángel Rúa	(PIN)
☉ José Layton	(CR)
☉ Luciano Rincón Galvis	(PC)
☉ Juan Carlos Pulgarin Suarez	(PC)
☉ Milton Zuluaga	(CR)
☉ Yofran Franco	(PC)
☉ Robinson Vélez	(U)
☉ Nelson Galeano	(U)

CONSEJO TERRITORIAL DE PLANEACION

@ Gloria Castaño Torres	Por las ONG
@ Olga Osorio Moreno	Por el sector productivo
@ Blanca Eucaris Castellón	por las ONG
@ Gregorio Gallego Díaz	Por el sector campesino
@ Francisco Javier Baena Gómez	Por los sectores sociales
@ Edilia Jiménez	Por los grupos productivos
@ Norberto Zapata	Por los grupos culturales

RENDICION DE CUENTAS

Se realiza cada semestre en un acto público donde la comunidad tenga la oportunidad de participar, también se transmitirá por los medios de comunicación televisivos, radiales, internet y escritos.

Se rendirá cuentas a todos los procesos administrativos involucrados con:

- @ Gestión e inversión de recursos
- @ Funcionamiento de la administración
- @ Gestión social

FORTALECIMIENTO INSTITUCIONAL

Es una de los grandes retos que afronta la actual administración, debido a la ausencia de procesos y procedimientos internos y la falta de cultura organizacional que se tiene, sin embargo, nuestra meta se basa en la implementación de las siguientes normas y políticas de manejo interno, y en la recuperación de la confianza de la población en la institucionalidad y sus dirigentes:

- Implementación norma técnica de calidad NTCGP 1000 2004- 2009
- Implementación del modelo estándar de control interno (MECI 2005)
- Implementación de las tablas de retención documental (TRD)
- Normatividad interna de procesos y procedimientos administrativos en cada una de las áreas de administración.
- Gestión de calidad y resultados
- Política interna de recurso y talento humano
- Indicadores de desempeño fiscal y de gestión administrativa
- Comportamiento de la deuda publica
- Participación ciudadana

FINANZAS PÚBLICAS

El municipio cuenta con un déficit fiscal constituido por obligaciones laborales y de acreedores cercano a los dos mil ochocientos millones de pesos, los cuales representan una gran dificultad para el normal desarrollo de los procesos administrativos; a su vez se cuenta con una deuda pública de dos mil trescientos millones de pesos y un pasivo pensional de acuerdo con el cálculo actuarial cercano a los ocho mil millones de pesos.

Será un reto para esta administración el saneamiento fiscal de la entidad y la búsqueda del equilibrio presupuestal.

CAPITULO 5

5.1 PARTE ESTRATEGICA DEL PLAN

La formulación de cada componente plasmada en el diagnóstico contempla un objetivo general, elaborado de forma prospectiva, debido a las nuevas tendencias de planificación de direccionar la Administración municipal como una empresa Gerencial prestadora de servicios, la cual debe ser visionaria en el mediano y largo plazo.

Los lineamientos trazados para la formulación combinan diferentes instrumentos dados por la Planeación estratégica, la prospectiva participativa, permitiendo una mayor claridad en el seguimiento y evaluación que se le dará al plan de desarrollo 2012-2015.

Los indicadores están formulados con enfoque diferencial lo que se refiere al tipo de población beneficiaria: desplazados, madres cabeza de familia, afro descendiente, urbano, rural, masculino, femenino, indígenas, discapacitados, población LGTBI; y con ciclo vital que hace referencia a la edad: niños, jóvenes, adultos, adultos mayores.

5.2 MATRIZ ESTRATEGICA DEL PLAN

1. DESARROLLO SOCIAL SOSTENIBLE PARA LA VIDA EN COMUNIDAD
Dimension del Desarrollo Integral que atiende: SOCIO CULTURAL Y POBLACIONAL
OBJETIVO ESTRATÉGICO: Mejorar la calidad de vida de los habitantes del Municipio de San Roque

LINEA ESTRATEGICA	OBJETIVO	INDICADOR	LINEA BASE	META	PROGRAMA	PROYECTO	INDICADOR DE PRODUCTO	META PRODUCTO AL CUATRENIIO	SECRETARIA RESPONSABLE
DESARROLLO SOCIAL SOSTENIBLE PARA LA VIDA EN COMUNIDAD	Aumentar la cobertura y la calidad de la educación para los habitantes del municipio de San Roque.	Tasa de cobertura en educación Inicial, preescolar, básica, media y superior	educación inicial 20%; educación preescolar 85%; básica primaria 98%; básica secundaria; 95;	lograr cobertura en educación inicial en un 70%, preescolar y básica en un 100% media en un 90% y superior 30%	Cobertura y calidad en la educación	garantizar los Servicios Educativos en educación inicial, preescolar, Básica y media a la población en edad escolar del Municipio de San Roque	porcentaje de cobertura	Proporcionar educación preescolar y básica al cien por ciento de la población san Rocana. - incrementar hasta el 90% de la población con edades	Educación

LINEA ESTRATEGICA	OBJETIVO	INDICADOR	LINEA BASE	META	PROGRAMA	PROYECTO	INDICADOR DE PRODUCTO	META PRODUCTO AL CUATRENIOS	SECRETARIA RESPONSABLE
			media 75%; superior 15%					de 15 a 17 años el ingreso a la educación media	
						aumento de la cobertura en educación técnica, tecnológica y superior	porcentaje de cobertura	aumentar la cobertura en educación técnica, tecnológica y superior a un 30%	educación
						Alfabetización de la población por fuera del sistema educativo	tasa de analfabetismo es de 3,81%	reducir la tasa de analfabetismo al 1,5%	educación

LINEA ESTRATEGICA	OBJETIVO	INDICADOR	LINEA BASE	META	PROGRAMA	PROYECTO	INDICADOR DE PRODUCTO	META PRODUCTO AL CUATRENIO	SECRETARIA RESPONSABLE
						Atención a la población en edad escolar con discapacidad cognitiva no integrables	numero de personas atendidas	atender el 100% de la población en edad escolar que presente discapacidad cognitiva no integrable	Educación
						Efectuar convenios con el SENA y otras instituciones de educación superior.	Número de convenios celebrados	12 convenios	Educación
						Atención Integral a la primera infancia	número de personas atendidas	brindar atención Integral al 70% de a la primera infancia	Educación

LINEA ESTRATEGICA	OBJETIVO	INDICADOR	LINEA BASE	META	PROGRAMA	PROYECTO	INDICADOR DE PRODUCTO	META PRODUCTO AL CUATRENIO	SECRETARIA RESPONSABLE
DESARROLLO SOCIAL SOSTENIBLE PARA LA VIDA EN COMUNIDAD	Aumentar la cobertura y la calidad de la educación para los habitantes del municipio de San Roque.	Porcentaje De Instituciones Con Calificación Superior o Muy Superior en las pruebas saber 11	100% se encuentran en nivel bajo	obtener un nivel alto en las cinco instituciones educativas del municipio, durante el cuatrenio	Calidad	Dotación de ayudas tecnológicas para los establecimientos educativos oficiales	numero de ice con dotación	dotar al 100% los establecimientos educativos de herramientas tecnológicas	educación
			Fortalecimiento a los establecimientos educativos para la comprensión e implementación de los estándares como referentes de calidad			numero de docentes capacitados	brindar asesoría al 100% de los establecimientos educativos	educación	
			restaurante escolar 60%		Permanencia	Atención a la población vulnerable con necesidades educativas especiales, población desplazada, extra edad y problemas comportamentales, incluidos en el	porcentaje de población atendida	atender el 100% de esta población incluida en el sistema educativo.	educación

LINEA ESTRATEGICA	OBJETIVO	INDICADOR	LINEA BASE	META	PROGRAMA	PROYECTO	INDICADOR DE PRODUCTO	META PRODUCTO AL CUATRENIO	SECRETARIA RESPONSABLE
						sistema educativo			
						Atención en alimentación escolar a los estudiantes de la básica primaria	porcentaje de población atendida frente a población estudiando	atender el 100% de esta población estudiantil.	educación
	fortalecimiento a la dirección de la educación	JUME, funcionando y activa, SIMAT funcionando de acuerdo con la normatividad	Jume funcionando y SIMAT funcionando	JUME activa y SIMAT cumpliendo con la normatividad	coordinación del proceso educativo	direccionamiento de la educación hacia la calidad	1 jume activa; 1 simat activo	100 % d la población	educación

LINEA ESTRATEGICA	OBJETIVO	INDICADOR	LINEA BASE	META	PROGRAMA	PROYECTO	INDICADOR DE PRODUCTO	META PRODUCTO AL CUATRENIO	SECRETARIA RESPONSABLE
DESARROLLO SOCIAL SOSTENIBLE PARA LA VIDA EN COMUNIDAD	Aplicación de la ley 1448 de 2011 y funcionamiento del comité de justicia transicional.	comité de justicia transicional instalado y operando	0	1 comité	Atención y reparación a víctimas y restitución de tierras	desplazados y víctimas a la ruta de la prosperidad y la reivindicación de los derechos	número de víctimas atendidas	60%	Secretaria de Gobierno
	Realizar registro y gestión de información a víctimas del desplazamiento	No de población registrada	0	100%	Registro único de víctimas y red Nacional de información	Población desplazada	No de registros realizados y presupuesto incluido	100% registros actualizados	Secretaria de Gobierno y Servicios Administrativos
	Atender en reparación de víctimas en el municipio	%No de personas incluidas en el programa de reparación de víctimas.	0	0,6	Comité territorial de Justicia Transicional	creación y funcionamiento del comité territorial de justicia transicional	comité creado	operativización del comité	Secretaria de Gobierno y Servicios Administrativos

LINEA ESTRATEGICA	OBJETIVO	INDICADOR	LINEA BASE	META	PROGRAMA	PROYECTO	INDICADOR DE PRODUCTO	META PRODUCTO AL CUATRENIOS	SECRETARIA RESPONSABLE
					centro regionales de atención y reparación	apoyo a centros Regionales de reparación	participación y aportes técnicos y financieros al centro	100% de participación en la eventualidades que la unidad especial lo establezca	Secretaria de Gobierno y Servicios Administrativos
					realizar atención humanitaria y funeraria a víctimas del conflicto armado	ayuda humanitaria de urgencia inmediata	No de personas atendidas por desplazamiento forzado o víctimas de violencia	% de población atendida y recursos apropiados	Secretaria de Gobierno y Servicios Administrativos
						ayuda humanitaria de emergencia y transicional	No de personas alojadas y atendidas	100% de la población víctimas	Secretaria de Gobierno y Servicios Administrativos

LINEA ESTRATEGICA	OBJETIVO	INDICADOR	LINEA BASE	META	PROGRAMA	PROYECTO	INDICADOR DE PRODUCTO	META PRODUCTO AL CUATRENIO	SECRETARIA RESPONSABLE
						asistencia funeraria	cuantía asumida en los gastos funerarios	50 % de los gastos asumidos	Secretaria de Gobierno y Servicios Administrativos
	gestionar aspectos de apoyo para el retorno y reubicación de victimas del desplazamiento forzado	%de personas reubicadas	0	90% d victimas reubicadas	retorno y reubicación	gestionar los procesos de retorno y reubicación de victimas	No de victimas reubicadas y con retorno	90% de victimas con retorno o reubicadas	Secretaria de Gobierno y Servicios Administrativos
	facilitar el proceso de reparación integral de victimas y reconciliación	%de personas reparadas y reconciliadas	0	90% d victimas con reparación y reconciliadas	apoyo no económico	gestión de incentivos tributarios	tipo de incentivos establecidos	2 tipos de incentivos implantados	Secretaria de Gobierno y Servicios Administrativos

LINEA ESTRATEGICA	OBJETIVO	INDICADOR	LINEA BASE	META	PROGRAMA	PROYECTO	INDICADOR DE PRODUCTO	META PRODUCTO AL CUATRENIO	SECRETARIA RESPONSABLE
	Cooperar y articular acciones con la Nación - TERRITORIO	No de programas y acciones articuladas	0	80% de los programas articulados	coordinación y articulación	apoyar promover y diseñar la asistencias, la seguridad e inversiones a los programas de victimas del desplazamiento forzado.	No de programas implementados	4 programas implementados	Secretaria de Gobierno y Servicios Administrativos
	Participar de manera efectiva en la mesa de victimas	No de acciones de información y de participación de victimas en los programas de reparación.	0	participar en el 100% de las mesas instaladas	Mesa de participación	participación en la mesa de victimas	% de participaciones	100% de participación	Secretaria de Gobierno y Servicios Administrativos
	Población desplazada productiva y con PIU	Porcentaje de desplazados	0	50%	Población Desplazada	Elaboración Proyectos Productivos Para La Población Desplazada	0 proyectos a la fecha	realizar 5 proyectos productivos durante el cuatrenio	Secretaria de Gobierno
Elaboración Del PIU para La Población Desplazada						piu elaborado	Actualizar PIU	Secretaria de Gobierno	

LINEA ESTRATEGICA	OBJETIVO	INDICADOR	LINEA BASE	META	PROGRAMA	PROYECTO	INDICADOR DE PRODUCTO	META PRODUCTO AL CUATRENIO	SECRETARIA RESPONSABLE
	Fortalecer el sistema municipal de cultura con miras a potencializar el desarrollo artístico y cultural del municipio de San Roque.	Porcentaje de la población con acceso a programas y servicios culturales	50%	80%	Expresiones Culturales y Artísticas	Fortalecimiento de los procesos de Formación artística en MUSICA	numero de grupos formados	4grupos	secretaria de salud
Ludoteca "Aprendo jugando"						ludoteca con asistencia continua de personas	ludoteca permanente en funcionamiento	secretaria de salud, casa de la cultura	
Fortalecimiento de las Bibliotecas Comunitarias						numero de bibliotecas fortalecidas	bibliotecas existentes con dotación y funcionamiento continuo	secretaria salud casa de la cultura	
Realización de Eventos Culturales						numero de eventos realizados	16 eventos	secretaria de salud	
Implementación De La Política Pública de Cultura Del Municipio						política pública construida	1 política publica	secretaria de salud	
Creación De Amigos De La Biblioteca (GAB)						grupos creados	1 grupo creado	secretaria de salud casa de la cultura	

PLAN DE DESARROLLO 2012-2015

SAN ROQUE EN BUENAS MANOS, CON PARTICIPACION SOCIAL

Álvaro Duque Muñoz

Alcalde 2012-2015

LINEA ESTRATEGICA	OBJETIVO	INDICADOR	LINEA BASE	META	PROGRAMA	PROYECTO	INDICADOR DE PRODUCTO	META PRODUCTO AL CUATRENIOS	SECRETARIA RESPONSABLE
						Sostenimiento De Semilleros Y Grupos Ya Conformados De Danza en La Zona Rural Y Urbana	numero de grupos creados	6 grupos creados	secretaria de salud
DESARROLLO SOCIAL SOSTENIBLE PARA LA VIDA EN COMUNIDAD	Garantizar el Mejoramiento, accesibilidad, la atención, la eficiencia y calidad en los servicios	funcionalidad de la red prestadora de servicios de salud	Red de servicios de salud	Mejoramiento y accesibilidad y calidad en los servicios de salud.	Prestación y Desarrollo de Servicios de Salud	Control en los sistemas de referencia y contra referencia según normas legales vigentes.	% pertinencia de rechazos de remisiones)	1 diseño , operativización, vigilancia y control del plan de organización de la red de prestación de servicios de salud	Dirección Local de Salud y Bienestar Social.

LINEA ESTRATEGICA	OBJETIVO	INDICADOR	LINEA BASE	META	PROGRAMA	PROYECTO	INDICADOR DE PRODUCTO	META PRODUCTO AL CUATRENIO	SECRETARIA RESPONSABLE
	de salud. Y sostenibilidad financiera de la IPS	implementación del sistema de verificación de la calidad y control del mismo	Sistema de calidad funcionando	Mejoramiento de la calidad en la atención en salud		Seguimiento a la prestación de servicios de salud	aseguradores y prestadores con visitas de verificación y cumplimiento de la norma	control de riesgo de la prestación de servicios de salud en red, implementación de procesos de auditoria Para el mejoramiento de la calidad, plan de modernización de la infraestructura en la red publica	Dirección Local de Salud y Bienestar Social.
		equilibrio financiero y operacional de la ESE hospital San Roque	viabilidad financiera de la ese	Mejoramiento y eficiencia en la prestación de los servicios de salud y sostenibilidad financiera de la IPS		Gestión Administrativa y financiera para garantizar la prestación eficiente de los servicios de salud	La ESE hospital San Roque con equilibrio financiero y operacional ajustado	ESE con Equilibrio financiero	Dirección Local de Salud y Bienestar Social.

LINEA ESTRATEGICA	OBJETIVO	INDICADOR	LINEA BASE	META	PROGRAMA	PROYECTO	INDICADOR DE PRODUCTO	META PRODUCTO AL CUATRENIO	SECRETARIA RESPONSABLE
	Garantizar el mejoramiento de la calidad y la cobertura de la prestación del servicio de la salud para los habitantes del municipio de San Roque.	%de la población con afiliación al SGSSS	12996	Cobertura del 100% de la población CON AFILIACION AL SGSSS	Aseguramiento	Adecuación tecnológica y recurso humano para la administración de la afiliación en el municipio	Nro. de cupos ampliados	8	Dirección Local de Salud y Bienestar Social.
						Celebración de los contratos de aseguramiento	#contratación recurso humano - técnico	24	Dirección Local de Salud y Bienestar Social.
DESARROLLO SOCIAL SOSTENIBLE PARA LA VIDA EN COMUNIDAD	Garantizar el mejoramiento de la calidad y la cobertura de la prestación del servicio de la salud para los	%de la población con afiliación al SGSSS	12996	Cobertura del 100% de la población CON AFILIACION AL SGSSS	Aseguramiento	Administración de bases de datos de afiliados	#contratos realizados	4	Dirección Local de Salud y Bienestar Social.
						Gestión financiera del giro de los recursos	base de datos actualizada	1	Dirección Local de Salud y Bienestar Social.

LINEA ESTRATEGICA	OBJETIVO	INDICADOR	LINEA BASE	META	PROGRAMA	PROYECTO	INDICADOR DE PRODUCTO	META PRODUCTO AL CUATRENIO	SECRETARIA RESPONSABLE
	habitantes del municipio de San Roque.					auditoria de los contratos del régimen Subsidiado	ingresos percibidos	100%	Dirección Local de Salud y Bienestar Social.
						Vigilancia y control del Aseguramiento	# contratos auditados	100%	Dirección Local de Salud y Bienestar Social.
	promover la salud , calidad de vida y atenuar los riesgos, daños en la salud	Mantener la tasa de mortalidad por infección respiratoria aguda IRA en menores de 5 años	0	Mantener en un 100% el control de los factores de riesgo de la salud a la población infantil	Salud Publica Individuales Colectivas	Protección a la población infantil	población cubierta con Acciones de promoción de la salud y calidad de vida	Reducir en un 100% los factores de riesgo de la salud a la población infantil	Dirección Local de Salud y Bienestar Social.
		Mantener el indicador de mortalidad materna en 0%	0	Mantener los programas de prevención del riesgo en el embarazo		Adelantar programas de Salud Sexual y Reproductiva en población joven y adolescente	población cubierta con Acciones de prevención de los riesgos en maternidad	Mantener las acciones de prevención del riesgo en mujeres embarazadas	Dirección Local de Salud y Bienestar Social.

LINEA ESTRATEGICA	OBJETIVO	INDICADOR	LINEA BASE	META	PROGRAMA	PROYECTO	INDICADOR DE PRODUCTO	META PRODUCTO AL CUATRENIOS	SECRETARIA RESPONSABLE
		mantener la tasa de suicidios en cero	0%	Adelantar programas de autoestima		salud mental	Población atendida con programas de educación y superación personal	Adelantar programas de inclusión social y superación de problemas psicológicos	Dirección Local de Salud y Bienestar Social.
		No de familias con programa de complementación nutricional	25%	incrementar los programas de protección en complementación nutricional en un 50%		COMPLEMENTACIÓN NUTRICIONAL	población cubierta con programas de complementación y seguridad alimentaria	incrementar los factores de protección en complementación nutricional en un 50%	Dirección Local de Salud y Bienestar Social.
DESARROLLO SOCIAL SOSTENIBLE PARA LA VIDA EN	promover la salud, calidad de vida y atenuar los riesgos, daños en la	reducir la tasa de mortalidad por cáncer de próstata y mama	582 personas	reducir en 70% los factores de riesgo de las enfermedades crónicas no transmisibles	Salud Publica Individuales Colectivas	enfermedades crónicas no transmisibles	población cubierta con Acciones de prevención de los riesgos en salud	reducir en 70% los factores de riesgo de las enfermedades crónicas no transmisibles	Dirección Local de Salud y Bienestar Social.

LINEA ESTRATEGICA	OBJETIVO	INDICADOR	LINEA BASE	META	PROGRAMA	PROYECTO	INDICADOR DE PRODUCTO	META PRODUCTO AL CUATRENIO	SECRETARIA RESPONSABLE
COMUNIDAD	salud	detectar todos los casos de tuberculosis que se presenten en el municipio	0 casos presentados	Lograr que en caso de presentarse la enfermedad se trate adecuadamente		Programa de Tuberculosis	población cubierta con Acciones de prevención de los riesgos en salud	Lograr el tratamiento integral en caso de presentarse	Dirección Local de Salud y Bienestar Social.
	promover el posicionamiento del tema de discapacidad en el municipio	No de personas participando	617 familias con miembros en situación de discapacidad	minimizar factores de riesgo y mejorar condiciones de vida al 100% de la población vulnerable	Promoción Social	Programa para la promoción de la salud, prevención de riesgos y atención de la poblaciones especiales	#personas capacitadas	minimizar factores de riesgo y mejorar condiciones de vida al 100% de la población vulnerable	Dirección Local de Salud y Bienestar Social.
	promover, restablecer y defender los derechos del adulto mayor y	incrementar en un 70% los factores de protección en la población	1.300 personas adultas mayores y ancianas.	incrementar los factores de protección en la población adulto,		atención integral a población adulta mayor y anciana	No de población adulto, mayor y anciano cubierta con programas	incrementar los factores de protección en la población adulto, mayor y anciano	Dirección Local de Salud y Bienestar Social.

LINEA ESTRATEGICA	OBJETIVO	INDICADOR	LINEA BASE	META	PROGRAMA	PROYECTO	INDICADOR DE PRODUCTO	META PRODUCTO AL CUATRENIO	SECRETARIA RESPONSABLE
	anciano	adulto, mayor y anciano		mayor y anciano		promoción , prevención y atención a los riesgos específicos del envejecimiento	No de población adulto, mayor y anciano cubierta con programas		Dirección Local de Salud y Bienestar Social.
						promoción de espacios de participación para el empoderamiento y inclusión del adulto mayor y anciano	No de talleres de liderazgo y participación		Dirección Local de Salud y Bienestar Social.
DESARROLLO SOCIAL SOSTENIBLE PARA LA VIDA EN COMUNIDAD	rendición de cuentas	# rendición de cuentas		procesos de socialización y rendición de cuentas al 100% de la población	Promoción Social	acciones educativas de carácter no formal	# rendición de cuentas	16	Dirección Local de Salud y Bienestar Social.
	Continuar y mantener el programa red unidos	# de familias cubiertas	1200 familias en el programa	1200 familias cubiertas con el programa de Red unidos		Fortalecimiento de la Red para la Superación de la Pobreza Extrema - Red unidos	# de familias cubiertas	1200 familias atendidas	Dirección Local de Salud y Bienestar Social.

LINEA ESTRATEGICA	OBJETIVO	INDICADOR	LINEA BASE	META	PROGRAMA	PROYECTO	INDICADOR DE PRODUCTO	META PRODUCTO AL CUATRENIO	SECRETARIA RESPONSABLE
	Propiciar el ingreso social a la comunidad objeto de superación de la pobreza extrema	No de población en el programa de superación extrema	0	75 % de la población en extrema pobreza incluida en los programas de superación	Familias en acción	Ingreso social	% de población en extrema pobreza participando en el programa de familias en acción	95% de la población en extrema pobreza incluidos en familias en acción	Secretaria de Gobierno y Servicios Administrativos
					Ingreso para la prosperidad Social	fomento del desarrollo de las capacidades y competencias laborales	No de personas capacitadas	75 % de la Población en extrema pobreza capacitada en la generación de ingresos	Secretaria de Gobierno y Servicios Administrativos
	fomentar procesos de inclusión productiva y sostenibilidad	No procesos de estabilización socioeconómica y de generación de ingresos	0	el 75 % de población en extrema pobreza incluidos en programas de superación	generación de ingresos y empleabilidad	programa de estabilización socioeconómicas y generación de ingresos	No de personas con generación de ingresos estables	el 75 % de la Población en extrema pobreza con estabilidad económica	Secretaria de Gobierno y Servicios Administrativos

LINEA ESTRATEGICA	OBJETIVO	INDICADOR	LINEA BASE	META	PROGRAMA	PROYECTO	INDICADOR DE PRODUCTO	META PRODUCTO AL CUATRENIO	SECRETARIA RESPONSABLE
	promover la organización de trabajadores del sector informal con respecto a las condiciones nocivas de trabajo, precariedad en lo tecnológico y en su organización laboral	#de organizaciones formadas y fortalecidas	0%	capacitación a sectores laborales (formal y no formal en salud ocupacional)	prevención, vigilancia y control de riesgos profesionales	Entornos Laborales	#de capacitaciones sobre riesgos ocupacionales	16	Dirección Local de Salud y Bienestar Social.
0%			Inducir al 100% de la población trabajadora hacia el aprovechamiento de los espacios saludables en ámbitos laborales	Salud Ocupacional		# de campañas de sensibilización sobre los beneficios del SGRP	20	Dirección Local de Salud y Bienestar Social.	
0			Control al 100% de los espacios laborales	Vigilancia y Control de factores de riesgo en Salud Ocupacional a entornos laborales		# de visitas de inspección a los espacios laborales del sector informal	4	Dirección Local de Salud y Bienestar Social.	

LINEA ESTRATEGICA	OBJETIVO	INDICADOR	LINEA BASE	META	PROGRAMA	PROYECTO	INDICADOR DE PRODUCTO	META PRODUCTO AL CUATRENIO	SECRETARIA RESPONSABLE
			0	Impulsar en el sector laboral la inclusión del discapacitado.		Sensibilización Social para la inclusión del discapacitado al sector laboral.	# de jornadas educativas	16	Dirección Local de Salud y Bienestar Social.
			0	Fortalecer la vigilancia en Salud del Comité de vigilancia municipal.		Difusión de resultados entornos laborales.	# de difusiones	4	Dirección Local de Salud y Bienestar Social.
DESARROLLO SOCIAL SOSTENIBLE PARA LA VIDA EN COMUNIDAD	Reformar , construir y dotar Escenarios deportivos - recreativos en el municipio San Roque	# de escenarios construidos y reformados, # de elementos de dotación	5 Escenarios deportivos en el municipio	4 escenarios reformados, dotados o construidos.	Fortalecimiento	Equipamiento	# de escenarios construidos y reformados, # de elementos de dotación	4 escenarios reformados, dotados o construidos.	Dirección Local de Salud y Bienestar Social, Deportes

LINEA ESTRATEGICA	OBJETIVO	INDICADOR	LINEA BASE	META	PROGRAMA	PROYECTO	INDICADOR DE PRODUCTO	META PRODUCTO AL CUATRENIO	SECRETARIA RESPONSABLE
	Promover, promover y motivar el deporte y la recreación entre los habitantes del municipio de San Roque.	Porcentaje de población activamente deportista		8 de grupos formados	Formación	Por Su Salud Muévase Pues	% de grupos activos en deportes	8 de grupos formados	Dirección Local de Salud y Bienestar Social, Deportes
#de grupos formados				Vacaciones Recreativas Rurales Y Urbanos		% de población activa en deportes	1200 personas practicando un deporte	Dirección Local de Salud y Bienestar Social, Deportes	
# de semilleros creados				Fortalecimiento a los Centros de Iniciación Deportiva		# de semilleros creados	8 de grupos formados	Dirección Local de Salud y Bienestar Social, Deportes	
# de población participante				Juegos Escolares e Intercolegiados		# de población participante	250 personas participando en los juegos	Dirección Local de Salud y Bienestar Social, Deportes	

LINEA ESTRATEGICA	OBJETIVO	INDICADOR	LINEA BASE	META	PROGRAMA	PROYECTO	INDICADOR DE PRODUCTO	META PRODUCTO AL CUATRENIO	SECRETARIA RESPONSABLE
				5 disciplinas deportivas seleccionadas		Apoyo a los Juegos Departamentales y A Los Juegos Campesinos	% de disciplinas participando en los juegos	250 personas participando en los juegos	Dirección Local de Salud y Bienestar Social, Deportes
				# de eventos deportivos organizados		Deporte Social Y Comunitario Para Todos	# d eventos deportivos activos	# de disciplinas activas	Dirección Local de Salud y Bienestar Social, Deportes
DESARROLLO SOCIAL SOSTENIBLE PARA LA VIDA EN COMUNIDAD	Reformar , construir y dotar Escenarios deportivos - recreativos en el municipio San Roque	# de escenarios construidos y reformados, # de elementos de dotación	5 Escenarios deportivos en el municipio	4 escenarios reformados, dotados o construidos.	Fortalecimiento	Equipamiento	# de escenarios construidos y reformados, # de elementos de dotación	4 escenarios reformados, dotados o construidos.	Dirección Local de Salud y Bienestar Social, Deportes

LINEA ESTRATEGICA	OBJETIVO	INDICADOR	LINEA BASE	META	PROGRAMA	PROYECTO	INDICADOR DE PRODUCTO	META PRODUCTO AL CUATRENIO	SECRETARIA RESPONSABLE
		Mujeres víctimas de violencia de pareja (por mil habitantes)	28%	5%	Equidad de Género	Fortalecimiento de la Red para la Superación de la Pobreza Extrema - Red unidos	numero de mujeres objeto de maltrato	5%	comisaria de familia, secretaria de salud
	Garantizar el goce efectivo de derechos de los grupos vulnerables del Municipio de San Roque	Tasa de menores de edad víctimas de violencia intrafamiliar y trabajo infantil (Por mil menores de edad)	32	10%	Promoción de la convivencia ciudadana y Restablecimiento integral de derechos de los niños, niñas y adolescentes.	Formación y Capacitación de la Ley 1098 de 2006	En virtud del Informe de Gestión, presentado por la Administración anterior, la Comisaria de Familia tuvo una cobertura de asesoría y presencia del 40% en el Casco Urbano, Veredas y Corregimiento del Municipio.	Asistencia y presencia del Grupo Interdisciplinario de la Comisaria de Familia en el casco Urbano, corregimientos y veredas del Municipio, Coordinado a través de las I. E. y dirigido a los niños niñas y adolescentes y padres de familia, con una cobertura del	Comisaria de Familia -

PLAN DE DESARROLLO 2012-2015

SAN ROQUE EN BUENAS MANOS, CON PARTICIPACION SOCIAL

Álvaro Duque Muñoz

Alcalde 2012-2015

LINEA ESTRATEGICA	OBJETIVO	INDICADOR	LINEA BASE	META	PROGRAMA	PROYECTO	INDICADOR DE PRODUCTO	META PRODUCTO AL CUATRENIO	SECRETARIA RESPONSABLE
								70%.	
						Prevención de las formas de Trabajo Infantil	Implementar los programas de prevención de las peores formas de prevención infantil	Incluir los programas de prevención de las formas de trabajo en el plan de desarrollo, con recursos y rubros	

LINEA ESTRATEGICA	OBJETIVO	INDICADOR	LINEA BASE	META	PROGRAMA	PROYECTO	INDICADOR DE PRODUCTO	META PRODUCTO AL CUATRENIOS	SECRETARIA RESPONSABLE
DESARROLLO SOCIAL SOSTENIBLE PARA LA VIDA EN COMUNIDAD	Garantizar el goce efectivo de derechos de los grupos vulnerables del Municipio de San Roque	Tasa de menores de edad víctimas de violencia intrafamiliar y trabajo infantil (Por mil menores de edad)	32	10%	Promoción de la convivencia ciudadana y Restablecimiento integral de derechos de los niños, niñas y adolescentes.	Fortalecimiento a la gestión de las comisarias de familia	El Municipio no cuenta con un Hogar de Paso conformado de acuerdo a los requisitos por la Ley 1098 de 2006, Dificultad con la Logística del Transporte de Grupo Interdisciplinario a las veredas y corregimientos del Municipio (Cobertura 40%).	Certificar la Contratación y vinculación del Grupo Interdisciplinario de la Comisaria de Familia (Trabajadora Social y Psicóloga), Realizar Cronograma de actividades semanales, Disponibilidad del transporte solicitado mediante formato y aprobado por secretaria e Gobierno, Coordinar con el Almacén para la dotación de todos los	Comisaria de Familia -

LINEA ESTRATEGICA	OBJETIVO	INDICADOR	LINEA BASE	META	PROGRAMA	PROYECTO	INDICADOR DE PRODUCTO	META PRODUCTO AL CUATRENIO	SECRETARIA RESPONSABLE
								implementos necesarios para el desarrollo de las actividades, que garantice una cobertura del 70%..	

LINEA ESTRATEGICA	OBJETIVO	INDICADOR	LINEA BASE	META	PROGRAMA	PROYECTO	INDICADOR DE PRODUCTO	META PRODUCTO AL CUATRENIO	SECRETARIA RESPONSABLE
DESARROLLO SOCIAL SOSTENIBLE PARA LA VIDA EN COMUNIDAD	Garantizar el goce efectivo de derechos de los grupos vulnerables del Municipio de San Roque	Tasa de menores de edad víctimas de violencia intrafamiliar y trabajo infantil (Por mil menores de edad)	32	10%	Promoción de la convivencia ciudadana y Restablecimiento integral de derechos de los niños, niñas y adolescentes.	Protección a la niñez	Carencia de Hogar de Paso en el Municipio, además se evidencia la necesidad de Notificar y vincular a la Personería en los Procesos de Restablecimiento de Derechos, que buscan la protección integral de los derechos de los niños, niñas y adolescentes en el Municipio. Cobertura del 40%	Coordinación de los proceso de restablecimiento de los niños, niñas y adolescentes, con la, Policía de Infancia y Adolescencia, Fiscalía de Infancia y adolescencia e ICBF, con el fin de dar cumplimiento a los lineamientos impartidos por la Ley 1098 de 2006, así mismo generar una cobertura del 70% en presencia de la Comisaria de Familia, Casco	Comisaria de Familia

LINEA ESTRATEGICA	OBJETIVO	INDICADOR	LINEA BASE	META	PROGRAMA	PROYECTO	INDICADOR DE PRODUCTO	META PRODUCTO AL CUATRENIO	SECRETARIA RESPONSABLE
								Urbano, veredas y corregimientos (70% de Cobertura).	

LINEA ESTRATEGICA	OBJETIVO	INDICADOR	LINEA BASE	META	PROGRAMA	PROYECTO	INDICADOR DE PRODUCTO	META PRODUCTO AL CUATRENIO	SECRETARIA RESPONSABLE
	Garantizar el goce efectivo de derechos de los grupos vulnerables del Municipio de San Roque	Mujeres cabeza de familia, jóvenes niños y adolescentes, ancianos, discapacitados y desplazados victimas de violación de los derechos.	8%	4%	Equidad de Género y restablecimiento de derechos de la población vulnerable	Población vulnerable con derechos y activa en el proceso de desarrollo san rocano	80%	80%	Comisaria de familia
Fortalecimiento de los grupos sociales organizados, asociaciones, ONG, J.A.C., otros.						número de personas integrando los grupos organizados	100%	secretaria de gobierno, oficina de desarrollo a la comunidad.	

LINEA ESTRATEGICA	OBJETIVO	INDICADOR	LINEA BASE	META	PROGRAMA	PROYECTO	INDICADOR DE PRODUCTO	META PRODUCTO AL CUATRENIO	SECRETARIA RESPONSABLE
DESARROLLO SOCIAL SOSTENIBLE PARA LA VIDA EN COMUNIDAD.	Garantizar el goce efectivo de derechos de los grupos vulnerables del Municipio de San Roque	Tasa de menores de edad víctimas de violencia intrafamiliar (Por mil menores de edad)	32	10	Promoción de la convivencia ciudadana y Restablecimiento integral de derechos de los niños, niñas y adolescentes.	Formación y Capacitación de la Ley 1098 de 2006	En virtud del Informe de Gestión, presentado por la Administración anterior, la Comisaria de Familia tuvo una cobertura de asesoría y presencia del 40% en el Casco Urbano, Veredas y Corregimiento del Municipio.	Asistencia y presencia del Grupo Interdisciplinario de la Comisaria de Familia en el casco Urbano, corregimientos y veredas del Municipio, Coordinado a través de las I. E. y dirigido a los niños niñas y adolescentes y padres de familia, con una cobertura del 70%.	Comisaria de Familia

LÍNEA ESTRATÉGICA	OBJETIVO	INDICADOR	LÍNEA BASE	META	PROGRAMA	PROYECTO	INDICADOR DE PRODUCTO	META PRODUCTO AL CUATRENIOS	SECRETARÍA RESPONSABLE
DESARROLLO SOCIAL SOSTENIBLE PARA LA VIDA EN COMUNIDAD.	Garantizar el goce efectivo de derechos de los grupos vulnerables del Municipio de San Roque	Tasa de menores de edad víctimas de violencia intrafamiliar (Por mil menores de edad)	32	10		Fortalecimiento a la gestión de las comisarías de familia	Número de familias atendidas en la comisaría de familia	Certificar la Contratación y vinculación del Grupo Interdisciplinario de la Comisaría de Familia (Trabajadora Social y Psicóloga), Realizar Cronograma de actividades semanales, Disponibilidad del transporte solicitado mediante formato y aprobado por secretaria e Gobierno, Coordinar con el Almacén para la dotación de todos los	Comisaría de Familia -

LINEA ESTRATEGICA	OBJETIVO	INDICADOR	LINEA BASE	META	PROGRAMA	PROYECTO	INDICADOR DE PRODUCTO	META PRODUCTO AL CUATRENIO	SECRETARIA RESPONSABLE
								implementos necesarios para el desarrollo de las actividades, que garantice una cobertura del 70%..	

LINEA ESTRATEGICA	OBJETIVO	INDICADOR	LINEA BASE	META	PROGRAMA	PROYECTO	INDICADOR DE PRODUCTO	META PRODUCTO AL CUATRENIO	SECRETARIA RESPONSABLE
DESARROLLO SOCIAL SOSTENIBLE PARA LA VIDA EN COMUNIDAD.	Garantizar el goce efectivo de derechos de los grupos vulnerables del Municipio de San Roque	Tasa de menores de edad víctimas de violencia intrafamiliar (Por mil menores de edad)	32	10	Promoción de la convivencia ciudadana y Restablecimiento integral de derechos de los niños, niñas y adolescentes.	Garantía de derechos a los menores	Número de casos atendidos por la comisaria de familia	Coordinación de los procesos de restablecimiento de los niños, niñas y adolescentes, con la, Policía de Infancia y Adolescencia, Fiscalía de Infancia y adolescencia e ICBF, con el fin de dar cumplimiento a los lineamientos impartidos por la Ley 1098 de 2006, así mismo generar una cobertura del 70% en presencia de la Comisaria de Familia, Casco	Comisaria de Familia

LINEA ESTRATEGICA	OBJETIVO	INDICADOR	LINEA BASE	META	PROGRAMA	PROYECTO	INDICADOR DE PRODUCTO	META PRODUCTO AL CUATRENIO	SECRETARIA RESPONSABLE
								Urbano, veredas y corregimientos (70% de Cobertura).	
		Tasa de adultos mayores víctimas de maltrato intrafamiliar	5 por mil	2 por cada mil	Adulto Mayor	Atención Integral A Población Adulta Mayor	número de personas atendidas	80% de la población cubierta con programas	secretaria de salud gerontología

LINEA ESTRATEGICA	OBJETIVO	INDICADOR	LINEA BASE	META	PROGRAMA	PROYECTO	INDICADOR DE PRODUCTO	META PRODUCTO AL CUATRENIOS	SECRETARIA RESPONSABLE
		(Por mil adultos mayores)				Promoción, Prevención Y Atención A Los Riesgos Específicos Del Envejecimiento	numero de actividades realidad con el fin de evitar riesgos	80% de la población cubierta con programas	secretaria de salud gerontología
						Promoción D Espacios De Participación Para El Empoderamiento Y Inclusión Del Adulto Mayor Y Anciano	1 cabildo del adulto mayor y una veeduría del adulto mayor	1 cabildo funcionando y una veeduría funcionando	secretaria de salud gerontología
DESARROLLO SOCIAL SOSTENIBLE PARA LA VIDA	Garantizar el goce efectivo de derechos de los grupos	Porcentaje de población discapacitada afiliada a la seguridad social			Población en situación de discapacidad	Atención Integral A Población En Situación De Discapacidad	numero de personas atendidas	90% de la población	secretaria de salud

LINEA ESTRATEGICA	OBJETIVO	INDICADOR	LINEA BASE	META	PROGRAMA	PROYECTO	INDICADOR DE PRODUCTO	META PRODUCTO AL CUATRENIO	SECRETARIA RESPONSABLE
EN COMUNIDAD.	vulnerables del Municipio de San Roque					Sensibilización Social Para La Inclusión Del Discapacitado Al Sector Laboral.	número de empleos generados	80% de los discapacitados cabeza de familia con empleo	secretaria de salud y secretaria de gobierno
	Mejorar las condiciones y la calidad de vida de los habitantes del municipio de San Roque propiciando el acceso a una vivienda digna	número de viviendas construidas; número de viviendas mejoradas	no hay dato	construcción de 200 viviendas de interés social, mejoramiento de 400 viviendas	Entornos saludables hábitat, mejoramiento y vivienda nueva.	Mejorar las condiciones la calidad de vida de la población urbana en materia de vivienda del municipio de san Roque	número de viviendas construidas, numero de viviendas mejoradas	300	planeación municipal; secretaria de vivienda
						vivienda en condiciones dignas para las familias del área rural del municipio de san Roque	# mejoramiento realizados; nº de viviendas nuevas construidas	300 mejoramiento s área rural	planeación municipal; secretaria de vivienda

2. DESARROLLO ECONOMICO PARA LA COMPETITIVIDAD

Dimensión del Desarrollo Integral que atiende: **ECONÓMICA**

LINEA ESTRATEGICA	OBJETIVO	INDICADOR	LINEA BASE	META	PROGRAMA	PROYECTO	INDICADOR DE PRODUCTO	META PRODUCTO AL CUATRENIO
DESARROLLO ECONOMICO PARA LA COMPETITIVIDAD	Generar proceso de inserción al sector productivos de los habitantes del Municipio de San Roque	Número de emprendimientos que se consolidan como empresa	1	6	Formación para el Empleo	Capacitación Y Asistencia Técnica Agropecuaria	número de empresas constituidas	6 microempresas
						Formación para la competitividad laboral, con el apoyo de instituciones de educación superior y el SENA.	número de personas con formación para el trabajo	2.000
						Capacitación En Oficios Que Demande El Mercado Laboral	numero de personas capacitadas	100 personas capacitadas
		Número de nuevas empresas con vigilancia en salud ocupacional en	0	6	Desarrollo Empresarial	Acciones De Promoción De La Salud Y Calidad De Vida En Ámbitos Laborales	numero de actividades	12 eventos

LINEA ESTRATEGICA	OBJETIVO	INDICADOR	LINEA BASE	META	PROGRAMA	PROYECTO	INDICADOR DE PRODUCTO	META PRODUCTO AL CUATRENIO
		el municipio de San Roque				Vigilancia Y Control De Factores De Riesgo En Salud Ocupacional A Entornos Laborales	numero de actividades de control	12
DESARROLLO ECONOMICO PARA LA COMPETITIVIDAD	Definir e implementar el modelo de Desarrollo Agrario Municipal que permita jalonar la economía rural bajo el criterio de sostenibilidad.	Porcentaje de tierras rurales cultivadas para la producción de alimentos	70%	90%	Asistencia Técnica Agropecuaria	Fortalecimiento De La Caficultora, A Través De La Renovación De Cafetales Envejecidos	numero de arboles renovados	1 millón
						Mejoramiento Y Fortalecimiento Del Sector Panelero A Través Del Mejoramiento De Trapiches Y Asistencia Técnica.	numero de trapiches mejorados y cumpliendo normatividad	80 trapiches

LÍNEA ESTRATÉGICA	OBJETIVO	INDICADOR	LÍNEA BASE	META	PROGRAMA	PROYECTO	INDICADOR DE PRODUCTO	META PRODUCTO AL CUATRENIO
						Vacunación Bobina, Porcina Y Equina En El Municipio De San Roque, Con El Acompañamiento Del ICA y asesoría en asistencia profesional veterinaria	numero de animales vacunados	90% de los vacunos, porcinos y equinos
					Que el Campo sea una empresa	Orientación, Acompañamiento Y Fortalecimiento En La Construcción De Proyectos Productivos Que Beneficien La Población Más Pobre Y Vulnerable De La Zona Rural Y Que Ayuden Al Mejoramiento De La Seguridad Alimentaria A Esta Población	numero de actividades de asesoría	80 % de cobertura con asistencia técnico y proyectos de seguridad alimentaria

LINEA ESTRATEGICA	OBJETIVO	INDICADOR	LINEA BASE	META	PROGRAMA	PROYECTO	INDICADOR DE PRODUCTO	META PRODUCTO AL CUATRENIO
						Construcción Y Puesta En Marcha De Estufas Eficientes Y Huertos Leñeros Que Disminuya La Contaminación Del Ambiente Y Los Problemas De Salubridad	numero de estufas construidas	1200 estufas
	Minería responsable con el medio ambiente y la comunidad	Plan de manejo ambiental y plan de responsabilidad social por empresa minera	0	Que cada empresa minera cuente con plan de manejo ambiental y plan de inversión social.	La minería como polo de desarrollo social y ambiental	Minería comprometida con el medio ambiente y la comunidad	Planes de manejo ambiental y de responsabilidad social/ n° de empresas mineras	100% empresas mineras

3. DESARROLLO POLITICO PARA LA CONVIVENCIA SOCIAL

Dimensión del Desarrollo Integral que atiende: **MEDIO AMBIENTE CONSTRUIDO**

OBJETIVO ESTRATÉGICO: Proveer a los habitantes del municipio de San Roque con infraestructura productiva, social y vial que les permita vivir en un municipio en camino hacia el desarrollo.

LINEA ESTRATEGICA	OBJETIVO	INDICADOR	LINEA BASE	META	PROGRAMA	PROYECTO	INDICADOR DE PRODUCTO	META PRODUCTO AL CUATRENIO	SECRETARIA RESPONSABLE
SEGURIDAD, CONVIVENCIA Y CULTURA CIUDADANA	Generar un ambiente de tranquilidad y sana convivencia entre los habitantes del municipio.	Tasa de homicidios (por mil habitantes)	0,5 muertes; cero programas de convivencia social; altos niveles de contaminación auditiva	0,2	Seguridad	Fortalecimiento De Los Procesos De Seguridad Y Convivencia Ciudadana En El Municipio De San Roque		construir el plan de seguridad y convivencia ciudadana para el cuatrienio	Gobierno y Servicios Administrativos
						Generar Cultura Ciudadana Frente A La Ley 232 Y Frente Al Sosiego Y Tranquilidad Ciudadana		realizar 10 talleres por año para la comunidad de la cabecera municipal y los tres corregimientos	Gobierno y Servicios Administrativos
						Fortalecimiento a los Conciliadores En Equidad		capacitar y dotar de herramientas a los conciliadores	Gobierno y Servicios Administrativos

LINEA ESTRATEGICA	OBJETIVO	INDICADOR	LINEA BASE	META	PROGRAMA	PROYECTO	INDICADOR DE PRODUCTO	META PRODUCTO AL CUATRENIO	SECRETARIA RESPONSABLE
								en equidad	
					Cultura y Convivencia Ciudadana.	Participación Ciudadana Comunitaria Y Social	invitación a todas las juntas a los actos públicos de rendición de cuentas	participación de todas en los actos públicos de rendición de cuentas. 24	secretaria de Gobierno y Servicios Administrativos
				Formación Y Acompañamiento A Las Comunidades en procesos de tolerancia y respeto		numero de comunidades asistidas	20 programas o eventos que promuevan la convivencia	secretaria de gobierno	
				Ejecución y Notificación de Audiencias de conciliación, asesoría jurídica y promoción de la convivencia en sociedad y familiar		numero de audiencias con terminación por arreglo y numero de eventos de promoción	reducción de la violencia social e intrafamiliar y de los homicidios en un treinta 10 por ciento	secretaria de gobierno	

LINEA ESTRATEGICA	OBJETIVO	INDICADOR	LINEA BASE	META	PROGRAMA	PROYECTO	INDICADOR DE PRODUCTO	META PRODUCTO AL CUATRENIO	SECRETARIA RESPONSABLE
						Fortalecimiento de los procesos de seguridad y convivencia ciudadana en el municipio de San Roque	numero de acciones tendientes a evitar inseguridad	instalación de 6 cámaras de seguridad en la cabecera municipal; dotación de 2 vehículos a la fuerza pública; construcción de 1 subestación de policía en providencia	secretaria de gobierno

4. DESARROLLO TERRITORIAL PARA LA PROSPERIDAD Y LA CALIDAD DE VIDA:

Dimensión del Desarrollo Integral que atiende: POLITICO ADMINISTRATIVO

OBJETIVO ESTRATÉGICO: Garantizar a los habitantes del municipio de San Roque el derecho a la seguridad y a la convivencia, con una administración del territorio transparente y confiable.

LINEA ESTRATEGICA	OBJETIVO	INDICADOR	LINEA BASE	META	PROGRAMA	PROYECTO	INDICADOR DE PRODUCTO	META PRODUCTO AL CUATRENI O	SECRETARIA RESPONSABLE
DESARROLLO TERRITORIAL PARA LA PROSPERIDAD Y LA CALIDAD DE VIDA	Cooperación regional para la consecución de objetivos comunes	Proyectos regionales ejecutados	0	2 proyectos regionales	Cooperación regional para el desarrollo	Apoyar el desarrollo regional	Número de proyectos	2 Proyectos	Secretaria de Gobierno
DESARROLLO TERRITORIAL PARA LA PROSPERIDAD	Garantizar condiciones de seguridad y accesibilidad	numero de actividades de control al cumplimiento de los requisitos de	10% de vías señalizadas; 2 controles al año; 120 k de carreteras	construcción de 15 k de vías rurales; mantenimiento de vías rurales 120	Movilidad y seguridad vial; Infraestructura vial urbana y	Señalización Vial Horizontal en el Municipio de San Roque	numero de vías señalizadas	100%	Inspección de Policía y Transito

LINEA ESTRATEGICA	OBJETIVO	INDICADOR	LINEA BASE	META	PROGRAMA	PROYECTO	INDICADOR DE PRODUCTO	META PRODUCTO AL CUATRENIPO	SECRETARIA RESPONSABLE
AD Y LA CALIDAD DE VIDA	ad de la población, al área rural, urbana, a las regiones y al país.	documentación y estado de los vehículos; # de kilómetros con mantenimiento permanente; numero de kilómetros de vías rurales construidos; numero de metros ² de vías urbanas pavimentadas	terciarias para mantenimiento;	k; pavimentación vías urbanas 3000 metros ² ; mantenimiento y parcheo de 7000 mts ² de vías urbanas; mantenimiento de 3000 mts ² de vías en los corregimientos	rural	Fortalecimiento De Los Procesos En Seguridad Vial, En Carreteras, Y Calles Del Municipio, Para Transportados En General	número de vehículos con revisión técnica mecánica y de gases cumplimiento de requisitos legales de documentación para el transporte	100%	Inspección de Policía
						mejoramiento de la movilidad y la transitabilidad en Los Corregimientos	# mts pavimentados	80%	planeación municipal
						Desarrollo Y Ejecución Plan Vial (Construcción Y Mantenimiento De Vías rurales)	# km mantenimiento	100%	planeación municipal

LINEA ESTRATEGICA	OBJETIVO	INDICADOR	LINEA BASE	META	PROGRAMA	PROYECTO	INDICADOR DE PRODUCTO	META PRODUCTO AL CUATRENI O	SECRETARIA RESPONSABLE
DESARROLLO TERRITORIAL PARA LA PROSPERIDAD Y LA CALIDAD DE VIDA	Mejorar las condiciones de acabilidad y calidad de la educación en el municipio de san Roque	nº de establecimientos con dotación; # de placas polideportivas construidas nº de establecimientos con mantenimiento y pintura	54 ESCUELAS	dotar a los 33 centros educativos rurales y los 7 instituciones educativas del municipio; Ampliación de la cobertura en escenarios deportivos a un 80% de las escuelas; mantenimiento y pintura a las 54 escuelas	Adecuación y mantenimiento de las escuelas; construcción de escenarios deportivos.	Mejoramiento, Mantenimiento Y Dotación De Establecimientos Educativos	# de establecimientos dotados	50%	planeación municipal
						mejoramiento de los escenarios deportivos y promoción de la práctica del deporte en los centros educativos	# de placas polideportivas construidas o mejoradas	cuatro placas	planeación municipal
						mejorar los ambientes educativos	# de establecimientos educativos con mantenimiento	35 escuelas	planeación municipal

LINEA ESTRATEGICA	OBJETIVO	INDICADOR	LINEA BASE	META	PROGRAMA	PROYECTO	INDICADOR DE PRODUCTO	META PRODUCTO AL CUATRENI O	SECRETARIA RESPONSABLE
DESARROLLO TERRITORIAL PARA LA PROSPERIDAD Y LA CALIDAD DE VIDA	Generar condiciones adecuadas para el uso, goce y disfrute de los elementos del espacio publico que permitan satisfacer las necesidades colectivas de los habitantes del Municipio de San Roque.	# de m2 recuperados de los parques; 30 venteros reubicados; numero de metros de senderos construidos;	8 parques	mejorar el ambiente del 100% de los parques y senderos; reubicar a los venteros estacionarios que utilizan el espacio publico; construcción senderos ecológicos; reglamentación del uso del uso del espacio público y parqueo de vehículos	Espacio Publico Lugar de disfrute y Encuentro	Regulación La Ocupación De Las Vías Y Del Espacio Público	elaboración de 1 plan vial; 1 acto administrativo que reglamente el uso del espacio publico	100%	planeación municipal
						Mejoramiento, Mantenimiento o construcción Y Dotación De Parques	# de parques construidos y mejorados.	4 parques	planeación municipal

LINEA ESTRATEGICA	OBJETIVO	INDICADOR	LINEA BASE	META	PROGRAMA	PROYECTO	INDICADOR DE PRODUCTO	META PRODUCTO AL CUATRENI O	SECRETARIA RESPONSABLE
DESARROLLO TERRITORIAL PARA LA PROSPERIDAD Y LA CALIDAD DE VIDA	Garantizar el bienestar de los habitantes del municipio de San Roque mediante el incremento de la cobertura, el mejoramiento de la	Cobertura de acueducto	67,00%	Construcción de redes faltantes y mejoramientos de las existentes;- Construcción de acueductos rurales y /o pequeños abastos.-; Construcción acueductos corregimientos	Agua potable y saneamiento básico	Mejoramiento de la calidad de vida y al salud de los habitantes del municipio de San Roque en Saneamiento básico con agua ,tratada y apta para el consumo humano.	M.L. de acueducto construido;- Acueductos rurales y / o pequeños abastos construidos.	80%	Planeación Municipal.

LINEA ESTRATEGICA	OBJETIVO	INDICADOR	LINEA BASE	META	PROGRAMA	PROYECTO	INDICADOR DE PRODUCTO	META PRODUCTO AL CUATRENI O	SECRETARIA RESPONSABLE
	calidad y la continuidad en la prestación de los servicios públicos.	Cobertura de alcantarillado	50,00%	Construcción de redes faltantes y mejoramientos de las existentes;- Construcción de sistemas sépticos en la zona rural. ;- Construcción de alcantarillados en corregimientos.		Mejoramiento de la calidad de vida de los habitantes del municipio de San Roque en agua potable y Saneamiento básico con el tratamiento de Las Aguas servidas y residuales en La Zona urbana y Rural.	Construcción del la primera etapa del plan maestro para el tratamiento de las aguas residuales en la cabecera mal; 1000 ML de alcantarillado ;- 400 sistemas sépticos;- Acueductos en corregimientos.	primera etapa plan maestro 100% construida; 70% cobertura en saneamiento básico en la zona rural	Planeación Municipal.

LINEA ESTRATEGICA	OBJETIVO	INDICADOR	LINEA BASE	META	PROGRAMA	PROYECTO	INDICADOR DE PRODUCTO	META PRODUCTO AL CUATRENIO	SECRETARIA RESPONSABLE
		Índice de Riesgo apta para el consumo humano o de Calidad de Agua (IRCA) potabilización del agua y garantizar ag.	irca en cabecera 3%; de la zona rural no se tiene datos; agua potable 0%	garantizar agua apta para el consumo humano a todas las familias con acueducto; garantizar agua potable a la cabecera municipal		construcción y mejoramiento de acueductos en el área rural y urbana del mío y constitución de zonas de reserva y reforestación de las micro cuencas que abastecen los acueductos	número de habitantes con servicio de agua potable indicador IRCA	60% de la población con agua potable	planeación municipal
		% Cobertura residencial de conexión a gas natural	0%	llevar el gas domiciliario al 50% a la zona urbana	Otros servicios públicos domiciliarios	Gestionar la construcción de redes y Suministro de Gas Natural a lo Habitantes del Municipio de San Roque	# viviendas con redes instaladas	75% viviendas atendidas	planeación municipal
		Cobertura del servicio de energía eléctrica	99,00%	parqueo de 300 viviendas		Mejorar la calidad de vida de la población objetivo en la	300 viviendas con electrificación	100%	planeación municipal

LINEA ESTRATEGICA	OBJETIVO	INDICADOR	LINEA BASE	META	PROGRAMA	PROYECTO	INDICADOR DE PRODUCTO	META PRODUCTO AL CUATRENI O	SECRETARIA RESPONSABLE
						zona rural.			
		Cobertura alumbrado público	90%	100%		Ampliación Y Cobertura De Alumbrado Publico	50 lámparas	100%	planeación municipal
DESARROLLO TERRITORIAL PARA LA PROSPERIDAD Y LA CALIDAD DE VIDA	Mantener actualizadas las herramientas de planificación territorial	E.O.T Actualizado	0	100%	Actualización del E.O.T	Modificación y actualización del E.OT.	E.O.T Actualizado	100%	Planeación mpal
DESARROLLO TERRITORIAL PARA LA PROSPERIDAD Y LA CALIDAD DE VIDA	Asegurar la conservación, protección y preservación de los recursos	Calidad Del Aire- Pm10	no se tiene datos	implementar medidas de conservación y protección que mejoren las condiciones ambientales	Gestión Ambiental Municipal	Sensibilización A Las Comunidades Y Planeación De Intervenciones Correctivas en Las Zonas de Riesgo	nº de charlas y conferencias entregadas a la comunidad; acciones realizadas	12 charlas; 8 operativos en zona de riesgo	Inspección de Policía y Transito

LINEA ESTRATEGICA	OBJETIVO	INDICADOR	LINEA BASE	META	PROGRAMA	PROYECTO	INDICADOR DE PRODUCTO	META PRODUCTO AL CUATRENI O	SECRETARIA RESPONSABLE
	naturales y del medio ambiente del municipio de San Roque.					Realización Primer Para El Beneficio Integral De La Comunidad San Rocana	numero de priser realizados	30 priser ejecutados	Secretaria umata y gestión ambiental
		Contaminación Del Agua	no se tiene datos	bajar sustancialmente el índice de vertimientos directos a las fuentes de agua		Elaboración Del Plan De Gestión Ambiental Municipal PGAM	plan de gestión realizado	1 plan de gestión construido	secretaria umata y gestión ambiental
						reforestación aéreas degradadas, compra de áreas para reserva y construcción obras de mitigación	Numero de has reforestadas y compradas para zonas de reforestación	compra de 20 has, reforestación de 50 has	Secretaria umata y gestión ambiental
DESARROLLO TERRITORIAL PARA LA PROSPERIDAD Y LA CALIDAD DE	Implementar y desarrollar cultura de prevención y atención del riesgo tendiente a	#de charlas o capacitaciones para la protección	15 de programas de capacitación en prevención y desastres por año	fortalecer las instituciones y grupos ambientales del municipio	Gestión Para La Identificación Y Priorización De Los Riesgos De Emergencia	Prevención y Atención de Desastres a través de la capacitación y sensibilización de la	numero de actividades de educación y promoción	4 jornadas de capacitación y sensibilización.	Secretaria umata y gestión ambiental

LINEA ESTRATEGICA	OBJETIVO	INDICADOR	LINEA BASE	META	PROGRAMA	PROYECTO	INDICADOR DE PRODUCTO	META PRODUCTO AL CUATRENI O	SECRETARIA RESPONSABLE
VIDA	mitigar los impactos de los eventos catastróficos y garantizar la integridad de los habitantes del municipio de San Roque.				s Y Desastres	población y la toma de medidas de mitigación del riesgo			
						Reforestación Áreas de Micro Cuencas	# de ha reforestadas	50 has reforestadas	Secretaria umata y gestión ambiental
					Articulación Intersectorial Para El Desarrollo De Los Planes Preventivos , De Mitigación Y Superación De Las Emergencias Y Desastres	Identificación De Procesos Erosivos Y Planes De Mitigación e implementación estudio de riesgo con identificación de los sitios críticos.	# de procesos erosivos atendidos	mapa de riesgos construido; atención a los procesos erosivos que se presenten en un 90%	Secretaria umata y gestión ambiental
						Fortalecimiento Y Dotación De Centro De Emergencias Y Desastres	# de capacitaciones y dotación suministrado por año	4 jornadas de capacitación ; dotación con implementos	secretaria umata e inspección de policía

LINEA ESTRATEGICA	OBJETIVO	INDICADOR	LINEA BASE	META	PROGRAMA	PROYECTO	INDICADOR DE PRODUCTO	META PRODUCTO AL CUATRENI O	SECRETARIA RESPONSABLE
								necesarios	
						Implementación del Plan Local de Emergencias y fortalecimiento del cuerpo de bomberos	Actualización del Plan Local de emergencias	plan local de emergencias construido; dotación cuerpo de bomberos	planeación municipal
	Mejorar la movilidad y la calidad de la circulación vehicular en el área urbana		0	Una terminal y un sistema vial construido	Adecuación del sistema vial y de transporte en el área urbana del municipio	Construcción del sistema de conectividad y terminal de transportes de la cabecera municipal	Terminal y sistema vial construido	Construir sistema vial y la terminal de terminal de transporte	
	identificar, articular, y fortalecer los riesgos y planes	priorización de los riesgos	2 por año	identificación y priorización de los riesgos	emergencias y desastres	emergencias y desastres	# de reuniones	24 Reuniones del CLOPAD	Dirección Local de Salud y Bienestar Social.

LINEA ESTRATEGICA	OBJETIVO	INDICADOR	LINEA BASE	META	PROGRAMA	PROYECTO	INDICADOR DE PRODUCTO	META PRODUCTO AL CUATRENI O	SECRETARIA RESPONSABLE
	de emergencias y desastres del municipio	# de asistencias al comité		4 asistencias al comité		Plan Local de emergencias	# de asistencias al comité	4 Reformulación de plan y puesta en marcha	Dirección Local de Salud y Bienestar Social.
		# de asistencias técnicas		8 de asistencias técnicas		Fortalecimiento y dotación de centro de emergencias y desastres.	# de asistencias técnicas	8 articulación, fortalecimiento y capacitación del CLOPAD	Dirección Local de Salud y Bienestar Social.

5. DESARROLLO INSTITUCIONAL PARA EL FORTALECIMIENTO Y LA MODERNIZACION ADMINISTRATIVA
Dimensión del Desarrollo Integral que atiende: POLITICO ADMINISTRATIVO
OBJETIVO ESTRATÉGICO: Garantizar a los habitantes del municipio de San Roque el derecho a la seguridad y a la convivencia, con una administración del territorio transparente y confiable.

LINEA ESTRATEGICA	OBJETIVO	INDICADOR	LINE A BASE	META	PROGRAM A	PROYECTO	INDICADOR DE PRODUCT O	META PRODUCT O AL CUATRENI O	SECRETARIA RESPONSAB LE
DESARROLLO INSTITUCIONAL PARA EL FORTALECIMIENTO Y LA MODERNIZACION ADMINISTRATIVA	Modernizar y fortalecer la administración municipal buscando dar cumplimiento a los fines del estado.	Índice de transparencia	60%	100%	Desarrollo, Gestión Institucional y Rendición de Cuentas	Rendición de Cuentas: San Roque en Buenas Manos	# de eventos de rendición de cuentas	Hacer una rendición de cuentas a la comunidad por cada año de gestión. - hacer rendición de cuentas cada tres meses, a través de volantes	Gobierno y Servicios Administrativos
						Apoyo A La Comunicación Pública Interna Y Externa Del Municipio De San Roque	medios de comunicación de uso y acceso público con información permanente	Realizar el plan de comunicación pública Interna y Externa del Municipio	Gobierno y Servicios Administrativos