



**DONMATÍAS**  
***iMás allá!***



## **OBJETIVO GENERAL**

Fomentar el desarrollo y la diversificación del sector agropecuario en un entorno ambientalmente sostenible

## **OBJETIVO ESPECIFICO**

Desarrollar mecanismos para impulsar el sector agropecuario como motor del desarrollo económico del Municipio.

Fortalecer el entorno ambiental a través de Programas y Proyectos sostenibles en el tiempo.



**DONMATÍAS**  
*¡Más allá!*

**Plan de Desarrollo 2012-2015**



**LÍNEA 3: DONMATÍAS  
COMPETITIVO Y  
AMBIENTALMENTE  
SOSTENIBLE**

**FOMENTAR EL DESARROLLO Y LA  
DIVERSIFICACIÓN DEL SECTOR  
AGROPECUARIO EN UN ENTORNO  
AMBIENTALMENTE SOSTENIBLE**

**3.1 PRODUCTIVIDAD Y COMPETITIVIDAD** "Fortalecer e incentivar la industria municipal con una mirada hacia el desarrollo productivo, competitivo, sostenible y con responsabilidad ambiental"

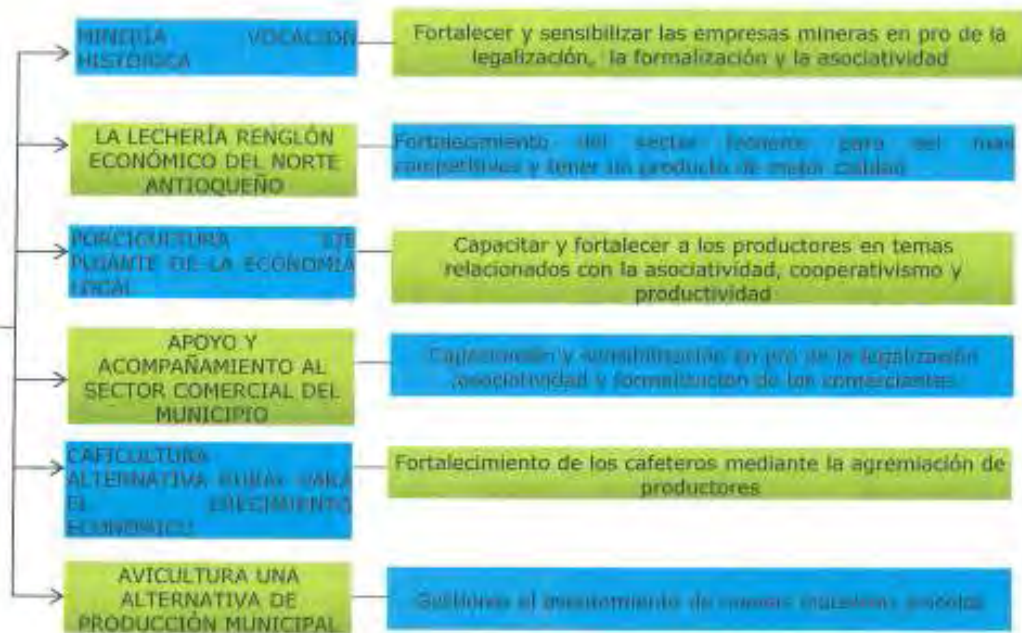
**3.2 TURISMO** "Fortalecer el turismo en Donmatías como un integrador de la economía, la familia, la sociedad y el medio ambiente"

**3.3 AGROPECUARIO** "Fortalecer el desarrollo y la diversificación del sector agropecuario en el municipio de Donmatías"

**3.4 AMBIENTAL** "Fortalecer y sensibilizar a la población local en cuanto al cuidado y armonía con el medio ambiente mediante la educación"

**3.5 SERVICIOS PÚBLICOS DOMICILIARIOS** "Garantizar la ejecución del plan maestro de acueducto y alcantarillado e implementar el PGIRS en armonía con el medio ambiente"

**PRODUCTIVIDAD  
Y  
COMPETITIVIDAD**



# PRODUCTIVIDAD Y COMPETITIVIDAD

## VISIÓN PRODUCTIVA HACIA EL DESARROLLO MUNICIPAL

Gestionar el asentamiento de nuevas empresas en el municipio de Diamante

Diversificación económica como alternativa para el desarrollo local

Gestionar la implementación de sistemas productivos interveredales

Capacitación del área urbana y rural en temas relacionados con el emprendimiento, gestión y planes de negocios y gestión de proyectos productivos

Apoyo técnico-financiero para fortalecer e incentivar la creación de cooperativas y tecnificar las existentes

Apoyar la gestión para la construcción de un frigorífico

Asesoría, acompañamiento y acompañamiento técnico en la elaboración de los proyectos productivos

## LA CONFECCIÓN EJE DINAMIZADOR DE LA ECONOMÍA LOCAL

Fortalecimiento y acompañamiento a la industria de la confección



LÍNEA 3: DINAMÍAS COMPETITIVO Y AMBIENTALMENTE SOSTENIBLE  
 3.1 PRODUCTIVIDAD Y COMPETITIVIDAD INVERSIÓN TOTAL \$2.361.000.000

PROGRAMA	OBJETIVO	PROYECTO	ACTIVIDAD	INVERSIÓN	RESPONSABLE	TIEMPO DE EJECUCIÓN	LÍNEA BASE	INDICADORES	META	CONDICIONANTE	FUENTES DE FINANCIACIÓN
Programa de desarrollo de la actividad minera	Fortalecer y sensibilizar a las empresas mineras en pro de la legalización, formalización y la asociatividad	Fortalecimiento del sector lecheros para ser más competitivos y tener un producto de mejor calidad	Capacitar a los productores lecheros en temas contables, productivos y buenas prácticas ganaderas	\$ 4.000.000	Dirección Productividad, Competitividad y Turismo	4 años	N/D	Número de Capacitaciones	2 Capacitaciones	Gestión proyecto	SENA, Secretaría de Minas, UNAI y LOMAVA
			Capacitar a los productores lecheros en temas contables, productivos y buenas prácticas ganaderas	\$ 4.000.000	Dirección Productividad, Competitividad y Turismo	4 años	2 Capacitaciones	Número de Capacitaciones	4 Capacitaciones	Gestión proyecto	Secretaría de Agricultura y UNAI \$1.000.000, U de A \$1.000.000
Programa de desarrollo de la actividad ganadera	Fortalecer y sensibilizar a los productores en temas relacionados con la asociatividad	Fortalecimiento del sector lecheros para ser más competitivos y tener un producto de mejor calidad	Capacitar y sensibilizar a los productores en pro de la certificación de la calidad asociativa	\$ 4.000.000	Dirección Productividad, Competitividad y Turismo	4 años	N/D	Número de Capacitaciones	4 Capacitaciones	Capacitaciones	SENA \$1.000.000, Secretaría de Agricultura \$1.000.000 y UNAI \$1.000.000, U de A \$1.000.000
			Gestionar créditos para la adecuación tecnológica hecha especializada	\$ 2.000.000	Dirección Productividad, Competitividad y Turismo	4 años	N/D	Número de créditos	8 créditos gestionados	Banca productores	RP \$2.000.000
Programa de desarrollo de la actividad agropecuaria	Fortalecer y sensibilizar a los productores en temas relacionados con la asociatividad	Fortalecimiento del sector lecheros para ser más competitivos y tener un producto de mejor calidad	Gestionar recursos para la adecuación tecnológica e infraestructura en los sistemas agrícolas	\$ 2.000.000	Dirección Productividad, Competitividad y Turismo	4 años	N/D	Número de créditos	8 créditos gestionados	Banca productores	RP \$2.000.000
			Realizar talleres de formación para los productores	\$ 4.000.000	Dirección Productividad, Competitividad y Turismo	4 años	1 Talleres	Número de talleres	4 Talleres	Gestión proyecto	de RP \$4.000.000
TOTAL				\$5.000.000							

<p>Programa de Desarrollo Local</p>	<p>Asesoría y capacitación</p>	<p>La construcción como dinamizador del desarrollo local</p> <p>TOTAL \$10.000.000</p>	<p>Informar por medio de conversatorios las normas en vigencia para este sector, y con aplicación a nuestro municipio</p> <p>\$ 4.000.000</p>	<p>Dirección Productividad, Competitividad Turismo</p>	<p>Años</p>	<p>N/D</p>	<p>Número de conversatorios</p>	<p>de 4 Conversatorios</p>	<p>Asistencia de la comunidad</p>	<p>Secretaría de Infraestructura \$1.500.000, Comacol \$1.250.000, Confama \$1.250.000</p>
		<p>Capacitar oficiales y obreros en temas relacionados con el sector construcción</p> <p>\$ 6.000.000</p>	<p>Dirección Productividad, Competitividad Turismo</p>	<p>Años</p>	<p>N/D</p>	<p>Número de capacitaciones</p>	<p>de 4 Capacitaciones realizadas</p>	<p>Asistencia de la comunidad</p>	<p>Seña \$6.000.000 y Otros</p>	
<p>Programa de Desarrollo Local</p>	<p>Asesoría y capacitación</p>	<p>Capacitación de los comerciantes en temas financieros y tributarios</p> <p>\$ 4.000.000</p>	<p>Gestionar la capacitación de los comerciantes en temas financieros y tributarios</p>	<p>Dirección Productividad, Competitividad Turismo</p>	<p>Años</p>	<p>2 Capacitaciones realizadas</p>	<p>Número de Capacitaciones</p>	<p>de 4 Capacitaciones realizadas</p>	<p>Asistencia de la comunidad</p>	<p>Seña \$2.000.000, Fenalco \$1.000.000, y Otros \$1.000.000</p>
		<p>Sensibilizar y asistir a los comerciantes en pro de la legalización empresarial</p> <p>\$ 4.000.000</p>	<p>Dirección Productividad, Competitividad Turismo</p>	<p>Años</p>	<p>4 Capacitaciones realizadas</p>	<p>Número de capacitaciones</p>	<p>de 4 Capacitaciones realizadas</p>	<p>Asistencia de la comunidad</p>	<p>Seña \$2.000.000, Fenalco \$1.000.000, y Otros \$1.000.000</p>	
		<p>Sensibilizar y orientar a la industria hotelera y restaurantes en formalización, y gestión de registros.</p> <p>\$ 2.000.000</p>	<p>Dirección Productividad, Competitividad Turismo</p>	<p>Años</p>	<p>1 Capacitaciones realizadas</p>	<p>Número de Afiliados</p>	<p>de 4 Capacitaciones realizadas</p>	<p>Asistencia de la comunidad</p>	<p>Fenalco \$1.000.000, Cotelco \$1.000.000, Banca</p>	
		<p>Promover la asociatividad</p> <p>\$ 4.000.000</p>	<p>Dirección Productividad, Competitividad Turismo</p>	<p>Años</p>	<p>1 Asociación o gremio gestionada</p>	<p>Número de asociaciones gremios</p>	<p>de 1 Asociación o gremio gestionada</p>	<p>Comerciantes</p>	<p>Fenalco \$1.000.000, Cámara Comercio \$1.000.000, RP \$1.000.000, Otros \$1.000.000.</p>	
		<p>Fortalecimiento de los cafeteros mediante la organización de productores</p> <p>TOTAL \$2.000.000</p>	<p>Dirección Ambiental Agropecuaria y Dirección Productividad, Competitividad Turismo</p>	<p>Años</p>	<p>N/D</p>	<p>Número de talleres</p>	<p>de 2 Talleres realizados</p>	<p>Cantidad de productores de café</p>	<p>Comité de Cafeteros \$1.000.000 y RP \$1.000.000</p>	

Estrategia Desarrollo Productivo Industrial y Artesanal	Objetivo 1.1.1.1 Promover el desarrollo económico del municipio a través de la actividad industrial y artesanal	Gestionar el asentamiento de nuevas industrias avícolas. TOTAL \$ 2.000.000	Gestionar el asentamiento de nuevas empresas avícolas en el municipio de Dommarías, producción de carne y huevos	\$ 2.000.000	Dirección Productividad, Competitividad Turismo	4 años	1 industria gestionadas	Número de industrias gestionadas	0 industria gestionada	Participación Avicultores	RP \$2.000.000	
		Gestionar la instalación de nuevas empresas en el municipio de Dommarías	Elaboración de acuerdos municipales que incentiven el asentamiento de nuevas industrias en el municipio de Dommarías, y gestionar con industrias su posible asentamiento.	N/D	Dirección Productividad, Competitividad Turismo	4 años	1 Acuerdo elaborado	Número de acuerdos	0 del elaborado	Acuerdo	Aprobación del Concejo Municipal	Municipio
		Fortalecer la instalación de nuevos invernaderos como nueva rengla económica	Fortalecer la instalación de nuevos invernaderos como nueva rengla económica	\$ 4.000.000	Dirección Ambiental y Agropecuaria, Dirección Productividad, Competitividad Turismo y Dirección de Participación Ciudadana	4 años	2 invernaderos	Número de invernaderos	0 invernaderos instalados	3 invernaderos instalados	N/A	RP \$4.000.000
		Diversificación económica como alternativa para el desarrollo local. TOTAL \$ 22.000.000	Gestionar la comercialización de sistemas productivos con gallinas ponedoras en pastoreo para obtener una producción limpia y orgánica	\$ 4.000.000	Dirección Ambiental y Agropecuaria, Dirección Productividad, Competitividad Turismo y Dirección de Participación Ciudadana	4 años	N/D	Número de sistemas	0 del gestionado	Sistema	Participación de la comunidad	RP \$4.000.000
		Acompañamiento y comercialización en la producción de los 200.000 árboles de aguacate en el área rural del municipio	Acompañamiento y comercialización en la producción de los 200.000 árboles de aguacate en el área rural del municipio	\$ 4.000.000	Dirección Ambiental y Agropecuaria, Dirección Productividad, Competitividad Turismo y Dirección de Participación Ciudadana	4 años	4000 Árboles de aguacate	Número de árboles	0 del 200.000 Árboles	Participación de la comunidad	RP \$4.000.000	



Creación sistema empresarial viable	Fortalecer y acompañar la creación de 3 marcas propias en los diferentes renglones económicos en el municipio	\$ 10.000.000	Dirección Productividad, Competitividad Turismo	4 años	7 Marcas	Número de marcas creadas	3 Marcas creadas	Participación de la comunidad	RP \$10.000.000
	Gestionar la implementación de los sistemas productivos interveredales TDVA \$4.000.000	\$4.000.000	Dirección Productividad, Competitividad Turismo	4 años	N/D	Número de proyectos	4 Proyectos fortalecidos acompañados	Participación de la comunidad	RP \$4.000.000
	Capacitación del área urbana y rural en temas relacionados con el emprendimiento, ideas, planes de negocios y creación de proyectos productivos. TOTAL \$45.000.000	\$15.000.000	Dirección Productividad, Competitividad Turismo	4 años	N/D	Número de capacitaciones	48 Cursos realizados	Participación de la comunidad	SENA \$15.000.000
		\$20.000.000	Dirección Productividad, Competitividad Turismo	4 años	2 Cursos evaluados	Cursos realizados	14 Cursos realizados	Participación de la comunidad	SENA \$20.000.000
		\$10.000.000	Dirección Productividad, Competitividad Turismo	4 años	2 Cursos realizados	Cursos realizados	12 Cursos realizados	Participación de la comunidad	SENA \$10.000.000
	Apalancamiento financiero para fortalecer e incentivar la creación de empresas. TOTAL \$1.000.000.000	Acompañamiento y apoyo para la consecución de créditos y microcréditos	\$ 1.000.000.000	Dirección Productividad, Competitividad Turismo	4 años	36 Empresarios	Número de Créditos	40 Créditos	Aportantes de gestión de proyecto
Apoyar la gestión para la construcción de un frigorífico.	Gestionar el establecimiento de un frigorífico en el municipio de N/A para satisfacer la planta interna y externa	N/A	Dirección Ambiental Agropecuaria, Dirección Productividad, Competitividad Turismo Dirección de Participación Ciudadana	4 años	N/D	Frigoríficos establecidos	1 Frigorífico	Preservabilidad	Municipio



Asesoría, acompañamiento y financiamiento técnico en la elaboración de los proyectos productivos.	Continuidad al subsidio de emprendimiento	\$ 100.000.000	Dirección Productividad, Competitividad Turismo	4 años	15.000.000,00	Número proyectos	de 20 Subsidios	N/A	RP \$100.000.000
	Participación en ruedas de negocios para diversos sectores económicos del municipio	\$ 20.000.000	Dirección Ambiental y Agropecuaria, Dirección Productividad, Competitividad Turismo y Dirección de Participación Ciudadana	4 años	N/D	Número de ruedas de negocios	4 Ruedas de negocio	N/A	RP \$20.000.000
Fortalecimiento de la confección	Accompañamiento de un profesional idóneo para la gerencia de la confección conformando o fortaleciendo una cooperativa o gremio de confeccionistas	\$ 89.000.000	Dirección Productividad, Competitividad Turismo	4 años	N/D	Número Gerentes	de 1 Gerente	N/A	RP \$ 89.000.000
	Incentivar la formalización de empresas del sector confección	\$ 5.000.000	Hacienda y Dirección Productividad, Competitividad Turismo	4 años	5 Empresas formalizadas	Número empresas formalizadas	de 10 Empresas formalizadas	N/A	RP \$5.000.000
	Adecuación y montaje de un espacio para la capacitación al sector confeccionista	\$ 20.000.000	Dirección Productividad, Competitividad Turismo	4 años	N/D	Número espacios	de 1 Espacio	N/A	RP \$ 20.000.000
	Actualización tecnológica en el sector confección	\$ 1.000.000.000	Dirección Productividad, Competitividad Turismo	4 años	N/D	Número máquinas nuevas	de 100 Máquinas nuevas	Dirección de proyecto	RP\$ 50.000.000 Y OTROS \$50.000.000
	Capacitar las gerencias, mandos medios, y personal operativo de las empresas	\$ 10.000.000	Dirección Productividad, Competitividad Turismo	4 años	N/D	Número capacitaciones	de 4 Capacitaciones	Participación de la comunidad	SERA \$10.000.000
	Convenio para la implementación de un Banco de empleo	\$ 2.000.000	Dirección Productividad, Competitividad Turismo	4 años	N/D	Convenio realizado	de 1 Convenio realizado	Participación de los empresarios y comunidad	RP \$,000.000. Empresarios
	Incentivar el asentamiento de empresas en la zona industrial	N/D	Dirección Productividad, Competitividad Turismo	4 años	7 acuerdos municipales	Número acuerdos	de 1 proyecto de acuerdo	Empresario y aprobación de acuerdo	Municipio
	TOTAL	\$1.126.000.000							

TURISMO NUEVO RENGLON ECONOMICO

DONMATÍAS VERDE Y TURÍSTICA

Fortalecimiento del sector Donmatías para el desarrollo local

Fortalecimiento de la infraestructura turística del Municipio.

Promoción y acompañamiento a través de los eventos Municipales



LÍNEA 3: DOMMATIAS COMPETITIVO Y AMBIENTALMENTE SOSTENIBLE  
 3.2 TURISMO INVERSIÓN TOTAL \$ 402.000.000

PROGRAMA	OBJETIVO	PROYECTO	ACTIVIDAD	INVERSIÓN	RESPONSABLE	TIEMPO DE EJECUCIÓN	LÍNEA BASE	INDICADORES	META	CONDICIONANTE	FUENTES DE FINANCIACIÓN	
DOMMATIAS PRODUCTIVO Y AMBIENTALMENTE SOSTENIBLE \$402.000.000	FORTALECIMIENTO DEL TURISMO DOMMATIENSE PARA EL DESARROLLO SOCIAL \$100.000.000	Fortalecimiento del turismo dommatiese para el desarrollo social \$100.000.000	Gestionar con EPM la inclusión de los embalses de Rio Grande I y II y sus alrededores como sitios turísticos y de integración familiar y social	N/D	Dirección Productividad, Competitividad Turismo	4 años	Un proyecto formulado	Gestión realizada	1 Gestión realizada	0pm	MUNICIPIO	
			Gestionar un proyecto ecoturístico para el sector los saldos.	\$ 15.000.000	Dirección Ambiental y Agropecuaria y Dirección Productividad, Competitividad Turismo	4 años	N/D	Proyecto gestionado	1 Proyecto gestionado	N/A	LEY 99	\$15.000.000
			Creación de la coordinación de la unidad municipal de turismo de Dommatias.	\$ 50.000.000	Dirección Productividad, Competitividad Turismo	4 años	N/D	Coordinación creada	1 Coordinación creada	N/A		\$50.000.000
			Identificación e implementación de rutas y espacios turísticos Municipales	\$ 5.000.000	Dirección Productividad, Competitividad Turismo	4 años	N/D	Número de rutas y espacios turísticos identificados e implementados	4 Rutas y espacios identificados e implementados	N/A		\$5.000.000
			Reactivación y adecuación del sector Cristo Rey como sitio de esparcimiento público y familiar	\$ 5.000.000	Dirección Productividad, Competitividad Turismo	4 años	N/D	Sitio reactivado y adecuado	1 Sitio reactivado adecuado	N/A		\$5.000.000

		Implementar el programa de guías turísticas Municipales	\$ 10.000.000	Dirección Productividad, Competitividad y Turismo	4 años	N/D	Número de programas implementados	1 Programa implementado	N/A	RP\$ 10.000.000
		Integración regional para la consolidación de la ruta turística	\$ 5.000.000	Dirección Productividad, Competitividad y Turismo	4 años	N/D	Número de acuerdos para la integración	10 acuerdos	Vinculación de los municipios	RP\$ 5.000.000
		Realización de eventos de promoción turística	N/D	Dirección Productividad, Competitividad y Turismo	4 años	2 Festivales	Número de eventos realizados	2 Eventos realizados	N/D	MUNICIPIO
		Preparación de la economía local para el desarrollo del turismo	\$ 10.000.000	Dirección Productividad, Competitividad y Turismo	4 años	N/D	Actividades realizadas	1 Actividades realizadas	Participación de la comunidad	RP\$ 10.000.000
		Fortalecimiento de infraestructura turística del Municipio. TOTAL \$ 2.000.000	\$ 2.000.000	Dirección Productividad, Competitividad y Turismo	4 años	N/D	Número de proyectos incentivados	1 Proyectos incentivados	Vinculación de sector privado	RP\$ 2.000.000
	Promoción y acompañamiento a través de los eventos Municipales	Realización de eventos Municipales		Dirección Productividad, Competitividad y Turismo	4 años	20 Eventos	Eventos promocionados y acompañados	20 Eventos promocionados y acompañados	Gestión proyectos	de MUNICIPIO

# AGROPECUARIO

## IMPLEMENTAR TECNOLOGÍAS INNOVATIVAS EN EL SECTOR AGROPECUARIO

- Mejorar la productividad mediante la capacitación en buenas prácticas agropecuarias
- Capacitación, asistencia y apoyo de acceso a mercados de agropecuarios
- Impulsar 1 programa de mejoramiento genético para los productores pecuarios
- Desarrollo de la ganadería sustentable para los pequeños productores
- Mejorar la tecnología en el sector porcícolas con bacterias descomponedoras de materia orgánica

## FOMENTO Y DESARROLLO EN LA DIVERSIFICACIÓN DEL SECTOR AGROPECUARIO

- Establecimiento de cultivos bajo invernadero
- Promover el cultivo de aguacate como especie promisoro
- Promoción, renovación y mejoramiento del cultivo de café
- Promoción, renovación y mejoramiento del cultivo de caña
- Implementación de cultivos alternativos (frutas, hortalizas, plantas ornamentales, etc.)
- Establecimiento de huertas caseras
- Establecimiento de granjas productoras de huevo con especies nativas

## IDENTIFICAR Y APOYAR LA DIVERSIFICACIÓN DE LOS PRODUCTOS AGROPECUARIOS Y FOMENTAR LA CADENA PRODUCTIVA DE LOS PRODUCTOS AGROPECUARIOS

- Formar sistemas de distribución directa y comercialización de productos agropecuarios
- Crear los mercados agropecuarios



MINISTERIO DE AGRICULTURA  
**¡Más vida!**



## AGROPECUARIO

CONSTRUCCIÓN Y  
MODERNIZACIÓN DE LA  
INFRAESTRUCTURA Y LA  
TECNOLOGÍA PARA LA  
PRODUCCIÓN, TRANSFORMACIÓN,  
INDUSTRIALIZACIÓN  
AGROPECUARIA

Mejoramiento de ramadas de las agroindustrias paneleras

Construcción de nuevas agroindustrias paneleras

Implementación de un frigorífico

Tráctor municipal para el sector agropecuario

PROMOCIÓN DE LA  
PARTICIPACIÓN  
CIUDADANA EN LOS  
PROCESOS DE  
DESARROLLO

Realizar foros regionales para intercambio de conocimientos dirigidos al sector agropecuario

Asesoramiento en el proceso de certificación de granos pozoblanos y otros legumbres

ESTABLECER  
ASOCIACIONES DE  
SISTEMAS PRODUCTIVOS  
PARA FORTALECER EL  
SECTOR AGROPECUARIO

Convocar la participación de las diferentes asociaciones productivas

Fortalecimiento de los cafetales mediante la implementación de programas

LÍNEA 3: DONMATÍAS COMPETITIVO Y AMBIENTALMENTE SOSTENIBLE

3.3 AGROPECUARIO INVERSIÓN TOTAL \$ 9.474.100.000

Tabla 3.3.1. Inversión por Programa, Proyecto, Actividad, Responsable, Tiempo de Ejecución y Fuentes de Financiación

PROGRAMA	OBJETIVO	PROYECTO	ACTIVIDAD	INVERSIÓN	RESPONSABLE	TIEMPO DE EJECUCIÓN	LÍNEA BASE	INDICADORES	META	CONDICIONAMIENTOS	FUENTES DE FINANCIACIÓN	
PROGRAMA 3.3.1. AGROPECUARIO (2016-2020) (24) millones	Mejorar la productividad mediante la capacitación en buenas prácticas agropecuarias	Mejorar la productividad mediante la capacitación en buenas prácticas agropecuarias	Talleres de capacitación sobre la producción limpia y normatividad de buenas prácticas agropecuarias para cada subsector	\$ 6.000.000	Dirección Ambiental Agropecuaria	4 años	4 Talleres	Número de talleres realizados	4 Talleres	Comunidad	ICA \$2.000.000, UDEA \$2.000.000 y Departamento \$2.000.000	
			Capacitar en el uso de agroquímicos	\$ 2.400.000	Dirección Ambiental Agropecuaria	4 años	6 talleres	Número de talleres realizados	6 Talleres	Productores	Campo Limpio \$1.200.000 y Departamento \$1.200.000	
	Promover la recolección y acopio de envases de agroquímicos	Promover la recolección y acopio de envases de agroquímicos	Establecer rutas de recolección de agroquímicos	\$ 7.200.000	Dirección Ambiental Agropecuaria	4 años	3 rutas	Número de talleres realizados	3 rutas	Productores	Campo Limpio \$ 3.600.000 y Departamento \$ 3.600.000	
			Construcción de 1 centro de acopio para envases de agroquímicos	\$ 5.000.000	Dirección Ambiental Agropecuaria	4 años	N/D	Acopios construidos	1 centro de acopio	Terreno	Campo Limpio \$ 2.000.000, Departamento \$ 2.000.000 y RPS \$ 1.000.000	
			Desarrollar proyectos de investigación	\$ 30.000.000	Dirección Ambiental Agropecuaria	4 años	N/D	Número de proyectos de investigación	3 proyectos de investigación	Productores	Politécnico ICA \$ 10.000.000, U de A \$ 10.000.000, ICA \$ 10.000.000	
	Mejorar el manejo genético para los productores pecuarios	Mejorar el manejo genético para los productores pecuarios	Incentivar y capacitar sobre la inseminación artificial en comunidades rurales	\$ 8.000.000	Dirección Ambiental Agropecuaria	4 años	N/D	Número de capacitaciones visitas	10 visitas	Productores	SENA \$2.000.000, Departamento \$ 4.000.000, ICA \$ 2.000.000	
			Desarrollar la ganadería semestabulada para los pequeños productores	\$ 6.000.000	Dirección Ambiental Agropecuaria	4 años	N/D	Número de acompañamientos realizados	5 Giras	Comunidad	RPS \$ 6.000.000	
			TOTAL	\$ 66.000.000								



		Mejorar la tecnología en el sector porcícola costarricense	Incorporar bacterias como cultivo para bacterias descomponedoras de materia orgánica contaminantes en el suelo	\$ 10.000.000	Dirección Ambiental y Agropecuaria	4 años	N/D	Número de huertas establecidas	10 Huertas	Productores porcícolas	JNAL \$ 2.000.000, Politécnico JC \$ 2.000.000, Departamento \$ 2.000.000, RP \$ 2.000.000 y UDEA \$ 2.000.000
		Establecimiento de viveros de plantas ornamentales	Construcción de viveros	\$ 105.000.000	Dirección Ambiental y Agropecuaria	4 años	0 viveros	Número de viveros construidos	3 viveros	Comunidad	Departamento \$ 73.500.000 y RP \$ 31.500.000
		Promover y fortalecer el cultivo de aguacate como especie prioritaria	Establecer cultivos de aguacate	\$ 200.000.000	Dirección Ambiental y Agropecuaria	4 años	3320 Palos de aguacate sembrados	Número de palos de aguacate sembrados	200.000 Palos	Comunidad	Departamento \$ 140.000.000 y RP \$ 60.000.000
		Promoción, renovación y mejoramiento del cultivo de café	Establecer nuevos cultivos	\$ 336.000.000	Dirección Ambiental y Agropecuaria	4 años	100.000 palos	Número de palos de café	400.000 Palos	Comunidad	Comité de Cafeteros \$ 47.000.000, Departamento \$ 188.160.000 y RP \$ 100.840.000
		Promoción, renovación y mejoramiento del cultivo de café	Establecer nuevos cultivos	\$ 75.000.000	Dirección Ambiental y Agropecuaria	4 años	15 ha	Número de hectáreas sembradas	10 Ha	Comunidad	Departamento \$ 52.500.000, RP \$ 22.500.000
		Implementación de cultivos alternativos (bevos, fresas, moras, zanahorias, arveja)	Establecimiento de granjas piloto comunitarias	\$ 50.000.000	Dirección Ambiental y Agropecuaria	4 años	N/D	Número de granjas piloto establecidas	5 Granjas	Comunidad Terreno	Departamento \$ 35.000.000 y RP \$ 15.000.000
		Establecimiento de huertas caseras	Establecer nuevas huertas caseras	\$ 150.000.000	Dirección Ambiental y Agropecuaria	4 años	600 huertas	Número de huertas establecidas	200 Huertas	Comunidad	FAO MANA \$ 75.000.000 y Departamento \$ 75.000.000
		Establecimiento de granjas productoras de huevo	Fomentar la producción de proteína animal	\$ 25.500.000	Dirección Ambiental y Agropecuaria	4 años	80 familias	Número de nuevas familias productoras de huevo	25 familias en 2 ciclos	Sesión de proyecto	ICASS \$ 500.000, Departamento \$ 10.000.000



Formar sistemas de distribución directa y comercialización de productos agropecuarios. TOTAL \$20.000.000	Formar alianzas estratégicas con comerciantes	\$ 20.000.000	Dirección Ambiental Agropecuaria.	4 años	N/D	Número de alianzas	1 Alianza	Comunidad	Departamento \$ 14.000.000 y RP \$ 6.000.000
Crear los festivales agropecuarios. TOTAL \$36.000.000	Realizar festivales campesinos	\$ 36.000.000	Dirección Ambiental Agropecuaria.	4 años	N/D	Número de festivales realizados	12 Festivales agropecuarios	Comunidad	Departamento \$ 25.000.000 y RP \$ 11.000.000
Mejoramiento de ramadas de agroindustrias paneleras. TOTAL \$45.000.000	Realizar adecuaciones para algunos trapiches paneleras	\$ 45.000.000	Dirección Ambiental Agropecuaria.	4 años	9 Trapiches	Número de trapiches mejorados	3 Trapiches	Comunidad gestión proyectos	Fedepanela \$ 9.000.000, Departamento \$ 22.500.000 y RP \$ 13.500.000
Construcción de nuevas agroindustrias paneleras. TOTAL \$235.000.000	Construcción de la agroindustria panelera de acuerdo al decreto 779 del ministerio de protección social	\$ 235.000.000	Dirección Ambiental Agropecuaria.	4 años	1 Agroindustria panelera	Número de trapiches construidos	1 Agroindustria panelera	Participación de los cofinancadores	Fedepanela \$ 47.000.000, Departamento \$ 117.500.000 y RP \$ 70.500.000
Implementación de un frigorífico. TOTAL \$8.000.000.000	Promover la construcción de un frigorífico para ganado porcino y bovino	\$ 8.000.000.000	Dirección Ambiental Agropecuaria.	4 años	N/D	Número de frigoríficos construidos	1 Frigorífico	Gestión proyecto inversión privada	Otros \$ 7.900.000.000 RP \$ 100.000.000
Tractor municipal para el salto agropecuario. TOTAL \$80.000.000	Adquisición de un tractor	\$ 80.000.000	Dirección Ambiental Agropecuaria.	4 años	N/D	Número de tractores comprados	1 Tractor	Gestión proyecto	Ministerio de Agricultura de \$ 42.000.000, Departamento \$ 16.000.000 y RP \$ 16.000.000

<p>Elaboración de planes de desarrollo agropecuario</p> <p>Elaboración de planes de desarrollo agropecuario</p> <p>Elaboración de planes de desarrollo agropecuario</p> <p>Elaboración de planes de desarrollo agropecuario</p>	<p>Realizar foros regionales para intercambio de conocimientos dirigidos al sector agropecuario.</p> <p>TOTAL \$12.000.000</p>	<p>Crear alianzas interinstitucionales para el desarrollo de los foros.</p>	\$12.000.000	Dirección Ambiental Agropecuaria	4 años	2 Foros	Número de foros realizados	Foros ambiental, ganadero y ganadero sanidad agropecuaria	Gestión de proyecto	ICA \$ 2.000.000, UDEA \$ 2.000.000, UNAI \$ 2.000.000, Departamento \$3.000.000 y RP \$ 3.000.000
<p>Elaboración de planes de desarrollo agropecuario</p> <p>Elaboración de planes de desarrollo agropecuario</p> <p>Elaboración de planes de desarrollo agropecuario</p> <p>Elaboración de planes de desarrollo agropecuario</p>	<p>Asesoramiento en el proceso de certificación de granjas porcinas y hatos lecheros.</p> <p>TOTAL \$40.000.000</p>	<p>Asistencia técnica y recomendaciones para la certificación.</p>	\$40.000.000	Dirección Ambiental Agropecuaria	4 años	450 visitas	Número de visitas realizadas	350 Visitas	Productores pecuarios	ICA \$ 10.000.000 y SGP \$30.000.000
<p>Elaboración de planes de desarrollo agropecuario</p> <p>Elaboración de planes de desarrollo agropecuario</p> <p>Elaboración de planes de desarrollo agropecuario</p> <p>Elaboración de planes de desarrollo agropecuario</p>	<p>Convocar la participación de las diferentes asociaciones productivas.</p> <p>TOTAL \$10.000.000</p>	<p>Asesoramiento a la asociatividad de los sectores productivos</p>	\$10.000.000	Dirección Ambiental Agropecuaria	4 años	2 Asociaciones	Número de asociaciones establecidas	2 Asociaciones	Participación de la comunidad	Departamento \$ 4.000.000 y RP \$ 6.000.000
<p>Elaboración de planes de desarrollo agropecuario</p> <p>Elaboración de planes de desarrollo agropecuario</p> <p>Elaboración de planes de desarrollo agropecuario</p> <p>Elaboración de planes de desarrollo agropecuario</p>	<p>Fortalecimiento de los cafeteros mediante la creación de comités cafeteros.</p> <p>TOTAL \$10.000.000</p>	<p>Gestión para la creación del comité cafeteros</p>	\$10.000.000	Dirección Ambiental Agropecuaria	4 años	N/D	Número de comités cafeteros creados	1 Comité	Comunidad productores café	Comité de Cafeteros \$ 6.000.000 y RP \$ 4.000.000

# AMBIENTAL

PROGRAMAS  
SANEAMIENTO BÁSICO

Construcción y capacitación de sistemas individuales de tratamiento de aguas residuales

Realizar unidades de control y seguimiento

GESTIÓN AMBIENTAL  
PLANIFICADA

Estructuración y ejecución del Plan Ambiental Municipal

Visitas de control y vigilancia a zonas estratégicas de reserva y protección.

ADMINISTRAR  
ADECUADAMENTE  
LOS  
RECURSOS NATURALES

Divulgación de normas y responsabilidades ambientales

Regulación a la industria minera para su legalización y trabajos ambientalmente sostenibles

Transversalidad el componente ambiental dentro del PEI

ADMINISTRAR  
ADECUADAMENTE  
LOS  
RECURSOS NATURALES

Impulsar estrategias de conservación del medio ambiente

Impulsar la vocación ambiental y agropecuaria como una oportunidad para los jóvenes rurales



**AMBIENTAL**

**ADMINISTRAR  
ADECUADAMENTE  
LOS  
RECURSOS NATURALES**

Embellecimiento de las zonas verdes publicas.

**PROTEGER  
LAS  
MICROCUENCAS  
IMPORTANTES  
DEL  
MUNICIPIO**

Protección y conservación de los recursos naturales.

Creación del plan de manejo de microcuencas.

Recuperación, protección y enriquecimiento forestal para la recuperación de la flora y la fauna.

**MANEJO SOSTENIBLE DE  
LOS  
RECURSOS  
NATURALES**

Implementación de la normativa ambiental.



**MUNICIPIO DE SAN JUAN DE LOS RIOS**  
¡Más allá!

LÍNEA 3: DONMATIAS COMPETITIVO Y AMBIENTALMENTE SOSTENIBLE

1.4 AMBIENTAL INVERSIÓN TOTAL \$2.178.000.000

PROGRAMA	OBJETIVO	PROYECTO	ACTIVIDADES	INVERSIÓN	RESPONSABLE	TIEMPO DE EJECUCIÓN	LÍNEA BASE	INDICADORES	META	CONDICIONANTE	FUENTES DE FINANCIACIÓN
Programa 1.4.1 Desarrollo Ambiental (2012-2015)	Fortalecimiento de la gestión ambiental municipal	Construcción y capacitación de sistemas individuales de tratamiento de aguas residuales. TOTAL \$450.000.000	Instalación de sistemas de tratamiento de aguas residuales	\$450.000.000	Dirección Ambiental Agropecuaria	4 años	109 pozos	Número de pozos construidos	91 pozos	Gestión proyectos	LEY 99 \$35.000.000, Departamento \$135.000.000, FPM de \$100.000.000 Comité cafeteros \$45.000.000 Corantioquia \$135.000.000
		Realizar jornadas de control seguimiento. TOTAL \$19.000.000	Inspeccionar vehículos y revisión de guías de movilización	\$4.000.000	Dirección Ambiental Agropecuaria	4 años	N/D	Nº de jornadas realizadas	6 jornadas	Comunidad	ICA \$4.000.000
		Fortalecimiento del consejo municipal para animales callejeros	Fortalecimiento del consejo municipal para animales callejeros	\$15.000.000	Dirección Ambiental Agropecuaria	4 años	N/D	Nº Fortalecido	Aumento de la capacidad bienestar animal	Comunidad y	RP \$ 15.000.000
		Estructuración y ejecución de Plan Ambiental Municipal. TOTAL \$10.000.000	Ajustar el plan ambiental Municipal de acuerdo a las actividades productivas en el territorio	\$10.000.000	Dirección Ambiental Agropecuaria	4 años	1 Plan	Nº estructurado	Plan ambiental ajustado	Gestión proyectos	Corantioquia de \$ 5.000.000 Departamento \$ 5.000.000

<b>COMPROMISO 1</b> <b>Fortalecer la capacidad institucional de las entidades territoriales para el manejo sostenible de los recursos naturales y el medio ambiente</b> <b>TOTAL \$ 12.000.000</b>	<b>COMPROMISO 1</b> <b>Fortalecer la capacidad institucional de las entidades territoriales para el manejo sostenible de los recursos naturales y el medio ambiente</b> <b>TOTAL \$ 12.000.000</b>	Vistas de control y vigilancia a zonas estratégicas de reserva y protección	Vistas de seguimiento y control	\$ 12.000.000	Dirección Ambiental Agropecuaria	4 años	16 visitas	Número de visitas evaluadas	10 Visitas	Comunidad	Departamento \$ 6.000.000 Corantioquia \$ 6.000.000
		Divulgación de normas y responsabilidades ambientales	Programas para divulgación	\$ 4.000.000	Dirección Ambiental Agropecuaria	4 años	4 programas	Número de programas realizados	4 Programas	Comunidad	Corantioquia \$ 2.000.000 Departamento \$ 2.000.000
		Acompañamiento a la industria minera para la legalización de trabajos ambientalmente sostenibles	Vistas de seguimiento, control y gestión de riesgo a la minera ilegal para comenzar con procesos de legalidad	\$ 4.000.000	Dirección Ambiental Agropecuaria	4 años	2 visitas	Número de visitas realizadas	2 Visitas	Autoridad ambiental	Corantioquia \$ 2.000.000 Departamento \$ 2.000.000
<b>COMPROMISO 2</b> <b>Impulsar la conservación ambiental dentro de la PEI</b> <b>TOTAL \$ 120.000.000</b>	<b>COMPROMISO 2</b> <b>Impulsar la conservación ambiental dentro de la PEI</b> <b>TOTAL \$ 120.000.000</b>	Transversalizar el componente ambiental dentro de la PEI	Encuentros con la comunidad educativa	\$ 120.000.000	Dirección Ambiental Agropecuaria	4 años	2 PRAE	PRAE implementados	2 PRAE	Educadores	Corantioquia \$ 60.000.000 Departamento \$ 60.000.000
		Impulsar estrategias de conservación del medio ambiente	Catedras de conciencia ambiental	\$ 10.000.000	Dirección Ambiental Agropecuaria	4 años	N/D	1 Catedra implementada	1 Catedra	Comunidad	Corantioquia \$5.000.000 Departamento \$5.000.000
		Impulsar la vocación ambiental agropecuaria como una oportunidad para los jóvenes rurales	Implementar escuelas de Promotores ambientales agropecuarios	\$ 8.000.000	Dirección Ambiental Agropecuaria	4 años	1 Escuela	Número de escuelas implementadas	1 Escuelas	Comunidad	Corantioquia \$3.000.000, Departamento \$3.000.000 y RP \$2.000.000



**MADS**  
**Más allá**

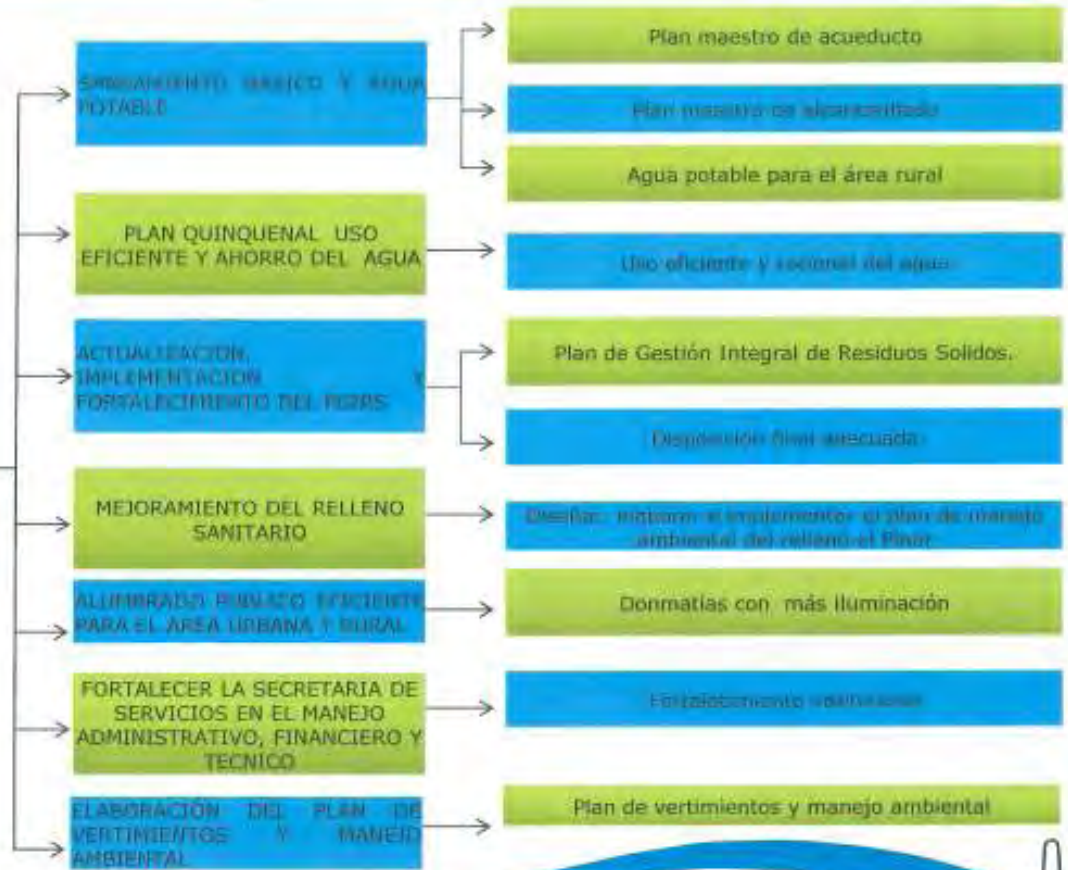
**Plan de Desarrollo 2012-2015**



<p>Proyecto de conservación ambiental en las zonas verdes públicas.</p> <p>TOTAL \$ 25.000.000</p>	<p>Embelecimiento de las zonas verdes públicas.</p> <p>TOTAL \$ 25.000.000</p>	<p>Proyectos de paisajismo y ornato de zonas verdes en el espacio público existente</p> <p>\$ 25.000.000</p>	<p>Dirección Ambiental Agropecuaria</p>	<p>4 años</p>	<p>N/D</p>	<p>Número de proyectos embelecidos</p>	<p>2 Proyectos</p>	<p>Comunidad</p>	<p>Corantioquia \$10.000.000, Departamento \$10.000.000 y Ley 99 \$5.000.000</p>
	<p>Protección y conservación de los recursos naturales</p> <p>TOTAL \$908.000.000</p>	<p>Reforestación y aislamiento en la zona de influencia de la microcuenca de la quebrada Arriba, oferta hídrica del acueducto municipal</p> <p>\$ 130.000.000</p>	<p>Dirección Ambiental Agropecuaria</p>	<p>4 años</p>	<p>1 Aislamiento y reforestación</p>	<p>Número de aislamientos y reforestaciones</p>	<p>1 Aislamiento y reforestación establecida</p>	<p>Dueños de los predios Gestión proyectos</p>	<p>Corantioquia \$45.500.000, Departamento \$45.500.000 y Ley 99 \$39.000.000</p>
		<p>Aislamiento y reforestación de la quebrada Arriba y quebrada Ibiara</p> <p>\$ 250.000.000</p>	<p>Dirección Ambiental Agropecuaria</p>	<p>4 años</p>	<p>2 Aislamientos y reforestaciones</p>	<p>Número de aislamientos y reforestaciones</p>	<p>2 Aislamientos y reforestación establecidas</p>	<p>Dueños de los predios Gestión proyectos</p>	<p>Corantioquia \$87.500.000, Departamento \$87.500.000 y Ley 99 \$75.000.000</p>
		<p>Compra de tierras para la protección de ecosistemas especiales</p> <p>\$ 128.000.000</p>	<p>Dirección Ambiental Agropecuaria</p>	<p>4 años</p>	<p>28 Ha</p>	<p>Número de tierras compradas</p>	<p>10 Ha</p>	<p>Dueños de los predios</p>	<p>Corantioquia \$128.000.000</p>
		<p>Mitigación y prevención de riesgos con sistemas silvopastoriles</p> <p>\$ 300.000.000</p>	<p>Dirección Ambiental Agropecuaria</p>	<p>4 años</p>	<p>1 Establecimiento</p>	<p>Número de programas establecidos</p>	<p>1 Establecimiento</p>	<p>Dueños de los predios Gestión proyectos</p>	<p>Corantioquia \$105.000.000, Departamento \$105.000.000 y Ley 99 \$90.000.000</p>
		<p>Aislamiento y reforestación de humedales y ecosistemas especiales</p> <p>\$ 100.000.000</p>	<p>Dirección Ambiental Agropecuaria</p>	<p>4 años</p>	<p>25 Ha</p>	<p>Número de ha aisladas y reforestadas</p>	<p>15 Ha</p>	<p>Dueños de los predios Gestión proyectos</p>	<p>Corantioquia \$35.000.000, Departamental \$35.000.000 y Ley 99 \$30.000.000</p>
<p>Creación del plan de manejo de microcuencas.</p> <p>TOTAL \$ 60.000.000</p>	<p>Establecimiento de corredores biológicos a través del empoderamiento forestal</p> <p>\$ 60.000.000</p>	<p>Dirección Ambiental Agropecuaria</p>	<p>4 años</p>	<p>N/D</p>	<p>Número de microcuencas ordenadas</p>	<p>Un plan ordenado</p>	<p>Gestión proyectos</p>	<p>Corantioquia \$20.000.000, Departamento \$20.000.000 y Ley 99 \$20.000.000</p>	

		Recuperación, protección y enriquecimiento forestal para la recuperación de la flora y la fauna. TOTAL \$10.000.000	Recuperación, protección y enriquecimiento forestal para la recuperación de la flora y la fauna	\$ 10.000.000	Dirección Ambiental Agropecuaria	4 años	2 Corredores	Número de corredores establecidos	1 Corredor	Comunidad	Corantioquia \$ 5.000.000 y Departamento \$ 5.000.000
			Construcción de estufas eficientes y fuertes leñeros	\$ 440.000.000	Dirección Ambiental Agropecuaria	4 años	141 estufas	Número de estufas construidas	400 estufas	Gestión proyectos	Comité de cafeteros \$ 103.000.000, Corantioquia \$ 65.500.000 y EPM \$ 108.500.000
		Implementación de tecnologías limpias TOTAL \$538.000.000	Construcción de 20 biodigestores integrados	\$ 48.000.000	Dirección Ambiental Agropecuaria	4 años	19 biodigestores	Número de biodigestores construidos	20 biodigestores	Gestión proyectos	Departamento \$ 11.000.000, Comité de cafeteros \$ 11.000.000, Corantioquia \$ 7.500.000 y EPM \$ 7.500.000
			Instalación de sistemas de tratamiento de agua doméstica	\$ 50.000.000	Dirección Ambiental Agropecuaria	4 años	N/D	Número de sistemas instalados	100 filtros	Gestión proyectos	Departamento \$ 11.000.000, Comité de cafeteros \$ 11.000.000, Corantioquia \$ 7.500.000 y EPM \$ 7.500.000

## SERVICIOS PUBLICOS





LÍNEA 3: DOMINIOS COMPETITIVO Y AMBIENTALMENTE SOSTENIBLE

3.3 SERVICIOS PÚBLICOS INVERSIÓN TOTAL \$9.611.400.000

Objetivo: Mejorar el servicio de suministro y distribución de agua potable en el municipio de Corantioquia, mediante la construcción, mantenimiento y mejoramiento de la infraestructura.

PROGRAMA	OBJETIVO	PROYECTO	ACTIVIDAD	INVERSIÓN	RESPONSABLE	TIEMPO DE EJECUCIÓN	LÍNEA BASE	INDICADORES	META	CONDICIONANTE	FUENTES DE FINANCIACIÓN
3.3.1 SERVICIOS PÚBLICOS DE SUMINISTRO Y DISTRIBUCIÓN DE AGUA POTABLE 3.3.1.1 SERVICIOS PÚBLICOS DE SUMINISTRO Y DISTRIBUCIÓN DE AGUA POTABLE	Mejorar el servicio de suministro y distribución de agua potable en el municipio de Corantioquia, mediante la construcción, mantenimiento y mejoramiento de la infraestructura.	Plan maestro de acueducto. TOTAL \$525.400.000	Construcción de nuevas redes de acueducto nuevas urbanizaciones	\$40.000.000	Secretaría de Servicios Públicos Domiciliarios.	4 años	1042 MI de red nueva	Número de MI construidos	658 MI de redes nuevas	Recursos cofinanciación	Departamento de \$8.000.000 Acueducto de \$42.000.000
			Mantenimiento y reparación del sistema de acueducto	\$90.000.000	Secretaría de Servicios Públicos Domiciliarios.	3 años	8 Mantenimientos realizados	Número de mantenimientos realizados	8 Mantenimientos realizados	N/A	Acueducto de \$90.000.000
			Instalación de hidrantes	\$30.400.000	Secretaría de Servicios Públicos Domiciliarios.	4 años	8 Hidrantes	Número de hidrantes instalados	8 Hidrantes instalados	N/A	Acueducto de \$30.400.000
			Instalación de válvulas	\$1.500.000	Secretaría de Servicios Públicos Domiciliarios.	4 años	N/D	Número de válvulas instaladas	12 Válvulas instaladas	N/A	Acueducto de \$1.500.000
			Reposición de medidores	\$64.000.000	Secretaría de Servicios Públicos Domiciliarios.	4 años	462 medidores instalados	Número de medidores instalados	338 Medidores instalados	N/A	Acueducto de \$64.000.000
			Estudios y diseños de nueva fuente de abastecimiento de agua potable área urbana	\$60.000.000	Secretaría de Servicios Públicos Domiciliarios.	3 años	N/D	Diseños Elaborados	Diseños Elaborados	Pre-factibilidad del proyecto	Departamento de \$40.000.000 Corantioquia de \$20.000.000
			Mejoramiento de laboratorio planta de agua potable	\$10.000.000	Secretaría de Servicios Públicos Domiciliarios.	3 años	1 Laboratorio	Número de laboratorios adquiridos	1 Laboratorio dotado	N/D	Acueducto de \$10.000.000
			Mantenimiento al decantador	\$2.000.000	Secretaría de Servicios Públicos Domiciliarios.	3 años	4 Mantenimientos	Número de mantenimientos proyectados	4 Mantenimientos	N/D	Acueducto de \$2.000.000

<b>Programa de Inversión Social</b> <b>Plan Maestro de Inversión Social</b>	<b>Plan maestro de alcantarillado</b> <b>TOTAL</b> <b>\$ 5.048.000.000</b>	Adquisición de planta eléctrica	\$ 10.000.000	Secretaría de Servicios Públicos Domiciliarios.	2 años	1 Planta	Planta Eléctrica Adquirida	1 Planta	N/D	Acueducto	\$ 10.000.000
		Ejecución de la corrección del perfil hidráulico	\$ 30.000.000	Secretaría de Servicios Públicos Domiciliarios.	4 años	1 mantenimiento	Número de mantenimientos proyectados	1 corrección	N/D	Departamento	\$ 30.000.000
		Reposición de motobombas planta de aguas de tratamiento	\$ 7.500.000	Secretaría de Servicios Públicos Domiciliarios.	3 AÑOS	5 Bombas Adquiridas	Número de Bombas Adquiridas	5 Bombas Adquiridas	N/D	Acueducto	\$ 7.500.000
		Adecuación vía de acceso a la planta de agua potable urbana	\$ 80.000.000	Secretaría de Servicios Públicos Domiciliarios.	4 años	2 mantenimientos	ML de mantenimientos realizados	800 ml	N/D	Acueducto	\$ 80.000.000
		Mantenimiento al sistema de alcantarillado	\$ 80.000.000	Secretaría de Servicios Públicos Domiciliarios.	4 años	24 Mantenimientos	Cantidad de mantenimientos	Permanente	N/D	Alcantarillado	\$ 80.000.000
		Construcción nuevas redes de alcantarillado en viviendas nuevas	\$ 900.000.000	Secretaría de Servicios Públicos Domiciliarios, Secretaría de Desarrollo Territorial.	4 años	200 construidos	Número de ML construidos	ML 300 construidos	MU Gestión proyectos	de	SGP \$ 90.000.000 y Departamento \$ 210.000.000
		Reposición de redes de alcantarillado	\$ 960.000.000	Secretaría de Servicios Públicos Domiciliarios, Secretaría de Desarrollo Territorial.	4 años	1195 ML	Número de ML construidos	105 ML	Gestión proyectos	de	SGP \$ 288.000.000 y Departamento \$ 672.000.000

	Construcción de la tercera etapa de colectores urbanos	\$ 3.000.000.000	Secretaría de Servicios Públicos Domiciliarios, Secretaría de Desarrollo Territorial	4 años	2 Colectores construidos	tercera etapa construida	3 etapas colectores construidos	Gestión de proyecto	SGP \$ 50.000.000, Fajallas \$ 1.950.000.000, Corantioquia \$1.000.000.000
	Mantenimiento planta de aguas residuales urbana	\$ 2.000.000	Secretaría de Servicios Públicos Domiciliarios, Secretaría de Desarrollo Territorial	4 años	N/D	Número del mantenimiento realizados	Mantenimientos	N/D	Alcantarillado 2.000.000
	Mejorar el laboratorio existente de la planta de aguas residuales	\$ 1.000.000	Secretaría de Servicios Públicos Domiciliarios, Secretaría de Desarrollo Territorial	4 años	1 Laboratorio	Número de laboratorios mejorado	1 Laboratorio mejorado	N/D	Alcantarillado 1.000.000
	Construcción segunda etapa colector en el corregimiento de Bellavista y planta de aguas residuales	\$ 700.000.000	Secretaría de Servicios Públicos Domiciliarios, Secretaría de Desarrollo Territorial	4 años	1 Etapa construida	Etapa construida	Segunda etapa construida	Gestión de proyecto	Corantioquia 780.000.000, Departamento \$280.000.000, SGP y Alcantarillado \$70.000.000
	Compra de terrenos para la planta de aguas residuales corregimiento de Bellavista	\$ 5.000.000	Secretaría de Servicios Públicos Domiciliarios, Secretaría de Desarrollo Territorial	4 años	N/D	Terreno adquirido	1 Terreno adquirido	N/D	Alcantarillado \$ 5.000.000
Agua potable para el área rural, TOTAL \$3.004.000.000	Construcción de acueductos rurales	\$ 3.000.000.000	Secretaría de Servicios Públicos Domiciliarios,	4 años	2 Bocanoma construida	Número de acueductos construidos	2 Acueductos construidos	Gestión de proyecto	Corantioquia \$1.200.000.000, Departamento \$1.200.000.000, SGP \$ 300.000.000 y Acueducto \$300.000.000
	Fortalecimiento a los acueductos rurales existentes	\$ 4.000.000	Secretaría de Servicios Públicos Domiciliarios,	4 años	N/D	Acueductos Fortalecidos	9 Acueductos Fortalecidos	Compromiso de la comunidad	Acueducto 4.000.000



<p>Secretaría de Medio Ambiente y Recursos Naturales</p> <p>Secretaría de Medio Ambiente y Recursos Naturales</p> <p>Secretaría de Medio Ambiente y Recursos Naturales</p> <p>Secretaría de Medio Ambiente y Recursos Naturales</p> <p>Secretaría de Medio Ambiente y Recursos Naturales</p>	<p>Secretaría de Medio Ambiente y Recursos Naturales</p> <p>Secretaría de Medio Ambiente y Recursos Naturales</p> <p>Secretaría de Medio Ambiente y Recursos Naturales</p> <p>Secretaría de Medio Ambiente y Recursos Naturales</p> <p>Secretaría de Medio Ambiente y Recursos Naturales</p>	Plan de Gestión Integral de Residuos Sólidos. TOTAL \$2.000.000	Actualización y Ejecución del PGIRS	\$ 12.000.000	Secretaría de Servicios Públicos Domiciliarios.	4 años	Plan ejecutado	Plan ejecutado	1 Plan ejecutado	Gestión proyectos	de Corintoquia \$2.000.000	\$
		Recolección y disposición final de los residuos sólidos	\$ 625.000.000	Secretaría de Servicios Públicos Domiciliarios.	4 años	Recolección permanente	Continuar con la labor de recolección de residuos sólidos	Recolectores permanentes	N/A	Ley 99 209.000.000, SGP \$ 208.000.000 y Aseo \$ 208.000.000	\$	
		Recolección y disposición final de los residuos orgánicos.	\$ 120.000.000	Secretaría de Servicios Públicos Domiciliarios.	4 años	Recolección permanente	Continuar con la labor de recolección de residuos orgánicos.	Recolectores permanentes	N/A	Aseo \$ 120.000.000	\$	
		Ubicación de recipientes de	\$ 10.000.000	Secretaría de Servicios Públicos Domiciliarios.	4 años	68 recipientes de basura	Numero de recipientes instalados	60 Recipientes instalados	N/A	Aseo \$ 10.000.000	\$	
		Ubicación de cajas estacionarias	\$ 15.000.000	Secretaría de Servicios Públicos Domiciliarios.	4 años	5 Cajas instaladas	Numero de cajas instaladas	5 Cajas instaladas	N/A	Aseo \$ 15.000.000	\$	
<p>Secretaría de Medio Ambiente y Recursos Naturales</p> <p>Secretaría de Medio Ambiente y Recursos Naturales</p> <p>Secretaría de Medio Ambiente y Recursos Naturales</p>	<p>Secretaría de Medio Ambiente y Recursos Naturales</p> <p>Secretaría de Medio Ambiente y Recursos Naturales</p> <p>Secretaría de Medio Ambiente y Recursos Naturales</p>	Disposición final adecuada. TOTAL \$770.000.000	Implementación del plan de manejo ambiental del relleno el Pinar	\$ 10.000.000	Secretaría de Servicios Públicos Domiciliarios.	3 años	N/D	Plan Elaborado	1 Plan Elaborado	N/A	Aseo \$ 10.000.000	\$
		Disertar, elaborar e implementar plan de manejo ambiental del relleno el Pinar	\$	Secretaría de Servicios Públicos Domiciliarios.	4 años	Mantenimiento	Numero de mantenimientos realizados	4 Mantenimientos evaluados	N/A	Aseo \$ 4.000.000	\$	
		Mantenimiento vía de acceso	\$ 4.000.000	Secretaría de Servicios Públicos Domiciliarios.	4 años	Mantenimiento	Numero de mantenimientos realizados	4 Mantenimientos evaluados	N/A	Aseo \$ 4.000.000	\$	
		TOTAL \$37.000.000	Reforestación del relleno el Pinar	\$ 23.000.000	Secretaría de Servicios Públicos Domiciliarios.	1 años	N/D	Arboles plantados	5000 Arboles plantados	N/A	Corintoquia \$ 10.000.000 y EPM \$13.000.000	\$







## Infraestructura Previsible y Social

Una infraestructura encaminada en orientar la gestión y coordinar los diferentes proyectos del municipio, que permitan la creación y fomento de espacios sociales enfocados en la prevención y mitigación de los riesgos, incorporando el concepto de prevención en la planificación, educación y cultura, que conduzca a la proyección ordenada de nuestro municipio.

Proponemos nuestro trabajo con la convicción de que la prevención y la gestión del riesgo es una política de seguridad que debe perdurar en el tiempo donde se den en condiciones óptimas y con la mayor seguridad posible, constituyéndose en un eje integrador que atraviese transversalmente todas las actividades realizadas.



**DONMATIAS**  
¡Más allá!

Plan de Desarrollo 2012-2015





**DONMATIAS**  
***iMás allá!***

## **OBJETIVO GENERAL**

Pretendemos desarrollar una infraestructura encaminada en orientar la gestión y coordinar los diferentes proyectos del municipio, que permitan la construcción de espacios sociales enfocados en la prevención y mitigación de los riesgos, incorporando el concepto de prevención en la planificación, educación y cultura del municipio, que conduzca a la proyección ordenada de nuestro municipio.

## **OBJETIVO ESPECIFICO**

Una infraestructura encaminada en orientar la gestión y coordinar los diferentes proyectos , amoblamiento y equipamientos para el desarrollo social, ambiental y económico en el municipio de Donmatías



**DONMATÍAS**  
*¡Mas allá!*

**Plan de Desarrollo 2012-2015**



**LÍNEA 4. INFRAESTRUCTURA PREVISIBLE Y SOCIAL**

DESARROLLAR UNA INFRAESTRUCTURA ENCAMINADA EN ORIENTAR LA GESTIÓN Y COORDINAR LOS DIFERENTES PROYECTOS DEL MUNICIPIO, QUE PERMITAN LA CONSTRUCCIÓN DE ESPACIOS SOCIALES ENFOCADOS EN LA PREVENCIÓN Y MITIGACIÓN DE LOS RIESGOS, INCORPORANDO EL CONCEPTO DE PREVENCIÓN EN LA PLANIFICACIÓN, EDUCACIÓN Y CULTURA DEL MUNICIPIO, QUE CONDUZCA A LA PROYECCIÓN ORDENADA DE NUESTRO MUNICIPIO.

4.1 DESARROLLO TERRITORIAL "Una infraestructura encaminada en orientar la gestión y coordinar los diferentes proyectos del municipio".

4.2 VIVIENDA "Insuficiente amoblamiento y equipamiento para el desarrollo social, ambiental y económico en el municipio de Guaymas".



## DESARROLLO TERRITORIAL



## AMOBAMIENTO URBANO Y RURAL

- Plan vigi municipal
- Construcción de un centro de acopio vehicular que mejore las condiciones espaciales, visuales y ambientales del área urbana
- Construcción de la zona comercial en el sector de Inarantlo que mejore las condiciones de vida y genere espacios de esparcimiento comunitario.
- Construcción y mantenimiento de espacios deportivos donde se desarrollen diferentes actividades que permitan la integración de la comunidad general en pos de un solo objetivo.
- Construcción y mantenimiento de diferentes establecimientos deportivos tanto urbano como rural que habrá puente a una oportunidad de estudio y mitiga la gestión escolar
- Construir y mejorar los espacios físicos utilizados por los grupos organizados en el desarrollo normal de las actividades
- Construcción de parques infantiles.
- Gestión de recursos para mejorar la movilidad del parque principal.
- Mantenimiento y adecuación de parques infantiles existentes.

IMÁGENES  
¡Más allá!

## DESARROLLO TERRITORIAL



## AMOBAMIENTO URBANO Y RURAL

- Desarrollar el uso de espacio público municipal
- Se construirán corredores peatonales que den seguridad a la integridad física de la comunidad
- Construcción y adecuación de corredores peatonales para discapacitados
- Construcción de nuevos corredores viales que comuniquen las comunidades urbanas y rurales entre sí.
- Construcción y recuperación de la vialidad urbana existente
- Pavimentación de vías rurales
- Recuperación de la vialidad terciaria
- Construcción de puentes afectados por las inclemencias del clima
- Construcción de redes de alcantarillado en la zona urbana y rural
- Revisión y ajuste del esquema de ordenamiento territorial
- Estrobificación urbana y rural
- Construcción del CAI de Marianito
- Supresión de planta de balneación

LINEA 4. INFRAESTRUCTURA PREVISIBLE Y SOCIAL

4.1 DESARROLLO TERRITORIAL INVERSIÓN TOTAL \$28.256.500.000

PROGRAMA	OBJETIVO	PROYECTO	ACTIVIDAD	INVERSIÓN	RESPONSABLE	TIEMPO DE EJECUCIÓN	LÍNEA BASE	INDICADORES	META	CONDICIONANTE	FUENTES DE FINANCIACIÓN	
Desarrollo Territorial	Mejorar las condiciones de vida y el bienestar de la comunidad a través de la construcción de infraestructura social y deportiva.	Plan vial municipal TOTAL \$ 30.000.000	Crear el plan vial municipal	\$ 30.000.000	Desarrollo Territorial	4 años	N/D	Un plan vial municipal	Un plan vial municipal	N/A	Multas de tránsito \$30.000.000	
		Construcción de un centro de acopio vehicular que mejore las condiciones espaciales, visuales y ambientales del área urbana.	Gestionar los recursos para la construcción del centro de acopio	\$ 4.200.000.000	Desarrollo Territorial	4 años	N/D	1 centro de acopio vehicular	1 centro de acopio vehicular	Gestión de proyectos	de Otros \$ 4.200.000.000	
		TOTAL \$ 4.200.000.000										
		Construcción de la zona comercial en el sector de manantío que mejore las condiciones de vida y genere espacios de esparcimiento comunitario.	Construcción de zona comercial del sector manantío	\$ 725.000.000	Desarrollo Territorial	2 años	N/D	Construcción zona comercial	Construcción zona comercial	Gestión de proyectos	de RP \$ 115.000.000 y otros \$ 610.000.000	
		TOTAL \$ 725.000.000										
Desarrollo Territorial	Mejorar las condiciones de vida y el bienestar de la comunidad a través de la construcción de infraestructura social y deportiva.	Construcción y mantenimiento de espacios deportivos, donde se desarrollen diferentes actividades que permitan la integración de la comunidad general en pos de un solo objetivo.	Gestionar los recursos para construcción del coliseo menor	\$ 1.320.000.000	Desarrollo Territorial	4 años	N/D	Construcción coliseo menor	Construcción del coliseo menor	Gestión de proyectos	COLDEPORTES \$ 462.000.000, INDEPORTES \$ 862.000.000, SGP \$ 100.000.000 y Pradera \$ 296.000.000	
		Construcción de cubiertas en las diferentes placas polideportivas	Construcción de cubiertas en las diferentes placas polideportivas	\$ 1.020.000.000	Desarrollo Territorial Deportes	4 años	3 Cubiertas construidas	Numero de cubiertas construidas	8 Cubiertas construidas	Gestión de proyectos	COLDEPORTES \$ 510.000.000, INDEPORTES \$ 408.000.000, Pradera \$ 102.000.000	
		TOTAL \$ 5.540.000.000										
Desarrollo Territorial	Mejorar las condiciones de vida y el bienestar de la comunidad a través de la construcción de infraestructura social y deportiva.	Construcción de placas polideportivas rurales y urbanas	Construcción de placas polideportivas rurales y urbanas	\$ 500.000.000	Desarrollo Territorial Deportes	4 años	8 Placas construidas	Numero de placas construidas	25 Placas construidas	Gestión de proyectos	COLDEPORTES \$ 250.000.000, INDEPORTES \$ 200.000.000, Pradera \$ 50.000.000	
		TOTAL \$ 5.540.000.000										



	Construcción de la cancha de tenis.		Desarrollo Territorial Deportes	4 años	N/D	Numero de cancha de tenis construida	1	Cancha construida	Gestión proyectos	de Municipio
	Gestionar los recursos para la adecuación y recuperación del estadio municipal cumpliendo las medidas reglamentarias mejorando las especificaciones técnicas por gramas sintética que optimice el trabajo deportivo y reduzca el riesgo.	\$ 2.700.000.000	Desarrollo Territorial Deportes	4 años	N/D	Estadio gestionado por gramas sintética	1	Estadio gestionado por gramas sintética	Gestión proyectos	de COLODEPORTES \$ 2.160.000.000, INDEPORTES \$ 270.000.000 Y SGP L.I. \$ 270.000.000
	Gestionar recursos para la Construcción de nuevos CER	\$ 550.000.000	Desarrollo Territorial Educación	4 años	N/D	Construcción de CER nuevos	1	CER construido	Gestión proyectos	de Departamento \$ 440.000.000 Y SGP \$ 110.000.000
Construcción y mantenimiento de diferentes establecimientos educativos tanto urbano como rural que abra puertas a una oportunidad de estudio y mitigación de la deserción escolar. TOTAL \$ 5.125.000.000	Ampliación de los CER mejorando la cobertura y dando acompañamiento a la población infantil	\$ 400.000.000	Desarrollo Territorial Educación	4 años	17 ampliados	Ampliación de CER	4	CER ampliados	Gestión proyectos	de Departamento \$ 320.000.000 Y SGP \$ 80.000.000
	Mantenimiento de establecimientos educativos	\$ 425.000.000	Desarrollo Territorial Educación	4 años	Mantenimiento General	Mantenimiento Generales realizados	17	Mantenimiento realizados	Gestión proyectos	de Departamento \$ 340.000.000 Y SGP \$ 85.000.000
	Ensayado institución Educativa bloque 4	\$ 250.000.000	Desarrollo Territorial Educación	4 años	N/D	Construcción enmaillado	Enrollar bloque 4	4	Gestión proyectos	de Departamento \$ 200.000.000 Y SGP \$ 50.000.000
	Gestión de los recursos para la construcción de una sede de la IED en el sector de San Antonio	\$ 3.500.000.000	Desarrollo Territorial Educación	4 años	N/D	Recursos gestionados para construcción de la I.E	1	Gestión enrollada	Gestión proyectos	de Departamento \$ 2.800.000.000, SGP \$ 60.000.000 Y Ley 21 \$ 650.000.000

	Construir y mejorar los espacios físicos utilizados por las grupos organizadas en el desarrollo normal de sus actividades. TOTAL \$50.000.000	Construcción de centros integrados comunitarios.	\$ 850.000.000	Desarrollo Territorial Participación	4 años	2 Centros comunitarios	Numero de centros comunitarios construidos	8 Centros comunitarios construidos	Gestión de proyectos	Departamento \$240.000.000, Sobretasa \$255.000.000 y otros \$ 355.000.000
		Adecuación y recuperación de las instalaciones actuales de la administración municipal.	\$ 350.000.000	Desarrollo Territorial	4 años	N/D	Adecuación y recuperación de las instalaciones actuales de la administración municipal.	Adecuación y recuperación de las instalaciones actuales de la administración municipal.	N/A	Pradera, Sobretasa y otros \$ 350.000.000
	Construcción de parques infantiles. TOTAL \$ 70.000.000	Construcción de parques infantiles.	\$ 70.000.000	Desarrollo Territorial, Desarrollo y Participación	4 años	20 Parques infantiles construidos	Construcción de parques infantiles urbanos y rurales	11 Parques infantiles urbanos y rurales construidos	Gestión de proyectos	Departamento \$ 50.000.000 y Pradera \$ 20.000.000
	Gestión de recursos para mejorar la movilidad del parque principal. TOTAL \$ 2.000.000.000	Gestión de recursos para mejorar la movilidad del parque principal.	\$ 2.000.000.000	Desarrollo Territorial, Desarrollo y Participación	4 años	N/D	Parque adecuado	1 parque adecuado	Gestión de proyectos	FMVP \$ 520.000.000, Departamento \$1.000.000.000, CD. RAMIROQUIRA \$ 300.000.000 y Pradera \$ 200.000.000
	Mantenimiento y adecuación de parques infantiles existentes. TOTAL \$ 15.000.000	Mantenimiento y adecuación de parques infantiles.	\$ 15.000.000	Desarrollo Territorial, Desarrollo y Participación	4 años	20 Parques infantiles	Mantenimiento adecuación parques infantiles	24 Mantenimiento y adecuación parques	Gestión de proyectos	Pradera \$ 13.000.000
	Construcción del CAI de Mierito. TOTAL \$300.000.000	Construcción del CAI de Mierito	\$ 300.000.000	Desarrollo Territorial, Secretaría Gobierno	4 años	N/D	Construcción del CAI	1 CAI construido	N/A	Foro de seguridad \$80.000.000, Departamento \$220.000.000
	Subestación de policía de Pradera. TOTAL \$550.000.000	Subestación de policía de Pradera	\$ 550.000.000	Desarrollo Territorial, Secretaria Gobierno	4 años	N/D	Construcción de la subestación	1 Subestación construida	N/A	Foro de seguridad \$165.000.000, Departamento \$385.000.000
	Socializar la reubicación de los establecimientos ubicados en la zona industrial hacia la zona industrial.	Socializar la reubicación de establecimientos ubicados en la zona industrial hacia la zona industrial.		Desarrollo Territorial, Secretaria Gobierno	4 años	N/D	Numero de Socializaciones realizadas	1 socialización realizada	Gestión de recursos	N/A
	Desarrollar el plan de espacio público municipal. TOTAL \$ 50.000.000	Desarrollar el plan de espacio público municipal.	\$ 50.000.000	Desarrollo Territorial	4 años	2 Plan de Espacio Público	Plan de Espacio Público.	1 Plan desarrollado	N/A	Sobretasa \$ 50.000.000
	Construcción de corredores peatonales que dan seguridad a la integral física de la comunidad. TOTAL \$ 700.000.000	Construcción de la tercera etapa del parque lineal	\$ 700.000.000	Desarrollo Territorial	4 años	2200 M <sup>2</sup> construidos	Tercera etapa del parque lineal	3ercera etapa construida	Gestión de proyectos	CD. RAMIROQUIRA \$80.000.000, Departamento \$600.000.000 y Ley 99 \$140.000.000

Construcción y adecuación de corredores peatonales para discapacitados. TOTAL \$ 300.000.000	Construcción y adecuación de rampas de fácil acceso para las personas con discapacidad.	\$ 300.000.000	Desarrollo Territorial	4 años	N/D	MC de construcción y adecuación de andenes con fácil acceso a discapacitados	450 construidos adecuados	MU v/o	Gestión de proyectos	Departamento de CORANTIOQUIA \$ 120.000.000 Sobretasa \$ 130.000.000 \$ 60.000.000
Construcción de nuevas carreteras viales que conecten las comunidades urbanas y rurales entre sí. TOTAL \$ 50.000.000	Construcción de nuevas vías	\$ 350.000.000	Desarrollo Territorial	4 años	7 construidos	RM de nuevas vías construidas	7 KM de construida	Gestión de proyectos	Fondo de Adaptaciones \$ 280.000.000 Sobretasa \$ 70.000.000	
Construcción de redes de agua potable en zonas de alta pendiente. TOTAL \$ 500.000.000	Construcción de redes en zona de alta pendiente	\$ 500.000.000	Desarrollo Territorial	4 años	7.000 ml de redes en alta pendiente	RM de redes en alta pendiente	2.400 construidos	MU Gestión de proyectos	Fondo de Adaptaciones \$ 400.000.000 Sobretasa \$ 100.000.000	
Construcción y recuperación de la red vial urbana existente. TOTAL \$ 3.300.000.000	Pavimentación de vías urbanas	\$ 3.000.000.000	Desarrollo Territorial	4 años	25000 m2 pavimentados	M2 de pavimentación realizada	10.000 m2 de pavimentada	Gestión de proyectos	SGP L1 \$ 1.000.000.000 Sobretasa \$ 200.000.000 y Otros \$ 1.800.000.000	
Reparación de vías urbanas. TOTAL \$ 300.000.000	Reparación de vías urbanas	\$ 300.000.000	Desarrollo Territorial	4 años	500 m2 reparados	M2 de reparaciones realizadas	500 m2 de reparados	N/A	SGP L1 \$ 100.000.000 Sobretasa \$ 100.000.000 y Pradera \$ 100.000.000	
Pavimentación de vías rurales. TOTAL \$ 90.000.000	Derrame de valorización para la vía a bea vista	\$ 90.000.000	Desarrollo Territorial	4 años	N/D	Estudios realizados	1 estudio	Gestión de proyectos	Gobernación \$ 72.000.000 y sobretasa \$ 18.000.000	
Recuperación de la red vial terciaria. TOTAL \$ 900.000.000	Mantenimiento de vías terciarias	\$ 900.000.000	Desarrollo Territorial	4 años	4 Mantenimientos	Mantenimiento de vías terciarias realizados	4 Mantenimientos realizados	Gestión de proyectos	INVIAS \$ 405.000.000, Fondo de Adaptación \$ 405.000.000 y sobretasa \$ 90.000.000	
Construcción de puentes afectados por las inundaciones del clima. TOTAL \$ 1.221.000.000	Construcción de puentes	\$ 1.121.000.000	Desarrollo Territorial	1 años	4 Puentes	Construcción de Puentes	2 Puentes construidos	Gestión de proyectos	Departamento \$ 492.000.000, SGP L1 \$ 164.500.000, Sobretasa \$ 233.000.000 y otros \$ 121.500.000	



<p>Programa de Inversión Social</p> <p>Objetivo: Mejorar la calidad de vida de la población vulnerable.</p> <p>Componentes:</p> <ul style="list-style-type: none"> <li>1. Construcción de obras de saneamiento básico.</li> <li>2. Construcción de obras de protección.</li> <li>3. Construcción de obras de saneamiento básico.</li> <li>4. Construcción de obras de protección.</li> <li>5. Construcción de obras de saneamiento básico.</li> </ul> <p>TOTAL \$ 1.315.500.000</p>	<p>Repolimerización de piscinas</p> <p>\$ 200.000.000</p>	<p>Desarrollo Familiar</p> <p>Años</p> <p>N/D</p>	<p>Número de piscinas repolimerizadas</p> <p>de 1 repolimerizadas</p>	<p>Gestión de proyectos</p>	<p>PRM \$ 100.000.000, INVIAS \$ 60.000.000 y Presidencia \$ 40.000.000</p>	
	<p>Estudios y diseños para reconstrucción de box-coletores como Almondores</p> <p>\$ 15.500.000</p>	<p>Desarrollo Familiar</p> <p>Años</p> <p>N/D</p>	<p>Equipos y diseños realizados</p> <p>de 1 Estudios y diseños realizados</p>	<p>Gestión de proyectos</p>	<p>COSANTOCOLLA \$ 10.850.000 y RP \$ 4.650.000</p>	
	<p>Construcción de obras de manejo de aguas en la zona urbana y rural</p> <p>TOTAL \$ 1.315.500.000</p>	<p>Construcción de obras transversales</p> <p>\$ 100.000.000</p>	<p>Desarrollo Familiar</p> <p>Años</p> <p>N/D</p>	<p>Número de obras transversales realizadas</p> <p>de 10 obras realizadas</p>	<p>Gestión de proyectos</p>	<p>Pasaje de adaptación \$ 90.000.000 y RP \$ 10.000.000</p>
		<p>Gestión de recursos para construcción de box-coletores en Almondores</p> <p>\$ 800.000.000</p>	<p>Desarrollo Familiar</p> <p>Años</p> <p>N/D</p>	<p>Box-coletores construidos</p> <p>de 1 box-coletores</p>	<p>Gestión de proyectos</p>	<p>CORANTOCOLLA \$ 320.000.000, Gobernación \$ 320.000.000 y Ley 99 \$ 160.000.000</p>
		<p>Construcción de obras de protección</p> <p>\$ 400.000.000</p>	<p>Desarrollo Familiar</p> <p>Años</p> <p>N/D</p>	<p>Construcción de obras de protección</p> <p>de 1 Obras de protección</p>	<p>Gestión de proyectos</p>	<p>CORANTOCOLLA \$ 200.000.000, Ley 99 \$ 50.000.000 y Departamento \$ 150.000.000</p>
<p>Programa de Inversión Social</p> <p>Objetivo: Mejorar la calidad de vida de la población vulnerable.</p> <p>Componentes:</p> <ul style="list-style-type: none"> <li>1. Revisión y ajuste del esquema de ordenamiento territorial.</li> <li>2. Estratificación urbana y rural.</li> <li>3. Adopción e implementación de los contratos plan.</li> </ul> <p>TOTAL \$ 5.000.000</p>	<p>Revisión y ajuste del esquema de ordenamiento territorial</p> <p>\$ 5.000.000</p>	<p>Desarrollo Familiar</p> <p>Años</p> <p>N/D</p>	<p>EDT gestionado</p> <p>de 1 EDT aprobado</p>	<p>N/A</p>	<p>SGP L1 \$ 5.000.000</p>	
	<p>Estratificación urbana y rural</p> <p>TOTAL \$ 120.000.000</p>	<p>Desarrollo Familiar y SSPD</p> <p>Años</p> <p>N/D</p>	<p>1 Estratificación realizada</p>	<p>Gestión de proyectos</p>	<p>PRM \$ 60.000.000, EDAPL \$ 12.000.000 y Acuerdos y Acotamiento \$ 48.000.000</p>	
	<p>Adopción e implementación de los contratos plan</p> <p>N/D</p>	<p>Desarrollo Familiar</p> <p>Años</p> <p>N/D</p>	<p>Contratos adoptados</p> <p>de 1 Contratos adoptados</p>	<p>N/A</p>	<p>N/A</p>	

# VIVIENDA

## VIVIENDAS, ENTORNOS Y COMUNIDADES SOSTENIBLES

Construcción de vivienda nueva en el municipio de Dozmatalas

Mejoramientos de Vivienda y entornos en el Municipio de Dozmatalas

Legitimación de predios en el municipio de Dozmatalas

Reubicación de viviendas en zonas de alto riesgo

Adquisición de predios para vivienda

Implementación del Banco de Materiales

LÍNEA 4. INFRAESTRUCTURA PREVISIBLE Y SOCIAL

4.2 VIVIENDA INVERSIÓN TOTAL \$14.566.000.000

Plan de Desarrollo 2012-2015 - Área Metropolitana de Bogotá - Documento de Consulta y Participación Comunitaria - Versión Final

PROGRAMA	OBJETIVO	PROYECTO	ACTIVIDAD	INVERSIÓN	RESPONSABLES	TIEMPO DE EJECUCIÓN	LÍNEA BASE	INDICADORES	META	CONDICIONANTE	FUENTES DE FINANCIACIÓN
Vivienda PREVENCIÓN CONSERVACIÓN RECONSTRUCCIÓN TOTAL	Vivienda PREVENCIÓN CONSERVACIÓN RECONSTRUCCIÓN TOTAL	Construcción de vivienda nueva en el municipio de Donmatías	Promoción de estrategias sociales y de acompañamiento para la conformación y fortalecimiento de I.V.C. para el desarrollo de proyectos de vivienda	N/D	FOVIS, Dirección de Participación Ciudadana	2 años	3 conformadas	Número de I.V.C. conformadas fortalecidas	3 conformadas	Participación de la comunidad,	Municipio
			Gestión para la construcción de proyectos de vivienda de Interés Social (V.I.S.) Urbanos	\$ 8.000.000.000	FOVIS, Secretaría de Desarrollo Territorial	3 años	294 construidas	V.I.S. construidas	300 construidas	Gestión de proyectos participación de la comunidad	VIVA \$ 1.500.000.000, Comunidad \$ 6.100.000.000, Acueducto \$ 200.000.000 y alcantarillado \$ 200.000.000
			Gestión para la construcción de proyectos de vivienda de Interés Prioritario (V.I.P.) Urbanos	\$ 3.900.000.000	FOVIS, Secretaría de Desarrollo Territorial	3 años	N/D	V.I.P. Construidas	300 construidas	Gestión de proyectos participación de la comunidad	VIVA \$ 750.000.000, Ministerio de vivienda \$ 2.250.000.000, Acueducto \$ 200.000.000 y otros \$ 600.000.000
			Gestión para la construcción de proyectos de V.I.S. Rural	\$ 800.000.000	FOVIS, Secretaría de Desarrollo Territorial	3 años	95 construidas rurales	V.I.S. construidas rurales	40 construidas rurales	Gestión de proyectos participación de la comunidad	VIVA \$ 300.000.000, Ministerio de vivienda \$ 380.000.000 y comunidad \$ 120.000.000



		Gestión para la Realización de Mejoramiento y de vivienda para el área rural del Municipio	\$ 340.000.000	FOVIS, Secretaría de Desarrollo Territorial	4 años	120 Mejoramientos realizados	Realizar Mejoramientos rurales	70 Mejoramientos realizados	Gestión de proyectos participación de comunidades	de FOVIS \$ 30.000.000, SGP L.A. \$ 35.000.000 y VVA \$ 70.000.000
		Realización de proyectos de urbanismo y equipamientos para proyectos asentados en el municipio	\$ 600.000.000	FOVIS, Secretaría de Desarrollo Territorial	4 años	2 Urbanismos	Proyectos de urbanismo y/o equipamientos	3 Urbanismo y/o equipamientos realizados	Gestión de proyectos participación de comunidad	de VVA \$ 480.000.000, FOVIS \$ 30.000.000 y Ley 99 0% \$ 300.000.000
		Legalización de predios en el municipio de Domitías, TOTAL \$50.000.000	\$ 50.000.000	FOVIS, Asesoría Jurídica, Catastro	4 años	70 predios legalizados	Predios legalizados	300 Predios legalizados	Gestión de proyectos participación de comunidad	de SGP L.A. \$ 50.000.000
		Reubicación de viviendas en zonas de alto riesgo, TOTAL \$456.000.000	\$ 456.000.000	FOVIS, Comité de Atención y prevención de desastres municipal	4 años	N/D	Viviendas reubicadas	12 Viviendas reubicadas	Gestión de proyectos participación de comunidad	de SGP L.A. \$ 96.000.000, VVA \$ 90.000.000 y otros \$ 270.000.000
		Adquisición de predios para vivienda, TOTAL \$ 600.000.000	\$ 600.000.000	FOVIS Municipal	4 años	5 predios adquiridos	Lotes Adquiridos	1 Lote Adquirido	Gestión de proyectos participación de comunidad	de SGP L.I. \$ 300.000.000, FOVIS \$ 100.000.000, Pradera \$ 100.000.000 y Sobretasa \$ 100.000.000
		Fortalecimiento del Banco de Materiales, TOTAL \$40.000.000	\$ 40.000.000	FOVIS Municipal	4 años	1 banco de materiales fortalecido	Banco de materiales fortalecido	del Banco de materiales fortalecido	N/A	Ley 99 10% \$ 40.000.000



# Integración para el Desarrollo

En la actualidad se observa como la tendencia sobre la cual se viene trabajando en las diferentes comunidades e incluso a nivel del territorio nacional y departamental ha estado centrado en la integración regional, hoy con la inclusión de esta línea podemos manifestar que nuestra apuesta durante estos cuatro años también estará proyectada hacia la misma dirección, a la integración de los municipios de la subregión para así insistir en la tendencia de **"integrar para el desarrollo"**, donde el trabajo conjunto, articulado y de largo aliento sea nuestra punta de lanza para lograr el objetivo planteado, son muchas las acciones que podemos encaminar conjuntamente entre los municipios vecinos y que llevaran hacia la satisfacción de las comunidades mas abandonadas como son las que viven en zonas limítrofes, así mismo como temas tan coyunturales como los educativos, vías, acueductos multi-veredales e intermunicipales entre otros proyectos de tendencia vecina, y podamos de manera darle solución.



**DONMATIAS**  
¡Mas allá!

**Plan de Desarrollo 2012-2015**





Belmíra

Donmatías

Entrerrios

San José de la Montaña

San Pedro de los Milagros

Santa Rosa de Osos



**DONMATÍAS**  
**iMás allá!**



## **OBJETIVO GENERAL**

Pretendemos que la relación con los municipios vecinos se convierta en una gran oportunidad para la realización de actividades conjuntas que nos lleven a alcanzar un mejor nivel de desarrollo económico y social

## **OBJETIVO ESPECIFICO**

Integrar los municipios vecinos, por medio de la realización de acciones conjuntas que permitan el desarrollo económico y social para las comunidades mas vulnerables



**DONMATÍAS**  
(Más a más)

Plan de Desarrollo 2012-2015

LÍNEA 5: INTEGRACIÓN PARA EL DESARROLLO

5.1 INFRAESTRUCTURA INTERMUNICIPAL "Integrar los municipios vecinos, por medio de la realización de acciones conjuntas que permitan el desarrollo económico y social para las comunidades más vulnerables"

PRETENDEMOS QUE LA RELACIÓN CON LOS MUNICIPIOS VECINOS SE CONVIERTA EN UNA GRAN OPORTUNIDAD PARA LA REALIZACIÓN DE ACTIVIDADES CONJUNTAS QUE NOS LLEVEN A ALCANZAR UN MEJOR NIVEL DE DESARROLLO ECONÓMICO Y SOCIAL

INFRAESTRUCTURA INTERMUNICIPAL

INTEGRACIÓN ECONÓMICA, SOCIAL Y DE INFRAESTRUCTURA PARA ALCANZAR EL DESARROLLO INTEGRAL DE LA SUBREGIÓN

INTEGRACIÓN DE TERRITORIOS PARA EL DESARROLLO SOSTENIBLE

Estudio socioeconómico por afectación del peaje el pandequeso a todos los municipio de la meseta.

Centro de rendimiento Deportivo



LÍNEA 5: INTEGRACIÓN PARA EL DESARROLLO

5.1 INFRAESTRUCTURA INTERMUNICIPAL INVERSIÓN TOTAL \$3.176.000.000

Objetivo: Mejorar la infraestructura intermunicipal para mejorar la calidad de vida de los habitantes de los municipios vecinos.

PROGRAMA	OBJETIVO	PROYECTO	ACTIVIDAD	INVERSIÓN	RESPONSABLE	TIEMPO DE EJECUCIÓN	LÍNEA BASE	INDICADORES	META	CONDICIONANTE	FUENTES DE FINANCIACIÓN
			Ordenar la utilización de los embalses y del potencial turístico de los municipios vecinos para convertirlos en un nuevo renglón económico.	\$ 30.000.000	oficinas de turismo de los municipios	4 años	N/D	Siños turísticos	1 Proyecto turístico regional	Compromiso subregional de alcaldes y EPM	EPM \$10.000.000
			Investigar los recursos para el estudio de la construcción de un cable turístico entre los municipios de Donmatías y Santa Rosa en el sector de la vertiente.	\$ 100.000.000	oficinas de turismo de los municipios	4 años	N/D	Cable turístico	1 Proyecto gestionado	Compromiso subregional de alcaldes y gestión de proyecto	SOBRETASA \$50.000.000 Y OTROS \$ 50.000.000
			Integración de territorios para el desarrollo sostenible	\$ 4.000.000.000	Alcaldes de los municipios vecinos	4 años	N/D	Kilómetros realizados	36 Kilómetros recuperados	Compromiso subregional de alcaldes y gestión de proyecto	DEPARTAMENTO \$ 54.000.000.000
			TOTALS \$6.535.000.000								
			Adecuación de Nuevas Vías terciarias intermunicipales (Donmatías- San Pedro Sector Riochico; Donmatías- Girardota Sector San Andrés; Donmatías- Barbosa Sector Matíasano; Donmatías- Riochico Sector Entrenos; Ringrande) Barbosa (Sector Donmatías (Sector Montero)	\$ 1.000.000.000	Alcaldes de los municipios vecinos	4 años	N/D	Kilómetros realizados	Adecuación vía entre Riochico- San Pedro y Entrenos	Compromiso subregional de alcaldes y gestión de proyecto	SOBRETASA \$100.000.000, SGP L.A. \$100.000.000 Y OTROS \$ 800.000.000

Implementación de proyectos productivos para la zona	\$ 1.000.000.000	Alcaldes de los municipios vecinos	4 años	N/D	Numero de proyectos productivos	6 Proyectos productivos	Compromiso subregional de alcaldes y gestión de proyecto	SGP L.A. \$100.000.000, PRADERA \$100.000.000 Y OTROS \$ 800.000.000
Gestión para la Construcción de un Frigorífico		Alcaldes de los municipios vecinos	4 años	N/D	Gestión para el Frigorífico	1 Frigorífico gestionado	Compromiso subregional de alcaldes y gestión de proyecto	MUNICIPIO
Gestión para la ubicación de una sede de la universidad de Antioquia	\$ 171.000.000	Alcaldes de los municipios vecinos	4 años	N/D	Gestión para la Sede Universitaria	1 Universidad gestionada	Compromiso subregional de alcaldes, gestión de proyecto y UDA	SGP L.A. \$28.500.000 Y OTROS \$ 142.500.000
Gestión de una sede subregional de CARISMA	\$ 171.000.000	Alcaldes de los municipios vecinos	4 años	N/D	Gestión para la Sede CARISMA	1 Sede gestionada	Compromiso subregional de alcaldes, gestión de proyecto y CARISMA	PRADERAS 28.500.000 Y OTROS \$ 142.500.000
Liderar las autopistas de la montaña por la región norte para la integración y desarrollo	\$ 120.000.000	Alcaldes de los municipios vecinos	4 años	N/D	Gestión realizada	Gestión realizada	Compromiso subregional de alcaldes gestión de proyectos	SGP L.A. \$10.000.000 Y OTROS \$ 110.000.000
Liderar la creación de una zona franca regional		Alcaldes de los municipios vecinos	4 años	N/D	Gestión de la Zona franca regional	1 Zona franca gestionada	Compromiso subregional de alcaldes y gestión de proyecto	MUNICIPIO
Gestionar la implementación de una agencia subregional para el desarrollo	\$ 120.000.000	Alcaldes de los municipios vecinos	4 años	N/D	Gestión para la agencia subregional para el desarrollo	1 Gestión realizada	Compromiso subregional de alcaldes y gestión de proyecto	PRADERA \$20.000.000 Y OTROS \$ 100.000.000

			laborar la creación de un clúster subregional para el desarrollo económico		Alcaldes de los municipios vecinos	4 años	N/D	Creación de un clúster subregional	3 Clúster subregional creado	Compromiso subregional de alcaldes y gestión de proyecto	MUNICIPIO
		\$ 20.000.000	Desarrollar una relación de integración con el Valle de Aburrá y el Área Metropolitana		Alcaldes de los municipios vecinos	4 años	N/D	Relación de integración	1 Relación de integración realizada	Compromiso subregional de alcaldes y gestión de proyecto	SGP L.A \$20.000.000
		\$ 60.000.000	Fortalecer las fronteras agrícolas de manera ambientalmente sostenible		Alcaldes de los municipios vecinos	4 años	N/D	Fronteras agrícolas fortalecidas	Fronteras agrícolas fortalecidas	Compromiso subregional de alcaldes y gestión de proyecto	SGP L.I. \$ 10.000.000 Y OTROS \$ 50.000.000
		\$ 340.000.000	Propender por una regulación moderada y delimitada a la explotación minera.		Alcaldes de los municipios vecinos	4 años	N/D	Explotación minera controlada	Explotación minera controlada	Compromiso subregional de alcaldes y gestión de proyecto	LEY 99 (10%) \$20.000.000 Y OTROS \$320.000.000
Estado socioeconómico por afectación del peaje Pandequiso a los municipios de la meseta del florio. TOTAL 510.000.000	Realizar el estudio socioeconómico del peaje Pandequiso	\$ 10.000.000		Alcaldes de los municipios vecinos	4 años	N/D	Equipo analizado	1 Estudio Realizado	Compromiso subregional de alcaldes y gestión de proyecto	Sobretasa \$10.000.000	
	Gestionar el retiro del peaje Pandequiso			Alcaldes de los municipios vecinos	4 años	N/D	Gestión realizada	1 Gestión realizada	Compromiso subregional de alcaldes y gestión de proyecto	MUNICIPIO	
	Centro de alto rendimiento deportivo			Alcaldes de los municipios vecinos	4 años	N/D	Gestión realizada	1 Gestión realizada	Compromiso subregional de alcaldes y gestión de proyecto	MUNICIPIO	





# Donmatías, Eficiente y Transparente

Donmatías eficiente y transparente pretende desarrollar actividades institucional en pro de una comunicación efectiva, una eficiente información y el desarrollo armónico de la prestación de los servicios, reconociendo que el talento humano el principal instrumento de la gestión pública y teniendo como eje articulador la planeación, la organización, el desarrollo y coordinación de técnicas capaces de promover un desempeño eficiente del personal, del presupuesto municipal y del desempeño fiscal, alcanzando de esta manera los objetivos institucionales que permita el mejoramiento continuo



**DONMATIAS**  
*Más allá*

**Plan de Desarrollo 2012-2015**



**DONMATIAS**  
*iMás allá!*





## **OBJETIVO GENERAL**

Aumentar niveles de eficiencia, eficacia y transparencia en gestión de gobierno

## **OBJETIVO ESPECIFICO**

Realizar acciones tendientes al buen desarrollo del clima organizacional, el sistema de información e instrumentos tecnológicos y el rendimiento financiero y tributario



**DONMATÍAS**  
¡Más allá!

**Plan de Desarrollo 2012-2015**



LINEA 6 DONMATIAS  
EFICIENTE Y TRANSPARENTE.

AUMENTAR NIVELES DE  
EFICIENCIA EFICACIA Y  
TRANSPARENTE EN LA  
GESTIÓN DE GOBIERNO

6.1 HACIENDA "Realizar acciones tendientes al buen desarrollo financiero y tributario cumpliendo con políticas de transparencia administrativa"

6.2 INSTITUCIONAL "Realizar acciones tendientes al mejoramiento del clima organizacional, la optimización de las tecnologías de información y comunicación"

# HACIENDA

## CUENTAS CLARAS Y EFICIENTES EN EL MUNICIPIO DE DÓNMATIAS

Incrementar o implementar la fiscalización tributaria.

Elaborar el manual de cartera.

Legalización de establecimientos de industria y comercio.

Recuperar y acelerar la recuperación de cartera.

Divulgación del estatuto y manual de cartera.

Fortalecer la cultura ciudadana en materia de tributos.

LINEA 6 DONMATÍAS EFICIENTE Y TRANSPARENTE.

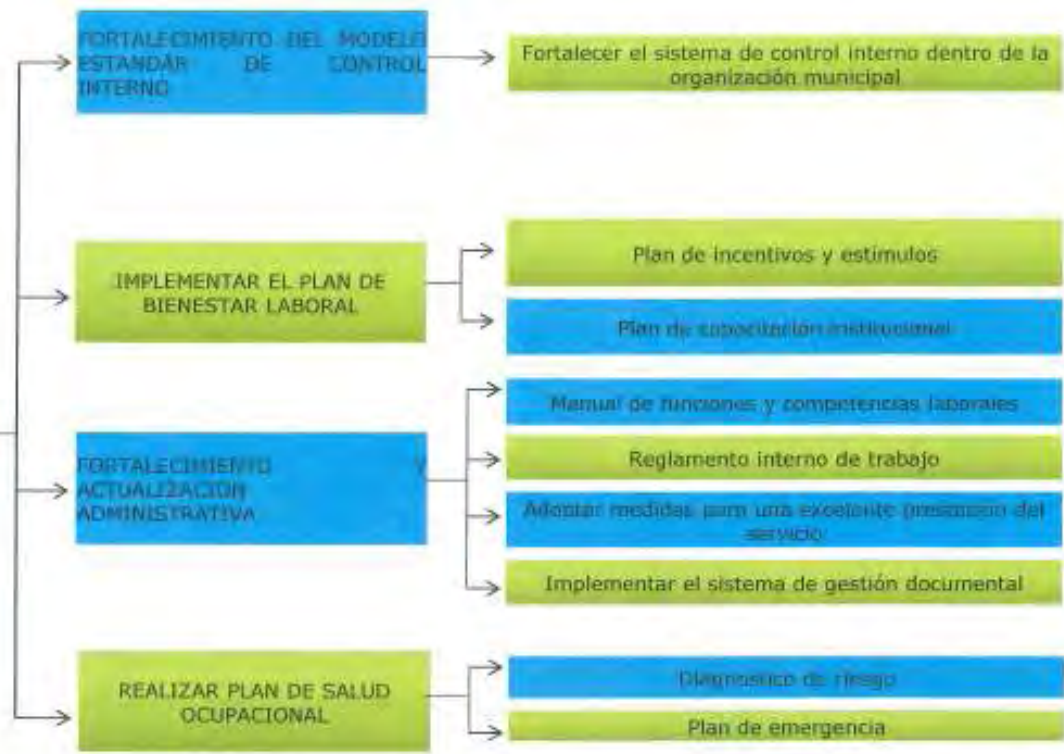
6.1 HACIENDA INVERSIÓN TOTAL \$19.000.000

Objetivo: Incrementar la recaudación tributaria y mejorar el servicio al contribuyente.

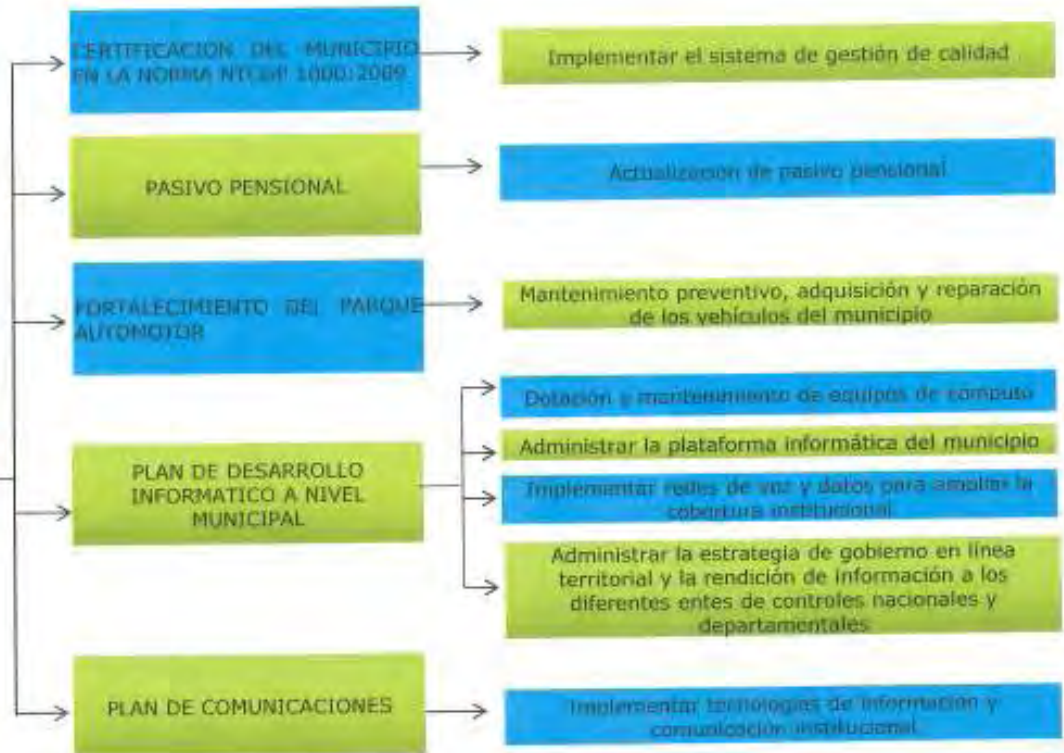
PROGRAMA	OBJETIVO	PROYECTO	ACTIVIDAD	INVERSIÓN	RESPONSABLE	TIEMPO DE EJECUCIÓN	LÍNEA BASE	INDICADORES	META	CONDICIONANTE	FUENTES DE FINANCIACIÓN
LÍNEA 6.1 HACIENDA INVERSIÓN TOTAL \$19.000.000	Incrementar la recaudación tributaria y mejorar el servicio al contribuyente.	Incrementar la fiscalización tributaria. TOTAL \$2.000.000	Implementar el Plan de fiscalización tributaria.	\$ 2.000.000	Secretaría Hacienda.	de 4 años	N/D	1 Plan	1 Plan de fiscalización tributaria documentado y operando.	N/A	RPS 2.000.000
		Elaborar el manual de cartera. TOTAL \$2.000.000	Elaborar e implementar manual de cartera.	\$ 2.000.000	Secretaría Hacienda.	de 4 años	N/D	1 Manual	1 Manual de cartera elaborado e implementado.	N/A	RPS 2.000.000
		Legalización de establecimientos de industria y comercio. TOTAL \$14.000.000	Actualización y verificación de establecimientos de industria y comercio en funcionamiento.	\$ 14.000.000	Secretaría Hacienda Inspección Pólida	de 4 años	N/D	Número de actualizaciones	4 Actualizaciones realizadas	N/A	RPS 14.000.000
		Incrementar y acelerar la recuperación de cartera. TOTAL \$92.000.000	Recuperación de cartera con cobro persuasivo, ejecutivo, acuerdos de pago y cruces de cuentas.	\$ 92.000.000	Secretaría Hacienda, Desarrollo territorial, Dir. de catastro, Inspección, Tránsito y Comunicaciones.	de 4 años	N/D	Porcentaje %	Diminución de la cartera en un 30%	Participación de los contribuyentes	RPS 92.000.000
		Divulgación del estatuto y manual de cartera. TOTAL \$6.000.000	Divulgación del estatuto y manual de cartera.	\$ 6.000.000	Secretaría Hacienda Comunicaciones.	de 4 años	N/D	Número de capacitaciones realizadas	8 Capacitaciones realizadas	Participación de la comunidad.	RPS 6.000.000
Fortalecer las campañas culturales ciudadanas en materia de tributos. TOTAL \$3.000.000	Programas y campañas educativas que motiven a los contribuyentes al pago de los tributos.	\$ 3.000.000	Secretaría Hacienda Comunicaciones.	de 4 años	N/D	Número de programas y campañas realizadas.	5 Programas y campañas	Participación de la comunidad.	RPS 3.000.000		



**INSTITUCIONAL**



# INSTITUCIONAL



**ALCALDE**  
**¡Más allá!**

LINEA 6 DONATIVAS EFICIENTE Y TRANSPARENTE  
 6.1 INSTITUCIONAL INVERSIÓN TOTAL \$ 1.968.643.000

PROGRAMA	OBJETIVO	PROYECTO	ACTIVIDAD	INVERSIÓN	RESPONSABLE	TIEMPO DE EJECUCIÓN	LÍNEA BASE	INDICADORES	META	CONDICIONANTE	FUENTES DE FINANCIACIÓN
1000000000000 0000000000 0000000000 0000000000 0000000000 0000000000 0000000000	Fortalecer el sistema de control interno dentro de la organización municipal.	Fortalecer el sistema de control interno dentro de la organización municipal.	Implementar, desarrollar, y ejecutar el componente de ambiente de control.	\$ 80.000.000	Dirección de control interno y dirección administrativa	1 años	Existencia de Procesos y Actos Administrativos	Acuerdos, compromisos, protocolos éticos realizados	1 sistema de control interno	N/A	\$ 80.000.000
		TOTAL \$ 80.000.000									
1000000000000 0000000000 0000000000 0000000000 0000000000	Fortalecer el sistema de control interno dentro de la organización municipal.	Plan de incentivos y estímulos	Reformular y actualizar el plan de incentivos y estímulos	N/D	Dirección Administrativa	2 años	1 Plan de incentivos	1 Plan de incentivos	1 Plan de incentivos actualizados	N/A	MUNICIPIO
		TOTAL \$ 5.000.000	Ejecutar el plan de incentivos y estímulos laborales	\$ 5.000.000	Dirección Administrativa	4 años	1 Plan de incentivos	Acciones programadas sobre acciones ejecutadas	Realización de las acciones programadas	N/A	\$ 5.000.000
		TOTAL \$ 10.000.000	Plan de capacitación institucional	Realizar planes de capacitación institucional	\$ 10.000.000	Dirección Administrativa	4 años	2 Planes de capacitaciones	Planes de capacitaciones	Capacitaciones programadas sobre capacitaciones realizadas	N/A
1000000000000 0000000000 0000000000 0000000000 0000000000	Fortalecer el sistema de control interno dentro de la organización municipal.	Manual de funciones laborales	Ajustar y reformar el manual específico de funciones y competencias laborales	N/D	Dirección Administrativa	2 años	1 Manual de funciones ajustado	Manual de funciones	1 Manual de funciones ajustado	N/A	MUNICIPIO



		Reglamento interno de trabajo	Formular el reglamento interno de trabajo	N/D	Dirección Administrativa	2 años	N/D	Reglamento interno de trabajo	Reglamento interno de trabajo	N/A	MUNICIPIO
		Adoptar medidas para una óptima prestación del servicio	Proporcionar al personal una estrategia para innovar y orientar el recurso humano	N/D	Dirección Administrativa	4 años	N/D	Empleados con alto desempeño en el servicio	Empleados con alto desempeño en el servicio	N/A	MUNICIPIO
		Implementar el sistema de gestión documental	Fortalecer el sistema de gestión documental	\$ 10.000.000	Dirección Administrativa	4 años	N/D	Implementar sistema de gestión documental	Sistema de gestión documental implementado	N/A	RPS 10.000.000
		TOTAL \$5.000.000	Diagnostico de riesgo	\$ 5.000.000	Dirección Administrativa	2 años	1 Diagnostico	Diagnostico	1 Diagnostico	N/A	OTROS \$ 5.000.000
		TOTAL \$5.000.000	Plan de emergencia	\$ 5.000.000	Dirección Administrativa	3 años	N/D	Plan de emergencia	1 Plan de emergencia creado y aplicado	N/A	RPS 5.000.000 y OTROS
		TOTAL \$30.000.000	Implementar el sistema de gestión de calidad	\$ 30.000.000	Dirección administrativa y dirección control interno	4 años	N/D	Certificación de municipio	Municipio certificado	Presupuesto	RPS 10.000.000
		TOTAL \$18.000.000	Actualización de pasivo pensional	\$ 18.000.000	Dirección Administrativa	1 año	N/D	Apoyar a la gestión	Pasivo pensional actualizado	Presupuesto	RPS 18.000.000
			Fortalecimiento fiscal a través de las posibilidades legales que ofrece el FONPET	\$ 18.000.000	Dirección Administrativa	1 año	N/D	Fortalecer	Fortalecimiento fiscal FONPET	Presupuesto	
			Ejecución o gestión de recursos del FONPET	\$ 18.000.000	Dirección Administrativa	1 año	N/D	Ejecutar gestionar	Ejecución de los recursos del FONPET	Presupuesto	

<b>COMUNICACION Y MEDIOS</b> <b>COMUNICACION</b> <b>OTRA</b> <b>1.880.000.000</b>	<b>Mantenimiento preventivo, reparación de los vehículos del municipio</b> <b>TOTAL</b> <b>1.380.000.000</b>	<b>Mantenimiento y reparación de los vehículos del parque automotor</b> \$ 880.000.000	Dirección Administrativa 4 años	Mantenimiento permanente	Mantenimiento permanente	Mantenimiento permanentes	N/A	FONDO SEGURIDAD \$ 200.000.000 SSPD \$ 200.000.000 FONDO ROTATIVO \$ 480.000.000	08 5
		<b>Adquisición de un bus municipal</b> \$ 280.000.000	Dirección Administrativa 3 años	1 bus	Adquisición de bus	1 Bus adquiendo	Gestión de proyectos	Departamento \$ 140.000.000 Estampilla Adulto Mayor \$ 70.000.000 Y Pradera \$ 70.000.000	5
		<b>Adquisición de volqueta</b> \$ 170.000.000	Dirección Administrativa 4 años	1 volqueta	Adquisición de Volqueta	1 volqueta	N/A	Arueducto \$ 70.000.000 Y SGP L.A. 100.000.000	9
		<b>Adquisición de motos</b> \$ 50.000.000	Dirección Administrativa 4 años	12 motos	Adquisición de motos	11 Motos nuevas	N/A	Sobretasa \$ 25.000.000, Y Multas de Tránsito \$ 25.000.000	9
<b>COMUNICACION Y MEDIOS</b> <b>COMUNICACION</b> <b>OTRA</b> <b>1.005.000.000</b>	<b>Dar, actualizar y optimizar los equipos de cómputo y los periféricos de la administración municipal</b> <b>Realizar actividades de mantenimiento preventivo y correctivo continuo de los equipos informáticos de la administración municipal y de las instituciones educativas del municipio.</b> <b>Administrar la plataforma informática de municipio</b> <b>TOTAL</b> <b>\$ 61.000.000</b>	<b>Dotar, actualizar y optimizar los equipos de cómputo y los periféricos de la administración municipal</b> \$ 20.000.000	Unidad de sistemas dirección administrativa 4 años	99 Equipos de cómputo 96 Equipos periféricos	Equipos de cómputo y periféricos adquiridos.	11 Equipos de cómputo y periféricos adquiridos.	N/A	Pradera \$ 20.000.000	9
		<b>Realizar actividades de mantenimiento preventivo y correctivo continuo de los equipos informáticos de la administración municipal y de las instituciones educativas del municipio.</b> \$ 85.000.000	Unidad de sistemas dirección administrativa 4 años	Mantenimientos realizados sobre número de equipos	Mantenimientos programados sobre mantenimiento realizados	Equipos de cómputo funcionando correctamente	N/A	SGP \$ 85.000.000	9
		<b>Adquirir un servidor para el soporte técnico de la plataforma administrativa</b> \$ 5.000.000	Unidad de sistemas dirección administrativa 1 año	N/D	Un servidor	Un servidor adquiende	N/A	SGP L.I \$ 5.000.000	9
		<b>Soporte, mantenimiento y realización de copias de seguridad de los servidores que administran la información institucional</b> \$ 56.000.000	Unidad de sistemas dirección administrativa 4 años	N/D	Mantenimientos programados sobre mantenimiento realizados	Mantenimientos programados sobre mantenimiento realizados	N/A	SGP L.I. \$ 28.000.000 Y Acueducto 28.000.000	9




MUNICIPIO DE SAN CARLOS DE GUATEMALA	Administrar la estrategia de gobierno en línea territorial y de información a los diferentes entes de control: Nacionales Departamentales	Ordenar la estrategia de gobierno en línea	N/D	Unidad de sistemas de dirección administrativa	4 años	5 Fases realizadas de 5 fases de estrategias propuestas	Fases realizadas: 5	Realizar las fases restantes	N/A	MUNICIPIO
		Rendición de informes permanentes a los diferentes entes de control	N/D	Unidad de sistemas de dirección administrativa	4 años	Rendición actualizada	Rendiciones realizadas sobre total rendiciones	Totalidad de rendiciones	N/A	MUNICIPIO
		Consolidar y fortalecer la página web institucional	N/D	Dirección administrativa y unidad de comunicaciones	1 años	Una página	Una página	Una página fortalecida actualizada	N/A	MUNICIPIO
		Difunde de manera efectiva a través de medios radiales y televisivos las diferentes actividades, programas y proyectos de la administración municipal	\$ 55,643,000	Dirección administrativa y unidad de comunicaciones	4 años	Radiales: 330 programas Televisivos: 14 programas	Programas radiales televisivos realizados	280 Programas radiales y 25 Programas televisivos	N/A	SGP L.A.S 55,643,000
		Diseñar, publicitar y publicar la información de los programas, proyectos, campañas y actividades de la administración en medio escrito o físico	\$ 110,000,000	Dirección administrativa y unidad de comunicaciones	4 años	Periódicos informativos: 7 piezas publicitarias: 42	Periódicos informativos piezas publicitarias diseñadas publicadas	Periódicos informativos: 10 Piezas publicitarias: 50	N/A	SGP L.A.S 110,000,000
		Enviar y publicar de manera efectiva y permanente a los diferentes medios de comunicación masivos y externos la información institucional	\$ 14,000,000	Dirección administrativa y unidad de comunicaciones	4 años	110 Boletines informativos enviados publicados	Boletines informativos enviados publicados	160 Boletines informativos enviados publicados	N/A	SGP L.A.S 14,000,000
		Fortalecer los medios de comunicación internos	\$ 10,000,000	Dirección administrativa y unidad de comunicaciones	4 años	Boletín interno: 1 Cartelera interna: 2	Boletines internos impresos cartelera interna actualizada	Boletines internos impresos: 4 Cartelera interna actualizada semanalmente	N/A	SGP L.A.S 10,000,000
		Crear medios de información alternativos	\$ 58,000,000	Dirección administrativa y unidad de comunicaciones	3er año	N/D	Una emisión virtual creada	creación de una emisora virtual	N/A	SGP L.A.S 58,000,000





# Gestión Financiera y presupuestal



**DONMATÍAS**  
*¡haga su parte!*

Plan de Desarrollo 2012-2015



**PLAN CUATRIENAL DE INVERSIONES**

OBJETIVO	PROGRAMA A	OBJETIVO - PROGRAMA	Presupuesto TOTAL Asignado	PARTICIPACIÓN
		LÍNEA 1. EDUCACIÓN COMO EJE ARTICULADOR DEL DESARROLLO SOCIAL.	\$ 31.286.192.792	30,02%
1		EDUCACIÓN Y DESARROLLO SOCIAL: Desarrollar programas, planes, proyectos y actividades tendientes a potencializar todos los componentes educativos del municipio en procura de mejorar la calidad de vida de toda la población Donmatieña	\$ 6.194.660.000	5,94%
	1	Mejoramiento integral de la educación preescolar, básica y media	\$ 2.909.160.000	
	2	Educación superior	\$ 1.879.000.000	
	3	Donmatias Digital.	\$ 626.500.000	
	4	Mejoramiento de los ambientes escolares en las instituciones y centros educativos del municipio de Donmatias	\$ 540.000.000	
	5	Donmatias bilingüe	\$ 240.000.000	
2		DEPORTE INCLUYENTE Y PARTICIPATIVO : Masificar la práctica deportiva; recreativa, educación física y la actividad física de calidad en el municipio de Donmatias por medio de programas estructurados e incluyentes que permitan la diversificación y descentralización deportiva.	\$ 1.934.700.000	1,86%
	1	Fortalecimiento del deporte, la recreación, la actividad física y la educación física	\$ 1.934.700.000	
3		CULTURA: Fortalecer las disciplinas artísticas y culturales del municipio en torno a un enlace social que nos permita el consolidar en pro de la cultura, compromisos y obtener resultados	\$ 2.342.200.000	2,25%
	1	Promover el desarrollo artístico y cultural en el municipio de Donmatias	\$ 2.222.200.000	
	2	Bicentenario	\$ 120.000.000	
4		SALUD: la población del municipio de Donmatias cuenta con acceso al sistema general de seguridad social en salud	\$ 17.407.182.792	16,70%
	1	Aseguramiento	\$ 10.119.838.096	
	2	Fortalecimiento de la E.S.E. Hospital Francisco Eladio Barrera	\$ 1.422.000.000	
	3	Plan municipal de salud pública	\$ 633.185.696	
	4	Implementar programas de salud mental para mejorar la calidad de vida de la comunidad	\$ 575.800.000	
	5	Programa de la atención integral a la primera infancia	\$ 3.571.895.000	



**DONMATÍAS**  
¡Más allá!

**Plan de Desarrollo 2012-2015**



5	Programa de la atención integral a la primera infancia	\$ 3.571.895.000	
6	Fortalecer el programa de discapacidad del municipio	\$ 94.000.000	
7	Atención integral al adulto mayor	\$ 823.560.000	
8	Fortalecimiento de la estrategia para la superación de la pobreza extrema Red Unidos	\$ 57.904.000	
9	Familias en acción	\$ 109.000.000	
5	<b>INFANCIA Y ADOLESCENCIA: Promover la atención integral a los niños, niñas y adolescentes del municipio de Donmatías a través de la articulación de los diferentes programas y proyectos.</b>	\$ 1.341.450.000	1,29%
1	Una mejor infancia y adolescencia, un mejor desarrollo	\$ -	
2	Atención integral a la primera infancia	\$ 1.317.450.000	
3	Niños y niñas proactivos en su entorno	\$ 2.000.000	
4	Hagamos visible nuestra existencia	\$ 22.000.000	
5	Comité de política social (COMPOS)	\$ -	
6	<b>1.6. JUVENTUD: Potenciar la participación de los jóvenes como potenciales de desarrollo del municipio de Donmatías</b>	\$ 418.000.000	0,40%
1	Jóvenes participantes en un DONMATÍAS MÁS ALLÁ	\$ 54.000.000	
2	Jóvenes presentes y activos	\$ 94.000.000	
3	Jóvenes líderes del desarrollo	\$ 270.000.000	
7	<b>MUJER: Potenciar el empoderamiento y atención integral de las mujeres del municipio de Donmatías.</b>	\$ 105.000.000	0,10%
1	Mujeres protagonistas del desarrollo Donmatieña	\$ 29.000.000	
2	Mujeres transversalizados en el desarrollo local	\$ 76.000.000	
8	<b>DIRECCIÓN DE PARTICIPACIÓN CIUDADANA: Promover acciones de empoderamiento en autogestión organizada y transparente, a través de talleres y asesorías permanentes, orientadas hacia el fortalecimiento de las organizaciones y su correspondencia frente al desarrollo competitivo del municipio</b>	\$ 1.543.000.000	1,48%
1	Fomentar la participación de los organismos comunales a través de la capacitación, asesoría, acompañamiento y gestión de recursos económicos para sus comunidades	\$ 883.000.000	
2	Implementación de la política pública comunal en el municipio de Donmatías	\$ 30.000.000	
3	Eventos de relevancia para la organización comunitaria	\$ 30.000.000	
4	Infraestructura para mejores ambientes participativos	\$ 600.000.000	



**DONMATÍAS**  
(Más allá)

**Plan de Desarrollo 2012-2015**



	<b>LINEA 2. DONMATIAS !MAS! SEGURO:</b>	<b>\$</b>	<b>1,07%</b>
1	<b>2.1. GOBIERNO:</b> Prevenir y reducir los factores de riesgos que afectan la seguridad y convivencia ciudadana del municipio Donmatías.	\$ 717.500.000	0,69%
1	Política de seguridad y convivencia ciudadana	\$ 569.000.000	
2	Fortalecimiento de la inspección de policía rural	\$ 20.000.000	
3	Vigilancia y control a los establecimientos de comercio	\$ 10.000.000	
4	Transporte, movilidad y seguridad vial un compromiso de todos	\$ 57.000.000	
5	Atención y prevención del riesgo	\$ 8.000.000	
6	Compromiso institucional con los bomberos voluntarios del municipio	\$ 40.000.000	
7	apoyo a la cruz roja	\$ 2.500.000	
8	Promover la prevención y protección de los derechos humanos	\$ 11.000.000	
2	<b>2.2. COMISARIA:</b> Prevenir la violencia, mantener la unidad y brindar ayuda a las familias, para garantizar un desarrollo pleno y armonioso en el ambiente de felicidad y amor de todos los niños, niñas y adolescentes del municipio	\$ 399.600.000	0,38%
1	Atención integral y transversal a grupos vulnerables	\$ -	
2	Realizar acciones de restablecimiento de derechos	\$ 351.600.000	
3	Acciones preventivas para la garantía de derechos	\$ 28.000.000	
4	Mejoramiento de la calidad del servicio de la comisaria de familia	\$ 20.000.000	



**DONMATÍAS**  
¡Más vida!

**Plan de Desarrollo 2012-2015**

	<b>LINEA 3. DONMATÍAS COMPETITIVO Y AMBIENTALMENTE SOSTENIBLE</b>	<b>\$ 23.726.500.000</b>	<b>22,77%</b>
1	<b>3.1. COMPETITIVIDAD Y PRODUCTIVIDAD: Fortalecer e incentivar la industria municipal con una mirada hacia el desarrollo productivo, competitivo, sostenible y con responsabilidad ambiental</b>	<b>\$ 2.361.000.000</b>	<b>2,27%</b>
	1 Minería vocación histórica	\$ -	
	2 La lechería renglón económico del Norte Antioqueño	\$ 10.000.000	
	3 Porcicultura eje pujante de la economía local	\$ 6.000.000	
	4 La construcción como dinamizador del desarrollo local	\$ 10.000.000	
	5 Apoyo y acompañamiento al sector comercial del municipio	\$ 14.000.000	
	6 Caficultura, alternativa rural para el crecimiento económico	\$ 2.000.000	
	7 Avicultura una alternativa de producción municipal	\$ 2.000.000	
	8 Visión productiva hacia el desarrollo municipal	\$ 1.191.000.000	
	9 La confección eje dinamizador del desarrollo local	\$ 1.126.000.000	
2	<b>3.2. TURISMO: Fortalecer el turismo en Donmatías como eje integrador de la economía, la familia, la sociedad y el medio ambiente</b>	<b>\$ 102.000.000</b>	<b>0,10%</b>
	1 Donmatías verde y turística	\$ 102.000.000	
3	<b>3.3. AGROPECUARIO: Fomentar el desarrollo y la diversificación del sector agropecuario en el municipio de Donmatías</b>	<b>\$ 9.474.100.000</b>	<b>9,09%</b>
	1 Implementar tecnologías limpias en el sector agropecuario	\$ 74.600.000	
	2 Fomento y desarrollo en la diversificación del sector agropecuario	\$ 931.500.000	
	3 Fomentar la comercialización de productos agrícolas y pecuarios dentro de las cadenas productivas	\$ 36.000.000	
	4 Construcción y modernización de la infraestructura y la tecnología para la producción, transformación e industrialización agropecuaria	\$ 8.360.000.000	
	5 Promoción de la participación ciudadana en los procesos de desarrollo	\$ 52.000.000	
	6 Establecer agremiaciones de los sistemas productivos para fortalecer el sector agropecuario	\$ 20.000.000	
4	<b>3.4. AMBIENTAL: Fomentar el desarrollo y la diversificación del sector agropecuario en el municipio de Donmatías</b>	<b>\$ 2.178.000.000</b>	<b>2,09%</b>
	1 Programas de saneamiento básico	\$ 469.000.000	
	2 Gestión ambiental planificada	\$ 10.000.000	
	3 Administrar adecuadamente los recursos naturales	\$ 20.000.000	
	4 Trabajar en la cultura ambiental	\$ 138.000.000	
	5 Aumentar y fortalecer los espacios públicos para el esparcimiento y la recreación	\$ 25.000.000	
	6 Proteger las microcuencas más importantes del municipio	\$ 978.000.000	
	7 Manejo sostenible de los recursos naturales	\$ 538.000.000	
5	<b>3.5. SERVICIOS PÚBLICOS: Garantizar la ejecución del plan maestro de acueducto y alcantarillado e implementar el PGIRS en armonía con el medio ambiente</b>	<b>\$ 9.611.400.000</b>	<b>9,22%</b>
	1 Saneamiento básico y agua potable	\$ 8.577.400.000	
	2 Plan quinquenal uso eficiente y ahorro del agua	\$ 8.000.000	
	3 Actualización, implementación y fortalecimiento del PGIRS	\$ 782.000.000	
	4 Mejoramiento del relleno sanitario	\$ 37.000.000	
	5 Alumbrado público eficiente para el área urbana y rural	\$ 195.000.000	
	6 Fortalecer la secretaría de servicios en el manejo administrativo, financiero y técnico	\$ 7.000.000	
	7 Elaboración del plan de vertimientos y manejo ambiental	\$ 5.000.000	



**DONMATÍAS**  
¡Más allá!

**Plan de Desarrollo 2012-2015**



	<b>LÍNEA 4. INFRAESTRUCTURA PREVISIBLE Y SOCIAL</b>	<b>\$ 42.822.500.000</b>	<b>41,09%</b>
1	4.1. DESARROLLO TERRITORIAL: Una infraestructura encaminada en orientar la gestión y coordinar los diferentes proyectos del municipio	\$ 28.256.500.000	27,11%
	1 Amoblamiento urbano y rural	\$ 28.256.500.000	
2	4.2. VIVIENDA: Insuficiente amoblamiento y equipamientos para el desarrollo social, ambiental y económico en el municipio de Donmatías	\$ 14.566.000.000	13,98%
	1 Viviendas, entornos y comunidades sostenibles	\$ 14.566.000.000	
	<b>LÍNEA 5. INTEGRACIÓN PARA EL DESARROLLO</b>	<b>\$ 3.176.000.000</b>	<b>3,05%</b>
1	5.1. INFRAESTRUCTURA INTERMUNICIPAL: Integrar los municipios vecinos, por medio de la realización de acciones conjuntas que permitan el desarrollo económico y social para las comunidades más vulnerables	\$ 3.176.000.000	3,05%
	1 Integración económica, social y de infraestructura para alcanzar el desarrollo integral de la subregión	\$ 3.176.000.000	
	<b>LÍNEA 6. DONMATÍAS EFICIENTE Y TRANSPARENTE</b>	<b>\$ 2.087.643.000</b>	<b>2,00%</b>
1	6.1. HACIENDA: Realizar acciones tendientes al buen desarrollo financiero y tributario cumpliendo con políticas de transparencia administrativa	\$ 119.000.000	0,11%
	1 Cuentas claras y eficientes en municipio de Donmatías	\$ 119.000.000	
2	6.2. INSTITUCIONAL: Realizar acciones tendientes al mejoramiento del clima organizacional, la optimización de las tecnologías de Información y comunicación	\$ 1.968.643.000	1,89%
	1 Fortalecimiento del modelo estándar de control interno (MECI)	\$ 80.000.000	
	2 Implementar el plan de bienestar laboral	\$ 15.000.000	
	3 Fortalecimiento y actualización administrativa	\$ 10.000.000	
	4 Realizar plan de salud ocupacional	\$ 10.000.000	
	5 Certificación del municipio en la norma NTCGP 1000	\$ 30.000.000	
	6 Pasivo pensional	\$ 18.000.000	
	7 Fortalecimiento del parque automotor	\$ 1.380.000.000	
	8 Plan de desarrollo informático a nivel municipal	\$ 178.000.000	
	9 Plan de comunicaciones	\$ 247.643.000	
	<b>TOTAL PLAN PLURIANUAL DE INVERSIONES</b>	<b>\$ 104.215.935.792</b>	<b>100,00%</b>



**DONMATÍAS**  
¡Mée aiii!

**Plan de Desarrollo 2012-2015**





# ANEXOS



**DONMATIAS**  
*¡Más allá!*

**Plan de Desarrollo 2012-2015**

LÍNEA UNO: LA EDUCACIÓN COMO EJE ARTICULADOR DEL DESARROLLO SOCIAL

1.1 EDUCACIÓN Y DESARROLLO SOCIAL TOTAL INVERSIÓN \$ 6.394.860.000

OBJETIVO: TRANSFORMAR EL SISTEMA EDUCATIVO NACIONAL Y ACERCARLO Y UNIRLO A LOS SISTEMAS EDUCATIVOS DE LOS PAÍSES DEL CONOCE SUR AMÉRICA, EN UN PROCESO DE INTEGRACIÓN Y ASIMILACIÓN DE LA CULTURA Y LA LENGUA DE LOS PAÍSES DE LA ZONA SUR AMERICANA.

PROGRAMA	OBJETIVO	PROYECTO	ACTIVIDAD	INVERSIÓN	RESPONSABLE	TIEMPO DE EJECUCIÓN	LÍNEA BASE	INDICADORES	META	CONDICIONAM-TE	FUENTES DE FINANCIACIÓN
<p>RECONSTRUCCIÓN DE LA EDUCACIÓN PRIMARIA EN LA ZONA SUR AMERICANA</p> <p>RECONSTRUCCIÓN DE LA EDUCACIÓN SECUNDARIA EN LA ZONA SUR AMERICANA</p> <p>TOTAL \$ 6.394.860.000</p>		Fortalecer el servicio educativo formal para la población rural en edad escolar	Reestructuración organizacional y administrativa de instituciones Educativas oficiales, mediante la fusión de Centros Educativos Rurales en torno a IIR existentes y + la reestructuración de la I.E. Dommatas	\$ 406.500.000	Secretaría de Educación y Desarrollo Social	de 2 años	4 Instituciones Educativas Rurales, 12 Centros Educativos Rurales, 2 Institución Educativa oficial Urbana	Nº de Instituciones Educativas Oficiales Urbanas y Rurales en el Municipio	17 Fusionados	CER SEDUCA	Departamento \$ 406.500.000
		Dotación de Material Bibliográfico	Ampliación de la dotación de material bibliográfico de apoyo a las instituciones educativas municipales.	\$ 300.000.000	Secretaría de Educación y Desarrollo Social	de 4 años	17 Dotaciones	Numero de Establecimientos donde se amplía la dotación	17 Establecimientos Dotados	Gestión de proyectos	de \$ 10.000.000 y de \$ 10.000.000 y Otros \$ 290.000.000
		Fortalecimiento de la labor docente	Sensibilización y capacitación docente para la recuperación de la cultura municipal.	\$ 2.000.000	Secretaría de Educación y Desarrollo Social	de 4 años	4 Capacitaciones	Nº de docentes de básica primaria y del área de ciencias sociales sensibilizados y capacitados.	4 Capacitaciones	No definido	de \$ 52.000.000
		Fortalecimiento de la labor docente	Programas de investigación para docentes y estudiantes	\$ 160.000.000	Secretaría de Educación y Desarrollo Social	de 4 años	N/D	Nº de programas de investigación gestionados	8 Programas gestionados	Aporte Departamental	Fondo Departamental \$ 160.000.000



			Acción para la implementación de la educación de adultos con el modelo cubano dominical en el área urbana	\$ 10.000.000	Secretaría de Educación y Desarrollo Social	5 años	N/D	Nº de modelos implementados	Módulo implementado	SEDUCA	Departamento \$10.000.000
		Ampliación y sostenibilidad de modelos educativos. TOTAL \$1.054.660.000	Fortalecer y ampliar la producción educativa a través del modelo SAT CAFAM y el Cibercolegio	\$ 42.560.000 \$ 196.000.000	Secretaría de Educación y Desarrollo Social	5 años	70 alumnos por el SAT de continuidad	Nº de alumnos atendidos por el SAT	70 Alumnos por el SAT de continuidad	SEDUCA	Departamento \$42.560.000
					Secretaría de Educación y Desarrollo Social	5 años	150 alumnos con el Cibercolegio	Nº de alumnos atendidos por el Cibercolegio	350 Alumnos con el Cibercolegio	SEDUCA	Departamento \$ 196.000.000
			Cofinanciación del formulario de acceso a la Educación Superior	\$ 84.000.000	Secretaría de Educación y Desarrollo Social	5 años	N/D	Creación del fondo	200 Formularios adquiridos por año	Estudiantes	RP\$44.000.000
			Mantenimiento de los parques infantiles en las Instituciones y Centros Educativos	\$ 80.000.000	Secretaría de Educación	5 años	N/D	Numero de recursos gestionados	Gestionar recursos para año	Estudiantes	RP \$30.000.000 Padres de Familia \$25.000.000, otros \$25.000.000
		Mejoramiento de los ambientes escolares en el Municipio de Dominateles. TOTAL \$ 540.000.000	Entrega de kits escolares en la zona urbana y rurales del Municipio de Dominateles	\$ 30.000.000	Secretaría de Educación	5 años	2.000 kits escolares	Kits escolares	Entrega de 30.000 kits escolares	Apoyo empresa privada	RP \$24.000.000 y Empresa privada \$ 6.000.000
			Mantenimiento en general de cada una de las instituciones (aulas) y Centros Educativos rurales	\$ 300.000.000	Secretaría de Educación	5 años	Cero	Numero de recursos gestionados	Gestionar recursos para año	Estudiantes	RP \$(150.000.000) Padres de Familia \$100.000.000, otros \$50.000.000
		Promoción del idioma inglés en la población. TOTAL \$ 240.000.000	Gestión de cursos de inglés para estudiantes de las instituciones educativas del Municipio	\$ 240.000.000	Secretaría de Educación	5 años	Cero	Numero de cursos gestionados	Gestionar en cursos para año	Estudiantes	RP \$40.000.000, Padres de Familia \$100.000.000, otros \$100.000.000



LINEA UNO: LA EDUCACIÓN COMO EJE ARTICULADOR DEL DESARROLLO SOCIAL

1.4 SALUD TOTAL INVERSIÓN \$ 17,407,182,792

Resumen de los recursos asignados a los programas de salud pública en el periodo 2011-2013

PROGRAMA	OBJETIVO	PROYECTO	ACTIVIDAD	INVERSIÓN	RESPONSABLE	TIEMPO DE EJECUCIÓN	LINEA BASE	INDICADORES	META	CONDICIONANTE	FUENTES DE FINANCIACIÓN
Programa de Salud Pública (PSP)	Mejorar la salud de la población mediante la promoción de estilos de vida saludables y la prevención de enfermedades.	Enfermedades crónicas no transmisibles (Auxilio a la Salud Pública) TOTAL \$76,000,000	Realizar visitas domiciliarias a la población susceptible de la zona rural jóvenes y adultos (enfermedades como cáncer, diabetes, Neumías, pediculosis, HTA, ).	\$ 76,000,000	Secretaría de Salud I.S.E Hospital Fructo Eladio Barrera	4 años	1350 familias focalizadas	No. Familias visitadas	1350 familias atendidas	N/A	SGP SALUD PÚBLICA \$76,000,000
Programa de Salud Pública (PSP)	Mejorar la salud de la población mediante la promoción de estilos de vida saludables y la prevención de enfermedades.	Fortalecimiento del plan gerontológico Municipal TOTAL \$43,500,000	Acompañamiento a los programas de puertas abiertas con la promulgación de deberes y derechos y actividades de ocupación del tiempo libre.	\$ 43,500,000	Secretaría de Salud gerontología	4 años	10 Grupos	Nº de grupos acompañados	10 grupos acompañados	Participación de la comunidad	Estampilla Pro-Adulto Mayor \$43,500,000

LÍNEA UNO: LA EDUCACIÓN COMO EJE ARTICULADOR DEL DESARROLLO SOCIAL

1.7 MUJER INVERSIÓN TOTAL \$ 105.000.000

Objetivo: Fortalecer y ampliar el acceso integral de las mujeres a los servicios básicos

PROGRAMA	OBJETIVO	PROYECTO	ACTIVIDAD	INVERSIÓN	RESPONSABLE	TIEMPO DE EJECUCIÓN	LÍNEA BASE	INDICADORES	META	CONDICIONANTE	FUENTES DE FINANCIACIÓN
Programa de Atención a la Infancia y Adolescencia	Fortalecer y ampliar el acceso integral de las mujeres a los servicios básicos	Acompañamiento a los diferentes grupos de mujeres de los municipios. TOTAL \$ 5.000.000	Fortalecer y ampliar los diferentes grupos de mujeres de los municipios	\$ 5.000.000	Coordinación de niñez, mujer y juveniles	4 años	2 grupos de mujeres en el municipio	Grupos de mujeres	2 Grupos de mujeres creados y fortalecidos	Participación de la comunidad	EPM \$ 5.000.00

LÍNEA UNO: LA EDUCACIÓN COMO EJE ARTICULADOR DEL DESARROLLO SOCIAL

L.B. DIRECCIÓN DE PARTICIPACIÓN CIUDADANA TOTAL INVERSIÓN \$ 1.543.000.000

PROGRAMA	OBJETIVO	PROYECTO	ACTIVIDAD	INVERSIÓN	RESPONSABLE	TIEMPO DE EJECUCIÓN	LÍNEA BASE	INDICADORES	META	CONDICIONANTE	FUENTES DE FINANCIACIÓN
		Incentivos sociales a la participación (TOTAL) \$ 418.000.000	Subsidio de transporte estudiantil rural	\$306.000.000	Secretaría de Educación Desarrollo Social, DPC	4 años	700 Estudiantes	Nº de estudiantes beneficiados	800 Estudiantes	Aportes de los padres de familia y Empresas transportadoras	SGP \$63.000.000 L.I.S PADRES DE FAMILIA \$133.000.000 Y OTROS \$300.000.000
		Reconocimiento de la labor de integración de los señaleros de las colectiva comunales (TOTAL) \$30.000.000	Integración de los señaleros de las AC urbanas y rurales	\$30.000.000	DPC y Alcalde	4 años	N/D	Participación activa y buena marcha de las AC urbanas	Eventos	Participación de la comunidad	RP \$ 10.000.000 y EPM \$ 10.000.000



LÍNEA DOS: DONMATIAS IMAS/ SEGURO  
 2.1 GOBIERNO INVERSIÓN TOTAL \$ 717.500.000

PROGRAMA	OBJETIVO	PROYECTO	ACTIVIDAD	INVERSIÓN	RESPONSABLE	TIEMPO DE EJECUCIÓN	LÍNEA BASE	INDICADORES	MEFA	CONDICIONANTE	FUENTES DE FINANCIACIÓN
Seguridad	Seguridad	Vigilancia y control	Visitas a los establecimientos de comercio de zona urbana y rural	10.000.000	Secretaría de Gobierno y Hacienda	1 año	RD asentamiento de nuevos establecimientos	% de visitas realizadas	500 visitas realizadas	N/A	Fondo Seguridad 10.000.000

**LÍNEA 3: DOMINIAS COMPETITIVO Y AMBIENTALMENTE SOSTENIBLE**

**3.3 AGROPECUARIO INVERSIÓN TOTAL \$ 9.474.100.000**

PROGRAMA	OBJETIVO	PROYECTO	ACTIVIDAD	INVERSIÓN	RESPONSABLE	TIEMPO DE EJECUCIÓN	LÍNEA BASE	INDICADORES	META	CONDICIONANTES	FUENTES DE FINANCIACIÓN
Programa 3.3.1 3.3.1.1 3.3.1.1.1 3.3.1.1.1.1	Objetivo 3.3.1.1 Objetivo 3.3.1.1.1 Objetivo 3.3.1.1.1.1	Promover y fortalecer el cultivo de aguacate como especie promissora TOTAL \$200.000.000	Establecer cultivos de aguacate	\$200.000.000	Dirección Ambiental Agropecuaria,	4 años	5120 Palos de aguacate sembrados	Número de palos de aguacate sembrados	200.000 Palos	Comunidad	Departamento \$ 140.000.000 y PR \$ 60.000.000

**LINEA 3- DONMATIAS COMPETITIVO Y AMBIENTALMENTE SOSTENIBLE**

**3.4 AMBIENTAL INVERSIÓN TOTAL \$2.178.000.000**

Objetivo: Fortalecer la capacidad técnica y operativa de las organizaciones agropecuarias y agroindustriales para mejorar su competitividad y sostenibilidad ambiental.

PROGRAMA	OBJETIVO	PROYECTO	ACTIVIDAD	INVERSIÓN	RESPONSABLE	TIEMPO DE EJECUCIÓN	LINEA BASE	INDICADORES	META	CONDICIONANTE	FUENTES DE FINANCIACIÓN
Programa 3.4.1.1. Fortalecimiento de la capacidad técnica y operativa de las organizaciones agropecuarias y agroindustriales para mejorar su competitividad y sostenibilidad ambiental.	Objetivo 3.4.1.1.1. Fortalecer la capacidad técnica y operativa de las organizaciones agropecuarias y agroindustriales para mejorar su competitividad y sostenibilidad ambiental.	Creación de un plan de manejo de microcuencas. TOTAL \$60.000.000	Establecimiento de corredores biológicos a través del saneamiento forestal	\$60.000.000	Dirección Ambiental Agropecuaria	4 años	N/D	Número de microcuencas ordenadas	Un plan ordenado	Gestión proyectos	Comitio de \$20.000.000 del Departamento de \$28.000.000 y Ley 99 \$20.000.000
Programa 3.4.1.2. Fortalecimiento de la capacidad técnica y operativa de las organizaciones agropecuarias y agroindustriales para mejorar su competitividad y sostenibilidad ambiental.	Objetivo 3.4.1.2.1. Fortalecer la capacidad técnica y operativa de las organizaciones agropecuarias y agroindustriales para mejorar su competitividad y sostenibilidad ambiental.	Implementación de tecnologías empie. TOTAL \$338.000.000	Construcción de estufas y huertos leñeros	\$440.000.000	Dirección Ambiental Agropecuaria	4 años	143 estufas	Número de estufas construidas	400 estufas	Gestión proyectos	Comité de cafeteras \$103.000.000, Comitio de \$203.000.000 EPM \$65.500.000 y Dinn \$168.500.000



LINEA 4: INFRAESTRUCTURA PREVISIBLE Y SOCIAL											
4.1 DESARROLLO TERRITORIAL INVERSIÓN TOTAL \$29.256.500.000											
PROGRAMA	OBJETIVO	PROYECTO	ACTIVIDAD	INVERSIÓN	RESPONSABLE	TIEMPO DE EJECUCIÓN	LINEA BASE	INDICADORES	META	CONDICIONANTE	FUENTES DE FINANCIACIÓN
Administración (proyecto comercial)		Construcción de la zona comercial en el sector de maraimo que mejore las condiciones de vida y genere espacios de desarrollo comunitario.	Construcción de zona comercial del sector maraimo	\$ 725.000.000	Desarrollo Territorial	2 años	N/D	Construcción zona comercial	Construcción zona comercial	Gestión proyectos	RF \$ 115.000.000 y otros \$ 610.000.000
		TOTAL		\$ 725.000.000							