



**PLAN MUNICIPAL DE DESARROLLO  
“TRABAJANDO CON LA GENTE Y POR LA GENTE”  
2012-2015  
MUNICIPIO DE VILLAHERMOSA TOLIMA**



- Convocar a las instituciones educativas del Municipio y demás relacionadas en el objetivo general para la creación de los planes de prevención, mitigación y superación de las emergencias y desastres.
- Conformar los diferentes comités de apoyo.
- Implementarlos procesos que sean necesarios para desarrollar la política de gestión del riesgo en el municipio.
- Coordinar y apoyar la continuidad de los procesos de transformación de los Clopad a los Consejos Municipales para la gestión del riesgo.
- Apoyar presupuestalmente las actividades y acciones como capacitaciones, reuniones de trabajos, dotación de combustible y equipos de rescate para la conformación y operatividad de los organismos de socorro del Municipio (defensa Civil-Cuerpo de bomberos), que se adelante para lograr su funcionamiento.
- Fortalecer la red de urgencias de municipio desde su estructura, dotación y capacitación del personal que la conforman.
- Desarrollar, mantener y garantizar el proceso de conocimiento del riesgo en el Municipio.
- Desarrollar y mantener el proceso de reducción del riesgo en el ente territorial.
- Desarrollar, mantener y garantizar el proceso de manejo de desastres en la Municipalidad.
- Definir el panorama de riesgos del municipio.
- Lograr una conciencia de prevención y control operativo de emergencia en la comunidad y la ciudadanía en general, las autoridades a todo nivel, las entidades de socorro, la industria el comercio.



**PLAN MUNICIPAL DE DESARROLLO  
“TRABAJANDO CON LA GENTE Y POR LA GENTE“  
2012-2015  
MUNICIPIO DE VILLAHERMOSA TOLIMA**



- Identificar escenarios del riesgo y su priorización, identificando las amenazas y las vulnerabilidades.
- Efectuar los respectivos análisis, evaluación, monitoreo y seguimiento del riesgo.
- Atender las directrices de planeación, actuación y seguimiento de la gestión del riesgo.
- Tomar oportuna y suficientemente las medidas preventivas destinadas a la protección de la comunidad, para prevenir o mitigar las emergencias.
- Fomentar la cooperación y la solidaridad humanas con el fin de recuperar los niveles sociales, físicos y de orden moral y material de las personas afectadas.
- Atender y minimizar las consecuencias de los desastres previstos y prever el restablecimiento de la normalidad.
- Analizar la vulnerabilidad tanto de la población como de la Administración e instituciones operativas frente a posibles emergencias o desastres.
- Establecer mecanismos de organización y planificación de las acciones para atender y controlar en forma oportuna las situaciones de emergencia que se puedan presentar en el municipio.
- Establecer las funciones y responsabilidades de las diferentes entidades involucradas en los nuevos planes Municipales de gestión del riesgo de desastres, optimizando los recursos disponibles en el municipio.
- Determinar el inventario de recursos físicos, humanos y logísticos con los que se cuenta para atender las emergencias.
- Formular los planes de contingencia en relación a las principales amenazas del municipio, incluyendo en ellos los procedimientos y actividades para responder a probables emergencias y/o desastres.



**PLAN MUNICIPAL DE DESARROLLO**  
**“TRABAJANDO CON LA GENTE Y POR LA GENTE“**  
**2012-2015**  
**MUNICIPIO DE VILLAHERMOSA TOLIMA**



- Garantizar un manejo oportuno y eficiente de todos los recursos humanos, técnicos, administrativos y económicos que sean indispensables para la prevención y atención de las situaciones de desastre o calamidad.
- Formular procesos integrales de rehabilitación de zonas afectadas.

**METAS:**

- Conformar el Comité municipal de apoyo para la prevención, mitigación y superación de emergencias y desastres, a partir del primer año de gobierno.
- Adelantar una (1) capacitación anual en prevención, mitigación y superación de las emergencias y desastres, involucrando las instituciones educativas del Municipio, la IPS, las entidades Promotoras de Salud, Secretaría de Salud y Educación Municipal, tanto en el sector urbano como rural, a partir del segundo año de gobierno.
- Convocar en el primer año de gobierno a las fuerzas vivas del municipio y a las instituciones relacionadas con el tema de prevención y atención de emergencias y desastres, a un gran foro para la elaboración del Plan Municipal de prevención, mitigación y superación de emergencias y desastres.
- Adelantar en el primer año de gobierno la conformación del Consejo Municipal de Gestión del Riesgo, como instancia de conformación, asesoría, planeación, y seguimiento, destinadas a garantizar la efectividad y articulación de los procesos de conocimiento del riesgo, de reducción del riesgo, y de manejo de desastres.
- Formular en el primer año de gobierno un plan de gestión del riesgo de desastres, como una estrategia para dar respuesta a las eventuales emergencias, en armonía con el plan de gestión del riesgo y la estrategia de respuesta nacional, adoptándose por medio de acto administrativo.
- Constituir en un plazo no mayor de (90) días posteriores a la fecha de la sanción de la nueva Ley 1523 de Abril 24 de 2012, “Por la cual se adopto la nueva Política nacional de gestión del riesgo de desastres”, el fondo Municipal de gestión del



PLAN MUNICIPAL DE DESARROLLO  
"TRABAJANDO CON LA GENTE Y POR LA GENTE"  
2012-2015  
MUNICIPIO DE VILLAHERMOSA TOLIMA



riesgo bajo el esquema del Fondo Nacional, como **Cuentas Especial** con autonomía técnica y financiera.

- Conformar antes del 23 de Julio de 2012, El Consejo municipal de Gestión del Riesgo de Desastres, nombrando el Coordinador del CMGRD de conformidad a la Ley 1523 de 2012.
- Formular en el Primer año de Gobierno el Plan municipal de gestión del riesgo y estrategias de respuesta.
- Formular un (1) Proyecto para la gestión de equipos y material logístico, con destino a la dotación del Comité Local de Prevención, mitigación y atención de emergencias y desastres, a partir del primer año de gobierno, ante Cortolima, dirección departamental de prevención y atención de desastres, Ministerio del Medio Ambiente, y Dirección Nacional de Prevención y Atención de Desastres.
- Adelantar una (1) reunión semestral durante el período de gobierno, involucrando a las instituciones que conforman la red de urgencias del Municipio, con el objetivo de evaluar, planear y proyectar las acciones necesarias en materia municipal de prevención, mitigación y atención de emergencias y desastres.
- Unos organismos de socorro Municipal (Cuerpo de Bomberos y Densa Civil) Conformados y operando.
- Formular en el primer año de gobierno el Programa de apoyo a comunidades afectadas por desastres naturales o en situación de vulnerabilidad.

#### **ESTRATEGIA:**

- Adelantar convenios con la Dirección Departamental de Prevención y Atención de Emergencias y Desastres, Cortolima, Cruz Roja Departamental, Defensa Civil, Hospital Municipal, Ministerio de Ambiente, y Dirección Nacional de para la prevención de riesgos y desastres naturales.



**PLAN MUNICIPAL DE DESARROLLO  
“TRABAJANDO CON LA GENTE Y POR LA GENTE“  
2012-2015  
MUNICIPIO DE VILLAHERMOSA TOLIMA**



- Adelantar convenios con Cortolima, Ministerio de Ambiente, Departamento, Dirección Nacional de Prevención y Atención de Emergencias y Desastres, para la ejecución de los proyectos en este sector.
- Establecer convenios con Cortolima, Dirección Departamental de Prevención y Atención de Desastres, Gobierno Central, para la consecución de recursos financieros de proyectos en el sector.
- Formular y gestionar recursos a través de proyectos, ante el Departamento, Ministerio de Ambiente, Cortolima, organizaciones internacionales, para este sector.
- Gestionar los recursos necesarios ante el Fondo Nacional de Calamidades y gestión del riesgo para atender los casos de emergencias, desastres y estados de calamidad pública, a la población afectada.



- Orientar y coordinar las actividades de las entidades y organismos públicos y privados en torno a las situaciones de desastre regional o local.
- Efectuar estudios e investigaciones sobre amenazas, vulnerabilidad y situaciones de riesgo bajo la orientación y coordinación de la DPAD.



PLAN MUNICIPAL DE DESARROLLO  
“TRABAJANDO CON LA GENTE Y POR LA GENTE“  
2012-2015  
MUNICIPIO DE VILLAHERMOSA TOLIMA



- Adelantar convenios de capacitación con el Sena, Dirección Departamental de Prevención y Atención de Desastres, Universidad del Tolima, Cruz Roja, Defensa Civil, Hospital Municipal y Ministerio de Ambiente en temas del sector.
- Establecer convenios con el sector privado para la cofinanciación de proyectos para este sector.
- Capacitar a la comunidad y funcionarios, en los diferentes programas de prevención de desastres.
- Concertar las diferentes estrategias entre la comunidad y la Alcaldía para el Plan Municipal para la atención y prevención de desastres.
- Buscar donaciones a través de embajadas, ongs, Ministerios y otras agencias Internacionales, para la implementación de proyectos en el sector.
- Convocar a la comunidad en general para que participe en la formulación del Plan Municipal de Prevención, Mitigación y Atención de Desastres, así como de los planes de contingencias.
- Invertir, destinar y ejecutar sus recursos en la adopción de medidas de conocimiento y reducción del riesgo de desastre, preparación, respuesta, rehabilitación y reconstrucción.
- Apoyar financiera y presupuestalmente a las entidades involucradas en los procesos (**Organismos de Socorro**) y a la población afectada por la ocurrencia de desastres o calamidad.
- Formular y gestionar recursos a través de proyectos, con cofinanciación de la Gobernación y Gobierno Central para implementar políticas públicas para este sector.

### C. PLANES – PROGRAMAS Y PROYECTOS:



PLAN MUNICIPAL DE DESARROLLO  
“TRABAJANDO CON LA GENTE Y POR LA GENTE“  
2012-2015  
MUNICIPIO DE VILLAHERMOSA TOLIMA



EJE PROGRAMATICO	META	ESTRATEGIAS	PROYECTOS	PRESUPUESTO
GESTION DEL RIESGO	Actualizar el Plan de Emergencias y desastres del municipio.	Gestionar la identificación y priorización de los riesgos de emergencias y desastres.	PLAN MUNICIPAL DE GESTIÓN DEL RIESGO DE DESASTRES.	\$ 30'000.000.oo.
	Actualizar el plan d Contingencia en salud por Emergencias y Desastres.	Acciones de articulación intersectorial para el desarrollo de los planes preventivos, de mitigación y superación de las emergencias y desastres.		\$ 10'000.000.oo.
	Facilitar y apoyar la transformación de los Clopad a los Consejos Municipales para la gestión del riesgo.	Facilitar los medios administrativos, logísticos y presupuestales para la transformación de los Clopad en los nuevos consejos municipales para la gestión del riesgo	CONFORMACION Y TRASFORMACION DEL CLOPAD EN EL NUEVO CONSEJO MUNICIPAL PARA LA GESTION DEL RIESGO	\$10'000.000.oo.
	Unos organismos de socorro Municipal (Cuerpo de Bomberos y Densa Civil) Conformados y operando	Apoyar financiera y Presupuestalmente la conformación y operatividad de los organismos de socorro en el municipio	APOYO EN LOS PROCESOS DE CONFORMACION y OPERATIVIDAD DE LOS ORGANISMOS DE SOCORRO MUNICIPALES	\$10'000.000.oo.
	Adelantar una (1) capacitación anual en prevención, mitigación y superación de las emergencias y desastres.	Capacitar a la comunidad y funcionarios, en los diferentes programas de prevención de desastres.	PLAN MUNICIPAL DE CAPACITACION PARA LA LOS PROCESOS DE IDENTIFICACION CONOCIMIENTO DEL RIESGO, REDUCCIÓN DEL RIESGO Y DE MANEJO DE DESASTRES	\$ 12'000.000.oo.





**PLAN MUNICIPAL DE DESARROLLO  
“TRABAJANDO CON LA GENTE Y POR LA GENTE”  
2012-2015  
MUNICIPIO DE VILLAHERMOSA TOLIMA**



	Formular en el primer año de gobierno el Programa de apoyo a comunidades afectadas por desastres naturales o en situación de vulnerabilidad.	Gestionar los recursos necesarios ante el Fondo Nacional de Calamidades y gestión del riesgo para atender los casos de emergencias, desastres y estados de calamidad pública, a la población afectada.	<b>PROGRAMA DE APOYO A COMUNIDADES AFECTADAS POR DESASTRES NATURALES O EN SITUACIÓN DE VULNERABILIDAD</b>	\$20'000.000.00.
--	--	--	---	------------------

**D. INDICADORES DEL SECTOR:**

Nombre del Indicador	Operación	Impacto o Que Mide
<b>INDICE DE DESASTRES LOCALES</b>	Muertes + Afectados + perdidas	Efectos causados por los diferentes fenómenos que originan desastres en la escala municipal.
<b>INVENTARIO SISTEMÁTICO DE DESASTRES Y PÉRDIDAS.</b>	DE Población afectada + Vías + cultivos + Acueductos	El inventario de la población afectada, Bienes Muebles e Inmuebles afectados por el desastre.
<b>MONITOREO DE AMENAZAS Y PRONÓSTICO.</b>	DE Y No. De amenazas monitoreadas y pronosticadas	El número de amenazas que se monitorearon y se pronosticaron.
<b>CAPACITACIÓN Y EDUCACIÓN EN GESTIÓN DE RIESGOS.</b>	$\frac{\text{No. De Población por sectores}}{\text{No. De Población por sectores capacitada}}$	Porcentaje de población capacitada en gestión del riesgo.
<b>MANEJO DE DESASTRES (MD), QUE CORRESPONDE A LA RESPUESTA Y LA RECUPERACIÓN</b>	$\frac{\text{No. De eventos de desastres acaecidos}}{\text{No. De Medidas Adoptadas para la atención del desastres.}}$	La respuesta y recuperación posdesastre.





PLAN MUNICIPAL DE DESARROLLO  
"TRABAJANDO CON LA GENTE Y POR LA GENTE"  
2012-2015  
MUNICIPIO DE VILLAHERMOSA TOLIMA



INDICE DE POBLACION ATENDIDA DAMNIFICADAS DESASTRES. DE	$\frac{\text{No. de familias afectadas}}{\text{No. de Familias atendidas con ayudas}}$	Porcentaje de Familias atendidas con ayudas humanitarias.
DOTACIÓN DE EQUIPOS, HERRAMIENTAS ORGANISMOS SOCORRO A DE	$\frac{\text{Linea Base de No. de Equipos, Herramientas a organismos}}{\text{No. de de Equipos, Herramientas nuevos a organismos}}$	Gestión de Apoyo a organismos de socorro.

## V. DIMENSION SOCIO CULTURAL.

### A. DIAGNOSTICO:

El municipio de Villahermosa cuenta con 2 instituciones educativas en la zona urbana y dos instituciones educativas en el zona rural y a estas 4 sedes principales se encuentran asociadas 39 sedes de las cuales el total de ellas ofrecen básica primaria y las sedes principales Escuela Normal Superior ofrece básica primaria, básica secundaria, media y ciclo complementario, el Instituto Francisco José de Caldas ofrece básica secundaria, media y las instituciones educativas Yarumal y Pavas ofrecen básica primaria y básica secundaria.

De acuerdo con las estadísticas se evidencia aumento en la matrícula en las vigencias 2008 y 2009, y para el año 2010 se refleja una disminución considerable en la vigencia 2010, situación asociada factores de tipo económico lo cual hizo que las familias migraran hacia otros municipios y departamentos en busca de mejores condiciones de vida.

MATRICULADA 2007	MATRICULADA 2008	MATRICULADA 2009	MATRICULADA 2010
142	131	162	165
1354	1363	1334	1137
732	758	867	510



**PLAN MUNICIPAL DE DESARROLLO  
"TRABAJANDO CON LA GENTE Y POR LA GENTE"  
2012-2015  
MUNICIPIO DE VILLAHERMOSA TOLIMA**



228	258	230	166
2.456	2.510	2.593	1.978

**POLITICA SOCIO CULTURAL: "TRABAJANDO POR LA PROSPERIDAD SOCIAL DE NUESTRA GENTE".**

**OBJETIVO GENERAL.**

Fortalecer los procesos de Planeación, organización, dirección y Control en cada una de las actividades que competen la dimensión socio cultural, en la búsqueda del mejoramiento de la calidad de vida de la población Villahermosuna.

**1. SECTOR EDUCACION:**



Trabajar entre todos, para hacer de la educación un propósito nacional, con una gestión eficiente, con transparencia y a través de la generación de espacios de participación ciudadana, con el objetivo de transformar la educación en un modelo de intervención integral.

**MARCO LEGAL.**



PLAN MUNICIPAL DE DESARROLLO  
“TRABAJANDO CON LA GENTE Y POR LA GENTE“  
2012-2015  
MUNICIPIO DE VILLAHERMOSA TOLIMA



La Educación desde todos los ámbitos de la planificación se reconoce como el instrumento primordial que posibilita a los individuos de una sociedad para favorecerse del desarrollo y lograr su inclusión social, es un proceso de formación integral que contribuye al desarrollo humano, con el propósito de mejorar su calidad de vida y superar la pobreza.

Así mismo la Constitución Política de Colombia, reafirma la **EDUCACION**, como un derecho universal como un deber del Estado, y de la Sociedad y un elemento esencial para la construcción de sociedades justas, reales, autónomas, productivas y eficientes, por lo que una de las tareas fundamentales para los gobernantes será garantizar el acceso y universalidad de la **EDUCACION** a sus comunidades, misión que se define plenamente en uno de los objetivos y Metas del Desarrollo del Milenio, y que se materializa en las metas tanto del Plan Decenal de Educación, como en la visión del 2019. Es así, que la educación desde el enfoque de derechos se deberá concebir como un derecho cumplido para toda la población y un bien público de calidad.

#### A. DIAGNOSTICO – LÍNEAS BASES:

La Siguiete tabla nos ilustra la distribución del total de alumnos, docentes por niveles y establecimientos académicos presentadas en la vigencia 2011:

INSTITUCIÓN EDUCATIVA	N.	SEDES	MODALIDAD	No. DE ESTUDIANTES	DOCENTES
INSTITUCION EDUCATIVA NORMAL SUPERIOR (1 RECTOR-2 COORDINADORES)	1	NORMAL SUPERIOR	PREESCOLAR, BÁSICA PRIMARIA, BÁSICA SECUNDARIA, MEDIA, MEDIA VOCACIONAL Y CICLO COMPLEMENTARIO NORMALISTA	598	27
	2	LA FLORESTA	PREESCOLAR, BÁSICA PRIMARIA	48	2
	3	CAMPOALEGRE	PREESCOLAR, BÁSICA PRIMARIA	17	1
	4	LA ESTRELLA	PREESCOLAR, BÁSICA PRIMARIA	26	1
	5	LA COLORADA	PREESCOLAR, BÁSICA PRIMARIA	16	1
	6	NUEVO HORIZONTE	PREESCOLAR, BÁSICA PRIMARIA	17	1
		ALTO BONITO	PREESCOLAR, BÁSICA	30	1



PLAN MUNICIPAL DE DESARROLLO  
“TRABAJANDO CON LA GENTE Y POR LA GENTE“  
2012-2015  
MUNICIPIO DE VILLAHERMOSA TOLIMA



	7		PRIMARIA		
	8	PRIMAVERA	PREESCOLAR, BÁSICA PRIMARIA	44	2
	9	MINA POBRE	PREESCOLAR, BÁSICA PRIMARIA	11	1
	10	LA SAMARIA	PREESCOLAR, BÁSICA PRIMARIA	14	1
	11	PALOSANTO	PREESCOLAR, BÁSICA PRIMARIA	12	1
	12	LA LADERA	PREESCOLAR, BA BÁSICA PRIMARIA	11	1
	13	BETULIA	PREESCOLAR, BÁSICA PRIMARIA	6	1
	14	ALTO DEL NARANJO	PREESCOLAR, BÁSICA PRIMARIA	10	1
	15	EL ROCIO	PREESCOLAR, BÁSICA PRIMARIA	10	1
	16	GUAYABAL	PREESCOLAR, BÁSICA PRIMARIA	14	1
	17	SIBERIA	PREESCOLAR, BÁSICA PRIMARIA	16	1
<b>TOTAL</b>	17			<b>897</b>	<b>45</b>
INSTITUCION EDUCATIVA FRANCISCO JOSE DE CALDAS (1 RECTOR-1 COORDINADOR)	17	FRANCISCO JOSE DE CALDAS	PREESCOLAR, BÁSICA PRIMARIA, BÁSICA SECUNDARIA, MEDIA, Y MEDIA VOCACIONAL	416	16
	18	POTOSI	PREESCOLAR, BÁSICA PRIMARIA, POST PRIMARIA GRADO NOVENO	66	3
	19	JOSE DE JESUS LOPEZ (PLATANILLAL)	PREESCOLAR, BÁSICA PRIMARIA, POST PRIMARIA	86	4
	20	EL ORIAN	PREESCOLAR, BÁSICA PRIMARIA	42	1
	21	POLICARPA SALAVARRIETA (BUENOS AIRES)	PREESCOLAR, BÁSICA PRIMARIA	10	1
	22	LA PLAYA	PREESCOLAR, BÁSICA PRIMARIA	20	1
	23	PRIMAVERA ALTA	PREESCOLAR, BÁSICA PRIMARIA	10	1
	24	LA FLOR	PREESCOLAR, BÁSICA PRIMARIA	21	1
	25	LORENA ALTA	PREESCOLAR, BÁSICA PRIMARIA	31	1
	26	ENTREVALLES	PREESCOLAR, BÁSICA PRIMARIA	12	1
	27	EL PRADO	PREESCOLAR, BÁSICA	17	1



PLAN MUNICIPAL DE DESARROLLO  
“TRABAJANDO CON LA GENTE Y POR LA GENTE“  
2012-2015  
MUNICIPIO DE VILLAHERMOSA TOLIMA



			PRIMARIA		
	28	BUENAVISTA	PREESCOLAR, BÁSICA PRIMARIA	9	1
	29	LORENA BAJA	PREESCOLAR, BÁSICA PRIMARIA	11	1
<b>TOTAL</b>	<b>13</b>			<b>794</b>	<b>33</b>
<b>CENTRO EDUCATIVO YARUMAL (1 DIRECTOR RURAL)</b>	30	YARUMAL	PREESCOLAR, BÁSICA PRIMARIA, POST PRIMARIA GRADO NOVENO	134	7
	31	GUADUALITO	PREESCOLAR, BÁSICA PRIMARIA	24	1
	32	RESGUARDO	PREESCOLAR, BÁSICA PRIMARIA	34	1
	33	LA LINDA	PREESCOLAR, BÁSICA PRIMARIA	22	1
	34	PALMITAL	PREESCOLAR, BÁSICA PRIMARIA	17	1
	35	EL TRIUNFO	PREESCOLAR, BÁSICA PRIMARIA	13	1
<b>TOTAL</b>	<b>6</b>			<b>252</b>	<b>12</b>
<b>CENTRO EDUCATIVO PAVAS (1 DIRECTOR RURAL)</b>	36	PAVAS	PREESCOLAR, BÁSICA PRIMARIA, POST PRIMARIA GRADO NOVENO	198	7
	37	LA URIBE	PREESCOLAR, BÁSICA PRIMARIA	36	2
	38	LA ESMERALDA	PREESCOLAR, BÁSICA PRIMARIA	45	2
	38	PATIBURRI	PREESCOLAR, BÁSICA PRIMARIA	39	2
	40	EL CASTILLO	PREESCOLAR, BÁSICA PRIMARIA	20	1
	41	LA JULIA BAGAZAL	PREESCOLAR, BÁSICA PRIMARIA	23	1
	42	LLANO ALTO	PREESCOLAR, BÁSICA PRIMARIA	14	1
<b>TOTAL</b>		<b>18</b>	<b>198</b>	<b>375</b>	<b>16</b>
			<b>GRAN TOTAL</b>	<b>2.318</b>	<b>106</b>

Fuente: Rectores Instituciones Educativas del Municipio

El Municipio de Villahermosa Tolima cuenta con 4 Instituciones Educativas, dos en el sector Urbano y las dos restantes en el Sector Rural, con modalidades académicas, normalista y técnica con énfasis en Contabilidad y registros contables, adicionalmente se cuenta con 39 establecimientos educativos asociados a las sedes principales y



PLAN MUNICIPAL DE DESARROLLO  
"TRABAJANDO CON LA GENTE Y POR LA GENTE"  
2012-2015  
MUNICIPIO DE VILLAHERMOSA TOLIMA



atendió para la vigencia del 2011, en la totalidad de ellas a 2.318 niños, niñas y adolescentes entre 5 y 17 años, con 105 docentes de planta y uno en provisionalidad, 3 coordinadores, 2 rectores urbanos, y 2 rectores rurales, estableciéndose una relación promedio de 20,69 alumnos por maestro en el sector rural y de 23,58 en el sector urbano

### 1.1. ESTADO DE LA INFRAESTRUCTURA EDUCATIVA.

No.	SEDES	No. de ESTUDIANTES	No. Salones	Estado				Biblioteca		Sala de computo		Polideportivo Estado		
				Exce.	Bueno	Regular	Pésimo	Si	No	Si	No	No Posee	Bueno	Regular
1	ESCUELA NORMAL SUPERIOR	598	29		X			1		X			X	
2	LA FLORESTA	48	2			X			X		X	X		
3	CAMPOALEGRE	17	2		X				X	X				X
4	LA ESTRELLA	26	2		X			1		X		X		
5	LA COLORADA	16	2		X			1			X			X
6	NUEVO HORIZONTE	17	1		X				X	X		X		
7	ALTO BONITO	30	2		X			X		X			X	
8	PRIMAVERA	44	2				X		X		X	X		
9	MINA POBRE	11	1		X			X		X		X		
10	LA SAMARIA	14	2		X			X		X		X		
11	PALOSANTO	12	1		X			SI		X		X		
12	LA LADERA	11	2		X				X	X		X		
13	BETULIA	6	1			X			X	X		X		
14	ALTO DEL NARANJO	10	1		X			SI		X		X		
15	EL ROCIO	10	1				X		X		X	X		
16	GUAYABAL	14	1		X			SI		X		X		
17	SIBERIA	16	1			X		SI			X	X		
No.	SEDES	No. DE ESTUDIANTES	No.	Estado				Biblioteca		Sala de Computo		Polideportivo Estado		
18	FRANCISCO JOSE DE CALDAS	459	17		X			X		X			X	
19	POTOSI	66	3		X				X	X				X



PLAN MUNICIPAL DE DESARROLLO  
"TRABAJANDO CON LA GENTE Y POR LA GENTE"  
2012-2015  
MUNICIPIO DE VILLAHERMOSA TOLIMA



20	JOSE DE JESUS LOPEZ (PLATANILLAL)	86	5		X				X	X		X		
21	EL ORIAN	42	2		X				X	X			X	
22	POLICARPA SALAVARRIETA (BUENOS AIRES)	10	2		X				X	X		X		
23	LA PLAYA	20	1		X				X	X		X		
24	PRIMAVERA ALTA	10	1		X				X		X	X		
25	LA FLOR	21	2			X			X	X			X	
26	LORENA ALTA	31	1		X			X		X			X	
27	ENTREVALLES	12	1		X				X		X	X		
28	EL PRADO	17	2		X				X	X		X		
29	BUENAVISTA	9	1		X				X	X			X	
30	LORENA BAJA	11	1		X				X		X	X		
31	YARUMAL	134	4		X			X		X				X
32	GUADUALITO	24	2			X		X			X	X		
33	RESGUARDO	34	2			X			X	X				X
34	LA LINDA	22	2				X		X		X			X
35	PALMITAL	17	2				X		X		X	X		
36	EL TRIUNFO	13	1			5		X			X	X		
37	PAVAS	198	5			5			X	X				X
38	LA URIBE	36	2				2		X		X	X		
38	LA ESMERALDA	45	3		3			X		X		X		
40	PATIBURRI	39	2			2		X		X				X
41	EL CASTILLO	20	2				2		X		X		X	
42	LA JULIA BAGAZAL	23	1		1				X	X				X
43	LLANO ALTO	14	1		1						X	X		

Fuente: Rectores Instituciones Educativas del Municipio

La tabla refleja un total de 121 salones de los cuales 92 se encuentran en buen estado, 18 se encuentran en regular estado y 11 se encuentran en pésimo estado.

Del total de los establecimientos 17 poseen polideportivo de los cuales 8 se encuentran en buen estado, 9 en estado regular y no tienen polideportivo 25





PLAN MUNICIPAL DE DESARROLLO  
“TRABAJANDO CON LA GENTE Y POR LA GENTE“  
2012-2015  
MUNICIPIO DE VILLAHERMOSA TOLIMA



establecimientos. El municipio debe atender esta necesidad tan especial dado a que el juego es fundamental para los niños, niñas y adolescentes y para ellos debe proponerse metas en aras de mejorar los que ya hay y gestionar la construcción de escenarios deportivos en estas instituciones.

En lo referente al servicio de biblioteca se cuenta con dos en la zona urbana, 15 en la zona rural, 26 afirman no tener. Siendo necesario adelantar gestiones relacionadas con el Plan de Lectura y Bibliotecas para que a través del mejoramiento de las salas de cómputo y la garantía de internet los niños, niñas y adolescentes puedan acceder a las bibliotecas de tipo virtual.

De los establecimientos educativos del municipio, 28 cuenta con sala de cómputos, dos en el sector urbano, 26 en el sector rural, 15 sedes educativas no poseen y afirman no tener espacio para un aula de sistemas.

## 1.2. COMEDORES ESCOLARES, COMPUTADORES, INTERNET.

No.	SEDES	No. de ESTUDIANTES	Comedores Escolares				Computadores				Internet		
			No.	Bueno	Regular	Pésimo	Cant.	Bueno	Regular	Inservibles	Posee	No posee	F u n.
1	ESCUELA NORMAL SUPERIOR	598	1	X			80	X			X		X
2	LA FLORESTA	48	1	X			7	X				X	
3	CAMPOALEGRE	17	1	X			6	X				X	
4	LA ESTRELLA	26					4	X				X	
5	LA COLORADA	16	1	X			5		X			X	
6	NUEVO HORIZONTE	17	1	X			5	X				X	
7	ALTO BONITO	30	0				5	X				X	
8	PRIMAVERA	44	1		X		3		X			X	
9	MINA POBRE	11	1	X			5	X				X	
10	LA SAMARIA	14	1	X			5	X				X	
11	PALOSANTO	12	1	X			7	X				X	
12	LA LADERA	11					3	X				X	
13	BETULIA	6	1	X			3	X				X	



**PLAN MUNICIPAL DE DESARROLLO**  
**“TRABAJANDO CON LA GENTE Y POR LA GENTE“**  
**2012-2015**  
**MUNICIPIO DE VILLAHERMOSA TOLIMA**



14	ALTO DEL NARANJO	10	0				3	X					X	
15	EL ROCIO	10	0										X	
16	GUAYABAL	14	1	X			3	X					X	
17	SIBERIA	16	0				1	X					X	
18	FRANCISCO JOSE DE CALDAS	459	1				20			4	X			X
19	POTOSI	66	1		X		5	4		1	X			
20	JOSE DE JESUS LOPEZ (PLATANILLAL)	86	1	X			10	5		5	X			
21	EL ORIAN	42	1		X		6	6					X	
22	POLICARPA SALAVARRIETA (BUENOS AIRES)	10	1	X			3	1		2			X	
23	LA PLAYA	20	1		X		6	6					X	
24	PRIMAVERA ALTA	10	1		X		X						X	
25	LA FLOR	21	1		X		6	3		3			X	
26	LORENA ALTA	31	1		X		4	2	2				X	
27	ENTREVALLES	12	1		X		X						X	
28	EL PRADO	17	1		X		4	4					X	
No.	LORENA BAJA	No. De ESTUDIANTES	Comedores Escolares				Computadores				Internet			
			No.	Bueno	Regular	Pésimo	Cant.	Bueno	Regular	Inservible	Posee	No Posee	Fun.	
29	BUENAVISTA	9	1		X		5	4		1			X	
30	LORENA BAJA	11	1		X		5	5					X	
31	YARUMAL	134	0				20	X					X	
32	GUADUALITO	24	0				1		1				X	
33	RESGUARDO	34	0				5		5				X	
34	LA LINDA	22	0				6		6				X	
35	PALMITAL	17	0				6		6				X	
36	EL TRIUNFO	13	0				1		1				X	
37	PAVAS	198	0				10			2	X			
38	LA URIBE	36	1			1	5			5			X	
39	LA ESMERALDA	45	1		1		5		4	1			X	
40	PATIBURRI	39	1	1			5		5				X	
41	EL CASTILLO	20	0				4		4	1			X	



**PLAN MUNICIPAL DE DESARROLLO  
“TRABAJANDO CON LA GENTE Y POR LA GENTE“  
2012-2015  
MUNICIPIO DE VILLAHERMOSA TOLIMA**



42	LA JULIA BAGAZAL	23	1		1		4		4	1		
43	LLANO ALTO	14	0				5	5				X

Se cuenta con un total de 298 computadores de los cuales 228 están en buen estado, 46 en estado regular y 24 inservibles. Del total de los establecimiento educativos solo seis (06) tienen acceso a internet, la razón es de un computador por cada 9 niños, siendo entonces necesario mejorar tanto la infraestructura para las aulas de computo como el número de computadores por establecimiento y desde luego la garantía del servicio a internet con el fin de atender las políticas del Ministerio de las Técnicas de la información y la comunicación y desde luego la política de calidad del Ministerio impartida por el Ministerio de Educación Nacional.

Las 43 instituciones cuentan con 28 comedores escolares de los cuales 13 están en buen estado, 14 de ellos se encuentran en estado regular y uno (01) en pésimo estado, 15 no tienen comedor.

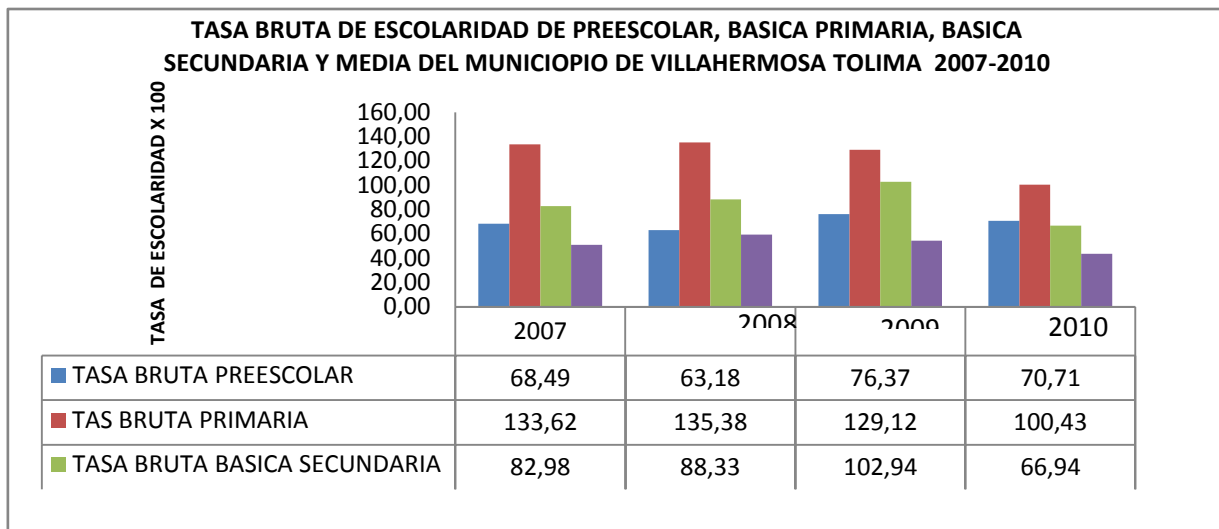
### 1.3. TASA BRUTA DE ESCOLARIDAD POR CICLOS.

Años	MATRICULA 2007	POBLACION EN EDAD ESCOLAR 2007	MATRICULA 2008	POBLACION EN EDAD ESCOLAR 2008	MATRICULA 2009	POBLACION EN EDAD ESCOLAR 2009	MATRICULA 2010	POBLACION EN EDAD ESCOLAR 2010
Prescolar	163	238	151	239	181	237	169	239
Primaria	1,558	1.166	1,569	1.159	1,490	1.154	1,165	1.160
Secundaria	775	934	802	908	911	885	579	865
Media	242	473	273	459	242	445	189	432

**Fuente:** Informe Departamento Administrativo de Planeación, diciembre 11 de 2011 y proyecciones de población DANE 2005-2020



**PLAN MUNICIPAL DE DESARROLLO  
"TRABAJANDO CON LA GENTE Y POR LA GENTE"  
2012-2015  
MUNICIPIO DE VILLAHERMOSA TOLIMA**



Como se visualiza en el grafico la tasa de cobertura en preescolar de Villahermosa es aceptable y viene aumentado para cada vigencia; en básica primaria se refleja una tasa por encima del 100%, con una tendencia a disminuir en las ultimas vigencias. En secundaria presentó un comportamiento de disminución, diferente para los años 2009 y 2010, cuya tendencia fue de aumento. La problemática educativa se e asociada con la capacidad económica de las familias, principalmente generada por la falta empleo e ingresos para el núcleo familiar de los estudiantes.

#### 1.4. TASA NETA DE ESCOLARIDAD POR CICLOS.

TASA NETA DE ESCOLARIDAD POR CICLOS	MATRICULADA 2007	POBLACION EN EDAD ESCOLAR	MATRICULADA 2008	POBLACION EN EDAD ESCOLAR	MATRICULADA 2009	POBLACION EN EDAD ESCOLAR	MATRICULADA 2010	POBLACION EN EDAD ESCOLAR
TASA NETA PREESCOLAR	142	238	131	239	162	237	165	239
TAS NETA PRIMARIA	1354	1166	1363	1159	1334	1154	1137	1160
TASA NETA BASICA SECUNDARIA	732	934	758	908	867	885	510	865
TASA NETA ESCOLARIDAD MEDIA	228	473	258	459	230	445	166	432

Fuente: Informe Departamento Administrativo de Planeación, diciembre 11 de 2011 y proyecciones de población DANE 2005-2020.

La grafica nos muestra la tasa de escolaridad por ciclos en el municipio, de la cual se puede evidenciar que no cubre la totalidad de la población en edad de escolaridad,



PLAN MUNICIPAL DE DESARROLLO  
“TRABAJANDO CON LA GENTE Y POR LA GENTE“  
2012-2015  
MUNICIPIO DE VILLAHERMOSA TOLIMA



con una tendencia de aumento para la modalidad de preescolar y primaria, y una deserción masiva en la básica secundaria y básica media.

### 1.5. MOTIVOS DE DESERCIÓN ESCOLAR POR NIVEL EDUCATIVO SEGÚN LAS INSTITUCIONES EDUCATIVAS.

Según La Escuela Normal Superior.

Motivos de Deserción por Nivel Educativo	Preescolar		Primaria		Secundaria		Media	
	Rural	Urb.	Rural	Urb.	Rural	Urb.	Rural	Urb.
Altos costos de la canasta educativa.								
Desempleo del jefe o jefa del hogar.	X	X	X	X	X	X	X	X
Las niñas, niños y adolescentes tienen que trabajar para ayudar con los gastos del hogar.					X	X	X	X
Las niñas, niños y adolescentes prefieren trabajar a estudiar.					X	X	X	X
La distancia entre el hogar del estudiante y la institución educativa.	X	X	X	X	X	X	X	X
La educación no es pertinente para las necesidades laborales de los estudiantes.					X		X	
Embarazo adolescente.					X	X	X	X
No hay institución educativa para cursar el siguiente nivel educativo.			X		X		X	
Falta de docentes en la institución educativa.	X		X					
Cierre de la institución educativa.	X		X					
Cambio de residencia habitual.	X		X		X	X	X	X
Desintegración familiar.	X		X		X	X	X	X

Fuente: Rector escuela normal superior.

Según Institución Educativa Francisco José de Caldas.

Motivos de Deserción por Nivel Educativo	Preescolar		Primaria		Secundaria		Media	
	Rural	Urb.	Rural	Urb.	Rural	Urb.	Rural	Urb.
Altos costos de la canasta educativa.						X		X
Desempleo del jefe o jefa del hogar.					X			
Las niñas, niños y adolescentes tienen que trabajar para ayudar con los gastos del hogar.			X					



**PLAN MUNICIPAL DE DESARROLLO  
“TRABAJANDO CON LA GENTE Y POR LA GENTE”  
2012-2015  
MUNICIPIO DE VILLAHERMOSA TOLIMA**



Las niñas, niños y adolescentes prefieren trabajar a estudiar.					X	X	X	X
La distancia entre el hogar del estudiante y la institución educativa.	X		X		X		X	
Cambio de residencia habitual.	X	X	X	X	X	X	X	X
Violencia en la institución educativa y amenazas proferidas por grupos externos.						X		X

**Fuente:** Rector Instituto Francisco José de Caldas.

Según Institución Educativa Yarumal.

Motivos de Deserción por Nivel Educativo	Preescolar		Primaria		Secundaria		Media	
	Rural	Urb.	Rural	Urb.	Rural	Urb.	Rural	Urb.
Cambio de residencia habitual.	X		X		X			

**Fuente:** Rector institución educativa Yarumal.

Según Institución Educativa Las Pavas.

Motivos de Deserción por Nivel Educativo	Preescolar		Primaria		Secundaria		Media	
	Rural	Urb.	Rural	Urb.	Rural	Urb.	Rural	Urb.
Cambio de residencia habitual.	X		X		X		X	

**Fuente:** Rector institución educativa las pavas.



Como se indica en las tablas son varios los factores determinantes y por los cuales los niños desertan de las instituciones educativas, entre ellos vemos que hay de carácter económico tanto por el desempleo de los padres como por la necesidad de trabajar



PLAN MUNICIPAL DE DESARROLLO  
“TRABAJANDO CON LA GENTE Y POR LA GENTE“  
2012-2015  
MUNICIPIO DE VILLAHERMOSA TOLIMA



que argumentan especialmente los adolescentes quienes en época de cosecha de café realizan esta actividad y son remunerados convirtiéndose esta situación en factor para que los niñas deserten del sistema. Otra de las razones es la distancia de los sitios donde habitan los niños a las instituciones, esto se presenta desde luego porque el 65% de la extensión de Villahermosa es rural, zonas montañosas y de ladera que para el caso de los niños se convierte en un riesgo y un factor determinante con el cual coinciden las cuatro instituciones educativas y es el cambio de residencia habitual por parte de los villahermosunos, quienes constantemente están entrando y saliendo del municipio y lo que desde luego genera inestabilidad en el sistema educativo, las familias argumentan búsqueda de trabajo y mejores condiciones de vida. Adicionalmente la infraestructura vial terciaria al estar constituida por caminos sin especificaciones técnicas viales, no ofrece seguridad y continuidad en el servicio de transporte escolar, el cual por la topografía, el impacto de los reiterados períodos invernales y elevados costos, no permite asegurar el servicio de transporte a todo estudiante que lo requiera.

### 1.6. ESTADOS DE SALUBRIDAD DE LOS ESTABLECIMIENTOS EDUCATIVOS.

No	SEDES	N. Est.	Baños			Alcantarillado			Acueducto			Filtros de Agua	
			No	Bueno	Regular	Malo	Bueno	Regular	Malo	Bueno	Regular	Malo	Func.
1	LA FLORESTA	48	4		X			X			X		X
2	CAMPOALEGRE	17	4		X			X		X			X
3	LA ESTRELLA	26	4		X			X		X			X
4	LA COLORADA	16	4		X			X		X			X
5	NUEVO HORIZONTE	17	4		X			X		X			X
6	ALTO BONITO	30	4	X				X		X			X
7	PRIMAVERA	44	4		X			X		X			X
8	MINA POBRE	11	4		X			X		X			X
9	LA SAMARIA	14	4		X			X		X			X
10	PALOSANTO	12	4		X			X		X			X
11	LA LADERA	11	3		X			X		X			X
12	BETULIA	6	3		X			X		X			X
13	ALTO DEL NARANJO	10	3		X			X		X			X
14	EL ROCIO	10	1		X			X		X			X
15	GUAYABAL	14	3		X			X		X			X





**PLAN MUNICIPAL DE DESARROLLO**  
**“TRABAJANDO CON LA GENTE Y POR LA GENTE“**  
**2012-2015**  
**MUNICIPIO DE VILLAHERMOSA TOLIMA**



16	SIBERIA	16	4		X			X			X			X	
18	FRANCISCO JOSE DE CALDAS	459	19			X			X				X		
19	POTOSI	66	2			X									
20	JOSE DE JESUS LOPEZ (PLATANILLAL)	86	2			X									
21	EL ORIAN	42	2		X										
22	POLICARPA SALAVARRIETA (BUENOS AIRES)	10	2		X										
23	LA PLAYA	20	1			X									
24	PRIMAVERA ALTA	10	2			X									
25	LA FLOR	21	2			X									
26	LORENA ALTA	31	2			X									
27	ENTREVALLLES	12	1			X									
28	EL PRADO	17	2		X										
No.	SEDES	N. Estud.	Baños				Acueducto				Alcantarillado			Filtros	
			No.	Bueno	Regular	Malo	Bueno	Regular	Malo	Bueno	Regular	Malo	Func.	No. Func.	
29	BUENAVISTA	9	2			X									
30	LORENA BAJA	11	1			X									
31	YARUMAL	2	1			x		x					1	2	
32	GUADUALITO	1			x			x					1	1	
33	RESGUARDO	1			x			x					1	1	
34	LA LINDA	1			x			x					1	1	
35	PALMITAL	1			x			x					1	1	
36	EL TRIUNFO	1	X					x					1	1	
37	PAVAS	198	2				2			X			X	X	
38	LA URIBE	36	2			2		X			X			X	
39	LA ESMERALDA	45	2				2		X			X		X	
40	PATIBURRI	39	2			2			X			X		X	
41	EL CASTILLO	20	2			2				X		X		X	
42	LA JULIA BAGAZAL	23	2			2			X		X			X	
43	LLANO ALTO	14	2			2			X		X			X	

FUENTE: RECTORES INSTITUCIONES EDUCATIVAS.



**PLAN MUNICIPAL DE DESARROLLO  
"TRABAJANDO CON LA GENTE Y POR LA GENTE"  
2012-2015  
MUNICIPIO DE VILLAHERMOSA TOLIMA**



Las instituciones educativas reportaron un total de **104** baños de los cuales **10** se encuentran en buen estado, 59 en estado regular y 35 en mal estado. Reportan un sistema de acueducto y un sistema de alcantarillado en mal estado y 20 instituciones con acceso al acueducto el cual se encuentra en mal estado. Afirman que existen 6 filtros de agua en funcionamiento, las demás no cuentan con este servicio, se refleja entonces que es necesario mejorar las condiciones de salubridad de las instituciones educativas.

## **1.7. CALIDAD DE LA EDUCACIÓN.**

### **1.7.1. RESULTADOS PRUEBAS ICFES.**

#### **INSTITUCIÓN EDUCATIVA TECNICA FRANCISCO JOSE DE CALDAS.**

Período	Geografía	Química	Física	Biología	Historia	Filosofía	Matemática	Lenguaje	Ciencias Sociales	Inglés	Alumnos	Categoría de desempeño
2010		9	6	7		7	8	7	7	5	12	ALTO
2009		8	6	7		7	6	6	7	6	19	MEDIO
2008		8	7	7		7	7	6	7	4	19	MEDIO
2007		8	6	7		6	7	8	7	5	17	MEDIO
2006		7	7	8		8	6	8	7		13	ALTO
2005	5	6	7	7	5	7	5	7			16	BAJO
2004	8	5	6	6	7	6	5	8			21	MEDIO
2003	6	6	7	7	6	7	5	7			N/A	MEDIO
2002	7	5	6	6	7	7	5	7			19	MEDIO
2001	6	7	7	7	7	6	5	6			15	MEDIO

En la tabla se evidencia que entre el 2001 y el 2010 la institución educativa Francisco José de Caldas presentó un nivel medio en la calidad de la educación en 7 años de los cuales 4 fueron consecutivos, en la vigencia 2005 fue bajo y logra subir su nivel



**PLAN MUNICIPAL DE DESARROLLO  
“TRABAJANDO CON LA GENTE Y POR LA GENTE”  
2012-2015  
MUNICIPIO DE VILLAHERMOSA TOLIMA**

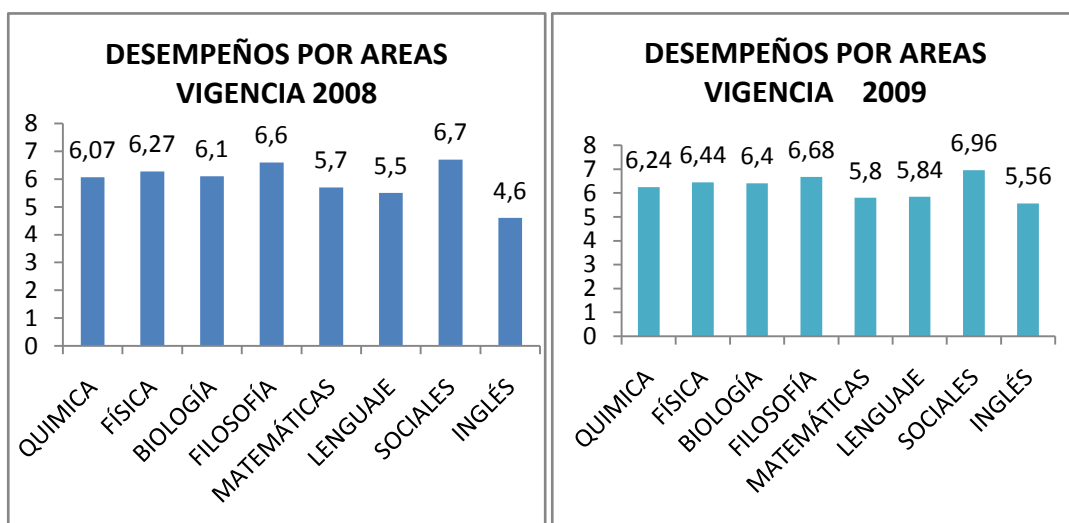


en un nivel alto el cual se requiere de fortalecer las estrategias de calidad para mantener y mejorar la calidad.

**INSTITUCIÓN EDUCATIVA ESCUELA NORMAL SUPERIOR.**

Período	Geografía	Química	Física	Biología	Historia	Filosofía	Matemática	Lenguaje	Ciencias Sociales	Inglés	Alumnos	Categoría de desempeño
2010		6	7	6		6	6	6	7	5	56	BAJO
2009		7	6	7		7	6	7	7	6	48	MEDIO
2008		7	7	7		8	7	6	8	5	60	MEDIO
2007		7	6	7		6	7	7	7	6	56	MEDIO
2006		7	7	8		8	7	9	8		51	ALTO
2005	5	6	7	7	6	7	6	8			47	MEDIO
2004	8	5	6	7	7	7	5	9			36	MEDIO
2003	7	6	6	7	6	7	5	8			N/A	MEDIO
2002	6	7	6	7	6	7	6	8			27	MEDIO
2001	6	7	7	7	7	6	5	7			34	MEDIO

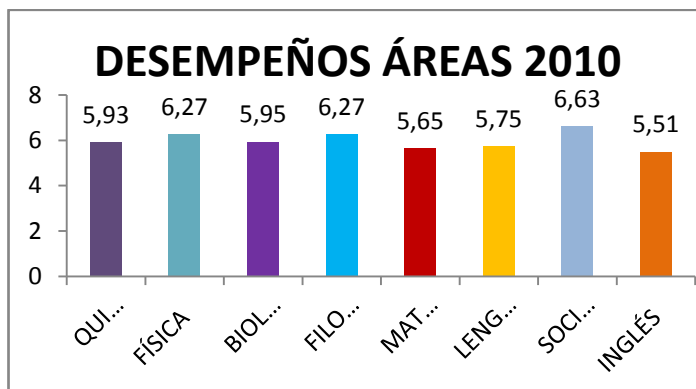
La escuela Normal Superior por el contrario mostro un comportamiento tal que desmejora en la calidad de la educación, presenta entonces 8 años en un nivel medio de los cuales 5 fueron consecutivos y en el 2006 mejoro su nivel a uno alto y termina la vigencia 2010 con un nivel bajo.



Fuente: Secretaria de Educación Departamental



PLAN MUNICIPAL DE DESARROLLO  
"TRABAJANDO CON LA GENTE Y POR LA GENTE"  
2012-2015  
MUNICIPIO DE VILLAHERMOSA TOLIMA



Fuente: Secretaria de Educación Departamental.

Las gráficas reflejan que el área con desempeño más bajo es inglés, seguido por lenguaje y matemáticas en todas las vigencias, el área con mayor nivel de desempeño para el Municipio de Villahermosa es el área de sociales.

### 1.7.2. PROGRAMAS DE ALIMENTACION Y TRANSPORTE ESCOLAR.



Estos programas de gran trascendencia para mitigar la deserción escolar, fueron prestados por el municipio durante la vigencia 2008-2011, financiados en convenios con la Gobernación del Tolima, donde se beneficiaron un promedio de 230 estudiantes en cada vigencia, asistencia que ha tenido un gran impacto social, ya que se ha convertido en una exigencia de los padres de familia, para acceder al servicio educativo.



**PLAN MUNICIPAL DE DESARROLLO**  
**“TRABAJANDO CON LA GENTE Y POR LA GENTE“**  
**2012-2015**  
**MUNICIPIO DE VILLAHERMOSA TOLIMA**



### 1.7.2.1. COBERTURA Y COSTOS TRANSPORTE ESCOLAR 2008 – 2011.

INDICADOR.	2008	2009	2010	2011
Número de rutas.	14	14	14	16
Número de niños beneficiarios.	172	196	216	230
Valor financiado por el Departamento.	\$66.974.774.	\$155.583.430.	\$134.534.425.	\$162.000.000.
Valor financiado por el Municipio.	\$68.474.774	\$0	\$0	\$37.158.685
<b>TOTAL</b>	<b>\$135.449.548</b>	<b>\$155.583.430</b>	<b>\$134.534.425</b>	<b>\$199.158.685</b>

La tabla refleja como entre el 2008 y 2011, se ofrecerle a los educandos un servicio tan importante, como lo fue el transporte escolar, incrementándose en razón a la cofinanciación del Departamento que mantuvo hasta su último periodo de Gobierno sustentado desde luego en la necesidad planteada por el Municipio.

### 1.7.2.2. COBETURA Y COSTOS ALIMENTACION ESCOLAR 2008 – 2011.

INDICADOR	2008	2009	2010	2011
Número de Niños Beneficiados por I.C.F.	1.273.	1.273.	1.273.	1.430.
Número de Niños Beneficiarios por Municipio	370	370	370	89
Valor financiado por el Departamento	\$72.746.450.	\$86.121.057.	\$40.383.712.	\$18.000.000.
Valor financiado por el Municipio.	\$43.670.505	\$35.621.658	\$39.933.281	\$24.282.207.
<b>TOTALES</b>	<b>\$116.416.955</b>	<b>\$121.742.715</b>	<b>\$80.316.993</b>	<b>\$42.282.207</b>

Este programa se garantizó durante los 4 años con el apoyo del I.C.B.F, la Gobernación del Tolima y los recursos asignados a través del Sistema General de Participaciones al Municipio.



### 1.7.3. SERVICIOS PUBLICOS DE LAS INSTITUCIONES EDUCATIVAS.

Es claro que en el funcionamiento de la infraestructura educativa están inmersos la garantía de los servicios públicos entre ellos energía eléctrica, acueducto, alcantarillado, gas natural, telefonía fija, estos gastos durante el cuatrienio se asumieron por parte del departamento y de las instituciones educativas, sin embargo el municipio debe prever los gastos de inversión en los mismos dadas las competencias establecidas desde este sector y definidas en la ley 715 del 2001 y teniendo en cuenta a la vez la directiva ministerial número 12 del 20 de Junio de 2008.

### 1.7.4. RECURSOS DE GRATUIDAD GIRADOS VIGENCIAS 2008 – 2011.

Nombre institución Educativa	Valor Girado 2008	Valor Girado 2009	Valor Girado 2010	Valor Girado 2011
Escuela Normal Superior	\$20.100.000.	\$27.411.000.	\$27.750.000.	\$26.795.000.
Instituto Técnico Francisco José de Caldas	\$16.710.000.	\$21.354.000.	\$20.870.000.	\$22.857.000.
Institución Educativa Yarumal	\$7.350.000.	\$7.194.000.	\$7.990.000.	\$11.289.000.
Institución Educativa Las Pavas	\$6.780.000.	\$10.224.000.	\$10.937.000.	\$8.855.000.
<b>Total por vigencia</b>	<b>\$50.940.000.</b>	<b>\$66.183.000.</b>	<b>\$67.547.000.</b>	<b>\$69.796.000.</b>

FUENTE: SECRETARIA DE SALUD Y EDUCACIÓN MUNICIPAL.

Como se refleja en la tabla el Municipio de acuerdo con las Instrucciones impartidas por el Ministerio de Educación, fueron girados durante la vigencia a cada una de las



instituciones, con un aumento progresivo en cada periodo académico, reflejado en el cargue de matrícula en la Plataforma, por parte de la Secretaria de Educación Departamental, según información de las directivas de las instituciones, los recursos fueron invertidos en dotación para cada una de las sedes, mantenimiento de equipos de cómputo, mejoramiento de la infraestructura educativa, compra de elementos y promoción de algunas actividades de carácter deportivo, lúdicas y culturales.

### 1.8. EDUCACIÓN PARA ADULTOS Y FORMACIÓN PARA EL TRABAJO.



En la vigencia de 2012 a través del programa FUNCOLOMBIA se capacitaron aproximadamente 300 madres de familia logrando su bachillerato 45 de ellas, se contó también, con la presencia del SENA en el Municipio, quien adelantó las siguientes capacitaciones:

No. programas	Programas	No. de personas
1	Informática básica	407
2	Informática avanzada	62
3	Técnicos en Construcción	35
4	Lácteos y embutidos	60
5	Caña Panelera	45
6	Manejo de Guadua	45





## 1.9. ANALFABETISMO.

Según la Red Unidos en Villahermosa se presenta un porcentaje general de analfabetismo del 20%, y un porcentaje de analfabetismo funcional del 49%, el cual desde luego está ligado a factores económicos, socioculturales y de conectividad con las instituciones educativas.

## 1.10. EDUCACIÓN SUPERIOR.

Durante las vigencias 2008-2011 hicieron presencia en el municipio las Universidades del Tolima y la UNAD pero a pesar de haber realizado en varias ocasiones convocatoria dirigida a los jóvenes y población en general no fue posible concretar grupos tales que justificaran la presencia de las mismas y a pesar de ofrecer la mayoría de sus programas de manera virtual no hay una cultura de los jóvenes y adultos de capacitación a través de estos medios, otro de los factores que ha influido considerablemente en el acceso a la educación superior son los altos costos tanto de matrícula como los que en el proceso de formación deben incurrir los educandos. Los pocos jóvenes que decidieron capacitarse terminaron haciéndolo asistiendo de manera semipresencial hasta el municipio de Líbano y realizando tramites de crédito a través del ICETEX. En la vigencia 2009 inicio un grupo de docentes la licenciatura en biología la cual se realiza con presencia de la Universidad del Tolima en el Municipio y en convenio con la Escuela Normal Superior en lo que se refiere al apoyo logístico.

## B. LINEAMIENTOS Y ACCIONES ESTRATEGICAS.

**POLITICA:** "LA EDUCACIÓN ES PREPARAR AL HOMBRE PARA LA VIDA".

### OBJETIVO GENERAL.

Mejorar la calidad de la educación, mantener las coberturas de matrícula en preescolar, básica primaria, básica secundaria y garantizar educación para la población en general del Municipio de Villahermosa.



**PLAN MUNICIPAL DE DESARROLLO**  
**“TRABAJANDO CON LA GENTE Y POR LA GENTE“**  
**2012-2015**  
**MUNICIPIO DE VILLAHERMOSA TOLIMA**



### **OBJETIVOS ESPECÍFICOS:**

- Mejorar la Calidad de la educación en el Municipio de Villahermosa de tal manera que la formación impartida a los niños, jóvenes y adolescentes se realiza a partir de sus competencias y su proceso a nivel de básica media estén en condiciones de competir laboralmente en cualquier parte del país.
- Fortalecer los procesos de Educación técnica para la población adulta del Municipio que le permitan generar empresa e ingresos para su sostenimiento.
- Articular las gestiones en materia de educación con el banco de talentos propuesto y la identificación de competencias, artes y oficios con base a los servicios que se demandan en el municipio y no se ofertan.
- Mejorar la calidad de la educación mediante el fortalecimiento de las pruebas ICFES y SABER.
- Fortalecer del USO y e implementación de las TIC en las instituciones educativas del municipio.



- Mejorar la Infraestructura educativa del Municipio, asegurando que la totalidad de las baterías sanitarias de las instituciones educativas rurales y urbanas permanezcan en buen estado y condiciones de salubridad, adecuando escenarios educativos con la demarcación, tableros y cerramientos en los casos más críticos, asegurar la funcionalidad de los computadores con las adecuaciones que sean necesarias, incrementar el acceso a internet con salas adecuadas en las instituciones educativas que más lo requieran.



**PLAN MUNICIPAL DE DESARROLLO**  
**“TRABAJANDO CON LA GENTE Y POR LA GENTE“**  
**2012-2015**  
**MUNICIPIO DE VILLAHERMOSA TOLIMA**



- Velar por la inclusión de las poblaciones especiales en los procesos de Educación con énfasis en la población rural, la población en situación de desplazamiento, la población en situación de discapacidad, víctimas, mujeres cabeza de familia, adultos mayores, niños, niñas y adolescentes.
- Gestionar los recursos para garantizar el transporte escolar a la población estudiantil que lo requiera.
- Aumentar la cobertura escolar para el nivel preescolar.
- Conformar una Mesa de Trabajo multisectorial con los integrantes de las Juntas de Acción Comunal, los docentes y directivos de las IE, y con los integrantes de la Red Unidos, actores éstos quienes contribuirán a la identificación de la población analfabeta del municipio. Igualmente la Mesa de Trabajo abordará las problemáticas de la educación y sugerirá iniciativas para la solución de las problemáticas de deserción estudiantil por falta de empleo e ingresos, partiendo para todo ello del principio de corresponsabilidad de la sociedad y el Estado en la garantía de los Derechos.
- Iniciar y apoyar procesos de investigación en las instituciones educativas.

**C. ESTRATEGIAS-METAS-INDICADORES-PROGRAMAS Y PROYECTOS:**

Indicador	Línea Base	Meta 2015	Estrategias	Proyectos
Número de niños en programas de Educación Inicial.	112	Aumentar en 100 en programas de educación Inicial.	Estrategia de cero a siempre. Gestionar proyecto para el mejoramiento y la construcción de infraestructura con destino a la atención de la primera infancia.	Educación Inicial Para los niños de Villahermosa. Adecuación, mejoramiento y formulación de proyecto para atender la primera infancia.
Tasa neta de Escolaridad en preescolar.	69,04	Aumentar la tasa neta de escolaridad para preescolar a 72,04.	Identificar los niños entre 4 y 6 años que se encuentran por fuera del Sistema y realizar las acciones de Vigilancia para que sean incluidas.	Educación para los niños, niñas y adolescentes del municipio de Villahermosa.
Tasa neta de		Mantener la tasa	Garantizar el programa de	Educación para los



**PLAN MUNICIPAL DE DESARROLLO**  
**“TRABAJANDO CON LA GENTE Y POR LA GENTE“**  
**2012-2015**  
**MUNICIPIO DE VILLAHERMOSA TOLIMA**



Escolaridad básica Primaria.	98,02	neta de escolaridad en básica primaria en 98,02.	alimentación escolar. Mejorar la infraestructura Educativa. Mejorar los escenarios Deportivos. Entrega de kits escolares para los niños.	niños, niñas y adolescentes del municipio de Villahermosa.
Tasa neta de Escolaridad básica Secundaria.	58,96	Crear condiciones y estimular el ingreso de estudiantes al ciclo de básica secundaria.	Garantizar el programa de alimentación escolar. Mejorar la infraestructura Educativa. Mejorar los escenarios Deportivos. Crear Mesa de Trabajo multisectorial para la formulación de iniciativas para intervenir las problemáticas.	Educación para la población de Villahermosa.
Tasa neta de Escolaridad Nivel medio.	38,43	Crear condiciones y estimular el ingreso de estudiantes al ciclo de educación media.	Gestionar con las universidades y SENA convenios con las Instituciones del Municipio para procesos de articulación y formación para el trabajo. Crear Mesa de Trabajo multisectorial para la formulación de iniciativas para intervenir las problemáticas	Mejoramiento de la cobertura y calidad de la Educación.
Tasa de deserción Escolar Básica Primaria.	2,37	Disminuir la tasa de deserción escolar en básica primaria en 1,37.	Motivar los niños a través de ambientes adecuados. Implementar estrategias de Juegos para los niños de primera infancia. Gestionar el mejoramiento de la infraestructura Deportiva	Mejoramiento de la cobertura y calidad Educativa.
Tasa de deserción Escolar Básica Secundaria y media.	11,86	Disminuir la tasa de deserción Escolar en básica secundaria y media a 9,86.	Orientar a los jóvenes en proyecto de vida y articular la educación proceso técnicos y superiores.	Educación para la población de Villahermosa.
Nivel pruebas ICFES Escuela Normal Superior.	BAJO	Aumentar el nivel de las Pruebas ICFES en la Escuela Normal Superior a un nivel medio.	Realizar convenios con entidades o personas para la capacitación de educandos y docentes en la implementación Y manejo de las pruebas ICFES. Premiar el estudiante con el mejor ICFES. Gestionando con entidades de estudio superior	Mejoramiento de la calidad de la educación en Villahermosa.



**PLAN MUNICIPAL DE DESARROLLO**  
**“TRABAJANDO CON LA GENTE Y POR LA GENTE“**  
**2012-2015**  
**MUNICIPIO DE VILLAHERMOSA TOLIMA**



			la continuidad de sus estudios.	
Nivel pruebas ICFES Instituto Francisco José de Caldas.	ALTO	Aumentar o como mínimo mantener el nivel de las pruebas ICFES en el Instituto Francisco José de Caldas.	Realizar convenios con entidades o personas para la capacitación de educandos y docentes en la implementación Y manejo de las pruebas ICFES. Premiar el estudiante con el mejor ICFES. Implementar semilleros de investigación con niños niñas y adolescentes.	Mejoramiento de la calidad de la educación para el Municipio de Villahermosa.
Nivel de desempeño pruebas SABER Inglés (5,51).	MEDIO	Aumentar el nivel de desempeño de la prueba saber en inglés o como mínimo mantener la existente.	Realizar convenios con entidades o personas para la capacitación de educandos y docentes en la implementación Y manejo de las pruebas SABER. Dotación de Bibliotecas escolares. Suscripción de Convenios para capacitar a los niños en una segunda lengua (inglés).	Mejoramiento de la calidad de la educación para el Municipio de Villahermosa.
Nivel de desempeño pruebas SABER Matemáticas (5,65).	ALTO	Aumentar el nivel de desempeño de la prueba saber en matemáticas o como mínimo mantener la existente.	Realizar convenios con entidades o personas para la capacitación de educandos y docentes en la implementación Y manejo de las pruebas SABER. Dotación de Bibliotecas escolares.	Educación para la población de Villahermosa.
Nivel de desempeño Puntaje pruebas SABER Lenguaje (5,75).	ALTO	Aumentar el nivel de desempeño de la prueba saber en Lenguaje o como mínimo mantener la existente.	Realizar convenios con entidades o personas para la capacitación de educandos y docentes en la implementación Y manejo de las pruebas SABER. Dotación de Bibliotecas escolares.	Educación para la población de Villahermosa.
Tasa de analfabetismo.	20%	Disminuir en un 5% la tasa de analfabetismo municipal.	Identificar la población iletrada e implementar programas de alfabetización con el apoyo de la Red Unidos. Crear Mesa de Trabajo multisectorial para la formulación de iniciativas para intervenir las problemáticas.	Educación para la población de Villahermosa.
Porcentaje de		Aumentar el	Realizar convenios de	Educación superior y



**PLAN MUNICIPAL DE DESARROLLO**  
**“TRABAJANDO CON LA GENTE Y POR LA GENTE“**  
**2012-2015**  
**MUNICIPIO DE VILLAHERMOSA TOLIMA**



estudiantes de educación media articulados a la educación superior y educación para el trabajo.	6%	porcentaje de jóvenes egresados que ingresan a la educación superior a un 10%.	Educación Superior y SENA para la formación de los jóvenes egresados de educación básica media.	formación para el trabajo de los jóvenes de Villahermosa.
Número de aulas en mal estado.	16	Atender las 16 aulas en mal estado y mejorarlas.	Gestionar proyectos para el mejoramiento de la infraestructura Educativa.	Mejoramiento de la infraestructura Educativa.
Número de aulas en pésimo Estado.	11	Atender las 11 aulas en pésimo estado y mejorarlas.	Gestionar proyectos para el mejoramiento de la infraestructura Educativa.	Mejoramiento de la infraestructura Educativa.
Numero de Instituciones con acceso a internet.	3	Garantizar el servicio de internet para 20 instituciones Educativas.	Proyectar recursos para contratar el servicio de internet para las instituciones educativas del municipio.	Mejoramiento de la calidad de la educación en Villahermosa.
Numero de computadores buenos existentes en las instituciones educativas del Municipio.	174	Gestionar 50 computadores con destino a las instituciones educativas.	Gestionar con el programa computadores para educar y demás instituciones computadores con destino a las Instituciones Educativas del municipio, asegurando la adecuación de las instalaciones que sean necesarias.	Mejoramiento de la calidad de la educación en Villahermosa.
Numero de educandos con servicio de Transporte Escolar.	230	Gestionar los recursos para garantizar el transporte escolar a los 230 niños referidos en la línea base.	Formular proyectos para garantizar el servicio de transporte escolar a los niños, niñas y adolescentes matriculados.	Educación para los niños, niñas y adolescentes de Villahermosa.
Numero de educandos con servicio de almuerzo escolar por parte del Municipio.	90	Garantizar la alimentación escolar para 90 educandos a cargo de recursos del SGP	Invertir los recursos del SGP en garantizar el programa de alimentación escolar. Generar ambientes agradables para que los educandos permanezcan en el sistema.	Educación para los niños, niñas y adolescentes de Villahermosa.
Numero de educandos con servicio de almuerzo escolar por parte del ICBF.	195	Mantener el número de cupos para almuerzo escolar poa parte del I.C.B.F	Continuar y garantizar los programas con el I.C.B.F Generar ambientes agradables para que los educandos permanezcan en el sistema.	Educación para los niños, niñas y adolescentes de Villahermosa.
Numero de educandos con	1.235	Mantener el número de cupos	Continuar y garantizar los programas con el I.C.B.F	Educación para los niños, niñas y



**PLAN MUNICIPAL DE DESARROLLO**  
**“TRABAJANDO CON LA GENTE Y POR LA GENTE“**  
**2012-2015**  
**MUNICIPIO DE VILLAHERMOSA TOLIMA**



servicio de desayuno escolar por parte del ICBF		para desayuno escolar por parte del I.C.B.F	Generar ambientes agradables para que los educandos permanezcan en el sistema.	adolescentes de Villahermosa.
Numero de comedores escolares en el total de las Instituciones Educativas del Municipio En estado regular.	13	Gestionar proyecto para el mejoramiento de los comedores escolares del municipio en mal y estado.	Elaborar proyecto para el mejoramiento de los comedores escolares.	Mejoramiento de los comedores escolares del municipio de Villahermosa.
Numero de comedores escolares en pésimo estado.	1	Gestionar proyecto para el mejoramiento de los comedores escolares del municipio en mal y estado.	Elaborar proyecto para el mejoramiento de los comedores escolares.	Mejoramiento de los comedores escolares del municipio de Villahermosa.
Número de baños Sanitarios de las instituciones Educativas en mal estado.	35	Asegurar que la totalidad de las baterías sanitarias de las instituciones educativas rurales y urbanas permanezcan en buen estado y condiciones de salubridad, en concertación con la comunidad para su cuidado permanente.	Gestionar proyectos para la construcción y mejoramiento de la infraestructura educativa.	Mejoramiento de la infraestructura Educativa del municipio de Villahermosa.
Número de baños Sanitarios de las instituciones Educativas en estado regular.	59	Asegurar que la totalidad de las baterías sanitarias de las instituciones educativas rurales y urbanas permanezcan en buen estado y condiciones de salubridad, en concertación con la comunidad para su cuidado permanente.	Gestionar proyectos para la construcción y mejoramiento de la infraestructura educativa.	Mejoramiento de la infraestructura educativa del Municipio de Villahermosa.
Numero de		Impartir formación	Gestionar convenios con el	Educación para la





**PLAN MUNICIPAL DE DESARROLLO**  
**“TRABAJANDO CON LA GENTE Y POR LA GENTE“**  
**2012-2015**  
**MUNICIPIO DE VILLAHERMOSA TOLIMA**



personas adultas con necesidades de educación a nivel técnico.	100	técnica como mínimo para 50 adultos del municipio.	SENA y demás instituciones de educación técnica con destino a la población adulta del Municipio.	población de Villahermosa.
Niños, niñas, adolescentes y población con vulnerabilidad socioeconómica, en situación de desplazamiento, víctimas, en situación de discapacidad.	Línea Base en construcción	Garantizar la educación para niños, niñas, adolescentes y poblaciones con enfoques diferenciales.	En cada uno de los programas a implementar en el municipio en materia de educación priorizar la población con vulnerabilidad socioeconómica, en situación de desplazamiento, víctimas, en situación de discapacidad	Educación incluyente para la población del municipio de Villahermosa.
Numero de bibliotecas en funcionamiento y con Plan lectura y Bibliotecas.	4	Aumentar a 20 Instituciones con Plan de Lectura y Bibliotecas.	Realizar visitas a las Instituciones Educativas del Sector rural para impartir formación en el Plan Lectura y Bibliotecas.	Educación para los niños, niñas y adolescentes del municipio de Villahermosa.
Número de bibliotecas debidamente dotadas.	4	Gestionar la dotación para 10 bibliotecas de las Instituciones Educativas del Municipio.	Elaborar proyecto para la dotación de las Bibliotecas de las Instituciones Educativas del Municipio.	Educación para los niños, niñas y adolescentes del municipio de Villahermosa.
Número de instituciones con necesidades de material didáctico y pedagógico.	43	Garantizar recursos para dotar el 50% de las instituciones educativas de material didáctico y pedagógico de acuerdo a las necesidades para mejorar la calidad de la educación.	Realizar diagnóstico de necesidades en las Instituciones educativas del municipio.	Educación para los niños, niñas y adolescentes del municipio de Villahermosa.
Instituciones Educativas con programas de Bilingüismo para los educandos.	0	Implementar programas de bilingüismo en por lo menos 4 Instituciones Educativas del Municipio.	Articular la Educación Media con instituciones Bilingües para que los jóvenes se capaciten en este tema.	Educación para los niños, niñas y adolescentes del municipio de Villahermosa.
Número de escenarios Deportivos de las Instituciones Educativas en mal	8	Atender los 8 escenarios deportivos en mal estado y mejorarlos.	Proyectar recursos del sector Deportes con destino al mejoramiento de los escenarios deportivos del Municipio.	Mejoramiento de los escenarios deportivos del Municipio de Villahermosa.





**PLAN MUNICIPAL DE DESARROLLO  
“TRABAJANDO CON LA GENTE Y POR LA GENTE“  
2012-2015  
MUNICIPIO DE VILLAHERMOSA TOLIMA**



estado.				
Niñas, niños y adolescentes de las instituciones Educativas con programas de Investigación.	43	Crear semilleros de investigación en por lo menos 4 instituciones educativas del Municipio.	Implementar en los docentes programas de investigación para que sean tramitados a los educandos.	Proyectos de Investigación en las Instituciones Educativas del Municipio de Villahermosa.
Numero de instituciones educativas que deben garantizar su funcionamiento previendo gastos en servicios públicos.	43	Apoyo para gastos en servicios públicos a las 43 instituciones educativas.	Suscripción de Convenios interadministrativos con empresas de servicios públicos e instituciones educativas.	Apoyo a las instituciones educativas del municipio de Villahermosa en la garantía de los servicios públicos.

### 1.11. PRESUPUESTO PARA EL SECTOR EDUCACION 2012 – 2015.

PROGRAMA	RECURSOS 2012	RECURSOS 2013	RECURSO 2014	RECURSOS 2015
Educación Inicial para los niños de Villahermosa.	\$15.000.000	\$15.450.000	\$15.913.500	\$16.390.905
Educación para los niños, niñas y adolescentes del municipio de Villahermosa.	\$50.000.00	\$51.500.000	\$53.045.000	\$54.636.350
	\$20.000.00	\$20.600.000	\$21.218.000	\$21.854.540
	\$70.000.000	\$72.100.000	\$74.263.000	\$76.490.890
	\$10.000.00	\$10.300.000	\$10.609.000	\$10.927.270
Educación para la población en general del Municipio de Villahermosa.	\$20.000.00	\$20.600.000	\$21.218.000	\$21.854.540
Fortalecimiento de las estrategias de acceso a la educación a las poblaciones Especiales del Municipio, niños, niñas y adolescentes Desplazados, discapacitados.	\$10.000.00	\$10.300.000	\$10.609.000	\$10.927.270

## 2. SECTOR CULTURA.



El Municipio se propone para el cuatrienio 2012 - 2015 implementar estrategias dirigidas hacia la comunidad en general con el propósito de que conozcan las fortalezas artísticas y culturales de Villahermosa, pero especialmente que las valoren desde cada uno de sus espacios y ámbitos en donde se encuentren tantos los actores como espectadores de la cultura Villahermosuna.

## A. DIAGNOSTICO – LINEAS BASES.

### 2.1. SISTEMA DE CULTURA.

SISTEMA NACIONAL DE CULTURA Y ESPACIOS DE PARTICIPACIÓN: La Ley General de Cultura lo considera dentro del título “De la gestión cultural”, y lo define



así: “Conjunto de instancias y procesos de desarrollo institucional, planificación e información articulados entre sí, que posibilitan el desarrollo cultural y el acceso de la comunidad a los bienes y servicios culturales según los principios de descentralización, participación y autonomía. El Sistema Nacional de Cultura

estará conformado por el Ministerio de Cultura, los consejos municipales, distritales y departamentales de cultura, los fondos mixtos de promoción de la cultura y las artes, y, en general con las entidades públicas y privadas que desarrollen, financien, fomenten y ejecuten actividades culturales.

El Sistema Nacional de Cultura contempla: el Consejo Nacional de Cultura es un órgano asesor del Ministerio de Cultura en materia de política cultural y de seguimiento a su puesta en marcha y en la vigilancia de la ejecución del gasto público en cultura. Lo preside la Ministra(o) de Cultura y en él están ampliamente representadas las instituciones del orden nacional que tienen más relación con la cultura, así como las de las diversas regiones, a través de sus representantes; los grupos étnicos —pueblos y comunidades indígenas y las comunidades negras—; las agremiaciones culturales de los discapacitados físicos, psíquicos y sensoriales; representantes de las variadas expresiones culturales organizadas; los consejos



**PLAN MUNICIPAL DE DESARROLLO**  
**“TRABAJANDO CON LA GENTE Y POR LA GENTE“**  
**2012-2015**  
**MUNICIPIO DE VILLAHERMOSA TOLIMA**



nacionales de las artes y la cultura en cada una de sus manifestaciones; la comunidad educativa; las asociaciones de casas de la cultura y representantes de los fondos mixtos de la cultura y las artes. En total son 22 los miembros. El Sistema Nacional de Cultura contempla los *consejos departamentales, distritales y municipales* presididos por la máxima autoridad de la instancia territorial correspondiente. Tienen una amplia representación. Su objetivo es estimular el desarrollo cultural, actuar como entes articuladores en las actividades culturales, promover y hacer recomendaciones para la formulación, ejecución, evaluación de políticas y planes culturales y vigilar el gasto público. El Sistema Nacional de Cultura considera la conformación de los consejos nacionales de las artes y la cultura en cada una de las manifestaciones artísticas y culturales, con la misión de asesorar al Ministerio en políticas, planes y pro-gramas en su área respectiva.

Para el caso del municipio de Villahermosa se creó mediante decreto 030 de septiembre 20 de 2006 y mediante decreto No. 07 de enero 08 de 2010 se actualizó la composición de sus miembros y reglamentaron las funciones, sesiones, periodo de permanencia de sus miembros. Este Consejo se encargó de asesorar al municipio en las vigencias 2008-2011 en las actividades pertinentes a realizar y realizó seguimiento a la utilización de los recursos para este sector. En el mismo se encuentra representantes de la música, la pintura, la danza y el teatro para el caso de los representantes externos, vale la pena resaltar que han jugado un papel muy importantes las directivas y docentes de las diferentes instituciones educativas ya que la mayoría de los participantes de los procesos culturales hacen parte de estas instituciones y es a través de su liderazgo que ha sido posible llevar a cabo actividades de carácter cultural, fortalecer otras y darle continuidad a otros procesos.

### **2.1.1. GESTORES CULTURALES.**

En las vigencias 2010 y 2011 se realizaron las convocatorias para la identificación de los gestores culturales y a pesar de tenerlos, no agotaron su proceso de inscripción, se presume que es una situación generada por la falta de incentivos para las personas que desarrollan este tipo de actividades.



**PLAN MUNICIPAL DE DESARROLLO  
“TRABAJANDO CON LA GENTE Y POR LA GENTE“  
2012-2015  
MUNICIPIO DE VILLAHERMOSA TOLIMA**



El municipio de Villahermosa cuenta con varios escritores y poetas de renombre dentro de los cuales tenemos:

**GUSTAVO MONTOYA MARIN:**

**OBRA: VILLAHERMOSA EN LA HISTORIA.**

Hijo de don Vicente Montoya Mejía, ya desaparecido y doña Carmen Marín Vda de Montoya quien aún vive en la capital del País.

Egresado de la Universidad Javeriana donde concluyo estudios en el año de 1960 en Filosofía y Letras; en el año de 1962 termino derecho canónico, posteriormente inicio derecho civil en la Gran Colombia pero solo curso dos años allí ya que en ese tiempo se dio la fundación del colegio Monseñor Martini obra suya como anteriormente había sido el colegio Diego Fallón.

Gustavo Montoya se especializo en Lenguas modernas en New Haven estados Unidos, donde vivió cuatro años y luego concluye un Magister en la Investigación Educativa en la Universidad pedagógica Nacional.

Su gran vocación es la educación y las instituciones Camilo Torres, la Universidad Javeriana, La gran Colombia y el Instituto Nacional Andrés Bello lo han visto educando en el estricto sentido de la palabra.

Su mayor afición son los libros y la escritura de ensayos históricos.

Gustavo Montoya está casado con Dolores García Navarro, históloga oriunda de Málaga España y tiene dos hijos de nombre Gustavo Adolfo que tiene 10 años y Juan Carlos de 8 años los cuales estudian en los estado unidos.

Villahermosa en la historia expresa el inmenso afecto de su autor para la patria chica que mira el futuro desde su talaya de tolimense.

**HECTOR RESTREPO MARTINEZ:**



**PLAN MUNICIPAL DE DESARROLLO  
“TRABAJANDO CON LA GENTE Y POR LA GENTE“  
2012-2015  
MUNICIPIO DE VILLAHERMOSA TOLIMA**



**SUS OBRAS:**

- EL COLOMBIANO 2001**
- LA ALCANTARILLA DE LA CALLE 13 2002**
- LA ROPA MAMA QUE ME VOY PA LA TEBAIDA 2002**
- RIO MANZO 2005**
- MIS CALZONCITOS 2006**
- CAMBIO EXTREMO 2007**
- AK 27 2008**
- TU VENTANITA 2009.**

Nació en el año de 1933 en Villahermosa Tolima, cursaba el segundo año de bachiller en el único colegio oficial donde no existía biblioteca ni diccionarios o libros de consulta cuando fue obligado a salir del pueblo a la edad de 16 años por haber sido víctima de un atentado criminal por ser hijo de un liberal; el 22 de octubre de 1949 abandono el pueblo con sus padres y hermanos dirigiéndose al Líbano, en marzo de 1950 ingreso al ejercito como voluntario en busca de protección y a finales del año fue enviado al batallón numero 1 Colombia con destino a corea, pero él se negó a viajar y el batallón le dio la baja en el año de 1951.

Hace 50 años está radicado en el departamento de Caldas, 15 años en la Dorada y 35 años en Manizales; adquirió una cultura general a través de sus años vividos ya que es un autodidacta.

Ha estado en varios países como estados Unidos, Jamaica, Canadá, Francia, Inglaterra, España, Holanda, Panamá, Venezuela, Ecuador, Perú y Brasil; conoce un 80% del territorio Colombiano por carretera motivado por la enfermedad que lo limito para caminar en el año de 1998.

Siente un gran interés por la literatura; ha escrito 8 novelas, su biografía y varios cuentos cortos con notas picantes de su gran humor, todo escrito, impreso, diseñado y empastado por él mismo; gracias a su gran amor por la literatura utilizo estas palabras: *“el amor es el eje que mueve el mundo, es la razón de la cordura y el hilo que te ata a la locura, si haz de perderlo o ganarlo todo que sea por amor”*.



---

### **BERTILDA BARAZETA BARBOSA:**

#### **OBRA: TARDES EN PRIMAVERA.**

Nació el 31 de Enero de 1946 en el municipio del Líbano Tolima, sus padres son Abelino Barazeta y María Sagrario Barbosa, hija única casada y con cuatro hijos. Actualmente se ocupa de sus hijos y sus nietos, vive en la finca el Vergel, Vereda de Primavera del municipio de Villahermosa.

Estudio hasta cuarto año de primaria, su niñez y juventud transcurrieron bajo la presión de muchas dificultades familiares, lo cual llevo a que en su crianza tuviera que ver mucho sus padres y su abuela materna, con quienes vivió mientras formalizo su hogar. Hoy 43 años después dice que ha vivido una vida tranquila, con pobreza y mucho amor, lo que le inspira a escribir a todas las cosas del campo y a las personas que tienen algún significado para su vida.

Sus escritos son dedicados especialmente a su querida familia y en especial a su hija que hoy vive en Canadá.

### **PROFESOR GUILLERMO FRANCO GIRALDO:**

#### **EDUCADOR Y COMPOSITOR.**

Nació en Villahermosa Tolima, fue uno de los más exigentes educadores de la Normal de Villahermosa, pues además de ser un gran educador fue el más trabajador por la cultura a nivel municipal y departamental, su expresión corporal era todo un ejemplo para alumnos y compañeros de trabajo, como músico interpreto varios instrumentos acompañados por su voz celestial.

Compositor del Himno a la Normal (letra y música), demostró su gran capacidad artística y cultural por el municipio; fue quien coloco la música al Himno de Villahermosa en compañía de su coterráneo Gustavo Montoya Marín quien hizo la letra del mismo.



### 2.1.2. INFRAESTRUCTURA CULTURAL.

De acuerdo con el artículo 22 de la Ley General de Cultura (Ley 397 de 1997), el Estado, a través del Ministerio de Cultura y las entidades territoriales, definirá y aplicará medidas concretas conducentes a estimular la creación, funcionamiento y mejoramiento de espacios públicos, aptos para la realización de actividades culturales y, en general, propiciará la infraestructura que las expresiones culturales requieran. El Ministerio de Cultura concibe los equipamientos culturales como los espacios en donde se desarrollan y socializan bienes, servicios y manifestaciones culturales. Son infraestructuras destinadas no sólo a la difusión sino a la creación y a la organización cultural, por cuanto abren espacios para la expresión de la creatividad e innovación de las personas y colectivos.

Los equipamientos culturales permiten potenciar el capital social, empoderar a la comunidad, promover la inclusión social, fortalecer los vínculos comunitarios, generar lazos de confianza, facilitar el acceso a los bienes artísticos y culturales, aumentar los niveles de consumo cultural y generar bienestar social.

La infraestructura cultural colombiana es muy variada y está conformada por casas de la cultura, museos, bibliotecas, salas de cine, escuelas de formación artística, teatros, archivos, centros culturales, parques culturales, malocas y auditorios, entre otros. Algunos, de carácter patrimonial y con gran significación histórica y cultural, fueron escenario de eventos y momentos importantes para la construcción de nación.

Se recibió por parte del Ministerio de Cultura Departamental la asesoría para el desarrollo de las actividades e inversión de los recursos con destino al componente cultural, adicionalmente se actualizó el acuerdo para la utilización de los recursos recaudados por concepto de la estampilla cultural de acuerdo con la normatividad vigente para la vigencia 2011.

### 2.1.3. RELACIÓN DE ESTABLECIMIENTOS CULTURALES DEL MUNICIPIO.

Consecutivo	ESTABLECIMIENTOS CULTURALES	USOS	CANTIDAD
-------------	-----------------------------	------	----------





PLAN MUNICIPAL DE DESARROLLO  
"TRABAJANDO CON LA GENTE Y POR LA GENTE"  
2012-2015  
MUNICIPIO DE VILLAHERMOSA TOLIMA



1	Polideportivos.	Enseñanza de diferentes juegos y actividades recreativas.	18
2	Canchas de Fútbol.	Campeonatos, sitio de esparcimiento familiar.	1
3	Parque Infantil.	Recreación para niños de barrios donde residen personas de escasos recursos.	3
4	Biblioteca Escolar.	Actividad Educativa, actividades de investigación, lectura y escritura.	3
5	Biblioteca Pública.	Actividades de investigación, aprendizaje lúdico, Internet y videoconferencia.	1
6	Ludoteca.	Atividades lúdico-recreativas, diversidad de atividades para utilización Del tiempo libre.	1
7	Mesas de pin pon.	Son utilizadas especialmente en las horas del descanso de la jornada escolar por docentes y alumnos, ya que se encuentran ubicadas en la escuela normal superior.	1





PLAN MUNICIPAL DE DESARROLLO  
"TRABAJANDO CON LA GENTE Y POR LA GENTE"  
2012-2015  
MUNICIPIO DE VILLAHERMOSA TOLIMA



8	Salas de Internet.	Esta es utilizada por toda la población para realizar trabajos o simplemente para distraerse y se encuentra ubicada en las instalaciones de la biblioteca Municipal, la otra opera en la Normal, en el colegio Francisco José de Caldas, en la Institución Educativa las Pavas y 4 de carácter particular.	7
9	Auditorio Casa de la Cultura.	Este auditorio fue gestionado por la Administración 2008-2011 y logra su construcción con el apoyo de Acción Social hoy agencia para la prosperidad. En este se realizan todas las actividades de carácter cultural en donde se involucran todas las poblaciones como son niños, jóvenes y adultos.	1
10	Archivo Municipal.	Se encuentra el archivo como tal, pero no hay un sitio específico para el mismo. Se realizaron inversiones en la	1



**PLAN MUNICIPAL DE DESARROLLO  
“TRABAJANDO CON LA GENTE Y POR LA GENTE”  
2012-2015  
MUNICIPIO DE VILLAHERMOSA TOLIMA**



		vigencia 2009 para su organización.	
--	--	-------------------------------------	--

## **2.2. DESARROLLO ARTÍSTICO Y CULTURAL.**

### **2.2.1. CREENCIAS COSTUMBRES Y VALORES.**



El consejo de Cultura del Municipio en febrero de 2008, aplicó una encuesta a una muestra poblacional de 500 personas, con el fin de identificar diferentes aspectos de tipo de cultural del municipio, dicho instrumento, arrojó los siguientes resultados:

El 87% de los encuestados afirmaron que la danza es una de las expresiones artísticas que más se practica en el municipio y un 23% afirma que es la música, y en las cuales se interesa esta población por participar con mayor frecuencia. Además afirmaron que las expresiones más olvidadas en el municipio son el teatro, la escultura y las expresiones literarias.



Este instrumento nos permitió identificar también que el 72% de la población posee alguna habilidad artística y un 28% no posee ninguna, dentro de estas habilidades la más común en la población es la habilidad para danza, seguido en orden de importancia del dibujo, la música, el teatro, la pintura y finalmente las expresiones literarias.

En cuanto al componente vivencia de valores; la población Villahermosuna en un 80% conoce los aspectos propios de identidad del municipio, como nombre, escudo,



**PLAN MUNICIPAL DE DESARROLLO  
“TRABAJANDO CON LA GENTE Y POR LA GENTE”  
2012-2015  
MUNICIPIO DE VILLAHERMOSA TOLIMA**



bandera, fecha de su fundación y sus fundadores, actividades económicas de la región. Sin embargo afirman que es necesario fortalecer aspectos como normas de urbanidad como el respeto, el saludo, la cortesía, la responsabilidad entre otras.

En cuanto a los eventos convocados por el municipio en los que mayor participación tienen sus pobladores, es en los de carácter deportivo, seguido de los de tipo cultural, en orden de importancia los religiosos y finalmente en aquellos relacionados con aspectos de solidaridad. La comunidad encuestada pidió espacios de tipo cultural para la ocupación del tiempo libre, dentro de ello actividades como jornadas culturales, talleres de teatro, pintura, danza etc.

La mayoría de personas en Villahermosa, por costumbre recurren a remedios caseros y a visitas clandestinas a personas que dicen trabajar con santos como “JOSE GREGORIO HERNANDEZ”.



Las iglesias (Protestantes) o como más comúnmente se conoce como iglesias evangélicas con presencia activa en el municipio han divulgado entre sus creyentes idealismos diferentes a los escritos o establecidos por las sagradas escrituras y por la iglesia católica, idealismos que obstaculizan algunos procedimientos que se realizan en centros de salud y hospitales y que son vitales para salvar vidas o mejorar



**PLAN MUNICIPAL DE DESARROLLO**  
**“TRABAJANDO CON LA GENTE Y POR LA GENTE“**  
**2012-2015**  
**MUNICIPIO DE VILLAHERMOSA TOLIMA**



la situación actual de un paciente, nos referimos a transfusiones de sangre, abstinencia del consumo de alimentos y medicamentos entre otros.

Por otra parte en el municipio el vestuario es muy similar a la de la región Antioqueña, también en lo que se refiere a la alimentación, ya que las costumbres son similares debido a que esta región fue colonizada por Antioqueños. Se tienen como platos típicos los chorizos, el sancocho, la mazamorra, la bandeja paisa, el tamal y la lechona.

El primer lunes de cada mes se celebra la feria de exposición ganadera. Se tiene como costumbres religiosas celebrar el rosario de aurora el primer sábado de cada mes, el tres (03) de mayo se realiza peregrinación al alto de la cruz, el 24 de Septiembre se celebra la fiesta patronal en honor a la virgen de las Mercedes patrona de nuestro Municipio y los martes se realiza el rosario a la virgen de la medalla milagrosa.

### **2.2.2. ACTIVIDADES REALIZADAS DURANTE EL CUATRIENIO 2008-2011 DE CARÁCTER ARTÍSTICO Y CULTURAL.**

<b>Componente</b>	<b>Actividades realizadas</b>	<b>Participantes</b>
Música.	Se creó la escuela de Música del municipio y se dieron talleres durante la vigencia 2010 y 2011.	Niños, niñas y adolescentes del municipio.
	Se participó del Gran Concierto Nacional para el 20 de julio de 2010.	Instituciones Educativas, niños, niñas, adolescente y adultos.
	Se recibió por parte del Ministerio Instrumentos de Música en la vigencia 2009.	Ministerio de Cultura.
	Se recibió dotación por parte de la Dirección de Cultura Departamental con destino a la Escuela de Música vigencia 2011.	Dirección de Cultura Departamental.
	Se contó con el instructor de la banda Municipal durante el	Niños, niñas y adolescentes de



**PLAN MUNICIPAL DE DESARROLLO**  
**“TRABAJANDO CON LA GENTE Y POR LA GENTE“**  
**2012-2015**  
**MUNICIPIO DE VILLAHERMOSA TOLIMA**



Banda Municipal.	cuatrienio, en cofinanciación con la Gobernación del Tolima sin embargo el proceso fue ininterrumpido por falta de recursos.	las Instituciones educativas del Municipio.
Danza.	Se realizaron talleres teóricos prácticos en danza, de manera interrumpida en los años 2008-2011.	Instituciones Educativas, niños, niñas, adolescente y adultos mayores y poblaciones especiales.
	Se recibieron 5 juegos de trajes típicos para la institución Educativa las Pavas por parte de la Dirección de Cultura Departamental.	Dirección de Cultura Departamental.
Pintura.	Se realizaron talleres teóricos prácticos en pintura a través de la biblioteca Municipal.	Primera infancia, infancia, adolescentes y adultos mayores y poblaciones especiales.
Teatro.	Se trabajó con el proyecto aprobado por el programa de concertación del Ministerio de cultura “Expresiones artísticas de danza, pintura y teatro”.	Niños y niñas de instituciones educativas de la cabecera Municipal.
Escultura.	Se realizo en la vigencia 2010 la primera exposición de escultores y pintores del Municipio de Villahermosa.	Pintores, escultores y espectadores del municipio y otras regiones del país.



**PLAN MUNICIPAL DE DESARROLLO  
“TRABAJANDO CON LA GENTE Y POR LA GENTE“  
2012-2015  
MUNICIPIO DE VILLAHERMOSA TOLIMA**



Lectura y escritura.	Se trabajo el componente a través de la biblioteca Municipal involucrando diferentes actores sociales.	Niños, niñas, adolescentes, adultos, adultos mayores, madres FAMI, Docentes, rectores etc.
Celebraciones masivas.	Se participó en el reinado del folclor departamental en la vigencia 2010, se celebró cada año el día del campesino, el día del municipio, el 20 de julio, el 07 de agosto.	Niños, niñas, adolescentes, adultos, adultos mayores y artistas, municipios de Murillo, Casabianca, Libano etc.

### 2.3. PATRIMONIO CULTURAL.



“El patrimonio cultural de la Nación está constituido por todos los bienes materiales, las manifestaciones inmateriales, los productos y las representaciones de la cultura que son expresión de la nacionalidad colombiana, tales como la lengua castellana, las lenguas y dialectos de las comunidades indígenas, negras y creoles, la tradición, el conocimiento ancestral, el paisaje cultural, las costumbres y los hábitos, así como los bienes materiales de naturaleza mueble e inmueble a los que se les atribuye, entre otros, especial interés histórico, artístico, científico, estético o simbólico en ámbitos como el plástico, arquitectónico, urbano, arqueológico, lingüístico, sonoro, musical, audiovisual, filmico, testimonial, documental, literario, bibliográfico, museológico o antropológico”. (Ley 1185 de 2008, artículo 1°, que modifica el artículo 4° de la Ley 397 de 1997).

#### 2.3.1. PATRIMONIO CULTURAL DEL MUNICIPIO DE VILLAHERMOSA.





El municipio no tiene creado oficialmente el patrimonio cultural, sin embargo existen bienes muebles e inmuebles, así como tradiciones propias de la región que tienen un componente especial en materia de cultura y que desde luego es necesario identificar, clasificar y establecer los parámetros de ley para su creación en el presente periodo de gobierno 2012 -2015.

#### 2.4. INDUSTRIAS CULTURALES.

En el Municipio de Villahermosa no hay industrias de carácter cultural, se maneja por regular un solo proceso en el desarrollo de actividades artísticas como por ejemplo la creación de esculturas, pinturas, en el tema de las artesanías llegan ocasionalmente grupos a vender las llamadas artesanías, pero no hay procesos de elaboración como tal si no que se queda en la comercialización de las mismas, más en la mayoría de los casos no tienen el componentes artesanal, en conclusión no se tienen procesos donde se realicen todas las etapas que conlleven a formar una industria como tal.

#### 2.5. LECTURA Y BIBLIOTECAS.



El Plan Nacional de Lectura y Bibliotecas, formulado en el año 2002, se propuso hacer de Colombia un país de lectores y mejorar sustancialmente el acceso equitativo de los colombianos a la información y al conocimiento mediante el fortalecimiento de las bibliotecas públicas, la promoción y el fomento de la lectura, la ampliación de los sistemas de producción y circulación de libros y la conformación de un sistema de información, evaluación y seguimiento de la Red Nacional de

Bibliotecas Públicas.





### 2.5.1. LECTURA Y BIBLIOTECA EN VILLAHERMOSA.

El municipio de Villahermosa cuenta con la infraestructura para la biblioteca Municipal la cual fue gestionada con el apoyo del Ministerio de cultura y la embajada del Japón en el año 2007, adicionalmente ha sido dotada con material bibliográfico y otros elementos audiovisuales los cuales se encuentran a disposición de la comunidad, sin embargo a la mayoría de las veces es utilizada dado los compromisos académicos de los estudiantes que hacen parte de las instituciones educativas del sector urbano y muy rara vez consultan los niños del sector rural. En este proceso es fundamental la permanencia y capacitación del bibliotecario como tal y para el caso en las vigencias 2008-2009 se contó con personal idóneo para tal fin, pero posteriormente el municipio debido a la reestructuración de la planta de personal cabía el funcionario y a pesar de contar en este momento con personal de planta, requiere de capacitación para ejercer esta labor tan importante para la comunidad.

Se realizaron durante las cuatreñas actividades lúdicas pedagógicas de lectura y escritura dirigida a niños, niñas, adolescentes, adultos y adultos mayores en donde desde luego se involucraron otras instituciones y se buscó el compromiso de las mismas para propiciar espacios en torno a la lectura y escritura. La biblioteca del Municipio de Villahermosa se encuentra desde luego articulada a la red departamental de bibliotecas y realizo dentro de sus compromisos el reporte mensual de actividades en torno al direccionamientos de este espacio.

Tomo gran impacto para la comunidad la cobertura y mejoramiento del servicio de internet en la vigencia 2011 que desde luego tuvo que controlarse su uso para una adecuada utilización. Entre las actividades más relevantes que se trabajaron están:

**La hora del cuento:** esta actividad está dirigida a aquellos niños quienes en sus casas tienen pocos espacios para leer y aquellos quienes sus padres por una y otra razón no le dan a estos niños un tiempo de lectura y /o escritura en sus casas, desde las instalaciones de la biblioteca se busca fomentar en estos niños el amor por la lectura y hacer ver esta actividad como algo muy divertido.



PLAN MUNICIPAL DE DESARROLLO  
“TRABAJANDO CON LA GENTE Y POR LA GENTE“  
2012-2015  
MUNICIPIO DE VILLAHERMOSA TOLIMA



**Bebeteca:** esta es una actividad lúdica y de lectura dirigida a aquellos niños de los cuales sus padres creen que por su corta edad no tienen la capacidad de análisis suficiente para la lectura o para la comprensión de imágenes. En esta actividad se busca que los padres interactúen con sus hijos desde una edad temprana, para que ellos adquieran estos hábitos de lectura y escritura. Esta actividad se realiza los días sábados en horas de la mañana con un promedio de asistencia de 35 niños.

**Creación y recreación.** Se realizan talleres de manualidades en Plastilina dirigido a niños y niñas de la comunidad, actividad que está enfocada a la ocupación del tiempo libre.

**Videos educativos.** Esta actividad está dirigida a toda la comunidad y con ellos el objetivo fundamental es educar a los niños y demás comunidad en temas de Naturaleza Microcosmos, video educativo Jaibana, videos para jóvenes y de carácter educativo todos ellos.

**Actividades de Pintura.** Esta actividad está dirigida a que los niños expresen sus ideas y pensamientos a través del dibujo, experiencia muy válida y bonita, ya que se realiza con niños **desde los 2 años de edad** y el resultado ha sido muy satisfactorio.

**Consulta de Libros e internet.** Esta es una actividad permanente en donde la mayor asistencia se da por parte de la población escolarizada, dado su obligación con las instituciones educativas, el internet es sin lugar a dudas una herramienta de mucha ayuda a estos jóvenes que diariamente tienen un sin número de preguntas e inquietudes que se pueden resolver por este medio.

El municipio también realizó en la vigencia 2010 mejoramiento a la infraestructura debido al deterioro que presentó, especialmente en el periodo de ola invernal.

## 2.6. RECURSOS UTILIZADOS EN EL SECTOR CULTURA VIGENCIAS 2008-2011.

VIGENCIA	SGP	ESTAMPILLA PROCULTURA	TOTAL RECURSOS
----------	-----	--------------------------	----------------



**PLAN MUNICIPAL DE DESARROLLO  
“TRABAJANDO CON LA GENTE Y POR LA GENTE”  
2012-2015  
MUNICIPIO DE VILLAHERMOSA TOLIMA**



2008	33.372.073	13.338.094	46.710.167
2009	33.576.387	28.534.220	62.110.607
2010	35.354.719	26.420.110	61.774.829
2011	32.087.726	27.212.110	59.299.836

FUENTE: SECRETARIA DE SALUD, EDUCACIÓN, CULTURA Y DEPORTE

Las actividades comprendidas en el Componente Cultural fueron ejecutadas desde luego con los recursos referidos en la tabla y con las fuentes aquí indicadas.

## **B. LINEAMIENTOS Y ACCIONES ESTRATEGICAS.**

**POLITICA:** “VILLAHERMOSA RECONOCE SUS VALORES CULTURALES”.



**OBJETIVO GENERAL DE LA POLÍTICA.**



**PLAN MUNICIPAL DE DESARROLLO  
"TRABAJANDO CON LA GENTE Y POR LA GENTE"  
2012-2015  
MUNICIPIO DE VILLAHERMOSA TOLIMA**



- Fundamentar la gestión de manifestaciones artísticas y culturales en la importancia de las mismas para quienes las realizan, para quienes las viven y quienes las profesan a partir de las vivencias en el municipio y en cualquiera de los contextos.



### **OBJETIVO GENERAL.**

La promoción y difusión de la cultura de Villahermosuna a través de la organización de eventos en las diferentes disciplinas del saber humano y de las artes.

### **OBJETIVOS ESPECIFICOS:**

- Propiciar eventos de esparcimiento y ocupación del tiempo libre para los niños, niñas y adolescentes de Villahermosa.
- Impulsar las expresiones artísticas de los habitantes de Villahermosa en las diferentes expresiones.
- Implementar con la participación de la comunidad un CINE CLUB con periodicidad y condiciones aseguradas en la infraestructura del municipio y con los equipos de proyección requeridos.



**PLAN MUNICIPAL DE DESARROLLO**  
**“TRABAJANDO CON LA GENTE Y POR LA GENTE“**  
**2012-2015**  
**MUNICIPIO DE VILLAHERMOSA TOLIMA**



- Propiciar encuentros culturales entre las comunidades del sector urbano y rural.
- Propiciar encuentros culturales con otros municipios del departamento e intercambiar fortalezas culturales de cada región.
- Apoyar los artistas del municipio para que representen a Villahermosa en otros lugares del Departamento.
- Promover el respeto por las costumbres y escenarios culturales del municipio de Villahermosa.
- Participar de eventos culturales en otros lugares del municipio y dar a conocer la cultura del municipio y las potencialidades artísticas.

**C. ESTRATEGIAS-METAS-INDICADORES-PROGRAMAS Y PROYECTOS:**

Componentes	Indicador	Línea Base	Meta 2015	Estrategias
<b>Sistema de Cultura.</b>	Consejo de Cultura creado.	Se encuentra creado desde la vigencia 2006.	Actualizar el Consejo de Cultura y garantizar su Operatividad en las 4 vigencias.	Motivar a los miembros del Consejo para su trabajo. Citar oportunamente a las reuniones. Informar al Comité sobre las actividades realizadas por el municipio en materia de cultura.
	Gestores culturales del municipio.	0	Identificación de los gestores culturales del Municipio.	Convocatoria a través de medios masivos de la apertura de inscripción de gestores culturales. Visita a los campos de acción de los gestores culturales.
	Comité Técnico del Auditorio de la Casa de la Cultura creado.	Se encuentra creado desde la vigencia 2011.	Garantizar la operatividad del Comité Técnico del Auditorio de la Casa de la Cultura.	Comunicar claramente las funciones del comité. Dar participación a los miembros del comité para el desarrollo, de planes,



**PLAN MUNICIPAL DE DESARROLLO  
“TRABAJANDO CON LA GENTE Y POR LA GENTE“  
2012-2015  
MUNICIPIO DE VILLAHERMOSA TOLIMA**



	Destinación de los recursos de la Estampilla Pro cultura de acuerdo a la norma.	Estampilla creada desde 1995 y actualizada en el 2011.	Vigilar la utilización de los recursos de la estampilla de acuerdo con la normatividad en las 4 vigencias.	programas y proyectos. Solicitar en el área de tesorería informe de recaudo por concepto de Estampilla pro cultura y vigilar su utilización.
<b>Infraestructura Cultural</b>	Infraestructura cultural adecuada.	Existencia de auditorio.	Gestionar proyecto para mejoramiento y creación casa de la cultura.	Elaboración de proyecto y presentación ante diferentes entidades.
		Auditorio sin dotación.	Gestionar proyecto para dotación del auditorio de la casa de la cultura.	Elaboración de proyecto y presentación ante diferentes entidades.
<b>Desarrollo artístico y Cultural</b>	Banda Municipal dotada y operando.	Existen recursos humanos e instrumentos para banda municipal.	Banda municipal operando.	Gestionar la contratación del instructor de banda.
	Música.	Existe escuela de Música e instrumentos.	Escuela de Música operando.	Gestionar los recursos para la contratación de instructor de Música.
	Danza.	Identificar recurso humano para trabajar danza.	Trabajo de danzas con niños, niñas y adolescentes.	Proyectar recursos para trabajo en la disciplina de danza dirigido a niños, niñas y adolescentes.
	Pintura	Existencia de pintores en el Municipio.	Utilizar el recurso humano del municipio para trabajar pintura con niños, niñas y adolescentes.	Gestionar recursos para apoyar pintores del municipio y para que ellos transmitan conocimiento a los niños, niñas y adolescentes.
	Teatro	Procesos incipientes en teatro existente en el Municipio.	Implementar capacitación en teatro dirigido a niños, niñas y adolescentes.	Gestionar los recursos para impartir educación en teatro.
	Escultura	Existencia de Escultores en el Municipio.	Apoyar los escultores del Municipio para que realicen sus obras y generen espacios de comercialización y negociación de sus obras.	Gestionar recursos para apoyar los escultores del municipio y puedan comercializar sus obras y puedan presentarlas en otros sitios del país.
	Escritores y poetas del municipio.	Existencia de escritores y poetas dentro y fuera del	Apoyar los escritores y poetas del municipio para que difundan sus obras literarias a nivel	Difusión y promoción a través de la Biblioteca Municipal. Exposición de obras





**PLAN MUNICIPAL DE DESARROLLO  
“TRABAJANDO CON LA GENTE Y POR LA GENTE“  
2012-2015  
MUNICIPIO DE VILLAHERMOSA TOLIMA**



		municipio.	municipal, regional y nacional.	literarias de escritores y poetas del municipio.
	Celebraciones masivas.	En el municipio de ha venido realizando las celebraciones tradicionales.	Celebrar anualmente día del municipio, día del campesino, fiestas patronales, 20 de julio, 7 de agosto y participación municipio en el festival del folclor.	Proyectar recursos para la realización de las celebraciones tradicionales del municipio y fiestas patrias.
<b>Patrimonio Cultural</b>	Existencia del patrimonio cultural del Municipio.	El municipio no tiene identificado en patrimonio cultural.	Identificar el patrimonio cultural del municipio y gestionar proyecto de acuerdo para su creación.	Realizar censo del patrimonio cultural del municipio y presentar proyecto de acuerdo para su creación.
<b>Lectura y bibliotecas</b>	Infraestructura biblioteca Municipal.	Mantenimiento infraestructura de la biblioteca.	Proyectar la infraestructura de la biblioteca Municipal.	Proyectar recursos para el mantenimiento de la infraestructura de la biblioteca Municipal.
	Planes de lectura y Escritura existentes.	No existe plan de lectura y escritura en el Municipio.	Elaborar el plan de lectura para el Municipio en cada Vigencia.	Elaborar Plan de Lectura y Escritura del Municipio.
	Equipos de cómputo con conexión a internet.	Existen equipos de cómputo y servicio de internet en la biblioteca.	Garantizar el mantenimiento de los computadores de la biblioteca y mejorar el servicio de conexión a internet.	Apropiar los recursos para el mantenimiento y mejoramiento del servicio de conexión a internet de la Biblioteca Municipal.

## 2.7. PRESUPUESTO PARA EL SECTOR CULTURA 2012 – 2015.

PROGRAMA	RECURSOS 2012	RECURSOS 2013	RECURSOS 2014	RECURSOS 2015
Sistema de Cultura del Municipio.	\$1.000.000.	\$1.030.000.	\$1.060.000.	\$1.092.727.
Infraestructura Cultural.	\$8.000.000.	\$8.240.000.	\$8.487.200.	\$8.741.816.
Desarrollo Artístico y Cultural.	\$10.000.000.	\$10.300.000.	\$10.609.000.	\$10.927.270.
Patrimonio Cultural.	\$5.000.000.	\$5.150.000.	\$5.304.500.	\$5.463.635.
Lectura y Biblioteca.				





PLAN MUNICIPAL DE DESARROLLO  
"TRABAJANDO CON LA GENTE Y POR LA GENTE"  
2012-2015  
MUNICIPIO DE VILLAHERMOSA TOLIMA



	\$5.000.000.	\$5.150.000.	\$5.304.500.	\$5.463.635.
<b>Total</b>	\$29.000.000.	\$29.870.000.	\$30.156.809.	\$31.689.083.

### 3. SECTOR DEPORTE.

#### A. DIAGNOSTICO – LINEAS BASE.

El municipio de Villahermosa se propone fortalecer el deporte y la actividad física a través de unos adecuados escenarios deportivos y desde luego con la participación de niños, niñas, adolescentes y población en general con quienes se busca crear hábitos de vida saludable, formación alrededor del Deporte y desde luego la actividad en el marco de la integración de las comunidades.



#### MARCO LEGAL.

El artículo 52 de la Constitución Política de Colombia reconoce el derecho que tienen todos los colombianos a la recreación, el deporte y al aprovechamiento del tiempo libre. Este principio es desarrollado en la Ley del Deporte, Ley 181 de 1995, que clasifica al deporte como un derecho social y un factor básico en la formación integral de la persona. De acuerdo con el capítulo 4 de la mencionada Ley, el fomento, desarrollo y práctica de las actividades deportivas y de recreación está regida por los siguientes principios:

- Universalidad.
- Participación comunitaria.
- Participación ciudadana.
- Integración funcional.
- Democratización.



- Ética deportiva.

La Ley define también las entidades que hacen parte del Sistema Nacional del Deporte, a saber: el Ministerio de Cultura, el Instituto Colombiano del Deporte, los entes deportivos territoriales y el Comité Olímpico Colombiano.

En lo que respecta al Plan Nacional de Desarrollo 2010 – 2014 “Prosperidad para Todos”, éste contempla las políticas relacionadas con el sector del deporte en el capítulo cuarto “Igualdad de Oportunidades”. De acuerdo con la perspectiva de este plan, para incrementar la actividad física y recreativa, el aprovechamiento de los espacios deportivos, el aumento de la formación deportiva y el fortalecimiento de la capacidad competitiva del país, como alternativas encaminadas al desarrollo humano, la convivencia y la paz, las políticas de recreación y deporte se desarrollarán, contemplando en lo pertinente, enfoques diferenciales que permitan atender las disparidades poblacionales y regionales.

### 3.1. INFRAESTRUCTURA DEPORTIVA DEL MUNICIPIO Y SU ESTADO.

INSTITUCIÓN EDUCATIVA	N.	SEDES	ESCENARIO DEPORTIVO EXISTENTE	ESTADO DEL ESCENARIO (BUENO, REGULAR, MALO)
INSTITUCION EDUCATIVA NORMAL SUPERIOR (1 RECTOR-2 COORDINADORES)		NORMAL SUPERIOR	Coliseo Deportivo	Bueno
	1	LA FLORESTA	No existe	No aplica
	2	CAMPOALEGRE	Patio en tierra utilizado como escenario deportivo.	Malo
	3	LA ESTRELLA	Polideportivo	Regular
	4	LA COLORADA	Polideportivo	Regular
	5	NUEVO HORIZONTE	No existe	No aplica
	6	ALTO BONITO	Polideportivo	Bueno
	7	PRIMAVERA	Polideportivo	Bueno
	8	MINA POBRE	Patio en tierra utilizado como escenario deportivo.	Malo



PLAN MUNICIPAL DE DESARROLLO  
"TRABAJANDO CON LA GENTE Y POR LA GENTE"  
2012-2015  
MUNICIPIO DE VILLAHERMOSA TOLIMA



	9	LA SAMARIA	No existe	No aplica
	10	PALOSANTO	No existe	No aplica
	11	LA LADERA	No existe	No aplica
	12	BETULIA	Patio en tierra utilizado como escenario deportivo.	Malo
	13	ALTO DEL NARANJO	No existe	No aplica
	14	EL ROCIO	Patio en tierra utilizado como escenario deportivo.	Malo
	15	GUAYABAL	Patio en tierra utilizado como escenario deportivo.	Malo
	<b>TOTAL</b>	16		
INSTITUCION EDUCATIVA FRANCISCO JOSE DE CALDAS (1 RECTOR-1 COORDINADOR)		FRANCISCO JOSE DE CALDAS (sede principal .)	Coliseo Deportivo.	Bueno
	1	POTOSI	No existe.	No aplica
	2	JOSE DE JESUS LOPEZ. (PLATANILLAL)	Escenario Deportivo para Baloncesto y Microfútbol .	Regular
	3	EL ORIAN	Escenario Deportivo para Baloncesto y Microfútbol.	Regular
	4	POLICARPA SALAVARRIETA (BUENOS AIRES)	No existe	No aplica
	5	LA PLAYA	No existe	No aplica
	6	PRIMAVERA ALTA	Patio en tierra utilizado como unidad Deportiva.	Malo
	7	LA FLOR	Polideportivo	Bueno
	8	LA LORENA ALTA	Polideportivo	Bueno
	9	ENTREVALLES	Patio en tierra	Malo
	10	EL PRADO	Polideportivo para reubicar	Malo
	11	BUENAVISTA	Polideportivo	Regular
	12	LORENA BAJA	Patio en tierra	Malo



PLAN MUNICIPAL DE DESARROLLO  
“TRABAJANDO CON LA GENTE Y POR LA GENTE“  
2012-2015  
MUNICIPIO DE VILLAHERMOSA TOLIMA



TOTAL	12		31	
CENTRO EDUCATIVO YARUMAL (1 DIRECTOR RURAL)		YARUMAL	Polideportivo	Regular
	1	GUADUALITO	Patio en tierra	Malo
	2	RESGUARDO	Polideportivo en concreto	Malo
	3	LA LINDA	No existe	No aplica
	4	PALMITAL	Patio en tierra	Malo
	5	EL TRIUNFO	No existe	No aplica
CENTRO EDUCATIVO PAVAS (1 DIRECTOR RURAL)		PAVAS	Polideportivo	Malo
	1	LA URIBE	Polideportivo	Regular
	2	LA ESMERALDA	Polideportivo	Malo
	3	PATIBURRY	Patio en cemento	Malo
	4	EL CASTILLO	Patio en cemento	Malo
	5	LA JULIA BAGAZAL	Patio en cemento	Malo
	6	LLANO ALTO	Patio en tierra	Malo
Cancha Municipal	1	Sector Urbano	Polideportivo	Aceptable. (Se presentó proyecto para la cubierta, a la Agencia para la Prosperidad antes Acción Social el cual fue Aprobado se encuentra pendiente la Ejecución del



**PLAN MUNICIPAL DE DESARROLLO  
“TRABAJANDO CON LA GENTE Y POR LA GENTE”  
2012-2015  
MUNICIPIO DE VILLAHERMOSA TOLIMA**



				mismo.
Cancha de Fútbol	1	Sector Urbano	Cancha de Fútbol	Regular
Parques Infantiles	3	Sector Urbano	Parques Infantiles	Malos



No existe: 12.  
En mal estado: 21.  
En Regular estado: 8.  
En buen estado: 7.

La administración municipal gestionará los recursos necesarios para construir escenarios para la práctica del deporte en las zonas donde éstos no existen en la actualidad. Adicionalmente trabajará por mejorar las condiciones de aquellos que imposibilitan hoy la práctica deportiva.

### 3.2. RECREACION, EDUCACION FISICA, ACTIVIDAD FISICA Y DEPORTES ESCOLAR.

Actividad	Acciones realizadas	Poblaciones atendidas	Veredas, barrios o sectores.
<b>Recreación</b>	Actividades de juego con niños, tejo, futbol y microfútbol.	Niños de los hogares comunitarios, adultos y adultos mayores.	Hogares comunitarios, población del sector urbano y rural del Municipio.
<b>Educación Física</b>	Se realiza enseñanza en el área de Educación física en las disciplinas de Microfútbol, baloncesto, atletismo, natación.	Niños, niñas y adolescentes.	Instituciones Educativas del sector urbano y rural.
<b>Actividad Física</b>	Se realizan actividades	Niños, niñas,	



**PLAN MUNICIPAL DE DESARROLLO  
“TRABAJANDO CON LA GENTE Y POR LA GENTE”  
2012-2015  
MUNICIPIO DE VILLAHERMOSA TOLIMA**



	como caminatas, prácticas de atletismo, ciclismo, futbol, microfútbol, baloncesto, etc.	adolescentes, adultos y adultos mayores.	Sector urbano del Municipio.
<b>Deporte Escolar</b>	Se realizan encuentros entre las instituciones educativas del Municipio y se ha participado de los juegos intercolegiados en la disciplina de microfútbol y baloncesto.	Niños, niñas y adolescentes.	Instituciones Educativas del sector urbano y rural del Municipio.

### **3.3. FORMACION Y PREPARACION DE DEPORTISTAS CON CAPACIDAD PARA COMPETIR.**

En el periodo objeto de análisis 2008-2011, se realizaron actividades de preparación especialmente con niños y jóvenes del Municipio en la cual se logró llegar a la etapa final de los juegos intercolegiados liderados por INDEPORTES en la disciplina de Microfútbol categoría infantil género femenino. El municipio cuenta también con un deportista de alto rendimiento en ciclismo el cual participo en la vigencia 2011 en la vuelta República Dominicana, participo en la clásica de montaña en España obtenido el segundo puesto en esta competencia.

#### **B. LINEAMIENTOS Y ACCIONES ESTRATEGICAS.**

**POLITICA:** “EL DEPORTE COMO LA INTEGRACIÓN SOCIAL DE NUESTRA GENTE”.

#### **OBJETIVO GENERAL.**

Realizar actividad física y eventos de carácter deportivo que permitan fortalecer los lazos de amistad entre las comunidades, vincular a los niños, niñas y adolescentes en los procesos de formación académica y deportiva e implementar hábitos saludables





**PLAN MUNICIPAL DE DESARROLLO  
“TRABAJANDO CON LA GENTE Y POR LA GENTE“  
2012-2015  
MUNICIPIO DE VILLAHERMOSA TOLIMA**



en la población en general que girara alrededor de la inclusión social y ambientes agradables para las poblaciones en los diferentes grupos poblacionales.



**OBJETIVOS ESPECIFICOS:**

- Generar espacios de participación, deportivos y recreativos, en los cuales la población de Villahermosa ocupe su tiempo libre en momentos de descanso y esparcimiento, para un desarrollo integral, incluyendo a los niños, niñas y adolescentes, para que expresen sus múltiples habilidades y valores.
- Ampliar cobertura en todos los programas de educación física, recreación y deporte.
- Mejorar la calidad de los procesos desarrollados en rendimiento y masificación deportiva.





**PLAN MUNICIPAL DE DESARROLLO**  
**“TRABAJANDO CON LA GENTE Y POR LA GENTE“**  
**2012-2015**  
**MUNICIPIO DE VILLAHERMOSA TOLIMA**



- Mejorar la eficiencia de la gestión realizada por las entidades que hacen parte del sistema educativo y deportivo local.
- Mejorar la equidad dirigiendo los recursos y servicios deportivos y recreativos hacia la población desfavorecida en el municipio, sobre todo de zonas rurales.
- Promover procesos de capacitación y actualización para docentes entrenadores, líderes y dirigentes deportivos.
- Incentivar la participación de los niños y jóvenes en los seleccionados deportivos que representan las instituciones educativas y los organismos deportivos
- Planear y dirigir la dotación con implementos deportivos para los establecimientos educativos y los programas estatales.
- Propiciar espacios de esparcimiento que le permitan a los diferentes grupos etareos de Villahermosa, establecer relaciones consigo mismo, con los demás y con el entorno.
- Velar por que se den los espacios deportivos y recreativos en los cuales se ayude a construir la identidad de la población y a su vez interiorizar los valores sociales del medio, para así propender por el desarrollo de actitudes como el respeto, la tolerancia y la resolución pacífica de los conflictos.
- Promover encuentros deportivos, en los cuales haya participación de los diferentes grupos etareos del Municipio, que permitan la integración entre regiones y el reconocimiento de sus costumbres autóctonas; y se genere desde luego el respeto por las diferentes expresiones.
- Identificar nuestro potencial humano en el desarrollo de actividades deportivas para trabajar con ellos, en escuelas de formación, dando a conocer el talento y aprendiendo de ellos, así como difundir sus habilidades y enseñanzas con los niños, jóvenes y demás población.



**PLAN MUNICIPAL DE DESARROLLO**  
**“TRABAJANDO CON LA GENTE Y POR LA GENTE“**  
**2012-2015**  
**MUNICIPIO DE VILLAHERMOSA TOLIMA**



- Gestionar para las niñas, niños, adolescentes y población en general de Villahermosa, en el sector rural y urbano, la disponibilidad de escenarios apropiados, demarcados y seguros para la práctica de deportes y actividades de integración comunitaria.

### **C. ESTRATEGIAS-METAS-INDICADORES-PROGRAMAS Y PROYECTOS:**

<b>Indicadores</b>	<b>Línea Base 2011.</b>	<b>Meta 2015.</b>
Número de niños, niñas y adolescentes participando de los juegos intercolegiados en las diferentes Disciplinas.	48	100
Numero de campeonatos Municipales con participación de niños, niñas, adolescentes y población en general en las diferentes disciplinas.	2	8
Implementación de la Estrategia Supérate.	0	1
Numero de campeonatos Intermunicipales.	2	8
Realización campeonato copa navideña.	1	4
Numero de Instituciones Educativas dotadas con implementación Deportiva.	15	30
Numero de clubes, escuelas y ligas conformadas en el Municipio.	0	2

### **C. PLANES, ESTRATEGIAS Y PROYECTOS:**

- Celebrar convenios de cofinanciación entre el municipio e Indeportes Departamental para la contratación de entrenadores para las diversas disciplinas deportivas.
- Realización de campeonatos deportivos en las diferentes disciplinas, tanto a nivel de municipio, como intermunicipal, con participación de niños, niñas, adolescentes y población en general.



**PLAN MUNICIPAL DE DESARROLLO**  
**“TRABAJANDO CON LA GENTE Y POR LA GENTE“**  
**2012-2015**  
**MUNICIPIO DE VILLAHERMOSA TOLIMA**



- Gestionar ante el Ministerio de Educación, Coldeportes, Acción Social, Gobernación del Tolima, Indeportes, Comité de Cafeteros y organismos internacionales, los recursos para asegurar escenarios para la práctica de deportes en buenas condiciones.
- Formular y gestionar ante el Ministerio de Educación, Coldeportes, Gobernación, Acción Social y Comité de Cafeteros, para la construcción de escenarios deportivos del Municipio.
- Realizar las gestiones necesarias para la creación y disponibilidad de infraestructura y dotación del Gimnasio municipal.
- Fortalecimiento a la creación y de clubes y ligas Deportivas.
- Fortalecimiento de los juegos escolares y actividad física.
- Implementación de la estrategia Supérate.

**PRESUPUESTO PARA EL SECTOR DEPORTE 2012 – 2015.**

<b>PROGRAMA</b>	<b>RECURSOS 2012</b>	<b>RECURSOS 2013</b>	<b>RECURSOS 2014</b>	<b>RECURSOS 2015</b>
Infancia, adolescencia y juventud.	\$10.000.000.	\$10.300.000.	\$10.609.000.	\$10.927.270.
Construcción, mantenimiento, mejoramiento y dotación de los escenarios deportivos y espacios de Juego del Municipio.	\$7.000.000.	\$7.210.000.	\$7.426.300.	\$7.649.089.
Hábitos de Estilo de Vida Saludable en la población Villahermosuna.	\$2.000.0000.	\$2.060.000.	\$2.121.800.	\$2.185.454.
Inclusión social poblaciones Especiales. (Discapacitados, Desplazados, Reinsertados etc.).	\$1.000.000.	\$1.030.000.	\$1.060.900.	\$1.092.727.



#### **4. SECTOR SALUD.**

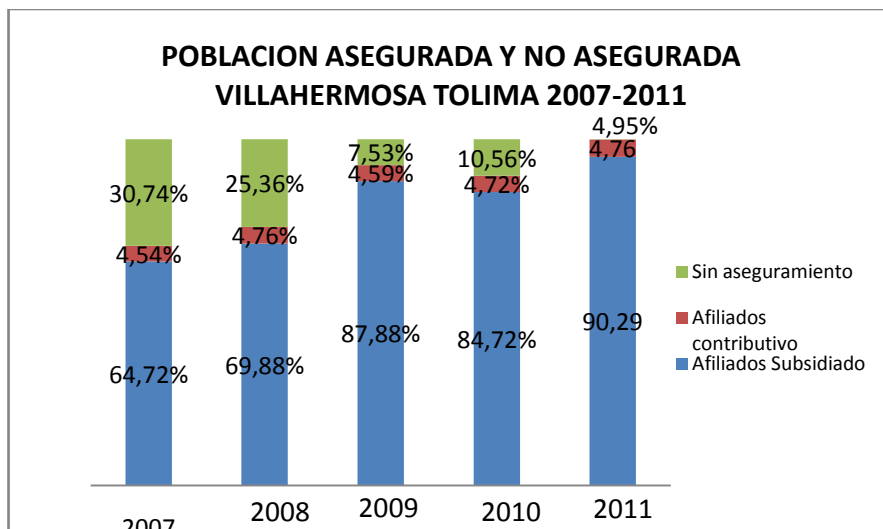
El municipio de Villahermosa tiene como política garantizar el acceso a los servicios de salud con oportunidad, calidad y equidad, teniendo como prioridad la atención de poblaciones especiales como niños, niñas, adolescentes, madres gestantes, adultos mayores, población en condición de discapacidad, población en condición de desplazamiento, etc. bajo la utilización de las estrategias de eficacia en el gasto, capacidad de respuesta del sistema, fortalecimiento del plan de Seguridad Alimentaria y Nutricional, implementación de estrategias de salud mental y reducción del consumo de sustancias psicoactivas, reducción de las enfermedades inmunoprevenibles y de la infancia, implementación de una salud sexual y reproductiva e implementación de estilos de vida saludable.

#### **A. DIAGNOSTICO – LINEAS BASE.**

##### **4.1. EJE ASEGURAMIENTO.**

El municipio ha avanzado considerablemente en el aseguramiento de la población siendo más representativas las personas afiliadas al subsidiado, seguido por el contributivo y un porcentaje menor en regímenes especiales.

La grafica muestra cómo ha sido el comportamiento del aseguramiento de la población durante los últimos 5 años y desde luego ha venido incrementado de manera progresiva a tal punto de presentarse un porcentaje del 90,29% en el régimen subsidiado, del 4,76% en el régimen contributivo, quedando pendiente 4,95% de personas sin cobertura.



#### 4.1.1. PROMOCIÓN DE LA AFILIACIÓN.

El municipio ha venido informando a la población sobre la necesidad del aseguramiento de acuerdo con las condiciones y requisitos de cada persona y no solo induciéndolo hacia el régimen subsidiado, si no también hacia los regímenes contributivo y especiales, este indicado se ha trabajado en sitios de concentración de comunidades aprovechando la realización de otras actividades del sector salud e informando desde luego a la comunidad sobre el tema del aseguramiento, se ha informado también a otros sectores como el de los docentes de la obligación de reportar sus núcleos familiares de reportar las novedades y de comunicar la dificultades ante el sistema a la secretaria de salud Municipal, esto ha hecho que se genere confianza y comunicación entre el régimen especial y la dirección local de salud.

#### 4.1.2. IDENTIFICACIÓN Y PRIORIZACIÓN DE LA POBLACIÓN A AFILIAR.

La población sin aseguramiento es localizada a través de la red hospitalaria quienes al momento de solicitar los servicios de salud son remitidas a la secretaria de salud municipal en donde se verifica de acuerdo con las condiciones de ley a cuál de los regímenes debe pertenecer y se induce para que se realice el proceso de aseguramiento, adicionalmente se ha realizado los cruces de base de datos entre regímenes y base de datos del SISBEN para identificar y localizar la población sin afiliación y proceder a su aseguramiento, según información del Ministerio de la



Protección Social Villahermosa tiene 735 personas sin aseguramiento cifra que está siendo revisada y confrontada con las base referidas en el presente párrafo.

#### **4.1.3. GESTIÓN Y UTILIZACIÓN EFICIENTE DE LOS CUPOS DEL RÉGIMEN SUBSIDIADO.**

El municipio en cumplimiento de sus funciones de inspección, vigilancia y control verifica mensualmente la efectividad en el cargue oportuno de los afiliados que por primera vez ingresan al sistema, así como el reporte de novedades y el cargue efectivo antes la plataforma diseñada para tal fin FOSYGA teniendo en que de la efectividad de las mismas depende la efectividad en el acceso a los servicios de salud, adicionalmente se verifica que no se presenten multiafiliaciones en el sistema siguiendo desde luego el debido proceso a los afiliados.

#### **4.1.4. ADECUACIÓN TECNOLÓGICA Y RECURSO HUMANO PARA LA ADMINISTRACIÓN DE LA AFILIACIÓN EN EL MUNICIPIO.**

El municipio ha venido haciendo algunas adecuaciones para el manejo de aseguramiento en materia tecnología entre ellos la existencia de una conexión permanente a internet y un equipo disponible para el almacenamiento de las bases de datos y su respectiva administración. El aseguramiento requiere también del proceso de interventoría antes auditoria el cual se realizó de las vigencias 2008 – 2011 durante todos los meses, sin embargo se presentan dificultades en esta área en el referido de que el recurso humano debe atender un sin número de actividades incluidas las de otras áreas lo cual hace que los proceso de aseguramiento no tengan efectividad en un 100%.

#### **4.1.5. CELEBRACIÓN DE LOS CONTRATOS DE ASEGURAMIENTO.**

Durante las vigencias 2008-2009 y 2010 el municipio suscribió los contratos de aseguramiento de acuerdo con las la normatividad e instrucciones del Ministerio de la Protección Social habiéndose presentado normatividad en los procesos. A partir del 01 de junio de 2011 con el cambio de normatividad ya no se suscriben contratos si no



por el contrario se comprometen recursos a través de acto administrativo con el fin de garantizar el aseguramiento de la población en el régimen subsidiado actividad que realizo el municipio mediante resolución 042 de abril 14 de 2011. La financiación de tanto de los contratos como de los periodos de aseguramiento se realizó desde luego con las fuentes FOSYGA, SGP y recursos de esfuerzo propio en donde viene participando la Gobernación del Tolima.

#### **4.1.6. ADMINISTRACIÓN DE BASES DE DATOS DE AFILIADOS.**

El proceso estuvo a cargo de un funcionario quien permanentemente tuvo la función de revisar las novedades que presentaban las EPS-S diariamente, adicionalmente responsable de realizar los cargues tanto de los afiliados que ingresaron por primera vez, como las novedades de actualización de documentos de identidad, reporte de fallecimientos, traslados y nacimientos, esta actividad se realizó en las vigencias 2008 y 2009 a partir de la vigencia 2010 la actividad de cargue de la información quedo a cargo de las EPSS, por lo que la función del administrador cambia en donde a partir de esta vigencia se empieza a realizar otras actividades como las de vigilancia en cuanto a la efectividad del referido cargue en los tiempos establecidos en la norma, se realizaron cruces de información entre el municipio y las EPS-S en la búsqueda de la unificación de la base de datos pero no fue posible lograrla se alcanzó con cada una de ellas una unificación mínima del 92%.

#### **4.1.7. GESTIÓN FINANCIERA DEL GIRO DE LOS RECURSOS.**

Durante las vigencias 2008, 2009 y 2010 el municipio a través del proceso de auditoría verifico mensualmente la verificación del giro de los recursos por parte de las EPS-S presentándose dificultades en la identificación de los mismos dado a que la IPS del primer nivel no cuenta con un sistema claro que permita identificar oportunamente la EPS-S que consigno los recursos, sin embargo al finalizar las vigencias se identificó que las EPS-S con mayor cumplimiento fueron COMFENALCO, SELVA SALUD y en un menor tiempo de oportunidad ASMETSALUD, se presentó inoportunidad por parte de la EPSS SALUD VIDA e incumplimiento constante por parte de la EPS-S CAPRECOM. El municipio giro lo correspondiente al esfuerzo propio y presento durante los primeros meses de cada





**PLAN MUNICIPAL DE DESARROLLO  
“TRABAJANDO CON LA GENTE Y POR LA GENTE“  
2012-2015  
MUNICIPIO DE VILLAHERMOSA TOLIMA**



vigencia inoportuna dado por trámites de carácter interno. A partir de la vigencia 2011 cambia el proceso en donde el Ministerio empieza a realizar los giros de manera directa a las IPS lo cual mejoró notoriamente el flujo de los recursos en el sistema el municipio adapta también el sistema realizando giros de manera directa por concepto de recursos de esfuerzo propio autorizados por las EPS-S ASMET-SALUD Y SALUD VIDA.

#### **4.1.8. INTERVENTORIA DE LOS CONTRATOS DEL RÉGIMEN SUBSIDIADO.**

Se realizó este proceso en las vigencias 2008,2009 y 2010 habiéndose cumplido con todos los meses de cada uno de las vigencias inicialmente se surtió con procesos de contratación directa y con personal de planta hasta tanto se surtió el concurso de mérito. Se intervinieron procesos y se dejaron gran parte de los que estuvieron a cargo del Municipio, las EPSS no mostraron mayor disposición de mejoramiento en sus procesos. Posteriormente a partir del 01 de junio de 2011 se cambió el proceso por el de auditoría en el cual se mostraron resistencia al cambio y adaptación al mismo en este encuentro de hallazgos como siempre el Municipio mostro su mayor disposición de mejorar, las EPS-S siguen mostrando menor disposición para mejorar las hallazgos encontrados.

#### **4.1.9. VIGILANCIA Y CONTROL DEL ASEGURAMIENTO.**

El municipio realizó este proceso a través de las Secretaria de Salud Municipal a través de la cual se verificaron los procesos de afiliación, administración de las bases de datos, acceso a los servicios de salud de la población asegurada, encontrándose dificultades constantes con el tiempo de respuesta en lo relacionado con el cargue de novedades lo cual hizo en la mayoría de veces que se dificultará el servicio para las personas que tenían alguna dificultad con el cargue efectivo. La actualización de documentos a pesar de realizarse diariamente no hay consistencia entre la bases de datos del régimen subsidiado y la base de datos del SISBEN propiciando en ocasiones la multifiliación de los usuarios. En cuanto al seguimiento al flujo de recursos este se realizó pero los actores no son claros, ni oportunos con la información.



## B. LINEAMIENTOS Y ACCIONES ESTRATEGICAS.

**POLITICA:** "SALUD PARA LA GENTE DE VILLAHERMOSA, UNA OPORTUNIDAD DE CALIDAD DE VIDA".

### OBJETIVO GENERAL.

Consolidar la universalización del aseguramiento de los habitantes de Villahermosa.

### OBJETIVOS ESPECÍFICOS EJE DE ASEGURAMIENTO:

- Propiciar el aseguramiento de la población en los regímenes de ley de acuerdo con la condición de las personas.
- Consolidar gradualmente el aseguramiento de la población de Villahermosa para que puedan acceder a los servicios de salud sin inconvenientes y de manera oportuna.
- Garantizar la vigilancia y control del aseguramiento.
- Vigilar que no se utilicen prácticas de evasión y elusión en el régimen contributivo.
- Garantiza la auditoria en el régimen subsidiado.
- Vigilar el giro de los recursos entre los actores del sistema y propiciar su oportunidad.

## C. ESTRATEGIAS-METAS-INDICADORES-PROGRAMAS Y PROYECTOS:

EJE PROGRAMATICO	INDICADOR	LINEA BASE 2011	META	ESTRATEGIAS	PROYECTOS
	PORCENTAJE DE ASEGURAMIENTO DE LA POBLACION DE VILLAHERMOSA.	95,05 %	98%	Seguimiento mensual al giro de recursos a la IPS.	ASEGURAMIENTO DE LA POBLACION DE VILLAHERMOSA.
			Base de datos	Seguimiento mensual al	



**PLAN MUNICIPAL DE DESARROLLO  
“TRABAJANDO CON LA GENTE Y POR LA GENTE”  
2012-2015  
MUNICIPIO DE VILLAHERMOSA TOLIMA**



ASEGURAMIENTO	IDENTIFICACION Y PRIORIZACION DE LA POBLACION A AFILIAR.	Base de datos fosyga, base de datos Sisben.	depurada de población sin aseguramiento. Actualización listado censal.	cargue de novedades. Mesas de Concertación con las EPS.S. Cruces de Información entre las diferentes B.D.	ASEGURAMIENTO DE LA POBLACION DE VILLAHERMOSA.
	PROMOCIONAR EL ASEGURAMIENTO EN SALUD.	0	4 estrategias en cada vigencia.	Estrategias de Educación, Comunicación e Información a la comunidad.	ASEGURAMIENTO DE LA POBLACION DE VILLAHERMOSA.
	UNIFICACION BASE DE DATOS REGIMEN SUBSIDIADO.	92%	100%		
	ADECUACION TECNOLOGICA Y RECURSO HUMANO PARA EL ASEGURAMIENTO.	Internet, equipo y recurso humano pero no exclusivo para el eje.	Internet, equipo y una persona de apoyo para el eje.		
	ACTO ADMINISTRATIVO PARA COMPROMISO DE RECURSOS.	Acto Administrativo.	Actualizaciones de acuerdo al comportamiento de los recursos.	Surtir proceso de concurso de méritos. Presupuestar los recursos para este servicio.	ASEGURAMIENTO DE LA POBLACION DE VILLAHERMOSA.
	GESTION FINANCIERA DEL GIRO DE LOS RECURSOS.	Se vigila algunos componentes.	Vigilar todos los actores del sistema.	Verificar Pago oportuno a las EPS-S IPS (liquidación mensualidad) Pago oportuno a la Interventoría Pago oportuno a la SNS Control de los recursos cuenta Maestra Seguimiento y control presupuestal medir el porcentaje de compromiso y ejecución de los recursos asignados frente a los presupuestados, en la vigencia fiscal.	ASEGURAMIENTO DE LA POBLACION DE VILLAHERMOSA.
	AUDITORIA EN SALUD TODA LA VIGENCIA CONTRACTUAL.	100%	100%	Realizar concurso de méritos. Contratar la Auditoria. Vigilar el Cumplimiento de las Obligaciones.	ASEGURAMIENTO DE LA POBLACION DE VILLAHERMOSA.
	VIGILANCIA Y CONTROL DEL ASEGURAMIENTO.	Se realiza a través de la auditoria y la oficina de atención de quejas y reclamos.	Mejorar los Procesos de Inspección y vigilancia.	Vigilar el acceso a los servicios de salud de todos los regímenes.	LA POBLACION DE VILLAHERMOSA.

#### 4.2. EJE PRESTACION DEL SERVICIO.



#### **4.2.1. PRESTACIÓN Y DESARROLLO DE SERVICIOS DE SALUD.**

El municipio cuenta con una única IPS la cual presta sus servicios de primer nivel de atención y en la que se realizó visita por parte de la Secretaria de Salud Departamental para evaluar sus procesos y determinar su habilitación, el resultado fue positivo en todos los procesos excepto para el área de urgencias que requiere del mejoramiento de su infraestructura que cumpla con los requisitos de ley.

#### **4.2.2. MEJORAMIENTO DE LA ACCESIBILIDAD A LOS SERVICIOS DE SALUD.**

Los usuarios son atendidos en medicina general y odontología con un tiempo de respuesta al acceso de 20 minutos, a partir del momento en que llega el usuario, se presenta un punto crítico y está en lo relacionado con el tiempo de respuesta de los segundo y tercer nivel de atención de las personas que ingresaron por urgencias y que deben ser remitidos hacia otros niveles de atención. En aras de mejorar el servicio se adoptó algunas medidas como la posibilidad de solicitar las citas vía telefónica y se adoptó la reserva de cupos para las personas que llegan del sector rural y solicitan servicios sin previa programación. Durante los 4 años la IPS llevó los servicios a los usuarios de las veredas más lejanas a través de brigadas de salud organizadas por sitios de concentración y habiéndose ofrecido los servicios de medicina general, odontología, vacunación, toma de citología y acciones de promoción y prevención, se realizaron en promedio 12 brigadas de salud en cada vigencia.

#### **4.2.3. MEJORAMIENTO DE LA CALIDAD EN LA ATENCIÓN EN SALUD.**

La IPS del municipio implemento el Sistema de Garantía de la calidad en salud el cual involucro el mejoramiento de la atención en cada uno de los procesos realizados en la IPS, se realizó también desde la secretaria de salud municipal la inspección y vigilancia a las quejas y reclamos recibidas en el despacho en relación con la atención de los usuarios de la IPS, esta entidad creo también el Sistema de Información al Usuario mediante el cual realizo diariamente la atención a los usuarios, e implemento el buzón de sugerencias y reclamos al cual se le da apertura



mensualmente y la IPS realiza seguimiento a lo allí consignado e implementa las acciones de mejoramiento de acuerdo con lo encontrado. Se implementó también el Modelo Estándar de Control interno en toda la Institución prestadora de servicios.

#### **4.2.4. MEJORAMIENTO DE LA EFICIENCIA EN LA PRESTACIÓN DEL SERVICIO DE SALUD Y SOSTENIBILIDAD FINANCIERA DE LAS IPS PÚBLICAS.**

La IPS realizó a través del área financiera diversas actividades como depuración de cartera, así como el pago de la deuda con la cual se recibió en la vigencia 2008, se presentó también a los procesos de conciliación convocados por la Superintendencia Nacional de Salud, se mantuvo permanente comunicación con el municipio y se realizaron giros directos de acuerdo con los saldos que por procesos de liquidación quedaron a las EPSS y las cuales tenían deuda con esta entidad. Se llevó la contabilidad de acuerdo con la norma y la gerencia presentó anualmente los informes de gestión financiera ante la Junta Directiva en donde se evidencia la viabilidad financiera de la entidad.

#### **B.LINEAMIENTOS Y ACCIONES ESTRATEGICAS.**

**POLITICA:** “LA PRESTACION DE SERVICIOS DE SALUD DIRIGIDA HACIA LAS GENTES DE VILLAHERMOSA CON CALIDAD Y OPORTUNIDAD”.

#### **OBJETIVO GENERAL.**

Garantizar la atención en salud a toda la población de Villahermosa en los diferentes niveles de atención con oportunidad y calidad.

#### **OBJETIVOS ESPECÍFICOS:**

- Mejorar el acceso a los servicios de Salud de los Villahermosunos.
- Mejorar la calidad en salud de los servicios ofrecidos a los habitantes de Villahermosa.
- Velar por la sostenibilidad financiera de la empresa Social del Estado.



**PLAN MUNICIPAL DE DESARROLLO  
“TRABAJANDO CON LA GENTE Y POR LA GENTE”  
2012-2015  
MUNICIPIO DE VILLAHERMOSA TOLIMA**



**C. ESTRATEGIAS-METAS-INDICADORES-PROGRAMAS Y PROYECTOS:**

EJE PROGRAMATICO	META	ESTRATEGIAS	PROYECTOS
<b>PRESTACION DEL SERVICIO</b>	Que es por lo menos el 90% de la población que asiste a la IPS sea atendido.	Implementación de la Estrategia de Atención Primaria en Salud de acuerdo con su reglamentación.  Implementar las Técnicas de la información y Comunicación para proyectar servicios a través de la telemedicina e implementación del registro clínico electrónico.	GARANTIZAR A LA POBLACION DE VILLAHERMOSA ACCESO A LOS SERVICIOS DE SALUD CON CALIDAD Y OPORTUNIDAD.
	Realización de 12 brigadas de salud por año dirigidas al sector rural.	Programar con líderes de sitios estratégicos y zonas de concentración las brigadas de salud dirigidas a la población del sector rural.	
	Mejoramiento continuo de la calidad en salud.	Implementación del Sistema de la Garantía de la calidad en salud, Implementación del MECI.	
	Cumplimiento requisitos de habilitación.	Gestionar proyecto para la ampliación de sala de Urgencias. Gestionar proyecto para ampliación, y adecuación de los servicios de consulta externa, hospitalización, administración, lavandería y esterilización. Gestionar proyectos para adquisición de Ambulancia.	
	SIAU de la IPS creado y operando.	Realizar cada tres meses seguimientos al Sistema de Información y atención al Usuario.	SOSTENIBILIDAD FINANCIERA DEL HOSPITAL ISMAEL PERDOMO DE VILLAHERMOSA.
	Implementación de una disciplina fiscal y financiera de la IPS.	Realizar cada tres meses visita de vigilancia a la IPS e identificar oportunidad en los giros, estados de cartera de la IPS y sostenibilidad financiera de IPS. Realizar proceso de saneamiento de aportes patronales.	
	IPS con cumplimiento de Requisitos e Sismo Resistencia ante los desastres.	Gestionar proyecto para reforzamiento estructural de la IPS.	

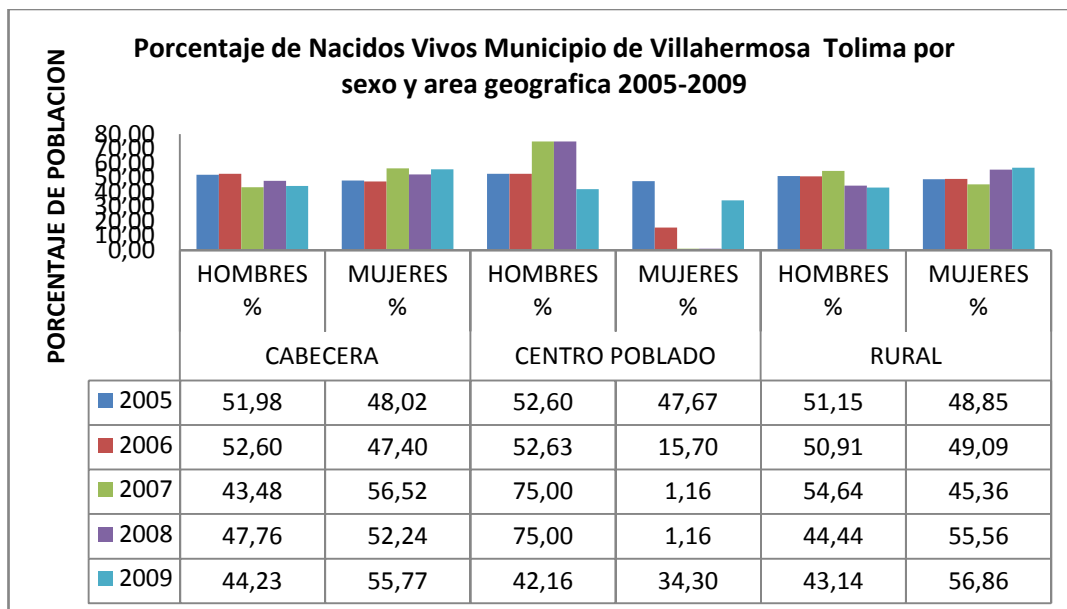
**4.3. SALUD PÚBLICA.**

**A. DIAGNOSTICO.**

**4.3.1. PROPORCION DE NACIDOS VIVOS POR SEXO, AREA GEOGRAFICA 2005 – 2009.**



**PLAN MUNICIPAL DE DESARROLLO  
“TRABAJANDO CON LA GENTE Y POR LA GENTE”  
2012-2015  
MUNICIPIO DE VILLAHERMOSA TOLIMA**



Fuente: DANE estadísticas Vitales

Durante los últimos 3 años se ha presentado un decrecimiento el número de nacimientos presentados en el Municipio y ha venido predominando la población en el sexo femenino a excepción de la vigencia 2011.

#### 4.3.2. RELACION O INDICE DE MASCULINIDAD.

**CALCULO:**

$$\text{FORMULA: } \frac{\text{TOTAL DE HOMBRES}}{\text{TOTAL DE MUJERES}} \times 100 = \frac{5.925}{4.997} \times 100 = 118,57$$

(Fuente: Proyección población DANE 2011)


**INTERPRETACION:** En el municipio de Villahermosa en el año 2011 por cada 100 mujeres hay 118 hombres, es decir sigue predominando el sexo masculino.

#### 4.3.3. TASA GENERAL DE FECUNDIDAD 2005-2009. COMPARACION NACIONAL Y DEPARTAMENTAL.

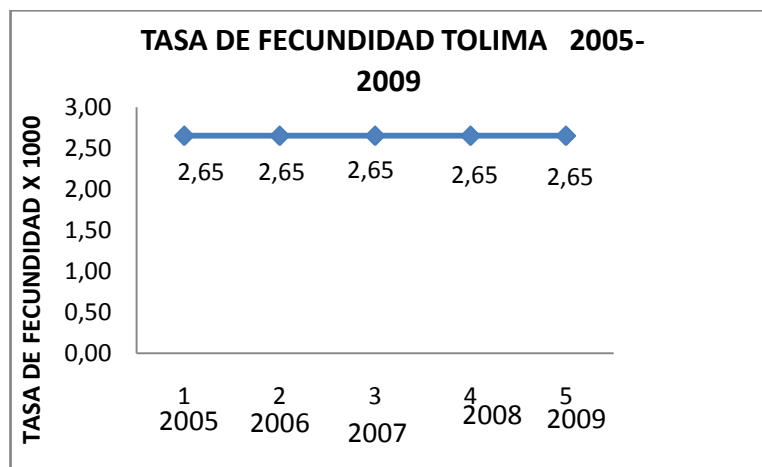




PLAN MUNICIPAL DE DESARROLLO  
"TRABAJANDO CON LA GENTE Y POR LA GENTE"  
2012-2015  
MUNICIPIO DE VILLAHERMOSA TOLIMA



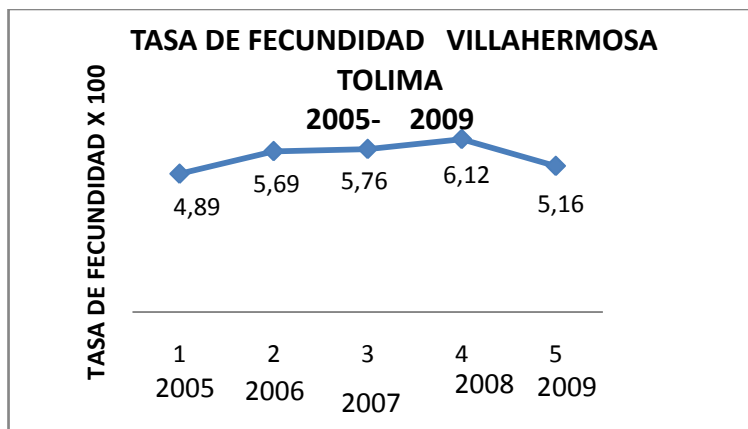
Fuente: Proyecciones DANE 2005-2020.



Fuente: Proyecciones DANE 2005-2020.



PLAN MUNICIPAL DE DESARROLLO  
"TRABAJANDO CON LA GENTE Y POR LA GENTE"  
2012-2015  
MUNICIPIO DE VILLAHERMOSA TOLIMA

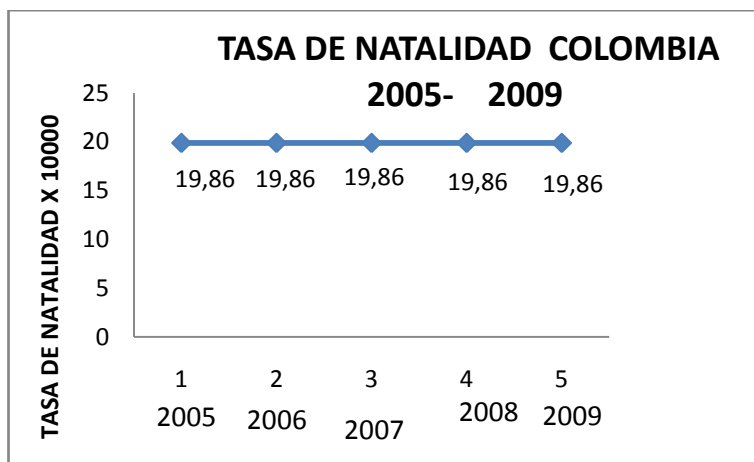


Fuente: Proyecciones DANE 2005-2020.

La tasa de Fecundidad para Villahermosa se tomó aplicando la fórmula Número de Nacimientos para cada vigencia dividido entre el número de mujeres en edad fértil para cada vigencia X 100.

De acuerdo con lo que se visualiza en las gráficas el promedio de hijos que está en capacidad de tener una mujer en edad fértil en Colombia es de 2,45 en el Tolima de 2,65 y para el caso de Villahermosa para el 2009 la tasa de fecundidad es de 5,16 hijos, siendo alta en comparación con la del país y la del Departamento.

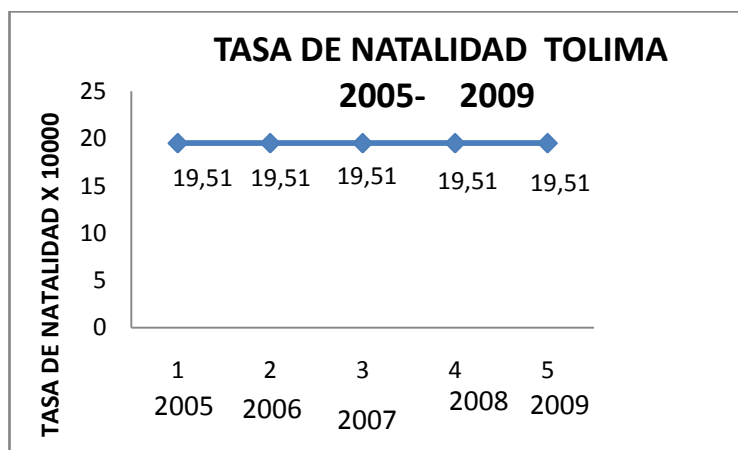
#### 4.3.4. TASA BRUTA DE NATALIDAD 2005-2009 COMPARACION NACIONAL Y DEPARTAMENTAL.



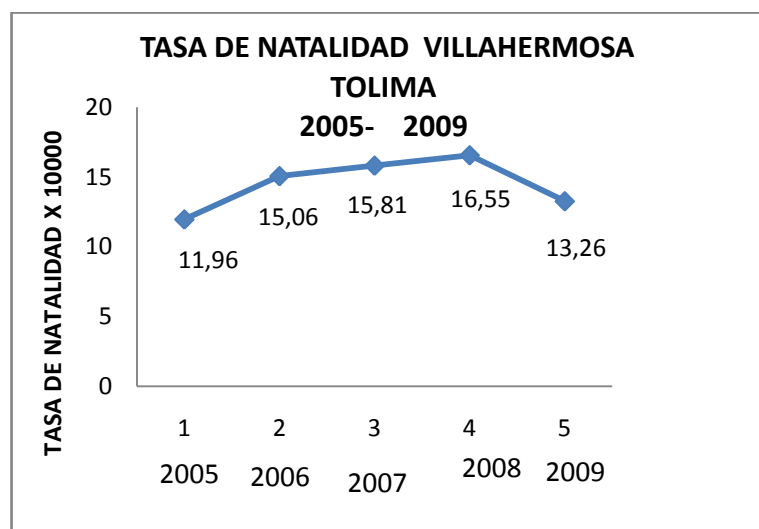
Fuente: Proyecciones DANE 2005-2020.



PLAN MUNICIPAL DE DESARROLLO  
"TRABAJANDO CON LA GENTE Y POR LA GENTE"  
2012-2015  
MUNICIPIO DE VILLAHERMOSA TOLIMA



Fuente: Proyecciones DANE 2005-2020.



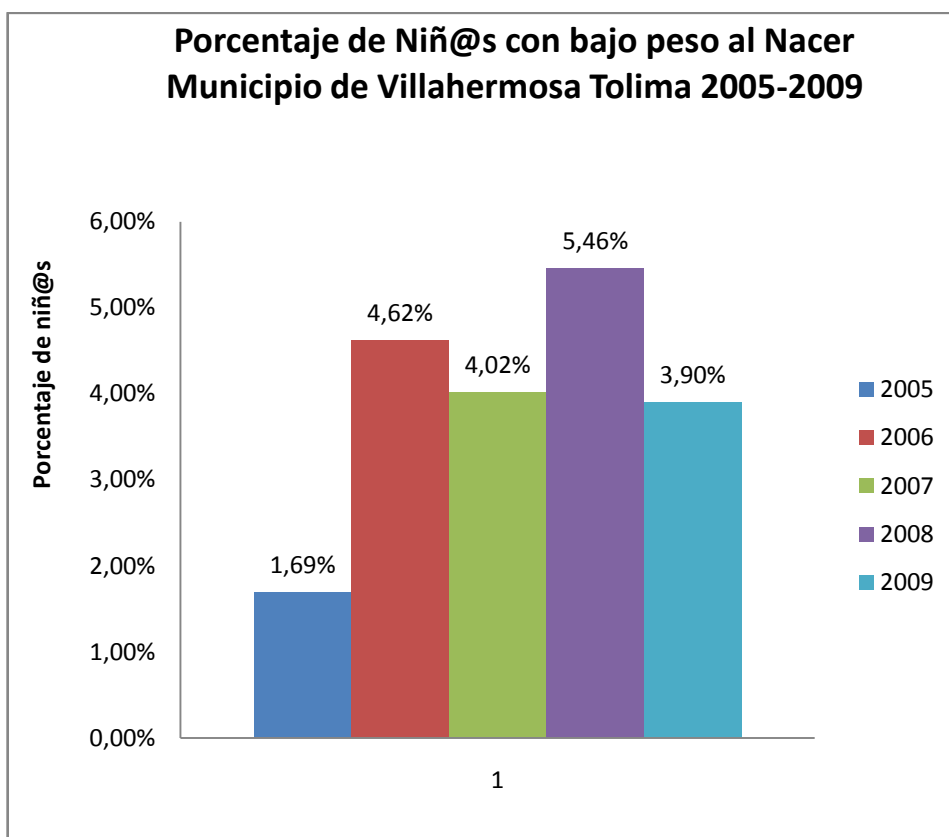
Fuente: Proyecciones DANE 2005-2020.

La tasa de natalidad para Villahermosa se tomó de la fuente Tolima en cifras 2000-2010 y cuya fuente refiere secretaria de salud departamental.

#### 4.3.5. PROPORCION DE BAJO PESO AL NACER.



*Porcentaje de niños nacidos vivos con peso menor a 2.500 gramos al momento de nacer.*

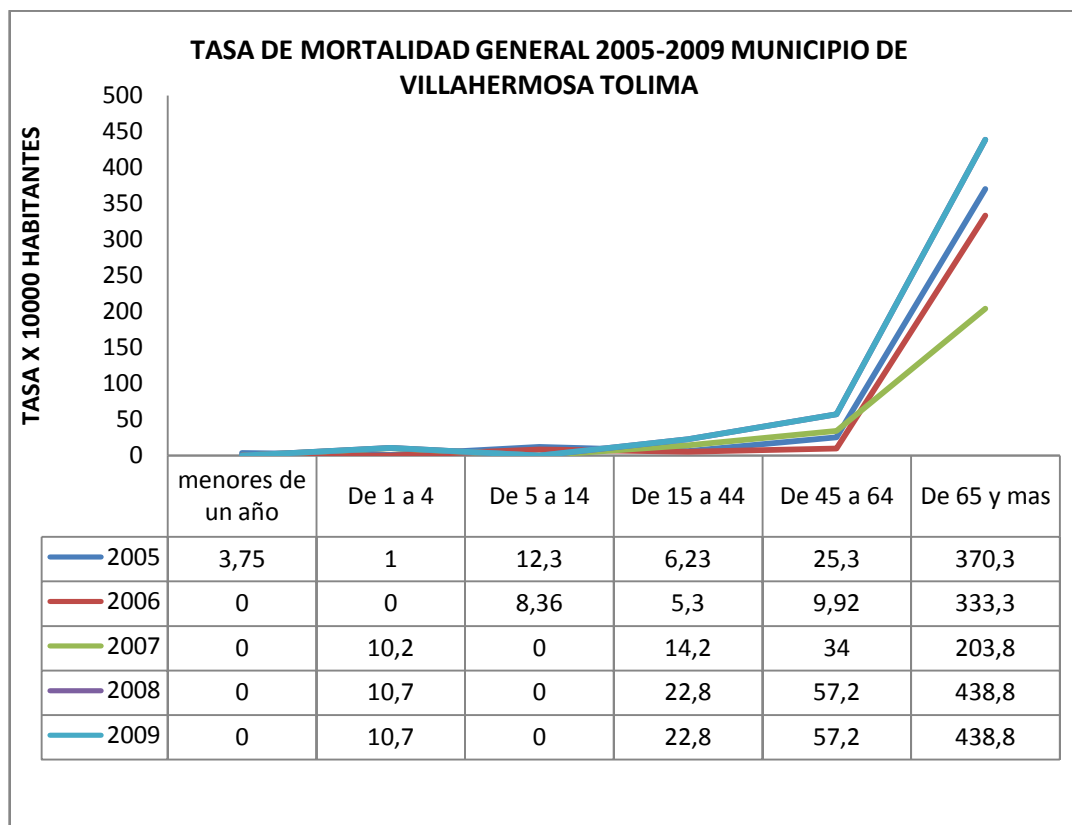


Fuente: DANE estadísticas vitales.

Como se evidencia en el gráfico hay un porcentaje considerable de niñas que nacen con bajo peso al nacer, con un comportamiento alto en la vigencia 2008, situación que se encuentra asociada a factores como inadecuada alimentación de la materna, problemas de salud de la madre que hace que no reciba los nutrientes necesarios al bebé, falta de control prenatal, enfermedades de carácter genético entre otros y para los cuales se deben formular las estrategias para mejorar la salud de la materna y desde luego del bebé en el momento de su nacimiento.



#### 4.3.6. TASA DE MORTALIDAD GENERAL 2005 – 2009.



Fuente: DANE Estadísticas Vitales.

En el año 2005 se presentó una tasa alta en la mortalidad en menores de un año, sin embargo afortunadamente no se presenta mortalidad en este rango de edad para las vigencias posteriores, preocupa también que en las vigencias 2007, 2008 y 2009 se presenta mortalidad en los niños entre 1 y 4 años situación que requiere de unas estrategias inmediatas para que no se presente mortalidad en los niños del Municipio de Villahermosa. Se evidencia también unas tasas altas de mortalidad en la población mayor de 65 años, situación que está asociada a la edad de estas personas y como consecuencia las situaciones especiales de salud que presentan propias en su edad y que finalmente terminan con su vida.

#### 4.3.7. TASA DE MORTALIDAD INFANTIL 2005 – 2009.