



REPUBLICA DE COLOMBIA  
DEPARTAMENTO DEL CHOCO  
MUNICIPIO DE SIPI  
DESPACHO DEL ALCALDE

PRESENTACION

La Administración Municipal cumpliendo con su deber constitucional de contribuir en la Construcción, fortalecimiento y consolidación de procesos sociales que apunten al Desarrollo económico, social, cultural y político de las y los Sipianos dentro de un Marco sostenible, pacífico y democrático, se compromete con la gestión y ejecución del presente proyecto de plan de desarrollo que pone a consideración de ustedes honorables Concejales para hacer efectiva la participación en ese ideal de generar el avance en el municipio de Sipí.

Hoy cuando se habla de una nueva anatomía, de un nuevo modelo de educación, de organización, de una nueva manera de mirar la ciencia, el conocimiento científico y la psicología, se hace necesario mirar una nueva manera de hacer política, de renovar la dirigencia, de innovar con nuevos modelos de gobierno, y de mirar una nueva economía.

El subdesarrollo, el atraso de nuestras comunidades, la miseria, la carencia de alimentos y desnutrición de nuestros niños y ancianos, la falta de oportunidades de empleo y desarrollo integral de nuestra juventud, mujeres y cabezas de hogar, desplazados y discapacitados. Los conflictos familiares, sociales y comunitarios. La carencia de una vida digna y satisfactoria. La inexistencia de un gobierno municipal sensible y solidario con las necesidades y problemas de nuestro pueblo; son los sentimientos que nos convocan a cada uno de los habitantes de Sipí para empuñar una sola bandera: la de la transformación social, económica, política y cultural. Un clamor popular que nos haga sentir que vamos a construir un SIPI NUEVO PARA TOD@S.

Para lo anterior es fundamental la planeación, la gestión, la organización, el empoderamiento y la autogestión de la sociedad en torno al propósito de disminuir la pobreza como gran tarea del desarrollo. Tarea que supone la participación efectiva de la comunidad y la adquisición de capacidades para gestionar su propio desarrollo en respuesta a sus demandas y en conformidad con sus identidades culturales y locales.

Este plan se fundamenta en la ejecución de recursos provenientes de uno y otros sectores e instituciones y su utilización racional, lo que implica mayor presupuesto para la ejecución de operaciones y acciones, que por ende, serán de mayor impacto; lo anterior, en un escenario de concertación en torno a la prioridad en la ejecución.

Por tanto el propósito central consiste en unificar esfuerzos del Municipio, los gremios, así mismo el sector comunitario, las instituciones del Departamento, la Nación Las ONG/s y la cooperación internacional, para con ello lograr un mayor impacto y eficacia.



REPUBLICA DE COLOMBIA  
DEPARTAMENTO DEL CHOCO  
MUNICIPIO DE SIPI  
DESPACHO DEL ALCALDE

REPUBLICA DE COLOMBIA  
DEPARTAMENTO DEL CHOCO  
MUNICIPIO DE SIPI

PLAN DE DESARROLLO MUNICIPAL  
SIPI NUEVO PARA TOD@S.  
2.008 – 2.011

SIPI, 2008.

"SIPI NUEVO PARA TOD@S"



REPUBLICA DE COLOMBIA  
DEPARTAMENTO DEL CHOCO  
MUNICIPIO DE SIPÍ  
DESPACHO DEL ALCALDE

**EL ALCALDE MUNICIPAL DE SIPÍ - CHOCO**, En ejercicio de las atribuciones que le confieren los artículos 36 y 40 de la Ley Orgánica de Planeación, Ley 152 de 1994, en concordancia con el artículo 339 de la Constitución Política, y

**CONSIDERANDOS:**

Que según lo establecen los artículos 2º y 209 de la Constitución Política, y con el fin de garantizar el cumplimiento de los fines del Estado, la función administrativa debe desarrollarse con fundamento en los principios de economía, eficacia y celeridad, para cuyo cabal cumplimiento el Plan de Desarrollo constituye mecanismo idóneo, en cuanto permite definir los objetivos y metas de la acción estatal, y definir las prioridades en el uso de los recursos públicos.

Que el artículo 339 de la Constitución Nacional, establece que las entidades territoriales elaborarán y adoptarán de manera concertada entre ellas y el gobierno Nacional, planes de desarrollo, con el objeto de asegurar el uso eficiente de sus recursos y el desempeño adecuado de las funciones que les hayan sido asignadas por la Constitución y la ley. Los planes de las entidades territoriales estarán conformados por una parte estratégicas y un plan de inversión.

Que de conformidad con lo establecido por el artículo 259 de la Constitución Política y los artículos 39, numeral 1º de la Ley 152 de 1994, el Plan de Desarrollo tiene como fundamento el Programa de Gobierno inscrito por el Alcalde y define los términos del mandato a éste conferido.

Que el incumplimiento del mandato conferido al Alcalde constituye causal de revocatoria del mismo, según lo establecen los artículos 6º y 65 de la Ley Estatutaria de Participación Ciudadana, Ley 134 de 1994.

Que la ley orgánica del plan de desarrollo, establece el procedimiento que deben seguirse para la elaboración del plan de desarrollo y determinar como fin, entre otros objetivos, el de garantizar el uso eficiente de los recursos y el desempeño adecuado de las funciones que corresponden al municipio.

Que con el fin de dar cumplimiento a sus obligaciones constitucionales y legales, el Gobierno Municipal sometió a la aprobación del Concejo municipal el proyecto de Plan de Desarrollo "Sipí nuevo para tod@s", de conformidad con el procedimiento establecido en los artículos 40 de la Ley 152 de 1994.

Que el proyecto de Plan de Desarrollo fue elaborado con la participación del Consejo Territorial de Planeación.



REPUBLICA DE COLOMBIA  
DEPARTAMENTO DEL CHOCO  
MUNICIPIO DE SIPI  
DESPACHO DEL ALCALDE

Que resulta obligatorio garantizar a la ciudadanía el ejercicio de su derecho de participación, en particular el relativo a la revocatoria del mandato conferido al Alcalde, el cual se vería vulnerado por la inexistencia de un Plan de Desarrollo.

Que igualmente resulta necesario contar con un Plan de Desarrollo que sirva de marco a un adecuado proceso de formulación, discusión, aprobación y ejecución del presupuesto de ingresos y gastos del municipio;

ACUERDA:

ARTICULO PRIMERO: Adoptar el plan de desarrollo del municipio de Sipí, "Sipí nuevo para tod@s" por el periodo 2008 -2011, que hace parte integral del presente Acuerdo, como un instrumento de planificación, destinado a establecer en el municipio un sentido de dirección, un proceso permanente de planificación con un enfoque y orientación estratégica en la dimensión social, económica y ambiental con el fin de elevar la calidad de vida de los habitantes del Municipio.

ARTICULO SEGUNDO: Los programas y proyectos contemplados en el plan de desarrollo municipal, tienen una vigencia de cuatro (4) años a partir de la publicación del presente acuerdo.

PARÁGRAFO: El plan de desarrollo municipal será evaluado, revisado y actualizado cada año, de acuerdo a los informes anuales emitidos por la administración municipal de sus logros y dificultades y planes de contingencia.

ARICULO TERCERO: El plan de desarrollo municipal consta de dos (2) partes: Una estratégica que contiene: los fundamentos legales, conceptuales, metodológicos y políticos, la visión, la misión, los objetivos y principios del plan, las generalidades el diagnóstico, los frentes estratégicos de acción, que a su vez contienen las dimensiones, los sectores, los programas, Proyectos principales y metas; la segunda parte la compone: la Proyección de los Ingresos y los Gastos y el Plan Plurianual de Inversiones que incluye la distribución de los recursos por frentes estratégicos, dimensiones, sectores, programas, proyectos y las fuentes de financiación.

Las dos partes se convierten en el instrumento para hacer viable el programa de gobierno del señor alcalde.



REPUBLICA DE COLOMBIA  
DEPARTAMENTO DEL CHOCO  
MUNICIPIO DE SIPÍ  
DESPACHO DEL ALCALDE

## **PLAN DE DESARROLLO**

### **"SIPÍ NUEVO PARA TOD@S"**

#### **FUNDAMENTOS**

El Plan de Desarrollo "SIPÍ NUEVO PARA TOD@S" es un instrumento que permitirá alcanzar una gestión importante en la instancia subregional, regional y nacional. Se espera que permita la correcta interpretación de la realidad socioeconómica, cultural y ambiental del municipio de Sipí, que sirva para dar una perspectiva de las acciones en la búsqueda de desarrollo de este municipio por parte de todos los organismos nacionales e internacionales.

#### **LEGAL.**

De lo preceptuado en el título XII, capítulo 2º, artículo 339 de la Constitución Nacional, tiene la responsabilidad el municipio de Sipí como ente territorial, de elaborar y adoptar el Plan de Desarrollo Municipal. En el se definen básicamente las estrategias y un plan de inversión a mediano y largo plazo, en un horizonte de menor de cuatro años de gobierno que, concertado con los habitantes del municipio y el gobierno departamental permita el uso eficiente de los recursos y el desempeño de las funciones y competencias asignadas por la constitución y las leyes.

Para abordar el compromiso implícito en tal responsabilidad la actual administración municipal debe formular el Plan de Desarrollo Municipal 2008 – 2011, "Sipí nuevo para tod@s", apoyado en la Ley 152 de 1994 que, en concordancia con la Constitución Política de Colombia, reglamenta los tramite para los planes de desarrollo territoriales en términos de los procedimientos para su elaboración, aprobación, ejecución, seguimiento y evaluación; las competencias y funciones asignadas a los municipios por la Constitución Nacional y las leyes; el condicionante social que implica el reconocimiento, de los derechos de las comunidades negras e indígenas a participar y ser consultada en todos los proyectos que se propongan en sus territorios.

#### **CONCEPTUAL.**

El gobierno municipal comparte la convicción que todas las acciones relacionadas con la gestión de administración pública tienen como objetivo primordial la satisfacción de las principales necesidades de la población. De igual manera que la planeación de tales acciones es un proceso continuo en virtud del cual se orientan los recursos disponibles, con eficiencia y eficacia, hacia la solución de los problemas surgidos de la insatisfacción



REPUBLICA DE COLOMBIA  
DEPARTAMENTO DEL CHOCO  
MUNICIPIO DE SIPI  
DESPACHO DEL ALCALDE

de tales necesidades; como lo propuso el señor YUBERT JAIRO ARCOS BENITEZ en su programa de gobierno, esta administración concibe el desarrollo como un proceso integral entre administración y comunidad que responsablemente busque y produzca bienestar a la población.

El Plan de Desarrollo Municipal 2008 – 2011, “Sipí nuevo para tod@s”, define en detalle las estrategias, los objetivos, metas y programas plasmados en el programa de gobierno propuesto, por el actual alcalde del municipio de Sipí, a la vez que propone la asignación de los recursos que permitirán viabilizar los propósitos consignados en este plan.

### **METODOLOGICO**

El Plan de Desarrollo Municipal “Sipí nuevo para tod@s”, se ciñe a los procedimientos establecidos por la Ley 152 de 1994, sus decretos reglamentarios y en concordancia con el esquema de ordenamiento territorial, el plan nacional de desarrollo (ley 1151 de 2007) y el plan departamental de desarrollo. No obstante desde el punto de vista de su legitimidad se inspira en la búsqueda de un mejor desarrollo para los habitantes del municipio. Con este fundamento durante la formulación, adopción y gestión del mismo, se pretende propiciar todo tipo de escenario donde sea oportuna y efectiva la participación comunitaria sin excluir algún sector de la sociedad.

### **POLITICO**

El programa de gobierno que recibió el mayor respaldo de los ciudadanos, constituye la propuesta política de la actual administración municipal, en el se definieron las acciones que se esperaban realizar en los próximos cuatro años, como base mínima de compromiso político pactado por el actual mandatario, sus gobernados y la historia.

Por ello el plan apunta así el logro de una nueva cultura política que se fundamenta en principios de transparencia, eficiencia, eficacia, productividad, desarrollo y progreso social.



REPUBLICA DE COLOMBIA  
DEPARTAMENTO DEL CHOCO  
MUNICIPIO DE SIPÍ  
DESPACHO DEL ALCALDE

## VISION

El municipio de Sipí - Chocó este periodo administrativo 2008-2011 deberá estar posicionado como uno de los municipios del país con mejor esfuerzo fiscal a nivel regional y nacional, que redunde en la generación de ingresos que permita aumentar los niveles de empleo y elevar el nivel de vida de sus habitantes, cimentando sus potencialidades económicas, naturales y geográficas y fundamentados en el equilibrio y la autonomía territorial del municipio, integrándolo al desarrollo obtenido por la región durante estos últimos años, dentro del marco de la convivencia pacífica, el desarrollo humano sostenible y la participación ciudadana.



REPUBLICA DE COLOMBIA  
DEPARTAMENTO DEL CHOCO  
MUNICIPIO DE SIPI  
DESPACHO DEL ALCALDE

## MISIÓN.

Rescatar la moral, la dignidad y los valores humanos, como pilares fundamentales, para mejorar la calidad de vida en los Sipianos y promover el desarrollo socioeconómico del Municipio.





REPUBLICA DE COLOMBIA  
DEPARTAMENTO DEL CHOCO  
MUNICIPIO DE SIPI  
DESPACHO DEL ALCALDE

## **OBJETIVO Y PRINCIPIOS DEL PLAN.**

### **Objetivo general.**

Construir parámetros para alcanzar un municipio donde todos los ciudadanos, instituciones y organizaciones, trabajen conjuntamente para garantizar la salud el bienestar y la calidad de vida de sus habitantes, la promoción, protección y defensa de los Derechos Humanos teniendo como prioridad la población más vulnerable (niños y niñas, mujeres, jóvenes y población desplazada).

### **Valores que guiarán la ejecución de este Plan.**

1. Respeto por las personas, la ley y lo público.
2. Honradez y transparencia.
3. Vocación de servicio
4. Equidad de género
5. Solidaridad

### **Principio que guiaran la ejecución de este plan.**

1. Eficiencia.
2. Eficacia.
3. Productividad.
4. Progreso social.

### **Principios - Guía para las relaciones entre la administración y las corporaciones de elección popular.**

1. Coherencia entre lo que se piensa, se dice y se hace.
2. Construir confianza con base en respeto, comunicación y colaboración armónica guiada por el interés general y entusiasmo compartido por los logros del municipio.
3. Construir legitimidad respetando la separación de poderes y el voto en conciencia de los concejales.
4. Avanzar a través del diálogo y no del conflicto, mediante una comunicación abierta. Ni se pide ni se ofrece en privado lo que no se podría pedir u ofrecer en público.
5. Decidir con base en criterios objetivos y en espacios institucionalizados. Intercambiar información en forma clara y oportuna.
6. Atender de manera igualitaria las necesidades ciudadanas como un reconocimiento a sus derechos y no como favores.
7. Asumir el control político como oportunidad para desarrollar la discusión pública y la acción de los organismos de control como ayuda a la transparencia y



REPUBLICA DE COLOMBIA  
DEPARTAMENTO DEL CHOCO  
MUNICIPIO DE SIPI  
DESPACHO DEL ALCALDE

- pertinencia de la gestión.
8. Aprender a reconocer mutua y oportunamente aciertos y desaciertos; buenas iniciativas y logros.
  9. Los miembros de las corporaciones de elección popular serán reconocidos como voceros de la comunidad en el trámite de la demanda pública, en condiciones de equidad y de respeto por las políticas nacionales, regionales municipales y de este Plan.

**Políticas generales del Plan de Desarrollo.**

1. La ciudadanía y su participación serán el eje de la gestión.
2. La administración municipal será promotora de confianza en un entorno cada vez más abierto.
3. Se privilegiarán las inversiones con mayores beneficios sociales.
4. La administración y los programas del municipio tendrán en cuenta que los derechos de la niñez tienen prevalencia.
5. Los programas del municipio tendrán perspectiva de género e incluirán a la mujer como gestora.
6. Todos los proyectos y programas de las entidades del municipio serán adelantados de manera coordinada para potenciar los recursos, construir mayores niveles de eficiencia y desarrollar el tejido social.
7. Prevenir y mantener es mejor que remediar: sólo se harán inversiones previo estudio que consideren los costos generados por su mantenimiento y operación.
8. Propender por una cultura de coordinación interinstitucional e intersectorial, como mecanismo fundamental para aunar esfuerzos y lograr mejores resultados.

**Mecanismos de gestión del Plan.**

Para el cabal cumplimiento de la gestión encomendada por la ciudadanía a la Administración Municipal, contenida en el presente Plan de Desarrollo, y como quiera que los objetivos del mismo son de carácter transversal, cada uno de los organismos de la administración municipal será responsables por su cumplimiento, en el marco de sus competencias, sin perjuicio de la existencia de relaciones interinstitucionales entre ellos.



REPUBLICA DE COLOMBIA  
DEPARTAMENTO DEL CHOCÓ  
MUNICIPIO DE SIPÍ  
DESPACHO DEL ALCALDE

## GENERALIDADES

El municipio de Sipí, presenta una etapa histórica que se inicia en el año de 1534 con la fundación de Nohanamá (Gobernación de San Juan); organizada por los españoles y habitada por indígenas Nohanamaes y posteriormente por negros descendientes del África; los primeros fundadores y organizadores de esta gobernación fueron Juan de Solís y Juan de la Cosa, comisionados para ello por Pascual de Andagoya; es esta región la mas antigua después de Santa Maria la antigua del Darién.

En 1556 el conquistador Diego Marín de Ávila, funda la población que actualmente se conoce como Sipí, con el nombre de San Agustín de Ávila. Dicha población se convertiría en uno de los polos principales para la explotación de minerales del río San Juan.

Para el año de 1596 ante la destrucción que hiciera los Nohonamaes de esta población, los vecinos españoles la reedifican con el nombre de San Agustín de Sipí; es esta fecha que algunos historiadores han tomado como referencia de fundación del municipio de Sipí.

En 1822 el general José María Cancino, regreso al chocó como gobernador, basado en ley 8ª de octubre de 1821, por medio de la cual se establecen cabildos y se nombran algunos alcaldes indígenas, siendo el primer alcalde de Sipí, Ignacio Obebe; de Nohanamá, Domingo Sequiza; de Tadó, Pedro Carrapama y el de juntas del Tamaña (Novita), Antonio Sabogal.

Esta misma ley, incorporó al Chocó al estado soberano del Cauca, incluyendo a Sipí como uno de los distritos del Cantón de San Juan; condición principal confirmada por el decreto ejecutivo 1833, categoría asegurada hasta 1944, en que por medio de la ley 2ª de 1943 y el decreto ejecutivo 2451 se le rebaja a la condición de corregimiento intendencial; en esta condición permanece hasta el 15 de diciembre de 1956, cuando por medio de la ordenanza N° 14 del Consejo Administrativo Departamental, se le regresa a la categoría de Municipio.

El Municipio de Sipí “Paraíso Ecológico para el Mundo”, se encuentra ubicado en la parte sur oriental del Departamento del Chocó, el Municipio está localizado en la región del San Juan Medio, en la hoya hidrográfica de su mismo nombre Sipí (río San Agustín); la cabecera municipal se ubica a la margen derecha del mismo río cual desemboca al río San Juan y este vierte sus aguas al océano pacífico.

Cuenta con una extensión de 1.561 km<sup>2</sup> y dista de la capital del Departamento - Quibdó a 173 Km. Aproximadamente. Los límites del municipio de Sipí con relación al Departamento del Valle del Cauca se han venido corriendo progresivamente en desventaja para este municipio; años atrás el Alto de los Páramos era el punto limítrofe,



REPUBLICA DE COLOMBIA  
DEPARTAMENTO DEL CHOCO  
MUNICIPIO DE SIPÍ  
DESPACHO DEL ALCALDE

posteriormente se corrió a la Ramada Naranjal, Bolívar el bosque, hasta tener definitivamente como punto de referencia final en el sitio conocido como el embarcadero que se localiza en río garrapatas. Como se puede observar se han perdido kilómetros del territorio sin que autoridad alguna de nuestro Departamento haga algún tipo de reclamación, lo que ha permitido que el Chocó siga perdiendo su territorio, no solo por esta parte sino por casi todo los puntos limítrofes.

El municipio de Sipí se divide administrativamente en la cabecera municipal que lleva su mismo nombre; seis (6) corregimientos, entre los cuales tenemos: Cañaveral, San Agustín, Santa Rosa, Tanando, Barrancón (Taparal) y Charco Largo - La Unión. Además cuenta con las siguientes veredas: La Marquesa, Teatino, Loma de Chupey, las Brisas, Charco Hondo, Chambacú y la comunidad indígena de Sanandosito: en la actualidad tiene establecida seis (6) inspecciones de policía, ubicadas en igual numero de corregimientos:

La Red Vial del Municipio de Sipí se centra principalmente en la Fluvial; a través de la utilización de motores fuera de borda de 40 HP y botes de hierro y madera principalmente.

En la Tabla 1, se presentan las distancias existentes entre la cabecera municipal y algunas comunidades al anterior del municipio, las cuales son calculadas a través del sistema de transporte fluvial, debido a que el municipio no cuenta con si quiera un kilómetro de vía carretable.

En el municipio de Sipí se realizó el proceso de titulación de tierra colectiva en todo el territorio, la encargada de este proceso es ASOCIACION CAMPESINA DEL MEDIO SAN JUAN (ACADESAN), ONG con asiento e ingerencia en este territorio. A través de la resolución N° 043 del 11 de junio de 1.987 se constituyó la reserva indígena de la comunidad Chamí, asentada en los Municipios de Bolívar y el Dóvio en el Departamento del Valle y en el Municipio de Sipí - Departamento del Chocó con una superficie de 15.730 hectáreas aproximadamente correspondiéndole a este último cerca de 25% de este territorio. La comunidad indígena de Sanandosito, se encuentra en proceso de conversión de reserva a resguardo indígena, esto mediante informe realizado por el Instituto Colombiano de Reforma Agraria (INCORA).



REPUBLICA DE COLOMBIA  
DEPARTAMENTO DEL CHOCO  
MUNICIPIO DE SIPI  
DESPACHO DEL ALCALDE

**Tabla 1. Distancia fluviales y tiempos de viajes.**

ORIGEN - DESTINO	DISTANCIA (KM)	TIEMPO (Minutos)	UBICACIÓN DEL DESTINO
Sipí – Tanando	5.0	15	Margen izquierda del río Sipí
Sipí – Santa Rosa	8.0	25	Desembocadura del río garrapata al río Sipí
Sipí – Marqueza	20.0	60	Margen derecha del río Sipí
Sipí – Loma de Chupey	27.0	75	Margen derecha del río Sipí
Sipí – Teatino	32.0	90	Margen derecha del río Sipí
Sipí – Cañaverál	40.0	120	A 10 minutos de la desembocadura de un caño al río Sipí
Sipí – Buenas Brisas	47.0	140	Margen derecha del río Sipí
Sipí – San Agustín	48.0	150	Margen derecha del río Sipí
Sipí – Barranconcito	52.0	160	Margen izquierda del río cajón
Sipí – Charco Largo	90.0	300	Desembocadura del río taparal al río Cajón
Sipí – Barrancón	105.0	360	Margen derecha río taparal
Sipí – Charco Hondo	110.0	390	Margen derecha río taparal
Sipí – Sanandosito	55.00	165	Zona alta del río garrapata
Sipí – Chambacú	60.0	165	Margen izquierda del río San Juan

Del total de la población del municipio de Sipí, solo el 2.98% es indígena ubicada sobre la vertiente del río garrapatas y el resto de la población es negra con un bajo porcentaje de colonos ubicados principalmente en la vertiente alta del río San Agustín (Sipí); estos dedicados principalmente a la explotación de la mediana minería.

**CLIMA:** El Municipio del Sipí recibe las corrientes calidad del pacifico que arrastran gran cantidad de vapor de agua, originando la formación de cúmulos de nubes y por lo tanto baja luminosidad (ocasionando días cortos), este sistema de nubosidad conlleva a la producción de lluvias torrenciales en mayor parte las primeras horas de la noche y en la mañana; a pesar de las permanentes lluvias, los periodos de mayor intensidad lluviosa comprende los meses de abril a julio a diciembre siendo el mes de octubre donde se presenta la mayor pluviosidad, este fenómeno y esta lluviosidad disminuye principalmente en el mes de enero.

En este ente territorial predomina un clima cálido húmedo, con una temperatura promedio de 28°C; debido a la topografía del terreno no se presentan los siguientes pisos térmicos.

Se presenta una buena disponibilidad de agua, tanto a nivel de lluvias como en el caudal de los ríos, aguas de escorrentía subterráneas, presentándose un nivel freático supremamente alto, lo cual causa dificultades a la ejecución de obras de infraestructura que requieran excavaciones; claro esta que esto ocasiona problemas al incrementar el peso del suelo en especial en las laderas que poseen algunos materiales sin mayor cohesión, produciendo deslizamiento e incluso avalanchas debido a la atracción realizada por la fuerza de gravedad.



REPUBLICA DE COLOMBIA  
DEPARTAMENTO DEL CHOCO  
MUNICIPIO DE SIPÍ  
DESPACHO DEL ALCALDE

## DIAGNÓSTICO

### SITUACION DE LA POBLACIÓN.

#### CARACTERÍSTICAS GENERALES.

El Municipio de Sipí, según datos estadísticos del Departamento de Administración Nacional de Estadística (DANE), tiene una población de 3.646 habitantes, con una tasa de crecimiento promedio de 1.6% anual, según datos estadísticos basados en el censo de 2005, la población de la cabecera municipal en el presente año es de 309 habitantes y la población de la zona rural es de 3.337 habitantes. El 96% de la población corresponde a la etnia afrocolombiana, el 3% a indígena y el 1% a otras etnias. El 54% de la población es de sexo masculino y el 46% corresponde a sexo femenino. En la actualidad se encuentran desplazada 220 personas desde el año 2007. En la tabla 2, se presenta la población del municipio por zona en los últimos cuatro años, según datos estadísticos del DANE.

TABLA 2. Población urbana y rural del municipio de Sipí

AÑOS	ZONA URBANA	ZONA RURAL	TOTAL MUNICIPIO
2005	293	3.188	3.481
2006	299	3.238	3.537
2007	304	3.284	3.588
2008	309	3.337	3.646

#### CARACTERÍSTICAS SOCIOECONÓMICAS

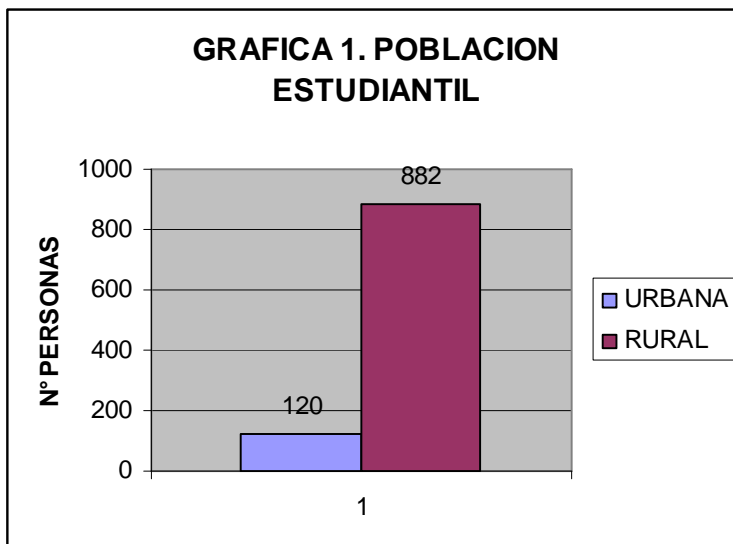
El 98% de la población se dedica a actividades relacionadas con la agricultura de subsistencia, la minería y al corte y comercialización de la madera; el 2% a actividades de servicios (especialmente los prestados por el estado). Los ingresos por capital de la población en edad de trabajar son bastante bajos en relación con los ingresos percapitas en otros Municipios del País. El 98% de la población en edad de trabajar tiene ingresos por debajo del salario mínimo legal vigente (\$461.500).

La población estudiantil es de 1002 personas en los niveles preescolar, básica primaria, básica secundaria y media vocacional, información suministrada por la dirección de núcleo N°48 existente en el municipio de Sipí.

A pesar de no existir información confiable para sustentar en la dirección de núcleo N° 48, se reporta la siguiente información: El 22.65% de la población estudiantil se encuentra en preescolar, el 70.86% se encuentra en la básica primaria, el 5,99% en la básica secundaria y el 0.5% en la media vocacional.



REPUBLICA DE COLOMBIA  
DEPARTAMENTO DEL CHOCO  
MUNICIPIO DE SIPI  
DESPACHO DEL ALCALDE



Debido al fenómeno de desplazamiento por fenómenos de la violencia que se presentó en jurisdicción del municipio en el año 2007, se encuentran desplazados 64 niños, los cuales estudian en diferentes instituciones de la ciudad de Istmina.

### **CARACTERISTICAS DEMOGRAFICAS Y EPIDEMIOLOGICAS**

No existen datos estadísticos en el centro de salud del municipio de Sipí y/o entidades del estado del sector salud, que permita realizar las características demográficas y epidemiológicas del municipio.

Las principales causas de morbilidad que se presentan en el municipio son: paludismo, infecciones respiratorias agudas (I.R.A), hipertensión arterial (H.T.A), enfermedades diarreicas agudas (E.D.A), fiebre tifoidea, parasitosis intestinal, virosis, asma, abscesos.

### **CARACTERÍSTICAS SOCIOLÓGICAS Y CULTURALES**

El accionar de las fuerzas que hacen parte de grupos armados al margen de la Ley ha venido creciendo en los dos últimos años, su presencia en gran parte de la geografía del departamento – sobre todo en la zona rural - ya es común; ocasionando desplazamientos masivos de campesinos a la zona urbana y otros municipios vecinos. El conflicto armado interno continúa siendo la problemática colombiana de mayor afectación social, ya que son los pobladores rurales los que más sufren del recrudecimiento de los hechos de violencia generados por los diferentes grupos armados.



REPUBLICA DE COLOMBIA  
DEPARTAMENTO DEL CHOCÓ  
MUNICIPIO DE SIPÍ  
DESPACHO DEL ALCALDE

Frente a esta situación, que no parece terminar, el departamento del Chocó es una de las regiones más afectadas y muy específicamente el municipio de Sipí por ser corredor de los diferentes grupos al margen de la ley. Se hace necesario entonces, hacer un llamado a la solidaridad, al reconocimiento de las condiciones de la población civil dentro del contexto del conflicto armado y el alto riesgo de ser víctimas de nuevas transgresiones por parte de los diferentes actores armados.

Es por esta razón que el equipo consultor considero importante el trabajo por el Rescate de la Cultura, los valores y la juventud Sipiana, a través de la intervención psicosocial. Sin embargo, hay algo que queda muy claro: Mientras persista el conflicto con su presente degradación que acentúa el sistemático irrespeto a los derechos humanos y hasta que no se encuentren los mecanismos para hacerlos valer, el riesgo de la población civil y la falta de oportunidades será cada vez mayor.

La Desnutrición es uno de los problemas que mas aqueja a la población infantil. Las causas van desde la difícil situación económica por la que atraviesan la mayoría de las familias de este Municipio, hasta los inadecuados hábitos alimenticios o el desconocimiento del valor nutricional de los alimentos; a la comunidad Sipiana receptora y en condición de reubicación y/o asentamiento temporal, se les realizó una evaluación del estado nutricional.

La valoración nutricional se le realizó a las comunidades de Tanando, Santa Rosa y Sipí Cabecera y la comunidad indígena de Sanandosito, a niños(as) menores de 14 años, madres lactantes y gestantes. Inicialmente se efectuó toma de medidas antropométricas (peso y talla), se realizo anamnesis alimentarias y visitas domiciliarias.

Es de suma importancia conocer el estado nutricional de la población evaluada, los factores primarios y secundarios que afectan la seguridad alimentaría y por ende, el estado de salud y nutrición de la población evaluada; con base en estos parámetros, se pueden implementar acciones que contribuyan al mejoramiento de la calidad de vida de las familias (Ver tabla 3, Clasificación Nutricional).

Para la clasificación del estado nutricional fueron utilizadas las tablas del ICBF, indicador Peso/edad para desnutrición global (*Deficiencia del peso para la edad, compuesta por la desnutrición aguda y la desnutrición crónica, y se utiliza para realizar seguimiento nutricional*).





REPUBLICA DE COLOMBIA  
DEPARTAMENTO DEL CHOCO  
MUNICIPIO DE SIPÍ  
DESPACHO DEL ALCALDE

Tabla 3. Clasificación nutricional de Habitantes de Sipí (Tanando, Santa Rosa, Comunidad indígena de Sanandosito y zona urbana).

CLASIFICACION NUTRICIONAL	ADECUADO	D. LEVE	D. MODERADA	D. SEVERA	SOBRE PESO	TOTAL
<b>GRUPOS POBLACIONALES</b>						
Niños( menores de 2 años)	14	10	2	1	-	27
Niños entre los 3- 5 años	28	12	4	-	-	44
Niños entre los 6-14 años	33	29	7	2	5	76
Madres Lactantes	9	5	-	-	1	15
Madres gestantes	3	2	4	-	-	9
Adultos Mayores	3	3	1			7
<b>Total</b>	<b>90</b>	<b>61</b>	<b>18</b>	<b>3</b>	<b>6</b>	<b>178</b>

Se evaluaron 71 menores de 5 años, de los cuales 25 se encuentran matriculados y asistiendo a los hogares comunitarios del ICBF que existen en la cabecera municipal de Sipí. Es importante resaltar que ninguno de los niños beneficiarios de este programa es desplazado. Todos pertenecen a la etnia afro y El 90% de los menores presentan un adecuado estado nutricional.

Los niños que no asisten al programa anteriormente mencionado reciben desayuno infantil, aunque por falta de cupos este no alcanza a cubrir los 20 días hábiles del programa.

Los niños en edad escolar se encuentran padeciendo alteración en su estado nutricional, especialmente los Indígenas, lo que a su vez, reduce su capacidad de aprender, ya que la desnutrición provoca retrasos en el crecimiento intelectual, físico y emocional. Y, aunque la Institución educativa cuenta con el servicio de restaurante escolar, los niños, principalmente los que se encuentran en condición de desplazamiento, no cuentan con dinero pagar la cuota de participación a este programa.

Las familias desplazadas se ven afectadas por múltiples problemas, entre otros, se les dificulta continuar con una relación armónica donde predomine las demostraciones de afecto, pierden la confianza en los demás, en su comunidad y en las instituciones del Estado. El conflicto armado esta generando una cultura violenta. Las personas



REPUBLICA DE COLOMBIA  
DEPARTAMENTO DEL CHOCO  
MUNICIPIO DE SIPÍ  
DESPACHO DEL ALCALDE

afectadas por el conflicto armado requieren atención especial y, sobre todo la unión de esfuerzos para lograr una paz justa y duradera.

Las comunidades del Municipio de Sipí, incluyendo su Cabecera Municipal, se han visto forzadas a cambiar de manera dramática sus condiciones de vida, costumbres y dinámicas de interrelación sociocultural, debido a las distintas manifestaciones de violencia que se han registradas en esta zona del departamento del Chocó, desde hace aproximadamente 5 años.

Se observa con preocupación que existe un temor latente en la comunidad, ante la angustia de que en algún momento los hechos que han generado tal ansiedad vuelvan a ocurrir, y esto a su vez, ha traído como consecuencia una baja autoestima, pérdida del sentido o proyecto de vida, sentimientos de minusvalía, violencia intrafamiliar, maltrato infantil, ruptura de la dinámica y el tejido familiar y una gran tensión en el interior de las familias presionados por las nuevas circunstancias que han tenido que vivir.

El impacto Psicológico se ha agudizado por sentimientos de impotencia, las condiciones de pobreza y por la desconfianza real o infundida de que se está cediendo ante la presión de alguno de los grupos armados.

El municipio de Sipí es un ente territorial favorecido por el gran talento humano con habilidades para el desarrollo de diferentes disciplinas deportivas. La gran mayoría de sus habitantes son amantes del deporte, pero la falta de instituciones con políticas claras de cómo fomentar el deporte y la recreación y la falta de escenarios adecuados afectan de manera negativa la práctica del deporte y la recreación, lo cual genera graves consecuencias, tales como el manejo inadecuado del tiempo libre, el consumo de drogas y alcohol en exceso, la reciente incorporación a grupos al margen de la ley.

En cuanto a los escenarios deportivos el municipio de Sipí cuenta con dos (2) canchas de fútbol, tres canchas múltiples, entre otros, **pero desafortunadamente se encuentran en pésimo estado para la práctica del deporte.** En la tabla 4, se presenta los escenarios deportivos en cada una de las comunidades.



REPUBLICA DE COLOMBIA  
DEPARTAMENTO DEL CHOCO  
MUNICIPIO DE SIPÍ  
DESPACHO DEL ALCALDE

Tabla 4. Escenarios Deportivos y de Recreación en el Municipio.

Comunidad	Cancha de fútbol	Cancha Múltiples	Otros escenarios
SIPI (zona urbana)	2	3	Parque en mal estado
Tanando	No	No	No
Santa Rosa	No	No	No
Marqueza	No	No	No
Loma de Chupey	1	No	No
Teatino	No	No	No
Cañaveral	1	1	Parque en regular estado
Brisas	No	No	No
San Agustín	1	1	Parque en mal estado
Chambacú	No	No	No
Barranconcito	No	No	No
Charco largo-la Unión	1	No	No
Barracón	1	No	No
Charco Hondo	No	No	No

El municipio no cuenta con espacios de recreación tales como: salas de cine, de teatro, parques, ludo tecas, etc, que le propicien a los habitantes la posibilidad de recrearse de manera adecuada.

La cultura es el conjunto de creencias, costumbres y valores de un pueblo, las cuales deben ser fomentadas y valoradas porque constituyen su identidad. En Sipí se ha perdido algunas de las tradiciones culturales más importantes, lo cual es el reflejo de la falta de sentido de pertenencia y la tendencia a imitar costumbres de otras regiones.

## SITUACION DEL TERRITORIO.

### USO DEL SUELO

La falta de vías de comunicación en la zona de alto rendimiento agropecuario y el poco incentivo a la explotación y uso de los recursos naturales no renovables, han determinado el no desarrollo de latifundios y minifundios. La tenencia de la tierra no reporta una racionalidad formal en cuanto a la propiedad privada sobre ella, en la actualidad existen un título colectivo adjudicado a las comunidades negras y dos títulos adjudicados a las comunidades indígenas del resguardo de Sanandosito y a la



REPUBLICA DE COLOMBIA  
DEPARTAMENTO DEL CHOCO  
MUNICIPIO DE SIPI  
DESPACHO DEL ALCALDE

comunidad indígena del resguardo río Garrapata. El territorio del municipio de Sipí en su mayor extensión se encuentra virgen.

La tecnología local de producción se caracteriza por ser muy baja, con bajo costo de producción y baja producción, pero con poco impacto sobre el entorno ambiental.

- Actividad agrícola: La producción agrícola se presenta en todas las comunidades del municipio incluyendo la cabecera municipal, esta actividad se caracteriza por una tecnología tradicional, pocos insumos agrícolas y escasa asistencia prestada al pequeño consumidor; la producción agrícola del municipio se presenta en la tabla 5.

Tabla 5. Producción agrícola en el año 2007

PRODUCTO	AREA SEMBRADA(Ha)	PRODUCCIÓN (TON.)
Arroz <b>secado</b> manual	20	24
Chontaduro	2,5	2,38
Caña panelera	1,2	2,4
Maíz	15	12
Plátano	12	60
Piña	0,8	20
Yuca	2,2	22
<b>TOTAL</b>	<b>53,7</b>	<b>142,78</b>

Estos productos son sembrados generalmente entre los meses de enero a abril y entre los meses de julio a septiembre.

El problema más grande que tienen los pequeños productores es que su producto es pagado a muy bajo precio, si consideramos que por la falta de vías de comunicación y la poca tecnología utilizada, tienen que realizar inversiones muy altas tanto en tiempo, como en dinero. En el municipio de Sipí, la mayor parte de su territorio apto para la agricultura, se encuentra dedicado a diferentes cultivos ilícitos por parte de los campesinos y grupos al margen de la ley.

- Actividad pecuaria: La actividad pecuaria comprende la cría de bovino en muy bajo porcentaje (30 cabeza de ganado aproximadamente), la cría de porcino (120 cabezas de ganado aproximadamente) que se realiza de forma tradicional con una infraestructura sanitaria bastante débil, y la cría de aves de corral que en la actualidad es la más productiva. La producción pecuaria en el caso de las aves alcanza para el consumo local únicamente, las otras dos producciones no alcanzan ni para el consumo local, correspondiendo importar para suplir la demanda de estos productos.



REPUBLICA DE COLOMBIA  
DEPARTAMENTO DEL CHOCO  
MUNICIPIO DE SIPI  
DESPACHO DEL ALCALDE

- Actividad minera: La actividad minera se realiza de forma tradicional (barequeo), y con mecanismos más avanzados (retroexcavadora) produciendo mayores ingresos pero conllevando a un mayor deterioro ambiental y social; en la zona donde la explotación se realiza de forma tradicional la producción es muy baja y causa un daño ambiental leve.
- Actividad ambiental: La degradación ambiental del municipio es cada día más acentuada, teniendo como principales causas la debilidad del proceso organizativo, la contaminación con residuos sólidos y líquidos, la falta de saneamiento básico, la explotación forestal indiscriminada y la explotación minera irracional entre otras causas.

### **INFRAESTRUCTURA VIAL Y DE TRANSPORTE**

El Municipio posee débiles sistemas de comunicación física como el transporte terrestre, aéreo, fluvial y telecomunicaciones, que no permiten la optimización de su desarrollo y su articulación con los estándares nacionales.

- Transporte aéreo: Sipí no cuenta con un aeropuerto propio, pero se sirve de buena manera de los dos ubicados en Condoto y Quibdó, respectivamente, el primero de los cuales se encuentra a 6.5 horas de la cabecera municipal de Sipí por vía acuática y terrestre, y el otro en la capital del departamento a unas 10 horas aproximadamente por vía acuática y terrestre.
- Transporte terrestre: Sipí no está conectado con la red vial nacional del país, desde tiempos atrás la población del municipio, se ha comunicado con el vecino municipio de Novita a través de un camino carretable de aproximadamente 60 Km. de distancia, de los cuales se encuentran sin destapar aproximadamente 36 Km., el recorrido de estos 60 Km. se realiza en aproximadamente 12 horas, de las cuales se caminan 10 horas y las dos restantes se utilizan medio de transporte como motocicletas y pequeños carros; a partir de Novita se integran al sistema nacional a través de la carretera Novita - San Lorenzo – Condoto – Istmina - Animas
- Sistema vial y de transporte en el área urbana, la estructura vial urbana comprende 1,0 Km aproximadamente, esta conformada por arterias que inician en los diferentes barrios de la zona urbana y terminan en la red vial primaria, a través de la cual se realiza la movilidad y la comunicación de las personas dentro del casco urbano. Este sistema vial presenta grandes dificultades en su infraestructura, ya que la ciudad presenta el 100% de sus vías (calles y carreras) sin pavimentar, en muy mal estado de conservación, no cuenta con vías peatonales. Es importante considerar que los únicos vehículos que circulan son la volqueta, el cargado y el buldózer de propiedad todos ellos del municipio.



REPUBLICA DE COLOMBIA  
DEPARTAMENTO DEL CHOCO  
MUNICIPIO DE SIPI  
DESPACHO DEL ALCALDE

- Transporte fluvial: La red fluvial con que cuenta el municipio de Sipí esta constituida principalmente por el río Sipí e influenciada por los ríos Garrapata y cajón.

Este sistema de transporte es la principal y única posibilidad de transporte con la que contaron los antepasados y cuentan en la actualidad los habitantes del municipio de Sipí.

Este ha sido el medio de transporte tradicional de los habitantes de la zona rural y urbana (ríos y quebradas), este sistema comunica a todos los corregimientos y veredas entre sí y/o con la cabecera municipal; el transporte se realiza mediante canoas manuales y chalupas con motores fuera de borda a gasolina, la frecuencia del mismo es irregular e insegura con unos costos elevadísimos.

Se han realizado muy pocos esfuerzos en inversión que permitan mejorar el desarrollo del transporte fluvial; es demasiado costoso con respecto a los ingresos de la población.

Este sistema de comunicación es tal vez unos de los limitantes del desarrollo socio-económico de la zona rural.

En la actualidad la cabecera municipal no tiene un puerto fluvial que permita las llegadas de las embarcaciones que navegan por el río Sipí y sus afluentes.

## **SITUACION DE LA OFERTA DE LOS SERVICIOS.**

### **ACUEDUCTO**

El Municipio del Sipí a pesar de sus riquezas hídrica, paradójicamente su población carece de un adecuado suministro de agua potable. El servicio de Acueducto en la cabecera municipal es prestado por la secretaria de planeación y obra públicas del municipio de Sipí, con una cobertura del 82.40%, a los cuales le presta el servicio con un promedio de 16 horas diarias y con presiones muy bajas.

El servicio de abastecimiento de agua cuenta con una captación de tipo superficial, un desarenador y un tanque de almacenamiento de agua.

Debido a que el caudal de la quebrada (el Chorro) donde se encuentra construida la captación en época de sequía presenta una gran escasez de agua, la población se abastece de otras fuentes, especialmente del río San Agustín.

El Acueducto se abastece a través de la fuente conocida como el Chorro: con un embalse de 30 M<sup>3</sup> de capacidad, la cual funciona por gravedad desde el costado sur -occidental de la ciudad cubriendo el 82.40% de la población (en épocas de lluvia, la



REPUBLICA DE COLOMBIA  
DEPARTAMENTO DEL CHOCO  
MUNICIPIO DE SIPI  
DESPACHO DEL ALCALDE

cual se presenta en un 70% de los días del año) y en los días de sequía solo 20.2%, suplen esta necesidad. El agua proveniente de esta fuente tiene buena calidad y requiere de poco proceso físico químico, para su tratamiento.

La conducción del agua proveniente de ésta fuente se realiza a través de 550 mtrs de tubería de 4" aproximadamente, en la cual se considera que se pierde en un alto porcentaje la presión que se obtuvo al realizar el tanque de almacenamiento en la quebrada el Chorro.

No existe planta de tratamiento por lo cual el tratamiento que se le realiza al agua es mínimo, permitiendo la existencia continúa de enfermedades diarreicas.

El almacenamiento se realiza mediante un tanque de 57 M<sup>3</sup>, el cual sirve a la vez de tanque de presión para distribuir agua.

Se cuenta con una red de distribución de agua potable de 600 mts aproximadamente distribuidos en diámetros que van de 2" hasta 4", con la cual se alcanza una cobertura del 75% de los predios del casco urbano del Municipio.

El acueducto municipal aunque tiene una cobertura en red del 75%, sólo presta su servicio al 20.2% de la población.

Al municipio se le dificulta establecer en forma precisa cual es la dotación neta por usuario, debido a que no se cuenta con micromedidores, y a la cantidad de fuga que se presentan en la red, las cuales no permiten prestar el servicio al 100% de los usuarios que posee la red de acueducto.

En la zona rural el servicio de acueducto es prestado en las comunidades que se muestran en la tabla 6, a través de pequeños acueductos que están conformados principalmente por captación (incluye bombeo con bombas de baja precio, tanque de almacenamiento y red de distribución), lo cual no ha sido solución a la necesidad de agua potable que tiene cada una de las comunidades. Además se muestra el estado de cada uno de los sistemas de abastecimiento de agua de las comunidades de la zona rural. Los sistemas de abastecimientos que se encuentran en la zona rural no son los más apropiados para las comunidades, debido a que estas no poseen energía eléctrica y estos dependen del bombeo para suministrar el líquido.

El 100% de los acueductos de los corregimientos y veredas, se encuentran en mal estado de funcionamiento. **El acueducto de cañaverál esta malo**



REPUBLICA DE COLOMBIA  
DEPARTAMENTO DEL CHOCO  
MUNICIPIO DE SIPÍ  
DESPACHO DEL ALCALDE

TABLA 6. ESTADO DE LOS SISTEMAS DE ABASTECIMIENTO DE AGUA EN EL MUNICIPIO

COMUNIDAD	FUENTE(S)	CAPTACION	BOMBEO	DESARENADOR	FILTRO	TANQUE SEMIENT. ELEVADO	ESTADO ACTUAL	OBSERVACION	
<b>ZONA URBANA</b>	Qda el chorro	superficial	No	sin tapa	prefiltración en la captación	61.80 m <sup>3</sup>	regular	Requiere un rediseño para mirar la posibilidad de aumentar presión para aumentar continuidad y cobertura.	
<b>TANANDO</b>	río Sipí	superficial	NO	No	No	NO	NO EXISTE	Este corregimiento se reubico en el 2007 y no se le construyo sistema de abastecimiento.	
<b>SANTA ROSA</b>	río garrapata	superficial	No	No	No	No	No existe	En este corregimiento toda la infraestructura existente fue destruida por los grupos al margen de la ley	
<b>MARQUEZA</b>	qda tomoco	superficial	bomba de baja de 5.5 hp	No	No	52.00 m <sup>3</sup>	23.68 m <sup>3</sup>	malo	En dos años después de su construcción no se ha utilizado.
<b>LOMA DE CHUPEY</b>	río Sipí	superficial	bomba de baja de 5.5 hp	No	No	52.00 m <sup>3</sup>	23.68 m <sup>3</sup>	malo	el sistema no funciona debido a que la bomba del río no succiona
<b>TEATINO</b>	Qda teatino y río Sipí	superficial	bomba de baja de 5.5 hp	No	No	52.00 m <sup>3</sup>	23.68 m <sup>3</sup>	malo	En dos años después de su construcción no se ha utilizado.
<b>BRISAS</b>	Qda culebro	superficial	bomba de baja de 5.5 hp	No	No		16.85 m <sup>3</sup>	malo	El sistema de acueducto no funciona, la fuente se inunda constantemente con la crecida del río san Agustín, problemas en la succión en la captación.
<b>SAN AGUSTIN</b>	Qda san Agustín	superficial	bomba de 2.5 hp impulsada por un motor de 5kva	No	No		26.52 m <sup>3</sup>	malo	El sistema de acueducto no funciona, la fuente es de poco caudal, por las fallas tan continua la gente prefiere el agua del río.
<b>CHAMBACU CHARCO LARGO-UNION</b>	agua lluvia	techos	No	No	No		1.0 m <sup>3</sup>	bueno	
	qda lombricero	superficial	bomba de baja de 5.5 hp	No	No		23 m <sup>3</sup>	Malo	La gente prefiere el río por la poca continuidad en el servicio de acueducto, la cual se presenta por la falta de combustible para el bombeo continuo.
<b>BARRANCON</b>	Qda culebro	superficial	bomba de baja de 5.5 hp	No	No		37.74 m <sup>3</sup>	malo	La gente prefiere el río por la poca continuidad en el servicio de acueducto, la cual se presenta por la falta de combustible para el bombeo continuo.

En general los sistemas no funcionan por la falta de un trabajo de sensibilización, se observa que antes de la construcción no se tuvo en cuenta el concepto de cada una de las comunidades.





REPUBLICA DE COLOMBIA  
DEPARTAMENTO DEL CHOCO  
MUNICIPIO DE SIPÍ  
DESPACHO DEL ALCALDE

## **ALCANTARILLADO**

El servicio de alcantarillado en la cabecera municipal de Sipí, es prestado por la secretaria de planeación y obras públicas con una cobertura en red de aproximadamente el 80,95% de la zona urbana, en término de tubería instalada significa una cantidad aproximada a 1.000 metros en tubería de diámetro de 6" y 8" principalmente, en los cuales el servicio solo se utiliza para eliminar las aguas proveniente de los sanitarios, las aguas lluvias de las calles y el resto de agua servida es vertida a los patios de las casa, este caudal de agua que es captado por red de tubería es vertido por un emisario final a la quebrada Choco; los usuarios que no utilizan el sistema de alcantarillado realizan sus necesidades fisiológicas directamente en la quebrada Choco y en los montes mas cercanos.

En la zona rural se cuenta con alcantarillado en 10 de las 14 comunidades rurales pero estos no son utilizados para eliminar las aguas servidas, debido a que los sistemas de acueductos existentes no funcionan y las personas prefieren realizar las necesidades fisiológicas en los caños, montes y quebradas cercanas a las comunidades conllevando a una posterior contaminación de fuentes de abastecimiento de agua potable. La mayoría de las redes instaladas se encuentran subutilizadas y presentan además problemas con su funcionamiento, en virtud al elevado nivel freático de las aguas las comunidades y a las constantes inundaciones de los ríos y quebradas que normalmente impiden el normal funcionamiento de alcantarillados convencionales.

## **ASEO**

El servicio de aseo es prestado al igual que los dos servicios anteriores, por parte de la secretaria de planeación y obras públicas del municipio, la cual lo realiza a través de carreta, recientemente se realizo la contratación por parte de la administración municipal del sitio de disposición final de residuos sólidos, el cual ha tenido grandes dificultades en su etapa de construcción (contratista no realiza la construcción de acuerdo con las normatividad existente), razón por la cual los residuos sólidos no se les realiza una buena disposición final.

En todo el Municipio no existe un sistema adecuado de recolección, transporte y disposición final de los desechos sólidos. Las basuras por lo general se vierten a los ríos, quebradas y patios traseros de las casas, ocasionando graves problemas de salud y contaminación del ambiente. Es necesario aprovechar la vocación ecológica de la población y adelantar procesos de educación y capacitación permanente en el manejo de las basuras, así como adelantar proyectos de reciclaje.



REPUBLICA DE COLOMBIA  
DEPARTAMENTO DEL CHOCO  
MUNICIPIO DE SIPI  
DESPACHO DEL ALCALDE

## **ENERGÍA**

La prestación del servicio de energía en la zona urbana del municipio en relación a cobertura es de aproximadamente el 4.76%, con una deficiencia de aproximadamente el 70%, esto se debe a que se presta con planta de generación de energía que tienen como base los derivados del petróleo.

En la zona rural el 100% obtiene su servicio de energía a partir de plantas generadoras, las cuales funcionan con combustibles derivados del petróleo, el cual tiene un costo muy elevado para la comunidad, conllevando a que solo puedan disfrutar del servicio el 16.67% de las horas del día. El 78,6% de estas plantas se encuentran en mal estado, el 21,4% en buen estado, sin embargo en el año inmediatamente anterior no se pudo prestar el servicio, debido a que el municipio no le suministró a las comunidades los recursos requeridos para el funcionamiento y garantizado por el gobierno nacional a través del IPSE mediante el programa de subsidio para zonas no interconectadas.

El alumbrado público en la zona urbana es relativamente eficiente, aproximadamente el 80% de la zona urbana cuenta con iluminación.

## **TELÉFONO**

En la cabecera municipal existen 6 líneas telefónicas que prestan su servicio a través del programa de telefonía comunitaria del ministerio de comunicaciones "COMPARTEL".

En la zona rural se cuenta con catorce (14) líneas telefónicas que prestan su servicio a través del programa de telefonía comunitaria del ministerio de comunicaciones "COMPARTEL", existiendo como mínimo una línea por vereda o corregimiento.

En la actualidad la empresa COMCEL se encuentra adelantando trabajos con el firme propósito de permitir que las comunidades del municipio puedan acceder a la telefonía celular.

## **EDUCACIÓN**

Los indicadores del sector educativo comparado con 20 años atrás afloran importantes esfuerzos en la formación, en especial el personal docente; la tasa de analfabetismo se estima en un 29,84%, se presentan dificultades para enfrentar este problema en forma objetiva por la falta de coordinación institucional en el diseño de estrategias, operatividad de los programas y de personal docente en la zona rural, que es donde existe el más alto índice de analfabetismo del Municipio, al comparar la tasa de analfabetismo con los estándares nacionales y departamentales se puede concluir que es una de las más altas del país.



REPUBLICA DE COLOMBIA  
DEPARTAMENTO DEL CHOCO  
MUNICIPIO DE SIPI  
DESPACHO DEL ALCALDE

En la actualidad la población estudiantil en el municipio es de 1002 niños, los cuales se encuentran en tres (3) centros educativos, los tres centros educativos se encuentran distribuido en la zona rural y urbana del municipio, en las catorces comunidades, es importante considerar que el numero de alumno a disminuido por el conflicto armado que se presenta en toda la geografía del municipio, lo cual ha conllevado a que en muchas veces no se pueda realizar el proceso de enseñanza – aprendizaje como debe ser, el año inmediatamente anterior el conflicto armado no permitió terminar el año escolar. En los establecimientos educativos del municipio se imparte educación preescolar, básica primaria, básica secundaria, y media vocacional

## **SALUD**

En la actualidad el servicio de salud de los habitantes del Municipio de Sipí, es prestado a través de las administradora del régimen subsidiados BARRIOS UNIDOS con 1021 afiliados, COMFACHOCO con 720 afiliados, SALUDCONDOR con 780 afiliados y CAPRECOM con 638 afiliados, las cuales prestan un deficiente servicio a los habitantes del municipio, viéndose obligado cada uno de los habitantes del municipio a desplazarse hasta el municipio de Istmina para poder acceder a los servicios de salud que prestan las mencionadas empresas administradora del régimen subsidiado de salud. En el municipio se cuenta con la infraestructura física de un centro de salud de propiedad del departamento, el cual presta sus servicios a través de un(a) medico, un(a) odontólogo, un(a) enfermera superior, un(a) bacteriólogo y ocho auxiliares de enfermería, sin embargo el servicio prestado es muy deficiente, ya que los profesionales del centro de salud permanecen el 50% del tiempo por fuera de la jurisdicción del municipio o no disponen de insumos necesarios para brindar un optimo servicio a los usuarios. Los últimos tres meses del año 2007 no se contó con medico en el municipio.

En la zona rural el servicio de salud es prestado a través de 5 promotoras de salud que se encuentran ubicadas en las comunidades de Barrancón, Charco Largo, Cañaveral, Teatino, Loma de Chupey y San Agustín. La infraestructura física donde se presta este servicio en la zona rural es inadecuada; en todas y cada una de las comunidades de la zona rural existe un puesto de salud de propiedad del municipio.

La IRA (*Infección Respiratoria Aguda*), es la enfermedad con mayor incidencia y se presenta en todas las Edades, lo mismo que el parasitismo intestinal, el síndrome anémico y el Paludismo, esté se presentan en edades de (1) hasta más de (60) años; es de anotar que Enfermedades como la Hipertensión Arterial y las de Origen Hídrico (Amibiasis, Parasitismo y EDA), la incidencia es alta.



REPUBLICA DE COLOMBIA  
DEPARTAMENTO DEL CHOCO  
MUNICIPIO DE SIPI  
DESPACHO DEL ALCALDE

## **SITUACIÓN DE LOS RECURSOS, LA CAPACIDAD INSTITUCIONAL Y ADMINISTRATIVA**

### **TALENTO HUMANO**

La planta de personal, se estableció mediante acuerdo 058 del 13 de noviembre de 2005 junto con la escala de remuneración de cada uno de los cargos que en ella se establecieron, sin embargo la planta de personal que se estableció con el acuerdo 058 de 2005 no incluye a la totalidad de los empleados que laboran en el municipio. La planta de personal que se estableció con acuerdo del concejo es de 29 personas que le costaron al municipio en el año 2007 la suma de \$350.736.636 (sin incluir prestaciones sociales y primas), y el personal contratado en este mismo año ascendió a 17 personas que le costo la suma de \$229.620.000 (sin incluir prestaciones sociales y primas), lo cual conlleva a que se sobrepasara los recursos que puede invertir en funcionamiento y los recursos de inversión social se destinara para el pago de funcionamiento.

La claridad sobre la responsabilidad de cada uno de los cargos con relación al cumplimiento de la misión institucional es buena; de la misma manera se observa que los perfiles profesionales en los cargos directivos se ajustan a las funciones que deben desempeñar.

En la zona rural el talento humano con el cual cuenta el Municipio para realizar sus funciones administrativas está representado en los Inspectores rurales se encargan de resolver los requerimientos de la comunidad y transmitírselos a la administración municipal.

### **RECURSO FÍSICO**

- Instalación: La Administración, cuenta para su funcionamiento regular con un edificio de dos pisos, amplio, de concreto, En la zona rural no cuenta con ningún tipo de instalación que permita realizar una buena función administrativa.

En el municipio de Istmina, se cuenta con una oficina que permite ofrecer servicios, atender a los habitantes del municipio que requieren de los servicios en la capital de la provincia del San Juan y como punto de contacto entre las entidades nacionales y la administración municipal.

- Mobiliario y Equipo: Las oficinas cuentan con una dotación de mobiliario que se encuentra en buen estado, cuenta con computadores suficientes para poder agilizar los procesos administrativos.



REPUBLICA DE COLOMBIA  
DEPARTAMENTO DEL CHOCO  
MUNICIPIO DE SIPI  
DESPACHO DEL ALCALDE

- Vehículos: El Municipio solamente cuenta con tres motores (2 de 9 H.P y 1 de 40 H.P) fuera borda para el transporte de sus funcionarios.

## **RECURSOS TECNOLÓGICOS**

Los principales recursos tecnológicos con que cuenta el Municipio son las comunicaciones telefónicas (teléfono, fax), los cuales se encuentran en la oficina de la ciudad de Istmina y un teléfono COMPARTEL en el palacio municipal de Sipí, el cual solo funciona cuando existe energía eléctrica, incidiendo para que las funciones administrativas de los Secretarios de Despacho y Jefes de Dependencias sean un poco lentas, cuando depende de información que se puede obtener de otras dependencias Nacional, Departamental o Municipal, diferentes al Municipio de Sipí, en general las oficinas carecen de equipos tecnológicos que permitan el proceso de información de forma rápida y faltan programas especiales para el manejo de cierto tipo de información.

## **SISTEMA DE ATENCION Y PREVENCION DE DESASTRES.**

En el Municipio del Sipí existe el comité de atención y prevención de desastres, pero permanece inactivo; faltan equipos, faltan capacitaciones y lo más grave no existen planes de prevención y mitigación. El 100% de la población del municipio se encuentra en zona de alto riesgo sísmica, el 91.53% se encuentra en zona de alto riesgo por inundaciones y/o deslizamientos, la única comunidad que su riesgo por inundación y/o deslizamiento se encuentra entre regular y baja es la zona urbana, lo anterior por que el sitio donde se encuentra en la actualidad es consecuencia del sismo que se presentó en el año de 1996.

## **ORGANIZACIONES COMUNITARIAS.**

Las comunidades del municipio se han organizado de diferentes maneras, encontrándose que el tipo de organización mas importante que existe en la zona son los consejos comunitarios locales, los cuales hacen parte de la Asociación Campesina del Medio y Bajo san Juan, "ACADESAN", la cual tiene como objetivo trabajar por el rescate de la identidad étnica y cultural de la población afro colombiana de Sipí, mediante el reconocimiento legal de la propiedad ancestral y tradicional del territorio ocupado históricamente.

En cada comunidad existen organizaciones adicionales como son: asociación de mujeres, juntas de acción comunal y juntas de deportes.

La gran debilidad que poseen las diferentes organizaciones comunitarias que existen en el municipio es la falta de apoyo institucional que le permita a cada una dentro de su territorio prestar el mejor servicio a cada uno de los habitantes de la comunidad.



REPUBLICA DE COLOMBIA  
DEPARTAMENTO DEL CHOCO  
MUNICIPIO DE SIPÍ  
DESPACHO DEL ALCALDE

## **GRUPOS VULNERABLES**

Los grupos vulnerables de la población de Sipí esta representada especialmente por los niños, jóvenes, ancianos, mujeres gestantes, mujeres cabeza de familia y discapacitados; en la actualidad el Municipio no cuentan directamente con programas específicos para atender esta población tan importante y se vale de los programas que adelanta el gobierno nacional, lo cual no es suficiente para prestar una buena atención a las personas que se encuentran en estado de vulnerabilidad. En el año 2006 se atendieron mediante el programa nacional para grupos vulnerables 625 desayunos escolares y 211 almuerzo, el cual es una cifra baja con respecto a las personas que se pueden considerar que pertenecen a este grupo y tomando en cuenta que existen comunidades entera que se vieron obligada a desplazarse en el año 2006 (Sanandosito (indígena), Tanando y Santa Rosa (comunidades negra)); lo cual arroja un numero de persona desplazada de aproximadamente 520 personas.

## **RECURSOS FINANCIEROS**

Con el propósito de hacer una aproximación integral a las finanzas del Municipio de Sipí, se analiza la información financiera a partir de los indicadores de desempeño fiscal elaborado por el departamento nacional de planeación, los indicadores de viabilidad fiscal del ministerio de hacienda y el marco fiscal de mediano plazo elaborado por la secretaria de hacienda municipal.

De acuerdo a los indicadores de desempeño fiscal (mayor o igual a 40 y menor que 60) elaborado por el departamento de planeación nacional con base a la información reportada para el año 2006, el municipio tiene un desempeño fiscal bajo, que lo ubico para el año 2006 en el lugar 1080 entre 1098 municipios y en el departamento en el lugar 29 de 31 municipio, lo cual refleja la baja capacidad de ahorro, dificultades para garantizar el pago de funcionamiento, alta dependencia de las transferencias y menores posibilidades de inversión y requiere de bastante atención para su sostenibilidad a largo plazo. En la tabla 7, se presenta los indicadores de desempeño y la ubicación del municipio en el país y el departamento.

Las finanzas municipales dependen en un 92.13% de los ingresos totales correspondiente a recursos girados por la nación a través del sistema general de participación, el 74.74% de los ingresos corrientes de libre destinación, se destina para el gasto de funcionamiento de la alcaldía, el limite máximo de acuerdo a la ley 617 de 2000 es de 80%, el 75.7% de los gastos totales son destinado a la inversión<sup>1</sup>.

---

<sup>1</sup> Datos obtenidos del marco fiscal de mediano plazo del municipio.



REPUBLICA DE COLOMBIA  
DEPARTAMENTO DEL CHOCO  
MUNICIPIO DE SIPI  
DESPACHO DEL ALCALDE

Tabla 7. Indicadores de desempeño fiscal.

	2000	2002	2003	2005	2006
Indicador del desempeño fiscal	46,19	42,06	38,83	18,26	45,59
Lugar en el país	908	990	1024	1086	1080
Lugar en el departamento	18	22	23	30	29

Fuente: DNP.

Para el año 2008 se considera que la situación financiera del municipio empeorara al disminuir los recursos girados por la nación a través del sistema general de participaciones y al alto déficit que proviene del mal manejo de las finanzas en el año 2007, este déficit asciende aproximadamente a la suma de \$500.000.000, en la tabla 8, se presenta el sistema general de participación para el año 2008, y en la tabla 9, los recursos propios presupuestados.

**Tabla 8. Sistema General de Participación para el año 2008.**

DESCRIPCION	VALOR EN \$
<b>Educación</b>	
Calidad – matricula oficial	81.444.198
<b>Salud</b>	
Aseguramiento (régimen subsidiado)	400.413.721
Salud publica	54.254.825
<b>Agua potable</b>	468.922.171
<b>Propósito general</b>	
Libre destinación	804.099.355
Deporte	32.476.799
Cultura	24.357.599
Libre inversión	972.396.526
Giro a fonpet	81.191.996
<b>Asignaciones especiales</b>	
Resguardos indígenas	12.937.001
Alimentación escolar	13.122.029
<b>TOTAL SGP</b>	<b>2.945.616.220</b>



REPUBLICA DE COLOMBIA  
DEPARTAMENTO DEL CHOCO  
MUNICIPIO DE SIPI  
DESPACHO DEL ALCALDE

**Tabla 9. Recursos Propios Presupuestados Para el Año 2008.**

DESCRIPCION	VALOR EN \$
<b>Tributarios</b>	
Impuesto predial unificado	151.040.000
Impuesto de industria y comercio	47.796.000
Impuesto de espectáculos públicos	1.716.000
Impuesto de avisos y tableros	851.000
Impuesto de degüello menor	62.000
Impuesto sobre alumbrado público	312.000
Estampillas prodesarrollo	94.960.000
Otras estampillas	58.114.000
Otros impuestos tributarios	8.686.000
<b>No tributarios</b>	
Tasas y multas	1.040.000
Arrendamientos	1.040.000
Alquiler y equipos	182.000.000
Contribuciones	21.248.000
<b>TOTAL RECURSOS PROPIOS</b>	<b>568.865.000</b>

### Órganos de Control

El Concejo y la Personería se financian en su totalidad con el presupuesto del Municipio. Para esta vigencia las transferencias a estos órganos ascienden a \$137.289.000, equivalente aproximadamente al 90.90% del ingreso anual por concepto de impuesto predial, una de las principales fuentes del ingreso propio.

### INSTRUMENTOS DE GESTIÓN.

#### Sistemas de información

La Administración cuenta con sistemas y fuentes de información cuya función es reducir la incertidumbre sobre las acciones a adelantar y los objetos sobre los que se actúa y formas de comunicación para enterar a la comunidad. Entre tales sistemas:

El sistema de selección de Beneficiarios para programas sociales SISBEN.

La estratificación socioeconómica de las viviendas la cual se considera que fue mal elaborada, no se concibe que en la zona urbana del municipio existan predios calificado en estrato 3 (medio – bajo).





REPUBLICA DE COLOMBIA  
DEPARTAMENTO DEL CHOCO  
MUNICIPIO DE SIPÍ  
DESPACHO DEL ALCALDE

Catastro municipal: se encuentra desactualizado, desde que se realizó la formación catastral no se ha realizado la conservación, ni actualización de los valores de los predios que existen en el municipio.

Censo de comerciantes: a pesar de la escasez de comerciante se requiere este censo y sus ingresos para realizar el cobro de la industria y comercio.

Sistema contable: existe este sistema en la secretaria de hacienda municipal de forma centralizada con acceso único y personalizado del tesorero, con un alto riesgo de pérdida de la información contable y financiera del municipio.

Para adelantar la gestión administrativa en pro del cumplimiento de la misión del municipio, la Administración no ha desarrollado instrumentos que permitan desarrollarla y medirla.

## **EL PROCESO DE GESTIÓN**

Sistema de Planeación: Se dispone de normatividad sobre la planeación municipal, pero esta no es aplicada en su totalidad por carencia de recursos y de voluntad política.

La Administración Municipal no dispone de un Banco de Proyectos, ni un Banco de Datos sobre información municipal para planeación.

En cuanto a la gestión tributaria, se presentan dificultades para la coordinación de las políticas y ejecución de las acciones debido a la centralización de las funciones en la secretaria de hacienda, a la baja capacidad de pago de los habitantes del municipio; además, el impuesto predial unificado se encuentra desactualizado con llevando a captar un ingreso bajo por concepto de predial indígena que es el mayor ingreso tributario que posee el municipio.



REPUBLICA DE COLOMBIA  
DEPARTAMENTO DEL CHOCO  
MUNICIPIO DE SIPI  
DESPACHO DEL ALCALDE

## **FRENTES ESTRATÉGICOS DE ACCION.**

Consecuente con el objetivo general definido, el Plan de Desarrollo Municipal de Sipí "Sipí Nuevos Para Tod@s" 2008 – 2011 propone los siguientes frentes estratégicos de acción:

- Calidad de vida.
- Infraestructura y servicios públicos.
- Fortalecimiento institucional y financiero.
- Seguridad alimentaría y medio ambiente

Es conveniente destacar que los frentes estratégicos enumerados y el desarrollo temático de los componentes que los sustentan, están desprovistos de criterio jerárquico, puesto que todos se retroalimentan entre si y tienen la misma importancia.

### **CALIDAD DE VIDA.**

La calidad de vida es un indicador de bienestar, incluye el concepto de potencialidades. En este sentido el Plan define acciones que permiten crear escenarios y condiciones propicias para el desarrollo de las potencialidades de los habitantes del municipio y su entorno como garantía para construir una sociedad productora de bienestar.

La creación de condiciones de bienestar implica un trabajo decidido por la promoción, protección y defensa de los Derechos Humanos, de la niñez, la juventud y la mujer; en este sentido los diferentes componentes tienen un eje transversal: Los Derechos Humanos, concebidos como una garantía para el logro de una vida digna.

Dentro de este frente de acción se encuentran los siguientes componentes:

- ❖ Seguridad social y salud.
- ❖ Educación.
- ❖ Seguridad ciudadana y convivencia.
- ❖ Desarrollo social y comunitario.
- ❖ Prevención y atención de desastres y emergencias.
- ❖ Recreación, deporte, cultura y utilización del tiempo libre.

### **SEGURIDAD SOCIAL Y SALUD.**

Este es uno de los componentes más importantes para medir la calidad de vida y mejorar las condiciones de vida de la población, Trabajar por la salud y el bienestar implica desarrollar actividades de promoción de estilos de vida sanos, de protección frente a los riesgos y de conservación de las facultades físicas, mentales y espirituales



REPUBLICA DE COLOMBIA  
DEPARTAMENTO DEL CHOCO  
MUNICIPIO DE SIPI  
DESPACHO DEL ALCALDE

de las personas. Estas acciones básicas de atención y promoción de la salud y el bienestar son una competencia fundamental del municipio.



**REPUBLICA DE COLOMBIA**  
**DEPARTAMENTO DEL CHOCO**  
**MUNICIPIO DE SIPI**  
**DESPACHO DEL ALCALDE**

Objetivo general	Dimensión	Objetivo específico	Sector	Programas	Objetivo del sector	Indicador de resultado	Meta de resultado	Proyecto	Cobertura geográfica del proyecto	Población beneficiada del proyecto	Objetivo del proyecto	Indicador de producto	Meta de producto
<p>Construir parámetros para alcanzar un municipio donde todos los ciudadanos, instituciones y organizaciones, trabajen conjuntamente para garantizar la salud el bienestar y la calidad de vida de sus habitantes, la promoción, protección y defensa de los Derechos Humanos teniendo como prioridad la población más vulnerable (niños y niñas, jóvenes y población desplazada).</p>	Calidad de vida	Mejorar la calidad de vida de los habitantes del municipio	Seguridad social y salud	Desarrollo institucional	Incrementar la cobertura del régimen subsidiado de salud.	Porcentaje de la población del municipio en el régimen subsidiado de salud.	100% de población del municipio en el régimen subsidiado		Zona rural y urbana del municipio	Toda la población del municipio			
					Prestar los servicios de salud en la zona rural y urbana	Porcentaje de la población de la zona rural y urbana atendida	100% de la población de la zona rural y urbana atendida.	Atención a la población de la zona rural	Zona rural	Toda la población de la zona rural	Garantizar los servicios de salud en promoción, y en prevención de la enfermedad	Numero de veces que se prestan los servicios por comunidad	12 brigadas de salud por año.
								Vinculación del personal medico y paramédico en el municipio	Zona rural y urbana del municipio	Toda la población del municipio	Gestionar ante la secretaria de salud departamental la vinculación del personal de la salud requerido	Porcentaje de morbi-mortalidad	Reducir en un 50% la morbi-mortalidad
				Desarrollar los programas de prevención y control de las enfermedades transmitidas por vectores y roedores	Porcentaje de enfermedades transmitidas por vectores y otros animales (ratas, perros y murciélagos)	Reducir en un 30% las enfermedades transmitidas por vectores y otros animales casos de paludismo y dengue	Control y eliminación de los mosquitos transmisores del paludismo y el dengue	Zona urbana y rural del municipio	Toda la población del municipio	Reducir los casos de paludismo y dengue	Porcentaje de paludismo y dengue	Reducir en un 30% los casos de paludismo y dengue	
							Control y eliminación de ratas, murciélagos y perros con rabia	Zona urbana y rural del municipio	Toda la población del municipio	Reducir los casos de zoonosis	Porcentaje de zoonosis	Reducir en un 30% los casos de zoonosis	



REPUBLICA DE COLOMBIA  
DEPARTAMENTO DEL CHOCO  
MUNICIPIO DE SIPI  
DESPACHO DEL ALCALDE

				Desarrollar los programas de prevención y control de la hipertensión arterial	Porcentaje de adultos que controlan la hipertensión arterial	100% de adultos en programa de prevención y control de la hipertensión arterial		Zona urbana y rural del municipio	Toda la población del municipio			
--	--	--	--	---	--	---	--	-----------------------------------	---------------------------------	--	--	--



REPUBLICA DE COLOMBIA  
DEPARTAMENTO DEL CHOCO  
MUNICIPIO DE SIPÍ  
DESPACHO DEL ALCALDE

## **EDUCACION**

El sistema educativo del municipio presenta profundos problemas. La falta de planificación, de gestión y la politiquería, la presencia de grupos al margen de la ley que se presenta desde hace aproximadamente 5 años, unidos al poco esfuerzo de las administraciones municipales anteriores para organizar el sector explica la bajas coberturas y la falta de calidad que enfrenta este servicio.

La pobreza de un porcentaje significativo de familias (100%) del municipio afecta la posibilidad de que sus hijos e hijas puedan ir a la escuela y cursar los grados básicos.

Subsisten desafíos importantes respecto a la cobertura, la igualdad de oportunidades, la calidad, la adecuación a la cultura de los contenidos curriculares y las formas de enseñanza, la dotación de materiales y ayudas pedagógicas.

Si reconocemos que las instituciones educativas son esenciales para construir ciudadanía y generar equidad, debemos reconocer que la inversión en educación es indispensable para impulsar desarrollo.

Se tiene una infraestructura inadecuada en la zona rural, a esto se suma la escasez de mobiliarios tanto en la zona rural como en la zona urbana.



REPUBLICA DE COLOMBIA  
 DEPARTAMENTO DEL CHOCO  
 MUNICIPIO DE SIPI  
 DESPACHO DEL ALCALDE

Objetivo general	Dimensión	Objetivo específico	Sector	Programas	Objetivo del sector	Indicador de resultado	Meta de resultado	Proyecto METAS	Cobertura geográfica del proyecto	Población beneficiada del proyecto	Objetivo del proyecto	Indicador de producto	Meta de producto
<p>Construir parámetros para alcanzar un municipio donde todos los ciudadanos, instituciones y organizaciones, trabajen conjuntamente para garantizar la salud el bienestar y la calidad de vida de sus habitantes, la promoción, protección y defensa de los Derechos Humanos teniendo como prioridad la población más vulnerable (niños y niñas, mujeres, jóvenes y población desplazada).</p>	Calidad de vida	Mejorar la calidad de vida de los habitantes del municipio	Educación	Cobertura y calidad	Capacitar de manera integral al niño y adulto del municipio	Porcentaje de niños y adultos del municipio capacitado.	100% de los niños en edad escolar atendido por el sistema educativo y 25% de la población adulta capacitada	Construcción, y/o mejoramiento de la infraestructura escolar	Zona rural y urbana del municipio	Toda la población del municipio en edad escolar	Disminuir la tasa de analfabetismo en el municipio	Porcentaje de analfabetismo	Reducir en un 50% la tasa de analfabetismo que posee el municipio
								Dotación de la canasta educativa municipal					
								Subsidio escolar municipal					
								Alimentación escolar					
								Creación e implementación de currículo, planes educativo y modelos pedagógicos rural	Zona rural	Población de la zona rural del municipio en edad escolar	Adejar los estándares educativos a la realidad social de la zona rural		
								Fortalecimiento de los programa de educación formal	Zona rural y urbana del municipio	Toda la población adulta analfabeta del municipio	Disminuir la tasa de analfabetismo en el municipio		
								Establecimiento de programa de educación técnica y tecnológica en coordinación con el SENA	Zona rural y urbana del municipio	Toda la población del municipio	Mejorar las capacidades técnicas y tecnológicas de los habitantes del municipio	Personas capacitadas	500 personas capacitadas



REPUBLICA DE COLOMBIA  
DEPARTAMENTO DEL CHOCO  
MUNICIPIO DE SIPI  
DESPACHO DEL ALCALDE

								Capacitación recurso humano que labora en los establecimientos educativos	Zona rural y urbana del municipio	Profesores de los planteles educativos del municipio	Mejorar los conocimientos económicos de los profesores	Porcentaje de profesores capacitados	100% de los profesores capacitados de acuerdo estándares educativos.
--	--	--	--	--	--	--	--	---	---	--	---	--	---





REPUBLICA DE COLOMBIA  
DEPARTAMENTO DEL CHOCO  
MUNICIPIO DE SIPÍ  
DESPACHO DEL ALCALDE

**SEGURIDAD CIUDADANA Y CONVIVENCIA.**

La convivencia pacífica en el municipio depende en buena parte, de la tolerancia y de la manera concertada en que se toman las decisiones que afectan la comunidad, así como de los mecanismos de consenso que alimenten las relaciones ya sea grupales o personales, convirtiéndose estas en la base estructural del tejido social de comunidades indígenas y negras que se encuentran en el territorio del municipio, que han tenido en el respeto y la tolerancia la clave para vivir en hermandad.



**REPUBLICA DE COLOMBIA**  
**DEPARTAMENTO DEL CHOCO**  
**MUNICIPIO DE SIPI**  
**DESPACHO DEL ALCALDE**

Objetivo general	Dimensión	Objetivo específico	Sector	Programas	Objetivo del sector	Indicador de resultado	Meta de resultado	Proyecto	Cobertura geográfica del proyecto	Población beneficiada del proyecto	Objetivo del proyecto	Indicador de producto	Meta de producto
<p>Construir parámetros para alcanzar un municipio donde todos los ciudadanos, instituciones y organizaciones, trabajen conjuntamente para garantizar la salud el bienestar y la calidad de vida de sus habitantes, la promoción, protección y defensa de los Derechos Humanos teniendo como prioridad la población más vulnerable (niños y niñas, mujeres, jóvenes y población desplazada).</p>	<p>Calidad de vida</p>	<p>Mejorar la calidad de vida de los habitantes del municipio</p>	<p>Seguridad ciudadana y convivencia</p>	<p>Atención población desplazados</p>	<p>Atender la población que se encuentra en situación de desplazamiento</p>	<p>Porcentaje de personas en situación de desplazamiento atendidas.</p>	<p>100% de personas en situación de desplazamiento atendida.</p>	<p>Retorno de la población de la comunidad de Santa Rosa y Sanandosito</p>	<p>Corregimiento de Garrapatas y comunidad indígena de Sanandosito</p>	<p>Toda la población de la comunidad de Santa Rosa y Sanandosito que se encuentra en situación de desplazamiento</p>	<p>Lograr el retorno de la población desplazada de la comunidad de Santa Rosa y Sanandosito</p>	<p>Porcentaje de personas que retornan</p>	<p>100 % de habitantes de Santa Rosa viviendo en la comunidad de Santa Rosa y Sanandosito</p>
								<p>Atención psicosocial a los habitantes de la comunidad de Santa Rosa, Tanando y Sanandocitos</p>	<p>Corregimientos de garrapata, Tanando y comunidad indígena de Sanandosito</p>	<p>Toda la población de los corregimientos de Santa Rosa, Tanando y Sanandosito que retornen a su comunidad</p>	<p>Atender de manera directa e integral a la población que retorna a su comunidad de donde fue desplazado</p>	<p>Porcentaje de personas atendidas</p>	<p>100% de personas que retornen atendidas</p>
								<p>Promoción del buen trato</p>	<p>Crear la red municipal de promoción al buen trato</p>	<p>Numero de grupos encargado de la promoción al buen trato</p>	<p>3 grupos encargado de la promoción al buen trato.</p>	<p>Campañas educativas y divulgativas para promover la sana convivencia y la resolución de conflictos</p>	<p>Zona urbana y rural</p>
				<p>Campañas educativas y divulgativas en contra de la violencia intrafamiliar y el maltrato infantil.</p>	<p>Zona urbana y rural</p>	<p>Mujeres y Niños</p>	<p>Disminuir la violencia intrafamiliar y el maltrato infantil</p>					<p>Numero de jornadas psicosocial por comunidad</p>	<p>2 jornadas por comunidad por año</p>



REPUBLICA DE COLOMBIA  
DEPARTAMENTO DEL CHOCO  
MUNICIPIO DE SIPÍ  
DESPACHO DEL ALCALDE

## **DESARROLLO SOCIAL Y COMUNITARIO**

En este componente el desarrollo social se concibe desde las premisas del desarrollo a escala humana, enfatizando en la apropiación, valoración y manejo adecuado de los propios recursos, el rescate de los valores, el asumir una visión crítica frente a la visión global y moderna de lo que es el desarrollo.

Se reconoce que los niños, las niñas, no son sólo el futuro, sino también el presente y en este sentido la promoción de sus Derechos de Supervivencia, Desarrollo, Protección y Participación es una prioridad en este componente; igualmente el reconocimiento de los y las jóvenes como sujetos de derechos protagonistas en la construcción de su proyecto de vida, lo cual implica el reto de crear las condiciones para que participen en la vida social, económica, cultural y democrática del municipio.

La construcción de condiciones para acceder a oportunidades sociales y económicas de manera equitativa implica romper con los estereotipos acerca de ciertos modos de ser, hacer y sentir masculinos y femeninos, que las mujeres y los hombres Sipianos puedan reconocerse como seres íntegros, capaces de actuar equitativamente y con iguales niveles de calificación en el ámbito político y económico, en sus hogares y comunidad, implica un esfuerzo constante desde la administración municipal para impulsar propuestas, proyectos, etc, que promuevan una perspectiva de equidad de género.

Procurar por una cultura de respeto a los ancianos y ancianas, incentivando a la población a valorar la experiencia y el conocimiento de las personas mayores de 65 años en el municipio es una tarea fundamental.

Todas las premisas de este componente no pueden hacerse efectivas sin la participación social (ciudadana, comunitaria, institucional y política) de los niños, niñas, jóvenes, mujeres y hombres del municipio de Sipí.



**REPUBLICA DE COLOMBIA**  
**DEPARTAMENTO DEL CHOCO**  
**MUNICIPIO DE SIPI**  
**DESPACHO DEL ALCALDE**

Objetivo general	Dimensión	Objetivo específico	Sector	Programas	Objetivo del sector	Indicador de resultado	Meta de resultado	Proyecto	Cobertura geográfica del proyecto	Población beneficiada del proyecto	Objetivo del proyecto	Indicador de producto	Meta de producto
<p>Construir parámetros para alcanzar un municipio donde todos los ciudadanos, instituciones y organizaciones, trabajen conjuntamente para garantizar la salud el bienestar y la calidad de vida de sus habitantes, la promoción, protección y defensa de los Derechos Humanos teniendo como prioridad la población más vulnerable (niños y niñas, mujeres, jóvenes y población desplazada).</p>	Calidad de vida	Mejorar la calidad de vida de los habitantes del municipio	Desarrollo social y comunitario	Divulgación, promoción y protección de los derechos humanos, de niñez, mujer y juventud y la tercera edad.	Promover, defender y proteger los Derechos de los niños, niñas, jóvenes, mujeres y personas de la tercera edad	Porcentaje de violación de los derechos de los niños, niñas, jóvenes, mujeres y personas de la tercera edad	Disminuir en un 20% la violación a los derechos de los niños, niñas, jóvenes, mujeres y personas de la tercera edad	<p>Campañas radiales de divulgación de los derechos de los niños, niñas, jóvenes, mujeres y la tercera edad</p>	Zona urbana y rural	Toda la población del municipio	Enseñar a la población los derechos de los niños, niñas, jóvenes, mujeres y tercera edad.	Numero de campañas radiales realizadas	2 campañas anuales, con diferentes objetos acerca de la los derechos de los niños, niñas, jóvenes, mujeres y tercera edad
								<p>Creación y Acompañamiento o psicossocial a la mesa de trabajo juvenil y a los semilleros infantiles</p>	Zona urbana y rural	Niños, niñas y jóvenes	Crear y acompañar de manera continua la mesa de trabajo juvenil y los semilleros infantiles	Numero de mesa juvenil y semilleros infantil creado	1 mesa juvenil municipal y 14 semilleros infantiles
								<p>Creación y fortalecimiento de la red de mujeres afro colombiana en el municipio</p>	Zona urbana y rural	Mujeres afro colombianas	Crear y fortalecer la red de mujeres afro colombiana	Numero de organización de mujeres afro colombiana	14 organizaciones de mujeres afro colombianas y una Red de mujeres afro Colombiana
								<p>Seguridad alimentaria para las personas de la tercera edad.</p>	Zona urbana y rural	Personas de la tercera edad	Brindar seguridad alimentaria a las personas de la tercera edad.	Porcentaje de personas de la tercera edad atendidos	100% de las personas de la tercera edad atendidos



**REPUBLICA DE COLOMBIA**  
**DEPARTAMENTO DEL CHOCO**  
**MUNICIPIO DE SIPI**  
**DESPACHO DEL ALCALDE**

Objetivo general	Dimensión	Objetivo específico	Sector	Programas	Objetivo del sector	Indicador de resultado	Meta de resultado	Proyecto	Cobertura geográfica del proyecto	Población beneficiada del proyecto	Objetivo del proyecto	Indicador de producto	Meta de producto
<p>Construir parámetros para alcanzar un municipio donde todos los ciudadanos, instituciones y organizaciones, trabajen conjuntamente para garantizar la salud el bienestar y la calidad de vida de sus habitantes, la promoción, protección y defensa de los Derechos Humanos teniendo como prioridad la población más vulnerable (niños y niñas, mujeres, jóvenes y población desplazada).</p>	Calidad de vida	Mejorar la calidad de vida de los habitantes del municipio	Desarrollo social y comunitario	Prevenición y erradicación de las peores formas de trabajo infantil y protección al joven trabajador	Reducir la participación de niños, niñas y adolescentes que intervienen en procesos de producción Económica.	Porcentaje de niños, niñas y adolescentes que intervienen en proceso de producción económica	Reducir en un 25% la participación de niños, niñas y adolescentes en los procesos de producción económica	Escolarización de niños, niñas y adolescentes en peores formas de trabajo infantil o en riesgo	Zona urbana y rural	Niños, niñas y adolescentes	Llevar los niños, niñas y adolescentes trabajadores a las aulas de clases	Porcentaje de niños, niñas y adolescentes trabajadores estudiando	100% de niños niñas y adolescentes en peores forma de trabajo infantil o riesgo estudiando
								Continuación en el sistema educativo de niños, niñas y adolescentes en peores formas de trabajo infantil o en riesgo	Zona urbana y rural	Niños, niñas y adolescentes	Disminuir la deserción escolar de los niños, niñas y adolescentes en peores forma de trabajo infantil o en riesgo	Porcentaje de niños, niñas y adolescentes en peores formas de trabajo infantil o en riesgo que continúan en el sistema educativo	100% en niños, niñas y adolescentes en peores formas de trabajo infantil o en riesgo en el sistema educativo
								Ingreso de niños, niñas y adolescentes al en peores formas de trabajo infantil o en riesgo al programa de sistema general de protección social	Zona urbana y rural	Niños, niñas y adolescentes	Brindar seguridad social a los niños, niñas y adolescentes en peores formas de trabajo infantil o en riesgo	Porcentaje de niños, niñas y adolescentes en peores formas de trabajo o en riesgo cubierto con el sistema de seguridad social.	100% de niños, niñas y adolescentes en peores formas de trabajo infantil o en riesgo cubiertos en el sistema de seguridad social



REPUBLICA DE COLOMBIA  
DEPARTAMENTO DEL CHOCO  
MUNICIPIO DE SIPI  
DESPACHO DEL ALCALDE

Objetivo general	Dimensión	Objetivo específico	Sector	Programas	Objetivo del sector	Indicador de resultado	Meta de resultado	Proyecto	Cobertura geográfica del proyecto	Población beneficiada del proyecto	Objetivo del proyecto	Indicador de producto	Meta de producto
Construir parámetros para alcanzar un municipio donde todos los ciudadanos, instituciones y organizaciones, trabajen conjuntamente para garantizar la salud el bienestar y la calidad de vida de sus habitantes, la promoción, protección y defensa de los Derechos Humanos teniendo como prioridad la población más vulnerable (niños y niñas, mujeres, jóvenes y población desplazada).	Calidad de vida	Mejorar la calidad de vida de los habitantes del municipio	Desarrollo social y comunitario	Prevención y erradicación de las peores formas de trabajo infantil y protección al joven trabajador	Reducir la participación de niños, niñas y adolescentes que intervienen en procesos de producción Económica.	Porcentaje de niños, niñas y adolescentes que intervienen en proceso de producción económica	Reducir en un 25% la participación de niños, niñas y adolescentes en los procesos de producción económica	Acceso de familias de niños, niñas y adolescentes en peores formas de trabajo infantil o en riesgo al programa de sistema general de protección social	Zona urbana y rural	Familias de Niños, niñas y adolescentes	Brindar seguridad social a las familias de los niños, niñas y adolescentes en peores formas de trabajo infantil o en riesgo	Porcentaje de familia de los niños, niñas y adolescentes en peores formas de trabajo o en riesgo que accedan sistema de seguridad social.	100% de las familias de los niños, niñas y adolescentes en peores formas de trabajo infantil o en riesgo en el sistema de seguridad social
							Coordinación interinstitucional para prevenir y erradicar las peores formas de trabajo infantil y proteger al joven trabajador	Zona urbana y rural	Todos los habitantes del municipio	Coordinar entre todas las entidades del sector las acciones que permitan prevenir y erradicar las peores formas de trabajo infantil y proteger al joven trabajador	Numero de acciones coordinadas	8 acciones coordinadas por año	
				Empoderamiento de organizaciones de base comunitaria	Contribuir al empoderamiento <sup>2</sup> de las organizaciones de base comunitaria	Numero de concejos comunitarios fortalecidos	14 concejos comunitarios locales fortalecidos	Capacitación permanente a las organizaciones de base comunitaria, en desarrollo humano y social y capacidad socio empresarial	Zona urbana y rural	Población joven y adulta del municipio	Capacitar a los concejos comunitarios locales	Numero de capacitaciones	14 capacitaciones (una por cada concejo comunitario local)
							Apoyo a la elaboración de proyectos, gestión y movilización social	Zona urbana y rural	Población joven y adulta del municipio	Apoyar a los concejos comunitarios en la elaboración, gestión y ejecución de proyectos sociales	Numero de proyectos elaborados, gestionados y ejecutados	14 proyectos elaborados, gestionados y ejecutados que representen beneficios sociales a las comunidades	

<sup>2</sup> Se entiende que una organización esta empoderada cuando: a) Conoce los problemas que la afectan y esta motivada para contribuir a su solución, b) Se capacita para fortalecer sus capacidades, c) Esta trabajando en las alternativas de solución, d) Comparte sus conocimientos y experiencias, e) Sus integrantes se esfuerzan para lograr armonía consigo mismo, con la naturaleza y con los demás.



REPUBLICA DE COLOMBIA  
DEPARTAMENTO DEL CHOCO  
MUNICIPIO DE SIPÍ  
DESPACHO DEL ALCALDE

**PREVENCIÓN Y ATENCIÓN DE DESASTRES Y EMERGENCIAS.**

La ubicación geográfica del municipio de Sipí, su estructura geomorfológica, la presencia del río Sipí de sur a norte, convierten el territorio del municipio en un territorio de alto potencial de ocurrencia de eventos desastrosos tales como inundaciones, avalanchas, deslizamientos, incendios entre otros, esto debido a factores culturales, sociales, económicos y ambientales, colocándolo en la categoría de alto riesgo y mayor vulnerabilidad entre las áreas pobladas del departamento.

A pesar de la ocurrencia frecuente de desastres naturales, los que dejan como saldo centenares de damnificados, pérdidas materiales considerables y muertos, no se toman las medidas preventivas y necesarias, ni se encuentra preparada la población para enfrentar una emergencia, debido a que los entes territoriales, no adelantan ninguna acción de prevención, ni planificación y se encuentra totalmente desorganizado el comité de prevención y atención de desastres en el municipio.



REPUBLICA DE COLOMBIA  
 DEPARTAMENTO DEL CHOCO  
 MUNICIPIO DE SIPI  
 DESPACHO DEL ALCALDE

Objetivo general	Dimensión	Objetivo específico	Sector	Programas	Objetivo del sector	Indicador de resultado	Meta de resultado	Proyecto	Cobertura geográfica del proyecto	Población beneficiada del proyecto	Objetivo del proyecto		Indicador de producto	Meta de producto
Construir parámetros para alcanzar un municipio donde todos los ciudadanos, instituciones y organizaciones, trabajen conjuntamente para garantizar la salud el bienestar y la calidad de vida de sus habitantes, la promoción, protección y defensa de los Derechos Humanos teniendo como prioridad la población más vulnerable (niños y niñas, mujeres, jóvenes y población desplazada).	Calidad de vida	Mejorar la calidad de vida de los habitantes del municipio	Prevenición y atención de desastres y emergencia.	Institucional.	Prevenir los riesgos de accidentalidad y mortalidad ocasionados por desastres naturales	Porcentaje de accidentes presentados en desastres naturales	Disminuir al 0% los accidentes presentados por desastres naturales	Elaboración e implementación del plan municipal de atención y prevención de desastres y emergencias	Zona urbana y rural	Todos los habitantes del municipio	Elaborar e implementar el plan municipal de atención y prevención de desastres y emergencias		Un plan implementado	
								Capacitación a los habitantes del municipio en prevención y atención de desastres	Zona urbana y rural	Todos los habitantes del municipio	Capacitar a los habitantes del municipio en como prevenir los desastres naturales y como atenderlos.	Porcentaje de personas capacitadas	100% de los habitantes del municipio capacitados	
								Reubicación de la comunidad de Teatino	Vereda de Teatino	40 Hogares	Construir vivienda de interés social para la población en riesgo en zona segura.	Numero de vivienda de interés social construida	40 viviendas construidas	
								Construcción de obra de protección de rivera en la comunidad de tanando.	Corregimiento de Tanando	Toda la población del corregimiento	Construir muro en gaviones	M <sup>3</sup> construidos	100 m <sup>3</sup> de gaviones construidos	
								Construcción de obra de protección de rivera en la comunidad de Charco largo.	Corregimiento de Charco largo	Toda la población del corregimiento	Construir muro en gaviones	M <sup>3</sup> construidos	100 m <sup>3</sup> de gaviones construidos	





REPUBLICA DE COLOMBIA  
DEPARTAMENTO DEL CHOCO  
MUNICIPIO DE SIPI  
DESPACHO DEL ALCALDE

								Destronque de raíces y limpieza del río Sipí	Río Sipí desde la zona urbana hasta la desembocadura del río a el río San Juan	Todos los habitantes del río Sipí	Realizar retiro de raíces y árboles del cauce del río Sipí	Porcentaje de naufragios	0% de naufragio.
--	--	--	--	--	--	--	--	--	--	-----------------------------------	--	--------------------------	------------------



REPUBLICA DE COLOMBIA  
DEPARTAMENTO DEL CHOCO  
MUNICIPIO DE SIPÍ  
DESPACHO DEL ALCALDE

**RECREACIÓN, DEPORTE, CULTURA Y UTILIZACIÓN DEL TIEMPO LIBRE**

A Sipí le falta organización e infraestructura en cuanto a lo que se refiere a cultura, recreación y deporte, es fundamental tener en cuenta que las anteriores contribuyen al bienestar personal y social y en este sentido se requiere una atención especial que amerita la elaboración y gestión de propuestas que reciban apoyo a nivel nacional y departamental.



**REPUBLICA DE COLOMBIA**  
**DEPARTAMENTO DEL CHOCO**  
**MUNICIPIO DE SIPI**  
**DESPACHO DEL ALCALDE**

Objetivo general	Dimensión	Objetivo específico	Sector	Programas	Objetivo del sector	Indicador de resultado	Meta de resultado	Proyecto	Cobertura geográfica del proyecto	Población beneficiada del proyecto	Objetivo del proyecto	Indicador de producto	Meta de producto
<p>Construir parámetros para alcanzar un municipio donde todos los ciudadanos, instituciones y organizaciones, trabajen conjuntamente para garantizar la salud el bienestar y la calidad de vida de sus habitantes, la promoción, protección y defensa de los Derechos Humanos teniendo como prioridad la población más vulnerable (niños y niñas, mujeres, jóvenes y población desplazada).</p>	Calidad de vida	Mejorar la calidad de vida de los habitantes del municipio	Recreación, deporte, cultura y aprovechamiento del tiempo libre.	Institucional.	Apoyar la práctica competitiva y recreativa en todos los niveles, edades y disciplinas deportivas para lograr un mejor hombre	Porcentaje de personas atendidas	Atender el 100% de la población	Creación e implementación de la escuela de formación deportiva municipal	Zona urbana y rural	Niños y niñas del municipio	Incentivar el desarrollo armónico de los niños y niñas del municipio	Porcentaje de niño que practican una disciplina deportiva	100% de los niños del municipio practicando un a disciplina deportiva
								Juegos escolares municipales	Zona urbana y rural	Niños y niñas en edad escolar	Promover la practica del deporte desde las aulas de clases	Porcentaje de niños en edad escolar que practican alguna disciplina deportiva	100% de los niños en edad escolar practicando una disciplina escolar
								Vacaciones recreativas	Zona urbana y rural	Niños, niñas y jóvenes del municipio en edad escolar	Brindar una recreación sana y acorde con las actividades productivas del municipio en los periodos vacacionales	Porcentaje de habitantes atendidos	100% de la población beneficiada.
								Torneo municipal de domino.	Zona urbana y rural	Toda la población del municipio	Incentivar el sano esparcimiento y utilización del tiempo libre	Numero de personas participantes	1000 personas
								Torneo municipal de microfútbol	Zona urbana y rural	Toda la población del municipio	Incentivar la práctica deportiva en todas las edades	Numero de torneos por año	3 torneos.
								Fomento de la danza típica de la región	Zona urbana y rural	Habitantes del municipio	Fomentar y crear grupos folklóricos en el municipio	Numero de grupos folklóricos	3 grupos folklóricos



**REPUBLICA DE COLOMBIA**  
**DEPARTAMENTO DEL CHOCO**  
**MUNICIPIO DE SIPI**  
**DESPACHO DEL ALCALDE**

Objetivo general	Dimensión	Objetivo específico	Sector	Programas	Objetivo del sector	Indicador de resultado	Meta de resultado	Proyecto	Cobertura geográfica del proyecto	Población beneficiada del proyecto	Objetivo del proyecto	Indicador de producto	Meta de producto
<p>Construir parámetros para alcanzar un municipio donde todos los ciudadanos, instituciones y organizaciones, trabajen conjuntamente para garantizar la salud el bienestar y la calidad de vida de sus habitantes, la promoción, protección y defensa de los Derechos Humanos teniendo como prioridad la población más vulnerable (niños y niñas, mujeres, jóvenes y población desplazada).</p>	Calidad de vida	Mejorar la calidad de vida de los habitantes del municipio	Recreación, deporte, cultura y aprovechamiento del tiempo libre.	Insitucional.	Apoyar la práctica competitiva y recreativa en todos los niveles, edades y disciplinas deportivas para lograr un mejor hombre	Porcentaje de personas atendidas	Atender el 100% de la población	Fomento de la danza típica de la región	Zona urbana y rural	Habitantes del municipio	Fomentar y crear grupos folklóricos en el municipio	Numero de grupos folklóricos	3 grupos folklóricos
								Fomento del canto tradicional	Zona urbana y rural	Habitantes del municipio	Fomentar el canto tradicional del municipio	Numero de grupos	3 grupos de canto tradicional
								Cuentos para niños	Zona urbana y rural	Habitantes del municipio	Fomentar la lectura en los niños del municipio	Porcentaje de niños que asisten a la biblioteca	100% de los niños del municipio asistiendo al municipio
				Infraestructura	Construir, mantener y adecuar los escenarios deportivos, recreativos y culturales	Numero de escenarios construidos	4 escenarios construidos	Construcción del parque – plazoleta municipal	Zona urbana	Habitantes de la zona urbana	Crear los espacios necesarios para una buena recreación y un sano aprovechamiento del tiempo libre	Numero de escenario construido	1 escenario construido
								Construcción de tres canchas múltiples	Zona rural	Habitantes de los corregimientos de Tanando, Charco largo y Barrancón	Crear los espacios necesarios para la practica deportiva en la zona rural	Numero de escenarios construidos	3 escenarios construidos
								Mantenimiento y adecuación de los escenarios deportivos, recreativos y culturales	Zona urbana y rural	Habitantes del municipio	Preservar los espacios deportivos, recreativos y culturales del municipio	porcentaje de escenarios preservados	100% de escenarios existentes preservados



REPUBLICA DE COLOMBIA  
DEPARTAMENTO DEL CHOCO  
MUNICIPIO DE SÍPI  
DESPACHO DEL ALCALDE

## **INFRAESTRUCTURA Y SERVICIOS PÚBLICOS.**

Las infraestructuras y servicios públicos es un indicador de progreso, incluye el concepto de calidad de servicios ofrecidos. En este sentido el plan define acciones que permiten crear escenarios y condiciones propicias para el desarrollo de los servicios ofrecidos y su entorno como garantía para construir una sociedad productora de bienestar.

Dentro de este frente de acción se encuentran los siguientes componentes:

- ❖ Vial
- ❖ Agua potable y saneamiento básico.
- ❖ Energético.
- ❖ Vivienda.

### **VIAL.**

El transporte tiene asignada la función de servir de vínculo y unión entre los diversos entes de dinámicas determinadas.

Este componente condiciona y es condicionado por todas las otras variables, relaciones y tendencias que se cruzan en la intervención de una realidad socio espacial; tal como sucede con otras infraestructuras, el grado de desarrollo y bienestar de una comunidad o región va paralelo a las posibilidades, calidad y cobertura que ofrezcan las distintas modalidades de transporte, ya que son estas que definen la calidad, comodidad, seguridad y capacidad del subsistema de transporte constituido por medios o tipos de vehículos.



REPUBLICA DE COLOMBIA  
 DEPARTAMENTO DEL CHOCO  
 MUNICIPIO DE SIPI  
 DESPACHO DEL ALCALDE

Objetivo general	Dimensión	Objetivo específico	Sector	Programas	Objetivo del sector	Indicador de resultado	Meta de resultado	Proyecto	Cobertura geográfica del proyecto	Población beneficiada del proyecto	Objetivo del proyecto	Indicador de producto	Meta de producto
Construir parámetros para alcanzar un municipio donde todos los ciudadanos, instituciones y organizaciones, trabajen conjuntamente para garantizar la salud el bienestar y la calidad de vida de sus habitantes, la promoción, protección y defensa de los Derechos Humanos teniendo como prioridad la población más vulnerable (niños y niñas, mujeres, jóvenes y población desplazada).	Infraestructura y servicios públicos	Brindar a los habitantes del municipio las condiciones necesarias que les permita mejorar su calidad de vida	Vial.	Ampliación de cobertura	Construir vías de comunicación que permitan tener un sistema de transporte acorde con la situación geográfica del municipio	Km. de vías construidos	29 km. de vías construido.	Construcción de la carretera Sipí – Cajón – Novita, Sector Santana – Cajón – Novita (k4+500 al k29+0009)	Zona rural	Todos los habitantes del municipio	Construir la carretera que permita la comunicación del municipio con el resto del país por vía terrestre.	Km. construidos	24.5 km. construidos
								Recuperación de la carretera Sipí – Cajón- Novita, sector Sipí – Santana (k0+000 al k4+500)	Zona rural	Todos los habitantes del municipio	Recuperar el tramo de la carretera que se encuentra en mal estado.	Km. recuperados	4.5 km recuperados
								Construcción de muelle fluvial de pasajeros	Zona urbana	Todos los habitantes del municipio	Construir Muelle que facilite el acceso al transporte fluvial.	Numero de muelle construido	1 muelle construido
				Mejoramiento y mantenimiento	Adecuar y/o mantener las vías de comunicaciones que permiten comunicar la zona urbana con la zona rural	Km. De vía de comunicación mantenida.	100 km. de vías de comunicación mantenidas	Limpieza y destroqué de árboles en los ríos Sipí y Cajón	Zona rural	Todos los habitantes del municipio	Realizar retiro de raíces y árboles del cauce de los ríos Sipí y Cajón	Km. De vías sin raíces y árboles	70 km. De vías
								Mantenimiento de los caminos Sipí – Tanando, Sipí – Barrancón, Chupey – Charco – largo y San Agustín - Barranconcito	Zona rural	Todos los habitantes del municipio	Mantener limpio los caminos que permiten la comunicación entre las diferentes comunidades	Km. De caminos limpios.	35 km. de caminos
								Rectificación y pavimentación de vías urbanas	Zona urbana	Habitantes de la zona urbana	Pavimentar la zona urbana del municipio	M <sup>2</sup> de pavimento realizados	5000 M <sup>2</sup> .



REPUBLICA DE COLOMBIA  
DEPARTAMENTO DEL CHOCO  
MUNICIPIO DE SIPÍ  
DESPACHO DEL ALCALDE

**AGUA POTABLE Y SANEAMIENTO BASICO.**

Se Garantizará la prestación de los Servicios Públicos Domiciliarios por parte del municipio, con criterios de calidad integral, costos de eficiencia y plena satisfacción del cliente, buscando principalmente aliviar los Costos de las Tarifas de dichos Servicios para los habitantes del municipio, de tal manera que contribuyan a mejorar las condiciones socioeconómicas de los habitantes del Municipio de Sipí, durante el próximo cuatrienio.



REPUBLICA DE COLOMBIA  
 DEPARTAMENTO DEL CHOCO  
 MUNICIPIO DE SIPI  
 DESPACHO DEL ALCALDE

Objetivo general	Dimensión	Objetivo específico	Sector	Programas	Objetivo del sector	Indicador de resultado	Meta de resultado	Proyecto	Cobertura geográfica del proyecto	Población beneficiada del proyecto	Objetivo del proyecto	Indicador de producto	Meta de producto
<p>Construir parámetros para alcanzar un municipio donde todos los ciudadanos, instituciones y organizaciones, trabajen conjuntamente para garantizar la salud el bienestar y la calidad de vida de sus habitantes, la promoción, protección y defensa de los Derechos Humanos teniendo como prioridad la población más vulnerable (niños y niñas, mujeres, jóvenes y población desplazada).</p>	<p>Infraestructura y servicios públicos</p>	<p>Brindar a los habitantes del municipio las condiciones necesarias que les permita mejorar su calidad de vida</p>	<p>Agua potable y saneamiento básico.</p>	<p>Institucional</p>	<p>Garantizar la prestación de los servicios públicos de acueducto, alcantarillado y aseo a todos los habitantes del municipio</p>	<p>Porcentaje de habitantes a los cuales se les prestan los servicios de acueductos, alcantarillado y aseo.</p>	<p>Prestación de los servicios públicos de acueducto, alcantarillado y aseo al 100% de los habitantes.</p>	<p>Formulación, implantación y Estructuración de esquema organizacional para la administración y operación de los servicios públicos de acueducto, alcantarillado y aseo en la zona urbana y rural</p>	<p>Zona urbana y rural</p>	<p>Todos los habitantes del municipio</p>	<p>Formular e implementar el esquema organizacional que permita prestar los servicios públicos a los habitantes del municipio.</p>	<p>Esquemas implantados</p>	<p>2 esquemas implantados</p>
								<p>Elaboración y aplicación del plan maestro de acueducto y alcantarillado de la zona urbana y de cada una de las comunidades de la zona rural</p>	<p>Zona urbana y rural</p>	<p>Habitantes de la zona urbana y rural</p>	<p>Prestar de forma optima los servicios de acueducto y alcantarillado en la zona urbana y rural</p>	<p>Porcentaje de cobertura, calidad y continuidad de los servicios de acueducto y alcantarillado</p>	<p>100% de cobertura, calidad y continuidad</p>
								<p>Implementación del plan de gestión integral de residuos sólidos</p>	<p>Zona urbana y rural</p>	<p>Todos los habitantes del municipio</p>	<p>Prestar el servicio de aseo a los habitantes del municipio de acuerdo a lo estipulado por el PGIRS municipales</p>	<p>Porcentaje de cobertura y continuidad</p>	<p>100% de cobertura y continuidad</p>
				<p>Ampliación de cobertura</p>	<p>Garantizar la prestación de los servicios públicos de acueducto, alcantarillado y aseo a todos los habitantes del municipio</p>	<p>Porcentaje de habitantes a los cuales se les prestan los servicios de acueductos, alcantarillado y aseo.</p>	<p>Prestación de los servicios públicos de acueducto, alcantarillado y aseo al 100% de los habitantes.</p>	<p>Gestión de recursos para la construcción de las obras que se requieran de acuerdo al plan maestro de acueducto y alcantarillado</p>	<p>Zona urbana y rural</p>	<p>Todos los habitantes del municipio</p>	<p>Prestar de forma optima los servicios de acueducto y alcantarillado en la zona urbana y rural</p>	<p>Porcentaje de cobertura, calidad y continuidad de los servicios de acueducto y alcantarillado</p>	<p>100% de cobertura, calidad y continuidad</p>





**REPUBLICA DE COLOMBIA**  
**DEPARTAMENTO DEL CHOCO**  
**MUNICIPIO DE SIPI**  
**DESPACHO DEL ALCALDE**

								Adecuación Relleno Sanitario de la zona urbana	Zona urbana	Todos los habitantes de la zona urbana	Realizar un óptimo tratamiento y disposición final de los residuos sólidos	Porcentaje de residuos sólidos tratados.	100% de los residuos sólidos tratados
--	--	--	--	--	--	--	--	--	-------------	--	--	--	---------------------------------------

Objetivo general	Dimensión	Objetivo específico	Sector	Programas	Objetivo del sector	Indicador de resultado	Meta de resultado	Proyecto	Cobertura geográfica del proyecto	Población beneficiada del proyecto	Objetivo del proyecto	Indicador de producto	Meta de producto
Construir parámetros para alcanzar un municipio donde todos los ciudadanos, instituciones y organizaciones, trabajen conjuntamente para garantizar la salud el bienestar y la calidad de vida de sus habitantes, la promoción, protección y defensa de los Derechos Humanos teniendo como prioridad la población más vulnerable (niños y niñas, mujeres, jóvenes y población desplazada).	Infraestructura y servicios públicos	Brindar a los habitantes del municipio las condiciones necesarias que les permita mejorar su calidad de vida	Energético	Ampliación de cobertura	Garantizar la prestación del servicio de energía a todos los habitantes del municipio	Porcentaje de habitantes a los cuales se les presta el servicio de energía.	100% de los habitantes con energía permanente.	Gestionar ante los gobiernos departamentales, nacionales y la empresa distribuidora de energía en la zona, la interconexión eléctrica de las diferentes comunidades del municipio	Zona urbana y rural	Todos los habitantes del municipio	Prestar de manera continua y con buena calidad el servicio de energía en la jurisdicción del municipio.	Porcentaje de personas con energía continua y de buena calidad	100% de personas
								Mejoramiento de las plantas de generación de energía y la infraestructura existente del sector	Zona urbana y rural	Todos los habitantes del municipio	Prestar el servicio de energía de forma continua.	Horas prestadas de energía por día	4 horas diarias
								Gestionar recursos para proveer de Subsidio a los usuarios	Zona urbana y rural	Todos los habitantes del municipio	Prestar el servicio de energía de forma continua.	Horas prestadas de energía por día	4 horas diarias



REPUBLICA DE COLOMBIA  
DEPARTAMENTO DEL CHOCO  
MUNICIPIO DE SIPÍ  
DESPACHO DEL ALCALDE

## **VIVIENDA.**

Ha faltado compromiso de gestión de parte de la administración, las cajas de compensación familiar y del Banco Agrario de Colombia para contribuir a la solución del déficit de vivienda que presenta el municipio de Sipí en la actualidad.

En el municipio se carece de las condiciones mínimas de habitabilidad, puesto que no disponen de agua potable, saneamiento básico y las viviendas están construidas con materiales inadecuados, en zonas de alto riesgo. El municipio presenta un alto déficit cuantitativo de viviendas, producto de la agudización del conflicto armado en el municipio conllevando a que se presente la falta de vivienda para tres comunidades desplazadas por la violencia que se produce en el campo.

En la zona urbana aproximadamente el 95% de las familias tienen sus viviendas en mal estado: Techos y paredes inadecuadas, poca ventilación e iluminación; un alto porcentaje de familias habitan viviendas sin terminar: Sin unidades sanitarias, falta de techo o de habitaciones, lo cual contribuye al hacinamiento o a condiciones higiénicas inadecuadas.



REPUBLICA DE COLOMBIA  
 DEPARTAMENTO DEL CHOCO  
 MUNICIPIO DE SIPI  
 DESPACHO DEL ALCALDE

Objetivo general	Dimensión	Objetivo específico	Sector	Programas	Objetivo del sector	Indicador de resultado	Meta de resultado	Proyecto	Cobertura geográfica del proyecto	Población beneficiada del proyecto	Objetivo del proyecto	Indicador de producto	Meta de producto
Construir parámetros para alcanzar un municipio donde todos los ciudadanos, instituciones y organizaciones, trabajen conjuntamente para garantizar la salud el bienestar y la calidad de vida de sus habitantes, la promoción, protección y defensa de los Derechos Humanos teniendo como prioridad la población más vulnerable (niños y niñas, mujeres, jóvenes y población desplazada).	Infraestructura y servicios públicos	Brindar a los habitantes del municipio las condiciones necesarias que les permita mejorar su calidad de vida	Vivienda	institucional	Lograr que los habitantes del municipio posean una vivienda digna	Porcentaje de vivienda digna	50% de vivienda digna	Creación del fondo municipal de vivienda	Zona urbana y rural	Todos los habitantes del municipio	Permitir el acceso a una vivienda digna a todos los habitantes del municipio.	Porcentaje de vivienda digna	50% de vivienda digna
				Infraestructura.	Lograr que los habitantes del municipio posean una vivienda digna	Porcentaje de vivienda digna	50% de vivienda digna	Gestión de recursos para el Mejoramiento de vivienda urbano y rural	Zona urbana y rural	Todos los habitantes del municipio	Reducir el déficit cualitativo de vivienda.	Porcentaje del déficit que se reduce	Reducir el déficit cualitativo en un 50%
								Gestión de recurso para la construcción de vivienda a las familias desplazadas por la violencia que desean retornar.	Comunidad indígena de Sanandosito, Corregimientos de Tanando y Santa Rosa	150 familias desplazadas que retornan	Garantizar una vivienda digna a las familias desplazadas.	Numero de viviendas construidas	150 viviendas
								Gestión de recursos para la construcción de vivienda urbano y rural	Zona urbana y rural	Todos los habitantes del municipio	Reducir el déficit cuantitativo de vivienda	Numero de vivienda construidas	50 viviendas nuevas
								Atender el 100% de las familias que se encuentran en zona de riesgo no mitigable	Vereda de Teatino	Habitantes de la vereda	Construir vivienda de interés social en sitio nuevo a familias que se encuentran en riesgo	Numero de VIS construidas	40 viviendas construidas



REPUBLICA DE COLOMBIA  
DEPARTAMENTO DEL CHOCO  
MUNICIPIO DE SIPI  
DESPACHO DEL ALCALDE

## FORTALECIMIENTO INSTITUCIONAL Y FINANCIERO.

La administración municipal se adaptara y organizara facilitando las condiciones administrativas, tecnológicas, logísticas y legales para funcionar bajo el criterio de eficiencia, eficacia, efectividad y equidad.

Para lograr lo expresado anteriormente la administración municipal diseñara un novedoso programa de desarrollo institucional para fortalecer los procesos administrativos.

Como consecuencia de una serie de factores originados en el pasado, se afronta dificultades estructurales de orden financiero, tales dificultades han estado asociadas a un nivel excesivo de gasto corriente, sobre todo en funcionamiento, siendo las causas principales, la ineficiencia administrativa, la falta de gestión, y la débil estructura fiscal del municipio, no permitiéndole cumplir con su verdadera misión y ejercer eficiente y eficazmente sus funciones encomendadas por la ley al ser la célula fundamental del estado.

Las finanzas del municipio han sido muy débiles por el desorden Administrativo que ha preponderado en el municipio, pues no contaba con un Sistema de información claro; que le ofrezca transparencia y confiabilidad en sus datos y registros presupuestales pues estos se llevan con el único propósito de hacer rendición de cuentas a la Contraloría Departamental y ninguna importancia tienen los archivos de las vigencias anteriores.

La administración Municipal priorizará todas sus acciones en búsqueda del equilibrio presupuestal en el corto y largo plazo para alcanzar la sostenibilidad financiera. Para esto se hará énfasis muy especial en la austeridad del gasto, el fortalecimiento fiscal, el refinanciamiento de la deuda pública, y la recuperación de la cartera existente



REPUBLICA DE COLOMBIA  
 DEPARTAMENTO DEL CHOCO  
 MUNICIPIO DE SIPI  
 DESPACHO DEL ALCALDE

Objetivo general	Dimensión	Objetivo específico	Sector	Programas	Objetivo del sector	Indicador de resultado	Meta de resultado	Proyecto	Cobertura geográfica del proyecto	Población beneficiada del proyecto	Objetivo del proyecto	Indicador de producto	Meta de producto
<p>Construir parámetros para alcanzar un municipio donde todos los ciudadanos, instituciones y organizaciones, trabajen conjuntamente para garantizar la salud el bienestar y la calidad de vida de sus habitantes, la promoción, protección y defensa de los Derechos Humanos teniendo como prioridad la población más vulnerable (niños y niñas, mujeres, jóvenes y población desplazada).</p>	Fortalecimiento institucional	<p>Realizar procesos integrales de evaluación institucional y capacitación, que le permitan a la administración municipal mejorar su gestión y adecuar su estructura administrativa, para el desarrollo eficiente de sus competencias, dentro de sus límites financieros</p>	Institucional	Fortalecimiento municipal	<p>Adelantar las actividades relacionadas con la reorganización de la administración municipal con el fin de optimizar su capacidad para la atención de sus competencias constitucionales y legales.</p>	<p>Porcentaje de recursos que se ahorra por gastos de funcionamiento</p>	<p>Disminuir en un 30% los gastos de funcionamiento</p>	Reestructuración de la planta administrativa del municipio	Todo el municipio	Todos los habitantes del municipio	Adecuar la estructura administrativa municipal a los requerimientos administrativos funcionales (organización, dirección y control)	Porcentaje de recursos que se ahorra por gasto de nomina	Ahorro en un 30% de los gastos de funcionamiento por concepto de la nomina de la administración municipal.
								Fortalecimiento de los procesos de planeación como instrumento de la eficiencia y eficacia administrativa	Todo el municipio	Todos los habitantes del municipio	Realizar la planeación institucional de cada uno de los sectores de competencia de la administración municipal y ejecutar los planes para lograr una mayor eficiencia y eficacia de las acciones administrativas.	Numero de planes realizados y actualizados	8 planes (esquema de ordenamiento territorial, plan de desarrollo, plan de agua, plan de gestión integral de residuos sólidos, plan agropecuario municipal, plan deportivo, manual de funcionamiento, manual de contratación)
								Consejos comunales	Todo el municipio	Todos los habitantes del municipio	Mantener una comunicación transparente y oportuna con todos los habitantes del municipio y garantizar el acceso a la información pública	Numero de consejo por año	2 consejo anuales por comunidad.
								Capacitación de los empleados del municipio en administración pública.	Todo el municipio	Todos los habitantes del municipio	Mejorar los conocimientos administrativos de los empleados del municipio.	Numero de capacitaciones	2 capacitaciones por año.



REPUBLICA DE COLOMBIA  
 DEPARTAMENTO DEL CHOCO  
 MUNICIPIO DE SIPI  
 DESPACHO DEL ALCALDE

Objetivo general	Dimensión	Objetivo específico	Sector	Programas	Objetivo del sector	Indicador de resultado	Meta de resultado	Proyecto	Cobertura geográfica del proyecto	Población beneficiada del proyecto	Objetivo del proyecto	Indicador de producto	Meta de producto
<p>Construir parámetros para alcanzar un municipio donde todos los ciudadanos, instituciones y organizaciones, trabajen conjuntamente para garantizar la salud el bienestar y la calidad de vida de sus habitantes, la promoción, protección y defensa de los Derechos Humanos teniendo como prioridad la población más vulnerable (niños y niñas, mujeres, jóvenes y población desplazada).</p>	Fortalecimiento institucional	<p>Realizar procesos integrales de evaluación institucional y capacitación, que le permitan a la administración municipal mejorar su gestión y adecuar su estructura administrativa, para el desarrollo eficiente de sus competencias, dentro de sus límites financieros</p>	financiero	Finanzas segura	<p>Buscar el equilibrio presupuestal en el corto y largo plazo para alcanzar la sostenibilidad financiera</p>	<p>Porcentaje de recursos que se ahorra de gasto de funcionamiento y se destinan para gasto social.</p>	<p>30% de los recursos de gastos de funcionamiento destinado a gasto social</p>	Actualización catastral	Zona urbana y rural	Todo los habitantes del municipio	Realizar la actualización catastral de los diferentes predios que se encuentra	Porcentaje de predios inscrito y con precios acorde a su valor comercial	100% de los predios en territorio del municipio inscrito y con precio acorde a su valor comercial
								Capacitación de los funcionarios de la administración municipal en manejo presupuestal y financiero	Palacio municipal	Todo los habitantes del municipio	Lograr que los funcionarios de la administración municipal tengan el conocimiento presupuestal y financiero que permita mejorar los ingresos y disminuir los gastos de funcionamiento	Numero de capacitaciones por año	Una capacitación por año
								Racionalización del gasto publico practicando Austeridad con calidad	Zona urbana y rural	Todo los habitantes del municipio	Elaborar e implementar el plan de compra para cada año	Porcentaje compras de acuerdo al plan de compra	100% de compras se realicen de acuerdo al plan
								Fortalecimiento y saneamiento financiero y contable del Municipio.	Zona urbana y rural	Todo los habitantes del municipio	Mejorar financiera y contable mente el municipio	Tasa de gastos de funcionamiento frente a ingresos de libre destinación	Reducir los gastos de funcionamiento al 70% de los ingresos de libre destinación.
								Realizar crédito con entidades financiera para cancelar deudas con terceros	Zona urbana y rural	Todo los habitantes del municipio	Mejorar financiera y contable mente el municipio	intereses	Reducir en un 20% los intereses por deuda



REPUBLICA DE COLOMBIA  
DEPARTAMENTO DEL CHOCO  
MUNICIPIO DE SIPÍ  
DESPACHO DEL ALCALDE

## **SEGURIDAD ALIMENTARIA, PRODUCCION AGROPECUARIA, PRODUCCION MINERA Y PROTECCIÓN AMBIENTAL**

En el Municipio la población campesina está estimada en 3646 habitantes equivalentes al 100% de la población total del Municipio, encontrándose toda la población por debajo de la línea de pobreza. Esto evidencia un creciente deterioro de la calidad de vida del campesino, como reflejo de este fenómeno están las experiencias que indican como aumenta de forma creciente la incidencia de la pobreza en el Municipio de Sipí.

Además se ha identificado la caída en el consumo promedio de calorías / día per cápita derivado de sus bajos ingresos, lo cual indica el incremento de la brecha alimentaria estimada como el faltante entre los requerimientos promedio para la población del Municipio de Sipí y el consumo real promedio.

Según los índices NBI el municipio se encuentra varias décadas atrás respecto a los niveles de desarrollo social alcanzado en él. De acuerdo con estos índices se requiere duplicar el ingreso de los hogares, para ubicar de manera sinérgica el mejoramiento de los indicadores de calidad de vida, dado que al aumentar los cinturones de miseria se deterioran las condiciones básicas de vida de las poblaciones menos favorecidas en el municipio.

Dentro de este frente de acción se encuentran los siguientes componentes:

- ❖ Seguridad alimentaria y producción agropecuaria.
- ❖ Producción minera.
- ❖ Protección ambiental

### **SEGURIDAD ALIMENTARIA Y PRODUCCION AGROPECUARIA.**

Este componente tendrá como principal propósito el desarrollo del municipio con la utilización de los créditos bancarios, recursos de la cooperación nacional e internacional, recursos propios del municipio para la creación del fondo semilla y el apoyo a la seguridad Alimentaria. El Desarrollo humano sostenible y establecimiento de proyectos productivos autosostenibles y de seguridad alimentaria. El Apoyo para el establecimiento de trapiches paneleros artesanales y comunitarios, granjas integrales y molinos arroceros. La asistencia técnica a pequeños productores en agricultura orgánica y en la producción agropecuaria. La conformación y consolidación de Asociaciones campesinas y cadenas productivas como células de desarrollo para la optimización de la asistencia técnica, la organización de la producción y la comercialización.

Desarrollo de Políticas de estímulo al consumo de productos agropecuarios locales.



REPUBLICA DE COLOMBIA  
DEPARTAMENTO DEL CHOCO  
MUNICIPIO DE SIPI  
DESPACHO DEL ALCALDE

Objetivo general	Dimensión	Objetivo específico	Sector	Programas	Objetivo del sector	Indicador de resultado	Meta de resultado	Proyecto	Cobertura geográfica del proyecto	Población beneficiada del proyecto	Objetivo del proyecto	Indicador de producto	Meta de producto
<p>Construir parámetros para alcanzar un municipio donde todos los ciudadanos, instituciones y organizaciones, trabajen conjuntamente para garantizar la salud el bienestar y la calidad de vida de sus habitantes, la promoción, protección y defensa de los Derechos Humanos teniendo como prioridad la población más vulnerable (niños y niñas, mujeres, jóvenes y población desplazada).</p>	<p>SEGURIDAD ALIMENTARIA, PRODUCCION AGROPECUARIA, PRODUCCION MINERA Y PROTECCION AMBIENTAL</p>	<p>Generar dinámicas de producción eficiente de bienes y servicios en el territorio del municipio, que garanticen la seguridad alimentaria, mejoren la calidad de vida de la población y protejan el medio ambiente, como alternativa sostenible de los resultados obtenibles, a partir de las potencialidades humanas y naturales</p>	<p>Seguridad alimentaria y producción agropecuaria</p>	<p>Sipi nutre a sipi</p>	<p>Logar el Desarrollo humano sostenible y establecimiento de proyectos productivos autosostenibles y de seguridad alimentaria.</p>	<p>Porcentaje de auto - abastecimiento del municipio.</p>	<p>50% de los productos de la canasta familiar se produzca en el municipio</p>	<p>Promoción y fomento de la actividad agrícola en el municipio en especial del arroz, maíz, yuca, papachina, plátano y caña panelera</p>	<p>Zona urbana y rural</p>	<p>Todo los habitantes del municipio</p>	<p>Lograr el abastecimiento de la comunidad de los productos básicos como arroz, maíz, yuca, papachina, plátano y caña panelera</p>	<p>Numero de toneladas producidas por año</p>	<p>200 ton. De Arroz, 25 ton. de maíz, 50 ton. de yuca, 10 ton. de papachina, 100 ton de plátano y 5.0 ton. de panela</p>
								<p>Implementación de una cultura de uso de créditos para el desarrollo agropecuario.</p>	<p>Zona urbana y rural</p>	<p>Todo los habitantes del municipio</p>	<p>Facilitar el acceso al crédito al pequeño y mediano productor agropecuario</p>	<p>Numero de créditos entregado a los productores</p>	<p>750 créditos a productores agropecuario</p>
								<p>Promoción y fomento de la asociatividad campesina, las actividades de poscosecha, comercialización, central de abastos, ferias y fiestas campesinas.</p>	<p>Zona urbana y rural</p>	<p>Todo los habitantes del municipio</p>	<p>Conformar la red de asociación de productores del municipio que facilite comercialización de los productos agropecuarios.</p>	<p>Numero de asociación de productores</p>	<p>1 red municipal de asociación de productores, 7 asociación de productores y 1 feria y fiesta campesina por año</p>
								<p>Promoción y fomento de semoviente de rotación porcinos, piscícolas y avícolas</p>	<p>Zona urbana y rural</p>	<p>Todo los habitantes del municipio</p>	<p>Lograr el abastecimiento de la comunidad de los productos básicos como la carne de pollo, carne de cerdo y carne de pescado</p>	<p>Numero de tonelada producida por año</p>	<p>38 ton. de carne de cerdo, 76 ton. de carne de pollo y 76 ton. de carne de pescado</p>





**REPUBLICA DE COLOMBIA**  
**DEPARTAMENTO DEL CHOCO**  
**MUNICIPIO DE SIPÍ**  
**DESPACHO DEL ALCALDE**

								Promoción de las actividades agroindustrial en el municipio	Zona urbana y rural	Todo los habitantes del municipio	Promover y fomentar la instalación de equipos para la transformación de los productos del campo	Numero de equipos instalado	1 planta para el procesamiento de arroz, 1 planta para la transformación de la caña panelera en panela, una planta para el procesamiento de almidones.
--	--	--	--	--	--	--	--	---	---------------------	-----------------------------------	---	-----------------------------	--

Objetivo general	Dimensión	Objetivo específico	Sector	Programas	Objetivo del sector	Indicador de resultado	Meta de resultado	Proyecto	Cobertura geográfica del proyecto	Población beneficiada del proyecto	Objetivo del proyecto	Indicador de producto	Meta de producto
Construir parámetros para alcanzar un municipio donde todos los ciudadanos, instituciones y organizaciones, trabajen conjuntamente para garantizar la salud el bienestar y la calidad de vida de sus habitantes, la promoción, protección y defensa de los Derechos Humanos teniendo como prioridad la población más vulnerable (niños y niñas, mujeres, jóvenes y población desplazada).	<b>SEGURIDAD ALIMENTARIA, PRODUCCION AGROPECUARIA, PRODUCCION MINERA Y PROTECCION AMBIENTAL</b>	Generar dinámicas de producción eficiente de bienes y servicios en el territorio del municipio, que garanticen la seguridad alimentaria, mejoren la calidad de vida de la población y protejan el medio ambiente, como alternativa sostenible de los resultados obtenibles, a partir de las potencialidades humanas y naturales	Producción minera.	Sipí, Minero legal	Planificar y desarrollar una política municipal minera que coadyude a mejorar los niveles de vida de los habitantes del municipio	Numero de plan elaborado y desarrollado	1 plan minero municipal	Fomento a la pequeña y mediana minería	Río taparal y zona alta del río Sipí	Población de todo el municipio	Fomentar la pequeña y mediana minería a través de la creación empresas asociativas de trabajo minero	Numero de empresas asociativas de trabajo minero	2 empresas asociativas de trabajo minero
								Fomento de la minería limpia	Río taparal y zona alta del río Sipí	Población de todo el municipio	Incentivar al minero a no generar deterioro del medioambiente con su labor	Numero de capacitaciones por año	2 capacitaciones por año
								Recuperación de las zonas degradada por la actividad minera	Río taparal y zona alta del río Sipí	Población de todo el municipio	Permitir la recuperación del suelo para actividad agropecuaria	Numero de hectáreas recuperadas por año	4 hectáreas recuperadas por año



REPUBLICA DE COLOMBIA  
DEPARTAMENTO DEL CHOCO  
MUNICIPIO DE SIPI  
DESPACHO DEL ALCALDE

Objetivo general	Dimensión	Objetivo específico	Sector	Programas	Objetivo del sector	Indicador de resultado	Meta de resultado	Proyecto	Cobertura geográfica del proyecto	Población beneficiada del proyecto	Objetivo del proyecto	Indicador de producto	Meta de producto
Construir parámetros para alcanzar un municipio donde todos los ciudadanos, instituciones y organizaciones, trabajen conjuntamente para garantizar la salud el bienestar y la calidad de vida de sus habitantes, la promoción, protección y defensa de los Derechos Humanos teniendo como prioridad la población más vulnerable (niños y niñas, mujeres, jóvenes y población desplazada).	SEGURIDAD ALIMENTARIA, PRODUCCIÓN AGROPECUARIA, PRODUCCIÓN MINERA Y PROTECCIÓN AMBIENTAL	Generar dinámicas de producción eficiente de bienes y servicios en el territorio del municipio, que garanticen la seguridad alimentaria, mejoren la calidad de vida de la población y protejan el medio ambiente, como alternativa sostenible de los resultados obtenibles, a partir de las potencialidades humanas y naturales	Protección ambiental.	Corazones ambientalmente sano	Proteger la estructura ecológica, las cuencas hidrográficas y hacer uso racional de los recursos naturales	Porcentaje de área del territorio del municipio protegida en los cuatros años	Incremento en un 10% las áreas protegidas en el municipio	Implementación del plan de gestión integral de residuos sólidos	Zona urbana y rural	Todos los habitantes del municipio y del mundo	Ejecutar los proyectos identificados en el plan de gestión integral de residuos sólidos	Porcentaje de ejecución del plan de gestión integral de residuos sólidos	50% del plan de gestión integral de residuos sólidos
								Identificación, conservación, restauración de áreas de especial significancia ambiental.	Serranía de los paraguas	Todos los habitantes del municipio y del mundo	Conservar la serranía de los paraguas en coordinación con las autoridades ambientales	Numero de proyectos ejecutados entre el 2008 y 2011	2 proyectos ejecutados entre el 2008 - 2011
								Manejo y conservación de cuencas hidrográficas en el municipio en coordinación con CODECHOCO	Zona urbana y rural	Todos los habitantes del municipio	Conservar las fuentes abastecedoras de aguas para los acueductos en la jurisdicción del municipio.	Numero de cuencas conservadas	6 cuencas hidrográficas conservadas
								Desarrollo de viveros comunitarios en coordinación con los consejos comunitario y CODECHOCO	Zona urbana y rural	Todos los habitantes del municipio	Fomentar la recuperación de las zonas degradada por diferentes actividades.	Numero de hectáreas recuperadas por año	6 hectáreas por año



REPUBLICA DE COLOMBIA  
DEPARTAMENTO DEL CHOCÓ  
MUNICIPIO DE SIPÍ  
DESPACHO DEL ALCALDE

## PLAN PLURIANUAL DE INVERSIONES.

Constituye la estructura de programas y proyectos identificados por frente estratégicos de acción, la fuente de financiación para cada año, parte de la estimación de los ingresos disponibles, aplicable a la cofinanciación de proyectos, a lo anterior le agregamos la falta de esfuerzo fiscal de la administración municipal, conllevando a que se presente recorte en los recursos que transfiere el estado; por lo cual los ingresos del municipio se vieron afectados de acuerdo al CONPES SOCIAL 112 que distribuye los recursos del sistema general de participación a cada una de las entidades territoriales.

El Plan de Inversiones del proyecto de plan de desarrollo, y corresponde a la expectativa deseada (posible) que tiene la actual administración municipal para el logro de sus objetivos.

Para el análisis real de la situación presupuestal y fiscal del municipio, se contempló todo lo relacionado con el recaudo o los ingresos y el gasto público municipal, incluyendo el pago de la nómina, las transferencias legales y los gastos generales.

También se tuvo en cuenta las obligaciones contraídas. Primero en lo que se refiere a la deuda con particulares que posee el municipio, la cual en la actualidad asciende a la suma de 500 millones de pesos, contraída con diferentes personas que les prestaron servicios al municipio en el periodo comprendido entre los años 2004 - 2007.

El plan de inversiones presenta todo lo relacionado con los proyectos de inversión pública para el periodo comprendido entre los años 2008 y 2011, de acuerdo con el análisis de proyecciones realizado para tal efecto.

Es así como a continuación se presentan todos los proyectos de inversión con su respectiva asignación de recursos económicos (en millones de pesos) por fuente de financiación (RP=Recursos Propios, SGP=Sistema General de Participaciones, COF=Cofinanciación, y el Crédito).

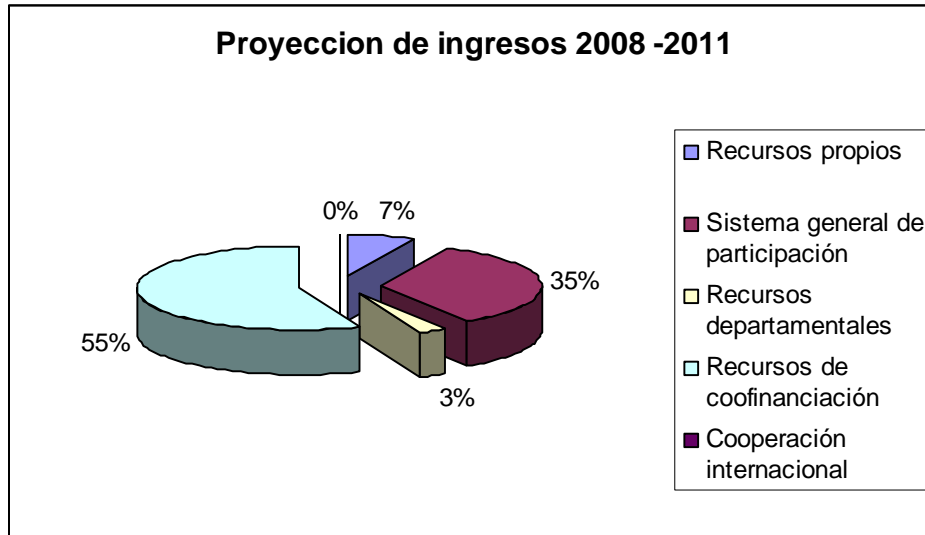
La denominada *Cofinanciación* corresponde a recursos recibidos por entidades estatales (Acción Social, Ministerios, Fondo Nacional de Regalías, entre otros); los Aportes del Departamento considerados como aquellos recibidos por entidades de carácter regional como la Gobernación de Chocó y Codechocó, principalmente; y Otros Recursos provenientes de ONG, empresas privadas y entidades de cooperación internacional.

Es importante anotar que este es un plan de desarrollo que requiere de una gran gestión del equipo de gobierno, para lograr los objetivos definidos, por cuanto se requieren recursos alternativos.



REPUBLICA DE COLOMBIA  
 DEPARTAMENTO DEL CHOCO  
 MUNICIPIO DE SIPI  
 DESPACHO DEL ALCALDE

FUENTES DE INGRESOS AÑOS 2008 - 2011



<b>RESUMEN INGRESOS 2008 -2011</b>	
Recursos propios	<b>2,451,879,258</b>
Sistema general de participación	<b>12,695,974,110</b>
Recursos departamentales	<b>942,148,500</b>
Recursos de cofinanciación	<b>20,599,393,774</b>
Cooperación internacional	<b>40,500,000</b>
<b>TOTAL</b>	<b>36,729,895,642</b>



REPUBLICA DE COLOMBIA  
DEPARTAMENTO DEL CHOCO  
MUNICIPIO DE SIPI  
DESPACHO DEL ALCALDE

<b>PLAN FINANCIERO: FUENTES, RECURSOS CON PLENA PROBABILIDAD DE CONSECUION</b>					
<b>DESCRIPCION DEL INGRESO</b>	<b>2008</b>	<b>2009</b>	<b>2010</b>	<b>2011</b>	<b>TOTAL</b>
<b>Tributarios</b>		-	-	-	-
Impuesto predial unificado	151,040,000.00	158,592,000.00	166,521,600.00	174,847,680.00	651,001,280.00
Impuesto de industria y comercio	47,796,000.00	50,185,800.00	52,695,090.00	55,329,844.50	206,006,734.50
Impuesto de espectáculos públicos	1,716,000.00	1,801,800.00	1,891,890.00	1,986,484.50	7,396,174.50
Impuesto de avisos y tableros	851,000.00	893,550.00	938,227.50	985,138.88	3,667,916.38
Impuesto de degüello menor	62,000.00	65,100.00	68,355.00	71,772.75	267,227.75
Impuesto sobre alumbrado público	312,000.00	327,600.00	343,980.00	361,179.00	1,344,759.00
Estampillas prodesarrollo	94,960,000.00	99,708,000.00	104,693,400.00	109,928,070.00	409,289,470.00
Otras estampillas	58,114,000.00	61,019,700.00	64,070,685.00	67,274,219.25	250,478,604.25
Otros impuestos tributarios	8,686,000.00	9,120,300.00	9,576,315.00	10,055,130.75	37,437,745.75
<b>No tributarios</b>		-	-	-	-
Tasas y multas	1,040,000.00	1,092,000.00	1,146,600.00	1,203,930.00	4,482,530.00
Arrendamientos	1,040,000.00	1,092,000.00	1,146,600.00	1,203,930.00	4,482,530.00
Alquiler y equipos	182,000,000.00	191,100,000.00	200,655,000.00	210,687,750.00	784,442,750.00
Contribuciones	21,248,000.00	22,310,400.00	23,425,920.00	24,597,216.00	91,581,536.00
<b>TOTAL RECURSOS PROPIOS</b>	<b>568,865,000.00</b>	<b>597,308,250.00</b>	<b>627,173,662.50</b>	<b>658,532,345.63</b>	<b>2,451,879,258</b>



REPUBLICA DE COLOMBIA  
DEPARTAMENTO DEL CHOCO  
MUNICIPIO DE SIPI  
DESPACHO DEL ALCALDE

PLAN FINANCIERO: FUENTES, RECURSOS CON PLENA PROBABILIDAD DE CONSECUICION					
DESCRIPCION DEL INGRESO	2008	2009	2010	2011	TOTAL
<b>Educación</b>					
Calidad – matricula oficial	81,444,198	85,516,407	89,792,228	94,281,840	351,034,674
Calidad – matricula oficial (niños entre 5 y 17 años de los niveles I y II del sisben)	-	-	-	-	-
<b>Salud</b>					
Aseguramiento (régimen subsidiado)	400,413,721	420,434,407	441,456,127	463,528,934	1,725,833,189
Salud publica	54,254,825	56,967,566	59,815,944	62,806,742	233,845,078
<b>Agua potable</b>	468,922,171	492,368,279	516,986,693	542,836,028	2,021,113,172
<b>Propósito general</b>					
Libre destinación	804,099,355	844,304,322	886,519,539	930,845,516	3,465,768,732
Deporte	32,476,799	34,100,638	35,805,671	37,595,954	139,979,063
Cultura	24,357,599	25,575,478	26,854,253	28,196,966	104,984,296
Libre inversión	972,396,526	1,021,016,352	1,072,067,170	1,125,670,528	4,191,150,577
Giro a fonpet	81,191,996	85,251,595	89,514,176	93,989,884	349,947,652
<b>Asignaciones especiales</b>					
Resguardos indígenas	12,937,001	13,583,851	14,263,044	14,976,196	55,760,091
Alimentación escolar	13,122,029	13,778,130	14,467,037	15,190,389	56,557,585
<b>TOTAL SGP</b>	<b>2,945,616,220</b>	<b>3,092,897,031</b>	<b>3,247,541,882</b>	<b>3,409,918,977</b>	<b>12,695,974,110</b>
<b>TOTAL RECURSOS DE PLENA PROBABILIDAD (i)</b>	<b>3,514,481,220</b>	<b>3,690,205,281</b>	<b>3,874,715,545</b>	<b>4,068,451,322</b>	<b>15,147,853,368</b>



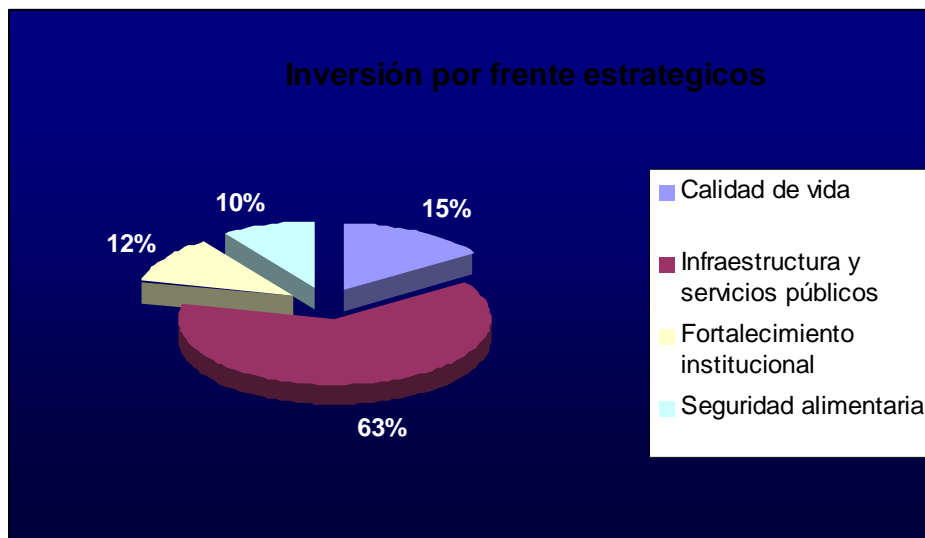
REPUBLICA DE COLOMBIA  
DEPARTAMENTO DEL CHOCO  
MUNICIPIO DE SIPI  
DESPACHO DEL ALCALDE

<b>PLAN FINANCIERO: FUENTES, RECURSOS CON PROBABILIDAD DE CONSECUION</b>					
<b>IDENTIFICACION DE APORTANTES</b>	<b>2008</b>	<b>2009</b>	<b>2010</b>	<b>2011</b>	<b>TOTAL</b>
<b>Recursos departamentales</b>	<b>276,872,000</b>	<b>205,200,000</b>	<b>247,286,000</b>	<b>212,790,500</b>	<b>942,148,500</b>
Codechocó	96,872,000	16,200,000	48,836,000	4,418,000	166,326,000
Dasalud	180,000,000	189,000,000	198,450,000	208,372,500	775,822,500
<b>Recursos de coofinanciación</b>	<b>4,931,838,073</b>	<b>5,968,860,185</b>	<b>5,951,010,312</b>	<b>3,747,685,205</b>	<b>20,599,393,774</b>
Banco agrario- VIS	358,400,000	380,800,000	383,800,000	371,000,000	1,494,000,000
INVIAS – mejoramiento vías terciaria	2,413,495,746.40	2,814,182,714.70	2,633,733,140.06	2,188,808,778.10	10,050,220,379
MININT.- Red de solidaridad subsidio 3 <sup>ra</sup> edad – banca de oportunidad	154,688,000	151,802,550	152,048,670	152,200,526	610,739,746
IPSE – subsidio zona no interconectada	467,000,000	625,600,000	1,406,750,000	505,750,000	3,005,100,000
ICBF – apoyo a niños y adolescentes	29,400,000	30,870,000	30,720,337	7,946,228	98,936,565
MINCULTURA	8,364,385	8,775,480	9,214,253	9,674,965	36,029,083
MINMINAS – MINERCOL	-	861,300,000.0	449,568,000.0	-	1,310,868,000
MINAGRICULTURA	212,700,000	40,000,000	212,000,000	60,000,000	524,700,000
MINAMBIENTE – agua potable	1,287,789,942	877,929,440	647,575,912	426,704,707	3,239,999,999
Coldeportes	0	177,600,000	25,600,000	25,600,000	228,800,000
<b>Cooperación internacional</b>	<b>9,000,000</b>	<b>10,250,000</b>	<b>10,000,000</b>	<b>11,250,000</b>	<b>40,500,000</b>
OIM – OPS – ONU – OCHA	9,000,000	10,250,000	10,000,000	11,250,000	40,500,000
<b>TOTAL RECURSOS CON PROBABILIDAD (ii)</b>	<b>5,217,710,073</b>	<b>6,184,310,185</b>	<b>6,208,296,312</b>	<b>3,971,725,705</b>	<b>21,582,042,274</b>
<b>TOTALES (i + ii)</b>	<b>8,732,191,293</b>	<b>9,874,515,466</b>	<b>10,083,011,857</b>	<b>8,040,177,027</b>	<b>36,729,895,642</b>



REPUBLICA DE COLOMBIA  
 DEPARTAMENTO DEL CHOCO  
 MUNICIPIO DE SIPÍ  
 DESPACHO DEL ALCALDE

INVERSIONES POR FRENTE ESTRATÉGICOS DE ACCIÓN, POR PROGRAMAS Y  
 POR PROYECTOS 2008 - 2011



Frente estratégicos de acción	Total
Calidad de vida	5,740,951,551
Infraestructura y servicios públicos	23,116,591,904
Fortalecimiento institucional	4,274,832,187
Seguridad alimentaria	3,597,520,000
<b>Total</b>	<b>36,729,895,643</b>





**REPUBLICA DE COLOMBIA**  
**DEPARTAMENTO DEL CHOCO**  
**MUNICIPIO DE SIPI**  
**DESPACHO DEL ALCALDE**

Frete estratégico de acción	sector	2008	2009	2010	2011	total	%	%
CALIDAD DE VIDA	Seguridad social	634,669,242	666,402,704	699,722,838	734,709,032	2,735,503,816	7.45%	15.56%
	Educación	289,792,375	290,517,641	319,496,093	335,470,986	1,249,041,497	3.40%	
	Seguridad ciudadana y convivencia	73,124,037	76,030,139	64,081,547	18,665,275	231,892,960	0.63%	
	Desarrollo social y comunitario	65,302,008	69,462,509	73,920,585	78,700,070	287,376,634	0.78%	
	Prevención y atención de desastres y emergencia	20,780,000	416,674,000	9,321,200	8,612,260	455,387,460	1.24%	
	Recreación, deporte, cultura y aprovechamiento del tiempo libre	128,466,839	306,633,230	182,381,681	138,015,261	755,497,011	2.06%	
INFRAESTRUCTURA Y SERVICIOS PUBLICOS	Vial	3,016,869,683	3,126,869,683	3,211,869,683	3,126,869,683	12,482,478,733	33.98%	62.94%
	Agua potable y saneamiento básico	1,756,712,113	1,370,297,719	1,164,562,605	969,540,735	5,261,113,171	14.32%	
	Energético	530,000,000	680,000,000	1,655,000,000	595,000,000	3,460,000,000	9.42%	
	Vivienda	489,000,000	488,000,000	488,000,000	488,000,000	1,913,000,000	5.21%	
FORTEALECIMIENTO INSTITUCIONAL	Fortalecimiento institucional y financiero	1,047,974,996	1,032,627,841	1,074,635,625	1,119,593,725	4,274,832,187	11.64%	11.64%
SEGURIDAD ALIMENTARIA, PRODUCCION AGROPECUARIA, PRODUCCION MINERA Y PROTECCION AMBIENTAL	Seguridad alimentaria, producción agropecuaria y producción minera	506,500,000	1,293,000,000	1,048,020,000	401,000,000	3,248,520,000	8.84%	9.79%
	Protección ambiental	173,000,000	58,000,000	92,000,000	26,000,000	349,000,000	0.95%	
<b>TOTAL GASTOS PLAN DE DESARROLLO</b>		<b>8,732,191,293</b>	<b>9,874,515,466</b>	<b>10,083,011,857</b>	<b>8,040,177,027</b>	<b>36,729,895,643</b>		



REPUBLICA DE COLOMBIA  
 DEPARTAMENTO DEL CHOCO  
 MUNICIPIO DE SIPI  
 DESPACHO DEL ALCALDE

Frete estratégico de acción	SECTOR	código	Programa	código	proyecto	2008	2009	2010	2011	TOTAL	FUENTE DE FINANCIAMIENTO
CALIDAD DE VIDA	SEGURIDAD SOCIAL Y SALUD	1.1.1	Desarrollo institucional	1.1.1.1	Aseguramiento de la prestación del servicio de salud a los habitantes del municipio.	320,413,722	336,434,408	353,256,128	370,918,935	1,381,023,193	MUPIO (SGP)
				1.1.1.2	Atención a la población de la zona rural	80,000,000	84,000,000	88,200,000	92,610,000	344,810,000	MUPIO (SGP)
				1.1.1.3	Vinculación del personal medico y paramédico en el municipio	180,000,000	189,000,000	198,450,000	208,372,500	775,822,500	DASALUD
		1.1.2	Plan de atención básica	1.1.2.1	Control y eliminación de los mosquitos transmisores del paludismo y el dengue	18,085,174	18,989,433	19,938,904	20,935,850	77,949,361	MUPIO (SGP)
				1.1.2.2	Control y eliminación de ratas, murciélagos y perros con rabia	26,170,346	27,478,863	28,852,806	30,295,447	112,797,462	MUPIO (SGP)
				1.1.2.3	Desarrollar los programas de prevención y control de la hipertensión arterial	10,000,000	10,500,000	11,025,000	11,576,300	43,101,300	MUPIO (SGP)



REPUBLICA DE COLOMBIA  
 DEPARTAMENTO DEL CHOCO  
 MUNICIPIO DE SIPI  
 DESPACHO DEL ALCALDE

Frente estratégico de acción	SECTOR	código	programa	código	proyecto	2008	2009	2010	2011	TOTAL	FUENTE DE FINANCIAMIENTO
CALIDAD DE VIDA	EDUCACION	1.2.1	Cobertura y calidad	1.2.1.1	Construcción, y/o mejoramiento de la infraestructura escolar	220,000,000	231,000,000	242,550,000	254,677,500	948,227,500	MUPIO (SGP ,REGALIAS ORO Y PLATINO)
				1.2.1.2	Dotación de la canasta educativa municipal	15,000,000	15,750,000	16,537,500	17,364,400	64,651,900	MUPIO (SGP)
				1.2.1.3	Subsidio escolar municipal	10,000,000	10,500,000	11,025,000	11,576,300	43,101,300	MUPIO (SGP)
				1.2.1.4	Alimentación escolar	13,122,029	13,778	14,467,037	15,190,389	56,557,585	MUPIO (SGP)
				1.2.1.5	Creación e implementación de currículo, planes educativo y modelos pedagógicos rural	12,170,346	12,778,863	13,417,806	14,088,697	52,455,712	MUPIO (SGP)
				1.2.1.5	Fortalecimiento de los programa de educación formal	8,000,000	8,400,000	8,820,000	9,261,000	34,481,000	MUPIO (SGP)
				1.2.1.6	Establecimiento de programa de educación técnica y tecnológica en coordinación con el SENA	3,500,000	3,675,000	3,858,750	4,051,700	15,085,500	MUPIO (SGP)
				1.2.1.7	Capacitación recurso humano que labora en los establecimientos educativos	8,000,000	8,400,000	8,820,000	9,261,000	34,481,000	MUPIO (SGP)



REPUBLICA DE COLOMBIA  
 DEPARTAMENTO DEL CHOCO  
 MUNICIPIO DE SIPI  
 DESPACHO DEL ALCALDE

Frete estratégico de acción	SECTOR	código	programa	código	proyecto	2008	2009	2010	2011	TOTAL	FUENTE DE FINANCIAMIENTO
CALIDAD DE VIDA	SEGURIDAD CIUDADANA Y CONVIVENCIA	1.3.1	Atención población desplazada	1.3.1.1	Retorno de la población de la comunidad de Santa Rosa y Sanandosito	15,000,000	15,000,000	-	-	30,000,000	MUPIO (SGP) ONU, ONG Y COF
				1.3.1.2	Atención psicosocial a los habitantes de la comunidad de Santa Rosa, Tanando y Sanandocitos	42,000,000	44,100,000	46,305,000	-	132,405,000	MUPIO (SGP), BIENESTAR FAMILIASR
				1.3.2.1	Campañas educativas y divulgativas para promover la sana convivencia y la resolución de conflictos	8,000,000	8,400,000	8,820,000	9,261,000	34,481,000	MUPIO (SGP)
				1.3.2.2	Campañas educativas y divulgativas en contra de la violencia intrafamiliar y el maltrato infantil.	8,122,029	8,528,130	8,954,537	9,402,264	35,006,960	MUPIO (SGP)



**REPUBLICA DE COLOMBIA**  
**DEPARTAMENTO DEL CHOCO**  
**MUNICIPIO DE SIPI**  
**DESPACHO DEL ALCALDE**

Frente estratégico de acción	SECTOR	código	programa	código	proyecto	2008	2009	2010	2011	TOTAL	FUENTE DE FINANCIAMIENTO
CALIDAD DE VIDA	DESARROLLO SOCIAL Y COMUNITARIO	1.4.1	Divulgación, promoción y protección de los derechos humanos, de niñez, mujer y juventud y la tercera edad.	1.4.1.1	Campañas radiales de divulgación de los derechos de los niños, niñas, jóvenes, mujeres y la tercera edad	4,800,000	5,040,000	5,292,000	5,556,600	20,688,600	MUPIO (SGP), BIENESTAR FAMILIAR
				1.4.1.2	Creación y Acompañamiento o psicossocial a la mesa de trabajo juvenil y a los semilleros infantiles	12,000,000	12,600,000	13,230,000	13,891,500	51,721,500	MUPIO (SGP), BIENESTAR FAMILIAR
				1.4.1.3	Creación y fortalecimiento de la red de mujeres afro colombiana en el municipio	8,500,000	8,925,000	9,371,250	9,839,813	36,636,063	MUPIO (R.P)
				1.4.1.4	Seguridad alimentaria para las personas de la tercera edad.	11,720,000	12,306,000	12,921,300	13,567,365	50,514,665	MUPIO (SGP), RED DE SOLIDARIDAD
		1.4.2	Empoderamiento de organizaciones de base comunitaria	1.4.2.1	Capacitación permanente a las organizaciones de base comunitaria, en desarrollo humano y social y capacidad socio empresarial	12,170,000	12,778,500	13,417,425	14,088,296	52,454,221	MUPIO (R.P)
				1.4.2.2	Apoyo a la elaboración de proyectos, gestión y movilización social	3,000,000	3,150,000	3,307,500	3,472,875	12,930,375	MUPIO (R.P)



REPUBLICA DE COLOMBIA  
 DEPARTAMENTO DEL CHOCO  
 MUNICIPIO DE SIPI  
 DESPACHO DEL ALCALDE

Frete estratégico de acción	Sector	código	programa	Códig.	proyecto	2008	2009	2010	2011	TOTAL	FUENTE DE FINANCIAMIENTO
CALIDAD DE VIDA	DESARROLLO SOCIAL Y COMUNITARIO	1.4.3	<b>prevención y erradicación de las peores formas de trabajo infantil y protección al joven trabajador</b>	1.4.3.1	Escolarización de niños, niñas y adolescentes en peores formas de trabajo infantil o en riesgo	5,500,000	6,050,000	6,655,000	7,320,500	25,525,000	MUIPIO (SGP)
				1.4.3.2	Continuación en el sistema educativo de niños, niñas y adolescentes en peores formas de trabajo infantil o en riesgo	3,280,000	3,608,000	3,968,800	4,365,680	15,222,480	MUIPIO (SGP)
				1.4.3.3	Ingreso de niños, niñas y adolescentes al en peores formas de trabajo infantil o en riesgo al programa de sistema general de protección social	2,500,000	2,750,000	3,025,000	3,327,500	11,602,500	MUIPIO (SGP)
				1.4.3.4	Acceso de familias de niños, niñas y adolescentes en peores formas de trabajo infantil o en riesgo al programa de sistema general de protección social	4,850,000	5,335,000	5,868,500	6,455,350	22,508,850	MUIPIO (SGP)
				1.4.3.5	Coordinación interinstitucional para prevenir y erradicar las peores formas de trabajo infantil y proteger al joven trabajador	1,780,000	1,958,000	2,153,800	2,369,180	8,260,980	MUIPIO (SGP)



REPUBLICA DE COLOMBIA  
 DEPARTAMENTO DEL CHOCO  
 MUNICIPIO DE SIPI  
 DESPACHO DEL ALCALDE

Frente estratégico de acción	Sector	código	programa	Códig.	proyecto	2008	2009	2010	2011	TOTAL	FUENTE DE FINANCIAMIENTO
CALIDAD DE VIDA	PREVENCIÓN Y ATENCIÓN DE DESASTRES Y EMERGENCIA.	1.5.1	Institucional	1.5.1.1	Elaboración e implementación del plan municipal de atención y prevención de desastres y emergencias	5,500,000	4,500,000	3,500,000	2,500,000	16,000,000	MUPIO (R.P)
				1.5.1.2	Capacitación a los habitantes del municipio en prevención y atención de desastres	5,280,000	5,544,000	5,821,200	6,112,260	22,757,460	MUPIO (R.P)
		1.5.2	Infraestructura	1.5.2.1	Reubicación de la comunidad de Teatino	10,000,000	280,000,000	-	-	290,000,000	MUPIO (SGP), BANCO AGRARIO
				1.5.2.2	Construcción de obra de protección de rivera en la comunidad de tanando.	-	54,850,000	-	-	54,850,000	MUPIO (R.P)
				1.5.2.3	Construcción de obra de protección de rivera en la comunidad de Charco largo.	-	71,780,000	-	-	71,780,000	MUPIO (R.P)



**REPUBLICA DE COLOMBIA**  
**DEPARTAMENTO DEL CHOCO**  
**MUNICIPIO DE SIPI**  
**DESPACHO DEL ALCALDE**

Frete estratégico de acción	Sector	código	programa	Códig.	proyecto	2008	2009	2010	2011	TOTAL	FUENTE DE FINANCIAMIENTO
CALIDAD DE VIDA	RECREACIÓN, DEPORTE, CULTURA Y APROVECHAMIENTO DEL TIEMPO LIBRE.	1.6.1	Institucional	1.6.1.1	Creación e implementación de la escuela de formación deportiva municipal	4,500,000	5,500,000	6,500,000	7,500,000	24,000,000	MUPIO (R.P)
				1.6.1.2	Juegos escolares municipales	12,280,000	15,789,000	22,585,000	25,280,000	75,934,000	MUPIO (R.P)
				1.6.1.3	Vacaciones recreativas	3,875,000	5,875,000	7,875,000	9,875,000	27,500,000	MUPIO (SGP)
				1.6.1.4	Torneo municipal de domino.	6,500,000	6,825,000	7,166,000	7,525,000	28,016,000	MUPIO (SGP)
				1.6.1.5	Torneo municipal de microfútbol	13,875,000	14,568,750	15,297,188	16,062,046	59,802,984	MUPIO (SGP)
				1.6.1.6	Creación de la banda de música municipal	1,100,000	1,155,000	1,212,750	1,273,388	4,741,138	MUPIO (SGP)
				1.6.1.7	Fomento de la danza típica de la región	8,357,599	8,775,480	9,214,253	9,674,965	36,022,297	MUPIO (SGP)
				1.6.1.8	Fomento del canto tradicional	7,010,000	7,360,500	7,728,525	8,114,951	30,213,976	MUPIO (SGP)
				1.6.1.9	Cuentos para niños	2,890,000	3,034,500	3,186,225	3,345,536	12,456,261	MUPIO (SGP)
				1.6.1.10	Apoyo a festividades culturales locales	15,000,000	15,750,000	16,537,500	17,364,375	64,651,875	MUPIO (SGP Y R.P)
		1.6.2	Infraestructura	1.6.2.1	Construcción del parque – plazoleta municipal	-	190,000,000	-	-	190,000,000	MUPIO (SGP), COF
				1.6.2.2	Construcción de tres canchas múltiples	-	32,000,000	32,000,000	32,000,000	96,000,000	MUPIO (SGP), COF
				1.6.2.3	Mantenimiento y adecuación de los escenarios deportivos, recreativos y culturales	53,079,240	-	53,079,240	-	106,158,480	MUPIO (SGP), COF





**REPUBLICA DE COLOMBIA**  
**DEPARTAMENTO DEL CHOCO**  
**MUNICIPIO DE SIPÍ**  
**DESPACHO DEL ALCALDE**

Frente estratégico de acción	Sector	código	programa	Códig.	Proyecto	2008	2009	2010	2011	TOTAL	FUENTE DE FINANCIAMIENTO
INFRAESTRUCTURA Y SERVICIOS PUBLICOS	VIAL	2.1.1	Ampliación de cobertura	2.1.1.1	Construcción de la carretera Sipí – Cajón – Novita, Sector Santana – Cajón – Novita (k4+500 al k29+0009	2,529,485,200	2,529,485,200	2,529,485,200	2,529,485,200	10,117,940,801	MUPIO (R.P), COF
				2.1.1.2	Recuperación de la carretera Sipí – Cajón- Novita, sector Sipí – Santana (k0+000 al k4+500)	422,384,483	422,384,483	422,384,483	422,384,483	1,689,537,932	MUPIO (R.P Y SGP), COF
				2.1.1.3	Construcción de muelle fluvial de pasajeros	-	-	85,000,000	-	85,000,000	MUPIO(SGP) COF
		2.1.2	Mejoramiento y mantenimiento	2.1.2.1	Limpieza y destroqué de árboles en los ríos Sipí y Cajón	15,000,000	15,000,000	15,000,000	15,000,000	60,000,000	MUPIO (SGP), COF
				2.1.2.2	Mantenimiento de los caminos Sipí – Tanando, Sipí – Barrancón, Chupey – Charco – largo y San Agustín - Barranconcito	20,000,000	20,000,000	20,000,000	20,000,000	80,000,000	MUPIO (SGP), COF
				2.1.2.3	Rectificación y pavimentación de vías urbanas	30,000,000	140,000,000	140,000,000	140,000,000	450,000,000	MUPIO (SGP), COF



REPUBLICA DE COLOMBIA  
 DEPARTAMENTO DEL CHOCO  
 MUNICIPIO DE SIPÍ  
 DESPACHO DEL ALCALDE

Frete estratégico de acción	Sector	código	programa	Códig.	Proyecto	2008	2009	2010	2011	TOTAL	FUENTE DE FINANCIAMIENTO
INFRAESTRUCTURA Y SERVICIOS PUBLICOS	AGUA POTABLE Y SANEAMIENTO BASICO	2.2.1	Institucional	2.2.1.1	Formulación, implantación y Estructuración de esquema organizacional para la administración y operación de los servicios públicos de acueducto, alcantarillado y aseo en la zona urbana y rural	55,000,000	-	-	-	55,000,000	MUPIO (S.G.P)
				2.2.1.2	Elaboración y aplicación del plan maestro de acueducto y alcantarillado de la zona urbana y de cada una de las comunidades de la zona rural	120,000,000	-	-	-	120,000,000	MUPIO (S.G.P)
				2.2.1.3	Implementación del plan de gestión integral de residuos sólidos	65,000,000	55,000,000	45,000,000	40,000,000	205,000,000	MUPIO (S.G.P)
		2.2.2	Ampliación de cobertura	2.2.2.1	Gestión de recursos para la construcción de las obras que se requieran de acuerdo al plan maestro de acueducto y alcantarillado	1,200,000,000	1,000,000,000	800,000,000	600,000,000	3,600,000,000	MUPIO (SGP), COF
				2.2.2.2	Adecuación Relleno Sanitario de la zona urbana	45,000,000	30,000,000	20,000,000	15,000,000	110,000,000	MUPIO (S.G.P)
				2.2.2.3	Subsidio para los usuarios de estratos 1, 2 y 3	271,712,113	285,297,719	299,562,605	314,540,735	1,171,113,171	MUPIO (S.G.P)



REPUBLICA DE COLOMBIA  
 DEPARTAMENTO DEL CHOCO  
 MUNICIPIO DE SIPI  
 DESPACHO DEL ALCALDE

Frete estratégico de acción	Sector	código	programa	Códig.	Proyecto	2008	2009	2010	2011	TOTAL	FUENTE DE FINANCIACION
INFRAESTRUCTURA Y SERVICIOS PUBLICOS	ENERGETICO	2.3.1	Ampliación de cobertura	2.3.1.1	Gestionar ante los gobiernos departamentales, nacionales y la empresa distribuidora de energía en la zona, la interconexión eléctrica de las diferentes comunidades del municipio	350,000,000	550,000,000	1,550,000,000	500,000,000	2,950,000,000	COF
				2.3.1.2	Mejoramiento de las plantas de generación de energía y la infraestructura existente del sector	100,000,000	50,000,000	25,000,000	15,000,000	190,000,000	IPSE, MUPIO (S.G.P)
				2.3.1.3	Gestionar recursos para proveer de Subsidio a los usuarios	80,000,000	80,000,000	80,000,000	80,000,000	320,000,000	IPSE



**REPUBLICA DE COLOMBIA**  
**DEPARTAMENTO DEL CHOCO**  
**MUNICIPIO DE SIPI**  
**DESPACHO DEL ALCALDE**

Frete estratégico de acción	Sector	código	programa	Códig.	Proyecto	2008	2009	2010	2011	TOTAL	FUENTE DE FINANCIAMIENTO
INFRAESTRUCTURA Y SERVICIOS PUBLICOS	AGUA POTABLE Y SANEAMIENTO BASICO	2.4.1	Institucional	2.4.1.1	Creación del fondo municipal de vivienda	1,000,000	-	-	-	1,000,000	MUPIO (S.G.P)
		2.4.2	Infraestructura	2.4.2.1	Gestión de recursos para el Mejoramiento de vivienda urbano y rural	40,000,000	40,000,000	40,000,000	40,000,000	120,000,000	MUPIO (S.G.P)
				2.4.2.2	Gestión de recurso para la construcción de vivienda a las familias desplazadas por la violencia que desean retornar.	300,000,000	300,000,000	300,000,000	300,000,000	1,200,000,000	MUPIO (S.G.P), BANCO AGRARIO
				2.4.2.3	Gestión de recursos para la construcción de vivienda urbano y rural	80,000,000	80,000,000	80,000,000	80,000,000	320,000,000	MUPIO (S.G.P), BANCO AGRARIO
				2.4.2.4	Atender el 100% de las familias que se encuentran en zona de riesgo no mitigable	68,000,000	68,000,000	68,000,000	68,000,000	272,000,000	MUPIO (S.G.P), BANCO AGRARIO



**REPUBLICA DE COLOMBIA**  
**DEPARTAMENTO DEL CHOCO**  
**MUNICIPIO DE SIPI**  
**DESPACHO DEL ALCALDE**

Frete estratégico de acción	Sector	código	programa	Códig.	Proyecto	2008	2009	2010	2011	TOTAL	FUENTE DE FINANCIAMIENTO
FORTALECIMIENTO INSTITUCIONAL	INSTITUCIONAL	3.1.1	Fortalecimiento municipal	3.1.1.1	Reestructuración de la planta administrativa del municipio	941,974,996	980,127,841	1,020,635,625	1,063,593,725	4,006,332,187	MUPIO (R.P) Y MUPIO (SGP)
				3.1.1.2	Fortalecimiento de los procesos de planeación como instrumento de la eficiencia y eficacia administrativa	20,000,000	20,000,000	20,000,000	20,000,000	80,000,000	MUPIO (S.G.P)
				3.1.1.3	Consejos comunales	8,000,000	10,000,000	12,000,000	14,000,000	44,000,000	MUPIO (R.P)
				3.1.1.4	Capacitación de los empleados del municipio en administración pública.	10,000,000	12,000,000	14,000,000	16,000,000	52,000,000	MUPIO (R.P)
	FINANCIERO	3.2.1	Finanzas seguras	3.2.1.1	Actualización catastral	25,000,000	-	-	-	25,000,000	MUPIO (R.P), CODECHOCO
				3.2.1.2	Capacitación de los funcionarios de la administración municipal en manejo presupuestal y financiero	12,000,000	10,000,000	8,000,000	6,000,000	36,000,000	MUPIO (R.P)
				3.2.1.3	Racionalización del gasto público practicando Austeridad con calidad	1,000,000	500,000	-	-	1,500,000	MUPIO (R.P)
				3.2.1.4	Fortalecimiento y saneamiento financiero y contable del Municipio.	30,000,000	-	-	-	30,000,000	MUPIO (S.G.P)



REPUBLICA DE COLOMBIA  
 DEPARTAMENTO DEL CHOCO  
 MUNICIPIO DE SIPI  
 DESPACHO DEL ALCALDE

Frete estratégico de acción	Sector	código	programa	Códig.	proyecto	2008	2009	2010	2011	TOTAL	FUENTE DE FINANCIAMIENTO
SEGURIDAD ALIMENTARIA, PRODUCCION AGROPECUARIA, PRODUCCION MINERA Y PROTECCION AMBIENTAL	SEGURIDAD ALIMENTARIA Y PRODUCCION AGROPECUARIA	4.1.1	Sipí nutre Sipí	4.1.1.1	Promoción y fomento de la actividad agrícola en el municipio en especial del arroz, maíz, yuca, papachina, plátano y caña panelera	60,000,000	80,000,000	100,000,000	120,000,000	360,000,000	MUPIO (R.P), COF
				4.1.1.2	Implementación de una cultura de uso de créditos para el desarrollo agropecuario.	187,500,000	187,500,000	187,500,000	187,500,000	750,000,000	MUPIO (R.P), BANCO DE LOS POBRES
				4.1.1.3	Promoción y fomento de la asociatividad campesina, las actividades de poscosecha, comercialización, central de abastos, ferias y fiestas campesinas.	26,000,000	31,000,000	36,000,000	41,000,000	134,000,000	MUPIO (R.P)
				4.1.1.4	Promoción y fomento de semoviente de rotación porcinos, piscícolas y avícolas	15,000,000	20,000,000	25,000,000	30,000,000	90,000,000	MUPIO (R.P)
				4.1.1.5	Promoción de las actividades agroindustrial en el municipio	203,000,000	-	180,000,000	-	383,000,000	MUPIO (R.P), COF
	PRODUCCION MINERA	4.2.1	Sipí, minero legal	4.2.1.1	Fomento a la pequeña y mediana minería	-	957,000,000	-	-	957,000,000	MUPIO (R.P), COF
				4.2.1.2	Fomento de la minería limpia	15,000,000	17,500,000	20,000,000	22,500,000	75,000,000	MUPIO (R.P), ONG
				4.2.1.3	Recuperación de las zonas degradada por la actividad minera	-	-	499,520,000	-	499,520,000	MUPIO (R.P), COF



**REPUBLICA DE COLOMBIA**  
**DEPARTAMENTO DEL CHOCO**  
**MUNICIPIO DE SIPI**  
**DESPACHO DEL ALCALDE**

Frete estratégico de acción	Sector	código	programa	Códig.	proyecto	2008	2009	2010	2011	TOTAL	FUENTE DE FINANCIAMIENTO
SEGURIDAD ALIMENTARIA, PRODUCCION AGROPECUARIA, PRODUCCION MINERA Y PROTECCION AMBIENTAL	PROTECCION AMBIENTAL	4.3.1	Corazones ambientalmente sano	4.3.1.1	Implementación del plan de gestión integral de residuos sólidos	50,000,000	40,000,000	30,000,000	20,000,000	140,000,000	MUPIO (R.P)
				4.3.1.2	Identificación, conservación, restauración de áreas de especial significancia ambiental.	100,000,000	-	50,000,000	-	150,000,000	MUPIO (S.G.P), CODECHOCO
				4.3.1.3	Manejo y conservación de cuencas hidrográficas en el municipio en coordinación con CODECHOCO	15,000,000	12,000,000	8,000,000	4,000,000	39,000,000	MUPIO (R.P), CODECHOCO
				4.3.1.4	Desarrollo de viveros comunitarios en coordinación con los consejos comunitario y CODECHOCO	8,000,000	6,000,000	4,000,000	2,000,000	20,000,000	MUPIO (R.P), CONSEJOS COMUNITARIOS Y CODECHOCO



REPUBLICA DE COLOMBIA  
DEPARTAMENTO DEL CHOCO  
MUNICIPIO DE SIPÍ  
DESPACHO DEL ALCALDE

**ARTICULO CUARTO:** Autorizase al alcalde municipal de Sipí, para gestionar y contratar los créditos internos y externos que sean necesarios para el cumplimiento de los objetivos y metas del plan de desarrollo.

**ARTICULO QUINTO:** Autorizar al alcalde municipal de Sipí para celebrar contratos y convenios necesarios con entidades públicas o privadas para la ejecución del plan de desarrollo municipal, previo el cumplimiento de los requisitos legales.

**ARTICULO SEXTO:** Corresponde a cada secretaria de despacho, departamentos o entidades descentralizada del orden municipal preparar en coordinación con la secretaria de planeación y obras públicas del municipio sus respectivos planes de acción con base en el plan de desarrollo municipal.

**ARTICULO SÉPTIMO:** El banco de programas y proyectos de inversión municipal será un instrumento para la planeación, que deberá registrar los programas y proyectos viables técnica, ambiental y socioeconómicamente susceptibles de financiar con recursos municipal.

**ARTICULO OCTAVO:** El plan de desarrollo deberá tener una amplia difusión en todo el territorio del municipio, para lo cual se editarán cien ejemplares y se publicara en la pagina web del municipio de Sipí en el Internet.

**ARTICULO NOVENO:** La obtención de resultados del plan de desarrollo dependerá, además de la acción concertada y coordinada de las entidades municipales, de un ejercicio de discusión permanente alrededor de temas estratégicos para Sipí, con el Gobierno Nacional, departamental y municipios de la región.

En particular, se establecerá una instancias de análisis de temas legislativos que afecten presupuestal o estratégicamente los resultados del Plan en Sipí, para efectos de participar activamente en las decisiones de carácter legislativo o administrativo de otros niveles de Gobierno relacionadas con el municipio. Así mismo, se concertarán decisiones con respecto a proyectos que afecten municipios de la región, se presentarán propuestas conjuntas de acciones que puedan realizarse en asocio con otros gobiernos de carácter territorial.

**ARTICULO DECIMO:** Los valores de los proyectos a desarrollar se establecen en el plan de inversión y el presupuesto anual del municipio.

**ARTICULO UNDECIMO:** El presente acuerdo rige a partir de la fecha de su publicación y deroga las disposiciones que le sean contrarios.

Dado en el recinto del honorable concejo municipal de Sipí, a los \_\_\_\_\_ días del mes de mayo de 2008.





REPUBLICA DE COLOMBIA  
DEPARTAMENTO DEL CHOCO  
MUNICIPIO DE SIPI  
DESPACHO DEL ALCALDE

LUIS ANGEL LARGACHA CAICEDO  
Presidente.

JUAN HUBERTINO MURILLO L.  
Primer vice – presidente

MARCOS EFREN GUTIERREZ L.  
Segundo vice – presidente

YENNY PATRICIA MURILLO RENTERIA  
Secretaria General