

**PLAN DE DESARROLLO MUNICIPAL  
“GESTIÓN PARTICIPATIVA PARA EL BIENESTAR DE TODOS”  
2008 – 2011**

**PLAN DE DE DESARROLLO MUNICIPAL  
2008-2011  
GESTION PARTICIPATIVA PARA EL BIENESTAR DE TODOS**

**PLAN DE DESARROLLO MUNICIPAL  
“GESTIÓN PARTICIPATIVA PARA EL BIENESTAR DE TODOS”  
2008 - 2011  
PUEBLO NUEVO – CÓRDOBA**

**PLAN DE DESARROLLO MUNICIPAL  
“GESTIÓN PARTICIPATIVA PARA EL BIENESTAR DE TODOS”  
2008 – 2011**

**REPUBLICA DE COLOMBIA  
DEPARTAMENTO DE CÓRDOBA  
MUNICIPIO DE PUEBLO NUEVO**

**PLAN DE DESARROLLO MUNICIPAL**

**“GESTIÓN PARTICIPATIVA PARA EL BIENESTAR DE TODOS”  
2008 – 2011**

**ÁLVARO DE JESÚS SÁNCHEZ NAVARRO  
ALCALDE**

**JUNIO DEL 2008**

**EL ALCALDE AMIGO DE TODOS**

**PLAN DE DESARROLLO MUNICIPAL  
“GESTIÓN PARTICIPATIVA PARA EL BIENESTAR DE TODOS”  
2008 – 2011**

**PLAN DE DESARROLLO MUNICIPAL  
“GESTIÓN PARTICIPATIVA PARA EL BIENESTAR DE TODOS”  
2008 –2011**

**HONORABLE CONCEJO MUNICIPAL DE PUEBLO NUEVO  
2008 – 2011**

**ROGER PEREZ PERALTA**  
Presidente.

**SANDRA HERNÁNDEZ HOYOS**  
1° Vicepresidente

**JOSÉ MURILLO DÍAZ**  
2° Vicepresidente

**BERNARDA MARTÍNEZ GIL**

**DARIS PEREZ BENÍTEZ**

**MARIA ROSA MARTÍNEZ**

**NEIL BADEL HOYOS**

**RAFAEL MÉNDEZ DE HOYOS**

**SHIRLEY ABAD DÍAZ**

**MERY HOYOS DE MONTES**

**FRANKLIN REYES CONTRERAS**

**JOSÉ ORTEGA RUIZ**

**JORGE ADOLFO SALLEG**

**JAVIER POMARES CASTILLA**  
Secretario General

**PLAN DE DESARROLLO MUNICIPAL  
“GESTIÓN PARTICIPATIVA PARA EL BIENESTAR DE TODOS”  
2008 – 2011**

**ADMINISTRACIÓN MUNICIPAL**

**ÁLVARO SÁNCHEZ NAVARRO**  
Alcalde Municipal

**MARNY LUCIA PUPO MEZA**  
Gestora Social

**NEISY PEREZ GOMEZ**  
Secretaria del Interior

**AMADO GONZÁLEZ MIRANDA**  
Secretario de Planeación

**ERGUIN SUÁREZ VIERA**  
Secretario de Infraestructura

**OCTAVIO LAFONT CHICA**  
Secretario de Educación

**HERNANDO MIRANDA HDEZ**  
Director Local de Salud

**GUIDO MEZA GÓMEZ**  
Secretario de Hacienda

**GUSTAVO BERTEL OTERO**  
Tesorero

**DAIRO HOYOS BEDOYA**  
Jefe de Presupuesto

**JAIME MARTINEZ MARTINEZ**  
Inspector de Policía

**DELSY MILENA ÁLVAREZ**  
Comisaría de Familia

**ALFRANY HERRERA POLO**  
Personero

PLAN DE DESARROLLO MUNICIPAL  
“GESTIÓN PARTICIPATIVA PARA EL BIENESTAR DE TODOS”  
2008 – 2011

**MIEMBROS DEL CONSEJO TERRITORIAL DE PLANEACIÓN**

**GREMIOS DE LOS GANADEROS Y AGRICULTORES**  
HERMES CALDERA RUBIO

**GRÊMIO DE COMERCIO ORGANIZADO**  
JUAN CABALLERO CAUSIL

**PROFESIONALES**  
EDUARDO MANCHEGO HOYOS

**TRABAJADORES INDEPENDIENTES E INFORMALES**  
JULIO AGUIRRE SARMIENTO

**INSTITUCIONES DE EDUCACIÓN PÚBLICA Y PRIVADA**  
HÉCTOR CHÁVEZ NAVARRO

**SECTOR DE LA CULTURA**  
HILARIO BEDOLLA

**INSTITUCIONES DE EDUCACIÓN BÁSICA Y MEDIA**  
JUAN CAMILO VIOLETH

**ASOCIACIÓN MUNICIPAL DE JUNTAS DE ACCIÓN COMUNAL**  
ANDRÉS OLASCUAGA ÁLVAREZ

**ORGANIZACIONES DE MUJERES**  
ILUMINADA AGUIRRE LÓPEZ

**ORGANIZACIÓN DE JÓVENES**  
ALFONSO CHICA CASTILLA

**CORREGIMIENTOS**  
FABIO PIÑERES HOYOS

**ORGANIZACIONES AMBIENTALES**  
ELÍAS RIVERA DUARTE

**SECTOR DE PROGRAMA SOCIAL**  
FATMY MARTÍNEZ ARGUMEDO

**COMUNIDAD INDÍGENA**  
ANA DEL ROSARIO PATERNINA

**GRÊMIO DE TRANSPORTADORES**  
RAFAEL MACEA MENDEZ

**PLAN DE DESARROLLO MUNICIPAL  
“GESTIÓN PARTICIPATIVA PARA EL BIENESTAR DE TODOS”  
2008 – 2011**

**PLAN DE DESARROLLO MUNICIPAL  
“GESTIÓN PARTICIPATIVA PARA EL BIENESTAR DE TODOS”  
2008 – 2011**

**EQUIPO TÉCNICO DE PLAN DE DESARROLLO**

**AMADO GONZÁLEZ MIRANDA**  
Secretario de Planeación – Coordinador del Plan

**HERNANDO MIRANDA HDEZ**  
Director Local de Salud

**OCTAVIO LAFONT CHICA**  
Secretario de Educación

**MARNY LUCIA PUPO MEZA**  
Gestora Social

**PETRONA HERNÁNDEZ DORIA**  
Jefe Desarrollo Comunitario

**ERGUIN SUÁREZ VIERA**  
Secretario de Obras

**ANUER LÓPEZ RAMOS**  
Asesor del Plan

**PLAN DE DESARROLLO MUNICIPAL  
“GESTIÓN PARTICIPATIVA PARA EL BIENESTAR DE TODOS”  
2008 – 2011**

**PRESENTACIÓN**

El Plan de Desarrollo del Municipio de Pueblo Nuevo “GESTIÓN PARTICIPATIVA PARA EL BIENESTAR DE TODOS”, esta orientado por los principios de la Constitución Política de 1991, la ley 152 de 1994, mi programa de gobierno y demás aspectos legales sobre las funciones del Municipio como primer eslabón en la organización del estado.

El Plan de Desarrollo es la guía de la Administración Municipal; orienta los contenidos, acciones y la inversiones publica para fortalecer las bases del proceso de desarrollo integral sostenible, su contenido e implementación se articula al Plan Departamental en forma concertada y a las políticas, planes y programas de la Región Caribe y del País.

El Plan enfatiza en mejorar la calidad de vida de los habitantes de Pueblo Nuevo para lo cual hace un gran esfuerzo en inversión social, en vías, empleo productivo, educación, salud, organización cooperativa del sector agropecuario, e infraestructura física y de servicios.

Agradezco al honorable Concejo de Pueblo Nuevo por la importante tarea que cumplieron al estudiar, modificar y enriquecer el Plan de Desarrollo presentado por la Administración Municipal.

El Plan esta concebido como una herramienta de planificación del desarrollo que permitirá a la Administración hacer los ajustes pertinentes, que sean necesarios, para lograr resultados positivos a corto plazo.

Unidos podemos construir el desarrollo y el bienestar que todos necesitamos.

**ÁLVARO DE JESÚS SÁNCHEZ NAVARRO  
ALCALDE MUNICIPAL  
2008 –2011**

PLAN DE DESARROLLO MUNICIPAL  
“GESTIÓN PARTICIPATIVA PARA EL BIENESTAR DE TODOS”  
2008 – 2011

REPUBLICA DE COLOMBIA  
DEPARTAMENTO DE CORDOBA  
MUNICIPIO DE PUEBLO NUEVO



# CONCEJO MUNICIPAL

PUEBLO NUEVO - CORDOBA  
NIT. 800.229.868-2

## ACUERDO N° 069

Junio 06 de 2008

### POR EL CUAL SE ADOPTA EL PLAN DE DESARROLLO 2008 – 2011 DEL MUNICIPIO DE PUEBLO NUEVO”

El **Honorable Concejo Municipal de Pueblo Nuevo, Córdoba** en uso de sus facultades constitucionales y legales y, en especial, las que le confieren el numeral 20 del Artículo 313 de la Constitución Política de Colombia, el Artículo 74 de la ley 136 de 1994, los Artículos 37, 38, 39 y 40 de la ley 152 de 1994 y.

#### CONSIDERANDO

Que el numeral 20 del Artículo 313 de la Constitución Política, establece que corresponde a los Concejos adoptar los correspondientes planes y programas de desarrollo económico y social.

Que el Artículo 74 de la Ley 136 de 1994 establece que el trámite y aprobación del Plan de Desarrollo Municipal debe sujetarse a lo que disponga la Ley Orgánica de Planeación.

Que el Artículo 339 de la Constitución Política, determina, la obligatoriedad Municipal en la adopción del Plan De Desarrollo.

Que el Artículo 342 de la Constitución Política, prevé que en la adopción del Plan de Desarrollo se debe hacer efectivo la participación ciudadana en su elaboración.

Que en la elaboración del Plan de Desarrollo del Municipio de Pueblo Nuevo 2008 – 2011 participaron los diferentes actores del Municipio.

Que la ley orgánica del Plan de Desarrollo, establece el procedimiento que deberá seguirse para la elaboración del Plan de Desarrollo y determina como fin, entre otros objetivos, el de garantizar el uso eficiente de los recursos y el desempeño adecuado de las funciones que corresponden al Municipio.



**PLAN DE DESARROLLO MUNICIPAL**  
**“GESTIÓN PARTICIPATIVA PARA EL BIENESTAR DE TODOS”**  
**2008 – 2011**

**ACUERDA**

**ARTICULO PRIMERO: ADOPCIÓN:** Apruébese y adóptese el Plan de Desarrollo del Municipio de Pueblo Nuevo 2008 – 2011 “Gestión Participativa Para El Bienestar de Todos”, cuyo texto es el siguiente:

**CONTENIDO**

	<b>Pág.</b>
<b>PARTE I</b>	
<b>GENERALIDADES</b>	<b>11</b>
1.1. DEFINICIÓN DEL PLAN	12
1.2. FUNDAMENTOS DEL PLAN	12
1.2.1. Normas y Principios del Plan	12
1.2.2 Instrumentos del Plan	13
1.3. IMAGEN OBJETIVA DEL PLAN	15
1.3.1 MISIÓN	16
1.3.2 VISIÓN	17
1.4. ORIENTACIÓN DEL PROGRAMA DE GOBIERNO	18
1.4.1 Desarrollo Social	18
1.4.2 Desarrollo Económico	21
1.4.3 Desarrollo Ambiental	23
1.4.4 Desarrollo Institucional	24
1.5 ESQUEMA DEL CONTENIDO DEL PLAN DE DESARROLLO	27
1.6 MARCO CONCEPTUAL	30
1.6.1 COMPONENTES DEL PLAN DE DESARROLLO	30
1.6.1.1 Calidad de Vida	30
1.6.1.2 Infraestructura física y de servicios públicos	30
1.6.1.3 Desarrollo Económico	30
1.6.1.4 Desarrollo ambiental	30
1.6.1.5 Desarrollo institucional	31
1.6.1.6 Población Vulnerable y ciudadanía	31

**PLAN DE DESARROLLO MUNICIPAL**  
**“GESTIÓN PARTICIPATIVA PARA EL BIENESTAR DE TODOS”**  
**2008 – 2011**

<b>PARTE II</b>	
<b>GENERAL Ó ESTRATÉGICA</b>	<b>32</b>
<b>2. DIAGNOSTICO GENERAL</b>	<b>33</b>
<b>2.1 GENERALIDADES</b>	<b>33</b>
<b>2.2 CARACTERIZACIÓN GENERAL DEL MUNICIPIO DE PUEBLO NUEVO</b>	<b>33</b>
<b>2.2.1 Localización Geográfica y Limites</b>	<b>33</b>
<b>2.2.2 El Municipio Dentro del Contexto Departamental</b>	<b>35</b>
<b>2.2.3 División Político-Administrativa</b>	<b>35</b>
<b>2.3 ASPECTOS POBLACIONALES Y DEMOGRÁFICOS</b>	<b>36</b>
<b>2.3.1. Población</b>	<b>36</b>
<b>2.3.2 Población Desplazada</b>	<b>36</b>
<b>2.3.3 Población Desmovilizada</b>	<b>37</b>
<b>2.3.5 Población Discapacitada</b>	<b>37</b>
<b>2.3.6 Población Indígena</b>	<b>37</b>
<b>2.4. RECURSOS NATURALES</b>	<b>38</b>
<b>2.4.1 Recurso Suelo</b>	<b>38</b>
<b>2.4.2 Recurso Agua</b>	<b>40</b>
<b>2.4.3 Recurso Bosque</b>	<b>41</b>
<b>2.4.4 Biodiversidad</b>	<b>42</b>
<b>2.4.5 Prevención y atención de desastres</b>	<b>44</b>

**PLAN DE DESARROLLO MUNICIPAL  
“GESTIÓN PARTICIPATIVA PARA EL BIENESTAR DE TODOS”  
2008 – 2011**

<b>PARTE III</b>	
<b>ÁREA ESTRATÉGICA Y FORMULACIÓN</b>	<b>84</b>
<b>3.1 COMPONENTE: CALIDAD DE VIDA</b>	<b>86</b>
<b>3.2 COMPONENTE: INFRAESTRUCTURA FÍSICA Y DE SERVICIOS PÚBLICOS</b>	<b>91</b>
<b>PARTE IV</b>	
<b>PLAN DE INVERSIONES</b>	<b>126</b>
<b>BIBLIOGRAFÍA</b>	

**PLAN DE DESARROLLO MUNICIPAL  
“GESTIÓN PARTICIPATIVA PARA EL BIENESTAR DE TODOS”  
2008 – 2011**

**PARTE I  
GENERALIDADES**

- 1.1. DEFINICIÓN DEL PLAN**
- 1.2. FUNDAMENTOS DEL PLAN**
- 1.3. IMAGEN OBJETIVA**
- 1.4. ORIENTACIONES DEL PROGRAMA DE GOBIERNO**

**PLAN DE DESARROLLO MUNICIPAL**  
**“GESTIÓN PARTICIPATIVA PARA EL BIENESTAR DE TODOS”**  
**2008 – 2011**

### **1.1. DEFINICIÓN DEL PLAN**

El Plan de Desarrollo, económico, social, institucional y ambiental 2008-2011 **“GESTIÓN PARTICIPATIVA PARA EL BIENESTAR DE TODOS”** es un instrumento de planificación permanente, continuo, sistemático, flexible, participativo, concertado y articulado con las políticas Nacional y Departamental, que contiene la situación actual, objetivo general, objetivos específicos, estrategias, metas, programas, proyectos de inversión que deberá gestionar y realizar el gobierno Municipal para orientar su desarrollo y alcanzar las metas que en éste acuerdo se señala con el fin de mejorar la calidad de vida de sus habitantes en especial de las poblaciones más necesitadas.

### **1.2. FUNDAMENTOS DEL PLAN**

En cumplimiento del espíritu constitucional, el Municipio de Pueblo Nuevo presenta el Plan de Desarrollo 2008 –2011 **“GESTIÓN PARTICIPATIVA PARA EL BIENESTAR DE TODOS”** fruto de una concertación previa entre la administración, el honorable Concejo Municipal, el Consejo Municipal de planeación y la comunidad en general, a través de las mesas de concertación.

Para lograr una asignación óptima de los recursos de inversión en el Municipio conservando los principios de autonomía, coordinación, concurrencia, subsidiaridad, complementariedad, eficiencia, eficacia y racionalidad en el manejo del gasto publico.

#### **1.2.1. Normas y Principios del Plan**

Las normas que generan la actuación de las autoridades de planeación en cumplimiento del proceso de formulación del Plan son las contenidas en el marco normativo de las siguientes leyes:

1991 Constitución Política de Colombia  
Ley 152/94 Orgánica del plan de Desarrollo  
Ley 388/97 Desarrollo Territorial – P.O.T.  
Decreto III de 1996 (estatuto orgánico de presupuesto  
Ley 1098 de 2006 Infancia Niñez y Adolescencia  
Ley 617/2000 Distribución de Competencias y Recursos  
Ley 99/93 Medio Ambiente - Recursos Naturales SINA  
Ley 131/94 Estatuaria del voto programático  
Ley 134/94 Mecanismos de Participación ciudadana  
Leyes 38/39, 179/94, 225/95, Decreto 111/96 Orgánica del presupuesto  
Ley 91/89 Reforma Urbana – modificada por la ley 388/97  
Ley 100/93 seguridad social- salud  
Ley 101/93 Ley Agraria - Participación de Productores

**PLAN DE DESARROLLO MUNICIPAL**  
**“GESTIÓN PARTICIPATIVA PARA EL BIENESTAR DE TODOS”**  
**2008 – 2011**

Ley50/93 Transporte – Responsabilidades – infraestructura  
Ley 115/ 94 General de Educación  
Ley 136/94 Régimen Municipal – Modernización  
Ley 141/94 Fondo de Regalías – Derecho de Regalías  
Ley 142 / Régimen de Servicios públicos  
Ley 160/94 Sistema de Reforma Agraria  
Ley 181/95 Fomento de Deporte  
Ley 344/96 Racionamiento del Gasto público – salud  
Ley 358/97 Capacidad de Endeudamiento  
Ley 619/00 Reforma a la Ley 141/94  
Ley 617/00 Ajuste Fiscal, Decreto 192/01 reglamento  
Ley617/00 Decretos 179/94, 225/95 y 111/96 Bancos de Proyectos  
Ley489/98 Sistema de Desarrollo Administrativo  
Ley962/05 Ley Anti tramites

En especial los siguientes principios

- **Proceso de Planeación**

El plan establece los elementos básicos que comprenden la planificación como actividad continua, teniendo en cuenta la formulación, aprobación, ejecución, seguimiento y evaluación.

- **Autonomía**

El Municipio ejerce libremente sus funciones en materia de planeación sujeta a las atribuciones que le asigne la constitución y la ley orgánica de planeación.

- **Coordinación Armonía y coherencia**

Entre las actividades Municipales y las realizadas por el Departamento de Córdoba y la Nación.

- **Consistencia**

El Plan de Inversión Plurianual es consistente con la proyección de ingresos y gastos.

- **Concurrencia Subsidiaridad y complementariedad**

Las autoridades de planificación desarrollaran sus funciones respetándose fuero de sus competencias, apoyándose y colaborándose mutuamente.

- **Sustentabilidad Ambiental**

Las estrategias, programas y proyectos estiman los costos y beneficios para las actuales y futuras generaciones.

### **1.2.2. Instrumentos del Plan**

Además del **Marco Normativo** los instrumentos de planeación para la gestión son:

- El programa de gobierno 2008 – 2011 “El Alcalde amigo de todos”

**PLAN DE DESARROLLO MUNICIPAL**  
**“GESTIÓN PARTICIPATIVA PARA EL BIENESTAR DE TODOS”**  
**2008 – 2011**

- Define los siguientes componentes: económico, social, productivo, infraestructura, ambiental y organizacional.
- Las políticas Nacional y Departamental.
- El Plan Básico de Ordenamiento Territorial.
- Presupuestos de instituciones Nacionales, Departamentales de Córdoba y del Municipio de Pueblo Nuevo.
- Planes sectoriales de las instituciones con referencia a Pueblo Nuevo.

**PLAN DE DESARROLLO MUNICIPAL  
“GESTIÓN PARTICIPATIVA PARA EL BIENESTAR DE TODOS”  
2008 – 2011**

**1.3. IMAGEN OBJETIVA DEL PLAN**



**PLAN DE DESARROLLO MUNICIPAL**  
**“GESTIÓN PARTICIPATIVA PARA EL BIENESTAR DE TODOS”**  
**2008 – 2011**

**1.3.1 MISIÓN**

La misión de la actual Administración del Municipio de Pueblo Nuevo es mejorar la calidad de vida de sus habitantes, brindando atención integral a la niñez, la infancia, la adolescencia, la juventud y demás grupos vulnerables mediante la prestación oportuna, equitativa, eficiente y con calidad de los bienes y servicios fundamentales, para lograr un desarrollo pleno, específicamente en materia de educación, salud, agua potable, saneamiento básico, vías y vivienda, todo ello mediante el uso eficiente y transparente de los recursos públicos.

**PLAN DE DESARROLLO MUNICIPAL**  
**“GESTIÓN PARTICIPATIVA PARA EL BIENESTAR DE TODOS”**  
**2008 – 2011**

**1.3.2 VISIÓN:**

El Municipio de Pueblo Nuevo será en el año 2011 un territorio con grandes oportunidades para todos sus habitantes, con una gran infraestructura física de servicios públicos y sociales, que nos permitirá reducir el desempleo, el índice de pobreza, sostener la atención integral a la niñez, la infancia, la adolescencia, la juventud e incrementar la producción y la productividad basados en sus potencialidades económicas, naturales y de recursos humanos, con proceso participativo que permitan fortalecer el tejido social, estableciendo consensos y logrando compromisos que nos ayuden a tener un mejor nivel de vida en la población.

## **1.4. ORIENTACIÓN DEL PROGRAMA DE GOBIERNO**

El Programa de Gobierno que inscribió y presento a la comunidad; el candidato y hoy Alcalde popular de Pueblo Nuevo **“El Alcalde Amigo de Todos”** y sobre lo cual se basa el Plan de Desarrollo, presenta las siguientes orientaciones:

- Impulsar la inversión social a través de la participación comunitaria para lograr el mejoramiento en la calidad de vida de nuestro Municipio, brindando especial atención a los más necesitados.

### **1.4.1 Desarrollo Social**

#### **❖ EDUCACIÓN**

La educación es el único medio para lograr la igualdad y la libertad social; por lo tanto debe ser asumida por toda la sociedad con mucha responsabilidad, con miras a lograr su desarrollo en forma integral y sostenible por consiguiente mi Administración esta enfocada prioritariamente en atender los aspectos básicos de la educación: cobertura, calidad y eficiencia para lo cual desarrollaremos las siguiente acciones.

- En el mejoramiento de la infraestructura escolar (reparación, ampliación, Construcción y cerramiento de los planteles educativos).
- Dotaremos a las instituciones educativas de material didáctico actualizado, bibliotecas y salas de computo (Art. 8- Ley 715-2001).
- Haremos todas las acciones que sean necesarias a través de campañas para evitar la deserción escolar.
- Desarrollaremos programas educativos para niños especiales y desescolarizados.
- Financiaremos los programas de alimentación escolar (Art. 1Ley 715- 2001).
- Desarrollaremos talleres de capacitación a los padres de familia para que esté sea un actor dinámico en los procesos de aprendizaje y organización institucional.
- Diseñaremos un plan de estudio para las comunidades indígenas.
- Gestionaremos los recursos necesarios para la ampliación y dotación de la Biblioteca Municipal.
- Capacitaremos continuamente a nuestros docentes.
- Daremos becas para el mejor estudiante de bachillerato de cada Institución Educativa para que continúen sus estudios universitarios.

**PLAN DE DESARROLLO MUNICIPAL**  
**“GESTIÓN PARTICIPATIVA PARA EL BIENESTAR DE TODOS”**  
**2008 – 2011**

❖ **CULTURA**

- Apoyaremos todos aquellos proyectos que tengan como objetivo la conservación, rescate y promoción del patrimonio cultural, histórico, arquitectónico y ambiental del Municipio.
- Patrocinio municipal a todas las actividades artísticas, culturales y a la celebración de las fiestas patronales.
- Brindaremos todo nuestro respaldo a las comunidades indígenas.
- Financiamos los eventos de carácter cultural y científicos como: festival del Diabolín, de acordeoneros, de Danza, feria de la ciencia en los colegios “José Celestino Mutis” y “El Rosario”, semana cultural municipal, fiestas de San Pedro, de la Virgen del Carmen, de Lourdes y foros educativos – culturales.
- Apoyaremos la promoción cultural de nuestro Municipio en eventos culturales. Regionales, Departamentales y Nacionales.
- Fomentaremos la cultura desde la infancia con programas de gestores culturales.
- Infraestructura adecuada para eventos culturales.
- Patrocinaremos a escritores del municipio.

❖ **SALUD**

- Fortaleceremos, adecuaremos y haremos funcionar la ESE CAMU y la red de puestos y centros de salud en su infraestructura, dotación, equipos y prestación del servicio.
- Actualizaremos el SISBEN.
- Fortaleceremos el sistema de información de la Dirección local de salud
- Implementaremos mecanismos de control y verificación de las acciones de salud en el Municipio por la Dirección Local de la Salud
- Elaboraremos e Implementaremos el Plan de Salud Municipal, articulando con el Departamento, procurando fortalecerse mutuamente y no repetir acciones desperdiciando recursos que pueden ser empleados en zonas desprotegidas.
- Fomentaremos programas de salud familiar.
- Promoveremos la salud, prevenir la enfermedad y ejercer la vigilancia y el control de los factores de riesgo en salud pública.
- Organizaremos y capacitaremos a los tenderos, expendedores de alimentos, bebidas en higiene y salubridad pública.
- Realizaremos campañas de prevención de zoonosis.
- Gestionaremos la financiación y cofinanciación del aumento de cobertura del régimen subsidiado, logrando la cobertura del 90%.
- Ejerceremos la vigilancia y el control del sector salud.
- Depuraremos la base de datos del régimen subsidiado.
- Mantendremos a los centros de servicios de salud por subregiones del municipio, para mejor operatividad y eficiencia en el servicio.
- Promoveremos la afiliación al régimen contributivo de trabajadores independientes y empleadas de lo servicios domésticos.

**PLAN DE DESARROLLO MUNICIPAL**  
**“GESTIÓN PARTICIPATIVA PARA EL BIENESTAR DE TODOS”**  
**2008 – 2011**

❖ **EQUIPAMIENTO**

- Mantenimiento de la plaza de mercado publico.
- Gestionaremos la construcción de la villa olímpica del Municipio.
- Adecuaremos los diferentes escenarios deportivos y recreativos del Municipio.
- Gestionaremos el diseño, construcción y puestas en funcionamiento de la terminal de transporte.
- Gestionaremos los recursos para el diseño y la construcción del ancianato.
- Gestionaremos los recursos para el diseño y la construcción del acilo para menores de edad indigentes, menores en abandono y victimas de la violencia intrafamiliar.
- Gestionaremos la casa de la cultura y la de la mujer

❖ **VIVIENDA**

- Impulsaremos programas de mejoramiento de vivienda en sitio propio.
- Gestionaremos recursos para la construcción de viviendas de interés social.
- Adelantaremos programas de titularización de tierras para viviendas.
- Construiremos 200 viviendas rurales.
- Construiremos 150 viviendas urbanas.
- Construiremos 80 viviendas para desplazados.

❖ **DEPORTE Y RECREACIÓN**

“Se reconoce el derecho a todas las personas a la recreación a la practica del deporte y aprovechamiento del tiempo libre. El estado fomentara estas actividades” (Art. 52 constitución política Nacional)

- Diseñaremos y construiremos zonas de recreación y canchas deportivas en la zona urbana y las cabeceras de corregimientos.
- Adecuaremos y mejoraremos las canchas múltiples.
- Dotaremos los escenarios recreativos y deportivos.
- Adecuaremos y mantendremos las canchas deportivas urbanas y rurales.
- Fomentaremos la creación de escuelas de formación deportiva.
- Apoyaremos la participación Municipal en encuentros deportivos en sus diferentes disciplinas a nivel Regional, Departamental y Nacional.

**PLAN DE DESARROLLO MUNICIPAL**  
**“GESTIÓN PARTICIPATIVA PARA EL BIENESTAR DE TODOS”**  
**2008 – 2011**

- Apoyaremos a los jóvenes promesas deportivas Municipales para su participación en competencias del orden Regional, Departamental y Nacional.
- Impulsaremos la práctica del deporte a nivel Municipal.
- Financiamos y patrocinamos la práctica deportiva a través de programas de escuelas de formación deportiva en sus diferentes disciplinas.

#### **1.4.2 Desarrollo Económico**

“La producción de alimentos gozará de la especial protección del estado. Para tal efecto, se otorgará prioridad al desarrollo integral de las actividades agrícolas, pecuarias, pesqueras, forestales y agroindustriales, así como también a la construcción de obras de infraestructura física y adecuaciones de tierras (Art. 65 constitución política nacional).”

#### **❖ ECONÓMICO**

- Crearemos de microempresas y famiempresas para generar empleo.
- Fomentaremos cooperativas productivas en el Municipio tierras para la producción agrícola.
- Desarrollaremos Programas de patios productivos, parcelas demostrativas de cultivos agrícolas y hortalizas, que incluyan el suministro de semillas e insumos.
- Implementaremos proyectos productivos para la producción de alimentos y la generación de empleo, principalmente en la cabecera de corregimientos.
- Fomentaremos y apoyaremos al sector pesquero del Municipio.
- Apoyaremos el desarrollo de las granjas o parcelas integrales en la zona rural del Municipio.
- Pondremos en marcha proyectos de desarrollo Regional con los Municipios vecinos.
- Impulsaremos programas y proyectos conjuntos con los Municipios vecinos en materia de recursos naturales y medio ambiente.
- Formularemos proyectos que permita el desarrollo pesquero y turístico de las ciénagas del municipio; Cintura, Puerto Santo, el Arcial y otras.

#### **❖ VÍAS DE TRANSPORTE**

- Pavimentaremos diferentes calles de la cabecera Municipal
- Arreglaremos las calles zona urbana.
- Adecuaremos la malla vial de la cabecera municipal.
- Haremos la apertura, mantenimiento y conservación de vías rurales y urbanas.

**PLAN DE DESARROLLO MUNICIPAL**  
**“GESTIÓN PARTICIPATIVA PARA EL BIENESTAR DE TODOS”**  
**2008 – 2011**

❖ **AGROPECUARIO**

- Reactivaremos la asistencia técnica agropecuaria Municipal y promover créditos a los pequeños productores agrícolas.
- Mejoraremos la producción y la productividad del sector agropecuario mediante el fortalecimiento de las acciones de capacitación, organización y asistencia técnica al productor rural del municipio con el fin de mejorar su competitividad y su inserción a los nuevos sistemas de producción.
- Fomentaremos programas de seguridad alimentaria.
- Desarrollaremos programas de repoblamiento bovino e inseminación artificial para pequeños productores.
- Patrocinaremos el desarrollo de las granjas o parcelas integrales en la zona rural del Municipio.
- Pondremos en marcha proyectos de desarrollo Regional con Municipios vecinos.
- Promoveremos proyectos de especies menores.
- Desarrollaremos programas de fomento avícola.
- Capacitaremos a las comunidades en lo relacionado con la vocación de los suelos.
- Promoveremos proyectos de producción piscícola en estanques, plan de desarrollo piscícola y faunístico del Municipio.
- Gestionaremos tierras para la producción agrícola en el Municipio.
- Fomentaremos los cultivos agroindustriales, con destino a la producción de biodiesel.

❖ **EMPLEO**

El problema de empleo se ha constituido como el mas difícil de enfrentar en todos los gobiernos, ya sea Nacional, Departamental o Municipal.

- Buscaremos alternativas que permiten generar empleo, ya sea mediante la creación de famiempresas, microempresas, cooperativas, grupos asociativos de productores como factores generadores de empleo.
- Gestionaremos la ejecución de proyectos relacionados con la piscicultura y especies menores.

**PLAN DE DESARROLLO MUNICIPAL**  
**“GESTIÓN PARTICIPATIVA PARA EL BIENESTAR DE TODOS”**  
**2008 – 2011**

### **1.4.3 Desarrollo Ambiental**

“Todas las personas tienen derecho a gozar de un ambiente sano. La ley garantizará la participación de la comunidad en las decisiones que pueda afectarlo (Art. 79 const. Nacional”.

“El estado planificará el manejo y aprovechamiento de los recursos naturales, para garantizar su desarrollo sostenible, su conservación, restauración o sustitución”. (Art. 80 Const. Nal.).

- El proceso de desarrollo económico y social se basará en los principios de desarrollo sostenible, Ley 99 de 1993.
- Incorporaremos y fortaleceremos las instituciones o centros educativos y comunidades programas y proyectos de educación ambiental que generen cultura ambiental para contribuir a la implementación del desarrollo sostenible.
- Crearemos y fomentaremos promotores ambientales comunitarios.
- Implementaremos el plan de manejo de los humedales del Municipio.
- Estudiaremos la revegetalización y recuperación de áreas degradadas.
- Protegeremos las zonas de alta fragilidad y vulnerabilidad ambiental.
- Diseñaremos e Implantaremos el plan de Gestión Integral de desechos sólidos en el Municipio.
- Crearemos grupos microempresariales para el reciclaje.
- Fomentaremos la producción y mercados verdes en el Municipio.
- Implementaremos programas para el control de la contaminación atmosférica auditiva y visual.
- Diseñaremos e implementaremos el Plan de Gestión Ambiental Municipal.
- Realizaremos convenios con las autoridades ambientales Regionales y Nacionales.
- Implementaremos las tecnologías limpias y adecuadas en el Municipio.
- Delimitaremos las áreas y ecosistemas estratégicos para la conservación y recuperación del recurso hídrico.
- Protegeremos recursos hídricos tanto superficial como subterráneo.
- Desarrollaremos programas de control, mantenimiento y operación de pozos y acuíferos.
- Recuperaremos de los principales arroyos que surten o sirven de recarga a la batería de acuíferos del acueducto.
- Fomentaremos la reforestación con bosques productores y protectores.
- Haremos un inventario de suelos erosionados y llevaremos a cabo un plan de recuperación de los mismos.
- Formularemos un plan de manejo de cuencas y microcuencas.



**PLAN DE DESARROLLO MUNICIPAL**  
**“GESTIÓN PARTICIPATIVA PARA EL BIENESTAR DE TODOS”**  
**2008 – 2011**

- Reforestaremos las cuencas hídricas (Arroyos – Quebradas) desde su nacimiento y a lo largo de su recorrido en la jurisdicción municipal.

#### **1.4.4 Desarrollo Institucional**

##### **En lo referente a planeación:**

- Revisaremos y actualizaremos el Plan de Ordenamiento Territorial en los componentes urbanos y rurales.
- Articularemos y fortaleceremos el sistema local de planificación.
- Diseñaremos una estrategia de capacitación en áreas estratégicas para el desarrollo local, formulación de proyectos, en administración pública y planificación municipal.
- Actualización de la nomenclatura municipal

##### **En lo referente a organización:**

- Fortaleceremos la capacidad de dirección del equipo de Gobierno.
- Mejoraremos el sistema de administración de personal.

##### **En lo financiero:**

- Montaremos el sistema de planificación financiera y sistematización del mismo.
- Haremos análisis de ingresos y egresos retrospectivo (5 años) y prospectivo (5 años).
- Diligenciaremos proyectos para captar recursos de cooperación técnica Internacional.
- Capacitaremos a los miembros del sistema local de planificación en formulación y evaluación de proyectos de cooperación técnica internacional.
- Implementaremos políticas de recaudo para mejorar los ingresos Municipales.

##### **En proyectos:**

- Fortaleceremos el Banco de Proyectos.
- Montaremos un programa de gerencia de proyectos.

##### **En participación comunitaria:**

- Llevaremos a cabo un inventario de grupos organizados para la participación
- Crearemos microempresas que sean manejadas por las JAC.
- Capacitaremos a las JAC y líderes de las diferentes comunidades, en liderazgo, valores humanos y formulación de proyectos.
- Diseñaremos y desarrollaremos una estrategia de capacitación sobre participación y motivación a la participación.
- Diseñaremos y desarrollaremos espacios de información a la comunidad en procesos decisorios.

**PLAN DE DESARROLLO MUNICIPAL**  
**“GESTIÓN PARTICIPATIVA PARA EL BIENESTAR DE TODOS”**  
**2008 – 2011**

- Legalizaremos los cabildos indígenas, en todo el territorio Municipal.
- Diseñaremos y desarrollaremos espacios de participación ciudadana en ejecución de acciones y mecanismos de contratación.
- Crearemos veedurías ciudadanas para la fiscalización de contratos de obra de toda índole.

❖ **TERRITORIALIDAD**

- Implementaremos el Plan Básico de Ordenamiento Territorial.
- Apoyaremos programas de regionalización territorial para el establecimiento de sistemas estructurantes.
- Desarrollaremos estudios de conflictos territoriales.
- Estudio de indicadores de gestión y planes parciales.
- Gestionaremos recursos para los estudios de factibilidad, diseño y ejecución de proyectos supraterritoriales.
- Realizaremos estudios y diseños de vulnerabilidad de viviendas de la cabecera Municipal y corregimientos.
- Firmaremos convenios íter administrativos para el estudio, diseño y ejecución de proyectos con Municipios vecinos.

❖ **PROGRAMAS SOCIALES**

Para las oficinas a cuyo cargo este el manejo de lo social del Municipios y en virtud de la situación actual del mismo, se propone:

- Apoyaremos institucional y financiero al programa Familias en Acción.
- Estudiaremos la posibilidad de financiar el programa Familias en Acción para el nivel dos (2) del Sisben, como medio para el desarrollo eficaz de todas sus actividades en pro de mejorar la calidad de vida de las familias beneficiadas.
- Apoyaremos la atención alimentaría integral a la población que por condiciones de extrema pobreza sean de mayor vulnerabilidad.
- Implementaremos programas de embellecimiento, mejoramiento, y arborización de instituciones educativas, parques y avenidas.
- Gestionaremos recursos para la creación de micro y famiempresas para madres comunitarias y mujeres cabezas de hogar.
- Capacitaremos a las madres comunitarias y mujeres cabezas de familia, desplazados, discapacitados e indígenas.
- Continuaremos con el programa de Olla comunitaria
- Gestionaremos la creación de nuevos hogares comunitarios y continuaremos financiando los existentes. .
- Realizaremos programas de alfabetización para adultos.
- Gestionaremos recursos para el mejoramiento de vivienda para madres comunitarias.

**PLAN DE DESARROLLO MUNICIPAL**  
**“GESTIÓN PARTICIPATIVA PARA EL BIENESTAR DE TODOS”**  
**2008 – 2011**

- Ejecutaremos proyectos productivos para las mujeres cabeza de hogar, desplazados, discapacitados, clubes juveniles y atención a la niñez.
- Prestaremos atención integral al personal desplazado de conformidad con las normas sobre la materia.
- Impulsaremos el pacto por la infancia, la niñez y la adolescencia para garantizar los derechos fundamentales tanto de niñez como de adolescentes.

❖ **JUSTICIA Y DEFENSA AL CIUDADANO**

- Crearemos Centros de Convivencias.
- Crearemos la Secretaría de Tránsito y Transporte.
- Fortaleceremos el programa de policías bachilleres o auxiliares.
- Protegeremos los derechos vulnerados a niños, niñas, adolescentes y mujeres.
- Acogeremos el código de la infancia, la niñez y la Adolescencia.

❖ **POBLACIÓN VULNERABLE Y CIUDADANÍA**

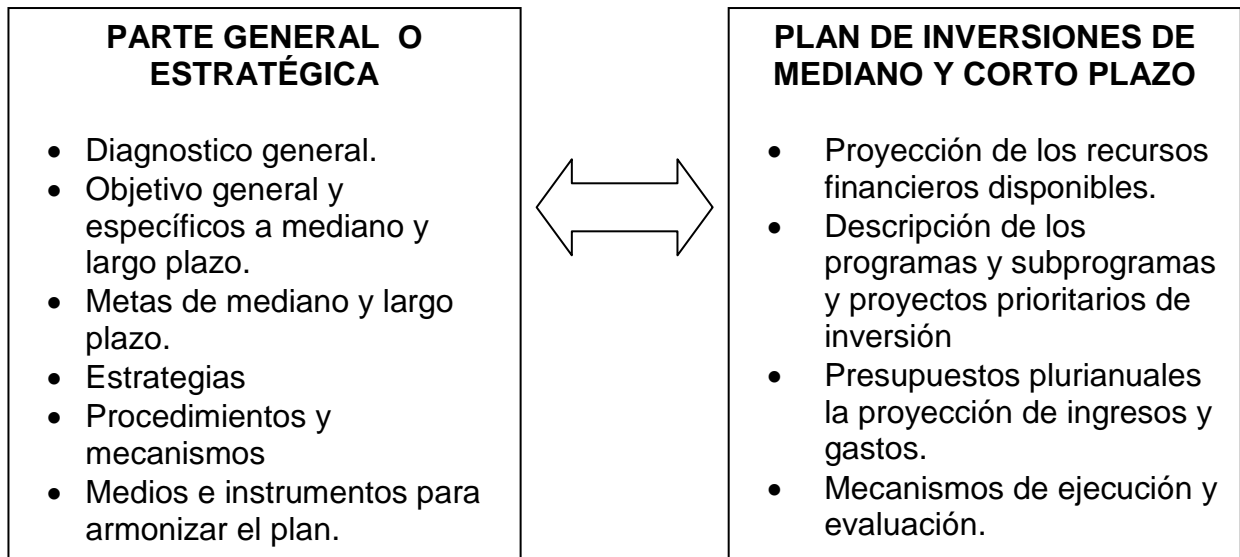
Construiremos en nuestra administración un modelo de Municipio que permita a los grupos más vulnerables mejorar sus condiciones de vida.

Se promocionaran espacios y escenarios para la atención de la niñez, la adolescencia, juventud, la tercera edad y las madres cabeza de familia, discapacitados, desplazados, reinsertados y etnias donde se permita el aprovechamiento del tiempo libre, evitando el ocio. Estos espacios serán garantizados desde todos los sectores, la educación, la salud, la recreación y el deporte. Pondremos todo nuestro esfuerzo en:

- Brindaremos protección, desarrollo, ciudadanía, existencia a los niños niñas y adolescentes del municipio.
- Velaremos por el fortalecimiento de programas que viene desarrollando el Instituto Colombiano de Bienestar Familiar, I.C.B.F.
- Brindaremos el apoyo necesario a las organizaciones comunitarias existentes en el Municipio.
- Formaremos a la ciudadanía en la promoción y protección de los valores democráticos, constitucionales, institucionales, cívicos y de solidaridad.
- Atenderemos a los niños especiales.
- Organizaremos y respaldaremos a la población indígena y demás etnias.

### **1.5 ESQUEMA DEL CONTENIDO DEL PLAN DE DESARROLLO**

En cuanto a la estructura Interna del Plan y su contenido, la ley 152 de 1994 señala que los planes de las entidades territoriales estarán conformados por una parte estratégica y un plan de inversiones de mediano y corto plazo.

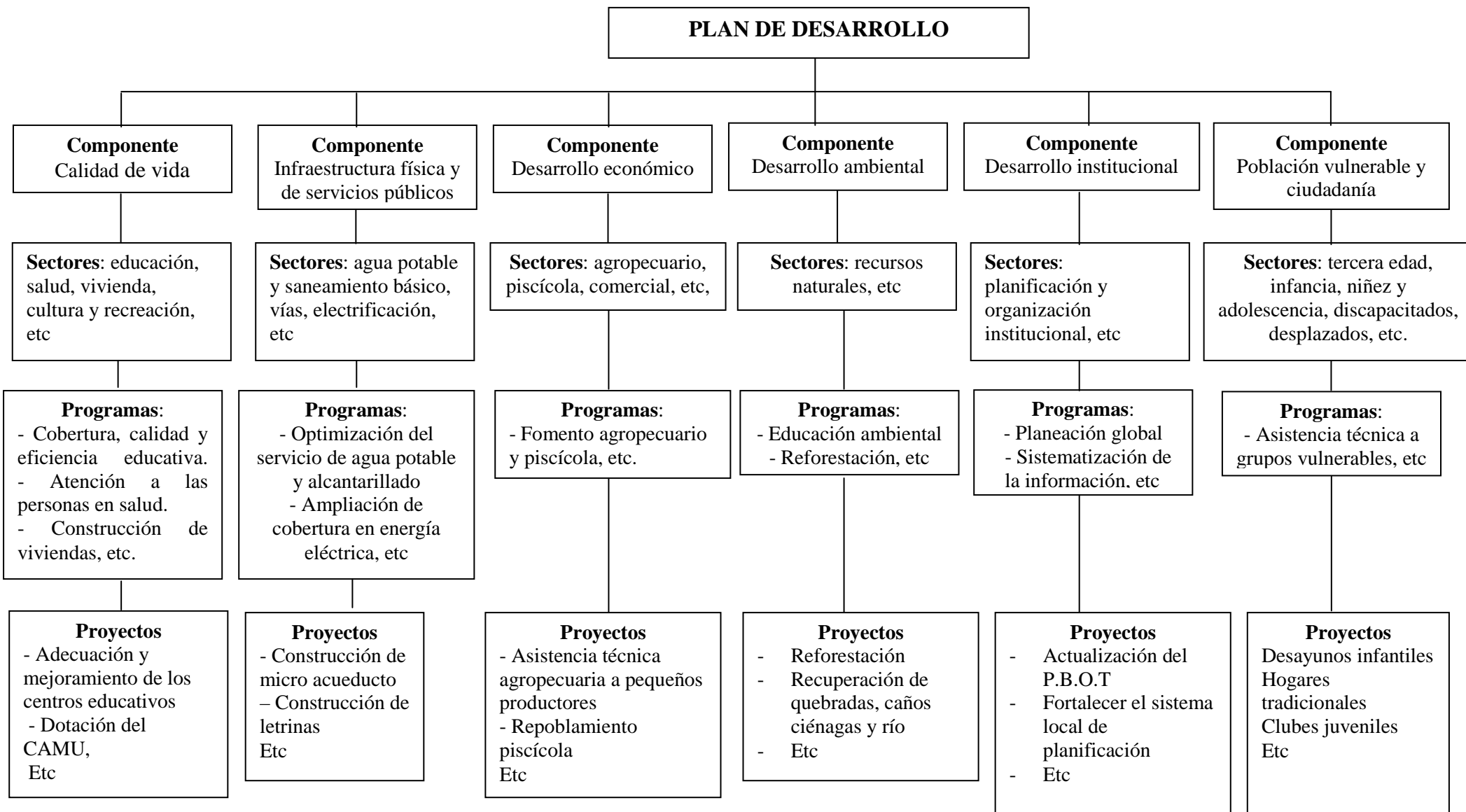


**PLAN DE DESARROLLO MUNICIPAL**  
**“GESTIÓN PARTICIPATIVA PARA EL BIENESTAR DE TODOS”**  
**2008 – 2011**

**ESTRUCTURA DEL PLAN DE DESARROLLO**

Para facilitar la comprensión, seguimiento y posterior evaluación del plan, es importante definir una estructura por niveles bien concretos con una clara y lógica coherencia. Se entiende por estructura definida la organización y presentación que se hace del plan, donde se identifique diferentes niveles de desagregación en las cuales se parte de lo general a lo específico como lo ilustramos a continuación.

**PLAN DE DESARROLLO MUNICIPAL  
“GESTIÓN PARTICIPATIVA PARA EL BIENESTAR DE TODOS”  
2008 – 2011**



## **1.6 MARCO CONCEPTUAL**

### **1.6.1 Componentes del Plan de Desarrollo**

#### **1.6.1.1 Calidad De Vida**

La calidad de vida es un componente de primer orden en el marco del Plan, su desarrollo, a través de la planificación, la concertación y la gestión permitirá satisfacer necesidades básicas, acceso a la educación, la salud, cultura, recreación, vivienda y bienestar social en general. Este enfoque es de fundamental importancia para fortalecer la democracia, la equidad, el género y la participación ciudadana.

#### **1.6.1.2 Infraestructura física y de servicios públicos**

Su desarrollo durante el periodo 2008 – 2011, estará dirigido a la planificación y gestión ante instancias Departamental, Regional, Nacional e Internacional, lo cual permitirá mejorar la infraestructura física y de servicios públicos que garanticen desarrollo económico y bienestar social en el Municipio.

La acción pública generalmente estará dirigida a priorizar la inversión en acueductos, saneamiento básico, vías, terminal de transporte, plaza de mercados, energía eléctrica, telecomunicaciones etc.

#### **1.6.1.3 Desarrollo Económico**

Se otorgara prioridad al desarrollo integral de las actividades agrícolas, pecuarias, pesqueras, forestales, comerciales y agroindustriales, así como también a la construcción de obras de infraestructura física y adecuación de tierras.

El sector económico tendrá como eje principal para su desarrollo el buen estado de la red vial como incentivo para ampliar la producción y mejorar la productividad e inversión en el municipio; permitiendo la competitividad de nuestros productos en el mercado Departamental, Nacional e Internacional.

#### **1.6.1.4 Desarrollo ambiental**

En relación con el desarrollo ambiental propondremos no solo a conservar y salvaguardar los recursos naturales si no también aprovechar eficientemente la oferta ambiental del Municipio de Pueblo Nuevo de manera que genere un mayor desarrollo económico y social.

**PLAN DE DESARROLLO MUNICIPAL**  
**“GESTIÓN PARTICIPATIVA PARA EL BIENESTAR DE TODOS”**  
**2008 – 2011**

El proceso de desarrollo económico y social, se basara en los principios de desarrollo sostenible, ley 99 de 1993.

**1.6.1.5 Desarrollo institucional**

El gobierno Municipal coordinara las acciones con el Departamento y la Nación para la formulación de políticas programas y proyectos que fortalecen la modernización del Municipio, priorizando en las áreas de planeación, administración financiera y gestión de proyectos.

**1.6.1.6 Población Vulnerable y ciudadanía**

Construiremos en nuestra Administración un modelo de Municipio que le permita sobre todo a los grupos más vulnerables mejorar sus condiciones de vida.

La atención a la infancia, la niñez, la adolescencia, la juventud, tercera edad, madres cabezas de familia, desplazados y reinsertados deben promoverse, para poder hallar espacios de tolerancia y convivencia pacifica generándoles oportunidades. Para ello se plantea la promoción de espacios y escenarios, donde se permita el aprovechamiento del tiempo libre evitando el ocio y la influencia de modelos de vida contrarios a nuestros patrones y metas de identidad cultural, fortaleciendo arraigo por lo nuestro: estos espacios serán garantizados, desde todos los sectores, la educación, la salud, la recreación y el deporte.



**PLAN DE DESARROLLO MUNICIPAL  
“GESTIÓN PARTICIPATIVA PARA EL BIENESTAR DE TODOS”  
2008 – 2011**

**II**

**PARTE GENERAL Ó ESTRATÉGICA**

## **2. DIAGNOSTICO GENERAL**

### **2.1 GENERALIDADES**

El diagnostico está fundamentado en una serie de información cualitativa cuantitativa de fuentes primarias y secundarias que nos permiten conocer la realidad actual del Municipio de Pueblo Nuevo en los diferentes sectores económico, social, ambiental e institucional, que nos conducen en forma acertada trazar los objetivos, metas, estrategias, programas y proyectos viables durante este periodo de gobierno en donde lograremos un crecimiento y desarrollo sostenible del Municipio.

### **2.2 CARACTERIZACIÓN GENERAL DEL MUNICIPIO DE PUEBLO NUEVO**

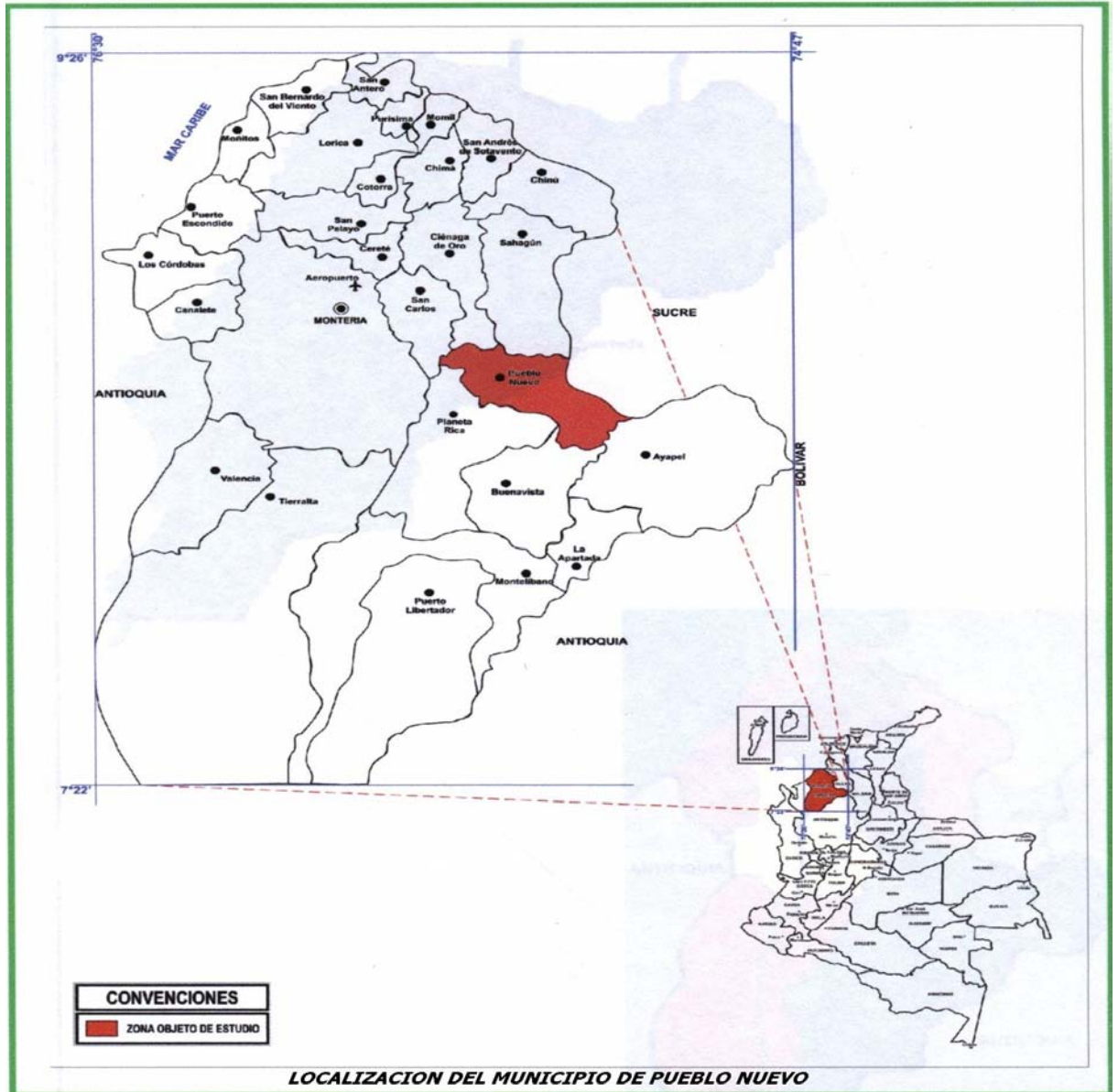
#### **2.2.1 Localización Geográfica y Limites**

El Municipio de Pueblo Nuevo, fue fundado en 1914, nació como corregimiento de Sahagún del cual dependió durante 43 años, hasta que la ordenanza No 04 de enero de 1957, lo elevó a la categoría de Municipio.

Posee una extensión de 835 Km<sup>2</sup> y dista 63 Kms de la capital del Departamento. Las coordenadas sobre las cuales se ubica el Municipio son las siguientes; 8° 30” de Latitud Norte y 75°30” de Latitud Oeste del Meridiano de Greenwich. Se encuentra a una altura de 120 metros sobre el nivel del mar y su temperatura promedio es de 28Centígrados.

Limita con los siguientes Municipios: al Norte, con Sahagún y Ciénaga de Oro; al Sur, con Planeta Rica y Buena vista; al Este, con Ayapel y San Marco (sucre) Y al Oeste, con Planeta Rica y San Carlos.

PLAN DE DESARROLLO MUNICIPAL  
"GESTIÓN PARTICIPATIVA PARA EL BIENESTAR DE TODOS"  
2008 – 2011



**PLAN DE DESARROLLO MUNICIPAL**  
**“GESTIÓN PARTICIPATIVA PARA EL BIENESTAR DE TODOS”**  
**2008 – 2011**

**2.2.2 El Municipio Dentro del Contexto Departamental**

El Municipio de Pueblo Nuevo pertenece a la Subregión del San Jorge en el Departamento de Córdoba. Interiormente el Municipio cuenta con tres áreas muy bien definidas que son:

1. La margen izquierda del territorio.
2. La troncal del Caribe.
3. La zona de humedales.

**2.2.3 División Político-Administrativa**

El Municipio de Pueblo Nuevo cuenta con un total de 20 corregimientos, tal como lo muestra el cuadro N° 1.

**Cuadro 1. Listado De Corregimientos, Veredas Y Caseríos**

<b>CORREGIMIENTOS</b>	<b>VEREDAS Y CASERÍOS</b>
Cintura	Café pisao, la apartada de la Rubiela y Jaraguá
El poblado	Sevilla, Tronca, Palos Mellos, Oriente, Betulia, El Cuartel, El Mamón, Apartada de Betulia, Parcelas la Victoria, Parcelas el Tesoro, la Baqueta, Parcelas el 23 de Noviembre, El Piñal.
Puerto Santo	Pajonal, Toronto, El corral, Parcelas Los Pisingos.
El varal	Barrios la concepción y la sabatina
Palmira	Las cazuelas, Centro América, San José, Parcelas de Caño Largo, parcelas si te conviene.
La Magdalena	Trementino Abajo, Magdalena Abajo
El Campano	El toche, Trementino Arriba
Neiva	La Balsa, Calle Larga
El Contento	Chupundum, Balsa Arriba
Arenas de Sur	La Burra, La unión, Cerros de Costa Rica, Bajo sucio, Rabo Mocho, La Balsa Abajo
Arroyo de Arenas	Tacaloa, La nevera, Rasquiña
Los Limones	Apartada de los limones, Loma roja,
Betania	Las guamas, Primavera, Los ángeles, Agua del oso, El Londres y villa Esperanza
La Granjita	Loma de piedra, Balastera 1, Balastera 2, Cafongo
Corcovao	Santa Clara
Nueva Esperanza	La tolua, Campo Bello, La patria
Arcial	Piñalito, Castellera 1, Castellera 2, Puerto Leticia y Santa Rosa
El Chipal	El Deseo, Rincón Caliente, El Dos, El Molino y La Vorágine
Pueblo Regao	
La Esperanza	El Palmar y las Pinturas

Fuente: Plan Básico de Ordenamiento Territorial 2000-2010

**PLAN DE DESARROLLO MUNICIPAL**  
**“GESTIÓN PARTICIPATIVA PARA EL BIENESTAR DE TODOS”**  
**2008 – 2011**

La cabecera del Municipio está conformada por 22 barrios.

## **2.3 ASPECTOS POBLACIONALES Y DEMOGRÁFICOS**

### **2.3.1. Población**

De acuerdo con el censo DANE de 1993, la población total del Municipio de Pueblo Nuevo era de 21.936 habitantes de los cuales 6302 habitaban la zona urbana. El DANE ajustó el censo y es así como se presenta la siguiente población ajustada y proyectada para 1999.

**Cuadro 2. Proyección De La Población 1999**

<b>POBLACIÓN</b>	<b>DANE AJUSTADO 1993</b>	<b>PROYECCIÓN 1999</b>
Total	25.294	26.846
Urbana	6.684	7.664
Rural	18.610	19.179

Fuente: Plan Básico de Ordenamiento Territorial 2000-2010

Para efecto de estimar la población actual se tomó como bases la población proyectada por el DANE, con base en el censo DANE ajustado 1993, 1999 ,2000 y el censo del año 2005 que dio una población de 31.536 habitantes de los cuales 11.177viven en la zona urbana y 20.359 viven en la zona rural.

La población del Municipio de Pueblo Nuevo según el SISBEN a Enero del 2008 es de 32.746 habitantes, de los cuales 15.897 son de sexo masculino y 16.849 de sexo femenino. De estos 9.907 habitan en la cabecera Municipal y 22.839 viven en la zona rural.

Del análisis de la evolución poblacional se puede decir que:

- La población en Pueblo Nuevo es y ha sido eminentemente rural y seguirá así de no producirse cambios sustanciales al interior del Municipio o por efectos externos al territorio.
- La proporción de población por zonas geográficas de mantiene constantes: para la zona urbana 30.25% y la zona rural en 69.75%.

### **2.3.2 Población Desplazada**

Actualmente en el Municipio existe un número aproximado de 294 personas inscritas como desplazados por distintas razones en la red de solidaridad social en Córdoba de los cuales el 68% aproximadamente se encuentran en el casco urbano y el resto en la zona rural en corregimientos y veredas.

### **2.3.3 Población Desmovilizada**

Actualmente hay registradas 33 personas reinsertadas en el Municipio de Pueblo Nuevo, de los cuales se encuentran radicados 15 de ellos y se les ha brindado capacitación a través del SENA y la Consejería de la Presidencia de la República.

### **2.3.5 Población Discapacitada**

La población discapacitada debe ser tenida en cuenta a la hora de planear, concebir y diseñar equipamientos, en especial a las personas con ceguera y ausencia de miembros (piernas o brazos); quienes se ven impotentes ante las adversidades y obstáculos que encuentran a la hora de transitar por las calles y vías de una ciudad. En el cuadro N° 3 se muestra la población discapacitada del Municipio de Pueblo Nuevo.

**Cuadro 3. Población Discapacitada. Municipio de Pueblo Nuevo**

<b>ÁREA</b>	<b>TOTAL MUNICIPIO</b>	<b>POBLACIÓN CON ALGUNA DISCAPACIDAD</b>
Total	32.746	463
Urbano	9.907	234
Rural	22.839	229

Fuente: Oficina de programas especiales – Alcaldía Pueblo Nuevo

### **2.3.6 Población Indígena**

En el Municipio de Pueblo Nuevo existe una población de 12.200 personas indígenas aproximadamente, según censo DANE 2005, las cuales se encuentran agrupadas en varios cabildos ubicados en la zona urbana y zona rural del Municipio, como se muestra a continuación en el cuadro N° 4.

**PLAN DE DESARROLLO MUNICIPAL**  
**“GESTIÓN PARTICIPATIVA PARA EL BIENESTAR DE TODOS”**  
**2008 – 2011**

**Cuadro 4. Cabildo Indígena Zenú Del Municipio De Pueblo Nuevo – Córdoba**

VEREDAS Y CABILDOS	GRUPOS NUCLEARES
Neiva, Los Invencibles	89
Los Limones, Los Limones	114
Parcelas Del Tesoro, El Tesoro	71
Café Pisao, La Lucha	157
Los Ángeles, Los Ángeles	33
El Poblado, La Coroza	246
Cerros De Costa Rica, Costa Rica	93
Castilleras Del Arcial, Islas De Las Castilleras	218
El Corral, El Corral	57
Las Guamas, Las Guamas	63
Corcovado, Corcovado	75
Pueblo Regao, Piedras Blancas	74
La Nevera , La Nevera	40
Buenos Aires, Rasquiñita	213
El Contenido, La Fuente	222
Loma De Piedra Loma De Piedra	74
Agua Del Oso, Agua Del Oso	61
Zona Urbana, Valparaíso	540
<b>TOTAL</b>	<b>2.440</b>

## **2.4. RECURSOS NATURALES**

### **2.4.1 Recurso Suelo**

De acuerdo con el Plan Básico de Ordenamiento Territorial 2000 – 2010 del Municipio y la información suministrada por la Secretaria de Planeación en lo que respecta al recurso suelo se tiene:

**PLAN DE DESARROLLO MUNICIPAL**  
**“GESTIÓN PARTICIPATIVA PARA EL BIENESTAR DE TODOS”**  
**2008 – 2011**

**Uso actual**

**Cuadro 5. Uso Actual Del Recurso Suelo**

<b>USO</b>	<b>AREA(HAS)</b>	<b>PORCENTAJE (%)</b>
Agrícola	3.411,5	4,08
Pastos	71.650	85,80
Forestal	308	0,36
Otros	8.130,5	9,76
<b>Total</b>	<b>83.500</b>	<b>100,00</b>

Fuente: Plan Básico de Ordenamiento Territorial 2000-2010, y Secretaria de Planeación

**Uso potencial**

La clasificación agrológica de los suelos del Municipio y sobre todo la vocación de estos permite determinar su uso potencial. El territorio Municipal de Pueblo Nuevo tiene 83.500 Has según el instituto geográfico Agustín Codazzi (IGAC).

Las tierras con menores limitaciones para la agricultura ocupan el 30.5% o sea unas 25.467 Has. Las tierras con limitaciones mas fuertes ocupan el 55, 1% del área total Municipal o sea unas 46.008 Has. Finalmente las tierras forestales sin ningún potencial para uso agropecuario ocupan el 7,3% o sea unas 6.096 Has.

**Conflicto en el uso del suelo**

Para entender el conflicto del suelo en el Municipio veamos el cuadro N° 6

**Cuadro 6. Usos Del Suelo**

<b>TIPO DE USO</b>	<b>USO POTENCIAL</b>	<b>USO ACTUAL</b>	<b>CONFLICTO</b>
Agrícola	30,5%	4,08%	26,42%
Pecuario	55,1%	85,8%	30,70%
forestal	7,3%	0,36%	6,94%

Fuente: ETC. LTDA.

Como lo muestra el cuadro anterior y visitas de campo en el Municipio, se observa que hay un desequilibrio en el uso de los suelos ya que gran parte de los suelos de aptitud agrícola y forestal están siendo subutilizados en ganadería extensiva y las personas de bajos recursos



**PLAN DE DESARROLLO MUNICIPAL**  
**“GESTIÓN PARTICIPATIVA PARA EL BIENESTAR DE TODOS”**  
**2008 – 2011**

muchas veces tienen que hacer sus cultivos en suelos de aptitud pecuaria y forestal.

Todo lo anterior trae como consecuencia degradación de suelos, la desaparición de biomasa ya que los bosques como refugio de especies fáusticas han desaparecido; las cuencas y microcuencas hidrográficas se hallan en deterioro por la presencia de la erosión hídrica, eólica y antrópica, mostrándose altos picos de crecida e inundaciones en invierno, y secamiento de estas, en épocas de verano.

#### **2.4.2 Recurso Agua**

En Colombia, existe una abundante oferta hídrica; sin embargo como consecuencia de la deforestación de cuencas y microcuencas y la desigual distribución del recurso, se prevé que 14 millones de habitantes pueden sufrir desabastecimiento en épocas de sequía. Por otra parte, la calidad del agua se deteriora por el vertimiento de agua residuales, mal manejo de los agroquímicos y falta de concientización en la población, poniéndose en riesgo la salud de la población; disminuye la productividad y aumentan los costos de exploración y tratamientos del recurso.

El Departamento de Córdoba y en especial el Municipio de Pueblo Nuevo no son ajenos a esta problemática. La presencia, ausencia o exceso del recurso en el territorio a dificultado la organización productiva, los esquemas de asentamientos, la apropiación de los recursos y algunos problemas colectivos de su uso y aprovechamiento.

#### **Microcuencas**

El municipio de Pueblo Nuevo cuenta con 4 microcuencas de gran valor en el sistema hidrobiológico del Municipio, las cuales son:

- **Microcuenca Del Arroyo Carate**

Se puede catalogar como una de las más importantes ya que dentro de ella encontramos las Ciénagas del Porro, Cintura, El Arcial, El Congal y Babilleros. Tiene una extensión de 4.275 Has, con una buena calidad de agua, además de los arroyos, quebradas y caños que la conforman.

- **Microcuenca Quebrada Aguas Claras**

Cuenta con una extensión de 9.500 Has, con una aceptable calidad de agua.

- **Microcuenca De Arroyo Arena**

Cuenta con 2.250 Has

- **Microcuenca De Santiago**

Cuenta con 5.302

**PLAN DE DESARROLLO MUNICIPAL**  
**“GESTIÓN PARTICIPATIVA PARA EL BIENESTAR DE TODOS”**  
**2008 – 2011**

La población urbana, corregimientos y veredas del Municipio se abastecen de agua por medio de pozos profundos que están ubicados en zona de influencia de estas microcuencas; los predios rurales que derivan sus actividades de la explotación agropecuaria y pesquera, se sirve de la acumulación de agua de estas microcuencas; las ciénagas y ríos sirven de medio de transporte para los habitantes de estas zonas. Esta microcuencas son zonas de un gran potencial turístico, la cual no ha sido desarrollada, por falta de gestión y capacitación de dirigentes en periodos anteriores.

### **Aguas Subterráneas**

Las aguas subterráneas son una fuente importante del recurso agua con que cuenta el Municipio de Pueblo Nuevo. El agua subterránea ha sido utilizada durante muchos años por los habitantes de esta región.

Las aguas subterráneas, además de estar presente y en forma abundante en el territorio, presenta una serie de ventajas para utilizarlas en abastecimiento de agua, en relación a las aguas superficiales:

- No se necesitaran obras civiles de captación (embalse)
- Las aguas subterráneas se encuentran en un embalse natural
- No se verían afectadas por épocas de intenso verano
- No se necesitan tratamiento para sólidos, ni químicos para bacteriológicos.
- Los costos de explotación son mínimos, si se cuenta con buena infraestructura para vías y redes eléctricas.

### **2.4.3 Recurso Bosque**

En el Municipio la vegetación natural ha sido remplazada por pastos naturales y mejorados, ampliando la frontera pecuaria en el paisaje de colinas donde el relieve es quebrado a escarpado y las pendientes están entre 25 y 50% y más. Por todo lo anterior, la flora nativa se encuentra muy diezmada; sin embargo, algunas personas conservan zonas de reserva sin el apoyo del estado, es de resaltar el cultivo de maderables y frutales a baja escala.

Entre las principales causas de destrucción de los bosques y de la biomasa están:

- Tala de bosques para la ampliación de la frontera agrícola
- Colonización no dirigida en zonas boscosas productoras – protectoras
- Explotación selectiva de especies valiosas para su comercialización en mercados de otros departamentos y países.
- Quemadas incontroladas, las cuales arrasan con la biodiversidad del área.

**PLAN DE DESARROLLO MUNICIPAL**  
**“GESTIÓN PARTICIPATIVA PARA EL BIENESTAR DE TODOS”**  
**2008 – 2011**

- Utilización de la madera como leña como única fuente de energía existente, posteriormente se ha como un sistema cultural.
- Incumplimiento de las normas reglamentarias de zonas protectoras, reservas, baldíos, etc., y de mantener un porcentaje del área municipal (10 al 20%), cubierta en bosque.
- Incapacidad de las entidades manejadoras de los recursos naturales en hacer cumplir las normas establecidas sobre obligatoriedad de mantener el 10% de bosques en predios mayores de 50Has y el 20% en baldíos.
- Carencia de verdaderas políticas, excepto la del certificado de Incentivo Forestal CIF, últimamente creado.
- Falta de educación o capacitación ambiental que haga ver a la población, el valor ecológico de los bosques y su valor real en cuanto a su papel de interrelación con los otros recursos.
- Incremento de la población, el cual cada día necesita mas oferta natural para dar satisfacción a sus necesidades. El factor antrópico ha sido el principal causante de todos los cambios en la naturaleza.

#### **2.4.4 Biodiversidad**

En cuanto a la biodiversidad, Colombia posee una de las mayores concentraciones de especies por unidad de área en el mundo, sustentando un potencial de “mercados verdes” en ecoturismo, fauna productos maderables y no maderables del bosque y productos agro ecológicos.

El Municipio de Pueblo Nuevo cuenta con un gran potencial hidrobiológico y fáustico que asociado al florístico es capaz de albergar una gran biodiversidad que generaría más dinero que el aprovechamiento de la materia prima que brindan los bosques.

El cambio abrupto de una cultura de bosques a una cultura de sabana, afecto ostensiblemente a la fauna silvestre nativa hasta el punto de que muchas especies no se consiguen en el Municipio y otras se presentan muy disminuidas.

Las causas que están produciendo disminución de la fauna silvestre en el Municipio, son:

- La deforestación de los bosques naturales.
- Las malas practicas de manejo en la ganadería extensiva como el sobre pastoreo.
- Las quemas, las cuales destruyen el hábitat de muchas especies o mueren consumidas por las llamas. Tan bien disminuyen la productividad de los suelos.
- La contaminación de los suelos y el agua por agroquímicos y la sedimentación por la erosión.

**PLAN DE DESARROLLO MUNICIPAL**  
**“GESTIÓN PARTICIPATIVA PARA EL BIENESTAR DE TODOS”**  
**2008 – 2011**

- Introducción de especies exóticas
- Destrucción del hábitat para asentar especies exóticas.

### **Áreas de Especial significancia ambiental**

Se consideran áreas de especial significancia ambiental aquellas que se determinan con bases en sus características y el papel que juegan y desempeñan en el funcionamiento y dinámicas de la región; en el Municipio se destacan las siguientes:

- Zonas de nacimientos de arroyos y quebradas.
- Márgenes de los ríos, arroyos y quebradas.
- Los sectores de bosques secundarios (naturales)
- La zona norte del Corregimiento El Contento y la parte alta de Arroyo Arena.
- Sectores escarpados y quebrados no aptos para actividades agropecuarias.

El Municipio con el fin de mejorar estas áreas y de preservarlas ha adelantado proyectos de reforestación de las márgenes de la cuenca Arroyo Arena, reforestación del cerro en cintura el cual se encontraba muy erosionado en convenio con OCENSA, CVS y otra organización nacionales e internacionales.

Por otro lado la alcaldía a donado árboles a los parceleros de Caño Largo, Contento y 23 de noviembre, drenaje del Caño la Balsa para desembotellar el Arcial hacia el caño Carate y reforestación y conservación de la microcuenca del caño Carate.

### **Educación Ambiental**

La educación ambiental se entiende como una estrategia fundamental para transmitir e intercambiar conocimientos, técnicas y practicas sociales, así como para construir valores y principios que orienten el punto de partida para un cambio cultural profundo, que tenga como propósito hacer posible el desarrollo sostenible; una sociedad fundada en el respeto y el reconocimiento entre sus miembros, en la equidad de oportunidades, en la justicia y consciente de su papel frente al mundo natural del cual hace parte.

“La problemática ambiental vista desde el contexto educativo se resume en la existencia de una cultura depredadora del ambiente, la cual tiene unas causas y unos efectos que se manifiestan en la falta de implementación de políticas y programas adecuados en la educación ambiental por parte de las instituciones del estado”.

**PLAN DE DESARROLLO MUNICIPAL**  
**“GESTIÓN PARTICIPATIVA PARA EL BIENESTAR DE TODOS”**  
**2008 – 2011**

“Todo lo anterior trae como consecuencia el aprovechamiento inadecuado de las oferta ambiental, falta de compromiso institucional en la promoción de las potencialidades y en la solución de los conflictos ambientales y bajos niveles de participación de las comunidades en la solución de los problemas ambientales. De igual forma, la desactualización y desconceptualización de los contenidos curriculares en los programas educativos trae como consecuencia desarticulación entre el medio ambiente y la comunidad educativa”.

Como resumen del desarrollo ambiental se tiene:

### **Problemas identificados**

- Contaminación por agroquímicos
- Sedimentación de arroyos, quebradas y ciénagas
- Vertimiento de desechos sólidos y líquidos a las quebradas, arroyos, ríos y ciénagas.
- Erosión severa
- Aprovechamiento irracional de los suelos
- Fuertes sequías
- Quema del suelo para establecimiento de cultivos
- Falta de manejo de cuencas y microcuencas
- Falta de prevención de amenazas y riesgos
- Inundación en área de humedales

### **Identificación de recursos**

- Sistema hidrológico abundante
- Políticas nacionales ambientales
- Aptitud de los suelos para la explotación de los bosques
- Presencia de ecosistemas naturales para el habita y campo funcional de muchas especies; potencializando la biodiversidad en el territorio.
- Legislación ambiental apropiada (constitución política de 1991, Ley 99 de 1993, Ley 388 de 1997, Código de recursos Naturales 2811 de 1974).
- Proyecto colectivo ambiental.

#### **2.4.5 Prevención y atención de desastres**

En Pueblo Nuevo se están coordinando acciones del Plan de Emergencias con programas concretos para la prevención y atención de desastres.

En el Municipio ocurren varios problemas de índole geotécnico tales como la erosión, la cual se divide en erosión laminar por escorrentías; eólica,

**PLAN DE DESARROLLO MUNICIPAL**  
**“GESTIÓN PARTICIPATIVA PARA EL BIENESTAR DE TODOS”**  
**2008 – 2011**

por sobre pastoreo; movimientos de masa, arcillas contracto expansivas y sequías.

La erosión es causada por la destrucción de la vegetación protectora y por las malas prácticas de manejo de la actividad agropecuaria (talas, quemas, prácticas agrícolas no adecuadas, etc) que rompe el equilibrio establecido entre la formación del suelo y la erosión natural, incrementando el efecto de la erosión en la zona.

La sequía (producto del tipo de suelo y que la evaporación en algunas zonas es mayor que la precipitación) ocasiona variaciones en el ciclo hidrológico, en la oferta hídrica, que a su vez ocasiona déficit de agua para consumo humano, para producción agropecuaria, erosión y susceptibilidad de los suelos y bosques a incendios forestales.

En el Municipio se encuentran varias áreas expuestas a riesgos por fenómenos naturales como inundaciones, huracanes, contaminación de aguas, oleoductos, gasoductos, interconexiones eléctricas e incendios.

## **REFERENTES DEL ANÁLISIS SITUACIONAL DEL MUNICIPIO DE PUEBLO NUEVO**

### **CALIDAD DE VIDA**

#### **❖ EDUCACIÓN**

El sistema educativo en el Municipio de Pueblo Nuevo se caracteriza por ser significativamente oficializado con una participación del 98,22%, en donde la educación privada solo cuenta con un establecimiento que ofrece preescolar y primaria con 49 alumnos en preescolar y 101 alumnos en primaria.

El sistema educativo oficial funciona a través de 4 instituciones educativas, 16 centros educativos y 71 sedes educativas, con un total de 8.319 alumnos atendidos por 298 docentes en 201 aulas; distribuidos como se muestra en los cuadros N° 7 y N° 8 Informe Educativo del Municipio de Pueblo Nuevo.

La cobertura educativa en el sector oficial se incrementado significativamente, sin embargo la calidad no ha evolucionado en la misma forma, debido al uso de metodologías tradicionales, currículos desactualizados y escasa investigación.

La cobertura en preescolar es del 91%, primaria del 93% y secundaria del 88%.

La tasa de escolarización neta general del Municipio es del 78,32% aproximadamente de no ser superior se debe a dos factores:

1. El número de cupos es insuficiente y tenemos un problema de cobertura.
2. El número de promociones es bajo, lo cual significa que hay muchos alumnos matriculados que están por fuera del margen de la edad que se esta analizando en cuyo caso enfrentamos principalmente un problema de eficiencia Interna.

El indicador de permanencia de la primaria es del 97,5%, y en básica secundaria es del 56,6% y en media vocacional es del 66,9%.

Las bajas tasas de permanencia en básica secundaria y Media vocacional puede deberse a dos factores:

1. El número de cupos en estos grados es insuficientes y nos encontramos ante un problema de cobertura.

**PLAN DE DESARROLLO MUNICIPAL**  
**“GESTIÓN PARTICIPATIVA PARA EL BIENESTAR DE TODOS”**  
**2008 – 2011**

2. El número de deserciones es alto, en cuyo caso enfrentamos un problema de eficiencia interna.

La tasa de analfabetismo es del 12%; a nivel superior en el Municipio hay presencia de la universidad de Córdoba en los programas de administración financiera y sistema de información.

**Problemas Identificados:**

- Falta de aulas.
- Falta de material didáctico en la zona rural.
- Falta de dotación para las bibliotecas
- Falta mobiliarios en los diferentes centros educativos
- Falta de predios en el sector rural para la construcción de aulas y espacios recreativos
- Se requiere capacitación y actualización para los docentes
- Falta ampliación de cobertura
- Distribución no equitativa de docentes
- Establecer nuevos convenios con universidades para el fomento de la educación superior.
- Fácil deterioro de vías rurales.
- Faltan aproximadamente 100 docentes.



**PLAN DE DESARROLLO MUNICIPAL**  
**“GESTIÓN PARTICIPATIVA PARA EL BIENESTAR DE TODOS”**  
**2008 – 2011**

**Cuadro 7. Instituciones / Centros Educativos Municipio De Pueblo Nuevo**

CENTRO / INSTITUCIONES	SEDE	GRADOS																TOTAL	TOTAL
		0	1	2	3	4	5	6	7	8	9	10	11	23	24	25	CAF	SEDE	CENTRO
<b>I.E EL ROSARIO</b>	EL ROSARIO							99	135	135	119	75	76				49	688	1268
	ALIANZA PARA EL PRO.	66	65	40	46	53	59											329	
	JORGE ELIÉCER GAITAN	26	51	43	58	48	25											251	
<b>I.E JOSÉ CELESTINO MUTIS</b>	JOSÉ CELESTINO MUTIS							82	189	123	116	132	79					721	1498
	JOSÉ FAUSTINO	46	92	102	110	99	99	79						18	46	51	35	777	
CINTURA	CINTURA	22	35	55	40	40	29	34	23	21	5							304	491
	NUEVA ESPERANZA	11	13	12	16	18	9											79	
	CAFÉ PISAO	14	17	38	25	7	7											108	
<b>I.E EL POBLADO</b>	EL POBLADO	34	35	37	24	41	47	74	52	41	34	17	11					447	562
	SEVILLA	4	3	5	2	4												18	
	EL PIÑAL	14	8	3	9	8	6											48	
	PALOS MELLOS	4	8	12	7	5	13											49	
EL TESORO	EL TESORO	14	3	11	16	10	16											70	197
	LA VAQUETA	17	3	14	10	12	18											74	
	23 DE NOVIEMBRE	1	6	6	7	5	4											29	
	LA VICTORIA	6	2	9	3	4												24	
PUERTO SANTO	PUERTO SANTO	16	22	42	23	33	39	42	26	13	9						27	292	444
	EL CORRAL	16	6	6	9	9	6										24	76	
	LOS PISINGOS	7	7	9	7	12	6										28	76	
LOS LIMONES	LOS LIMONES	8	23	18	15	17	18	29	25	18	8							179	264
	APARTADA LOS LIMONES		6	7	3	7	4											27	
	SANTA CLARA		22	7	10	9	10											58	

**PLAN DE DESARROLLO MUNICIPAL**  
**“GESTIÓN PARTICIPATIVA PARA EL BIENESTAR DE TODOS”**  
**2008 – 2011**

CENTRO AMÉRICA	CENTRO AMÉRICA	7	12	11	9	8	10											57	141
	SAN JOSÉ		8	10	7		2											27	
	PARC. DEL CONTENIDO	2	4	1	3	6	4											20	
	CAÑO LARGO	2	3	8	11	7	6											37	
<b>I.E BETANIA</b>	BETANIA	14	13	8	11	14	12	67	54	41	30	31	26					321	534
	VILLA ESPERANZA	26	10	15	17	12	10											90	
	CORCOVAO	3	6	14	12	4	7											46	
	LAS GUAMAS	27	6	12	16	12	4											77	
PRIMAVERA	PRIMAVERA	20	18	15	22	15	11									22		123	193
	LOS ÁNGELES	3	3	7	6	5												24	
	AGUA DEL OSO	6	4	7	12	10	7											46	
PIÑALITO	PIÑALITO	1	3	13	9	12	12	27	24	15	8							124	362
	SABANA DE LAS BRUJAS	6	4	4	6	2	2											24	
	EL CHISPAL	9	7	18	16	10	15											75	
	EL DESEO	14	17	18	32	11	16											108	
	SANTA ROSA	1	2	3	7	4												17	
	PUERTO LETICIA	6	1	7														14	
EL VARAL	EL VARAL	21	22	23	25	24	37											152	375
	PALMIRA	7	18	13	16	14	25	22	38	19	8							180	
	LAS CASUELAS	5	2	6	1	6												20	
	LA SABANITA	6	4	13														23	
EL CAMPANO	EL CAMPANO	8	12	22	15	19	21	29	29	24								179	361
	TREMENDINO ABAJO	3	3	7	5	2	4											24	
	TREMENDINO ARRIBA	6	8	7	4	7	5											37	
	EL TOCHE	9	8	14	10	5	8											54	
	LA MAGDALENA	3	11	9	13	16	15											67	
EL CONTENIDO	EL CONTENIDO	11	8	11	13	13	14	46	49	25	29	16						235	319

**PLAN DE DESARROLLO MUNICIPAL**  
**“GESTIÓN PARTICIPATIVA PARA EL BIENESTAR DE TODOS”**  
**2008 – 2011**

	ARENAS DEL SUR	11	5	8	2	8	10												44	
	RABO MOCHO	2	4	5	2	4													17	
	CHUPUNDUN	7	9	4	3														23	
CERROS DE COSTA RICA	CERROS DE COSTA RICA	17	15	20	15	25	16	43	21	11	12	16							211	433
	EL NEVADO		2	7	7														16	
	BAJO SUCIO	5	7	11	4	8	9												44	
	PUEBLO REGAO	20	19	23	14	18	21	14	14	8	11								162	
NEIVA	NEIVA	11	14	31	18	11	11												96	125
	LA Balsa	10	4	4	5	2	4												29	
LA ESPERANZA	LA ESPERANZA	26	12	8	14	8	16												84	160
	EL PALMAR	3	8	4	9	3													27	
	LAS PINTURAS	11	5	12	7	9	5												49	
ARROYO DE ARENA	ARROYO DE ARENA	9	14	10	9	9	11										100		162	264
	LA TACALOA		2	5	3	3	3												16	
	RASQUIÑA	6	5	1	5	7	8												32	
	LA NEVERA	9	9	9	12	10	5												54	
LA GRANJITA	LA GRANJITA	19	6	13	7	19	14												78	205
	BALASTERA I		9	5	5	4													23	
	BALASTERA II	5	8	7	9	8	3												40	
	CARTAGENITA	9	22	5	9	11	8												64	
APARTADA DE BETULIA	APARTADA DE BETULIA	17	8	13	11	16	6												71	123
	EL MAMON	6	4	6	7	3	6												32	
	BETULIA	6	5	2	3	3	1												20	
	<b>TOTAL</b>	<b>761</b>	<b>840</b>	<b>985</b>	<b>918</b>	<b>868</b>	<b>819</b>	<b>657</b>	<b>679</b>	<b>494</b>	<b>389</b>	<b>287</b>	<b>192</b>	<b>18</b>	<b>46</b>	<b>51</b>	<b>285</b>		<b>8319</b>	<b>8319</b>

**PLAN DE DESARROLLO MUNICIPAL**  
**“GESTIÓN PARTICIPATIVA PARA EL BIENESTAR DE TODOS”**  
**2008 – 2011**

**Cuadro 8. Infraestructura Educativa Municipio De Pueblo Nuevo –  
Córdoba Año 2007**

CENTRO	SEDE	AULAS
<b>EL ROSARIO</b>	EL ROSARIO	13
	ALIANZA PARA EL PRO.	11
	JORGE ELIÉCER GAITAN	8
<b>I.E JOSÉ CELESTINO MUTIS</b>	JOSÉ CELESTINO MUTIS	25
	JOSÉ FAUSTINO	9
<b>CINTURA</b>	CINTURA	4
	NUEVA ESPERANZA	1
	CAFÉ PISAO	1
<b>I.E EL POBLADO</b>	EL POBLADO	10
	SEVILLA	1
	EL PIÑAL	1
	PALOS MELLOS	1
<b>EL TESORO</b>	EL TESORO	2
	LA VAQUETA	2
	23 DE NOVIEMBRE	1
	LA VICTORIA	1
<b>PUERTO SANTO</b>	PUERTO SANTO	3
	EL CORRAL	1
	LOS PISINGOS	1
<b>LOS LIMONES</b>	LOS LIMONES	5
	APARTADA LOS LIMONES	1
	SANTA CLARA	1
<b>CENTRO AMÉRICA</b>	CENTRO AMÉRICA	1
	SAN JOSÉ	1
	PARC. DEL CONTENTO	1
	CAÑO LARGO	1
<b>I.E BETANIA</b>	BETANIA	8
	VILLA ESPERANZA	3
	CORCOVAO	2
	LAS GUAMAS	1
<b>PRIMAVERA</b>	PRIMAVERA	4
	LOS ÁNGELES	1
	AGUA DEL OSO	1
<b>PIÑALITO</b>	PIÑALITO	4
	SABANA DE LAS BRUJAS	1
	EL CHISPAL	1
	EL DESEO	1
	SANTA ROSA	1
	PUERTO LETICIA	1
<b>EL VARAL</b>	EL VARAL	4
	PALMIRA	4
	LAS CASUELAS	1
	LA SABANITA	1
<b>EL CAMPANO</b>	EL CAMPANO	6
	TREMENDINO ABAJO	1
	TREMENDINO ARRIBA	1
	EL TOCHE	2
	LA MAGDALENA	2
<b>EL CONTENTO</b>	EL CONTENTO	2
	ARENAS DEL SUR	1
	RABO MOCHO	1
	CHUPUNDUN	1
	CERROS DE COSTA RICA	5
<b>CERROS DE COSTA RICA</b>	EL NEVADO	1
	BAJO SUCIO	1
	PUEBLO REGAO	4
	NEIVA	4
<b>NEIVA</b>	NEIVA	4
	LA Balsa	1
<b>LA ESPERANZA</b>	LA ESPERANZA	2
	EL PALMAR	1

**PLAN DE DESARROLLO MUNICIPAL**  
**“GESTIÓN PARTICIPATIVA PARA EL BIENESTAR DE TODOS”**  
**2008 – 2011**

	LAS PINTURAS	1
ARROYO DE ARENA	ARROYO DE ARENA	4
	LA TACALOA	1
	RASQUINA	1
	LA NEVERA	1
LA GRANJITA	LA GRANJITA	3
	BALASTERA I	1
	BALASTERA II	1
	CARTAGENITA	1
APARTADA DE BETULIA	APARTADA DE BETULIA	3
	EL MAMON	1
	BETULIA	1
	<b>TOTAL</b>	<b>201</b>

❖ **SALUD.**

En el Municipio de Pueblo Nuevo operan tres IPS, las cuales son: ESE CAMU, Policlínica Nueva Vida IPS, IPS Unidad Medica Regional Ltda, las cuales se encargan de prestar los servicios de salud a toda la comunidad del Municipio.

**Régimen Subsidiado**

Las EPS - RS encargadas del aseguramiento de la población beneficiada del régimen subsidiado son: COMPARTA, MUTUAL SER, EMDISALUD, CAPRECOM.

La población perteneciente al régimen subsidiado es de 23.854 personas, es decir el 81.6% de la población.

El total de población afiliada por EPS de régimen contributivo es de 1.536 personas que representan el 4,7% de la población.

La población pobre no asegurada es de 7.368 personas ósea el 22.5% de la población.

Para una población total del Municipio de 32.746 personas según la base de datos del SISBEN.

Todo esto nos indica que hay una población muy representativa que no tiene atención medica al menos que sea particular.

La empresa social del estado ESE CAMU atiende la población vinculada, particulares, los regímenes contributivos y subsidiados, él presta el servicio de primer nivel de atención de baja complejidad.

La empresa social del estado CAMU del Municipio de Pueblo Nuevo presta los siguientes servicios: consulta medica general, laboratorio, citologías, urgencias, tratamientos respiratorios, partos, hospitalización de corta permanencia, odontología, programas de promoción en salud y

**PLAN DE DESARROLLO MUNICIPAL**  
**“GESTIÓN PARTICIPATIVA PARA EL BIENESTAR DE TODOS”**  
**2008 – 2011**

prevención de las enfermedades, planificación familiar, trasporte de pacientes a otros centros de niveles superiores.

**Cuadro 9. Porcentaje De Coberturas De Vacunación Pueblo Nuevo, Año 2007**

POBLACIÓN OBJETO	COBERTURAS POR BIOLÓGICOS					
	BCG	VOP	P.VALENTE	F.A	TD	T.VIRAL
MENOR DE UN Año	100%	104%	104%			
DE UN Año						104%
DE 10 Años						71%
DE 1 A 60 Años				94%		
EMBARAZADAS					115%	

Fuente: ESE CAMU

**Coberturas De Citologías Cervical**

Durante el año 2007 se realizo lectura a 2.615 citologías de las cuales se tuvo una cobertura de 102% población subsidiada y 95% población vinculada.

- TOTAL DE CONSULTAS ATENDIDAS POR C. EXTERNAS: 48.770
- TOTAL DE CONSULTAS ATENDIDAS POR URGENCIA: 6.487
- TOTAL DE NACIMIENTOS ASISTIDOS: 196
- NÚMERO DE MUJERES EMBARAZADAS DE 10 – 14 AÑOS 22
- NUMERO DE MUJERES EMBARAZADAS DE 15 A 19 AÑOS 231
- NUMERO DE MUJERES EMBARAZADAS DE 40 A 44 AÑOS 5
- TOTAL DE MUJERES EMBARAZADAS EN EL AÑO 2007 741

**PLAN DE DESARROLLO MUNICIPAL**  
**“GESTIÓN PARTICIPATIVA PARA EL BIENESTAR DE TODOS”**  
**2008 – 2011**

**Cuadro 10. Morbilidad General Por Consulta Externa Edad, Sexo Y  
 Procedencia 2007**

EDADES	< 1 años		1 – 4 años		5 – 14 años		15 – 44 años		45 – 59 años		> 60 años		TOTAL
	M	F	M	F	M	F	M	F	M	F	M	F	
Resfriado común	426	319	685	769	581	555	203	455	80	144	133	181	4.531
Infección urinaria	17	11	85	154	233	306	681	1.432	388	643	229	232	4.411
Anemia no especificada	22	11	129	121	477	593	357	1.405	129	298	0	194	4.075
Vaginitis aguada	0	9	0	20	0	114	0	1.948	0	527	0	194	2.812
EDA	156	129	218	220	149	145	91	195	89	163	66	86	1.708
Gastritis	0	0	6	3	16	54	243	740	93	244	88	155	1.642
IRA	113	117	311	302	187	399	58	152	28	67	37	55	1.626
Dolor abdominal	8	7	32	23	78	36	164	468	66	85	53	79	1.159
Bronquitis aguda	35	22	89	81	81	47	48	102	32	61	59	68	725
Parasitosis	1	0	90	80	110	80	50	59	27	21	4	7	529
TOTAL	778	625	1.645	1.773	1.912	2.389	1.895	6.956	932	2.253	669	1.251	23.218

Fuente: ESE CAMU, UNIDAD REGIONAL

**PLAN DE DESARROLLO MUNICIPAL**  
**“GESTIÓN PARTICIPATIVA PARA EL BIENESTAR DE TODOS”**  
**2008 – 2011**

**Cuadro 11. Consulta Por Urgencias, Por Edad, Sexo Y Procedencia,  
2007**

EIDADES	< 1 años		1 – 4 años		5 – 14 años		15 – 44 años		45 – 59 años		> 60 años		TOTAL
	M	F	M	F	M	F	M	F	M	F	M	F	
Fiebre no especificada	75	65	196	177	162	112	210	177	34	21	23	23	1.275
Dolor abdominal	5	4	15	8	46	44	111	268	42	47	38	44	672
Asma no especificada	30	28	82	52	35	35	18	68	12	20	21	36	437
Traumatismo no específica	3	1	14	16	59	20	84	72	21	20	26	23	359
EDA	26	18	40	43	14	19	30	71	15	33	15	32	356
Nauseas y vómitos	8	9	49	40	39	35	24	84	6	20	12	18	344
Cefalea	0	0	2	0	10	15	39	153	11	59	8	21	318
Depleción de volumen	6	10	31	17	28	18	26	61	5	15	6	17	240
Herida región no específica	2	1	17	8	43	17	84	21	12	7	9	4	225
Migraña común	0	1	0	2	0	4	0	89	0	43	0	10	149
<b>TOTAL</b>	<b>115</b>	<b>137</b>	<b>446</b>	<b>363</b>	<b>436</b>		<b>1.895</b>	<b>6.956</b>	<b>932</b>	<b>2.253</b>	<b>669</b>	<b>1.251</b>	<b>4.375</b>

Fuente: ESE CAMU



**PLAN DE DESARROLLO MUNICIPAL**  
**“GESTIÓN PARTICIPATIVA PARA EL BIENESTAR DE TODOS”**  
**2008 – 2011**

**Cuadro 12. Egresos Hospitalarios, Según Causa, Edad, Sexo Y Procedencia, 2007**

CAUSAS	< 1 años		1 – 4 años		5 – 14 años		15 – 44 años		45 – 59 años		> 60 años		TOTAL
	M	F	M	F	M	F	M	F	M	F	M	F	
Parto único espontáneo	0	0	0	0	0	2	0	194	0	0	0	0	196
Bronco neumonía	10	12	23	20	5	3	1	9	3	12	0	5	103
Fiebre no especificada	3	2	12	5	5	4	5	7	2	1	2	2	50
Asma no específica	5	1	8	6	2	3	1	3	2	2	2	3	38
EDA	4	6	4	7	3	0	1	2	1	2	3	4	37
Celulitis sito no específica	1	0	1	2	3	3	5	7	2	0	4	1	29
Prelancia no específica	0	0	0	0	0	0	0	25	0	0	0	0	25
Dolor abdominal	0	0	0	0	0	3	1	6	0	2	3	1	16
Nauseas y vomito	2	2	1	2	0	1	2	2	0	0	0	1	13
Depleción del volumen	0	0	2	0	1	0	2	4	0	0	0	1	9
<b>TOTAL</b>	<b>25</b>	<b>23</b>	<b>51</b>	<b>52</b>	<b>19</b>	<b>19</b>	<b>18</b>	<b>65</b>	<b>10</b>	<b>19</b>	<b>14</b>	<b>18</b>	<b>516</b>

Fuente: ESE CAMU, UNIDAD MEDICA REGIONAL

**PLAN DE DESARROLLO MUNICIPAL**  
**“GESTIÓN PARTICIPATIVA PARA EL BIENESTAR DE TODOS”**  
**2008 – 2011**

❖ **MORBILIDAD**

Primeras causas de morbilidad general por consulta externa

**Cuadro 13. Morbilidad por consulta externa**

<b>MORBILIDAD</b>	<b>%</b>
1. Resfriado	19,5%
2. Infección urinaria	19%
3. Anemia no especificada	17,5%
4. Vaginitis aguda	12,1%
5. EDA	7,3%
6. Gastritis	7%
7. IRA	7%
8. Dolor abdominal	5%
9. Bronquitis aguda	3,1%
10. Parasitosis	2,2%

El cuadro anterior nos muestra las 10 primeras causas de morbilidad en el Municipio como se puede observar el mayor numero de casos se da por resfriados en el grupo etareó de 0 a 5 años, de los cuales el 30% son de zonas urbanas.

Como se puede observar todas estas enfermedades son evitables si se adoptan una cultura de prevención de la enfermedad en nuestras comunidades.

Las 5 primeras causas de morbilidad de consulta por urgencia son:

- Fiebre no especifica (29.1%)
- Dolor no predeterminado (15.3%)
- Asma no especificada (10%)
- Traumatismo no especifico (8.2%)
- EDA (8.1%)

Las 5 primeras causas de hospitalización son:

- Parto único espontáneo (38%)
- Bronconeumonía (20%)
- Fiebre no especifica (9.7%)

**PLAN DE DESARROLLO MUNICIPAL**  
**“GESTIÓN PARTICIPATIVA PARA EL BIENESTAR DE TODOS”**  
**2008 – 2011**

- Asma no especificada (7.3%)
- EDA (7.1%)

Las enfermedades de transmisión sexual mas frecuentes son:

- Infección gonocócica
- Tricomoniasis urogenital
- Sífilis no especifica
- Verrugas venéreas
- Herpes genital
- Infección gonocócica del tronco genital urinario

Las primeras causa de mortalidad en el Municipio son:

- Infarto agudo al miocardio
- Cáncer para cardiaco no especificado
- Anemia que complique el embarazo y el parto
- Aspiración neonatal del líquido amniótico
- Infarto cerebral
- Otros infartos cerebrales
- Hemorragia intercraneal no especificado

### **Vigilancia En Salud Pública**

El sistema de vigilancia SIVIGILA, debe ser permanente en cada una de las IPS del Municipio para la notificación de los eventos de interés en salud pública, las cuales se han agrupado así:

- Enfermedades transmitidas por alimentos (ETAS)
- Enfermedades transmitidas por vectores (ETV)
- Enfermedades inmunoprevenibles
- Enfermedades de trasmisión sexual (ETS)
- Enfermedades zoonoticas
- Infecciones intra hospitalarias

**A. Enfermedades transmitidas por vectores: malaria** por especie, Pueblo Nuevo año 2007

**Cuadro 14. Enfermedades trasmitidas por vectores**

<b>MALARIA</b>	<b>NUMERO DE CASOS</b>
Malaria vivax	9
Malaria falciparum	65

Fuente: Registros Sec. Salud Municipal. SIVIGILA 2007

**PLAN DE DESARROLLO MUNICIPAL**  
**“GESTIÓN PARTICIPATIVA PARA EL BIENESTAR DE TODOS”**  
**2008 – 2011**

**Dengue:** fueron notificados en el año 2007 un total de 12 casos de dengue, no hay reporte de casos sospechosos o confirmados de dengue hemorrágico para 2007.

**B. Tuberculosis y Lepra:** en el año 2007 fueron notificados 3 casos de tuberculosis pulmonar y una muerte por esta causa.

**C. Mortalidad materna y mortalidad perinatal:** en el año 2007 se notifico un caso de muerte materna la cual fue inevitable, padecía de una enfermedad de base anemia de células falciformes y se notificaron 3 casos de mortalidad perinatal inevitables.

**Actividades De Promoción De La Salud Y Prevención De La Enfermedad**

En el municipio estas actividades son de gran importancia para la evolución de la gestión no solo de las IPS si no también de la secretaria de salud. Estas son evaluadas periódicamente y se hacen correctivos si fuese necesario o se fortalecen las estrategias que han resultado positivas. Las IPS manejan los programas de:

- Crecimiento y desarrollo
- Hipertensión arterial
- Planificación familiar
- Control prenatal
- Citología
- Adulto joven
- Agudeza visual
- Adulto mayor
- Diabetes
- Epilepsia

**Cuadro 15. Actividad de promoción en el Municipio de Pueblo Nuevo 2007**

PROGRAMA	ATENDIDO POR			TOTAL
	MEDICO		ENFERMERA	
	1ª vez	Control		
<b>CRECIMIENTO Y DESARROLLO</b>	3154	0	7482	11059
<b>CONTROL PRENATAL</b>	742	1573	1004	3404
<b>ADULTO JOVEN</b>	1897	Sin Datos	Sin Datos	1897
<b>ADULTO MAYOR</b>	600	227	Sin Datos	827
<b>HIPERTENSOS</b>	427	Sin Datos	3510	4064
<b>DIABETES</b>	555	Sin Datos	180	772
<b>PLANIFICACIÓN FAMILIAR</b>	1414	2172	163	3936

Fuente: ESE CAMU, IPS UNIDAD MEDICA REGIONAL

**PLAN DE DESARROLLO MUNICIPAL**  
**“GESTIÓN PARTICIPATIVA PARA EL BIENESTAR DE TODOS”**  
**2008 – 2011**

**Programa familias en acción**

- NUMERO DE BENEFICIADOS 3.723
- NUMERO DE MADRES LIDERES 67
- LUGARES DE INFLUENCIA Todas las veredas del municipio

**Proyectos del plan de desarrollo de la salud**

- **Proyecto:** reducción de enfermedades inmunoprevenibles prevalentes de la infancia y reducción de la mortalidad infantil
- **Proyecto:** implantación de la política sexual y reproductiva SSR
- **Proyecto:** promoción de estilos de vida saludables y control de las enfermedades crónicas
- **Proyecto :** fortalecimiento del plan nacional de alimentación y nutrición e implementos de la política nacional seguridad alimentaria y nutricional
- **Proyecto:** reducción de impacto en salud de la violencia e implementación de las políticas de salud mental y de reducción de la demanda de sustancias psicoactivas.
- Estrategia de fortalecimiento de la participación social
- Vigilancia en la salud publica
- Proyecto de prevención y control de tuberculosis
- Proyecto de prevención y control de lepra
- Estrategia IEC enfermedades de interés en salud publica

**Problemas identificados**

- Falta de equipos básicos
- Falta de promotoras auxiliares de enfermería en zona rural
- Falta de botiquín en zona rural
- No hay suministros permanentes de agua y la calidad no es buena
- Alto numero de embarazo en adolescentes
- Infraestructura inadecuada de los centros asistenciales de la zona rural
- Falta ampliar aún más la cobertura del régimen subsidiado.

❖ **VIVIENDA**

En el Municipio de Pueblo Nuevo hay un total aproximado de 6.180 viviendas; de estas 1.846 se encuentran en la Cabecera Municipal y 4.334 se encuentran distribuidas en la zona rural.

En la zona urbana se ha detectado un núcleo de viviendas que necesitan ser reubicadas por problemas de erosión y por construcción en sitios de amenazas y / o riesgos.

**PLAN DE DESARROLLO MUNICIPAL**  
**“GESTIÓN PARTICIPATIVA PARA EL BIENESTAR DE TODOS”**  
**2008 – 2011**

### **Déficit de viviendas**

Existe en el Municipio un déficit aproximado de 897 viviendas, localizadas 263 en la cabecera Municipal y 634 viviendas en la zona rural, un alto porcentaje de viviendas de la zona rural presentan condiciones deplorables y la población tiene un alto índice de necesidades básicas insatisfechas del 72.48% en la zona rural y de 46.14% en la zona urbana.

Las casas generalmente son construidas de paredes de bahareque, techo de palma y piso de tierra. La administración pasada realizó algunos proyectos de V.I.S programa que va a continuar con el fin de mejorar el nivel de vida de las personas más necesitadas.

### **❖ EMPLEO**

En relación con la actividad laboral en el Municipio hay un alto porcentaje de la población en edad de trabajar, con una dependencia económica por encima del 15% como lo podemos observar en el siguiente cuadro.

**Cuadro 16**

<b>POBLACIÓN LABORAL</b>	<b>N° DE PERSONAS</b>
Población total del municipio	32.746
Población en edad de trabajar	24.363
Población ocupada	16.307
Población desocupada	5.763
Población subempleada	1.015
Población inactiva	9.660

El Municipio es el principal empleador, luego en su orden le sigue el sector agropecuario, el subsector comercial, subsector servicios y por último la economía informal, basada en las actividades de ventas de rifas, actividades de rebusque, etc.

El Municipio carece de fuentes de empleo las cuales se limitan a las anteriores descritas. Se hace necesaria la creación de microempresas, agroindustrias, cooperativas y grupos asociativos que permitan un aumento de la productividad y que generen desarrollo económico.

La tasa de desempleo en la cabecera Municipal es del 17%; en la zona rural el desempleo es del 15%.

**PLAN DE DESARROLLO MUNICIPAL**  
**“GESTIÓN PARTICIPATIVA PARA EL BIENESTAR DE TODOS”**  
**2008 – 2011**

❖ **SERVICIOS PÚBLICOS**

La cobertura de los servicios públicos en el Municipio de Pueblo Nuevo es aceptable al igual que su calidad como lo podemos observar en el siguiente cuadro.

**Cuadro 17**

SECTOR	SUSCRIPTOR		COBERTURA	
	Urbana	Rural	Urbana	Rural
AGUA POTABLE	1.785	1.774	92%	84%
ALCANTARILLADO	876	0	50%	0%
LETRINIZACIÓN	909	1.050	58%	80%
ASEO	1.700	0	95%	0%
GAS NATURAL	1673	170	84%	5%
ENERGÍA	1.838	9.980	99%	85%

La cobertura mas baja que se tiene es en alcantarillado: de los cuales existen redes de alcantarillado que en la actualidad están habilitadas, pero la mayoría de los usuarios no se han instalado y prefieren usar los pozos sépticos, la Secretaria de Salud en coordinación con la Secretaria de Planeación Municipal adelanta campañas de sensibilidad para que la comunidad utilice el servicio.

**ABASTECIMIENTO DE AGUA**

**ZONA URBANA**

**Sistemas de acueducto**

El sistema de acueducto del Municipio de Pueblo Nuevo se abastece de (6) pozos profundos de los (7) que hay construidos.

Actualmente los pozos presentan las siguientes características:

- **Villa Rosario:** Tiene una capacidad de 15 L/segs con un recorrido de 2.6 Kms hasta llegar al tanque de almacenamiento con tubos de 4 pulgadas en p.v.c.
- **Kiko:** Esta fuera de servicio, su capacidad es de 2.4 L/segs a una distancia de 466/mts del tanque de almacenamiento con tubería de 3 pulgadas en p.v.c.
- **Katar:** Con una capacidad de 5.5 L/segs, y a una distancia de 460/mts del tanque de almacenamiento con tubería p.v.c de 3 pulgadas.
- **Carimagua:** Es un sistema que opera independientemente con una capacidad de 2.7 L/segs a través de un recorrido de 2.4/mts hasta el tanque de almacenamiento en tubos p.v.c de 4 pulgadas.
- **El Pilar:** Tiene una capacidad de 4 litros/Segs a una distancia de 850 metros con tubería PVC de 4”.

**PLAN DE DESARROLLO MUNICIPAL**  
**“GESTIÓN PARTICIPATIVA PARA EL BIENESTAR DE TODOS”**  
**2008 – 2011**

- **San Fernando:** Tiene una capacidad de 3.5 L/segs a una distancia de 2.5/mts del tanque de almacenamiento en tubería p.v.c de 3 pulgadas.
- **Jaime Castilla:** Se encuentra fuera de servicio con una capacidad de 2 L/segs, distante 4,5 /mts del tanque de almacenamiento en tubería p.v.c de 3 pulgadas, y del tanque a la caseta de bombeo de 6 pulgadas.

Físico-químicamente el Agua Es apta para el consumo humano, presentando valores de dureza, hierro, cloruros y sulfatos dentro de los establecidos por el decreto 475 de 1.998.

Bacteriológicamente también es apta para el consumo humano tal como lo demuestran los análisis bacteriológicos de muestreos que se toman periódicamente.

La red de distribución del Municipio de Pueblo Nuevo, esta conformada por 14.500 m. De tubería AC y PVC con diámetros que varían entre 2” y 8” para una cobertura del 88%. Es abastecida por gravedad desde el tanque elevado.

La red se encuentra dividida en cuatro (4) sectores mediante 18 válvulas en HF de 8” y 6”, 4” y 3”, presenta problemas de fuga en algunos sectores con tubería AC y poca capacidad de transporte por obstrucciones en algunos empalmes por obstrucciones en algunos empalmes con accesorios de HF y válvulas fuera de servicio y que han quedado instaladas lo cual reduce notablemente su capacidad hidráulica y aumenta las perdidas de presión en algunos sectores.

Aunque la capacidad de las bombas (23lps), es suficiente para abastecer continuamente a la población, al hacer un bombeo continuo al tanque elevado y distribuir la red de distribución, esta no consume la misma cantidad de agua que recibe el tanque produciendo su rebose, al mismo tiempo que se quedan algunos sectores sin servicio.

Debido a lo anterior la Administración ha dividido la red en cuatro (4) sectores. Diariamente se le presta el servicio a dos (2) sectores.

### **ZONA RURAL**

#### **Sistema de acueducto**

A continuación relacionamos los acueductos rurales existentes y los no existentes como se muestra en el siguiente cuadro.



**PLAN DE DESARROLLO MUNICIPAL**  
**“GESTIÓN PARTICIPATIVA PARA EL BIENESTAR DE TODOS”**  
**2008 – 2011**

**Cuadro 18. Micro acueductos existentes**

<b>MICRO ACUEDUCTOS</b>	<b>USUARIOS</b>
La magdalena	75
Varal	207
Betania	96
La Apartada De Betulia	50
El contenido	40
Loma De Piedra	116
La corozza	100
Cintura	120
Puerto Santo	120
Los Limones	62
Corcovao	44
La Granjita	70
Primavera	170
El Campano	40
El Toche	42
Trementino	50
Rasquiña - Nevera	40
Centro América – Palmira - Neiva	180
Loma Roja	27
Piñalito	35
Chipal - Deseo	80
Trementino arriba	40
Trementino abajo	28
Santa Clara – Apartada de Limones	40
Café Pisao	102
Palos Mellos – Piñal – Sevilla	167
Piñalito	48
23 de Noviembre – El Corral	84
La Balastera	25
Costa Rica	112
Pueblo Regao	40
La Esperanza	58

Falta por microacueducto: Corregimiento Nueva Esperanza y Arroyo de la Arena – Vereda Betulia.

**PLAN DE DESARROLLO MUNICIPAL**  
**“GESTIÓN PARTICIPATIVA PARA EL BIENESTAR DE TODOS”**  
**2008 – 2011**

### **Sistema de Alcantarillado**

Este servicio es administrado por el Municipio a través de la Unidad de Agua y Alcantarillado con una cobertura actual del 50% y un número de 845 usuarios.

Cuenta con un sistema de lagunas de estabilización en regular estado para el tratamiento de aguas residuales. Por tal razón esta en proceso de construcción de dos lagunas mas con el fin de optimizar y poder ampliar el servicio.

En la zona rural no se presta el servicio de alcantarillado para evacuación y disposición de los excretos. Se emplea el sistema de letrinas cuya cobertura es del 80% en la zona rural y del 5% en la zona urbana.

### **Problemas Identificados**

- Falta ampliación de la cobertura del servicio
- Falta programas de letrinización en la zona rural.

### **❖ INFRAESTRUCTURA**

La red vial del Municipio tiene una longitud de 248,9 kms en la zona rural y las vías urbanas que tienen una longitud de 22,96 kms; distribuidas como se muestran en el siguiente cuadro.

## **INVENTARIO DE VÍAS**

**Cuadro 19. Vías Rurales Municipio De Pueblo Nuevo**

<b>VÍA N°</b>	<b>NOMBRE</b>	<b>LONGITUD (Km)</b>	<b>ESTADO ACTUAL</b>
1	Pueblo nuevo - el poblado - cintura	37.2	Regular
2	Cintura – nueva esperanza	7	Regular
3	Nueva esperanza – marralú	6	Regular
4	Nueva esperanza – la fe	1.3	Regular
5	Apartada	3.3	Regular
6	Apartada el porro – torronto	7	Mala
7	El poblado – 23 de noviembre	15	Malo
8	23 de noviembre – puerto Leticia	8	Mala
9	23 de noviembre – el corral – apartada los pisingos	7	Malo
10	El corral – palos mellos	5	Mala
11	Pueblo nuevo – centro América – betania	24.3	Buena
12	Apartada santa clara – corcobao – santiago abajo	11	Regular

**PLAN DE DESARROLLO MUNICIPAL**  
**“GESTIÓN PARTICIPATIVA PARA EL BIENESTAR DE TODOS”**  
**2008 – 2011**

13	Apartada los limones – betania – primavera – los ángeles	10.1	Regular
14	Apartada los limones – los limones	6.8	Regular
15	La magdalena – apartada santiago pobre – contento – arena del sur – el plomo	13.7	Regular
16	El varal – Neiva – calle larga	8	Malo
17	El varal – Palmira	6	regular
18	El varal – la sabanita	1.7	Mala
19	Apartada arroyo arenas – el contenido	8	Mala
20	Apartada la balsa – la balsa	4	Mala
21	Rabo mocho – costa rica	8	Mala
22	El plomo – pueblo regao	5	Mala
23	Pueblo nuevo – arroyo arenas	12.3	Regular
24	Troncal occidente – el campano	3.4	Regular
25	El campano – el toche	2.5	Mala
26	La granja – loma de piedra	10	Regular
27	Santa clara – caño largo	5	Sin abrir
28	Arena del sur – la unión (bajo sucio)	2.3	Sin abrir
29	La victoria – los azules	5	Sin abrir
30	La esperanza – el incora	4	Sin abrir
31	Puerto Leticia – el deseo	6	Sin abrir
TOTAL VÍAS RURALES (Kms)		248.9	

**Cuadro 20. Vías Urbanas Municipio De Pueblo Nuevo**

VÍA N°	NOMBRE	LONGITUD (KM)	MATERIAL	ESTADO ACTUAL
1	Vía principal	3.83	Conc. Rigido	Buena
<b>SUBTOTAL</b>		<b>0,8</b>		
2	Ismael Zuleta	1.10	Afirmado	Mala
3	Juan XXIII	0.20	Afirmado	Mala
4	Barrio El Carmen	0.46	Afirmado	Mala
5	Barrio El Prado	0.30	Afirmado	Mala
<b>SUBTOTAL</b>		<b>2.06</b>		
6	Calle 10 (La Cruz)	0.64	Pav. Rígido	Buena
7	Iván Quintero	0.55	Pav. Rigido	Buena
8	Barrio El Prado	0.2	Pav. Rigido	Regular

**PLAN DE DESARROLLO MUNICIPAL**  
**“GESTIÓN PARTICIPATIVA PARA EL BIENESTAR DE TODOS”**  
**2008 – 2011**

9	Calle Las Flores – Tolú – Polinal – Ricardo Becerra	1.80	Pav. Rígido	Regular
10	Calle 15	0.32	Pav. Rígido	Regular
11	Pueblecito	0.16	Pav. Rígido	Regular
12	Barrio Jorge Eliécer	0.45	Pav. Rígido	Buena
13	Parque Principal	0.25	Pav. Rígido	Buena
14	Calle El Mercado	0.60	Pav. Rígido	Buena
	<b>SUBTOTAL</b>	<b>4.97</b>		
15	Iván Quintero	0.20	Adoquinada	Regular
16	Barrio El carmen	0.25	Adoquinada	Regular
17	Barrio El Prado	0.40	Adoquinada	Regular
	<b>SUBTOTAL</b>	<b>0.85</b>		

Fuente: SECRETARIA DE OBRAS PUBLICAS MUNICIPAL

### **Problemas Identificados**

- Falta de mantenimiento a la red vial urbana y rural
- Falta de construcción y mantenimiento de obras de arte
- No hay terminal de transporte
- Vías en mal estado sin balasto
- Falta de vías para algunas veredas
- Vías intransitables en invierno

### **Recomendaciones**

Constituir políticas y estrategias que impulsen el reordenamiento territorial urbano modernizando y ampliando la maya vial, la consolidación de circuitos estratégicos, la definición de variantes alternativas y hacer mas eficiente los planes de circulación y transito mediante la construcción de la terminal de transporte.

### **GAS NATURAL**

Existe infraestructura de gas domiciliario en el Municipio con una cobertura del 84% en la zona urbana y 5% en la zona rural. El resto de la población que no cuenta con el servicio utiliza gas propano por cilindros y leña tanto en la zona urbana como rural.

Las empresas encargadas de prestar el servicio son: PROMIGAS y SURTIGAS; la primera encargada de transportar el gas desde la estación de Cartagena mediante la troncal Jobo - Cartagena a través de una tubería de 10pulgadas de diámetro y una longitud total de 192 kms 982 mts y la segunda realiza comercialización en el municipio.

**PLAN DE DESARROLLO MUNICIPAL**  
**“GESTIÓN PARTICIPATIVA PARA EL BIENESTAR DE TODOS”**  
**2008 – 2011**

## **ASEO**

La prestación del servicio de aseo urbano esta a cargo de la Administración Municipal, mediante la asociación de aseadores y recicladores cuya recolección la hacen utilizando medios de transporte de tracción animal que lo llevan hasta un sitio de disposición final provisional, localizada en las afueras de la Cabecera Municipal, a unos 500 metros del tramo de la carretera Troncal del Caribe en su margen derecha vía Planeta Rica ; en este lugar se hace la separación de los residuos sólidos reciclables y los no reciclables. El relleno sanitario es manejado manualmente mediante el sistema de trincheras operado técnicamente.

La cobertura del servicio es del 95% en la zona urbana y con un número de 1.700 usuarios.

## **❖ CULTURA RECREACIÓN Y DEPORTE**

El Municipio de Pueblo Nuevo cuenta actualmente con una Casa de La Cultura la cual se encarga de coordinar los diferentes eventos culturales que se desarrollan en el Municipio (música, danza, dibujo, pintura, teatro, etc) con la participación de la comunidad.

Dentro de las manifestaciones culturales del Municipio tenemos: El Festival De Diabolín, Fiestas Tradicionales En Honor a la Virgen del Carmen, San Pedro, San Pablo Y La Fiesta De San Isidro.

La casa de la cultura es la única encargada de trazar las directrices en el ámbito cultural en el municipio, pero requiere de la adecuación o reubicación de la planta física, ya que la existente esta muy congestionada y limitada para desarrollar plenamente las expresiones artísticas y culturales que se requieran.

En lo referente a la recreación el municipio cuenta en la cabecera municipal con seis parques para la recreación y el esparcimiento de la comunidad como son:

- Parque Simón Bolívar o Parque Principal con 2.400m<sup>2</sup>
- Parque La Floresta con 600m<sup>2</sup>
- Parque de La Virgen del Carmen
- Parque Divino Niño
- Parque La Cruz

Estos tres últimos no tienen espacio como tampoco buena ubicación, tornándose un poco peligroso para las personas que lo frecuentan debido a la cercanía del paso vehicular.

**PLAN DE DESARROLLO MUNICIPAL**  
**“GESTIÓN PARTICIPATIVA PARA EL BIENESTAR DE TODOS”**  
**2008 – 2011**

## **Deportes**

En la Cabecera Municipal además de contar con los escenarios deportivos existentes en las Instituciones Educativas, existen otras de uso público como son:

- Cancha de fútbol ubicada en la avenida José Inés Torres
- Polideportivo ubicado en el barrio el Prado
- Cancha de micro fútbol en la plaza de San Pedro
- Cancha de micro fútbol en el barrio Lara Bonilla

En la zona rural se realizan campeonatos interveredales de fútbol organizados por la misma comunidad; muchas veces estos eventos son realizados en zonas de propiedad privada en condiciones elementales debido a que el municipio no posee espacios propios para la práctica deportiva.

Por otra parte los escenarios deportivos existentes en el municipio necesitan de adecuación, ampliación, mejoramiento y dotación para una mejor practica del deporte.

## **Identificación de Problemas**

- Falta adecuación de la planta física en la casa de la cultura
- Falta adecuación, mejoramiento y dotación de escenario deportivo y recreativo existente.
- Falta escenarios para la recreación del adulto mayor, la niñez y la juventud en la urbana y rural.
- Apoyo para los deportistas destacados
- Falta de docentes en el área de educación física, deporte y recreación en las instituciones educativas.

## **PLAZA DE MERCADO**

El Municipio de Pueblo Nuevo cuenta con una plaza de mercado ubicado en la parte central de la zona urbana, con una área de 1.050m<sup>2</sup>, allí se comercializa principalmente carne de res, de cerdo y pescado, tiene 17 colmenas de los cuales se han subutilizado 8 para bodegas de verduras, todas estas dependencias están en mal estado. Sin embargo la administración municipal anterior realizo algunos trabajos de mantenimiento y adecuación de la infraestructura como son: dotación de un tanque para el agua potable y mantenimiento en general con el fin de entregárselos a una junta administradora conformada por los mismos vendedores y expendedores de la plaza.

**PLAN DE DESARROLLO MUNICIPAL**  
**“GESTIÓN PARTICIPATIVA PARA EL BIENESTAR DE TODOS”**  
**2008 – 2011**

## **ELECTRIFICACIÓN**

El servicio de energía eléctrica es prestado por ElectriCaribe S.A. en la actualidad hay 1.838 suscriptores en la Cabecera Municipal con una cobertura de 96% y 19.980 suscriptores en la zona rural para una cobertura del 85%. El servicio en términos generales se considera como regular debido a los cortes imprevistos, del fluido eléctrico.

## **DESARROLLO ECONÓMICO**

### **AGRICULTURA**

El subsector agrícola en el Municipio de Pueblo Nuevo, presenta una situación única, ya que este se da en un porcentaje muy bajo de 5.62% con relación al área del Municipio. De este porcentaje ó sea 4405 Ha cultivadas. Más del 75% se dan en suelos que no son de vocación agrícola generando así un conflicto en el uso del recurso suelo.

En el año 2006 la mayor área sembrada en el Municipio ocupa los cultivos de arroz mecanizado 1200Ha, que ha venido remplazando el área de arroz tradicional, maíz tradicional 950Ha, arroz seco tradicional 856Ha, yuca 550Ha, maíz tecnificado 440Ha, ñame, plátano, patilla, frijol, ajonjolí, la menor escala.

**Cuadro 21. Principales Productos Agrícolas**

<b>CULTIVO</b>	<b>ÁREA SEMBRADA (HAS)</b>	<b>PRODUCCIÓN</b>
Yuca	513	4720
Ñame	136	1335
Arroz seco tradicional	856	1184
Arroz seco tecnificado	1200	3288
Maíz tecnificado	440	1662
Maíz tradicional	950	1296
Frijol	10	6
Patilla	41	615
Plátano	240	1920
Maracayá	15	30
Ajonjolí	4	2
<b>Total</b>	<b>4405</b>	<b>16.058</b>

Fuente. Corporación Colombiana Internacional – Secretaria Agricultura Departamental.

### **Problemas Identificados**

- Baja productividad del sector
- Altos costos en los insumos
- Deficiencia en los canales de comercialización
- Conflicto en el uso de los suelos
- Falta tecnificar mas áreas de cultivos

**PLAN DE DESARROLLO MUNICIPAL**  
**“GESTIÓN PARTICIPATIVA PARA EL BIENESTAR DE TODOS”**  
**2008 – 2011**

- Deficiente estructura vial
- Falta de capacitación para los agricultores
- Falta de tierras en manos de los campesinos pobres
- Falta de maquinarias

### **GANADERÍA**

La ganadería es la principal actividad económica del Municipio en el año 2006 el área dedicada a esta actividad fue de 72.739 Has que representa el 87% del área total del Municipio, teniendo en cuenta que todas estas Has no tienen aptitud para el uso pecuario, de acuerdo con el Plan Básico De Ordenamiento Territorial, el área apta para la actividad pecuaria es de 47.089 Has ósea el 56.4% del área total.

**Cuadro 22. Inventario Bovino**

<b>SEXO</b>	<b>MACHOS</b>	<b>HEMBRAS</b>	<b>TOTAL</b>
<b>EDAD(MESES)</b>			
0 - 12	10.738	10.738	21.476
13 - 24	11.405	13.685	25.090
+24	6.859	44.610	51.469
<b>Total</b>	<b>29.002</b>	<b>69.033</b>	<b>98.035</b>

Fuente: Consejo Agropecuario – Secretaria De Desarrollo Económico Y Agroindustrial - Corporación Colombiana Internacional

### **Problemas identificados**

- Baja productividad
- Poca transferencia de tecnología
- Falta de apoyo institucional
- Poca investigación para validar nuevas tecnologías
- Falta de empresas procesadoras y comercializadoras de los productos pecuarios
- Vías de acceso en regular estado sobre todo en invierno
- Altos costos de los insumos
- Desmejoramiento de los suelos por el uso excesivo

### **INFRAESTRUCTURA INSTITUCIONAL**

La Administración del Municipio esta concentrada en la nueva sede cuya edificación presenta una buena arquitectura, con oficinas bien distribuidas, con suficiente espacio, ventilación e iluminación natural, necesaria y suficiente.

El palacio Municipal se encuentra localizado en el centro de la población y en ella funcionan todas las dependencias administrativas del Municipio.



**PLAN DE DESARROLLO MUNICIPAL**  
**“GESTIÓN PARTICIPATIVA PARA EL BIENESTAR DE TODOS”**  
**2008 – 2011**

## **SERVICIO DE SEGURIDAD Y PARTICIPACIÓN CIUDADANA**

La seguridad del Municipio, esta representada por una estación de Policía Nacional, que se encuentra en regular estado, con buena ubicación pero no brinda las comodidades necesarias para los usuarios.

Con excepción del abigeato que es el delito más común, el Municipio goza de una tranquilidad y paz. En cuanto a la participación comunitaria, se puede decir que Pueblo Nuevo ocupa uno de los primeros lugares en el Departamento, pues, existen debidamente localizadas Acciones Comunes en los sectores urbano y rural, grupos asociativos urbanos y rurales, pero la falta de asesoría, orientación y capacitación ha contribuido a que la mayoría de éstas organizaciones, sean inoperantes en lo que tiene que ver con veedurías, presentación y ejecución de proyectos y creación de microempresas.

Para la administración municipal es muy significativo contar con este potencial humano dispuesto a participar en su propio desarrollo, de manera que será prioridad, la capacitación de este sector.

## **COMERCIO**

La actividad comercial de Pueblo Nuevo se concentra en su Cabecera Municipal, conformada por numerosos y variados establecimientos de pequeños volúmenes de mercancía y venta al de tal. Tales como: tiendas y graneros de abarrotes, almacenes textiles y calzados; depósitos y expendio de bebidas; droguerías y farmacias; almacenes de insumos agropecuarios; almacenes de repuestos de vehículos, maquinas agrícolas y motos; depósitos de compra y venta de arroz, maíz y pescado fresco; restaurantes, expendios de combustibles, talleres de reparación de vehículos y motores; y negocios dedicados a la diversión; billares y discotecas.

En general, el comercio existente garantiza a la población los insumos básicos para el normal transcurrir de sus habitantes, los cuales son complementados en las ciudades de Planeta Rica y Montería.

## **DESARROLLO INTEGRAL A LA FAMILIA**

### **Asistencia técnica a grupos vulnerables**

Velar por el bienestar de la infancia, la niñez y la adolescencia, promoviendo su desarrollo integral, mediante el apoyo a programas interinstitucionales liderados por la alcaldía, por intermedio de la Gestora Social.

Entre esos programas tenemos:

**PLAN DE DESARROLLO MUNICIPAL**  
**“GESTIÓN PARTICIPATIVA PARA EL BIENESTAR DE TODOS”**  
**2008 – 2011**

- **Adulto mayor**

- Almuerzos Calientes: 135 beneficiarios
- Paquetes Nutricional: 637 beneficiarios
- PPSAM Subsidio económico de \$110.000 bimensualmente para 400 beneficiarios

El Municipio refuerza este programa con la atención de 70 personas en la zona urbana y 40 personas en la zona rural.

La población total de adultos mayores en el municipio es de 2.400 personas aproximadamente.

- **Niños**

- Hogares Tradicionales De I.C.B.F: 3 hogares con una población beneficiaria de 39 niños beneficiarios
- Hogares Gestores de 1 a 12 Años Para Discapacitados: 6 niños.
- Desayunos Infantiles: se atienden 3.134 niños de estrato 1 entre 6 meses y 5 años 11 meses.
- Clubes Juveniles: existen en el municipio 6 clubes con un total de 90 jóvenes
- Inclina Tu Corazón al Niño y habrá futuro: (violencia intra familiar) se atienden 300 niños del estrato 1.
- Olla Comunitaria: se atienden 50 personas pobres o desplazadas por la violencia.

- **Mujeres cabeza de hogar**

Se capacitaran en talleres productivos para mejorar la calidad de vida.

- **Población indígena**

Se capacitaran en talleres de elaboración de accesorios en caña flecha y tejido de la trenza del sombrero vueltaio con población adulta y joven.

- **Programa familias en acción**

Numero de beneficiarios 3.723 que representa el 12.54% de la población en estrato 1.

**Celebración del Día de la Niñez y la recreación**

## **DESARROLLO INSTITUCIONAL**

### **Organización administrativa**

El Municipio de Pueblo Nuevo presenta una organización funcional conformada por las siguientes dependencias:

- **Despacho De La Alcaldía**

- Secretaria ejecutiva
- Almacenista general
- Conductores
- Auxiliares administrativos

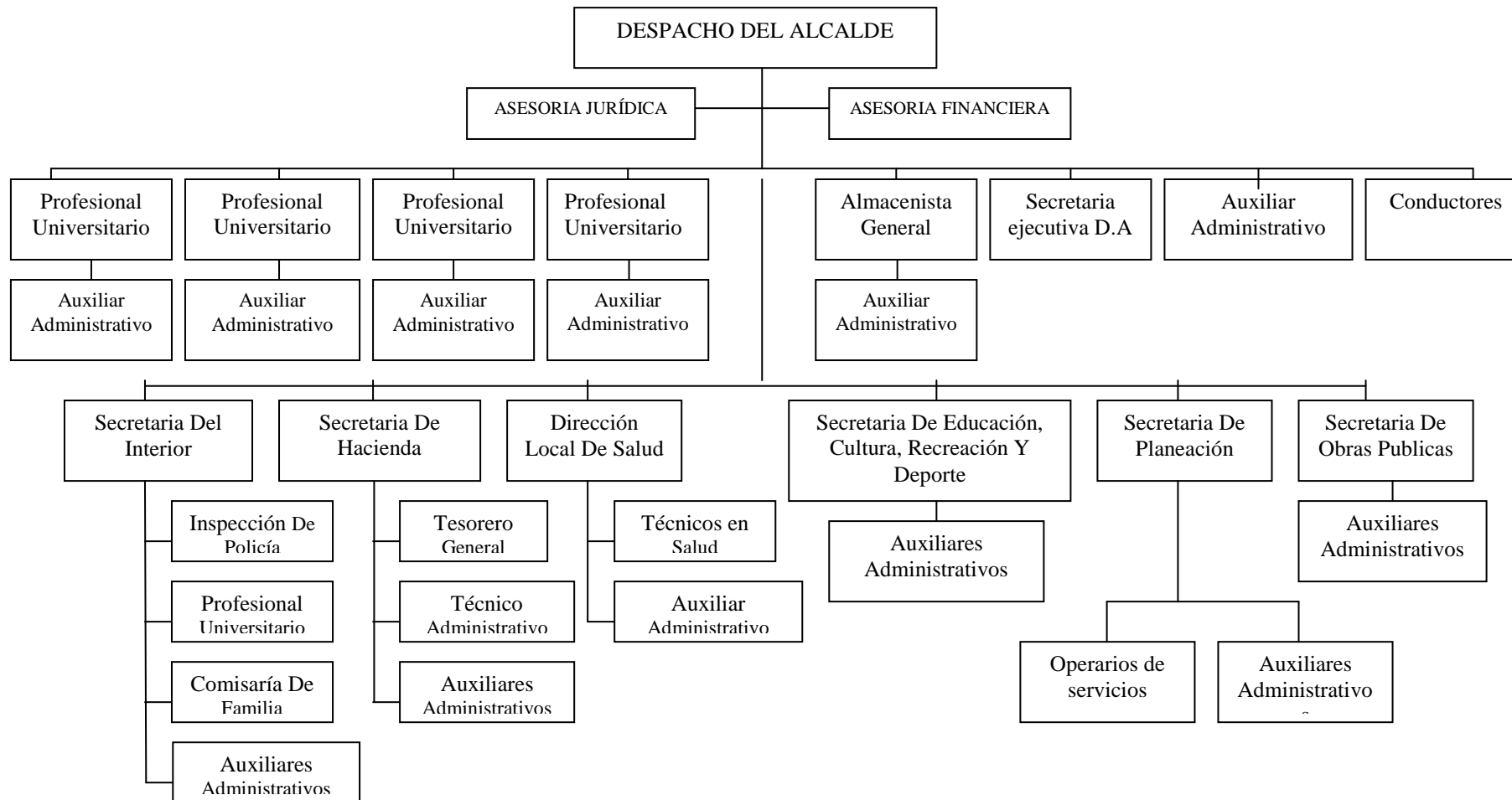
**PLAN DE DESARROLLO MUNICIPAL**  
**“GESTIÓN PARTICIPATIVA PARA EL BIENESTAR DE TODOS”**  
**2008 – 2011**

- Asesores jurídicos y financieros
- **Secretaria Del Interior**
  - Inspección de policía
  - Comisaría de familia
  - Auxiliares administrativos
- **Secretaria De Hacienda**
  - Tesorero general
  - Jefe de presupuesto
  - Auxiliares administrativos
- **Dirección Local De Salud**
  - Auxiliares y técnicos administrativos
- **Secretaria De Educación, Cultura, Recreación Y Deporte**
  - Auxiliares Administrativos
- **Secretaria De Planeación**
  - Auxiliares Administrativos
- **Secretaria De Obras Publicas**
  - Auxiliares Administrativos

**PLAN DE DESARROLLO MUNICIPAL  
 “GESTIÓN PARTICIPATIVA PARA EL BIENESTAR DE TODOS”  
 2008 – 2011**

REPUBLICA DE COLOMBIA  
 DEPARTAMENTO DE CÓRDOBA  
 MUNICIPIO DE PUEBLO NUEVO  
 ALCALDÍA MUNICIPAL

**ORGANIGRAMA**



**PLAN DE DESARROLLO MUNICIPAL  
"GESTIÓN PARTICIPATIVA PARA EL BIENESTAR DE TODOS"  
2008 – 2011**

**FINANZAS MUNICIPALES**

**Ingresos y egresos más relevantes**

Dentro de la estructura fiscal del Municipio de pueblo nuevo las rentas más significativas, año 2008 son:

- Por participación en los ingresos del Municipio:
  - S. G. P. 34.63%
  - Regalías 48.60%
  - Ingresos tributarios (predial, industrial y comercio) 8.91%
  
- Por participación de los egresos del Municipio:
  - Gastos de funcionamiento 7.44%
  - Transferencias (Concejo, Personería) 0.98%
  - Gastos en inversión social 83.88%
  - Servicio a la deuda 8.7%

**PARTICIPACIÓN PORCENTUAL DE LOS DIFERENTES CONCEPTOS DE INGRESOS EN EL PRESUPUESTO GENERAL DE INGRESOS DEL MUNICIPIO DE PUEBLO NUEVO CÓRDOBA- 2008**

ITEM	CONCEPTO DEL INGRESO	VALOR PRESUPUESTADO	PORCENTAJE DE PARTICIPACIÓN
1	Ingresos Tributarios	1.617.087.840	8,9
2	Ingresos No Tributarios	87.969.603	0,5
3	Transferencias Nacionales	16.436.875.409	90,6
	<b>TOTAL PRESUPUESTO</b>	<b>18.141.932.852</b>	<b>100,0</b>

**PARTICIPACIÓN PORCENTUAL DE LOS DIFERENTES CONCEPTOS DE GASTOS EN EL PRESUPUESTO GENERAL DE GASTOS DEL MUNICIPIO DE PUEBLO NUEVO CÓRDOBA- 2008**

ITEM	CONCEPTO DEL INGRESO	VALOR PRESUPUESTADO	PORCENTAJE DE PARTICIPACIÓN
1	Gastos de funcionamiento	1.348.778.635	7,4
2	Servicio de la deuda	1.578.145.056	8,7
3	Inversión social SGP	5.002.325.631	27,6
4	Inversión social REGALÍAS	7.844.632.299	43,2
5	Inversión social FOSYGA	1.442.294.245	8,0
6	Inversión social ETESA	69.725.294	0,4
7	Inversión social Rec. Propios	175.920.360	1,0

**PLAN DE DESARROLLO MUNICIPAL  
“GESTIÓN PARTICIPATIVA PARA EL BIENESTAR DE TODOS”  
2008 – 2011**

8	Inversión social Rec. Del crédito		0,0
9	Inversión social Cont. Seg Municipal	22.500.000	0,1
10	Inversión social OTROS	657.611.332	3,6
	<b>TOTAL PRESUPUESTO</b>	<b>18.141.932.852</b>	<b>100,0</b>

**CALCULO DE CAPACITACIÓN DE ENDEUDAMIENTO, VALORES EN  
MILES DE PESOS CON CORTE A 31 DE DICIEMBRE DE 2007**

**SALDO DEUDA A 31 DE DICIEMBRE DE 2007/ INGRESOS  
CORRIENTES**

$$\begin{aligned}
 &= 5.433.637 / 19.638.223 \\
 &= 0.2766 \times 100 \\
 &= 27.66 \%
 \end{aligned}$$

Lo anterior nos indica que la entidad se encuentra en **SEMÁFORO VERDE**.

**SERVICIO DE LA DEUDA**

La Administración Municipal de Pueblo Nuevo hizo dos créditos a 5 años con un año de gracia con el IDEA y otro con el Banco de Colombia como se muestra en las tablas de amortización que tenemos a continuación.

El crédito con el Banco de Colombia fue por 2.807'503.833 para agua potable y compra de buses escolares pagados en 16 cuotas trimestrales y con relación al crédito del IDEA esta descrita en los cuadros.

**PLAN DE DESARROLLO MUNICIPAL  
“GESTIÓN PARTICIPATIVA PARA EL BIENESTAR DE TODOS”  
2008 – 2011**

**SERVICIO DE LA DEUDA – 2008  
CRÉDITO MUNICIPIO – INSTITUTO PARA EL DESARROLLO DE ANTIOQUIA**

MIC/ACUEDUCTO RURAL		CONST. SEDE ACTIVA		CONST. 2 ETAPA		CONST. 3 ETAPA		MICUEDUCTO PIÑALITO		MALLA VIAL	
INTERESES	CAPITAL	INTERESES	CAPITAL	INTERESES	CAPITAL	INTERESES	CAPITAL	INTERESES	CAPITAL	INTERESES	CAPITAL
28.409.634	79.444.444	20.214.545	56.527.777	14.809.893	27.881.944	18.258.541	35.138.888	10.143.762	19.097.222	49.486.689	84.027.777
27.233.717	65.567.702	9.234.346	19.994.580	9.321.588	15.523.401	11.695.610	15.140.641	11.246.975	19.097.222	37.825.186	60.656.806
7.531.155	13.876.741	8.320.700	17.576.614	3.445.989	5.526.021	5.369.045	6.833.280	0.00	0.00	790.411	1.222.222
0.00	0.00	9.467.770	18.220.893	6.967.564	10.774.017	0.00	0.00	0.00	0.00	14.879.300	20.315.415
0.00	0.00	0.00	0.00	0.00	0.00	0.00	0.00	0.00	0.00	927.942	1.222.222
<b>63.174.506</b>	<b>158.888.887</b>	<b>47.237.361</b>	<b>112.319.864</b>	<b>34.545.034</b>	<b>59.705.383</b>	<b>35.323.196</b>	<b>57.112.809</b>	<b>21.390.737</b>	<b>38.194.444</b>	<b>103.909.528</b>	<b>167.444.442</b>
SALDO A DICIEMBRE DE 2008 (CAPITAL + INTERESES) \$ 1.975.417										<b>305.580.362</b>	<b>593.665.829</b>
										<b>TOTAL</b>	<b>899.246.191</b>

**PLAN DE DESARROLLO MUNICIPAL  
“GESTIÓN PARTICIPATIVA PARA EL BIENESTAR DE TODOS”  
2008 – 2011**

**SERVICIO DE LA DEUDA – 2008  
CRÉDITO MUNICIPIO – INSTITUTO PARA EL DESARROLLO DE ANTIOQUIA**

MIC/ACUEDUCTO RURAL		CONST. SEDE ACTIVA		CONST. 2 ETAPA		CONST. 3 ETAPA		MICUEDUCTO PIÑALITO		MALLA VIAL	
INTERESES	CAPITAL	INTERESES	CAPITAL	INTERESES	CAPITAL	INTERESES	CAPITAL	INTERESES	CAPITAL	INTERESES	CAPITAL
19.178.226	86.666.666	13.646.044	61.666.666	11.963.540	30.416.666	14.638.343	38.333.333	8.194.205	20.833.333	41.303.366	91.666.666
19.922.688	71.528.403	7.080.469	24.812.270	7.824.375	16.934.619	10.196.166	16.517.063	9.387.129	20.833.333	32.088.888	66.171.062
6.127.573	15.138.263	6.443.808	19.174.488	2.923.386	6.028.386	4.699.676	7.454.488	0.00	0.00	677.123	1.333.333
0.00	0.00	7.590.554	19.877.337	5.968.913	11.753.473	0.00	0.00	0.00	0.00	14.879.300	22.162.271
0.00	0.00	0.00	0.00	0.00	0.00	0.00	0.00	0.00	0.00	12.801.258	1.333.333
<b>45.228.487</b>	<b>173.333.332</b>	<b>34.760.875</b>	<b>122.530.461</b>	<b>28.680.214</b>	<b>65.133.144</b>	<b>29.534.185</b>	<b>62.304.884</b>	<b>17.581.334</b>	<b>41.666.666</b>	<b>87.676.221</b>	<b>182.666.665</b>
SALDO A DICIEMBRE DE 2009 (CAPITAL + INTERESES) \$ 1.386.858.095										<b>243.461.316</b>	<b>647.635.452</b>
										<b>TOTAL</b>	<b>891.096.768</b>



**PLAN DE DESARROLLO MUNICIPAL  
“GESTIÓN PARTICIPATIVA PARA EL BIENESTAR DE TODOS”  
2008 – 2011**

**SERVICIO DE LA DEUDA – 2008  
CRÉDITO MUNICIPIO – INSTITUTO PARA EL DESARROLLO DE ANTIOQUIA**

MIC/ACUEDUCTO RURAL		CONST. SEDE ACTIVA		CONST. 2 ETAPA		CONST. 3 ETAPA		MICUEDUCTO PIÑALITO		MALLA VIAL	
INTERESES	CAPITAL	INTERESES	CAPITAL	INTERESES	CAPITAL	INTERESES	CAPITAL	INTERESES	CAPITAL	INTERESES	CAPITAL
7.180.649	86.666.666	5.109.306	61.666.666	7.752.852	30.416.666	9.331.722	38.333.333	5.310.172	20.833.333	28.613.621	91.666.666
10.020.755	71.528.403	4.060.918	21.812.270	5.480.055	16.934.619	7.649.589	16.517.063	6.503.096	20.833.333	22.928.591	66.171.062
4.031.929	15.138.263	3789.414	19.174.488	2.088.864	6.028.386	3.550.354	7.454.488	0.00	0.00	492.545	1.333.333
0.00	0.00	4.838.863	19.877.337	4.341.838	11.753.473	0.00	0.00	0.00	0.00	9.384.311	22.162.271
0.00	0.00	0.00	0.00	0.00	0.00	0.00	0.00	0.00	0.00	600.014	1.333.333
<b>21.233.333</b>	<b>173.333.332</b>	<b>17.798.501</b>	<b>122.530.761</b>	<b>19.663.609</b>	<b>65.133.144</b>	<b>20.531.665</b>	<b>62.304.884</b>	<b>11.813.268</b>	<b>41.666.666</b>	<b>62.019.082</b>	<b>182.666.665</b>
SALDO A DICIEMBRE DE 2010 (CAPITAL + INTERESES) \$ 739.222.636										<b>153.059.458</b>	<b>647.635.452</b>
										<b>TOTAL</b>	<b>800.694.910</b>

**PLAN DE DESARROLLO MUNICIPAL**  
**“GESTIÓN PARTICIPATIVA PARA EL BIENESTAR DE TODOS”**  
**2008 – 2011**

**SERVICIO DE LA DEUDA – 2008**  
**CRÉDITO MUNICIPIO – INSTITUTO PARA EL DESARROLLO DE ANTIOQUIA**

MIC/ACUEDUCTO RURAL		CONST. SEDE ACTIVA		CONST. 2 ETAPA		CONST. 3 ETAPA		MICUEDUCTO PIÑALITO		MALLA VIAL	
INTERESES	CAPITAL	INTERESES	CAPITAL	INTERESES	CAPITAL	INTERESES	CAPITAL	INTERESES	CAPITAL	INTERESES	CAPITAL
56.830	4.926.273	40.436	3.505.221	3.542.163	30.416.666	4.025.101	38.333.333	2.426.139	20.833.333	15.923.876	91.666.666
1.297.152	33.642.185	1.077.497	17.519.801	3.135.734	16.934.619	5.103.012	16.517.063	3.619.063	20.833.333	13.768.293	66.171.062
1.936.285	15.138.263	1.141.819	16.987.341	1.254.332	6.028.386	2.401.032	7.454.488	0.00	0.00	307.967	1.333.333
0.00	0.00	2.087.172	19.877.337	2.714.762	11.753.473	0.00	0.00	0.00	0.00	5.967.363	22.162.271
0.00	0.00	0.00	0.00	0.00	0.00	0.00	0.00	0.00	0.00	394.443	1.333.333
<b>3.290.267</b>	<b>53.706.721</b>	<b>4.346.924</b>	<b>57.889.700</b>	<b>10.646.991</b>	<b>65.133.144</b>	<b>11.529.145</b>	<b>62.304.884</b>	<b>6.045.202</b>	<b>41.666.666</b>	<b>36.361.942</b>	<b>463.367.780</b>
SALDO A DICIEMBRE DE 2011 (CAPITAL + INTERESES) \$ 275.854.848										<b>72.220.471</b>	<b>463.367.780</b>
										<b>TOTAL</b>	<b>535.588.251</b>

**PLAN DE DESARROLLO MUNICIPAL  
"GESTIÓN PARTICIPATIVA PARA EL BIENESTAR DE TODOS"  
2008 – 2011**

**CRÉDITO BANCOLOMBIA**

<b>VALOR</b>	<b>CUOTA</b>	<b>FECHA</b>
87.734.494	1	12 / 18 / 08
87.734.494	2	3 / 18 / 09
87.734.494	3	6 / 18 / 09
87.734.494	4	9 / 18 / 09
87.734.494	5	12 / 18 / 09
87.734.494	6	3 / 18 / 10
87.734.494	7	6 / 18 / 10
87.734.494	8	9 / 18 / 10
87.734.494	9	12 / 18 / 10
87.734.494	10	3 / 18 / 11
87.734.494	11	6 / 18 / 11
87.734.494	12	9 / 18 / 11
87.734.494	13	12 / 18 / 11
87.734.494	14	3 / 18 / 12
87.734.494	15	6 / 18 / 12
87.734.506	16	9 / 18 / 12
87.734.494	1	8 / 08 / 08
87.734.494	2	11 / 08 / 08
87.734.494	3	2 / 08 / 09
87.734.494	4	5 / 08 / 09
87.734.494	5	8 / 08 / 09
87.734.494	6	11 / 08 / 09
87.734.494	7	2 / 08 / 10
87.734.494	8	5 / 08 / 10
87.734.494	9	8 / 08 / 10
87.734.494	10	11 / 08 / 10
87.734.494	11	2 / 08 / 11
87.734.494	12	5 / 08 / 11
87.734.494	13	8 / 08 / 11
87.734.494	14	11 / 08 / 11
87.734.494	15	2 / 08 / 12
87.734.506	16	5 / 08 / 12

**PLAN DE DESARROLLO MUNICIPAL**  
**“GESTIÓN PARTICIPATIVA PARA EL BIENESTAR DE TODOS”**  
**2008 – 2011**

**Cuadro 23. Análisis Situacional**  
**Matriz F.O.D.A**

<b>FORTALEZAS</b>	<b>OPORTUNIDADES</b>
<ul style="list-style-type: none"> <li>• Disponibilidad de recursos naturales (río, ciénaga, fauna, flora, suelos, canteras, etc)</li> <li>• Visión global, gerencial y liderazgo por parte de la Administración</li> <li>• Establecimiento de políticas austeras y de racionalización de los recursos</li> <li>• Grupos culturales y artesanales organizados</li> <li>• Se cuenta con un personal preparado y eficiente en el sector salud</li> <li>• Aptitud de los suelos para la explotación de los bosques</li> </ul>	<ul style="list-style-type: none"> <li>• Posibilidad de formar grupos productivos asociativos</li> <li>• Ventajas naturales y posición geográfica</li> <li>• Posibilidad de compartir en procesos de integración y globalización</li> <li>• Exportación de productos agropecuarios</li> <li>• Implementación de nuevas tecnologías</li> <li>• Empresas procesadoras de productos lácteos generaran empleo y mejoría en el área</li> </ul>
<b>DEBILIDADES</b>	<b>AMENAZAS</b>
<ul style="list-style-type: none"> <li>• Altas tasas de N.B.I (necesidades básicas insatisfechas)</li> <li>• Alta tasas de embarazos en adolescentes</li> <li>• Falta equipamiento urbano</li> <li>• Insuficiente cobertura de alcantarillado y otros servicios</li> <li>• Ausencia de grupos económicos que jalonen la empresa o la industria en el municipio.</li> <li>• Poca gestión por parte de la clase dirigente del municipio.</li> <li>• Altos niveles de pobreza y marginidad</li> <li>• Perdida gradual del recurso pesquero y forestal</li> <li>• Poca capacitación y desarrollo comunitario</li> <li>• Baja productividad del sector agropecuario</li> <li>• Falta de acceso a la tierra</li> <li>• Falta de ampliación de cobertura y calidad educativa</li> <li>• Baja cobertura en el régimen subsidiado</li> <li>• Falta y mal estado de las vías</li> <li>• conflicto en el uso de los suelos</li> <li>• pocas fuentes de empleo</li> </ul>	<ul style="list-style-type: none"> <li>• Inundaciones de humedales</li> <li>• Intensos veranos</li> <li>• incremento de la población desplazada</li> <li>• Erosión severa en los suelos</li> <li>• Deforestación en los bosques naturales</li> <li>• La quema de los suelos y pastos</li> <li>• Contaminación de los suelos y el agua por agroquímicos.</li> </ul>

**PLAN DE DESARROLLO MUNICIPAL  
“GESTIÓN PARTICIPATIVA PARA EL BIENESTAR DE TODOS”  
2008 – 2011**

**PARTE III  
ÁREA ESTRATÉGICA Y FORMULACIÓN**

**OBJETIVO GENERAL  
OBJETIVOS ESTRATÉGICOS  
OBJETIVOS ESPECÍFICOS  
METAS  
ESTRATEGIAS  
PROGRAMAS Y PROYECTOS PRIORITARIOS**

**PLAN DE DESARROLLO MUNICIPAL**  
**“GESTIÓN PARTICIPATIVA PARA EL BIENESTAR DE TODOS”**  
**2008 – 2011**

## **OBJETIVO GENERAL**

Promover y fortalecer el desarrollo económico, social, cultural y ambiental del Municipio de Pueblo Nuevo, con la finalidad de mejorar las condiciones de vida de la población; mediante el acceso a bienes y servicios básicos en educación, salud, agua potable, saneamiento básico, vivienda, etc. Garantizando la distribución equitativa y transparente de los recursos; así mismo facilitar la participación ciudadana, procurando la integración de los diferentes actores sociales que nos conduzca a un desarrollo integral y sostenible del Municipio.

## **OBJETIVOS ESTRATÉGICOS**

- Promover el desarrollo del Municipio en sus diversas dimensiones: económico, social, política e institucional, ambiental.
- Proporcionar el desarrollo permanente del Municipio, utilizando adecuadamente sus potencialidades.
- Mejorar la calidad de vida y el acceso a oportunidades a todos los habitantes del Municipio en igualdad de condiciones.
- Ordenar el uso de los recursos y garantizar la sustentabilidad del medio ambiente.
- Democratizar la administración pública con la participación de la comunidad en todas las etapas de la gestión.
- Asegurar eficiencia, transparencia y equidad en la asignación de recursos, mediante proyectos de inversión.
- Mejorar la prestación de los servicios públicos en el Municipio
- Impulsar el desarrollo de la infraestructura productiva, como base importante y motivadora del incremento de la inversión privada en el Municipio.
- Mejorar la calidad de los servicios básicos en salud, educación, saneamiento básico, etc.
- Ampliar la cobertura de la red de agua potable y energía eléctrica, de manera que beneficie a todos los sectores de la población.
- Promover el desarrollo del sector agropecuario.
- Tener una red vial en óptimas condiciones que nos permita jalonar los diferentes sectores económicos del municipio.

### **3.1 COMPONENTE: CALIDAD DE VIDA**

#### **OBJETIVOS ESPECÍFICOS**

- Modernizar la secretaria de educación, cultura y deporte del Municipio, estableciendo un sistema de información básica, optimizando los recursos existentes tanto económicos, físicos y humanos con el fin de obtener la certificación del Sector Educativo.
- Obtener mediante gestión los recursos para inversión en infraestructura y dotación moderna acorde con la educación del momento.
- Ampliar la cobertura y mejorar la calidad de la educación en el Municipio.
- Disminuir el índice de analfabetismo, fortaleciendo los programas de educación básica para adultos y la implementación de campañas dirigidas a disminuir el analfabetismo.
- Establecer programas para el mejoramiento de la población discapacitada. Así mismo, gestionar proyectos para combatir el maltrato infantil, la violencia intra familiar, el abuso sexual, la drogadicción y el alcoholismo entre otras.
- Apoyo a la juventud en todos sus aspectos, para que sean útiles a la sociedad.
- Trabajar en el mejoramiento de la calidad del servicio, la satisfacción del usuario en materia de prestación de servicios de salud.
- Establecimiento de servicios ínter administrativos con el SENA, universidades y ONG's, para articular el bachillerato a la educación superior y a la educación abierta y a distancia.
- Apoyo a los clubes juveniles.
- Cofinanciación de los proyectos pedagógicos productivos y los proyectos ambientales.
- Capacitación y actualización del personal docente y administrativo.
- Apoyar los eventos culturales del Municipio como elementos fundamentales y activos en la formación de la identidad de nuestro pueblo.
- Brindar una mayor y mejor oferta de infraestructura cultural, recreativa y deportiva.
- Gestionar los recursos necesarios para la ampliación y dotación de la biblioteca Municipal.
- Garantizar educación gratuita a los estudiantes con niveles 1 y 2 del SISBEN.
- Aumentar la cobertura en los programas de promoción y prevención en salud.
- Ampliación del servicio de hospitalización en la E.S.E. CAMU.
- Universalización del servicio de los restaurantes escolares y los servicios de bienestar estudiantil.
- Brindarles el acceso de la población vulnerable del Municipio de los diferentes programas sociales para la infancia, la niñez, la juventud, la mujer, tercera edad, discapacitados, etc, en

**PLAN DE DESARROLLO MUNICIPAL**  
**“GESTIÓN PARTICIPATIVA PARA EL BIENESTAR DE TODOS”**  
**2008 – 2011**

coordinación con las políticas y programas Departamentales y Nacionales.

- Ofrecerle acceso a la vivienda de interés social (V.I.S) a las familias mas necesitadas a través de programas de construcción y mejoramiento de vivienda en las zonas urbana y rural en cofinanciación con la nación.
- Obtener mediante gestión los recursos necesarios para realizar una buena inversión en infraestructura y dotación a escuelas y colegios.
- Ampliar la cobertura de los servicios en seguridad social con el fin de mejorar las condiciones de salud para la población, reducir los índices de morbimortalidad y aumentar la esperanza de vida.
- Impulsar el desarrollo cultural, la recreación social y el deporte para articular el espíritu y el cuerpo a la salud y recreatividad de la sociedad.
- Fomentar la pedagogía de la convivencia ciudadana a través de programas educativos que propicien una verdadera cultura de la paz.
- Fomentar la conservación del medio ambiente, en los establecimientos educativos y en todos los niveles del ente territorial.

**METAS**

- Reducir durante los cuatro años el nivel de deserción escolar que actualmente es de 1.1% en primaria, 1.50% en básica secundaria y 3% en media vocacional.
- Cubrir en un 90% la falta de aulas y dotación de escuelas y colegios.
- Ampliación de la cobertura en preescolar, primaria y bachillerato hasta alcanzar una cobertura mínima del 98%. Hoy es del 91% ,93% y 88% respectivamente por niveles.
- Mejoramiento del entorno físico de colegios y escuelas con inversiones en la cobertura municipal y áreas rurales con densidades significativas.
- Disminuir al 6% la tasa de analfabetismo en el Municipio. Hoy es del 12%
- Tener implementado el sistema general de seguridad en salud en un 100% de los niveles bajos y medios.
- Alcanzar una cobertura del 90% del régimen subsidiado en salud para el año 2011. hoy es de 72,4%
- Hacer operativo el sistema básico de información en la secretaria de educación y planeación Municipal para el año 2009 en la actualidad opera en un 90%
- Dotación de bibliotecas, centros e instituciones educativas en 95%.
- Construcción de 20 aulas por año para escuelas y colegios del Municipio.
- Aumento en la dotación de computadores en un 20%.
- Aumento del número de beneficiarios del Plan Territorial de Salud.



**PLAN DE DESARROLLO MUNICIPAL**  
**“GESTIÓN PARTICIPATIVA PARA EL BIENESTAR DE TODOS”**  
**2008 – 2011**

- Dotación con 1200 sillas por año para las instituciones educativas.
- Dotar a 20 centros educativos de computadores.
- Aumentar la cobertura de atención a los niños y adolescentes a un 90%.

**INDICADORES**

**Cuadro 24. Sector Educación**

<b>Metas</b>	<b>Indicador</b>
Disminución de la tasa de analfabetismo al 6%	Población analfabeta atendida Población analfabeta a atender
Aumento en la cobertura educativa del 90% al 96%	Tasa de escolarización por niveles
Aumento en la dotación de bibliotecas, centro e instituciones educativas en 95%	<u>Nº instituciones dotadas</u> Nº instituciones a ser dotadas
Reducir en un 20% las deserciones estudiantiles	Indicador de pertenencia por niveles
Aumentar la cobertura de atención a la niñez en un 90%	<u>Nº de niños atendidos</u> Nº de niños en edad de atención

**Cuadro 25. Sector Salud**

<b>Metas</b>	<b>Indicador</b>
Aumento de la cobertura del régimen subsidiado en un 90%	<u>Nº afiliados al régimen subsidiado</u> Nº afiliados a la base de datos
Población vulnerable afiliada al SISBEN	<u>Gasto anual del área salud</u> Habitante inscrito validado
Disminución de los índices de morbilidad y mortalidad	Tasa de morbilidad y mortalidad
Aumentar la cobertura de atención a la niñez en un 90%	<u>Nº de niños atendidos</u> Nº de niños en edad de atención

**Cuadro 26. Sector Cultura, Recreación y deporte**

<b>Metas</b>	<b>Indicador</b>
Mantenimientos de parques, escenarios recreativos, deportivos y culturales.	Gasto total en mantenimiento de parques y escenarios recreativos, <u>deportivos y culturales</u> Gasto total de inversión

**PLAN DE DESARROLLO MUNICIPAL**  
**“GESTIÓN PARTICIPATIVA PARA EL BIENESTAR DE TODOS”**  
**2008 – 2011**

Aumento de la población en actividades deportivas, recreativas y culturales.	<u>Población en actividades</u> población total
Aumento del numero de eventos y actividades culturales deportivas y recreativas en el municipio	<u>N° de actividades realizadas</u> N° de actividades programadas
Plan de desarrollo cultural implementado en un 100% según prioridad y pertinencia	Plan de desarrollo cultural formulado Plan de desarrollo cultural implementado

**Cuadro 27. Sector Vivienda (V.I.S.)**

<b>Metas</b>	<b>Indicador</b>
Mejoramiento de 250 viviendas urbana y rural	<u>N° de viviendas mejoradas</u> N° de viviendas a mejorar
Construcción de 100 viviendas de interés social en la zona urbana y rural	<u>N° de viviendas construidas</u> N° de viviendas a construir
Mejoramiento de 30 viviendas a madres comunitarias	<u>N° de viviendas mejoradas</u> N° de viviendas a mejorar

**ESTRATEGIAS**

**EDUCACION:**

- Modernizar la secretaria de educación, cultura y deporte, adecuándola a los fines de la descentralización para asegurar y optimizar el manejo de los recursos del situado fiscal, orientado a ampliar la cobertura, elevar la calidad de la educación en todos los niveles, disminuir el analfabetismo, articulados a los requerimientos del desarrollo.
- Aumentar la atención a la niñez y adolescencia en el área de desarrollo.
- Adquisición de predios en la zona rural para la construcción de aulas, y de esa forma ampliar la cobertura
- Dotar a los centros educativos para mejorar la calidad de la educación
- Capacitación continua para docentes en el área de informática y tecnología para mejorar la calidad
- Gratuidad de matriculas para los estratos 1 y 2 con el fin de lograr el 96% de cobertura en los 4 años
- Establecer convenios con universidades para que desarrollen programas semipresenciales y de esa forma la juventud de Pueblo Nuevo se profesionalice sobre todo los de mas bajos recursos.

**PLAN DE DESARROLLO MUNICIPAL**  
**“GESTIÓN PARTICIPATIVA PARA EL BIENESTAR DE TODOS”**  
**2008 – 2011**

**SALUD:**

- Formular políticas y acciones para ampliar la cobertura del régimen contributivo y subsidiado.
- Ampliar la atención a la niñez y adolescencia en las áreas de existencia y ciudadanía.
- Para prestar el servicio de primer nivel de atención en salud en forma eficiente dotaremos al CAMU de equipos y elementos necesarios para que la población de más bajos recursos económicos sean bien atendidos.
- Fortalecimiento del Plan Territorial en Salud para el mejoramiento de la calidad de vida en el municipio.
- Gestionar los recursos necesarios para alcanzar la cobertura del 90% del régimen subsidiado.
- Mejoraremos la calidad de la salud prestando un servicio con personal idóneo y capacitado en las diferentes áreas.

**DEPORTE, RECREACION Y CULTURA:**

- Llevaremos a cavo un programa de mejoramiento, dotación y ampliación de los escenarios deportivos, culturales y recreativos para que la población disfrute de un mejor vivir en nuestro pueblo.  
Para afianzar aun mas nuestra identidad cultural y artística apoyaremos todas aquellas actividades que nos conlleven a resaltar nuestras aptitudes en este campo.
- Construiremos y dotaremos la casa de la cultura.
- Estableceremos un comité técnico-deportivo, con el propósito de seleccionar, promocionar y apoyar a nuestros mejores deportistas.

**VIVIENDA:**

- Desarrollaremos unos programas de legislación integral de predios para la titulación de viviendas, con especial atención a las ubicadas en la cabecera Municipal.
- Gestionaremos ante el Gobierno Nacional, el Ministerio de Ambiente, Vivienda y Desarrollo Territorial, el sistema financiero (Banco Agrario, FINDETER, etc.) y las Cajas de Compensación Familiar de subsidios y recursos económicos para las familias de escasos recursos. Así mismo, promover la ejecución de proyectos de construcción de viviendas e interés social.

### **3.2 COMPONENTE: INFRAESTRUCTURA FÍSICA Y DE SERVICIOS PÚBLICOS**

#### **OBJETIVOS ESPECÍFICOS**

- Ampliar y mejorar la infraestructura física y de servicios públicos para fortalecer las condiciones que permitan el desarrollo social y económico del Municipio.
- Apoyar los proyectos de infraestructura de servicios públicos de agua potable, alcantarillado que amplíe la cobertura y mejoren la calidad del servicio.
- Desarrollaremos programas intensivos de letrización en la rural.
- Construcción, mantenimiento y rehabilitación de calles y vías del Municipio
- Optimizar el servicio eléctrico, telefónico y de gas natural
- Ampliar la cobertura de la red de agua potable, de manera que beneficie a todos los sectores de la población
- ampliar la cobertura de energía eléctrica.

#### **METAS**

- Apoyar la ampliación de la cobertura efectiva de acueducto en sector urbano y rural del Municipio en un 95% y 96% respectivamente. Hoy tenemos una cobertura de 88% en la zona urbana y 80% en la zona rural.
- Recuperación y ampliación de la red vial municipal en un 90%. En la actualidad se tiene recuperada el 75%
- Apoyar la ampliación de la cobertura de alcantarillado en el sector urbano en un 95%. Hoy la cobertura es del 50% en la zona urbana.
- Reducir el déficit de letrínaje en un 40% en el sector rural del Municipio. Actualmente tiene una cobertura del 80%.
- Implementación del sistema de tratamiento de aguas servidas.
- Mejoramiento en un 98% del servicio de aseo. Hoy tiene una eficacia del 95% en la zona urbana
- Ampliar la cobertura del gas natural en un 95% en la cabecera Municipal. Actualmente tiene una cobertura del 84%.
- Optimizar el alumbrado público en un 98%. Hoy tiene una cobertura del 96%.
- Ampliar el servicio de energía eléctrica del 96 % al 99% en la zona urbana y del 85% al 95% en la zona rural.
- Pavimentación de calles en un 20%
- Mantenimiento y rehabilitación de calles y vías rurales en un 92%
- Construcción de dos puentes

**PLAN DE DESARROLLO MUNICIPAL**  
**“GESTIÓN PARTICIPATIVA PARA EL BIENESTAR DE TODOS”**  
**2008 – 2011**

**INDICADORES**

**Cuadro 28. Infraestructura Física Y De Servicios Públicos**

<b>Metas</b>	<b>Indicador</b>
Cobertura acueducto cabecera urbana 95%	Viviendas conectadas a la red de <u>acueducto</u> Total viviendas
Cobertura acueducto corregimientos 96%	Viviendas conectadas a la red de <u>acueducto</u> Total viviendas
Gastos de agua potable sobre servicios a la comunidad	<u>Gasto total de agua potable</u> Monto gastado en servicios básicos a la comunidad
Cobertura de gas 95%	<u>Cobertura ampliada</u> Cobertura total actual
Densidad telefónica 8 líneas/100 habitantes	<u>Densidad telefónica ampliada</u> Densidad telefónica a ampliar
Cobertura de alcantarillado zona urbana 95%	<u>Viviendas conectadas a la red</u> Total viviendas
Aumento de cobertura de letrinaje 8%	<u>N° de letrinas construidas</u> N° de letrinas a construir
Optimización de redes de energía eléctrica 96% zona rural y 99% zona urbana	<u>Km. de redes optimizadas</u> Km de redes a optimizar
Ampliación de redes eléctricas	<u>Área Municipio con energía eléctrica</u> Área Municipal
Vías a mejorar 92% / año	<u>Km de vías mejorados</u> Km de vías a mejorar
Vías a mantener 92%/ año	<u>Km de vías con mantenimiento</u> Km de vías a mantener
Vías a pavimentar zona urbana 20%	<u>Km de vías pavimentadas</u> Km de vías a pavimentar

**PLAN DE DESARROLLO MUNICIPAL**  
**“GESTIÓN PARTICIPATIVA PARA EL BIENESTAR DE TODOS”**  
**2008 – 2011**

Manejo integral de residuos sólidos	<u>Ton tratadas de residuos sólidos</u> Total Ton producidas en el municipio
Total de vías del Municipio rural 248.9kms	<u>Km. de vías año referencia</u> Km de vías a año base (2008)

## **ESTRATEGIAS**

- Con el fin de lograr una buena salud para nuestros habitantes ampliaremos la cobertura de alcantarillado en la zona urbana y llevaremos a cavo un programa de letrización intensiva en la zona rural.
- Fortalecer las instituciones prestadores de los servicios sociales mediante la ampliación y mejoramiento de su infraestructura
- Fortalecer la infraestructura de servicios públicos de agua potable y saneamiento básico y disposición final de residuos sólidos para aumentar la cobertura y mejorara la calidad mediante una intensa gestión financiera y fortalecimiento institucional de las empresas prestadoras de servicios.
- Ampliar la infraestructura física de los servicios de salud y educación que le permita al Municipio mejorar su cobertura a través de la gestión de los recursos requeridos.
- Gestionar la construcción de la infraestructura requerida para la recreación ecológica, cultural y deportiva mediante la acción gerencial del alcalde.
- Ampliar la cobertura y mejorar la calidad de servicios de energía eléctrica para acondicionar un requerimiento básico de desarrollo y bienestar de las comunidades.
- Establecer un programa de adecuación y mantenimiento de vías con el fin de facilitar el intercambio y comercialización de productos del sector agropecuario, comercial y agroindustrial.

**PLAN DE DESARROLLO MUNICIPAL**  
**“GESTIÓN PARTICIPATIVA PARA EL BIENESTAR DE TODOS”**  
**2008 – 2011**

**COMPONENTE: DESARROLLO ECONÓMICO**

**OBJETIVOS ESPECÍFICOS**

- Mejorar las condiciones de producción y productividad de los agricultores, ganaderos y empresarios para que logren posicionamiento en el mercado Departamental, Regional, Nacional e Internacional de sus productos y servicios, mediante una red vial en óptimas condiciones.
- Establecer programas de formación, capacitación y asesoría con las empresas y gremios de la producción, comercio y servicios para generar mentalidad y procesos empresariales
- Convertir el Municipio de Pueblo Nuevo en centro de desarrollo social y económico, centro de oferta de bienes y servicios de la subregión del San Jorge, enlace de la costa Atlántica con el interior del país y fortalecer la base productiva Municipal
- Trabajar en la organización de microempresas y realización del sector agropecuario.
- Apoyo empresarial a mujeres cabeza de hogar.
- Fomento y comercialización de especies bovinas, porcícolas, avícolas y piscícolas.

**METAS**

- 50 pequeños productores asistidos técnicamente / año
- Incrementar la producción del sector agropecuario y pesquero del Municipio en un 30% durante el periodo 2008 – 2011.
- Apoyo a los programas y estudios para la organización y fomento del comercio en el Municipio
- Consecución de mercados a nivel Regional, Nacional e Internacional para la producción agropecuaria.
- Fomentar en un 30% la piscicultura en el Municipio
- Aplicación en un 40% de la frontera agrícola para recuperar tierras que estén siendo utilizadas para la ganadería sin que esa sea su vocación.
- Mejorar la infraestructura vial en un 92% como mecanismo para incentivar la inversión de capital privado hacia el municipio.
- Desarrollar un programa de inseminación artificial para pequeños productores.

**INDICADORES**

**Cuadro 29. Desarrollo Económico**

<b>Metas</b>	<b>Indicador</b>
Aumento de la productividad del sector agropecuario en un 30%, mejorando los sistemas productivos	<u>Nº de sistemas productivos mejorados</u> Sistemas productivos

**PLAN DE DESARROLLO MUNICIPAL**  
**“GESTIÓN PARTICIPATIVA PARA EL BIENESTAR DE TODOS”**  
**2008 – 2011**

Ampliación de la frontera agrícola en un 40% en el Municipio	<u>Área de uso agrícola</u> Áreas con uso potencial agrícola
Programas orientados a la capacitación, diversificación y fortalecimiento del sector microempresarial	<u>Nº de microempresarios capacitados</u> Nº de microempresarios a capacitar
Incrementar el número de hectáreas del modelo silvopastoril 30%	<u>Nº Has plantadas modelo silvopastoril</u> Nº Has programadas a plantar modelo silvopastoril
Fomento de la piscicultura en un 30%	<u>Nº alevinos sembrados</u> Nº alevinos programados
Redoblamiento piscícolas con especies nativas	<u>Nº de especies nativas</u> Nº de especies foráneas
Parcelas demostrativas con cultivos y hortalizas	Nº de parcelas por corregimiento
Conocimiento de la población económicamente activa inserta en los sectores económicos	Población económicamente activa inserta por sector productivo

## **ESTRATEGIAS**

- Fortalecer el sector primario de la economía, con el aprovechamiento adecuado de los suelos, con base a sus cualidades físicas – químicas y con la debida tecnología que permita una producción competitiva en los mercados locales, Regionales, Nacionales e Internacionales de los sectores agrícola y pecuario.
- Impulsar la creación de empresas asociativas autosuficientes y fomentar las huertas caseras con prácticas agroecológicas y explotación de especies menores, con el fin de generar empleos productivos reduciendo los índices de pobreza y marginalidad de la población.
- Celebrar convenios y hacer “alianzas estratégicas” con el sector productivo y con todos los gremios de la producción.
- Trabajaremos en la organización de microempresas y reactivación del sector agropecuario con el propósito de generar empleo productivo.
- Organizar y fortalecer el sector eco turístico como alternativa en la generación de empleo.



**PLAN DE DESARROLLO MUNICIPAL**  
**“GESTIÓN PARTICIPATIVA PARA EL BIENESTAR DE TODOS”**  
**2008 – 2011**

**COMPONENTE: DESARROLLO AMBIENTAL**

**OBJETIVOS ESPECÍFICOS**

- Lograr el uso satisfactorio y sostenible de los recursos naturales de acuerdo con el P. B.O.T.
- Gestionar la construcción de infraestructura para el manejo y la conservación de la biodiversidad
- Recuperación de las áreas degradadas o en proceso de degradación.
- Incrementar la cobertura de bosques en el Municipio.
- Ordenamiento y manejo de ciénagas, cuencas y microcuencas
- Aumento del proceso de conservación y restauración de suelos
- Gestión y manejo adecuado de los residuos sólidos.
- Disminución de la contaminación de caños, ciénagas y arroyos.

**METAS**

- Recuperación en un 20% de los caño, arroyos, ciénagas y humedales que forman parte del Municipio de Pueblo Nuevo
- Desarrollo de campañas educativas y material didáctico para fortalecer los programas de educación ambiental
- Evaluar los procesos de aprovechamiento del suelo en el Municipio buscando avanzar hacia el mejoramiento de las condiciones de vida de nuestros habitantes.
- Control al proceso de deforestación en el Municipio.
- Recuperación, protección y explotación adecuada de los ecosistemas de humedales.
- Mejorar la calidad del medio ambiente en el municipio en un 90%
- Realización de obras que eviten daños causados por inundaciones
- Adecuación, protección y conservación de los espacios públicos y zonas de reservas naturales.
- Control, vigilancia de los procesos de explotación y comercialización de la fauna silvestre.
- Recuperación aprovechamiento en un 90% de los cuerpos de agua.

**INDICADORES**

**Cuadro 30. Medio Ambiente**

<b>Metas</b>	<b>Indicador</b>
Recuperación 20% de los caños, arroyos que forman parte de pueblo nuevo	<u>Caños y arroyos recuperados</u> Caños y arroyos a recuperar
Disminución de quemadas en un 20%	<u>N° de hectáreas quemadas</u> N° de hectáreas totales

**PLAN DE DESARROLLO MUNICIPAL**  
**“GESTIÓN PARTICIPATIVA PARA EL BIENESTAR DE TODOS”**  
**2008 – 2011**

Implementación usos adecuados del suelo	<u>Área en conflicto uso actual</u> Uso potencial
Aumento de la cobertura boscosa del Municipio en 70 Has / año	Has de bosques plantados
Reducción del uso de agroquímicos en un 40%	<u>N° Kg agroquímico utilizado x Ha</u> <u>N° Kg agroquímico programado x Ha</u>
Implementación de PRAES en un 50% en las instituciones educativas del municipio	<u>N° de PRAES formulados y ejecutados</u> <u>N° de PRAES programados</u>
Aumento en la oferta de espacio publico de 4 m <sup>2</sup> / hab. a 7m <sup>2</sup> / hab.	<u>M<sup>2</sup> / hab.</u> M <sup>2</sup> de espacio publico a recuperar
Disminución de la población en riesgo asociadas a fenómenos naturales	Personas afectadas por fenómenos naturales en el año. Perdidas económicas a causas de fenómenos naturales.
Población en alto riesgo capacitada en prevención y atención de desastres	
Participación masiva y compromisos adquiridos relacionados con la prevención de desastres adquiridos por leyes y decretos	
Recuperación en un 10% de áreas degradadas y en proceso de degradación	<u>N° de Has recuperadas</u> <u>N° de Has a recuperar</u>

## ESTRATEGIAS

- Ordenamiento y recuperación de las ciénagas, río San Jorge, quebradas, arroyos y humedales, como un mecanismo para prevenir y mitigar los efectos del manejo del suelo sobre el territorio Municipal.
- Velar por la protección, conservación y recuperación de los recursos agua, suelo, flora y fauna en general de los ecosistemas que hacen parte del territorio.
- Elaborar y ejecutar programas de recuperación de microcuencas que mitiguen los problemas severos de erosión, por la inclemente y progresiva deforestación a que han sido sometidos los suelos del municipio.
- Implementar programas y normas que garantice el control a la explotación sostenible de los recursos forestales.
- Reforestar las zonas de recarga de acuíferos para su conservación.

**PLAN DE DESARROLLO MUNICIPAL**  
**“GESTIÓN PARTICIPATIVA PARA EL BIENESTAR DE TODOS”**  
**2008 – 2011**

- Adelantar campañas de educación relacionadas con la generación, manejo y disposición de residuos y uso adecuado de los recursos naturales.
- Definir zonas de reservas forestales y de fauna y ejercer los controles necesarios para su conservación.
- Declarar áreas de manejo especial a las zonas de gran productividad biológica (caños, arroyos, ciénagas y humedales.
- Es urgente la elaboración de los planes de manejo ambiental del ecosistema cenagoso existente en el territorio del Municipio, con el fin de evitar la degradación y desaparición como patrimonio para las futuras generaciones.
- Realizar proyectos para la protección y conservación de las zonas declaradas de difícil manejo ambiental entre ellas ciénagas, humedales y caños.
- Se debe contemplar la creación de un Plan de Ordenamiento Pesquero cuyos objetivos sean: conservación de los recursos, máximas capturas, máximo rendimiento económico y generación de empleo sostenible.

**PLAN DE DESARROLLO MUNICIPAL**  
**“GESTIÓN PARTICIPATIVA PARA EL BIENESTAR DE TODOS”**  
**2008 – 2011**

**COMPONENTE: DESARROLLO INSTITUCIONAL**

**OBJETIVOS ESPECÍFICOS**

- Diseñar un sistema de información Municipal que sirva de apoyo a la planeación y toma de decisiones oportunas y eficaces.
- Implementar un sistema de seguimiento y evaluaciones de la ejecución del Plan de Desarrollo que permita reorientar estrategias para lograr sus objetivos.
- Actualización del Plan Básico de Ordenamiento Territorial en todos sus componentes.
- Articular y fortalecer los sistemas local de planificación
- Formulación de proyectos acorde con la nueva metodología general ajustada del Departamento Administrativo Nacional de Planeación.
- Montaje del sistema de planificación financiera y sistematización del mismo.
- Implementación de políticas de recaudo para mejorar los ingresos municipales
- Montaje y puesta en marcha el Banco de Programas y Proyectos.
- Implementación del sisben, nomenclatura y la estratificación municipal.

**METAS**

- Mejoramiento del desempeño fiscal del Municipio en un 90% durante los 4 años.
- Montaje y consolidación del Banco de Programas y Proyectos
- Implementación de un esquema que le permita atender sus obligaciones.
- Estimulo permanente para que la ciudadanía participe en los procesos de planeación, control y ejecución de gasto público.
- Brindarle capacitación y asesorías a los funcionarios de la Administración por lo menos 2 veces por año.
- Hacer que el Municipio sea cada día más autosuficiente en cuanto a sus finanzas.
- Actualización del Sisben, Nomenclatura y estratificación municipal.
- Implementar el sistema de calidad (ISSO-9.000).
- Creación de la oficina de transito.

**PLAN DE DESARROLLO MUNICIPAL**  
**“GESTIÓN PARTICIPATIVA PARA EL BIENESTAR DE TODOS”**  
**2008 – 2011**

**INDICADORES**  
**Cuadro 31. Desarrollo Institucional**

<b>Metas</b>	<b>Indicador</b>
Mejoramiento del desempeño fiscal del Municipio	$\frac{\text{Gastos de funcionamiento}}{\text{Ingresos corrientes de libre destinación}} \times 100$
Cumplimiento a los límites de gastos de funcionamiento según Ley 617 de 2000	$\frac{\text{Gastos de funcionamiento}}{\text{Ingresos corrientes de libre destinación}} \times 100$
Saneamiento de las finanzas e implementación de un esquema que le permita extender sus obligaciones e incrementar los recursos de inversión	$\frac{\text{Inversión total}}{\text{Gastos totales}} \times 100$
Generación de ahorro corriente para garantizar su solvencia financiera del municipio	$\frac{\text{Ahorro corriente}}{\text{Ingreso corriente}} \times 100$
Disminución de la dependencia económica del Municipio de las transferencias	$\frac{\text{Transferencia de SGP recibidas}}{\text{Ingresos totales}} \times 100$
Banco de proyectos implementado y funcionando	$\frac{\text{Nº de proyectos viabilizados}}{\text{Nº de proyectos presentados al banco}}$
Mejoramiento de los ingresos propios del Municipio	$\frac{\text{Ingresos tributarios}}{\text{Ingresos totales}} \times 100$
Cultura de eficacia, eficiencia y moralidad administrativa creada en los servidores públicos de la administración.	Página web implementada

**ESTRATEGIAS**

- Ejecutar un programa integral de saneamiento fiscal y fortalecimiento institucional para facilitar la implementación de un esquema gerencial en el Municipio.
- Facilitar técnica y oportunamente la secretaria de planeación para que asista eficientemente a las demás dependencias de la Administración.
- Fortalecer institucionalmente las áreas financieras y contables del Municipio.
- Sistematizar los contenidos y actividades de la administración, conformando una red entre todas las dependencias.
- Evaluar las acciones del recurso humano, en sus funciones y acciones para mayor eficiencia y eficacia de la Administración.

**PLAN DE DESARROLLO MUNICIPAL**  
**“GESTIÓN PARTICIPATIVA PARA EL BIENESTAR DE TODOS”**  
**2008 – 2011**

**COMPONENTE: POBLACIÓN VULNERABLE Y CIUDADANÍA**

**OBJETIVOS ESPECÍFICOS**

- Promover y apoyar todas aquellas acciones que nos conlleven al desarrollo de los grupos sociales más vulnerables del Municipio.
- Vincular a los jóvenes, mujeres, discapacitados, adultos mayores, desplazados y desmovilizados al desarrollo productivo, social y familiar.

**METAS**

- Construcción del ancianato
- Generación de tres programas de capacitación, generación de empleo y salud para la población vulnerable, mujeres, niños y ancianos.
- Ampliar la cobertura de hogares comunitarios.
- Reducir en un 25% la morbilidad infantil.
- Disminuir la tasa de desnutrición en un 20%..

**INDICADORES**

**Cuadro 32. Población Vulnerable Y Ciudadanía**

<b>Metas</b>	<b>Indicador</b>
Población vulnerable mujeres, niños y ancianos en programas de capacitación, generación de empleo y salud.	N° de programas en beneficio de la población vulnerable
Red de habilitación y rehabilitación de los discapacitados implementada en el municipio	Red de habilitada e implementada
Aumento en el numero de hogares comunitarios	$\frac{\text{N° de hogares creados}}{\text{N° de hogares a crear}}$
Aumento del numero de discapacitados, ancianos y niños al régimen subsidiado de seguridad social.	N° de discapacitados ancianos y niños <u>afiliados</u> N° de discapacitados ancianos y niños a <u>afiliar</u>
Reducir en una cuarta parte la morbilidad infantil	Tasa de morbilidad
Disminución de la tasa de desnutrición 20%	Tasa de desnutrición

**PLAN DE DESARROLLO MUNICIPAL**  
**“GESTIÓN PARTICIPATIVA PARA EL BIENESTAR DE TODOS”**  
**2008 – 2011**

Aumento del numero de mujeres a los programas de empleo y participación en las diferentes instancias de la sociedad poblana	$\frac{\text{N}^\circ \text{ de mujeres empleadas}}{\text{N}^\circ \text{ de mujeres a emplear}}$
10 lideres hombres y mujeres de las diferentes etnias capacitados en formulación, elaboración y evaluación de proyectos	$\frac{\text{Hombre y mujeres capacitados}}{\text{Hombre y mujeres a capacitar}}$
10 mujeres pertenecientes a los grupos étnicos capacitadas en actividades laborales.	$\frac{\text{N}^\circ \text{ de mujeres capacitadas}}{\text{N}^\circ \text{ de mujeres a capacitar}}$
Etnias asentadas en el municipio censados y diagnosticados 10%	$\frac{\text{Población censada}}{\text{Población a censar}}$
Inclusión de partidas en el presupuesto municipal para la población indígena.	$\frac{\text{Partidas presupuestadas}}{\text{Presupuesto total}}$

**ESTRATEGIAS**

- Brindarle atención en las áreas de protección, desarrollo, participación, ciudadanía, existencia, derecho y atención a los niños y adolescente en educación, salud, recreación y formación integral.
- Hacer posible la integración y la participación de la juventud en los procesos políticos, sociales y económicos encaminados a ofrecerles oportunidades para su desarrollo como miembro de la sociedad.
- Garantizar la equidad y la participación de la mujer en todos los espacios políticos, sociales, económicos, etc.
- Atender a la población discapacitada para brindarle una mejor solución a sus necesidades y sean parte activa de nuestra sociedad.
- Mantener vivas las tradiciones y costumbres de nuestros abuelos para que ellos se sientan mas agradables en su entorno.
- Gestionar a nivel departamental y nacional los recursos necesarios para atender a la población desplazada.
- Gestionar a nivel Departamental y Nacional los proyectos y recursos necesarios para atender la población reinsertada.
- Apoyo continuo a desplazados y reinsertados.
- Atención permanente a niños y adolescentes.
- Apoyo a los proyectos de las juventudes.
- Apoyo y desarrollo del programa de atención a la extrema pobreza (JUNTOS).

**PLAN DE DESARROLLO MUNICIPAL**  
**“GESTIÓN PARTICIPATIVA PARA EL BIENESTAR DE TODOS”**  
**2008 – 2011**

**PROGRAMAS Y PROYECTOS PRIORITARIOS POR SECTORES**

Para lograr los objetivos formulados, el Plan contiene una estructura ajustada al diagnóstico, al marco legal, a la situación Administrativa y financiera y al programa de gobierno presentado por el actual Alcalde.

**Calidad de vida**

- Educación
- Salud
- Vivienda – VIS
- Grupos vulnerables
- Desarrollo comunitario
- Justicia y protección ciudadana
- Recreación, deporte y cultura

**Servicios públicos**

- Agua potable y saneamiento básico
- Telecomunicaciones
- Energía eléctrica
- Gas natural

**Equipamiento físico**

- Equipamiento municipal
- Plaza de mercado
- Terminal de transporte
- Cementerio municipal
- Edificios públicos

**Infraestructura vial**

- Redes viales

**Desarrollo productivo**

- Agropecuario y pesquero
- Empresarial y generación de empleo
- Turístico

**Medio ambiente**

- Protección y conservación del medio ambiente

**Protección de vidas, bienes y actividades productivas**

- Prevención y atención de desastres

**Fortalecimiento municipal**

- Desarrollo institucional



## **CALIDAD DE VIDA**

### **SECTOR EDUCACIÓN**

**Programa:**  
**Cobertura, Calidad y Eficiencia**

El programa va orientado a incrementar la cobertura mediante subsidios y convenios interadministrativos y a capacitar a directivos y docentes de los establecimientos oficiales en diversas zonas y niveles.

**Proyectos**

Subsidio de matrículas, para los niveles 1 y 2 de la población mediante convenios Interadministrativos con los centros educativos.

**Subprograma:**  
**Construcción, Adecuación, Mantenimiento y Dotación de Centros Educativos**

Busca la ampliación de las plantas físicas, mantenimiento y dotación de las instalaciones educativas publicas en las zonas urbanas y rurales.

**Proyectos**

- Adecuación y mejoramiento de escuelas y colegios en todo el Municipio.
- Capacitaremos constantemente el cuerpo docente con el fin de lograr una mejor eficacia en el desempeño.
- Articular programas educativos con el desarrollo económico ambiental
- Reactivación de la educación para los adultos
- Dotación de las escuelas y colegios del Municipio
- Construcción de dotación de las salas de cómputos para los colegios
- Desarrollaremos programas educativos para niños especiales.
- Apoyar la posprimaria para el fomento y desarrollo de los proyectos pedagógicos productivos
- Gestionaremos computadores para escuelas y colegios a través del programa nacional “computadores para educar”
- Apoyaremos los programas de alimentación escolar
- Estableceremos convenios con universidades para apoyar la formación de jóvenes y adultos y crear competencias para el trabajo.
- Apoyaremos el fomento de la educación técnica en diversas áreas.

## **SECTOR SALUD**

### **Programa:** **Atención a las personas**

Este programa busca la atención en salud de los diferentes sectores de la población como son: Infancia, adolescencia y Familia, atención al adulto mayor, atención a mujeres gestantes, población discapacitada, población de jóvenes, atención al menor, campañas contra las enfermedades prevalentes y vacunación masiva, en especial a los grupos vulnerables.

- Programa de vacunación infantil
- Programa de nutrición a madres lactantes y menores de 5 años
- Ampliación de los afiliados al régimen de seguridad social en salud

### **Proyectos**

- Régimen subsidiado
- Prestación del servicio a población pobre y vulnerable
- Adulto Mayor (Red de Solidaridad)
- Fortalecimiento del Plan Territorial en Salud

### **Subprograma:** **Construcción, Adecuación, Mantenimiento y Dotación de los Centros Asistenciales**

Este programa va orientado a la remodelación, mantenimiento y dotación de los locales, edificaciones, equipamiento y mobiliario de salud.

### **Proyectos**

- Dotación del CAMU
- Dotación de los puestos de salud del Municipio
- Fortalecimiento del sistema de información de la dirección local de Salud

## **SECTOR VIVIENDA DE INTERÉS SOCIAL – V.I.S.**

### **Programa:** **Adquisición y Mejoramiento de V.I.S. Zona Urbana y Rural**

Persigue la adquisición y mejoramiento de V.I.S. en la zona urbana y rural, para mejorar las condiciones de vida de la población.

**PLAN DE DESARROLLO MUNICIPAL**  
**“GESTIÓN PARTICIPATIVA PARA EL BIENESTAR DE TODOS”**  
**2008 – 2011**

- Programa de adecuación y mejora de viviendas en la zona urbana y rural.

**Proyectos**

- Construcción de 100 viviendas en el sector urbano y rural.
- Saneamiento básico y mejoramiento de 100 viviendas en sector urbano.
- Construcción de 50 viviendas nuevas en sitio propio en el sector rural.
- Saneamiento básico y mejoramiento de 150 viviendas en el sector rural.

**SECTOR GRUPOS VULNERABLES**

**Programa:**

**Programa de atención integral a la niñez, adolescencia, juventud y familia.**

Buscar aumentar la atención a la niñez, adolescencia, juventudes, adulto mayor, discapacitados, hogares comunitarios, mujeres cabezas de hogar, etnias, desplazados, reinsertados y otros.

**Proyectos.**

- Atención a la infancia y la adolescencia.
- Atención al adulto mayor, discapacitados, desplazados, mujeres cabezas de hogar, etnias, desplazados, reinsertados y otros vulnerables.
- Atención a la juventud.

**SECTOR DESARROLLO COMUNITARIO**

**Programa:**

**Fortalecimiento comunitario**

Este programa busca la capacitación, el desarrollo y la participación comunitaria de las personas que conforman las organizaciones civiles de desarrollo comunitario.

**Proyectos**

- Apoyo a juntas de acción comunal
- Asistencia técnica y orientación sobre J.A.C
- Divulgación de normas del sector
- Capacitación y formación de grupos asociativos
- Apoyo y capacitación a la población indígena
- Legalización de cabildos indígenas, en todo el municipio
- Diseño y desarrollo de espacios de información a la comunidad en procesos decisorios.

**PLAN DE DESARROLLO MUNICIPAL**  
**“GESTIÓN PARTICIPATIVA PARA EL BIENESTAR DE TODOS”**  
**2008 – 2011**

- Montaje y puesta en marcha de una emisora comunitaria en la cabecera municipal.
- Creación de veedurías ciudadanas para la fiscalización de contratos de obras de toda índole

**Programa:**

**Convivencia Unidad y seguridad Ciudadana. (Ley 1151/07)**

Este programa va orientado a la formación, convivencia y seguridad de la ciudadanía en la promoción y protección de los valores democráticos, constitucionales, institucionales, cívicos y de solidaridad.

**Proyectos**

- Creación de centros de convivencia
- Eventos públicos de formación ciudadana
- Creación de la secretaria de transporte y tránsito
- Talleres de formación de la democracia Participativa
- Familias en convivencias
- Protección de derechos de los niños, adolescentes y adultos.
- Departamento y municipios seguros – Estrategia Policía Nacional

**SECTOR JUSTICIA Y PROTECCIÓN CIUDADANA**

**Programa:**

**Gastos de Inversión en Personal**

Este programa persigue garantizar los servicios personales de nómina, aportes de seguridad social y adquisición de bienes y servicios para el funcionamiento del sector.

**Proyectos**

- Inversión personal
- Desarrollo de proyectos que eviten el maltrato y abuso en los niños.

**Programa:**

**Derechos Humanos y derecho Internacional humanitario**

Está orientado a la protección de los derechos humanos de la población civil; a la salvaguardia de la vida; seguridad e integridad personal; al fortalecimiento de las relaciones entre la comunidad y organismos internacionales; a la capacitación de funcionarios públicos en DIH (Derecho Internacional Humanitario) y a la promoción y apoyo de mecanismos de participación.

**Proyectos**

- Capacitación a funcionarios públicos en DH (Derechos Humanos) y DIH, Programa Integral Ciudadana.

**Programa:**

**Mejoramiento y Dotación Locativa**

Este programa persigue el mantenimiento y la dotación a instituciones del sector: Comandos, Inspecciones de Policía, Comisaría de familia y Personería Municipal.

**Proyectos**

- Comandos de policía, comisaría de familia

***SECTOR RECREACIÓN, DEPORTE Y CULTURA***

**Programa:**

**Fomento y Apoyo al Deporte y a la Cultura**

Este programa va orientado a fomentar las actividades y fortalecer las instituciones del sector así como la adquisición de material para el estímulo de los diferentes grupos del Deporte, la Recreación y a la Cultura

**Proyectos**

- Apoyo a todas las actividades artísticas, culturales y a la celebración de las fiestas patronales.
- Apoyo al deporte y a la cultura
- Brindar apoyo a las comunidades indígenas

**Programa:**

**Fomento y apoyo a las expresiones culturales**

Este programa pretende promover las manifestaciones culturales tradicionales, al igual que la protección de valores patrimoniales y símbolos de identidad cultural.

**Programa:**

**Formación integral del ciudadano**

Con este programa se busca fomentar el mayor número de ligas, clubes deportivos y actividades de formación deportiva, encaminadas al aprovechamiento del tiempo libre, como un medio de formación integral y fortalecimiento de una cultura de convivencia ciudadana.

**Programa:**

**Apoyo y formación a la infancia, niñez y la adolescencia**

Este programa pretende darles toda la orientación necesaria a los padres de familia, con el fin de contar en el futuro con unos buenos ciudadanos.

**Programa: Control y desarrollo del niño**

Ampliación de cobertura para el control del crecimiento y desarrollo en niños menores de 7 años.

**Programa: Desarrollo de la niñez y adolescencia.**

Promoción de espacios para la recreación, deporte, afecto y emociones de los niños y adolescentes.

**Programa:**

**Construcción, remodelación y mantenimiento de escenarios deportivos, recreativos y culturales**

Esta orientado a la conservación y mantenimiento de la infraestructura física del sector.

**Proyectos**

- Adecuación y mantenimiento de estadios Municipales, construcción, adecuación y mantenimiento de canchas y parques recreacionales en zona rural.
- Construcción de polideportivos en barrios populares
- Construcción y dotación de la Casa de la Cultura.

**SERVICIOS PÚBLICOS**

**SECTOR AGUA POTABLE Y SANEAMIENTO**

**Programa:**

**Agua Potable Y Alcantarillado**

Busca ampliar y optimizar el servicio de acueducto y alcantarillado de la zona urbana y rural.

**Proyectos**

- Ampliación de la cobertura en acueducto y alcantarillado zona urbana.
- Construcción microacueductos rurales, letrización rural

**Programa:**

**Manejo de residuos sólidos - basuras**

Pretende recoger el mayor volumen de basura y darle un tratamiento técnico adecuado

**Proyectos**

- Manejo adecuado de los residuos sólidos
- Ampliación cobertura

**SECTOR ENERGÍA ELÉCTRICA**

**Programa:**

**Ampliación de cobertura**

El programa persigue ampliar la cobertura y mejorar el servicio en la zona urbana y rural

**PLAN DE DESARROLLO MUNICIPAL**  
**“GESTIÓN PARTICIPATIVA PARA EL BIENESTAR DE TODOS”**  
**2008 – 2011**

**Proyectos**

- Extensión de redes zona rural, alumbrado público urbano
- Reparación y mantenimiento de redes eléctricas

**EQUIPAMIENTO FÍSICO**

**SECTOR EQUIPAMIENTO MUNICIPAL**

**Programa:**

**Remodelación y mantenimiento de edificios públicos**

Persigue adecuar y mantener los edificios e instalaciones donde funcionan la administración municipal, juzgados, plaza de mercado, cementerio, etc.

**Proyectos**

- Mantenimiento del palacio Municipal
- Adecuación plaza de mercado publico
- Gestionaremos la construcción del terminal de transporte
- Mantenimiento del cementerio.
- Gestionaremos recursos para construir el Centro de la Convivencia.
- Gestión para la construcción de la estación de Policía.
- Dotación mobiliario Concejo Municipal.

**INFRAESTRUCTURA VIAL**

**SECTOR REDES VIALES**

**Programa:**

**Construcción, mantenimiento y rehabilitación**

Se busca la construcción, rehabilitación y mantenimiento de las vías urbanas y rurales del municipio.

**Proyectos**

- Pavimentación y mantenimiento de las calles de la cabecera Municipal
- Mantenimiento y construcción de vías rurales.
- Apertura de calles en la zona urbana.

## DESARROLLO PRODUCTIVO

### **SECTOR AGROPECUARIO Y PESQUERO**

#### **Programa: Fomento al sector agropecuario**

Este programa busca mejorar la productividad y rendimiento de pequeños y medianos productores para ser competitivos a través de nuevas tecnologías y de una asistencia técnica, oportuna y actualizada.

#### **Proyectos**

- Impulsar la asistencia técnica a pequeños y medianos productores
- Proyectos de repoblamiento de bovinos para pequeños productores
- Desarrollaremos proyectos de mejoramiento genético.
- Promover la cría de especies menores.

#### **Programa:**

#### **Protección y conservación de la pesca y la fauna**

Este programa busca la conservación y protección de los recursos ictiológicos, flora y fauna, en coordinación y asocio con las instituciones del sector.

#### **Proyectos**

- Proyecto de repoblamiento piscícolas
- Delimitación zonas especiales
- Control y protección de la fauna silvestre

#### **Programa:**

#### **Fomento agropecuario y piscícola**

Este busca incrementar la superficie agrícola el desarrollo de las especies menores para el fomento de las actividades y la generación de empleo productivo en el campo, a través del fondo del Desarrollo Agropecuario y Comercial.

#### **Proyectos**

- Convenios de procesos productivos industriales
- Construcción de estanques piscícolas
- Banco de semillas de cultivos de la zona
- Viveros forestales
- Promover la inversión privada para el desarrollo local.



## **SECTOR TURÍSTICO**

### **Programa: Fortalecimiento de instituciones**

Va orientado a elaborar los estudios de diagnóstico y formulación del Plan eco turístico

### **Proyectos**

- Plan eco turístico Municipal
- Promoción de sitios eco turísticos
- Capacitación sobre ecoturismo

## **MEDIO AMBIENTE**

### **SECTOR PROTECCIÓN Y CONSERVACIÓN DEL MEDIO AMBIENTE**

### **Programa: Protección control y fomento**

Busca el programa, coordinar actividades con las autoridades locales e institucionales del sector para controlar y proteger los recursos flora, fauna, agua y suelos y fomentar el uso racional de los mismos.

### **Proyectos**

- Reforestación, limpieza y recuperación de caños, quebradas y ciénagas y ríos.
- Construcción de canales

### **Programa: Educación ambiental**

Persigue capacitar a funcionarios del municipio, representantes del consejo de planeación, Juntas Administrativas Locales y Comunales, alumnos, profesores y líderes comunitarios, en materia ambiental, a través de cursos, seminarios, talleres, conferencias y días de campo.

### **Proyectos**

- Capacitación de líderes comunales sobre medio ambiente
- Implementación de proyectos de reforestación en arroyos, quebradas y ciénagas.
- Implementación del plan de manejo de los humedales del municipio
- Plan de manejo de cuencas y micro cuencas

**PLAN DE DESARROLLO MUNICIPAL**  
**“GESTIÓN PARTICIPATIVA PARA EL BIENESTAR DE TODOS”**  
**2008 – 2011**

- Fomento de la reforestación de bosques productores y protectores del municipio
- Delimitación de áreas y ecosistemas estratégicos para la construcción y recuperación del recurso hídrico.

**PROTECCIÓN DE VIDAS, BIENES Y ACTIVIDADES PRODUCTIVAS**

***SECTOR PREVENCIÓN Y ATENCIÓN DE DESASTRES***

**Programa:**  
**Atención a Damnificados**

El programa va orientado a la ayuda de las personas afectadas por los fenómenos naturales.

**Proyectos**

- Atención a personas afectadas

**Programa:**  
**Obras de infraestructura – defensa contra las inundaciones**

Persigue diseñar, remodelar, mantener y construir las obras de infraestructura necesarias para el control de las inundaciones y / o otros fenómenos naturales.

**Proyectos**

- Construcción de un Dique de protección lateral en la margen izquierda del Río San Jorge
- Construcción de terraplenes y canales.

**FORTALECIMIENTO MUNICIPAL**

***SECTOR DESARROLLO INSTITUCIONAL***

**Programa:**  
**Planeación global**

Persigue implementar los estudios y asesorías sobre el Plan Básico de Ordenamiento Territorial, turismo, agropecuario, alternativas de desarrollo urbano y otros de vital importancia para el Municipio.

**PLAN DE DESARROLLO MUNICIPAL**  
**“GESTIÓN PARTICIPATIVA PARA EL BIENESTAR DE TODOS”**  
**2008 – 2011**

**Proyectos**

- Modificación del Plan Básico de Ordenamiento Territorial
- Estudios y asesorías fortalecimiento municipal
- Articular y fortalecer el sistema local de planificación
- Fortalecimiento del banco de programas y proyectos
- Pleno apoyo al Concejo Territorial de Planeación Municipal.
- Actualización SISBEN
- Actualización nomenclatura cabecera municipal.

**Programa:**

**Sistematización de la información**

Se busca obtener información mas rápida, precisa y confiable para la toma de decisiones y elaboración de proyectos.

**Proyectos**

- Montaje de los sistemas básicos de la información en cada secretaria
- Montaje del sistema de planificación financiera y sistematización del municipio.

**PROYECTOS IDENTIFICADOS, CONCERTADOS Y PRIORIZADOS  
CON LAS COMUNIDADES, CON LOS FUNCIONARIOS DE LA  
ADMINISTRACIÓN MUNICIPAL Y EL EQUIPO TÉCNICO DEL PLAN DE  
DESARROLLO 2008 - 2011**

**EDUCACIÓN**

- Construcción de cuatro aulas escolares, una batería sanitaria y dos comedores infantiles en el corregimiento de Arroyo Arena.
- Construcción de restaurantes escolares en el Campano y el Toche
- Construcción aula múltiple en el Campano
- Cerramiento de la escuela de la Magdalena
- Adecuación de plaza deportiva de Trementino Abajo
- Construcción de tres aulas escolares en Arena del Sur y Costa Rica
- Construcción de cinco aulas en Costa Rica
- Dotación de 100 sillas para la escuela de Costa Rica
- Construcción de una batería sanitaria en el aula de Costa Rica
- Cerramiento de la escuela de Rabo Mocho
- Construcción de dos aulas y cerramiento de la escuela de Arena del Sur.
- Construcción de comedor escolar de Chupundun
- Construcción de cuatro aulas escolares en el Contento
- Cerramiento de la escuela el Contento
- Construcción de un parque recreativo en el Contento
- Construcción de restaurantes escolares en la escuela de las Pinturas
- Construcción de restaurantes escolares en las Pinturas, la Esperanza y el Palmar
- Cerramiento de la escuela de Loma de Piedra
- Adquisición de lote para la cancha deportiva de Loma de Piedra
- Adquisición de lote para la escuela de la Balastrea II
- Construcción de restaurantes escolares en la Balastrea II
- Cerramiento de la escuela de la Balastrea II
- Construcción unidad administrativa de la Granja
- Adquisición de lote para la cancha deportiva de la Granja
- Construcción y dotación de una aula para informática en la Granja
- Adquisición de lote para la parque recreativo en la Granja
- Construcción de dos aulas en Centro América
- Construcción de restaurante escolar en Centro América
- Construcción sala de informática en Centro América
- Construcción de un aula y un restaurante escolar en las parcelas de San José
- Adquisición de lote para la cancha deportiva de San José
- Construcción de seis aulas escolares en Palmira
- Construcción restaurante escolar y batería sanitaria en Nueva Esperanza

**PLAN DE DESARROLLO MUNICIPAL**  
**“GESTIÓN PARTICIPATIVA PARA EL BIENESTAR DE TODOS”**  
**2008 – 2011**

- Cerramiento de las escuelas Nueva Esperanza y Puerto Santo.
- Construcción de dos aulas escolares en Café Pisao
- Construcción de un parque recreativo en Café Pisao
- Construcción restaurante escolar del Chipal
- Cerramiento de las escuelas del Deseo y Santa Rosa
- Dotación de 300 sillas para las escuelas del Deseo, el Chipal y Puerto Santo
- Construcción de tres aulas en Puerto Santo y una en Pajonal.
- Cerramiento de centros educativos de los Limones, Apartada de los Limones y Santa Clara
- Construcción de una batería sanitaria en los Limones
- Mantenimiento de cuatro aulas en los Limones
- Construcción de cuatro aulas en Betania
- Construcción de una aula múltiple en Betania
- Adquisición de lote para la escuela de las Guamas
- Adquisición de lotes para canchas deportivas de Agua de Oso y Villa Esperanza
- Construcción de una aula en Villa Esperanza
- Construcción de un parque recreativo en Neiva
- Construcción de dos aulas en Trementino Arriba
- Construcción de un comedor escolar en la Balsa
- Construcción de dos aulas en el Varal
- Adecuación de canchas deportivas en Trementino Arriba, el Varal y la Sabanita
- Construcción de un parque recreativo o polideportivo en el Varal
- Construcción de siete aulas escolares en el Poblado
- Construcción de un restaurante en Palos Mellos
- Construcción de dos aulas escolares en Pueblo Regao
- Construcción de un aula escolar y de un comedor en la Apartada de Betulia
- Construcción de seis aulas escolares en el colegio el Rosario
- Capacitación y actualización de docentes
- Dotación de equipamiento escolar
- Construcción de cancha deportiva en el barrio Jorge Eliécer Gaitán
- Construcción cancha deportiva Barrio Villa Nueva.
- Compra de lotes para cementerios.
- Mantenimiento cancha deportiva barrio Lara Bonilla.
- Construcción Restaurante escolar Cerros de Costa Rica.

**AGUA POTABLE Y SANEAMIENTO BÁSICO**

- Construcción micro acueducto de Arroyo Arena
- Construcción de 40 letrinas en las veredas de la Nevera, Tacaloa, las Casuelas y Rasquiña.
- Construcción de 30 letrinas en el Magdalena y el Campano

**PLAN DE DESARROLLO MUNICIPAL**  
**“GESTIÓN PARTICIPATIVA PARA EL BIENESTAR DE TODOS”**  
**2008 – 2011**

- Construcción de 250 letrinas en los corregimientos de Arena del Sur, La Esperanza y el Contenido
- Construcción de redes de acueducto para el Nevado
- Ampliación de redes de acueducto en Loma de Piedra
- Construcción de 50 letrinas en la Granjita
- Construcción de 45 letrinas en Palmira
- Construcción de Micro acueducto de Nueva Esperanza
- Construcción de 35 letrinas en Café Pisao y Cintura
- Construcción de 80 letrinas en Puerto Santo y sus veredas
- Construcción de 50 letrinas en Los Limones
- Construcción de 150 letrinas en Primavera, las Guamas, Agua de Oso y Villa Esperanza
- Construcción Micro acueducto Trementino Arriba
- Construcción de 35 letrinas en Neiva
- Construcción de 60 letrinas en las veredas de Trementino, La Sabanita y La Balsa
- Construcción de 100 letrinas en el corregimiento el Poblado y las veredas del Piñal, Cruz Roja, Palos Mellos, Betulia, Apartada Betulia, Sevilla y el Oriente.
- Construcción pozo profundo en el Varal y Neiva.

**INFRAESTRUCTURA VIAL**

- Mantenimiento y rehabilitación de 248 Km de vías terciarias
- Construcción de la vía Neiva – la Balsa – Chupundun (4km)
- Construcción de la vía Costa Rica – el Nevado Bajo Sucio (2.3 Km)
- Mantenimiento y rehabilitación de la malla vial urbana
- Construcción puente de Chupundun (Contenido) y el Congo(Neiva)
- Apertura y construcción de vías urbanas.
- Construcción de la vía Puerto Leticia, El Deseo – Puerto Leticia, La Tolúa.

**VIVIENDA**

- Construcción de 200 viviendas en la zona rural
- Construcción de 130 viviendas en la zona urbana
- Mejoramiento de 50 vivienda en la zona rural
- Mejoramiento de 50 vivienda en la zona urbana

**ELECTRIFICACIÓN**

- Ampliación de redes de energía eléctricas zona rural
- Reparación de redes eléctricas rurales y urbanas.

**GAS NATURAL**

- Construcción de redes de gas natural Cabecera Municipal la Granjita, El Poblado, Puerto Santo.

**PLAN DE DESARROLLO MUNICIPAL**  
**“GESTIÓN PARTICIPATIVA PARA EL BIENESTAR DE TODOS”**  
**2008 – 2011**

**EQUIPAMIENTO URBANO**

- Construcción centro de convivencia ciudadana
- Construcción del centro de recursos educativos (CREM)
- Construcción terminal de transporte

**DESARROLLO ECONÓMICO**

- Montaje y puesta en marcha de proyectos productivos en zona rural y urbana.

**MECANISMOS DE EVALUACIÓN Y SEGUIMIENTO**

Para garantizar los objetivos y metas del plan, se han construido colectivamente, los indicadores de evaluación, seguimiento y control establecidos por el D.N.P. que permiten verificar el estado de avance de la ejecución de los objetivos y metas.

**Cuadro 33. Mecanismos De Evaluación Y Seguimiento Del Sector Educación**

<b>METAS</b>	<b>INDICADOR</b>	<b>MECANISMOS DE SEGUIMIENTO</b>
Disminución de la tasa de analfabetismo del 12% Al 6%	<u>Población analfabeta atendida</u> Población analfabeta a atender	Informe de gestión de Secretaria De Educación
Aumento en la cobertura educativa del 90% al 96%	Tasa de escolarización por niveles	Informe de gestión de Secretaria De Educación
Aumento en la dotación de bibliotecas, centro e instituciones educativas en un 95%	<u>N° instituciones dotadas</u> N° instituciones a ser dotadas	Informe de gestión de Secretaria De Educación

**Cuadro 34. Mecanismos De Evaluación Y Seguimiento Del Sector Salud**

<b>METAS</b>	<b>INDICADOR</b>	<b>MECANISMOS DE SEGUIMIENTO</b>
Aumento de la cobertura del régimen subsidiado en un 90%	<u>N° afiliados al régimen subsidiado</u> N° afiliados a la base de datos	Informe de gestión y seguimiento de Secretaria De Salud
Mejoramiento del personal en salud del Municipio	<u>% gastos en personal de salud</u> %gasto total en salud	Informe de gestión y seguimiento de Secretaria De Salud
Población vulnerable afiliada al SISBEN	<u>Gasto anual del área salud</u> Habitante inscrito validado	Informe de gestión y seguimiento de Secretaria De Salud

**PLAN DE DESARROLLO MUNICIPAL**  
**“GESTIÓN PARTICIPATIVA PARA EL BIENESTAR DE TODOS”**  
**2008 – 2011**

Disminución de los índices de morbilidad y mortalidad	Tasa de morbilidad y mortalidad	Informe de gestión y seguimiento de Secretaria De Salud
-------------------------------------------------------	---------------------------------	---------------------------------------------------------

**Cuadro 35. Mecanismos De Evaluación Y Seguimiento Del Sector Cultura, Recreación y deporte**

METAS	INDICADOR	MECANISMOS DE SEGUIMIENTO
Mantenimientos de parques, escenarios recreativos, deportivos y culturales.	Gasto total en mantenimiento de parques y escenarios recreativos, <u>deportivos y culturales</u> Gasto total de inversión	Informe de gestión y seguimiento de Secretaria De Cultura
Aumento de la población en actividades deportivas, recreativas y culturales.	<u>Población en actividades</u> población total	Informe de gestión y seguimiento de Secretaria De Cultura
Aumento del numero de eventos y actividades culturales deportivas y recreativas en el municipio	<u>N° de actividades realizadas</u> N° de actividades programadas	Informe de gestión y seguimiento de Secretaria De Cultura
Plan de desarrollo cultural implementado en un 100% según prioridad y pertinencia	<u>Plan de desarrollo cultural formulado</u> Plan de desarrollo cultural implementado	Informe de gestión y seguimiento de Secretaria De Cultura

**Cuadro 36. Mecanismos De Evaluación Y Seguimiento Del Sector Servicios Públicos**

METAS	INDICADOR	MECANISMOS DE SEGUIMIENTO
Cobertura acueducto cabecera urbana 98%	Viviendas conectadas a la red de <u>acueducto</u> Total viviendas	Informe de gestión de las empresas de servicios y ejecución del PDM
Cobertura acueducto corregimientos 90%	Viviendas conectadas a la red de <u>acueducto</u> Total viviendas	Informe de gestión de las empresas de servicios y ejecución del PDM
Gastos de agua potable sobre servicios a la comunidad	<u>Gasto total de agua potable</u> Monto gastado en servicios básicos a la comunidad	Informe de gestión de las empresas de servicios y ejecución del PDM
Cobertura de gas 95%	<u>Cobertura ampliada</u> Cobertura total actual	Informe de gestión de las empresas de servicios y ejecución del PDM
Densidad telefónica 8 líneas/100 habitantes	<u>Densidad telefónica ampliada</u> Densidad telefónica a ampliar	Informe de gestión de las empresas de servicios y ejecución del PDM
Cobertura de alcantarillado zona urbana 95%	<u>Viviendas conectadas a la red</u> Total viviendas	Informe de gestión de las empresas de servicios y ejecución del PDM



**PLAN DE DESARROLLO MUNICIPAL**  
**“GESTIÓN PARTICIPATIVA PARA EL BIENESTAR DE TODOS”**  
**2008 – 2011**

Aumento de cobertura de letrinaje 8%	<u>N° de letrinas construidas</u> N° de letrinas a construir	Informe de gestión de las empresas de servicios y ejecución del PDM
Estudio de factibilidad, alcantarillado sanitario zona rural	<u>N° de estudios realizados</u> N° de estudios programados	Informe de gestión de las empresas de servicios y ejecución del PDM
Optimización de redes de energía eléctrica 96% zona rural y 98% zona urbana	<u>Km. de redes optimizadas</u> Km de redes a optimizar	Informe de gestión de las empresas de servicios y ejecución del PDM
Ampliación de redes eléctricas	<u>Área Municipio con energiza eléctrica</u> Área Municipal	Informe de gestión de las empresas de servicios y ejecución del PDM
Vías a mejorar 92% / año	<u>Km de vías mejorados</u> Km de vías a mejorar	Informe de gestión de las empresas de servicios y ejecución del PDM
Vías a mantener 92%/ año	<u>Km de vías con mantenimiento</u> Km de vías a mantener	Informe de gestión de las empresas de servicios y ejecución del PDM
Vías a pavimentar zona urbana 20%	<u>Km de vías pavimentadas</u> Km de vías a pavimentar	Informe de gestión de las empresas de servicios y ejecución del PDM
Construcción de puentes	<u>Puentes construidos</u> Puentes a construir	Informe de gestión de las empresas de servicios y ejecución del PDM
Manejo integral de residuos sólidos	<u>Ton tratadas de residuos sólidos</u> Total Ton producidas en el municipio	Informe de gestión de las empresas de servicios y ejecución del PDM
Total de vías del Municipio rural 248.9kms	<u>Km. de vías año referencia</u> Km de vías a año base (2008)	Informe de gestión de las empresas de servicios y ejecución del PDM

**Cuadro 37. Mecanismos De Evaluación Y Seguimiento Del Sector Medio Ambiente**

<b>METAS</b>	<b>INDICADOR</b>	<b>MECANISMOS DE SEGUIMIENTO</b>
Recuperación 20% de los caños, arroyos que forman parte de pueblo nuevo	<u>Caños y arroyos recuperados</u> Caños y arroyos a recuperar	Informes de gestión e informe ejecución PBOT
Disminución de quemadas en un 20%	<u>N° de hectáreas quemadas</u> N° de hectáreas totales	Informes de gestión e informe ejecución PBOT
Implementación usos adecuados del suelo	<u>Área en conflicto uso actual</u> Uso potencial	Informes de gestión e informe ejecución PBOT
Aumento de la cobertura boscosa del Municipio en 70 Has / año	Has de bosques plantados	Informes de gestión e informe ejecución PBOT
Reducción del uso de agroquímicos en un 40%	<u>N° Kg agroquímico utilizado x Ha</u> N° Kg agroquímico programado x Ha	Informes de gestión e informe ejecución PBOT
Implementación de PRAES en un 50% en las instituciones educativas del municipio	<u>N° de PRAES formulados y ejecutados</u> N° de PRAES programados	Informes de gestión e informe ejecución PBOT

**PLAN DE DESARROLLO MUNICIPAL**  
**“GESTIÓN PARTICIPATIVA PARA EL BIENESTAR DE TODOS”**  
**2008 – 2011**

Aumento en la oferta de espacio publico de 4 m <sup>2</sup> / hab. a 7m <sup>2</sup> / hab.	<u>M<sup>2</sup> / hab.</u> M <sup>2</sup> de espacio publico a recuperar	Informes de gestión e informe ejecución PBOT
Disminución de la población en riesgo asociadas a fenómenos naturales	Personas afectadas por fenómenos naturales en el año. Perdidas económicas a causas de fenómenos naturales.	Informes de gestión e informe ejecución PBOT
Población en alto riesgo capacitada en prevención y atención de desastres		
Participación masiva y compromisos adquiridos relacionados con la prevención de desastres adquiridos por leyes y decretos		
Recuperación en un 10% de áreas degradadas y en proceso de degradación	<u>N° de Has recuperadas</u> N° de Has a recuperar	Informes de gestión e informe ejecución PBOT

**Cuadro 38. Mecanismos De Evaluación Y Seguimiento Del Sector Desarrollo Económico**

<b>METAS</b>	<b>INDICADOR</b>	<b>MECANISMOS DE SEGUIMIENTO</b>
Aumento de la productividad del sector agropecuario en un 30%, mejorando los sistemas productivos	<u>N° de sistemas productivos mejorados</u> Sistemas productivos	Informe de ejecución PBOT y PDM informe de gestión organismos y entidades
Ampliación de la frontera agrícola en un 40% en el Municipio	<u>Área de uso agrícola</u> Áreas con uso potencial agrícola	Informe de ejecución PBOT y PDM informe de gestión organismos y entidades
Programas orientados a la capacitación, diversificación y fortalecimiento del sector microempresarial	<u>N° de microempresarios capacitados</u> N° de microempresarios a capacitar	Informe de ejecución PBOT y PDM informe de gestión organismos y entidades
Construcción centros de acopios	<u>Centros de acopios construidos</u> Centros de acopios a construir	Informe de ejecución PBOT y PDM informe de gestión organismos y entidades
Incrementar el numero de hectáreas del modelo silvopastoril 30%	<u>N° Has plantadas modelo silvopastoril</u> N° Has programadas a plantar modelo silvopastoril	Informe de ejecución PBOT y PDM informe de gestión organismos y entidades
Fomento de la piscicultura en un 30%	<u>N° alevinos sembrados</u> N° alevinos programados	Informe de ejecución PBOT y PDM informe de gestión organismos y entidades
Redoblamiento piscícolas con especies nativas	<u>N° de especies nativas</u> N° de especies foráneas	Informe de ejecución PBOT y PDM informe de gestión organismos y entidades
Parcelas demostrativas con cultivos y hortalizas	N° de parcelas por corregimiento	Informe de ejecución PBOT y PDM informe de gestión organismos y entidades
Conocimiento de la población económicamente activa inserta en los sectores económicos	Población económicamente activa inserta por sector productivo	Informe de ejecución PBOT y PDM informe de gestión organismos y entidades

**PLAN DE DESARROLLO MUNICIPAL**  
**“GESTIÓN PARTICIPATIVA PARA EL BIENESTAR DE TODOS”**  
**2008 – 2011**

**Cuadro 39. Mecanismos De Evaluación Y Seguimiento Del Sector Vivienda**

<b>METAS</b>	<b>INDICADOR</b>	<b>MECANISMOS DE SEGUIMIENTO</b>
Mejoramiento de 250 viviendas urbana y rural	<u>N° de viviendas mejoradas</u> N° de viviendas a mejorar	Informe de gestión y ejecución de Secretaria De Planeación
Construcción de 100 viviendas de interés social en la zona urbana	<u>N° de viviendas construidas</u> N° de viviendas a construir	Informe de gestión y ejecución de Secretaria De Planeación
Mejoramiento de 30 viviendas a madres comunitarias	<u>N° de viviendas mejoradas</u> N° de viviendas a mejorar	Informe de gestión y ejecución de Secretaria De Planeación

**Cuadro 40. Mecanismos De Evaluación Y Seguimiento Del Desarrollo Institucional**

<b>METAS</b>	<b>INDICADOR</b>	<b>MECANISMOS DE SEGUIMIENTO</b>
Mejoramiento del desempeño fiscal del municipio	<u>Gastos de funcionamiento</u> x100 Ingresos corrientes de libre destinación	Informe de gestión y seguimiento PDM y PBOT municipal
Cumplimiento a los limites de gastos de funcionamiento según Ley 617 de 2000	<u>Gastos de funcionamiento</u> x 100 Ingresos corrientes de libre destinación	Informe de gestión y seguimiento PDM y PBOT municipal
Mejorar la capacidad de la entidad territorial para respaldar su adecuamiento con los ingresos que recibe	<u>Saldo deuda total</u> x 100 Ingresos totales	Informe de gestión y seguimiento PDM y PBOT municipal
Saneamiento de las finanzas e implementación de un esquema que le permita extender sus obligaciones e incrementar los recursos de inversión	$\frac{\text{Inversión total}}{\text{Gastos totales}} \times 100$	Informe de gestión y seguimiento PDM y PBOT municipal
Generación de ahorro corriente para garantizar su solvencia financiera del municipio	<u>Ahorro corriente</u> x 100 Ingreso corriente	Informe de gestión y seguimiento PDM y PBOT municipal
Disminución de la dependencia económica del Municipio de las transferencias	$\frac{\text{Transferencia de SGP recibidas}}{\text{Ingresos totales}} \times 100$	Informe de gestión y seguimiento PDM y PBOT municipal
Banco de proyectos implementado y funcionando	<u>N° de proyectos viabilizados</u> N° de proyectos presentados al banco	Informe de gestión y seguimiento PDM y PBOT municipal
Mejoramiento de los ingresos propios del Municipio	<u>Ingresos tributarios</u> x 100 Ingresos totales	Informe de gestión y seguimiento PDM y PBOT municipal
Cultura de eficacia, eficiencia y moralidad administrativa creada en los servidores públicos de la administración.	Página web implementada	Informe de gestión y seguimiento PDM y PBOT municipal

**PLAN DE DESARROLLO MUNICIPAL**  
**“GESTIÓN PARTICIPATIVA PARA EL BIENESTAR DE TODOS”**  
**2008 – 2011**

**Cuadro 41. Mecanismos De Evaluación Y Seguimiento Del Sector Territorial**

<b>METAS</b>	<b>INDICADOR</b>	<b>MECANISMOS DE SEGUIMIENTO</b>
Levantamiento planimétrico y altimétrico de las cabeceras corregimentales en un 50%	N° de cabeceras con levantamiento <u>planimétrico y altimétrico</u> N° de cabeceras a hacerles levantamiento planimétrico y altimétrico	Informe de gestión de la Secretaría de Planeación
Estudio de vulnerabilidad de viviendas cabecera urbana	<u>N° de viviendas vulnerables</u> N° de viviendas totales	Informe de gestión de la Secretaría de Planeación
Contribución a los programas de desarrollo de ASOSANJORGE	<u>N° de programas desarrollados</u> N° de programas a desarrollar	Informe de gestión de la Secretaría de Planeación
Grado articulación PBOT a planes de superior jerarquía	<u>PBOT articulado a planes</u> PBOT a articular	Informe de gestión de la Secretaría de Planeación
Porcentaje de área urbana	<u>Área territorio urbanizado</u> Superficie total del Municipio	Informe de gestión de la Secretaría de Planeación
Densidad de población	<u>N° personas / Km<sup>2</sup> año referencia</u> N° personas / Km <sup>2</sup> año base (2008)	Informe de gestión de la Secretaría de Planeación
Porcentaje de población urbana	<u>Población urbana Municipio</u> Total población Municipio	Informe de gestión de la Secretaría de Planeación
Elaboración de planes parciales	<u>Planes parciales elaborados</u> Planes parciales a elaborar	Informe de gestión y seguimiento PDM y PBOT Municipal
Implementación del PBOT (valorización y plusvalía)	PBOT implementado	Informe de gestión y seguimiento PDM y PBOT Municipal

**Cuadro 42. Mecanismos De Evaluación Y Seguimiento Del Sector Infraestructura Vial**

<b>METAS</b>	<b>INDICADOR</b>	<b>MECANISMOS DE SEGUIMIENTO</b>
Vías a mejorar 20%	<u>Km de vías mejoradas</u> Km de vías a mejorar	Informe de gestión de la Secretaría de Infraestructura Municipal.
Vías a rehabilitar 20%	<u>Km de vías rehabilitadas</u> Km de vías a rehabilitar	Informe de gestión de la Secretaría de Infraestructura Municipal.
Vías a mantener	<u>Km de vías con mantenimiento</u> Km de vías a mantener	Informe de gestión de la Secretaría de Infraestructura Municipal.
Vías a pavimentar zona urbana 20%	<u>Km de vías pavimentadas</u> Km de vías a pavimentar	Informe de gestión de la Secretaría de Infraestructura Municipal.

**PLAN DE DESARROLLO MUNICIPAL**  
**“GESTIÓN PARTICIPATIVA PARA EL BIENESTAR DE TODOS”**  
**2008 – 2011**

Total de vías del Municipio	<u>Km. de vías año referencia</u> Km de vías a año base (2008)	Informe de gestión de la Secretaria de Infraestructura Municipal.
-----------------------------	-------------------------------------------------------------------	-------------------------------------------------------------------

**Cuadro 43. Mecanismos De Evaluación Y Seguimiento Del Sector Grupos Étnicos**

METAS	INDICADOR	MECANISMOS DE SEGUIMIENTO
10 líderes hombres y mujeres de las diferentes etnias capacitados en formulación, elaboración y evaluación de proyectos	<u>Hombres y mujeres capacitados</u> Hombres y mujeres a capacitar	Informe de gestión y seguimiento de la Secretaria de Cultura
10 mujeres pertenecientes a los grupos étnicos capacitadas en actividades laborales	<u>N° de mujeres capacitadas</u> N° de mujeres a capacitar	Informe de gestión y seguimiento de la Secretaria de Cultura.
Etnias asentadas en el municipio censados y diagnosticados 100%	<u>Población censada</u> Población a censar	Informe de gestión y seguimiento de la Secretaria de Cultura
Inclusión de partidas en el presupuesto Municipal para la población indígena	<u>Partidas presupuestadas</u> Presupuesto total	Informe de gestión y seguimiento de la Secretaria de Cultura.

**Cuadro 44. Mecanismos de evaluación y seguimiento del sector Población Vulnerable y Ciudadanía**

METAS	INDICADOR	MECANISMOS DE SEGUIMIENTO
Población vulnerable mujeres, niños y ancianos en programas de capacitación, generación de empleo y salud.	N° de programas en beneficio de la población vulnerable	Informe de gestión de Secretaria De Planeación Y Desarrollo Comunitario
Red de habilitación y rehabilitación de los discapacitados implementada en el municipio	Red de habilitada e implementada	Informe de gestión de Secretaria De Planeación Y Desarrollo Comunitario
Aumento en el numero de hogares comunitarios	<u>N° de hogares creados</u> N° de hogares a crear	Informe de gestión de Secretaria De Planeación Y Desarrollo Comunitario
Aumento del numero de discapacitados, ancianos y niños al régimen subsidiado de seguridad social.	N° de discapacitados ancianos y niños <u>afiliados</u> N° de discapacitados ancianos y niños a afiliar	Informe de gestión de Secretaria De Planeación Y Desarrollo Comunitario
Reducir en una cuarta parte la morbilidad infantil	Tasa de morbilidad	Informe de gestión de Secretaria De Planeación Y Desarrollo Comunitario
Disminución de la tasa de desnutrición 20%	Tasa de desnutrición	Informe de gestión de Secretaria De Planeación Y Desarrollo Comunitario

**PLAN DE DESARROLLO MUNICIPAL**  
**“GESTIÓN PARTICIPATIVA PARA EL BIENESTAR DE TODOS”**  
**2008 – 2011**

Aumento del numero de mujeres a los programas de empleo y participación en las diferentes instancias de la sociedad poblana	<u>N° de mujeres empleadas</u> N° de mujeres a emplear	Informe de gestión de Secretaria De Planeación Y Desarrollo Comunitario
10 lideres hombres y mujeres de las diferentes etnias capacitados en formulación, elaboración y evaluación de proyectos	<u>Hombre y mujeres capacitados</u> Hombre y mujeres a capacitar	Informe de gestión de Secretaria De Planeación Y Desarrollo Comunitario
10 mujeres pertenecientes a los grupos étnicos capacitadas en actividades laborales.	<u>N° de mujeres capacitadas</u> N° de mujeres a capacitar	Informe de gestión de Secretaria De Planeación Y Desarrollo Comunitario
Etnias asentadas en el municipio censados y diagnosticados 10%	<u>Población censada</u> Población a censar	Informe de gestión de Secretaria De Planeación Y Desarrollo Comunitario
Inclusión de partidas en el presupuesto municipal para la población indígena.	<u>Partidas presupuestadas</u> Presupuesto total	Informe de gestión de Secretaria De Planeación Y Desarrollo Comunitario
Aumento de la atención a desplazados y reinsertados	Número de desplazados y <u>reinsertados atendidos</u> Número de desplazados y reinsertados por atender.	Informe de gestión de Secretaria De Planeación Y Desarrollo Comunitario
Aumentar la atención a niños y adolescentes con Proyecto ley Infancia	Numero de niños y <u>adolescentes atendidos</u> Número de niños y adolescentes a atender	Informe de gestión de Secretaria De Planeación Y Desarrollo Comunitario

**PLAN DE DESARROLLO MUNICIPAL  
“GESTIÓN PARTICIPATIVA PARA EL BIENESTAR DE TODOS”  
2008 – 2011**

**PARTE IV**

**PLAN DE INVERSIONES**

**PROYECCIONES FINANCIERAS  
FUENTES DE FINANCIACIÓN  
PLAN PLURIANUAL DE INVERSIONES, CUATRIENIO 2008 - 2011**

**PLAN DE DESARROLLO MUNICIPAL**  
**“GESTIÓN PARTICIPATIVA PARA EL BIENESTAR DE TODOS”**  
**2008 – 2011**

***I FUENTES DE FINANCIACIÓN DE LA INVERSIÓN PARA EL CUATRENIO 2008 - 2011***

<b>FUENTES DE FINANCIACIÓN</b>					
<b>AÑOS</b>	<b>S.G.P.</b>	<b>REGALIAS</b>	<b>I.C.L.D</b>	<b>OTROS RECURSOS</b>	<b>TOTAL APROPIACIÓN</b>
2008	5.002.325.631,00	7.844.632.299,00	175.920.360,00	2.192.130.871,00	<b>15.215.009.161,00</b>
2009	5.427.523.310,00	8.114.260.044,00	190.873.590,00	2.378.461.995,00	<b>15.857.374.939,00</b>
2010	5.926.855.455,00	9.294.477.240,00	200.433.960,00	2.597.280.499,00	<b>18.019.047.154,00</b>
2011	6.549.175.278,00	10.270.397.351,00	221.479.525,00	2.869.994.951,00	<b>19.911.047.105,00</b>
<b>TOTAL</b>	<b>22.905.879.674,00</b>	<b>35.523.766.934,00</b>	<b>788.707.435,00</b>	<b>10.037.868.316,00</b>	<b>69.002.478.359,00</b>



**PLAN DE DESARROLLO MUNICIPAL**  
**“GESTIÓN PARTICIPATIVA PARA EL BIENESTAR DE TODOS”**  
**2008 – 2011**

**II INVERSIÓN TOTAL POR SECTOR CUATRENIO 2008 - 2011**

SECOTR	2008	2009	2010	2011	TOTALES
<b>01: EDUCACION</b>	2.821.695.821,00	3.061.539.966,00	3.343.201.643,00	3.694.237.816,00	<b>12.920.675.246,00</b>
<b>02: FONDO LOCAL DE SALUD</b>	6.278.171.781,00	7.088.996.382,00	7.220.226.489,00	8.088.930.270,00	<b>24.835.300.162,00</b>
<b>03: AGUA POTABLE Y SANEAMIENTO BASICO</b>	3.333.542.783,00	3.616.893.920,00	3.949.648.160,00	4.364.361.217,00	<b>15.264.446.080,00</b>
<b>04: DEPORTES Y RECREACION</b>	236.464.949,00	256.654.470,00	280.168.401,00	309.586.083,00	<b>1.082.873.903,00</b>
<b>05: CULTURA Y ARTE</b>	250.173.411,00	271.438.151,00	296.410.460,00	327.533.558,00	<b>1.145.555.580,00</b>
<b>06: VIVIENDA</b>	100.398.045,00	108.931.879,00	118.953.611,00	131.443.740,00	<b>459.727.275,00</b>
<b>07: JUSTICIA</b>	135.826.242,00	147.371.472,00	160.929.648,00	177.827.261,00	<b>621.954.623,00</b>
<b>08: AGROPECUARIO</b>	40.000.000,00	43.400.000,00	47.392.800,00	52.369.044,00	<b>183.161.844,00</b>
<b>09: BIENESTAR SOCIAL A GRUPOS VULNERABLES</b>	221.722.560,00	240.568.977,00	262.701.323,00	290.284.962,00	<b>1.015.277.822,00</b>
<b>10: INFRAESTRUCTURA VIAL</b>	450.000.000,00	488.250.000,00	533.169.000,00	589.151.745,00	<b>2.060.570.745,00</b>
<b>11: ELECTRIFICACIÓN</b>	553.093.209,00	599.856.132,00	655.110.896,00	723.817.540,00	<b>2.531.877.777,00</b>
<b>12: PREVENCIÓN Y ATENCION DE DESASTRES</b>	20.000.000,00	21.700.000,00	23.696.400,00	26.184.522,00	<b>91.580.922,00</b>
<b>13: PLANEACIÓN Y FORTALECIMIENTO INSTITUCIONAL</b>	175.000.000,00	189.875.000,00	207.343.500,00	229.114.568,00	<b>801.333.068,00</b>
<b>14: EQUIPAMIENTO MUNICIPAL</b>	20.000.000,00	21.700.000,00	23.696.400,00	26.184.522,00	<b>91.580.922,00</b>
<b>15: DESARROLLO COMUNITARIO</b>	18.920.360,00	20.528.590,00	22.417.220,00	24.771.029,00	<b>86.637.199,00</b>
<b>16: MEDIO AMBIENTE</b>	60.000.000,00	65.100.000,00	71.089.200,00	78.553.566,00	<b>274.742.766,00</b>
<b>TOTALES</b>	<b>15.215.009.161,00</b>	<b>15.857.374.939,00</b>	<b>18.019.047.154,00</b>	<b>19.911.047.105,00</b>	<b>69.387.908.359,00</b>

**PLAN DE DESARROLLO MUNICIPAL**  
**“GESTIÓN PARTICIPATIVA PARA EL BIENESTAR DE TODOS”**  
**2008 – 2011**

**III INVERSIÓN TOTAL POR SECTOR DE FINANCIACIÓN AÑO - 2008**

SECOTR	S.G.P.	REGALÍAS	I.C.L.D.	Otros Recursos	Total Apropriación
<b>01: EDUCACION</b>	705.946.638,00	2.040.000.000,00	30.000.000,00	45.749.183,00	<b>2.821.695.821,00</b>
<b>02: FONDO LOCAL DE SALUD</b>	3.211.664.699,00	1.554.487.542,00		1.512.019.540,00	<b>6.278.171.781,00</b>
<b>03: AGUA POTABLE Y SANEAMIENTO BASICO</b>	696.961.018,00	2.620.457.842,00		16.123.923,00	<b>3.333.542.783,00</b>
<b>04: DEPORTES Y RECREACION</b>	67.996.197,00	20.000.000,00		148.468.752,00	<b>236.464.949,00</b>
<b>05: CULTURA Y ARTE</b>	50.997.147,00	50.000.000,00		149.176.264,00	<b>250.173.411,00</b>
<b>06: VIVIENDA</b>	10.711.130,00	89.686.915,00			<b>100.398.045,00</b>
<b>07: JUSTICIA</b>	72.326.242,00		41.000.000,00	25.500.000,00	<b>138.826.242,00</b>
<b>08: AGROPECUARIO</b>	20.000.000,00		20.000.000,00		<b>40.000.000,00</b>
<b>09: BIENESTAR SOCIAL A GRUPOS VULNERABLES</b>	85.722.560,00	110.000.000,00	26.000.000,00		<b>221.722.560,00</b>
<b>10: INFRAESTRUCTURA VIAL</b>		450.000.000,00			<b>450.000.000,00</b>
<b>11: ELECTRIFICACIÓN</b>	5.000.000,00	250.000.000,00		298.093.209,00	<b>553.093.209,00</b>
<b>12: PREVENCIÓN Y ATENCION DE DESASTRES</b>	20.000.000,00				<b>20.000.000,00</b>
<b>13: PLANEACIÓN Y FORTALECIMIENTO INSTITUCIONAL</b>	30.000.000,00	100.000.000,00	45.000.000,00		<b>175.000.000,00</b>
<b>14: EQUIPAMIENTO MUNICIPAL</b>	15.000.000,00		5.000.000,00		<b>20.000.000,00</b>
<b>15: DESARROLLO COMUNITARIO</b>	10.000.000,00		8.920.360,00		<b>18.920.360,00</b>
<b>16: MEDIO AMBIENTE</b>		60.000.000,00			<b>60.000.000,00</b>
<b>TOTALES</b>	<b>5.002.325.631,00</b>	<b>7.344.632.299,00</b>	<b>175.920.360,00</b>	<b>2.195.130.871,00</b>	<b>15.215.009.161,00</b>

**PLAN DE DESARROLLO MUNICIPAL**  
**“GESTIÓN PARTICIPATIVA PARA EL BIENESTAR DE TODOS”**  
**2008 – 2011**

**IV INVERSIÓN TOTAL POR SECTOR DE FINANCIACIÓN AÑO - 2009**

SECOTR	S.G.P.	REGALÍAS	I.C.L.D.	Otros Recursos	Total Apropriación
<b>01: EDUCACION</b>	765.952.102,00	2.213.400.000,00	32.550.000,00	49.637.864,00	<b>3.061.539.966,00</b>
<b>02: FONDO LOCAL DE SALUD</b>	3.761.586.198,00	1.686.868.983,00		1.640.541.201,00	<b>7.088.996.382,00</b>
<b>03: AGUA POTABLE Y SANEAMIENTO BASICO</b>	756.200.704,00	2.843.196.759,00		17.494.457,00	<b>3.616.891.920,00</b>
<b>04: DEPORTES Y RECREACION</b>	73.775.873,00	21.700.000,00		161.088.597,00	<b>256.564.470,00</b>
<b>05: CULTURA Y ARTE</b>	55.331.904,00	54.250.000,00		161.856.246,00	<b>271.438.150,00</b>
<b>06: VIVIENDA</b>	11.621.576,00	97.310.303,00			<b>108.931.879,00</b>
<b>07: JUSTICIA</b>	78.473.972,00		44.485.000,00	24.412.500,00	<b>147.371.472,00</b>
<b>08: AGROPECUARIO</b>	21.700.000,00		21.700.000,00		<b>43.400.000,00</b>
<b>09: BIENESTAR SOCIAL A GRUPOS VULNERABLES</b>	93.008.977,00	119.350.000,00	28.210.000,00		<b>240.568.977,00</b>
<b>10: INFRAESTRUCTURA VIAL</b>		488.250.000,00			<b>488.250.000,00</b>
<b>11: ELECTRIFICACIÓN</b>	5.425.000,00	271.000.000,00		323.431.132,00	<b>599.856.132,00</b>
<b>12: PREVENCIÓN Y ATENCION DE DESASTRES</b>	21.700.000,00				<b>21.700.000,00</b>
<b>13: PLANEACIÓN Y FORTALECIMIENTO INSTITUCIONAL</b>	32.550.000,00	108.500.000,00	48.825.000,00		<b>189.875.000,00</b>
<b>14: EQUIPAMIENTO MUNICIPAL</b>	16.275.000,00		5.425.000,00		<b>21.700.000,00</b>
<b>15: DESARROLLO COMUNITARIO</b>	10.850.000,00		9.678.590,00		<b>20.528.590,00</b>
<b>16: MEDIO AMBIENTE</b>		65.100.000,00			<b>65.100.000,00</b>
<b>TOTALES</b>	<b>5.704.451.306,00</b>	<b>7.968.926.045,00</b>	<b>190.873.590,00</b>	<b>2.378.461.997,00</b>	<b>15.857.374.939,00</b>

**PLAN DE DESARROLLO MUNICIPAL**  
**“GESTIÓN PARTICIPATIVA PARA EL BIENESTAR DE TODOS”**  
**2008 – 2011**

***V INVERSIÓN TOTAL POR SECTOR DE FINANCIACIÓN AÑO - 2010***

<b>SECTOR</b>	<b>S.G.P.</b>	<b>REGALÍAS</b>	<b>I.C.L.D.</b>	<b>Otros Recursos</b>	<b>Total Apropriación</b>
<b>01: EDUCACION</b>	826.419.695,00	2.417.032.800,00	35.544.600,00	54.204.548,00	<b>3.343.201.643,00</b>
<b>02: FONDO LOCAL DE SALUD</b>	3.686.762.568,00	1.841.992.929,00		1.791.470.992,00	<b>7.320.226.489,00</b>
<b>03: AGUA POTABLE Y SANEAMIENTO BASICO</b>	825.773.352,00	3.104.770.861,00		19.103.947,00	<b>3.949.648.160,00</b>
<b>04: DEPORTES Y RECREACION</b>	80.563.253,00	23.696.400,00		175.908.748,00	<b>280.168.401,00</b>
<b>05: CULTURA Y ARTE</b>	60.422.439,00	59.241.000,00		176.747.021,00	<b>296.410.460,00</b>
<b>06: VIVIENDA</b>	12.690.761,00	106.262.851,00			<b>118.953.611,00</b>
<b>07: JUSTICIA</b>	85.693.578,00		48.577.620,00	26.658.450,00	<b>160.929.648,00</b>
<b>08: AGROPECUARIO</b>	23.696.400,00		23.696.400,00		<b>47.392.800,00</b>
<b>09: BIENESTAR SOCIAL A GRUPOS VULNERABLES</b>	101.565.803,00	130.330.200,00	30.805.320,00		<b>262.701.323,00</b>
<b>10: INFRAESTRUCTURA VIAL</b>		533.169.000,00			<b>533.169.000,00</b>
<b>11: ELECTRIFICACIÓN</b>	5.924.100,00	296.000.000,00		353.186.796,00	<b>655.110.896,00</b>
<b>12: PREVENCIÓN Y ATENCION DE DESASTRES</b>	23.696.400,00				<b>23.696.400,00</b>
<b>13: PLANEACIÓN Y FORTALECIMIENTO INSTITUCIONAL</b>	35.544.600,00	118.482.000,00	53.316.900,00		<b>207.343.500,00</b>
<b>14: EQUIPAMIENTO MUNICIPAL</b>	177.772.300,00		5.924.100,00		<b>23.696.400,00</b>
<b>15: DESARROLLO COMUNITARIO</b>	11.848.200,00		10.569.020,00		<b>22.417.220,00</b>
<b>16: MEDIO AMBIENTE</b>		71.089.200,00			<b>71.089.200,00</b>
<b>TOTALES</b>	<b>5.958.373.449,00</b>	<b>8.702.067.241,00</b>	<b>208.433.960,00</b>	<b>2.597.280.502,00</b>	<b>18.019.047.154,00</b>

**PLAN DE DESARROLLO MUNICIPAL**  
**“GESTIÓN PARTICIPATIVA PARA EL BIENESTAR DE TODOS”**  
**2008 – 2011**

**VI INVERSIÓN TOTAL POR SECTOR DE FINANCIACIÓN AÑO - 2011**

<b>SECTOR</b>	<b>S.G.P.</b>	<b>REGALÍAS</b>	<b>I.C.L.D.</b>	<b>Otros Recursos</b>	<b>Total Apropriación</b>
<b>01: EDUCACION</b>	924.243.763,00	2.670.821.244,00	39.276.783,00	59.896.025,00	<b>3.694.237.816,00</b>
<b>02: FONDO LOCAL DE SALUD</b>	4.073.872.638,00	2.035.482.186,00		1.979.575.446,00	<b>8.008.930.270,00</b>
<b>03: AGUA POTABLE Y SANEAMIENTO BASICO</b>	912.479.554,00	3.430.771.801,00		21.109.862,00	<b>4.364.361.217,00</b>
<b>04: DEPORTES Y RECREACION</b>	89.022.394,00	26.184.523,00		194.379.166,00	<b>309.586.083,00</b>
<b>05: CULTURA Y ARTE</b>	66.766.795,00	65.461.305,00		195.305.458,00	<b>327.533.558,00</b>
<b>06: VIVIENDA</b>	14.023.290,00	117.420.450,00			<b>131.443.740,00</b>
<b>07: JUSTICIA</b>	94.691.403,00		53.678.270,00	29.457.587,00	<b>177.827.261,00</b>
<b>08: AGROPECUARIO</b>	26.184.522,00		26.184.522,00		<b>52.369.044,00</b>
<b>09: BIENESTAR SOCIAL A GRUPOS VULNERABLES</b>	112.230.212,00	144.014.872,00	34.039.878,00		<b>290.284.962,00</b>
<b>10: INFRAESTRUCTURA VIAL</b>		589.151.745,00			<b>589.151.745,00</b>
<b>11: ELECTRIFICACIÓN</b>	6.546.130,00	327.000.000,00		390.271.410,00	<b>723.817.540,00</b>
<b>12: PREVENCIÓN Y ATENCION DE DESASTRES</b>	26.184.522,00				<b>26.184.522,00</b>
<b>13: PLANEACIÓN Y FORTALECIMIENTO INSTITUCIONAL</b>	39.276.783,00	130.922.610,00	58.915.174,00		<b>229.114.568,00</b>
<b>14: EQUIPAMIENTO MUNICIPAL</b>	19.638.391,00		6.546.130,00		<b>26.184.522,00</b>
<b>15: DESARROLLO COMUNITARIO</b>	13.092.262,00		11.678.767,00		<b>24.771.029,00</b>
<b>16: MEDIO AMBIENTE</b>		78.553.566,00			<b>78.553.566,00</b>
<b>TOTALES</b>	<b>6.418.252.659,00</b>	<b>9.615.784.302,00</b>	<b>230.319.524,00</b>	<b>2.869.994.954,00</b>	<b>19.911.047.105,00</b>

**PLAN DE DESARROLLO MUNICIPAL  
“GESTIÓN PARTICIPATIVA PARA EL BIENESTAR DE TODOS”  
2008 – 2011**

**MUNICIPIO DE PUEBLO NUEVO  
PLAN PLURIANUAL DE INVERSIONES**

**SECTOR: EDUCACIÓN**

<b>Programa</b>	<b>2008</b>	<b>2009</b>	<b>2010</b>	<b>2011</b>
Planeación y Asistencia Técnica a la Educación	727.361.907,00	789.187.669,00	861.792.934,00	952.281.193,00
<b>Subtotal Programa</b>	<b>727.361.907,00</b>	<b>789.187.669,00</b>	<b>861.792.934,00</b>	<b>952.281.193,00</b>
Adquisición de materiales y equipos para la educación	950.000.000,00	1.030.750.000,00	1.125.579.000,00	1.243.764.795,00
<b>Subtotal Programa</b>	<b>950.000.000,00</b>	<b>1.030.750.000,00</b>	<b>1.125.579.000,00</b>	<b>1.243.764.795,00</b>
Construcción, Mejoramiento y Adecuación en infraestructura educativa	830.000.000,00	900.550.000,00	983.400.600,00	1.086.657.663,00
<b>Subtotal Programa</b>	<b>830.000.000,00</b>	<b>900.550.000,00</b>	<b>983.400.600,00</b>	<b>1.086.657.663,00</b>
Alimentación escolar	272.333.914,00	295.482.296,00	322.666.668,00	356.546.668,00
<b>Subtotal Programa</b>	<b>272.333.914,00</b>	<b>295.482.296,00</b>	<b>322.666.668,00</b>	<b>356.546.668,00</b>
Educación Rural (P.E.R.)	42.000.000,00	45.570.000,00	49.762.440,00	54.987.496,00
<b>Subtotal Programa</b>	<b>42.000.000,00</b>	<b>45.570.000,00</b>	<b>49.762.440,00</b>	<b>54.987.496,00</b>
<b>Total Sector</b>	<b>2.821.695.821,00</b>	<b>3.061.539.966,00</b>	<b>3.343.201.643,00</b>	<b>3.694.237.816,00</b>

**PLAN DE DESARROLLO MUNICIPAL  
“GESTIÓN PARTICIPATIVA PARA EL BIENESTAR DE TODOS”  
2008 – 2011**

**MUNICIPIO DE PUEBLO NUEVO  
PLAN PLURIANUAL DE INVERSIONES**

**SECTOR: SALUD**

<b>Programa</b>	<b>2008</b>	<b>2009</b>	<b>2010</b>	<b>2011</b>	<b>TOTAL</b>
Prestación de servicios	642.771.712,00	697.407.307,00	761.568.780,00	841.533.501,00	
<b>Subtotal del programa</b>	<b>642.771.712,00</b>	<b>697.407.307,00</b>	<b>761.568.780,00</b>	<b>841.533.504,00</b>	<b>2.943.281.303,00</b>
Régimen subsidiado	5.160.034.089,00	5.875.816.987,00	5.895.434.589,00	6.625.035.220,00	
<b>Subtotal del programa</b>	<b>5.160.034.089,00</b>	<b>5.875.816.987,00</b>	<b>5.895.434.589,00</b>	<b>6.625.035.220,00</b>	<b>19.715.296.125,00</b>
Salud Pública	475.365.980,00	515.772.088,00	563.223.120,00	622.361.548,00	
<b>Subtotal del programa</b>	<b>475.365.980,00</b>	<b>515.772.088,00</b>	<b>563.223.120,00</b>	<b>622.361.548,00</b>	<b>2.176.722.736,00</b>
Construcción, mejoramiento y adecuación en infraestructura física de salud					
<b>Total Sector</b>	<b>6.278.171.781,00</b>	<b>7.088.996.382,00</b>	<b>7.220.226.489,00</b>	<b>8.088.930.270,00</b>	<b>24.835.300.162,00</b>

**PLAN DE DESARROLLO MUNICIPAL  
“GESTIÓN PARTICIPATIVA PARA EL BIENESTAR DE TODOS”  
2008 – 2011**

**MUNICIPIO DE PUEBLO NUEVO  
PLAN PLURIANUAL DE INVERSIONES**

SECTOR: AGUA POTABLE Y SANEAMIENTO BASICO

<b>Programa</b>	<b>2008</b>	<b>2009</b>	<b>2010</b>	<b>2011</b>	<b>TOTAL</b>
Servicios Públicos	3.333.542.783,00	3.616.893.920,00	3.949.648.160,00	4.364.361.217,00	15.264.446.080,00
Subtotal Programa	3.333.542.783,00	<b>3.616.893.920,00</b>	<b>3.949.648.160,00</b>	<b>4.364.361.217,00</b>	<b>15.264.446.080,00</b>
<b>Total Sector</b>	<b>3.333.542.783,00</b>	<b>3.616.893.920,00</b>	<b>3.949.648.160,00</b>	<b>4.364.361.217,00</b>	<b>15.264.446.080,00</b>



**PLAN DE DESARROLLO MUNICIPAL  
“GESTIÓN PARTICIPATIVA PARA EL BIENESTAR DE TODOS”  
2008 – 2011**

**MUNICIPIO DE PUEBLO NUEVO  
PLAN PLURIANUAL DE INVERSIONES**

**SECTOR: DEPORTES Y RECREACIÓN**

<b>Programa</b>	<b>2008</b>	<b>2009</b>	<b>2010</b>	<b>2011</b>	<b>TOTAL</b>
Fomento y Desarrollo al Deporte y a la Recreación	186.018.923,00	201.830.531,00	220.398.940,00	243.540.829,00	
<b>Subtotal programa</b>	<b>186.018.923,00</b>	<b>201.830.531,00</b>	<b>220.398.940,00</b>	<b>243.540.829,00</b>	<b>851.789.223,00</b>
Infraestructura Física del Sector	50.446.026,00	54.733.938,00	59.769.460,00	66.045.254,00	
<b>Subtotal programa</b>	<b>50.446.026,00</b>	<b>54.733.938,00</b>	<b>59.769.460,00</b>	<b>66.045.254,00</b>	<b>230.994.678,00</b>
<b>Total Sector</b>	<b>236.464.949,00</b>	<b>256.564.469,00</b>	<b>280.168.400,00</b>	<b>309.586.083,00</b>	<b>1.082.783.901,00</b>

**PLAN DE DESARROLLO MUNICIPAL  
“GESTIÓN PARTICIPATIVA PARA EL BIENESTAR DE TODOS”  
2008 – 2011**

**MUNICIPIO DE PUEBLO NUEVO  
PLAN PLURIANUAL DE INVERSIONES**

**SECTOR: CULTURA Y ARTE**

<b>Programa</b>	<b>2008</b>	<b>2009</b>	<b>2010</b>	<b>2011</b>	<b>TOTAL</b>
Desarrollo Cultural Y Artístico	250.173.411,00	271.438.151,00	296.410.460,00	327.533.558,00	
<b>Total Sector</b>	<b>250.173.411,00</b>	<b>271.438.151,00</b>	<b>296.410.460,00</b>	<b>327.533.558,00</b>	<b>1.145.555.580,00</b>

**SECTOR VIVIENDA**

<b>Programa</b>	<b>2008</b>	<b>2009</b>	<b>2010</b>	<b>2011</b>	<b>TOTAL</b>
Apoyo y Subsidio a Viviendas de Interés Social	100.938.045,00	108.931.879,00	118.953.611,00	131.443.740,00	
<b>Total Sector</b>	<b>100.398.045,00</b>	<b>108.931.879,00</b>	<b>118.953.611,00</b>	<b>131.443.740,00</b>	<b>459.727.275,00</b>

**SECTOR JUSTICIA**

<b>Programa</b>	<b>2008</b>	<b>2009</b>	<b>2010</b>	<b>2011</b>	<b>TOTAL</b>
Seguridad, Convivencia y Protección	135.826.242,00	147.371.472,00	160.929.648,00	177.827.261,00	
<b>Subtotal programa</b>	<b>135.826.242,00</b>	<b>147.371.472,00</b>	<b>160.929.648,00</b>	<b>177.827.261,00</b>	
<b>Total Sector</b>	<b>135.826.242,00</b>	<b>147.371.472,00</b>	<b>160.929.648,00</b>	<b>177.827.261,00</b>	<b>621.954.623,00</b>

**PLAN DE DESARROLLO MUNICIPAL  
“GESTIÓN PARTICIPATIVA PARA EL BIENESTAR DE TODOS”  
2008 – 2011**

**MUNICIPIO DE PUEBLO NUEVO  
PLAN PLURIANUAL DE INVERSIONES**

**SECTOR: AGROPECUARIO Y PESQUERO**

<b>Programa</b>	<b>2008</b>	<b>2009</b>	<b>2010</b>	<b>2011</b>	<b>TOTAL</b>
Fomento y Asistencia Técnica Agropecuaria y Pesquera	40.000.000,00	43.400.000,00	47.392.800,00	52.369.044,00	
<b>Subtotal programa</b>	40.000.000,00	43.400.000,00	47.392.800,00	52.369.044,00	
<b>Total Sector</b>	<b>40.000.000,00</b>	<b>43.400.000,00</b>	<b>47.392.800,00</b>	<b>52.369.044,00</b>	<b>183.161.844,00</b>

**SECTOR: BIENESTAR SOCIAL A GRUPOS VULNERABLES**

<b>Programa</b>	<b>2008</b>	<b>2009</b>	<b>2010</b>	<b>2011</b>	<b>TOTAL</b>
Protección y Atención Integral a la Infancia, Niñez, Adolescencia y Familia	221.722.560,00	240.568.977,00	262.701.323,00	290.284.962,00	
<b>Subtotal programa</b>	221.722.560,00	240.568.977,00	262.701.323,00	290.284.962,00	
<b>Total Sector</b>	<b>221.722.560,00</b>	<b>240.568.977,00</b>	<b>262.701.323,00</b>	<b>290.284.962,00</b>	<b>1.015.277.822,00</b>

**PLAN DE DESARROLLO MUNICIPAL  
“GESTIÓN PARTICIPATIVA PARA EL BIENESTAR DE TODOS”  
2008 – 2011**

**MUNICIPIO DE PUEBLO NUEVO  
PLAN PLURIANUAL DE INVERSIONES**

**SECTOR: INFRAESTRUCTURA VIAL Y DE TRANSPORTES**

<b>Programa</b>	<b>2008</b>	<b>2009</b>	<b>2010</b>	<b>2011</b>	<b>TOTAL</b>
Construcción y Mantenimiento Red Vial Municipal	450.000.000,00	488.250.000,00	533.169.000,00	589.151.745,00	
<b>Subtotal programa</b>	450.000.000,00	488.250.000,00	533.169.000,00	589.151.745,00	
<b>Total Sector</b>	<b>450.000.000,00</b>	<b>488.250.000,00</b>	<b>533.169.000,00</b>	<b>589.151.745,00</b>	<b>2.060.570.745,00</b>

**SECTOR: ELECTRIFICACIÓN**

<b>Programa</b>	<b>2008</b>	<b>2009</b>	<b>2010</b>	<b>2011</b>	<b>TOTAL</b>
Electrificación	387.165.246,00	419.899.292,00	458.577.627,00	506.672.278,00	
<b>Subtotal programa</b>		<b>419.899.292,00</b>	<b>458.577.627,00</b>	<b>506.672.278,00</b>	
Servicios Públicos	165.927.963,00	179.956.840,00	196.533.269,00	217.145.262,00	
<b>Subtotal programa</b>		<b>179.956.840,00</b>	<b>196.533.269,00</b>	<b>217.145.262,00</b>	
<b>Total Sector</b>	<b>533.093.209,00</b>	<b>599.856.132,00</b>	<b>655.110.896,00</b>	<b>723.817.540,00</b>	<b>2.531.877.777,00</b>

**PLAN DE DESARROLLO MUNICIPAL  
“GESTIÓN PARTICIPATIVA PARA EL BIENESTAR DE TODOS”  
2008 – 2011**

**MUNICIPIO DE PUEBLO NUEVO  
PLAN PLURIANUAL DE INVERSIONES**

**SECTOR: PREVENCION Y ATENCION DE DESASTRES**

<b>Programa</b>	<b>2008</b>	<b>2009</b>	<b>2010</b>	<b>2011</b>	<b>TOTAL</b>
Prevención y Atención de Desastres	20.000.000,00	21.700.000,00	23.696.400,00	26.184.522,00	
<b>Subtotal programa</b>	20.000.000,00	21.700.000,00	23.696.400,00	26.184.522,00	
<b>Total Sector</b>	<b>20.000.000,00</b>	<b>21.700.000,00</b>	<b>23.696.400,00</b>	<b>26.184.522,00</b>	<b>91.580.922,00</b>

**SECTOR: PLANEACIÓN Y FORTALECIMIENTO INSTITUCIONAL**

<b>Programa</b>	<b>2008</b>	<b>2009</b>	<b>2010</b>	<b>2011</b>	<b>TOTAL</b>
Planeación Global y Desarrollo Institucional	175.000.000,00	189.875.000,00	207.343.500,00	229.114.568,00	
<b>Subtotal programa</b>	175.000.000,00	189.875.000,00	207.343.500,00	229.114.568,00	
<b>Total Sector</b>	<b>175.000.000,00</b>	<b>189.875.000,00</b>	<b>207.343.500,00</b>	<b>229.114.568,00</b>	<b>801.333.068,00</b>

**PLAN DE DESARROLLO MUNICIPAL**  
**“GESTIÓN PARTICIPATIVA PARA EL BIENESTAR DE TODOS”**  
**2008 – 2011**

**MUNICIPIO DE PUEBLO NUEVO**  
**PLAN PLURIANUAL DE INVERSIONES**

**SECTOR: EQUIPAMIENTO MUNICIPAL**

<b>Programa</b>	<b>2008</b>	<b>2009</b>	<b>2010</b>	<b>2011</b>	<b>TOTAL</b>
Remodelación y Adecuación de Edificios	20.000.000,00	21.700.000,00	23.696.400,00	261.845.522,00	
<b>Subtotal programa</b>	20.000.000,00	21.700.000,00	23.696.400,00	261.845.522,00	
<b>Total Sector</b>	<b>20.000.000,00</b>	<b>21.700.000,00</b>	<b>23.696.400,00</b>	<b>261.845.522,00</b>	<b>327.241.922,00</b>

**SECTOR: DESARROLLO COMUNITARIO**

<b>Programa</b>	<b>2008</b>	<b>2009</b>	<b>2010</b>	<b>2011</b>	<b>TOTAL</b>
Participación Comunitaria	18.920.360,00	20.528.590,00	22.417.220,00	24.771.029,00	
<b>Subtotal programa</b>	18.920.360,00	20.528.590,00	22.417.220,00	24.771.029,00	
<b>Total Sector</b>	<b>18.920.360,00</b>	<b>20.528.590,00</b>	<b>22.417.220,00</b>	<b>24.771.029,00</b>	<b>86.637.199,00</b>

**SECTOR: MEDIO AMBIENTE**

<b>Programa</b>	<b>2008</b>	<b>2009</b>	<b>2010</b>	<b>2011</b>	<b>TOTAL</b>
Control y Protección de Recursos Naturales	6.000.000,00	65.100.000,00	71.089.200,00	785.553.566,00	
<b>Subtotal programa</b>	60.000.000,00	65.100.000,00	71.089.200,00	785.553.566,00	
<b>Total Sector</b>	<b>60.000.000,00</b>	<b>65.100.000,00</b>	<b>71.089.200,00</b>	<b>785.553.566,00</b>	<b>981.742.766,00</b>

**PLAN DE DESARROLLO MUNICIPAL**  
**“GESTIÓN PARTICIPATIVA PARA EL BIENESTAR DE TODOS”**  
**2008 – 2011**

**MUNICIPIO DE PUEBLO NUEVO**  
**PLAN PLURIANUAL DE INVERSIONES**

AÑO 2008

Programas y Proyectos	Código	Concepto	Fuentes de Financiación					Total Apropriación	
			S.G.P.	Regalías 756/2002			ICDL		Otros
				Níquel	Hidrocarburo	Oro			
<b>SECTOR</b>	<b>401</b>	<b>EDUCACIÓN</b>	<b>633.612.724</b>						
<b>PROGRAMA</b>	<b>4011</b>	<b>Planeación y asistencia técnica a la educación</b>	161.612.724	360.000.000	130.000.000		30.000.000	45.749.183	<b>727.361.907</b>
Proyecto	401101	Capacitación	35.000.000						<b>35.000.000</b>
Proyecto	401102	Implementación para la certificación en educación							
Proyecto	401103	Programa Cobertura Población Vulnerable (Conpes 1002,006)							
Proyecto	401104	Programa de Gratuidad en la Matrícula (Conpes 100 de 2,006)		150.000.000	50.000.000				<b>200.000.000</b>
Proyecto	401105	Programa subsidio transporte escolar		50.000.000	80.000.000				<b>130.000.000</b>
Proyecto	401106	Fomento a la Educación Superior, Técnica y Tecnológica	15.000.000	60.000.000					<b>75.000.000</b>
Proyecto	401107	Estimulo económico a los mejores bachilleres					15.000.000		<b>15.000.000</b>
Proyecto	401108	Convenio Municipio - Universidad de Córdoba					15.000.000		<b>15.000.000</b>
Proyecto	401109	Proyecto de asistencia social para la deserción escolar	40.000.000	50.000.000					<b>90.000.000</b>
Proyecto	401110	Estampilla Pro-Universidad de Córdoba						45.749.183	<b>45.749.183</b>
Proyecto	401111	Funcionamiento de Instituciones Educativas	20.000.000	50.000.000					<b>70.000.000</b>
Proyecto	401112	Para financiar o cofinanciar proyectos del sector	51.612.724						<b>51.612.724</b>
<b>PROGRAMA</b>	<b>4012</b>	<b>Adquisición de Materiales y Equipos para la Educación (Canasta Educativa)</b>	200.000.000	600.000.000	150.000.000				<b>950.000.000</b>
Proyecto	401201	Material y ayuda educativa para Instituciones de educación	200.000.000	600.000.000	150.000.000				<b>950.000.000</b>
<b>PROGRAMA</b>	<b>4013</b>	<b>Construcción, Mejoramiento y Adecuación en Infraestructura Educativa</b>	230.000.000	650.000.000	450.000.000				<b>1.330.000.000</b>
Proyecto	401301	Cofinanciación, diseño, construcción y mantenimiento de Instituciones educativas	150.000.000	350.000.000	250.000.000				<b>750.000.000</b>
Proyecto	401302	Construcción y dotación CREM municipal		300.000.000	200.000.000				<b>500.000.000</b>
Proyecto	401303	Compra de predios y avalúos para sector educativo	80.000.000						<b>80.000.000</b>
<b>PROGRAMA</b>	<b>4014</b>	<b>Alimentación Escolar</b>	72.333.914	200.000.000					<b>272.333.914</b>
Proyecto	401401	Asistencia Alimentación Población Escolar	72.333.914	200.000.000					<b>272.333.914</b>
	<b>4015</b>	<b>Programa de Educación Rural (PER)</b>	42.000.000						<b>42.000.000</b>
Proyecto	401501	Continuación, ampliación y fortalecimiento del programa PER	42.000.000						<b>42.000.000</b>
		<b>Total Sector Educación</b>	<b>705.946.638</b>	<b>1.810.000.000</b>	<b>730.000.000</b>		<b>30.000.000</b>	<b>45.749.183</b>	<b>2.821.695.821</b>

**PLAN DE DESARROLLO MUNICIPAL**  
**“GESTIÓN PARTICIPATIVA PARA EL BIENESTAR DE TODOS”**  
**2008 – 2011**

**MUNICIPIO DE PUEBLO NUEVO**  
**PLAN PLURIANUAL DE INVERSIONES**  
**AÑO 2008**

Programas y Proyectos	Código	Concepto	Fuentes de Financiación					Total Apropriación	
			S.G.P.	Regalías 756/2002			ICDL		Otros Fosyga Etesa
				Níquel	Hidrocarburo	Oro			
<b>SECTOR</b>	<b>402</b>	<b>SALUD</b>							
<b>PROGRAMA</b>	<b>4021</b>	<b>Prestación de Servicios</b>	523.046.417	50.000.000			69.725.295	<b>642.771.712</b>	
Proyecto	402101	Prestación del Servicio	375.710.417					<b>375.710.417</b>	
Proyecto	402102	Aportes patronales sin situación de fondos	147.336.000						
Proyecto	402103	Prestación del servicio IPS públicas o privadas					69.725.295	69.725.295	
Proyecto	402104	Programa de asistencia en salud población pobre vulnerable		50.000.000				<b>50.000.000</b>	
<b>PROGRAMA</b>	<b>4022</b>	<b>Régimen Subsidiado</b>	<b>2.463.252.302</b>	<b>1.354.487.542</b>			1.442.294.245	<b>5.260.034.089</b>	
Proyecto	402201	Continuación (S.G.P)	2.364.475.885					<b>2.364.475.885</b>	
Proyecto	402202	Continuación (Fosyga)					1.384.457.524	<b>1.384.457.524</b>	
Proyecto	402203	Ampliación (S.G.P)							
Proyecto	402204	Aportes municipales continuación		400.000.000				<b>400.000.000</b>	
Proyecto	402205	Aportes municipales ampliación		954.487.542				<b>954.487.542</b>	
Proyecto	402206	Aportes departamentales continuación							
Proyecto	402207	Aportes departamentales ampliación							
Proyecto	402208	Prevención 4,01% (S.G.P - Continuidad)	98.776.417					<b>98.776.417</b>	
Proyecto	402209	Prevención 4,01% (Fosyga- Continuidad)					57.836.721	<b>57.836.721</b>	
Proyecto	402210	Prevención 4,01% (Otros- Continuidad)							
<b>PROGRAMA</b>	<b>4023</b>	<b>Salud Pública</b>	<b>225.635.980</b>	<b>250.000.000</b>				<b>475.635.980</b>	
Proyecto	402301	Plan de atención básica	225.365.980	250.000.000				<b>475.365.980</b>	
<b>PROGRAMA</b>	<b>4024</b>	<b>Construcción, Mejoramiento y Adecuación en Infraestructura Física de Salud</b>							
Proyecto	402401	Dotación, Mantenimiento, remodelación, ampliación, Construcción Camus, Centros y Puestos de Salud							
	402402	<b>Cofinanciación Proyectos de Salud</b>							
Proyecto	402403	Para financiar o cofinanciar proyectos de salud							
		<b>Total Sector Salud</b>	<b>3.211.664.699</b>	<b>1.554.487.542</b>			<b>1.512.019.540</b>	6.278.171.781	



**PLAN DE DESARROLLO MUNICIPAL  
“GESTIÓN PARTICIPATIVA PARA EL BIENESTAR DE TODOS”  
2008 – 2011**

**MUNICIPIO DE PUEBLO NUEVO  
PLAN PLURIANUAL DE INVERSIONES  
AÑO 2008**

Programas y Proyectos	Código	Concepto	Fuentes de Financiación						Total Apropriación
			S.G.P.	Regalías 756/2002			ICDL	Otros	
				Níquel	Hidrocarburo	Oro		Fosyga	
<b>SECTOR</b>	<b>403</b>	<b>AGUA POTABLE Y SANEAMIENTO BÁSICO</b>							
<b>PROGRAMA</b>	<b>4031</b>	<b>Servicios Públicos</b>	696.961.018	2.131.001.000	489.456.842			16.123.923	<b>3.333.542.783</b>
Proyecto	403101	Diseño y optimización acueducto municipal	100.000.000	500.000.000	50.000.000				<b>650.000.000</b>
Proyecto	403102	Diseño y optimización alcantarillado municipal	231.961.018	600.000.000					<b>831.961.018</b>
Proyecto	403103	Recolección, disposición y eliminación de residuos sólidos y líquidos	50.000.000						<b>50.000.000</b>
Proyecto	403104	Fondo de solidaridad y redistribución del ingreso ley 142/94	20.000.000	150.000.000	100.000.000				<b>270.000.000</b>
Proyecto	403105	Construcción y mantenimiento de acueductos rurales	130.000.000	450.000.000	239.456.842				<b>819.456.842</b>
Proyecto	403106	Cofinanciación, construcción y mantenimiento de letrinas	135.000.000	200.000.000					<b>335.000.000</b>
Proyecto	403407	Fondo cuenta ley 99/93						16.123.923	<b>16.123.923</b>
Proyecto	403108	Cofinanciación programa servicios públicos VIS		181.001.000					<b>181.001.000</b>
Proyecto	403109	Construcción , mant, y protección de canales urbanos y rurales			100.000.000				<b>100.000.000</b>
Proyecto	403110	Pago servicios públicos del sector	30.000.000						<b>30.000.000</b>
Proyecto	403111	Construcción y mantenimiento pozos artesanos		50.000.000					<b>50.000.000</b>
		<b>Total Agua Potable y Saneamiento Básico</b>	<b>696.961.018</b>	<b>2.131.001.000</b>	<b>489.456.842</b>			<b>16.123.923</b>	<b>3.333.542.783</b>

**PLAN DE DESARROLLO MUNICIPAL**  
**“GESTIÓN PARTICIPATIVA PARA EL BIENESTAR DE TODOS”**  
**2008 – 2011**

**MUNICIPIO DE PUEBLO NUEVO**  
**PLAN PLURIANUAL DE INVERSIONES**  
**AÑO 2008**

Programas y Proyectos	Código	Concepto	Fuentes de Financiación					Total Apropriación	
			S.G.P.	Regalías 756/2002			ICDL		Otros
				Níquel	Hidrocarburo	Oro			
<b>SECTOR</b>	<b>404</b>	<b>DEPORTE Y RECREACIÓN</b>							
<b>PROGRAMA</b>	<b>4041</b>	<b>Fomento y desarrollo al deporte y la recreación</b>	37.550.171	20.000.000			148.468.752	<b>206.018.923</b>	
Proyecto	404101	Apoyo al deporte y clubes	12.550.171					<b>12.550.171</b>	
Proyecto	404102	Adquisición de implementos deportivos	10.000.000					<b>10.000.000</b>	
Proyecto	404103	Iniciación y formación deportiva	10.000.000					<b>10.000.000</b>	
Proyecto	404104	Para financiar o cofinanciar proyectos del sector							
Proyecto	404105	Compra de terreno y avalúos	5.000.000					<b>5.000.000</b>	
Proyecto	404106	Fomento y funcionamiento del Deporte					148.468.752	<b>148.468.752</b>	
<b>PROGRAMA</b>	<b>4042</b>	<b>Infraestructura Física del sector</b>	<b>30.446.026</b>					<b>30.446.026</b>	
Proyecto	404201	Construcción, mantenimiento y aseo de escenarios deportivos, parques y zonas verdes y plazas públicas	30.446.026	20.000.000				<b>50.446.026</b>	
		<b>Total Deporte y Recreación</b>	<b>67.996.197</b>	<b>20.000.000</b>			<b>148.468.752</b>	<b>236.464.949</b>	
<b>SECTOR</b>	<b>405</b>	<b>CULTURA Y ARTE</b>							
<b>PROGRAMA</b>	<b>4051</b>	<b>Desarrollo Cultural y Artístico</b>	<b>50.997.147</b>	50.000.000			149.176.264	<b>250.173.411</b>	
Proyecto	405101	Apoyo financiero a eventos culturales	15.611.726	50.000.000				<b>65.611.726</b>	
Proyecto	405102	Adecuación, dotación y mante. De la cas de la cultura	10.000.000					<b>10.000.000</b>	
Proyecto	405103	Dotación, mantenimiento de la biblioteca municipal	5.000.000					<b>5.000.000</b>	
Proyecto	405104	Apoyo actividades artesanales artísticas y culturales	10.000.000					<b>10.000.000</b>	
Proyecto	405105	Fomento y estímulo a la cultura estampilla pro-cultura					149.176.264	<b>149.176.264</b>	
Proyecto	405106	Para financiar o cofinanciar proyectos del sector	10.385.421					<b>10.385.421</b>	
		<b>Total Cultura y Arte</b>	<b>50.997.147</b>	<b>50.000.000</b>			<b>149.176.264</b>	<b>250.173.411</b>	
<b>SECTOR</b>	<b>406</b>	<b>SECTOR AGROPECUARIO Y PESQUERO</b>							
<b>PROGRAMA</b>	<b>4061</b>	<b>Fomento y Asistencias Técnica Agropecuaria</b>	20.000.000					<b>20.000.000</b>	
Proyecto	406101	Para financiar o cofinanciar proyectos del sector agropecuario	20.000.000					<b>20.000.000</b>	
		<b>Total Agropecuario</b>	<b>20.000.000</b>					<b>20.000.000</b>	
<b>SECTOR</b>	<b>407</b>	<b>PREVENCIÓN Y ATENCIÓN DE DESASTRES</b>							
<b>PROGRAMA</b>	<b>4071</b>	<b>Prevención y Atención de Desastres</b>	20.000.000					<b>20.000.000</b>	
Proyecto	407101	Programas de prevención y atención de desastres	10.000.000					<b>10.000.000</b>	
Proyecto	407102	Para financiar o cofinanciar proyectos del sector							
	407103	Fondo local de atención y prevención de desastres	10.000.000					<b>10.000.000</b>	
		<b>Total Prevención y Atención Desastres</b>	<b>20.000.000</b>	210.000.000			892.935.048	<b>1.122.935.048</b>	

**PLAN DE DESARROLLO MUNICIPAL  
“GESTIÓN PARTICIPATIVA PARA EL BIENESTAR DE TODOS”  
2008 – 2011**

**MUNICIPIO DE PUEBLO NUEVO  
PLAN PLURIANUAL DE INVERSIONES  
AÑO 2008**

Programas y Proyectos	Código	Concepto	Fuentes de Financiación					Total Apropiación	
			S.G.P.	Regalías 756/2002			ICDL		Otros
				Níquel	Hidrocarburo	Oro			
<b>SECTOR</b>	<b>408</b>	<b>INFRAESTRUCTURA VIAL Y DE TRANSPORTE</b>							
<b>PROGRAMA</b>	<b>4081</b>	<b>Red Vial Municipal</b>		400.000.000	50.000.000			450.000.000	
Proyecto	408101	Construcción y mantenimiento, infraestructura de vías urbanas		100.000.000				100.000.000	
Proyecto	408102	Construcción y mantenimiento, infraestructura de vías rurales		300.000.000				300.000.000	
Proyecto	408103	Para financiar o cofinanciar proyectos del sector			50.000.000			50.000.000	
		<b>Total Infraestructura Vial y de Transportes</b>		400.000.000	50.000.000			<b>450.000.000</b>	
<b>SECTOR</b>	<b>409</b>	<b>SECTOR JUSTICIA</b>							
<b>PROGRAMA</b>	<b>4091</b>	<b>Seguridad Convivencia y Protección</b>	<b>72.326.242</b>				<b>41.000.000</b>	<b>22.500.000</b>	135.826.242
Proyecto	409101	Salarios del sector justicia	67.326.242				5.000.000		72.326.242
Proyecto	409102	Servicios de conciliadores	5.000.000				18.000.000		23.000.000
Proyecto	409103	Seguridad, Convivencia ciudadana (ley 782/2002)						22.500.000	22.500.000
Proyecto	409104	Para financiar o cofinanciar proyectos del sector					3.000.000		3.000.000
Proyecto	409105	Programas de convivencia ciudadana (policías bachilleres)					10.000.000		10.000.000
Proyecto	409106	Apoyo a población carcelaria					5.000.000		5.000.000
		<b>Total Sector Justicia</b>	<b>72.326.242</b>				<b>41.000.000</b>	<b>22.500.000</b>	<b>135.826.242</b>

**PLAN DE DESARROLLO MUNICIPAL**  
**“GESTIÓN PARTICIPATIVA PARA EL BIENESTAR DE TODOS”**  
**2008 – 2011**

**AÑO 2008**

SECTOR	410	ATENCIÓN A GRUPOS VULNERABLES						
<b>PROGRAMA</b>	<b>4101</b>	<b>Protección y Atención integral a la niñez y familia</b>	85.722.560	110.000.000			<b>26.000.000</b>	221.722.560
Proyecto	410101	Programa de atención integral al adulto mayor	20.722.560	50.000.000				70.722.560
Proyecto	410102	Programa familias en acción	10.000.000	10.000.000				20.000.000
Proyecto	410103	Convenio ICBF - municipio						
Proyecto	410104	Ley 1098 de 2007 infancia y adolescencia	20.000.000	50.000.000				70.000.000
Proyecto	410105	Atención discapacitados	10.000.000					10.000.000
Proyecto	410106	Programa olla comunitaria	5.000.000					5.000.000
Proyecto	410107	Apoyo a mujeres cabeza de hogar	10.000.000					10.000.000
Proyecto	410108	Funcionamiento de hogares modalidad tradicional					16.000.000	16.000.000
Proyecto	410109	Apoyo a etnias (indígenas y negritudes)					5.000.000	5.000.000
Proyecto	410110	Apoyo a fondo cuenta población desplazada y reinsertados	10.000.000				5.000.000	15.000.000
		<b>Total Atención a Grupos Vulnerables</b>	<b>85.722.560</b>	110.000.000			<b>26.000.000</b>	<b>221.722.560</b>
<b>SECTOR</b>	<b>411</b>	<b>SECTOR ELECTRICO</b>						
<b>PROGRAMA</b>	<b>4111</b>	<b>Electrificación</b>	5.000.000	250.000.000				298.093.209
Proyecto	411101	Cofinanciación, diseño y construcción de redes	5.000.000	250.000.000				255.000.000
Proyecto	411102	Programa de alumbrado público					268.378.148	268.378.148
Proyecto	411103	Para financiar o cofinanciar proyectos del sector						
Proyecto	411104	Programa pro-electrificación rural					29.715.061	29.715.061
Proyecto	<b>4112</b>	<b>Servicios Públicos</b>						40.000.000
Proyecto	411201	Cofinanciación y construcción redes gas natural hasta la granja						40.000.000
		<b>Total sector Eléctrico</b>	<b>5.000.000</b>	250.000.000			<b>298.093.209</b>	<b>553.093.209</b>

**PLAN DE DESARROLLO MUNICIPAL**  
**“GESTIÓN PARTICIPATIVA PARA EL BIENESTAR DE TODOS”**  
**2008 – 2011**

**MUNICIPIO DE PUEBLO NUEVO**  
**PLAN PLURIANUAL DE INVERSIONES**  
**AÑO 2008**

Programas y Proyectos	Código	Concepto	Fuentes de Financiación					Total Apropriación	
			S.G.P.	Regalías 756/2002			ICDL		Otros
				Níquel	Hidrocarburo	Oro			
<b>SECTOR</b>	<b>412</b>	<b>PLANEACION Y FORTALECIMIENTO INSTITUCIONAL</b>							
<b>PROGRAMA</b>	<b>4121</b>	<b>Plan Global y Desarrollo Institucional</b>	<b>30.000.000</b>	<b>45.554.543</b>	<b>54.453.457</b>		<b>45.000.000</b>	<b>819.487.542</b>	
Proyecto	412101	Asistencia técnica, consultorías y asesorías	30.000.000	45.546.543	40.000.000		20.000.000	90.000.000	
Proyecto	412103	Actualización software y hardware					5.000.000	5.000.000	
Proyecto	412103	Fondo de Desarrollo microempresarial			14.453.457			34.453.457	
Proyecto	412104	Capacitación a servidores públicos					10.000.000	10.000.000	
Proyecto	412105	5% Gastos de interventoría u operación regalías						440.811.898	
Proyecto	412106	5% Gastos de funcionamiento u operación regalías		229.222.187				229.222.187	
Proyecto	412107	Fortalecimiento de los ingresos del municipio					10.000.000	10.000.000	
Proyecto	412108	Saneamiento fiscal ley 617/2000							
		<b>Total Sector Fortalecimiento Institucional</b>	<b>30.000.000</b>	<b>45.546.543</b>	<b>54.453.457</b>		<b>45.000.000</b>	<b>175.000.000</b>	
<b>SECTOR</b>	<b>413</b>	<b>EQUIPAMIENTO MUNICIPAL</b>							
<b>PROGRAMA</b>	<b>4131</b>	<b>Remodelación y Adecuación de Edificios</b>	<b>15.000.000</b>				<b>5.000.000</b>	<b>20.000.000</b>	
Proyecto	413101	Mantenimiento, dotación y remodelación de edificaciones de instalaciones municipales	5.000.000				5.000.000	10.000.000	
Proyecto	413102	Adecuación casa indígena	5.000.000					5.000.000	
Proyecto	413103	Diseño y construcción de terminal de transportes	5.000.000					5.000.000	
Proyecto	413104	Para financiar o cofinanciar proyector del sector							
		<b>Total Sector Equipamiento Municipal</b>	<b>15.000.000</b>				<b>5.000.000</b>	<b>20.000.000</b>	

**PLAN DE DESARROLLO MUNICIPAL  
“GESTIÓN PARTICIPATIVA PARA EL BIENESTAR DE TODOS”  
2008 – 2011**

**AÑO 2008**

<b>SECTOR</b>	<b>414</b>	<b>MEDIO AMBIENTE</b>						
<b>PROGRAMA</b>	<b>4114</b>	<b>Control y Protección de los Recursos Naturales</b>			<b>60.000.000</b>			<b>60.000.000</b>
Proyecto	414101	Construcción, mant, y protección de canales urbanos y rurales			30.000.000			30.000.000
Proyecto	414102	Cofinanciación de proyectos reforestación y protección de microcuencas			30.000.000			30.000.000
Proyecto	414103	Para financiar o cofinanciar proyector del sector						
		<b>Total Sector Medio Ambiente</b>			<b>60.000.000</b>			<b>60.000.000</b>
<b>SECTOR</b>	<b>415</b>	<b>DESARROLLO COMUNITARIO</b>						
	<b>4151</b>	<b>Participación Comunitaria</b>	<b>10.000.000</b>			<b>8.920.360</b>		<b>18.920.360</b>
Proyecto	415101	Programas y capacitación para la participación ciudadana	10.000.000			8.920.360		18.920.360
		<b>Total Sector Desarrollo Comunitario</b>	<b>10.000.000</b>			<b>8.920.360</b>		<b>18.920.360</b>
<b>SECTOR</b>	<b>416</b>	<b>VIVIENDA</b>						
<b>PROGRAMA</b>	<b>4161</b>	<b>Apoyo y Subsidio a vivienda de interés social</b>	<b>10.711.130</b>	<b>89.686.915</b>				<b>100.398.045</b>
Proyecto	416101	Apoyo a programas de vivienda de interés social	10.711.130	89.686.915				100.398.045
Proyecto	416102	Compra y adecuación de lotes para viviendas de interés social						
Proyecto	416103	Para financiar o cofinanciar proyector del sector						
		<b>Total Sector Vivienda</b>	<b>10.711.130</b>	<b>89.686.915</b>				<b>100.398.045</b>
		<b>TOTAL PLAN DE INVERSIONES</b>	<b>5.002.325.631</b>	<b>6.350.722.000</b>	<b>1.493.910.299</b>	<b>175.920.360</b>	<b>2.192.130.871</b>	<b>15.215.009.161</b>

**PLAN DE DESARROLLO MUNICIPAL  
“GESTIÓN PARTICIPATIVA PARA EL BIENESTAR DE TODOS”  
2008 – 2011**

**MUNICIPIO DE PUEBLO NUEVO  
PLAN PLURIANUAL DE INVERSIONES  
AÑO 2009**

Programas y Proyectos	Código	Concepto	Fuentes de Financiación					Total Apropriación	
			S.G.P.	Regalías 756/2002			ICDL		Otros
				Níquel	Hidrocarburo	Oro			
SECTOR	401	EDUCACIÓN	765.952.102						
<b>PROGRAMA</b>	<b>4011</b>	<b>Planeación y asistencia técnica a la educación</b>	175.349.805	390.600.000	77.360.500		32.550.000	49.637.863	<b>789.187.669</b>
Proyecto	401101	Capacitación	37.975.000						<b>37.975.000</b>
Proyecto	401102	Implementación para la certificación en educación							
Proyecto	401103	Programa Cobertura Población Vulnerable (Conpes 1002,006)							
Proyecto	401104	Programa de Gratuidad en la Matricula (Conpes 100 de 2,006)		162.750.000	309.944.200				<b>217.000.000</b>
Proyecto	401105	Programa subsidio transporte escolar		54.250.000	46.416.300				
Proyecto	401106	Fomento a la Educación Superior, Técnica y Tecnológica	16.275.000	65.100.000					<b>81.375.000</b>
Proyecto	401107	Estimulo económico a los mejores bachilleres					16.275.000		<b>16.275.000</b>
Proyecto	401108	Convenio Municipio - Universidad de Córdoba					16.275.000		<b>16.275.000</b>
Proyecto	401109	Proyecto de asistencia social para la deserción escolar	43.400.000	54.250.000					<b>97.650.000</b>
Proyecto	401110	Estampilla Pro-Universidad de Córdoba						49.637.863	<b>49.637.863</b>
Proyecto	401111	Funcionamiento de Instituciones Educativas	21.700.000	54.250.000					<b>75.950.000</b>
Proyecto	401112	Para financiar o cofinanciar proyectos del sector	55.999.806						
<b>PROGRAMA</b>	<b>4012</b>	<b>Adquisición de Materiales y Equipos para la Educación (Canasta Educativa)</b>	217.000.000	651.000.000	87.342.500				<b>1.030.750.000</b>
Proyecto	401201	Material y ayuda educativa para Instituciones de educación	217.000.000	651.000.000	87.342.500				<b>55.999.805</b>
<b>PROGRAMA</b>	<b>4013</b>	<b>Construcción, Mejoramiento y Adecuación en Infraestructura Educativa</b>	249.550.000	705.250.000	84.847.000				<b>900.550.000</b>
Proyecto	401301	Cofinanciación, diseño, construcción y mantenimiento de Instituciones educativas	162.750.000	379.750.000	33.938.800				
Proyecto	401302	Construcción y dotación CREM municipal		325.500.000	50.908.200				
Proyecto	401303	Compra de predios y avalúos para sector educativo	86.800.000						
<b>PROGRAMA</b>	<b>4014</b>	<b>Alimentación Escolar</b>	78.482.296	217.000.000					<b>295.482.297</b>
Proyecto	401401	Asistencia Alimentación Población Escolar	78.482.296	217.000.000					<b>295.482.297</b>
<b>PROGRAMA</b>	<b>4015</b>	<b>Programa de Educación Rural (PER)</b>	455.700.000						<b>45.570.000</b>
Proyecto	401501	Continuación, ampliación y fortalecimiento del programa PER	455.700.000						<b>45.570.000</b>
		<b>Total Sector Educación</b>	<b>765.952.102</b>	<b>1.463.850.000</b>	<b>249.550.000</b>		<b>32.550.000</b>	<b>49.637.863</b>	<b>3.061.539.966</b>

**PLAN DE DESARROLLO MUNICIPAL**  
**“GESTIÓN PARTICIPATIVA PARA EL BIENESTAR DE TODOS”**  
**2008 – 2011**

**MUNICIPIO DE PUEBLO NUEVO**  
**PLAN PLURIANUAL DE INVERSIONES**  
**AÑO 2009**

Programas y Proyectos	Código	Concepto	Fuentes de Financiación					Total Apropriación
			S.G.P.	Regalías 756/2002			Otros Fosyga Etesa	
				Níquel	Hidrocarburo	Oro		
<b>SECTOR</b>	<b>402</b>	<b>SALUD</b>						
<b>PROGRAMA</b>	<b>4021</b>	<b>Prestación de Servicios</b>	567.505.362	54.250.000			75.651.945	<b>697.407.307</b>
Proyecto	402101	Prestación del Servicio	407.645.802					<b>407.645.802</b>
Proyecto	402102	Aportes patronales sin situación de fondos						
Proyecto	402103	Prestación del servicio IPS públicas o privadas					75.651.945	75.651.945
Proyecto	402104	Programa de asistencia en salud población pobre vulnerable						
<b>PROGRAMA</b>	<b>4022</b>	<b>Régimen Subsidiado</b>	<b>2.564.128.749</b>	<b>1.746.798.983</b>			1.564.889.256	<b>5.875.816.988</b>
Proyecto	402201	Continuación (S.G.P)	2.456.956.336					<b>2.456.956.336</b>
Proyecto	402202	Continuación (Fosyga)					1.502.136.414	<b>1.502.136.414</b>
Proyecto	402203	Ampliación (S.G.P)						
Proyecto	402204	Aportes municipales continuación						
Proyecto	402205	Aportes municipales ampliación		1.204.298.983				<b>1.204.298.983</b>
Proyecto	402206	Aportes departamentales continuación						
Proyecto	402207	Aportes departamentales ampliación						
Proyecto	402208	Prevención 4,01% (S.G.P - Continuidad)	107.172.412					<b>107.172.412</b>
Proyecto	402209	Prevención 4,01% (Fosyga- Continuidad)					62.752.842	<b>62.752.842</b>
Proyecto	402210	Prevención 4,01% (Otros- Continuidad)						
<b>PROGRAMA</b>	<b>4023</b>	<b>Salud Pública</b>	<b>244.522.088</b>	<b>271.250.000</b>				<b>515.772.088</b>
Proyecto	402301	Plan de atención básica	244.522.088	271.250.000				<b>515.772.088</b>
<b>PROGRAMA</b>	<b>4024</b>	<b>Construcción, Mejoramiento y Adecuación en Infraestructura Física de Salud</b>						
Proyecto	402401	Dotación, Mantenimiento, remodelación, ampliación, Construcción Camus, Centros y Puestos de Salud						
Proyecto	402402	<b>Cofinanciación Proyectos de Salud</b>						
Proyecto	402403	Para financiar o cofinanciar proyectos de salud						
		<b>Total Sector Salud</b>	<b>3.376.156.198</b>	<b>2.072.298.983</b>			<b>1.640.541.201</b>	<b>7.088.996.382</b>



**PLAN DE DESARROLLO MUNICIPAL**  
**“GESTIÓN PARTICIPATIVA PARA EL BIENESTAR DE TODOS”**  
**2008 – 2011**

**MUNICIPIO DE PUEBLO NUEVO**  
**PLAN PLURIANUAL DE INVERSIONES**  
**AÑO 2009**

Programas y Proyectos	Código	Concepto	Fuentes de Financiación					Total Apropriación
			S.G.P.	Regalías 756/2002			Otros Fosyga Etesa	
				Níquel	Hidrocarburo	Oro		
<b>SECTOR</b>	<b>403</b>	<b>AGUA POTABLE Y SANEAMIENTO BÁSICO</b>						
<b>PROGRAMA</b>	<b>4031</b>	<b>Servicios Públicos</b>	756.202.704	2.312.136.085	531.060.673		17.494.456	<b>3.616.893.918</b>
Proyecto	403101	Diseño y optimización acueducto municipal	108.500.000	542.500.000	54.250.000			<b>705.250.000</b>
Proyecto	403102	Diseño y optimización alcantarillado municipal	251.677.704	651.000.000				<b>902.677.704</b>
Proyecto	403103	Recolección, disposición y eliminación de residuos sólidos y líquidos	54.250.000					<b>54.250.000</b>
Proyecto	403104	Fondo de solidaridad y redistribución del ingreso ley 142/94	21.700.000	162.750.000	108.500.000			<b>292.950.000</b>
Proyecto	403105	Construcción y mantenimiento de acueductos rurales	141.050.000	488.250.000	259.810.673			<b>889.110.673</b>
Proyecto	403106	Cofinanciación, construcción y mantenimiento de letrinas	146.475.000	217.000.000				<b>363.475.000</b>
Proyecto	403407	Fondo cuenta ley 99/93					17.494.456	<b>17.494.456</b>
Proyecto	403108	Cofinanciación programa servicios públicos VIS		196.380.085				<b>196.380.085</b>
Proyecto	403109	Construcción , mant, y protección de canales urbanos y rurales			108.500.000			<b>108.500.000</b>
Proyecto	403110	Pago servicios públicos del sector	32.550.000					<b>32.550.000</b>
Proyecto	403111	Construcción y mantenimiento pozos artesanos		54.250.000				<b>54.250.000</b>
		<b>Total Agua Potable y Saneamiento Básico</b>	<b>756.202.704</b>	<b>2.312.136.085</b>	<b>531.060.673</b>		<b>17.494.456</b>	<b>3.616.893.918</b>

**PLAN DE DESARROLLO MUNICIPAL**  
**“GESTIÓN PARTICIPATIVA PARA EL BIENESTAR DE TODOS”**  
**2008 – 2011**

**MUNICIPIO DE PUEBLO NUEVO**  
**PLAN PLURIANUAL DE INVERSIONES**  
**AÑO 2009**

Programas y Proyectos	Código	Concepto	Fuentes de Financiación					Total Apropriación	
			S.G.P.	Regalías 756/2002			ICDL		Otros
				Níquel	Hidrocarburo	Oro			
<b>SECTOR</b>	<b>404</b>	<b>DEPORTE Y RECREACIÓN</b>							
<b>PROGRAMA</b>	<b>4041</b>	<b>Fomento y desarrollo al deporte y la recreación</b>	40.741.935	21.700.000			161.088.596	<b>223.530.531</b>	
Proyecto	404101	Apoyo al deporte y clubes	13.616.935					<b>13.616.935</b>	
Proyecto	404102	Adquisición de implementos deportivos	10.850.000					<b>10.850.000</b>	
Proyecto	404103	Iniciación y formación deportiva	10.850.000					<b>10.850.000</b>	
Proyecto	404104	Para financiar o cofinanciar proyectos del sector							
Proyecto	404105	Compra de terreno y avalúos	5.425.000					<b>5.425.000</b>	
Proyecto	404106	Fomento y funcionamiento del Deporte					161.088.596	<b>161.088.596</b>	
<b>PROGRAMA</b>	<b>4042</b>	<b>Infraestructura Física del sector</b>	<b>33.033.938</b>					<b>33.033.938</b>	
Proyecto	404201	Construcción, mantenimiento y aseo de escenarios deportivos, parques y zonas verdes y plazas públicas	30.446.026	21.700.000				<b>52.146.026</b>	
		<b>Total Deporte y Recreación</b>	<b>73.775.873</b>	<b>21.700.000</b>			161.088.596	<b>256.564.469</b>	
<b>SECTOR</b>	<b>405</b>	<b>CULTURA Y ARTE</b>							
<b>PROGRAMA</b>	<b>4051</b>	<b>Desarrollo Cultural y Artístico</b>	<b>55.331.904</b>	54.250.000			161856246	<b>271.438.150</b>	
Proyecto	405101	Apoyo financiero a eventos culturales	16.938.722	54.250.000				<b>71.188.722</b>	
Proyecto	405102	Adecuación, dotación y mantenimiento de la casa de la cultura	10.850.000					<b>10.850.000</b>	
Proyecto	405103	Dotación, mantenimiento de la biblioteca municipal	5.425.000					<b>5.425.000</b>	
Proyecto	405104	Apoyo actividades artesanales artísticas y culturales	10.850.000					<b>10.850.000</b>	
Proyecto	405105	Fomento y estímulo a la cultura estampilla pro-cultura					161856246	<b>161.856.246</b>	
Proyecto	405106	Para financiar o cofinanciar proyectos del sector	10.850.000					<b>10.850.000</b>	
		<b>Total Cultura y Arte</b>	<b>55.331.904</b>	<b>54.250.000</b>			161856246	<b>271.438.150</b>	
<b>SECTOR</b>	<b>406</b>	<b>SECTOR AGROPECUARIO Y PESQUERO</b>							
<b>PROGRAMA</b>	<b>4061</b>	<b>Fomento y Asistencias Técnica Agropecuaria</b>	21.700.000					<b>21.700.000</b>	
Proyecto	406101	Para financiar o cofinanciar proyectos del sector agropecuario	21.700.000					<b>21.700.000</b>	
		<b>Total Agropecuario</b>	<b>21.700.000</b>					<b>21.700.000</b>	
<b>SECTOR</b>	<b>407</b>	<b>PREVENCIÓN Y ATENCIÓN DE DESASTRES</b>							
<b>PROGRAMA</b>	<b>4071</b>	<b>Prevención y Atención de Desastres</b>	21.700.000					<b>21.700.000</b>	
Proyecto	407101	Programas de prevención y atención de desastres	10.850.000					<b>10.850.000</b>	
Proyecto	407102	Para financiar o cofinanciar proyectos del sector							
Proyecto	407103	Fondo local de atención y prevención de desastres	10.850.000					<b>10.850.000</b>	
		<b>Total Prevención y Atención Desastres</b>	<b>21.700.000</b>	227.850.000			968.834.526	<b>1.218.384.526</b>	

**PLAN DE DESARROLLO MUNICIPAL**  
**“GESTIÓN PARTICIPATIVA PARA EL BIENESTAR DE TODOS”**  
**2008 – 2011**

**MUNICIPIO DE PUEBLO NUEVO**  
**PLAN PLURIANUAL DE INVERSIONES**  
**AÑO 2009**

Programas y Proyectos	Código	Concepto	Fuentes de Financiación					Total Apropriación	
			S.G.P.	Regalías 756/2002			ICDL		Otros
				Níquel	Hidrocarburo	Oro			
<b>SECTOR</b>	<b>408</b>	<b>INFRAESTRUCTURA VIAL Y DE TRANSPORTE</b>							
<b>PROGRAMA</b>	<b>4081</b>	<b>Red Vial Municipal</b>		<b>434.000.000</b>	<b>54.250.000</b>			<b>488.250.000</b>	
Proyecto	408101	Construcción y mantenimiento, infraestructura de vías urbanas		108.500.000				108.500.000	
Proyecto	408102	Construcción y mantenimiento, infraestructura de vías rurales		325.500.000				325.500.000	
Proyecto	408103	Para financiar o cofinanciar proyectos del sector			54.250.000			54.250.000	
		<b>Total Infraestructura Vial y de Transportes</b>		434.000.000	54.250.000			<b>488.250.000</b>	
<b>SECTOR</b>	<b>409</b>	<b>SECTOR JUSTICIA</b>							
<b>PROGRAMA</b>	<b>4091</b>	<b>Seguridad Convivencia y Protección</b>	<b>78.473.972</b>				<b>44.485.000</b>	<b>24.412.500</b>	<b>147.371.472</b>
Proyecto	409101	Salarios del sector justicia	73.048.972				54.250.000		127.298.972
Proyecto	409102	Servicios de conciliadores	5.425.000				19.530.000		24.955.000
Proyecto	409103	Seguridad, Convivencia ciudadana (ley 782/2002)						24.412.500	24.412.500
Proyecto	409104	Para financiar o cofinanciar proyectos del sector					3.255.000		3.255.000
Proyecto	409105	Programas de convivencia ciudadana (policías bachilleres)					10.850.000		10.850.000
Proyecto	409106	Apoyo a población carcelaria					54.250.000		54.250.000
		<b>Total Sector Justicia</b>	<b>78.473.972</b>				<b>44.485.000</b>	<b>24.412.500</b>	<b>147.371.472</b>

**PLAN DE DESARROLLO MUNICIPAL**  
**“GESTIÓN PARTICIPATIVA PARA EL BIENESTAR DE TODOS”**  
**2008 – 2011**

**AÑO 2009**

<b>SECTOR</b>	<b>410</b>	<b>ATENCIÓN A GRUPOS VULNERABLES</b>					
<b>PROGRAMA</b>	<b>4101</b>	<b>Protección y Atención integral a la niñez y familia</b>	<b>93.008.977</b>	<b>119.350.000</b>			<b>28.210.000</b>
Proyecto	410101	Programa de atención integral al adulto mayor	22.483.977	54.250.000			
Proyecto	410102	Programa familias en acción	10.850.000	10.850.000			
Proyecto	410103	Convenio ICBF - municipio					
Proyecto	410104	Ley 1098 de 2007 infancia y adolescencia	21.700.000	54.250.000			
Proyecto	410105	Atención discapacitados	10.850.000				
Proyecto	410106	Programa olla comunitaria	5.425.000				
Proyecto	410107	Apoyo a mujeres cabeza de hogar	10.850.000				
Proyecto	410108	Funcionamiento de hogares modalidad tradicional					17.360.000
Proyecto	410109	Apoyo a etnias (indígenas y negritudes)					5.425.000
Proyecto	410110	Apoyo a fondo cuenta población desplazada y reinsertados	10.850.000				5.425.000
		<b>Total Atención a Grupos Vulnerables</b>	<b>93.008.977</b>	<b>119.350.000</b>			<b>28.210.000</b>
<b>SECTOR</b>	<b>411</b>	<b>SECTOR ELECTRICO</b>					
<b>PROGRAMA</b>	<b>4111</b>	<b>Electrificación</b>	<b>5.425.000</b>	<b>271.000.000</b>			<b>323.431.132</b>
Proyecto	411101	Cofinanciación, diseño y construcción de redes	5.425.000	271.000.000			
Proyecto	411102	Programa de alumbrado público					291.190.290
Proyecto	411103	Para financiar o cofinanciar proyectos del sector					
Proyecto	411104	Programa pro-electrificación rural					323.431.132
Proyecto	<b>4112</b>	<b>Servicios Públicos</b>					43.400.000
Proyecto	411201	Cofinanciación y construcción redes gas natural hasta la granja					
		<b>Total sector Eléctrico</b>	<b>5.425.000</b>	<b>271.000.000</b>			<b>323.431.132</b>

**PLAN DE DESARROLLO MUNICIPAL  
“GESTIÓN PARTICIPATIVA PARA EL BIENESTAR DE TODOS”  
2008 – 2011**

**MUNICIPIO DE PUEBLO NUEVO  
PLAN PLURIANUAL DE INVERSIONES  
AÑO 2009**

Programas y Proyectos	Código	Concepto	Fuentes de Financiación					Total Apropriación	
			S.G.P.	Regalías 756/2002			ICDL		Otros
				Níquel	Hidrocarburo	Oro			
<b>SECTOR</b>	<b>412</b>	<b>PLANEACION Y FORTALECIMIENTO INSTITUCIONAL</b>							
<b>PROGRAMA</b>	<b>4121</b>	<b>Plan Global y Desarrollo Institucional</b>	<b>32.550.000</b>	<b>748.686.982</b>	<b>59.082.000</b>		<b>48.825.000</b>	<b>889.143.982</b>	
Proyecto	412101	Asistencia técnica, consultorías y asesorías	32.550.000		43.400.000		21.700.000	97.650.000	
Proyecto	412103	Actualización software y hardware					5.425.000	5.425.000	
Proyecto	412103	Fondo de Desarrollo microempresarial			15.682.000			15.682.000	
Proyecto	412104	Capacitación a servidores públicos					10.850.000	10.850.000	
Proyecto	412105	5% Gastos de interventoría u operación regalías		49.417.800				478.280.909	
Proyecto	412106	5% Gastos de funcionamiento u operación regalías						248.706.072	
Proyecto	412107	Fortalecimiento de los ingresos del municipio					10.850.000	10.850.000	
Proyecto	412108	Saneamiento fiscal ley 617/2000							
		<b>Total Sector Fortalecimiento Institucional</b>	<b>32.550.000</b>	<b>49.417.800</b>	<b>59.082.200</b>		<b>48.825.000</b>	<b>189.875.000</b>	
<b>SECTOR</b>	<b>413</b>	<b>EQUIPAMIENTO MUNICIPAL</b>							
<b>PROGRAMA</b>	<b>4131</b>	<b>Remodelación y Adecuación de Edificios</b>	<b>16.275.000</b>				<b>5.425.000</b>	<b>21.700.000</b>	
Proyecto	413101	Mantenimiento, dotación y remodelación de edificaciones de instalaciones municipales	5.425.000				5.425.000	10.850.000	
Proyecto	413102	Adecuación casa indígena	5.425.000					5.425.000	
Proyecto	413103	Diseño y construcción de terminal de transportes	5.425.000					5.425.000	
Proyecto	413104	Para financiar o cofinanciar proyector del sector							
		<b>Total Sector Equipamiento Municipal</b>	<b>16.275.000</b>				<b>5.425.000</b>	<b>21.700.000</b>	

**PLAN DE DESARROLLO MUNICIPAL  
“GESTIÓN PARTICIPATIVA PARA EL BIENESTAR DE TODOS”  
2008 – 2011**

**AÑO 2009**

<b>SECTOR</b>	<b>414</b>	<b>MEDIO AMBIENTE</b>						
<b>PROGRAMA</b>	<b>4114</b>	<b>Control y Protección de los Recursos Naturales</b>			<b>65.100.000</b>			<b>65.100.000</b>
Proyecto	414101	Construcción, mant, y protección de canales urbanos y rurales			32.550.000			32.550.000
Proyecto	414102	Cofinanciación de proyectos reforestación y protección de microcuencas			32.550.000			32.550.000
Proyecto	414103	Para financiar o cofinanciar proyector del sector						
		<b>Total Sector Medio Ambiente</b>			<b>65.100.000</b>			<b>65.100.000</b>
<b>SECTOR</b>	<b>415</b>	<b>DESARROLLO COMUNITARIO</b>						
	<b>4151</b>	<b>Participación Comunitaria</b>	<b>10.850.000</b>			<b>9.678.590</b>		<b>20.528.590</b>
Proyecto	415101	Programas y capacitación para la participación ciudadana	10.850.000			9.678.590		20.528.590
		<b>Total Sector Desarrollo Comunitario</b>	<b>10.850.000</b>			<b>9.678.590</b>		<b>20.528.590</b>
<b>SECTOR</b>	<b>416</b>	<b>VIVIENDA</b>						
<b>PROGRAMA</b>	<b>4161</b>	<b>Apoyo y Subsidio a vivienda de interés social</b>	<b>11.621.576</b>	<b>97.310.302</b>				<b>108.931.878</b>
Proyecto	416101	Apoyo a programas de vivienda de interés social	11.621.576	97.310.302				108.931.878
Proyecto	416102	Compra y adecuación de lotes para viviendas de interés social						
Proyecto	416103	Para financiar o cofinanciar proyector del sector						
		<b>Total Sector Vivienda</b>	<b>11.621.576</b>	<b>97.310.303</b>				<b>108.931.879</b>
		<b>TOTAL PLAN DE INVERSIONES</b>	<b>5.427.523.310</b>	<b>6.890.533.370</b>	<b>1.620.892.671</b>	<b>190.873.590</b>	<b>2.378.461.995</b>	<b>15.857.374.939</b>

**PLAN DE DESARROLLO MUNICIPAL  
“GESTIÓN PARTICIPATIVA PARA EL BIENESTAR DE TODOS”  
2008 – 2011**

MUNICIPIO DE PUEBLO NUEVO  
PLAN PLURIANUAL DE INVERSIONES  
AÑO 2010

Programas y Proyectos	Código	Concepto	Fuentes de Financiación					Total Apropriación	
			S.G.P.	Regalías 756/2002			ICDL		Otros
				Níquel	Hidrocarburo	Oro			
<b>SECTOR</b>	<b>401</b>	<b>EDUCACIÓN</b>							
<b>PROGRAMA</b>	<b>4011</b>	<b>Planeación y asistencia técnica a la educación</b>	<b>191.481.987</b>	<b>426.535.200</b>	<b>84.477.666</b>		<b>35.544.600</b>	<b>54.204.548</b>	<b>792.244.001</b>
Proyecto	401101	Capacitación	414.692.460						414.692.460
Proyecto	401102	Implementación para la certificación en educación							
Proyecto	401103	Programa Cobertura Población Vulnerable (Conpes 1002,006)							
Proyecto	401104	Programa de Gratuidad en la Matricula (Conpes 100 de 2,006)		177.723.000	33.791.066				211.514.066
Proyecto	401105	Programa subsidio transporte escolar		59.241.000	50.686.599				109.927.599
Proyecto	401106	Fomento a la Educación Superior, Técnica y Tecnológica	17.772.300	71.089.200					88.861.500
Proyecto	401107	Estimulo económico a los mejores bachilleres					17.772.300		17.772.300
Proyecto	401108	Convenio Municipio - Universidad de Córdoba					17.772.300		17.772.300
Proyecto	401109	Proyecto de asistencia social para la deserción escolar	47.392.800						47.392.800
Proyecto	401110	Estampilla Pro-Universidad de Córdoba						54.204.548	54.204.548
Proyecto	401111	Funcionamiento de Instituciones Educativas	23.696.400						23.696.400
Proyecto	401112	Para financiar o cofinanciar proyectos del sector	61.151.788						61.151.788
<b>PROGRAMA</b>	<b>4012</b>	<b>Adquisición de Materiales y Equipos para la Educación (Canasta Educativa)</b>							
			236.964.000	71.089.200	95.378.010				403.431.210
Proyecto	401201	Material y ayuda educativa para Instituciones de educación	236.964.000		95.378.010				332.342.010
<b>PROGRAMA</b>	<b>4013</b>	<b>Construcción, Mejoramiento y Adecuación en Infraestructura Educativa</b>							
			272.508.600	770.133.000	92.652.924				1.135.294.524
Proyecto	401301	Cofinanciación, diseño, construcción y mantenimiento de Instituciones educativas	177.723.000		37.061.169				214.784.169
Proyecto	401302	Construcción y dotación CREM municipal			55.591.754				55.591.754
Proyecto	401303	Compra de predios y avalúos para sector educativo	94.785.000						94.785.000
<b>PROGRAMA</b>	<b>4014</b>	<b>Alimentación Escolar</b>	85.702.668	236.694.000					322.396.668
Proyecto	401401	Asistencia Alimentación Población Escolar	85.702.668						85.702.668
			49.762.440						49.762.440
Proyecto	401501	Continuación, ampliación y fortalecimiento del programa PER	49.762.440						49.762.440
		<b>Total Sector Educación</b>	<b>836.419.695</b>	<b>2.144.524.200</b>	<b>272.508.600</b>		<b>35.544.600</b>	<b>54.204.548</b>	<b>3.343.201.643</b>

**PLAN DE DESARROLLO MUNICIPAL**  
**“GESTIÓN PARTICIPATIVA PARA EL BIENESTAR DE TODOS”**  
**2008 – 2011**

**MUNICIPIO DE PUEBLO NUEVO**  
**PLAN PLURIANUAL DE INVERSIONES**  
**AÑO 2010**

Programas y Proyectos	Código	Concepto	Fuentes de Financiación					Total Apropriación
			S.G.P.	Regalías 756/2002			Otros Fosyga	
				Níquel	Hidrocarburo	Oro		
<b>SECTOR</b>	<b>402</b>	<b>SALUD</b>					<b>Etesa</b>	
<b>PROGRAMA</b>	<b>4021</b>	<b>Prestación de Servicios</b>	<b>619.715.855</b>	<b>592.410.000</b>			<b>82.611.923</b>	<b>1.294.737.778</b>
Proyecto	402101	Prestación del Servicio						
Proyecto	402102	Aportes patronales sin situación de fondos						
Proyecto	402103	Prestación del servicio IPS públicas o privadas						
Proyecto	402104	Programa de asistencia en salud población pobre vulnerable						
<b>PROGRAMA</b>	<b>4022</b>	<b>Régimen Subsidiado</b>	<b>2.800.028.594</b>	<b>853.377.929</b>			<b>1.708.859.068</b>	5.895.434.591
Proyecto	402201	Continuación (S.G.P)	2.682.996.319					2.682.996.319
Proyecto	402202	Continuación (Fosyga)						
Proyecto	402203	Ampliación (S.G.P)						
Proyecto	402204	Aportes municipales continuación		794.136.929				794.136.929
Proyecto	402205	Aportes municipales ampliación						
Proyecto	402206	Aportes departamentales continuación						
Proyecto	402207	Aportes departamentales ampliación						
Proyecto	402208	Prevención 4,01% (S.G.P - Continuidad)	117.032.273					117.032.273
Proyecto	402209	Prevención 4,01% (Fosyga- Continuidad)						
Proyecto	402210	Prevención 4,01% (Otros- Continuidad)						
<b>PROGRAMA</b>	<b>4023</b>	<b>Salud Pública</b>	<b>267.018.120</b>	<b>296.205.000</b>				563.223.120
Proyecto	402301	Plan de atención básica	267.018.120	296.205.000				563.223.120
<b>PROGRAMA</b>	<b>4024</b>	<b>Construcción, Mejoramiento y Adecuación en Infraestructura Física de Salud</b>						
Proyecto	402401	Dotación, Mantenimiento, remodelación, ampliación, Construcción Camus, Centros y Puestos de Salud						
	402402	<b>Cofinanciación Proyectos de Salud</b>						
Proyecto	402403	Para financiar o cofinanciar proyectos de salud						
		<b>Total Sector Salud</b>	<b>3.686.762.568</b>	<b>951.992.929</b>			<b>1.791.470.991</b>	<b>7.220.226.489</b>



**PLAN DE DESARROLLO MUNICIPAL**  
**“GESTIÓN PARTICIPATIVA PARA EL BIENESTAR DE TODOS”**  
**2008 – 2011**

**MUNICIPIO DE PUEBLO NUEVO**  
**PLAN PLURIANUAL DE INVERSIONES**  
**AÑO 2010**

Programas y Proyectos	Código	Concepto	Fuentes de Financiación					Total Apropriación	
			S.G.P.	Regalías 756/2002		Oro	ICDL		Otros
				Níquel	Hidrocarburo				Fosyga
<b>SECTOR</b>	<b>403</b>	<b>AGUA POTABLE Y SANEAMIENTO BÁSICO</b>							
<b>PROGRAMA</b>	<b>4031</b>	<b>Servicios Públicos</b>	<b>825.773.352</b>	<b>2.524.852.605</b>	<b>579.918.254</b>			<b>19.103.945</b>	<b>3.949.648.156</b>
Proyecto	403101	Diseño y optimización acueducto municipal	118.482.000	592.410.000	59.241.000				770.133.000
Proyecto	403102	Diseño y optimización alcantarillado municipal	274.832.052	710.892.000					985.724.052
Proyecto	403103	Recolección, disposición y eliminación de residuos sólidos y líquidos	59.241.000						59.241.000
Proyecto	403104	Fondo de solidaridad y redistribución del ingreso ley 142/94	23.696.400	177.723.000	118.482.000				319.901.400
Proyecto	403105	Construcción y mantenimiento de acueductos rurales	154.026.600	533.169.000	283.713.254				970.908.854
Proyecto	403106	Cofinanciación, construcción y mantenimiento de letrinas	159.950.700	236.464.000					396.414.700
Proyecto	403407	Fondo cuenta ley 99/93						19.103.945	19.103.945
Proyecto	403108	Cofinanciación programa servicios públicos VIS		214.453.604					214.453.604
Proyecto	403109	Construcción , mant, y protección de canales urbanos y rurales			118.482.000				118.482.000
Proyecto	403110	Pago servicios públicos del sector	35.544.600						35.544.600
Proyecto	403111	Construcción y mantenimiento pozos artesanos		59.241.000					59.241.000
		<b>Total Agua Potable y Saneamiento Básico</b>	<b>825.773.352</b>	<b>2.524.852.605</b>	<b>579.918.254</b>			<b>19.103.945</b>	<b>3.949.648.156</b>

**PLAN DE DESARROLLO MUNICIPAL  
“GESTIÓN PARTICIPATIVA PARA EL BIENESTAR DE TODOS”  
2008 – 2011**

**MUNICIPIO DE PUEBLO NUEVO  
PLAN PLURIANUAL DE INVERSIONES  
AÑO 2010**

Programas y Proyectos	Código	Concepto	Fuentes de Financiación					Total Apropriación
			S.G.P.	Regalías 756/2002			Otros	
				Níquel	Hidrocarburo	Oro		
<b>SECTOR</b>	<b>404</b>	<b>DEPORTE Y RECREACIÓN</b>						
<b>PROGRAMA</b>	<b>4041</b>	<b>Fomento y desarrollo al deporte y la recreación</b>	<b>44.490.193</b>	<b>23.696.400</b>			<b>175.908.746</b>	<b>244.095.339</b>
Proyecto	404101	Apoyo al deporte y clubes	14.869.693					14.869.693
Proyecto	404102	Adquisición de implementos deportivos	11.848.200					11.848.200
Proyecto	404103	Iniciación y formación deportiva	11.848.200					11.848.200
Proyecto	404104	Para financiar o cofinanciar proyectos del sector						
Proyecto	404105	Compra de terreno y avalúos	5.924.100					5.924.100
Proyecto	404106	Fomento y funcionamiento del Deporte					175.908.746	175.908.746
<b>PROGRAMA</b>	<b>4042</b>	<b>Infraestructura Física del sector</b>	<b>36.073.060</b>					<b>36.073.060</b>
Proyecto	404201	Construcción, mantenimiento y aseo de escenarios deportivos, parques y zonas verdes y plazas públicas	33.247.060	23.696.400				56.943.460
		<b>Total Deporte y Recreación</b>	<b>80.563.253</b>	<b>23.696.400</b>			<b>175.908.746</b>	<b>280.168.399</b>
<b>SECTOR</b>	<b>405</b>	<b>CULTURA Y ARTE</b>						
<b>PROGRAMA</b>	<b>4051</b>	<b>Desarrollo Cultural y Artístico</b>	<b>60.422.439</b>	<b>59.241.000</b>			<b>176.747.020</b>	<b>296.410.459</b>
Proyecto	405101	Apoyo financiero a eventos culturales	18.497.084	59.241.000				77.738.084
Proyecto	405102	Adecuación, dotación y mantto de la casa de la cultura	11.848.200					11.848.200
Proyecto	405103	Dotación, mantenimiento de la biblioteca municipal	5.924.100					5.924.100
Proyecto	405104	Apoyo actividades artesanales artísticas y culturales	11.848.200					11.848.200
Proyecto	405105	Fomento y estímulo a la cultura estampilla pro-cultura					176.747.020	176.747.020
Proyecto	405106	Para financiar o cofinanciar proyectos del sector	11.848.200					11.848.200
		<b>Total Cultura y Arte</b>	<b>60.422.439</b>	<b>59.241.000</b>			<b>176.747.020</b>	<b>296.410.459</b>

**PLAN DE DESARROLLO MUNICIPAL**  
**“GESTIÓN PARTICIPATIVA PARA EL BIENESTAR DE TODOS”**  
**2008 – 2011**

<b>SECTOR</b>	<b>406</b>	<b>SECTOR AGROPECUARIO Y PESQUERO</b>							
<b>PROGRAMA</b>	<b>4061</b>	<b>Fomento y Asistencias Técnica Agropecuaria</b>	<b>23.696.400</b>				<b>23.696.400</b>		47.392.800
Proyecto	406101	Para financiar o cofinanciar proyectos del sector agropecuario	23.696.400				23.696.400		47.392.800
		<b>Total Agropecuario</b>	<b>23.696.400</b>				<b>23.696.400</b>		<b>47.392.800</b>
<b>SECTOR</b>	<b>407</b>	<b>PREVENCIÓN Y ATENCIÓN DE DESASTRES</b>							
<b>PROGRAMA</b>	<b>4071</b>	<b>Prevención y Atención de Desastres</b>	<b>23.696.400</b>						23.696.400
Proyecto	407101	Programas de prevención y atención de desastres	11.848.200						11.848.200
Proyecto	407102	Para financiar o cofinanciar proyectos del sector							
	407103	Fondo local de atención y prevención de desastres	11.848.200						11.848.200
		<b>Total Prevención y Atención Desastres</b>	<b>23.696.400</b>	248.812.200			71.089.200	1.057.967.298	<b>1.401.565.098</b>

**PLAN DE DESARROLLO MUNICIPAL**  
**“GESTIÓN PARTICIPATIVA PARA EL BIENESTAR DE TODOS”**  
**2008 – 2011**

**MUNICIPIO DE PUEBLO NUEVO**  
**PLAN PLURIANUAL DE INVERSIONES**  
**AÑO 2010**

Programas y Proyectos	Código	Concepto	Fuentes de Financiación					Total Apropriación	
			S.G.P.	Regalías 756/2002			ICDL		Otros
				Níquel	Hidrocarburo	Oro			
<b>SECTOR</b>	<b>408</b>	<b>INFRAESTRUCTURA VIAL Y DE TRANSPORTE</b>							
<b>PROGRAMA</b>	<b>4081</b>	<b>Red Vial Municipal</b>		<b>473.928.000</b>	<b>59.241.000</b>			<b>533.169.000</b>	
Proyecto	408101	Construcción y mantenimiento, infraestructura de vías urbanas		118.482.000				118.482.000	
Proyecto	408102	Construcción y mantenimiento, infraestructura de vías rurales		355.446.000				355.446.000	
Proyecto	408103	Para financiar o cofinanciar proyectos del sector			59.241.000			59.241.000	
		<b>Total Infraestructura Vial y de Transportes</b>		<b>473.928.000</b>	<b>59.241.000</b>			<b>533.169.000</b>	
<b>SECTOR</b>	<b>409</b>	<b>SECTOR JUSTICIA</b>							
<b>PROGRAMA</b>	<b>4091</b>	<b>Seguridad Convivencia y Protección</b>	<b>85.693.577</b>			<b>48.577.620</b>	<b>26.658.450</b>	<b>160.929.647</b>	
Proyecto	409101	Salarios del sector justicia	79.769.477			5.924.100		85.693.577	
Proyecto	409102	Servicios de conciliadores	5.924.100			21.326.760		27.250.860	
Proyecto	409103	Seguridad, Convivencia ciudadana (ley 782/2002)					26.658.450	26.658.450	
Proyecto	409104	Para financiar o cofinanciar proyectos del sector				3.554.460		3.554.460	
Proyecto	409105	Programas de convivencia ciudadana (policías bachilleres)				11.848.200		11.848.200	
Proyecto	409106	Apoyo a población carcelaria				5.924.100		5.924.100	
		<b>Total Sector Justicia</b>	<b>85.693.877</b>			<b>48.577.620</b>	<b>26.658.450</b>	<b>160.929.947</b>	

**PLAN DE DESARROLLO MUNICIPAL  
“GESTIÓN PARTICIPATIVA PARA EL BIENESTAR DE TODOS”  
2008 – 2011**

**2010**

SECTOR	410	ATENCIÓN A GRUPOS VULNERABLES						
PROGRAMA	4101	<b>Protección y Atención integral a la niñez y familia</b>	<b>101.565.802</b>	<b>130.330.200</b>			<b>30.805.320</b>	262.701.322
Proyecto	410101	Programa de atención integral al adulto mayor	24.552.502	59.241.000				83.793.502
Proyecto	410102	Programa familias en acción	11.848.200	11.848.200				23.696.400
Proyecto	410103	Convenio ICBF – municipio						
Proyecto	410104	Ley 1098 de 2007 infancia y adolescencia	23.696.400	59.241.000				82.937.400
Proyecto	410105	Atención discapacitados	11.848.200					11.848.200
Proyecto	410106	Programa olla comunitaria	5.924.100					5.924.100
Proyecto	410107	Apoyo a mujeres cabeza de hogar	11.848.200					11.848.200
Proyecto	410108	Funcionamiento de hogares modalidad tradicional					18.957.120	18.957.120
Proyecto	410109	Apoyo a etnias (indígenas y negritudes)					5.924.100	5.924.100
Proyecto	410110	Apoyo a fondo cuenta población desplazada y reinsertados	11.848.200				5.924.100	17.772.300
		<b>Total Atención a Grupos Vulnerables</b>	<b>101.565.802</b>	<b>130.330.200</b>			<b>30.805.320</b>	<b>262.701.322</b>
SECTOR	411	SECTOR ELECTRICO						
PROGRAMA	4111	<b>Electrificación</b>	5.924.100	296.000.000			325.517.784	710.584.284
Proyecto	411101	Cofinanciación, diseño y construcción de redes	5.924.100	296.000.000				385.066.500
Proyecto	411102	Programa de alumbrado público					317.979.796	317.979.796
Proyecto	411103	Para financiar o cofinanciar proyectos del sector						
Proyecto	411104	Programa pro-electrificación rural					35.206.998	35.206.998
Proyecto	4112	<b>Servicios Públicos</b>						47.392.800
Proyecto	411201	Cofinanciación y construcción redes gas natural hasta la granja						47.392.800
		<b>Total sector Eléctrico</b>	<b>5.924.100</b>	<b>296.000.000</b>			<b>353.186.795</b>	<b>655.110.896</b>

**PLAN DE DESARROLLO MUNICIPAL  
“GESTIÓN PARTICIPATIVA PARA EL BIENESTAR DE TODOS”  
2008 – 2011**

**MUNICIPIO DE PUEBLO NUEVO  
PLAN PLURIANUAL DE INVERSIONES  
AÑO 2010**

Programas y Proyectos	Código	Concepto	Fuentes de Financiación					Total Apropriación	
			S.G.P.	Regalías 756/2002			ICDL		Otros
				Níquel	Hidrocarburo	Oro			
<b>SECTOR</b>	<b>412</b>	<b>PLANEACION Y FORTALECIMIENTO INSTITUCIONAL</b>							
<b>PROGRAMA</b>	<b>4121</b>	<b>Plan Global y Desarrollo Institucional</b>	<b>35.544.600</b>	<b>118.482.000</b>			<b>53.316.900</b>	<b>207.343.500</b>	
Proyecto	412101	Asistencia técnica, consultorías y asesorías	35.544.600				23.696.400	106.633.800	
Proyecto	412103	Actualización software y hardware					5.924.100	5.924.100	
Proyecto	412103	Fondo de Desarrollo microempresarial						17.124.744	
Proyecto	412104	Capacitación a servidores públicos					11.848.200	11.848.200	
Proyecto	412105	5% Gastos de interventoría u operación regalías		522.282.752				522.282.752	
Proyecto	412106	5% Gastos de funcionamiento u operación regalías		271.587.030				271.587.030	
Proyecto	412107	Fortalecimiento de los ingresos del municipio					11.848.200	11.848.200	
Proyecto	412108	Saneamiento fiscal ley 617/2000							
		<b>Total Sector Fortalecimiento Institucional</b>	<b>35.544.600</b>	<b>118.482.000</b>			<b>53.316.900</b>	<b>207.343.500</b>	
<b>SECTOR</b>	<b>413</b>	<b>EQUIPAMIENTO MUNICIPAL</b>							
<b>PROGRAMA</b>	<b>4131</b>	<b>Remodelación y Adecuación de Edificios</b>	<b>17.772.300</b>				<b>5.924.100</b>	<b>23.696.400</b>	
Proyecto	413101	Man, dotación y rem de edificaciones de instalaciones m/pales	5.924.100				5.924.100	11.848.200	
Proyecto	413102	Adecuación casa indígena	5.924.100					5.924.100	
Proyecto	413103	Diseño y construcción de terminal de transportes	5.924.000					5.924.000	
Proyecto	413104	Para financiar o cofinanciar proyector del sector							
		<b>Total Sector Equipamiento Municipal</b>	<b>17.772.300</b>	118.482.000			<b>5.924.100</b>	<b>23.696.400</b>	

**PLAN DE DESARROLLO MUNICIPAL**  
**“GESTIÓN PARTICIPATIVA PARA EL BIENESTAR DE TODOS”**  
**2008 – 2011**

**2010**

<b>SECTOR</b>	<b>414</b>	<b>MEDIO AMBIENTE</b>						
<b>PROGRAMA</b>	<b>4114</b>	<b>Control y Protección de los Recursos Naturales</b>			<b>71.089.200</b>			<b>71.089.200</b>
Proyecto	414101	Construcción, mant, y protección de canales urbanos y rurales			35.544.600			35.544.600
Proyecto	414102	Cofinanciación de proyectos reforestación y protección de microcuencas			35.544.600			35.544.600
Proyecto	414103	Para financiar o cofinanciar proyector del sector						
		<b>Total Sector Medio Ambiente</b>			<b>710.089.200</b>			<b>710.089.200</b>
<b>SECTOR</b>	<b>415</b>	<b>DESARROLLO COMUNITARIO</b>						
	<b>4151</b>	<b>Participación Comunitaria</b>	<b>11.848.200</b>				<b>10.569.020</b>	<b>22.417.220</b>
Proyecto	415101	Programas y capacitación para la participación ciudadana	11.848.200				10.569.020	22.417.220
		<b>Total Sector Desarrollo Comunitario</b>	<b>11.848.200</b>				<b>10.569.020</b>	<b>22.417.220</b>
<b>SECTOR</b>	<b>416</b>	<b>VIVIENDA</b>						
<b>PROGRAMA</b>	<b>4161</b>	<b>Apoyo y Subsidio a vivienda de interés social</b>	<b>12.690.760</b>	<b>106.262.849</b>				<b>118.953.609</b>
Proyecto	416101	Apoyo a programas de vivienda de interés social	12.690.760	<b>106.262.849</b>				118.953.609
Proyecto	416102	Compra y adecuación de lotes para viviendas de interés social						
Proyecto	416103	Para financiar o cofinanciar proyector del sector						
		<b>Total Sector Vivienda</b>	<b>12.690.760</b>	<b>106.262.849</b>				<b>118.953.609</b>
		<b>TOTAL PLAN DE INVERSIONES</b>	<b>5.926.855.455</b>	<b>7.524.462.440</b>	<b>1.770.014.800</b>		<b>208.433.960</b>	<b>18.019.047.154</b>

**PLAN DE DESARROLLO MUNICIPAL  
“GESTIÓN PARTICIPATIVA PARA EL BIENESTAR DE TODOS”  
2008 – 2011**

**MUNICIPIO DE PUEBLO NUEVO  
PLAN PLURIANUAL DE INVERSIONES  
AÑO 2011**

Programas y Proyectos	Código	Concepto	Fuentes de Financiación					Total Apropriación	
			S.G.P.	Regalías 756/2002			ICDL		Otros
				Níquel	Hidrocarburo	Oro			
<b>SECTOR</b>	<b>401</b>	<b>EDUCACIÓN</b>							
<b>PROGRAMA</b>	<b>4011</b>	<b>Planeación y asistencia técnica a la educación</b>	<b>211.587.595</b>	<b>471.321.396</b>	<b>93.347.820</b>		<b>39.276.783</b>	<b>59.896.025</b>	<b>875.429.619</b>
Proyecto	401101	Capacitación	458.235.168						458.235.168
Proyecto	401102	Implementación para la certificación en educación							
Proyecto	401103	Programa Cobertura Población Vulnerable (Conpes 1002.006)							
Proyecto	401104	Programa de Gratuidad en la Matrícula (Conpes 100 de 2,006)		196.383.915	37.339.127				233.723.042
Proyecto	401105	Programa subsidio transporte escolar		65.461.305	56.008.691				121.469.996
Proyecto	401106	Fomento a la Educación Superior, Técnica y Tecnológica	19.638.391	78.553.566					98.191.957
Proyecto	401107	Estimulo económico a los mejores bachilleres					19.638.391		19.638.391
Proyecto	401108	Convenio Municipio - Universidad de Córdoba					19.638.391		19.638.391
Proyecto	401109	Proyecto de asistencia social para la deserción escolar	52.369.044						52.369.044
Proyecto	401110	Estampilla Pro-Universidad de Córdoba						59.896.025	59.896.025
Proyecto	401111	Funcionamiento de Instituciones Educativas	26.184.522						26.184.522
Proyecto	401112	Para financiar o cofinanciar proyectos del sector	67.572.725						67.572.725
<b>PROGRAMA</b>	<b>4012</b>	<b>Adquisición de Materiales y Equipos para la Educación (Canasta Educativa)</b>	<b>261.845.220</b>	<b>785.535.660</b>	<b>105.392.701</b>				<b>1.152.773.581</b>
Proyecto	401201	Material y ayuda educativa para Instituciones de educación	261.845.220		105.392.701				367.237.921
<b>PROGRAMA</b>	<b>4013</b>	<b>Construcción, Mejoramiento y Adecuación en Infraestructura Educativa</b>	<b>3.011.220.693</b>	<b>850.996.965</b>	<b>102.381.481</b>				<b>3.964.599.139</b>
Proyecto	401301	Cofinanciación, diseño, construcción y mantenimiento de Instituciones educativas			40.952.591				40.952.591
Proyecto	401302	Construcción y dotación CREM municipal			61.428.888				61.428.888
Proyecto	401303	Compra de predios y avalúos para sector educativo							
<b>PROGRAMA</b>	<b>4014</b>	<b>Alimentación Escolar</b>	<b>94.701.448</b>	<b>261.845.220</b>					<b>356.546.668</b>
Proyecto	401401	Asistencia Alimentación Población Escolar	94.701.448						94.701.448
	<b>4015</b>	<b>Programa de Educación Rural (PER)</b>	<b>54.987.496</b>						<b>54.987.496</b>
Proyecto	401501	Continuación, ampliación y fortalecimiento del programa PER	54.987.496						54.987.496
		<b>Total Sector Educación</b>	<b>924.243.763</b>	<b>2.369.699.241</b>	<b>301.122.003</b>		<b>39.276.783</b>	<b>59.896.025</b>	<b>3.694.237.815</b>



**PLAN DE DESARROLLO MUNICIPAL**  
**“GESTIÓN PARTICIPATIVA PARA EL BIENESTAR DE TODOS”**  
**2008 – 2011**

**MUNICIPIO DE PUEBLO NUEVO**  
**PLAN PLURIANUAL DE INVERSIONES**  
**AÑO 2011**

Programas y Proyectos	Código	Concepto	Fuentes de Financiación					Total Apropriación
			S.G.P.	Regalías 756/2002			Otros Fosyga Etesa	
				Níquel	Hidrocarburo	Oro		
<b>SECTOR</b>	<b>402</b>	<b>SALUD</b>						
<b>PROGRAMA</b>	<b>4021</b>	<b>Prestación de Servicios</b>	<b>684.786.019</b>	<b>65.461.305</b>			<b>91.286.174</b>	<b>841.533.498</b>
Proyecto	402101	Prestación del Servicio						
Proyecto	402102	Aportes patronales sin situación de fondos						
Proyecto	402103	Prestación del servicio IPS públicas o privadas						
Proyecto	402104	Programa de asistencia en salud población pobre vulnerable						
<b>PROGRAMA</b>	<b>4022</b>	<b>Régimen Subsidiado</b>	<b>3.094.031.596</b>	<b>1.642.714.356</b>			<b>1.888.289.270</b>	<b>5.636.933.916</b>
Proyecto	402201	Continuación (S.G.P)	2.964.710.933					2.964.710.933
Proyecto	402202	Continuación (Fosyga)						
Proyecto	402203	Ampliación (S.G.P)						
Proyecto	402204	Aportes municipales continuación						
Proyecto	402205	Aportes municipales ampliación		988.101.306				988.101.306
Proyecto	402206	Aportes departamentales continuación						
Proyecto	402207	Aportes departamentales ampliación						
Proyecto	402208	Prevención 4,01% (S.G.P - Continuidad)	129.320.661					129.320.661
Proyecto	402209	Prevención 4,01% (Fosyga- Continuidad)						
Proyecto	402210	Prevención 4,01% (Otros- Continuidad)						
<b>PROGRAMA</b>	<b>4023</b>	<b>Salud Pública</b>	<b>295.055.022</b>	<b>327.306.525</b>				<b>622.361.547</b>
Proyecto	402301	Plan de atención básica	295.055.022	327.306.525				622.361.547
<b>PROGRAMA</b>	<b>4024</b>	<b>Construcción, Mejoramiento y Adecuación en Infraestructura Física de Salud</b>						
Proyecto	402401	Dotación, Mantenimiento, remodelación, ampliación, Construcción Camus, Centros y Puestos de Salud						
	402402	<b>Cofinanciación Proyectos de Salud</b>						
Proyecto	402403	Para financiar o cofinanciar proyectos de salud						
		<b>Total Sector Salud</b>	<b>4.073.872.638</b>	<b>2.035.482.186</b>			<b>1.979.575.445</b>	<b>8.088.930.270</b>

**PLAN DE DESARROLLO MUNICIPAL  
“GESTIÓN PARTICIPATIVA PARA EL BIENESTAR DE TODOS”  
2008 – 2011**

**MUNICIPIO DE PUEBLO NUEVO  
PLAN PLURIANUAL DE INVERSIONES  
AÑO 2011**

Programas y Proyectos	Código	Concepto	Fuentes de Financiación					Total Apropriación
			S.G.P.	Regalías 756/2002			Otros Fosyga Etesa	
				Níquel	Hidrocarburo	Oro		
<b>SECTOR</b>	<b>403</b>	<b>AGUA POTABLE Y SANEAMIENTO BÁSICO</b>						
<b>PROGRAMA</b>	<b>4031</b>	<b>Servicios Públicos</b>	<b>912.479.554</b>	<b>27.899.621</b>	<b>640.809.670</b>		<b>21.109.859</b>	<b>1.602.298.704</b>
Proyecto	403101	Diseño y optimización acueducto municipal	130.922.610	654.613.050	65.461.305			850.996.965
Proyecto	403102	Diseño y optimización alcantarillado municipal	303.689.417	785.535.660				1.089.225.077
Proyecto	403103	Recolección, disposición y eliminación de residuos sólidos y líquidos	65.461.305					65.461.305
Proyecto	403104	Fondo de solidaridad y redistribución del ingreso ley 142/94	26.184.522	196.383.915	130.922.610			353.491.047
Proyecto	403105	Construcción y mantenimiento de acueductos rurales	170.199.333	589.151.745	313.503.145			1.072.854.223
Proyecto	403106	Cofinanciación, construcción y mantenimiento de letrinas	176.745.523	261.845.220				438.590.743
Proyecto	403407	Fondo cuenta ley 99/93					21.109.859	21.109.859
Proyecto	403108	Cofinanciación programa servicios públicos VIS		236.971.232				236.971.232
Proyecto	403109	Construcción , mant, y protección de canales urbanos y rurales			130.922.610			130.922.610
Proyecto	403110	Pago servicios públicos del sector	39.276.783					39.276.783
Proyecto	403111	Construcción y mantenimiento pozos artesanos		65.461.305				65.461.305
		<b>Total Agua Potable y Saneamiento Básico</b>	<b>912.479.554</b>	<b>27.899.621</b>	<b>640.809.670</b>		<b>21.109.859</b>	<b>1.602.298.704</b>

**PLAN DE DESARROLLO MUNICIPAL**  
**“GESTIÓN PARTICIPATIVA PARA EL BIENESTAR DE TODOS”**  
**2008 – 2011**

**MUNICIPIO DE PUEBLO NUEVO**  
**PLAN PLURIANUAL DE INVERSIONES**  
**AÑO 2011**

Programas y Proyectos	Código	Concepto	Fuentes de Financiación					Total Apropriación	
			S.G.P.	Regalías 756/2002			Otros		
				Níquel	Hidrocarburo	Oro			
<b>SECTOR</b>	<b>404</b>	<b>DEPORTE Y RECREACIÓN</b>							
<b>PROGRAMA</b>	<b>4041</b>	<b>Fomento y desarrollo al deporte y la recreación</b>	<b>49.161.663</b>	<b>26.184.522</b>				<b>194.379.164</b>	<b>269.725.349</b>
Proyecto	404101	Apoyo al deporte y clubes	16.431.010						16.431.010
Proyecto	404102	Adquisición de implementos deportivos	13.092.261						13.092.261
Proyecto	404103	Iniciación y formación deportiva	13.092.261						13.092.261
Proyecto	404104	Para financiar o cofinanciar proyectos del sector							
Proyecto	404105	Compra de terreno y avalúos	6.546.130						6.546.130
Proyecto	404106	Fomento y funcionamiento del Deporte						194.379.164	194.379.164
<b>PROGRAMA</b>	<b>4042</b>	<b>Infraestructura Física del sector</b>	<b>39.860.731</b>						<b>39.860.731</b>
Proyecto	404201	Construcción, mantenimiento y aseo de escenarios deportivos, parques y zonas verdes y plazas públicas	36.736.001	26.184.522					62.920.523
		<b>Total Deporte y Recreación</b>	<b>89.022.394</b>	<b>26.845.522</b>				<b>194.379.164</b>	<b>310.247.080</b>
<b>SECTOR</b>	<b>405</b>	<b>CULTURA Y ARTE</b>							
<b>PROGRAMA</b>	<b>4051</b>	<b>Desarrollo Cultural y Artístico</b>	<b>66.766.795</b>	<b>65.461.305</b>				<b>195.305.457</b>	<b>327.533.557</b>
Proyecto	405101	Apoyo financiero a eventos culturales	20.439.277	65.461.305					85.900.582
Proyecto	405102	Adecuación, dotación y mante de la cas de la cultura	13.092.261						13.092.261
Proyecto	405103	Dotación, mantenimiento de la biblioteca municipal	6.546.130						6.546.130
Proyecto	405104	Apoyo actividades artesanales artísticas y culturales	13.092.261						13.092.261
Proyecto	405105	Fomento y estímulo a la cultura estampilla pro-cultura						195.305.656	195.305.656
Proyecto	405106	Para financiar o cofinanciar proyectos del sector	13.092.261						13.092.261
		<b>Total Cultura y Arte</b>	<b>66.766.795</b>	<b>65.461.305</b>				<b>195.305.457</b>	<b>327.533.557</b>

**PLAN DE DESARROLLO MUNICIPAL  
“GESTIÓN PARTICIPATIVA PARA EL BIENESTAR DE TODOS”  
2008 – 2011**

**AÑO 2011**

<b>SECTOR</b>	<b>406</b>	<b>SECTOR AGROPECUARIO Y PESQUERO</b>							
<b>PROGRAMA</b>	<b>4061</b>	<b>Fomento y Asistencias Técnica Agropecuaria</b>	<b>26.184.522</b>				<b>26.184.522</b>		52.369.044
Proyecto	406101	Para financiar o cofinanciar proyectos del sector agropecuario	26.184.522				26.184.522		52.369.044
		<b>Total Agropecuario</b>	<b>261.184.522</b>				<b>26.184.522</b>		<b>287.369.044</b>
<b>SECTOR</b>	<b>407</b>	<b>PREVENCIÓN Y ATENCIÓN DE DESASTRES</b>							
<b>PROGRAMA</b>	<b>4071</b>	<b>Prevención y Atención de Desastres</b>	<b>261.184.522</b>						261.184.522
Proyecto	407101	Programas de prevención y atención de desastres	13.092.261						13.092.261
Proyecto	407102	Para financiar o cofinanciar proyectos del sector							
	407103	Fondo local de atención y prevención de desastres	13.092.261						13.092.261
		<b>Total Prevención y Atención Desastres</b>	<b>26.184.522</b>	275.598.481			78.553.566	1.169.054.062	<b>1.549.390.631</b>

**PLAN DE DESARROLLO MUNICIPAL  
“GESTIÓN PARTICIPATIVA PARA EL BIENESTAR DE TODOS”  
2008 – 2011**

**MUNICIPIO DE PUEBLO NUEVO  
PLAN PLURIANUAL DE INVERSIONES  
AÑO 2011**

Programas y Proyectos	Código	Concepto	Fuentes de Financiación					Total Apropriación	
			S.G.P.	Regalías 756/2002			ICDL		Otros
				Níquel	Hidrocarburo	Oro			
<b>SECTOR</b>	<b>408</b>	<b>INFRAESTRUCTURA VIAL Y DE TRANSPORTE</b>							
<b>PROGRAMA</b>	<b>4081</b>	<b>Red Vial Municipal</b>		<b>523.690.440</b>	<b>65.461.305</b>			<b>589.151.745</b>	
Proyecto	408101	Construcción y mantenimiento, infraestructura de vías urbanas		130.922.610				130.922.610	
Proyecto	408102	Construcción y mantenimiento, infraestructura de vías rurales		392.767.830				392.767.830	
Proyecto	408103	Para financiar o cofinanciar proyectos del sector			65.461.305			65.461.305	
		<b>Total Infraestructura Vial y de Transportes</b>		<b>523.690.440</b>	<b>65.461.305</b>			<b>589.151.745</b>	
<b>SECTOR</b>	<b>409</b>	<b>SECTOR JUSTICIA</b>							
<b>PROGRAMA</b>	<b>4091</b>	<b>Seguridad Convivencia y Protección</b>	<b>94.691.402</b>				<b>53.678.270</b>	<b>29.457.587</b>	
Proyecto	409101	Salarios del sector justicia	88.145.272				6.546.130	94.691.402	
Proyecto	409102	Servicios de conciliadores	6.546.130				23.566.069	30.112.199	
Proyecto	409103	Seguridad, Convivencia ciudadana (ley 782/2002)						29.457.587	
Proyecto	409104	Para financiar o cofinanciar proyectos del sector					3.927.678	3.927.678	
Proyecto	409105	Programas de convivencia ciudadana (policías bachilleres)					13.092.261	13.092.261	
Proyecto	409106	Apoyo a población carcelaria					6.546.130	6.546.130	
		<b>Total Sector Justicia</b>	<b>94.691.402</b>				<b>53.678.270</b>	<b>29.457.587</b>	
<b>SECTOR</b>	<b>410</b>	<b>ATENCIÓN A GRUPOS VULNERABLES</b>							
<b>PROGRAMA</b>	<b>4101</b>	<b>Protección y Atención integral a la niñez y familia</b>	<b>112.230.211</b>	<b>144.014.871</b>			<b>34.039.878</b>	<b>290.284.960</b>	
Proyecto	410101	Programa de atención integral al adulto mayor	27.130.514	65.461.305				92.591.819	
Proyecto	410102	Programa familias en acción	27.130.514	13.092.261				40.222.775	
Proyecto	410103	Convenio ICBF – municipio							
Proyecto	410104	Ley 1098 de 2007 infancia y adolescencia	261.184.522	65.461.305				326.645.827	
Proyecto	410105	Atención discapacitados	13.092.261					13.092.261	
Proyecto	410106	Programa olla comunitaria	6.546.130					6.546.130	
Proyecto	410107	Apoyo a mujeres cabeza de hogar	13.092.261					13.092.261	
Proyecto	410108	Funcionamiento de hogares modalidad tradicional					20.947.617	20.947.617	
Proyecto	410109	Apoyo a etnias (indígenas y negritudes)					6.546.130	6.546.130	
Proyecto	410110	Apoyo a fondo cuenta población desplazada y reinsertados					6.546.130	6.546.130	
		<b>Total Atención a Grupos Vulnerables</b>	<b>112.230.211</b>	<b>144.014.871</b>			<b>34.039.878</b>	<b>290.284.960</b>	

**PLAN DE DESARROLLO MUNICIPAL  
“GESTIÓN PARTICIPATIVA PARA EL BIENESTAR DE TODOS”  
2008 – 2011**

**AÑO 2011**

SECTOR	411	SECTOR ELECTRICO						
PROGRAMA	4111	<b>Electrificación</b>	6.546.130	219.114.568			488.156.842	723.817.540
Proyecto	411101	Cofinanciación, diseño y construcción de redes	6.546.130	219.114.568				425.512.405
Proyecto	411102	Programa de alumbrado público					488.156.842	488.156.842
Proyecto	411103	Para financiar o cofinanciar proyectos del sector						
Proyecto	411104	Programa pro-electrificación rural						
Proyecto	<b>4112</b>	<b>Servicios Públicos</b>						
Proyecto	411201	Cofinanciación y construcción redes gas natural hasta la granja		10.000.000				10.000.000
		<b>Total sector Eléctrico</b>	<b>6.546.130</b>	<b>219.114.568</b>			<b>488.156.842</b>	<b>723.817.540</b>

**PLAN DE DESARROLLO MUNICIPAL**  
**“GESTIÓN PARTICIPATIVA PARA EL BIENESTAR DE TODOS”**  
**2008 – 2011**

**MUNICIPIO DE PUEBLO NUEVO**  
**PLAN PLURIANUAL DE INVERSIONES**  
**AÑO 2011**

Programas y Proyectos	Código	Concepto	Fuentes de Financiación					Total Apropriación	
			S.G.P.	Regalías 756/2002			ICDL		Otros
				Níquel	Hidrocarburo	Oro			
<b>SECTOR</b>	<b>412</b>	<b>PLANEACION Y FORTALECIMIENTO INSTITUCIONAL</b>							
<b>PROGRAMA</b>	<b>4121</b>	<b>Plan Global y Desarrollo Institucional</b>	<b>39.276.783</b>	<b>229.114.568</b>			<b>474.026.543</b>	<b>801.333.068</b>	
Proyecto	412101	Asistencia técnica, consultorías y asesorías	39.276.783				26.184.522	117.830.349	
Proyecto	412103	Actualización software y hardware					6.546.130	6.546.130	
Proyecto	412103	Fondo de Desarrollo microempresarial						18.922.842	
Proyecto	412104	Capacitación a servidores públicos					13.092.261	13.092.261	
Proyecto	412105	5% Gastos de interventoría u operación regalías		229.114.568				577.122.441	
Proyecto	412106	5% Gastos de funcionamiento u operación regalías						300.103.668	
Proyecto	412107	Fortalecimiento de los ingresos del municipio					13.092.261	13.092.261	
Proyecto	412108	Saneamiento fiscal ley 617/2000							
		<b>Total Sector Fortalecimiento Institucional</b>	<b>39.276.783</b>	<b>229.114.568</b>			<b>474.026.543</b>	<b>801.333.068</b>	
<b>SECTOR</b>	<b>413</b>	<b>EQUIPAMIENTO MUNICIPAL</b>							
<b>PROGRAMA</b>	<b>4131</b>	<b>Remodelación y Adecuación de Edificios</b>	<b>19.638.391</b>				<b>6.546.130</b>	<b>26.184.521</b>	
Proyecto	413101	Mantenimiento, dotación y remodelación de edificaciones de instalaciones municipales	6.546.130				6.546.130	13.092.260	
Proyecto	413102	Adecuación casa indígena	6.546.130					6.546.130	
Proyecto	413103	Diseño y construcción de terminal de transportes	6.546.130					6.546.130	
Proyecto	413104	Para financiar o cofinanciar proyector del sector							
		<b>Total Sector Equipamiento Municipal</b>	<b>19.638.391</b>				<b>6.546.130</b>	<b>26.184.521</b>	
<b>SECTOR</b>	<b>414</b>	<b>MEDIO AMBIENTE</b>							
<b>PROGRAMA</b>	<b>4114</b>	<b>Control y Protección de los Recursos Naturales</b>			<b>78.553.566</b>			<b>78.553.566</b>	
Proyecto	414101	Construcción, mant, y protección de canales urbanos y rurales			39.276.783			39.276.783	
Proyecto	414102	Cofinanciación de proyectos reforestación y protección de microcuencas			39.276.783			39.276.783	
Proyecto	414103	Para financiar o cofinanciar proyector del sector							
		<b>Total Sector Medio Ambiente</b>			<b>78.553.566</b>			<b>78.553.566</b>	

**PLAN DE DESARROLLO MUNICIPAL**  
**“GESTIÓN PARTICIPATIVA PARA EL BIENESTAR DE TODOS”**  
**2008 – 2011**

**AÑO 2011**

<b>SECTOR</b>	<b>415</b>	<b>DESARROLLO COMUNITARIO</b>						
	<b>4151</b>	<b>Participación Comunitaria</b>	<b>13.092.261</b>				<b>11.678.767</b>	<b>24.771.028</b>
Proyecto	415101	Programas y capacitación para la participación ciudadana	13.092.261				11.678.767	24.771.028
		<b>Total Sector Desarrollo Comunitario</b>	<b>13.092.261</b>				<b>11.678.767</b>	<b>24.771.028</b>
<b>SECTOR</b>	<b>416</b>	<b>VIVIENDA</b>						
<b>PROGRAMA</b>	<b>4161</b>	<b>Apoyo y Subsidio a vivienda de interés social</b>	<b>14.023.289</b>	<b>117.420.448</b>				<b>131.443.737</b>
Proyecto	416101	Apoyo a programas de vivienda de interés social	14.023.289	117.420.448				131.443.737
Proyecto	416102	Compra y adecuación de lotes para viviendas de interés social						
Proyecto	416103	Para financiar o cofinanciar proyector del sector						
		<b>Total Sector Vivienda</b>	<b>140.232.289</b>	<b>117.420.448</b>				<b>257.652.737</b>
		<b>TOTAL PLAN DE INVERSIONES</b>	<b>6.549.175.278</b>	<b>8.314.530.996</b>	<b>1.955.866.354</b>		<b>230.314.525</b>	<b>2.869.994.951</b>
								<b>19.911.047.105</b>



PLAN DE DESARROLLO MUNICIPAL  
“GESTIÓN PARTICIPATIVA PARA EL BIENESTAR DE TODOS”  
2008 – 2011

REPUBLICA DE COLOMBIA  
DEPARTAMENTO DE CORDOBA  
MUNICIPIO DE PUEBLO NUEVO



## CONCEJO MUNICIPAL

PUEBLO NUEVO - CORDOBA

NIT. 800.229.868-2

### ACUERDO No. 069

Junio 06 de 2008

“POR EL CUAL SE ADOPTA EL PLAN DE DESARROLLO 2008 – 2011 DEL MUNICIPIO DE PUEBLO NUEVO”

**ARTICULO SEGUNDO: OBLIGATORIEDAD:** La elaboración y ejecución del presupuesto y el Plan Operativo Anual de Inversiones (POAI), así como todas las acciones que adelante el ejecutivo municipal, se ceñirán estrictamente a los previsto en el Plan de Desarrollo Municipal.

**ARTICULO TERCERO: PREPARACIÓN DEL PLAN DE ACCIÓN:** El gobierno municipal preparará en coordinación con la Secretaría de Planeación el plan de acción que permita armónicamente de acuerdo a las condiciones del Municipio la ejecución del Plan de Desarrollo.

**ARTICULO CUARTO: PRINCIPIOS:** Los programas y subprogramas se ejecutarán de acuerdo con las competencias del municipio conforme a los principios de coordinación, concurrencia, subsidiaridad y complementariedad.

**ARTICULO QUINTO: AJUSTES DEL PLAN:** Si dentro de la vigencia del Plan de Desarrollo se establecen nuevos planes y / o programas en las entidades del orden Departamental, Regional y Nacional o mediante préstamos o cofinanciación reciba recursos, el Alcalde Municipal podrá presentar para la aprobación del Concejo los ajustes que requiera el plan de inversión, con arreglos a las exigencias técnicas legales.

**ARTICULO SEXTO: EQUIDAD DEPARTAMENTAL, SUBREGIONAL O NACIONAL:** Las partidas globales contenidas en El Plan De Desarrollo 2008 – 2011 “GESTIÓN PARTICIPATIVA PARA EL BIENESTAR DE TODOS”. Teniendo como fundamento los principios de que trata el artículo quinto y obedeciendo a los claros criterios de PRIORIZACIÓN.

**ARTICULO SÉPTIMO: COFINANCIACIÓN:** Los programas, subprogramas y proyectos contenidos en el Banco De Programas y Proyectos Del Municipio y que figuren como priorizados para ejecutar en el Plan de Desarrollo 2008 – 2011 cuya fuente de aplicación y ejecución requieran cofinanciación, serán priorizados atendiendo a las necesidades del Desarrollo Municipal.

**ARTICULO OCTAVO: SEGUIMIENTO Y CONTROL:** El seguimiento, control y evaluación del Plan de Desarrollo, se hará a través de la Secretaría de Planeación Municipal, que diseñará y aplicará los indicadores de gestión y resultados

**PLAN DE DESARROLLO MUNICIPAL**  
**“GESTIÓN PARTICIPATIVA PARA EL BIENESTAR DE TODOS”**  
**2008 – 2011**

requeridos, así como la metodología que ha de garantizar la participación ciudadana y comunitaria en el seguimiento y control, con aplicación de los ajustes y estrategias, programas y subprogramas acorde a la dinámica del desarrollo permitiendo flexibilidad en su ejecución.

**ARTICULO NOVENO: VIGENCIA:** el presente acuerdo rige a partir de la fecha de su sanción y publicación.

**COMUNÍQUESE, PUBLÍQUESE Y CÚMPLASE**

Dado en Pueblo Nuevo, Córdoba el día seis (06) del mes de junio de dos mil ocho (2008).

**ROGER PEREZ PERALTA**  
PRESIDENTE

**JAVIER POMARES CASTILLA**  
SECRETARIO GENERAL

**EL SECRETARIO GENERAL DEL H. CONCEJO MUNICIPAL DE**  
**PUEBLO NUEVO - CORDOBA**

**CERTIFICA:**

Que el presente Acuerdo Municipal N° 069 “POR EL CUAL SE ADOPTA EL PLAN DE DESARROLLO 2008 – 2011 DEL MUNICIPIO DE PUEBLO NUEVO”, recibió sus dos (2) debates reglamentarios en días distintos así: Primer debate ante la comisión de estudio el día tres (3) de junio y Segundo debate ante la plenaria del Concejo el día seis (06) de junio de 2008.

Para constancia se firma en Pueblo Nuevo, Córdoba a los nueve (09) días del mes de junio del año dos mil ocho (2008).

**JAVIER POMARES CASTILLA**  
Secretario General  
H. Concejo Municipal

**PLAN DE DESARROLLO MUNICIPAL**  
**“GESTIÓN PARTICIPATIVA PARA EL BIENESTAR DE TODOS”**  
**2008 – 2011**

SECRETARÍA DEL INTERIOR: Pueblo Nuevo, Córdoba, junio diez (10) del año dos mil ocho 2.008.

SEÑOR:

ALCALDE MUNICIPAL: Informo a usted, del Acuerdo Municipal No. 069, “Por el cual se adopta el Plan de Desarrollo 2008-2011 del municipio de Pueblo Nuevo”, recibido en la fecha (junio 10 de 2008) y debidamente aprobado por el Concejo Municipal.

AMADO GONZALEZ MIRANDA  
Secretario del Interior (E)

ALCALDIA MUNICIPAL: Pueblo Nuevo, Córdoba, junio doce (12) del año dos mil ocho (2.008)

Estando dentro del término legal y en consideración a que el presente Acuerdo es constitucional, legal y conveniente se SANCIONA en todas y cada una de sus partes.

**PUBLIQUESE**

ALVARO SANCHEZ NAVARRO  
Alcalde Municipal

AMADO GONZALEZ MIRANDA  
Secretaria del Interior (E)

**PLAN DE DESARROLLO MUNICIPAL**  
**“GESTIÓN PARTICIPATIVA PARA EL BIENESTAR DE TODOS”**  
**2008 – 2011**

ALCALDIA MUNICIPAL: Pueblo Nuevo, Córdoba, junio trece (13) del año dos mil ocho (2.008).

En cumplimiento a lo establecido en la Ley 136 de 1994, artículo 81, se fija el presente Acuerdo Municipal en la Cartelera Municipal, por el término de tres (3) días a partir de las 7:00 a.m.

**CUMPLASE**

ALVARO SANCHEZ NAVARRO  
Alcalde Municipal

AMADO GONZALEZ MIRANDA  
Secretaria del Interior (E)

ALCALDIA MUNICIPAL: Pueblo Nuevo, Córdoba, junio diecisiete (17) del año dos mil ocho (2.008).

Siendo las 6:00 p.m. del día de hoy diecisiete (17) de junio del año dos mil ocho (2.004), se desfija el presente Acuerdo de la Cartelera Municipal.

**CUMPLASE**

ALVARO SANCHEZ NAVARRO  
Alcalde Municipal

AMADO GONZALEZ MIRANDA  
Secretaria del Interior (E)

**PLAN DE DESARROLLO MUNICIPAL**  
**“GESTIÓN PARTICIPATIVA PARA EL BIENESTAR DE TODOS”**  
**2008 – 2011**

**BIBLIOGRAFÍA**

- Plan básico de Ordenamiento Territorial 2000 – 2010
- Centro de información estadísticas DANE – Córdoba
- Instituto Colombiano De Bienestar Familiar “ICBF”
- Plan Nacional De Desarrollo 2007 – 2010
- Plan de Desarrollo Del Departamento De Córdoba 2004 – 2007
- Programa de gobierno – Álvaro de Jesús Sánchez Navarro
- Ley 152 del 15 de julio de 1994 o Ley Orgánica del Plan de Desarrollo
- Documento Secretaria de salud y Seguridad Social de Pueblo Nuevo
- Censo de población desplazada por la violencia del Municipio de Pueblo Nuevo, enero 2008
- Documento Planeación Municipal De Pueblo Nuevo
- Documento Secretaria De Hacienda De Pueblo Nuevo
- Fuente primaria: Concertaciones y entrevistas con la comunidad
- Guía para la formulación de planes de desarrollo, 2008 – 2011
- Censo DANE 2005

**PLAN DE DESARROLLO MUNICIPAL  
“GESTIÓN PARTICIPATIVA PARA EL BIENESTAR DE TODOS”  
2008 – 2011**