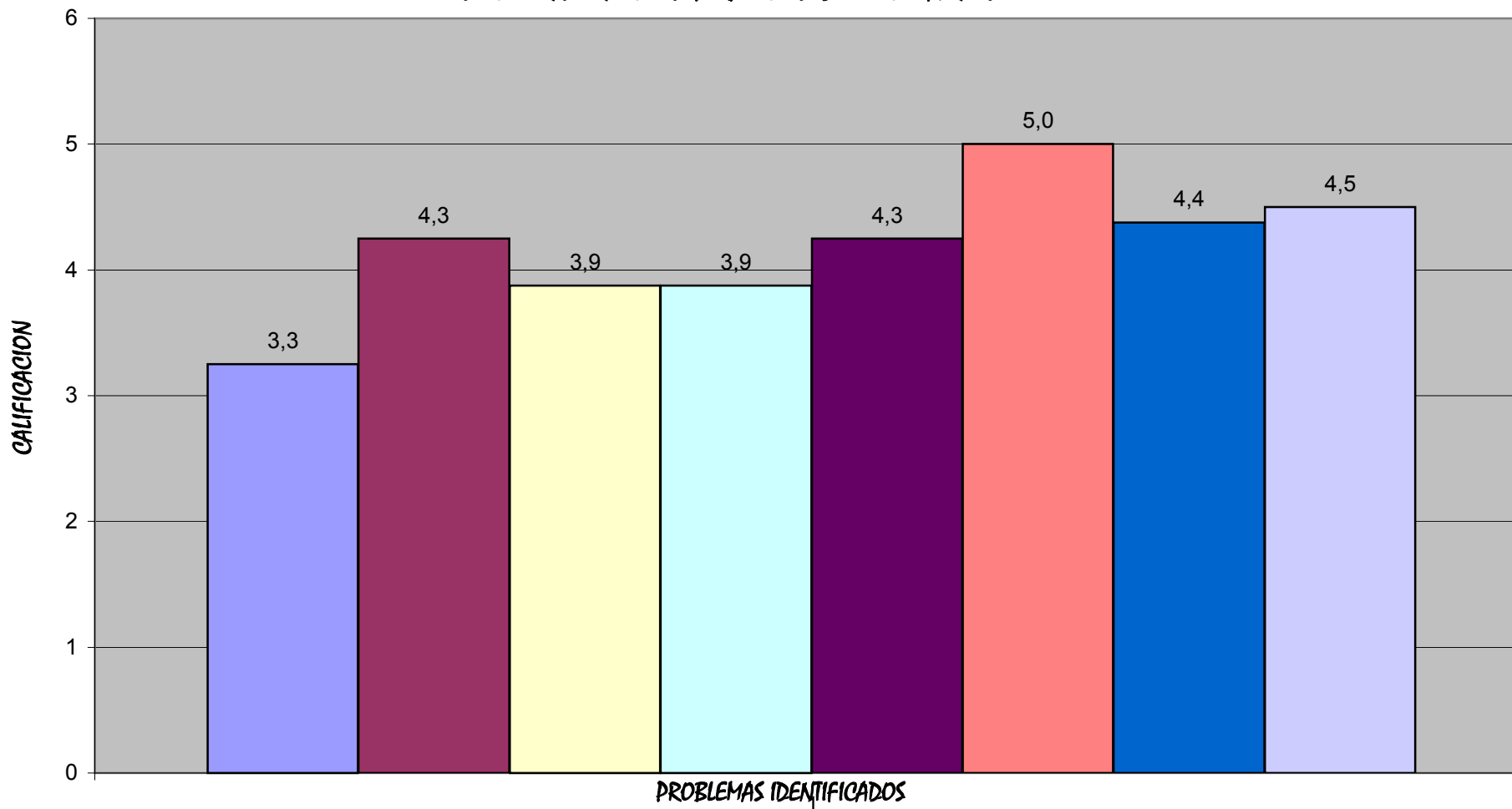
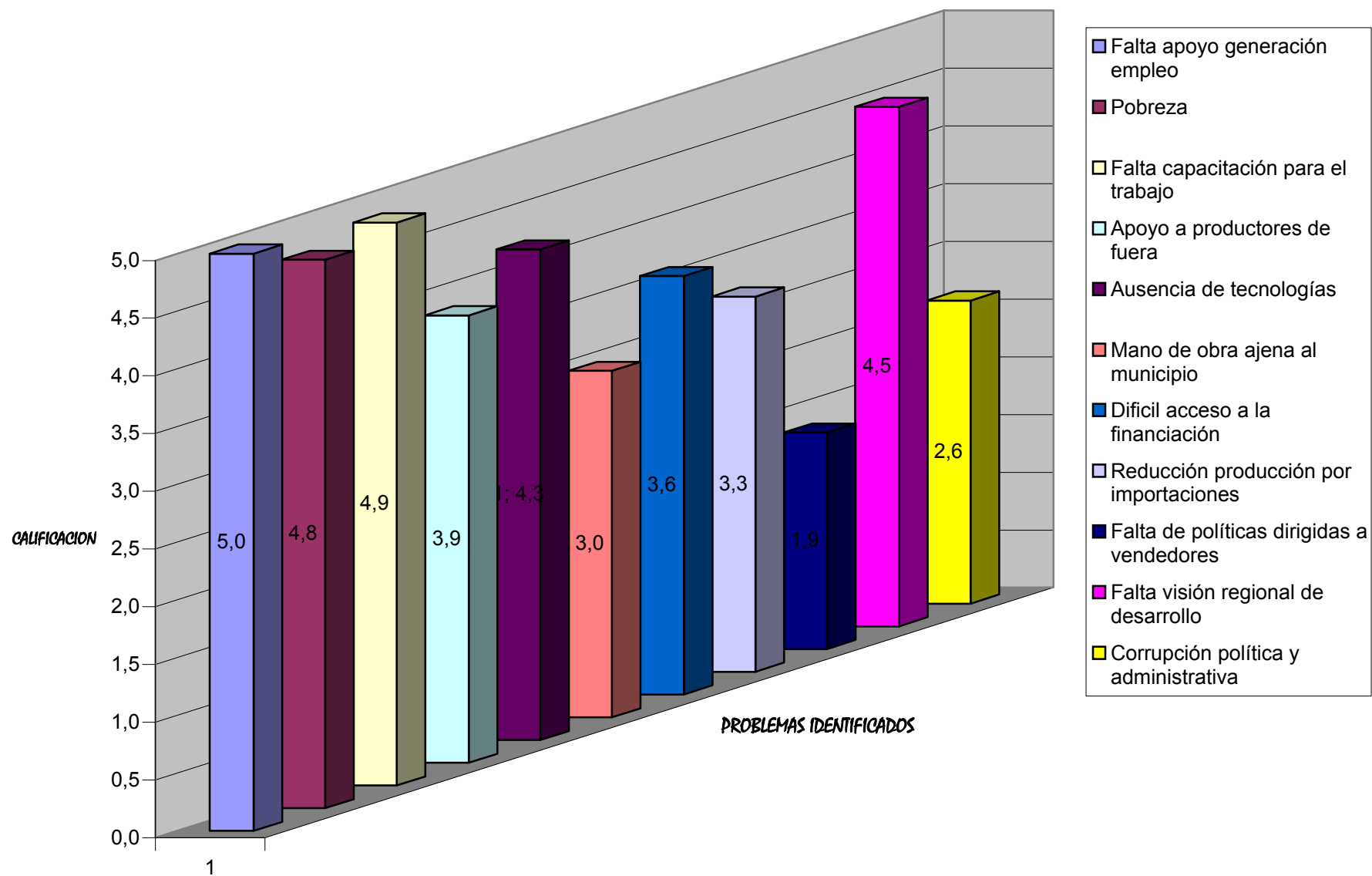


PLAN DE DESARROLLO MUNICIPAL
 "SORA UN COMPROMISO DE TODOS"
 PROCESO DE DIAGNOSTICO - CONCERTACION
 SECTOR SERVICIOS PUBLICOS DOMICILIARIOS

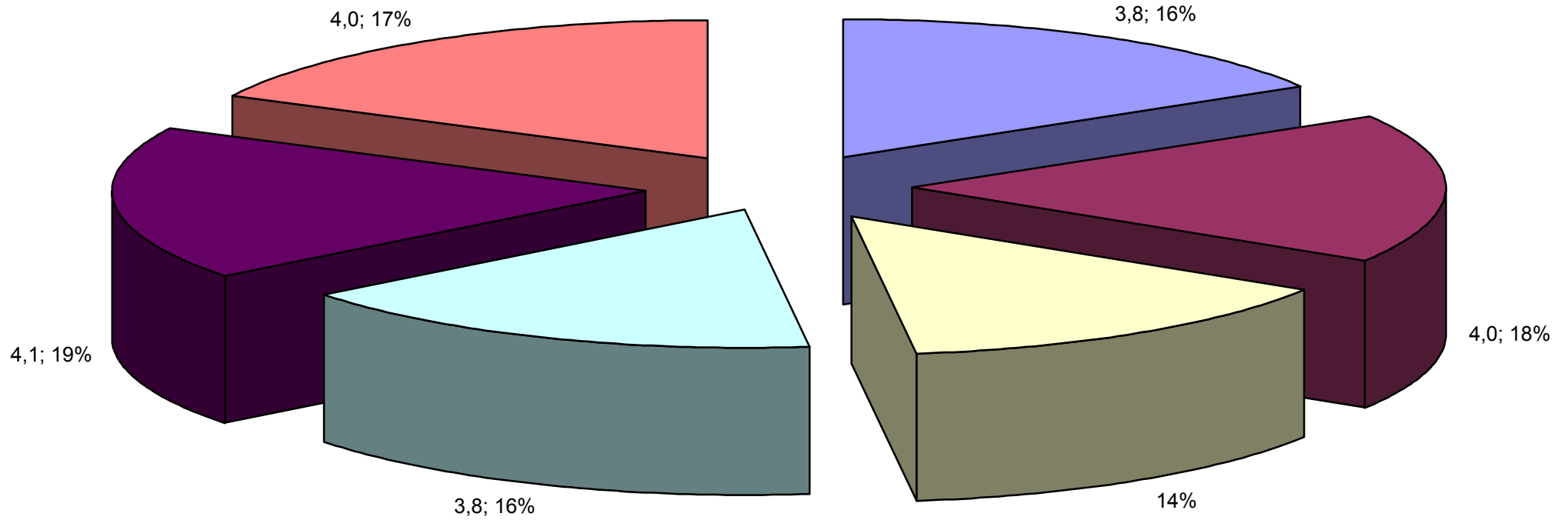


- | | |
|---|---------------------------------|
| ■ Altos costos Agua, alcantarillado y basuras | ■ Altos costos energía |
| ■ Falta continuidad | ■ Cortes servicio energía |
| ■ Falta Reciclaje basuras | ■ Falta colectores aguas negras |
| ■ Falta ampliación y mejoramiento servicios | ■ Viviendas sin servicios |

**PLAN DE DESARROLLO MUNICIPAL
"SORA UN COMPROMISO DE TODOS"
PROCESO DE DIAGNOSTICO - CONCERTACION "SECTOR DESARROLLO ECONOMICO"**



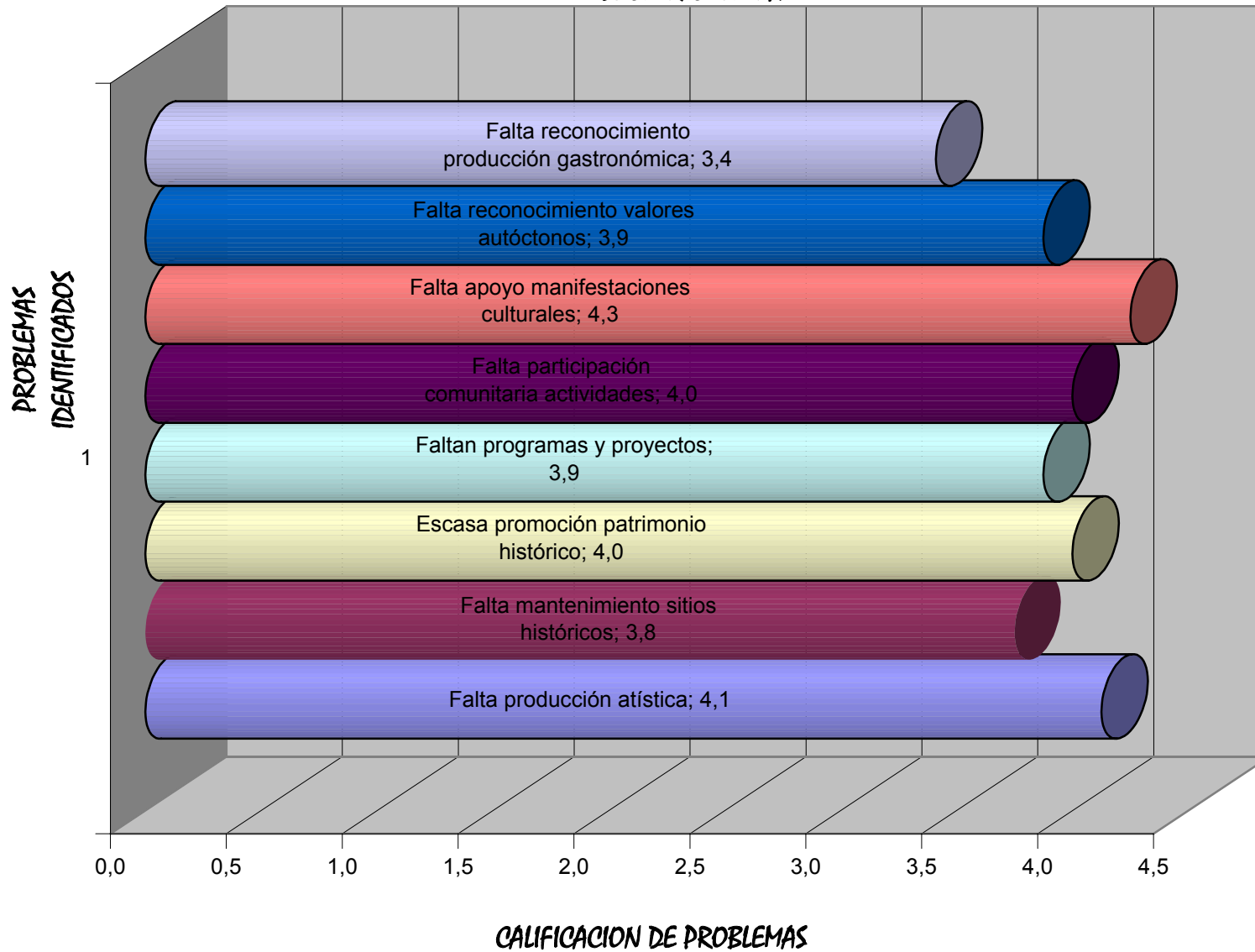
PLAN DE DESARROLLO MUNICIPAL
 "SORA UN COMPROMISO DE TODOS"
 PROCESO DE DIAGNOSTICO - CONCERTACION
 "SECTOR RECREACION Y DEPORTE"



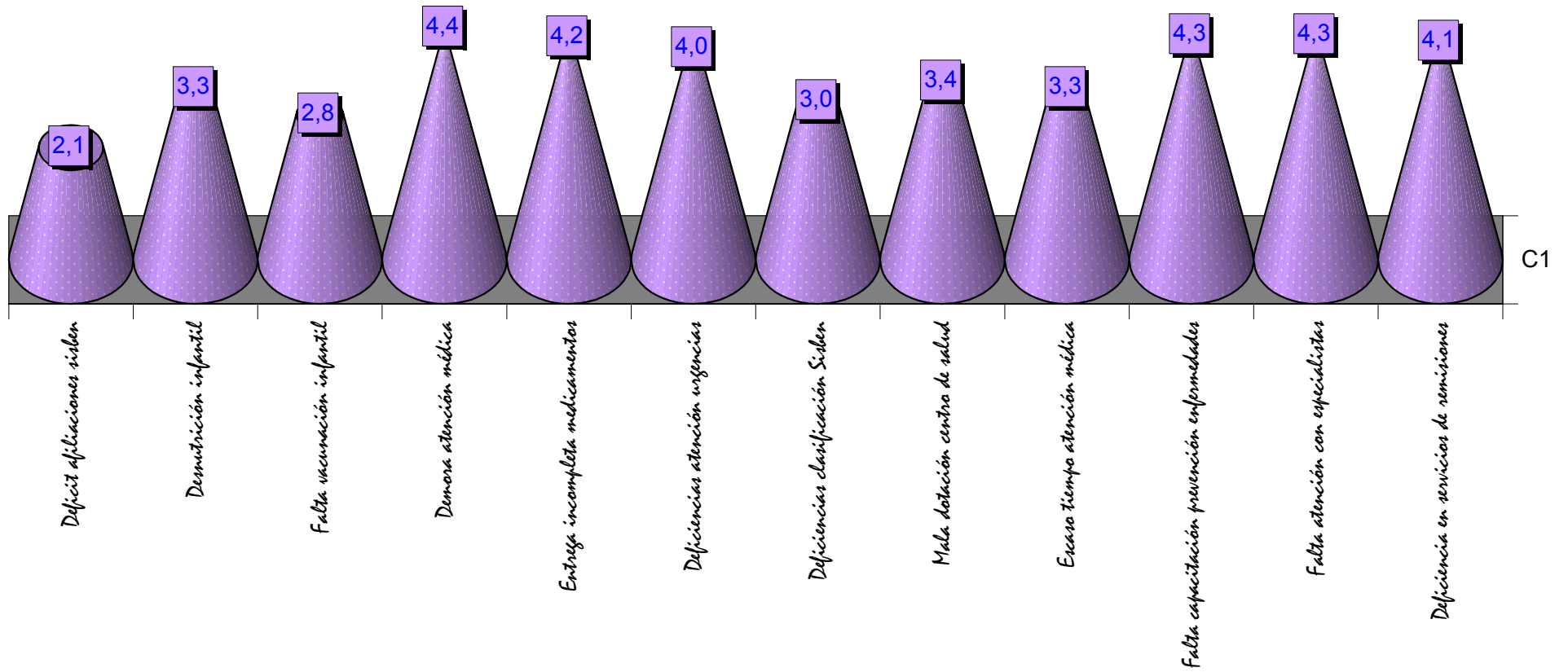
PROBLEMÁTICA IDENTIFICADA

- | | |
|---|--|
| ■ Falta apoyo escuelas deportivas | ■ Escasos escenarios |
| ■ Utilización inadecuada escenarios | ■ Falta apoyo deportistas alto rendimiento |
| ■ Falta apoyo deportes autóctonos | ■ Falta participación comunidad clubes |

*PLAN DE DESARROLLO MUNICIPAL
"SORA UN COMPROMISO DE TODOS"
PROCESO DE DIAGNOSTICO - CONCERTACION
"SECTOR CULTURA"*



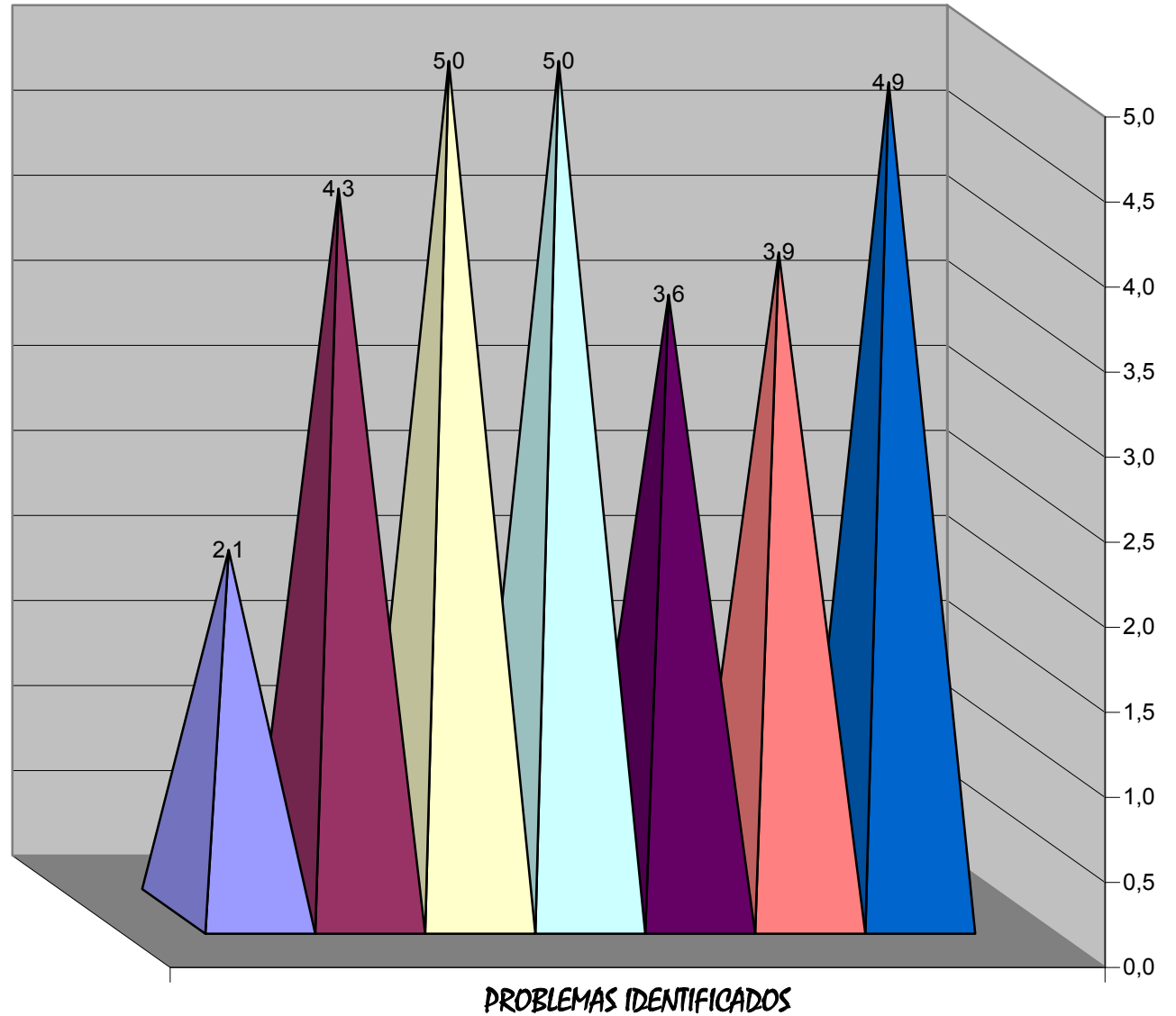
PLAN DE DESARROLLO MUNICIPAL
"SORA UN COMPROMISO DE TODOS"
PROCESO DE DIAGNOSTICO - CONCERTACION
"SECTOR SALUD"



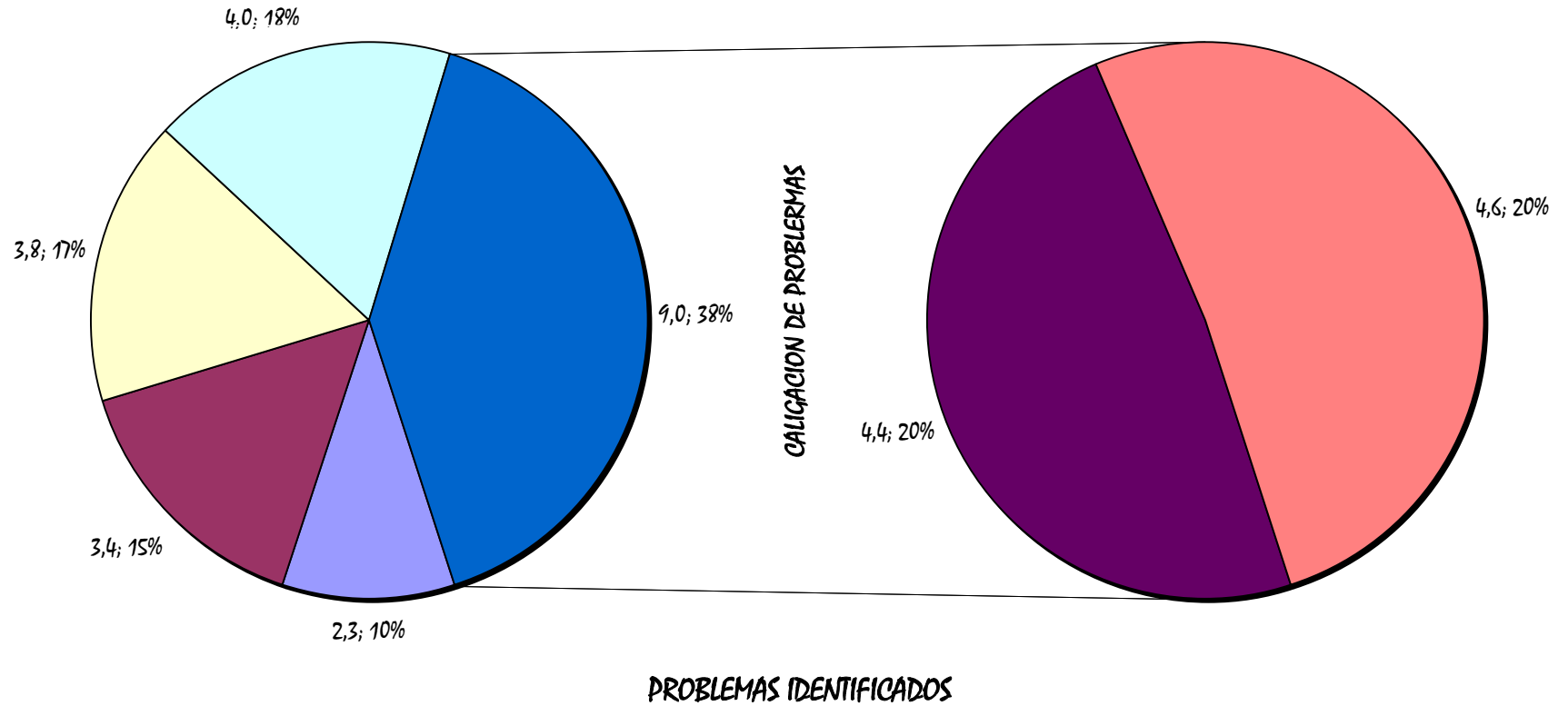
PROBLEMAS IDENTIFICADOS

PLAN DE DESARROLLO MUNICIPAL
"SORA UN COMPROMISO DE TODOS"
PROCESO DE DIAGNOSTICO - CONCERTACION
"SECTOR MEDIO AMBIENTE"

- Riesgo inundación viviendas
- Falta cultura ambiental
- Falta reforestación
- Sectores con exceso de erosión
- Contaminación alcantarillados
- Falta parques ecológicos
- Falta protección y conservación de fuentes



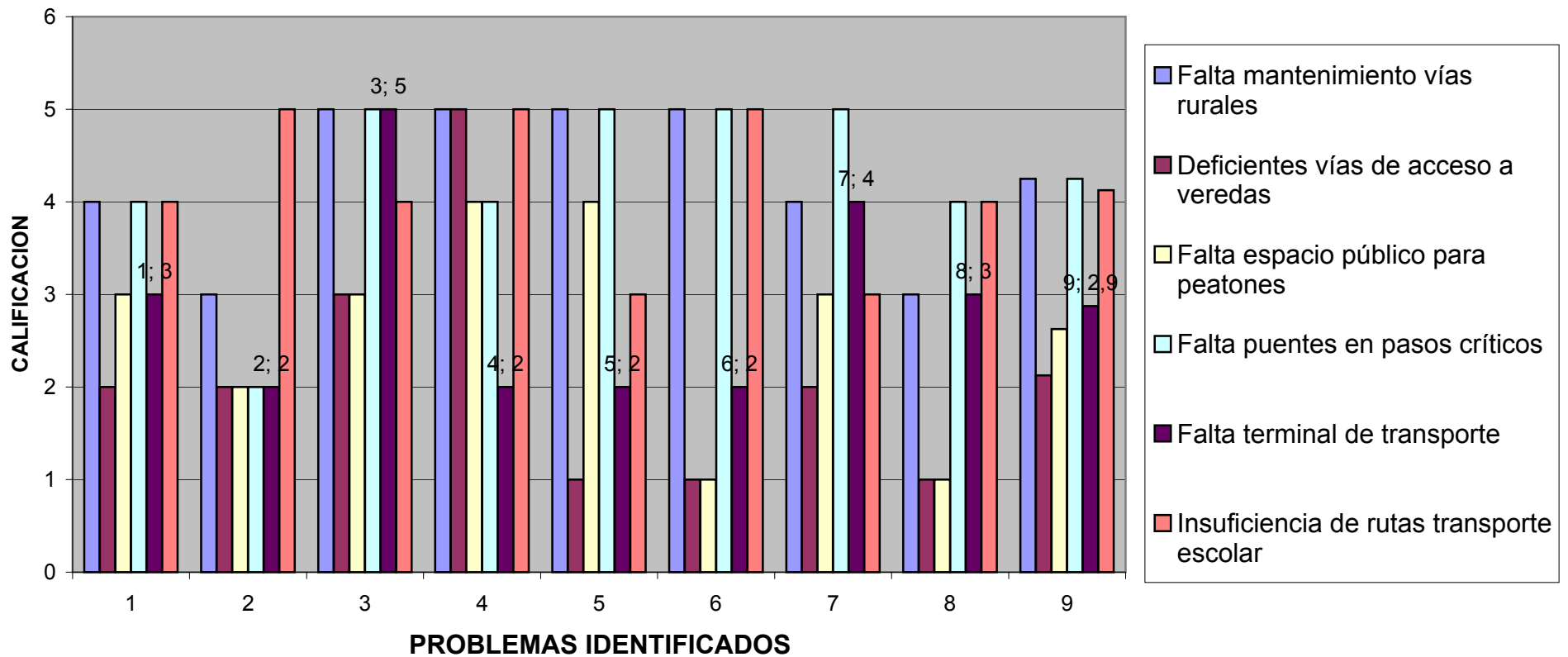
PLAN DE DESARROLLO MUNICIPAL
 "SORA UN COMPROMISO DE TODOS"
 PROCESO DE DIAGNOSTICO - CONCERTACION
 "SECTOR MEDIO AMBIENTE"



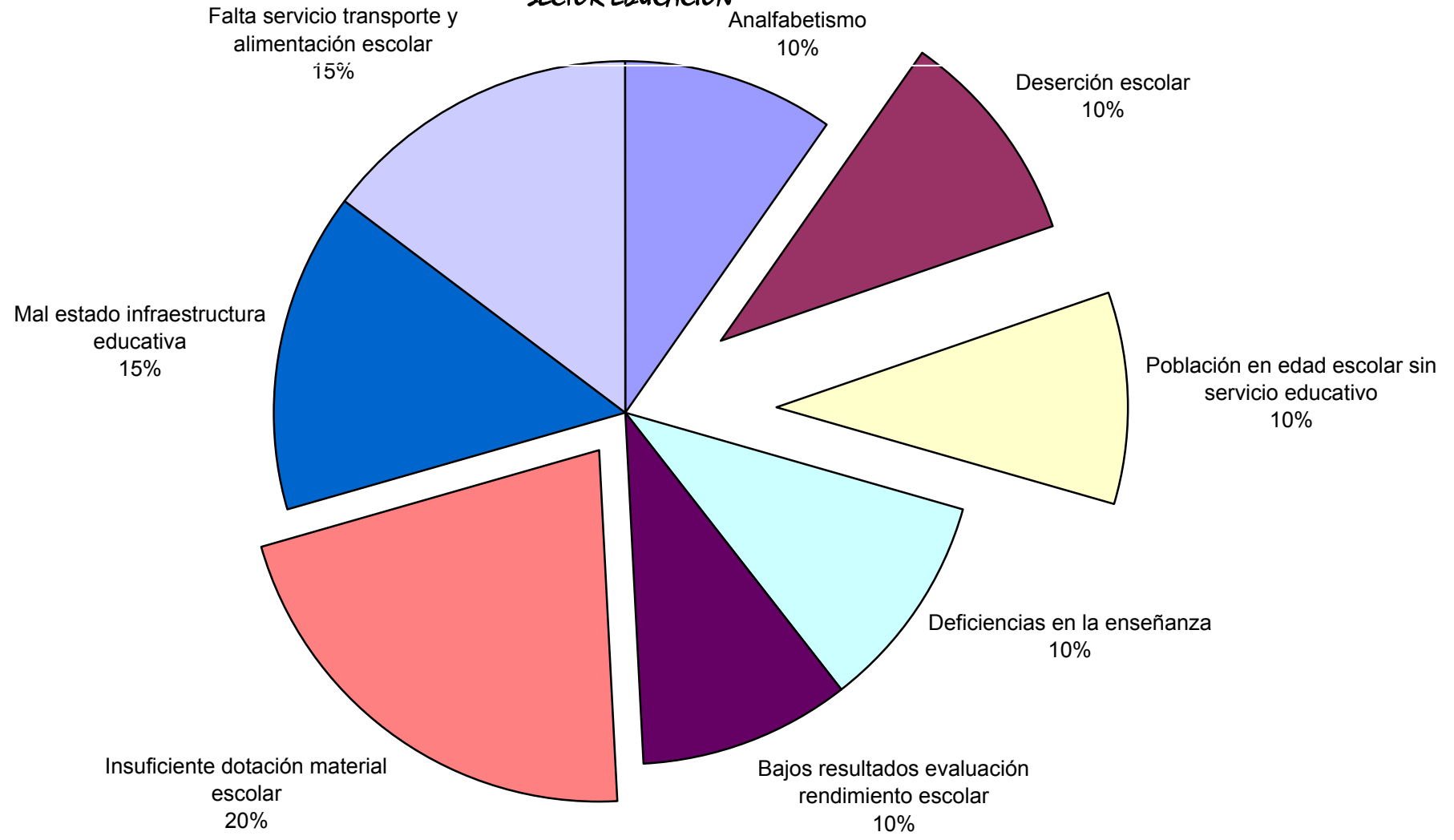
- | | |
|--|--|
| ■ Deficiencia infraestructura | ■ Deficiente matadero con riesgos salubridad |
| ■ Falta escenarios deportivos y poco mantenimiento | ■ Falta de uso instalaciones publicas |
| ■ Deficiente equipamiento centros de salud | ■ Falta centros comunitarios para reuniones |

PLAN DE DESARROLLO MUNICIPAL
 "SORA UN COMPROMISO DE TODOS"
 PROCESO DE DIAGNOSTICO - CONCERTACION

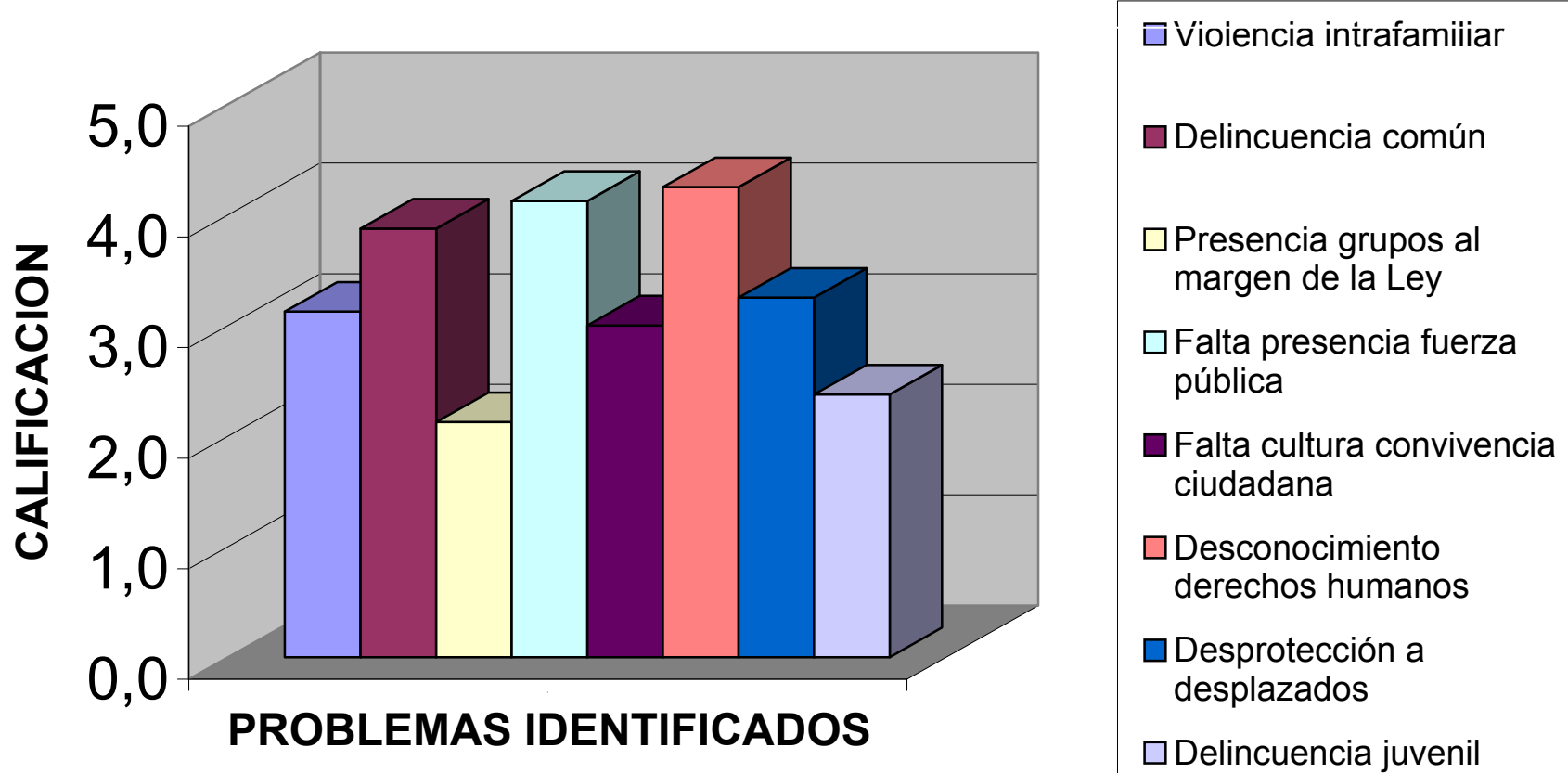
INFRAESTRUCTURA VIAL



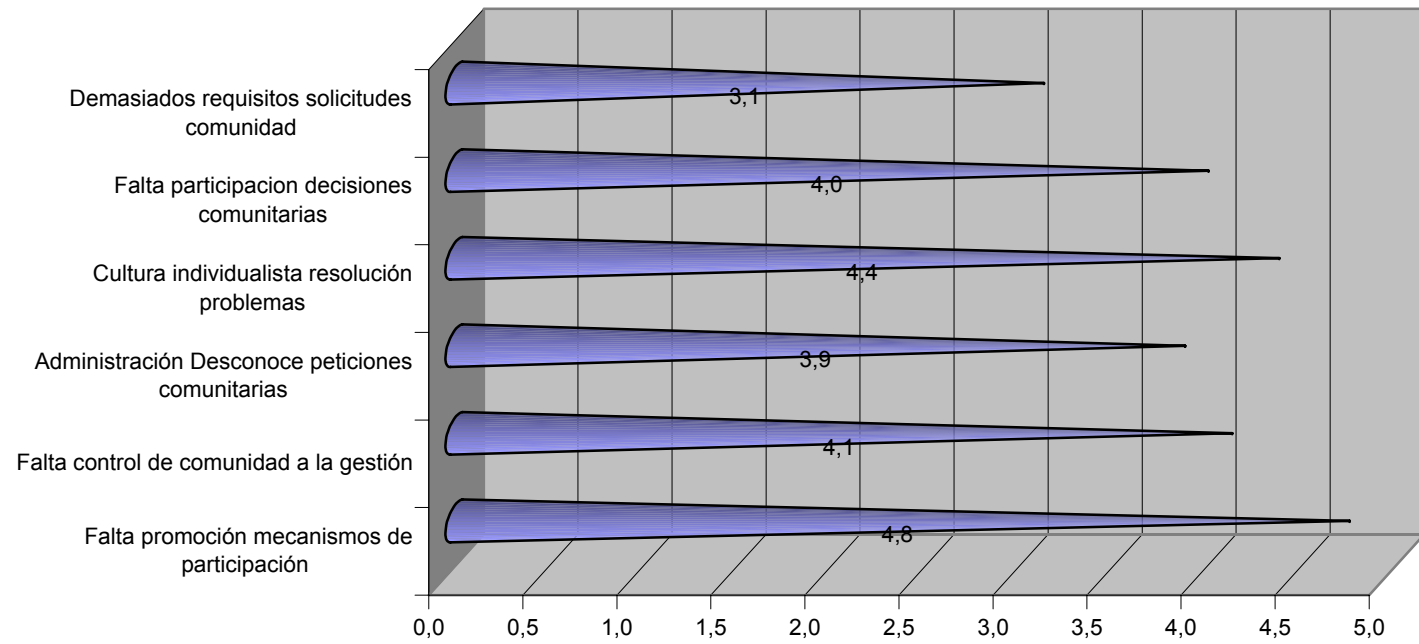
PLAN DE DESARROLLO MUNICIPAL
"SORA UN COMPROMISO DE TODOS"
PROCESO DE DIAGNOSTICO - CONCERTACION
"SECTOR EDUCACION"



PLAN DE DESARROLLO MUNICIPAL
"SORA UN COMPROMISO DE TODOS"
PROCESO DE DIAGNOSTICO - CONCERTACION
"SECTOR SEGURIDAD, JUSTICIA Y CONVIVENCIA"

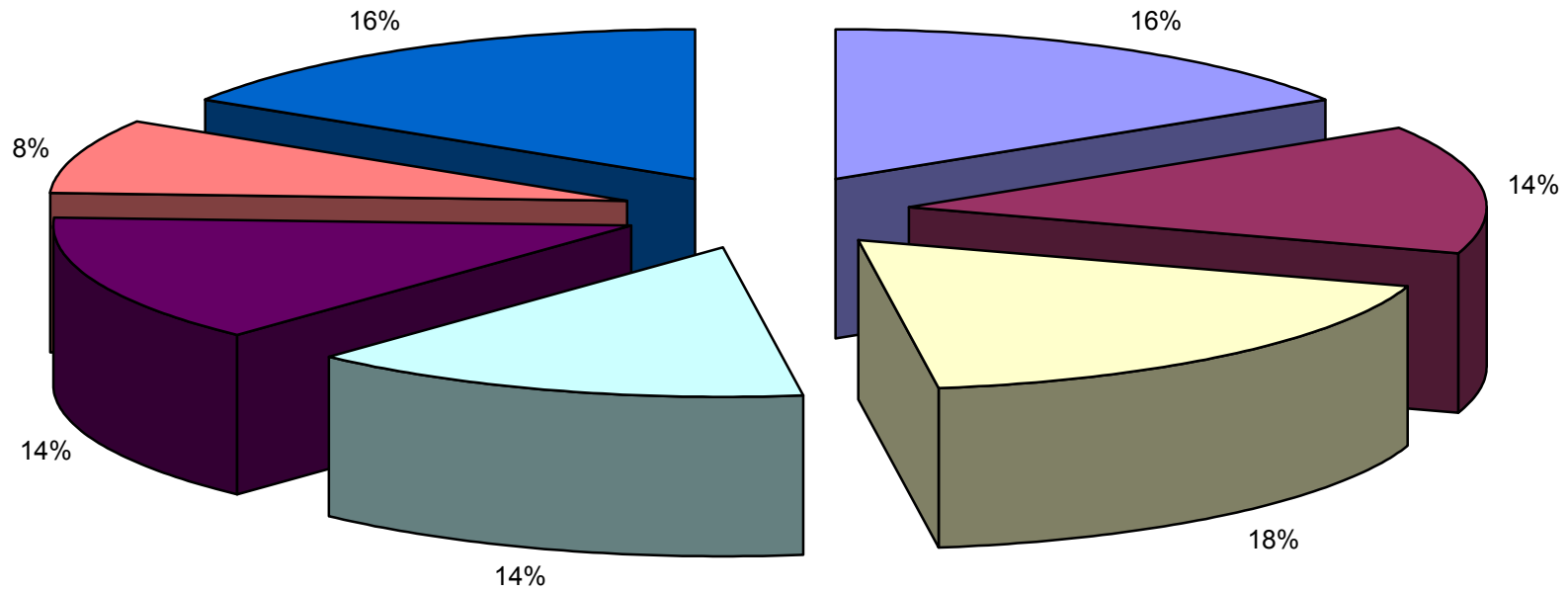


PLAN DE DESARROLLO MUNICIPAL
"SORA UN COMPROMISO DE TODOS"
PROCESO DE DIAGNOSTICO - CONCERTACION
"PARTICIPACION COMUNITARIA"



CALIFICACION

PLAN DE DESARROLLO MUNICIPAL
 "SORA UN COMPROMISO DE TODOS"
 PROCESO DE DIAGNOSTICO - CONCERTACION
 "PARTICIPACION COMUNITARIA"



- Falta posibilidades adquisición vivienda
- Mala calidad materiales vivienda
- Falta financiación adquisición vivienda
- Altos costos materiales construcción
- Altos costos financiación vivienda
- Ubicación en sitios alto riesgo
- Hacinaamiento

	CENTRO	QUEBRADA HONDA	SALITRE	PITA Y CHONE	EL LLANO	CHUSCAL	CAITIQUE	PORTOBELO	CALIF.PROM. PROBLMA
CULTURA									
Falta producción atística	4	5	4	3	5	5	3	4	4,1
Falta mantenimiento sitios históricos	4	5	3	2	4	4	4	4	3,8
Escasa promoción patrimonio histórico	4	5	4	1	5	4	4	5	4,0
Faltan programas y proyectos	4	5	5	1	4	4	5	3	3,9
Falta participación comunitaria actividades	4	5	4	1	5	5	4	4	4,0
Falta apoyo manifestaciones culturales	4	4	4	3	5	5	5	4	4,3
Falta reconocimiento valores autóctonos	4	5	4	2	4	4	4	4	3,9
Falta reconocimiento producción gastronómica	3	5	4	2	3	5	2	3	3,4
SALUD									
Deficit afiliaciones sisben	2	2	2	1	1	3	2	4	2,1
Desnutrición infantil	3	2	4	2	3	4	4	4	3,3
Falta vacunación infantil	3	4	2	2	4	2	2	3	2,8
Demora atención médica	4	4	5	4	4	4	5	5	4,4
Entrega incompleta medicamentos	4	3	5	5	3	4	5	5	4,2
Deficiencias atención urgencias	4	1	5	5	5	3	5	4	4,0
Deficiencias clasificación Sisben	3	1	3	4	2	3	5	3	3,0
Mala dotación centro de salud	3	2	5	4	3	3	3	4	3,4
Escaso tiempo atención médica	3	2	5	3	2	3	4	4	3,3
Falta capacitación prevención enfermedades	4	5	5	5	3	4	5	3	4,3
Falta atención con especialistas	4	4	5	3	5	5	4	4	4,3
Deficiencia en servicios de remisiones	4	5	5	4	5	4	2	4	4,1
MEDIO AMBIENTE									
Riesgo inundación viviendas	2	5	3	1	3	1	1	1	2,1
Falta cultura ambiental	4	4	5	5	5	1	5	5	4,3
Falta reforestación	5	5	5	5	5	5	5	5	5,0
Sectores con exceso de erosión	5	5	5	5	5	5	5	5	5,0
Contaminación alcantarillados	4	4	1	3	2	5	5	5	3,6
Falta parques ecológicos	4	4	2	1	5	5	5	5	3,9
Falta protección y conservación de fuentes	5	5	4	5	5	5	5	5	4,9
EQUIPAMIENTO MUNICIPAL									
Deficiencia infraestructura	2	5	2	1	1	1	1	5	2,3
Deficiente matadero con riesgos salubridad	3	5	5	1	2	1	5	5	3,4
Falta escenarios deportivos y poco mantenimiento	4	5	3	2	5	1	5	5	3,8
Falta de uso instalaciones públicas	4	4	2	5	5	4	5	3	4,0
Deficiente equipamiento centros de salud	4	5	5	5	3	5	5	3	4,4
Falta centros comunitarios para reuniones	5	4	4	5	5	4	5	5	4,6
INFRAESTRUCTURA VIAL									
Falta mantenimiento vías rurales	4	3	5	5	5	5	4	3	4,3
Deficientes vías de acceso a veredas	2	2	3	5	1	1	2	1	2,1
Falta espacio público para peatones	3	2	3	4	4	1	3	1	2,6

	CENTRO	QUEBRADA HONDA	SALITRE	PITA Y CHONE	EL LLANO	CHUSCAL	CAITIQUE	PORTOBELO	CALIF.PROM. PROBLMA
Falta puentes en pasos críticos	4	2	5	4	5	5	5	4	4,3
Falta terminal de transporte	3	2	5	2	2	2	4	3	2,9
Insuficiencia de rutas transporte escolar	4	5	4	5	3	5	3	4	4,1
EDUCACION									
Analfabetismo	2	1	3	3	1	1	2	2	1,9
Deserción escolar	2	1	4	1	2	3	1	2	2,0
Población en edad escolar sin servicio educativo	2	1	5	1	1	1	2	1	1,8
Deficiencias en la enseñanza	2	1	5	3	1	2	3	2	2,4
Bajos resultados evaluación rendimiento escolar	2	1	5	3	2	3	1	1	2,3
Insuficiente dotación material escolar	4	3	4	5	4	5	5	3	4,2
Mal estado infraestructura educativa	3	4	3	3	3	3	5	1	3,1
Falta servicio transporte y alimentación escolar	3	3	5	4	4	2	2	1	3,0
SEGURIDAD, JUSTICIA Y CONVIVENCIA									
Violencia intrafamiliar	3	1	4	5	1	3	3	5	3,1
Delincuencia común	4	1	4	4	5	4	4	5	3,9
Presencia grupos al margen de la Ley	2	1	1	1	1	4	2	5	2,1
Falta presencia fuerza pública	4	4	4	4	2	5	5	5	4,1
Falta cultura convivencia ciudadana	3	4	2	4	1	2	3	5	3,0
Desconocimiento derechos humanos	4	4	2	4	5	5	5	5	4,3
Desprotección a desplazados	3	3	1	4	4	3	5	3	3,3
Delincuencia juvenil	2	1	3	1	1	3	3	5	2,4
PARTICIPACION CIUDADANA									
Falta promoción mecanismos de participación	5	4	5	4	5	5	5	5	4,8
Falta control de comunidad a la gestión	4	5	4	5	3	4	3	5	4,1
Administración Desconoce peticiones comunitarias	4	2	5	5	2	5	5	3	3,9
Cultura individualista resolución problemas	4	4	5	5	5	4	4	4	4,4
Falta participacion decisiones comunitarias	4	3	5	5	2	4	5	4	4,0
Demasiados requisitos solicitudes comunidad	3	3	2	5	1	2	4	5	3,1
VIVIENDA									
Falta posibilidades adquisición vivienda	4	5	3	3	5	5	5	5	4,4
Mala calidad materiales vivienda	4	5	3	4	3	5	2	4	3,8
Falta financiación adquisición vivienda	5	4	5	4	5	5	5	5	4,8
Altos costos materiales construcción	4	4	5	4	4	4	3	3	3,9
Altos costos financiación vivienda	4	5	4	4	2	4	4	3	3,8
Ubicación en sitios alto riesgo	2	4	1	1	2	1	4	2	2,1
Hacinamiento	4	4	5	4	4	4	5	5	4,4