

**PLAN DE DESARROLLO DEL MUNICIPIO DE TORIBÍO, DEPARTAMENTO DEL CAUCA  
2008-2011**

**1 INTRODUCCIÓN**

El plan de desarrollo del Municipio de Toribio que se presentará a continuación es en cortas palabras *“el sentir de un pueblo con grandes proyecciones”*; el cual es fruto del trabajo realizado durante los meses de enero, febrero y marzo del año en curso, por la comunidad mediante las asambleas, las reuniones con los representantes de la Administración Municipal, el Honorable Consejo Municipal, Autoridades Indígenas y representantes de cada una de las veredas y centros poblados que conforman el municipio.

Para hablar de planes de desarrollo es fundamental centrarnos en el concepto de *Desarrollo*; este mirado de forma integral, abarcando todas las áreas fundamentales para lograr mejores condiciones de vida; no solo concebido por las construcciones de infraestructura, sino también en la realización del ser humano el cual es el protagonista del progreso económico social y cultural de un pueblo o nación.

Este plan de desarrollo esta enmarcado en las leyes nacionales, es coherente con el plan nacional de desarrollo y el plan de vida de la comunidad indígena; abarca los aspectos económicos, sociales, culturales, ambientales y reconoce los principios básicos para lograr una mejor calidad de vida, teniendo como referente el desarrollo humano.

El desarrollo humano según las Naciones Unidas *“se refiere al desarrollo de los seres humanos en todos los estadios de la vida, y consiste en una relación armoniosa entre las personas, la sociedad y la naturaleza que aseguren el florecimiento completo del potencial humano, sin degradar, arruinar o destruir la sociedad o la naturaleza.”*

En este sentido se debe poner a la gente y sus necesidades como centro de los procesos de desarrollo, por ende en este trabajo las personas fueron las protagonistas, quienes mediante los mecanismos de participación utilizados, tomaron el timón de este barco y guiaron esta navegación por mares de mejores oportunidades y condiciones para la comunidad toribiana.

Para esta construcción social se organizó un trabajo que permitiera contar con la participación de un numero significativo de comuneros, por tal razón se constituyeron por bloques de veredas según cercanía, quedando conformados trece bloques, los cuales abarcaron las 63 veredas y los tres centros poblados del municipio. Durante las trece asambleas se contó con la colaboración y participación de los Cabildos Indígenas de los tres Resguardos, el Proyecto Nasa, funcionarios de la Alcaldía, el Honorable Consejo Municipal, Docentes, JAC y comunidad en general, quienes orientaron esta labor y desde su experiencia nutrieron y aportaron en la construcción del plan.

La metodología utilizada para cada asamblea permitió que inicialmente la comunidad se sensibilizara frente a la importancia de su papel de comunero y le permitiera mirar, soñarse y proyectarse su municipio a partir de las necesidades sentidas y las soluciones y aportes que en conjunto con las autoridades se puedan plantear.

En cada asamblea se trabajó por comisiones, donde cada una se encargaba de tratar tres o cuatro componentes del plan de desarrollo, orientados por un monitor y por el equipo técnico quien

**PLAN DE DESARROLLO DEL MUNICIPIO DE TORIBÍO, DEPARTAMENTO DEL CAUCA  
2008-2011**

estuvo pendiente de esta tarea; al final de la jornada, tres representantes de la comisión socializaban su trabajo al resto de la comunidad, quedando registrada la información y esta a su vez, entregada al equipo técnico para su posterior sistematización, con lo cual se construyó el diagnóstico.

Posteriormente, una vez abarcadas las asambleas, se construyó el diagnóstico, el cual fue presentado a las autoridades (Cabildos, Proyecto Nasa, Alcaldía Municipal) quienes realizaron un ejercicio de priorizar las posibles soluciones de cada sector según competencias y viabilidad; luego de esta reunión se convocó con la comunidad, en la cual participaron representantes de cada vereda quienes reunidos en los mismos bloques, analizaron y dieron sus opiniones finales y con esto se logró constituir finalmente el diagnóstico y pasar a realizar la parte técnica del plan de desarrollo.

En la elaboración posterior al diagnóstico, se tiene en cuenta para cada componente las leyes nacionales actuales, los lineamientos del Departamento Nacional de Planeación (DNP) y bajo estos marcos se construyen las estrategias, los programas y proyectos que deben incluirse en el plan.

Es necesario resaltar el papel fundamental que tienen los niños, las niñas y adolescentes en el desarrollo de una comunidad, y en este aspecto el municipio debe garantizar la protección de sus derechos fundamentales, por lo tanto, teniendo en cuenta el Código de Infancia y Adolescencia (ley 1098 de 2006), se articulará en este plan una política pública de Infancia y Adolescencia.

Nuestra política pública tiene como objetivo primordial el ejercicio de los derechos de los niños, niñas y adolescentes, en colaboración y coordinación con las diferentes instancias municipales, departamentales y nacionales que trabajan para este sector tan importante de la población.

Agradecimientos a los Cabildos Indígenas de Toribio, Tacueyó y San Francisco, Proyecto Nasa, Honorable Consejo Municipal, JAC, Docentes, estudiantes, organización de mujeres, jóvenes, empresas comunitarias, Radio Nasa y comunidad en general; quienes tuvieron responsabilidad y compromiso frente a este proceso.

Se espera que este plan de desarrollo 2008-2011, logre su objetivo primordial que es *“continuar el desarrollo en unidad con la comunidad”*.

---

**CARLOS ALBERTO BANGUERO HENAO  
ALCALDE MUNICIPAL**

**PLAN DE DESARROLLO DEL MUNICIPIO DE TORIBÍO, DEPARTAMENTO DEL CAUCA  
2008-2011**

**2 PRIMERA PARTE COMPONENTE ESTRATEGICO DEL PLAN**

**2.1 MISIÓN:**

El Municipio de Toribio tiene como misión responder satisfactoriamente a las necesidades más sentidas de la comunidad, mediante coordinación de acciones con todos los sectores sociales, además de la implementación de unos programas que permitan mejores condiciones de vida a la población toribiana, teniendo en cuenta las características socioculturales y ambientales y logrando un desarrollo en unidad y con una fuerte organización comunitaria.

**2.2 VISIÓN:**

Ser una comunidad unida y organizada donde todas las personas cuenten con mejores oportunidades y acceso a los diferentes servicios que permitan satisfacer las necesidades básicas de la población; donde se respeten los derechos de los niños, las niñas y los adolescentes, se valore a la mujer y al adulto mayor; se reconozcan nuestros valores culturales y se trabaje por su fortalecimiento así como también, por vivir en armonía con la naturaleza y con los demás seres humanos.

**PLAN DE DESARROLLO DEL MUNICIPIO DE TORIBÍO, DEPARTAMENTO DEL CAUCA  
2008-2011**

**2.3 POLÍTICAS INTERSECTORIALES**

**2.3.1 POLÍTICAS DE DESARROLLO PARA EL MUNICIPIO.**

**2.3.2 POBLACIÓN EDUCADA INTEGRAL, ARMÓNICA Y EQUILIBRADA.**

**2.3.2.1 ESTRATEGIAS:**

- Continuar con el fortalecimiento y apoyo al proyecto educativo comunitario PEC. Mediante Capacitación y actualización continua y permanente para todos los docentes del municipio.
- Continuar con los procesos de evaluación para docentes, estudiantes padres de familia y directivos docentes diseñados para el municipio.
- Difundir y analizar con nuestras comunidades el estudio de viabilidad de la certificación.
- Inversión para consolidar el sistema educativo propio.
- Profundización académica de los estudiantes para facilitar su ingreso a la educación superior, mediante horas adicionales de formación en áreas de bajo desempeño en las pruebas ICFES y saber.
- Capacitación en las instituciones y centros educativos de hábitos saludables para la población escolar.
- Coordinar con la ESE y la ACIN, realizar brigadas de salud en las tres instituciones educativas, con los demás centros educativos se programarán de acuerdo a las necesidades que se identifique para su población escolar, además de brindar atención especial y seguimiento a los niños con algún tipo de discapacidad.
- Seguimiento mediante visitas para casos detectados de estudiantes con problemáticas familiares y capacitaciones sobre temas relacionados con la armonía familiar.
- Orientación sobre ambientes sanos y asistencia técnica de la UMATA para los centros educativos con huertas tul con la participación de la comunidad educativa.
- Orientar para fortalecer y promocionar los organismos escolares de participación tales como consejos directivos, cabildos escolares, personería estudiantil, asociaciones de padres de familia entre otras, mediante capacitaciones coordinadas entre los directivos y la coordinación de etnoeducación y la promotoría de desarrollo comunitario para la comunidad escolar, además de vincularlos a los espacios de las asambleas generales de la comunidad Toribiana.

**PLAN DE DESARROLLO DEL MUNICIPIO DE TORIBÍO, DEPARTAMENTO DEL CAUCA  
2008-2011**

- Vincular a la coordinación de deporte y cultura del municipio a la formación en los colegios y escuelas mediante la organización de los grupos deportivos, culturales y artísticos y capacitación para docentes donde no existe la especialidad para estas áreas.
- Modernización de coordinación de etnoeducación mediante gestión ante el departamento y el MEN (transformación a una secretaría de educación).
- Gestión de proyectos prioritarios ante el ministerio educación y ONGS para ejecutar e implementar proyectos educativos.
- Gestionar ante el ministerio y la secretaria de educación departamental los subsidios para la matricula de los niños y jóvenes de la población indígena y niños y jóvenes del nivel I y II del SISBEN.
- Se impulsará la descentralización de la educación de las tres instituciones educativas (Eduardo Santos, Quintín Lame, I. E. Toribio).
- Establecer diferentes jornadas escolares en el municipio para atender a más población escolar.
- Fortalecer la enseñanza del nasa yuwe en los centros e instituciones educativas integrando más docentes hablantes de la lengua para los centros educativos.
- Gestionar y coordinar con la Secretaria de Educación departamental y el Ministerio de Educación Nacional el aumento de la cobertura para jóvenes y adultos, incluir a esta población en la cobertura de capacitación de los programas de salud.
- Gestionar alianzas con el SENA, CECIDIC, Cabildos y otras entidades para la capacitación de familias en líneas productivas, para atender a la población adulta.
- Gestionar ante universidades la ampliación de programas de educación técnica y profesional, con el Centro Regional de Educación Superior existente con el CECIDIC.

**2.3.3 COMUNIDAD RESPETUOSA, SANA Y ARMÓNICA CON LA NATURALEZA.**

**2.3.3.1 RESPETUOSA.**

- Fortalecer la cultura propia mediante organización de rituales con nuestra medicina tradicional en los cuales se integre a la comunidad.
- Capacitación en derechos humanos a la población con mayores índices de violación de los derechos humanos, promulgación de estos espacios por nuestros medios de comunicación como radio NASA y otros.
- Promover nuestros espacios de participación ciudadana y protocolos que permitan el reconocimientos de estos ante las instituciones nacionales.

**“CONTINUAR EL DESARROLLO EN UNIDAD CON LA COMUNIDAD”**

**PLAN DE DESARROLLO DEL MUNICIPIO DE TORIBÍO, DEPARTAMENTO DEL CAUCA  
2008-2011**

- Se identificará intersectorialmente la población en condición de vulnerabilidad (niños en abandono, madres cabeza de hogar, ancianos, personas con alguna discapacidad, etc) y se permitirá espacios para que la comunidad conozca y participe de la revisión de estas bases de datos para que los programas beneficien en realidad a los más necesitados.
- Se gestionará que la población en condición de vulnerabilidad se incluya en los proyectos sociales que se adelantan desde el nivel departamental y nacional.
- Se aumentará la inversión en familia orientada a atender prioritariamente los niños, jóvenes y mujeres para disminuir las situaciones de indefensión y promover la equidad de género.

**2.3.3.2 SANA**

- Se promoverá en la asistencia técnica la producción con insumos agropecuarios de acuerdo a las buenas prácticas agrícolas y agroecológicas.
- Coordinación de mecanismos de vigilancia con el departamento para el consumo de alimentos.
- Estimular a los grupos organizados mediante asistencia técnica para implementación de unidades productivas para la generación de empleos ingresos y mejorar el nivel de vida.
- Se aprovechará el tiempo libre en niños, jóvenes y adultos con la implementación de actividades de espacios recreativos y lúdicos, campeonatos en diferentes ramas deportivas y encuentros culturales.
- Gestionar apoyo psicosocial con instituciones gubernamentales, ICBF, UNICEF, Universidades, y ONGs, para las comunidades en las que se presentan casos frecuentes de problemas sociales y de familias, la administración facilitara la integración de estos estamentos a esta labor social.
- Coordinar con la personería, cabildos indígenas y otros estamentos identificación y atención para la población desplazada, así como también población victima de desastres naturales.
- La secretaría de Salud promoverá eventos de capacitación para jóvenes orientada a disminuir el consumo de sustancias psicoactivas, así como también para la atención de población con necesidades educativas especiales, dirigida a docentes, padres de familia, cabildantes y demás autoridades.
- Continuar con la inversión de 1% de los recursos corrientes de libre destinación del municipio para conservar (Identificar y aislar) las áreas de nacimiento de agua para acueductos.

**PLAN DE DESARROLLO DEL MUNICIPIO DE TORIBÍO, DEPARTAMENTO DEL CAUCA  
2008-2011**

- Potabilizar abastecimientos de agua con la construcción de nuevas plantas de potabilización y/o colocando en funcionamiento de plantas inutilizadas en este momento.
- En la disposición de aguas servidas se atenderá prioritariamente a la población localizada en las áreas de conservación para mitigar el impacto de sus excretas.
- Se orientará la terminación de sistemas de alcantarillado para centros poblados con mayor número de habitantes y se gestionará recursos para estas construcciones.
- Promover encuentros y mesas de sensibilización con los cabildos y la comunidad para fortalecer la autoridad ambiental.
- Capacitación domiciliaria por intermedio de la UMATA en las veredas para la correcta disposición final de los residuos sólidos.
- Se aumentará la cobertura en el régimen subsidiado mediante la depuración de bases de datos (Afiliaciones dobles y población que ya no vive en Toribío), gestionar nuevos cupos para la población indígena que permite disminuir el aporte del municipio hasta el 20% de la ampliación.
- Mejoramiento de la calidad de la prestación de los servicios de Salud, mediante vigilancia permanente a la prestación de estos servicios, La secretaria de salud establecerá el sistema de atención a la comunidad SAC para recepcionar y atender las quejas presentadas formalmente de la comunidad y las resolverá en coordinación con el Hospital ESE.
- Coadyuvar a la ESE en la gestión de recursos para la ampliación de sus instalaciones.
- Realizar reuniones con los cabildos para viabilizar y coordinar la ampliación de cobertura de los servicios de salud prestados por el Hospital en el municipio.
- Se aumentará la cobertura del programa de alimentación escolar para todos los niveles educativos, se continuará con la estrategia que este subsidio alcance para dos comidas en la jornada estudiantil.
- La asistencia técnica del tull estará orientada a permitirles a las familias una seguridad alimentaria y facilitar el aprovechamiento para una línea comercial de sus productos.
- Se realizaran diagnósticos nutricionales para la mitad de la población escolar y familiar y se coordinara la asistencia técnica de la umata para las familias con casos críticos de desnutrición.
- Se orientará a grupos de mujeres para gestionar ante el Centro Zonal Indígena del ICBF la ampliación de hogares comunitarios para el municipio.

**PLAN DE DESARROLLO DEL MUNICIPIO DE TORIBÍO, DEPARTAMENTO DEL CAUCA  
2008-2011**

- Gestión de más cupos de desayunos infantiles para niños menores de 5 años y cupos del programa de adulto mayor, con asistencia y seguimiento del municipio a los beneficiarios.
- Para no perder el conocimiento ancestral de nuestra medicina todos los proyectos de salud pública deben incluir un componente de medicina tradicional.
- Identificar las personas que prestan los servicios de salud en medicina propia.
- Se propiciarán encuentros para establecer acuerdos de cooperación entre el hospital, la medicina tradicional y programa de salud ACIN, para atender a la comunidad.
- Solicitar a los cabildos recursos para apoyar la medicina tradicional o alternativa, y coordinar los esfuerzos y la inversión con el municipio.
- Realizar capacitaciones para orientar a la comunidad en temas relacionados con la salud sexual y reproductiva, así como también en temas relacionados con convivencia familiar.
- Coordinar entre la Secretaria de Salud, cabildo de la Salud, Cabildo de la Familia y la oficina de deportes la realización de actividades físicas con personas con discapacidad.

**2.3.3.3 ARMONÍA CON LA NATURALEZA**

- Se solicitará a los médicos tradicionales armonizaciones y rituales con la comunidad para atraer los buenos espíritus en las apuestas de desarrollo que se plantea el municipio.
- Se promoverá con las comunidades indígenas la conservación de sitios sagrados, el control de quemas y la tala de bosques, aislamiento, conservación de sitios sagrados uso respetuoso del suelo y la biodiversidad, para este proceso es fundamental integrar la guardia indígena como organismo representativo de la participación comunitaria propia del municipio.

**2.3.4 TORIBIO ORGANIZADO CON MÁS PRODUCCIÓN PARA TODOS.**

- Organizar los pequeños productores y comerciantes del municipio
- Fortalecer las iniciativas económicas, asociativas, comunitarias, empresariales del municipio.
- Se aprovechará la materia prima del territorio para su transformación y comercialización.
- Se orientará y gestionará procesos administrativos, financieros, técnicos para el posicionamiento de marcas propias.
- Orientación y capacitación al personal de la región para aumentar el talento humano. (UMATA. Educación no formal. Gobierno, salud, Tesorería).



**PLAN DE DESARROLLO DEL MUNICIPIO DE TORIBÍO, DEPARTAMENTO DEL CAUCA  
2008-2011**

- Para aumentar los recursos del municipio se realizará una actualización catastral de los predios indígenas registrados ante el Agustín Codazzi.

**2.3.5 MEJORES CONDICIONES PARA LA PROTECCIÓN DEL PUEBLO Y TERRITORIO TORIBIANO.**

**2.3.5.1 ESTRATEGIAS:**

- Se formulará y divulgará a la comunidad un plan de atención de emergencias vinculando las Autoridades propias, las Instituciones representativas del Municipio (Hospital, Alcaldía, Instituciones Educativas, Iglesias, entre otros.) y grupos voluntarios (Bomberos, Guardia Indígena).
- Atención integral a las víctimas de vulneración de derechos humanos movilizand recursos tanto del Municipio como de Entidades Nacionales.
- Se aumentará la inversión para la atención de la población vulnerable.
- Atención integral a las víctimas de desastres naturales.
- Se realizará un diagnostico integrando los saberes de la medicina tradicional con los científicos, para determinar los sitios en situación de riesgo, identificando los más críticos para formular proyectos de atención y mitigación de efectos adversos.
- Realizar un diagnostico integral sobre los usos del suelo que vincule actividades para prevenir, corregir, mitigar y compensar sitios de interés ambiental y de reconocimiento cultural (sitios sagrados).
- Acuerdo con las autoridades tradicionales para definir las áreas del municipio que se aprovecharan para la producción económica.

**PLAN DE DESARROLLO DEL MUNICIPIO DE TORIBÍO, DEPARTAMENTO DEL CAUCA  
2008-2011**

**2.4 OBJETIVOS**

**2.4.1 OBJETIVO GENERAL**

- ❖ Garantizar a la población Toribiana los derechos y el acceso a los bienes y servicios sociales en función de su bienestar y desarrollo integral logrando así una convivencia armoniosa que conduzca a un desarrollo comunitario.

**2.4.2 OBJETIVOS ESPECÍFICOS**

- ❖ Garantizar la salud de los habitantes del municipio, en un marco de humanización del servicio y garantía de los derechos.
- ❖ Responder con calidad a la satisfacción del derecho a la educación en el municipio.
- ❖ Fortalecer la cultura y el tejido social, mediante la preservación del patrimonio cultural, el fomento a las expresiones artísticas y culturales.
- ❖ Fomentar el deporte y la recreación, como elementos esenciales en la vida de la población.
- ❖ Satisfacer el derecho al acceso a servicios públicos básicos de calidad (acueducto, alcantarillado, energía).
- ❖ Promover, facilitar y apoyar la construcción de condiciones favorables para la producción y reactivación económica del municipio.
- ❖ Garantizar los derechos de los niños, las niñas y los adolescentes.
- ❖ Promover una sana convivencia al interior de las familias y la comunidad.
- ❖ Contribuir con el desarrollo vial del municipio.
- ❖ Promover la participación comunitaria.
- ❖ Garantizar la preservación, recuperación y protección del medio ambiente y el manejo sostenible de los recursos naturales.

**PLAN DE DESARROLLO DEL MUNICIPIO DE TORIBÍO, DEPARTAMENTO DEL CAUCA  
2008-2011**

**2.5 HISTORIA, GEOGRAFÍA, POBLACIÓN ORGANIZACIÓN SOCIAL Y POLÍTICA**

**2.5.1 HISTORIA**

La historia de Toribio trasciende los orígenes de los Nasas, aunque no hay claridad específica al respecto; al Cauca los indígenas ingresaron hace 12.000 años y con ellos toda una serie de características físicas y socioculturales que se han sostenido y fortalecido luego de enfrentar diversos procesos de asimilación intercultural.

Aproximadamente en el año 1587, después de la destrucción de Caloto, esta región quedó deshabitada, luego pasó a ser habitada por la tribu al mando del cacique Coyaima, posteriormente fueron llegando algunos blancos y de estos dos grupos étnicos surgió el pueblo Tunibío. En 1600 se fundó el pueblo, los Tunibío se fueron extinguiendo quedando la raza Páez.

En 1701 por intervención del Cacique Don Manuel Quilo y Ciclos, ante el rey Felipe V, fueron entregadas las tierras ya habitadas por los pueblos de Tunibío, Cuetayó y San Francisco. En el año 1735, fue cambiado el nombre de Tunibío por Toribio que significa “posada del peregrino y tierra de dinero”.

En el año de 1770, se nombró por parte del gobierno del estado del Cauca al primer alcalde; quien posteriormente fue destituido por pretender arrebatar las tierras de los indígenas.

En 1821 se hizo una reorganización territorial a nivel nacional, pasando Toribio a pertenecer a Caloto, posteriormente a Santander de Quilichao y en el año de 1890 pasó nuevamente a ser corregimiento de Caloto hasta 1892, cuando recuperó su condición de municipio. En el año de 1904 fue confirmada la condición de Municipio, quedando como cabecera Municipal Tacueyó, luego en abril de 1930, por la violencia desatada en esa época, la cabecera Municipal pasó a Toribio, la cual ha permanecido hasta la actualidad.

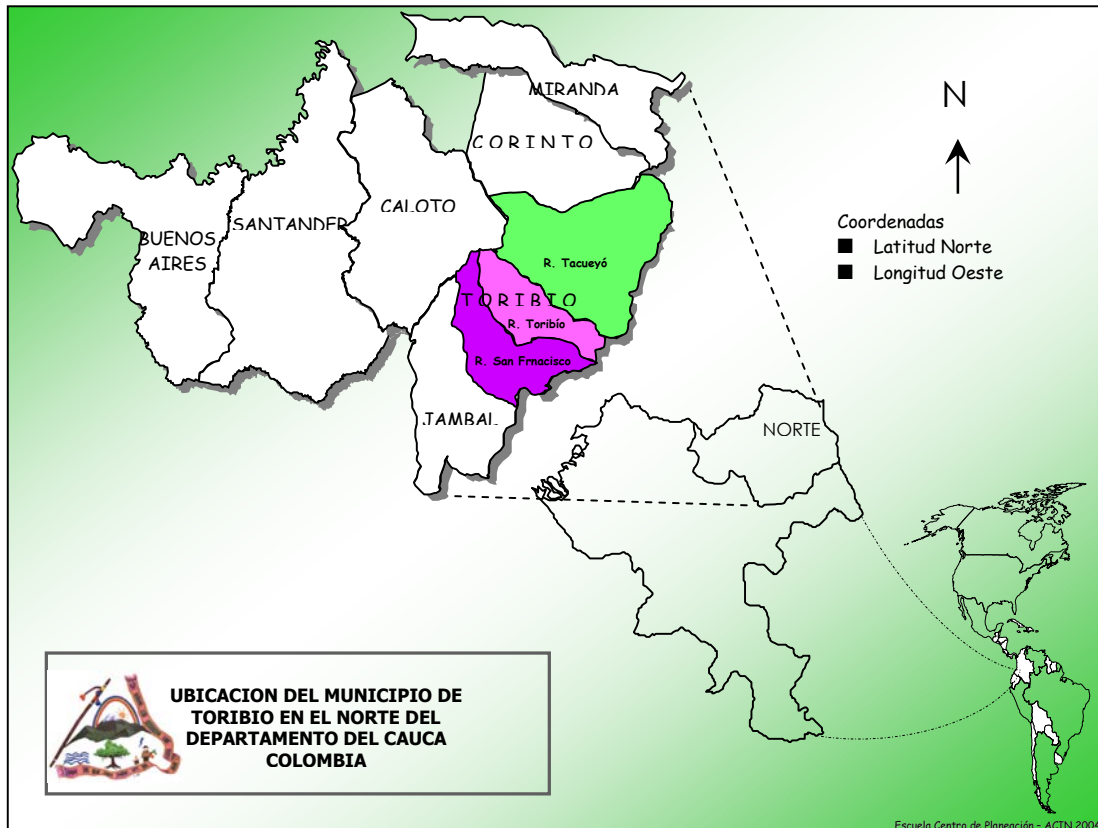
**2.5.2 GEOGRAFÍA**

El Municipio de Toribio está ubicado al nor-orienté del Departamento del Cauca, limitando por el orienté con el Municipio de Páez y el Departamento del Tolima; por el occidenté con el Municipio de Caloto; por el Norte, con el Municipio de Corinto; y por el Sur con el Municipio de Jambaló.

La mayor parte del Municipio es de población Indígena; está organizado en tres Resguardos, Toribio, Tacueyó y San Francisco; cada uno contando con su propia organización social y política mediante los Cabildos Indígenas.

Este Municipio cuenta con un clima entre páramo, frío, y templado, lo cual resulta favorable para la diversidad de cultivos agrícolas y para la ganadería. Su cabecera municipal está atravesada por dos ríos el Isabelilla y San Francisco.

## PLAN DE DESARROLLO DEL MUNICIPIO DE TORIBÍO, DEPARTAMENTO DEL CAUCA 2008-2011



El municipio de Toribio cuenta con una población de 27.157 habitantes, según los datos del último censo (2008), la mayor parte de la población está ubicada en la zona rural (93%) y el resto (7%) en los tres centros poblados. El 96,2 % de la población es de etnia indígena Nasa y el restante constituido por otras etnias.

La población se caracteriza por ser agrícola y ganadera; al igual cuentan con una organización social, política, económica y cultural que los identifica a nivel nacional e internacional como ejemplo de cooperación y organización comunitaria para el desarrollo sostenible de sus habitantes.

Esta comunidad cuenta con su lengua propia el Nasa Yuwe, sus leyes indígenas, su medicina tradicional (médicos, parteros, pulsadores) y diversidad de expresiones culturales y ancestrales que se mantienen y se transmiten a través de los procesos generacionales evitándose así su extinción.

Su organización social y política está basada en principios de solidaridad, reciprocidad, dignidad y retribución para un mundo más armónico y equilibrado; al igual que en la preservación de su cultura y tradición sin desconocer los diferentes aportes de otras culturas.<sup>1</sup>

Los Cabildos Indígenas son las autoridades legítimas en su comunidad y cuentan con toda una estructura jerárquica basada en los fundamentos de su legislación indígena; existen tres Cabildos,

<sup>1</sup> Tomado de CHAUX WILCHES Gustavo, Proyecto Nasa la construcción de un plan de vida de un pueblo que sueña.

**PLAN DE DESARROLLO DEL MUNICIPIO DE TORIBÍO, DEPARTAMENTO DEL CAUCA  
2008-2011**

uno por cada Resguardo; la Guardia Indígena; y el Proyecto Nasa, el cual se ha constituido como uno de los procesos organizativos más representativos para el desarrollo sostenible de su comunidad mediante el manejo armónico de la naturaleza.

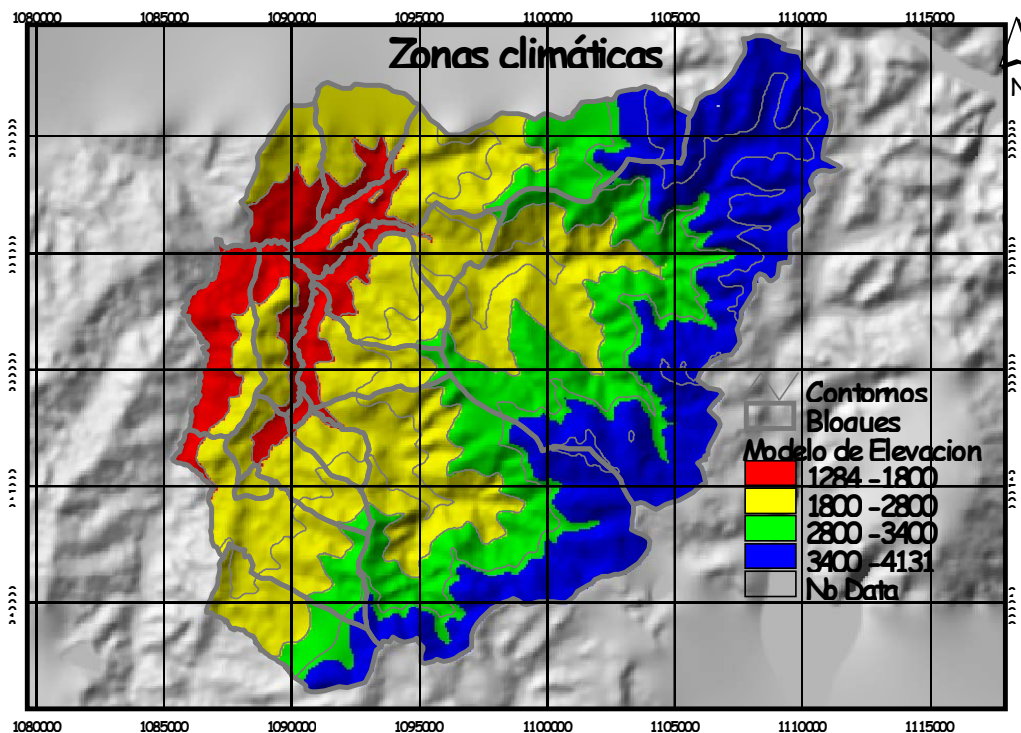
Los logros alcanzados por esta comunidad se deben a largos y complejos procesos de lucha y resistencia de sus antepasados, dejando en su colectividad un legado de riquezas sociales, económicas, políticas, naturales y culturales que han constituido el mayor orgullo de esta comunidad ante los demás grupos étnicos y que hasta la actualidad se mantiene y continua agenciando procesos organizativos que buscan preservar la autonomía de su pueblo.

**2.5.2.1 CLIMA**

Según un estudio realizado por CVC (1990) se concluye que el Municipio está compuesto por las siguientes zonas climáticas:

**TABLA 1 CLIMA**

Clima	Altitud (m.s.n.m)	Precipitación (mm/año)	Temperatura (°C)
Tierra templada húmeda	1300-2000	1200-2000	16-20
Tierra moderadamente fría	2000-2800	1000-2098	12-16
Tierra fría subhúmeda	2800-3500	800-1200	7-12
Páramo	> 3500		< 7



**PLAN DE DESARROLLO DEL MUNICIPIO DE TORIBÍO, DEPARTAMENTO DEL CAUCA  
2008-2011**

**2.5.3 POBLACIÓN**

**2.5.3.1 SITUACIÓN ACTUAL DEL SECTOR**

Para la datos poblacionales del municipio de Toribío, se tomó como fuente los datos de proyección suministrados por el Censo Dane 2005 y se los comparo con los datos arrojados por el censo de los Cabildos Indígenas de Toribío, Tacueyó y San Francisco realizado a finales del año 2007, concluyendo que la dispersión es del 1,2% en los resultados, diferencia que se puede considerar admisible si se tiene en cuenta que los resultados de uno obedece a una proyección y el otro a un proceso de depuración de resultados en diferentes periodos de tiempo de estudio. Ante la ausencia de información en uno u otro censo se hará las siguientes precisiones para la utilización y procesamiento de información de las bases de datos:

- ❖ Cuando se hace referencia a la población total del municipio y estructura poblacional se utilizará los datos de Proyecciones del Censo Dane 2005.
- ❖ Para los datos de población de las veredas y barrios del casco urbano de Toribio se usara la información del Censo de los Cabildos Indígenas de Toribio.

**TABLA 2 DATOS DE PROYECCIÓN DE LA POBLACIÓN DE TORIBÍO**

<b>AÑO</b>	<b>POBLACIÓN CABECERA</b>	<b>POBLACIÓN RURAL</b>	<b>POBLACIÓN TOTAL</b>
2005	1.701	24.811	26.512
2006	1.701	24.994	26.695
2007	1.703	25.212	26.915
2008	1.708	25.449	27.157

CENSO DANE 2005

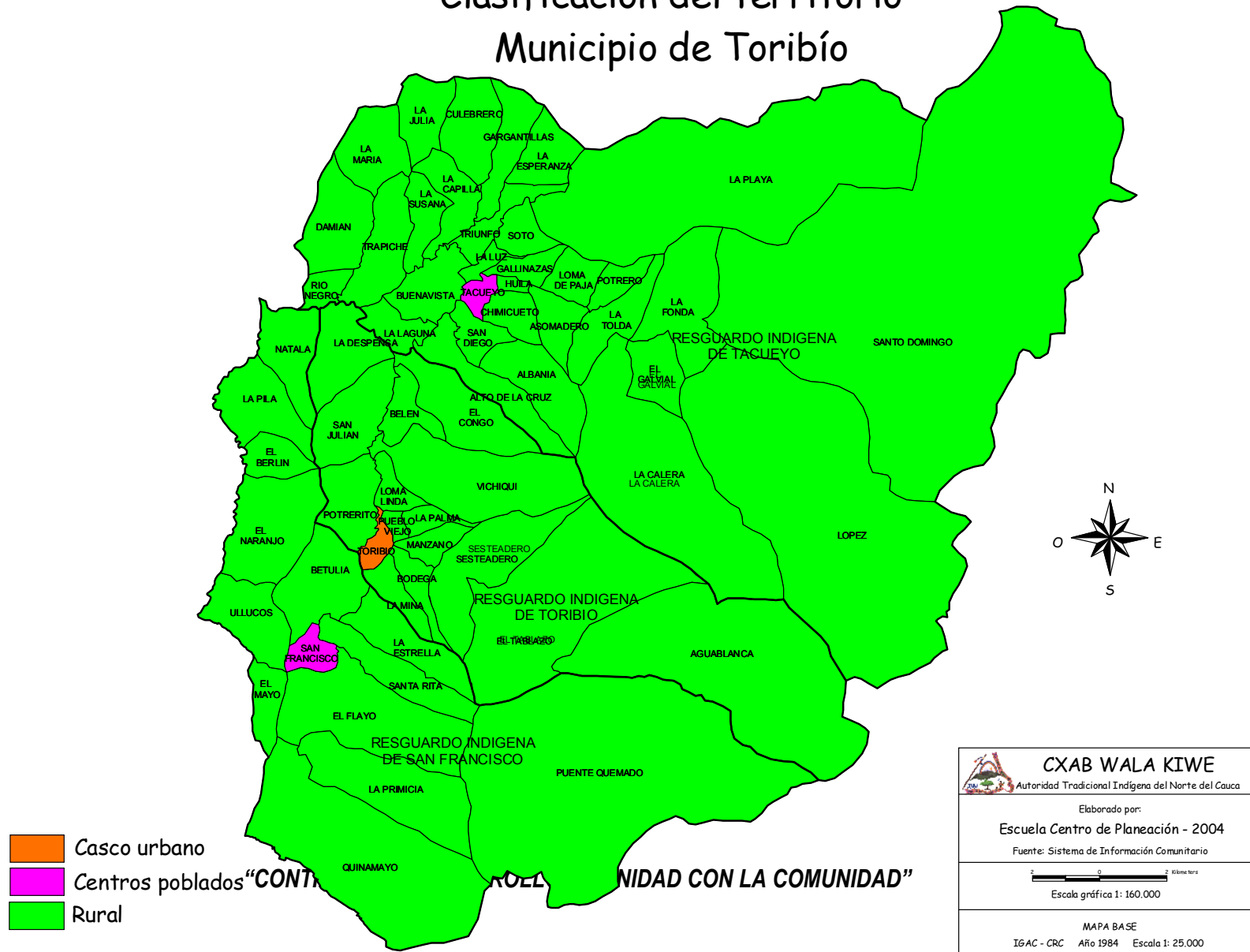
**TABLA 3 DATOS DE POBLACIÓN CENSO DE LOS CABILDOS DE TORIBÍO AÑO 2007**

<b>RESGUARDO</b>	<b>POBLACIÓN</b>	<b>%</b>
Toribio	7.530	28,32%
San Francisco	7.010	26,37%
Tacueyó	12.048	45,31%
<b>TOTAL</b>	<b>26.588</b>	<b>100,00%</b>

**TABLA 4 PROYECCIÓN DANE Vs CENSO CABILDOS 2007**

<b>FUENTE</b>	<b>POBLACIÓN CABECERA</b>	<b>POBLACIÓN RURAL</b>	<b>POBLACIÓN TOTAL</b>
DANE	1.703	25.212	26.915
CABILDOS	1.697	24.891	26.588

## Clasificación del territorio Municipio de Toribío



**PLAN DE DESARROLLO DEL MUNICIPIO DE TORIBÍO, DEPARTAMENTO DEL CAUCA  
2008-2011**

**2.5.3.1.1 INDICADORES:**

**TABLA 5 POBLACIÓN DE HOMBRES Y MUJERES  
EN EL RESGUARDO INDÍGENA DE TORIBÍO**

<b>POBLACIÓN CASCO URBANO POR BARRIOS</b>							
<b>NO.</b>	<b>VEREDA</b>	<b>HOMBRES</b>		<b>MUJERES</b>		<b>TOTAL</b>	
		<b>CANT.</b>	<b>%</b>	<b>CANT.</b>	<b>%</b>	<b>CANT.</b>	<b>%</b>
1	barrio 1° de Mayo	121	48,8	127	51,2	248	14,6
2	barrio Belén	147	47,3	164	52,7	311	18,3
3	El Centro	168	45,9	198	54,1	366	21,6
4	El Coronado	82	45,6	98	54,4	180	10,6
5	El Paraíso	104	43,9	133	56,1	237	14,0
6	El Premio	25	50,0	25	50,0	50	2,9
7	La Unión	157	51,5	148	48,5	305	18,0
<b>TOTAL</b>		<b>804</b>	<b>47,4</b>	<b>893</b>	<b>52,6</b>	<b>1697</b>	<b>100</b>

Fuente Cabildo de Toribío.

**RESGUARDO DE TORIBIO**

<b>NO.</b>	<b>VEREDA</b>	<b>HOMBRES</b>		<b>MUJERES</b>		<b>TOTAL</b>	
		<b>CANT.</b>	<b>%</b>	<b>CANT.</b>	<b>%</b>	<b>CANT.</b>	<b>%</b>
1	TORIBIO	804	47,4	893	52,6	1.697	22,5
2	VICHIQUI	345	50,1	344	49,9	689	9,2
3	EL CONGO	117	51,1	112	48,9	229	3,0
4	BELEN	148	53,2	130	46,8	278	3,7
5	LA BODEGA	125	50,6	122	49,4	247	3,3
6	POTRERITO	116	47,9	126	52,1	242	3,2
7	LA DESPENSA	181	48,3	194	51,7	375	5,0
8	LOMA LINDA	104	52,5	94	47,5	198	2,6
9	SAN JULIAN	320	51,1	306	48,9	626	8,3
10	LA PALMA	76	51,7	71	48,3	147	2,0
11	PUEBLO VIEJO	148	53,0	131	47,0	279	3,7
12	SESTEADERO	391	54,5	326	45,5	717	9,5
13	LA MINA	149	49,5	152	50,5	301	4,0
14	TABLAZO	291	49,3	299	50,7	590	7,8
15	AGUA BLANCA	115	45,3	139	54,7	254	3,4
16	EL MANZANO	226	46,9	256	53,1	482	6,4
17	EL PORVENIR	85	47,5	94	52,5	179	2,4
<b>TOTAL</b>		<b>3.741</b>	<b>49,7</b>	<b>3.789</b>	<b>50,3</b>	<b>7.530</b>	<b>100</b>

Fuente Cabildo de Toribío.



**PLAN DE DESARROLLO DEL MUNICIPIO DE TORIBÍO, DEPARTAMENTO DEL CAUCA  
2008-2011**

**TABLA 6 POBLACIÓN DE HOMBRES Y MUJERES EN EL RESGUARDO INDÍGENA DE SAN FRANCISCO**

**RESGUARDO DE SAN FRANCISCO**

NO.	VEREDA	HOMBRES		MUJERES		TOTAL	
		CANT.	%	CANT.	%	CANT.	%
1	SAN FRANCISCO	225	46,9	255	53,1	480	6,8
2	LA PILA	467	51,8	435	48,2	902	12,9
3	EL NARANJO	213	54,8	176	45,2	389	5,5
4	LA BETULIA	244	52,8	218	47,2	462	6,6
5	SANTA RITA	227	54,6	189	45,4	416	5,9
6	NATALA	616	51,0	592	49,0	1208	17,2
7	LA PRIMICIA	272	48,2	292	51,8	564	8,0
8	QUINAMAYO	130	53,9	111	46,1	241	3,4
9	EL FLAYO	440	50,9	425	49,1	865	12,3
10	EL BERLIN	101	47,9	110	52,1	211	3,0
11	LA ESTRELLA	212	53,9	181	46,1	393	5,6
12	ULLUCOS	136	52,1	125	47,9	261	3,7
13	EL MAYO	85	50,6	83	49,4	168	2,4
14	PUENTE QUEMADO	239	53,1	211	46,9	450	6,4
TOTAL		3.607	51,5	3.403	48,5	7.010	100,0

Fuente Cabildo de San Francisco.

**RESGUARDO DE TACUEYO**

NO.	VEREDA	HOMBRES		MUJERES		TOTAL	
		CANT.	%	CANT.	%	CANT.	%
1	TACUEYO	467	48,1	504	51,9	971	8,1
2	EL HUILA	131	48,0	142	52,0	273	2,3
3	EL CULEBRERO	194	49,4	199	50,6	393	3,3
4	EL POTRERO	95	54,9	78	45,1	173	1,4
5	EL TRIUNFO	177	49,7	179	50,3	356	3,0
6	LA TOLDA	139	48,3	149	51,7	288	2,4
7	LA JULIA	52	46,0	61	54,0	113	0,9
8	EL GALVIAL	79	47,0	89	53,0	168	1,4
9	LA CAPILLA	201	48,9	210	51,1	411	3,4
10	SOTO	294	49,7	297	50,3	591	4,9
11	LA LUZ	122	47,3	136	52,7	258	2,1
12	BUENA VISTA	269	53,6	233	46,4	502	4,2
13	EL TRAPICHE	396	54,1	336	45,9	732	6,1
14	SANTO DOMINGO	75	54,3	63	45,7	138	1,1
15	LOPEZ	168	47,7	184	52,3	352	2,9
16	SAN DIEGO	186	53,6	161	46,4	347	2,9
17	LA FONDA	124	46,4	143	53,6	267	2,2

**PLAN DE DESARROLLO DEL MUNICIPIO DE TORIBÍO, DEPARTAMENTO DEL CAUCA  
2008-2011**

**RESGUARDO DE TACUEYO**

NO.	VEREDA	HOMBRES		MUJERES		TOTAL	
		CANT.	%	CANT.	%	CANT.	%
18	GALLINAZAS	133	52,4	121	47,6	254	2,1
19	ASOMADERO	221	52,4	201	47,6	422	3,5
20	LA CALERA	179	51,9	166	48,1	345	2,9
21	LOMA DE PAJA	154	54,0	131	46,0	285	2,4
22	LA SUSANA	202	49,3	208	50,7	410	3,4
23	LA PLAYA	561	51,1	537	48,9	1098	9,1
24	EL DAMIAN	269	51,2	256	48,8	525	4,4
25	LA MARIA	159	51,6	149	48,4	308	2,6
26	ALBANIA	156	47,4	173	52,6	329	2,7
27	CHIMICUETO	182	51,7	170	48,3	352	2,9
28	ALTO DE LA CRUZ	261	51,9	242	48,1	503	4,2
29	GARGANTILLAS	142	53,0	126	47,0	268	2,2
30	RIONEGRO	147	47,6	162	52,4	309	2,6
31	LA LAGUNA	107	52,7	96	47,3	203	1,7
32	LA ESPERANZA	50	48,1	54	51,9	104	0,9
	<b>TOTAL</b>	<b>6.092</b>	<b>1.613</b>	<b>5.956</b>	<b>1.587</b>	<b>12.048</b>	<b>100</b>

Fuente Cabildo de Tacueyó.

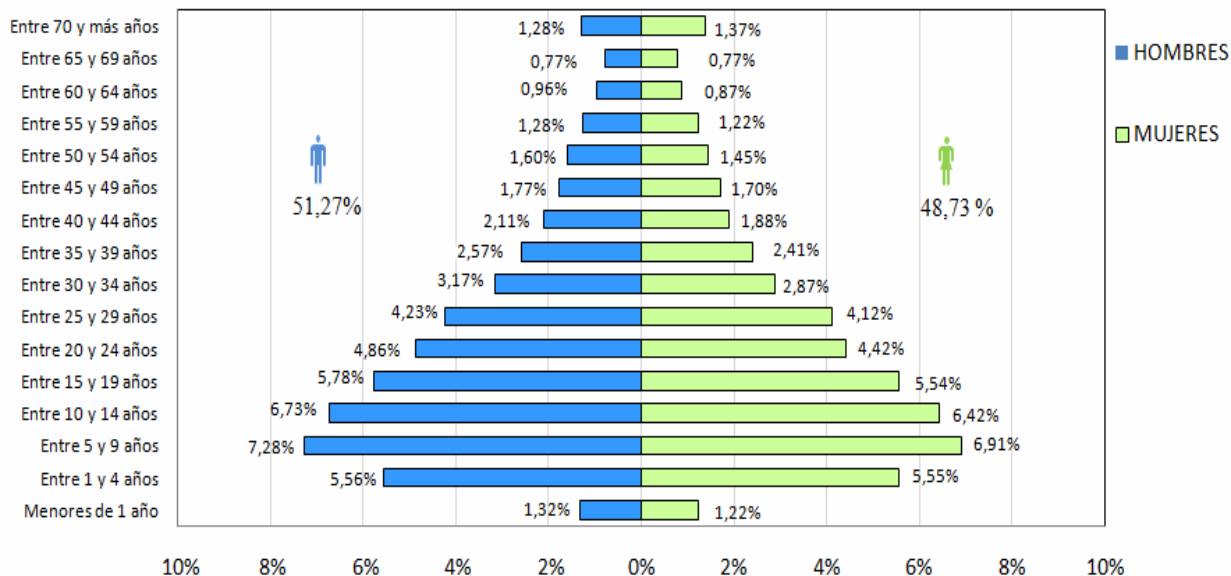
**TABLA 7 CONSOLIDADO DE POBLACIÓN MUNICIPIO DE TORIBÍO.**

RESGUARDO	POBLACION	%
Resguardo Toribío	5.833	21,94%
Resguardo Tacueyó	11.077	41,66%
Resguardo San Francisco	6.530	24,56%
Casco Urbano Toribio	1.697	6,38%
Centro poblado Tacueyó	971	3,65%
Centro poblado San Francisco	480	1,81%
<b>TOTAL</b>	<b>26.588</b>	<b>100,00%</b>

Fuente Cabildos Indígenas de Toribio.

**PLAN DE DESARROLLO DEL MUNICIPIO DE TORIBÍO, DEPARTAMENTO DEL CAUCA  
2008-2011**

**FIGURA 1 ESTRUCTURA POBLACIONAL DE TORIBÍO  
ESTRUCTURA POBLACIONAL DE TORIBIO**



Fuente: DANE 2005

Del anterior gráfico se puede evidenciar una natalidad en el municipio del 2,54% que es mucho mayor que el promedio nacional de los últimos 20 años donde la población creció con una tasa de natalidad del 2,1%, de otro lado se ve que el mayor porcentaje de nuestra población la representan los niños y jóvenes que son el 52,32% , en contraposición con la población adulta en edad de trabajar que es el 43,49% lo cual muestra un alto grado de dependencia en la población del municipio si además le agregamos los adultos mayores que representan un 4,19%.

Índice de dependencia  $ID = \frac{\%(\text{población menor de 15 años y mayor de 64})}{\% \text{ población entre 15 y 64 años}}$ .

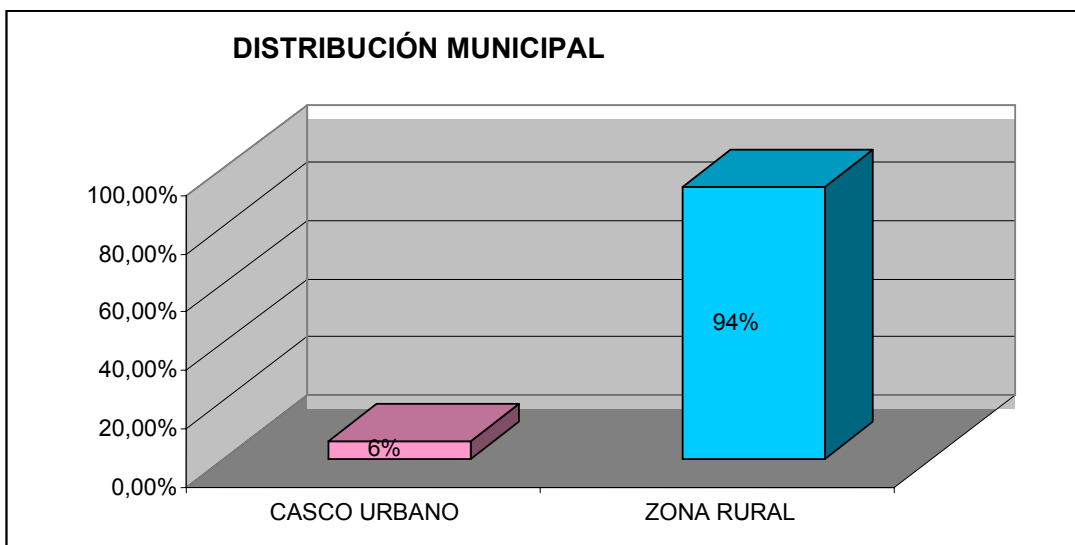
Para el Municipio de Toribío el índice I.D. =  $(41,0\% + 4,19\%) / 54,81\% = 82,44\%$

Esto quiere decir que por cada 100 personas en edad productiva ( 15 a 64 años), hay 82 personas en edad no productivas ( menores de 14 y mayores de 64). Y que son dependientes económicamente, este resultado tiene serias implicaciones en la limitada capacidad productiva del municipio, no obstante existe una disminución de este indicador respecto del análisis realizado en el 2004 en el cual el índice de dependencia representaba el 99%

También se concluye que nuestra población se presenta el fenómeno de la emigración en razón que el mayor porcentaje de población está representado a edades tempranas y una vez se alcanza la mayoría de edad disminuye notablemente la composición de la población adulta.

- ❖ CABECERA MUNICIPAL: 1.708= 6%
- ❖ RESTO DEL MUNICIPIO: 25.449 = 94%

**PLAN DE DESARROLLO DEL MUNICIPIO DE TORIBÍO, DEPARTAMENTO DEL CAUCA  
2008-2011**

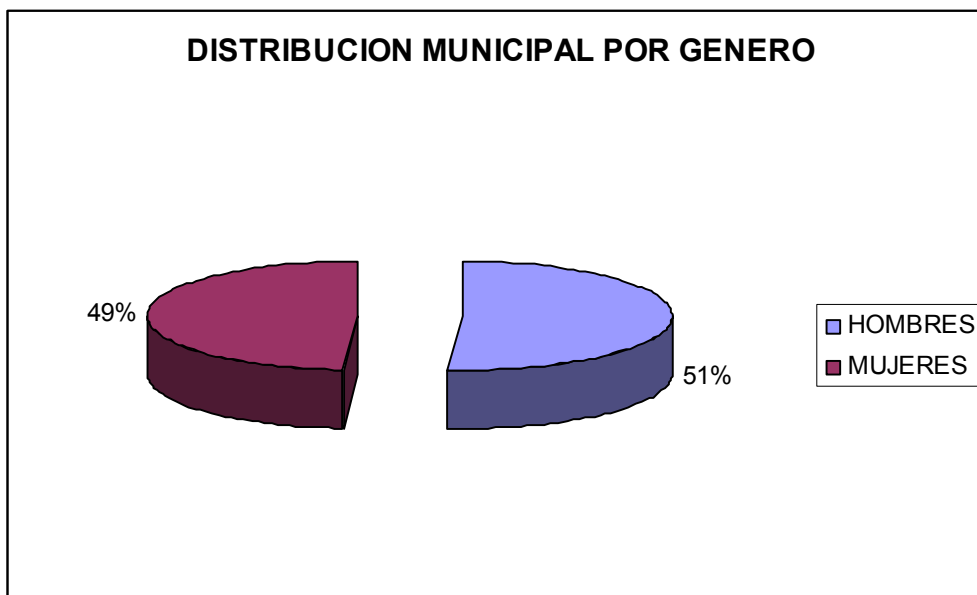


FUENTE CENSO DANE 2008

La mayor parte de la población se ubica en la zona rural, incluyendo en lo rural los dos centros poblados de los resguardos de Tacueyó y San Francisco.

- ❖ HOMBRES: 13.690 = 51%
- ❖ MUJERES: 12.926 = 49%

**FIGURA 2 DISTRIBUCIÓN POR GÉNERO**



FUENTE CENSO DANE 2005

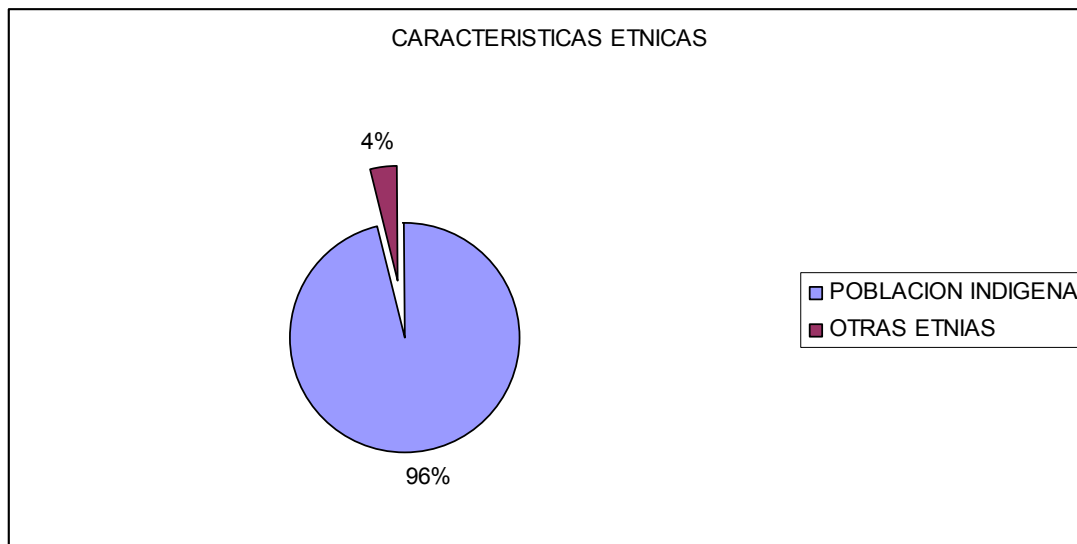
La proporción de hombres en el Municipio es mayor que las mujeres, aunque la diferencia es de un 2%.

**PLAN DE DESARROLLO DEL MUNICIPIO DE TORIBÍO, DEPARTAMENTO DEL CAUCA  
2008-2011**

- ❖ HOMBRES: 877 = 51%
- ❖ MUJERES: 822 = 49 %

**PERTENENCIA ÉTNICA**

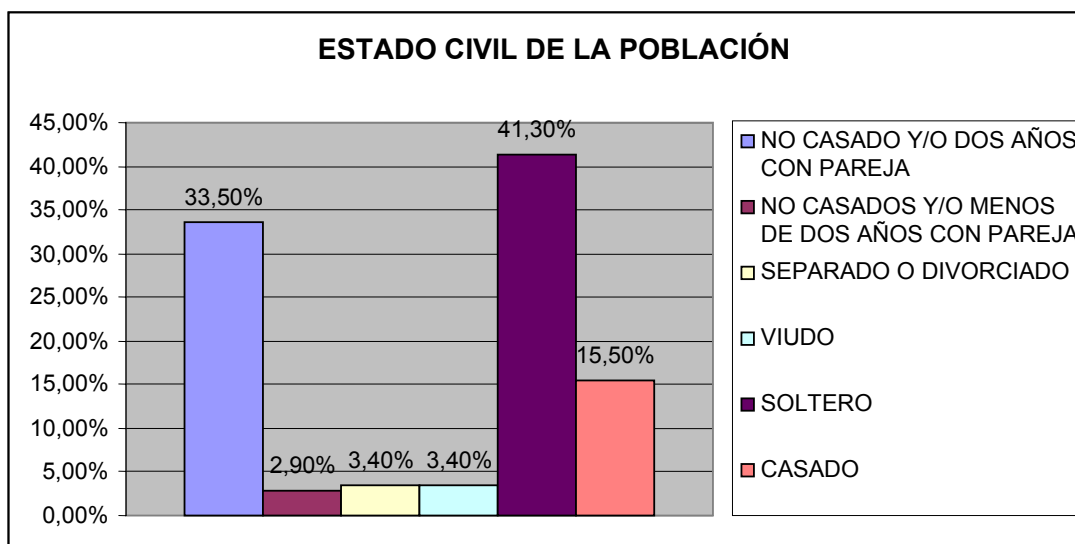
**FIGURA 3 CARACTERÍSTICAS ÉTNICAS**



FUENTE CENSO DANE 2005

El 96,2% de la población residente en Toribio se auto reconoce como Indígena. El 3,8% corresponde a otras etnias.

**ESTADO CIVIL DE LA POBLACIÓN:**



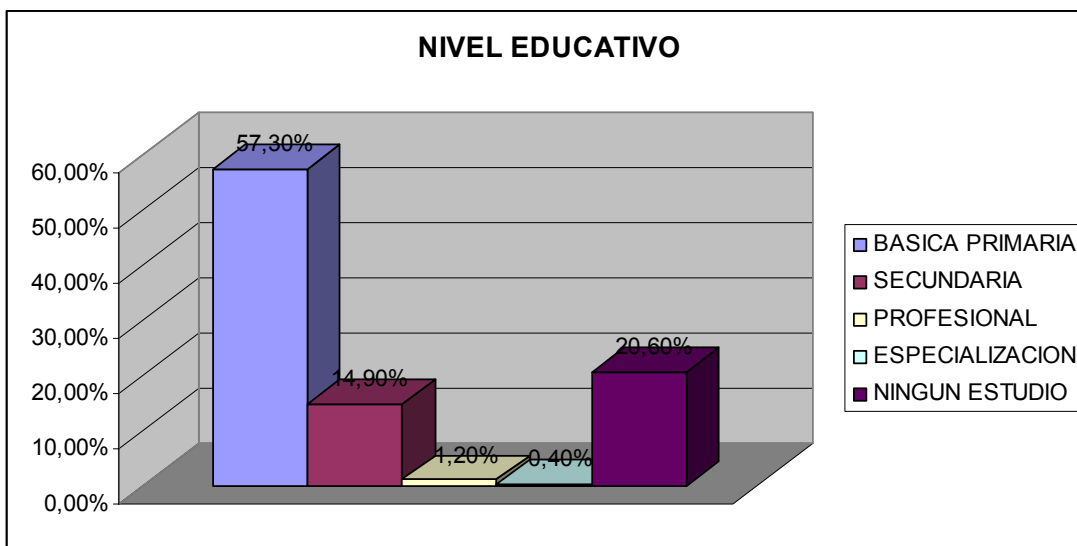
FUENTE CENSO DANE 2005

- ❖ El 33,5% de la población es no casado, dos años o más con pareja.

**PLAN DE DESARROLLO DEL MUNICIPIO DE TORIBÍO, DEPARTAMENTO DEL CAUCA  
2008-2011**

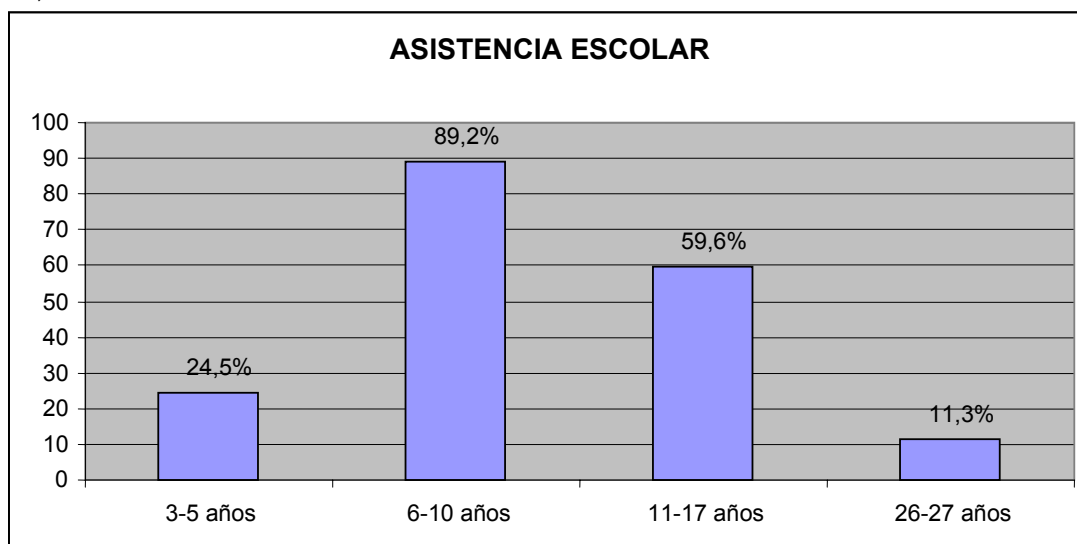
- ❖ El 2,9% de la población es no casado, menos de dos años con pareja.
- ❖ El 3,4% de la población es separado o divorciado.
- ❖ El 3,4 de la población es viudo.
- ❖ El 41,3% de la población es soltero.
- ❖ El 15,5% de la población es casado.

FIGURA 4 EDUCACIÓN



FUENTE CENSO DANE 2005

El 57,3% de la población residente en Toribío, ha alcanzado el nivel básico primario y el 14,9% secundaria; el 1,2% ha alcanzado el nivel profesional y el 0,4% ha realizado estudios de especialización, maestría o doctorado. La población residente sin ningún nivel educativo es el 20,6%.

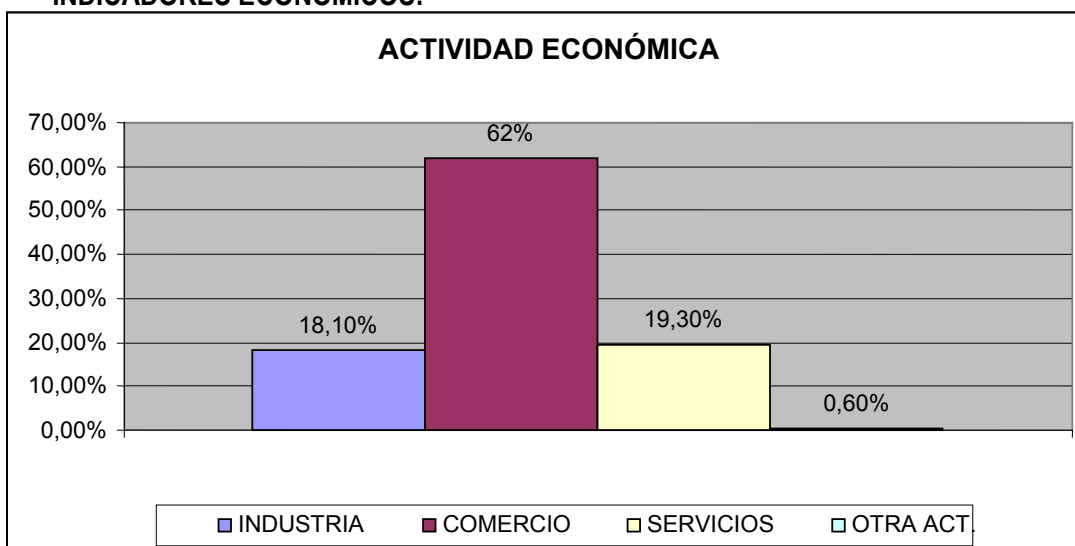


FUENTE CENSO DANE 2005

**PLAN DE DESARROLLO DEL MUNICIPIO DE TORIBÍO, DEPARTAMENTO DEL CAUCA  
2008-2011**

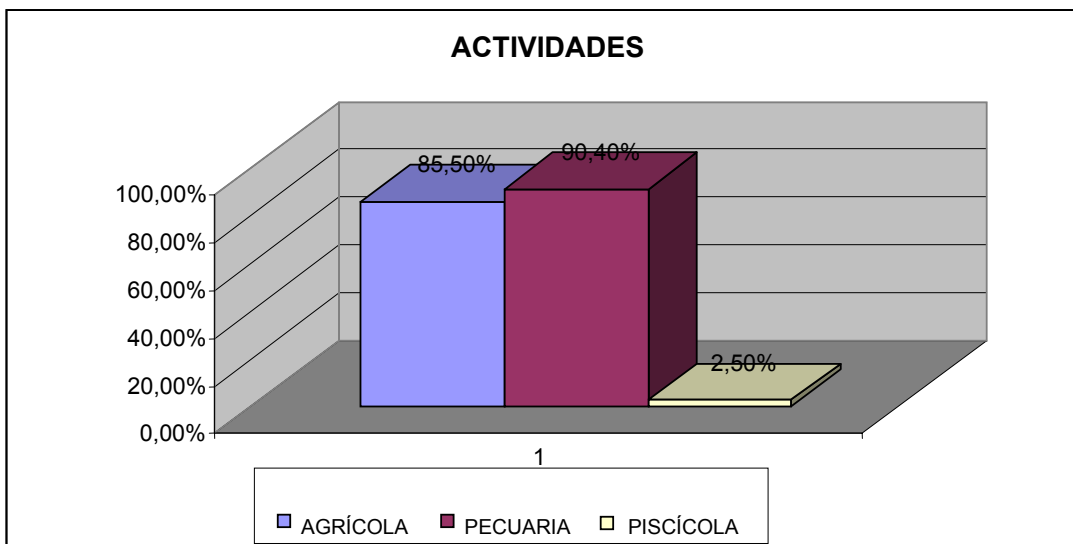
- ❖ El 24,5% de la población de 3 a 5 años asiste a un establecimiento educativo formal; el 89,2% de la población de 6 a 10 años y el 59,6% de la población de 11 a 17 años.
- ❖ La mayor proporción de población que asiste a un centro educativo formal se ubica en el rango de edad entre 6 a 10 años, al igual que entre 11 y 17 años, viéndose en menores proporciones las edades entre 3 a 5 años y entre 26 a 27 años.

**INDICADORES ECONÓMICOS:**



FUENTE CENSO DANE 2005

El 18,1% de los establecimientos se dedican a la industria; el 62,0% a comercio; el 19,3% a servicios y el 0,6% a otra actividad.



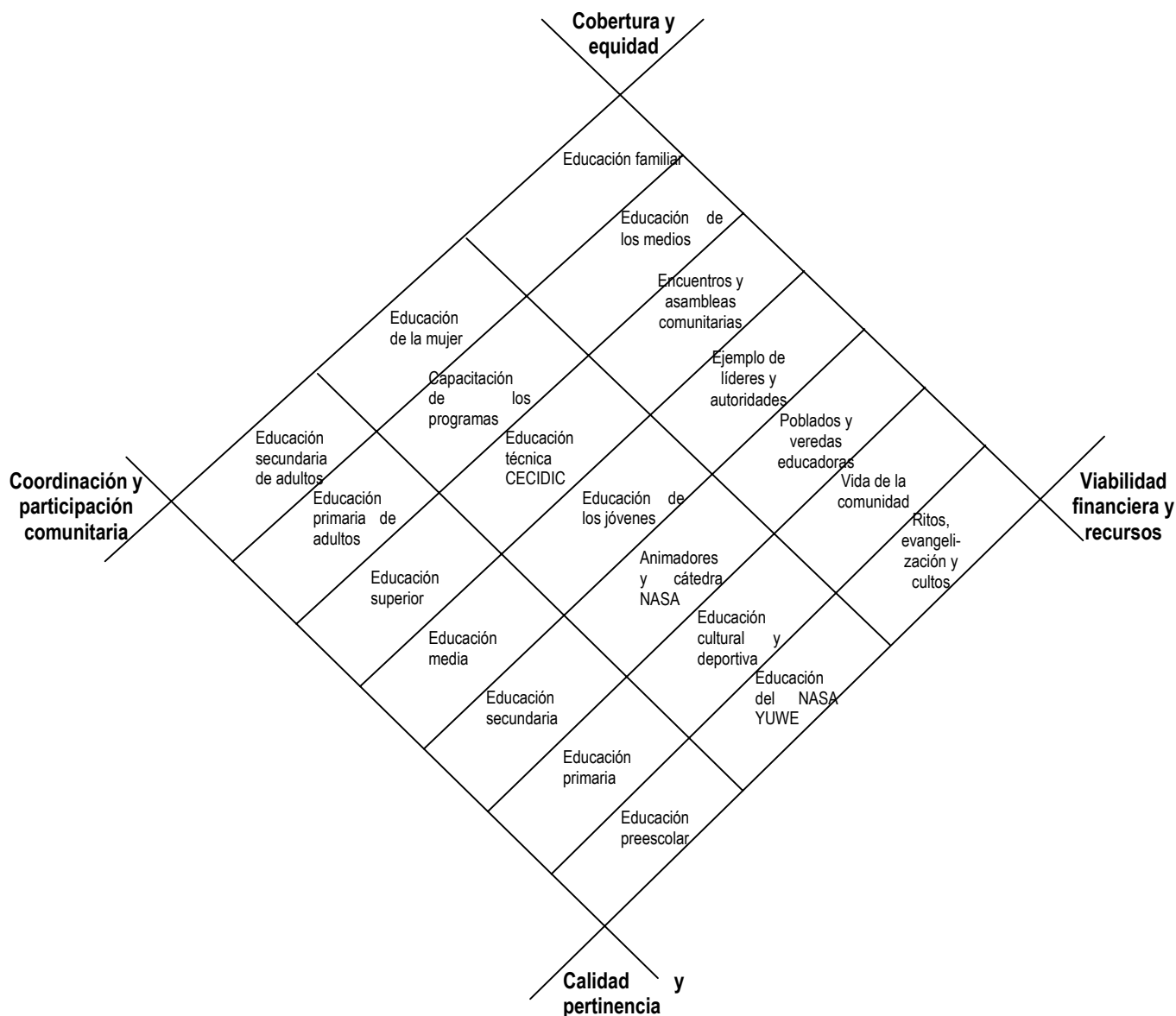
FUENTE CENSO DANE 2005

Un alto porcentaje de familias rurales tienen actividad económica la Agrícola 85,7% y pecuaria 90,4%, la piscícola tiene un bajo porcentaje 2,5%.

**PLAN DE DESARROLLO DEL MUNICIPIO DE TORIBÍO, DEPARTAMENTO DEL CAUCA  
2008-2011**

**2.6 EDUCACIÓN MUNICIPIO TORIBIO**

El útero donde germina la semilla  
**SISTEMA EDUCATIVO PROPIO**



Tomado Estudio de Certificación del Municipio de Toribío.

**2.6.1 SITUACIÓN ACTUAL DE LA EDUCACIÓN EN EL MUNICIPIO.**

**2.6.1.1 ORGANIZACIÓN DE LOS ESTABLECIMIENTOS EDUCATIVOS.**

Mediante la Resolución No. 0438 se modificó la organización de los Establecimientos Educativos en el Municipio de Toribío – Cauca, con el propósito de ampliar la cobertura, mejorar la calidad y la prestación del servicio en el municipio de Toribío.



**PLAN DE DESARROLLO DEL MUNICIPIO DE TORIBÍO, DEPARTAMENTO DEL CAUCA  
2008-2011**

**TABLA 8 ESTABLECIMIENTOS EDUCATIVOS EN EL RESGUARDO DE TORIBÍO  
RESGUARDO DE TORIBIO**

<b>INST./ CENTRO EDUCATIVO</b>	<b>SEDES</b>	<b>NIVELES QUE OFRECE</b>
1. Inst. Educ. Toribío	1. sede principal Toribío	- Preescolar, primaria, sec y media
	2. sede escuela rural mixta Potrerito	- Suspendido temporalmente por insuficiencia de estudiantes.
2. Centro Educ. el Sesteadero	1. Sede principal C.D.R.M. El Sesteadero	- preescolar y primaria
	2. Sede C.D.R.M. La Bodega	- Primaria
	3. Sede C.D.R.M. La Palma	- Primaria
3. Centro Educ. el Tablazo	1. Sede principal C.D.R.M. El Tablazo	- preescolar y primaria
	2. Sede C.D.R.M. Puente Quemado	- Primaria
	3. Sede C.D.R.M Agua Blanca	- Primaria
4. Centro Educ. el Congo	1. Sede principal C.D.R.M. el Congo	- Preescolar y primaria
	2. Sede C.D.R.M. Belén	- Primaria
	3. Sede C.D.R.M. Vichiqui	- Preescolar y primaria
	4. Sede C.D.R.M. la Heroica	- primaria
5. Centro Educativo la Despensa	1. sede principal C.D.R.M. La Despensa	- preescolar y primaria
	2. Sede C.D.R.M. San Julian	- primaria
	3. sede C.D.R.M. La Laguna	- primaria

**TABLA 9 ESTABLECIMIENTOS EDUCATIVOS EN EL RESGUARDO DE SAN FRANCISCO  
RESGUARDO DE SAN FRANCISCO**

<b>INST./ CENTRO EDUCATIVO</b>	<b>SEDES</b>	<b>NIVELES QUE OFRECE</b>
1. Inst. Educ. Técnica Eduardo Santos	1. sede principal Colegio Deptal Eduardo Santos	- secundaria y media
	2. sede escuela rural mixta La Estrella	- primaria.
	3. Sede C.D.R.M. El Naranjo	- primaria
	4. Sede C.D.R.M. La Betulia	- Preescolar y Primaria
	5. Sede C.D.R.M. La Mina	- Primaria
2. Centro Educ. San Francisco	1. Sede principal C.D.R.M. San Francisco	- preescolar y primaria
	2. Sede C.D.R.M. Ullucos	- Primaria

**PLAN DE DESARROLLO DEL MUNICIPIO DE TORIBÍO, DEPARTAMENTO DEL CAUCA  
2008-2011**

**RESGUARDO DE SAN FRANCISCO**

INST./ CENTRO EDUCATIVO	SEDES	NIVELES QUE OFRECE
3. Centro Educ. Nataia	1. Sede principal C.D.R.M Nataia	- Preescolar y Primaria
4. Centro Educ. La Pila	1. Sede principal C.D.R.M. La Pila	- Preescolar y primaria
	2. Sede E.R.B.M. el Berlín	- Primaria
5. Centro Educ. la Primicia	1. Sede principal C.D.R.M. la Primicia	- Preescolar y primaria
	2. Sede E.R.M. El Flayó	- primaria
	1. sede C.D.R.M. la Cruz	- primaria

**TABLA 10 ESTABLECIMIENTOS EDUCATIVOS EN EL RESGUARDO DE TACUEYÓ  
RESGUARDO DE TACUEYO**

INST./ CENTRO EDUCATIVO	SEDES	NIVELES QUE OFRECE
1. Inst. Educ. Agropecuaria Indígena Quintín Lame	1. sede principal Instituto Agropec. Ind. Quintín Lame	- secundaria y media técnica
	2. sede C.D.R. Integrado Tacueyó	- preescolar y primaria .
2. Centro Educ. la Playa	1. Sede principal C.D.R.M. La Playa	- preescolar y primaria
	2. Sede E.R.M. Gargantillas	- Primaria
	3. Sede C.D.R.M. el Triunfo	- Primaria
3. Centro Educ. Soto	1. Sede principal C.D.R.M. Soto	- preescolar y primaria
	2. Sede C.D.R.M. Gallinazas	- Primaria
	3. Sede C.D.R.M Buenavista	- Primaria
4. Centro Educ. el Damián	1. Sede principal C.D.R.M. el Damián	- Preescolar y primaria
	2. Sede C.D.R.M. la María	- suspendido provisionalmente por insuficiencia de estudiantes
5. Centro Educ. el Trapiche	1. Sede principal C.D.R.M. el Trapiche	- Preescolar y primaria
	2. Sede C.D.R.M. Río Negro	- primaria
5. Centro Educativo la Granja	1. sede principal C.D.R.M. La Granja	- preescolar y primaria
	2. Sede C.D.R.M. La Capilla	- primaria
	3. sede C.D.R.M. El Culebrero	- primaria
6. Centro Educ. San Diego	1. Sede principal C.D.R.M. San Diego	- preescolar y primaria
	2. sede C.D.R.M. Chemicueto	- primaria
	3. sede C.D.R.M. La Albania	- primaria

**PLAN DE DESARROLLO DEL MUNICIPIO DE TORIBÍO, DEPARTAMENTO DEL CAUCA  
2008-2011**

**RESGUARDO DE TACUEYO**

INST./ CENTRO EDUCATIVO	SEDES	NIVELES QUE OFRECE
7. Centro Educ. La Tolda	1. sede principal C.D.R.M. La Tolda	- primaria y preescolar
	2. Sede C.D.R.M. La Calera	- primaria
	3. sede C.D.R.M. Loma de Paja	- primaria
	4. sede C.D.R.M. El Asomadero	- primaria
8. Centro Educ. La Fonda	1. sede principal C.D.R.M. la Fonda	- preescolar y primaria
	2. sede C.D.R.M. Santo Domingo	- primaria
	3. sede C.D.R.M. López	- primaria
	4. sede C.D.R.M. La Conquista	- primaria

La planta de personal docente y administrativos para el servicio de la educación es la siguiente, datos del año 2007:

**TABLA 11 PLANTA DE PERSONAL**

Cargos Administrativos	Propiedad	Encargado	Total
Rectoras	1	2	3
Coordinadores	2	4	6
Director Rural	12	4	16
Director Núcleo	1		1
Cargos Admón. (biblio., Secretaria)	4		4
<b>Total</b>			<b>30</b>
Cargos Docentes			
Docentes	115	53	168
Docentes Apoyo	1		1
Docentes Contratados			104
<b>Total</b>			<b>273</b>

En los últimos años se presentó un desmantelamiento de la planta docente del municipio que de acuerdo con las competencias de la educación está a cargo del Departamento, lo anterior repercutió en el aumento en gran número de docentes contratados, situación que ha originado traumatismo en la iniciación de clase debido a la poca eficiencia en la gestión de vincular este personal al comienzo del año lectivo y que ha repercutido directamente en los educandos al no poder iniciar las clases con todo el profesorado necesario para la prestación del servicio.

**PLAN DE DESARROLLO DEL MUNICIPIO DE TORIBÍO, DEPARTAMENTO DEL CAUCA  
2008-2011**

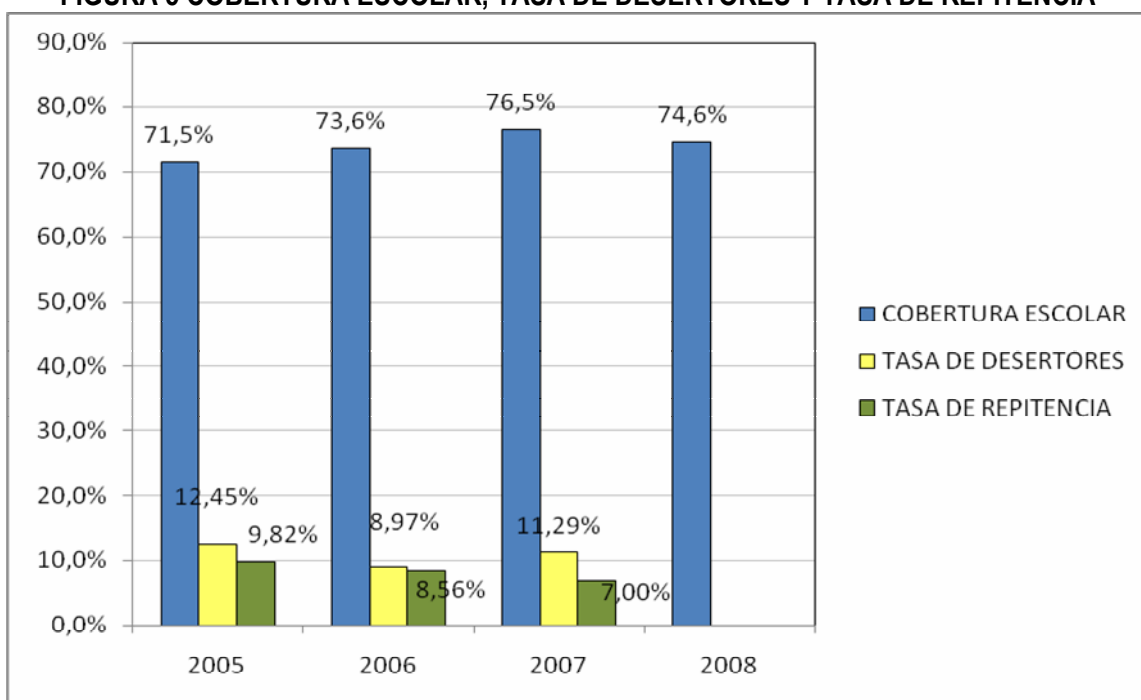
**2.6.1.2 INGRESO, PERMANENCIA Y CALIDAD DE LA EDUCACIÓN PARA LOS NIÑOS DE TORIBIO.**

En relación a estas variables del comportamiento de la educación ofrecida a la población en edad escolar se analizará la conducta de las mismas separando los centros educativos que ofrecen los niveles de preescolar y primaria de los que proveen los servicios de secundaria y media vocacional que para el municipio son tres que se verán más adelante.

**TABLA 12 INDICADORES DE GENERALES DEL SISTEMA EDUCATIVO EN EL MUNICIPIO ESTADISTICAS GENERALES 2005-2008**

AÑO	TOTAL MATRICULA	POBLACION EDAD ESCOLAR	COBERTURA ESCOLAR	TASA DE DESERTORES	TASA DE REPITENCIA
2005	6476	9054	71,5%	12,45%	9,82%
2006	6710	9116	73,6%	8,97%	8,56%
2007	7035	9191	76,5%	11,29%	7,00%
2008	6919	9274	74,6%	0,00%	0,00%

**FIGURA 5 COBERTURA ESCOLAR, TASA DE DESERTORES Y TASA DE REPITENCIA**



De la tabla anterior se puede extraer que en los últimos años en el municipio se ha aumentado la cobertura escolar producto de los esfuerzos municipales en el desarrollo de programas y proyectos encaminados a proveer de espacios adecuados para el desarrollo de actividades educativas, así como también esfuerzo de acciones para el aumento de la cobertura del transporte escolar entre otros, no obstante el fenómeno de la deserción escolar se ha mantenido constante y con un aumento del 2,3% en el año 2007 llegando a un valor para el municipio del 11,29% lo que indica que por cada

**PLAN DE DESARROLLO DEL MUNICIPIO DE TORIBÍO, DEPARTAMENTO DEL CAUCA  
2008-2011**

100 niños matriculados en el año lectivo alrededor de 11 se retira sin culminar los estudios y aumentando en dos estudiantes mas respecto del año 2006, también se observa que la tasa de repitencia tiene una tendencia a disminuir, en los últimos 3 años bajo un 1,56%, factor que puede representar una mejora en la calidad educativa del municipio pero que no se puede tomar como un determinante en los avances de calidad puesto que aun es un valor muy alto (7%) y es necesario tener en cuenta el desarrollo de otros indicadores para tener una realidad mas objetiva, como se verá más adelante en el desarrollo de este diagnostico.

Las causas posibles a la problemática en el aspecto de deserción y reprobación escolar se han identificado en las evaluaciones comunitarias:

- ❖ Problemas Familiares: (Desintegración, Falta de empleo, maltrato, abandono, irresponsabilidad, entre otras, cuidado a los hermanos menores).
- ❖ Desnutrición y enfermedades de los estudiantes.
- ❖ Problemas de aprendizaje.
- ❖ Mas interés y necesidad por el trabajo, que por el estudio por parte de los niños.
- ❖ Falta creatividad por parte de algunos docentes en las actividades escolares.
- ❖ Escasez de recursos económicos y fuentes de empleo, niños en oficios ilegales, falta proveer a los niños de los materiales necesarios para el estudio.
- ❖ Violencia: Vinculación de adultos y menores a los grupos armados.
- ❖ Falta acompañamiento de los Padres a sus hijos en el estudio.
- ❖ Falta de seguimiento de algunos docentes hacia los estudiantes.
- ❖ Profesores nuevos sin capacitación adecuada para ser docentes y profesores antiguos con capacitación pero que presentan los mismos problemas.
- ❖ Cambio y traslados permanentes de docentes en un año escolar.

Frente a estas dificultades es necesario establecer estrategias de solución, entre las cuales se sugiere:

Recurrir a convenios con Universidades para lograr implementar programas de gestión de calidad para servicio educativo en el municipio que integren a toda la comunidad educativa y se adapte al contexto local y nacional.

Seleccionar a personas con perfil, vacación y formación en docencia.

A los docentes que no rinden adelantar los conductos regulares.

Continuar con los programas de capacitación a los docentes respecto al PEC, orientarles sobre lineamientos de aspectos Pedagógicos y administrativos y sus compromisos como docentes.

Realizar la evaluación de desempeño de acuerdo con la metodología desarrollada en nuestro territorio indígena según lo orientado por las autoridades locales y docentes de este municipio.

Establecer planes de mejoramiento institucionales en los aspectos: administrativo, pedagógico, comunitario e investigativo.

Seguimiento a las escuelas por parte del equipo de educación como apoyo al trabajo del PEC.

**PLAN DE DESARROLLO DEL MUNICIPIO DE TORIBÍO, DEPARTAMENTO DEL CAUCA  
2008-2011**

Propiciar nuevos ambientes escolares: relaciones interpersonales, cambio de actitud, locales entre otros.

Propiciar eventos de análisis y de concertación al interior de la comunidad del municipio para determinar la conveniencia del proceso de Certificación de la Educación municipal.

**RELACIÓN ALUMNO-DOCENTE-NIVEL**

El presente periodo 2.008, la relación estudiantes / docente es la siguiente:

Nivel preescolar: urbano 22 estudiantes por docentes y rural 19 estudiantes por docente.

Básica primaria: urbano 32 estudiantes por docente y rural 23 estudiantes por docente.

Básica secundaria: urbano 34 y rural 34 estudiantes por docente.

Media vocacional: urbano 25 estudiantes por docente y rural 33 estudiantes por docente.

La tasa técnica estipulada por el MEN es la siguiente:

Urbana: 32 alumnos por docente.

Rural: 22 alumnos por docente.

En relación al municipio se tiene que para los niveles de preescolar y básica primaria la tasa técnica esta por debajo de lo estipulado pero teniendo en cuenta las condiciones especiales de dispersión, zona de conflicto armado entre otras, la relación técnica alumno docente es ajustada, además de considerar los esfuerzos que en los últimos años el municipio ha realizado por aumentar coberturas y que se evidencia en todos los niveles.

En cuanto al nivel de básica secundaria y media vocacional la relación técnica alumno docente esta por encima del mínimo especificado por la ley, esta situación en estos niveles es fuertemente influenciado por que estos son los que mas han incrementado la matricula en los últimos años y no ha sido posible construir la infraestructura para atender adecuadamente a la población escolar del municipio.

Además el aumentar el número de maestros es importante tomar medidas que permitan mejorar la distribución de la carga académica por maestro, sugerimos las siguientes retomadas del PEC.

- ❖ Horarios diferentes de entrada y salida de los estudiantes.
- ❖ Cambios metodológicos.
- ❖ Capacitación por monitores por grado.
- ❖ Grupos de estudio.
- ❖ Desarrollo de Talleres.
- ❖ Capacitación a docentes de metodología en trabajo en grupos.
- ❖ Trabajar temas generales integrando todos los grupos a cargo para mayor profundidad y eficacia.
- ❖ Todo personal nuevo en la docencia debe trabajar con un solo grado, se sugiere no asignarles el grado primero.
- ❖ Realizar convenios interescolares para trabajar con pocos grados.
- ❖ Usar transporte colectivo para desplazar a alumnos a Escuelas vecinas.

**PLAN DE DESARROLLO DEL MUNICIPIO DE TORIBÍO, DEPARTAMENTO DEL CAUCA  
2008-2011**

- ❖ Seguimiento equipo de educación.
- ❖ En cuanto a materiales:
- ❖ Suficientes guías de apoyo para trabajar por grupos.
- ❖ Deben existir rincones de trabajo y materiales de apoyo.
- ❖ Usar autocontroles de actividades y evaluaciones por unidades en los cuadernos de los niños
- ❖ dotación , ampliación y actualización de bibliotecas

**2.6.1.3 ANÁLISIS DE LA SITUACIÓN DE LOS CENTROS EDUCATIVOS QUE PRESTAN EL SERVICIO DE BÁSICA PRIMARIA EN EL MUNICIPIO.**

**2.6.1.3.1 INGRESO, PERMANENCIA Y CALIDAD.**

El municipio cuenta en el momento con 53 centros educativo de los cuales se presta el servicio de primaria en 50 y sobre los cuales de acuerdo al contexto propio de cada vereda se presentan diferentes comportamientos que inciden a nivel de los resguardos indígenas y del municipio a continuación se retomaran datos históricos de los ultimo 3 años para analizar con mayor detalle la situación de los centros y que permitirá a futuro priorizar las acciones y optimizar los recursos de inversión del sector de la educación.

**2.6.1.3.2 INGRESO AL SISTEMA EDUCATIVO (MATRICULA).**

Para facilitar la interpretación de los datos se establecerá la siguiente convención para calificar el comportamiento de la matricula en las escuelas del municipio, analizando de los ultimo 3 años si se presento aumento de la matricula o si por el contrario fue inestable aumentado un año disminuyendo en el otro o si definitivamente la matricula disminuyo año tras año:

**TABLA 13 CONVENCION PARA LA CALIFICACION COMPORTAMIENTO DE LA MATRICULA EN LOS ÚLTIMOS 3 AÑOS**

Comportamiento de la Matricula en los últimos 3 años	Color
Disminuyen los niños matriculados cada año	
Inestabilidad de los niños matriculados	
Aumentan cada año los niños matriculados	

No.	CENTRO EDUCATIVO	MAT-2005	MAT-2006	MAT-2007	CALIFICACIÓN
1	ESC. R.M.LA ESTRELLA	23	17	18	
2	C.D.R.M. EL NARANJO	0	46	50	
3	C.D.R.M. LA BETULIA	23	143	141	
4	C.D.R.M. LA MINA	23	37	18	
5	C.D.R.INTEGRADO TACUEYO	368	379	364	
6	C.E.B.U.M. TORIBIO	474	502	544	
7	C.D.R.M. SESTEADERO	210	195	196	
8	C.D.R.M. LA BODEGA	19	26	26	
9	C.D.R.M. LA PALMA	38	42	36	
10	C.D.R.M. EL TABLAZO	148	160	144	
11	C.D.R.M. PUENTE QUEMADO	97	99	100	

**PLAN DE DESARROLLO DEL MUNICIPIO DE TORIBÍO, DEPARTAMENTO DEL CAUCA  
2008-2011**

No.	CENTRO EDUCATIVO	MAT-2005	MAT-2006	MAT-2007	CALIFICACIÓN
12	C.D.R.M.BILINGUE AGUA BLANCA	12	21	16	
13	C.D.R.M. CONGO	122	123	106	
14	C.D.R.M. BELEN	66	62	82	
15	C.D.R.M. VICHQUI	136	134	125	
16	C.D.R.M. LA HEROICA	54	45	36	
17	C.D.R.M.LA DESPENSA	60	77	75	
18	C.D.R.M. SAN JULIAN	110	123	123	
19	C.D.R.M. LA LAGUNA	14	0	20	
20	C.D.R.M. SAN FRANCISCO	341	317	270	
21	C.D.R.M. ULLUCOS	0	0	18	
22	C.D.R.M. NATALA	191	203	197	
23	C.D.R.M. LA PILA	115	118	120	
24	E.R.BILINGUE. EL BERLIN	38	39	33	
25	C.D.R.M. LA PRIMICIA	100	109	97	
26	E.R.M.AVELINO EL FLAYO	70	85	73	
27	C.D.R.M. LA CRUZ	17	18	16	
28	C.D.R.M. LA PLAYA	281	265	277	
29	C.D.R.M. GARGANTILLAS	0	19	25	
30	C.D.R.M. EL TRIUNFO	16	24	15	
31	C.D.R.M. SOTO	121	113	128	
32	C.D.R.M. GALLINAZAS	38	40	38	
33	C.D.R.M. BUENAVISTA	53	71	80	
34	C.D.R.M. EL DAMIAN	174	143	155	
35	C.D.R.M. EL TRAPICHE	111	98	92	
36	C.D.R.M. RIO NEGRO	0	39	34	
37	C.D.R.M. LA GRANJA	118	127	117	
38	C.D.R.M. LA CAPILLA	75	73	76	
39	C.D.R.M. EL CULEBRERO	150	134	129	
40	C.D.R.M. SAN DIEGO	84	83	81	
41	C.D.R.M. CHIMICUETO	41	46	37	
42	C.D.R.M. ALBANIA	21	26	24	
43	C.D.R.M. TOLDA	97	134	152	
44	C.D.R.M. LA CALERA	59	48	44	
45	C.D.R.M. LOMA DE PAJA	38	44	39	
46	C.D.R.M. ASOMADERO	15	20	21	
47	C.D.R.M. FONDA	46	62	58	
48	C.D.R.M. LOPEZ	13	21	16	
49	C.D.R.M. SANTO DOMINGO	9	0	0	
50	C.D.R.M.LA CONQUISTA	36	35	29	
<b>TOTAL MUNICIPIO (ESCUELAS)</b>		<b>4465</b>	<b>4785</b>	<b>4711</b>	

De la anterior Tabla se puede resumir que en los ultimo 3 años del total de escuelas en el municipio diez (10) aumentaron cada año su matrícula, treinta y uno (31) escuelas aumentaron y disminuyeron la matrícula y que nueve (9) la disminuyeron año tras año, hecho que tiene influencia directa en la cobertura municipal y que de paso sirve como elemento de priorización y destinación de acciones para las escuelas que necesitan mejorar el indicador de matrícula anual.

**TABLA 14 DESERCIÓN EN LA ESCUELAS DEL MUNICIPIO EN LOS 3 ÚLTIMOS AÑOS.**

No.	CENTRO EDUCATIVO	2.005 (Deserción)	2.006 (Deserción)	2.007 (Deserción)
1	ESC. R.M.LA ESTRELLA	8%	15%	10,00%
2	C.D.R.M. EL NARANJO	89%	8%	2%
3	C.D.R.M. LA BETULIA	65%	8%	10%
4	C.D.R.M. LA MINA	13%	3%	5%



**PLAN DE DESARROLLO DEL MUNICIPIO DE TORIBÍO, DEPARTAMENTO DEL CAUCA  
2008-2011**

<b>No.</b>	<b>CENTRO EDUCATIVO</b>	<b>2.005 (Deserción)</b>	<b>2.006 (Deserción)</b>	<b>2.007 (Deserción)</b>
5	C.D.R.INTEGRADO TACUEYO	9%	3%	8%
6	C.E.B.U.M. TORIBIO	13%	5%	7%
7	C.D.R.M. SESTEADERO	10%	11%	8%
8	C.D.R.M. LA BODEGA	14%	0%	0%
9	C.D.R.M. LA PALMA	17%	2%	14%
10	C.D.R.M. EL TABLAZO	8%	9%	15%
11	C.D.R.M. PUENTE QUEMADO	5%	8%	10%
12	C.D.R.M.BILINGUE AGUA BLANCA	14%	5%	6%
13	C.D.R.M. CONGO	23%	19%	22%
14	C.D.R.M. BELEN	8%	17%	7%
15	C.D.R.M. VICHQUI	16%	20%	22%
16	C.D.R.M. LA HEROICA	14%	0%	27%
17	C.D.R.M.LA DESPENSA	6%	16%	9%
18	C.D.R.M. SAN JULIAN	3%	5%	5%
19	C.D.R.M. LA LAGUNA	13%		0%
20	C.D.R.M. SAN FRANCISCO	8%	6%	14%
21	C.D.R.M. ULLUCOS	100%		5%
22	C.D.R.M. NATALA	15%	6%	5%
23	C.D.R.M. LA PILA	15%	2%	4%
24	E.R.BILINGUE. EL BERLIN	17%	7%	6%
25	C.D.R.M. LA PRIMICIA	3%	3%	10%
26	E.R.M.AVELINO EL FLAYO	8%	8%	16%
27	C.D.R.M. LA CRUZ	0%	14%	20%
28	C.D.R.M. LA PLAYA	4%	4%	2%
29	C.D.R.M. GARGANTILLAS	100%	0%	4%
30	C.D.R.M. EL TRIUNFO	20%	8%	6%
31	C.D.R.M. SOTO	4%	7%	9%
32	C.D.R.M. GALLINAZAS	5%	7%	16%
33	C.D.R.M. BUENAVISTA	17%	7%	12%
34	C.D.R.M. EL DAMIAN	10%	15%	10%
35	C.D.R.M. EL TRAPICHE	9%	5%	9%
36	C.D.R.M. RIO NEGRO	100%	11%	17%
37	C.D.R.M. LA GRANJA	14%	12%	14%
38	C.D.R.M. LA CAPILLA	5%	4%	7%

**PLAN DE DESARROLLO DEL MUNICIPIO DE TORIBÍO, DEPARTAMENTO DEL CAUCA  
2008-2011**

No.	CENTRO EDUCATIVO	2.005 (Deserción)	2.006 (Deserción)	2.007 (Deserción)
39	C.D.R.M. EL CULEBRERO	6%	7%	13%
40	C.D.R.M. SAN DIEGO	21%	17%	13%
41	C.D.R.M. CHIMICUETO	9%	6%	10%
42	C.D.R.M. ALBANIA	13%	7%	11%
43	C.D.R.M. TOLDA	8%	4%	4%
44	C.D.R.M. LA CALERA	0%	11%	0%
45	C.D.R.M. LOMA DE PAJA	14%	12%	11%
46	C.D.R.M. ASOMADERO	12%	0%	5%
47	C.D.R.M. FONDA	25%	15%	9%
48	C.D.R.M. LOPEZ	19%	0%	16%
49	C.D.R.M. SANTO DOMINGO	10%		
50	C.D.R.M. LA CONQUISTA	5%	5%	12%
TOTAL MUNICIPIO (ESCUELAS)		11%	8%	10%

En la tabla anterior se presentan los resultados de deserción en los centros rurales que prestan el servicio a los niveles de transición y primaria los cuales se compararon con la deserción promedio del municipio para estos niveles, cualificando con colores si la deserción es **muy alta, alta y media**, en ese orden de ideas si la deserción de la escuela supera la del municipio se representa con el color morado (muy alta), color rojo si la deserción no supera la deserción municipal pero está por encima del 50% de la municipal (alta) y color amarillo cuando la deserción en la escuela no supera la mitad de la deserción municipal (media). A continuación se presenta la convención para interpretar los resultados.

**TABLA 15 CONVENCION PARA CALIFICAR LA DESERCIÓN.**

CARACTERÍSTICA DE LA DESERCIÓN	RANGO DESERCIÓN	COLOR (CALIFICACIÓN)
Muy alta	$De > D.mpal$	Morado
alta	$50\%Dmpal > De < D.mpal.$	Rojo
media	$De < 50\% D.mpal.$	Amarillo

De= Deserción en la Escuela.

D.mpal= Deserción municipal.

En relación a los resultados y la convención propuesta se tiene que para el año 2007, se tiene que en el nivel de primaria 21 centros educativos tuvieron una deserción por encima del 10% cualifica como alta, en 18 centros educativos los resultados de deserción se considera alta y que únicamente en 11 centros la deserción está por debajo de la deserción municipal.

**TABLA 16 REPITENCIA EN LAS ESCUELAS AÑO 2007**

No.	CENTRO EDUCATIVO	ALUMNOS QUE PERMANECIERON 2007	ALUMNOS REPROBADOS 2007	% ALUMNOS REPROBADOS
1	ESC. R.M. LA ESTRELLA	18	2	11%
2	C.D.R.M. EL NARANJO	50	7	14%
3	C.D.R.M. LA BETULIA	141	22	16%

**PLAN DE DESARROLLO DEL MUNICIPIO DE TORIBÍO, DEPARTAMENTO DEL CAUCA  
2008-2011**

No.	CENTRO EDUCATIVO	ALUMNOS QUE PERMANECIERON 2007	ALUMNOS REPROBADOS 2007	% ALUMNOS REPROBADOS
4	C.D.R.M. LA MINA	18	0	0%
5	C.D.R.INTEGRADO TACUEYO	364	18	5%
6	C.E.B.U.M. TORIBIO	544	23	4%
7	C.D.R.M. SESTEADERO	196	26	13%
8	C.D.R.M. LA BODEGA	26	5	19%
9	C.D.R.M. LA PALMA	36	6	17%
10	C.D.R.M. EL TABLAZO	144	14	10%
11	C.D.R.M. PUENTE QUEMADO	100	18	18%
12	C.D.R.M.BILINGUE AGUA BLANCA	16	0	0%
13	C.D.R.M. CONGO	106	1	1%
14	C.D.R.M. BELEN	82	0	0%
15	C.D.R.M. VICHQUI	125	0	0%
16	C.D.R.M. LA HEROICA	36	5	14%
17	C.D.R.M.LA DESPENSA	75	6	8%
18	C.D.R.M. SAN JULIAN	123	5	4%
19	C.D.R.M. LA LAGUNA	20	3	15%
20	C.D.R.M. SAN FRANCISCO	270	35	13%
21	C.D.R.M. ULLUCOS	18	3	17%
22	C.D.R.M. NATALA	197	24	12%
23	C.D.R.M. LA PILA	120	9	8%
24	E.R.BILINGUE. EL BERLIN	33	6	18%
25	C.D.R.M. LA PRIMICIA	97	9	9%
26	E.R.M.AVELINO EL FLAYO	73	6	8%
27	C.D.R.M. LA CRUZ	16	1	6%
28	C.D.R.M. LA PLAYA	277	17	6%
29	C.D.R.M. GARGANTILLAS	25	9	36%
30	C.D.R.M. EL TRIUNFO	15	4	27%
31	C.D.R.M. SOTO	128	11	9%
32	C.D.R.M. GALLINAZAS	38	6	16%
33	C.D.R.M. BUENAVISTA	80	8	10%
34	C.D.R.M. EL DAMIAN	155	14	9%
35	C.D.R.M. EL TRAPICHE	92	8	9%
36	C.D.R.M. RIO NEGRO	34	5	15%
37	C.D.R.M. LA GRANJA	117	9	8%
38	C.D.R.M. LA CAPILLA	76	12	16%
39	C.D.R.M. EL CULEBRERO	129	13	10%
40	C.D.R.M. SAN DIEGO	81	8	10%
41	C.D.R.M. CHIMICUETO	37	6	16%
42	C.D.R.M. ALBANIA	24	6	25%
43	C.D.R.M. TOLDA	152	1	1%
44	C.D.R.M. LA CALERA	44	1	2%
45	C.D.R.M. LOMA DE PAJA	39	6	15%
46	C.D.R.M. ASOMADERO	21	1	5%
47	C.D.R.M. FONDA	58	4	7%
48	C.D.R.M. LOPEZ	16	2	13%

**PLAN DE DESARROLLO DEL MUNICIPIO DE TORIBÍO, DEPARTAMENTO DEL CAUCA  
2008-2011**

No.	CENTRO EDUCATIVO	ALUMNOS QUE PERMANECIERON 2007	ALUMNOS REPROBADOS 2007	% ALUMNOS REPROBADOS
49	C.D.R.M. SANTO DOMINGO	0	0	
50	C.D.R.M.LA CONQUISTA	29	5	17%
TOTAL MUNICIPIO (ESCUELAS)		4711	410	9%

**TABLA 17 CONVENCION PARA INTERPRETAR RESULTADOS SOBRE LAS  
CARACTERÍSTICA DE LA REPITENCIA**

CARACTERÍSTICA DE LA REPITENCIA	RANGO REPITENCIA AÑO 2007	COLOR (CALIFICACION)
Muy alta	% Reprob > 9%	
alta	4,5% < %Reprob < 8,9%.	
media	% Reprob < 4,49%	

De los resultados del año 2007 se puede extraer que en el municipio hay 29 centros educativos que se catalogan con una deserción **muy alta**, 11 centros con una deserción alta y 10 centros con una deserción media, todo este análisis de datos estadísticos son referidos a la deserción promedio municipal en todos los centros educativos (escuelas).

**TABLA 18 EVALUACIÓN DE RENDIMIENTO DEL GRADO PRIMERO EN LAS ESCUELAS DEL  
MUNICIPIO**

No.	ESCUELAS	2003	2004	2005	2006	PROMEDIO
1	AGUA BLANCA	30	62	98	88	70
2	BELEN	64	89	89	96	86
3	BUENAVISTA	5	87	74	90	64
4	CHIMICUETO	72	93	92	87	86
5	EL ASOMADERO	58	53	96	77	71
6	EL BERLIN	54	84	91		76
7	ELCONGO	34	67	61	77	60
8	EL CULEBRERO	81	99	96	97	93
9	EL DAMIAN	43	93	60	98	74
No.	ESCUELAS	2003	2004	2005	2006	PROMEDIO
10	EL FLA YO	59	90	98	99	87
11	EL NARANJO	90	86	85	81	86
12	EL SESTEADERO	49	48	60	86	61
13	EL TABLAZO	84	88	82	96	88
14	EL TRAPICHE	76	70	83	77	77
15	EL TRIUNFO	34	61	88	73	64
16	GALLINAZAS	24	83	80	88	68
17	GARGANTILLAS	52	76	65	44	59
18	LA ALBANIA	62	95	65	64	72
19	LA BETULIA	30	61	41	87	56
20	LA BODEGA	84	83	75	89	83
21	LA CAPILLA	50	72		75	66
22	LA CALERA	77	95	77	83	83

**PLAN DE DESARROLLO DEL MUNICIPIO DE TORIBÍO, DEPARTAMENTO DEL CAUCA  
2008-2011**

No.	ESCUELAS	2003	2004	2005	2006	PROMEDIO
23	LA CONQUISTA	64	66	96	100	82
24	LA CRUZ	50	82	88	76	74
25	LA DESPENSA	75	77	56	89	74
26	LA ESTRELLA	33	88	88	99	77
27	LA FONDA	85	78	72	97	83
28	LA GRANJA	54	98	81	84	79
29	LA HEROICA	48	68	70	95	70
30	LA MINA	64	68	76	93	75
31	LA PALMA			94	95	95
32	LA PI LA	61	81	79	58	70
33	LA PLAYA	85	89	87	88	87
34	LA PRIMICIA	32	60	72	83	62
35	LA TOLDA	85	86	88	73	83
36	LOMA DE PAJA	72	99	89	87	87
37	LOPEZ				100	100
38	NATALA	72	75	78	89	79
39	PUENTE QUEMADO	56	91	91	95	83
40	RIONEGRO	45	92	82	76	95
41	SAN DIEGO	95	100	76	22	73
42	SAN FRANCISCO	44	82	79	87	73
43	SAN JULIAN	45	88	0	0	67
44	SANTA RITA	24	46			35
45	SANTO DOMINGO		81	96		89
46	SO TO	82	88	95	71	84
47	UPBANA TACUEYO	78	88	95	77	85
48	URBANA TORIBIO	52	67	82	84	71
49	VICHIQUI	94	58	75	84	78
	PROMEDIO MUNICIPIO	59	79	79	82	76

Estos datos se suministraron por la coordinación de etnoeducación y no se tiene resultados de evaluación del año 2007 y no en todas las veredas hay datos de los años objeto de análisis, es por eso que se toma como dato representativo de la escuela el promedio de las series históricas en las cuales si hay resultados de evaluación del intervalo de tiempo de 2003 a 2004.

Para el análisis se recurre a la siguiente convención:

**TABLA 19 CONVENCION RENDIMIENTO GRADO PRIMERO**

Rendimiento grado primero	Cualificación color
Superior al promedio municipal.	
Inferior del promedio municipal	

De los resultados comparados con el promedio municipal se tiene que 25 centros educativos superan el promedio municipal y 24 centros educativos los resultados de la evaluación son menores, el municipio debe encaminar esfuerzos a que los centros que están por debajo del promedio mejoren su desempeño estas escuelas representan casi el 50% valor sumamente alto y que incide en los resultados a nivel municipal.

**PLAN DE DESARROLLO DEL MUNICIPIO DE TORIBÍO, DEPARTAMENTO DEL CAUCA  
2008-2011**

**2.6.1.3.3 ANÁLISIS DE LA SITUACIÓN DE: INSTITUCIÓN EDUCATIVA “QUINTIN LAME “,  
INSTITUCIÓN EDUCATIVA TORIBIO y INSTITUCIÓN EDUCATIVA TÉCNICA  
EDUARDO SANTOS.**

**TABLA 20 TABLA COMPARATIVA DE MATRICULA, REPITENCIA Y DESERCIÓN EN LOS  
COLEGIOS DE TORIBIO PARA LOS ÚLTIMOS DOS AÑOS**

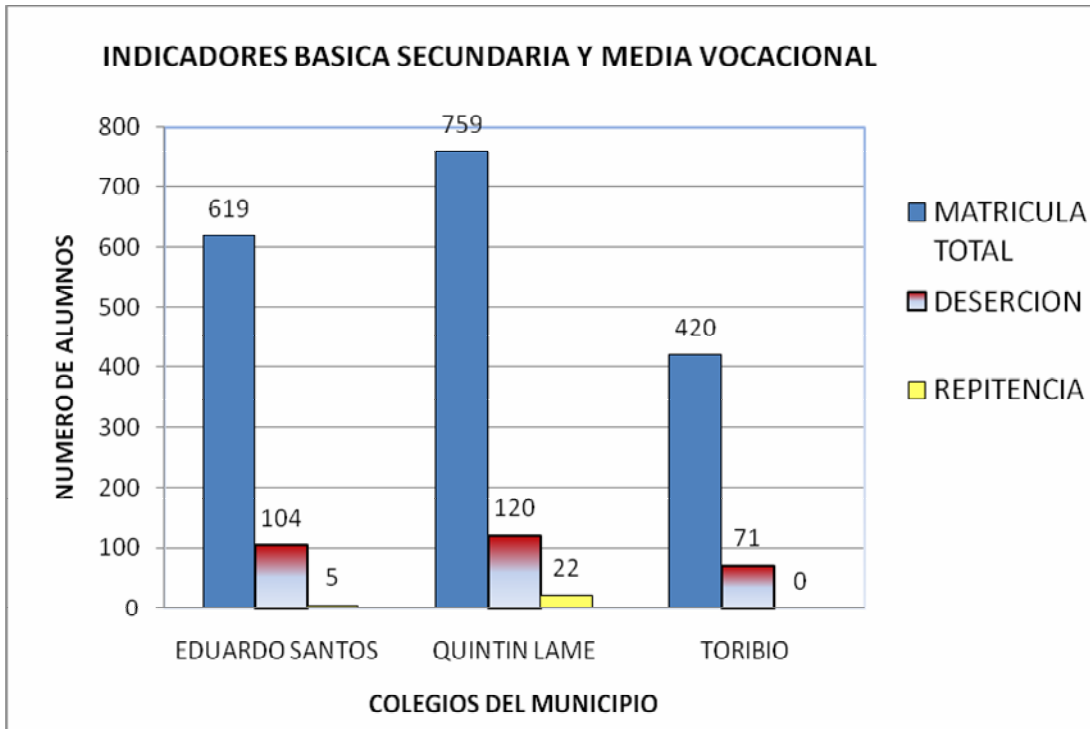
COLEGIOS	MATRICULA TOTAL		MATRICULA FINAL		REPITENCIA		DESERCIÓN	
	2006	2007	2006	2007	2006	2007	2006	2007
EDUARDO SANTOS	580	619	481	515	8	5	99	104
QUINTIN LAME	566	759	511	639	16	22	55	120
TORIBIO	330	420	284	349	23	0	46	71
<b>TOTAL</b>	<b>1476</b>	<b>1798</b>	<b>1276</b>	<b>1503</b>	<b>47</b>	<b>27</b>	<b>200</b>	<b>295</b>

**TABLA 21 COMPARATIVA DE INDICADORES DE LOS COLEGIOS DE TORIBIO DE LOS AÑOS  
2006- 2007**

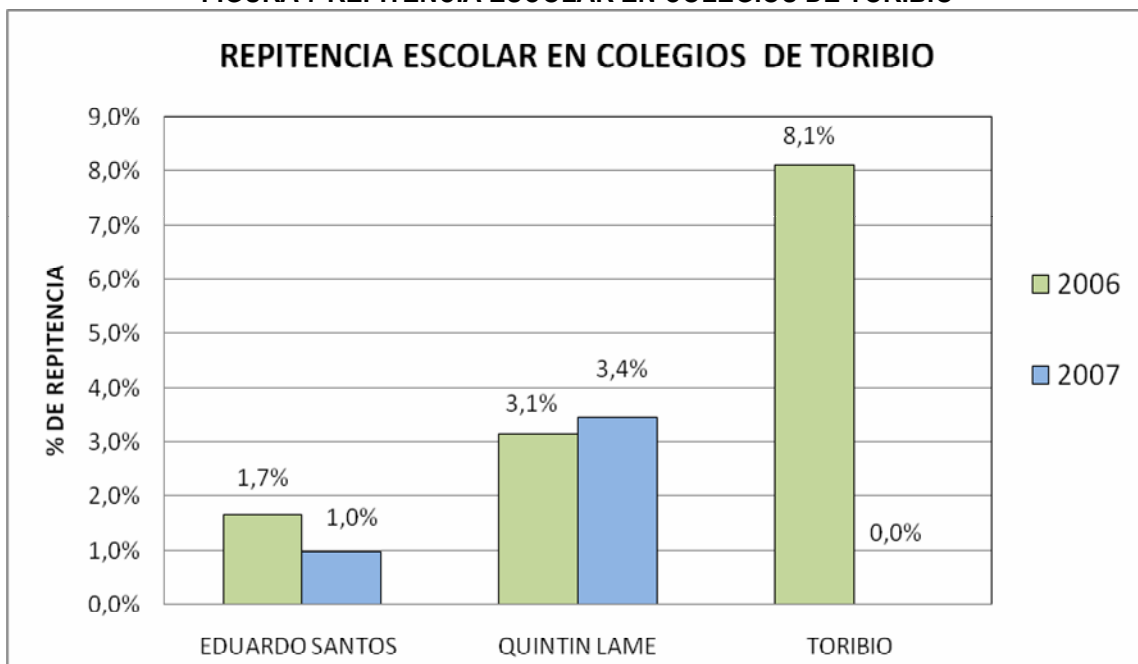
COLEGIOS	INCREMENTO MATRICULA 2006-2007		% REPITENCIA		% DE DESERCIÓN	
	MATRICULA INICIAL	MATRICULA FINAL	2006	2007	2006	2007
EDUARDO SANTOS	6,72%	7,07%	1,7%	1,0%	17,1%	16,8%
QUINTIN LAME	34,10%	25,05%	3,1%	3,4%	9,7%	15,8%
TORIBIO	27,27%	22,89%	8,1%	0,0%	13,9%	16,9%
<b>TOTAL</b>	<b>21,82%</b>	<b>17,79%</b>	<b>3,7%</b>	<b>1,8%</b>	<b>13,6%</b>	<b>16,4%</b>

**PLAN DE DESARROLLO DEL MUNICIPIO DE TORIBÍO, DEPARTAMENTO DEL CAUCA  
2008-2011**

**FIGURA 6 INDICADORES BÁSICA SECUNDARIA Y MEDIA VOCACIONAL**

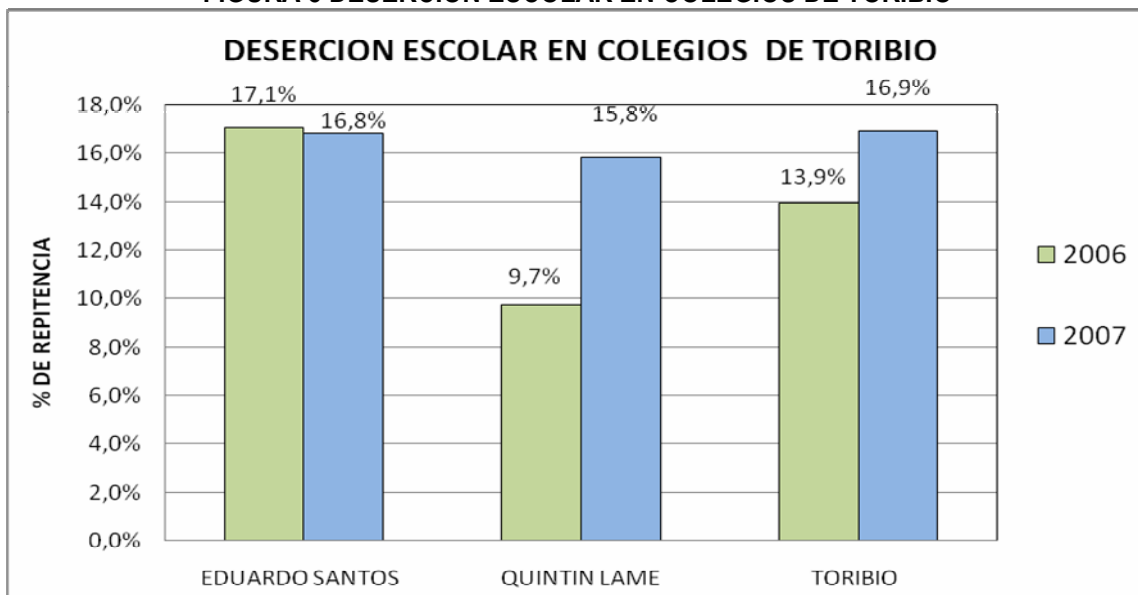


**FIGURA 7 REPITENCIA ESCOLAR EN COLEGIOS DE TORIBÍO**



**PLAN DE DESARROLLO DEL MUNICIPIO DE TORIBÍO, DEPARTAMENTO DEL CAUCA  
2008-2011**

**FIGURA 8 DESERCIÓN ESCOLAR EN COLEGIOS DE TORIBÍO**



Se evidencia que en los colegios los porcentajes de aumento de matrícula superan el promedio municipal creciendo a una tasa de 17,79% muy por encima del 3% municipal, en términos de número de alumnos este 17,79% representa 227 estudiantes entre 2006-2007, teniendo en cuenta la capacidad de respuesta del municipio para proveer espacios educativos (aulas y demás infraestructura para el servicio educativo), se generó un hacinamiento generalizado en las aulas de colegios del municipio con especial afectación en las instituciones Quintín Lame de Tacueyo y la Institución de Toribío que son las que más aumentaron la matrícula.

También es importante resaltar que en los colegios de Toribío el fenómeno de la deserción escolar supera los promedios municipales de los últimos años superando a esta en el 2007 en 5,7%, razón por la cual se debe priorizar acciones para atender esta situación, buscando alternativas acordes con el contexto de la comunidad Toribiana.

En relación al ingreso y deserción se han identificado como las causas más sentidas las que se describen a continuación:

- ❖ Se argumenta por parte de los Padres de Familia que el desempleo, el orden público, ocasionados por grupos al margen de la ley son unas de las causas.
- ❖ Falta estabilidad de las familias en los lugares del Centro, ( colonos) están presentes por un trabajo y cuando este termina emigran. Y algunos nativos se van por amenazas.
- ❖ La desintegración familiar por infidelidad, abandono de hogar, maltrato físico y verbal.
- ❖ La búsqueda de una independencia económica por parte de los estudiantes o el querer apoyar con recursos a sus padres hacen que se dediquen al trabajo más que al estudio.
- ❖ Pérdida de autoridad de los padres hacia los hijos.
- ❖ Infraestructura inadecuada de los colegios para brindar ambientes propicios para la educación.



**PLAN DE DESARROLLO DEL MUNICIPIO DE TORIBÍO, DEPARTAMENTO DEL CAUCA  
2008-2011**

**TABLA 22 CALIDAD DE LA EDUCACIÓN EN LOS COLEGIOS DE TORIBIO SEGÚN LOS PARÁMETROS NACIONALES.**

**DESEMPEÑO DE LOS COLEGIOS SEGÚN LOS RESULTADOS DE LAS PRUEBAS ICFES  
RESULTADOS 2005-2007**

Nombre plantel	Categoría Desempeño		
	2005	2006	2007
INSTITUCIÓN EDUCATIVA AGROPECUARIA INDÍGENA QUINTIN LAME	INFERIOR	BAJO	BAJO
INSTITUCIÓN EDUCATIVA TÉCNICA EDUARDO SANTOS	BAJO	MEDIO	BAJO
INSTITUCIÓN EDUCATIVA TORIBIO	BAJO	BAJO	INFERIOR

En relación a estos resultados se puede inferir que el desempeño de los colegios del municipio no es el mejor teniendo en cuenta que la escala de categorías es la siguiente:

**TABLA 23 CATEGORÍA DE DESEMPEÑO**

CATEGORÍA DE DESEMPEÑO
MUY SUPERIOR
SUPERIOR
ALTO
MEDIO
BAJO
INFERIOR
MUY INFERIOR

Si se efectúa la comparación se encuentra que el desempeño de los colegios se mueve de mitad de tabla para abajo y en el mejor de los casos es el desempeño de la institución Eduardo Santos que alcanzo el nivel medio, lo anterior repercute directamente en una limitante de los estudiantes para el ingreso a la educación superior, según los datos del Censo Dane apenas 1,2% de la población ha alcanzado el nivel profesional es decir a cursado y terminado los estudios universitarios que son aproximadamente 450 personas, de igual forma en el municipio hay avances en la educación superior, pero las necesidades existentes son muchas y no alcanzan a ser respondidas con los pocos programas de educación superior que se han logrado llevar a las comunidades, por lo que se requiere su ampliación para que se atienda directamente a la comunidad Toribiana que Termina los Estudios de secundaria.

**2.6.1.3.4 INFRAESTRUCTURA EDUCATIVA:**

Aulas: En el municipio de Toribío funcionan 53 Centros Educativos quienes garantizan el servicio integrado en 14 escuelas con el grado transición y el Nivel de Básica Ciclo primaria, estas en su mayoría se les ha venido acondicionando en cuanto a mantenimiento, construcción y ampliación en la infraestructura, para garantizar unos espacios y ambientes adecuados teniendo en cuenta las condiciones mínimas y reglamentarias.

## **PLAN DE DESARROLLO DEL MUNICIPIO DE TORIBÍO, DEPARTAMENTO DEL CAUCA 2008-2011**

Aulas Múltiples Y/O Restaurantes Escolares: El 95% de los establecimientos educativos poseen aulas múltiples que en su mayoría funcionan en forma alterna como Restaurante Escolar y aula de clase. Cabe anotar que estos locales requieren la correspondiente adecuación, como la mínima dotación que garantice la prestación del servicio.

Baterías Sanitarias: De acuerdo a los promedios establecidos : Número. de alumnos por servicio, podemos decir que en 27 Centros Educativos (49 %)el Número. de Baterías Sanitarias No están acordes con el Número de estudiantes ; Muchas de estas no cuentan con acueducto suficiente, pozos sépticos entre otros. Una mínima parte de Centros poseen el servicio higiénico sin que afecte el medio ambiente y la salud de los escolares, se carece de suficiencia de orinales, lavamanos, duchas .El 40% de planteles aproximadamente tienen una Batería Sanitaria con las condiciones mínimas que garanticen el servicio de los escolares ; en 23 Centros es urgente atender la ampliación y/o mejoramiento de baterías *sanitarias* .

Según el informe de la coordinación de etnoeducación presentado al culminar la gestión del años 2007, en el municipio existe la necesidad de construir la siguiente infraestructura educativa:

- ❖ Construir en el municipio 30 aulas.
- ❖ Existen 14 aulas sin terminar
- ❖ Construir 10 restaurantes escolares.
- ❖ Existen 10 restaurantes sin terminar.
- ❖ Construir 17 baterías sanitarias.
- ❖ Existen 15 baterías sanitarias sin terminar
- ❖ Falta construir 17 oficinas para el funcionamiento de las direcciones de los centros educativos.
- ❖ Así como también no se cuenta con suficientes Bibliotecas, salones de cómputo y laboratorios de bioquímica.

### **2.6.1.3.5 MOBILIARIO:**

El mobiliario actual en un 40% no garantiza las suficientes condiciones mínimas en cuanto a comodidad o coherencia con la edad, estatura y nivel que cursan los escolares, se cuenta con un total de 1.200 puestos por alumno, del 40% que no reúne las condiciones mínimas el 30% del mobiliario se encuentra en mal estado por su antigüedad, tamaño, forma y deterioro del mismo. De igual manera sucede con el mobiliario exclusivo para los profesores es deficiente para algunos centros y para otros carecen del mismo.

Existe deficiencia en mobiliario para la parte administrativa con el fin de dar seguridad, conservar y mantener a disposición los textos, materiales educativos, archivo escolar, entre otros.

### **2.6.1.4 ANÁLISIS DE LA SITUACIÓN DEL CECIDIC**

EL CECIDIC, es el resultado de una Utopía pensada desde el año de 1.980, con la creación del Proyecto Nasa (proyecto de la gente) y el Programa de Educación Bilingüe Intercultural (PEBIN). Se buscaba que la Educación estuviera acorde con las expectativas y necesidades de la comunidad (Educación Propia), que no desconociera el contexto, sino por el contrario fuera parte de él.

Desde este querer de la gente, los esfuerzos que han hecho personas para que se convirtiera en realidad este sueño no han sido en vano. Sueño que se concretó en 1991, cuando se presentó el

**PLAN DE DESARROLLO DEL MUNICIPIO DE TORIBÍO, DEPARTAMENTO DEL CAUCA  
2008-2011**

proyecto la CEE (Comunidad Económica Europea) y el Arzobispado Episcopal Italiano. Desde entonces se han recibido aportes de entidades extranjeras, de los aportes de la comunidad en Trabajo, y aportes de la Alcaldía, Cabildos de los Resguardos de San Francisco, Tacueyó y Toribío; Además de otras instituciones nacionales.

#### **2.6.1.4.1 VISIÓN**

Con el CECIDIC, se pretende ofrecer a los jóvenes y adultos de las comunidades indígenas y a los campesinos mestizos de la zona Norte del Cauca, un conjunto de servicios que expresen un modelo educativo nuevo:

Recuperación: De la identidad, la cultura, la tierra, la lengua, la memoria histórica.

Organización

A nivel local (resguardo y cabildo)

A nivel zonal (Asociación de Cabildos).

Nivel regional (CRIC).

A nivel Nacional (ONIC).

Desarrollo: Integral y coherente con la cultura propia ( Etnodesarrollo).

Solidaridad: Apertura al encuentro - diálogo con los demás pueblos indígenas y con los otros grupos populares ( campesinos, mestizos, negros, urbanos...).

Con estos puntos se tienen en cuenta los siguientes propósitos:

- ✓ Que tenga como base un proceso de investigación permanente e interdisciplinario.
- ✓ Que sea coherente con la cultura propia.
- ✓ Que sea orientada a la promoción de un proceso de desarrollo integral según el Proyecto de Vida de la comunidad.
- ✓ Que eduque y capacite a las personas y a la comunidad para que sean sujeto protagonista en la construcción de su futuro.
- ✓ Ofrecer a toda la comunidad espacios de reflexión, intercambio, educación y capacitación para que defina, asuma y realice un proceso de desarrollo integral, armónico y autónomo y asesoría en sus Proyectos.
- ✓ Ofrecer espacios de investigación, educación y capacitación teórico - práctica, en las distintas áreas del desarrollo:

Económico (Agro-silvo-pastoril; agroindustrial; minero; artes y oficios) con conciencia ecológica.

Político: (Organización de la comunidad, administración de la justicia)

Cultural: (Antropología; Lingüística; derecho; Artesanías; Filosofía; Teología, Música; Historia).

#### **2.6.1.4.2 LOGROS**

Durante los últimos años del CECIDIC se ha logrado:

**“CONTINUAR EL DESARROLLO EN UNIDAD CON LA COMUNIDAD”**

**PLAN DE DESARROLLO DEL MUNICIPIO DE TORIBÍO, DEPARTAMENTO DEL CAUCA  
2008-2011**

**A. En Educación Formal**

El traslado del COLEGIO EDUARDO SANTOS a las instalaciones del CECIDIC. La población estudiantil del Colegio, ha aumentado en los últimos tres años (515 estudiantes matriculados, de los cuales 120 son internos), como consecuencia de la facilidad económica para internos y frente a la confianza de los padres de familia depositada en el Centro. En cuanto a los externos también la facilidad económica y las expectativas que se tienen frente a los programas que se ofrecen junto a los programas oficiales, como los proyectos y capacitaciones laborales. Se cuenta con 27 docentes, dos directivos docentes y 3 administrativos.

Se han creado bajo convenios con las Universidades del Cauca y la pontificia Bolivariana de Medellín las carreras de: Licenciaturas en Etno - Educación, Economía y Tecnología en Agroindustria, con esta modalidad se atiende en la modalidad semipresencial 300 estudiantes y se tiene el objetivo de ampliar la matrícula a 400 estudiantes.

Se siguen implementando los programas básicos del Proyecto de Vida de la Comunidad en, desde el Proyecto Educativo Comunitario (P.E.C.). Sin embargo, se han realizado cambios en cuanto al nombre de la modalidad sin perder los objetivos iniciales: DESARROLLO INTEGRAL Y PARTICIPACION COMUNITARIA CON ENFASIS EN ECONOMIA Y MEDIO AMBIENTE.

Teniendo en cuenta que se trabaja con los siguientes ejes:

- Arte y comunicación.
- Salud y Medio Ambiente.
- Económico, Contable - Administrativo.
- Político - Organizativo.

Desde el traslado del Colegio al Centro (1995), se han venido implementando las áreas de Nasa de Yuwe en el área de comunicación y Etnodesarrollo, este último con énfasis en los proyectos que se ejecutan en el CECIDIC: Proyectos agropecuarios y de ocupación laboral. La otra área que está trabajando con modalidad de proyectos en la Educación Estética (artesanías, música y dibujo).

Otras áreas que se están implementando son: Contabilidad y Administración de Empresas.

**B. En educación No Formal**

A partir del año 2004, el CECIDIC cuenta con reconocimiento oficial otorgado por la secretaría de Educación y Cultura del Cauca, autorizando la capacitación en los siguientes programas:

- Escuela agrosilvopastoril
- Animadores comunitarios
- Técnico en sistemas
- Auxiliar en sistemas

Se orientan talleres dirigidos a animadores comunitarios.

En la escuela de artes y oficios se cuenta con los talleres de cerrajería, ebanistería, modistería, zapatería y panadería.

Cursos de panadería.

En esta modalidad se capacitan anualmente 200 personas al año y actualmente se tiene la capacidad de atender 300 personas.

**PLAN DE DESARROLLO DEL MUNICIPIO DE TORIBÍO, DEPARTAMENTO DEL CAUCA  
2008-2011**

**C. Educación Informal**

Investigación: Reconstrucción histórica del pueblo Nasa con el acompañamiento de la Unesco.

Aprendizaje: En los últimos años las personas que trabajan y viven el CECIDIC, han aprendido el cuidado y manejo del Centro desde sus actividades laborales, apoyando a los estudiantes del internado principalmente, fomentando la convivencia, la autonomía, la solidaridad, entre otros aspectos.

**2.6.1.4.3 INFRAESTRUCTURA**

El CECIDIC cuenta con:

- Sala de sistemas.
- Sede administrativa del Colegio.
- Talleres para la Educación Artística.
- Talleres de Ebanistería, Cerrajería, Modistería y Zapatería.
- Chiva para el transporte de los estudiantes externos e internos.
- La estación piscícola paso a ser parte del CECIDIC, creada por la empresa de figueros de San Francisco sientu cedida al Centro. Su construcción fue apoyada por la Secretaría de Agricultura del Cauca.
- Dos canchas múltiples para educación física.
- Piscina.

**2.6.1.4.4 SERVICIO A LA COMUNIDAD**

El CECIDIC, ha servido como espacio para los encuentros permanentes que realiza la comunidad: Talleres, asambleas, reuniones, de diferente índole para todas las instituciones del Municipio y la Zona Norte.

**2.6.1.4.5 PROYECCIONES:**

- Dotación de los Talleres de Educación artística y de ocupación laboral.
- Dotación y funcionamiento de la biblioteca universitaria.
- Construcción y/o adecuación de canchas deportivas.
- Dotación en mobiliario y libros para la biblioteca escolar.
- Gestión de recursos para la capacitación de estudiantes y docentes involucrados en los diferentes proyectos del CECIDIC.
- Gestión para la dotación de la enfermería del Centro, además de los talleres de capacitación para estudiantes y docentes involucrados en ella.
- Gestión para la dotación de laboratorios: Integrado ciencias naturales y de laboratorios de análisis de agua y suelos, fotografía y alimentos.
- Gestión de recursos económicos y dotación para procesos de investigación y formación en:
  - Pedagogía: Proyectos obligatorios (Educación Sexual, Democracia).
  - Proyectos Productivos (tul: Agricultura y especies menores, ganadería)

**PLAN DE DESARROLLO DEL MUNICIPIO DE TORIBÍO, DEPARTAMENTO DEL CAUCA  
2008-2011**

- Recursos Naturales (agua, animales y plantas).
- Cultura Propia: Educación artística, Cosmovisión, Nasa Yuwe, Medicina Tradicional.
- Economía Propia: Constitución y manejo administrativo de empresas comunitarias.

**2.6.1.4.6 RECURSOS FINANCIEROS**

El CECIDIC cuenta con los aportes que hacen los estudiantes internos y externos, por venta de servicios y de algunos proyectos como la panadería y tienda y los productos de la huerta; cuenta con los recursos producto del transporte de dos vehículos chivas.

Para la construcción y dotación se ha acudido a entidades extranjeras en mayor parte, por otro lado las transferencias de los Cabildos y de la Alcaldía que hace su aporte al Colegio.

En cuanto al Colegio sus aportes los recibe de la matrícula de los estudiantes que se utiliza para la papelería y gastos de mantenimiento. No tiene otros ingresos.

El CECIDIC con todos sus avances en materia de las diferentes modalidades de educación que ofrece y su posicionamiento (Su buen nombre) se debe aprovechar como un ente formador y articulador del desarrollo económico y productivo del municipio.

**PLAN DE DESARROLLO DEL MUNICIPIO DE TORIBÍO, DEPARTAMENTO DEL CAUCA  
2008-2011**

**TABLA 24 EDUCACIÓN PARA JÓVENES Y ADULTOS.**

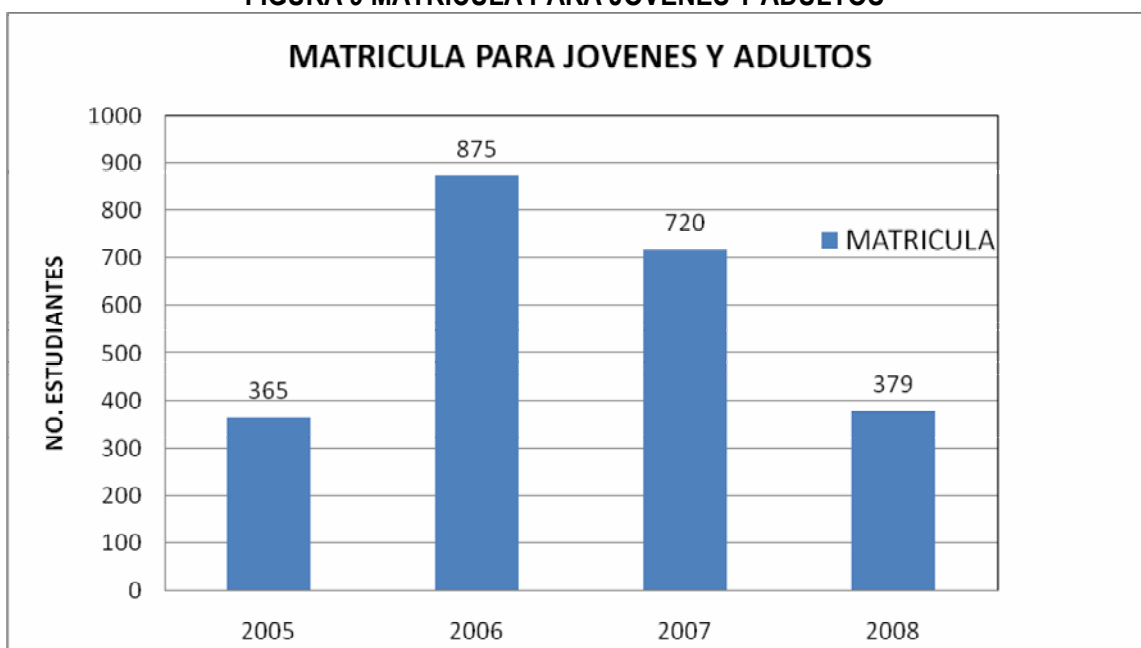
No.	NOMBRE DEL CENTRO	NIVEL	No. DE ESTUDIANTES POR CICLO										TOTAL MATRICULA	DESERTORES		TOTAL DESERCIÓN
			ciclo 1		ciclo 2		ciclo3		ciclo 4		ciclo 5y6			H	M	
			H	M	H	M	H	M	H	M	H	M				
1	SESTEADERO	PRIMARIA	9	4	6	6							25			0
2	URBANA TORIB, PARROQ	PRIMARIA	14	26	21	13							74			0
3	EL CONGO, LA CRUZ	PRIMARIA	27	43	2	1							73			0
4	BACHILL Jov-Adultos Tor. Cen Ju.	SECUNDARIA									23	28	51			0
5	BACHILL INAEICO ( el congo)	SECUNDARIA					12	14			7	13	46	1	1	2
6	BACHILL Nocturno Toribío ed sant	SECUNDARIA					14	18	9	11	4	10	66			0
7	C. E. EL DAMIAN	PRIMARIA	6	10									16			0
8	C. E. LA TOLDA	PRIMARIA	3	8	9	7							27			0
9	INTEGRADA TACUEYO	PRIMARIA	12	20	19	17							68			0
10	LA GRANJA	PRIMARIA	2	6	2	11							21			0
11	BACHILL Quintín Lame	SECUNDARIA					18	15			1		34			0
12	BACHIL EL CRUCERO	SECUNDARIA									8	7	15			0
13	INST. JOVEN Y ADUL LA PLAYA	SECUNDARIA					20	25	3				48			0
14	CENTRO EDUCATIVO LA PILA	PRIMARIA			7	6							13			0
15	CENTRO EDUCATIVO NATALA	PRIMARIA	4	5									9	4	5	9
16	ESCUELA R. M. AVELINO EL FLAYO	PRIMARIA	27	38									65			0
17	BACHILL. Natala	SECUNDARIA					20	17					37			0
18	EDUARDO SANTOS CECIDIC	PRIMARIA			18	14							32			0
	<b>TOTAL</b>		<b>104</b>	<b>160</b>	<b>84</b>	<b>75</b>	<b>84</b>	<b>89</b>	<b>12</b>	<b>11</b>	<b>43</b>	<b>58</b>	<b>720</b>	<b>5</b>	<b>6</b>	<b>11</b>

Fuente Coordinación de Etnoeducación

**PLAN DE DESARROLLO DEL MUNICIPIO DE TORIBÍO, DEPARTAMENTO DEL CAUCA  
2008-2011**

Al finalizar el periodo 2007 se registran un total de 18 centros de Educación de Adultos en la Dirección de Núcleo 11 centros ofrecen el nivel de primaria y 7 centros el nivel de secundaria con número de estudiantes igual a 720 lo que signifió un crecimiento 258 estudiantes en los últimos 3 años en concordancia con los 6 centros que se han abierto para el servicio de la población joven y adulta. Para el año 2007 se cofinanciaron con recursos de los cabildos las bonificaciones de 90 profesores, para el año 2008 se han cerrado 2 centros Natalá y La Pila debido a recortes presupuestales destinados para este tipo de educación por parte de los cabildos indígenas, en la actualidad se registra un matricula para el año 2008 igual a 379 estudiantes.

**FIGURA 9 MATRICULA PARA JÓVENES Y ADULTOS**



Del grafico se observa una notable reducción para el año 2008 situación preocupante si se tiene en cuenta que el 20,6% de la población de Toribio no tiene ningún nivel educativo (Censo Dane 2005), que son aproximadamente 5500 personas para el año 2008.

**2.6.1.5 ESPACIOS LOCATIVOS, PEDAGÓGICOS Y MATERIAL DE APOYO.**

Los Centros de Educación formal de Adultos funcionan en los Centros Educativos regulares que prestan el servicio en este municipio. La educación básica y media formal de adultos en el desarrollo de los Planes de estudio y las actividades pedagógicas, no cuenta con dotación, material de apoyo, biblioteca y laboratorios, hechos que han requerido establecer convenios con el colegio Eduardo Santos CECIDIC, colegio Instituto Agropecuario Indígena Quintín Lame e Institución educativa Toribío para las prácticas de la ciencias de laboratorio y el apoyo en algunos materiales, siendo una de las dificultades para la buena marcha de estos Bachilleratos de Adultos.

Se han dejado algunos recursos mínimos para el apoyo en mobiliario y dotación para algunos Centros más necesitados, pero se requieren de mayores inversiones para garantizar el logro de las metas y expectativas que anhelan los estudiantes.



**PLAN DE DESARROLLO DEL MUNICIPIO DE TORIBÍO, DEPARTAMENTO DEL CAUCA  
2008-2011**

**2.6.1.5.1 LOGROS**

Gracias al apoyo de la administración, los cabildos, proyecto Nasa en estos últimos años se han tenido logros entre los que se destacan (fuente Coordinación de Educación para adultos):

- ❖ Ampliación en cobertura a partir del año 2006
- ❖ El apoyo por parte de los tres cabildos para las bonificaciones de los docentes, animadores, contratación del coordinador y funcionamiento de la educación de adultos.
- ❖ El interés de la comunidad por capacitarse - matrícula en primaria con 11 centros 332 estudiantes, en secundaria 8 centros con un total de 296 estudiantes para un total general de matrícula de 628 estudiantes año 2007.
- ❖ Actualmente se cuenta con 90 docentes entre líderes de la comunidad, bachilleres y docentes que acompañan los centros de educación de adultos.
  
- ❖ **Graduación de alrededor de 90 bachilleres en el año 2007 de los centros de el Congo, urbana Toribio, nocturno Toribio, y el cruceo Tacueyo.**
  
- ❖ El apoyo que se mantiene por el **MEN** con el programa escuela Nasa de jóvenes y adultos (en primaria).
- ❖ La creación del currículo para la básica primaria de acuerdo a la educación propia.
- ❖ Dotación de equipo de sistemas para el programa de adultos
- ❖ Primeros encuentro de los centros de educación de adultos de primaria y secundaria en el mes de septiembre y octubre donde manifestaron sus propuestas

**2.6.1.5.2 CENTRO DE EDUCACIÓN NO FORMAL:**

- ❖ **INGRESO:** Hay un gran interés por aprender hablar y escribir el Nasa Yuwe.
- ❖ **DESERTORES:** 13 capacitando por falta de interés y vocación a su lengua materna.
- ❖ **PROMOCIÓN:** De 32 capacitantes matriculados 19 estudiantes fueron promovidos al siguiente nivel como Promotores de la Lengua Materna, el Pensamiento y la Cultura Nasa.

El objetivo de la Escuela es darle vida a las políticas y estrategias del Plan de desarrollo para que la cultura Nasa no agonice, sí quieren seguir viviendo como pueblos diversos en la diferencia y con derechos a existir.

**TABLA 25 ESTADÍSTICAS ESCUELA NASA YUWE**

ESCUELA NASA YUWE	MATRICULA					
	2007			2008		
	H	M	T	H	M	T
NIVEL II						
GRUPO NO HABLANTES	7	7	14	7	7	14
GRUPO HABLANTES	21	17	38	21	17	38

**PLAN DE DESARROLLO DEL MUNICIPIO DE TORIBÍO, DEPARTAMENTO DEL CAUCA  
2008-2011**

ESCUELA NASA YUWE	MATRICULA					
	2007			2008		
TOTAL	28	24	52	28	24	52
NUEVO GRUPO PARA 16 INTERESADOS:						

**2.6.1.5.3 EDUCACIÓN SUPERIOR**

A través de la consolidación en los últimos años del centro comunitario de educación superior CERES para el municipio de Toribío y el apoyo Instituto Misionero Antropología –IMA, la Universidad Pontificia Bolivariana facultad de educación, ha permitido en el municipio ofrecer diferentes programas universitarios acordes con nuestro contexto socio cultural y accesibles a las posibilidades económicas de la comunidad no solo de nuestro municipio si no también del cauca.

**2.6.1.5.3.1 LICENCIATURA DE CIENCIAS SOCIALES CON ÉNFASIS EN ANTROPOLOGÍA Y LINGÜÍSTICA**

La Licenciatura de ciencias sociales con énfasis en Antropología con sede en Toribío es extensión del Instituto Misionero Antropología –IMA- con sede en Medellín se cuenta con el aval de la Universidad Pontificia Bolivariana facultad de educación.

Actualmente contamos con cinco grupos, el primer grupo terminó el X semestre y los demás grupos cursan el V semestre, VII semestre, III semestre y II semestre, en cada grupo se ha ofrecido un espacio a personas de todos los resguardos de la zona norte del Cauca y Nor oriente, dando especial atención a líderes comunitarios y a maestros. El Centro de Educación Capacitación Investigación para el Desarrollo Integral de la Comunidad –CECIDIC- es el sitio donde se le da la hospitalidad a los estudiantes y profesores que llegan de Medellín. Esta Licenciatura cuenta con dos secretarias ( no remuneradas) María Esperanza Córdoba y Luz Delia Orozco y coordinador ( no remunerado) padre Antonio Bonanomi.

En Cuanto a la parte financiera los dos grupos se han autofinanciado en todo (matricula, alimentación, transporte, honorarios a los profesores; algunos estudiantes reciben un apoyo del equipo misionero otros del Proyecto Nasa. El costo de la matricula es de \$ 180.000 por semestre ( en cada semestre se hace un pequeño incremento).

Frente a la deserción han sido diversos los motivos tales como : la salida de la región, falta de recursos económicos y el nombramiento a cargos ( para líderes comunitarios).

**TABLA 26 SITUACIÓN ESTADISTICA ACTUAL LICENCIATURA CIENCIAS SOCIALES CON ÉNFASIS EN ANTROPOLOGIA**

LICENCIATURA	SEMESTRE	No. ESTUDIANTES
CIENCIAS SOCIALES	X, VII, V, III, II, I	153
<b>TOTAL</b>		<b>153</b>

**PLAN DE DESARROLLO DEL MUNICIPIO DE TORIBÍO, DEPARTAMENTO DEL CAUCA  
2008-2011**

**TABLA 27 LICENCIATURA EN ECONOMIA Y DESARROLLO**

LICENCIATURA	SEMESTRE	No. ESTUDIANTES
CIENCIAS SOCIALES	X, VII, V, III, II, I	153
<b>TOTAL</b>		<b>153</b>

Esta Licenciatura es una propuesta nacida por las necesidades y urgencias de nuestra comunidad,

**TABLA 28 SITUACIÓN ESTADÍSTICA ACTUAL LICENCIATURA ECONOMÍA Y DESARROLLO  
COMUNITARIO.**

INGRESO O MATRICULA INICIAL	DESERCIÓN	REPITENCIA	APROBACIÓN
57	17	0	40
Total 57	17	0	40

**AVANCES DEL PROYECTO EDUCATIVO COMUNITARIO**

NÚCLEOS:

1. Territorio, Naturaleza y Producción
2. Comunicación Comunitaria
3. Organización Social y Política
4. Identidad y Comunidad
5. Formación en Valores y Desarrollo Humano
6. Bienestar Social y Comunitario

Los tres primeros núcleos son los que se han diseñado ( planes de estudio) y se vienen implementando, con la publicación de las cartillas del Núcleo de Territorio, Naturaleza y Producción, comunicación comunitaria, pensamiento matemático y organización, social y política correspondiente a los grados segundo, tercero y cuarto de primaria.

- Mejoramiento en la calidad de la educación.
- Integración escuela – comunidad.
- Cambio de actitud en alto porcentaje de docentes e interés de los maestros no indígenas por preservar los valores de la cultura Nasa .

**PLAN DE DESARROLLO DEL MUNICIPIO DE TORIBÍO, DEPARTAMENTO DEL CAUCA  
2008-2011**

- Parceladores de las áreas : Núcleo Naturaleza, Territorio y Producción y Comunicación Comunitaria.
- Estadística actualizada.

**FORTALEZAS:**

- ❖ Proceso masivo, serio y continuo
- ❖ Cuenta con apoyo económico, político y logístico de los cabildos, Alcaldía, Equipo Misionero y Proyecto Nasa.
- ❖ Cuenta con cabildo etnoeducativo por resguardo
- ❖ Trabajo de los docentes por micro centros.
- ❖ Asesoría constante
- ❖ Asambleas comunitarias
- ❖ Apoyo de la administración municipal con el nombramiento de un Coordinador de Etnoeducación.

**DEBILIDADES**

En la situación actual, aparte de unos buenos logros destacados anteriormente, también encontramos unas debilidades las cuales impiden lograr a cabalidad el proceso educativo y la vinculación del sistema al proceso comunitario, como causa de la aplicación de una educación más teórica que práctica, más de aula que de vivencia y experimentación.

***Destacamos las debilidades más sentidas:***

Todo ciudadano Colombiano constitucionalmente tiene derecho a la educación pública gratuita, sin embargo en esta comunidad existen familias con padres de familia con escasos recursos económicos, otros con desinterés por la educación, las distancias topográficas de la región, algunos planteles educativos no responden a las expectativas y necesidades sentidas por la comunidad son causa para que aproximadamente 2355 entre niños y adolescentes en edad escolar no hayan tenido acceso y la continuidad al sistema educativo en los diferentes niveles equivalente al 37.3% del total de la población en edad escolar (9274). Otra de las razones que ha dificultado el ingreso de los niños al sistema educativo es la falta de cupos para ampliar la cobertura por la carencia de Docentes y la inestabilidad del personal docente, Problemas Familiares : ( Desintegración, Falta de empleo, maltrato, abandono, irresponsabilidad, entre otras, cuidado a los hermanos menores, niños en oficios ilegales, falta proveer a los niños de los materiales necesarios para el estudio y vinculación de niños a grupos armados.

- ❖ Cabe anotar que existe en el municipio aproximadamente un total de 4342 personas mayores de 15 o más años que no saben leer ni escribir el español o con poca

## **PLAN DE DESARROLLO DEL MUNICIPIO DE TORIBÍO, DEPARTAMENTO DEL CAUCA 2008-2011**

escolaridad (**analfabetas**) equivalente a un 16% del total de Población, en comparación de 4 años atrás el índice promedio de analfabetismo estaba en un promedio del 13%, este aumento de la tasa tal vez se debe a la diferencias significativas de población entre los resultados arrojados por el censo 2005, respecto de las proyecciones de población del censo de 1993, si se compara los valores absolutos se conservan alrededor de 4300 personas que no saben leer.

- ❖ Del total de alumnos matriculados existe el 8% que son discapacitados integrados a la educación formal regular, sin aulas de apoyo y sin atención alguna que permita superar las deficiencias que presentan en los diferentes aspectos.
- ❖ Una de las debilidades para que la educación sea teórico - práctica, la encontramos en la baja participación de la comunidad educativa en la organización y funcionamiento del tull escolar.

La calidad de la educación en el municipio ha venido siendo baja debido al poco tiempo que los alumnos reciben de clases, ya sea por actividades escolares, paros, dificultad para iniciar los años lectivos por causa de la ineficiencia en la contratación del personal docente, la falta de docentes en aéreas específicas como física y química, situaciones personales de los docentes ; la falta de conciencia sobre la importancia de la educación no permiten el mejoramiento de la calidad educativa. Los bachilleres que egresan de los tres colegios que existen en el municipio no tienen una situación definida cuando terminan sus estudios debido a que el municipio no tiene oferta de empleos suficientes para dar cubrimiento a la totalidad de los egresados. Se hace necesario realizar ajustes a la modalidad de cada institución para garantizar un buen desempeño y llevar a cabalidad las expectativas de la comunidad.

### **FORTALEZAS**

Para lograr superar las debilidades mencionadas contamos con estas fortalezas:

- ❖ En los últimos años los padres de familia se han interesado en garantizar la educación a sus hijos desde el grado cero y/o primerito a los 5 años, así como también que los jóvenes de Toribío terminen sus estudios de básica secundaria y media vocacional, esto como el resultado del fortalecimiento gradual en la cobertura de este nivel en los planteles del Municipio.
- ❖ Varios alumnos egresados en las diferentes promociones de los dos colegios ocupan cargos como: docentes, administrativos y de apoyo en algunos programas comunitarios a través del Proyecto Nasa, cabildos y Administración del proyecto nasa.
- ❖ Durante estos últimos nueve años hemos contado con el apoyo del Programa de escuela de nasayuwe bajo la coordinación de del Proyecto Nasa y con el apoyo de los cabildos con recursos de transferencias en la consecución de algunas soluciones educativas, igualmente el municipio viene haciendo un esfuerzo fiscal preocupándose por la construcción, dotación de las escuelas con recursos propios.

**PLAN DE DESARROLLO DEL MUNICIPIO DE TORIBÍO, DEPARTAMENTO DEL CAUCA  
2008-2011**

- ❖ Buscando la retención de una gran población estudiantil, entre el ICBF y el municipio se mantiene el convenio para fortalecer, y sostener los restaurantes escolares en todos los centros educativos del Municipio, contribuyendo además a la nutrición de los niños.
- ❖ Muchos docentes miran la importancia de vincularse cada vez mas a los procesos comunitarios, además se han motivado para superar el nivel académico que poseen ingresando a la educación superior gracias a las posibilidades y facilidades del centro regional de educación superior en el CECIDIC y otros terminando su bachillerato pedagógico.
- ❖ Para el fortalecimiento del tulla escolar y por consiguiente el respeto a la naturaleza en este momento el municipio a través de la en conjunto con los cabildos y el Proyecto Nasa cuentan con la ejecución del Plan Ambiental Agropecuario donde se contempla proyectos concretos para huertos escolares.
- ❖ Otra fortaleza es el contar con el Proyecto Educativo Comunitario quien viene fortaleciendo una educación propia de acuerdo a la realidad comunitaria.
- ❖ El sistema de Evaluación de docentes y alumnos de primaria construido acorde con la realidad sociocultural de Toribio, ha permitido que los docentes hagan un seguimiento permanente a los alumnos tanto en su dimensión humana como en el aspecto cognoscitivo, gestando actividades de nivelación y/o recuperación para que los alumnos puedan superar las deficiencias que presenten.
- ❖ ejecución, acompañamiento, asesoría y evaluación del PEC.

**2.6.2 CON NUESTRA COMUNIDAD SE IDENTIFICARON LOS SIGUIENTES PROYECTOS Y ACCIONES PARA LOS SECTORES DE DEPORTE Y CULTURA DEL MUNICIPIO**

**2.6.2.1 PROYECTOS Y ACCIONES PRIORITARIAS:**

- ❖ Adecuar las instituciones escolares. Proporcionar a las escuelas de implementos o herramientas tales como bibliotecas, equipos de cómputo, baños, restaurantes, nuevas aulas, etc.
- ❖ Docentes calificados en áreas específicas.
- ❖ Mejora la alimentación escolar.
- ❖ Transporte vehicular en los centros educativos.
- ❖ Inducir el idioma Nasa Yuwe. Capacitación por parte de nuestros abuelos y padres.

**2.6.2.2 PROYECTOS Y ACCIONES DE GESTIÓN:**

- ❖ Subsidio a estudiantes de bajos recursos económicos.

**2.6.2.3 PROYECTOS Y ACCIONES DE CUMPLIMIENTO OBLIGATORIO POR EL MARCO LEGAL DE LAS COMPETENCIAS MUNICIPALES:**

**“CONTINUAR EL DESARROLLO EN UNIDAD CON LA COMUNIDAD”**

**PLAN DE DESARROLLO DEL MUNICIPIO DE TORIBÍO, DEPARTAMENTO DEL CAUCA  
2008-2011**

- ❖ Mejoramiento de la calidad educativa.
- ❖ Vincular a los niños con discapacidad al sistema educativo.

**2.6.2.4 PROYECTOS Y ACCIONES DE MENOR IMPORTANCIA (COMUNIDAD) Y VIABILIDAD (ADMINISTRACIÓN MUNICIPAL).**

- ❖ Certificación de docentes.
- ❖ Recursos para la participación comunitaria en las escuelas.
- ❖ Manuales de convivencia. Vinculación de los padres de familia.
- ❖ Reconocimiento a los estudiantes de alto desempeño.
- ❖ Construir parques infantiles en las escuelas.
- ❖ Docentes del resguardo. Vincular a profesores del resguardo.
- ❖ Estabilidad al profesorado. Evitar el intercambio de los docentes.

**2.6.3 FORMULACIÓN DE OBJETIVOS, PROGRAMAS, SUBPROGRAMAS, PROYECTOS ESTRATÉGICOS Y METAS DEL SECTOR.**

**2.6.3.1 OBJETIVO DEL SECTOR**

*“Aumentar la cobertura escolar en el municipio con mejores niveles de desempeño de la comunidad escolar y con pertinencia sociocultural para potenciar el desarrollo de nuestro pueblo”.*

**2.6.3.2 PROGRAMA: EDUCACIÓN PERTINENTE Y DE CALIDAD PARA MÁS TORIBIANOS**

**2.6.3.2.1 METAS:**

1. Aumentar la cobertura escolar a un 85% en el municipio, la cobertura 2008 es del 74,61% para el año 2011 debe ser del 85% es decir que se aumentara en un 10,39%, en términos de cupos escolares en estos cuatro (4) años se generan 1000 nuevos cupos, 250 cupos por año.
2. Disminuir la deserción escolar por niveles en el municipio de acuerdo al siguiente detalle:

**TABLA 29 DESERCIÓN ESCOLAR POR AÑO**

TIPO DE CENTRO	DESERCIÓN ESCOLAR POR AÑO				
	2007	2008	2009	2010	2011
ESCUELAS	10%	9%	8%	7%	6%
COLEGIOS	16,4%	15%	14%	13%	12

Lo anterior quiere decir que para el año 2011 por cada 100 niños matriculados en las escuelas únicamente se retiraran 6 niños a diferencia del año 2007 que se retiran 10 y para los colegios de cada 100 niños y jóvenes matriculados en el año 2011 se retiraran doce (12), cuatro (4) menos comparado con el año 2007.

**PLAN DE DESARROLLO DEL MUNICIPIO DE TORIBÍO, DEPARTAMENTO DEL CAUCA  
2008-2011**

3. Gestionar subsidios escolares para disminuir los costos de la matricula educativa en un 50% en los establecimientos de Toribío.
4. Coordinar con el departamento programas para lograr incluir a la población en edad escolar con algún tipo de discapacidad.

**2.6.3.3 SUBPROGRAMA: EDUCACIÓN DE CALIDAD PARA LOS TORIBIANOS**

**2.6.3.3.1 OBJETIVOS**

1. Mejorar la calidad educativa del municipio para formar personas autónomas orientadas para servir a la comunidad y mejorar el desempeño académico de los niñas y jóvenes de Toribío.
2. Establecer centros educativos bilingües e interculturales.

Este subprograma tiene los siguientes proyectos estratégicos:

1. Fortalecimiento del Proyecto Educativo Comunitario y del sistema educativo propio.
2. Dotación establecimientos educativos.
3. Construcción y/o adecuación de salas de cómputo para instituciones educativas.

**2.6.3.3.2 METAS**

1. Mejorar en 4 puntos el nivel promedio municipal de calificación en las pruebas del grado primero, para el último año (2006) de evaluación el resultado promedio municipal fue de 82 puntos, para el año 2011 será de 86 puntos.
2. Que los 3 colegios en el municipio logren resultados iguales o superiores al nivel medio de acuerdo con la calificación de desempeño de colegios elaborada por el icfes, para el año 2007 de los 3 colegios 2 se ubicaron en el nivel bajo y uno en el nivel inferior.
3. Dotar los 53 centros educativos en los cuatro años, de acuerdo con las necesidades que determine la coordinación de etnoeducación: en los tres primeros años del plan 13 centros educativos y en el último año 14 centros educativos.
4. Mejorar y ampliar en 10 centros educativos la capacidad de salas de cómputo con Internet en el municipio, aprovechando la oferta del programa adelantado por el MEN y compartel. Hoy se tiene 15 centros educativos y se espera para el año 2011 tener los 16 centros educativos con la respectiva sala de cómputo.
5. Capacitar al 100% del personal docente sobre el proyecto educativo comunitario PEC.



**PLAN DE DESARROLLO DEL MUNICIPIO DE TORIBÍO, DEPARTAMENTO DEL CAUCA  
2008-2011**

**2.6.3.4 SUBPROGRAMA: PERMANENCIA DE LOS NIÑOS Y NIÑAS EN EL SISTEMA EDUCATIVO DEL MUNICIPIO.**

**2.6.3.4.1 OBJETIVOS**

1. Facilitar la permanencia de los niños y jóvenes en el sistema educativo.
2. Este subprograma tiene los siguientes proyectos estratégicos:

- ❖ Apoyo a Tules escolares.
- ❖ Transporte escolar para estudiantes de los tres (3) resguardos.
- ❖ Suministro energético en los centros educativos

**2.6.3.4.2 METAS:**

Mantener la estrategia de centros educativos con huerta tulla y ampliar su cobertura al total de los centros educativos del municipio, en la actualidad con este proyecto se atiende a 40 centros educativos y la meta son 54 centros educativos.

Asegurar el transporte escolar para los 608 cupos que hoy se le brinda a la comunidad escolar y las 9 rutas escolares.

Garantizar el pago del servicio de energía eléctrica de los 37 centros educativos que tienen el servicio.

**2.6.3.5 SUBPROGRAMA: ESPACIOS AGRADABLES Y SALUDABLES PARA LA COMUNIDAD EDUCATIVA.**

**2.6.3.5.1 OBJETIVO**

1. Brindar a estudiantes y profesores la infraestructura necesaria y adecuada para desarrollar las actividades educativas en el municipio.

Los proyectos estratégicos de este subprograma son:

- ❖ Construcción de infraestructura educativa.
- ❖ Mantenimiento de la infraestructura educativa.

**2.6.3.5.2 METAS:**

- ❖ Construir 15 nuevas aulas en el municipio.
- ❖ Terminar la Construcción de 14 aulas en el municipio.

**PLAN DE DESARROLLO DEL MUNICIPIO DE TORIBÍO, DEPARTAMENTO DEL CAUCA  
2008-2011**

- ❖ Terminar la Construcción de 8 restaurantes escolares.
- ❖ Terminar la Construcción de 6 baterías Sanitarias.
- ❖ Realizar un mantenimiento en los 54 centros educativos que prestan el servicio, en el primeraño de gobierno 14, en el segundo año 14 y en los dos últimos años 13 centros en cada año.
- ❖ El municipio deberá buscar la cofinanciación de construcción de 7 aulas escolares, así como también la construcción de las baterías sanitarias.

**2.6.4 ASIGNACIÓN ESPECIAL PARA ALIMENTACIÓN ESCOLAR:**

**2.6.4.1 OBJETIVO:**

*“Garantizar la continuidad del servicio complementario de alimentación a los estudiantes del municipio”..*

**2.6.4.2 Programa: Alimentación Escolar.**

**2.6.4.2.1 META:**

- ❖ Cubrir el 100% de la comunidad educativa con un almuerzo ó desayuno escolar cada año lectivo. Para el año 2008 son 6919 cupos.

**2.6.5 ESTRATEGIAS DEL SECTOR**

Coordinación y unificación de los procesos educativos, ajustes de los énfasis, el fomento de la investigación y la tecnología en las instituciones educativas integrando los procesos educativos a los procesos comunitarios articulando los procesos educativos a los procesos productivos apropiando el proceso cultural del idioma y los materiales didácticos.

Establecer una metodología de la enseñanza del nasa yuwe con las familias que lo hablan, para realizar microciclos de integración con la comunidad educativa de Toribío y facilitar los procesos de aprendizaje

Priorizar centros educativos con carencia y / o deficiencia en instalaciones locativas  
Cofinanciación de recursos para la construcción, adecuación, terminación de instalaciones locativas.

Organización del Transporte escolar, de tal forma que funcione como un servicio a la demanda y no a la oferta como sucede hoy.

En relación a la Certificación de la Educación para el municipio se realizaran mesas de análisis y discusión con la comunidad para determinar la confiabilidad, conveniencia de este proceso y los pasos a seguir en desarrollo de esta propuesta del gobierno municipal.

***PLAN DE DESARROLLO DEL MUNICIPIO DE TORIBÍO, DEPARTAMENTO DEL CAUCA  
2008-2011***

Para lograr la disminución de los costos educativos inherentes a la población estudiantil se gestionará los subsidios de matriculas para la población indígena del municipio

Realizar un comité conformado por docentes, padres de familia, estudiantes, comisaría de familia y cabildo de la familia para realizar seguimiento a cada uno de los casos de alumnos que desertan en las educaciones educativas

**PLAN DE DESARROLLO DEL MUNICIPIO DE TORIBÍO, DEPARTAMENTO DEL CAUCA  
2008-2011**

**2.7 SALUD**

**2.7.1 SITUACIÓN ACTUAL DEL SECTOR DESDE EL SENTIR DE LA GENTE**

- ❖ Deficiente cobertura y prestación del servicio en los centros de salud y hospital.
- ❖ Altos niveles de desnutrición en los niños.
- ❖ Limitada atención a los enfermos en las veredas.
- ❖ Aumento del consumo de sustancias psicoactivas. (Alcohol, Cigarrillo, otras).
- ❖ Perdida del conocimiento ancestral de la medicina propia.
- ❖ Limitada coordinación de los que administran la medicina occidental con los médicos tradicionales.
- ❖ Altos niveles de desnutrición en los niños, mujeres embarazadas y adulto mayor.
- ❖ Desconocimiento de la comunidad frente a los derechos en salud.

**2.7.2 SITUACIÓN ACTUAL DEL SECTOR**

La salud como necesidad básica fundamental del ser humano, debe ser concebida como la integralidad entre el hombre y su entorno natural, donde en las comunidades indígenas se resalta como principio la armonía que debe haber entre el individuo y la naturaleza para lograr un equilibrio y un estado de bienestar. Es fundamental reconocer el valor y significado de la medicina tradicional y articular este conocimiento con los aportes de la medicina occidental.

La Secretaria de Salud Municipal, en cumplimiento con lo competente de su área ha dado cumplimiento a los objetivos propuestos, además ha ejecutado el Programa Global Niños Vivos y Sanos, y los dos Subprogramas subsidio acceso al sistema de seguridad en el régimen subsidiado y el Plan de Atención Básica.

**2.7.3 OTROS PROYECTOS:**

- Continuidad Régimen Subsidiado
- Ampliación de Cobertura en el Régimen Subsidiado
- Binomio Madre Hijo
- Prevención de ETS y consumo de SPA
- Saneamiento Básico
- Prevención de la TBC
- Escuelas Saludables
- Fondo de discapacidad
- Toribio Activo y saludable
- Medicina Tradicional
- Seguridad Alimentaria
- Promoción de la Salud Mental
- Adulto Mayor y discapacitados
- Participación social

**PLAN DE DESARROLLO DEL MUNICIPIO DE TORIBÍO, DEPARTAMENTO DEL CAUCA  
2008-2011**

**2.7.4 LOGROS ALCANZADOS:**

- ❖ Para el 2.007 se alcanzan 10.592 cupos nuevos en el régimen subsidiado. Este logro se alcanza bajo la gestión y el modelo de cofinanciación con recursos de esfuerzo propio del Municipio, avanzando de 12.701 cupos a 23.293 cupos en total.

**TABLA 30 CUPOS**

TOTAL POBLACIÓN	R SUBSIDIADO	R CONTRIBUTIVO	AFILIADOS SGSSS	POBLACIÓN POR AFILIAR
26.616	23.293	914	24.207	2.409
100 %	88 %	3 %	91 %	9 %

Linea de Base AÑO 2.003	Cupos nuevos				
	2,004	2,005	2,006	2,007	TOTAL
12.701	4.450	1.089	121	4.932	23.293
<b>META DEL PLAN DE DESARROLLO</b>			4.900 CUPOS NUEVOS		
<b>META ALCANZADA HASTA EL 2.007</b>			10.592 CUPOS NUEVOS		

- ❖ Se cuenta además de la afiliación a la población indígena considerada como vulnerable, con la afiliación del 100% de la población clasificada en el Nivel I y II inscrita en el SISBEN.
- ❖ En el año 2.005 se destinan \$5.000.000 de Esfuerzo Propio Municipal para suministro de medicamentos no cubiertos por el POS y apoyo a la población pobre no asegurada. Se contrata a través de transferencias de los resguardos Indígenas el suministro de Medicamentos no cubiertos por el POS – S. Para la prestación de servicios, el Municipio no recibe dinero para la atención a la población vinculada dado que no está certificado para contratar dichas actividades.
- ❖ Creación de la E.S.E, la cual está en funcionamiento y con participación de la comunidad y las autoridades legítimas tradicionales.
- ❖ Creación en el Municipio el Banco de Ayudas Técnicas el cual tiene como objetivo brindar un diagnóstico con profesionales idóneos a la población en situación de discapacidad para que se les brinde la ayuda que necesitan según su grado de limitación funcional.
- ❖ Se coordinaron 3 Jornadas Médicas para la realización de procedimientos quirúrgicos de Segundo Nivel. Además del apoyo a niños con Labio Leporino a quienes se les realizó la respectiva corrección. Valoraciones Visuales a 197 personas, de las cuales 75 requieren adaptación de lentes y 26 valoraciones por oftalmólogo para realizar procedimientos quirúrgicos.

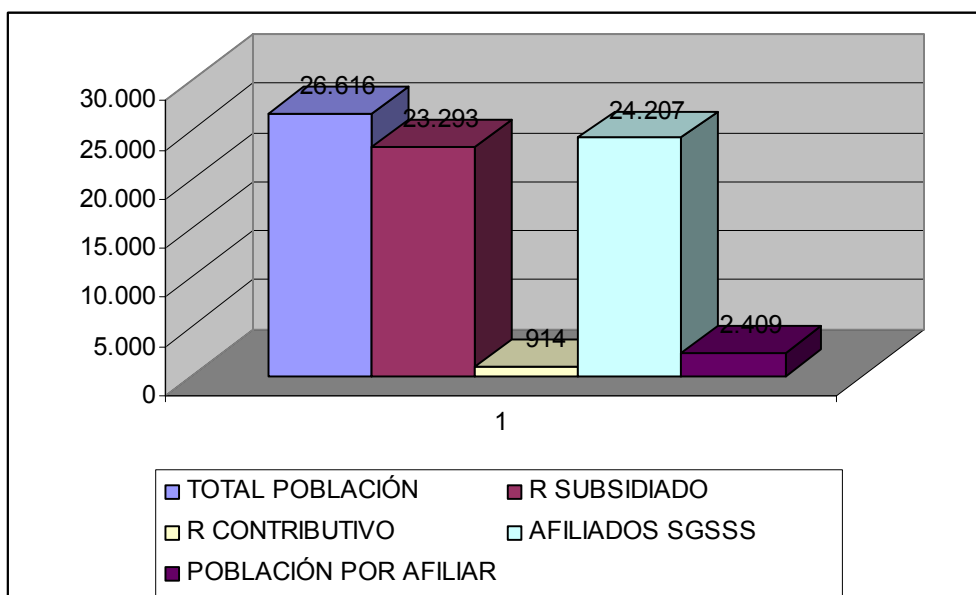
## **PLAN DE DESARROLLO DEL MUNICIPIO DE TORIBÍO, DEPARTAMENTO DEL CAUCA 2008-2011**

- ❖ De conformidad con la Resolución 3042 del 31 de agosto de 2.007 se reglamenta la organización de los Fondos de Salud de las Entidades Territoriales, la operación y registro de las cuentas maestras para el manejo de los recursos de los Fondos de Salud y se dictan otras disposiciones, el Concejo Municipal ya firmo el 21 de Noviembre de 2.007, el Acuerdo N° 017 el cual reglamenta la organización del Fondo Local de Salud del Municipio, la operación y registro de las cuentas maestras para el manejo de los recursos de los Fondos de Salud.
- ❖ Todos los proyectos ejecutados a través de la Secretaria de Salud se encuentran debidamente registrados en el Banco de Proyectos Municipal.
- ❖ Cumplimiento de las Acciones colectivas de conformidad con la circular 018 de 2.004, a su vez se logra trabajar coordinadamente con los Tres Resguardos, teniendo en cuenta la Planeación concertada de acuerdo a los usos y costumbres de la Población en su mayoría indígena que habita el Municipio.

### **2.7.5 INDICADORES:**

#### **2.7.5.1 ESTADO DE AFILIACIÓN DE LA POBLACIÓN TORIBIANA**

REGIMEN SUBSIDIADO: 23.293 PERSONAS  
REGIMEN CONTRIBUTIVO: 914 PERSONAS  
AFILIADOS AL SGSSS: 24.207 PERSONAS  
POBLACIÓN POR AFILIAR: 2.409 PERSONAS



**PLAN DE DESARROLLO DEL MUNICIPIO DE TORIBÍO, DEPARTAMENTO DEL CAUCA  
2008-2011**

**ATENCIÓN EN LAS SEDES TACUEYO Y TORIBIO AÑOS 2003-2007**

FUENTE HOSPITAL CXAYU'CE JXUT ESE

**TABLA 31 ATENCIÓN EN SALUD EN EL MUNICIPIO DE TORIBIO**

<b>AÑOS</b>	<b>2003</b>	<b>2004</b>	<b>2005</b>	<b>2006</b>	<b>2007</b>
CONSULTAS DE MEDICINA GENERAL	30.044	35.092	39.714	47.746	48.312
CONSULTAS DE MEDICINA URGENCIAS	4.201	4.327	3.647	2.742	2.915
TOTAL	34.245	39.419	43.361	50.488	51.227
LABORATORIO	15.082	19.030	18.468	24.631	22.011
CONSULTAS ODONT. DE PRIMERA VEZ	3.979	4.191	4.313	4.646	6.092
PROCEDIMIENTOS ODONTOLÓGICOS	15.302	21.567	24.108	37.356	61.320
CONS. DE CONT. PROG. POR ENFERM.	2.610	3.811	3.819	4.700	8.140
SERVICIOS AMBULATORIOS	6.286	11.868	9.937	8320	9.608
HOSPITALIZADOS	607	468	341	637	622
REMISIONES A OTROS NIVELES	433	474	462	727	613
PARTOS INSTITUCIONALES	127	172	105	161	221

FUENTE HOSPITAL CXAYU'CE JXUT ESE

**TABLA 32 EVENTOS DE NOTIFICACIÓN OBLIGATORIA**

**PERIODOS EPIDEMIOLÓGICOS TORIBIO 2007**

<b>EVENTOS</b>	<b>1</b>	<b>2</b>	<b>3</b>	<b>4</b>	<b>5</b>	<b>6</b>	<b>7</b>	<b>8</b>	<b>9</b>	<b>10</b>	<b>11</b>	<b>12</b>	<b>13</b>	<b>TOTAL</b>
IRA	308	393	312	449	326	374	246	354	366	339	184	210	431	3980
EDA	111	64	11	25	43	37	31	35	109	99	69	82	118	823
VARICELA	12	5	4	21	11	4	1	2	1	2	1	7	3	70
MUERTE PERINATAL	0	0	1	1	0	2	1	2	1	2	1	1	1	14
VIH/SIDA	0	0	0	0	0	0	0	0	1	0	0	0	0	1
INTOX.PLAG	1	0	1	0	1	1	0	0	0	1	0	2	2	9
PAROTIDITIS	1	1	2	0	0	0	0	2	0	1	0	0	0	7
TBC PULM	0	2	1	0	1	0	0	0	0	2	2	1	3	12
SIFILIS GEST	1	0	1	0	0	0	0	0	0	0	0	0	1	3
MORTALIDAD MATERNA	0	0	1	0	0	0	0	0	0	0	1	0	0	2

FUENTE HOSPITAL CXAYU'CE JXUT ESE

En la anterior tabla se observa el número de casos de enfermedades de vigilancia epidemiológica que se presentaron en el año 2007 en el municipio de Toribio. Es de resaltar en esta tabla las catorce muertes perinatales, las dos muertes maternas, 12 casos de tuberculosis al igual el caso de VIH SIDA ya que esta enfermedad va en aumento, no obstante el hospital notifica un caso, otras EPS e IPS han notificado otros casos lo que resulta alarmante si no se identifican el número real de casos y la toma de medidas necesarias frente a su tratamiento y a la prevención y control para su no propagación.

**PLAN DE DESARROLLO DEL MUNICIPIO DE TORIBÍO, DEPARTAMENTO DEL CAUCA  
2008-2011**

**TABLA 33 INFECCIONES DE TRANSMISIÓN SEXUAL AÑO 2007**

EDAD	SIFILIS		GONORREA		TRICOMONA		VIH	
	TORIB	TACUEYO	TORIBIO	TACUEYO	TORIBIO	TACUEYO	TORIBI	TACUEYO
1-4			2					
5-14	2				1	1		
15-45			7	4	36	22		
+45						2		
OBSTETRICAS	3				22	12		2

Esta tabla nos muestra que en el Municipio de Toribio se presentaron en el año 2007 116 casos de infecciones de transmisión sexual de las cuales 43 se presentaron en el resguardo de Tacueyó. Es lamentable la presencia de dos casos de gonorrea en niños entre 1 y 4 años de edad así como dos casos de sífilis en niños entre 5 y 14 años, muy seguramente asociados a casos de violación. Es delicada también la presencia de 3 embarazadas con sífilis ya que muy seguramente sus hijos pueden nacer enfermos y/o con malformaciones. También se presentaron 34 casos de tricomonas.

**2.7.5.2 MORBILIDAD**

**TABLA 34 MORBILIDAD GENERAL**

ORDEN	PATOLOGIAS EN 2006	PATOLOGIA 2007
1	INFECCION RESP AGUDA	INFECCION RES AGUDA
2	CARIES DENTINA	PARASITISMO INTESTINAL
3	PARASITOS INTESTINALES	CARIES DENTAL
4	INFECCION VIAS URINARIAS	INFECCION DE VIAS URINARIAS
5	DIARREA- GASTROENTERITIS	DIARREA Y GASTROENTERITIS
6	GASTRITIS	NEUMONIA
7	CEFALEA	VAGINITIS
8	GINGIVITIS	AMIGDALITIS
9	LUMBAGO	FARINGITIS
10	PULPITIS	GASTRITIS

FUENTE: SISTEMA DE INFORMACIÓN. STAT SITIS. CADUCEOS.

**2.7.5.3 MORTALIDAD**

**PRIMERAS 10 CAUSAS DE MUERTE:**

1. Neumonía (complicación de gripas)
2. Accidentes de Vehículos de Motor
3. Suicidios
4. Infecciones generalizadas
5. Homicidios
6. Infarto del miocardio
7. Lesiones en las que se ignora si fueron accidental o intencionalmente infringidas
8. Asfixia del bebe antes durante o después del parto
9. Otras causas de enfermedad y muerte antes durante o después del parto



**PLAN DE DESARROLLO DEL MUNICIPIO DE TORIBÍO, DEPARTAMENTO DEL CAUCA  
2008-2011**

10. Enfermedades Cerebrovasculares (Derrame)

**MUERTES PERINATALES:**

- ❖ 14 casos en el año 2006
- ❖ 14 casos en el año 2007

**ATENCIÓN A LOS PARTOS:**

- ❖ 54% de los partos fueron atendidos por partera
- ❖ 18% por otros familiares
- ❖ 27% atendidos por Médico.

**CONTROLES PRENATALES:**

- ❖ Solo el 45% de las gestantes realizó controles prenatales

**AFILIACIÓN:**

- ❖ Cobertura de afiliación al régimen subsidiado = 23.293 (87.5%)

**VACUNACIÓN AÑO 2007:**

- ❖ 72% BCG
- ❖ 86,4% POLIO
- ❖ 86,4% PENTA
- ❖ 66,8% MMR
- ❖ Número de casos de mortalidad materna.
- ❖ Año 2007: dos casos de muertes maternas.
- ❖ Numero de programas de Promoción y prevención: 11
- ❖ 100% de promotores capacitados en Detección temprana de Violencia Intrafamiliar.
- ❖ 50 Alguaciles de los 3 resguardos capacitados en detección de pacientes sintomáticos respiratorios.
- ❖ 303 Participantes a Talleres de Preparación y Manipulación de Alimentos.
- ❖ 20 Veredas del Municipio con diagnóstico en Salud Mental.
- ❖ Número de niños beneficiados del programa desayunos infantiles año 2007: Total 373.

Tipo 1: niños menores de 1 año: 37 cupos

Tipo 2: niños menores de 5 años y mayores de 1 año: 336 cupos.

- ❖ Número de beneficiarios del programa familias en Acción año 2007: 216 familias desplazadas.
- ❖ Número de beneficiarios el programa adulto mayor año 2007: 161 cupos.

**DEBILIDADES:**

- ❖ La atención del parto en el municipio de Toribio aproximadamente el 75% se realiza en el domicilio de la paciente por partera, sobandero o medico tradicional; lo cual

**PLAN DE DESARROLLO DEL MUNICIPIO DE TORIBÍO, DEPARTAMENTO DEL CAUCA  
2008-2011**

implica un riesgo para la salud de la madre y el bebe, por lo tanto es necesario continuar articulando acciones con la medicina tradicional, para que no se pierda esta tradición pero tampoco perder vidas humanas.

- ❖ La atención en planificación familias no ha tenido el impacto esperado debido a las creencias culturales de la población del municipio de Toribio que no permita la planificación familiar en su comunidad. Es importante seguir trabajando en estas actividades para disminuir los embarazos en mujeres adolescentes, no deseado y periodos ínter genecito cortos, que en ocasiones se ve refleja en los indicadores de mortalidad materna y perinatal del municipio.
- ❖ A pesar de todo el esfuerzo que se hace desde la empresa no se logro prolongar las coberturas útiles de vacunación en el municipio para este año, es de resaltar que se continuo trabajando arduamente con el objetivo de mantener las coberturas, se mantuvo la estrategia utilizadas en el año anterior como el esquema acertado con el fin de mejorar las coberturas de cada biológico, se realizó búsqueda comunitaria de menores de 5 años para refuerzos y menores de un año para completar esquemas.

**FORTALEZAS:**

- ❖ Las actividades realizadas de promoción de estilos de vida saludables, riesgos y signos de alarma para las enfermedades en diferentes grupos objetivo, lograron la detección temprana de muchas patologías para poder realizar la intervención pertinente y a tiempo como es el caso en mujeres gestantes con la detección de enfermedades inherentes al embarazo, mujeres en edad fértil con la detección de cáncer del cuello uterino y de mama, el aumento en las coberturas de vacunación, pacientes con tuberculosis, intervención en la salud oral de los menores, seguimiento de la estrategia de escuela saludable, las intervenciones en saneamiento básico entre las tantas actividades que se ejecutaron a través del PAB en los cuatro años.
- ❖ Gracias a que la comunidad consulta oportunamente hubo disminución de la mortalidad por complicaciones de IRA. La multicausalidad de la Enfermedad Diarreica Aguda - EDA y la IRA involucra externalidades no relacionadas directamente con la atención médica, sino con condiciones higiénicas, culturales, sociales y las necesidades básicas insatisfechas de la población lo que dificulta la eliminación de estas patologías.
- ❖ Intervención directa por parte de saneamiento básico realizando visitas a la vivienda de los pacientes que consultan repetitivamente por la misma causa; con el fin de realizar educación personalizada con respecto al manejo de basuras, manipulación de alimentos y tratamiento del agua. En este seguimiento se encuentra que en algunas viviendas las condiciones de higiene tanto personal como general son deficientes, lo que afecta directamente la salud de todos los habitantes de la misma. Con la intervención personalizada se ha logrado la modificación de hábitos de higiene inadecuados en varias familias.
- ❖ Detección Temprana de Alteraciones del Embarazo, lo que representa que va en incremento la atención a la embarazada. La población de mujeres en embarazo que asisten al programa de control prenatal se clasifica en riesgo alto por factores tales como la paridad, talla, edad, periodos ínter genésicos cortos o muy prolongados para los embarazos y escolaridad, entre otros.
- ❖ Disminución de la mortalidad materna y perinatal. En el caso de inasistencia de la materna a los controles de Detección de Alteraciones del Embarazo se realiza la búsqueda de la

**PLAN DE DESARROLLO DEL MUNICIPIO DE TORIBÍO, DEPARTAMENTO DEL CAUCA  
2008-2011**

misma en su domicilio. Se presta servicio de ambulancia para el traslado de la gestante en el caso que se requiera por algún signo de riesgo o que inicia trabajo de parto y el traslado nuevamente su domicilio después del parto y así fortalecer el parto institucional.

- ❖ Se realizaron jornadas de vacunación a nivel municipal en fechas diferentes a las programadas por el ministerio de la protección social. En estas se realizaron actividades lúdicas-educativas a los menores y su acompañante para brindar un espacio diferente.
- ❖ Coordinación con la IPS Indígena ACIN para la realización de actividades de Promoción y Prevención contratadas a través de la EPS.
- ❖ Coordinación con los cabildos de Apoyo como son el Cabildo de Familia y el Cabildo de la Salud para ejecutar proyectos del Plan de Atención Básica con el fin de tener una mayor receptividad por la comunidad y el fortalecimiento de la Unidad entre Alcaldía – Cabildos – Proyecto NASA.

**RECOMENDACIONES:**

- ❖ Continuar con las Jornadas de identificación para afiliados indocumentados en el Régimen subsidiado con el fin de aumentar el porcentaje de cargue en Base de Datos y disminuir la Glosa para el Municipio.
- ❖ Acompañar a los tres Resguardos indígenas en la actualización de los Listados Censales, como instrumento de priorización de potenciales beneficiarios.
- ❖ Coordinar actividades con todos los Sectores con el fin de gestionar la intersectorialidad en la resolución de los causas de enfermedad en el Municipio, priorizando el Saneamiento Básico y La Nutrición.
- ❖ Fomentar la inclusión del componente Salud en el Proyecto Educativo Comunitario – PEC.
- ❖ Mantener la comunicación y coordinación con los actores en salud del Municipio, tanto de la Medicina Tradicional desde los usos y costumbres como de la Occidental o Científica.
- ❖ Mantener procesos dinámicos de actualización de la Base de datos de Afiliados a través del uso del software EMA Segura.
- ❖ Contar con personal técnico idóneo para los procesos de la Secretaria de Salud Municipal.
- ❖ Actualizar el SISBEN en la cabecera Municipal.
- ❖ Mantener procesos de interventoría a la Contratación de Salud Pública Colectiva y Régimen Subsidiado.
- ❖ Realizar evaluaciones periódicas sobre la calidad en la prestación de servicios de salud en el Municipio, a través de salidas veredales, reunión con juntas de acción y fortalecimiento de la participación social y veedurías comunitarias.

**2.7.6 CON NUESTRA COMUNIDAD SE IDENTIFICARON LOS SIGUIENTES PROYECTOS Y ACCIONES PARA LOS SECTORES:**

**2.7.6.1 PROYECTOS Y ACCIONES PRIORITARIAS:**

- ❖ Ampliación de cobertura en salud.

**2.7.6.2 PROYECTOS Y ACCIONES DE GESTIÓN:**

- ❖ Ubicación de nuevos Centros de Salud.
- ❖ Fortalecimiento de la capacidad de atención y servicio en los centros de salud y hospital.

**PLAN DE DESARROLLO DEL MUNICIPIO DE TORIBÍO, DEPARTAMENTO DEL CAUCA  
2008-2011**

- ❖ Ampliación de la atención a las veredas mediante los promotores de salud.
- ❖ Recuperación de la medicina propia y articulación con la occidental.
- ❖ Vinculación de médicos especialistas.
- ❖ Censo familiar a nivel municipal.
- ❖ Cubrir los medicamentos que no cubre el carnet.
- ❖ Ampliación del servicio de ambulancias y otros equipos.
- ❖ Gestionar ampliación de cobertura de los programas del ICBF Desayunos infantiles, adulto mayor y otros.

**2.7.6.3 PROYECTOS Y ACCIONES DE CUMPLIMIENTO OBLIGATORIO POR EL MARCO LEGAL DE LAS COMPETENCIAS MUNICIPALES:**

- ❖ Programa para la madre gestante y lactante.
- ❖ Atención y prevención del consumo de sustancias psicoactivas. (Alcohol, Cigarrillo, otras).
- ❖ Atención y prevención de enfermedades según perfil epidemiológico.
- ❖ Jornadas de vacunación.
- ❖ Capacitaciones sobre hábitos saludables.
- ❖ Escuelas saludables
- ❖ Promoción de la Salud Mental
- ❖ Atención al Adulto Mayor y a las personas con discapacidad.

**2.7.6.4 PROYECTOS Y ACCIONES DE MENOR IMPORTANCIA (COMUNIDAD) Y VIABILIDAD (ADMINISTRACIÓN MUNICIPAL):**

- ❖ Capacitar a la comunidad para el conocimiento de sus derechos y deberes en salud.
- ❖ Realizar encuesta para establecer preferencia de la comunidad respecto al tema de salud. Construir sitios para la atención de medicina propia.
- ❖ Fomentar programas de capacitación para la preparación de alimentos con productos propios.

**2.7.7 FORMULACIÓN DE OBJETIVOS, PROGRAMAS, SUBPROGRAMAS, PROYECTOS ESTRATÉGICOS Y METAS DEL SECTOR:**

**2.7.7.1 OBJETIVO:**

*“Mejorar el acceso de los servicios de la salud de la población Toribiana”.*

**2.7.7.2 PROGRAMA: TORIBIO SALUDABLE**

**2.7.7.2.1 META:**

- ❖ “Aumentar la cobertura de cada uno de los programas sociales de salud que se adelantan en el municipio”.

**PLAN DE DESARROLLO DEL MUNICIPIO DE TORIBÍO, DEPARTAMENTO DEL CAUCA  
2008-2011**

**2.7.7.2.2 SUBPROGRAMAS: RÉGIMEN SUBSIDIADO**

**2.7.7.2.3 OBJETIVO:**

*“Afiliar a la población más vulnerable al Régimen Subsidiado para el Acceso al Sistema de Seguridad en Salud”.*

**2.7.7.2.4 META:**

- ❖ Ampliar la cobertura de afiliación al régimen subsidiado en un 3%, lo cual equivale a 800 cupos por los cuatro años del plan. Año 2007: 87.5% cobertura (23.293 personas).

**2.7.7.2.5 SUBPROGRAMA: SALUD PÚBLICA**

**2.7.7.2.5.1 OBJETIVOS:**

- ❖ Brindar mejores condiciones de salud a la comunidad toribiana.
- ❖ Formular y ejecutar el Plan nacional de salud pública ajustado al perfil epidemiológico de la población.
- ❖ Reducir las tasas de mortalidad (general, materna, neonatal, menores de año y menores de cinco años), y morbilidad de la población.
- ❖ Promover la lactancia materna exclusiva (< 6 meses).
- ❖ Incrementar las coberturas de vacunación.
- ❖ Disminuir la desnutrición crónica y global en menores de cinco años.
- ❖ Incrementar la cobertura de atención en salud (control prenatal, control de crecimiento y desarrollo, salud sexual y reproductiva).
- ❖ Continuar con las actividades realizadas de promoción de estilos de vida saludables, prevención de riesgos y signos de alarma para las diferentes enfermedades y demás actividades que se ejecutaron a través del PAB en los cuatro años.

**2.7.7.2.5.2 METAS:**

- ❖ Aumentar el número de madres embarazadas que se realizan los controles prenatales en un 10% cada año. Año 2007: 497madres, para el 2008: 547 madres; para el 2009: 597 madres; para el 2010: 647 madres y para el 2011: 697 madres.
- ❖ Aumentar en un 100% el número de niños en los controles de crecimiento y desarrollo.
- ❖ Capacitar al 100% de las madres gestantes sobre la importancia de lactancia materna exclusiva en los primeros 6 meses de vida.
- ❖ Incrementar a 95% las coberturas de vacunación.
- ❖ Incrementar la cobertura de atención a la población en los proyectos de promoción y prevención en salud mental, salud sexual y reproductiva, consumo de Sustancias Psicoactivas, prevención de lesiones evitables capacitación del 15% de la población del municipio.
- ❖ Reducir en un 50% (7 casos) el número de casos de muertes para menores de un año.
- ❖ Reducir en un 0% el número de muertes maternas. (año 2007: 2 muertes).
- ❖ Realizar atención y seguimiento al 50% de los casos registrados de desnutrición.

**PLAN DE DESARROLLO DEL MUNICIPIO DE TORIBÍO, DEPARTAMENTO DEL CAUCA  
2008-2011**

- ❖ Gestionar la ampliación de cobertura de los programas del ICBF, Desayunos infantiles y adulto mayor en 50 cupos por cada año del plan. Desayunos infantiles año 2007: 373; Adulto mayor año 2007: 161 cupos.
- ❖ Creación y aprobación del plan interinstitucional de salud local.

*Nota: la secretaria de salud deberá realizar el diagnóstico nutricional del municipio.*

**2.7.7.3 ACTIVIDAD ESTRATEGICA:**

- ❖ Vigilar la calidad del agua.

**2.7.7.3.1 META:**

- ❖ Realizar cuatro controles anuales a las entidades prestadoras del servicio de agua potable y abastecimientos de agua en el municipio.

**2.7.7.4 ACCIÓN ESTRATÉGICA: MEDICINA PROPIA:**

Esta se adelantará transversalmente a cada uno de los proyectos de salud pública.

**2.7.7.4.1 OBJETIVOS:**

- ❖ Brindar Orientación comunitaria sobre el consumo de los productos nutricionales propios y el uso de las plantas medicinales.
- ❖ Capacitar y brindar formación al personal de salud sobre la importancia de la medicina tradicional y la articulación de estas prácticas.

**2.7.7.4.2 METAS:**

- ❖ Realizar 1 jornada de capacitación por año en cada resguardo, en preparación de productos nutricionales propios y el uso de las plantas medicinales, para un total de 12 jornadas en los 4 años.
- ❖ Capacitar el 100% del personal médico sobre la importancia de la medicina tradicional y su articulación con la occidental.
- ❖ Identificar al 100% de los médicos tradicionales del municipio, para integrarlos a los componentes de los proyectos de salud pública.

**NOTA:** *Las metas del sector salud se ajustaran en concordancia con la construcción del plan local de salud y el proyecto de inversiones de salud pública.*

**2.7.8 ESTRATEGIAS:**

- ❖ Actualización de los listados censales y registros del sisben.
- ❖ Implementación del Plan de atención básica PAB.
- ❖ Atención integral a las personas con discapacidad.
- ❖ Coordinación de actividades con el Cabildo de la salud.

**PLAN DE DESARROLLO DEL MUNICIPIO DE TORIBÍO, DEPARTAMENTO DEL CAUCA  
2008-2011**

- ❖ Promoción sobre el consumo de los productos nutricionales propios y el uso de las plantas medicinales.
- ❖ Promoción a la población sobre el procesamiento y utilización de plantas medicinales.
- ❖ Formulación del Plan nacional de salud pública ajustado al perfil epidemiológico de la población.
- ❖ Vigilancia de la calidad del agua.
- ❖ Efectuar encuentros con el hospital, ACIN y Cabildos Indígenas para la coordinación de acciones tendientes al logro de los proyectos propuestos por la comunidad, para los cuales es necesario la gestión con diferentes entidades.
- ❖ Gestionar ampliación de cobertura de los programas del ICBF Desayunos infantiles, adulto mayor y asistencia a madres comunitarias.
- ❖ Promover la asistencia al control prenatal desde el primer trimestre de la gestación.
- ❖ Abrir espacios de discusión para analizar derechos indígenas en salud con presencia de autoridades y organizaciones indígenas.
- ❖ Gestión ante el departamento para la construcción de un centro de discapacitados para el municipio de toribío.

**PLAN DE DESARROLLO DEL MUNICIPIO DE TORIBÍO, DEPARTAMENTO DEL CAUCA  
2008-2011**

**2.8 AGUA POTABLE Y SANEAMIENTO BÁSICO**

**2.8.1 SITUACIÓN ACTUAL DEL SECTOR DESDE EL SENTIR DE LA GENTE**

En términos generales la situación actual de este sector es poco favorable, puesto que la sociedad manifiesta necesidades y problemáticas causales del deterioro social, y ambiental sometidas a una escasa cobertura en servicios públicos, reflejada en gran parte en la zona rural. Esta inconformidad nos arroja el déficit en cobertura de acueducto, alcantarillado (incluyendo pozos sépticos), energía y manejo inapropiado de los residuos sólidos. No obstante la población solicita campañas relacionadas con el saneamiento básico, construcción de acueductos o bien la culminación de abastecimientos de agua que por falta de recursos propios están siendo mal funcionados.

**2.8.2 SITUACIÓN ACTUAL DEL SECTOR:**

En representación de la situación municipal, con respecto a este sector se obtienen los siguientes indicadores:

**TABLA 35 COBERTURA URBANA DE ACUEDUCTO Y ALCANTARILLADO**

ACUEDUCTO	ALCANTARILLADO
-Viviendas en el casco urbano: 374 -Usuarios (Pt): 352 -Horas Totales por mes: 730 -Horas prestadas en un mes en el sector (Nhs): 700 horas. -Población total servida por la persona prestadora (Ps): 314 -Calidad del agua: No Apta <sup>2</sup> .	-Viviendas en el casco urbano: 374 -Usuarios: 346

Fuente: DANE 2005

$$\text{Cobertura Urbana de Acueducto (\%)} = \frac{\text{Viviendas con servicio de acueducto}}{\text{Total de viviendas urbana.}} \times 100 \%$$

$$\text{Cobertura Urbana de Acueducto (\%)} = \frac{352}{374} \times 100 \% = 94,12\%$$

$$\text{Cobertura Urbana de Alcantarillado (\%)} = \frac{\text{Viviendas con servicio}}{\text{Total de viviendas urbana.}} \times 100 \%$$

$$\text{Cobertura Urbana de Alcantarillado (\%)} = \frac{346}{374} \times 100 \% = 92,5\%$$

<sup>2</sup> Fuente Sistema de Información para Vigilancia de Calidad de Agua Potable. (IRCA)



**PLAN DE DESARROLLO DEL MUNICIPIO DE TORIBÍO, DEPARTAMENTO DEL CAUCA  
2008-2011**

De acuerdo a lo anterior se demuestra la existencia de 22 Usuarios potenciales para el servicio de acueducto y 28 Usuarios potenciales para el sistema de alcantarillado.

**Continuidad del Servicio de Acueducto (%):** 
$$IC = \frac{\sum (Nhs)_j \times (Ps)}{(730) \times (Pt)} \times \frac{24h}{\text{día}}$$

**Continuidad del Servicio de Acueducto (%):** IC= 19 horas / día

En base a la resolución 2115 de 2007 obtenemos el puntaje para el índice de continuidad de la persona prestadora que suministra o distribuye agua para consumo humano.

**TABLA 36 CONTINUIDAD DEL SERVICIO**

<b>CONTINUIDAD DEL SERVICIO - IC</b>	<b>PUNTAJE</b>
0- 10 HORAS/DIA (INSUFICIENTE)	0
10.1- 18 HORAS/DIA (NO SATISFACTORIO)	10
18.1- 23 HORAS/DIA (SUFICIENTE)	15
23.1 - 24 HORAS / DIA (CONTINUO)	20

Por tanto se evidencia que la continuidad del servicio es suficiente, aunque se debe llevar a continua puesto que el 16 % de los habitantes del casco urbano tienen una deficiente prestación del servicio de agua. Con respecto a la calidad de agua se determina con los índices IRCA (Índice de Riesgo de la calidad del Agua para Consumo Humano) e IRABA (Índice de Riesgo Municipal por abastecimiento de agua para consumo humano), nos permiten determinar el grado de riesgo de ocurrencia de enfermedades relacionadas con el no cumplimiento de las características físicas, químicas y microbiológicas del agua para consumo humano (Decreto 1575 de 2007). A continuación observamos los resultados otorgados por el SISTEMA DE INFORMACIÓN PARA VIGILANCIA DE CALIDAD DE AGUA POTABLE –SIVICAP.

**PLAN DE DESARROLLO DEL MUNICIPIO DE TORIBÍO, DEPARTAMENTO DEL CAUCA  
2008-2011**

**TABLA 37 PARÁMETROS FÍSICOQUÍMICOS Y BACTERIOLÓGICOS INADMISIBLES POR MUNICIPIO**

Instituto Nacional de Salud Parámetros fisicoquímicos y bacteriológicos inadmisibles por municipio, índices de riesgo					
Año: 2004					
CAUCA, Período: 12-Ene-04 a 29-Dic-04					
Municipio	Número de muestras	Porcentaje de muestras tratadas	Promedio de número de parámetros evaluados	Parámetros inadmisibles según Decreto 475/98	Promedio de IRCA absoluto
ALMAGUER	87	85.1%	7	4,10,11,	37.8 %
ARGELIA	121	96.7%	6	2,4,10,11,	31.0 %
BALBOA	29	100.0%	6	4,15,	7.9 %
BOLIVAR	113	99.1%	7	4,15,	9.0 %
BUENOS AIRES	39	100.0%	6	4,	10.2 %
CAJIBÍO	59	100.0%	7		9.1 %
CALDONO	110	93.6%	6	2,4,10,11,	51.6 %
CALOTO	46	100.0%	6		7.6 %
CORINTO	67	100.0%	7		5.2 %
EL TAMBO	79	64.6%	7	4,10,15,	19.2 %
FLORENCIA	68	39.7%	5	2,4,10,11,	85.3 %
INZA	120	96.7%	7	4,10,11,	56.7 %
JAMBALO	42	100.0%	6	4,10,11,	42.1 %
LA SIERRA	68	7.4%	6	4,10,11,	80.6 %
LA VEGA	59	15.3%	7	4,10,11,	77.3 %
MERCADERES	61	100.0%	6	2,4,10,11,	51.5 %
MIRANDA	70	100.0%	7	4,10,15,	16.9 %
MORALES	59	100.0%	7	4,10,	13.4 %
PADILLA	49	100.0%	8	4,10,11,15,	28.8 %
PAEZ	60	100.0%	6	4,	11.7 %
PATIA	68	100.0%	7	10,15,	7.7 %
PIENDAMO	48	100.0%	5	2,4,10,	17.9 %
PUERTO TEJADA	26	100.0%	7	4,10,11,15,	79.9 %
PURACE	54	9.3%	6	4,10,15,	27.4 %
ROSAS	6	100.0%	9	4,10,15,	35.3 %
SAN SEBASTIAN	58	94.8%	7	2,4,10,11,	82.1 %
SANTA ROSA	28	100.0%	6	4,10,15,	39.9 %
SANTANDER DE QUILICHAO	96	100.0%	7	2,	3.9 %
SILVIA	49	100.0%	6	4,	4.1 %
SOTARA	34	100.0%	8	4,10,11,	75.1 %
SUAREZ	44	100.0%	7	2,4,10,11,	38.9 %
TIMBIO	60	98.3%	7	4,	12.5 %
TIMBIQUI	34	88.2%	6	4,10,11,	56.5 %
TORIBIO	53	98.1%	7	4,	5.1 %
TOTORO	67	98.5%	7	4,10,	22.1 %
Total muestras departamental	2131	87.33%	7		33.2 %

1:Color 2:Turbiedad 3:pH 4:Cloro residual 5:Dureza total 6:Sulfatos 7:Hierro 8:Cloruros 9:Nitratos  
10:Coliformes totales 11:Ecolí 12:Alcalinidad 13:Acidez mineral 14:Fosfatos 15:Magnesio 16:clor  
17:Sustancias Flotantes

Nota: Parámetros considerados en la fórmula del IRCA: 1 al 15  
Si mínimo el 80% del parámetro evaluado de las muestras por municipio es potable, este se considera admisible.

INS-Laboratorio de Salud Ambiental -Oficina asesora de Planeación y Sistemas de Información  
Medellín, 25 de Enero de 2009

Página 80 de 174

**PLAN DE DESARROLLO DEL MUNICIPIO DE TORIBÓ, DEPARTAMENTO DEL CAUCA  
2008-2011**

**TABLA 38 CONSOLIDADO HISTÓRICO DE LOS PARÁMETROS FÍSICO QUÍMICOS Y BACTERIOLÓGICOS POR MUNICIPIO.  
SISTEMA DE INFORMACIÓN PARA VIGILANCIA DE CALIDAD DE AGUA POTABLE –SIVICAP**

Instituto Nacional de Salud

Consolidado histórico de los parámetros físico químicos y bacteriológicos por municipio, departamento e índices de riesgo

**CAUCA**

Municipio	Color		Turbiedad		pH		Cloro		Dureza		Sulfatos		Hierro		Cloruros		Nitritos		coliformes totales		Ecoli		Alcalinidad		acidez mineral		Fosfatos		Magnesio		Parámetros		Ica															
	min	max	$\bar{X}$	min	max	$\bar{X}$	min	max	$\bar{X}$	min	max	$\bar{X}$	min	max	$\bar{X}$	min	max	$\bar{X}$	min	max	$\bar{X}$	min	max	$\bar{X}$	min	max	$\bar{X}$	min	max	$\bar{X}$	min	max	$\bar{X}$	min	max	$\bar{X}$												
TORIBIO 16/01/2006 04/12/2006 Muestras evaluadas 71	0	10	4	0.1	2.2	0.5	6.5	8.1	7.5	0.0	5.3	0.8	20	114	56	0	0.02	0.04	0.03	6	7	7	0	0	0	0	2419	83	0	59.8	9.842	17	56	39	0.04	0.1	0.09	2	64	22	2	12	7	0	100	13		
TORIBIO 02/02/2004 20/12/2004 Muestras evaluadas 63	0	0	0	0.1	0.4	0.2	6.8	8.8	7.6	0.0	1.5	0.7	30	76	57	2	3	3	0	0.1	0.05	0	4	1	0	0.06	0.006	0	154	3	0	0	0	25	56	42	0	0	0	14	60	38	2	13	7	0	38	5
TORIBIO 17/01/2005 05/12/2005 Muestras evaluadas 66	0	0	0	0.1	32.0	2.0	6.9	8.0	7.5	0.0	1.3	0.3	40	72	52	0	0.1	0.01	0	2	1	0	0.05	0.007	0	244	7	0	0	0	32	57	43	0	0	0	6	56.4	31	2	13	8	0	35	9			
TORIBIO 15/01/2007 05/03/2007 Muestras evaluadas 18	5	10	6	0.3	2.1	1.0	7.3	8.1	7.6	0.2	2.8	0.8	40	78	54	0	0	0	0	0	0	0	0	0	0	0	0	0	0	0	11	47	38	0	0	0	10	24	14	2	11	7	0	32	4			
TOTORO 19/01/2004 28/12/2004 Muestras evaluadas 67	1	1	1	0.5	3.0	1.4	6.8	8.0	7.4	0.0	1.4	0.6	9	60	37	2	6	4	0	0.4	0.1	0	3	1	0	0.12	0.012	0	379	30	0	43.5	1.485	7	35	21	0	0	0	5.6	56	29	2	14	7	0	100	22
TOTORO 10/01/2006 25/02/2006 Muestras evaluadas 65	8	0	9	0.5	30.0	2.7	6.8	8.0	7.5	0.0	2.5	0.5	14	80	33	0	0.2	0.1	0	0.07	0.012	0	2419	128	0	3	0.245	14	42	21	0.04	0.2	0.09	4	40	18	2	12	8	0	100	19						
TOTORO 17/01/2005 19/12/2005 Muestras evaluadas 65	0	0	0	0.3	25.9	4.2	5.3	7.9	7.1	0.0	1.4	0.5	28	60	47	0	0	0.5	0	2	1	0	0.08	0.019	0	2419	58	0	58	1.451	14	42	24	0	0	0	31	54.4	36	2	12	7	0	100	21			

Si mínimo el 80% del parámetro evaluado de las muestras por municipio es potable, este se considera admisible.

**PLAN DE DESARROLLO DEL MUNICIPIO DE TORIBÍO, DEPARTAMENTO DEL CAUCA  
2008-2011**

De acuerdo a las tablas anteriores, se evidencia que el municipio de toribío con respecto a su calidad de agua no es apta para consumo humano puesto que tiene dificultades en el manejo del cloro residual, y es de allí donde no se permite tratar adecuadamente los microorganismos como los coliformes totales (ECOLI), causales de enfermedades como la GASTROENTERITIS.

**TABLA 39. COBERTURA DE ACUEDUCTO Y ALCANTARILLADO PARA LA ZONA RURAL**

ACUEDUCTO	ALCANTARILLADO
-Viviendas: 4784 -Usuarios: 3081 -Usuarios potenciales: 1703	-Viviendas: 4784 -Usuarios: 593 -Usuarios potenciales: 4191

Fuente: DANE 2005

**Cobertura Rural de Acueducto (%)** de  $\frac{\text{Viviendas con servicio de acueducto Rural}}{\text{Total de viviendas Rurales.}} \times 100 \%$

**Cobertura Rural de Acueducto (%)=**  $\frac{3081}{4784} \times 100 \%$  = 64,4%

**Cobertura Rural de Alcantarillado (%)** de  $\frac{\text{Viviendas con servicio de alcantarillado Rural}}{\text{Total de viviendas Rurales.}} \times 100 \%$

**Cobertura Rural de Alcantarillado (%)**:  $\frac{593}{4784} \times 100 \%$  = 12,4%

En el área rural a simple vista nos arroja resultados no muy benéficos para la Comunidad, dando valores significativos de usuarios potenciales (ver tabla anterior). Con respecto a la calidad del agua no hay información que permita determinar las condiciones aptas para el consumo de agua en la zona rural, sin embargo esta va ser una de las variables con las cuales se determinara el desempeño del municipio en los años venideros.

En los siguientes gráficos se precisa las coberturas de acueducto y alcantarillado, donde se observa y se identifican la baja prestación de estos servicios para el área rural.

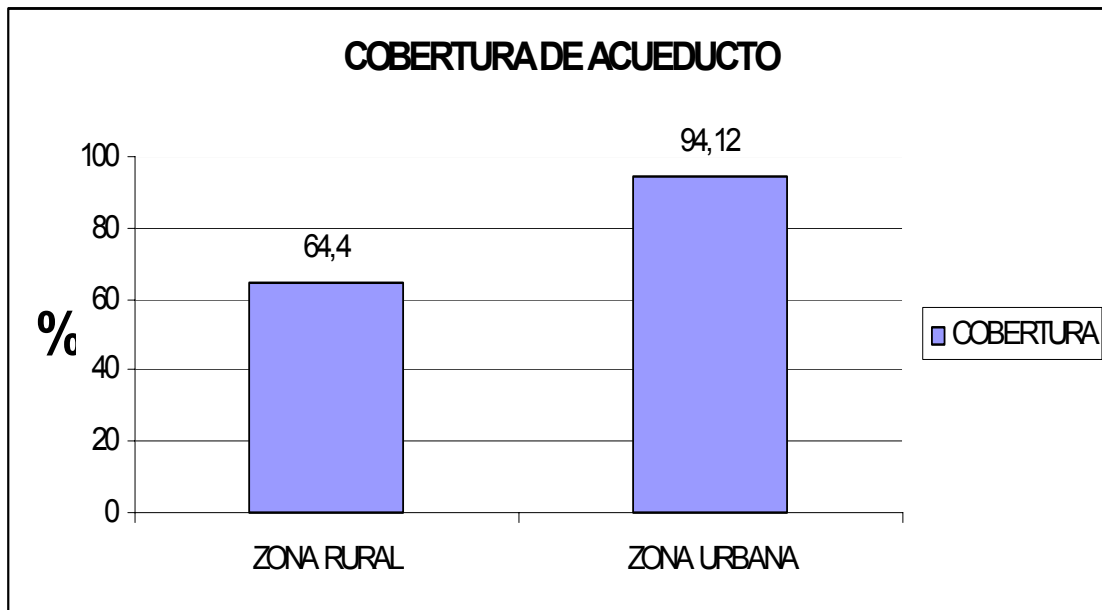


FIGURA 10 COBERTURA DE ACUEDUCTO MUNICIPAL

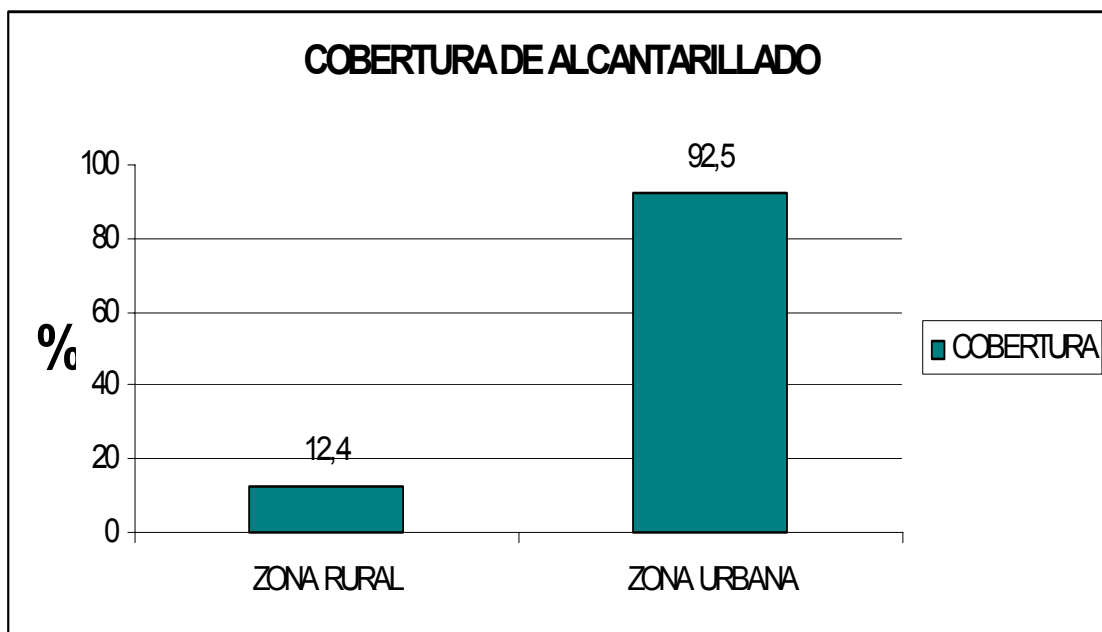


FIGURA 11 COBERTURA DE ALCANTARILLADO MUNICIPAL

**TABLA 40 TASA DE COBERTURA DEL SERVICIO DE RECOLECCIÓN DE RESIDUOS SÓLIDOS**

SERVICIO DE RECOLECCIÓN RESIDUOS SÓLIDOS
-Residuos sólidos recolectados: 522,48 Ton/año
-Residuos sólidos producidos: 711,72 Ton/año

Fuente: Plan de Gestión Integral de Residuos Sólidos.

**PLAN DE DESARROLLO DEL MUNICIPIO DE TORIBÍO, DEPARTAMENTO DEL CAUCA  
2008-2011**

$$\text{Cobertura del Servicio de Recolección (\%)} = \frac{\text{Residuos Sólidos Recogidos}}{\text{Residuos Sólidos Producidos.}} \times 100 \%$$

$$\text{Tasa de Cobertura del Servicio de Recolección (\%)} = \frac{522,48}{711,72} \times 100 \%$$

$$\text{Cobertura del Servicio de Recolección (\%)} = 73,4\%$$

Es decir el 26,6% de los habitantes del casco urbano, y los centros poblados de Tacueyo y San Francisco, vinculando también a las veredas El Huila, Betulia, Santa Rita, Playa, Soto, La Luz, San Diego, Belén, Fonda Calera, Tolda, Asomadero, Tablazo, Sesteadero, Natalá, Crucero, congo y Loma Linda no cuentan con un buen servicio de recolección, debido a manejos inadecuados (Quemas, enterramientos no aptos, etc.) o por dificultad en el acceso a algunas viviendas. Cabe anotara que el servicio a nivel municipal se presta en un 32%.

**TABLA 41 EXISTENCIA TÉCNICA DE DISPOSICIÓN DE RESIDUOS SÓLIDOS**

<b>DISPOSICIÓN TÉCNICA DE RESIDUOS SÓLIDOS</b>
-Residuos sólidos dispuestos en el relleno sanitario: 621,7 Ton/año
-Residuos sólidos producidos: 711,72 Ton/año

Fuente: Plan de Gestión Integral de Residuos Sólidos.

$$\text{Existencia de Sistema Técnico de Disposición de Residuos Sólidos (\%)} = \frac{\text{Residuos Sólidos Dispuesto en Relleno}}{\text{Residuos Sólidos Producidos.}} \times 100 \%$$

$$\text{Existencia de Sistema Técnico de Disposición de Residuos Sólidos (\%)} = \frac{621,7}{711,72} \times 100 \%$$

$$\text{Existencia de Sistema Técnico de Disposición de Residuos Sólidos (\%)} = 87,35 \%$$

El resultado anterior evidencia el manejo pertinente que se le ha venido realizando al relleno sanitario municipal, puesto que unas de sus gran fortalezas es el aprovechamiento de los residuos orgánicos, para la producción y comercialización del abono orgánico.

**TABLA 42 EXISTENCIA DE TRATAMIENTO DE AGUAS RESIDUALES**

<b>TRATAMIENTO DE AGUAS RESIDUALES</b>
-Total de aguas vertidas con tratamiento: 4,24 l/s
- Total de aguas vertidas: 4,33 l/s

Fuente: Plan de Saneamiento y Manejo de Vertimientos.

**PLAN DE DESARROLLO DEL MUNICIPIO DE TORIBÍO, DEPARTAMENTO DEL CAUCA  
2008-2011**

**Existencia de Tratamiento de Aguas Residuales (%):**  $\frac{\text{Total Aguas vertidas con Tratamiento}}{\text{Total de Aguas Vertidas.}} \times 100 \%$

**Existencia de Tratamiento de Aguas Residuales (%):**  $\frac{4,24}{4,33} \times 100 \% = 98 \%$

El 98 % calculado corresponde a la cabecera municipal y al centro poblado de San Francisco, tomado de los usuarios con el servicio de alcantarillado, arrojando un resultado satisfactoria para la actual población.

**DEBILIDADES:**

- ❖ Baja participación social en la conformación de comités de control social sobre los servicios públicos.
- ❖ Poca organización en cuento a la prestación del servicio de aseo municipal.
- ❖ Insuficiente promulgación de actividades relacionadas con la limpieza, reciclaje, y aprovechamiento de los residuos sólidos generados.

**OPORTUNIDADES:**

- ❖ Realización de cambios para el crecimiento y mejoramiento institucional de la empresa prestadora de servicios públicos en la zona urbana en las áreas administrativa, comercial, financiera y técnica-operativa.
- ❖ Capacitar a la población urbana y rural sobre el uso eficiente y ahorro del agua, para el aprovechamiento óptimo del recurso hídrico.
- ❖ Fortalecer y apoyar a las pequeñas y futuras empresas prestadores de servicios públicos veredales con respecto a capacitaciones y programas de orden municipal.
- ❖ Incrementar e instalar redes nuevas a lugares donde demanda el servicio de energía, por parte de CEDELCA.
- ❖ Realizar campañas de sensibilización a la comunidad municipal sobre la importancia y uso racional del servicio de energía, para así minimizar los altos costos.

**FORTALEZAS:**

- ❖ Buen aprovechamiento del relleno sanitario municipal.
- ❖ Gestión para captar recursos de orden nacional, para la realización de infraestructura y fortalecimiento de acueductos veredales.
- ❖ Creación y puesta en marcha del fondo de solidaridad y redistribución de ingresos (Subsidios).

**AMENAZAS:**

- ❖ Baja operatividad en cuanto la prestación de los servicios en el área rural.

**PLAN DE DESARROLLO DEL MUNICIPIO DE TORIBÍO, DEPARTAMENTO DEL CAUCA  
2008-2011**

Partiendo de lo anterior priorizaremos los siguientes factores con la participación de la comunidad, el proyecto Nasa y la administración municipal (dependencias).

**TABLA 43 FACTORES PARA EL SECTOR DE AGUA POTABLE Y SANEAMIENTO BÁSICO**

FACTOR	INDICADOR	VALOR INDICADOR	CAUSAS	CONSECUENCIAS	IMPORTANCIA
<b>Cobertura rural de acueducto</b>	Porcentaje de viviendas con el servicio.	<b>6,40%</b>	Infraestructura insuficiente; poco mantenimiento y operación de los sistemas de acueducto.	Aumento de casos por enfermedades estomacales; e higiene oral.	<b>Alta</b>
<b>Cobertura rural de alcantarillado</b>	Porcentaje de viviendas con el servicio.	<b>12,40%</b>	Infraestructura insuficiente; poco mantenimiento y operación de los sistemas.	Propagación de vectores (Ratones, Moscos, Cucarachas, Zancudos, etc); Incremento de olores indeseables.	<b>Alta</b>
<b>Cobertura rural de energía</b>	Porcentaje de viviendas con el servicio.	<b>68,30%</b>	Infraestructura insuficiente para ampliación; escasos recursos económicos de las familias.	Quema y tala descontrolada de árboles para combustible.	<b>Alta</b>
<b>Continuidad del servicio de Acueducto</b>	Índice de continuidad (horas/día)	<b>19,0</b>	Infraestructura y equipos insuficientes; escasos recursos económicos de la entidad prestadora y de los usuarios.	Condiciones de higiene inadecuadas; inapropiada preparación de alimentos; enfermedades estomacales.	<b>Moderada</b>
<b>Cobertura del servicio de recolección de Residuos Sólidos (Toribío, Tacueyo y San Francisco).</b>	Porcentaje de viviendas con el servicio.	<b>73,40%</b>	Vías inaccesibles; Viviendas apartadas; Poca cultura sobre la recolección en la fuente.	Incremento de vectores y olores indeseados, enfermedades estomacales; Condiciones de higiene inaceptables.	<b>Moderada</b>
<b>Disposición técnica de los residuos sólidos.</b>	Porcentaje de viviendas con el servicio.	<b>87,35%</b>	Aprovechamiento de los residuos orgánicos en las huertas familiares; Selección de material orgánico en el relleno sanitario.	Alargamiento de la vida útil del relleno; Producción y comercialización de abono orgánico.	<b>Moderada</b>

**2.8.3 CON NUESTRA COMUNIDAD SE IDENTIFICARON LOS SIGUIENTES PROYECTOS Y ACCIONES PARA ESTE SECTOR:**

**2.8.3.1 PROYECTOS PRIORITARIOS:**

- ❖ Construcción de pozos sépticos a viviendas apartadas.
- ❖ Construcción de sistemas de alcantarillados veredales.
- ❖ Construcción de sistemas de plantas de tratamiento de agua residual veredales.
- ❖ Capacitaciones referentes a operación y mantenimiento de plantas de tratamiento de agua residual.



**PLAN DE DESARROLLO DEL MUNICIPIO DE TORIBÍO, DEPARTAMENTO DEL CAUCA  
2008-2011**

- ❖ Optimización de acueductos veredales (Plantas de tratamiento de agua Potable para Consumo Humano).
- ❖ Construcción de abastecimientos de aguas veredales.
- ❖ Ampliación en la cobertura de energía.
- ❖ Ampliación de redes domiciliarias para suministro de agua para consumo humano.
- ❖ Construcción del sistema de agua lluvias para el casco urbano municipal.
- ❖ Estudio y diseño del sistema de aguas lluvias para el barrio El Premio.

**2.8.3.2 PROYECTOS DE GESTIÓN:**

- ❖ Campañas y talleres de sensibilización a los pobladores con respecto al saneamiento básico (manejo de residuos sólidos, seguridad e higiene, etc.).

**2.8.3.3 PROYECTOS DE CUMPLIMIENTO OBLIGATORIO POR EL MARCO LEGAL DE LAS COMPETENCIAS MUNICIPALES.**

- ❖ Mejorar las condiciones de calidad del agua y la eficiencia en la prestación de los servicios públicos domiciliarios.

**2.8.4 FORMULACIÓN DE OBJETIVOS, PROGRAMAS, SUBPROGRAMAS, PROYECTOS ESTRATÉGICOS Y METAS DEL SECTOR.**

**2.8.4.1 OBJETIVO DEL SECTOR:**

*“Mejorar la eficiencia y calidad en la prestación de los servicios públicos domiciliarios, relacionados con la provisión de agua potable y el saneamiento básico en el municipio, en armonía con nuestra cultura y medio ambiente”.*

**2.8.4.2 PROGRAMA: MANEJO ADECUADO DE LOS SERVICIOS PÚBLICOS DE ACUEDUCTO Y ALCANTARILLADO Y DISPOSICIÓN DE LOS DESECHOS SÓLIDOS.**

**2.8.4.2.1 OBJETIVOS:**

- ❖ Mejorar la calidad del servicio de acueducto en la zona urbana.
- ❖ Mejorar la calidad del servicio de acueducto en la zona rural.
- ❖ Aumentar la cobertura del servicio de agua potable en la zona rural.
- ❖ Aumentar la cobertura del servicio de alcantarillado en el área rural y urbana (implementación de sistemas pertinentes).
- ❖ Incrementar la cobertura del servicio de aseo rural.

**2.8.4.2.2 METAS:**

- ❖ Lograr una cobertura del 100% con respecto a la continuidad del servicio de acueducto en el casco urbano, referente a los 60 usuarios que están sometidos a esta deficiencia.
- ❖ Ampliar el servicio de acueducto en un 4,7%, es decir en estos cuatro años se debe pasar de una cobertura municipal hoy de 66,6% a una cobertura de 71,2%.

**“CONTINUAR EL DESARROLLO EN UNIDAD CON LA COMUNIDAD”**

**PLAN DE DESARROLLO DEL MUNICIPIO DE TORIBÍO, DEPARTAMENTO DEL CAUCA  
2008-2011**

- ❖ Ampliar la cobertura del servicio de disposición de aguas servidas (Alcantarillado y Pozos sépticos) de 18,2% a 25%.
- ❖ Ampliar en un 6% el servicio de recolección de basuras en las veredas municipales, para pasar del 32 % (20) al 38% (24) del servicio de aseo a nivel municipal.

**2.8.4.2.3 SUBPROGRAMA: FORTALECIMIENTO DE PRESTADORES LOCALES DE SERVICIOS.**

**2.8.4.2.3.1 OBJETIVO:**

- ❖ Generar procesos de capacitación para las organizaciones o asociaciones de los servicios públicos de acueducto y alcantarillado en el sector urbano y rural.
- ❖ Poner en funcionamiento el fondo de solidaridad y redistribución de ingresos a través de entrega de subsidios a las comunidades organizadas.

**2.8.4.2.3.2 METAS:**

- ❖ Realizar 3 Fortalecimientos Institucionales. Específicamente en los centros poblados de San Francisco, Tacueyo y una vereda que se le termine la construcción del acueducto.
- ❖ Subsidiar a tres entes prestadores organizados, para pasar de 3 empresas o asociaciones prestadoras de servicios públicos ya subsidiadas a 6.

**2.8.4.2.4 SUBPROGRAMA: agua para el consumo de los toribianos.**

**2.8.4.2.4.1 OBJETIVOS:**

- ❖ Implementar sistemas de tratamiento de agua potable para la población de Toribío.
- ❖ Vigilar la prestación en la calidad del agua realizando seguimiento las caracterizaciones pertinentes para el consumo de agua potable que se deben realizar por parte de los entes prestadores de los servicios de acueducto.

Este subprograma tendrá los siguientes proyectos estratégicos:

- ❖ Preinversión e inversión para la construcción y el mantenimiento de los sistemas de abastecimiento de agua en el municipio.
- ❖ Preinversión e inversión para la potabilización del líquido de los sistemas de abastecimiento de agua en el municipio.

**2.8.4.2.4.2 METAS:**

- ❖ Optimizar 4 acueductos veredales con sus respectivas plantas de tratamiento de agua potable.
- ❖ Realizar seguimiento a los resultados cada 4 meses en el año
- ❖ Ampliar el servicio de acueducto para 240 viviendas en el municipio.

**2.8.4.2.5 SUBPROGRAMA: descontaminación y ambiente sano del territorio nasa**

**PLAN DE DESARROLLO DEL MUNICIPIO DE TORIBÍO, DEPARTAMENTO DEL CAUCA  
2008-2011**

**2.8.4.2.5.1 OBJETIVOS:**

- ❖ Disminuir las cargas contaminantes de las aguas servidas de las viviendas del municipio.
- ❖ Mitigar los efectos erosivos y de inestabilidad de taludes causadas por aguas servidas arrojadas a cielo abierto.
- ❖ Realizar un tratamiento adecuado de los desechos sólidos que se producen en el municipio.

***Este subprograma tendrá los siguientes proyectos estratégicos:***

- ❖ Manejo Integral de Residuos Sólidos para el Municipio.
- ❖ Preinversión e inversión para la construcción y el mantenimiento de los sistemas de alcantarillado del Municipio

**2.8.4.2.5.2 METAS:**

- ❖ Ampliar 250 domiciliarias correspondientes al sistema de evacuación de aguas residuales (Alcantarillado 180 domiciliarias y Pozos sépticos 70).
- ❖ Realizar la disposición final de aproximadamente 711 Toneladas al año de basura que se logran recolectar y llevar al relleno municipal.

**2.8.5 PROYECTOS ESTRATÉGICOS:**

***En relación con el plan de gestión integral de residuos sólidos tenemos los siguientes proyectos para vincularlos al plan (las orientaciones con respecto a estos proyectos se encuentran el PGIRS).***

- ❖ Educación instituciones escolares y comunidades. (Educación ecológica y ambiental).
- ❖ Formación de técnicos en el manejo de los residuos sólidos a personas con vocación ambiental. (Formación de Técnicos)
- ❖ Acompañamiento a comunidades organizadas. (Empresas Comunitarias)
- ❖ Prácticas culturales en la producción, separación, almacenamiento y presentación de los residuos sólidos. (Ruta de recolección y Reciclaje)
- ❖ Mejoramiento de la calidad del sistema de recolección y transporte. (Ruta de recolección y Reciclaje)
- ❖ Control de la calidad del servicio. (Ruta de recolección y Reciclaje)
- ❖ Barrido y limpieza de áreas públicas. (Ruta de recolección y Reciclaje)
- ❖ Manejo de escombros y otros residuos especiales.
- ❖ Huertas orgánicas en viviendas y parcelas demostrativas. (Huertas orgánicas)
- ❖ Capacitación a comunidades o grupos de recuperadores sobre el aprovechamiento de residuos orgánicos e inorgánicos. (Asistencia técnica)
- ❖ Mercado de productos aprovechables y aprovechados. (Transformación, aprovechamiento y disposición final)
- ❖ Mejoramiento de procesos de aprovechamiento de orgánicos e inorgánicos. (Transformación, aprovechamiento y disposición final)
- ❖ Disposición final. (Transformación, aprovechamiento y disposición final)

**PLAN DE DESARROLLO DEL MUNICIPIO DE TORIBÍO, DEPARTAMENTO DEL CAUCA  
2008-2011**

***En relación con el plan de saneamiento y manejo de vertimientos tenemos los siguientes proyectos para vincularlos al plan (las orientaciones con respecto a estos proyectos se encuentran en el PSMV).***

- ❖ Solución con sistemas individuales a los problemas de recolección de aguas residuales.
- ❖ Mejoramiento de las redes de conducción.
- ❖ Tratamiento de aguas residuales.

**2.8.6 CRITERIOS PARA LA INVERSION DE ESTE SECTOR**

- ❖ El presupuesto se destinara así: el 50% para agua potable y el resto en saneamiento básico.
- ❖ Terminar obras inconclusas que llevan años sin invertir recursos
- ❖ Menor costo de inversión.
- ❖ Las veredas priorizadas en el primer año, no se incluirán en los proyectos de los tres años restantes de la administración.
- ❖ El municipio debe hacer la cobertura invirtiendo en proyectos en los cuatro años hasta llegar a todas las veredas (servicios públicos incluida energía eléctrica).

**PLAN DE DESARROLLO DEL MUNICIPIO DE TORIBÍO, DEPARTAMENTO DEL CAUCA  
2008-2011**

**2.9 DEPORTE, RECREACIÓN Y CULTURA**

**2.9.1 SITUACIÓN ACTUAL DEL SECTOR DESDE EL SENTIR DE LA GENTE:**

- ❖ Sitios que no permiten una adecuada recreación y práctica del deporte especialmente en la zona rural.
- ❖ Perdidas de los Valores Culturales propios de nuestra región.
- ❖ Pocos espacios Recreativos a nivel general (Adulto mayor, Adultos, jóvenes y Niños).
- ❖ Baja promoción de procesos culturales en el municipio
- ❖ Bajos niveles de organización y formación deportiva
- ❖ Baja participación de niños y jóvenes en actividades deportivas y culturales
- ❖ Ausencia de comités deportivos municipales.
- ❖ Terminar los escenarios deportivos que aun se encuentran inconclusos entre ellos:
  1. Cancha múltiple de Belén
  2. Cancha múltiple del Flayó
  3. Cancha múltiple de san francisco
  4. Cancha de fútbol de Toribio
  5. Cancha de fútbol Tacueyó
  6. Cancha de fútbol santa Rita
  7. Cancha de fútbol el Damián
  8. Polideportivo de Toribio.

**2.9.2 SITUACIÓN ACTUAL DEL SECTOR**

La cultura, el deporte y la recreación constituyen elementos fundamentales para el desarrollo integral del ser humano; mediante las diferentes actividades se invierte adecuadamente el tiempo libre, se promueven hábitos saludables tanto en la parte física como mental, se logran espacios de integración y esparcimiento tanto para niños, jóvenes y adultos.

Estos espacios deben estar fortalecidos en el municipio para que se adelanten procesos de formación y educación tanto en el área deportiva como cultural, los cuales involucren a toda la comunidad y se logre así dar continuidad a lo agenciado por esta dependencia durante el periodo pasado.

El municipio cuenta con un semillero de talentos en los diferentes deportes y componentes culturales, los cuales deben ser aprovechados y estimulados para seguir promoviendo estos hábitos saludables y positivos para la comunidad.

Es necesario seguir apoyando los proyectos deportivos y culturales de formación y capacitación, de igual manera gestionar proyectos con las diferentes entidades departamentales y nacionales encargadas de esta área y realizar inversión para la construcción, adecuación y organización de los espacios Culturales, deportivos y recreativos que se requieren en el municipio.

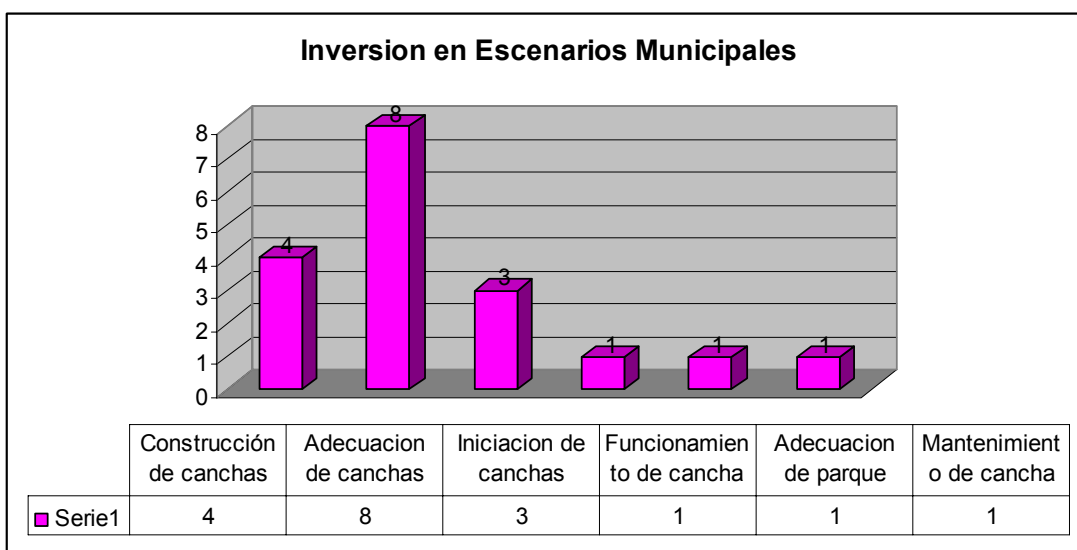
**PLAN DE DESARROLLO DEL MUNICIPIO DE TORIBÍO, DEPARTAMENTO DEL CAUCA  
2008-2011**

**2.9.2.1 INDICADORES:**

**2.9.2.1.1 INVERSIÓN EN ESCENARIOS DEPORTIVOS Y RECREATIVOS EN EL MUNICIPIO:**

Construcción de canchas: 4  
 Adecuación de canchas: 8  
 Iniciación de canchas: 3  
 Funcionamiento cancha municipal: 1  
 Adecuación parque infantil: 1  
 Mantenimiento de cancha: 1

**FIGURA 12 INVERSIÓN EN ESCENARIOS MUNICIPALES**



FUENTE DEPENDENCIA DEPORTE, RECREACIÓN Y CULTURA

**2.9.2.1.2 EVENTOS PARA EL FOMENTO DEL DEPORTE EN EL MUNICIPIO:**

- Campeonato municipal de fútbol
- Concurso de pesca “trucha arco iris”
- Concurso de neumáticos río Isabelilla
- Campeonato municipal de fútbol femenino
- Torneos interveredales de fútbol
- Torneos interveredales de futbolito
- Torneo de fútbol señor máster
- Torneo urbano de futbolito
- Torneo urbano de microfútbol
- Torneo urbano de voleibol
- Torneo urbano de baloncesto
- Clásica de ciclismo
- Torneo urbano de ping pong
- Torneo urbano infantil de microfútbol

**PLAN DE DESARROLLO DEL MUNICIPIO DE TORIBÍO, DEPARTAMENTO DEL CAUCA  
2008-2011**

- Encuentro deportivo institucional
- Encuentro de fútbol Intercedes
- Jornadas “Toribio activo y saludable”
- Jornadas deportivas “fiestas patronales Toribio – Tacueyó”
- Jornadas deportivas “ínter colegiados”
- Intercambio deportivo “Sibondoy – Toribio”
- Coordinación deportiva, cultural y educativa
- La construcción de la piscina en el casco urbano de Toribio
- La dotación de 80 equipos de fútbol del municipio

**2.9.2.1.3 EVENTOS PARA EL FOMENTO DE LA CULTURA EN EL MUNICIPIO:**

- La organización de los tres comités culturales correspondientes a cada resguardo del municipio.
- Organización y realización de las ferias y fiestas patronales de san Juan bautista en Toribio, ferias y fiestas de nuestra señora del tránsito en Tacueyó, ferias y fiestas de san francisco de asís en san francisco.
- Realización de diferentes eventos artísticos, culturales y recreacionales en las 3 áreas urbanas.
- Realización de actividades y eventos culturales en diferentes veredas.
- Se apoyo al programa caucanizate con la visita de los diferentes sitios de interés cultural en nuestro municipio.
- Se gravaron 2 CD a los grupos A´LUCX de Toribio y JOSE SIMEON CALAMBAS Con el Grupo UNIDAD PAEZ, resaltando, ante todo con este último los premios obtenidos en diferentes encuentros artísticos dentro y fuera del municipio.
- Consolidación de la banda, prebanda y semillero de viento municipal, y la organización de la orquesta SON DE MI TIERRA.
- Apoyó para el registro fotográfico y para la elaboración de un plano de los sitios que se consideran patrimonio cultural de la comunidad Toribiana.
- Capacitación y seguimiento a grupos artísticos y culturales en el área de danzas, música, poesía, teatro, canto y artesanías.
- Realización de los concursos de danzas “por un mejor vivir” y música a nivel municipal “Toribio susurros de paz”; que año tras año lograron colmar con las expectativas de la comunidad en diferentes resguardos de municipio.
- Se realizaron capacitaciones en las escuelas de algunas veredas en cuanto al fomento de la cultura mediante clases de danza en 16 escuelas del municipio.
- Se realizaron capacitaciones en:

Artesanías a 9 señoras.

Culinaria a 11 señoras.

Decoración de blusas: 9 señoras.

Artes en fibra natural: 7 señoras.

Artes en fibra natural: 16 docentes.

**PLAN DE DESARROLLO DEL MUNICIPIO DE TORIBÍO, DEPARTAMENTO DEL CAUCA  
2008-2011**

**DEBILIDADES:**

- Los recursos destinados fueron muy escasos para cubrir la terminación de todos los escenarios deportivos que se habían proyectado.
- Limitados recursos económicos para desarrollar múltiples eventos culturales y compra de dotación necesaria.

**FORTALEZAS:**

- Los logros alcanzados se obtuvieron con la contribución y la colaboración de diferentes oficinas tales como despacho de alcalde, secretaria de gobierno, secretaria de obras publicas entre otras.
- La vinculación de diferentes servidores públicos a eventos deportivos en las diferentes veredas.
- La conformación de la escuela de formación deportiva, reconocida a nivel departamental por INDEPORTES CAUCA, máximo ente deportivo del departamento; de igual manera la consolidación del colegio de árbitros “los paecees”.
- La participación de las diferentes veredas en las actividades que organiza y/o patrocina la sección de deportes.

**2.9.3 CON NUESTRA COMUNIDAD SE IDENTIFICARON LOS SIGUIENTES PROYECTOS Y ACCIONES PARA LOS SECTORES DE DEPORTE Y CULTURA DEL MUNICIPIO**

**2.9.3.1 PROYECTOS Y ACCIONES PRIORITARIAS:**

- ❖ Gestión y Destinación de recursos para la terminación de canchas y polideportivos municipales, crear centros recreacionales, encerrar o enmallar los existentes.
- ❖ Efectuar un Diagnostico de las costumbres pérdidas. Aportar conocimiento.
- ❖ Apoyar los espacios culturales tanto en artesanías, músicas, danzas.
- ❖ Programas que vinculen al adulto mayor para la transmisión de la cultura (falta vincularlo de forma específica a los programas y metas).
- ❖ Ocupación adecuada de tiempo libre para niños, jóvenes y adultos.

**2.9.3.2 PROYECTOS Y ACCIONES DE GESTIÓN:**

- ❖ Dotar de instrumentos musicales, brindar capacitación (hay que vincularlo a los programas y subprogramas).
- ❖ Dar seguimiento e informe de los proyectos entregados por la comunidad.
- ❖ Gestión de Recursos con Entidades Relacionadas.
- ❖ Formar y Dotar a las personas interesadas en realizar estas actividades representativas.
- ❖ Crear en la casa de la cultura un centro de difusión y administración de información en materia cultural.



**PLAN DE DESARROLLO DEL MUNICIPIO DE TORIBÍO, DEPARTAMENTO DEL CAUCA  
2008-2011**

**2.9.3.3 PROYECTOS Y ACCIONES DE CUMPLIMIENTO OBLIGATORIO POR EL MARCO LEGAL DE LAS COMPETENCIAS MUNICIPALES:**

- ❖ Fortalecimiento de los grupos deportivos y culturales existentes en el municipio.
- ❖ Promoción del deporte y la cultura en niños, jóvenes y adultos, mediante escuelas de formación.

**2.9.3.4 PROYECTOS Y ACCIONES DE MENOR IMPORTANCIA (COMUNIDAD) Y VIABILIDAD (ADMINISTRACIÓN MUNICIPAL):**

- ❖ Conformación de los tres comités deportivos y culturales por resguardo.

**2.9.4 FORMULACIÓN DE OBJETIVOS, PROGRAMAS, SUBPROGRAMAS, PROYECTOS ESTRATÉGICOS Y METAS DEL SECTOR.**

**2.9.4.1 OBJETIVO DEL SECTOR:**

*“Fomentar y promover el deporte en la comunidad”.*

**2.9.4.2 SECTOR: DEPORTE Y RECREACIÓN**

**2.9.4.2.1 PROGRAMA: FOMENTO DEL DEPORTE EN EL MUNICIPIO**

**2.9.4.2.1.1 META**

- ❖ Vincular en actividades deportivas al 10% (2716 Personas aprox.) de la comunidad.

**2.9.4.2.1.2 SUBPROGRAMAS: INFRAESTRUCTURA DEPORTIVA**

**2.9.4.2.1.2.1 OBJETIVOS:**

- ❖ Brindar espacios deportivos y recreativos a la comunidad toribiana.

**2.9.4.2.1.2.2 METAS:**

- ❖ Terminación de 7 canchas en el municipio y 1 polideportivo municipal.

**2.9.4.2.1.3 SUBPROGRAMAS: FORMACIÓN DEPORTIVA**

**2.9.4.2.1.3.1 OBJETIVOS:**

- ❖ Consolidar la escuela de Formación deportiva para el municipio.

**PLAN DE DESARROLLO DEL MUNICIPIO DE TORIBÍO, DEPARTAMENTO DEL CAUCA  
2008-2011**

**2.9.4.2.1.4 PROYECTO ESTRATÉGICO: ESCUELA DE FORMACIÓN DEPORTIVA**

**2.9.4.2.1.4.1 OBJETIVO:**

- ❖ Involucrar y brindar a los niños y jóvenes un espacio de formación deportiva

**2.9.4.2.1.4.2 META:**

- ❖ Atender a 60 niños y jóvenes por año en la formación deportiva del fútbol y baloncesto.
- ❖ Ampliar la cobertura a los 3 resguardos.

**2.9.4.2.1.5 SUBPROGRAMA: EVENTOS DEPORTIVOS eventos deportivos**

**2.9.4.2.1.5.1 OBJETIVO:**

- ❖ Promover espacios de participación para el deporte.
- ❖ Fomentar la actividad física y utilización del tiempo libre de la población.
- ❖ Fomentar el deporte en la población sin límite de edad.
- ❖ Promover la educación física en los establecimientos educativos.

**2.9.4.2.1.5.2 META:**

- ❖ Realizar 1 evento deportivo en cada resguardo por año.
- ❖ Vincular a 225 niños, 250 jóvenes y 200 adultos en actividades deportivas por año.
- ❖ Facilitar implementos deportivos a las 54 instituciones educativas para la realización de campeonatos entre las instituciones.

**2.9.4.3 SECTOR: CULTURA DEL MUNICIPIO**

**2.9.4.3.1 OBJETIVO DEL SECTOR:**

*“Fomentar y promover la cultura y el arte en la comunidad”.*

**2.9.4.3.2 PROGRAMA: FOMENTO DE LA CULTURA EN EL MUNICIPIO**

**2.9.4.3.2.1 META**

- ❖ Vincular en actividades culturales al 10% (2716 Personas aprox.) de la comunidad.

**2.9.4.3.2.2 SUBPROGRAMAS: FORMACIÓN CULTURAL**

**2.9.4.3.2.2.1 OBJETIVO:**

- ❖ Brindar mejores condiciones a los grupos culturales del municipio.

**2.9.4.3.2.2.2 METAS:**

**“CONTINUAR EL DESARROLLO EN UNIDAD CON LA COMUNIDAD”**

**PLAN DE DESARROLLO DEL MUNICIPIO DE TORIBÍO, DEPARTAMENTO DEL CAUCA  
2008-2011**

- ❖ Dotar con instrumentos musicales a la banda municipal en sus diferentes categorías.
- ❖ Capacitar a cuatro grupos artísticos en el municipio para este periodo de gobierno.

**2.9.4.3.2.3 PROYECTO ESTRATÉGICO: RECUPERACIÓN DE NUESTRA CULTURA**

**2.9.4.3.2.3.1 OBJETIVOS:**

- ❖ Proteger el patrimonio cultural.
- ❖ Incrementar la cobertura en la protección y conservación del patrimonio cultural material e inmaterial. Promover la cultura en los establecimientos educativos (artes y demás expresiones).
- ❖ Reconocer los saberes propios de los mayores

**2.9.4.3.2.3.2 METAS:**

- ❖ Formar un grupo “rescate cultural” con 20 adultos mayores del municipio, para recopilar y dar a conocer sus saberes.
- ❖ Identificación de un sitio (representativo e histórico) para la creación de un museo municipal y formulación del proyecto.
- ❖ El 10% de la comunidad conozca los valores culturales propios.

**2.9.4.3.2.4 SUBPROGRAMAS: EVENTOS CULTURALES**

**2.9.4.3.2.4.1 OBJETIVO:**

- ❖ Formular, orientar y ejecutar eventos culturales.

**2.9.4.3.2.4.2 META:**

- ❖ Realizar 1 evento cultural en cada resguardo por año.

**2.9.5 ESTRATEGIAS:**

**2.9.5.1 ESTRATEGIAS DEPORTE Y RECREACIÓN**

- ❖ Se continuará con la escuela de formación deportiva ampliando su radio de acción a otros sectores del municipio.
- ❖ Integrar las instituciones educativas para el fomento del deporte y la cultura.
- ❖ Priorizar los centros educativos que están mas lejanos para organizar y facilitar las prácticas deportivos.
- ❖ La escuela de formación deportiva amplié sus servicios para los tres resguardos.
- ❖ Realizar un diagnostico de los escenarios deportivos para continuar con las obras inconclusas.
- ❖ Organizar a la comunidad para que de su aporte en el mantenimiento y el cuidado de los escenarios deportivos.
- ❖ Realizar inversión, según los recursos destinados para este sector, en la adecuación de espacios deportivos y recreativos.

**PLAN DE DESARROLLO DEL MUNICIPIO DE TORIBÍO, DEPARTAMENTO DEL CAUCA  
2008-2011**

**2.9.5.2 ESTRATEGIAS CULTURA**

- ❖ Dotación de instrumentos musicales a las bandas municipales.
- ❖ Articular acciones y realizar eventos que abarquen e integren a todo el municipio en su área rural y urbana.
- ❖ Promover actividades deportivas y culturales en niños, jóvenes y adultos.
- ❖ Buscar recursos económicos y humanos, mediante la gestión en diferentes entidades a nivel departamental y nacional.
- ❖ Coordinar acciones con el Ministerio de Cultura; aprovechar los programas de apoyo que brinda para los municipios.
- ❖ Concertar un compromiso por parte de las personas capacitadas para que se han multiplicadores de los conocimientos adquiridos en los talleres realizados en la casa de la cultura.
- ❖ En las capacitaciones de cultura recopilar los saberes ancestrales para reconocer las plantas medicinales y su preparación para sus diferentes usos.
- ❖ Realizar un Diagnostico de las costumbres culturales pérdidas.
- ❖ Vinculación del adulto mayor para la transmisión de la cultura.

**PLAN DE DESARROLLO DEL MUNICIPIO DE TORIBÍO, DEPARTAMENTO DEL CAUCA  
2008-2011**

**2.10 EMPLEO, DESARROLLO ECONÓMICO Y RURAL**

**2.10.1 SITUACIÓN ACTUAL DEL SECTOR DESDE EL SENTIR DE LA GENTE**

La población del municipio de Toribio es en su gran mayoría indígena, así que el modelo de producción de Toribío está asociado a cultivos tradicionales (huerta tul) de tipo familiar o bien de beneficio familiar, no obstante esta población se caracteriza por realizar actividades de índole comunitaria a través de las mingas para la ejecución de cualquier proyecto, ya sea productivo, social o cultural.

Actualmente se manifiesta la inconformidad de la población por el incremento de cultivos ilícitos, generadores de desplazamiento de cultivos tradicionales consecuencia de la poca organización comunitaria en procesos productivos y de las limitadas fuentes de empleo. Por otro lado se desconoce las potencialidades del suelo para su apropiado uso productivo, además de la falta de acompañamiento técnico en las instituciones para asesorar y capacitar a la comunidad para fomentar el crecimiento productivo municipal acorde a las políticas del plan ambiental agropecuario.

**2.10.2 SITUACIÓN ACTUAL DEL SECTOR:**

**2.10.2.1 ORGANIZACIÓN:**

- ❖ ORGANIZACIÓN DE PRODUCTORES DE FRUTAS DE TORIBIO.
  - 30 PRODUCTORES DE FRUTAS.
- ❖ ORGANIZACIÓN DE PRODUCTORES DE HORTALIZAS Y VERDURAS.
  - 25 PRODUCTORES.
- ❖ ORGANIZACIÓN DE PRODUCTORES DE ACHIRA.
  - 45 PRODUCTORES DE ACHIRA.
- ❖ ORGANIZACIÓN DE GANADEROS DE TORIBIO.
  - 80 GANADEROS.
- ❖ ORGANIZACIÓN DE PRODUCTORES DE PANELA DE TORIBIO.
  - 50 PANELEROS.
- ❖ ORGANIZACIÓN DE ETNOECOTURISMO.
  - 15 PERSONAS

**PLAN DE DESARROLLO DEL MUNICIPIO DE TORIBÍO, DEPARTAMENTO DEL CAUCA  
2008-2011**

MUNICIPIO	CULTIVOS	ÁREA SEMBRADA (ha)	RENDIMIENTO Kg/ha	PRODUCCIÓN OBTENIDA Ton.	PRECIO Ton (\$)
Toribío	Yuca	398	4.000	1592	320.000
	Café Tecnificado	1.050	1.250	1.312,5	2.650.000
	Café Tradicional	250	400	100	2.650.000
	Cebolla Junca	55	2.500	137,5	1.670.000
	Maíz	1.140	1.000	1.140	570.000

**TABLA 44 PRODUCCIÓN AGRÍCOLA DEL MUNICIPIO DE TORIBÍO.**

Fuente: C.R.C. año 2004.

**2.10.2.2 PRODUCCIÓN:**

Conforme a la zonificación de áreas por aptitud forestal y lineamientos de ordenamiento forestal de la cuenca alta del río cauca en el departamento del cauca realizado en el año 2004 podemos observar:

Para el año 2005 la UMATA tiene la siguiente información productiva:

**TABLA 45 CULTIVOS PERMANENTES Y SEMIPERMANENTES**

	CULTIVOS SEMIPERM.	PERM.	TOTAL AÑO 2004	TOTAL AÑO 2005
CAFÉ				
	Superficie sembrada(Ha)		2182	2363
	Superficie cosechada(Ha)		-	2182
	Producción (Tons)		-	1406
	Rendimiento(kg/Ha)		-	0.6
FIQUE				
	Superficie sembrada(Ha)		-	216
	Superficie cosechada(Ha)		-	216
	Producción (Tons)		-	197
	Rendimiento(kg/Ha)		-	0.91
FRESA				
	Superficie sembrada(Ha)		0.5	2
	Superficie cosechada(Ha)			2
	Producción (Tons)			0.5
	Rendimiento(kg/Ha)			0.25
GRANADILLA				
	Superficie sembrada(Ha)		3.2	10.2
	Superficie cosechada(Ha)		-	3.2

**PLAN DE DESARROLLO DEL MUNICIPIO DE TORIBÍO, DEPARTAMENTO DEL CAUCA  
2008-2011**

	<b>CULTIVOS SEMIPERM.</b>	<b>PERM.</b>	<b>TOTAL AÑO 2004</b>	<b>TOTAL AÑO 2005</b>
	Producción (Tons)		-	3.2
	Rendimiento(kg/Ha)		-	0.68
<b>CEBOLLA LARGA</b>	Superficie sembrada(Ha)		-	13.86
	Superficie cosechada(Ha)		-	12.16
	Producción (Tons)		-	78
	Rendimiento(kg/Ha)		-	2.43
<b>MORA</b>	Superficie sembrada(Ha)		-	24.1
	Superficie cosechada(Ha)		-	18.1
	Producción (Tons)		-	81.9
	Rendimiento(kg/Ha)		-	4.53

Entre los cultivos generadores de mayor ingreso familiar en el municipio se encuentra el café, seguido por el fique, mora y cebolla larga. Sin embargo, comienzan a emerger frutales promisorios como la fresa y granadilla.

### **CAFÉ**

El aumento del área durante el presente año fue de 180 Has y el material que comienza a extenderse en el municipio es el "Caturra", la cosecha mejoró respecto a años anteriores por la "buena" distribución de las lluvias.

Desde el nivel local la atención a los cafetales de sombrero es creciente, dado el interés por vincularse a comercializadoras que comienzan a privilegiar el mercado de los cafés especiales y orgánicos. Igualmente se apreció mayor participación de las veredas y de los jóvenes en la comercialización del café.

Las veredas de las partes mas bajas del Municipio, que hace algunos años aparecían como productoras representativas y de primer orden, comenzaron a declinar en la participación del área sembrada. La franja para este cultivo comienza a subir a nivel altitudinal, ocasionando que los cafetales tradicionales situados en zonas calidas comiencen a deteriorarse y a dar paso a cultivos que requieren más luz.

### **FIQUE**

La mayor área (98%) se concentra en el Resguardo Indígena de San Francisco, y se constituye junto al café en la otra opción generadora de ingreso familiar del resguardo; esta área total comienza a estabilizarse luego de la crisis que enfrentó este gremio, sin embargo no se percibe ningún tipo de crecimiento, las inversiones en el cultivo son mínimas y aún no existe una política local que complemente el proceso de diversificación que emprendió el gremio durante el proceso de crisis. Actualmente la organización Departamental que presta servicios de apoyo al sector es la ODRI.

## **PLAN DE DESARROLLO DEL MUNICIPIO DE TORIBÍO, DEPARTAMENTO DEL CAUCA 2008-2011**

### **MORA**

Existen dos sistemas de producción diferenciados en el Municipio, uno localizado en el Resguardo de Tacueyo, conectado con circuitos de comercialización de Corinto y Cali, y con una tecnología fundamentada en insumos de síntesis química; la otra localizada en el Resguardo de San Francisco, conectada con la planta de jugos local de toribío, y el manejo es en gran parte orgánico.

El incremento de área durante el 2005 fue de 6 Ha, entre los factores que contribuyeron a este cambio se resalta la demanda de pulpa por la planta local, la búsqueda de opciones por parte de las familias ante la presión por la erradicación, y el fomento del cultivo por parte de las organizaciones locales.

Uno de los factores que más inciden en la merma del rendimiento es la dependencia exclusiva en el agua lluvia, cuando las temporadas de sequía aparecen los rendimientos caen. Para corregir esta situación es necesario emprender la adaptación de tecnologías de riego acordes con las diversas condiciones de los pequeños fruticultores.

### **GRANADILLA**

El cambio más notorio fue en el área sembrada, se incrementó en 7Has durante el presente año; la principal causa se debió a la política reciente de Agricultura Intensiva Escalonada que derivó en el establecimiento de los primeros lotes en fincas de agricultores innovadores, los cuales permitieron la difusión hacia otras familias que comenzaron a mostrar interés. La principal causa de los bajos rendimientos se debe a la experiencia reciente en el aprendizaje del itinerario técnico, lo cual ha provocado desaciertos en el abordaje de algunas prácticas claves del manejo del cultivo, y a la incidencia de la mosca de la fruta en el 80% de los lotes de los fruticultores.

### **FRESA**

El patrón de crecimiento y cambio posee las mismas características del cultivo de granadilla, la tendencia de siembra es creciente debido a la novedad que presenta el cultivo para las familias, sin embargo el limitante que comienza a tener presencia es el de las enfermedades (Antracnosis y Botrytis) y la falta de experiencia en la coherencia de las actividades relacionadas con el itinerario técnico.

Para enfrentar estas dificultades y contribuir al crecimiento sostenido en este renglón se promovieron encuentros con freseros experimentados, de manera que se puedan acelerar los procesos de enseñanza-aprendizaje en los lotes de los fruticultores jóvenes.

A nivel de la comercialización, la mayor parte de la fruta cosechada se vende en el municipio, ya que a nivel de precios es más favorable para el productor, y porque el espacio también permite aprender y afinar las habilidades del productor en cuanto al manejo poscosecha y comercialización.



**PLAN DE DESARROLLO DEL MUNICIPIO DE TORIBÍO, DEPARTAMENTO DEL CAUCA  
2008-2011**

**CEBOLLA LARGA**

Las veredas tradicionales en este cultivo se localizan en el Resguardo Indígena de Toribío, las cuales enfrentan reducciones en sus áreas sembradas debido al proceso de potrerización, la sustitución por el cultivo de la amapola, al deterioro de la fertilidad de los suelos y a la variación de los precios.

No obstante comienzan a tener presencia veredas del Resguardo Indígena de Tacueyó en la producción de este bien, y está asociado con la diversificación de la ganadería promovida por las autoridades locales y la presión que se está realizando sobre la erradicación de la amapola. Pero para evitar el descenso vertiginoso experimentado por las veredas tradicionales, es necesario considerar, junto a la cebolla, otras actividades productivas (mejoramiento de la producción láctea, nuevos frutales) que ayuden a compensar las variaciones en los precios; al tiempo que se impulse un mejoramiento de la fertilidad de los suelos mediante el traslado de la cebolla a suelos mas descansados.

**TABLA 46 ANUALES Y TRANSITORIOS**

	<b>CULTIVOS PERM. SEMIPERM.</b>	<b>TOTAL AÑO 2004</b>	<b>TOTAL AÑO 2005</b>
FRIJOL ASOC.			
	Superficie sembrada(Ha)		
	Superficie cosechada(Ha)		
	Producción (Tons)		
	Rendimiento(kg/Ha)		
FMAIZ ASOC.	Superficie sembrada(Ha)	-	216
	Superficie cosechada(Ha)	-	216
	Producción (Tons)	-	197
	Rendimiento(kg/Ha)	-	0.91
FRÍJOL SOLO	Superficie sembrada(Ha)		
	Superficie cosechada(Ha)		
	Producción (Tons)		
	Rendimiento(kg/Ha)		

**TABLA 47 PRODUCCIÓN Y RENDIMIENTO DE LOS CULTIVOS SEMIPERMANENTES POR MUNICIPIOS EN EL ÁREA DE INFLUENCIA DE LA SUBCUENCA DEL RÍO PALO**

<b>CULTIVO</b>	<b>MUNICIPIO</b>	<b>ÁREA COSECHADA</b>	<b>PRODUCCIÓN ( ton)</b>	<b>RENDIMIENTO ( kg.)</b>
Caña de azúcar	Caloto		55.000	10
	Miranda		1.230.000,00	150
	Santander Q.		874.650,00	105
<b>Subtotal</b>			<b>2.159.650</b>	
Caña panelera	Miranda		48	6,00
	Santander		3.000	6,00
<b>subtotal</b>			<b>3.048</b>	
Café típica	Corinto		142	0,25

**PLAN DE DESARROLLO DEL MUNICIPIO DE TORIBÍO, DEPARTAMENTO DEL CAUCA  
2008-2011**

CULTIVO	MUNICIPIO	ÁREA COSECHADA	PRODUCCIÓN ( ton)	RENDIMIENTO ( kg.)
	Santander de Q.		125	0,25
	Toribio		843,6	0,6
<b>Subtotal</b>			<b>1.110,6</b>	
Café Colombia	Corinto		1.093	1,0
<b>Subtotal</b>			<b>1.093</b>	
Café caturra	Miranda		50	0,5
	Caloto		1.068	0,68
	Santander Q.		3.792	1,80
<b>Subtotal</b>			<b>4.910</b>	
Cacao solo	Miranda		18	0,5
<b>Subtotal</b>			<b>18</b>	
Cacao asociado	Caloto		150	1,0
<b>Subtotal</b>			<b>150</b>	
Cítricos	Caloto		2.185	22,30
<b>Subtotal</b>			<b>2.185</b>	
Fique	Santander de Q.		101,2	1,1
	Toribio		199	0,96
<b>Subtotal</b>			<b>300,2</b>	
Granadilla	Corinto		80	8,0
	Toribio		2,18	0,68
<b>Subtotal</b>			<b>82,18</b>	
Limón	Villarrica		4	4,0
<b>Subtotal</b>			<b>4</b>	
Lulo	Caloto		118	5,64
	Corinto		125	11
<b>Subtotal</b>			<b>243</b>	
Mandarina	Villarrica		6	3,0
<b>Subtotal</b>			<b>6</b>	
Mora	Corinto		336	8,0
	Santander		105	7,0
	Toribio		81,9	4,52
<b>Subtotal</b>			<b>522,9</b>	
Naranja	Villarrica		48	4,0
<b>Subtotal</b>			<b>48</b>	
Piña	Caloto		1.440	72
	Santander de Q.		15.000	60
<b>Subtotal</b>			<b>16.440</b>	
Plátano	Caloto		200	10
	Corinto		855	5,0
	Miranda		350	10
	Padilla		120	12
	Pto tejada		1.020	15
	Santander		2035	11
<b>Subtotal</b>			<b>4.580</b>	
Tomate de árbol	Corinto		80	5
<b>Subtotal</b>			<b>80</b>	
Chontaduro	Santander de Q.		36	6
<b>Subtotal</b>			<b>36</b>	

Fuente: UMATA (consenso agropecuario de 2005).

**PLAN DE DESARROLLO DEL MUNICIPIO DE TORIBÍO, DEPARTAMENTO DEL CAUCA  
2008-2011**

Por otro lado la UMATA reporta la siguiente producción realizada en el periodo 2004-2007, como complemento y base a las tablas antes vistas.

1. ORGANIZACIÓN DE PRODUCTORES DE FRUTAS DE TORIBIO.
  - ❖ 1000 KILOS/SEMANALES DE TOMATE DE ÁRBOL
  - ❖ 1400 KILOS/SEMANALES DE MORA.
  - ❖ 1000 KILOS/QUINCENALES DE LULO.
  - ❖ 400 KILOS/SEMANALES DE GRANADILLA.
  
2. ORGANIZACIÓN DE PRODUCTORES DE HORTALIZAS Y VERDURAS.
  - ❖ 2000 KILOS/SEMANALES DE TOMATE DE MESA.
  - ❖ 400 KILOS/SEMANALES DE CEBOLLA LARGA.
  - ❖ 1000 KILOS/SEMANA DE CEBOLLA CABEZONA.
  
3. ORGANIZACIÓN DE CEREALES.
  - ❖ 1500 KILOS/SEMESTRAL DE TRIGO.
  
4. PRODUCCIÓN DE LECHE.
  - ❖ 1.000 LITROS/DÍA DE LECHE.
  
5. PRODUCCIÓN DE ACHIRA.
  - ❖ 600 TONELADAS/CADA 9 MESES.
  
6. PRODUCCIÓN DE CAFÉ.
  - ❖ 1144 TONELADAS/AÑO.

**2.10.3 TRANSFORMACIÓN**

1. JUGOS FXIZE.
  - ❖ 372 KILOS/SEMANAL DE MORA.
  - ❖ 100 KILOS/SEMANAL DE MARACUYA.
  - ❖ 4 KILOS/SEMANAL DE ACHIRA.
  
2. PLANTA DE CONCENTRADOS CECIDIC.
  - ❖ 14400 KILOS/MES DE CONCENTRADO, PONEDORAS, VACAS DE LECHE, CERDAS EN GESTACIÓN, LEVANTE, ENGORDE, CONEJOS.
  
3. LÁCTEOS SAN LUÍS.

**PLAN DE DESARROLLO DEL MUNICIPIO DE TORIBÍO, DEPARTAMENTO DEL CAUCA  
2008-2011**

- ❖ 250 LITROS/DÍA DE YOGURT.
  - ❖ 55 LIBRAS/DÍA DE QUESO CAMPESINO.
4. ORGANIZACIÓN DE TRUCHA.
- ❖ 5 TONELADAS MENSUALES.
5. ORGANIZACIÓN DE PRODUCTORES DE ACHIRA.
- ❖ 80 ARROBAS/SEMANALES DE ALMIDÓN.
6. KWE`SX CAFE.
- ❖ 250 LIBRAS/SEMANALES DE CAFÉ BAJO LA MARCA “KWE`SX CAFÉ” DE UNA PRODUCCIÓN DE 800 TON/SEM.

De acuerdo a las necesidades y problemas de la población municipal se puede evidenciar los siguientes indicadores generados y realizados por la UMATA y el Proyecto Nasa.

**INDICADORES A BASE DE LOGROS (2004-2007):**

- ❖ 410 familias intensificando la agricultura.
- ❖ 135 créditos gestionados con el Banco Agrario para el establecimiento de cultivos comerciales y para la cría animal.
- ❖ 79 créditos gestionados con el cabildo de Tacueyo para el mejoramiento de parcelas de café y de cultivos de pan coger.
- ❖ 2188 familias acompañadas por los animadores.
- ❖ 124 familias jóvenes que establecen en el tull hortalizas, verduras y frutales.
- ❖ El 90 % de la obra de construcción de la mini unidad para la producción de trucha y construcciones centros de acopio.
- ❖ 7 microempresas apoyadas (lácteos San Luís - centro poblado Tacueyo jugos fixze-centro poblado Toribio, kwes café, planta de concentrados - CECIDIC – La Betulia – Flayo panadería - Buenavista trapiche panelero - La Pila. Planta de procesamiento de trigo-puente quemado).
- ❖ Estudios realizados (4 estudios: ganadería en el resguardo de Tacueyo, cuy en veredas del resguardo de Toribío, geología ambiental en veredas del municipio, caficultura tradicional municipio de Toribío), (2 diagnósticos: trapiche panelero en la pila y diagnostico de tierras en veredas del municipio).

**INDICADORES A BASE DE PROYECTOS GESTIONADOS Y EJECUTADOS:**

- ❖ Primera fase Proyecto de intervención plurisectorial de los 16 resguardos del norte del cauca. Financiado por la Unión Europea, cofinanciado por el Proyecto Nasa – Cabildos y asistido técnicamente por la UMATA y Equipo Ambiental agropecuario. Acompañamiento y sostenimiento de 5 líneas (Producción, Transformación, Educación no formal, Sector Ambiental y Sector Social) y beneficiando a aproximadamente 1000 familias del Municipio de Toribío. A continuación observaremos el análisis DOFA para el resguardo de Toribío, Tacueyo y San Francisco con respecto a las diferentes líneas productivas.

**PLAN DE DESARROLLO DEL MUNICIPIO DE TORIBÍO, DEPARTAMENTO DEL CAUCA  
2008-2011**

**DOFA PARA EL RESGUARDO TORIBIO**

<b>LÍNEA PRODUCTIVA.</b>	<b>DEBILIDADES</b>	<b>OPORTUNIDADES</b>	<b>FORTALEZAS</b>	<b>AMENAZAS</b>
<b>GANADERÍA</b>	<ul style="list-style-type: none"> <li>❖ La mayoría es de manejo tradicional.</li> <li>❖ No hay diagnostico ganadero.</li> <li>❖ Poco conocimiento en el manejo técnico.</li> <li>❖ La topografía y el suelo (pendiente y compacto).</li> <li>❖ Problema cultural la envidia.</li> <li>❖ No hay personal idóneo y suficiente para la asistencia técnica.</li> <li>❖ No hay comercio organizado.</li> </ul>	<ul style="list-style-type: none"> <li>❖ Instituciones encaminadas en brindar capacitaciones.</li> <li>❖ Acceso a entidades y fondos financieros para adquirir crédito.</li> <li>❖ Mejoramiento genético para la producción de carne y leche.</li> <li>❖ Familias con iniciativa para cambiar los modos de producción.</li> <li>❖ Exposición en ferias ganaderas.</li> <li>❖ Posicionar marca y sello de los productos indígenas</li> </ul>	<ul style="list-style-type: none"> <li>❖ Familias con capacitación teórico practica.</li> <li>❖ Hay terrenos aptos.</li> <li>❖ 36 familias pertenecen a la SIGET.</li> <li>❖ Entidades y organizaciones nuestras con personal que visionan el desarrollo en el sector productivo.</li> </ul>	<ul style="list-style-type: none"> <li>❖ Deterioro del suelo.</li> <li>❖ Calentamiento global.</li> <li>❖ No hay disciplina en esta línea (pereza).</li> <li>❖ Riesgo de caer en la dependencia de concentrados para alimentación.</li> <li>❖ Enfermedades endémicas.</li> <li>❖ Competencia tratados y acuerdos bilaterales.</li> <li>❖ Conflicto armado.</li> </ul>

**PLAN DE DESARROLLO DEL MUNICIPIO DE TORIBÍO, DEPARTAMENTO DEL CAUCA  
2008-2011**

LÍNEA PRODUCTIVA	DEBILIDADES	OPORTUNIDADES	FORTALEZAS	AMENAZAS
<b>HORTALIZAS</b>	❖ Cultivos no planificados.	❖ Capacitación.	❖ Familias con capacitación teórica.	❖ No hay subsidio para la producción por parte del Gobierno Nacional
	❖ Inconstancia en la producción.	❖ Acceso a entidades y fondos financieros para adquirir crédito.	❖ Hay terrenos aptos.	❖ Calentamiento global.
	❖ Falta implementar sistemas de riego.	❖ Presentar proyectos a fondos Nacionales.	❖ 12 familias pertenecen a la VIPAHO.	❖ No hay disciplina en esta línea (pereza).
	❖ La política productiva formulada desde el plan ambiental agropecuario Mpal. Sin estrategias apropiadas.	❖ Producir con técnica	❖ Entidades y organizaciones nuestras con personal que visionan el desarrollo en el sector productivo.	❖ Competencia tratados y acuerdos bilaterales (Importación)
	❖ Dependencia de cultivos ilícitos.	❖ Organizar el comercio	❖ Estudio consumo de hortalizas	❖ Conflicto armado.
	❖ Falta conocimiento técnico para la producción intensiva (Análisis de suelo costos de producción)	❖ Posicionar marca y sello de los productos indígenas	❖ Producción a corto plazo	❖ Variación de precios internos
	❖ Poca importancia a los talleres de Capacitación (Productores)	❖ Ingreso a corto plazo	❖ Apoyo para la agricultura técnico y financiero	❖ Altos costos insumos Agrícolas
	❖ No hay disciplina en esta línea (pereza).	❖ Intercambio de experiencias	❖ Familias con iniciativa para cambiar los modos de producción	
	❖ Paternalismo	❖ Participación en ferias Agropecuarias	❖ Ubicación cercana a los centros de abasto	
	❖ No hay seguimiento a las inversiones de diferentes proyectos.			
❖ No hay innovación de tecnología				

**PLAN DE DESARROLLO DEL MUNICIPIO DE TORIBÍO, DEPARTAMENTO DEL CAUCA  
2008-2011**

LÍNEA PRODUCTIVA	DEBILIDADES	OPORTUNIDADES	FORTALEZAS	AMENAZAS
<b>CAFÉ</b>	<ul style="list-style-type: none"> <li>❖ Manejo inadecuado del café</li> <li>❖ No hay apoyo continuo</li> <li>❖ No hay una política orientada y coordinada para el cultivo de café ( Umata, Cabildo, Federación)</li> <li>❖ Se siembra y se cosecha sin técnica (Análisis del suelo, costos de producción y beneficio)</li> </ul>	<ul style="list-style-type: none"> <li>❖ Coordinar capacitación con Umata y federación.</li> <li>❖ Acceso a entidades y fondos financieros para adquirir crédito.</li> <li>❖ Comercializar líneas de Café especiales.</li> <li>❖ Posicionar marca Indígena a nivel internacional</li> <li>❖ Asistencia técnica.</li> </ul>	<ul style="list-style-type: none"> <li>❖ Tierras aptas par el cultivo con características especiales.</li> <li>❖ Apoyos con recursos para la siembra</li> <li>❖ Cultivos sin mucho riesgo productivo.</li> <li>❖ familias con iniciativas de renovar</li> <li>❖ fuerza de trabajo por integrantes de la familia</li> <li>❖ Comercio abierto</li> <li>❖ Asistencia técnica</li> <li>❖ Precio interno estable por 10 año</li> </ul>	<ul style="list-style-type: none"> <li>❖ Otras organizaciones vendan con nuestros nombres.</li> <li>❖ Altos costos en el manejo químico</li> <li>❖ Inestabilidad en el precio del dólar.</li> </ul>

**PLAN DE DESARROLLO DEL MUNICIPIO DE TORIBÍO, DEPARTAMENTO DEL CAUCA  
2008-2011**

LÍNEA PRODUCTIVA	DEBILIDADES	OPORTUNIDADES	FORTALEZAS	AMENAZAS
<b>FRUTALES</b>	<ul style="list-style-type: none"> <li>❖ Cultivos no planificados</li> <li>❖ Técnicas y cosecha</li> <li>❖ No se trabaja con análisis de suelo.</li> <li>❖ No es una línea fuerte en la producción agrícola.</li> <li>❖ Falta conocimiento (altos costos)</li> <li>❖ Falta innovar tecnología</li> <li>❖ Falta constancia del técnico en esta línea por parte del P.A.A.</li> </ul>	<ul style="list-style-type: none"> <li>❖ De manda del producto.</li> <li>❖ Ubicación frutales exóticos a nivel mundial</li> <li>❖ Fácil acceso a los centros de abasto</li> <li>❖ Apoyo técnico y financiero.</li> <li>❖ Iniciativa de transformación</li> <li>❖ Productos tipo exportación</li> </ul>	<ul style="list-style-type: none"> <li>❖ Hay terrenos aptos.</li> <li>❖ Existe Planta de transformación</li> <li>❖ Vías de comunicación</li> <li>❖ Cultivos rentables</li> <li>❖ Se a abierto un espacio de comercialización</li> </ul>	<ul style="list-style-type: none"> <li>❖ Calentamiento global.</li> <li>❖ Inestabilidad en los precios de los insumos</li> <li>❖ Plagas y enfermedades.</li> <li>❖ Cultivos de alta inversión.</li> </ul>



**PLAN DE DESARROLLO DEL MUNICIPIO DE TORIBÍO, DEPARTAMENTO DEL CAUCA  
2008-2011**

LÍNEA PRODUCTIVA	DEBILIDADES	OPORTUNIDADES	FORTALEZAS	AMENAZAS
<b>COMERCIALIZACIÓN</b>	<ul style="list-style-type: none"> <li>❖ No hay producción planificada</li> <li>❖ No hay personal capacitado en comercialización, estable</li> <li>❖ No hay interés de parte de las autoridades.</li> <li>❖ No hay logística para hacer una buena comercialización.</li> <li>❖ Faltan recursos financieros. Fondo de compras.</li> <li>❖ No hay comercio formalizado con figura representativa.</li> </ul>	<ul style="list-style-type: none"> <li>❖ Conformar un equipo de comercialización.</li> <li>❖ Demande de productos en canales de distribución.</li> <li>❖ Conformar asociación de productores.</li> <li>❖ Potencializar y planificar iniciativas productivas.</li> <li>❖ Dar buena imagen al municipio en lo productivo.</li> <li>❖ Alianzas entre asociaciones indígenas.</li> <li>❖ Acceder a mercados especiales.</li> <li>❖ Comercio de doble vía. Montar tienda agropecuaria</li> </ul>	<ul style="list-style-type: none"> <li>❖ Somos de comunidades indígenas.</li> <li>❖ Existen asociaciones por línea productiva.</li> <li>❖ Medios de comunicación y vías</li> <li>❖ Existen vehículos acondicionados</li> <li>❖ Personas con experiencia</li> <li>❖ Cercanía a los centros de abastos</li> <li>❖ Pertenece a la ADEL.</li> <li>❖ Contactos con los canales de distribución</li> <li>❖ Negocio de alta rentabilidad.</li> <li>❖ La comunidad empezó a producir</li> </ul>	<ul style="list-style-type: none"> <li>❖ Calentamiento global.</li> <li>❖ Variación de precios</li> <li>❖ Conflicto armado</li> <li>❖ Importación de productos</li> <li>❖ Competencia tratados y acuerdos bilaterales (Importación)</li> </ul>

**PLAN DE DESARROLLO DEL MUNICIPIO DE TORIBÍO, DEPARTAMENTO DEL CAUCA  
2008-2011**

LÍNEA PRODUCTIVA.	DEBILIDADES	OPORTUNIDADES	FORTALEZAS	AMENAZAS
<b>CEREALES</b>	<ul style="list-style-type: none"> <li>❖ Pocas familias cultivan trigo.</li> <li>❖ Se cultiva para la subsistencia.</li> <li>❖ Altos costos de producción.</li> <li>❖ No se ha investigado tecnología para la producción en esta línea.</li> <li>❖ Quinua no se conoce. Achira producto nuevo.</li> <li>❖ No hay terrenos fértiles.</li> </ul>	<ul style="list-style-type: none"> <li>❖ Productos de industrialización.</li> <li>❖ Caña, producto de alta rentabilidad en la actualidad.</li> <li>❖ Organizar a los productores de caña.</li> <li>❖ Caña, mercado interno y de exportación.</li> </ul>	<ul style="list-style-type: none"> <li>❖ Terrenos aptos para trigo en agua blanca y el tablazo.</li> <li>❖ Planta de transformación y equipos</li> <li>❖ Familias con experiencia en cultivo y proceso de caña.</li> </ul>	<ul style="list-style-type: none"> <li>❖ Inestabilidad en los cultivos.</li> <li>❖ Importación de harina de trigo y maíz</li> <li>❖ Semilla híbridadas.</li> </ul>

**PLAN DE DESARROLLO DEL MUNICIPIO DE TORIBÍO, DEPARTAMENTO DEL CAUCA  
2008-2011**

**DOFA PARA EL RESGUARDO SAN FRANCISCO**

LÍNEA PRODUCTIVA.	SITUACIÓN ACTUAL	DEBILIDADES	OPORTUNIDADES	FORTALEZAS	AMENAZAS
<b>GANADERÍA</b>	<ul style="list-style-type: none"> <li>❖ En Quinamayo hay algunas familias que están motivados en la semiestabulación</li> <li>❖ ¿Como tratar de que el ganado no erosione el suelo</li> <li>❖ Formas de explotación</li> <li>❖ -Extensiva –semi-extensiva</li> <li>❖ Estabulado:</li> <li>❖ En diferentes tipos de clima, en la ganadería saldría una buena situación económica.</li> <li>❖ En una hectárea dependiendo de la calidad de pasto, se puede tener buen ganado.</li> <li>❖ En una hectárea tienen 12 vacas de producción alimentadas solamente con pasto estrella, dividido esta hectárea en 35 franjas.</li> <li>❖ En la parte alta se puede cultivar la alfalfa, que contiene el 20 % de proteína con ventaja para la parte baja y alta, con esto al ordeñar la leche sale más buena y más abundante.</li> <li>❖ Actualmente una vaca ocupa 2 hectáreas de pradera.</li> <li>❖ Mejoramiento de suelos ha 5 años.</li> </ul>	<ul style="list-style-type: none"> <li>❖ Falta de conocimiento técnico</li> <li>❖ No hay censo ganadero</li> <li>❖ No hay planificación ni proyección en fincas.</li> <li>❖ No hay apropiación ni disciplina dedicación</li> <li>❖ Falta de asistencia técnica.</li> <li>❖ No hay un comercio estructurado</li> <li>❖ No hay prevención en algunas enfermedades</li> <li>❖ Falta de recursos disponibles para el mejoramiento de la ganadería</li> </ul>	<ul style="list-style-type: none"> <li>❖ Capacitación técnica en el CECIDIC</li> <li>❖ Mejoramiento de praderas.</li> <li>❖ Mejoramiento genético</li> <li>❖ Acceder a créditos con las entidades</li> <li>❖ Trabajar con el análisis del suelo</li> <li>❖ Mejoramiento de la calidad de vida de la familia</li> <li>❖ Comercialización de carnes y derivados lácteos.</li> </ul>	<ul style="list-style-type: none"> <li>❖ EL CECIDIC experiencia en manejo de ganadería</li> <li>❖ Asociación de ganaderos</li> <li>❖ Condiciones de suelos aptos para ganadería</li> <li>❖ Hay interés de las autoridades e instituciones</li> <li>❖ Valoración de algunas técnicas propias</li> <li>❖ Hay planta de transformación de lácteos</li> </ul>	<ul style="list-style-type: none"> <li>❖ Cambios climáticos (calentamiento global)</li> <li>❖ Aparición de nuevas enfermedades</li> <li>❖ El volcán (erupción)</li> <li>❖ Agudización del conflicto armado</li> <li>❖ Cierre de los mataderos.</li> <li>❖ Restricción para la venta de leche cruda.</li> </ul>

**PLAN DE DESARROLLO DEL MUNICIPIO DE TORIBÍO, DEPARTAMENTO DEL CAUCA  
2008-2011**

LÍNEA PRODUCTIVA.	SITUACIÓN ACTUAL	DEBILIDADES	OPORTUNIDADES	FORTALEZAS	AMENAZAS
<b>HORTALIZAS</b>	<ul style="list-style-type: none"> <li>❖ En San Francisco el reto era de trabajar al menos con 30 familias, en las que solamente se trabajo con la primicia y puente quemado.</li> <li>❖ Únicamente se ha trabajado con 7 familias en la primicia, y en puente quemado las familias se retiraron.</li> <li>❖ La meta era trabajar con 80 familias de las cuales se trabajo con 57.</li> <li>❖ Actualmente se estaba dando un taller de manejo contable a los coordinadores locales</li> <li>❖ Lo que mas se diagnostico fue trabajar con: tomate bajo un invernadero</li> <li>❖ Cebolla, junca, arveja y repollo.</li> <li>❖</li> </ul>	<ul style="list-style-type: none"> <li>❖ No hay conocimientos técnicos de algunas familias para la producción.</li> <li>❖ No hay continuidad en la producción</li> <li>❖ Reestructurar la línea productiva</li> <li>❖ No hay comercio garantizado al producto</li> <li>❖ Planificación en la producción</li> <li>❖ Dependencia de los cultivos ilícitos</li> <li>❖ No hay disciplina para la producción</li> </ul>	<ul style="list-style-type: none"> <li>❖ Capacitación alas familias</li> <li>❖ Planificar las siembras</li> <li>❖ Mejorar el bienestar familiar</li> <li>❖ Intercambio de experiencias y de semilla.</li> <li>❖ Gestiones de recursos</li> </ul>	<ul style="list-style-type: none"> <li>❖ Existe la sociedad VI PAHO.</li> <li>❖ Existen buenas vías carreteables y comunicaciones</li> <li>❖ Existe un programa de comercialización</li> <li>❖ Apoyo de las instituciones competentes</li> <li>❖ Producción a corto plazo</li> <li>❖ Diversificación de cultivos (trópicos)</li> </ul>	<ul style="list-style-type: none"> <li>❖ El TLC.</li> <li>❖ Variabilidad de los precios</li> <li>❖ Cambios climáticos</li> <li>❖ Conflicto armado</li> <li>❖ Plagas y enfermedades</li> </ul>

**PLAN DE DESARROLLO DEL MUNICIPIO DE TORIBÍO, DEPARTAMENTO DEL CAUCA  
2008-2011**

LÍNEA PRODUCTIVA.	SITUACIÓN ACTUAL	DEBILIDADES	OPORTUNIDADES	FORTALEZAS	AMENAZAS
<b>CAFÉ</b>	<ul style="list-style-type: none"> <li>❖ En el resguardo de san francisco en la línea de café se viene trabajando con 53 familias con el proyecto REZA. y el proyecto plurisectorial.</li> <li>❖ establecimiento de 6 has de café.</li> <li>❖ capacitación alas familias en aspectos de caficultora sostenible.</li> </ul>	<ul style="list-style-type: none"> <li>❖ No se ha establecido en los planes estratégicos como línea productiva por parte del plan ambiental agropecuario y la umata.</li> <li>❖ falta renovación de café por la poca producción.</li> <li>❖ no existe buenas prácticas de beneficio.</li> <li>❖ familias dedicadas a varios cultivos.</li> <li>❖ Poco conocimiento técnico</li> <li>❖ Falta complementar técnicas tradicionales y tecnificada para el manejo del café</li> <li>❖ Desplazamiento por siembras de cultivo ilícito.</li> <li>❖ No hay organización para el comercio de café especiales</li> <li>❖ No hay apoyo por el cabildo para impulsar la producción</li> </ul>	<ul style="list-style-type: none"> <li>❖ Comercialización en varias formas</li> <li>❖ Construcción de la planta de procesamiento</li> <li>❖ Abrir mercados con una línea especial</li> <li>❖ Capacitación a los productores</li> <li>❖ Gestionar recursos con entidades y ONGS.</li> <li>❖ Exportación del café de origen orgánico.</li> <li>❖ Aprovechamiento de sobre precios</li> </ul>	<ul style="list-style-type: none"> <li>❖ Cultivos asociados con sistema agroforestal</li> <li>❖ Equipos para el procesamiento</li> <li>❖ Posicionamiento de marca y comercialización interna</li> <li>❖ Zonas estratégicas para el cultivo</li> <li>❖ Comercio estable</li> </ul>	

**PLAN DE DESARROLLO DEL MUNICIPIO DE TORIBÍO, DEPARTAMENTO DEL CAUCA  
2008-2011**

LÍNEA PRODUCTIVA.	SITUACIÓN ACTUAL	DEBILIDADES	OPORTUNIDADES	FORTALEZAS	AMENAZAS
<b>COMERCIALIZACIÓN</b>		<ul style="list-style-type: none"> <li>❖ Poca oferta de producción para comercializar.</li> <li>❖ No hay capacitación en post cosecha.</li> <li>❖ Desde la umata plan ambiental no se ha impulsado una línea productiva para la comercialización</li> <li>❖ Se ha enfatizado a la seguridad alimentaria.</li> <li>❖ No se cuenta con centros de acopio</li> <li>❖ No hay un equipo estructurado para fortalecer la comercialización</li> </ul>	<ul style="list-style-type: none"> <li>❖ Diagnostico de productos promisorios comercializables</li> <li>❖ Capacitación a grupos y planificar la producción</li> <li>❖ Montar un centro de acopio, Tacueyo Toribio</li> </ul>	<ul style="list-style-type: none"> <li>❖ Cercanía ha grandes ciudades</li> <li>❖ Hay tiendas, colegios, revuelteria cerca.</li> <li>❖ Existen canales de comercialización con almacenes de cadena</li> <li>❖ Documentación bajo techo jurídico para la comercialización</li> </ul>	

**PLAN DE DESARROLLO DEL MUNICIPIO DE TORIBÍO, DEPARTAMENTO DEL CAUCA  
2008-2011**

LÍNEA PRODUCTIVA.	SITUACIÓN ACTUAL	DEBILIDADES	OPORTUNIDADES	FORTALEZAS	AMENAZAS
<b>TULL</b>	<ul style="list-style-type: none"> <li>❖ En este año lo que se hizo fue el seguimiento con la</li> <li>❖ seguridad alimentaria</li> <li>❖ Proyectos con la UNIÓN EUROPEA, en cultivos de café, frutales.</li> <li>❖ Se hizo el seguimiento de tules y se trabajo con pocas familias en la vereda la estrella.</li> <li>❖ Se trabajo con 10 familias (mayo, estrella puente quemado) en frutas.</li> <li>❖ Se trabajo con otros cultivos, como cereales, café, y en puente quemado se trabajo con trigo, frijol y papa.</li> <li>❖ También con hortalizas como tomate y repollo.</li> </ul>	<ul style="list-style-type: none"> <li>❖ Poca valoración por algunos jóvenes en los tules</li> <li>❖ Dependencia de productos externos</li> <li>❖ Falta de conciencia y valoración de la seguridad alimentaria</li> </ul>	<ul style="list-style-type: none"> <li>❖ Arreglos productivos al tul</li> <li>❖ Gestión de recursos (proyectos)</li> </ul>	<ul style="list-style-type: none"> <li>❖ Familias que valoran los productos propios</li> <li>❖ Conservación e intercambio de saberes propios y de semillas nativas</li> <li>❖ Manejo de sistema de agroforestal</li> <li>❖ Apoyo por parte de programas para fortalecer el tul</li> <li>❖ En el tul se expresa el conocimiento de nasas</li> </ul>	<ul style="list-style-type: none"> <li>❖ Introducción de semillas transgénicas</li> <li>❖ Problemas fitosanitario en los cultivos</li> <li>❖ La no formulación de un reglamento ambiental que considere el adecuado manejo de los guatines.</li> </ul>

**PLAN DE DESARROLLO DEL MUNICIPIO DE TORIBÍO, DEPARTAMENTO DEL CAUCA  
2008-2011**

LÍNEA PRODUCTIVA.	SITUACIÓN ACTUAL	DEBILIDADES	OPORTUNIDADES	FORTALEZAS	AMENAZAS
<b>CONSERVACIÓN</b>	<ul style="list-style-type: none"> <li>❖ Se realizan seguimientos y revisiones en las veredas para el control de las quemas Familiares interviniendo donde era el bosque, parte bocatoma de Natalà.</li> <li>❖ Mirar el problema que tenemos en recursos invertidos desde el año 2002, por que estos materiales están quedando tirados.</li> <li>❖ Hacer el seguimiento para que estos materiales no se pierdan.</li> <li>❖ Se encerraron varios nacimientos, y el material ha quedado prácticamente votado.</li> <li>❖ Programar con la junta para que se miren los materiales que se han utilizado y abandonado</li> </ul>	<ul style="list-style-type: none"> <li>❖ No hay compromisos desde el cabildo para la conservación.</li> <li>❖ No hay seguimiento de la actividad realizada.</li> <li>❖ No hay respaldo para la apropiación de las iniciativas ambientales por parte de la comunidad.</li> <li>❖ No se ha asignado recursos para continuar al proceso.</li> <li>❖ Pocas opciones para establecer áreas de conservación permanente</li> <li>❖ existe el diagnostico con datos desactualizados</li> </ul>	<ul style="list-style-type: none"> <li>❖ Gestión de recursos para la parte de conservación por parte de las instituciones.</li> <li>❖ Etnoturismo</li> <li>❖ Industrialización del recurso hídrico</li> <li>❖ Aprovechamiento del recurso hídrico para los proyectos productivos</li> </ul>	<ul style="list-style-type: none"> <li>❖ Tenemos abundantes fuentes hídricas</li> <li>❖ Se han reubicado ha familias para el bien de conservación</li> <li>❖ Existen reglamentos veredales para parte de la conservación</li> <li>❖ Apoyo de algunas entidades en la parte de conservación</li> </ul>	<ul style="list-style-type: none"> <li>❖ Leyes del estado</li> <li>❖ Privatización de los recursos</li> <li>❖ Cambio de clima (calentamiento global)</li> </ul>



**PLAN DE DESARROLLO DEL MUNICIPIO DE TORIBÍO, DEPARTAMENTO DEL CAUCA  
2008-2011**

LÍNEA PRODUCTIVA.	SITUACIÓN ACTUAL	DEBILIDADES	OPORTUNIDADES	FORTALEZAS	AMENAZAS
<b>PROYECTOS PRODUCTIVOS COMUNITARIOS</b>		<ul style="list-style-type: none"> <li>❖ No se cuenta con una estructura administrativa fortalecida para cada proyecto.</li> <li>❖ No existe un reglamento interno de trabajo</li> <li>❖ Algunos proyectos no obtienen el proceso de estandarización.</li> <li>❖ Falta implementar mecanismos de monitoreo y seguimiento en cada proyecto y por parte de las autoridades. (De manera continua)</li> <li>❖ Falta de motivación, compromiso y responsabilidad.</li> <li>❖ Falta de Capacitar el personal en áreas de producción, administración, transformación y comercialización.</li> <li>❖ Falta de desarrollar e implementar un plan de comercialización</li> <li>❖ Falta de asistencia profesional y experimentada puntual para cada proyecto de manera exclusiva</li> <li>❖ Falta de e equipos e infraestructuras acorde a las necesidades de producción</li> </ul>	<ul style="list-style-type: none"> <li>❖ Ampliar la base de proveedores de materia prima.</li> <li>❖ Explorar nuevos mercados</li> <li>❖ Desarrollar nuevas presentaciones</li> <li>❖ Reducir costos de producción</li> <li>❖ Establecer alianzas productivas con otras empresas comunitarias</li> <li>❖ Crecer empresarialmente</li> <li>❖ Obtener ayuda institucional</li> <li>❖ Gestionar proyectos de cofinanciación para el fortalecimiento productivo, administrativo, organizativo, transformación y comercialización</li> <li>❖ Mejorar la calidad, cantidad, continuidad y confiabilidad del producto ofrecido.</li> </ul>	<ul style="list-style-type: none"> <li>❖ Producción con tendencia ecológica</li> <li>❖ Proveedores locales de materia prima</li> <li>❖ Clima y diversidad de suelos</li> <li>❖ Experiencia y tradición en los procesos, productos y comercialización</li> <li>❖ Respaldo y apoyo de organizaciones y autoridades locales</li> <li>❖ Reconocimiento externo hacia los procesos comunitarios indígenas</li> <li>❖ Infraestructura de medios de comunicación. (Vías, comunicaciones, transporte, servicios de agua y energía.)</li> <li>❖ Cercanía con principales ciudades de distribución del sur occidente.</li> </ul>	<ul style="list-style-type: none"> <li>❖ Incidencia del clima, enfermedades y plagas.</li> <li>❖ Competencia con productos sustitutos. (Otras marcas)</li> <li>❖ Distribuidores ajenos a las empresas.</li> <li>❖ Dependencia de algunos insumos, obtenidos externamente.</li> <li>❖ Caída de las ventas por factores intrínsecos de preferencia del consumidor, promociones de otras empresas, publicidad</li> <li>❖ Requerimientos técnicos, normativos, tributarios de ley.</li> </ul>

**PLAN DE DESARROLLO DEL MUNICIPIO DE TORIBÍO, DEPARTAMENTO DEL CAUCA  
2008-2011**

<b>LÍNEA PRODUCTIVA.</b>	<b>SITUACIÓN ACTUAL</b>	<b>DEBILIDADES</b>	<b>OPORTUNIDADES</b>	<b>FORTALEZAS</b>	<b>AMENAZAS</b>
<b>CEREALES</b>	<ul style="list-style-type: none"> <li>❖ Proceso de conformación de grupos organizados, para la producción de cereales achira caña quinua y trigo.) mediante la aplicación de técnicas adecuadas como conservación de suelos y obtener un producto orgánico</li> </ul>	<ul style="list-style-type: none"> <li>❖ No hay diagnostico ala producción de achira</li> <li>❖ Falta de seguimiento técnico al cultivo</li> <li>❖ No hay apoyo para las autoridades para impulsar la producción</li> <li>❖ No hay suficiente semilla de achira, trigo, para multiplicar alas demás familias..</li> </ul>	<ul style="list-style-type: none"> <li>❖ Construcción de infraestructura como centro de acopio</li> <li>❖ Gestión de recursos con los cabildos y umata.</li> <li>❖ Capacitación a los agricultores</li> <li>❖ Apropiación como línea comercial.</li> </ul>	<ul style="list-style-type: none"> <li>❖ Cultivos asociados en sistema tul.</li> <li>❖ Apoyo de las instituciones competentes para el procesamiento.</li> <li>❖ Se cuenta con Equipos mínimos para el procesamiento del producto.</li> <li>❖ Cercanía de vía de comunicación para el transporte.</li> </ul>	<ul style="list-style-type: none"> <li>❖ Cambios climáticos</li> <li>❖ Plagas y enfermedades (mono cultivo.)</li> <li>❖ Competencia de otros mercados</li> <li>❖ Inestabilidad de precios.</li> </ul>

**PLAN DE DESARROLLO DEL MUNICIPIO DE TORIBÍO, DEPARTAMENTO DEL CAUCA  
2008-2011**

<b>LÍNEA PRODUCTIVA.</b>	<b>SITUACIÓN ACTUAL</b>	<b>DEBILIDADES</b>	<b>OPORTUNIDADES</b>	<b>FORTALEZAS</b>	<b>AMENAZAS</b>
<b>FRUTALES</b>	<ul style="list-style-type: none"> <li>❖ Implementación de cultivos de mora, tomate de árbol, granadilla, lulo, cítricos, maracuyá con el apoyo de el proyecto intervención plurisectorial.</li> </ul>	<ul style="list-style-type: none"> <li>❖ No hay diagnostico de las familias productoras de frutas.</li> <li>❖ Falta de seguimiento técnico permanente al cultivo</li> <li>❖ No se cuenta con recursos económicos para impulsar la producción</li> <li>❖ Falta de planificación para la siembra de los cultivos.</li> <li>❖ No se ha apropiado como una línea productiva generadora de ingresos económicos</li> <li>❖ Dependencia de los cultivos ilícitos</li> </ul>	<ul style="list-style-type: none"> <li>❖ Ofrecer al mercado un producto de buena calidad por su línea especial</li> <li>❖ Organizar a las familias para cultivar productos de buena calidad y asegurar la comercialización.</li> <li>❖ Gestión de recursos para incentivar la producción</li> </ul>	<ul style="list-style-type: none"> <li>❖ Clima y suelos aptos para la producción de frutales</li> <li>❖ familias con experiencia en el manejo de los frutales</li> <li>❖ Planta de procesamiento y transformación de productos</li> <li>❖ Vías carreteables y vías satelitales.</li> <li>❖ Programa de comercialización establecido por parte del plan ambiental agropecuario.</li> <li>❖ Medios de transporte adecuados</li> </ul>	<ul style="list-style-type: none"> <li>❖ Precios inestables en el mercado</li> <li>❖ Calentamiento global</li> <li>❖ ( cambios climáticos)</li> <li>❖ Proliferación de plagas y enfermedades</li> <li>❖ Agudización del Conflicto armado.</li> <li>❖ Dependencia de algunos insumos químicos externos.</li> </ul>

**PLAN DE DESARROLLO DEL MUNICIPIO DE TORIBÍO, DEPARTAMENTO DEL CAUCA  
2008-2011**

**DOFA PARA EL RESGUARDO TACUEYO**

LÍNEA PRODUCTIVA.	SITUACIÓN ACTUAL	DEBILIDADES	OPORTUNIDADES	FORTALEZAS	AMENAZAS
<b>ORDENAMIENTO DE LA GANADERÍA</b>	<ul style="list-style-type: none"> <li>❖ Capacitación de 60 familias del resguardo en el manejo técnico de la ganadería.</li> <li>❖ Familias en proceso de desarrollo de una propuesta de tecnificación de la ganadería (instalación de cerca eléctrica, pasto de corte, inseminación artificial, manejo de droga veterinaria, mejoramiento del hato ganadero).</li> <li>❖ 7 familias con créditos del Fondo Rotatorio con el cabildo.</li> <li>❖ 6 Familias con créditos del Banco agrario.</li> <li>❖ Hay conciencia que se debe fortalecer la ganadería de leche para suministrar la materia prima a Lácteos San Luis.</li> <li>❖ Existe un diagnóstico de ganadería en las familias y fincas asociativas.</li> <li>❖ Se tiene identificado las familias que causan impacto ambiental en los sitios sagrados con la ganadería extensiva.</li> </ul>	<ul style="list-style-type: none"> <li>❖ Las fincas asociativas no se vincularon al proceso de capacitación</li> <li>❖ La ganadería es un proyecto costoso</li> </ul>	<ul style="list-style-type: none"> <li>❖ Fortalecer un fondo rotatorio de ganadería direccionado desde el cabildo.</li> <li>❖ Trabajar la ganadería semiestabulada.</li> </ul>	<ul style="list-style-type: none"> <li>❖ Se tiene identificadas las fincas para desarrollar una técnica en ganado doble propósito.</li> <li>❖ Hay familias que han iniciado el proceso de mejorar las condiciones (división de potreros, instalación de cerca eléctrica, aislamiento de nacimientos de agua, Con créditos y/o préstamos del cabildo y banco agrario</li> <li>❖ La organización y proyección de los ganaderos.</li> </ul>	<p>Acuerdo libre comercio (políticas del gobierno). Restricciones para el proceso de degüello. Alteración de orden público. Cambios climáticos. Enfermedades</p>

**PLAN DE DESARROLLO DEL MUNICIPIO DE TORIBÍO, DEPARTAMENTO DEL CAUCA  
2008-2011**

**LÍNEA TUL SOBERANÍA ALIMENTARIA**

<b>DEBILIDADES</b>	<b>OPORTUNIDADES</b>	<b>FORTALEZAS</b>	<b>AMENAZAS</b>
<ul style="list-style-type: none"> <li>❖ Falta continuidad de trabajo en el tull, vocación y disciplina por parte de las familias en la producción</li> <li>❖ dependencia de los cultivos ilícitos y productos externos</li> <li>❖ comercialización inestabilidad de precios.</li> <li>❖ producción a escala.</li> <li>❖ costos de producción altos.</li> <li>❖ Dependencia de químicos en cultivos comerciales.</li> <li>❖ Los fenómenos naturales.</li> <li>❖ Falta de investigación.</li> <li>❖ No hay validación del conocimiento tradicional en lo productivo.</li> </ul>	<ul style="list-style-type: none"> <li>❖ Producción escalonada</li> <li>❖ gestión de recursos</li> <li>❖ concientización a la comunidad sobre las políticas y líneas económicas</li> <li>❖ posibilidades de créditos para las familias</li> <li>❖ vías de comunicación</li> <li>❖ capacitación a través de la asociación de horticultores y escuela agrosilvopastoril</li> <li>❖ organización de las familias para planear la producción, comercialización interna y externa</li> <li>❖ Diferentes pisos térmicos</li> <li>❖ Mejoramiento de la calidad de vida de las familias</li> <li>❖ Fortalecimiento del fondo Rotatorio a través prestamos a familias interesadas en fortalecer un cultivo productivo.</li> </ul>	<ul style="list-style-type: none"> <li>❖ Algunos terrenos aptos para la agricultura</li> <li>❖ créditos a las familias</li> <li>❖ Organización de horticultores</li> <li>❖ vías de acceso</li> <li>❖ Vivimos en un sitios estratégico cerca al valle</li> <li>❖ recursos hídricos y Humanos</li> <li>❖ Escuela agro silvo pastoril, colegios</li> <li>❖ Familias con experiencias para la producción con cultivos de maracuyá, mora, granadilla, lulo, tomate de mesa, café arracacha</li> <li>❖ Techo jurídico del cabildo.</li> </ul>	<ul style="list-style-type: none"> <li>❖ cambios climáticos que afectan los cultivos las vías</li> <li>❖ Alteración del orden publico.</li> </ul>

**PLAN DE DESARROLLO DEL MUNICIPIO DE TORIBÍO, DEPARTAMENTO DEL CAUCA  
2008-2011**

**COMERCIALIZACIÓN**

<b>DEBILIDADES</b>	<b>OPORTUNIDADES</b>	<b>FORTALEZAS</b>	<b>AMENAZAS</b>
<ul style="list-style-type: none"> <li>❖ No hay planeación de siembra con los productores para obtener una producción a Escala</li> <li>❖ Capacitación de pos cosecha</li> <li>❖ Falta de personal idóneo o un equipo para comercialización</li> <li>❖ Logística (Bodega)</li> <li>❖ capital de trabajo</li> <li>❖ Inestabilidad en la producción y precios</li> <li>❖ falta de portafolio de nuestros productos para ofrecer en el mercado externo</li> <li>❖ falta de compromiso y comunicación con los productores.</li> </ul>	<ul style="list-style-type: none"> <li>❖ Organizar las familias en la planeación ,producción planificación de cultivos</li> <li>❖ Posición del los productos propios en el mercado externo</li> <li>❖ Gestión</li> <li>❖ Diversificar cultivos por piso térmicos</li> <li>❖ Un vehículo</li> <li>❖ Cercanía al valle</li> <li>❖ Montar un centro de acopio y distribución</li> <li>❖ Crear alianzas con otras asociaciones</li> <li>❖ Acceder a mercados verdes</li> <li>❖ apoyo económico para producción (créditos).</li> </ul>	<ul style="list-style-type: none"> <li>❖ se tienen unos productos en el mercado mora, lulo, granadilla, tomate de mesa</li> <li>❖ Existe conformada una asociación para la comercialización bajo el techo jurídico del cabildo de Tacueyó,</li> <li>❖ Información del desarrollo de de la comercialización</li> <li>❖ buenas vía de acceso y comunicación a los centro de venta</li> <li>❖ almacenes dispuestos a comprar nuestros productos</li> <li>❖ productos con experiencias</li> <li>❖ exoneración de algunos impuesto</li> <li>❖ Se cuenta con familias y cultivos productivos para la comercialización.</li> </ul>	<ul style="list-style-type: none"> <li>❖ cambios climáticos que afectan los cultivos las vías</li> <li>❖ alteración del orden publico</li> <li>❖ el libre mercado</li> <li>❖ Sitio no adecuado para el acopio de los productos</li> <li>❖ Competencia</li> </ul>

**PLAN DE DESARROLLO DEL MUNICIPIO DE TORIBÍO, DEPARTAMENTO DEL CAUCA  
2008-2011**

**ORDENAMIENTO TERRITORIAL**

<b>DEBILIDADES</b>	<b>OPORTUNIDADES</b>	<b>FORTALEZAS</b>	<b>AMENAZAS</b>
<ul style="list-style-type: none"> <li>❖ No se ha hecho el reglamento para la distribución de tierra</li> <li>❖ Muchas familias sin tierra 777</li> <li>❖ No hay conciencia de algunos socios de fincas</li> <li>❖ No se ha podido hacer el saneamiento</li> <li>❖ 4.400 escrituras publicas de mejoras (fincas, viviendas )</li> <li>❖ Falta de recursos para proceso de ampliación</li> <li>❖ Falta participación de la comunidad en el proceso de liberación de la madre tierra</li> <li>❖ Diferencia de pensamiento de los resguardos</li> <li>❖ Concertación- diferencias con comunidades negras</li> <li>❖ Mala distribución de la tierra</li> <li>❖ Resguardo es de vocación forestal</li> <li>❖ Falta socialización de información a la comunidad sobre el resultado del diagnostico.</li> </ul>	<ul style="list-style-type: none"> <li>❖ Redistribución y ubicación a 120 familias en 4 etapas</li> <li>❖ Recursos \$</li> <li>❖ Firma acuerdo para comprar tierras en otros Departamentos</li> <li>❖ Ampliación de territorio</li> <li>❖ Relacionamiento con cabildos de otro departamento.</li> <li>❖ Trabajo en conjunto con la regional</li> <li>❖ Construir y fortalecer el sistema de información</li> </ul>	<ul style="list-style-type: none"> <li>❖ Un equipo para el trajo que tiene que ver con el ordenamiento del territorio</li> <li>❖ Apoyo de los cabildos y guardias</li> <li>❖ Apoyo de las entidades propias CRIC, ACIN</li> <li>❖ Diagnostico, censo</li> <li>❖ Medicina tradicional</li> <li>❖ Recursos económicos</li> <li>❖ Gestión por las autoridades.</li> </ul>	<ul style="list-style-type: none"> <li>❖ Los grupos armados</li> <li>❖ El marco jurídico no es el más conveniente para las características municipales.</li> </ul>

**PLAN DE DESARROLLO DEL MUNICIPIO DE TORIBÍO, DEPARTAMENTO DEL CAUCA  
2008-2011**

**PROYECTOS COMUNITARIOS**

<b>DEBILIDADES</b>	<b>OPORTUNIDADES</b>	<b>FORTALEZAS</b>	<b>AMENAZAS</b>
<ul style="list-style-type: none"> <li>❖ Falta de estrategia de comercialización y administración con plan de trabajo</li> <li>❖ poco abastecimiento de materia prima (pilamo)</li> <li>❖ dotación de equipo para los proyectos comunitarios para la producción</li> <li>❖ transporte adecuado para distribución y abastecimiento de la materia prima</li> <li>❖ Falta cualificar personal idóneo (capacitación)</li> <li>❖ No se ha definido ni reglamentado la parte laboral (Derechos Laborales) Se ha generado inconformidad</li> <li>❖ Juan Tama: terminación en su totalidad</li> <li>❖ Falta cumplir con las demandas del mercado Juan Tama, Pilamo</li> <li>❖ Falta licencias para competir en el mercado. (Juan Tama- Pilamo)</li> <li>❖ Falta innovar nuevos productos en los proyectos comunitarios</li> <li>❖ Cancelación de la licencia especial (mineros La Manuela)</li> <li>❖ Falta de recursos económicos</li> <li>❖ No se ha legalizado la empresa jurídicamente y no se ha asumido el direccionamiento de las minas</li> </ul>	<ul style="list-style-type: none"> <li>❖ Acceder a mercados especializados</li> <li>❖ Captación de recursos económicos nacional e internacional</li> <li>❖ Hacer ecoturismo</li> <li>❖ Reducir costo de producción y administrativos</li> <li>❖ La conformación de alianzas estratégicas</li> <li>❖ Establecer puntos de distribución en la zona plana</li> <li>❖ Mejorar la calidad del producto</li> <li>❖ Vivimos en un sitio estratégico para salir al mercado externo</li> <li>❖ Desarrollo del proyecto del Circuito Minero indígena</li> <li>❖ Reestructurar y organizar las empresas administrativamente.</li> </ul>	<ul style="list-style-type: none"> <li>❖ Gestión de licencia sanitaria para 6 sabores de yogurt</li> <li>❖ Adecuación y dotación de la planta en un 70% con recursos del cabildo</li> <li>❖ Existe manuales de proceso, desinfección y control de plagas</li> <li>❖ ambiental</li> <li>❖ reconocimiento como empresa indígena</li> <li>❖ Implementación de programa contable SAI</li> <li>❖ compromiso sentido de pertenencia, responsabilidad de la organización</li> <li>❖ generación de empleo</li> <li>❖ aprovechamiento de recursos humanos y naturales</li> <li>❖ posicionamiento en el mercado de Juan Tama, Pilamo</li> <li>❖ Hay la experiencia local</li> <li>❖ Sitio estratégico para salir al mercado externo</li> <li>❖ Minga económica para fortalecer a Juan Tama</li> <li>❖ El proyecto Juan Tama es sostenible económicamente a pesar de las dificultades causadas por el fenómeno natural.</li> </ul>	<ul style="list-style-type: none"> <li>❖ Fenómeno Natural, (carencia de transporte Materia y materia prima)</li> <li>❖ alteración del orden publico</li> <li>❖ el libre mercado</li> <li>❖ Competencia</li> <li>❖ Variación de precios</li> <li>❖ Normatividad del estado comercial, ambiental, etc.</li> <li>❖ Carencia de transporte, materia prima.</li> </ul>



**PLAN DE DESARROLLO DEL MUNICIPIO DE TORIBÍO, DEPARTAMENTO DEL CAUCA  
2008-2011**

**GANADERÍA**

<b>DEBILIDADES</b>	<b>OPORTUNIDADES</b>	<b>FORTALEZAS</b>	<b>AMENAZAS</b>
<ul style="list-style-type: none"> <li>❖ No se maneja plan de vacunación</li> <li>❖ No hay buena practica de ordeño</li> <li>❖ Baja producción de leche</li> <li>❖ Dependencia de (alimentos, técnico)</li> <li>❖ se cuenta solo con una línea productiva</li> <li>❖ Los potreros no cuentan con riego en tiempo de verano</li> <li>❖ sobre pastoreo</li> <li>❖ dependencia de postes para cercas</li> <li>❖ Vías de comunicación.</li> <li>❖ Falta de sombra en potreros y se secan en épocas de verano</li> <li>❖ Tiempo limitado para la capacitación de la mujer</li> <li>❖ No se pone en practica los conocimientos adquiridos y lo planeado</li> <li>❖ Falta conocimiento y disciplina en la administración técnica del ganado</li> <li>❖ La mayoría de las familias y fincas trabajan con ganado en utilidades con los particulares</li> <li>❖ Familias que causan impacto ambiental con la ganadería extensiva en los sitios sagrados (montaña, páramo).</li> </ul>	<ul style="list-style-type: none"> <li>❖ Capacitación que se inicio con el SENA.</li> <li>❖ Acompañamiento de la UMATA plan ambiental</li> <li>❖ Gestión de créditos con banco agrario.</li> <li>❖ Topografía de algunas finca</li> <li>❖ Hacer plan de trabajo y ejecutarlo</li> <li>❖ Algunos integrantes de la familia están estudiando en el bachillerato y alguna de ellas muestra el interés o perfil para en un futuro apoyar prospectivamente para el mejoramiento de la finca</li> <li>❖ Cualificar personal que esta estudiando.</li> </ul>	<ul style="list-style-type: none"> <li>❖ Hay terrenos aptos para desarrollar ganadería</li> <li>❖ Capacitación y conocimiento en manejo de ganadería</li> <li>❖ Organización y proyección de los ganaderos</li> <li>❖ Familias en proceso de desarrollo de una propuesta de tecnificación de la ganadería (instalación de cerca eléctrica, pastos de corte, manejo de droga, y mejoramiento de hato ganadero)</li> <li>❖ Fincas que cuentan con recurso hídrico</li> <li>❖ Se tiene y existe un diagnostico de ganadería a nivel familiar y asociativo.</li> </ul>	<ul style="list-style-type: none"> <li>❖ Cambios climáticos</li> <li>❖ Aparición de plagas y enfermedades</li> <li>❖ Alteración del orden publico</li> <li>❖ Fallas geológicas.</li> </ul>

**PLAN DE DESARROLLO DEL MUNICIPIO DE TORIBÍO, DEPARTAMENTO DEL CAUCA  
2008-2011**

**EMPRESA COMUNITARIA LÁCTEOS SAN LUÍS  
SITUACIÓN ACTUAL 2007**

<b>DEBILIDADES</b>	<b>OPORTUNIDADES</b>	<b>FORTALEZAS</b>	<b>AMENAZAS</b>
<ul style="list-style-type: none"> <li>- Poca materia prima               <ul style="list-style-type: none"> <li>– eleva los costos de producción, transporte</li> <li>– No es auto sostenible</li> </ul> </li> <li>- Falta capital de trabajo</li> <li>- No hay estudio de mercado</li> <li>- Transporte materia prima, productos terminados costosos</li> <li>- No hay apropiación por parte de los distribuidores (termoking)</li> <li>- Falta de acompañamiento técnico y profesional mas constante</li> <li>- No se tiene diseñado la operatividad de la empresa (proyecto)</li> <li>- No se hacer control de la calidad de la leche desde el momento que se recibe a proveedores.</li> </ul>	<ul style="list-style-type: none"> <li>➤ Aumentar la materia prima a través de las familias capacitadas en ganadería</li> <li>➤ A través del proyecto CINDAP</li> <li>➤ Hacer estudio de mercadeo</li> <li>➤ Capacitar personal procesamiento de quesos, yogurt y administración</li> <li>➤ Adquisición de licencias para quesos</li> <li>- Alianzas estratégicas para comercializar a nivel interno y externo.</li> </ul>	<ul style="list-style-type: none"> <li>-Hay la experiencia que se ha adquirido en la practica (procesamiento y administración)</li> <li>- Gestión de licencia sanitaria para 6 sabores de yogurt</li> <li>- Adecuación y dotación de la planta en un 70% con recursos del cabildo</li> <li>- Mejoramiento de la parte contable sistema SAI, con el acompañamiento del cabildo a través de Oscar F</li> <li>- Existe manuales de proceso, desinfección y control de plagas.</li> </ul>	<ul style="list-style-type: none"> <li>Competencia</li> <li>Fenómeno natural (daño de vías de acceso)</li> <li>Desorden publico.</li> </ul>

**PLAN DE DESARROLLO DEL MUNICIPIO DE TORIBÍO, DEPARTAMENTO DEL CAUCA  
2008-2011**

**EMPRESA COMUNITARIA MINAS DE MÁRMOL LA MANUELA.  
SITUACIÓN ACTUAL 2007**

<b>DEBILIDADES</b>	<b>OPORTUNIDADES</b>	<b>FORTALEZAS</b>	<b>AMENAZAS</b>	<b>LOGROS.</b>
<ul style="list-style-type: none"> <li>❖ Desanotación de 1 licencia especial de exploración y explotación),</li> <li>❖ Perdida de la licencia de la Manuela</li> <li>❖ el trabajo se realiza empíricamente y no se a dado uso adecuado a la cantera</li> <li>❖ (diseño de bancos)</li> </ul>	<ul style="list-style-type: none"> <li>❖ Mejorar la producción</li> <li>❖ Gestiones para diligenciar contrato de concesión (Ingeniero Francisco Santacruz)</li> <li>❖ Gestiones para diligencias contrato de concesión ing. Francisco Santacruz)</li> <li>❖ Se adquirió conocimiento frente a las obligaciones adquiridas por las licencias mineras con ingeominas</li> </ul>	<ul style="list-style-type: none"> <li>❖ Se tiene la mina</li> <li>❖ Actualización de estudio geológico ambiental ( Los Pinos y la Fortuna)</li> <li>❖ Se radicaron estudios en la CRC e Ingeominas</li> <li>❖ Se adquirió conocimiento frente al tema minero</li> <li>❖ Se realizan constantemente rituales de armonización.</li> </ul>	<ul style="list-style-type: none"> <li>❖ Muy costosa la minería</li> <li>❖ Persecución frente a la situación minera por corporaciones ambientales y entidad del estado (ingeominas y CRC)</li> <li>❖ (Cancelación de licencia especial de exploración y explotación).</li> </ul>	<ul style="list-style-type: none"> <li>❖ Recuperación del espacio minero por la comunidad</li> <li>❖ La empresa es auto - sostenible</li> <li>❖ Crear fuente de empleo con una nueva visión económica</li> <li>❖ Apoyo de la organización indígena regional, Zonal y local para legalización de reservas Mineras en territorios indígenas.</li> </ul>
<ul style="list-style-type: none"> <li>❖ Falta de Recursos Económicos para</li> <li>- Mantenimiento de la vía</li> <li>- Maquinaria sin fondo de reposición</li> </ul>	<ul style="list-style-type: none"> <li>❖ Gestionar recursos con entidades como alcaldía y otras</li> </ul>	<ul style="list-style-type: none"> <li>❖ Ampliación de trabajo en otras canteras (Los Pinos, la fortuna)</li> <li>❖ Los cabildos dejaron recursos para estudios (Tacueyó, Toribio y San Francisco)</li> <li>❖ Condonación de recursos por crédito con PMA</li> <li>❖ Donación de mármol y efectivo a comuneros</li> </ul>	<ul style="list-style-type: none"> <li>❖ Desconocimiento por parte de algunos comuneros que son ajenas al proceso</li> </ul>	<ul style="list-style-type: none"> <li>❖ Se cuenta con maquinaria y equipos (retro- compresor) para la extracción</li> <li>❖ Apoyo técnico de entidades en la realización estudios de factibilidad económica, topográfico, geológico, físico químico, etc</li> <li>❖ Se cuenta con teléfono</li> </ul>
<ul style="list-style-type: none"> <li>❖ Falta de coordinación con los transportadores para llevar la materia prima a pilamo</li> </ul>	<ul style="list-style-type: none"> <li>❖ Consecución de otros vehículos</li> </ul>	<ul style="list-style-type: none"> <li>❖ Ofrecimiento de transportadores de miranda etc.</li> </ul>		<ul style="list-style-type: none"> <li>❖ Existe un grupo con experiencia y vocación minera</li> </ul>

**PLAN DE DESARROLLO DEL MUNICIPIO DE TORIBÍO, DEPARTAMENTO DEL CAUCA  
2008-2011**

<ul style="list-style-type: none"> <li>❖ La minería es muy costosa</li> <li>❖ Desinterés de la comunidad en el tema de minería</li> </ul>	<ul style="list-style-type: none"> <li>❖ Apoyo a entidad BID para la financiación de proyecto “circuito Minero”</li> <li>❖ Avances con el proyecto del circuito minero, visita técnica ambiental</li> </ul>	<ul style="list-style-type: none"> <li>❖ Se realizo un pre estudio de las 5 zonas mineras indígenas financiados por el BID</li> <li>❖ Se mantiene el programa como una alternativa dentro de la zona minera indígena</li> </ul>	<ul style="list-style-type: none"> <li>❖ Ingreso de multinacionales para aprovechamiento de recursos naturales</li> </ul>	<ul style="list-style-type: none"> <li>❖ Gestión de recursos económicos ante entidades para estudios y maquinaria, equipo, y via de acceso (condonación de crédito)</li> <li>❖ estudio de circuito Minero en el Cauca</li> </ul>
<ul style="list-style-type: none"> <li>❖ Se a generado desanimo e Inconformidad con el personal minero</li> </ul>	<ul style="list-style-type: none"> <li>❖ Apoyo con créditos para proyectos familiares</li> </ul>	<ul style="list-style-type: none"> <li>❖ A pesar de las dificultades el grupo de mineros se ha logrado mantener</li> </ul>		<ul style="list-style-type: none"> <li>❖ Respaldo Jurídico y apoyo económico del Cabildo de Tacueyó para iniciación planta procesamiento Pilamo</li> </ul>
<ul style="list-style-type: none"> <li>❖ Falta fortalecer los procesos de control, administración y no se cuenta con personal profesional calificado (ingenieros)</li> <li>❖ No se ha definido ni reglamentado la parte laboral (derechos laborales) de los mineros</li> </ul>	<ul style="list-style-type: none"> <li>❖ Capacitación de personal de la comunidad en diferentes áreas</li> <li>❖ Los cabildos tomen la decisión</li> </ul>	<ul style="list-style-type: none"> <li>❖ Conformación de un equipo entre ingeniero Santacruz, Jaime Díaz, Alcibiades Escué y Ricardo Vargas</li> </ul>	<ul style="list-style-type: none"> <li>❖ Influencia de personas ajenas al programa</li> </ul>	<ul style="list-style-type: none"> <li>❖ Inversión de recursos propios de la Mina La Manuela en la planta de procesamiento PilamoLa explotación minera es muy costosa</li> <li>❖ Al interior de la organización no se ha reglamentado la parte laboral y empresarial</li> </ul>

**PLAN DE DESARROLLO DEL MUNICIPIO DE TORIBÍO, DEPARTAMENTO DEL CAUCA  
2008-2011**

**EMPRESA COMUNITARIA TRAPICHE PANELERO – LA PILA  
SITUACIÓN ACTUAL 2007**

<b>DEBILIDADES</b>	<b>OPORTUNIDADES</b>	<b>FORTALEZAS</b>	<b>AMENAZAS</b>
<ul style="list-style-type: none"> <li>❖ Carencia de sistemas de riego en los lotes.</li> <li>❖ La no planificación productiva de los cañaduzales (producción y volumen constante).</li> <li>❖ No se realizan los análisis de suelos como herramienta de preparación del terreno.</li> <li>❖ Falta un sistema integral de manejo de plagas</li> <li>❖ No se desarrollan controles fitosanitarios constantes.</li> <li>❖ Practicas culturales descontextualizadas con los requerimientos técnicos de los cultivos</li> <li>❖ Falta un banco de propagación y conservación de material vegetal</li> <li>❖ Rendimientos bajos en producción de caña por hectárea (56 ton/ha).</li> <li>❖ Altos costos de inversión para</li> </ul>	<ul style="list-style-type: none"> <li>❖ Implementar cañaduzales con nuevas variedades resistentes a plagas y enfermedades.</li> <li>❖ Aumentar la productividad de caña por área sembrada.</li> <li>❖ Fortalecimiento técnico – organizativo a través de mecanismos de transferencia de tecnologías en producción, transformación, administración y comercialización.</li> <li>❖ Gestión de recursos físicos, tecnológicos y financieros con entidades públicas y privadas a nivel nacional e internacional.</li> <li>❖ Desarrollo de nuevos productos y presentaciones comerciales a partir de la caña panelera.</li> <li>❖ Mejorar la calidad intensiva de los productos y servicios ofrecidos.</li> <li>❖ Valoración y reconocimiento por parte de los consumidores</li> </ul>	<ul style="list-style-type: none"> <li>❖ Tradición cultural en siembra y procesamiento de caña en algunas zonas del municipio.</li> <li>❖ Consumo interno de productos derivados de la caña panelera.</li> <li>❖ Centros agroindustriales con instalaciones mínimas para el procesamiento.</li> <li>❖ Desarrollo de prácticas de trabajo comunitario (mingas).</li> <li>❖ Apoyo institucional (umata) y de organizaciones indígenas locales (cabildos, proyecto nasa) para la orientación y consolidación de procesos agro empresariales comunitarios.</li> <li>❖ Asistencia técnica permanente en la parte productiva, transformación y gestión de recursos.</li> <li>❖ Políticas de producción con tendencia hacia lo agro ecológico</li> <li>❖ Tierras para ampliar áreas de</li> </ul>	<ul style="list-style-type: none"> <li>❖ Alta incidencia de monocultivos comerciales en áreas no aptas y restringidas para este tipo de actividad (laderas erosionadas, zonas de reserva y protección de ojos de agua).</li> <li>❖ Desarrollo y uso de paquetes tecnológicos lascivos con los ecosistemas locales.</li> <li>❖ Cambios climáticos (invierno – verano) y proliferación de pagas y enfermedades.</li> <li>❖ Comercialización de productos similares o sustitutos con bajos costos de producción y precios de venta.</li> <li>❖ Sobre producción en materia prima y productos procesados abaratando precios de venta.</li> <li>❖ Normatividad en exigencias del estado y entes reguladores que imposibilitan en el mediano plazo el desarrollo</li> </ul>

**PLAN DE DESARROLLO DEL MUNICIPIO DE TORIBÍO, DEPARTAMENTO DEL CAUCA  
2008-2011**

<p>el pequeño productor en instalación y mantenimiento del cultivo (\$2.500.000/ ha).</p> <ul style="list-style-type: none"> <li>❖ No se desarrollan e implementan registros de control y seguimiento para la realización de proyecciones y toma de decisiones.</li> <li>❖ Falta solucionar limitantes para la organización.</li> </ul>	<p>externos a los resguardos indígenas hacia los productos indígenas.</p> <ul style="list-style-type: none"> <li>❖ Gestión y tramitar licencias y registros sanitarios para la comercialización de los productos procesados.</li> <li>❖ Alianzas estrategias con otras organizaciones de productores de caña y panera para aumentar la competitividad</li> </ul>	<p>cultivos.</p> <ul style="list-style-type: none"> <li>❖ Mercados potenciales (vías de acceso de buenas).</li> <li>❖ Respaldo jurídico para la comercialización.</li> </ul>	<p>económico sostenible del pequeño agricultor.</p> <ul style="list-style-type: none"> <li>❖ Industrialización del sector panelero dejando las iniciativas agroindustriales rurales rezagadas por la baja competitividad y capacidad de inversión.</li> </ul>
---	--	--	---

**PLAN DE DESARROLLO DEL MUNICIPIO DE TORIBÍO, DEPARTAMENTO DEL CAUCA  
2008-2011**

**2.10.4 CON NUESTRA COMUNIDAD SE IDENTIFICARON LOS SIGUIENTES PROYECTOS Y ACCIONES PARA ESTE SECTOR:**

**2.10.4.1 Proyectos Prioritarios:**

- ❖ Crear iniciativas por parte de la UMATA y Planeación Municipal para emprender procesos productivos.
- ❖ Apoyar y gestionar fuentes de empleo para que el emigrante retorne al campo.
- ❖ Diseñar proyectos alternativos de producción para eliminar los cultivos ilícitos.

**2.10.4.2 Proyectos de Gestión:**

- ❖ Gestión para la consecución de tierras aptas para la producción.
- ❖ Brindar apoyo técnico e Implementar tecnologías propias
- ❖ Realizar los correspondientes análisis por parte de las Autoridades Indígenas y la Administración Municipal para verificar las bajas fuentes de empleo.
- ❖ Implementar programas de seguridad alimentaria fortaleciendo la agricultura.
- ❖ Capacitar al productor para cambiar el modelo de producción tradicional e implementar la tecnificación con visión empresarial y agroindustrial.

**2.10.4.3 Proyectos y acciones de menor importancia (Comunidad) y Viabilidad (Administración Municipal).**

- ❖ Vincular el PEC al desarrollo rural, evitar implementar programas asistencialistas que permitan disminuir la dependencia excesiva de la comunidad hacia las Autoridades Indígenas y a la Administración Municipal.

**2.10.5 FORMULACIÓN DE OBJETIVOS, PROGRAMAS, SUBPROGRAMAS, PROYECTOS ESTRATÉGICOS Y METAS DEL SECTOR.**

**2.10.5.1 OBJETIVO DEL SECTOR:**

*“Mejorar la calidad de vida de los comuneros, potenciando el capital humano de forma que se amplíen oportunidades de empleo y producción, adquiriendo espacios para el progreso venidero de nuestra región”.*

**2.10.5.2 PROGRAMA: DESARROLLO ECONÓMICO SOSTENIBLE PARA EL MUNICIPIO.**

**2.10.5.2.1 OBJETIVOS:**

- ❖ Crear el consejo municipal de desarrollo rural, para la concertación de las autoridades locales y las entidades públicas en materia de desarrollo rural.
- ❖ Apoyar la gestión a nivel nacional e internacional la consecución de recursos para adelantar proyectos productivos agrícolas y pecuarios.
- ❖ Fortalecer cultivos productivos en la huerta tulla, para satisfacer las necesidades de las familias municipales.

**PLAN DE DESARROLLO DEL MUNICIPIO DE TORIBÍO, DEPARTAMENTO DEL CAUCA  
2008-2011**

**2.10.5.3 METAS:**

- ❖ Integrar el consejo municipal de desarrollo rural al cabo de dos años, bajo los lineamientos y orientaciones de las autoridades tradicionales de la comunidad Nasa.
- ❖ Lograr financiar y gestionar 3 proyectos de orden nacional o internacional.
- ❖ Asesorar a los 6 grupos organizados que se encuentran actualmente en los procesos con la UMATA.
- ❖ Apoyar a 100 familias para el sostenimiento de 4.000.000 plántulas de café y sembrar 190.900 plántulas.
- ❖ Sostenimiento de 3.000 plántulas de tomate de árbol, 6.200 plántulas de lulo, 2.100 plántulas de mora, y 550 plantas de granadilla. Línea base sostenimiento 125850 kilos al cuatrenio.
- ❖ Siembra de 4.000 plántulas de lulo, 2.500 plántulas de mora, 2.000 plántulas de granadilla. 81.250 kilos
- ❖ Cultivar 24 hectáreas de hortalizas.
- ❖ Plantar 15 hectáreas de pasto de corte.
- ❖ Aumentar la producción de leche (4 a 8 litros por vaca).
- ❖ Incrementar en los próximos 4 años la producción actual de frutales. 160 toneladas de mora a 300 toneladas; 12 toneladas de granadilla a 30 toneladas; 420 toneladas de tomate de árbol a 800 toneladas; 300 toneladas de lulo a 600 toneladas.
- ❖ Mejorar los proceso y la calidad del embalaje de la línea productiva cereales, para su comercialización.
- ❖ Distribuir la línea productiva cereales con la marca o emblema propio, para que sea suministrado en las tiendas.
- ❖ Con 600 familias cafeteras incrementar producción de 110 arrobas a 120 arrobas,
- ❖ Implementación de un 30% de beneficiaderos. En Tacueyo pasar de 100 a 110 y en Toribio y San Francisco de 50 a 55 beneficiaderos.
- ❖ En la línea hortalizas se espera:

<b>HORTALIZA</b>	<b>1 AÑO</b>	<b>A 4 AÑOS</b>
Tomate de mesa	200 toneladas	800 toneladas
Cebolla larga	104	176*
Pimentón	0	0
Zanahoria	4	4*
Habichuela	10	40
Repollo	10	40
Arveja	5	20
Cebolla de bulbo	2	8
Acelga	0	0
Cilantro	1	4
Papa	60	240
Arracacha	100	400
Frijol	10	40

\*sostenimiento



**PLAN DE DESARROLLO DEL MUNICIPIO DE TORIBÍO, DEPARTAMENTO DEL CAUCA  
2008-2011**

- ❖ 87 arrobas semanales de achira para una producción anual de 12 toneladas, equivalente a 48 toneladas para el cuatrienio.
- ❖ Acompañamiento y asistencia técnica para transformar la molienda de la Pila. Agregar nuevas veredas con la producción de caña proyectada e implementar subsedes para su respectiva articulación.

**2.10.5.3.1 SUBPROGRAMA: ASISTENCIA TÉCNICA Y CAPACITACIÓN PARA PEQUEÑOS PRODUCTORES Y FORTALECIMIENTO DE CADENAS PRODUCTIVAS EN EL MUNICIPIO DE TORIBÍO.**

**2.10.5.3.1.1 OBJETIVOS:**

- ❖ En apoyo con las entidades del orden nacional e internacional fortalecer la producción, transformación y comercialización de productos y especies cultivados en el municipio como café, achira, frutas, hortalizas, leche, carne entre otros.
- ❖ Apoyar a los grupos organizados de trabajo asociado en el sector agropecuario.

**2.10.5.3.1.2 METAS:**

- ❖ 1800 familias organizadas entorno a la producción y la transformación dentro de los sistemas TULL con línea comercial enfocados a la soberanía alimentaria.
- ❖ Fortalecimiento organizativo en 9 líneas productivas (ganadería, especies menores, achira, panela, cereales, café, frutales, hortalizas).
- ❖ 40 jornadas en planificación estratégica del equipo económico ambiental para el fortalecimiento productivo, organizativo de transformación, empresarial y comercial de las organizaciones de producción.
- ❖ 16 jornadas de seguimiento y control a las actividades programadas por parte de la coordinación y los 3 cabildos económicos ambientales.
- ❖ 24 capacitaciones de nivelación de conocimiento al equipo económico ambiental en aspectos técnicos de producción y calidad.
- ❖ 470 capacitaciones teórico – prácticas en producción agroecológica propia para las líneas de ganadería, especies menores, achira, panela, frutales, hortalizas, aromáticas-medicinales y café integrando las buenas prácticas de higiene en normas de calidad para la comercialización.
- ❖ 120 jornadas de acompañamiento a las organizaciones, para la selección, clasificación, transformación y comercialización de productos.

**PLAN DE DESARROLLO DEL MUNICIPIO DE TORIBÍO, DEPARTAMENTO DEL CAUCA  
2008-2011**

**2.10.6 ESTRATEGIAS:**

**RESGUARDO INDÍGENA DE TORIBIO  
CABILDO ECONÓMICO EQUIPO TÉCNICO UMATA PAA.  
PLAN ESTRATÉGICO A 10 AÑOS POR LÍNEA PRODUCTIVA**

Aspecto y/o componente	Año 1 - 2008	Año 4 - 2012	Año 10 2018
Organizativo  Estudio de viabilidad matadero del Municipio	<ul style="list-style-type: none"> <li>▪ Diagnostico de la población ganadera.</li> <li>▪ Base de datos de los ganaderos.</li> <li>▪ 50 ganaderos organizados.</li> <li>▪ Instalar oficina central de administración.</li> <li>▪ Inicio de articulación zonal ADEL y otras.</li> <li>▪ Diseño planta de transformación</li> </ul>	<ul style="list-style-type: none"> <li>▪ Organización integrada al plan de vida Nasa.</li> <li>▪ El 70% de ganaderos trabajando organizadamente.</li> <li>▪ Departamento debidamente estructurado.(equipo y enceres de oficina)</li> <li>▪ Centro de acopio.(carne y leche)</li> <li>▪ 40% articulación zonal ADEL y otras.</li> </ul>	<ul style="list-style-type: none"> <li>▪ Contar con departamento (sede) dentro de las instalaciones físicas del proyecto Nasa.</li> <li>▪ 100% ganaderos trabajando organizadamente.</li> <li>▪ Planta de transformación.(lácteos y carnes)</li> <li>▪ Contar con un vehiculo refrigerador para el transporte de alimento</li> </ul>

**PLAN DE DESARROLLO DEL MUNICIPIO DE TORIBÍO, DEPARTAMENTO DEL CAUCA  
2008-2011**

Aspecto y/o componente	Año 1 - 2008	Año 4 – 2012 (11)	Año 10 2018 (17)
<b>PRODUCTIVO</b>	<ul style="list-style-type: none"> <li>▪ Mejoramientos de praderas 15-20 hectáreas</li> <li>▪ Mejoramiento de razas 1%.</li> <li>▪ Mejoramiento de instalaciones.(1 experiencia)</li> <li>▪ 50 ganaderos con 100 cabezas de ganado.</li> <li>▪ Producción 110.000lt de leche por año</li> <li>▪ Implementación de registro de producción.</li> <li>▪ Aumentar el rendimiento productivo por vaca a 6lt de leche.</li> <li>▪ Iniciar programas de prácticas pecuarias.</li> <li>▪ Diseño de un programa de seguimiento y control de calidad.</li> <li>▪ Producir 500 Kg. de carne en canal semanal.</li> <li>▪ Inicio de implementación para certificación ecológica en carne.</li> </ul>	<ul style="list-style-type: none"> <li>▪ Mejoramiento de pradera en el 50%.</li> <li>▪ Mejoramiento de razas el 20%.</li> <li>▪ Mejoramiento de instalaciones 20%.</li> <li>▪ Incrementar en 10% las cabezas de ganado sobre el diagnostico reportado.</li> <li>▪ Ajustar la producción de leche anual del hato ganadero del resguardo en base al diagnostico y rendimiento por animales.</li> <li>▪ Implementar un software de producción.</li> <li>▪ Aumentar la producción de leche a 12 Lt por vaca.</li> <li>▪ 50% de ganaderos implementado programa de BPP.</li> <li>▪ Implementar programa de seguimiento y control de calidad el 50% de los hatos ganaderos.</li> <li>▪ Incrementar en un 10% la producción de carne en canal semanal sobre el reporte del diagnostico.</li> <li>▪ Inicio del proceso de certificación ecológica.</li> </ul>	<ul style="list-style-type: none"> <li>▪ Mejoramiento de praderas 100%.</li> <li>▪ Mejoramiento de razas 60%.</li> <li>▪ Instalaciones ganaderas 100%</li> <li>▪ Equilibrar el número de cabezas de ganado en base de la capacidad de carga y del mercado.</li> <li>▪ Ajustar la producción de leche anual del hato ganadero del resguardo en base al diagnostico y rendimiento por animales.</li> <li>▪ Aumentar la producción de leche a 20 lt por vaca, diario</li> <li>▪ 100% de ganaderos implementado programa BPP.</li> <li>▪ Implementar el programa de seguimiento y control de calidad en el 10% de los hatos ganaderos.</li> <li>▪ Equilibrar el número de cabezas de ganado para carne en base a la capacidad de carga del resguardo y el mercado.</li> <li>▪ 10% certificación ecológica</li> </ul>

**PLAN DE DESARROLLO DEL MUNICIPIO DE TORIBÍO, DEPARTAMENTO DEL CAUCA  
2008-2011**

Aspecto y/o componente	Año 1 - 2008	Año 4 - 2012	Año 10 2018
<b>TRANSFORMACIÓN</b>	<p>Diseño y estudio de procesos para pasteurización y derivados lácteos. (queso y bebidas lácteas)</p> <p>Diseño y estudio de procesos para elaboración de productos cárnicos.</p> <p>Diseño sistema de seguimiento y control de calidad.</p> <p>Tramitar registro sanitario.</p>	<p>Implementar procesos de pasteurización de leche.</p> <p>Mejoramiento de procesos artesanales de carne.</p> <p>Implementaron de sistemas de seguimiento y control de calidad</p> <p>Tramitar registro sanitario.</p> <p>Inicio de trámites para certificación ISO 9000, 14000 de productos lácteos.</p>	<p>Implementar todos los procesos de derivados lácteos de acuerdo a los estudio de viabilidad.</p> <p>Procesos de productos cárnicos implementados.</p> <p>Tramitar registro sanitario.</p> <p>Inicio tramite certificaciones ISO 9000, 14000 para productos cárnicos.</p>
Comercialización	<p>Organización comunitaria para la comercialización.</p> <p>Coordinar un plan de producción en leche y carne v/s comercialización.</p> <p>Realizar investigación de mercado regional.</p>	<p>Implementando: plan de imagen corporativo y plan publicitario.</p> <p>Realizar estudio de mercado nacional para lácteos y cárnicos.</p>	<p>Realizar estudio de mercado internacional.</p> <p>Implementar un programa de marketing.</p>

**PLAN DE DESARROLLO DEL MUNICIPIO DE TORIBÍO, DEPARTAMENTO DEL CAUCA  
2008-2011**

**RESGUARDO INDÍGENA DE SAN FRANCISCO  
CABILDO ECONÓMICO EQUIPO TÉCNICO UMATA PAA.  
PLAN ESTRATÉGICO A 10 AÑOS POR LÍNEA PRODUCTIVA  
LÍNEA FRUTALES**

	<b>1 AÑO</b>	<b>4 AÑOS</b>	<b>10 AÑOS</b>
<b>ORGANIZACIÓN</b>	❖ 50 familias organizadas	❖ 150 familias organizadas	❖ 300 familias organizadas
MORA	❖ base de datos, información	❖ base de datos organizada	❖ planta de transformación
GRANADILLA			
LULO			
TOMATE DE ÁRBOL	❖ diagnostico de productores de frutas	❖ centro de acopio dotado	❖ departamento de frutales, funcionando y posicionados.
MARACUYÁ			
PAPAYA	❖ estatutos	❖ transporte de frutales	❖ pagina web.

**PLAN DE DESARROLLO DEL MUNICIPIO DE TORIBÍO, DEPARTAMENTO DEL CAUCA  
2008-2011**

	<b>1 AÑO</b>	<b>4 AÑOS</b>	<b>10 AÑOS</b>
<b>PRODUCCIÓN</b>	❖ 60 toneladas de mora al año	❖ 320 toneladas de mora al año	❖ 600 toneladas de mora al año
	❖ 300 plantas sembradas	❖ 10 toneladas de granadilla al año	❖ 20 toneladas de granadilla al año.
	❖ 4 toneladas de lulo al año	❖ 30 toneladas de lulo al año	❖ 50 toneladas de lulo al año
	❖ 4 toneladas de tomate de árbol al año	❖ 20 toneladas de tomate de árbol al año.	❖ 50 toneladas de tomate de árbol al año
		❖ 20 toneladas de naranja al año	❖ 60 toneladas de naranja al año.
		❖ 5 toneladas de maracuyá al año	❖ 20 toneladas de maracuyá al año
		❖ 5 toneladas de papaya al año	❖ 20 toneladas de papaya al año
	❖ inicio implementación BPA.	❖ 5% aprobación BPA.	❖ BPA, aplicadas 100% certificación ecológica.
	❖ crear un plan productivo para cada cultivo	❖ inicio proceso de certificación ecológica.	❖ 100% certificación ecológica.
	❖ diagnostico para sistema de riego y fertirriego	❖ implementación a un 50% halos predios de riego	❖ implementación en 100% de riego halos predios
	❖ estudio de factibilidad planta de abonos.	❖ implementación de planta productora de abonos	❖ planta funcionando
	❖ realización de 50 diagnósticos prediales	❖ tener 150 diagnósticos prediales	❖ tener 300 diagnósticos prediales

**PLAN DE DESARROLLO DEL MUNICIPIO DE TORIBÍO, DEPARTAMENTO DEL CAUCA  
2008-2011**

**LÍNEA DE CAFÉ**

<b>ORGANIZACIÓN</b>	<b>1 AÑO</b>	<b>4 AÑOS</b>	<b>10 AÑOS</b>
	❖ elaboración de censo en acuerdo con federación	❖ actualización ❖ censo cafetero	❖ consolidación censo cafetero.
	❖ 150 familias organizadas para renovar café	❖ 450 familias organizadas para renovar	❖ caficultores organizadas y capacitadas en la producción
	❖ gestión con el cabildo para crear el fondo	❖ capitalización de 50 millones	❖ capitalización de 300 millones
	❖ promover proceso de cedulaación de caficultores	❖ 50% familias ceduladas	❖ 100% familias ceduladas

<b>PRODUCTIVO</b>	<b>1 AÑO</b>	<b>4 AÑOS</b>	<b>10 AÑOS</b>
	❖ iniciar el proceso de renovación de 75 hectáreas de café viejo	❖ renovación y siembra de 275 hectáreas de café	❖ renovación y siembra 100% tradicional 100 hectáreas
	❖ identificar números de familias productoras de café especial	❖ proceso de certificación de familias productoras de café especial	❖ certificación a familias productoras de café especial y exportando
		❖ aumentar la producción en rendimiento y hectáreas de 30@ a 60@	❖ aumentar la producción en rendimiento por hectáreas de 60@ a 80@
❖ definir un plan de fertilización con base a análisis de suelo	❖ plan de fertilización cubriendo el 50% de las familias caficultoras	❖ aplicación plan de fertilización 100% familias caficultoras.	

**PLAN DE DESARROLLO DEL MUNICIPIO DE TORIBÍO, DEPARTAMENTO DEL CAUCA  
2008-2011**

<b>TRANSFORMACIÓN</b>	<b>1 AÑO</b>	<b>4 AÑOS</b>	<b>10 AÑOS</b>
	❖ inicio proceso de registro sanitario	❖ centro de café funcionando con licencia	❖ centro de café consolidado proyectado hacia la exportación
	❖ construcción planta de transformación de café	❖ planta transformando un 5% de la producción	❖ planta transformando un 20% de la producción
	❖ conocimiento preciso de la capacidad de procesamiento de la planta.	❖ planta funcionando al 80% de su capacidad	❖ replanteamiento de la planta de transformación

<b>COMERCIALIZACIÓN</b>	<b>1 AÑO</b>	<b>4 AÑOS</b>	<b>10 AÑOS</b>
	❖ estudio de mercadeo y preferencia del consumidor	❖ acondicionar la planta ala exigencia del mercado de una empresa mercado almacenado	❖ base de datos consolidado de la demanda del producto en el mercado interno y externo
	❖ continuar y aumentar la participación en la compra de café a un 50%, 25 toneladas	❖ articulación de la ADEL en la comercialización del café pergamino	❖ exportación de café por medio de las ADEL.



**PLAN DE DESARROLLO DEL MUNICIPIO DE TORIBÍO, DEPARTAMENTO DEL CAUCA  
2008-2011**

**LÍNEA DE CEREALES**

<b>ORGANIZATIVO</b>	<b>1 AÑO</b>	<b>4 AÑOS</b>	<b>10 AÑOS</b>
TRIGO	❖ diagnostico de familias, grupos que estén produciendo los 4 cultivos	❖ familias y grupos produciendo los 4 cultivos de manera organizada	❖ asociación de productores consolidado, dedicado a producir los 4 cultivos
CAÑA	❖ 60 familias organizadas produciendo.	❖ 150 familias organizadas produciendo	❖ 250 familias organizadas
ACHIRA	❖ creación base de datos por cada resguardo.	❖ actualización base de datos producción	❖ actualización y consolidación base de datos de cada producto.
QUINUA	❖ Estudio de factibilidad para la construcción de centro de acopio para los productos	❖ planta de acopio y almacenamiento de caña, trigo, achira y quinua	❖
	❖ Inicio con el proceso de conformación de comités por medio de socialización con productores.	❖ conformación de comités organizativos.	❖ consolidación de los comités.

	<b>1 AÑO</b>	<b>4 AÑOS</b>	<b>10 AÑOS</b>
<b>PRODUCCIÓN</b>	❖ realizar 60 análisis de suelo.	❖ 90 análisis de suelo	❖ 240 análisis de suelo.
	❖ Producción de 9 toneladas de trigo	❖ 15 toneladas de trigo	❖ 40 toneladas de trigo
	❖ 30 toneladas de caña	❖ 60 hectáreas de caña	❖ 100 hectáreas de caña
	❖ 9 toneladas de achira	❖ 14 toneladas de achira	❖ 30 toneladas de achira.
	❖ 1.5 hectáreas de quinua	❖ 3 hectáreas de quinua	❖ 6 hectáreas de quinua.

**PLAN DE DESARROLLO DEL MUNICIPIO DE TORIBÍO, DEPARTAMENTO DEL CAUCA  
2008-2011**

<b>TRANSFORMACIÓN</b>	<b>1 AÑO</b>	<b>4 AÑOS</b>	<b>10 AÑOS</b>
	❖ adecuación trapiche	❖ trapiche 100% panela	❖ renovación trapiche.
	❖ adecuación planta municipal de achira.	❖ estudio de factibilidad, mieles- azúcar panelera.	❖ implementación de planta.
	❖ mejoramiento de proceso de trigo	❖ referencia de trigo y empaque	❖ ampliar cantidad de subproductos.
	❖ diseño de planta quinua	❖ implementación de planta para quinua.	❖ planta al 100%.

<b>COMERCIALIZACIÓN</b>	<b>1 AÑO</b>	<b>4 AÑOS</b>	<b>10 AÑOS</b>	
	CAÑA	❖ implementar el sistema de mercadeo para cultivos que ya existen	❖ panela: mejoramiento de diseño y presentación	❖ posicionamiento nacional e internacional
			❖ trigo: suplir necesidades zona norte del cauca	❖ suplir necesidades en el departamento del cauca.
	TRIGO ACHIRA	❖ venta de materia prima al planta procesadora (achira)	❖ achira abastecimiento a Toribio	❖ abastecimiento ala planta de Toribio
QUINUA	❖ hacer un estudio de comercialización de quinua	❖ quinua: formas y presentaciones, venta al publico	❖ posicionamiento al mercado nacional.	

**PLAN DE DESARROLLO DEL MUNICIPIO DE TORIBÍO, DEPARTAMENTO DEL CAUCA  
2008-2011**

**LÍNEA DE GANADERÍA**

<b>ORGANIZATIVO</b>	<b>1 AÑO</b>	<b>4 AÑOS</b>	<b>10 AÑOS</b>
	❖ elaboración de diagnóstico de familias ganaderas	❖ consolidación de base de datos, según el diagnóstico ganadero.	❖ 100% ganaderos asociados al comité de ganadería de San Francisco y organizados en producción
	❖ organizar el comité de ganaderos del resguardo	❖ 100% ganaderos capacitados	❖ Ganaderos capacitados comprometidos en capacitar familias con vacación ganadera
	❖ 20 familias organizadas	❖ 40% familias organizadas según su sistema de planeación	❖ 80% de los ganaderos organizados en el resguardo de San Francisco
	❖ iniciar programas de capacitación a familias ganaderas		
❖ articulación de la línea de ganadería con la ADEL.	❖ continuación con la ADEL.		

<b>PRODUCCIÓN</b>	<b>1 AÑO</b>	<b>4 AÑOS</b>	<b>10 AÑOS</b>
	❖ 20 análisis de suelo	❖ 40 análisis de suelo	❖ 100% análisis de suelo a familias ganaderas.
	❖ inicio y mejoramiento instalaciones y praderas	❖ mejoramiento del 30% de instalaciones y praderas.	❖ mejoramiento del 80% instalaciones y praderas.
	❖ Inicio del proceso mejoramiento de raza, ganadería.	❖ mejoramiento genético en un 25%	❖ mejoramiento genético 50%
	❖ implementar registro de producción	❖ implementar registro de producción en un 40%	❖ implementar registro de producción 100%
	❖ implementación de BPP	❖ consolidación de BPP	❖ consolidación y certificación de productos cárnicos, y derivados de la leche.
		❖ incrementar la producción de leche en un 30%	❖ incrementar la producción de leche en un 70%
	❖ implementar la producción de carne en 20%	❖ implementar la producción de carne 50%.	

**PLAN DE DESARROLLO DEL MUNICIPIO DE TORIBÍO, DEPARTAMENTO DEL CAUCA  
2008-2011**

	<b>1 AÑO</b>	<b>4 AÑOS</b>	<b>10 AÑOS</b>
<b>TRANSFORMACIÓN</b>	❖ mejoramiento de calidad en proceso de sacrificio y corte en canal	❖ abastecer la planta de lácteos	❖ estudio de factibilidad planta piloto, para lácteos y carnes.
	❖ impulso a producción de queso	❖ incrementar la producción de queso en un 20%	❖ incremento de un 50%
	❖ mejoramiento de la producción de variedad de queso		
	❖ mejoramiento buenas practicas de higiene		

	<b>1 AÑO</b>	<b>4 AÑOS</b>	<b>10 AÑOS</b>
<b>COMERCIALIZACIÓN</b>	❖ diagnostico demanda de carne y derivados lácteos	❖ surtir la planta procesadora.	❖ según la producción y factibilidad de la planta, producir nuevos derivados lácteos y cárnicos.
	❖ implementación de buenas prácticas de higiene para los productos	❖ incremento de materia prima a la planta	❖ planta funcionando con las normas técnicas para producir alimentos
	❖ logística y transporte	❖ medio de transporte especialmente para suplir las necesidades de la planta	

**“CONTINUAR EL DESARROLLO EN UNIDAD CON LA COMUNIDAD”**

**PLAN DE DESARROLLO DEL MUNICIPIO DE TORIBÍO, DEPARTAMENTO DEL CAUCA  
2008-2011**

**LÍNEA DE HORTALIZAS**

	<b>1 AÑO</b>	<b>4 AÑOS</b>	<b>10 AÑOS</b>
<b>ORGANIZATIVO</b>	❖ identificación de agricultores convocación hortícola.	❖ actualización de base de datos de agricultores con vocación Hortícola	❖ base de datos consolidado.
	❖ 26 horticultores organizados.	❖ 56 horticultores trabajando de manera organizada.	❖ 116 horticultores trabajando organizadamente
	❖ vincular las familias horticultores ala asociación de hortalizas(BIPAHO)	❖ construcción de una bodega de acopio para distribución de productos.	❖ adquisición de un local para abastecer en la zona plana.

	<b>1 AÑO</b>	<b>4 AÑOS</b>	<b>10 AÑOS</b>
<b>PRODUCTIVO</b>	❖ elaboración de diagnostico y planificación de hortalizas en 8 hectáreas, mejorando la producción permanente.	❖ elaboración de diagnostico para la planificación y producción en 17 hectáreas con cultivo de hortalizas produciendo permanentemente.	❖ base de datos de agricultores, con vocación hortícola consolidada.
	❖ adaptación de sistemas propios de producción en un 20%	❖ adaptación de sistemas propios de producción en un 40%	❖ adaptación de sistemas propios de producción en un 80%
	❖ implementación de buenas prácticas agrícolas en un 40% de los horticultores.	❖ implementación de buenas practicas agrícolas en un 60% de los horticultores	❖ implementación de buenas practicas agrícolas en un 85% de los horticultores
	❖ producir 26 toneladas de hortalizas y verduras	❖ producir 56 toneladas de hortalizas y verduras	❖ producir 116 toneladas de hortalizas y verduras
	❖ iniciar proceso de certificación ecológica.	❖ posicionamiento de productos bajo la certificación ecológica.	❖ certificación funcionando en un 100%

**“CONTINUAR EL DESARROLLO EN UNIDAD CON LA COMUNIDAD”**

**PLAN DE DESARROLLO DEL MUNICIPIO DE TORIBÍO, DEPARTAMENTO DEL CAUCA  
2008-2011**

	<b>1 AÑO</b>	<b>4 AÑOS</b>	<b>10 AÑOS</b>
<b>TRANSFORMACIÓN</b>	❖ realizar estudios de procesos de transformación de hortalizas.	❖ implementación de un proceso de transformación de hortalizas	❖ planta de proceso de transformación de hortalizas construida y en funcionamiento.

	<b>1 AÑO</b>	<b>4 AÑOS</b>	<b>10 AÑOS</b>
<b>COMERCIALIZACIÓN</b>	❖ implementación de un manejo de pos cosecha empaques y control de calidad	❖ 56 horticultores implementando el manejo pos cosecha, empaque y control de calidad	❖ horticultores comercializando teniendo en cuenta las pos cosecha, empaque y control de calidad
	❖ implementación de un plan de imagen propio marca, sello de calidad nasa.	❖ aplicación de sello nasa, para la comercialización de hortalizas.	❖ distribución al mercado, con una marca 100% nasa.

- ❖ Vinculación por parte de la UMATA al programa educativo comunitario PEC, para el crecimiento productivo.

**PLAN DE DESARROLLO DEL MUNICIPIO DE TORIBÍO, DEPARTAMENTO DEL CAUCA  
2008-2011**

**2.11 MEDIO AMBIENTE**

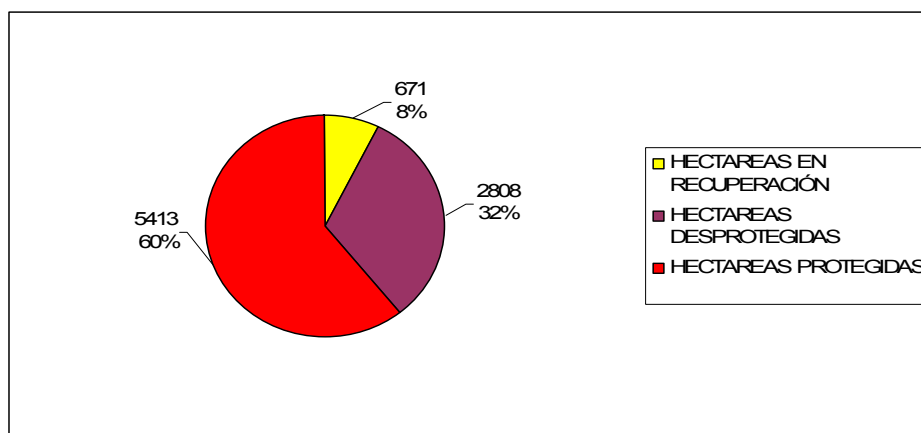
**2.11.1 SITUACIÓN ACTUAL DEL SECTOR DESDE EL SENTIR DE LA GENTE**

La población es conciente del deterioro ambiental en el municipio, pero así mismo por sus costumbres indígenas son personas protectoras de su Madre tierra, sin embargo la intervención de nuevas culturas y el progreso con muy poca orientación, han fomentado el aumento de potreros y cultivos sin previo control, incentivando la tala de quema y bosques vírgenes. Por otro lado se manifiesta la gran preocupación por los nacimientos de agua, quebradas y ríos, debido a la contaminación por excretas y residuos sólidos provenientes de viviendas y de algunos cultivos, además de la insuficiente educación ambiental en los centros educativos, puesto que nos se cuentan programas y apoyo profesional específicos en estos temas.

**2.11.2 SITUACIÓN ACTUAL DEL SECTOR:**

**2.11.2.1 BOSQUE**

- ❖ En la actualidad tenemos un total de 8.892 has de bosque de las cuales 5.403 has se encuentran conservadas y protegidas. Este logro se ha obtenido por el trabajo de motivación de las comunidades para cuidar el bosque, hay más talas controladas, se siembran árboles, al cuidado y la conservación de árboles nativos. Estas acciones nos traen beneficios como fauna y flora en mejor estado y un ambiente más sano para nuestro bienestar y el de nuestras familias.
- ❖ De acuerdo a datos anteriores la recuperación de los bosques a incrementado a 644 has a un total de 671 hectáreas de bosque en el municipio.
- ❖ Así mismo, hay 2.808 has de bosque desprotegido a causa de que muchas familias o comunidades confunden el bosque con rastrojo, la gente no respeta, tumba los árboles para sacar postes, madera y cocinar con leña, pero no vuelven a sembrar árboles. Además la siembra de cultivos ilícitos, ha hecho que los comuneros y personas de afuera derriben los bosques de reserva, también utilizan químicos fuertes como el matamalezas y fungicidas. Algunos dicen que el cabildo no hace respetar sus leyes.

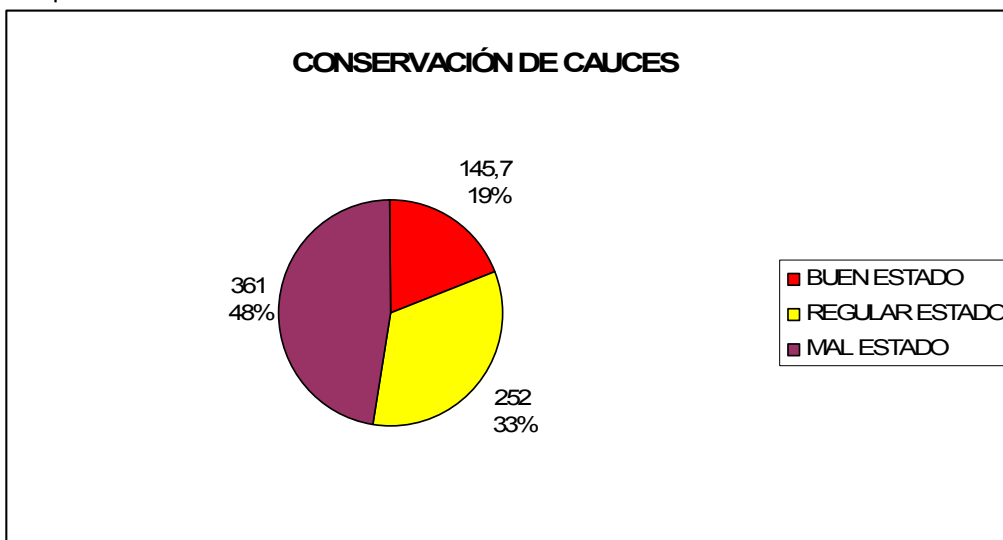


**FIGURA 13 ESTADO ACTUAL DE LAS ÁREAS DEL BOSQUE EN EL MUNICIPIO.**

**PLAN DE DESARROLLO DEL MUNICIPIO DE TORIBÍO, DEPARTAMENTO DEL CAUCA  
2008-2011**

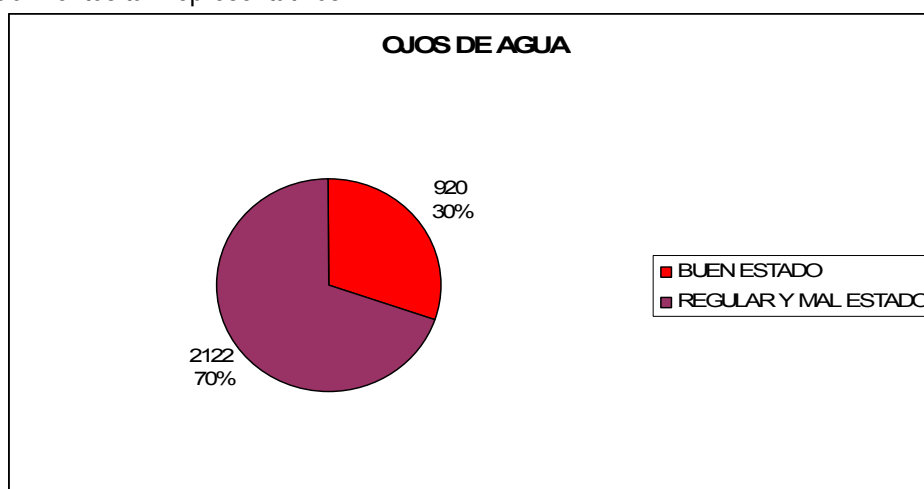
**2.11.2.2 CONSERVACIÓN Y PROTECCIÓN DE CAUCES DE QUEBRADAS**

- ❖ Se tiene un total de 758.8 Km de cauce de quebradas de los cuales 361 Km están conservados y protegidos. Esto se ha logrado gracias a que algunas comunidades han entendido la importancia de las quebradas en la producción de agua, también a su atención, interés, cuidado, trabajo de protección y reforestación, además porque no se cortan árboles en esta zona
- ❖ 145.8 Km de cauce en recuperación.
- ❖ 252 Km de cauce en mal estado, por la falta de conciencia de protección de las quebradas.



**FIGURA 14 CONSERVACIÓN DE CAUCES.**

Conforme a los ojos de agua conservados tenemos protegidos 293, incrementando a 920 ojos de agua conservados y protegidos en el municipio. A continuación se presenta los resultados de estos nacimientos tan representativos:



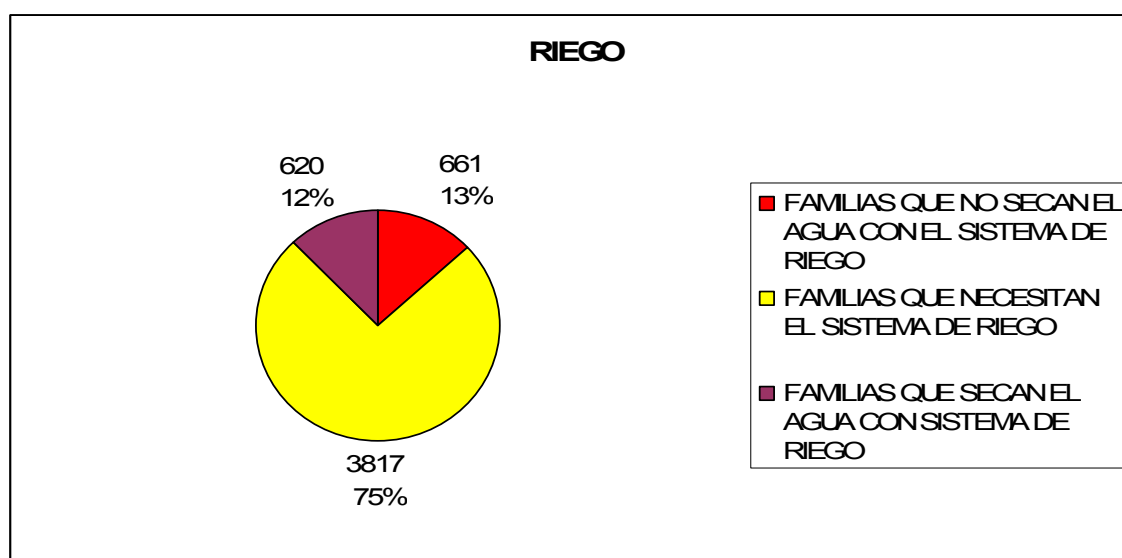
**FIGURA 15 SITUACIÓN ACTUAL DE LOS OJOS DE AGUA.**



**PLAN DE DESARROLLO DEL MUNICIPIO DE TORIBÍO, DEPARTAMENTO DEL CAUCA  
2008-2011**

**2.11.2.3 RIEGO**

- ❖ En la actualidad las familias con sistema de riego que no seca las fuentes de agua son 661, pertenecientes a 30 veredas, La comunidad manifiesta que esto se logra porque en la vereda no hay problemas de agua, además en estos años han aumentado las familias con este sistema o lo han iniciado. Esto ha traído beneficios para la familia aumentando las cosechas.
- ❖ Por el contrario, 620 familias en 33 veredas tienen sistema de riego pero secan el agua, debido a que las quebradas no tienen suficiente agua y además no hay coordinación entre familias para que este sistema funcione bien.
- ❖ Tengamos en cuenta que 3817 familias necesitan un óptimo sistema de riego.



**FIGURA 16 RIEGO EN EL MUNICIPIO.**

Toribío de acuerdo a la zonificación de áreas por aptitud forestal y lineamientos de ordenamiento forestal de la cuenca alta del río Cauca en el departamento del Cauca de la C.R.C. está dentro del modelo estructural que corresponde a aquellas formas de origen tectónico, compuestas por rocas tanto igneometamórficas como sedimentarias muy consolidadas y diaclasadas las cuales configuran relieves de topografías escarpadas, en donde la roca dura se encuentra cerca a la superficie dando origen a suelos con muy poca profundidad efectiva, rocosos y pedregosos, aunque son moderadamente estables; cambios en el uso pueden aumentar la susceptibilidad a deslizamientos y derrumbes en los sectores más escarpados.

Por otro lado el municipio corresponde a la zona norte de la cuenca del Río Cauca en el sector este donde está contenido por temperaturas que oscilan entre 6°C a 17°C, aumentando los valores en sentido este-oeste. Además de ubicarse en el Páramo alto Superhúmedo (PaSph), y el Páramo bajo Superhúmedo (PbSph), con una altitud mayor de 3.500 msnm, precipitación promedio anual entre 1.300 mm a 1.700 mm y temperaturas entre 3°C a 6°C.

**PLAN DE DESARROLLO DEL MUNICIPIO DE TORIBÍO, DEPARTAMENTO DEL CAUCA  
2008-2011**

**TABLA 48 RESULTADOS DE IDENTIFICACIÓN DE USOS ACTUALES DE LA TIERRA Y  
COBERTURAS TERRESTRES SEGÚN IMAGEN DE SATÉLITE. CUENCA ALTA DEL RÍO  
CAUCA. PARA EL MUNICIPIO DE TORIBÍO**

SÍMBOLO	NOMBRE	HECTÁREAS
Bn	Bosque Natural	16021.3420
Bp	Bosque Plantado	43.4590
Bs	Bosque Secundario	666.5190
CAg	Cuerpos de Agua	45.3560
Cc	Café	953.0640
Cñ	Caña	839.7070
Ct	Cultivos Transitorios	6751.6750
Ed	Tierras en Preparación	12.5760
Ma	Matorrales	5489.6510
N	Nubes	146.7690
Pm	Pastos Mejorados	864.9990
Pn	Pastos Naturales	2262.2320
Pr	Pastos y Rastrojos	5816.3190
Sn	Sombra de Nube	88.6270
Vp	Vegetación de Páramo	7687.6670
Zu	Zona Urbana	17.6420
<b>SUBTOTAL</b>		<b>47707.6040</b>

Fuente: C.R.C. año 2004.

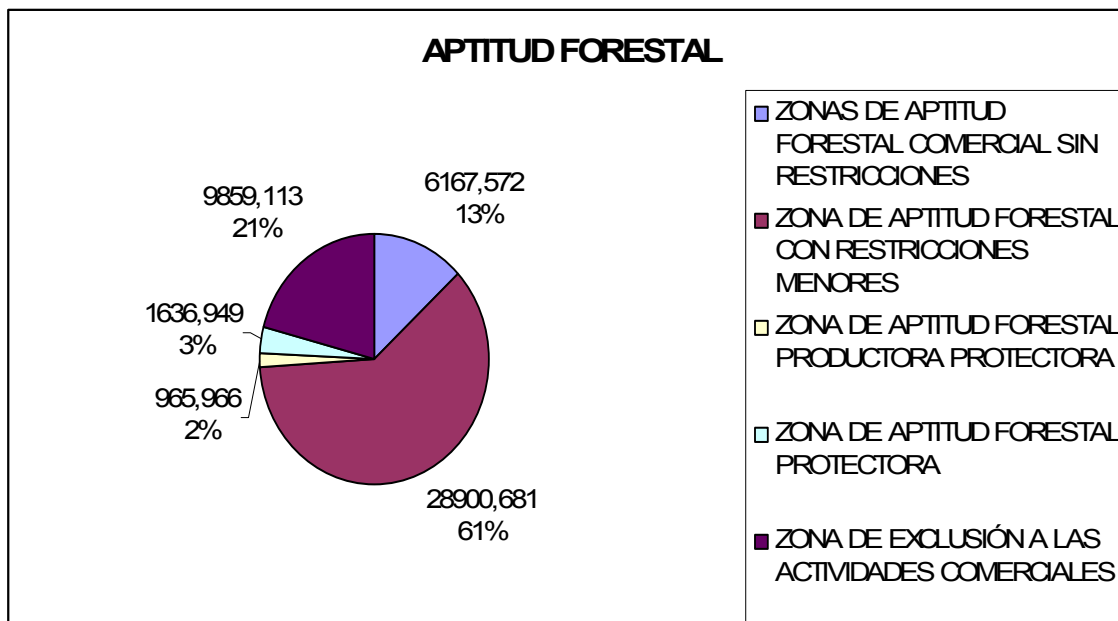
**TABLA 49 SUPERFICIE (HA) POR CATEGORÍAS DE APTITUD FORESTAL EN EL MUNICIPIO  
DE TORIBÍO.**

MUNICIPIO	ZONIFICACION	HECTAREAS
TORIBIO	Zonas de aptitud forestal comercial sin restricciones	6.167,572
	Zona de Aptitud Forestal con restricciones menores	28.900,681
	Zona de Aptitud forestal Productora protectora	965,966
	Zonas de Aptitud Forestal Protectora	1.636,949
	Zona de exclusión a las actividades comerciales	9.859,113
<b>TOTAL</b>		<b>47.530,281</b>

Fuente: C.R.C. año 2004.

De las 47.530,281 hectáreas que presentan áreas de aptitud forestal en el municipio de Toribio, la de mayor superficie corresponde a las Zonas de Aptitud Forestal con restricciones menores 28.900,681 ha, que corresponden al 60,80% del territorio, le siguen las zonas de exclusión a las actividades comerciales 9.859,113 ha corresponde al 20,74%; posterior a estas están las Zonas de aptitud forestal comercial sin restricciones con una superficie de con 6.167, 572 ha que corresponde al 12,98%; y finalmente se presentan las zonas de aptitud forestal protectora con 1.636,949 ha que corresponden a 3,44%; del total del área se presentaron 966 ha que corresponden al 2,03% del territorio que estaría en las zonas de aptitud forestal productora protectora.

**PLAN DE DESARROLLO DEL MUNICIPIO DE TORIBÍO, DEPARTAMENTO DEL CAUCA  
2008-2011**



**FIGURA 17 APTITUD FORESTAL**

De acuerdo a las necesidades y problemas de la población municipal se puede demostrar los siguientes indicadores generados y realizados por la UMATA y el Proyecto Nasa a través del apoyo en recursos de los cabildos, alcaldía, proyecto nasa, Proyectos Ambientales – Parques – ECOFONDO.

**INDICADORES A BASE DE LOGROS (2004-2007):**

- ❖ 293 ojos de agua conservados y protegidos.
- ❖ capacitación a 4 etnocentros ambientales agropecuarios (Natala, La Playa, El Crucero, y El Tablazo).
- ❖ 33 400 árboles producidos; 60 plazas arborizadas; 4 km. de cerca viva; 4 viveros fortalecidos; 27 has reforestadas en la subcuenca isabelilla; tominio y el cedro.
- ❖ 9 fincas con sistema silvopastoriles con diagnósticos prediales; 20 fincas con división de potreros y arborizados; 3.200 mts cerca eléctrica; 11.5 has en pastos de corte.

**INDICADORES A BASE DE PROYECTOS GESTIONADOS Y EJECUTADOS:**

- ❖ Proyecto conservación y producción en la subcuenca tominio. Financiado por el ECOFONDO y Ejecutado por el Cabildo de Tacueyo; Consistió en el acompañamiento a sesenta familias y realizando acciones de conservación y protección de nacimientos de agua, al igual que la potencialización del Tull con la cría de especies menores, entrega de árboles nativos para la reforestación y materiales e insumos para el Tull.
- ❖ Conservación y protección de nacimientos de agua en veredas San Francisco. Financiado por el ECOFONDO y Ejecutado por el Cabildo de San Francisco; Proceso de acompañamiento a 60 familias, que articulan a la dimensión productiva ambiental con la

## **PLAN DE DESARROLLO DEL MUNICIPIO DE TORIBÍO, DEPARTAMENTO DEL CAUCA 2008-2011**

organizativa realizando acciones de conservación y protección de nacimientos de agua, al igual que la potencialización del Tull con la cría de especies menores. Con el apoyo de los cabildos se creó el Corpus Normativo de carácter ambiental.

- ❖ Conservación y protección de nacimientos, de la subcuenca Isabelilla veredas Tablazo, La mina y Sesteadero. Financiado por el ECOFONDO y Ejecutado por el Cabildo de Toribío; Proceso de acompañamiento a 60 familias, que articulan a la dimensión productiva ambiental con la organizativa realizando acciones de conservación y protección de nacimientos de agua, al igual que la potencialización del Tull con la cría de especies menores. Con el apoyo de los cabildos se creó el Corpus Normativo de carácter ambiental.

### **DOFA PARA EL RESGUARDO TORIBÍO**

#### **DEBILIDADES:**

- ❖ Poca gestión de recursos para la conservación del ambiente.
- ❖ Estudios pertinentes a áreas débiles para la preservación.
- ❖ No apropiación de las zonas de reservas (vigilancia).
- ❖ Las reservas se ven como zona agrícola y ganadera.
- ❖ Falta divulgación de la importancia de los recursos naturales (inventario).
- ❖ No hay legislación de los cabildos para el manejo de los recursos naturales.
- ❖ No se han reubicado familias que viven en zona de conservación.
- ❖ No continuación de una propuesta a CRC, para captar los recursos que pagan las industrias en la zona plana por utilizar el recurso hídrico.

#### **OPORTUNIDAD:**

- ❖ Generar capacitaciones al equipo técnico y comunidad, por parte de especialistas en el área ambiental.
- ❖ Empezar programas etnoturísticos, generadores de recursos para el municipio.
- ❖ Gestionar recursos para reubicación e implementar proyectos de conservación.
- ❖ Alianzas con otras organizaciones fortalecer las experiencias a nivel regional y formular propuesta de retribución por el uso del recurso hídrico.
- ❖ Divulgar el trabajo de conservación a la comunidad, departamental e internacional.
- ❖ Venta de servicios ambientales.

#### **FORTALEZAS:**

- ❖ Ejecución de programas de conservación de cuencas y bosques.
- ❖ Fortalecimientos de grupos ambientales agropecuarios, generadores del sostenimiento ambiental y productivo.
- ❖ Fortalecimiento a viveros, generadores del sostenimiento del ecosistema.
- ❖ La existencia del Plan Ambiental Agropecuario (PAA).
- ❖ Ubicación geoestratégica a nivel mundial.
- ❖ Zonas de reserva declaradas por el cabildo y la comunidad.
- ❖ Páramo con potencial en biodiversidad.

**PLAN DE DESARROLLO DEL MUNICIPIO DE TORIBÍO, DEPARTAMENTO DEL CAUCA  
2008-2011**

**AMENAZAS:**

- ❖ Políticas de gobierno sin concertar con las comunidades.
- ❖ Intereses de las empresas multinacionales para apropiarse de los recursos naturales.
- ❖ Autoridades ambientales del ente nacional divulgan mal concepto de las comunidades.
- ❖ Políticas ambientales del gobierno favorece los intereses de las multinacionales (concesión).

**DOFA PARA EL RESGUARDO TACUEYO**

**DEBILIDADES:**

- ❖ Los recursos para el tema ambiental son escasos.
- ❖ no hay un reglamento ambiental consolidado.
- ❖ No se ha hecho seguimiento a las propuestas que hace la comunidad.
- ❖ Delimitación.
- ❖ Reubicación.
- ❖ Ejercicio de la autoridad para ejercer control de lo sitios sagrados ley 89.
- ❖ no hay conciencia de la importancia de al conservación.
- ❖ ampliación de frontera agrícola.
- ❖ desconocimientos s.s. pp.

**OPORTUNIDADES:**

- ❖ Gestión.
- ❖ Orientar, concientización.
- ❖ Fortalecer los comités ambientales a través de los bloques Veredales.
- ❖ Reforestación de áreas desprotegidas, y de especies de fauna y flora.
- ❖ Hacer turismo.

**FORTALEZAS:**

- ❖ Datos de caracterización social.
- ❖ Juntas que han iniciado un control.
- ❖ Recorridos para la verificación del impacto ambiental en los paramos, montaña.
- ❖ El Bloque Tominió y Juntas Unidas se han organizado para analizar y plantear propuestas en conservación, y protección de los sitios sagrados.
- ❖ Con recursos del 1% se ha hecho reconocimiento recíproco a familias que usufructúan áreas de interés común, Sandiego, La Julia, y La Playa.
- ❖ Protección de nacimiento de agua familiar.
- ❖ Diversidad de especies.

**AMENAZAS:**

- ❖ Las leyes del estado y corporaciones ambientales (ley de aguas).
- ❖ Posicionamiento de la fuerza pública.
- ❖ privatización de los recursos naturales.

**PLAN DE DESARROLLO DEL MUNICIPIO DE TORIBÍO, DEPARTAMENTO DEL CAUCA  
2008-2011**

**2.11.3 CON NUESTRA COMUNIDAD SE IDENTIFICARON LOS SIGUIENTES PROYECTOS Y ACCIONES PARA EL SECTOR DE MEDIO AMBIENTE:**

**2.11.3.1 Proyectos Prioritarios:**

- ❖ Conservación y protección de las zonas de reserva. Construir programas que vinculen actividades de prevención, mitigación y compensación para la Tala y Quema de bosques (Minimizar impactos negativos por el esparcimiento de cultivos y pastoreo).
- ❖ Calidad del agua. Realizar programas de educación ambiental enfocados al cuidado de los nacimientos de agua y de las cuencas.
- ❖ Calidad del agua. Inversión del 1% de los ingresos de libre destinación para la “compra de Predios o lugares que obtienen nacimientos de agua que surten acueductos veredales e intermunicipales”.

**2.11.3.2 Proyectos de Gestión:**

- ❖ Proyecto de Etnoecoturismo del Municipio de Toribio. Se busca la Financiación a través del MADR (Oportunidades Rurales), es cofinanciado por la comunidad, los Cabildos Indígenas de Toribio y la UMATA para beneficiar a 80 Conservadores del medio ambiente del Municipio.
- ❖ Conservación y preservación de cuencas. Realizar campañas de cerramiento y reforestaciones de nacimientos de agua en sectores donde haya alto peligro de perderse.
- ❖ Conservación y preservación de la fauna silvestre. Implementar mecanismos de control que permitan la supervivencia de la fauna silvestre en conjunto con los cultivos comunitarios (Invasión de guatines en los cultivos).

**2.11.3.3 Proyectos de Cumplimiento Obligatorio por el Marco Legal de las Competencias Municipales.**

- ❖ Manejo apropiado de los residuos sólidos municipales. Realizar programas de aprovechamiento y reciclaje municipal.
- ❖ Recuperación de tierras. Programas relacionados con la corrección, prevención, mitigación y compensación de zonas en alto riesgo erosionables.

**2.11.3.4 Proyectos y acciones de menor importancia (Comunidad) y Viabilidad (Administración Municipal).**

- ❖ Conservación del suelo. Implementar sistemas técnicos de disposición de residuos sólidos veredales e interveredales.
- ❖ Prevenir y conservar los nacimientos de agua. Reubicación de viviendas en lugares cercanos a los nacimientos, causales de la contaminación del agua por excretas y por ende el desprendimiento de la estructuras del domicilio familiar.

**2.11.4 FORMULACIÓN DE OBJETIVOS, PROGRAMAS, SUBPROGRAMAS, PROYECTOS ESTRATÉGICOS Y METAS DEL SECTOR.**

**PLAN DE DESARROLLO DEL MUNICIPIO DE TORIBÍO, DEPARTAMENTO DEL CAUCA  
2008-2011**

**2.11.4.1 OBJETIVO DEL SECTOR:**

*“Promover en la sociedad Toribiana el cuidado de nuestros recursos naturales y el medio ambiente, de manera que se generen oportunidades y condiciones dignas para nuestros habitantes y el entorno, teniendo como resultado escenarios de progreso sostenible hacia el futuro”.*

**2.11.4.2 PROGRAMA: CONSERVACIÓN Y USO APROPIADO DEL MEDIO AMBIENTE.**

**2.11.4.2.1 OBJETIVOS:**

- ❖ Motivar la conformación de los comités ambientales en los bloques de J.A.C, para el ejercicio, control y reglamentación (delimitación de áreas).
- ❖ Hacer recorridos al páramo y la montaña en coordinación con las J.A.C. personal técnico, guardia para verificación de su estado actual.
- ❖ Iniciar el proceso de consolidación del reglamento ambiental.
- ❖ Brindar apoyo especial a los programas de protección, conservación y reforestación de las fuentes hídricas del municipio.
- ❖ Reubicar familias que trabajan y residen en los corredores biológicos.

**2.11.4.2.2 METAS:**

- ❖ Delimitación de áreas de interés ambiental para los 13 bloques veredales del municipio.
- ❖ Actualizar la información anualmente del estado de los sitios sagrados.
- ❖ Consolidar a término del año 2008 el reglamento ambiental municipal.
- ❖ Proteger 4 kilómetros de cuencas hídricas en el municipio.
- ❖ Identificar las familias que explotan o trabajan en los corredores biológicos y reservas y acuerdos para reubicar al 30 % de estas familias.

**2.11.4.2.3 SUBPROGRAMA: ETNOECOTURISMO-CONSERVACIÓN**

**2.11.4.2.3.1 OBJETIVOS:**

- ❖ Controlar las quemadas y talas en las reservas naturales por factores antrópicos y naturales.
- ❖ Consolidar la sociedad eco ambientalista (etnoecoturismo) a nivel municipal y local que se encargue y coordine con la autoridad para el reconocimiento del potencial ambiental existente.
- ❖ Retomar e investigar los valores y la sabiduría ancestral, las practicas culturales, y proteger los sitios sagrados (cuentos, mitos y leyendas).

**2.11.4.2.3.2 METAS:**

- ❖ 3 grupos vinculados a un proceso de conservación propia con miras al etnoecoturismo.
- ❖ Fortalecimiento e implementación de la autoridad ambiental a través de los cabildos y una organización de ambientalistas que impulse la conservación propia con miras al etnoecoturismo.

***PLAN DE DESARROLLO DEL MUNICIPIO DE TORIBÍO, DEPARTAMENTO DEL CAUCA  
2008-2011***

- ❖ 40 capacitaciones teórico – prácticas en autoridad ambiental propia, conservación del medio ambiente y prevención de quemas, etc.
- ❖ Asistencia técnica directa rural a 3 grupos para la aplicación de la autoridad ambiental, conservación, protección del medio ambiente, e implementación de iniciativas de conservación con miras al etnoecoturismo

**2.11.5 ESTRATEGIAS:**

Esta situada a fomentar el Plan Ambiental Agropecuario, encargado del sostenimiento económico ambiental agropecuario, además de participar de procesos de educación ambiental y de prevención de riesgos con base en modelos formativos participativos (Instituciones escolares).



**PLAN DE DESARROLLO DEL MUNICIPIO DE TORIBÍO, DEPARTAMENTO DEL CAUCA  
2008-2011**

**2.12 BIENESTAR Y JUSTICIA**

**2.12.1 BIENESTAR COMUNITARIO**

**2.12.1.1 SITUACIÓN ACTUAL DEL SECTOR DESDE EL SENTIR DE LA GENTE:**

- ❖ Incremento de niños y jóvenes a los grupos armados ilegales.
- ❖ Violación de los derechos humanos.
- ❖ Desplazamientos por conflicto armado.

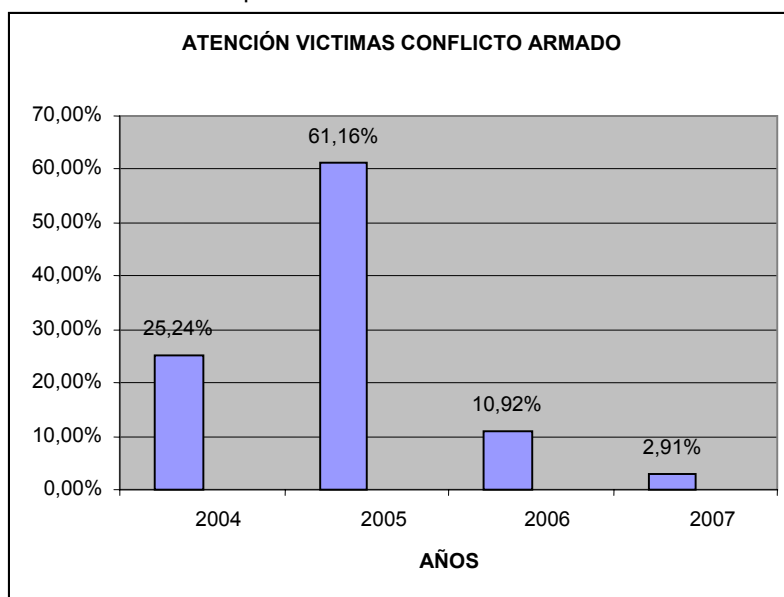
**2.12.1.2 SITUACIÓN ACTUAL DEL SECTOR**

En el Municipio de Toribio existe la oficina de la Personería Municipal la cual cumple unas funciones conforme lo establece la Ley 136/94, fueron modificadas por la Ley 174/94, y su trabajo se ha enfocado en:

- ❖ LA VIGILANCIA Y CONTROL DE LA CONTRATACIÓN Y DE LOS FUNCIONARIOS PÚBLICOS.
- ❖ DILIGENCIAS POR COMISIONES DE OTRAS INSTITUCIONES.
- ❖ PROTECCIÓN Y DEFENSA DE LOS INTERESES DE LA SOCIEDAD.
- ❖ PROMOCIÓN Y PROTECCIÓN DE LOS DERECHOS HUMANOS.
- ❖ PROMOCIÓN DE LOS DERECHOS HUMANOS Y NORMATIVOS.
- ❖ ATENCIÓN A LAS VÍCTIMAS DEL CONFLICTO ARMADO INTERNO.
- ❖ CONTROL SOBRE EL MANEJO PRESUPUESTAL.

**2.12.1.2.1 INDICADORES:**

- ❖ Cobertura de atención a la población víctima del conflicto armado. Total 412 casos

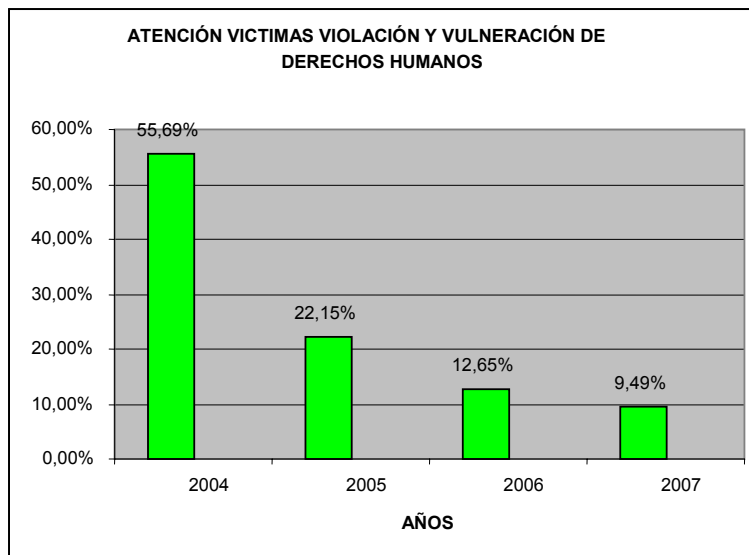


FUENTE PERSONERÍA MUNICIPAL

**PLAN DE DESARROLLO DEL MUNICIPIO DE TORIBÍO, DEPARTAMENTO DEL CAUCA  
2008-2011**

**Nota:** se atendió a esta población beneficiándose con ayudas humanitarias con recursos captados con Acción Social por afectación de viviendas y pérdida de bienes muebles en las diferentes hostilidades desarrolladas entre los actores armados.

- ❖ Cobertura de atención a la población víctima de violación y vulneración de derechos humanos. Total 158



FUENTE PERSONERÍA MUNICIPAL

**Nota:** Se recibieron quejas dejando constancia y registro de las huellas visibles de los malos tratos ocasionados por la fuerza pública; posteriormente fueron oficiadas a las autoridades competentes para su intervención mediante los dictámenes médicos y su investigación penal correspondiente.

- Cobertura de atención a niños y jóvenes involucrados en los grupos armados.  
*Nota: no existen reportes oficiales.*
- Número de personas en condición de desplazamiento masivos internos por años.

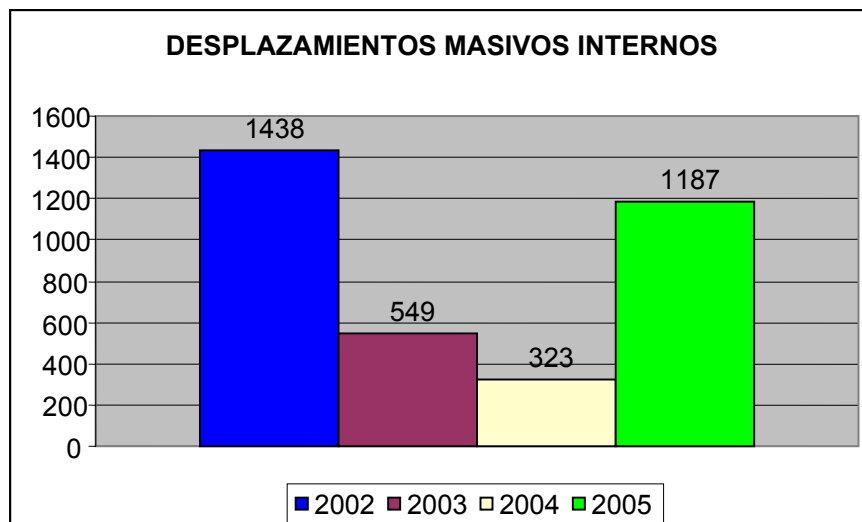
AÑO 2002: 1438

AÑO: 2004: 323

AÑO 2003: 549

AÑO 2005: 1187

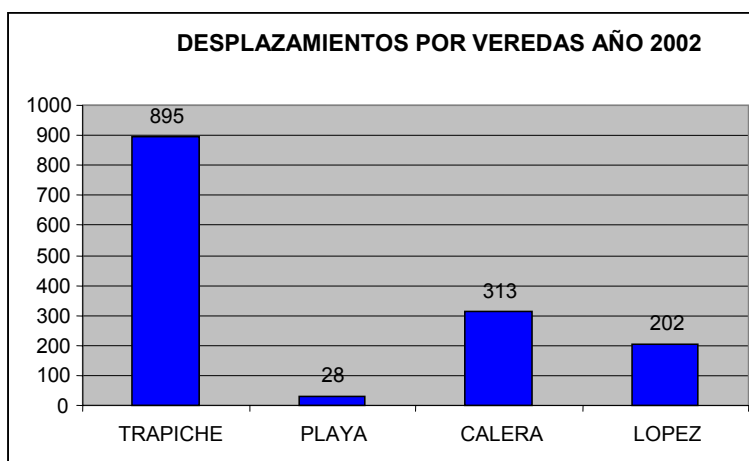
**PLAN DE DESARROLLO DEL MUNICIPIO DE TORIBÍO, DEPARTAMENTO DEL CAUCA  
2008-2011**



FUENTE PERSONERÍA MUNICIPAL

❖ Número de personas en condición de desplazamiento por veredas en el año 2002.

EL TRAPICHE:	895
LA PLAYA:	28
LA CALERA:	313
LOPEZ:	202
TOTAL:	1438

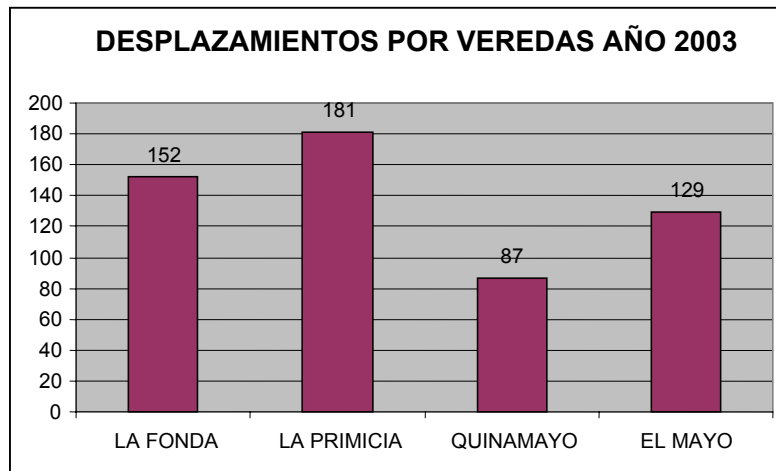


FUENTE PERSONERÍA MUNICIPAL

❖ Número de personas en condición de desplazamiento por veredas en el año 2003.

LA FONDA:	152
LA PRIMICIA:	181
QUINAMAYO :	87
EL MAYO:	129
TOTAL:	549

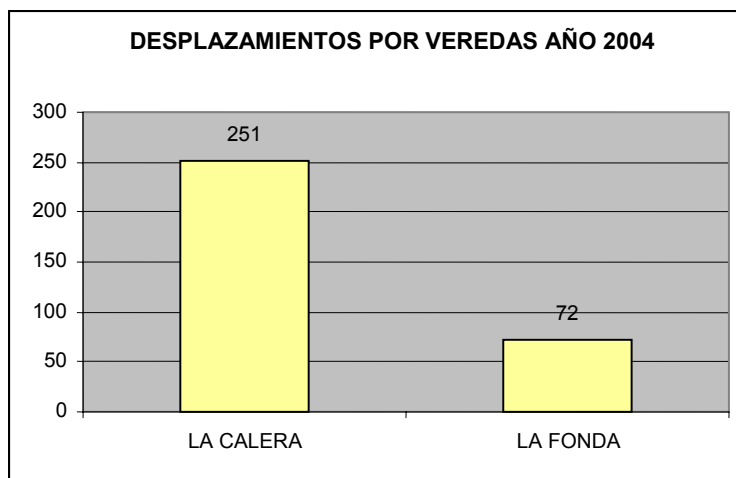
**PLAN DE DESARROLLO DEL MUNICIPIO DE TORIBÍO, DEPARTAMENTO DEL CAUCA  
2008-2011**



FUENTE PERSONERÍA MUNICIPAL

❖ Número de personas en condición de desplazamiento por veredas en el año 2004.

LA CALERA: 251  
LA FONDA: 72  
TOTAL: 323



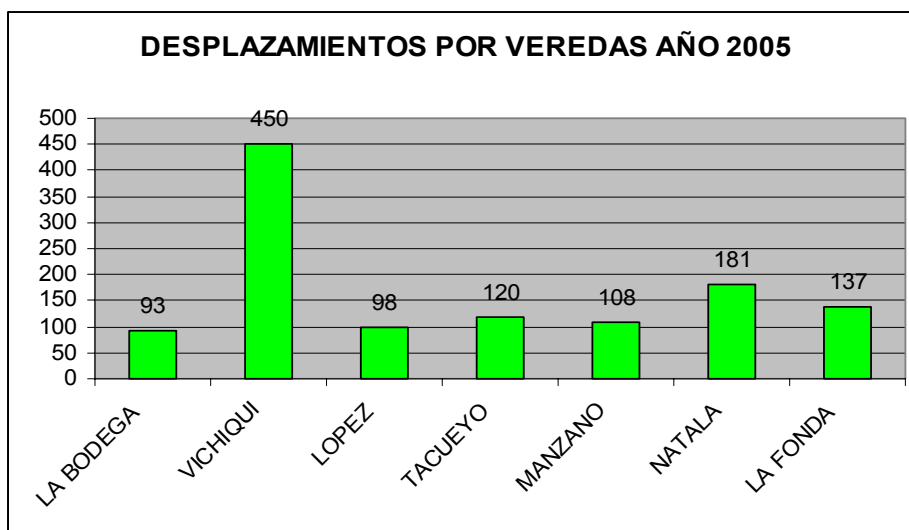
FUENTE PERSONERÍA MUNICIPAL

❖ Número de personas en condición de desplazamiento por veredas en el año 2005.

LA BODEGA: 93  
VICHQUI: 450  
LOPEZ: 98  
TACUEYO: 120  
EL MANZANO: 108  
NATALA: 181  
LA FONDA: 137  
TOTAL: 1187

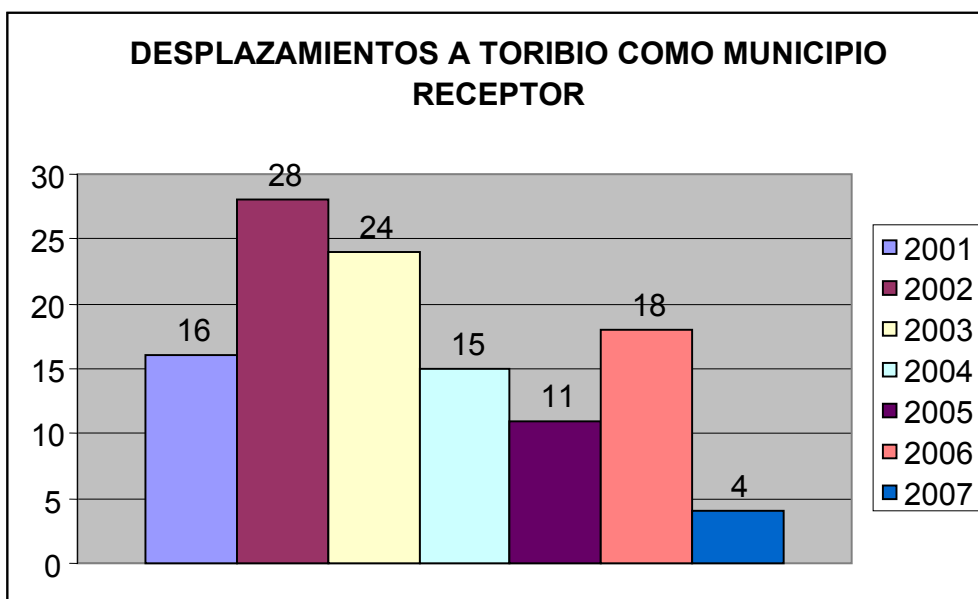
**PLAN DE DESARROLLO DEL MUNICIPIO DE TORIBÍO, DEPARTAMENTO DEL CAUCA  
2008-2011**

**FIGURA 18 DESPLAZAMIENTOS POR VEREDAS AÑO 2005**



FUENTE PERSONERÍA MUNICIPAL

- ❖ Número de personas en condición de desplazamiento a Toribio como municipio receptor.

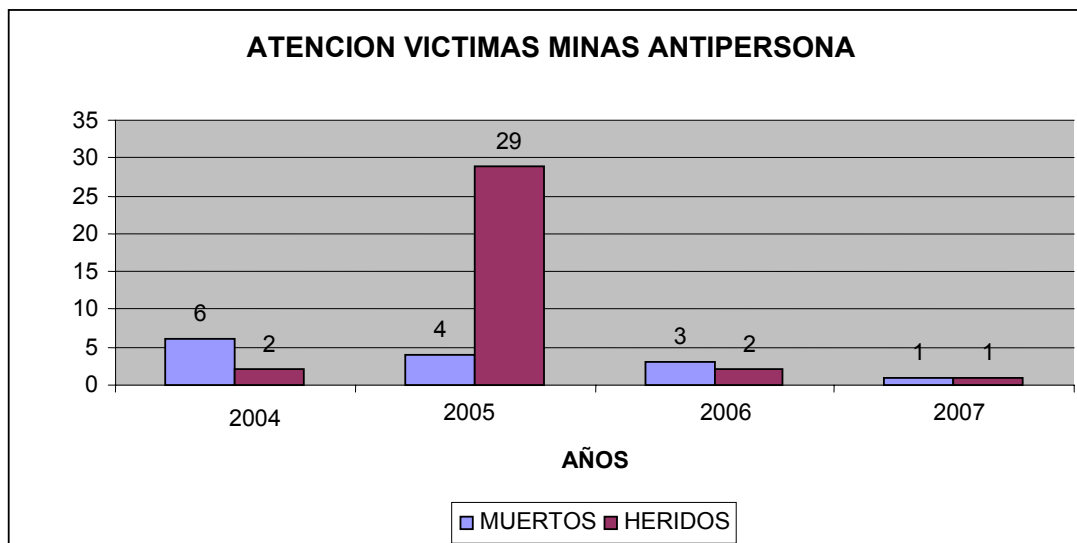


FUENTE PERSONERÍA MUNICIPAL

- ❖ Cobertura de atención integral a víctimas de minas antipersona y otros artefactos explosivos.

**MUERTES: 14**  
**HERIDOS: 34**

**PLAN DE DESARROLLO DEL MUNICIPIO DE TORIBÍO, DEPARTAMENTO DEL CAUCA  
2008-2011**



FUENTE PERSONERÍA MUNICIPAL

**Nota:** Acción Social ha entregado Ayudas Humanitarias para las familias afectadas y a las personas heridas.

**DEBILIDADES:**

1. Ausencia del Personero Municipal en el Municipio de Toribio en forma constante a partir de agosto de 2005, por reubicación del despacho en la ciudad de Popayán a causa de amenazas.
  - Esta situación ha afectado el ejercicio inmediato para atender las funciones del despacho, relacionado con el trámite y la búsqueda de solución de los conflictos, reclamos y asesoría de las personas afectadas y residentes en esta municipalidad.
  - Inconformidad por algunos miembros de la comunidad por la ausencia en las comunicaciones para obtener respuesta pronta a sus inquietudes y reclamos y asesorías para asuntos confidenciales.
2. La suspensión de las capacitaciones en Derechos Humanos, Derecho Internacional Humanitario y Veedurías Ciudadanas por parte de este despacho.
3. Bajo número de Veedurías Ciudadanas conformadas en Veredas y obras desde el año 2004 a la fecha para la vigilancia y control en la ejecución de las Obras y Proyectos Municipales. Pese a la convocatoria para la creación y registro de las mismas.
4. No se ha realizado seguimiento en la distribución e inversión de los recursos provenientes del Sistema general de Participaciones, en los diferentes programas y contratación del Municipio.

**FORTALEZAS:**

1. Pese a las dificultades que se han planteado con la reubicación del Personero, se han atendido diligentemente las situaciones que normalmente no se pueden atender de inmediato cuando se despachaba desde el municipio.

**PLAN DE DESARROLLO DEL MUNICIPIO DE TORIBÍO, DEPARTAMENTO DEL CAUCA  
2008-2011**

2. Muchas diligencias se atienden de forma personalizada por el funcionario, procurando brindar mayor atención por parte de los funcionarios de las instituciones que se requieren.
3. No se han afectado los recursos propios de la personería municipal, para atender las diligencias que se desarrollan en otras localidades.

**2.12.1.3 CON NUESTRA COMUNIDAD SE IDENTIFICARON LOS SIGUIENTES PROYECTOS Y ACCIONES PARA LOS SECTORES DE DEPORTE Y CULTURA DEL MUNICIPIO**

**2.12.1.3.1 PROYECTOS Y ACCIONES PRIORITARIAS:**

- ❖ Atención integral a la población vulnerada de sus derechos y a la población víctima del conflicto armado (desplazamientos y víctimas de minas antipersona y otros explosivos).

**2.12.1.3.2 PROYECTOS Y ACCIONES DE GESTIÓN:**

- ❖ Gestión de ayudas con las diferentes instituciones nacionales e internacionales encargadas de los derechos humanos.

**2.12.1.3.3 PROYECTOS Y ACCIONES DE CUMPLIMIENTO OBLIGATORIO POR EL MARCO LEGAL DE LAS COMPETENCIAS MUNICIPALES:**

- ❖ Capacitación a la población en derechos humanos y en el derecho internacional humanitario.
- ❖ Organizar y conformar las veedurías ciudadanas.

**2.12.1.4 FORMULACIÓN DE OBJETIVOS, PROGRAMAS, SUBPROGRAMAS, PROYECTOS ESTRATÉGICOS Y METAS**

**2.12.1.4.1 OBJETIVO:**

- ❖ *“Brindar atención integral que contribuya a mejorar la calidad de vida de la población afectada por los conflictos armados que se presentan en el municipio”.*

**Nota:** *atención integral entendida como la articulación de acciones con las diferentes entidades nacionales e internacionales garantes de derechos humanos.*

**2.12.1.4.2 PROGRAMA: BIENESTAR SOCIAL PARA LA POBLACIÓN DESPLAZADA**

**2.12.1.4.2.1 METAS:**

- ❖ Atender al 100% de la población afectada por el conflicto armado.

**2.12.1.4.2.1.1 SUBPROGRAMA: ATENCIÓN A LA POBLACIÓN VULNERADA DE SUS DERECHOS HUMANOS**

**PLAN DE DESARROLLO DEL MUNICIPIO DE TORIBÍO, DEPARTAMENTO DEL CAUCA  
2008-2011**

**2.12.1.4.2.1.1.1 OBJETIVOS:**

- ❖ Brindar atención integral a las víctimas de la violencia y vulneración de derechos humanos.
- ❖ Brindar atención a las víctimas del conflicto armado interno.
- ❖ Brindar atención a víctimas con minas antipersona.

**2.12.1.4.2.1.1.2 METAS:**

- ❖ Atención integral al 100% de los niños, las niñas y adolescentes que se encuentren afectados por el conflicto armado.
- ❖ Atención integral al 100% de la población afectada por el conflicto armado. (desplazamientos, vulneración de derechos, entre otros)
- ❖ Atención al 100% de la población afectada por minas antipersona y otros explosivos.

**2.12.1.4.2.1.2 SUBPROGRAMA: FORMACIÓN A LA COMUNIDAD SOBRE DERECHOS HUMANOS**

**2.12.1.4.2.1.2.1 OBJETIVOS:**

- ❖ Capacitar a la comunidad en derechos humanos y normativos.
- ❖ Capacitar a la comunidad para la conformación de veedurías ciudadanas.

**2.12.1.4.2.1.2.2 METAS:**

- ❖ Capacitación en derechos humanos a 200 personas por año.
- ❖ Capacitar a las 73 JAC del municipio.

**2.12.1.5 ESTRATEGIAS**

- ❖ Coordinar acciones con las diferentes entidades nacionales e internacionales que brindan atención humanitaria.
- ❖ Implementar programas de capacitación en derechos humanos para la población.
- ❖ Vincularse al Consejo de política social del municipio, para la garantía de derechos de los niños, las niñas y los adolescentes.
- ❖ Coordinar con la Guardia Indígena y Cabildos Indígenas acciones para garantizar la seguridad, la justicia y la convivencia dentro de los Resguardos.
- ❖ Brindar atención a la población vulnerada de sus derechos y a la población víctima del conflicto armado.



**PLAN DE DESARROLLO DEL MUNICIPIO DE TORIBÍO, DEPARTAMENTO DEL CAUCA  
2008-2011**

**2.13 FAMILIA**

**2.13.1 SITUACIÓN ACTUAL DEL SECTOR DESDE EL SENTIR DE LA GENTE:**

- ❖ Abandono de niños por parte de padres irresponsables. (inasistencia alimentaria).
- ❖ Aumento del consumo de sustancias psicoactivas. (Alcohol, Cigarrillo, otras).
- ❖ Limitado servicio para la atención de los niños en edad preescolar.
- ❖ Pérdida de la autoridad de los padres ante los jóvenes.
- ❖ Incremento de casos de abuso sexual.
- ❖ Aumento de parejas jóvenes y madres a temprana edad sin preparación.
- ❖ Desprotección del adulto Mayor y al discapacitado.
- ❖ Violencia y desunión en las familias.

**2.13.2 SITUACIÓN ACTUAL DEL SECTOR**

En la comunidad Toribiana se vienen maximizando las dificultades al interior del grupo familiar, las cuales son evidenciadas en todos los espacios de socialización del individuo; ante este panorama, es indispensable precisar y establecer las principales problemáticas, sus causas, las acciones que cada institución está agenciando y de esa forma revisar las estrategias actuales y realizar nuevos aportes que se orienten hacia el mismo fin, el cual es el bienestar integral del individuo, las familias y la comunidad.

Las familias actualmente están pasando por un periodo de transición entre lo tradicional y lo moderno, esto influenciado por cada uno de los enfoques con los cuales se ha entrado a intervenir, por un lado está el control que se ejerce desde la organización indígena y el que ejerce la organización estatal, cada uno con legislaciones diferentes en donde es necesario articular los enfoques y reorientar acciones de intervención reconociendo los aportes que cada uno pueda realizar.

Ante este panorama los sujetos entran en un choque cultural que afecta significativamente las dinámicas familiares, se evidencian cambios en los roles y funciones de sus miembros, se reconocen los derechos de los niños, de la mujer; además se abren espacios de participación comunitaria tanto para el hombre como para la mujer, donde esta ha ganado amplios espacios; entrándose así en una gran confusión de la cual apenas se está empezando a evidenciar algunas dificultades, las cuales son:

- ❖ Irresponsabilidad de los padres.
- ❖ Abandono de hijos
- ❖ Madres solteras
- ❖ Conformación de pareja a temprana edad
- ❖ Violencia intrafamiliar (física, verbal, psicológica, sexual)
- ❖ Separaciones
- ❖ Infidelidad
- ❖ Suicidios
- ❖ Consumo de SPA.
- ❖ Abuso sexual
- ❖ Entre otros.

**PLAN DE DESARROLLO DEL MUNICIPIO DE TORIBÍO, DEPARTAMENTO DEL CAUCA  
2008-2011**

En este sentido se puede establecer que las causas que originan estas problemáticas son múltiples, principalmente se debe a las consecuencias negativas que ha traído consigo el rápido cambio cultural que ha generado confusiones en la comunidad indígena, con lo cual se puede establecer que en la actualidad se está ante plena coyuntura producto de este choque, de ahí la magnitud de la problemática familiar.

No hay que desconocer que los inconvenientes en materia de familia siempre han estado presentes en la comunidad, solo que ahora empiezan hacerse manifiesto; por una parte, se debe al conocimiento que se ha ido generado en las personas, donde las situaciones de “violencia intrafamiliar” que posiblemente eran cotidianas o ejercidas no como “violencia” sino como forma de regular y controlar, ahora son vistas como “problema”, debido a que en la existen instituciones que se preocupan por el bienestar de las familias y en especial de las personas vulneradas de sus derechos fundamentales como los son los niños, las niñas, los adolescentes, las mujeres y los adultos mayores.

De igual manera se identifican como posibles causas la crisis actual en el modelo familiar, pues se han perdido los valores tradicionales y culturales que se promovían desde la familia, la cual era vista como un todo que contenía no solo las relaciones interpersonales entre los sujetos sino también la relación con la naturaleza y la parte espiritual, con la cual se regulaba y se organizaba la familia, reconociéndose a los mayores como las figuras de autoridad y sabiduría, y que todo se debía regir bajo una ley de origen.

Otro aspecto clave que ha agudizado esta crisis tiene que ver con la parte económica, la cual es producto de las necesidades que cada vez crea el sistema capitalista de este tiempo moderno, el cual ha entrado rápidamente a las comunidades indígenas, teniéndose la idea errada de lo material como sinónimo de bienestar, dejándose de lado factores fundamentales en las relaciones humanas; así como también la fuerte dependencia de las familias con el estado, otorgando sus responsabilidades tanto económicas como morales a los diferentes programas estatales, que de igual manera se presentan ante la comunidad de forma paternalista y asistencialista con lo cual generan esta relación que resulta negativa para las familias.

La Comisaría y el Cabildo de Familia como entes legítimos en la comunidad para la atención de casos en materia de niñez, adolescencia y familia; deben trabajar conjuntamente dando respuesta a las demandas de la comunidad; de igual forma, brindando acompañamiento de forma preventiva a las problemáticas familiares y promoviendo el buen trato.

Teniendo en cuenta el deber ser de esta dependencia y considerando la protección de los niños y la niñas como prioridad en toda sociedad, se articulará en el plan de desarrollo una política pública de infancia y adolescencia, la cual se enmarca dentro de la ley 1098 de 2006 (código de infancia y adolescencia), que contiene todo la normatividad para la protección y garantía de derechos de los niños, las niñas y los adolescentes de todo el territorio Colombiano.

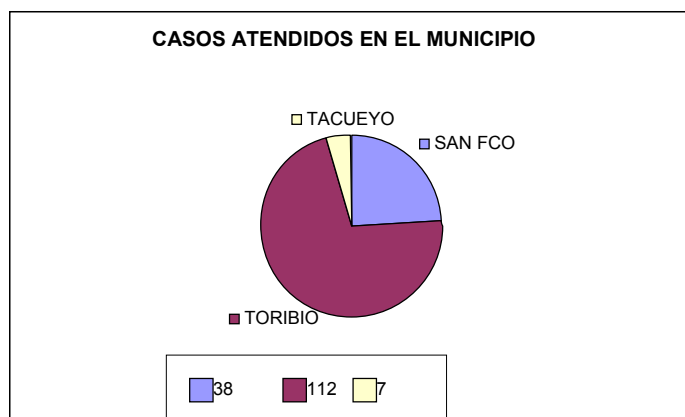
Este código se basa en el enfoque de los derechos humanos y tiene como escenario principal el municipio, el cual debe ser quien dirija su atención en sus niños, niñas y adolescentes.

## **PLAN DE DESARROLLO DEL MUNICIPIO DE TORIBÍO, DEPARTAMENTO DEL CAUCA 2008-2011**

Nuestra política pública tiene como objetivo primordial el ejercicio de los derechos de los niños, niñas y adolescentes, con la colaboración y coordinación con las diferentes instancias municipales, departamentales y nacionales que trabajan para este sector tan importante de la población.

### **2.13.2.1 INDICADORES:**

- ❖ Número de casos atendidos en el municipio. Total: 157 casos  
Resguardo de San Francisco: 38 casos  
Resguardo de Toribio: 112 casos  
Resguardo de Tacueyó: 7 casos

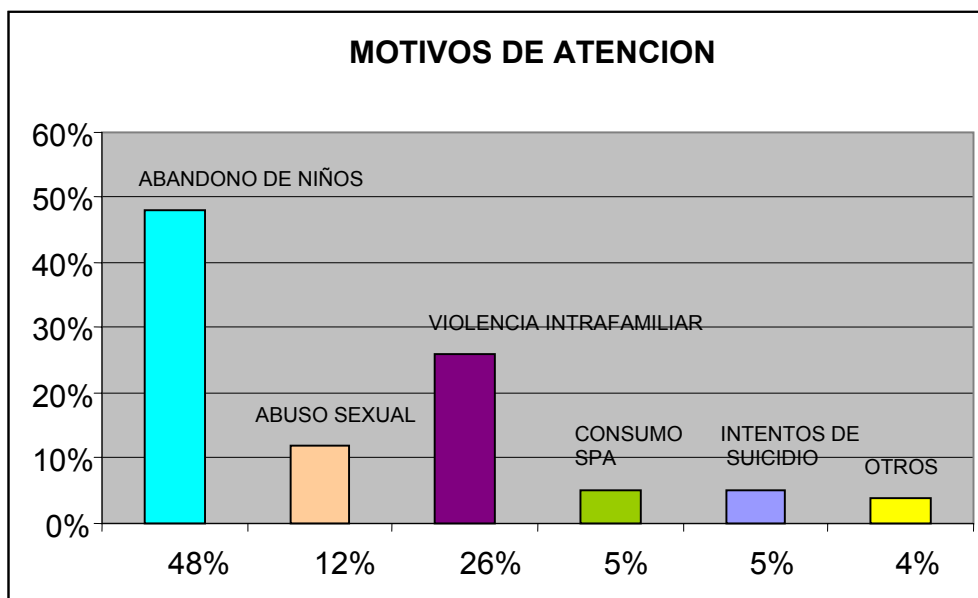


FUENTE COMISARÍA DE FAMILIA

#### **2.13.2.1.1 MOTIVOS DE ATENCIÓN:**

1. Número de casos reportados por abandono a niños. (inasistencia alimentaría).  
Total 75 casos = 48%
2. Número de casos reportados por abuso sexual.  
Total 19 casos=12%
3. Número de casos reportados por violencia intrafamiliar.  
Total 41 casos 26%
4. Número de casos de consumo de SPA.  
Total 8 casos= 5%
5. Número de casos por intento de suicidio.  
Total 8 casos= 5%
6. Número de casos reportados por otros eventos.  
Total 6 casos= 4%

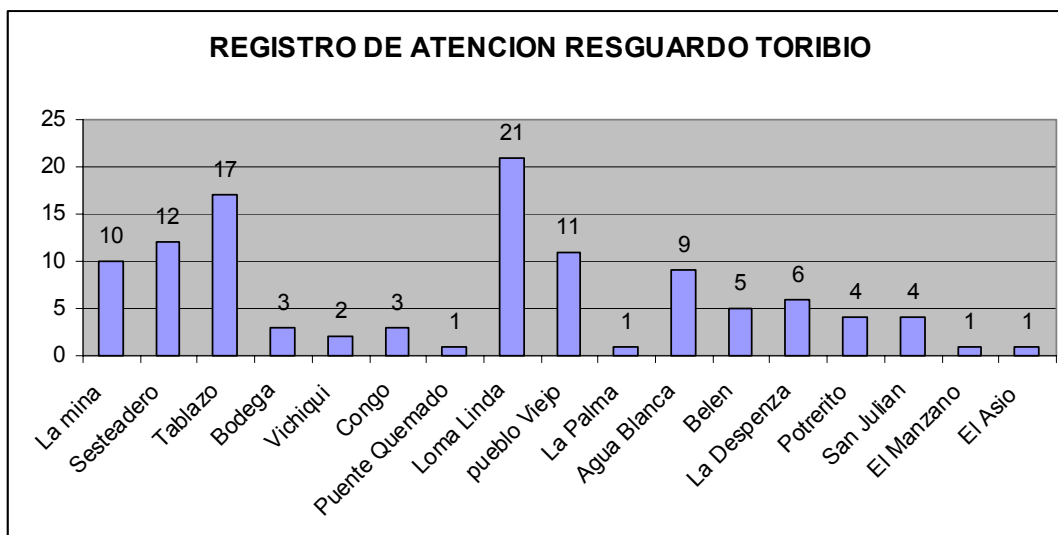
**PLAN DE DESARROLLO DEL MUNICIPIO DE TORIBÍO, DEPARTAMENTO DEL CAUCA  
2008-2011**



FUENTE COMISARIA DE FAMILIA

- ❖ Cobertura de los programas de atención a las personas con discapacidad. 48 actividades
- ❖ Cobertura de programas de capacitación y formación a la comunidad. 196 actividades (programas radiales, talleres veredales, asesorías a colegios).
- ❖ Cobertura de atención a las familias. 278 visitas domiciliarias.
- ❖ Cobertura de atención a jóvenes. 100 jóvenes capacitados.
- ❖ Cobertura de atención al cabildo de la familia. 16 actividades de capacitación a conciliadores de familia.
- ❖ Número de casos reportados en las diferentes veredas del resguardo de Toribio.

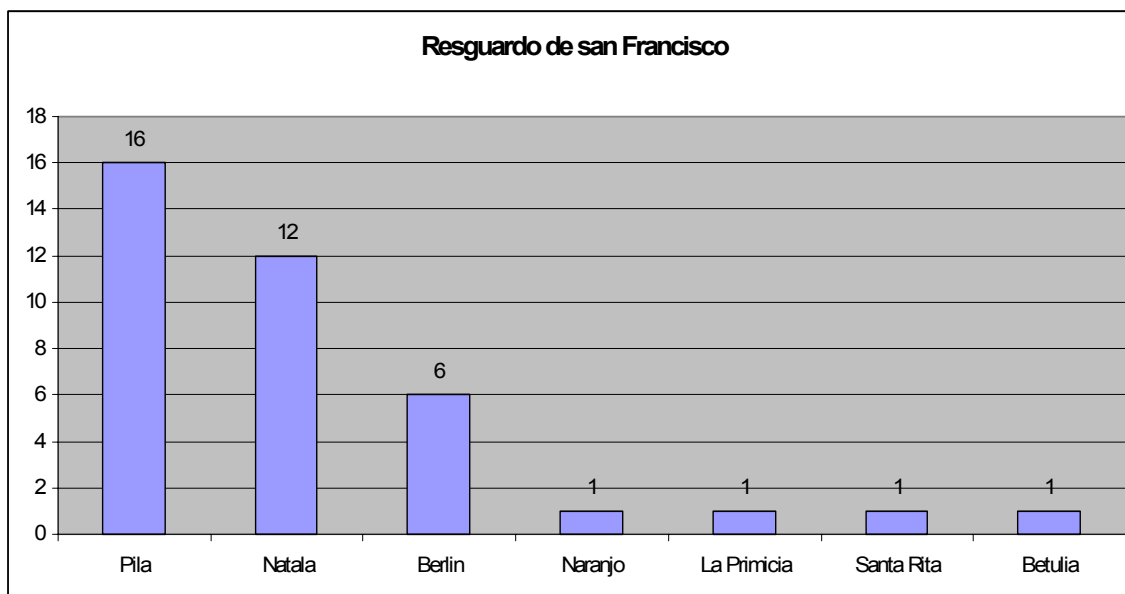
**FIGURA 19 REGISTRO DE ATENCIÓN RESGUARDO TORIBÍO**



FUENTE COMISARIA DE FAMILIA

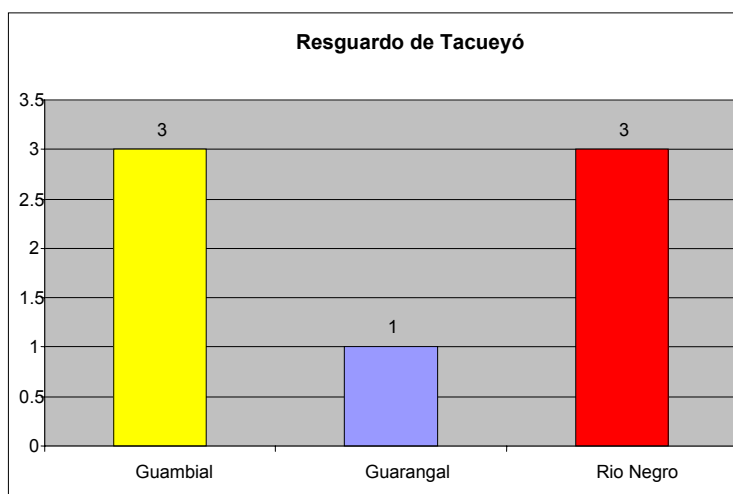
**PLAN DE DESARROLLO DEL MUNICIPIO DE TORIBÍO, DEPARTAMENTO DEL CAUCA  
2008-2011**

- ❖ Número de casos reportados en las diferentes veredas del Resguardo de San Francisco



FUENTE COMISARIA DE FAMILIA

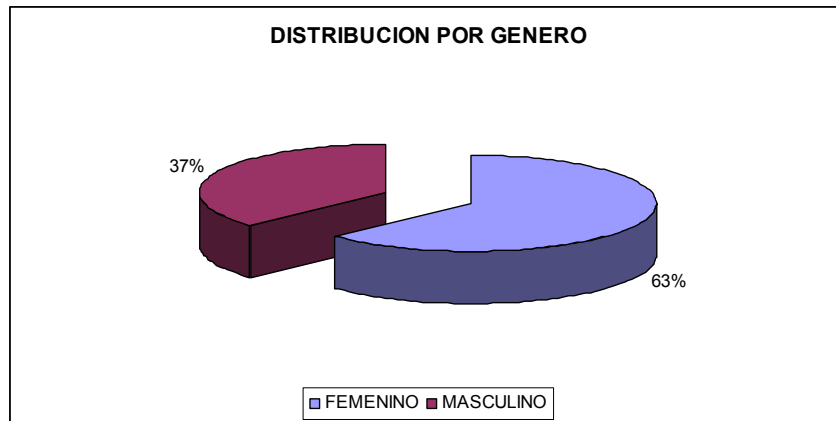
- ❖ Número de casos reportados en las diferentes veredas del Resguardo de Tacueyó



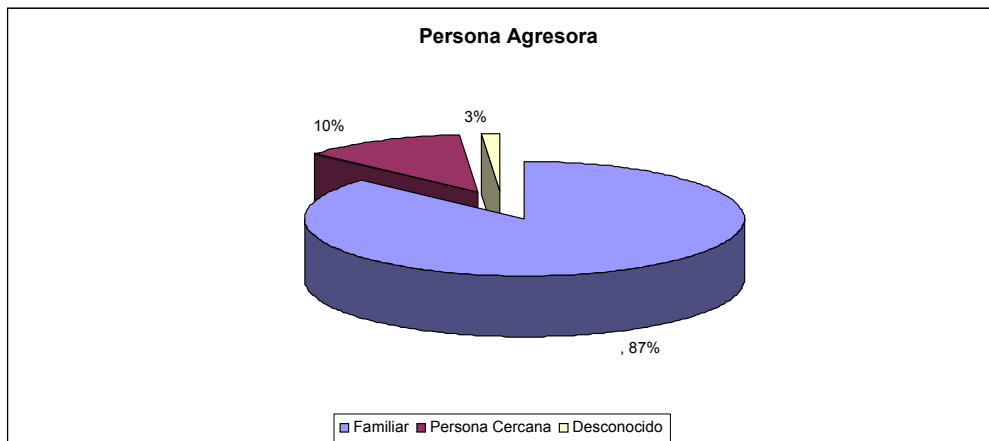
FUENTE COMISARIA DE FAMILIA

- ❖ El número total de víctimas, el 63% son del género femenino y el 37% del género masculino.

**PLAN DE DESARROLLO DEL MUNICIPIO DE TORIBÍO, DEPARTAMENTO DEL CAUCA  
2008-2011**

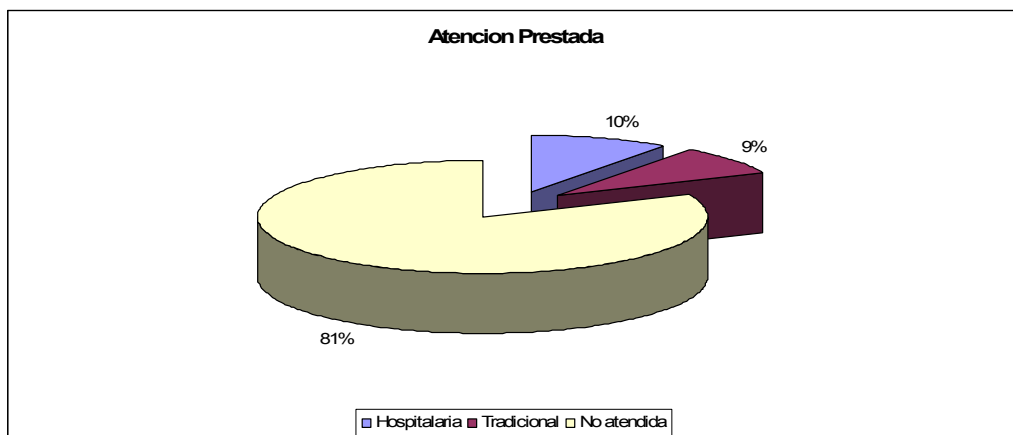


- ❖ El 87% de los casos el victimario es familiar de la víctima, en un 10% corresponde a una persona cercana y un 3% a un desconocido.



FUENTE COMISARIA DE FAMILIA

- ❖ En un 81 % las víctimas por violencia física y/o sexual no fueron atendidas, el 10% recibió atención en el hospital y el 9% fue atendida por la medicina tradicional



FUENTE COMISARIA DE FAMILIA

**PLAN DE DESARROLLO DEL MUNICIPIO DE TORIBÍO, DEPARTAMENTO DEL CAUCA  
2008-2011**

**DEBILIDADES:**

- ❖ Bajo presupuesto para contar con el equipo interdisciplinario que requiere la dependencia.
- ❖ Bajo presupuesto para garantizar el transporte hacia el área rural del municipio.
- ❖ Falta de coordinación con el área de deportes para la realización de actividades con niños y jóvenes.
- ❖ Falta de evaluación constante para los integrantes del equipo de familia.
- ❖ Falta fortalecer la ruta jurídica para el manejo de los casos de abuso sexual.
- ❖ Faltó incidencia de la dependencia en el área urbana.

**FORTALEZAS:**

- ❖ Acogida positiva de las iniciativas del equipo de familia en los Cabildos y comunidad.
- ❖ Apoyo permanente de los gobernadores y cabildos veredales.
- ❖ Apoyo de las personas del equipo económico ambiental para los desplazamientos a las diferentes veredas.
- ❖ Implementación de la mesa de infancia y adolescencia., mujer y familia; como espacio de reflexión, análisis, conceptualización y acción en problemas de familia.
- ❖ Coordinación de algunos eventos para la infancia y adolescencia con el área de cultura y comités culturales de los resguardos.
- ❖ Sensibilización de las mujeres en su papel de liderazgo en los asuntos de familia en su comunidad.
- ❖ Presentación de unos proyectos de acto administrativos para regular la movilidad con seguridad de niños y jóvenes, así como la protección en coordinación con la personería y la defensoría del pueblo.
- ❖ Vinculación directa con la UNICEF en su estrategia “el retorno de la alegría”.
- ❖ Apoyo del hospital Álvaro Ulcue en materia de dictámenes para el restablecimiento de derechos de niños, niñas y adolescentes.
- ❖ Coordinación de acciones con las madres comunitarias para restablecimiento de derechos de niños, niñas.
- ❖ Apoyo permanente del ICBF, mediante sus diferentes programas para la asesoría, orientación y protección.

**RECOMENDACIONES:**

- ❖ Revisar los enfoques de los programas que van orientados a las familias.
- ❖ Coordinar las acciones de intervención con las autoridades Indígenas y las instituciones gubernamentales.
- ❖ Revisar tanto la legislación estatal (Constitución política, Ley de Infancia y Adolescencia) como la indígena, para articular conceptos y darle un solo enfoque que integre a las dos, y de esa forma orientar las intervenciones.
- ❖ Ejercer un mayor control social que regule las actividades recreativas y culturales del municipio, así como también los establecimientos nocturnos.
- ❖ Coordinar actividades entre las instituciones y organizaciones que intervienen en familia a nivel Municipal, Departamental y Nacional.
- ❖ Generar encuentros de socialización entre los que intervienen en esta área y las autoridades.

**PLAN DE DESARROLLO DEL MUNICIPIO DE TORIBÍO, DEPARTAMENTO DEL CAUCA  
2008-2011**

**2.13.3 CON NUESTRA COMUNIDAD SE IDENTIFICARON LOS SIGUIENTES PROYECTOS Y ACCIONES PARA ESTE SECTOR**

**2.13.3.1 PROYECTOS Y ACCIONES PRIORITARIAS:**

- ❖ Brindar orientación a padres, a niños y adolescentes.
- ❖ Capacitar la comunidad en temas relacionados a la familia.
- ❖ Colaboración a los Centros Educativos en orientación a niños y adolescentes vincularla a un programa y meta.
- ❖ Fortalecer la educación sexual en los centros educativos.

**2.13.3.2 PROYECTOS Y ACCIONES DE GESTIÓN:**

- ❖ Gestionar con el ICBF la apertura de Hogares Comunitarios.
- ❖ Incremento de cupos y dar seguimiento a los programas implementados en materia de niñez y adolescencia.
- ❖ Replantear los juzgamientos para los irresponsables por parte de los Cabildos.
- ❖ Realizar coordinación con Cabildos Indígenas y municipios de la zona norte para viabilizar y materializar el centro de armonización indígena.

**2.13.3.3 PROYECTOS Y ACCIONES DE CUMPLIMIENTO OBLIGATORIO POR EL MARCO LEGAL DE LAS COMPETENCIAS MUNICIPALES:**

- ❖ Brindar atención integral a los niños, jóvenes y a las familias en general.
- ❖ Fortalecimiento de la dependencia Comisaría de Familia, mediante la conformación del equipo interdisciplinario pertinente.
- ❖ Fortalecer el hogar “Góticas de amor”, para su adecuado funcionamiento y para la implementación del hogar de paso municipal para la protección de niños, niñas y adolescentes.

**2.13.3.4 PROYECTOS Y ACCIONES DE MENOR IMPORTANCIA (COMUNIDAD) Y VIABILIDAD (ADMINISTRACIÓN MUNICIPAL):**

- ❖ Reestructurar el Cabildo de la Familia y el Proyecto Nasa para fortalecer los valores familiares. La comisaría y cabildos apoyar y acompañar la formación de las familias, capacitar a los conciliadores.
- ❖ Fortalecer la atención a las víctimas de violencia intrafamiliar y ejercer justicia por parte de autoridades.
- ❖ Coordinar ayudas con la Autoridad Indígena y la Administración Municipal.
- ❖ Las autoridades reglamentar y controlar los establecimientos y expendios de licores, no permitir ingreso de jóvenes



**PLAN DE DESARROLLO DEL MUNICIPIO DE TORIBÍO, DEPARTAMENTO DEL CAUCA  
2008-2011**

**2.13.4 FORMULACIÓN DE OBJETIVOS, PROGRAMAS, SUBPROGRAMAS, PROYECTOS ESTRATÉGICOS Y METAS**

**2.13.4.1 OBJETIVO:**

*“Contribuir con el mejoramiento de las relaciones familiares en la población Toribiana”.*

**2.13.4.2 PROGRAMA: FUNCIONAMIENTO DE LA COMISARÍA DE FAMILIA**

**2.13.4.2.1 META:**

- ❖ Lograr disminuir en un 20% los casos de problemáticas familiares que se presentan en el municipio, en el cuatrienio anterior se presentaron 157 casos se espera reducir este número a 126 casos en los próximos cuatro años.

**2.13.4.2.2 SUBPROGRAMAS: ATENCIÓN INTEGRAL A LA POBLACIÓN CON PROBLEMAS FAMILIARES Y PROTECCIÓN DE LA NIÑEZ**

**2.13.4.2.2.1 OBJETIVOS:**

- ❖ Brindar atención a las problemáticas de infancia, adolescencia y familia.
- ❖ Brindar atención integral al adulto mayor y a las personas con discapacidad.

**2.13.4.2.2.2 METAS:**

- ❖ Atender mediante orientaciones al 100% los casos reportados.
- ❖ Coordinar acciones con instituciones especializadas en atención de la población con discapacidad para atender el 100% de los niños, las niñas y los adolescentes con alguna discapacidad, esta atención se representa en orientaciones sobre su discapacidad, vincularlos a actividades lúdico deportiva y asistencia sobre su condición de salud.
- ❖ Apoyar el funcionamiento del hogar gólicas de amor (Tacueyo) para fortalecer la atención de la niñez desprotegida.

Según los datos del censo de discapacidad del municipio del año 2004 son por resguardo los siguientes:

Resguardo de Tacueyo:	116
Resguardo de San Francisco:	28
Resguardo de Toribiano:	32

Nota: En este Subprograma se integraran los objetivos de nuestra política de infancia para materializar resultados.

**PLAN DE DESARROLLO DEL MUNICIPIO DE TORIBÍO, DEPARTAMENTO DEL CAUCA  
2008-2011**

**2.13.4.2.3 SUBPROGRAMA: FORMACIÓN A LA COMUNIDAD**

**2.13.4.2.3.1 OBJETIVO:**

- Capacitar a toda la comunidad incluyendo niños, niñas, adolescentes, adultos y adultos mayores en temas relacionados con infancia, adolescencia y familia.
- Continuar con el proceso de capacitación a los conciliadores de familia.
- Brindar capacitación a los docentes en educación sexual.

**2.13.4.2.3.2 META:**

- ❖ Capacitar al 15% (4074 personas) de las personas del municipio (niños, niñas, adolescentes, adultos y adultos mayores) en los diferentes temas de familia y la equidad de género.
- ❖ Capacitar al 100% de los conciliadores de familia.
- ❖ Capacitar en educación sexual a todos los docentes de las tres instituciones educativas que ofrecen los niveles de básica secundaria y media en el municipio, cada año.

**2.13.5 POLÍTICA PÚBLICA DE INFANCIA Y ADOLESCENCIA GARANTÍA PARA LA INFANCIA Y LA ADOLESCENCIA**

**TODOS VIVOS:**

- ❖ Evitar la muerte de las mujeres durante el embarazo y el parto.
- ❖ Impedir las muertes evitables de los niños y adolescentes desde el primer año de vida.

**TODOS SALUDABLES:**

- ❖ Garantizar que todos los niños, las niñas tengan las vacunas
- ❖ Lograr que todos los niños, las niñas y los adolescentes esten afiliados a la seguridad a la seguridad social en salud y tengan servicios oportunos y eficaces.
- ❖ Atender la salud visual, auditiva, bucal, ambiental y mental de todos los niños, los niñas y los adolescentes.
- ❖ Garantizar a los niños, las niñas y los adolescentes acceso a los servicios de salud sexual y reproductiva.
- ❖ Proveer a todos los niños, las niñas y los adolescentes agua segura en sus viviendas y saneamiento básico.

**NINGUNO SIN FAMILIA:**

- ❖ Lograr que todos los niños, las niñas y los adolescentes vivan con su familia o con una que la sustituya.
- ❖ Lograr que ningún niño, niña y adolescente permanezca abandonado.
- ❖ Lograr que ningún niño, niña y adolescente viva en la calle, restituyéndolo a su familia.

**PLAN DE DESARROLLO DEL MUNICIPIO DE TORIBÍO, DEPARTAMENTO DEL CAUCA  
2008-2011**

**NINGUNO DESNUTRIDO:**

- ❖ Promover la lactancia materna de todos los niños y las niñas.
- ❖ Brindar alimentación escolar a los niños y las niñas en todas las escuelas.
- ❖ Promover la seguridad alimentaria y nutricional, incluyendo la gestión nutricional de las familias.
- ❖ Brindar servicios de nutrición complementaria para todos los niños, las niñas y los adolescentes quienes lo necesiten.
- ❖ Realizar monitoreo de peso y talla a los niños, las niñas y los adolescentes.

**TODOS CON EDUCACIÓN:**

- ❖ Orientar y apoyar a las familias para la estimulación y desarrollo infantil.
- ❖ Garantizar educación primaria para todos los niños, las niñas.
- ❖ Garantizar la educación secundaria para todos los adolescentes.
- ❖ Garantizar la educación preescolar para todos los niños y las niñas.

**TODOS JUGANDO:**

- ❖ Brindar infraestructura pública y actividades para el juego, la recreación y el deporte de niños, niñas y adolescentes.
- ❖ Fomentar los espacios de recreación y actividad física en los colegios.

**TODOS CAPACES DE MANEJAR LOS AFECTOS, LAS EMOCIONES Y LA SEXUALIDAD.**

- ❖ Promover la cultura de aprecio y prioridad de los niños las niñas y los adolescentes en todos los espacios y actividades públicas.
- ❖ Garantizar acceso a la educación sexual de los niños, las niñas y los adolescentes.
- ❖ Brindar apoyo integral a los padres y madres adolescentes.

**TODOS REGISTRADOS**

- ❖ Registrar a todos los niños, las niñas desde su nacimiento.
- ❖ Lograr que todos los niños, las niñas y los adolescentes tengan tarjeta de identidad.

**TODOS PARTICIPAN EN LOS ESPACIOS SOCIALES**

- ❖ Promover la integración de la formación ciudadana en todos los niños, las niñas y los adolescentes.
- ❖ Ofrecer espacios de participación y cooperación para todos los niños, las niñas y los adolescentes.

**NINGUNO SOMETIDO A MALTRATO O ABUSO SEXUAL:**

- ❖ Prevenir y controlar el maltrato en todos los niños, las niñas y los adolescentes.
- ❖ Evitar y controlar los abusos de poder de los adultos hacia los niños, las niñas y los adolescentes.

**PLAN DE DESARROLLO DEL MUNICIPIO DE TORIBÍO, DEPARTAMENTO DEL CAUCA  
2008-2011**

- ❖ Prevenir y controlar el abuso sexual y la explotación sexual en todos los niños, las niñas y los adolescentes.
- ❖ Proteger y garantizar la restitución de todos los derechos a los niños, las niñas y los adolescentes víctimas de la acción de grupos armados y el desplazamiento forzado.

**NINGUNO EN UNA ACTIVIDAD PERJUDICIAL:**

- ❖ Lograr que ningún niño, niña y adolescente tenga un trabajo perjudicial.
- ❖ Lograr que ningún niño, niña y adolescente sea explotado económicamente.
- ❖ Evitar que ningún niño, niña y adolescente deba pedir limosna.

**PLAN DE DESARROLLO DEL MUNICIPIO DE TORIBÍO, DEPARTAMENTO DEL CAUCA  
2008-2011**

**2.14 FORTALECIMIENTO INSTITUCIONAL**

**2.14.1 SITUACIÓN ACTUAL DEL SECTOR:**

La alcaldía Municipal del Municipio de Toribio cuenta con un personal administrativo, técnico, profesional y operativo quienes brindan atención y sus servicios a la comunidad. Durante la administración pasada se contó con 81 personas quienes atendieron cada una de las dependencias y secretarías del municipio.

La Alcaldía está conformada por Secretaria de Gobierno, Secretaria de Salud, Secretaria de Planeación y Secretaria de Obras; Coordinación de Etnoeducación, Coordinación de Deporte Recreación y Cultura; Inspección de Policía, Personería, Comisaría de Familia, Umata, Tesorería, Contabilidad, Control Interno, Asesor Jurídico, Archivo, Control Interno; además de un personal contratista quienes realizan acciones que dan respuesta a las necesidades y requerimientos de la población.

En el periodo de gobierno pasado no se tuvo en cuenta los lineamientos para fortalecer el servicio y atención a la comunidad, por ende quedaron algunos procesos débiles, al igual que el continuo cambio de personal y falta de capacitación de los servidores lo cual no permite que se cumplan al 100% los objetivos institucionales.

Es fundamental que en esta nueva administración se tengan en cuenta las recomendaciones realizadas y la experiencia de la anterior, para de esa forma implementar las estrategias que conduzcan al logro de los objetivos propuestos en este plan de desarrollo.

**2.14.1.1 INDICADORES:**

**2.14.1.1.1 PERSONAL ALCALDÍA MUNICIPAL TORIBIO AÑO 2007**

PERSONAL TÉCNICO: 7 = 17%  
PERSONAL OPERATIVO: 2 = 4,8%  
PERSONAL PROFESIONAL: 4 = 9,75%  
PERSONAL DIRECTIVO: 8 = 19,5%  
PERSONAL ASESOR: 1 = 2,4%  
PERSONAL ASISTENCIAL: 12 = 29,2%  
PERSONAL OPERARIO: 7 = 17%

**TOTAL: 41 = 100%**

**2.14.1.1.2 PERSONAL CONTRATISTA ALCALDÍA MUNICIPAL TORIBIO AÑO 2007**

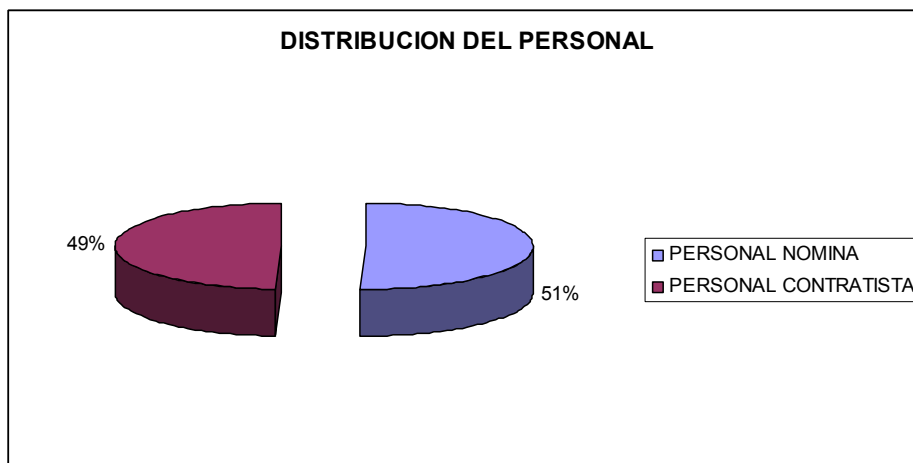
PERSONAL PROFESIONAL CONTRATISTA: 8 = 19,5%  
PERSONAL ASISTENCIAL CONTRATISTA: 6 = 14,6%  
PERSONAL OPERARIO CONTRATISTA: 6 = 14,6%  
PERSONAL TÉCNICO CONTRATISTA: 20 = 48,7%

**TOTAL: 40 PERSONAS**

**PLAN DE DESARROLLO DEL MUNICIPIO DE TORIBÍO, DEPARTAMENTO DEL CAUCA  
2008-2011**

- El 51% del personal que labora en la alcaldía es contratista, mientras que el 49% es de nomina.

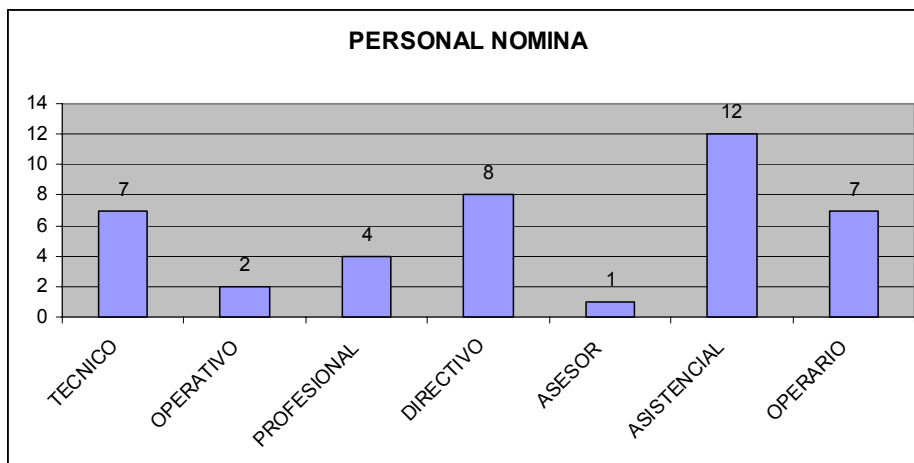
**FIGURA 20 DISTRIBUCIÓN DEL PERSONAL**



FUENTE ALCALDÍA MUNICIPAL

- El personal de nomina está dividido en diferentes niveles, correspondiendo el mayor numero por personal asistencial.

**FIGURA 21 PERSONAL NOMINA**

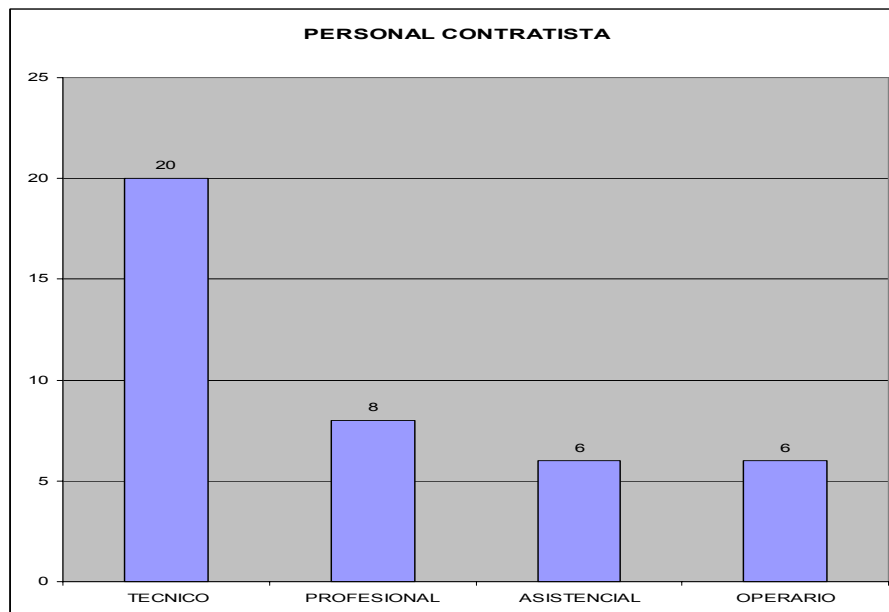


FUENTE ALCALDÍA MUNICIPAL

- El personal contratista está dividido en diferentes niveles, correspondiendo el mayor numero por personal técnico.

**PLAN DE DESARROLLO DEL MUNICIPIO DE TORIBÍO, DEPARTAMENTO DEL CAUCA  
2008-2011**

**FIGURA 22 PERSONAL CONTRATISTA**



FUENTE ALCALDÍA MUNICIPAL

**DEBILIDADES:**

- No se tiene en cuenta la socialización del código de ética con los funcionarios nuevos.
- No se tuvieron en cuenta para el desarrollo de talento humano las recomendaciones realizadas en la evaluación de la vigencia 2006.
- No se cuenta con un área de Gestión del talento humano; no existe un programa de bienestar social, Falta un plan de capacitación para el personal, falta el seguimiento a los procesos de evaluación y establecer los planes de mejoramiento individual.
- No se ha actualizado la visión y misión institucional.
- Falta de seguimiento y ajuste a los planes suscritos a comienzo de la vigencia; se hicieron modificaciones al presupuesto y los planes no fueron ajustados y al momento de evaluar las metas aparecen como no cumplidas o con un avance mínimo.
- En el proceso de contratación, se ha perdido tiempo en la ejecución oportuna de recursos, ya que hay devolución de cuentas por falta de requisitos para el trámite respectivo, la corrección de contratos y falta de control en las disponibilidades presupuestales, tanto en el presupuesto municipal como en las transferencias de los resguardos indígenas de Toribío, Tacueyó y San Francisco.
- No se hace el seguimiento al presupuesto municipal con base al PAC y esto ocasiona demasiados contracréditos en el presupuesto municipal y de los resguardos indígenas, y demoras o acumulación de la ejecución de recursos, que son necesarios para atender los proyectos que tenían su programación previa.
- Hay debilidad en los procesos por la falta de manuales de procedimientos, especialmente en el área de contratación, no hay suficiente claridad en la aplicación de la norma.
- Hace falta el manual de talento humano, pese a las recomendaciones generadas desde la oficina de control interno, no se realizaron oportunamente las concertaciones de objetivos y las calificaciones del personal de carrera administrativa.

**PLAN DE DESARROLLO DEL MUNICIPIO DE TORIBÍO, DEPARTAMENTO DEL CAUCA  
2008-2011**

- Falta realizar más control en el cuidado y manejo de los equipos de computación, se encuentran equipos encendidos en horarios no laborales, o durante mucho tiempo en las jornadas no se utilizan y no los apagan.
- Falta más autocontrol para la ejecución de actividades programadas, y cuando van a realizar los informes no tienen los soportes a mano, lo que conlleva a demoras para la realización de los mismos.
- Los funcionarios que no participan en las reuniones de la alta Dirección y de los Consejos de Gobierno, manifiestan que no se les informa de las decisiones que se toman o de los nuevos criterios que se adoptan en los procesos.
- Desconocimiento de la parte organizativa de la entidad, especialmente, los auxiliares administrativos, los operativos y motoristas.
- Ausencia de un canal de comunicación ya que los funcionarios no cuentan con un mecanismo para hacer las sugerencias y recomendaciones a sus superiores.
- No existe un canal de comunicación entre la entidad y la comunidad, considerando los diferentes públicos y grupos de interés.
- Revisados los planes de acción y avance en los planes de mejoramiento solicitados por el señor Alcalde después de la evaluación anual al control interno, se observó que la mayoría de las dependencias no hace su autocontrol, no cuentan con mecanismos de control que les permitan a tiempo revisar su avance en el cumplimiento de metas, y no todos ajustaron los planes pese a los cambios realizados en el presupuesto municipal.
- No se alcanzaron a realizar los seguimientos a todas las áreas, básicamente el área financiera y específicamente el seguimiento al saneamiento contable.

**FORTALEZAS:**

- Se aprovecha el espacio generado en los Consejos de Gobierno, para analizar situaciones y unificar criterios.
- Se creó un equipo administrativo de apoyo integrado por: Secretario de Gobierno, Tesorera Municipal, Jefe de Planeación, Contador Público, con el acompañamiento del asesor jurídico y asesora de control interno; los cuales se encargan de brindar apoyo en determinadas situaciones; unifican criterios para la realización de procedimientos; brindan orientación y capacitación a los demás funcionarios encargados de procesos específicos y complejos y para realizar la revisión de los informes que presenta la entidad a los diferentes órganos de control.
- Se establecieron los planes de acción y operativos de inversiones al igual que los programas de acuerdo a los planes de desarrollo y presupuesto aprobados.
- Se ha logrado superar algunos inconvenientes presentados, esto se ha hecho a través de reuniones extraordinarias del Consejo de Gobierno, donde se adoptan mecanismos que contribuyen a superar los obstáculos que impiden cumplir a tiempo las metas.
- Se fomenta una buena participación comunitaria desde las oficinas que tienen áreas misionales, (Salud, Educación, Umata, Promotoría de Acción Comunal, Comisaría de Familia), se realizan asambleas de capacitación a la comunidad.
- Se cuenta con página WEB, lo que permite publicar las informaciones de interés para la comunidad.



**PLAN DE DESARROLLO DEL MUNICIPIO DE TORIBÍO, DEPARTAMENTO DEL CAUCA  
2008-2011**

- En los Consejos de Gobierno que mensualmente se realizan se hace un análisis detallado de la ejecución presupuestal, se fijan tareas bajo la responsabilidad de cada jefe de dependencia.
- Se buscó un mecanismo de control para revisar los informes antes de ser enviados a los entes de control.
- Se hicieron seguimiento a los planes de acción, planes de mejoramiento individuales, institucional y se realizó revisión a los archivos de contratación, se hizo seguimiento al SICE y se emitieron las recomendaciones respectivas.
- Se suscribieron los planes de mejoramiento por parte de las áreas de acuerdo a las recomendaciones de la Oficina de Control Interno y un plan a nivel Institucional según la auditoría gubernamental con enfoque integral realizada por la Contraloría Departamental del Cauca.

**2.14.2 CON NUESTRA COMUNIDAD SE IDENTIFICARON LOS SIGUIENTES PROYECTOS Y ACCIONES PARA LOS SECTORES:**

**2.14.2.1 PROYECTOS Y ACCIONES DE CUMPLIMIENTO OBLIGATORIO POR EL MARCO LEGAL DE LAS COMPETENCIAS MUNICIPALES:**

- Fortalecimiento institucional.
- Manual de procedimientos y funciones.
- Manual de perfiles y cargos.
- Programa de bienestar social laboral.
- Programa de salud ocupacional.

**2.14.3 FORMULACIÓN DE OBJETIVOS, PROGRAMAS, SUBPROGRAMAS, PROYECTOS ESTRATÉGICOS Y METAS DEL SECTOR:**

**2.14.3.1 OBJETIVO:**

*“Optimizar la calidad de atención y servicios de la administración municipal”.*

**2.14.3.2 PROGRAMA: FORTALECIMIENTO INSTITUCIONAL**

**2.14.3.2.1 SUBPROGRAMAS: PROCEDIMIENTOS Y FUNCIONES**

**2.14.3.2.1.1 OBJETIVOS:**

- Dar cumplimiento de las políticas y planes y entregar informes de todas las actividades y procesos administrativos a las diferentes entidades del Estado.
- Formular normas, reglamentos, procedimientos, planes y programas.
- Evaluar el cumplimiento de los objetivos sociales.
- Utilizar de manera productiva los recursos disponibles en la Alcaldía.
- Determinar si la asignación de los recursos humanos, físicos, técnicos y financieros, es la más adecuada en el logro de los objetivos

**PLAN DE DESARROLLO DEL MUNICIPIO DE TORIBÍO, DEPARTAMENTO DEL CAUCA  
2008-2011**

**2.14.3.2.1.2 METAS:**

- Brindar atención al 100% de la población que lo requiera.
- Realizar seguimiento al 100% de planes de acción de las secretarías.
- Entregar todos los informes de las actividades y procesos administrativos a las diferentes entidades del Estado.
- Formular un reglamento y normas ajustado a los requerimientos hoy establecidos para la entidad en cada uno de los procedimientos, planes y programas.

**2.14.3.2.2 GESTIÓN HUMANA**

**2.14.3.2.2.1 OBJETIVOS:**

- Brindar condiciones de bienestar y seguridad al personal de la administración municipal.
- Brindar capacitación al personal de la administración municipal.

**2.14.3.2.2.2 METAS:**

- Mejorar las condiciones laborales del personal de la administración municipal. ( Realizar mínimo 6 actividades lúdicas para los servidores públicos por año)
- Capacitar el 100% de los servidores públicos.

**2.14.4 ESTRATEGIAS:**

- Realizar la socialización del código de ética a los funcionarios y atender la recomendación sobre la realización de un folleto que permita inducir a los nuevos funcionarios sobre las políticas de la entidad, donde se especifique (Misión, Visión, Objetivos y el Código de Ética).
- Desarrollo del Talento Humano: Incorporar al plan estratégico la gestión del talento humano en los planes de acción de 2007.

Establecer un plan de procedimientos que contenga:

- Selección e incorporación del personal (requisitos de ley)
- Inducción para el personal nuevo
- Plan de capacitaciones para los servidores públicos,
- Programa de bienestar social
- Formulación de objetivos para el desempeño
- Evaluación y seguimiento de la Gestión de Desempeño
- Formulación de planes de mejoramiento individual
- Programación de vacaciones
- Retiro de los servidores
- Organización de historias laborales (Circular 004 de 2003 A.G.N.)
- Definir la misión y visión de la entidad.

**PLAN DE DESARROLLO DEL MUNICIPIO DE TORIBÍO, DEPARTAMENTO DEL CAUCA  
2008-2011**

- Realizar seguimiento y hacer los ajustes a los planes suscritos a comienzo de la vigencia cuando se presentan modificaciones que alteren su cumplimiento como son: plan de compras, plan de acción y operativos de inversión, de acuerdo a la exigencia según cada situación.
- Realizar seguimiento a los indicadores de eficiencia, eficacia y efectividad, que permitan medir el avance en la ejecución de los planes y programas, al menos una vez al año (julio) y se evidencia el documento de este seguimiento.
- Se hace necesario el reconocimiento de los procesos de la entidad (contratación, talento humano, área financiera, archivo, sistemas, almacén) para poder adoptar los manuales de procedimientos que permitan realizar autocontrol a las dependencias y así conjuntamente minimizar los riesgos que pueden afectar los procesos existentes.
- Adoptar los manuales de procedimientos y establecer en los mismos flujogramas que permitan establecer los mecanismos de autocontrol de las dependencias que participan en los procesos.
- Realizar autoevaluación periódica a través de los indicadores previamente fijados en los planes de acción y hacer las correcciones o ajustes a los planes y/o programas para contribuir con el cumplimiento de los objetivos fijados por la entidad.
- Adoptar por acto administrativo, la incorporación de los acuerdos que se establezcan en los Consejos de Gobierno.
- Socializar a través de comunicación interna escrita de las decisiones de la alta dirección o del Consejo de Gobierno al resto de funcionarios que participan de estas reuniones, para mantenerlos informados sobre los cambios de la entidad.
- Actualizar las tablas de retención documental de las dependencias.
- Realizar los traslados de los archivos de gestión al archivo central.
- Permitir un buzón de sugerencias o un encargado de recibir quejas y reclamos tanto de la comunidad como de los mismos servidores públicos.
- Mejorar el control del envío de correspondencia, debe centralizarse desde la oficina de archivo.
- Se debe implantar un mecanismo que permita verificar la calidad y veracidad de la información que se reporta a los diferentes sistemas gubernamentales de información y a los grupos de interés o veedurías
- Establecer canales de comunicación entre la entidad y la comunidad, que sean diseñados considerando los diferentes públicos y grupos de interés, y darlos a conocer.
- Aprovechar la página Web del Municipio para que en coordinación con el Jefe de Sistemas se publique de manera oportuna las actividades a realizar y realizadas por la entidad.
- Establecer canales de comunicación para que las veedurías ciudadanas realicen el control social
- Publicar en la página Web y en cartelera los trámites de que son competencia de la entidad, ejemplo requisitos de contratación, tramite de cuentas, expedición de constancias, licencias de abastecedores, permisos para establecimientos de comercio entre otros. (ley 962/05)
- Disponer y publicar en la página Web, los acuerdos municipales y decretos o actos administrativos de interés general (ley 962/05).

**PLAN DE DESARROLLO DEL MUNICIPIO DE TORIBÍO, DEPARTAMENTO DEL CAUCA  
2008-2011**

- Cada dependencia debe realizar su autoevaluación periódica a través de los indicadores fijados en los planes de acción y de inversión previamente suscritos, para poder realizar oportunamente los ajustes que permitan cumplir con las metas.
- Revisar y ajustar los controles existentes para que garanticen la calidad y efectividad de las actividades y permitan hacer las acciones de mejoramiento cuando se requiera.
- Solicitar planes de mejoramiento por procesos para realizar seguimientos de verificación y plantear sus acciones correctivas cuando haya lugar.
- Elaboración de planes de mejoramiento por cada área o dependencia de acuerdo a las actividades pendientes de cumplir en la vigencia anterior y según la evaluación de gestión por dependencias realizada por la oficina de control interno.
- Aprovechar la oferta institucional de formación que brindan los entes de orden departamental y nacional y hacia el interior de las instituciones propias (Cabildos) del municipio.
- Establecer una oficina que se encargue de ejercer un control a las quejas y sugerencias de la comunidad, de tal manera que coordine soluciones oportunas.

**LO ANTERIOR SE PUEDE RESUMIR EN LO SIGUIENTE:**

- Establecer un plan de direccionamiento estratégico.
- Establecer un manual de procedimientos y funciones.
- Constituir el área de Gestión Humana el cual se encargue del talento humano y contenga los programas pertinentes para el bienestar y seguridad de los funcionarios.
- Organizar una red de comunicación interna y externa.

**PLAN DE DESARROLLO DEL MUNICIPIO DE TORIBÍO, DEPARTAMENTO DEL CAUCA  
2008-2011**

**2.15 PARTICIPACIÓN COMUNITARIA**

**2.15.1 SITUACIÓN ACTUAL DEL SECTOR DESDE EL SENTIR DE LA GENTE:**

- ❖ Poca participación de las personas en los procesos organizativos y de formación.
- ❖ Baja participación de los jóvenes en el movimiento juvenil.
- ❖ Baja participación de la comunidad en los procesos comunitarios y de gobernabilidad.
- ❖ Baja participación de las personas con discapacidad en los procesos sociales y comunitarios.
- ❖ Baja participación de la comunidad en los procesos comunitarios y políticos.

**2.15.2 SITUACIÓN ACTUAL DEL SECTOR:**

La participación comunitaria en este municipio es uno de los mayores logros que la organización indígena ha alcanzado, pues aun se concerta con toda la comunidad las decisiones que se deben tomar y que son importantes para el municipio. Mediante las asambleas comunitarias se generan espacios de reflexión, crítica y evaluación, donde los comuneros tienen la oportunidad de expresar sus opiniones frente al proceso organizativo de los Cabildos Indígenas, el Proyecto Nasa y la Administración Municipal.

Anualmente se realizan asambleas para evaluar los procesos y elegir las autoridades y directivas de los Cabildos y Proyecto Nasa; al igual para la evaluación y entrega de informes de gestión de la Administración Municipal y para toma de decisiones fundamentales para el municipio como por ejemplo la construcción del plan de desarrollo.

Mediante la intervención de los Cabildos, el Proyecto Nasa y la Administración Municipal en cabeza de la Promotoría de Acción Comunal se impulsa y fortalecen estos procesos de participación comunitaria los cuales son parte fundamental de la cultura Nasa.

**2.15.2.1 INDICADORES:**

- ❖ Numero de capacitaciones realizadas a las JAC.
- ❖ Año 2006: 5
- ❖ Numero de capacitaciones realizadas a la comunidad de las diferentes veredas.
- ❖ Año 2006: 31
- ❖ Numero de asambleas comunitarias
- ❖ Año 2007: 3
- ❖ Número de personas que asisten a los procesos de participación comunitaria.
- ❖ Aproximadamente el 15% de la población.
- ❖ Número de jóvenes activos en el movimiento juvenil. Aproximadamente 200 jóvenes por Resguardo
- ❖ Numero de JAC legalmente constituidas: 68 JAC
- ❖ Numero de JAC aun sin constituir: 5 JAC
- ❖ TOTAL JAC del Municipio. 73 JAC
- ❖ Número de veedurías legalmente constituidas: ninguna.

**PLAN DE DESARROLLO DEL MUNICIPIO DE TORIBÍO, DEPARTAMENTO DEL CAUCA  
2008-2011**

**2.15.3 CON NUESTRA COMUNIDAD SE IDENTIFICARON LOS SIGUIENTES PROYECTOS Y ACCIONES PARA LOS SECTORES:**

**2.15.3.1 PROYECTOS Y ACCIONES PRIORITARIAS:**

- ❖ Realizar campañas de divulgación sobre Obligaciones y Derechos para procesos de Control, Socio-económicos, y de Formación Comunitaria; e Invertir en capacitadores propios de nuestro municipio.
- ❖ Vincular y tener presente a la comunidad para la ejecución de Programas, Proyectos y Actividades a realizar.
- ❖ Brindar capacitación a JAC, Madres comunitarias, Movimiento juvenil.
- ❖ Dar seguimiento y presentar informe a la comunidad de los proyectos entregados.

**2.15.3.2 PROYECTOS Y ACCIONES DE GESTIÓN:**

- ❖ Apoyo para alimentación en las asambleas.
- ❖ Apoyo a centros comunitarios.

**2.15.3.3 PROYECTOS Y ACCIONES DE CUMPLIMIENTO OBLIGATORIO POR EL MARCO LEGAL DE LAS COMPETENCIAS MUNICIPALES:**

- ❖ Capacitación a las JAC para la realización de su labor.
- ❖ Capacitación a funcionarios de la Administración Municipal.
- ❖ Fortalecimiento de la participación comunitaria.

**2.15.3.4 PROYECTOS Y ACCIONES DE MENOR IMPORTANCIA (COMUNIDAD) Y VIABILIDAD (ADMINISTRACIÓN MUNICIPAL):**

- ❖ Recuperar la imagen de los dirigentes y del proceso indígena

**2.15.4 FORMULACIÓN DE OBJETIVOS, PROGRAMA, SUBPROGRAMAS, PROYECTOS ESTRATÉGICOS Y METAS EL SECTOR:**

**2.15.4.1 OBJETIVO:**

*“Fortalecer el proceso de participación comunitaria en el municipio”.*

**2.15.4.2 PROGRAMA: PARTICIPACIÓN COMUNITARIA**

**2.15.4.2.1 META:**

- ❖ Vincular el 100% de las JAC del municipio en procesos de participación ciudadana.
- ❖ Vincular el 15% de la comunidad a estos espacios de participación comunitaria.

**PLAN DE DESARROLLO DEL MUNICIPIO DE TORIBÍO, DEPARTAMENTO DEL CAUCA  
2008-2011**

**2.15.4.2.2 SUBPROGRAMA: CAPACITACIÓN Y ORIENTACIÓN DE PROCESOS DE PARTICIPACIÓN CIUDADANA.**

**2.15.4.2.2.1 OBJETIVOS:**

- ❖ Fortalecer el proceso de las organizaciones comunitarias, JAC, movimiento juvenil, programa mujer, entre otros.
- ❖ Capacitar al personal que conforma la Directiva de las Juntas de acción comunal y otros programas organizativos, sobre funcionamiento, deberes y derechos de cada uno de los representantes.
- ❖ Capacitar a las personas de las diferentes veredas del municipio, sobre mecanismos de participación y decisión Comunitaria.
- ❖ Capacitar a la comunidad para la conformación de las veedurías ciudadanas.

**2.15.4.2.2.2 METAS:**

- ❖ Capacitar un grupos organizado del municipio por año (Movimiento Juvenil, Programa Mujer, entre otros)
- ❖ Capacitar a las 75 JAC del municipio
- ❖ Capacitar en participación comunitaria a las 35 veredas faltantes del municipio.
- ❖ Organizar y conformar las veedurías ciudadanas en coordinación con la Personería, una por vereda y centro poblado.

**2.15.4.2.3 SUBPROGRAMAS: ASAMBLEAS COMUNITARIAS (A TRAVÉS DEL PROYECTO NASA):**

**2.15.4.2.3.1 OBJETIVOS:**

- ❖ Promover y apoyar la realización de asambleas comunitarias.
- ❖ Fortalecer el proceso organizativo mediante el acompañamiento a los sitios de asamblea permanente.
- ❖ Presentar informe a la comunidad de los proyectos a acciones realizadas.

**2.15.4.2.3.2 METAS:**

- ❖ Realizar 2 asambleas comunitarias por año; una para evaluar el proceso de la administración y Cabildos, también para entrega de informes anuales de la Alcaldía Municipal.
- ❖ Vincular al 15% de la población (alrededor de 4000 habitantes) en los eventos de participación comunitaria..

**2.15.5 ESTRATEGIAS**

- ❖ Efectuar asambleas con la comunidad y J.A.C. para motivar el proceso organizativo.
- ❖ Realizar acompañamiento en la socialización de la gestión realizada, por la Alcaldía Municipal y otros programas organizativos del municipio.
- ❖ Desarrollar reuniones y talleres con funcionarios de la administración Municipal.

**PLAN DE DESARROLLO DEL MUNICIPIO DE TORIBÍO, DEPARTAMENTO DEL CAUCA  
2008-2011**

- ❖ Motivar brindar acompañamiento a los sitios de asamblea permanente.
- ❖ Efectuar seguimiento y evaluación al cumplimiento de funciones (trabajo) de las juntas de acción comunal del municipio.
- ❖ Realizar capacitación a las personas de las diferentes veredas del municipio, sobre mecanismos de participación y decisión Comunitaria.
- ❖ Coordinar acciones con los Cabildos Indígenas y Proyecto Nasa.
- ❖ Realizar un plan de capacitación de las juntas donde se integren y participen las diferentes secretarías y oficinas de la administración, descentralizando su orientación, es decir contando con su presencia en el sector rural del municipio.
- ❖ Coordinar visitas conjuntas entre las secretarías del municipio, departamento la nación y las autoridades de los cabildos.
- ❖ Capacitar a los integrantes de las escuelas de formación deportiva sobre procesos de desarrollo comunitario.
- ❖ En las asambleas o reuniones realizar y fomentar por parte de la comunidad todo lo relacionado con la comida típica de la cultura NASA YUWE.
- ❖ Las acciones por parte de este sector tendrá especial interés por garantizar la permanencia de los grupos ya organizados tales como el grupo la mujer, grupo juvenil entre otros existentes en el municipio.



**PLAN DE DESARROLLO DEL MUNICIPIO DE TORIBÍO, DEPARTAMENTO DEL CAUCA  
2008-2011**

**2.16 EQUIPAMIENTO MUNICIPAL**

**2.16.1 SITUACIÓN ACTUAL DEL SECTOR DESDE EL SENTIR DE LA GENTE**

La comunidad con respecto a este sector tiene sus inconformidades, dentro de ellas encontramos inadecuados espacios de recreación para la sociedad civil (parques inconclusos, o deficientemente distribuidos), cementerios incorrectamente ubicados o sin mantenimiento adecuado (en el casco urbano, y centros poblados de Tacueyó y San Francisco), construcciones inadecuadas para las zonas de mercado y mataderos en Toribío y Tacueyó, y por último las instalaciones de la alcaldía municipal no son del agrado de los comuneros puesto que no brinda espacios adecuados para la atención de las dependencias de la administración municipal.

**2.16.2 SITUACIÓN ACTUAL DEL SECTOR:**

Para el sector de construcciones locativas institucionales se plantea la prioridad de terminar la construcción de la Plaza de Mercado de Tacueyó, así como también gestionar la terminación de la construcción de la Plaza de Mercado de Toribío, igualmente la construcción de un centro de rehabilitación para Toribío y mantenimiento casa de la cultura de Toribío. Para la proyección de los proyectos que enmarcan las obras prioritarias del Municipio de Toribío, se tiene en cuenta la concertación con la comunidad en cabeza de los presidentes de Juntas de Acción Comunal y el Alcalde Municipal, quienes priorizaron los proyectos de acuerdo a los criterios de asignación de recursos en el presupuesto vigente, cantidad de habitantes o números de veredas beneficiadas con el proyecto, proyectos a los cuales ya se han adelantado estudios y diseños y proyectos que estén para terminación.

**2.16.3 CON NUESTRA COMUNIDAD SE IDENTIFICARON LOS SIGUIENTES PROYECTOS Y ACCIONES PARA ESTE SECTOR:**

**2.16.3.1 Proyectos Prioritarios:**

- ❖ infraestructura física de los parques del municipio. Mejorar las condiciones actuales de estos sitios de esparcimiento.
- ❖ Elaboración del nuevo cementerio de Tacueyó.

**2.16.3.2 Proyectos de Gestión:**

- ❖ Culminación de la galería municipal.
- ❖ Optimizar los mataderos municipales. Tecnificar los mataderos de Tacueyó y Toribío.

**2.16.3.3 Proyectos y acciones de menor importancia (Comunidad) y Viabilidad (Administración Municipal).**

- ❖ Infraestructura física de la administración municipal. Mejorar, y embellecer las instalaciones de concertación de los comuneros con los funcionarios.

**PLAN DE DESARROLLO DEL MUNICIPIO DE TORIBÍO, DEPARTAMENTO DEL CAUCA  
2008-2011**

**2.16.4 FORMULACIÓN DE OBJETIVOS, PROGRAMAS, SUBPROGRAMAS, PROYECTOS ESTRATÉGICOS Y METAS DEL SECTOR.**

**2.16.4.1 OBJETIVO DEL SECTOR:**

*“Fomentar y generar espacios que garanticen la convivencia ciudadana en espacios públicos, brindando oportunidades al progreso en aspectos tales como económicos, sociales, y ambientales”.*

**2.16.4.2 PROGRAMA: MANEJO DE LOS ESPACIOS PÚBLICOS MUNICIPALES**

**2.16.4.2.1 OBJETIVOS**

- ❖ Mejorar espacios públicos para que la comunidad toribiana este a gusto en los sitios de recreación e interrelación socio económica y cultural.

**2.16.4.2.2 METAS:**

- ❖ Realizar el mantenimiento al 100% de las áreas del parque municipal.
- ❖ Construir la infraestructura necesaria para que el parque central de Tacueyó y San Francisco cumplan con su objetivo de sitio de esparcimiento.
- ❖ Realizar el mantenimiento propicio al 30% de las áreas del cementerio de Toribio.
- ❖ Formular la propuesta para reubicar el cementerio de Tacueyó bajo las especificaciones técnicas.
- ❖ Colocar en funcionamiento la galería de Tacueyó.
- ❖ Gestionar la optimización de un matadero para prestar el servicio a nivel municipal.
- ❖ Realizar el embellecimiento de las instalaciones de la administración municipal.
- ❖ Gestionar recursos para la continuar la construcción de la Galería de Toribio.
- ❖ Gestionar la construcción de la casa de justicia municipal.

**2.16.5 ESTRATEGIAS:**

Crear acciones que garanticen el cubrimiento de estos espacios tan importantes para la comunidad, a través de recursos ya sea por destinación departamental, municipal o bien la gestión pública de las autoridades competentes en nuestro territorio municipal como los cabildos indígenas y la Administración Municipal.

**PLAN DE DESARROLLO DEL MUNICIPIO DE TORIBÍO, DEPARTAMENTO DEL CAUCA  
2008-2011**

**2.17 INFRAESTRUCTURA DE TRANSPORTE**

**2.17.1 SITUACIÓN ACTUAL DEL SECTOR DESDE EL SENTIR DE LA GENTE**

De acuerdo a las declaraciones de la comunidad se observa la inconformidad de la gente con relación a este sector, ya que las vías de comunicación interveredal tienen los siguientes inconvenientes: poco mantenimiento en caminos de herradura y de transporte, escasa inversión para construcción de caminos para las veredas de difícil acceso, No se tiene puentes peatonales y los existentes no son seguros y la misma situación se evidencia para los vehiculares volviéndose no aptos para la comunidad. Por otro lado la población plantea que haya inversión de equipos para la realización de nuevas carreteras o bien la pavimentación de tramos importantes como la vía Río Negro-Tacueyo-Toribío, donde es ahí que confluye en gran parte de la sociedad Toribiana.

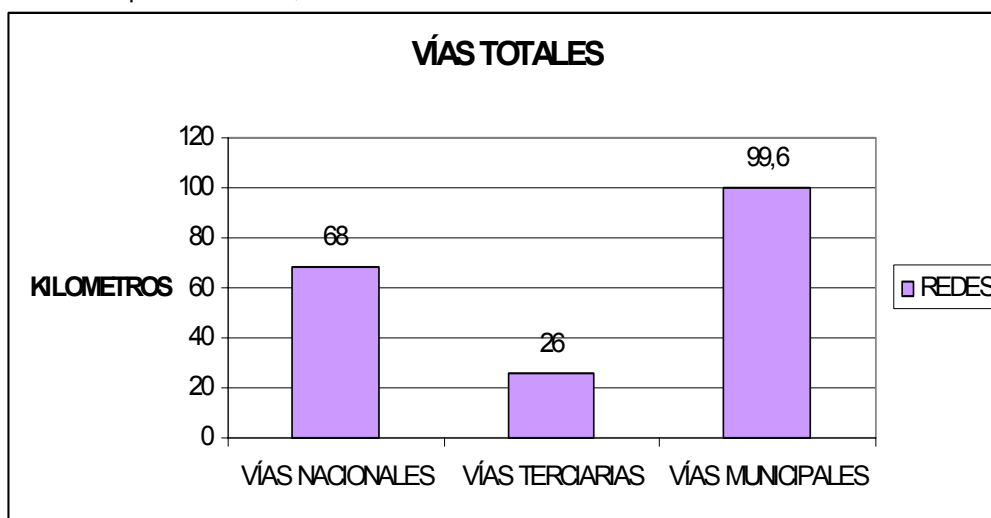
**2.17.2 SITUACIÓN ACTUAL DE LAS CARRETERAS EN EL MUNICIPIO:**

En su totalidad el municipio tiene 193,6 Km. en vías distribuidas de la siguiente manera:

Total red Nacional en Km.: 68.

Total red Terciaria en Km.: 26.

Total red Municipal en Km.: 99,6.



**FIGURA 23 TOTAL DE VÍAS**

A continuación mostraremos el correspondiente inventario vial para el municipio:

**TABLA 50 REDES NACIONALES**

TRAMOS	CLASIFICACIÓN	LONGITUD Km.	ESTADO			LONGITUD			ALCANTARILLAS	
			PAVIMENTADO	AFIRMADO	EN TIERRA	B	R	M	SI	NO
Quinamayó - Toribío - Río Negro	Nacional	26,00	X	X		20	4	2	X	

**PLAN DE DESARROLLO DEL MUNICIPIO DE TORIBÍO, DEPARTAMENTO DEL CAUCA  
2008-2011**

TRAMOS	CLASIFICACIÓN	LONGITUD Km.	ESTADO			LONGITUD			ALCANTARILLAS	
			PAVIMENTADO	AFIRMADO	EN TIERRA	B	R	M	SI	NO
Toribio - Tacueyó	Nacional	14,00		X			7	7	X	
López - Tacueyó - Río Negro	Nacional	28,00		X			10	18	X	

**TABLA 51 RED TERCIARIA**

TRAMOS	CLASIFICACIÓN	LONGITUD Km.	ESTADO			LONGITUD			ALCANTARILLAS	
			PAVIMENTADO	AFIRMADO	EN TIERRA	B	R	M	SI	NO
La Despenza - La Pila - Río Jamblao	Red Terciaria	9,00		X		4,00	4,00	1,00	X	
La Luz-Soto-Boquerón	Red Terciaria	8,50		X		4,00	1,00	3,50	X	
San Francisco - Picacho	Red Terciaria	8,50		X		4,50	4,00		X	

**TABLA 52 REDES MUNICIPALES**

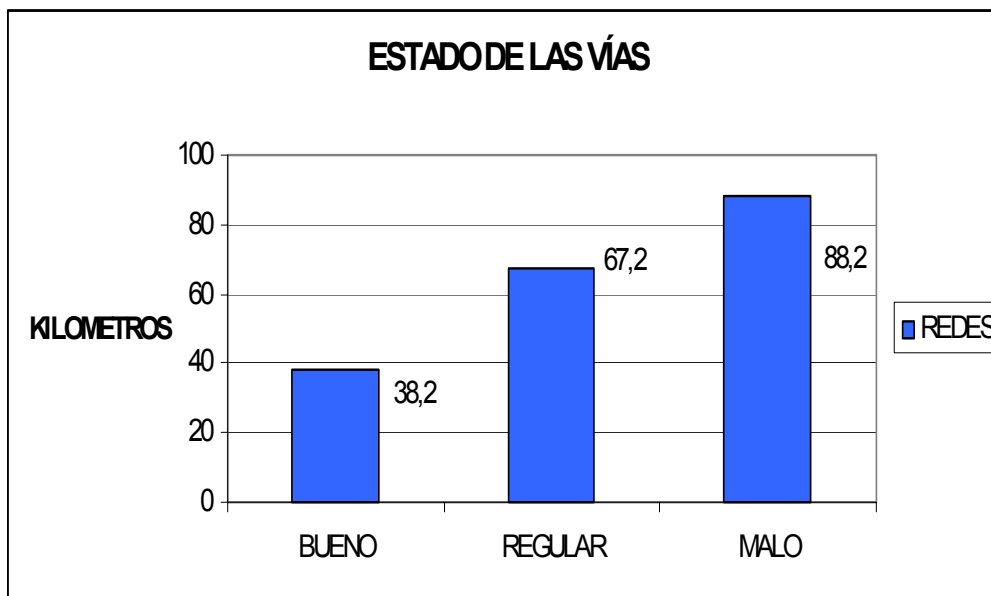
TRAMOS	CLASIFICACIÓN	LONGITUD Km.	ESTADO			LONGITUD			ALCANTARILLAS	
			PAVIMENTADO	AFIRMADO	EN TIERRA	B	R	M	SI	NO
Río Negro -El Damián - La María	Red Municipal	5,50		X			3,50	2,00		X
El Trapiche - La María	Red Municipal	5,50		X			3,50	2,00		X
La Capilla - La Julia	Red Municipal	2,00		X			1,00	1,00		X
La Julia - El Trapiche	Red Municipal	2,50			X		1,00	1,50		X
El Trapiche-La Susana-La Capilla-El Culebrero	Red Municipal	11,50		X		2,00	2,00	7,50		X
Soto - Gargantillas	Red Municipal	4,00		X			1,50	2,50		X
Culebrero - Gargantillas	Red Municipal	3,00			X			3,00		X
La Playa sector Guanacas	Red Municipal	3,00		X				3,00		X

**PLAN DE DESARROLLO DEL MUNICIPIO DE TORIBÍO, DEPARTAMENTO DEL CAUCA  
2008-2011**

TRAMOS	CLASIFICACIÓN	LONGITUD Km.	ESTADO			LONGITUD			ALCANTARILLAS	
			PAVIMENTADO	AFIRMADO	EN TIERRA	B	R	M	SI	NO
La Luz - Loma de Paja	Red Municipal	3,10			X		1,00	2,10		X
La Fonda - El Torné	Red Municipal	2,60			X		1,60	1,00	X	
La Fonda - Santo Domingo - El Rachón	Red Municipal	7,50		X	X		2,00	5,50		X
Crucero - La Mina La Calera	Red Municipal	4,70		X		2,70	2,00		X	
López Sector La Conquista	Red Municipal	1,80			X			1,80		X
La Luz - Buena Vista - La Laguna	Red Municipal	6,10			X		1,10	5,00		X
San Diego - Chemicueto	Red Municipal	2,00			X		1,00	1,00		X
San Diego - La Albania	Red Municipal	1,00		X			1,00			X
La Pila - El Berlín	Red Municipal	1,50			X		1,50			X
San Francisco - Ullucos - El Naranjo	Red Municipal	4,50		X			3,00	1,50		X
Santa Rita	Red Municipal	1,00			X			1,00		X
San Francisco - El Flayó	Red Municipal	2,00			X			2,00		X
Toribío - La Mina - La Estrella	Red Municipal	4,00		X			4,00			X
Toribío - Tablazo - Puente Q	Red Municipal	10,00		X		1,00	5,00	4,00	X	
Sesteadero - Porvenir	Red Municipal	2,00			X			2,00		X
Tablazo - Agua Blanca	Red Municipal	4,80			X			4,80		X
Puente Quemado - La Romelia	Red Municipal	2,50			X		1,00	1,50		X
Puente Quemado - Encenillo	Red Municipal	1,50			X		0,50	1,00		X

**PLAN DE DESARROLLO DEL MUNICIPIO DE TORIBÍO, DEPARTAMENTO DEL CAUCA  
2008-2011**

De las anteriores tablas podemos destacar que las longitudes de vías en buen estado corresponden a 38,20 Km., en regular estado a 67,20 Km., y en mal estado a 88,20 Km. (ver grafico continuo).



**FIGURA 24 ESTADO DE LAS VÍAS MUNICIPALES**

**2.17.3 CON NUESTRA COMUNIDAD SE IDENTIFICARON LOS SIGUIENTES PROYECTOS Y ACCIONES PARA ESTE SECTOR:**

**2.17.3.1 Proyectos Prioritarios:**

- ❖ Compra de equipos. Para el mantenimiento efectivo de las vías (retroexcavadoras, motoniveladora, etc.).
- ❖ Estudio de viabilidad para nuevas vías.
- ❖ Crear un grupo para el mantenimiento de vías municipales.
- ❖ Señalización en las áreas urbanas.

**2.17.3.2 Proyectos de Gestión:**

- ❖ Conectividad entre veredas de difícil acceso.
- ❖ Construcción y mejoramientos de puentes.
- ❖ Pavimentación de los tramos Río Negro-Tacueyó-Toribío.

**2.17.3.3 Proyectos de Cumplimiento Obligatorio por el Marco Legal de las Competencias Municipales.**

- ❖ Gestión de recursos para la infraestructura de transporte en el municipio.

**PLAN DE DESARROLLO DEL MUNICIPIO DE TORIBÍO, DEPARTAMENTO DEL CAUCA  
2008-2011**

**2.17.3.4 Proyectos y acciones de menor importancia (Comunidad) y Viabilidad (Administración Municipal).**

- ❖ Reubicación de viviendas que interfieren en caminos de herradura y carreteras.

**2.17.4 FORMULACIÓN DE OBJETIVOS, PROGRAMAS, SUBPROGRAMAS, PROYECTOS ESTRATÉGICOS Y METAS DEL SECTOR.**

**2.17.4.1 OBJETIVO DEL SECTOR:**

- ❖ Permitir el desplazamiento de la población toribiana y facilitar el transporte municipal por los corredores municipales, ejes articuladores del comercio y desarrollo de nuestra región.

**2.17.4.2 PROGRAMA: CONECTIVIDAD MUNICIPAL.**

**2.17.4.2.1 OBJETIVO:**

- ❖ Realizar mantenimiento de las vías a cargo del municipio y mejorar las condiciones de su servicio (pavimentos, estructura de drenaje y subdrenaje).
- ❖ Gestionar recursos de orden nacional y departamental para mantener el adecuado funcionamiento de las vías a cargo de los entes nacionales y departamentales.
- ❖ Mantener la conectividad entre las veredas del municipio.
- ❖ Mejorar la señalización vial en las vías urbanas y de los centros poblados de Tacueyo y San Francisco

Proyecto estratégico:

- ❖ Diseño, construcción, mantenimiento y adecuación de la infraestructura vial de Toribio

**2.17.4.2.2 METAS:**

- ❖ Hacer mantenimiento a 12 Km. de las vías en regular estado.
- ❖ Hacer mantenimiento a 12 Km. de las vías en mal estado.
- ❖ Construcción de 4 puentes peatonales en el municipio.
- ❖ Hacer mantenimiento a 6 Km. de caminos de herradura.
- ❖ Realizar el mantenimiento a 5 km de las calles del casco urbano y de los centros poblados de Tacueyó y San Francisco.
- ❖ Realizar la señalización vial horizontal de Toribío, Tacueyo y San Francisco,

**2.17.4.3 ACCIÓN ESTRATÉGICA: APOYO AL ADELANTO DE PROYECTOS VIALES EN EL MUNICIPIO.**

**2.17.4.3.1 OBJETIVOS:**

- ❖ Formular propuestas para mejorar las condiciones de conectividad municipal

**PLAN DE DESARROLLO DEL MUNICIPIO DE TORIBÍO, DEPARTAMENTO DEL CAUCA  
2008-2011**

**2.17.4.3.2 METAS:**

- ❖ Inscribir y presentar en el Banco nacional de proyectos la propuesta de pavimentación del tramo de vía nacional Río Negro- Tacueyo- Toribio.

**2.17.5 ESTRATEGIAS DEL SECTOR:**

- ❖ Gestión de Recursos del orden Nacional y Departamental para realizar el mantenimiento de las vías bajo su jurisdicción y para las vías Terciarias-
- ❖ Coordinación con la JAC el aporte comunitario para realizar los mantenimientos de los caminos de herradura y las carreteras del municipio.
- ❖ Realizar orientaciones sobre la seguridad de pasajeros a los prestadores del servicio de transporte en el municipio.
- ❖ Capacitar a transportadores y peatones sobre las restricciones y orientaciones de las señales de Transito.
- ❖ Se priorizara el mantenimiento de los corredores viales en los cuales se transportan los productos de la región asi como también el transito de los alumnos.
- ❖ Para mejorar la eficiencia y oportunidad en el mantenimiento de las vías se plantea adquirir maquinaria mediante la consecución de un credito que se pagara en los cutro años a través de los recursos previstos en el plan inversión para este sector.



**PLAN DE DESARROLLO DEL MUNICIPIO DE TORIBÍO, DEPARTAMENTO DEL CAUCA  
2008-2011**

**2.18 SECTOR DE SERVICIO PÚBLICO DE ENERGÍA ELÉCTRICA**

**TABLA 53 OTROS SERVICIOS PÚBLICOS**

OTROS SERVICIOS PÚBLICOS	
ENERGÍA CASCO URBANO	ENERGÍA ZONA RURAL
-Viviendas: 374	-Viviendas: 4784
-Usuarios: 356	-Usuarios: 3267
-Usuarios potenciales: 18	-Usuarios potenciales: 1517

Fuente: DANE 2005

**Cobertura Urbana de Energía (%)=**  $\frac{\text{Viviendas con servicio de energía}}{\text{Total de viviendas urbana.}} \times 100 \%$

**Cobertura Urbana de Energía (%)=**  $\frac{356}{374} \times 100 \%$

**Cobertura Urbana de Energía (%)=** 96%

Aunque es un servicio necesario y básico intradomiciliar no logra su total cobertura puesto a que la comunidad se aqueja por sus altos costos o bien no quieren este servicio.

**Cobertura Rural de Energía (%)=**  $\frac{3267}{4784} \times 100 \%$  68,3%

**Cobertura Rural de Energía (%)=** 68,3%

El 31,7 % de la población rural es faltante de tan apreciado servicio debido a circunstancias similares a la del casco urbano o por difícil acceso de que tienen los prestadores del servicio a algunas viviendas.

**2.18.1 FORMULACIÓN DE OBJETIVOS, PROGRAMAS, SUBPROGRAMAS, PROYECTOS ESTRATÉGICOS Y METAS DEL SECTOR.**

**2.18.1.1 OBJETIVO DEL SECTOR:**

*“Lograr que el servicio público de energía eléctrica llegue a mas Toribianos, en condiciones de eficiencia y eficacia”.*

**PLAN DE DESARROLLO DEL MUNICIPIO DE TORIBÍO, DEPARTAMENTO DEL CAUCA  
2008-2011**

**2.18.1.2 PROGRAMA: SERVICIO DE ENERGÍA ELÉCTRICA PARA MÁS TORIBIANOS.**

**2.18.1.2.1 METAS:**

- ❖ Disminuir en un 6,6% las viviendas que no tiene el servicio de energía eléctrica, para el año 2008 hay un total de 1535 viviendas sin este servicio, se espera en estos cuatro años llegar a 102 viviendas con el servicio.
- ❖ Formular un proyecto para el sector energía eléctrica que incluya todas las necesidades del municipio.
- ❖ Garantizar la prestación del servicio de alumbrado público para el casco urbano de Toribío y los dos centros poblados del municipio.

**PLAN DE DESARROLLO DEL MUNICIPIO DE TORIBÍO, DEPARTAMENTO DEL CAUCA  
2008-2011**

**2.19 VIVIENDA**

**2.19.1 SITUACIÓN ACTUAL DEL SECTOR DESDE EL SENTIR DE LA GENTE**

Actualmente las viviendas en el municipio requieren mejoramientos y reubicación, también se necesitan viviendas nuevas para familias que habitan en un solo domicilio caso tal que se refleja en algunos hogares del sector urbano y rural. Lo anterior es mencionado por la comunidad toribiana, en razón de las dificultades sentidas que pasan actualmente.

**2.19.2 SITUACIÓN ACTUAL DEL SECTOR:**

La necesidad de vivienda nueva en los centros poblados es amplia, existiendo actualmente dos Barrios El Coronado y El Premio, ubicados en la cabecera Municipal y que se encuentran urbanizados requiriendo la formulación de proyectos para programas de vivienda nueva.

**TABLA 54 VIVIENDAS MUNICIPALES  
DATOS GENERALES DE VIVIENDAS**

<b>TABLA 54 VIVIENDAS MUNICIPALES DATOS GENERALES DE VIVIENDAS</b>		
Total de Hogares: 5520	Total de Viviendas: 5158	Numero de viviendas necesarias: 362.
<b>VIVIENDAS CASCO URBANO</b>		
Total de Hogares: 420	Total de Viviendas: 374	Numero de viviendas necesarias: 46.
<b>VIVIENDAS ZONA RURAL</b>		
Total de Hogares: 5100	Total de Viviendas: 4784	Numero de viviendas necesarias: 316.

Fuente: DANE 2005

A continuación veremos los gráficos comparativos de las viviendas con los hogares a nivel municipal, donde se muestra resultados desfavorables puesto que se evidencia marcadamente la necesidad de vivienda en nuestro territorio.

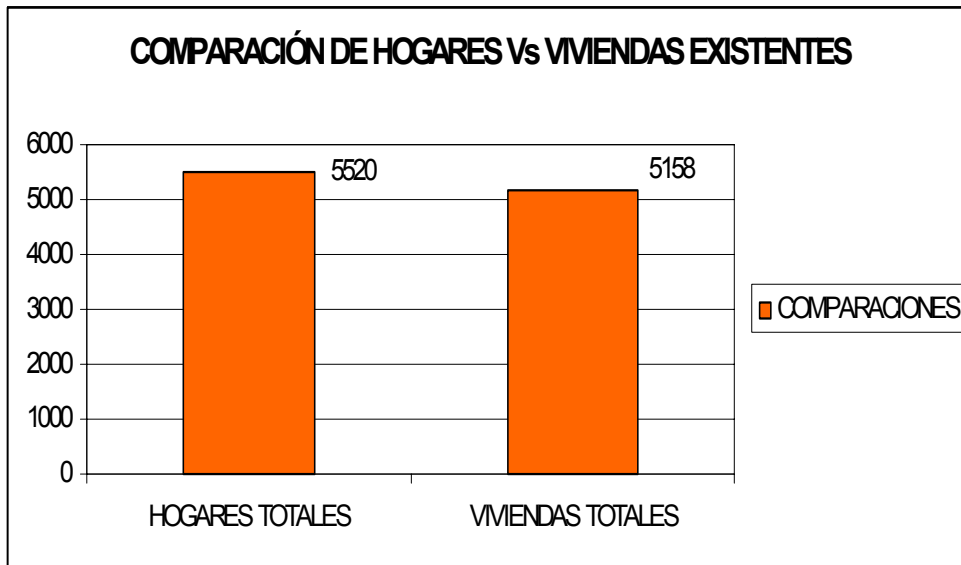


FIGURA 25 COMPARACIÓN DE HOGARES Vs VIVIENDAS EXISTENTES

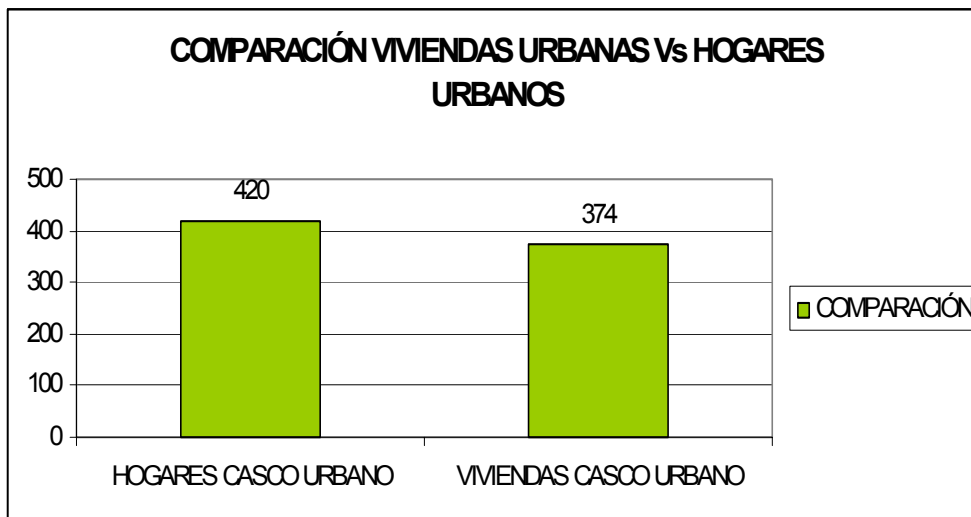
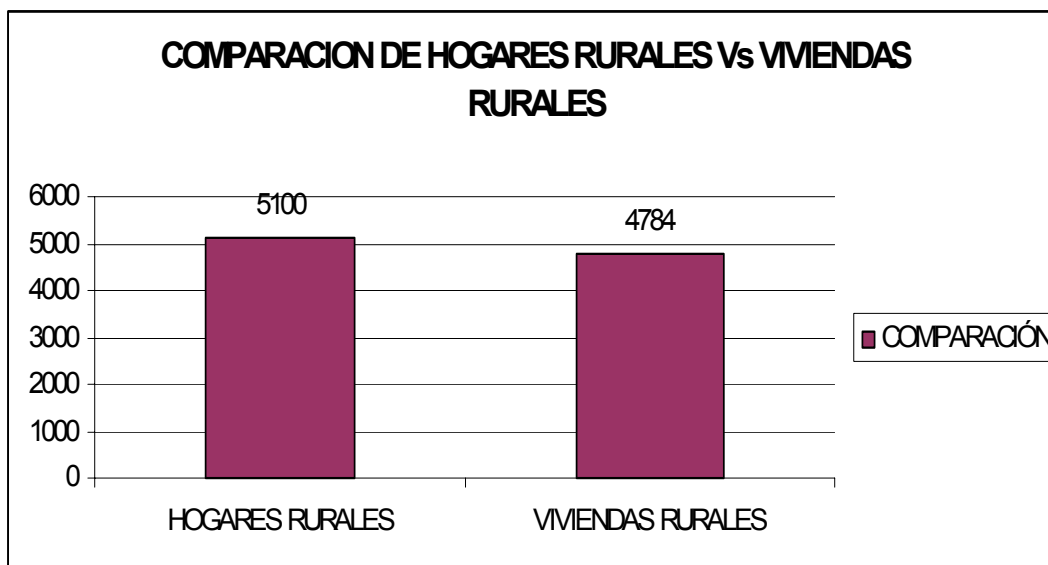


FIGURA 26 COMPARACIÓN VIVIENDAS URBANAS Vs HOGARES URBANOS



**FIGURA 27 COMPARACIÓN DE HOGARES RURALES Vs VIVIENDAS RURALES**

Como dato relevante se tienen 19 viviendas desocupadas en el casco urbano y 17 viviendas desocupadas en el área rural.

#### **EJECUCIONES EN EL PERÍODO ACTUAL**

Las proyecciones en el sector de vivienda pretende organizar y adelantar a través de la administración Municipal un programa de vivienda que beneficie a las personas mas desfavorecidas permitiendo el acceso al menos a una unidad básica de vivienda.

#### **2.19.3 CON NUESTRA COMUNIDAD SE IDENTIFICARON LOS SIGUIENTES PROYECTOS Y ACCIONES PARA ESTE SECTOR:**

##### **2.19.3.1 Proyectos Prioritarios:**

- ❖ Proyecto de mejoramiento de vivienda para cada uno de los resguardos Toribío, Tacueyó y San Francisco.

##### **2.19.3.2 Proyectos de Gestión:**

- ❖ Proyecto subsidios de vivienda a la población más vulnerable.
- ❖ Confinanciamiento de viviendas de interés social.
- ❖ Reubicación de viviendas a la población necesitada.

**PLAN DE DESARROLLO DEL MUNICIPIO DE TORIBÍO, DEPARTAMENTO DEL CAUCA  
2008-2011**

**2.19.4 FORMULACIÓN DE OBJETIVOS, PROGRAMAS, SUBPROGRAMAS, PROYECTOS ESTRATÉGICOS Y METAS DEL SECTOR.**

**2.19.4.1 OBJETIVO DEL SECTOR:**

*“Favorecer a la comunidad toribiana de manera que se mejore la calidad de vida de los habitantes, aumentando nuevas viviendas para así disminuir las familias sin un lugar donde vivir”.*

**2.19.4.2 PROGRAMA: VIVIENDAS PARA TORIBIO**

**2.19.4.2.1 META:**

- ❖ Disminuir en un 25% el déficit de vivienda en el municipio de Toribio, para 2007 el déficit es de 362 viviendas para 2011 este indicador debe ser alrededor de 271 viviendas.

**2.19.4.2.2 SUBPROGRAMA: MEJORAMIENTO DE VIVIENDAS DE INTERÉS SOCIAL MUNICIPAL.**

**2.19.4.2.2.1 OBJETIVO:**

- ❖ Facilitar el mejoramiento de viviendas para familias que se encuentran en situaciones precarias de habitabilidad.

**2.19.4.2.2.2 METAS:**

- ❖ Diagnosticar en los 3 resguardos de Toribío las familias que más necesitan vivienda.
- ❖ Realizar el mejoramiento de 80 viviendas en el municipio.

**2.19.4.2.3 SUBPROGRAMA: APOYO A VIVIENDAS NUEVAS PARA TORIBIO.**

**2.19.4.2.3.1 OBJETIVOS:**

- ❖ Construir viviendas nuevas para el municipio de Toribio.

**2.19.4.2.3.2 METAS:**

- ❖ Apoyar en la consecución de subsidios de vivienda a 90 familias de Toribío. Lograr la construcción de igual número de viviendas.

**2.19.5 ESTRATEGIAS:**

Las estrategias planteadas para el logro de estas proyecciones se resumen en las siguientes acciones:

- ❖ Coordinación y colaboración de las Juntas de Acción Comunal.
- ❖ Coordinar la asignación de recursos del Municipio y Resguardos.

***PLAN DE DESARROLLO DEL MUNICIPIO DE TORIBÍO, DEPARTAMENTO DEL CAUCA  
2008-2011***

- ❖ Vincular a los proyectos el aporte de la comunidad.
- ❖ Conformación de comités de veeduría.
- ❖ Gestión a través de la administración Municipal de subsidios del nivel Departamental y Nacional.
- ❖ Capacitación a los líderes comunales en los conceptos básicos sobre formulación de proyectos.
- ❖ Priorizar a las familias que están en sitios de alto riesgo y con mayor número de integrantes por familia

**PLAN DE DESARROLLO DEL MUNICIPIO DE TORIBÍO, DEPARTAMENTO DEL CAUCA  
2008-2011**

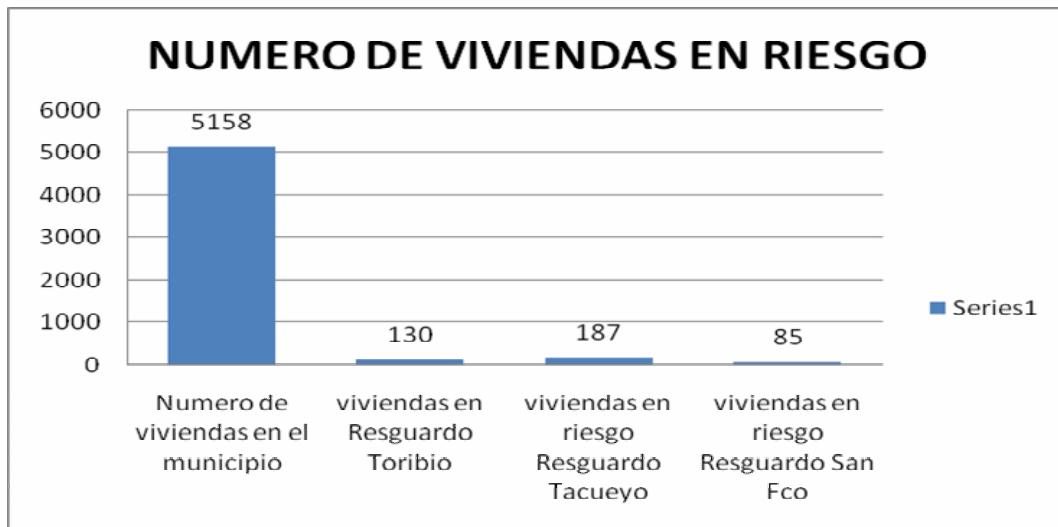
**2.20 PREVENCIÓN Y ATENCIÓN DE DESASTRES**

**2.20.1 SITUACIÓN ACTUAL DEL SECTOR DESDE EL SENTIR DE LA GENTE**

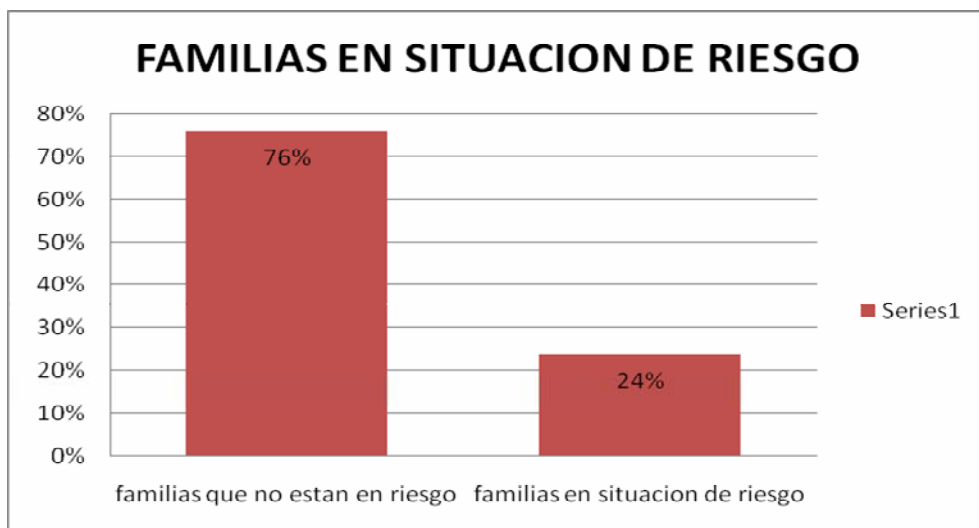
- ❖ Limitada intervención para prevención y atención de desastres para el Municipio.
- ❖ Bajos conocimientos para construir viviendas.

**2.20.2 SITUACIÓN ACTUAL DEL SECTOR:**

**2.20.2.1 INDICADORES:**



FUENTE ALCALDÍA MUNICIPAL



FUENTE ALCALDÍA MUNICIPAL



**PLAN DE DESARROLLO DEL MUNICIPIO DE TORIBÍO, DEPARTAMENTO DEL CAUCA  
2008-2011**

**2.20.3 CON NUESTRA COMUNIDAD SE IDENTIFICARON LOS SIGUIENTES PROYECTOS Y ACCIONES PARA ESTE SECTOR:**

**2.20.3.1 PROYECTOS Y ACCIONES PRIORITARIAS:**

- ❖ Limitada intervención para prevención y atención de desastres para el Municipio.
- ❖ Bajos conocimientos para construir viviendas.
- ❖ Fortalecer institucionalmente a los grupos de Atención y prevención de desastres.
- ❖ Formular estrategias para la atención de los casos reportados. (Viviendas, colegios).

**2.20.3.2 PROYECTOS Y ACCIONES DE GESTIÓN**

- ❖ Identificación de Zonas de Alto Riesgo. e información a familias afectadas.
- ❖ Asesorar, actualizar y mejorar el plan de ordenamiento territorial.
- ❖ Reubicación de viviendas.

**2.20.4 FORMULACIÓN DE OBJETIVOS, PROGRAMAS, SUBPROGRAMAS, PROYECTOS ESTRATÉGICOS Y METAS DEL SECTOR.**

**2.20.4.1 OBJETIVO DEL SECTOR:**

*“Atender los desastres naturales y antrópicos que se presentan en el municipio y disminuir los efectos de los mismos”.*

**2.20.4.2 PROGRAMA: PREVENCIÓN Y ATENCIÓN DE DESASTRES.**

**2.20.4.2.1 META:**

- ❖ Disminuir en un 5% el índice de familias en alto riesgo en el municipio, para el año 2008 existen alrededor de 1325 familias en condición de alto riesgo para el 2011 se debe reducir este numero 1259 familias

**2.20.4.2.2 SUBPROGRAMA: MITIGACIÓN DE EFECTOS.**

**2.20.4.2.2.1 OBJETIVO:**

- ❖ Disminuir los daños materiales y humanos que se puedan ocasionar por desastres naturales y antrópicos.

**2.20.4.2.2.2 METAS:**

- ❖ Lograr reubicar 66 viviendas que hoy se encuentran en alto riesgo.
- ❖ Mejorar la infraestructura en 4 sitios de asamblea permanente.
- ❖ Formular el Plan Municipal de atención de desastres.
- ❖ Complementar el POT, incluyendo estrategias para la gestión del riesgo.

**PLAN DE DESARROLLO DEL MUNICIPIO DE TORIBÍO, DEPARTAMENTO DEL CAUCA  
2008-2011**

**2.20.4.2.3 SUBPROGRAMA: ATENCIÓN DE CATÁSTROFES.**

**2.20.4.2.3.1 OBJETIVO:**

- ❖ responder oportunamente ante los eventuales desastres naturales.

**2.20.4.2.3.2 METAS:**

- ❖ Gestionar las ayudas necesarias de acuerdo con los requerimientos que se presenten.

**2.20.5 ESTRATEGIAS.**

- ❖ Vincular a las autoridades indígenas, la guardia Indígena y los grupos voluntarios, para formular el plan municipal de atención y prevención de desastres.
- ❖ Articular la inversión municipal con la oferta institucional del nivel departamental y nacional dirigida a este sector.
- ❖ Realizar la identificación de las familias en peores condiciones de vulnerabilidad.
- ❖ Se coordinará entre la inspección de policía, secretaria de planeación y el cuerpo de bomberos con el fin de lograr acuerdos de cumplimiento hacia los propietarios de establecimientos públicos para mejorar sus condiciones de seguridad.
- ❖ Se coordinara con la asociación de acueducto de Toribío para la inversión de recursos con el fin de aumentar la cobertura de los hidrantes en el casco urbano.

**PLAN DE DESARROLLO DEL MUNICIPIO DE TORIBÍO, DEPARTAMENTO DEL CAUCA  
2008-2011**

**3 SEGUNDA PARTE PLAN DE INVERSIONES**

La política financiera del municipio de Toribío tiene como principio asegurar la presencia de recursos financieros que permitan la realización de la inversión social y el normal funcionamiento de sus instituciones. Todo encaminado hacia el logro de un mayor desarrollo integral del ser humano.

Por tal razón, el objetivo fundamental se centra en la generación de ahorro operativo, lo que implica austeridad del gasto público, la optimización en el cobro de tarifas y servicios, el recaudo y el manejo de las rentas tributarias, fondos legalmente constituidos, rendimientos financieros y recursos del balance, entre otros, transferencias adicionales del Departamento y la Nación, recursos de cofinanciación y aportes del sector privado.

El municipio se rige dentro del marco establecido en la Ley 617 de 2000, cubriendo con los ingresos corrientes de libre destinación, tanto los gastos de funcionamiento y las transferencias a los organismos de control, con la optimización de los recursos.

Teniendo en cuenta que el plan financiero del municipio no logra cubrir las necesidades contempladas en el presente Plan de Desarrollo, se deben buscar otras fuentes de financiación y de cooperación en el Departamento, la Nación o en el exterior.

Guardando las proporciones con las metas establecidas en el presente Plan el municipio tendrá como meta para cofinanciar los sectores de inversión lo detallado a continuación:

Educación 254 millones de pesos.

Salud 194 millones de pesos.

Agua Potable y saneamiento Básico 300 millones de pesos.

Recreación y Deporte 50 millones

Cultura 30 millones.

Otros sectores de inversión 950 millones de pesos.

\* estos valores son a pesos del año 2008.

Así bien y respetando la autonomía que gozan las comunidades indígenas para disponer los recursos transferidos a sus resguardos según lo establecido en sus planes de vida, el Municipio de Toribío armonizará la inversión de los recursos de los resguardos con la inversión prioritaria que se realice en los sectores de: Salud, Educación, Agua Potable, desarrollo agropecuario y vivienda.

El plan financiero del Municipio de, conforma la proyección real de ingresos del Plan de Desarrollo, que presenta los siguientes montos de inversión: \$9.061 millones de pesos en el año 2008, \$9.494 millones de pesos en el año 2009, \$9.969 millones de pesos para el 2010, \$ 10.411 millones de pesos para el 2011, para un total de \$38.963 millones de pesos. Los montos financieros de este Plan están referidos en millones de pesos corrientes. De acuerdo con la programación de inversiones del presente Plan de Desarrollo, los recursos adicionales a gestionar serían del orden de \$ 1.734 millones de pesos, para los cuatro años del Plan.

**PLAN DE DESARROLLO DEL MUNICIPIO DE TORIBÍO, DEPARTAMENTO DEL CAUCA  
2008-2011**

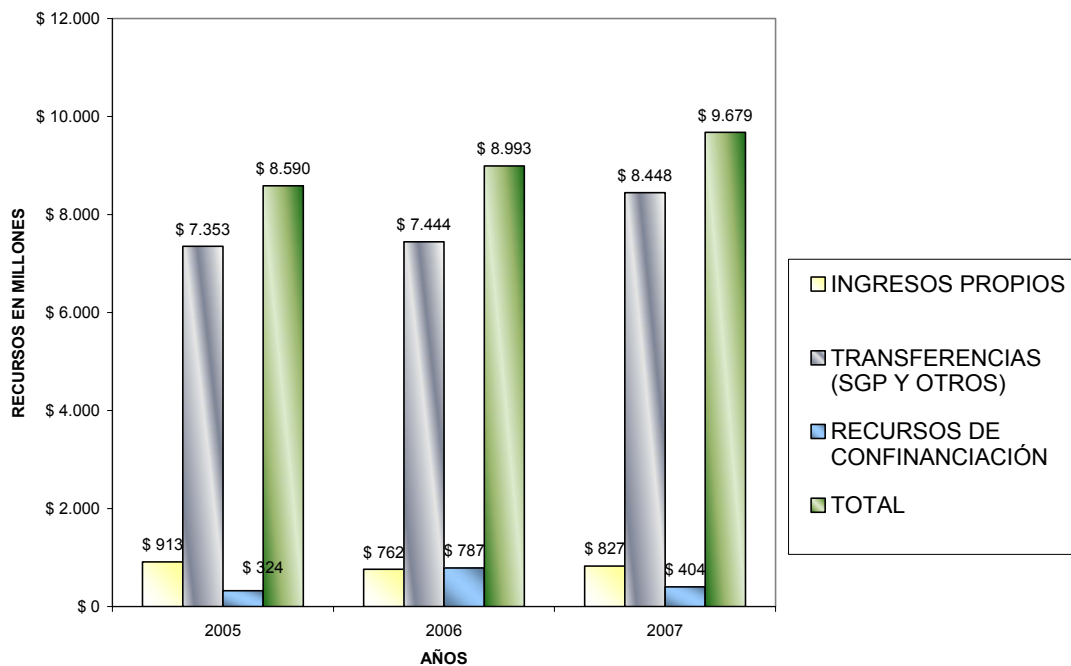
Para la construcción del plan financiero se analizo la ejecución financiera de los últimos 3 años y los efectos presupuestales causados por la ley 1176 del 2007, a continuación se presentan los resultados de este análisis:

**TABLA 55 FUENTES DE FINANCIACIÓN DEL MUNICIPIO**

FUENTES	2005	2006	2007
INGRESOS PROPIOS	\$ 913	\$ 762	\$ 827
TRANSFERENCIAS (SGP Y OTROS)	\$ 7.353	\$ 7.444	\$ 8.448
RECURSOS DE CONFINANCIACIÓN	\$ 324	\$ 787	\$ 404
<b>TOTAL</b>	<b>\$ 8.590</b>	<b>\$ 8.993</b>	<b>\$ 9.679</b>

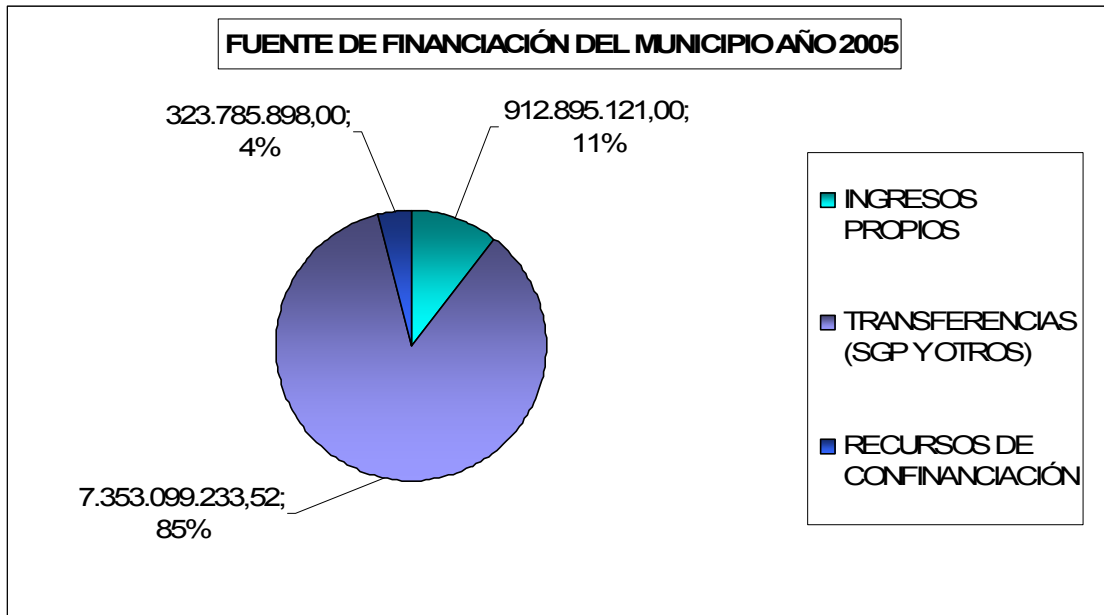
**NOTA:** LOS DATOS ESTAN EXPRESADOS EN MILLONES DE PESOS

**INGRESOS MUNICIPALES POR FUENTE**

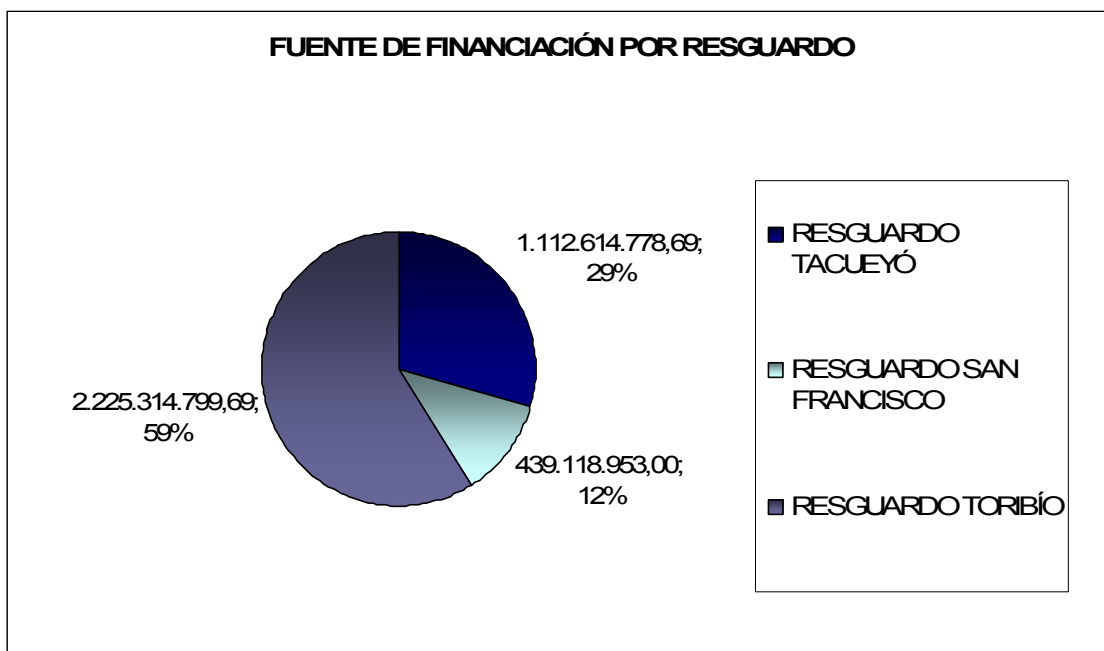


**FIGURA 28 INGRESOS MUNICIPALES POR FUENTE**

**PLAN DE DESARROLLO DEL MUNICIPIO DE TORIBÍO, DEPARTAMENTO DEL CAUCA  
2008-2011**

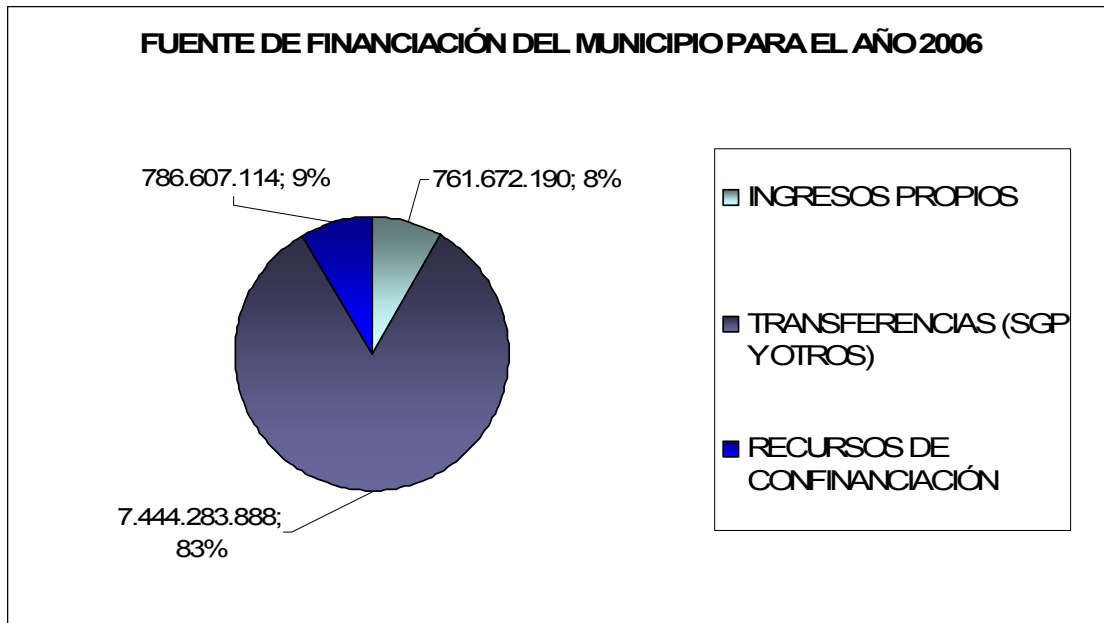


**FIGURA 29 FUENTE DE FINANCIACIÓN MUNICIPIO AÑO 2005**

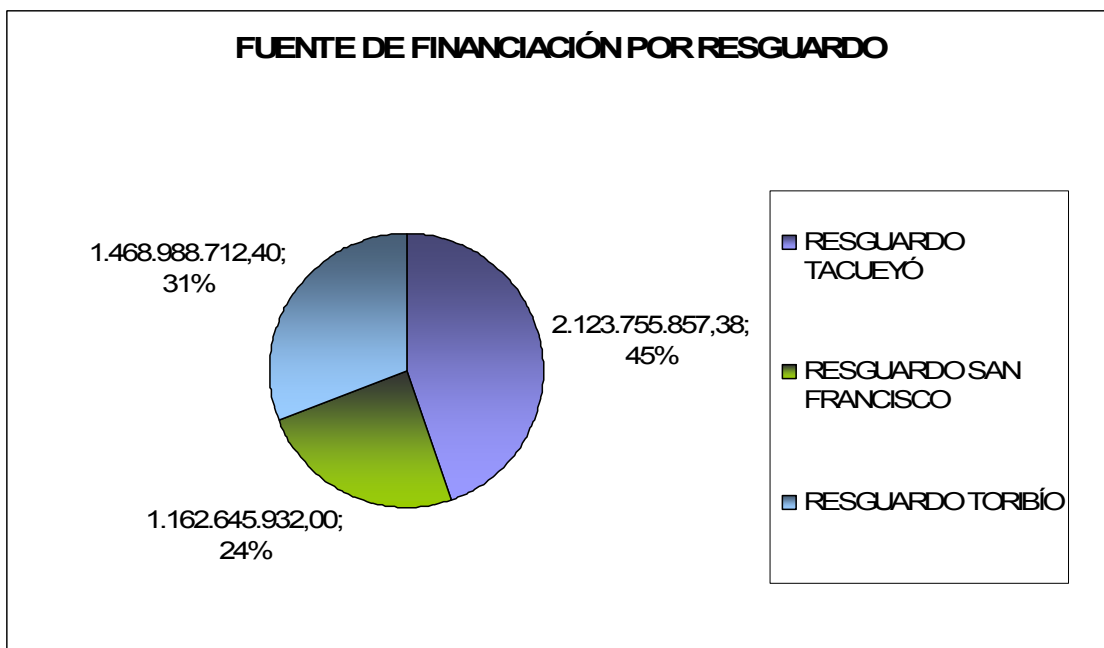


**FIGURA 30 FUENTE DE FINANCIACIÓN POR RESGUARDO AÑO 2005**

**PLAN DE DESARROLLO DEL MUNICIPIO DE TORIBÍO, DEPARTAMENTO DEL CAUCA  
2008-2011**

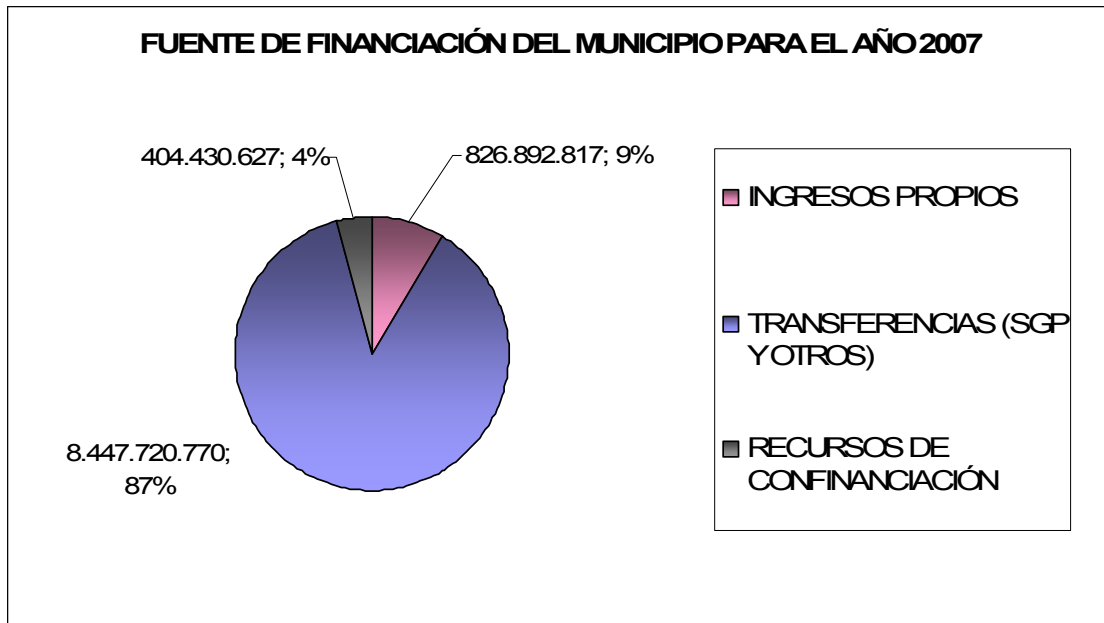


**FIGURA 31 FUENTE DE FINANCIACIÓN MUNICIPIO AÑO 2006**

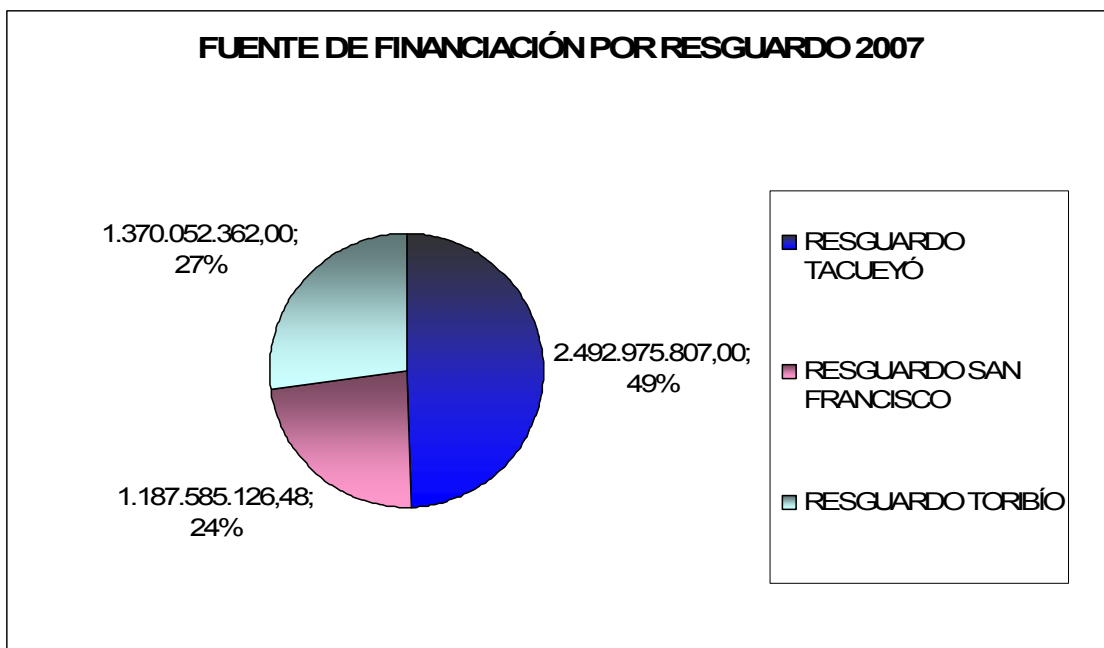


**FIGURA 32 FUENTE DE FINANCIACIÓN POR RESGUARDO AÑO 2006**

**PLAN DE DESARROLLO DEL MUNICIPIO DE TORIBÍO, DEPARTAMENTO DEL CAUCA  
2008-2011**



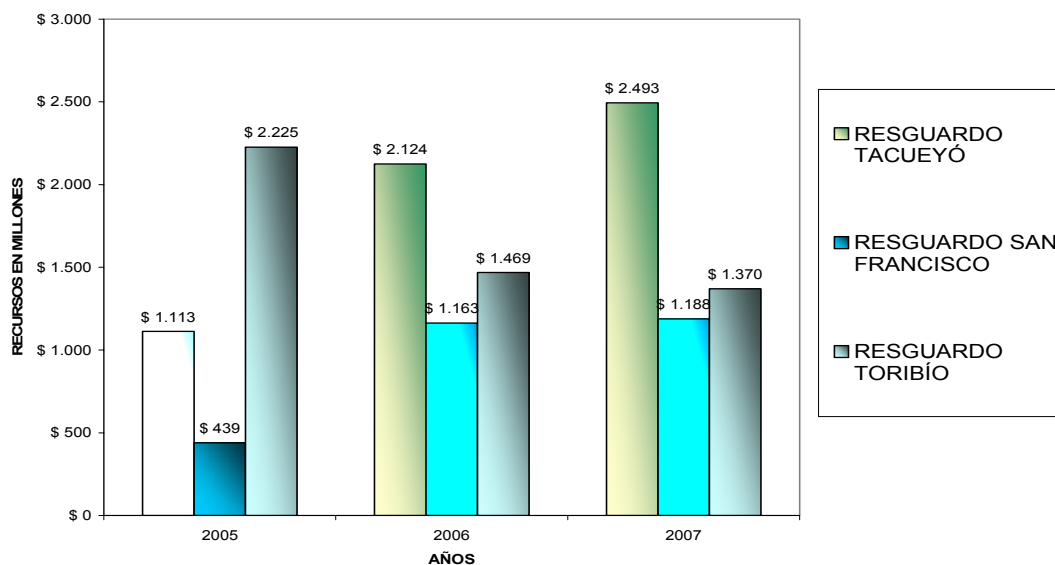
**FIGURA 33 FUENTE DE FINANCIACIÓN DEL MUNICIPIO AÑO 2007**



**FIGURA 34 FUENTE DE FINANCIACIÓN POR RESGUARDO AÑO 2007**

## PLAN DE DESARROLLO DEL MUNICIPIO DE TORIBÍO, DEPARTAMENTO DEL CAUCA 2008-2011

### INGRESOS MUNICIPALES POR RESGUARDO



**FIGURA 35 INGRESOS MUNICIPALES POR RESGUARDO**

Anexo 1 contiene el plan de inversiones del municipio por fuente de financiación para cada uno de los programas y subprogramas determinados para la ejecución del plan de desarrollo por cada año y por el total periodo de gobierno.

En el anexo 2 se encuentra consignada la priorización realizada por cada una de las veredas para la ejecución del plan, estas apuestas de las veredas se integraran a cada uno de los programas y subprogramas de nuestro plan de desarrollo municipal para alcanzar las metas propuesta en el mismo.

### 3.1 PLAN INDICATIVO

Este es la herramienta de nuestro plan con la cual se orientara la construcción de los planes de acción de cada una de las secretarías del municipio y también permitira realizar el seguimiento a y evaluación al plan de desarrollo en cada uno de sus componentes de acuerdo a los indicadores y metas formuladas para cada año y por el periodo de gobierno.

Este documento se presenta en el anexo 3 el cual forma parte integral de este plan.

### 3.2 COMPLEMENTOS

En el anexo 4 estan algunos indicadores por vereda como soporte para la toma de decisiones, permitiendo observar y evaluar la evolución de los mismo en los cuatro años de gobierno. En el anexo 5 se encuentra el archivo documental fotografico como evidencia del proceso de concertación desarrollado al interior con nuestra comunidad y el cumplimiento establecido por la ley 152 de 1994.



**PLAN DE DESARROLLO DEL MUNICIPIO DE TORIBÍO, DEPARTAMENTO DEL CAUCA  
2008-2011**

**TABLA DE CONTENIDO**

1	INTRODUCCIÓN .....	1
2	PRIMERA PARTE COMPONENTE ESTRATEGICO DEL PLAN.....	3
2.1	MISIÓN: .....	3
2.2	VISIÓN: .....	3
2.3	POLÍTICAS INTERSECTORIALES .....	4
2.3.1	POLÍTICAS DE DESARROLLO PARA EL MUNICIPIO. ....	4
2.3.2	POBLACIÓN EDUCADA INTEGRAL, ARMÓNICA Y EQUILIBRADA. ....	4
2.3.3	COMUNIDAD RESPETUOSA, SANA Y ARMÓNICA CON LA NATURALEZA. ....	5
2.3.4	TORIBIO ORGANIZADO CON MÁS PRODUCCIÓN PARA TODOS.....	8
2.3.5	MEJORES CONDICIONES PARA LA PROTECCIÓN DEL PUEBLO Y TERRITORIO TORIBIANO. ....	9
2.4	OBJETIVOS .....	10
2.4.1	OBJETIVO GENERAL.....	10
2.4.2	OBJETIVOS ESPECÍFICOS .....	10
2.5	HISTORIA, GEOGRAFÍA, POBLACIÓN ORGANIZACIÓN SOCIAL Y POLÍTICA.....	11
2.5.1	HISTORIA.....	11
2.5.2	GEOGRAFÍA .....	11
2.5.3	POBLACIÓN.....	14
2.6	EDUCACIÓN MUNICIPIO TORIBIO .....	24
2.6.1	SITUACIÓN ACTUAL DE LA EDUCACIÓN EN EL MUNICIPIO.....	24
2.6.2	CON NUESTRA COMUNIDAD SE IDENTIFICARON LOS SIGUIENTES PROYECTOS Y ACCIONES PARA LOS SECTORES DE DEPORTE Y CULTURA DEL MUNICIPIO .....	54
2.6.3	FORMULACIÓN DE OBJETIVOS, PROGRAMAS, SUBPROGRAMAS, PROYECTOS ESTRATÉGICOS Y METAS DEL SECTOR.....	55
2.6.4	ASIGNACIÓN ESPECIAL PARA ALIMENTACIÓN ESCOLAR:.....	58
2.6.5	ESTRATEGIAS DEL SECTOR .....	58
2.7	SALUD .....	60
2.7.1	SITUACIÓN ACTUAL DEL SECTOR DESDE EL SENTIR DE LA GENTE .....	60
2.7.2	SITUACIÓN ACTUAL DEL SECTOR .....	60
2.7.3	OTROS PROYECTOS:.....	60
2.7.4	LOGROS ALCANZADOS:.....	61
2.7.5	INDICADORES:.....	62
2.7.6	CON NUESTRA COMUNIDAD SE IDENTIFICARON LOS SIGUIENTES PROYECTOS Y ACCIONES PARA LOS SECTORES:.....	67
2.7.7	FORMULACIÓN DE OBJETIVOS, PROGRAMAS, SUBPROGRAMAS, PROYECTOS ESTRATÉGICOS Y METAS DEL SECTOR:.....	68
2.7.8	ESTRATEGIAS: .....	70
2.8	AGUA POTABLE Y SANEAMIENTO BÁSICO.....	72
2.8.1	SITUACIÓN ACTUAL DEL SECTOR DESDE EL SENTIR DE LA GENTE .....	72
2.8.2	SITUACIÓN ACTUAL DEL SECTOR: .....	72
2.8.3	CON NUESTRA COMUNIDAD SE IDENTIFICARON LOS SIGUIENTES PROYECTOS Y ACCIONES PARA ESTE SECTOR: .....	80
2.8.4	FORMULACIÓN DE OBJETIVOS, PROGRAMAS, SUBPROGRAMAS, PROYECTOS ESTRATÉGICOS Y METAS DEL SECTOR.....	81

**PLAN DE DESARROLLO DEL MUNICIPIO DE TORIBÍO, DEPARTAMENTO DEL CAUCA  
2008-2011**

2.8.5	PROYECTOS ESTRATÉGICOS:.....	83
2.8.6	CRITERIOS PARA LA INVERSIÓN DE ESTE SECTOR.....	84
2.9	DEPORTE, RECREACIÓN Y CULTURA.....	85
2.9.1	SITUACIÓN ACTUAL DEL SECTOR DESDE EL SENTIR DE LA GENTE:.....	85
2.9.2	SITUACIÓN ACTUAL DEL SECTOR.....	85
2.9.3	CON NUESTRA COMUNIDAD SE IDENTIFICARON LOS SIGUIENTES PROYECTOS Y ACCIONES PARA LOS SECTORES DE DEPORTE Y CULTURA DEL MUNICIPIO.....	88
2.9.4	FORMULACIÓN DE OBJETIVOS, PROGRAMAS, SUBPROGRAMAS, PROYECTOS ESTRATÉGICOS Y METAS DEL SECTOR.....	89
2.9.5	ESTRATEGIAS:.....	91
2.10	EMPLEO, DESARROLLO ECONÓMICO Y RURAL.....	93
2.10.1	SITUACIÓN ACTUAL DEL SECTOR DESDE EL SENTIR DE LA GENTE.....	93
2.10.2	SITUACIÓN ACTUAL DEL SECTOR:.....	93
2.10.3	TRANSFORMACIÓN.....	99
2.10.4	CON NUESTRA COMUNIDAD SE IDENTIFICARON LOS SIGUIENTES PROYECTOS Y ACCIONES PARA ESTE SECTOR:.....	127
2.10.5	FORMULACIÓN DE OBJETIVOS, PROGRAMAS, SUBPROGRAMAS, PROYECTOS ESTRATÉGICOS Y METAS DEL SECTOR.....	127
2.10.6	ESTRATEGIAS:.....	130
2.11	MEDIO AMBIENTE.....	143
2.11.1	SITUACIÓN ACTUAL DEL SECTOR DESDE EL SENTIR DE LA GENTE.....	143
2.11.2	SITUACIÓN ACTUAL DEL SECTOR:.....	143
2.11.3	CON NUESTRA COMUNIDAD SE IDENTIFICARON LOS SIGUIENTES PROYECTOS Y ACCIONES PARA EL SECTOR DE MEDIO AMBIENTE:.....	150
2.11.4	FORMULACIÓN DE OBJETIVOS, PROGRAMAS, SUBPROGRAMAS, PROYECTOS ESTRATÉGICOS Y METAS DEL SECTOR.....	150
2.11.5	ESTRATEGIAS:.....	152
2.12	BIENESTAR Y JUSTICIA.....	153
2.12.1	BIENESTAR COMUNITARIO.....	153
2.13	FAMILIA.....	161
2.13.1	SITUACIÓN ACTUAL DEL SECTOR DESDE EL SENTIR DE LA GENTE:.....	161
2.13.2	SITUACIÓN ACTUAL DEL SECTOR.....	161
2.13.3	CON NUESTRA COMUNIDAD SE IDENTIFICARON LOS SIGUIENTES PROYECTOS Y ACCIONES PARA ESTE SECTOR.....	168
2.13.4	FORMULACIÓN DE OBJETIVOS, PROGRAMAS, SUBPROGRAMAS, PROYECTOS ESTRATÉGICOS Y METAS.....	169
2.13.5	POLÍTICA PÚBLICA DE INFANCIA Y ADOLESCENCIA GARANTÍA PARA LA INFANCIA Y LA ADOLESCENCIA.....	170
2.14	FORTALECIMIENTO INSTITUCIONAL.....	173
2.14.1	SITUACIÓN ACTUAL DEL SECTOR:.....	173
2.14.2	CON NUESTRA COMUNIDAD SE IDENTIFICARON LOS SIGUIENTES PROYECTOS Y ACCIONES PARA LOS SECTORES:.....	177
2.14.3	FORMULACIÓN DE OBJETIVOS, PROGRAMAS, SUBPROGRAMAS, PROYECTOS ESTRATÉGICOS Y METAS DEL SECTOR:.....	177
2.14.4	ESTRATEGIAS:.....	178
2.15	PARTICIPACIÓN COMUNITARIA.....	181

**“CONTINUAR EL DESARROLLO EN UNIDAD CON LA COMUNIDAD”** 210

**PLAN DE DESARROLLO DEL MUNICIPIO DE TORIBÍO, DEPARTAMENTO DEL CAUCA  
2008-2011**

2.15.1	SITUACIÓN ACTUAL DEL SECTOR DESDE EL SENTIR DE LA GENTE:.....	181
2.15.2	SITUACIÓN ACTUAL DEL SECTOR:.....	181
2.15.3	CON NUESTRA COMUNIDAD SE IDENTIFICARON LOS SIGUIENTES PROYECTOS Y ACCIONES PARA LOS SECTORES:.....	182
2.15.4	FORMULACIÓN DE OBJETIVOS, PROGRAMA, SUBPROGRAMAS, PROYECTOS ESTRATÉGICOS Y METAS EL SECTOR:.....	182
2.15.5	ESTRATEGIAS.....	183
2.16	EQUIPAMIENTO MUNICIPAL.....	185
2.16.1	SITUACIÓN ACTUAL DEL SECTOR DESDE EL SENTIR DE LA GENTE.....	185
2.16.2	SITUACIÓN ACTUAL DEL SECTOR:.....	185
2.16.3	CON NUESTRA COMUNIDAD SE IDENTIFICARON LOS SIGUIENTES PROYECTOS Y ACCIONES PARA ESTE SECTOR:.....	185
2.16.4	FORMULACIÓN DE OBJETIVOS, PROGRAMAS, SUBPROGRAMAS, PROYECTOS ESTRATÉGICOS Y METAS DEL SECTOR.....	186
2.16.5	ESTRATEGIAS:.....	186
2.17	INFRAESTRUCTURA DE TRANSPORTE.....	187
2.17.1	SITUACIÓN ACTUAL DEL SECTOR DESDE EL SENTIR DE LA GENTE.....	187
2.17.2	SITUACIÓN ACTUAL DE LAS CARRETERAS EN EL MUNICIPIO:.....	187
2.17.3	CON NUESTRA COMUNIDAD SE IDENTIFICARON LOS SIGUIENTES PROYECTOS Y ACCIONES PARA ESTE SECTOR:.....	190
2.17.4	FORMULACIÓN DE OBJETIVOS, PROGRAMAS, SUBPROGRAMAS, PROYECTOS ESTRATÉGICOS Y METAS DEL SECTOR.....	191
2.17.5	ESTRATEGIAS DEL SECTOR:.....	192
2.18	SECTOR DE SERVICIO PÚBLICO DE ENERGÍA ELÉCTRICA.....	193
2.18.1	FORMULACIÓN DE OBJETIVOS, PROGRAMAS, SUBPROGRAMAS, PROYECTOS ESTRATÉGICOS Y METAS DEL SECTOR.....	193
2.19	VIVIENDA.....	195
2.19.1	SITUACIÓN ACTUAL DEL SECTOR DESDE EL SENTIR DE LA GENTE.....	195
2.19.2	SITUACIÓN ACTUAL DEL SECTOR:.....	195
2.19.3	CON NUESTRA COMUNIDAD SE IDENTIFICARON LOS SIGUIENTES PROYECTOS Y ACCIONES PARA ESTE SECTOR:.....	197
2.19.4	FORMULACIÓN DE OBJETIVOS, PROGRAMAS, SUBPROGRAMAS, PROYECTOS ESTRATÉGICOS Y METAS DEL SECTOR.....	198
2.19.5	ESTRATEGIAS:.....	198
2.20	PREVENCIÓN Y ATENCIÓN DE DESASTRES.....	200
2.20.1	SITUACIÓN ACTUAL DEL SECTOR DESDE EL SENTIR DE LA GENTE.....	200
2.20.2	SITUACIÓN ACTUAL DEL SECTOR:.....	200
2.20.3	CON NUESTRA COMUNIDAD SE IDENTIFICARON LOS SIGUIENTES PROYECTOS Y ACCIONES PARA ESTE SECTOR:.....	201
2.20.4	FORMULACIÓN DE OBJETIVOS, PROGRAMAS, SUBPROGRAMAS, PROYECTOS ESTRATÉGICOS Y METAS DEL SECTOR.....	201
2.20.5	ESTRATEGIAS.....	202
3	SEGUNDA PARTE PLAN DE INVERSIONES.....	203
3.1	PLAN INDICATIVO.....	208
3.2	COMPLEMENTOS.....	208

**PLAN DE DESARROLLO DEL MUNICIPIO DE TORIBÍO, DEPARTAMENTO DEL CAUCA  
2008-2011**

**LISTADO DE TABLAS**

TABLA 1 CLIMA .....	13
TABLA 2 DATOS DE PROYECCIÓN DE LA POBLACIÓN DE TORIBÍO.....	14
TABLA 3 DATOS DE POBLACIÓN CENSO DE LOS CABILDOS DE TORIBÍO AÑO 2007 .....	14
TABLA 4 PROYECCIÓN DANE Vs CENSO CABILDOS 2007 .....	14
<b>TABLA 5 POBLACIÓN DE HOMBRES Y MUJERES .....</b>	<b>16</b>
<b>TABLA 6 POBLACIÓN DE HOMBRES Y MUJERES EN EL RESGUARDO INDÍGENA DE SAN FRANCISCO.....</b>	<b>17</b>
<b>TABLA 7 CONSOLIDADO DE POBLACIÓN MUNICIPIO DE TORIBÍO.....</b>	<b>18</b>
TABLA 8 ESTABLECIMIENTOS EDUCATIVOS EN EL RESGUARDO DE TORIBÍO .....	25
TABLA 9 ESTABLECIMIENTOS EDUCATIVOS EN EL RESGUARDO DE SAN FRANCISCO .....	25
TABLA 10 ESTABLECIMIENTOS EDUCATIVOS EN EL RESGUARDO DE TACUEYÓ .....	26
TABLA 11 PLANTA DE PERSONAL .....	27
<b>TABLA 12 INDICADORES DE GENERALES DEL SISTEMA EDUCATIVO EN EL MUNICIPIO.....</b>	<b>28</b>
TABLA 13 CONVENCIÓN PARA LA CALIFICACIÓN COMPORTAMIENTO DE LA MATRICULA EN LOS ÚLTIMOS 3 AÑOS .....	31
<b>TABLA 14 DESERCIÓN EN LA ESCUELAS DEL MUNICIPIO EN LOS 3 ÚLTIMOS AÑOS. ....</b>	<b>32</b>
<b>TABLA 15 CONVENCIÓN PARA CALIFICAR LA DESERCIÓN.....</b>	<b>34</b>
<b>TABLA 16 REPITENCIA EN LAS ESCUELAS AÑO 2007 .....</b>	<b>34</b>
<b>TABLA 17 CONVENCIÓN PARA INTERPRETAR RESULTADOS SOBRE LAS CARACTERÍSTICA DE LA REPITENCIA.....</b>	<b>36</b>
<b>TABLA 18 EVALUACIÓN DE RENDIMIENTO DEL GRADO PRIMERO EN LAS ESCUELAS DEL MUNICIPIO .....</b>	<b>36</b>
TABLA 19 CONVENCIÓN RENDIMIENTO GRADO PRIMERO .....	37
<b>TABLA 20 TABLA COMPARATIVA DE MATRICULA, REPITENCIA Y DESERCIÓN EN LOS COLEGIOS DE TORIBIO PARA LOS ÚLTIMOS DOS AÑOS .....</b>	<b>38</b>
<b>TABLA 21 COMPARATIVA DE INDICADORES DE LOS COLEGIOS DE TORIBIO DE LOS AÑOS 2006- 2007 .....</b>	<b>38</b>
TABLA 22 CALIDAD DE LA EDUCACIÓN EN LOS COLEGIOS DE TORIBIO SEGÚN LOS PARÁMETROS NACIONALES .....	41
TABLA 23 CATEGORÍA DE DESEMPEÑO .....	41
<b>TABLA 24 EDUCACIÓN PARA JÓVENES Y ADULTOS.....</b>	<b>47</b>
<b>TABLA 25 ESTADÍSTICAS ESCUELA NASA YUWE .....</b>	<b>49</b>
TABLA 26 <i>SITUACIÓN ESTADISTICA ACTUAL LICENCIATURA CIENCIAS SOCIALES CON ENFASIS EN ANTROPOLOGIA .....</i>	<i>50</i>
<b>TABLA 27 LICENCIATURA EN ECONOMIA Y DESARROLLO .....</b>	<b>51</b>
<b>TABLA 28 SITUACIÓN ESTADÍSTICA ACTUAL LICENCIATURA ECONOMÍA Y DESARROLLO COMUNITARIO.....</b>	<b>51</b>
<b>TABLA 29 DESERCIÓN ESCOLAR POR AÑO .....</b>	<b>55</b>
TABLA 30 CUPOS.....	61
<b>TABLA 31 ATENCION EN SALUD EN EL MUNICIPIO DE TORIBIO.....</b>	<b>63</b>
<b>TABLA 32 EVENTOS DE NOTIFICACION OBLIGATORIA .....</b>	<b>63</b>
<b>TABLA 33 INFECCIONES DE TRANSMISIÓN SEXUAL AÑO 2007 .....</b>	<b>64</b>
<b>TABLA 34 MORBILIDAD GENERAL.....</b>	<b>64</b>
TABLA 35 COBERTURA URBANA DE ACUEDUCTO Y ALCANTARILLADO.....	72
TABLA 36 CONTINUIDAD DEL SERVICIO.....	73

**PLAN DE DESARROLLO DEL MUNICIPIO DE TORIBÍO, DEPARTAMENTO DEL CAUCA  
2008-2011**

TABLA 37 PARÁMETROS FÍSICOQUÍMICOS Y BACTERIOLÓGICOS INADMISIBLES POR MUNICIPIO .....	74
TABLA 38 CONSOLIDADO HISTÓRICO DE LOS PARÁMETROS FÍSICO QUÍMICOS Y BACTERIOLÓGICOS POR MUNICIPIO.....	75
TABLA 39. COBERTURA DE ACUEDUCTO Y ALCANTARILLADO PARA LA ZONA RURAL.....	76
TABLA 40 TASA DE COBERTURA DEL SERVICIO DE RECOLECCIÓN DE RESIDUOS SÓLIDOS.....	77
TABLA 41 EXISTENCIA TÉCNICA DE DISPOSICIÓN DE RESIDUOS SÓLIDOS.....	78
TABLA 42 EXISTENCIA DE TRATAMIENTO DE AGUAS RESIDUALES.....	78
TABLA 43 FACTORES PARA EL SECTOR DE AGUA POTABLE Y SANEAMIENTO BÁSICO ....	80
<b>TABLA 44 PRODUCCIÓN AGROPECUARIA DE LOS MUNICIPIOS DE LA CUENCA ALTA DEL RÍO CAUCA.....</b>	<b>94</b>
<b>TABLA 45 CULTIVOS PERMANENTES Y SEMIPERMANENTES .....</b>	<b>94</b>
<b>TABLA 46 ANUALES Y TRANSITORIOS .....</b>	<b>97</b>
<b>TABLA 47 PRODUCCIÓN Y RENDIMIENTO DE LOS CULTIVOS SEMIPERMANENTES POR MUNICIPIOS EN EL ÁREA DE INFLUENCIA DE LA SUBCUENCA DEL RÍO PALO .....</b>	<b>97</b>
<b>TABLA 48 RESULTADOS DE IDENTIFICACIÓN DE USOS ACTUALES DE LA TIERRA Y COBERTURAS TERRESTRES SEGÚN IMAGEN DE SATÉLITE. CUENCA ALTA DEL RÍO CAUCA. PARA EL MUNICIPIO DE TORIBÍO.....</b>	<b>146</b>
<b>TABLA 49 SUPERFICIE (HA) POR CATEGORÍAS DE APTITUD FORESTAL EN EL MUNICIPIO DE TORIBÍO.....</b>	<b>146</b>
TABLA 50 REDES NACIONALES.....	187
TABLA 51 RED Terciaria .....	188
TABLA 52 REDES MUNICIPALES .....	188
TABLA 53 OTROS SERVICIOS PÚBLICOS .....	193
TABLA 54 VIVIENDAS MUNICIPALES .....	195
TABLA 55 FUENTES DE FINANCIACIÓN DEL MUNICIPIO .....	204

**PLAN DE DESARROLLO DEL MUNICIPIO DE TORIBÍO, DEPARTAMENTO DEL CAUCA  
2008-2011**

**LISTADO DE GRÁFICOS**

FIGURA 1 ESTRUCTURA POBLACIONAL DE TORIBÍO.....	19
FIGURA 2 DISTRIBUCIÓN POR GÉNERO.....	20
FIGURA 3 CARACTERÍSTICAS ÉTNICAS .....	21
<b>FIGURA 4 EDUCACIÓN .....</b>	<b>22</b>
FIGURA 5 COBERTURA ESCOLAR, TASA DE DESERTORES Y TASA DE REPITENCIA .....	28
FIGURA 6 INDICADORES BÁSICA SECUNDARIA Y MEDIA VOCACIONAL .....	39
FIGURA 7 REPITENCIA ESCOLAR EN COLEGIOS DE TORIBÍO .....	39
FIGURA 8 DESERCIÓN ESCOLAR EN COLEGIOS DE TORIBÍO .....	40
FIGURA 9 MATRICULA PARA JÓVENES Y ADULTOS.....	48
FIGURA 10 COBERTURA DE ACUEDUCTO MUNICIPAL .....	77
FIGURA 11 COBERTURA DE ALCANTARILLADO MUNICIPAL .....	77
FIGURA 12 INVERSIÓN EN ESCENARIOS MUNICIPALES.....	86
FIGURA 13 ESTADO ACTUAL DE LAS ÁREAS DEL BOSQUE EN EL MUNICIPIO .....	143
FIGURA 14 CONSERVACIÓN DE CAUCES.....	144
FIGURA 15 SITUACIÓN ACTUAL DE LOS OJOS DE AGUA. ....	144
FIGURA 16 RIEGO EN EL MUNICIPIO.....	145
FIGURA 17 APTITUD FORESTAL.....	147
FIGURA 18 DESPLAZAMIENTOS POR VEREDAS AÑO 2005 .....	157
FIGURA 19 REGISTRO DE ATENCIÓN RESGUARDO TORIBÍO .....	164
FIGURA 20 DISTRIBUCIÓN DEL PERSONAL .....	174
FIGURA 21 PERSONAL NOMINA.....	174
FIGURA 22 PERSONAL CONTRATISTA.....	175
FIGURA 23 TOTAL DE VÍAS .....	187
FIGURA 24 ESTADO DE LAS VÍAS MUNICIPALES .....	190
FIGURA 25 COMPARACIÓN DE HOGARES Vs VIVIENDAS EXISTENTES .....	196
FIGURA 26 COMPARACIÓN VIVIENDAS URBANAS Vs HOGARES URBANOS .....	196
FIGURA 27 COMPARACIÓN DE HOGARES RURALES Vs VIVIENDAS RURALES .....	197
FIGURA 28 INGRESOS MUNICIPALES POR FUENTE .....	204
FIGURA 29 FUENTE DE FINANCIACIÓN MUNICIPIO AÑO 2005 .....	205
FIGURA 30 FUENTE DE FINANCIACIÓN POR RESGUARDO AÑO 2005 .....	205
FIGURA 31 FUENTE DE FINANCIACIÓN MUNICIPIO AÑO 2006 .....	206
FIGURA 32 FUENTE DE FINANCIACIÓN POR RESGUARDO AÑO 2006 .....	206
FIGURA 33 FUENTE DE FINANCIACIÓN DEL MUNICIPIO AÑO 2007 .....	207
FIGURA 34 FUENTE DE FINANCIACIÓN POR RESGUARDO AÑO 2007 .....	207
FIGURA 35 INGRESOS MUNICIPALES POR RESGUARDO .....	208

**PLAN DE DESARROLLO DEL MUNICIPIO DE TORIBÍO, DEPARTAMENTO DEL CAUCA  
2008-2011**

**ANEXO 1  
MATRIZ PLURIANUAL DE INVERSIONES**

**PLAN DE DESARROLLO DEL MUNICIPIO DE TORIBÍO, DEPARTAMENTO DEL CAUCA  
2008-2011**

**ANEXO 2  
IDEAS Y APUESTAS DE DESARROLLO FORMULADAS POR LAS VEREDAS DEL MUNICIPIO**



**PLAN DE DESARROLLO DEL MUNICIPIO DE TORIBÍO, DEPARTAMENTO DEL CAUCA  
2008-2011**

**ANEXO 3  
PLAN INDICATIVO**

**PLAN DE DESARROLLO DEL MUNICIPIO DE TORIBÍO, DEPARTAMENTO DEL CAUCA  
2008-2011**

**ANEXO 4  
INDICADORES POR VEREDA (ENCUESTA)**

**PLAN DE DESARROLLO DEL MUNICIPIO DE TORIBÍO, DEPARTAMENTO DEL CAUCA  
2008-2011**

**ANEXO 5  
REGISTRO FOTOGRÁFICO**