

**MUNICIPIO DE TURMEQUE**  
**PLAN DE DESARROLLO MUNICIPAL**  
**“DESARROLLO DEL CAMPO, FUTURO DEL PUEBLO”**  
**2008-2011**  
**PRESENTACIÓN**

El país ha venido adelantando procesos de descentralización política, administrativa y fiscal, a los cuales no somos ajenos; donde son relevantes los temas de eficiencia y equidad en la gestión pública, teniendo como instrumentos la planeación, el seguimiento y la evaluación. En efecto, tenemos que las entidades del orden territorial como es nuestro caso, hemos debido asumir las riendas del crecimiento y desarrollo local, en coordinación con las políticas que para este efecto establecen las entidades de orden departamental y nacional, en garantía de una visión de desarrollo nacional.

El efecto más importante de la descentralización a nivel territorial ha sido la elección popular de alcaldes. Este hecho justifica lo que hoy presentamos a la comunidad, que me eligió para estos cuatro años, así, el esquema de desarrollo que hoy denominamos: “DESARROLLO DEL CAMPO, FUTURO DEL PUEBLO” con el objeto de llevar a cabo a través de la gestión participativa, e incursionar en lo más recóndito de la realidad del municipio, generando una base sólida e importante que permita a través de la participación comunitaria el asumir compromisos serios, aterrizados con base en la proyección presupuestal y gestión pública y privada los recursos destinados para cada sector, con el propósito de cumplir a la comunidad.

Mi meta y la de todo el grupo de trabajo de acuerdo al compromiso y las directrices impartidas, es cumplir con las responsabilidades que asumo al presentar este Plan de Desarrollo. Espero que con los programas y proyectos que aquí se contemplan, realizar un aporte fructífero que se constituya en la base social del desarrollo y crecimiento de nuestro Turmequé, para edificar un presente y un futuro más promisorio para todas nuestras generaciones.

MARIA INES OSORIO MORENO  
ALCALDESA MUNICIPAL.

**MUNICIPIO DE TURMEQUE  
PLAN DE DESARROLLO MUNICIPAL  
“DESARROLLO DEL CAMPO, FUTURO DEL PUEBLO”  
2008-2011**

**MUNICIPIO DE TURMEQUE**  
**PLAN DE DESARROLLO MUNICIPAL**  
**“DESARROLLO DEL CAMPO, FUTURO DEL PUEBLO”**  
**2008-2011**  
**MISION**

**Turmequé será el municipio líder, productivo y competitivo forjador de calidad de vida y capital humano, construido colectivamente dentro del marco de un desarrollo sostenible, moderno, generador de progreso acorde con las políticas departamentales y nacionales.**

**VISION**

**Planificar, organizar, administrar, gerenciar, concertar desde lo publico y generar los recursos económicos, físicos, humanos y técnicos del municipio de Turmequé dentro del marco de democracia participativa, con base en el respeto por los principios constitucionales, los valores éticos, morales y las tradiciones histórico-culturales y del medio ambiente, con talento humano eficiente, comprometido con el mejoramiento de la calidad de vida de la población y el aprovechamiento ordenado y sostenible de las potencialidades socioeconómicas de la región.**

**MUNICIPIO DE TURMEQUE**  
**PLAN DE DESARROLLO MUNICIPAL**  
**“DESARROLLO DEL CAMPO, FUTURO DEL PUEBLO”**  
**2008-2011**

**INTRODUCCIÓN**

El presente Plan de Desarrollo Municipal “DESARROLLO DEL CAMPO, FUTURO DEL PUEBLO”, se realizó con el objetivo de dar cumplimiento a lo establecido en la Ley 152 de 1994 Ley Orgánica de Planeación, acerca de la adopción de planes de desarrollo municipal, como base de la planificación del desarrollo territorial, e igualmente materializar el programa de gobierno con el que se eligió la alcaldesa municipal.

La estructura del Plan de Desarrollo se identifica por tener cuatro capítulos.

**CAPITULO I DIAGNÓSTICO**, describe la situación actual del municipio en el cual se tiene en cuenta los aspectos sociales, económicos, infraestructura pública, institucional y los aspectos financieros del municipio.

**CAPITULO II FORMULACIÓN**, se enmarca la parte estratégica del Plan de Desarrollo “DESARROLLO DEL CAMPO FUTURO DEL PUEBLO” contemplando cuatro ejes fundamentales sobre los cuales recae cada una de las acciones a realizar, se da inicio con los objetivos estratégicos, en seguida los objetivos generales, luego los específicos, siguen los programas y proyectos y las estrategias para ejecutar el plan, de igual forma se muestra el plan financiero y operativo anual de inversiones estimando, el presupuesto de inversión para el cuatrienio, teniendo en cuenta que los recursos para inversión son irrisorios los proyectos del eje desarrollo de la infraestructura pública lo estimado se destina para cofinanciación de la gestión de los recursos ante las diferentes entidades estatales exceptuando los pocos recursos para inversión provenientes del Sistema General de Participaciones.

**CAPITULO III PROYECTOS DE GESTIÓN**, se contemplan los proyectos que por su alto costo de inversión, el municipio no cuenta con los recursos propios necesarios para su ejecución, por lo cual se debe gestionar ante los diferentes entes administrativos.

**CAPITULO IV ANEXOS**, incluye todos los soportes de participación de la comunidad en las 15 mesas de trabajo realizadas en cada una de las veredas del municipio y en el casco urbano antes del proceso de

**MUNICIPIO DE TURMEQUE**  
**PLAN DE DESARROLLO MUNICIPAL**  
**“DESARROLLO DEL CAMPO, FUTURO DEL PUEBLO”**  
**2008-2011**

formulación, en las cuales se manifestaron las necesidades y se priorizaron los proyectos mas importantes a plasmar en el Plan de Desarrollo “Desarrollo Del Campo, Futuro Del Pueblo”.

## **JUSTIFICACIÓN**

### **MARCO LEGAL**

#### **¿QUÉ ES EL PLAN DE DESARROLLO?**

La Constitución Política en el capítulo 2 del título XII consagró los planes de desarrollo. De manera particular, en su artículo 339, dispuso la existencia de un Plan Nacional de Desarrollo, conformado por una parte general y un plan de inversiones públicas; seguidamente, en el inciso segundo, previene sobre la existencia de planes de desarrollo de las entidades territoriales, con el objeto de asegurar el uso eficiente de sus recursos y el desempeño adecuado de sus funciones.

A partir de la norma en referencia, el Plan de Desarrollo se puede definir como el instrumento rector de la planeación nacional y territorial, que sirve como fundamento normativo de las políticas económicas, sociales, culturales y ambientales necesarias para el desarrollo integral y sustentable del país, que responden a los compromisos adquiridos en los programas de gobierno.

De acuerdo con la Corte Constitucional, el Plan de Desarrollo es un medio para “ordenar la política estatal hacia el logro de los objetivos que incorpora la noción del Estado Social de Derecho, que no podría entenderse ni alcanzar la plenitud de sus objetivos ni tampoco realizar lo que es de su esencia sino sobre la base de que el orden jurídico y la actividad pública están ordenados a satisfacer los intereses de quienes integran la sociedad civil”.

De esta manera, el Plan de Desarrollo es el instrumento de planificación que orienta el accionar de los diferentes actores del territorio durante un período de gobierno; en este se expresan los objetivos, metas, políticas, programas, subprogramas y proyectos de desarrollo, los cuales no sólo son el resultado de un proceso de concertación, sino que responden a los compromisos adquiridos en el

**MUNICIPIO DE TURMEQUE**  
**PLAN DE DESARROLLO MUNICIPAL**  
**“DESARROLLO DEL CAMPO, FUTURO DEL PUEBLO”**  
**2008-2011**

Programa de Gobierno y a las competencias y recursos definidos tanto por la Constitución como por la Ley.

Un Plan de Desarrollo es un ejercicio prospectivo en el cual se sueña con un

Territorio mejor, pero a la vez es un ejercicio práctico donde se diseñan instrumentos viables que efectivamente permitan convertir el territorio deseado en un territorio posible. Así pues, un Plan de Desarrollo territorial es la búsqueda de un adecuado balance entre objetivos y limitaciones, con la mira siempre puesta en tratar de incrementar el bienestar de la población guardando armonía y coherencia con los planteamientos del Plan Nacional de Desarrollo.

**MUNICIPIO DE TURMEQUE**  
**PLAN DE DESARROLLO MUNICIPAL**  
**“DESARROLLO DEL CAMPO, FUTURO DEL PUEBLO”**  
**2008-2011**

**NORMATIVA QUE RESPALDA EL PROCESO DE PLANIFICACIÓN DEL DESARROLLO TERRITORIAL**

**Constitución Política de Colombia.**

**Formulación y aprobación del Plan de Desarrollo.** El artículo 339 precisa el contenido y el propósito del Plan de Desarrollo. El artículo 340, por su parte, constituye el Sistema Nacional de Planeación, y con él los Consejos de Planeación como instancia de participación ciudadana en el proceso.

**Rendición de cuentas.** Varios artículos soportan la entrega de información a la ciudadanía, el artículo 23, señala que toda persona puede solicitar información a las autoridades y debe obtener respuesta de ellas, el artículo 209 define el principio de la publicidad, obligando a la administración a poner en conocimiento de sus destinatarios los actos administrativos para que éstos se enteren de su contenido, los observen y puedan impugnarlos de ser necesario.

**Ley 152 De 1994**

**Formulación y aprobación del Plan de Desarrollo.** Establece los procedimientos para elaborar, aprobar, ejecutar y evaluar los planes de desarrollo conforme a las prioridades de los grupos sociales que conforman la entidad territorial y el programa de gobierno. También define los mecanismos para su armonización e interrelación con los procesos presupuestales, y las funciones de cada dependencia e instancia que participa en el proceso, enfatizando en la participación de la sociedad civil.

**Ejecución.** El artículo 29 establece que todos los organismos de la administración pública nacional deben elaborar, con base en los lineamientos del Plan Nacional de Desarrollo y de las funciones, un plan indicativo cuatrienal. El artículo 36 estipula que para elaborar, aprobar, ejecutar, hacer seguimiento y evaluar los planes de desarrollo de las entidades territoriales se deben aplicar, en cuanto sean compatibles, las mismas reglas previstas para el Plan Nacional de Desarrollo.

El artículo 41 señala que con base en los planes de desarrollo aprobados, cada secretaría y departamento administrativo debe preparar, con la coordinación de la oficina de Planeación, su plan de acción.

**MUNICIPIO DE TURMEQUE**  
**PLAN DE DESARROLLO MUNICIPAL**  
**“DESARROLLO DEL CAMPO, FUTURO DEL PUEBLO”**  
**2008-2011**

**Evaluación.** El artículo 42 señala que corresponde a los organismos departamentales de planeación evaluar la gestión y los resultados de los planes y programas de desarrollo e inversión, tanto del respectivo departamento como de los municipios de su jurisdicción.

**Rendición de cuentas.** El artículo 43 estipula que el gobernante debe presentar un informe anual de ejecución del plan ante el cuerpo colegiado.

**Decreto 111 De 1996**

**Ejecución.** El Estatuto Orgánico de Presupuesto debió ser adaptado en las entidades territoriales en sus estatutos presupuestales, en los términos definidos en los artículos 8 y 49 del Decreto; es decir, que el Plan Operativo Anual de Inversiones (POAI), debe señalar los proyectos de inversión clasificados por sectores, órganos y programas, y debe guardar concordancia con el Plan de Inversiones.

El POAI, una vez aprobado, debe incluirse en el Proyecto de Presupuesto; sus ajustes lo hacen conjuntamente las oficinas de Hacienda y Planeación.

**Ley 388 De 1997**

**Formulación y aprobación del plan de ordenamiento territorial.** El artículo 6 complementa la planificación económica y social con la planificación física, para orientar el desarrollo del territorio, racionalizar las intervenciones sobre el territorio y orientar su desarrollo y aprovechamiento sostenible.

**Ley 1098 de 2006**

**Formulación y aprobación del Plan de Desarrollo.** El artículo 204 establece que el Gobernador y el Alcalde, en los primeros cuatro meses de su mandato deben elaborar un diagnóstico sobre los temas de infancia, niñez y adolescencia teniendo en cuenta el ciclo de vida, el enfoque de garantía y restablecimiento de derechos, con el fin de establecer los problemas prioritarios y las estrategias a corto, mediano y largo plazo que se implementarán en el Plan de Desarrollo para atenderlas. Así mismo, determina que el DNP y los Ministerios de la Protección Social y Educación Nacional, con la asesoría técnica del ICBF deben diseñar lineamientos técnicos mínimos que deberán contener los planes de desarrollo en materia de infancia, niñez y



**MUNICIPIO DE TURMEQUE**  
**PLAN DE DESARROLLO MUNICIPAL**  
**“DESARROLLO DEL CAMPO, FUTURO DEL PUEBLO”**  
**2008-2011**

adolescencia teniendo en cuenta el ciclo de vida, el enfoque de garantía y restablecimiento de derechos.

**Ley 617 de 2000**

**Evaluación.** El artículo 79 establece que el DNP debe evaluar y publicar en medios de amplia circulación nacional los resultados de la gestión territorial.

**Ley 715 de 2001**

**Evaluación.** El artículo 90 estipula que las secretarías de planeación departamental o la entidad que haga sus veces, deben (1) elaborar un informe semestral de evaluación de la gestión y la eficiencia, con indicadores de resultado y de impacto de la actividad local, y (2) informar a la comunidad a través de medios masivos de comunicación.

El contenido de los informes lo determina cada departamento, conforme a los lineamientos expedidos por el DNP, garantizando una evaluación de la gestión financiera, administrativa y social, en consideración al cumplimiento de las disposiciones legales y a la obtención de resultados.

**Ley 136 de 1994**

**Rendición de cuentas.** El artículo 91, literal E, establece que el Alcalde debe informar sobre el desarrollo de su gestión a la ciudadanía.

**Ley 489 de 1998**

**Rendición de cuentas.** Regula el Sistema de Desarrollo Administrativo, al impulsar la rendición de cuentas, a través de la promoción de estrategias orientadas a fortalecer los sistemas de información de la gestión pública para la toma de decisiones y el diseño de mecanismos, procedimientos y soportes administrativos orientados a fortalecer la participación ciudadana en la toma de decisiones, la fiscalización y el óptimo funcionamiento de los servicios.

**Rendición de cuentas.** La Ley Antitrámites busca facilitar las relaciones entre la administración pública y la ciudadanía. En su artículo 3 establece los siguientes derechos directos a las personas: obtener información y orientación acerca de los requisitos jurídicos o técnicos que las disposiciones vigentes imponen a las peticiones, actuaciones, solicitudes o quejas que se propongan realizar, así como de llevarlas a cabo. También hace referencia al uso de medios tecnológicos para

**MUNICIPIO DE TURMEQUE**  
**PLAN DE DESARROLLO MUNICIPAL**  
**“DESARROLLO DEL CAMPO, FUTURO DEL PUEBLO”**  
**2008-2011**

atender los trámites y procedimientos, y la obligatoriedad de poner a disposición del público las leyes y actos emitidos por la administración pública.

**Ley 715 de 2001 y Ley 100 de 1993**, que estipulan como competencia del municipio la dirección y prestación de servicios de primer nivel, es decir, promover planes, programas, proyectos y estrategias acordes con los planes generales establecidos por la nación, al igual que financiar o cofinanciar la afiliación de la población vulnerable y de escasos recursos al Régimen Subsidiado.

**Ley 115 de 1993**, establecen que a los municipios les corresponde administrar y garantizar el acceso de la población a los servicios educativos Estatales desde preescolar hasta la educación media y secundaria, vigilando, supervisando y evaluando la calidad de la educación en todos los planteles ubicados en el territorio municipal.

**Ley 181 de 1995**, el municipio debe garantizar el acceso de la comunidad al deporte, la recreación, al aprovechamiento del tiempo libre y la educación física, al igual que debe promover y propiciar la participación en este tipo de actividades.

**Ley 397 de 1997**, las administraciones municipales deben fomentar el arte en todas sus expresiones y estimular las actividades culturales con programas de formación.

**Ley 375 de 1997**, los municipios deben ejecutar políticas que incluyan la población juvenil municipal y fomentar su participación en cada una de las actividades recreativas, deportivas y culturales que se promocionen en el municipio.

**Ley 823 de 2003**, estableció que es competencia de los municipios la promoción y fortalecimiento del acceso de las mujeres al trabajo urbano y rural y a la generación de ingresos en condiciones de igualdad, así como ejecutar acciones orientadas a mejorar e incrementar el acceso de las mujeres a los servicios de salud integral, salud sexual y reproductiva y salud mental, durante todo el ciclo vital en especial de las niñas y adolescentes.

**MUNICIPIO DE TURMEQUE**  
**PLAN DE DESARROLLO MUNICIPAL**  
**“DESARROLLO DEL CAMPO, FUTURO DEL PUEBLO”**  
**2008-2011**

**La Ley 743 de 2002** establece la garantía que debe ejercer el municipio en materia de cumplimiento de la participación comunitaria a través de las Juntas de Acción Comunal.

**La ley 131 de 1994**, reglamenta el voto programático, dando garantías de cumplimiento a la comunidad del programa de gobierno que haya presentado como parte integral en la inscripción de la candidatura.

**Ley 134 de 1994**, por medio de la cual se establecen los mecanismos de participación, y ante la cual el municipio debe propender por su cumplimiento, es decir, apoyar la participación de los ciudadanos en la toma de las decisiones.

**Ley 80 de 1993 y el Decreto 2170Y 1150**, y sus reglamentarios, establecen que todos los procesos de contratación de las entidades públicas, deben ser vigilados y allí pueden participar de manera permanente todas las personas.

**Ley 142 de 1994**, que da facultades a los ciudadanos para velar por la prestación adecuada de los servicios públicos domiciliarios, a través de su participación en los Comités de Desarrollo y Control Social de los Servicios Públicos Domiciliarios.

**MUNICIPIO DE TURMEQUE  
PLAN DE DESARROLLO MUNICIPAL  
“DESARROLLO DEL CAMPO, FUTURO DEL PUEBLO”  
2008-2011**

**DEPARTAMENTO DE BOYACA  
MUNICIPIO DE TURMEQUÉ**

**CAPÍTULO 1**

**DIAGNÓSTICO MUNICIPAL**

**1. PARTE GENERAL**

**1.1. ASPECTOS SOCIALES**

**1.1.1. PERFIL DEMOGRAFICO**

El municipio de Turmequé se encuentra en el Departamento de Boyacá, situado a 5 grados 18 minutos 50 segundos de latitud norte y a 0 grados 35 minutos y 10 segundos de longitud con relación al meridiano de Bogotá, y a 73 grados 30 minutos al Oeste de Greenwich, a 2.389 msnm, con temperatura promedio de 14 °C. Limita por el Occidente con el municipio de Ventaquemada, por el Oriente con el municipio de Umbita, por el Norte con el municipio de Nuevo Colón y por el Sur con el municipio de Villapinzón (Cundinamarca).

En la división territorial y administrativa del departamento, Turmequé hace parte de la Provincia de Márquez, que se encuentra conformada por los municipios de Ramiriquí, Umbita, Tibaná, Turmequé, Nuevo Colón, Jenesano, Ciénega, Boyacá – Boyacá y Viracachá.

En el territorio de Turmequé se encuentran tres ramales de la Cordillera Oriental de Los Andes llamados Pozo Negro, Páscata y otro situado al Occidente. La sección sur oeste se llama Volcán Blanco y la Noroeste Rinchoque. El centro Urbano, mora en un plano inclinado hacia el occidente. La distancia a Tunja, capital del departamento, de 45 Km. cuyo acceso se realiza por tres vías antes de llegar a la carretera central del norte y que conduce a Bogotá y Tunja. Dichas carreteras son: la que conduce a Villapinzón con un total de 11.5 Km. en

**MUNICIPIO DE TURMEQUE**  
**PLAN DE DESARROLLO MUNICIPAL**  
**“DESARROLLO DEL CAMPO, FUTURO DEL PUEBLO”**  
**2008-2011**

carretera destapada en su totalidad, por Nuevo Colón con 5 Km. de pavimento y por Ventaquemada a 6 Km. por carretera destapada.

El área calculada para el municipio por el IGAC corresponde a una extensión de 106 Km<sup>2</sup>, de los cuales el 3% corresponden al área urbana y el 97% restante al área rural. Sin embargo, por medio de la digitalización del mapa base y predial, realizada por CORPOCHIVOR, se logró establecer que la extensión del municipio es de 79.8 Km<sup>2</sup>.(predial) y 79.68 Km<sup>2</sup> (base)

La división político administrativa territorial del municipio corresponde a trece veredas y el centro Urbano.

El municipio de Turmequé se encuentra sobre la cordillera oriental que corresponde a la región Andina; esta región comprende el sistema montañoso de los Andes compuesto por las tres cordilleras la Occidental, la Central y la Oriental. Esta región se subdivide en sub regiones dentro de las cuales Turmequé se localiza en el altiplano Cundíboyacense, ubicado al sur occidente del departamento de Boyacá.

Las cuencas hidrográficas son estructuras naturales en las cuales se desarrolla flora, fauna, suelo, climas propios, que limitan con otras cuencas a través de las divisorias de aguas; es por ello que constituyen regiones geográficas. El municipio de Turmequé se encuentra en zona de las cuencas de los ríos Muincha, Albarracín, Turmequé y Nerita o Ventaquemada, las cuales pertenecen a la cuenca del río Orinoco.

\*Fuente EOT turmequé

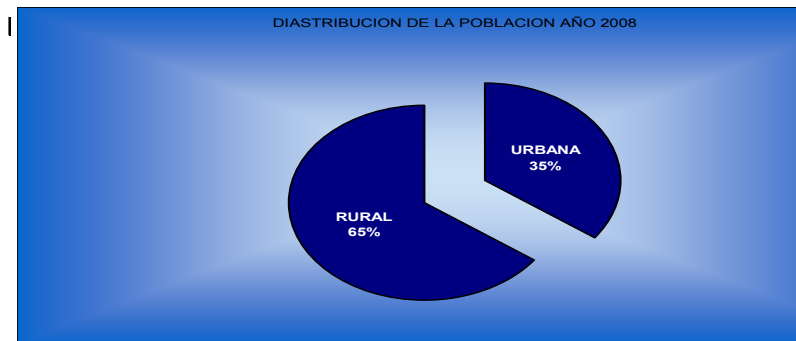
#### **1.1.1.1. ASPECTOS DEMOGRAFICOS**

La distribución de la población en su mayoría se encuentra en el sector rural (65%), y el restante (35%) en el sector urbano, se identifica un fenómeno de disminución de la población tanto urbana como rural, que se explica como consecuencia de la disminución de la calidad de vida generando migración a las diferentes ciudades con el animo de conseguir recursos y mejorar su modo de vida, por esta razón lo que se muestra en la tabla 1, la tasa de crecimiento que se reporta entre el año 2005 y 2008 es de -1.84 demostrándose así la disminución muy acelerada de población año a año en el municipio.

**MUNICIPIO DE TURMEQUE**  
**PLAN DE DESARROLLO MUNICIPAL**  
**“DESARROLLO DEL CAMPO, FUTURO DEL PUEBLO”**  
**2008-2011**


**TABLA 1. DISTRIBUCIÓN DE LA POBLACIÓN SEGÚN DANE 2005**

<b>POBLACION/ANO</b>	<b>2005</b>	<b>2006</b>	<b>2007</b>	<b>2008</b>
URBANA	2434	2466	2494	2510
RURAL	5148	4970	4810	4649
<b>TOTAL</b>	<b>7582</b>	<b>7436</b>	<b>7304</b>	<b>7159</b>
TASA CRECIMIENTO	-1,92	-1,7	-1,91	



Fuente: Censo DANE 2005

**TABLA 2 DISTRIBUCIÓN DE LA POBLACIÓN POR VEREDAS**

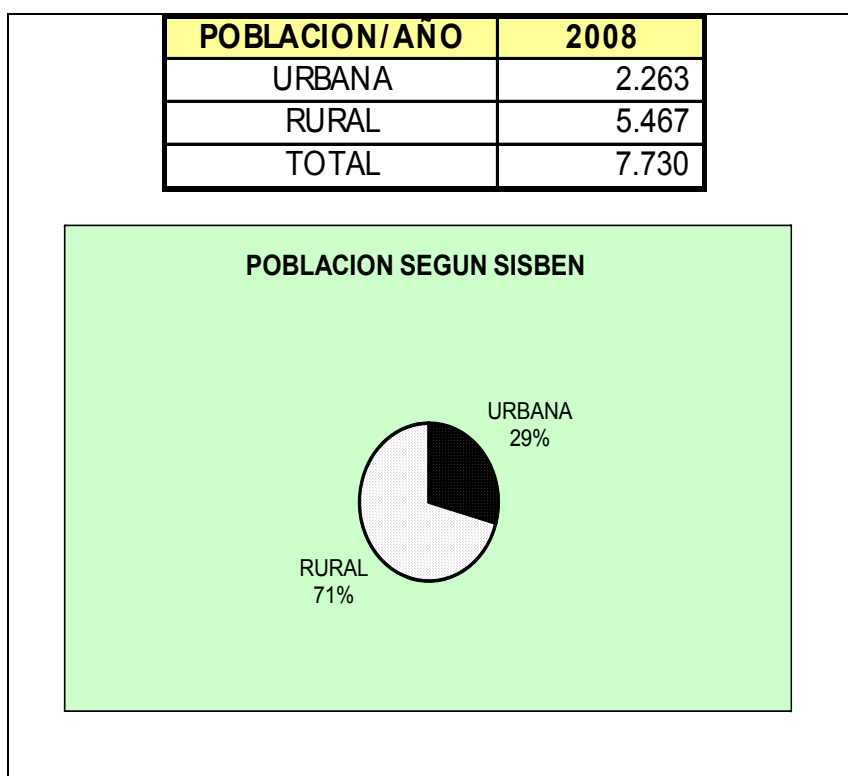


Fuente: Sisben Turmequé

**MUNICIPIO DE TURMEQUE**  
**PLAN DE DESARROLLO MUNICIPAL**  
**“DESARROLLO DEL CAMPO, FUTURO DEL PUEBLO”**  
**2008-2011**

En cuanto a la distribución de la población por veredas, el mayor número de personas se encuentra en Tegwaneque con el 12%, Joyaguá con 8% y el centro con el 29%, las veredas con menor concentración de población son Jurata con 3%, Chiquira con 2%, y Volcán Blanco con 3%, la baja densidad poblacional en esta zona deriva su justificación en la escasa producción de agua, suelos altamente ondulados y de baja productividad agrícola, factores que impiden el desarrollo de actividades económicas rentables.

**TABLA 3. DISTRIBUCIÓN DE LA POBLACIÓN SEGÚN SISBEN**



Las estadísticas DANE 2005 proyectan una población para el 2008 de 7159 habitantes en el municipio de Turmequé mientras que en la oficina del SISBEN del municipio cuenta en su base de datos con una población de 7730 habitantes, esta información estadística muestra una divergencia de población de 571 habitantes.

**MUNICIPIO DE TURMEQUE**  
**PLAN DE DESARROLLO MUNICIPAL**  
**“DESARROLLO DEL CAMPO, FUTURO DEL PUEBLO”**  
**2008-2011**

**TABLA 4. DISTRIBUCIÓN DE LA POBLACIÓN POR SEXO Y POR NIVEL SISBEN**

NIVELES	MASCULINO		FEMENINO	
	RURAL	URBANO	RURAL	URBANO
1	1497	231	1416	200
2	1196	737	1252	870
3	50	100	51	125
OTROS	4		1	
<b>TOTALES</b>	<b>3815</b>		<b>3915</b>	

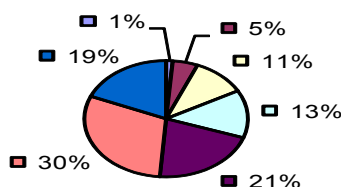
Fuente: Sisben Turmequé

En relación con la distribución por sexo y nivel del Sisben, la participación ha sido equilibrada entre hombres y mujeres, con un ligero predominio de mujeres, tanto en la zona rural como urbana. Así mismo se concluye que el 96% de la población se encuentra en nivel 1 y 2 del Sisben, esto implica que la calidad de vida de la población es muy baja y que es objeto de atención social por parte del estado.

**TABLA 5. DISTRIBUCIÓN DE LA POBLACIÓN**

RANGO EDAD	POBLACION	%
0-1	100	1,3%
2-4	385	5,0%
5-10	829	10,7%
11-17	1031	13,3%
18-30	1615	20,9%
31-59	2329	30,1%
60-99	1441	18,6%
	<b>7730</b>	<b>100%</b>

**POBLACION POR RANGOS DE EDAD**





**MUNICIPIO DE TURMEQUE**  
**PLAN DE DESARROLLO MUNICIPAL**  
**“DESARROLLO DEL CAMPO, FUTURO DEL PUEBLO”**  
**2008-2011**

Fuente: Sisben Turmequé

De acuerdo a la tabla anterior se visualiza la población menor lactante es el 1,3%, en edad escolar es del 29%, la población económicamente activa del municipio asciende a más del 51% si se considera la población que se encuentra entre los 18 y los 59 años como activa económicamente y los adultos mayores representan el 18.6%.

### **1.1.2. SECTOR SALUD**

En este aspecto el municipio cuenta con una institución de salud, administrada por la Secretaría de Salud del Departamento, por lo cual el municipio no tiene autonomía sobre este.

El hospital cuenta con una planta de personal que asciende a 33 funcionarios distribuidos así: tres médicos de los cuales 2 corresponden a convenios con universidades, una enfermera jefe y 10 auxiliares, un odontólogo rural y 2 ruralitos correspondientes a un convenio con la universidad Javeriana, dos especialistas en terapia física y respiratoria, una bacterióloga de año rural, un funcionario encargado de farmacia, y uno de rx, el restante corresponde a personal operativo y de servicios.

Está dotado con un moderno equipo de telemedicina, monitor fetal, incubadora, una sala de reanimación con un desfibrilador, un pulsómetro, suministrados el año anterior por la gobernación de Boyacá. El servicio de urgencias cuenta con dos camas, el cuarto de pediatría con dos camas, hospitalización con cuatro camas, zona de vacunación, zona de consulta externa, zona de terapia física y respiratoria, rx, laboratorio en el cual es urgente un equipo de cuadro hemático, caja, oficina de administración y sistemas, cocina, lavandería baños y capilla.

Las instalaciones están en regular estado siendo necesaria su intervención para cumplir con la normatividad vigente, de igual manera la solicitud más sentida de la comunidad en las mesas de trabajo fue la permanencia de un médico de urgencias las 24 horas del día, de igual forma el funcionamiento adecuado del laboratorio y la prestación del servicio.

### **TABLA 6. LISTADO DE INSTITUCIONES PRESTADORAS DE SERVICIOS DE SALUD MUNICIPIO DE TURMEQUE**

---

**MUNICIPIO DE TURMEQUE**  
**PLAN DE DESARROLLO MUNICIPAL**  
**“DESARROLLO DEL CAMPO, FUTURO DEL PUEBLO”**  
**2008-2011**

RAZON SOCIAL	REPRESENTANTE LEGAL	TELEFONO
E.S.E. Hospital Baudilio Acero	Dr. Nixon Cifuentes Niampira	7326202

Fuente: hospital Baudilio Acero

Teniendo en cuenta la información recopilada en el hospital, a continuación se hace un análisis del último año por grupo etareo, relacionando principales causas de morbilidad y el peso correspondiente de cada una de éstas en el grupo de acuerdo a las consultas reportadas que asciende a 13955 usuarios atendidos:

**TABLA 7. MORBILIDA DE 0 A 1 AÑO**

ENFERMEDAD	%	CASOS REPORTAD
INFECCION RESPIRATORIA AGUDA	0,64%	90
ENFERMEDAD DIARREICA AGUDA	0,27%	38
DERMATITIS	0,19%	27
OTROS	0,22%	31
OTITIS MEDIA AGUDA	0,13%	18
SINDROME FEBRIL	0,06%	8
COLICO DEL R. N.	0,07%	10
REFLUJO GASTROESOFAGICO	0,06%	8
ICTERICIA NEONATAL	0,04%	5
INFECCION URINARIA	0,04%	5
DESNUTRICION	0,00%	0

Fuente: hospital Baudilio Acero, Febrero de 2008

**TABLA 8. MORBILIDAD 1 A 4 AÑOS**

**MUNICIPIO DE TURMEQUE**  
**PLAN DE DESARROLLO MUNICIPAL**  
**“DESARROLLO DEL CAMPO, FUTURO DEL PUEBLO”**  
**2008-2011**

ENFERMEDAD	%	CASOS REPORTADOS
INFECCION RESPIRATORIA AGUDA	1,51%	211
ENFERMEDAD DIARREICA AGUDA	0,86%	120
OTROS	0,06%	8
DERMATITIS	0,24%	33
POLIPARASTISMO INTESTINAL	0,75%	105
OTITIS MEDIA AGUDA	0,27%	37
VARICELA	0,00%	0
INFECCION URINARIA	0,09%	12
CONJUNTIVITIS	0,14%	20
TRASTORNOS OSTEO MUSCULARES	0,00%	0
SINDROME FEBRIL	0,19%	27
DOLOR ABDOMINAL	0,14%	20

Fuente: hospital Baudilio Acero, Febrero de 2008


**MUNICIPIO DE TURMEQUE**  
**PLAN DE DESARROLLO MUNICIPAL**  
**“DESARROLLO DEL CAMPO, FUTURO DEL PUEBLO”**  
**2008-2011**

**TABLA 9. MORBILIDAD 5 A 14 AÑOS**

<b>ENFERMEDAD</b>	<b>%</b>
INFECCION RESPIRATORIA AGUDA	1,24%
POLIPARASTISMO INTESTINAL	1,29%
OTROS	0,29%
DERMATITIS	0,21%
ENFERMEDAD DIARREICA AGUDA	0,27%
CEFALEA	0,15%
CONJUNTIVITIS	0,13%
INFECCION URINARIA	0,09%
VARICELA	0,04%
BAJO PESO	0,04%
HEPATITIS	0,07%
TRASTORNOS AGUDEZA VISUAL	0,04%
TRASTORNOS OSTEOMUSCULARES	0,20%

Fuente: hospital Baudilio Acero, Febrero de 2008

**TABLA 10 MORBILIDAD 15 A 44 AÑOS**



Fuente: hospital Baudilio Acero, Febrero de 2008

**MUNICIPIO DE TURMEQUE**  
**PLAN DE DESARROLLO MUNICIPAL**  
**“DESARROLLO DEL CAMPO, FUTURO DEL PUEBLO”**  
**2008-2011**

**TABLA 11. MORBILIDAD 45 A 59 AÑOS**

ENFERMEDAD	%	CASOS REPORTADOS
EUF DIAREICA AGUDA	0,1%	18
HIPERTENSION ARTERIAL	1,2%	174
ENFERMEDAD ACIDO PEPTICA	0,7%	100
TRASTORNOS OSTEOMUSCULARES	0,3%	45
DERMATITIS	0,1%	13
LUMBALGIA	0,4%	55
INFECCION RESPIRATORIA AGUDA	0,6%	80
INFECCION URINARIA	0,2%	30
MENOPAUSA	0,1%	20
CEFALEA	0,4%	57
OTITIS MEDIA AGUDA	0,1%	10

Fuente: hospital Baudilio Acero, Febrero de 2008

**TABLA 12. MORBILIDAD > 60 AÑOS**

Fuente: hospital Baudilio Acero Febrero de 2008

**MUNICIPIO DE TURMEQUE**  
**PLAN DE DESARROLLO MUNICIPAL**  
**“DESARROLLO DEL CAMPO, FUTURO DEL PUEBLO”**  
**2008-2011**

**1.1.2.1. ANÁLISIS DE MORBILIDAD**

**1.1.2.1.1.-Infecciones Respiratorias Agudas:** Es la primera causa de morbilidad de acuerdo a la información suministrada en la institución hospitalaria, los factores de riesgo y/o causas que se han detectado para esta patología son: la variación del clima, el tabaquismo, las precarias condiciones de las viviendas, construcciones húmedas y de poca ventilación, acompañadas del uso del carbón y leña como elemento para cocinar y uso de fungicidas e insecticidas para la fumigación de cultivos.

**1.1.2.1.2-Enfermedades Diarreicas Agudas:** Afecta con mayor incidencia a la población infantil, principalmente en la población entre 0 y 4 años, se considera otra de las causas de morbilidad ocasionada por la falta de tratamiento del agua para consumo humano, los malos hábitos higiénicos y de preparación y de conservación de los alimentos así como también la mala disposición de las basuras y excretas, de igual forma el consumo de fermentados y la contaminación de los alimentos.

**1.1.2.1.3. Trastornos gástricos funcionales:** Se presentan con mayor frecuencia en las personas mayores de 45 años, las alteraciones gastrointestinales como la distensión abdominal, reflujo gastroesofágico, epigastralgia, meteorismo entre otros; las posibles causas de esta enfermedad están relacionados con el consumo exagerado de condimentos irritantes y de alcohol, así como también los malos hábitos de horario de alimentación y la calidad del agua.

**1.1.2.1.4 Insuficiencia cardiaca:** Se presenta en la población adulta especialmente en la tercera edad, ocasionada por problemas de hipertensión arterial y enfermedades pulmonares convirtiéndose en patologías crónicas que desencadenan en eventos de alto costo para la salud y disminuyendo la calidad de vida de los afectados.

Una de las principales causas que afectan la salud de los Turmequenses, es la falta de agua potable para consumo humano, debido a que ningún acueducto cuenta con planta de tratamiento operando en óptimas condiciones, de igual manera la falta de conocimiento en la manipulación y buenas prácticas alimentarias,

**MUNICIPIO DE TURMEQUE**  
**PLAN DE DESARROLLO MUNICIPAL**  
**“DESARROLLO DEL CAMPO, FUTURO DEL PUEBLO”**  
**2008-2011**

para mitigar este impacto tan grande es necesario fortalecer las campañas de promoción y prevención.

### 1.1.2.2. VACUNACIÓN 2006 - 2007

**TABLA 13 DE VACUNACION 2006-2007**

<b>VACUNA</b>	<b>2006</b>	<b>2007</b>
BCG	106	93
POLIO	773	615
HEPATITIS	113	93
DPT	269	226
HIB		
PENTAVALENTE	400	340
TRIPLE VIRAL	146	125
SARAMPION	81	0
TETANO	159	207

Fuente: hospital Baudilio Acero

La diferencia de vacunas suministradas a la comunidad en los dos últimos años, deja ver la disminución en nacimientos de niños vivos en el municipio, se debe fortalecer este programa, para que ningún niño se quede sin la totalidad de vacunas, siendo una de las formas de prevenir y evitar enfermedades en la comunidad, así mismo crear conciencia de la conservación del medio ambiente, los buenos hábitos alimenticios y el manejo del agua para consumo humano.

### 1.1.2.3 TERCERA EDAD

Existe un ancianato construido en predios del hospital cuyo nombre es BAUDILIO ACERO, su administración está a cargo de una junta administradora compuesta por: el señor cura párroco, las religiosas y algunas personas de la comunidad, la dirección está a cargo de la hermana Luz Dari Castaño, sus sostenibilidad se logra con recursos provenientes de personas generosas que apoyan la causa y con recursos de familiares de internos que pagan una estadía en este lugar, la administración municipal apoya con algunos mercado para la sostenibilidad de los 24 adultos mayores que se encuentran en

**MUNICIPIO DE TURMEQUE**  
**PLAN DE DESARROLLO MUNICIPAL**  
**“DESARROLLO DEL CAMPO, FUTURO DEL PUEBLO”**  
**2008-2011**

este lugar, es necesario el apoyo de las diferentes entidades para gestionar recursos y ampliar cobertura ya que es una necesidad muy sentida para muchos adultos mayores desprotegidos que se encuentran en las diferentes veredas del municipio.

### **1.1.3. SECTOR EDUCACIÓN**

Una de las fortalezas más importantes del municipio es el sistema escolar que se evidencia con el alto porcentaje de cobertura, además la prestación del servicio a otros municipio como Nuevo Colón, Umbita, Tibaná, Villapinzón entre otros, se cuenta con 18 instituciones educativas de las cuales están el Instituto Integrado Nacionalizado Diego Torres de modalidad comercial, y en la zona rural en la vereda de Teguanequé, el Instituto Técnico Industrial Nacionalizado de modalidad industrial con cuatro especialidades, Mecánica industrial, metalistería, electricidad y dibujo y diseño arquitectónico, las 15 restantes rurales, de igual forma se cuenta con un programa de educación de adultos, sin embargo es necesario fortalecer la educación para niños especiales los cuales reciben la enseñanza en igualdad de condiciones que los niños normales.

#### **TABLA 14. INSTITUCIONES EDUCATIVAS OFICIALES MUNICIPIO**



**MUNICIPIO DE TURMEQUE**  
**PLAN DE DESARROLLO MUNICIPAL**  
**“DESARROLLO DEL CAMPO, FUTURO DEL PUEBLO”**  
**2008-2011**

<b>CODIGO DANE INSTITUCION EDUCATIVA</b>	<b>NOMBRE DE LA INSTITUCION EDUCATIVA</b>	<b>NOMBRE DE LA SEDE</b>	
115835000011	INST INTEG NZADO DIEGO DE TORRES	INST INTEG NZADO DIEGO DE TORRES	
115835000283	INST TEC INDUSTRIAL	INST TEC INDUSTRIAL CONC URB MIXTA	
215835000041	CE JARAQUIRA	ESC JARAQUIRA	
215835000041		ESC PASCATA	
215835000041		ESC POZO NEGRO	
215835000041		ESC CHIRATA	
215835000041		ESC RINCHOQUE N° 2	
215835000041		ESC RINCHOQUE NO 1	
215835000059		CE GUANZAQUE	ESC GUANZAQUE
215835000059			ESC SGUINEQUE
215835000059	ESC JURATA		
215835000059	ESC MARCO FIDEL SJÁREZ		
215835000083	COL EDUC BAS TEGUANEQUE	COL EDUC BASTEGUANEQUE	
215835000083		ESC TEGUANEQUE NO 2	
215835000083		ESC VOLCAN BLANCO	
215835000083		ESCUELA CHINQUIRA	
215835000083		ESC ROSALES	

FUENTE DIRECCION DE NUCLEO DEL MUNICIPIO AÑO 2008

**MUNICIPIO DE TURMEQUE**  
**PLAN DE DESARROLLO MUNICIPAL**  
**“DESARROLLO DEL CAMPO, FUTURO DEL PUEBLO”**  
**2008-2011**

**TABLA 15. COBERTURA EDUCATIVA**

<b>NOMBRE DE LA SEDE</b>	<b>2003</b>	<b>2004</b>	<b>2005</b>	<b>2006</b>	<b>2007</b>	<b>2008</b>
INST INTEG NZADO DIEGO DE TORRES	546	503	479	551	516	527
INST TEC INDUSTRIAL	747	706	697	762	791	811
ESC JARAQUIRA	32	22	28	22	21	29
ESC PASCATA	24	28	28	25	22	19
ESC POZO NEGRO	51	46	42	41	34	34
ESC CHIRATÁ	46	40	39	38	39	39
ESC RINCHOQUE N° 2	26	20	21	23	22	19
ESC RINCHOQUE NO 1	30	29	18	15	15	23
ESC GUANZAQUE	52	47	52	53	47	46
ESC SIGUINEQUE	75	71	68	65	67	66
ESC JURATA	39	31	35	34	33	30
ESC MARCO FIDEL SUÁREZ	91	75	62	65	63	64
COL EDUC BAS TEGUANEQUE	153	160	153	146	144	148
ESC TEGUANEQUE NO 2	32	25	24	25	25	26
ESC VOLCAN BLANCO	26	21	18	16	16	15
ESCUELA CHINQUIRA	15	0	17	12	18	19
ESC ROSALES	21	15	19	20	32	22
<b>TOTAL MATRÍCULA POR AÑO</b>	2006	1839	1800	1913	1905	<b>1937</b>

FUENTE: JEFE DE NUCLEO AÑO 2008

Teniendo en cuenta las estadísticas del Sisben de la población en edad escolar es de 2200 niños, como se observa en la tabla anterior la matrícula en el año 2008 asciende a 1937 estudiantes donde aparentemente la cobertura es 90%, sin embargo hay que tener en cuenta que los centros educativos como es el Instituto técnico Industrial, el Diego de Torres y el Colegio Educación Básica Teguaneque albergan estudiantes de otros municipios como Umbita, Tibaná, Nuevo Colón y Villapinzón entre otros.

**MUNICIPIO DE TURMEQUE**  
**PLAN DE DESARROLLO MUNICIPAL**  
**“DESARROLLO DEL CAMPO, FUTURO DEL PUEBLO”**  
**2008-2011**

**TABLA 16 MATRÍCULAS AÑO 2007**

GRADO	MATRÍCULAS POR GRADO AÑO 2007																		
	INST INTEG NZADO DIEGO DE T.	INST TEC INDUSTRIAL	CONC URB MIXTA	ESC JARAQUIRA	ESC PASCATA	ESC POZO NEGRO	ESC CHIRATÁ	ESC RINCHOQUE N° 2	ESC RINCHOQUE NO 1	ESC GUANZAQUE	ESC SIGUINEQUE	ESC JURATA	ESC MARCO FIDEL SUÁREZ	COLEJOCC DAS TEGUANEQUE	ESC TEGUANEQUE NO 2	ESC VOLCAN BLANCO	ESCUELA CHINQUIRA	ESC ROSALES	TOTAL MATRÍCULA POR GRADO EN EL MUNICIPIO
-2	0	0		0	0	0	0	0	0	0	0	0	0	0	0	0	0	0	0
-1	0	0		0	0	0	0	0	0	0	0	0	0	0	0	0	0	0	0
0°	24	20		2	3	4	6	1	5	6	11	3	8	19	1	4	3	4	124
1°	37	28		3	3	5	8	3	1	9	12	5	9	13	9	3	6	5	159
2°	27	30		6	2	3	8	5	0	9	12	4	8	16	4	2	4	6	146
3°	28	23		3	3	4	6	3	4	7	7	7	13	14	3	0	1	5	131
4°	40	30		6	4	10	6	5	1	10	8	4	12	14	6	3	2	5	166
5°	31	27		1	7	8	5	5	4	6	17	10	13	13	2	4	2	7	162
6°	62	127												17					206
7°	47	122												18					187
8°	55	99												14					168
9°	51	92												6					149
10°	33	98																	131
11°	33	95																	128
12°	0																		0
13°	0																		0
C1°	0																		0
C2°	2																		2
C3°	11																		11
C4°	13																		13
C5°	12																		12
C6°	10																		10
Disc																			0
Otra																			0
<b>TOTAL MATRÍCULA</b>	<b>516</b>	<b>791</b>	<b>0</b>	<b>21</b>	<b>22</b>	<b>34</b>	<b>39</b>	<b>22</b>	<b>15</b>	<b>47</b>	<b>67</b>	<b>33</b>	<b>63</b>	<b>14</b>	<b>25</b>	<b>16</b>	<b>18</b>	<b>32</b>	<b>190</b>

FUENTE: DIRECCION DE NUCLEO, AÑO 2008

**MUNICIPIO DE TURMEQUE**  
**PLAN DE DESARROLLO MUNICIPAL**  
**“DESARROLLO DEL CAMPO, FUTURO DEL PUEBLO”**  
**2008-2011**

**TABLA 17. MATRÍCULAS 2008**

GRADO	MATRÍCULAS POR GRADO AÑO 2008																		
	INST INTEG NZADO DIEGO DE T.	INST TEC INDUSTRIAL	CONC URB MIXTA	ESC JARAQUIRA	ESC PASCATA	ESC POZO NEGRO	ESC CHIRATÁ	ESC RINCHOQUE N° 2	ESC RINCHOQUE NO 1	ESC GUANZAQUE	ESC SIGUINEQUE	ESC JURATA	ESC MARCO FIDEL SUÁREZ	COLEDOC BAS TEGUANEQUE	ESC TEGUANEQUE NO 2	ESC VOLCAN BLANCO	ESCUELA CHINQUIRA	ESC ROSALES	TOTAL MATRÍCULA POR GRADO EN EL MUNICIPIO
-2	0		0	0	0	0	0	0	0	0	1	0	0	0	0	0	0	0	1
-1	13		11	5	0	0	0	1	5	0	4	4	5	3	0	2	1	0	54
0°	14		22	3	4	8	6	4	6	4	13	5	6	12	3	1	4	2	117
1°	34		23	2	3	4	5	0	6	11	13	3	12	17	2	4	2	4	145
2°	35		24	3	4	6	8	4	3	5	14	5	7	14	7	3	6	3	151
3°	27		32	6	2	3	8	5	0	7	8	1	8	14	6	2	3	4	136
4°	34		27	3	3	3	5	3	2	7	7	8	11	16	3	0	1	4	137
5°	41		33	7	3	10	7	2	1	12	7	3	15	10	5	3	2	5	166
6°	54	107												20					181
7°	66	108												15					189
8°	38	134												16					188
9°	52	91												11					154
10°	53	112																	165
11°	20	87																	107
22°	0																		0
23°	16																		16
24°	16																		16
25°	7																		7
26°	7																		7
Disc																			0
Otra																			0
<b>TOTAL MATRÍCULA</b>	<b>527</b>	<b>639</b>	<b>172</b>	<b>29</b>	<b>19</b>	<b>34</b>	<b>39</b>	<b>19</b>	<b>23</b>	<b>46</b>	<b>66</b>	<b>30</b>	<b>64</b>	<b>148</b>	<b>26</b>	<b>15</b>	<b>19</b>	<b>22</b>	<b>1937</b>

FUENTE: DIRECCION DE NUCLEO, AÑO 2008

En esta tabla se muestra la cobertura en el presente año, según Sisben la población infantil en edad para cursar básica primaria es 979 niños

**MUNICIPIO DE TURMEQUE**  
**PLAN DE DESARROLLO MUNICIPAL**  
**“DESARROLLO DEL CAMPO, FUTURO DEL PUEBLO”**  
**2008-2011**

y la matrícula asciende únicamente a 907 niños con una cobertura del 93%, así mismo para la educación básica secundaria la población en esta edad escolar es de 1221 y la matrícula asciende a 1030.

**TABLA 18. DOCENTES POR INSTITUCION**

<b>NOMBRE DE LA SEDE</b>	<b>2005</b>	<b>2006</b>	<b>2007</b>	<b>2008</b>
INST INTEG NZADO DIEGO DE TORRES	19	19	18	18
INST TEC INDUSTRIAL	27	28	24	24
CONC URB MIXTA				6
ESC JARAQUIRA	1	1	1	1
ESC PASCATA	1	1	1	1
ESC POZO NEGRO	2	2	2	2
ESC CHIRATÁ	2	2	2	2
ESC RINCHOQUE N° 2	1	1	1	1
ESC RINCHOQUE NO 1	1	1	1	1
ESC GUANZAQUE	2	2	2	2
ESC SIGUINEQUE	3	3	3	3
ESC JURATA	2	1	2	2
ESC MARCO FIDEL SUÁREZ	3	3	3	3
COL EDUC BAS TEGUANEQUE	8	7	7	6
ESC TEGUANEQUE NO 2	1	1	1	1
ESC VOLCAN BLANCO	1	1	1	1
ESCUELA CHINQUIRA	0	1	1	1
ESC ROSALES	1	1		1
<b>TOTAL DOCENTES POR AÑO</b>	<b>75</b>	<b>75</b>	<b>70</b>	<b>76</b>
DIRECTIVOS				8

FUENTE: DIRECCION DE NUCLEO AÑO 2008

**MUNICIPIO DE TURMEQUE**  
**PLAN DE DESARROLLO MUNICIPAL**  
**“DESARROLLO DEL CAMPO, FUTURO DEL PUEBLO”**  
**2008-2011**

**TABLA 19. ALUMNOS / DOCENTE POR INSTITUCION**

NOMBRE DE LA SEDE	2005		% ALUMN O-DOCENTE-	2006		% ALUMN O-DOCENTE-	2007		% ALUMN O-DOCENTE-	2008		% ALUMN O-DOCENTE-
	DOCENTES	ALUMNOS		DOCENTES	ALUMNOS		DOCENTES	ALUMNOS		DOCENTES	ALUMNOS	
INST INTEG NZADO DIEGO DE TORRES	19	479	25,211	19	551	29	18	516	28,7	18	527	26,72
INST TEC INDUSTRIAL	27	697	25,815	28	762	27,21	24	791	33	30	811	27,6
ESC JARAQUIRA	1	28	28	1	22	22	1	21	21	1	29	29
ESC PASCATA	1	28	28	1	25	25	1	22	22	1	19	19
ESC POZO NEGRO	2	42	21	2	41	20,5	2	34	17	2	34	17
ESC CHIRATÁ	2	39	19,5	2	38	19	2	39	19,5	2	39	19,5
ESC RINCHOQUE N° 2	1	21	21	1	23	23	1	22	22	1	19	19
ESC RINCHOQUE NO 1	1	18	18	1	15	15	1	15	15	1	23	23
ESC GUANZAQUE	2	52	26	2	53	26,5	2	47	23,5	2	46	23
ESC SIGUINEQUE	3	68	22,667	3	65	21,67	3	67	22,3	3	66	22
ESC JURATA	2	35	17,5	1	34	34	2	33	16,5	2	30	15
ESC MARCO FIDEL SUÁREZ	3	62	20,667	3	65	21,67	3	63	21	3	64	21,3
COL EDUC BAS TEGUANEQUE	8	153	19,125	7	146	20,86	7	144	20,6	6	148	24,66
ESC TEGUANEQUE NO 2	1	24	24	1	25	25	1	25	25	1	26	26
ESC VOLCAN BLANCO	1	18	18	1	16	16	1	16	16	1	15	15
ESCUELA CHINQUIRA	0	17	0	1	12	12	1	18	18	1	19	19
ESC ROSALES	1	19	19	1	20	20	1	32	32	1	22	22
TOTAL DOCENTES POR AÑO	75	1800	24	75	1913	25,51	71	1905	26,8	76	1937	22,02

FUENTE: DIRECCION DE NUCLEO AÑO 2008

Durante los 4 últimos años se conserva la planta de docentes en el municipio, sin embargo en el Instituto Técnico Y el instituto Diego de Torres, como se muestra en el cuadro anterior el volumen de estudiantes por docente es muy alto por lo tanto se hace necesario ampliar la planta de personal docente en estas dos instituciones.

**MUNICIPIO DE TURMEQUE**  
**PLAN DE DESARROLLO MUNICIPAL**  
**“DESARROLLO DEL CAMPO, FUTURO DEL PUEBLO”**  
**2008-2011**

**ANALFABETISMO**

**TABLA 20**

<b>Población censada de 5 años y más que sabe leer y escribir por áreas (fecha censal)</b>		
<b>Total</b>	<b>Cabecera</b>	<b>Resto</b>
<b>82,8</b>	<b>78,9</b>	<b>84,6</b>

Fuente: Dane año 2005

El 17.2% de analfabetismo que se refleja en las estadísticas del Dane se encuentra en población anciana con discapacidades que les impiden el aprendizaje y personas que por varias razones desertaron de las instituciones educativas y nunca volvieron a retomar la educación básica.

**TABLA 21. NIVEL EDUCATIVO**

<b>Población censada de 3 años y más por nivel educativo (fecha censal)</b>							
<b>Preescolar</b>	<b>Básica primaria</b>	<b>Básica secundaria</b>	<b>Media académica clásica</b>	<b>Media técnica</b>	<b>Normalista</b>	<b>Superior y postgrado</b>	<b>Ninguna</b>
3,7	54,2	13,4	3,8	6,5	0,7	3,8	13,9

Fuente: Dane año 2005

La tabla anterior muestra el nivel educativo de la población del municipio y se puede observar que el 13.9 % de población no tiene un nivel educativo, de igual forma los profesionales presentes son muy escasos, por esta razón es necesario buscar estrategias para capacitar a la población del municipio, mejorar su nivel académico y por ende su calidad de vida.

**MUNICIPIO DE TURMEQUE**  
**PLAN DE DESARROLLO MUNICIPAL**  
**“DESARROLLO DEL CAMPO, FUTURO DEL PUEBLO”**  
**2008-2011**

**TABLA 22 DISCAPACIDAD**

**ALUMNOS CON DISCAPACIDAD MATRÍCULADOS POR AÑO**

No	NOMBRE DEL ESTABLECIMIENTO					
		2004	2005	2006	2007	2008
1	ESC. JARAQUIRA	0	0	0	0	0
	ESC. CHINQUIRA	1	1	0	1	0
2	ESC. RINCHOQUE No 2	0	0	1	0	0
3	ESC. RINCHOQUE No 1	0	0	0	0	0
4	ESC. ROSALES	0	0	0	0	0
5	ESC. VOLCAN BLANCO	0	0	0	0	0
6	ESC. TEGUANEQUE No 2	2	2	0	6	2
7	COL.BAS.TEGUANEQUE	0	0	3	0	7
8	ESC. CHINQUIRA	0	0	0	0	0
9	ESC. PASCATA	5	5	0	2	0
10	ESC. M.F.S. JOYAGUA	0	0	2	1	2
11	ESC. GUANZAQUE	1	1	0	2	1
12	ESC. SIGUINEQUE	0	0	2	0	2
13	ESC. CHIRATÁ	0	0	0	2	1
14	ESC. JURATA	0	0	1	0	3
15	ESC. POZONEGRO	0	0	0	0	0
16	I.T.I.	16	16	0	0	0
17	I.I.N.D.D.T.	0	0	8		1
	<b>TOTAL</b>		<b>25</b>	<b>17</b>	<b>14</b>	<b>19</b>

Durante los últimos 5 años se nota la presencia de niños discapacitados en las instituciones educativas, por esta razón es necesario crear y fortalecer programas que conlleven a un brindar una educación especial con personal capacitado a este sector de la población.

Para concluir, es necesario crear estrategias para incrementar la eficiencia en el servicio educativo mediante reorganización, racionalización y ampliación de opciones educativas, de igual forma, Mejorar las actuales condiciones de mantenimiento y dotación de todas las instituciones escolares del municipio con proyectos de mejoramientos locativos, Dotación e implementación en nuevas tecnologías de información y comunicación, material didáctico actualizado, equipo audiovisual, en servicios de bienestar, en útiles



**MUNICIPIO DE TURMEQUE**  
**PLAN DE DESARROLLO MUNICIPAL**  
**“DESARROLLO DEL CAMPO, FUTURO DEL PUEBLO”**  
**2008-2011**

escolares y en Implementos deportivos y culturales que garanticen la calidad de la educación para la comunidad de Turmequé.

**1.1.4 MEDIO AMBIENTE**

**1.1.4.1. COMPONENTE HIDRICO**

Para el municipio de Turmequé una debilidad enorme es la disminución del recurso hídrico, se nota la pobreza de los sectores donde no hay presencia de este preciado líquido, las veredas Rinchoque, Rosales y Volcán Blanco del sector occidental del municipio no posee el suministro periódico del agua, por tal motivo al hablar de medio ambiente, indiscutiblemente el tema más sensible la recuperación y conservación de las fuentes hídricas, a continuación se describe las principales presentes en el Municipio:

El sistema hidrográfico del municipio de Turmequé pertenece a la macro cuenca del río Orinoco, a la cual tributa sus aguas la cuenca del río Garagoa procedente del Río Tibaná, receptora de las aguas de las tres microcuencas existentes en Turmequé. De estas, la del Río Muincha pertenece exclusivamente a Turmequé, las otras dos tienen área compartida con municipios vecinos, como se observa en el cuadro siguiente.

**TABLA 23 MICROCUENCAS HIDROGRÁFICAS DE TURMEQUÉ**

Macro cuenca	Cuenca	Sub Cuenc a	Micro cuenca	long (Km)	Porcentaj e Areal	Compartid a	Municipio	Potencial Hídrico
Orino co	Garagoa	Tiban á	Río Albarracín	12	261,6	Si	Ventaquem ada	Medio
			Río Muincha	25	263	No	Turmequé	Alto
			Río Nerita o Ventaquemada	7.6	1.484	Si	Ventaquem ada y Tibaná	Medio

**Fuente:** EOT

**1.1.4.1.1 RÍO MUINCHA:**

**MUNICIPIO DE TURMEQUE**  
**PLAN DE DESARROLLO MUNICIPAL**  
**“DESARROLLO DEL CAMPO, FUTURO DEL PUEBLO”**  
**2008-2011**

Es una corriente de segundo orden en el territorio que nace en el Municipio de Turmequé en los límites con Villapinzón (Laguna del Valle), recorre el Municipio en 25 Kms. aproximadamente en sentido sur-norte por la parte central y es de exclusividad local, beneficia a las veredas de Guanzáque, Siguineque, Páscata, Chiratá y Juratá, sirve de límite entre todas estas, es afluente del río Albarracín, en el sitio llamado el triángulo, puente o ramal en la intersección de la vereda Volcán Blanco, Páscata, Rosales y Juratá, tiene una área aproximada de 263 hectáreas.

La parte alta de la microcuenca posee climas paramosos y áreas de bosque nativo en las veredas de Siguineque y Guanzaque, en la parte baja de la micro cuenca los suelos están dedicados a la agricultura y a la ganadería, esta surtida por las siguientes quebradas: Pajas Blancas, Chupaneca o Calicanto y Furata y las Pavas que es límite entre Siguineque y Chiratá.

Este río se constituye en el principal proveedor de agua en el municipio, por cuanto los acueductos que conducen el agua al centro urbano y 8 de las 13 veredas del municipio, toman el agua de esta fuente.

#### **1.1.4.1.2 RÍO ALBARRACÍN**

El río Albarracín es una corriente de primer orden dentro del municipio que nace en el Municipio de Ventaquemada, vereda el Boquerón. Recorre a Turmequé en 12 Kms., con sentido de occidente hacia el nororiente preferencialmente, beneficiando a las veredas de Teguanque, Volcán Blanco, Chinquira, Páscata, Juratá y Rosales. La cuenca tiene un área de 261,6 hectáreas aproximadamente.

Esta microcuenca se caracteriza porque la mayoría de sus suelos están dedicados a la agricultura y a la ganadería, sólo la parte alta de las veredas de Chinquira y Páscata poseen aún remanentes de bosques nativos; recoge el agua de las quebradas: Cruz Colorada, límite entre los Municipios de Turmequé y Villapinzón, conocida por el nombre de Tibatoque, Quebrada de agua Caliente, los Salvios o Sachica, El Salitre, el Salvio, El Botello, que sirve delimita entre las veredas de Teguanque y Volcán Blanco, Quebrada seca, Los Sauces, Portachuelo. El caudal aportado por estas quebradas es escaso ya que la mayoría, aunque llevan agua, durante los meses de verano es muy escasa.

**MUNICIPIO DE TURMEQUE**  
**PLAN DE DESARROLLO MUNICIPAL**  
**“DESARROLLO DEL CAMPO, FUTURO DEL PUEBLO”**  
**2008-2011**

El relieve de esta microcuenca es muy quebrado y el clima seco; esto origina que sólo durante el invierno las numerosas cañadas se conviertan en pequeñas quebradas que llevan las aguas de las partes altas hacia el río Albarracín.

El uso dado a este río reside en el regadío de cultivos aledaños a la zona pertenecientes especialmente a las partes bajas de las veredas mencionadas, ya que su ubicación en valle rodeado de zona montañosa, dificulta la toma y conducción de agua para consumo humano (acueductos).

Para su mantenimiento, el municipio con apoyo de CORPOCHIVOR ha invertido en programas de reforestación tendientes a la preservación de su caudal, dado que esta es una de las zonas con mayor presencia de inundaciones, aún cuando el alcance de las mismas, por la topografía referenciada, no genera problemas para las viviendas aledañas.

**1.1.4.1.3. Río Nerita o Ventaquemada:**

Nace en el Municipio de Ventaquemada vereda la estancia. Es una corriente de segundo orden que recorre a Turmequé en 4 Km. en sentido nororiente - sur y beneficia a las veredas de Rosales y Rinchoque. Se une al Río Albarracín en el sitio el Quitrín, tomando en este punto el nombre de Río Turmequé; sirve de límite entre las veredas mencionadas anteriormente, tiene una área aproximada de 1.484 hectáreas.

Los suelos de esta micro cuenca se encuentran en un estado de erosión moderado a severo, existen áreas desprovistas de vegetación importante, también hay cultivos y potreros para pastoreo de ganado ovino, bovino y equino, y un área mínima de bosque comercial (eucaliptos y pino). Su uso es de escaso aprovechamiento debido a la topografía que ha incidido en la ubicación de viviendas cercanas y se reduce por tanto para el regadío de cultivos y ganadería extensiva. Existen cañadas secas que no cuentan con nombres conocidos, pero que en temporada invernal conducen las aguas al Río Nerita.

Una vez convertida esta corriente en el Río Turmequé, recorre al municipio en 3.6 Km., pasando por las veredas de Rinchoque y

**MUNICIPIO DE TURMEQUE**  
**PLAN DE DESARROLLO MUNICIPAL**  
**“DESARROLLO DEL CAMPO, FUTURO DEL PUEBLO”**  
**2008-2011**

Jaraquira en sentido nororiente - suroriente. Lleva sus aguas al río Tibaná, el cual desemboca en el río Garagoa.

Las riberas de este río no están muy bien protegidas, ya que muchos potreros llegan hasta sus orillas, despojándolo de vegetación protectora.

Esta conformado por varias quebradas entre las que contamos: El Quitrín o Cocha, Chola, Pavaquira y algunas cañadas de poca importancia por su continua sequedad.

Fuente Eot Turmequé

#### **1.1.4.2. PROBLEMÁTICA**

La contaminación de las fuentes hídricas se da principalmente por la descarga de aguas residuales domésticas, excretas producto de la actividad ganadera, aguas de escorrentía de la actividad agrícola, así como, la utilización de agroquímicos y arrastre de sedimentos que deterioran continuamente el recurso hídrico.

#### **1.1.4.3. BIODIVERSIDAD**

El cinturón del territorio del municipio de Turmequé se constituye en un importante corredor que comunica la parte oriental de la cordillera donde hay un flujo de fauna desde el mismo piedemonte llanero hacia la parte alta de la cordillera.

Igualmente el páramo presenta una ubicación estratégica con respecto a los páramos aledaños, constituyéndose en un eslabón importante en la vasta zona paramuna hacia el norte de Cundinamarca donde se ubican algunos páramos de la región. De estos sectores, los que actualmente presentan las mejores garantías para la permanencia de la gran diversidad faunística es el de CASTILLEJO, los cuales a su vez se ven favorecidos por corredores como lo son los bosques de galería de los ríos; corredores que presentan discontinuidad por asentamientos humanos con sus consecuentes resultados de fraccionamientos del ecosistema.

**MUNICIPIO DE TURMEQUE**  
**PLAN DE DESARROLLO MUNICIPAL**  
**“DESARROLLO DEL CAMPO, FUTURO DEL PUEBLO”**  
**2008-2011**

Lamentablemente la acción antrópica con las quemas, talas y potrerización produce cambios severos en la cubierta vegetal, dando como resultado la homogeneización con las consecuentes pérdidas de diversidad, rompimiento de controles biológicos y cadenas tróficas, desequilibrio en el ecosistema ecológico. Igualmente, por esta dinámica (actividad) antrópica, muchas especies propias del páramo se han visto afectadas y destruidas tanto por la presión de la caza, como por el agotamiento de su alimentación predilecta tal es el caso del oso de anteojos, el cual según reportes de los pobladores aún se preserva en el sector, pero su hábitat se encuentra amenazado, por eso ha sido diezmada considerablemente su población, hasta el punto de la extinción en la zona.

Una especie que actualmente presenta una recuperación en su población, es el venado de cola blanca, el cual habita preferencialmente en el páramo.

El armadillo, ardilla, zorro, fara, gauche, ratón murciélago, comadreja y conejo entre otros son frecuentes en la región con escasa casería; las aves son de alta frecuencia (palomas, tominejas, azulejos, cucaracheros y reinitas ) y abundan en áreas de bosques, rastrojos y margen de los ríos y cultivos. Las pavas, turpiales, tucanes, loros y carpinteros escasean o son especies extintas en la región. Los reptiles y anfibios son escasos. Las serpientes son extinguidas por la creencia de su peligro para la salud del hombre y los animales.

Como ya se mencionó la vida animal en los páramos depende de la cantidad de alimento y del sustrato en que viven los animales; la edafofauna y artropofauna en los sitios visitados es variada y presenta una alta diversidad de tasas presentes.

Se encuentran colémbolos, miriápodos, arácnidos, ácaros, lumbrícidos, nemátodos, y una variedad de estados larvarios de insectos, aunque con una baja frecuencia debido principalmente a las condiciones drásticas del clima, temperatura y humedad en cada una de sus relaciones

#### **1.1.4.4. ECOSISTEMAS ESTRATEGICOS**

En la zona pantanosa de páramo, en un área de 30 hectáreas, se encuentra situada la laguna del Valle en límites de Turmequé y Villapinzón. Si bien esta zona no pertenece al municipio es de vital

**MUNICIPIO DE TURMEQUE**  
**PLAN DE DESARROLLO MUNICIPAL**  
**“DESARROLLO DEL CAMPO, FUTURO DEL PUEBLO”**  
**2008-2011**

importancia como fuente de recarga hídrica y para la sustentación del Páramo de Castillejo.

La zona de páramo a la cual pertenece se encuentra en proceso de protección por parte del municipio, para lo cual se ha iniciado la compra de los terrenos. Actualmente, si bien ha sido intervenida por los procesos de colonización y apertura de potreros, la cantidad de agua que conserva es importante, es prioritario agilizar los mecanismos de protección de la misma.

En el Páramo de Castillejo las causas que más se constituyen en amenazas, son la agricultura de papa y el ganado introducido allí por los moradores, el ganado alimenta de los rebrotes frescos de pastos naturales. También se presentan quemas y talas incontroladas que ocasionalmente se pueden generar produciendo severos cambios en la cubierta vegetal. Toda esta intervención conlleva a una pérdida de diversidad, rompimiento de controles biológicos y cadenas tróficas, con el consiguiente desequilibrio del sistema ecológico.

En su periferia hay viviendas y explotaciones agropecuarias que anualmente talan cantidades considerables de bosques nativos para abrir potreros o hacer sembradíos.

Otro aprovechamiento forestal de los bosques se realiza para cumplir con las necesidades básicas de los campesinos, especialmente en lo que tiene que ver con la madera y quienes la recogen en épocas de verano para ser almacenada; o la destinan para la construcción de viviendas y el corte de postes para el cercado de fincas.

**MUNICIPIO DE TURMEQUE**  
**PLAN DE DESARROLLO MUNICIPAL**  
**“DESARROLLO DEL CAMPO, FUTURO DEL PUEBLO”**  
**2008-2011**

**1.1.5. SECTOR CULTURA**

La cultura como derecho individual permite a la persona humana dar sentido a su identidad encausando su naturaleza creativa y expresiva, se tiene la concepción que al hablar de cultura nos referimos solamente a las danzas, los grupos musicales, teatro, etc. La cultura entonces esta definida como "el conjunto de rasgos definitivos, espirituales, materiales, intelectuales, y emocionales que caracterizan a los grupos humanos y que comprende más allá de las artes y las letras, modos de vida, derechos humanos, sistemas de valores, tradiciones y creencias".

Por todo lo anterior, mas teniendo en cuenta que estamos en un país pluriétnico y multicultural, se ve la necesidad inaplazable de generar procesos de desarrollo cultural como estrategia para la construcción del tejido social y del diálogo intercultural, vía obligada hacia la convivencia.

En el plan de Gobierno de la Alcaldesa, se concertaron programas y proyectos encaminados hacer realidad una necesidad de los Turmequenses lo cual se ratifica en las diferentes mesas de trabajo que hacen parte del presente Plan de Desarrollo para fomentar y apoyar las diferentes expresiones culturales del Municipio, rescatar de las tradiciones, como la cultura del tejo.

Por tal motivo el presente Plan se constituye en una política de Estado en la medida en que permite orientar, garantizar y estimular las acciones de manera planificada, articulada, coordinada y con una visión de largo plazo que garantice las condiciones y mecanismos que requieren los procesos culturales.

Una de las mayores exigencias de la comunidad es la creación de un comité que se encargue de la organización, es decir, un doliente de la Cultura, la recreación y el deporte, auspiciado por la administración; teniendo en cuenta que los diferentes proyectos deben llevar el aval y en muchos casos la cofinanciación del municipio.

La administración pasada realizó la adquisición de varios instrumentos musicales, que dan la pauta para crear una escuela de formación musical que genere la banda municipal.

**MUNICIPIO DE TURMEQUE**  
**PLAN DE DESARROLLO MUNICIPAL**  
**“DESARROLLO DEL CAMPO, FUTURO DEL PUEBLO”**  
**2008-2011**

A continuación se presenta un diagnóstico de identificación de prácticas culturales públicas de nuestro municipio tanto en su población urbana y rural, distinguiendo para ello: prácticas culturales vigentes, practicas culturales desaparecidas y de posible reanimación.



**MUNICIPIO DE TURMEQUE**  
**PLAN DE DESARROLLO MUNICIPAL**  
**“DESARROLLO DEL CAMPO, FUTURO DEL PUEBLO”**  
**2008-2011**

**1.1.5.1. ÍNDICE DE PRÁCTICAS CULTURALES VIGENTES:**

- La eucaristía diaria y dominical
- Fiesta religiosa patronal
- Feria o mercado semanal (Lunes)
- Jornadas culturales y recreativas escolares
- Presentación regular de grupos musicales.
- Torneos deportivos intercolegiados.
- Ferias y fiestas.
- Día del niño
- Día del campesino
- Aguinaldo Turmequense
- Día de los discapacitados
- Día del adulto mayor

**1.1.5.2. PRÁCTICAS CULTURALES EXTINGUIDAS Y DE POSIBLE REANIMACIÓN:**

- Fiesta cívica conmemorativa de la fundación del municipio
- Encuentro de copleros y cantores
- Campeonato nacional del Tejo

A continuación se muestra un análisis DOFA de la situación actual del municipio con respecto al sector y de acuerdo a las solicitudes de la comunidad.

**TABLA 24 DOFA SECTOR CULTURA**

DESCRIPCION	DEBILIDADES	OPORTUNIDADES	FORTALEZAS	AMENAZAS
Turmequé turística	- Vías de acceso al Municipio - Carencia de infraestructura	-Municipio Patrimonio Histórico - Gastronomía - Sitios de interés ambiental	- El Tejo - La provincia	- La comunidad no esta preparada
Senderos ecológicos para los parques turísticos del	- Falta de adecuación a los sitios de interés ecológico	- Sitios aptos para realizar ecoturismo	- Generación de Empleo	-La comunidad no esta preparada

**MUNICIPIO DE TURMEQUE  
PLAN DE DESARROLLO MUNICIPAL  
“DESARROLLO DEL CAMPO, FUTURO DEL PUEBLO”  
2008-2011**

municipio.				
------------	--	--	--	--

**MUNICIPIO DE TURMEQUE**  
**PLAN DE DESARROLLO MUNICIPAL**  
**“DESARROLLO DEL CAMPO, FUTURO DEL PUEBLO”**  
**2008-2011**

Concurso regional de música popular	- Falta de recursos para incentivos	- Grupos musicales en la región - Turismo - Gestión de patrocinios	- Cultura del municipio y la región - Emisora	.Desinterés de la población - Carencia de un Comité organizador
Rescate de tradiciones culturales de nuestro municipio	- Indiferencia de las comunidades - Carencia de recursos para incentivos	- Centros Educativos - JAC	- Emisora: programas radiales	- Carencia de un comité organizador
Turmequé bella armónica y limpia.	- Indiferencia de las comunidades - Carencia de recursos para incentivos	- Centros Educativos - JAC - PGIRS	- Emisora: programas radiales	La cultura ciudadana
Noches culturales para Turmequé	-Carencia de recursos para la realización de eventos - Carencia de grupos del Municipio	- Jóvenes del Municipio - JAC - Gestión de recursos	- Casa de la cultura - Emisora	- Carencia de un comité organizador
Fortalecer la banda municipal	- Carencia de recursos para pagar un instructor	Instrumentos Musicales del Municipio	- Sitios de ensayo - Festividades religiosas -La Provincia	-Jóvenes apáticos - Carencia de un comité organizador
Concurso folclórico escolar	- Carencia de recursos para la realización de eventos -	- Instituciones educativas	- Entusiasmo de los niños	- Carencia de un comité organizador

**MUNICIPIO DE TURMEQUE**  
**PLAN DE DESARROLLO MUNICIPAL**  
**“DESARROLLO DEL CAMPO, FUTURO DEL PUEBLO”**  
**2008-2011**

**1.1.6 SECTOR DEPORTES**

**1.1.6.1. DEPORTE Y RECREACIÓN**

Atendiendo a la Ley 181 de 1995, el municipio debe garantizar el acceso de la comunidad al deporte, la recreación, al aprovechamiento del tiempo libre y la educación física, al igual que debe promover y propiciar la participación en este tipo de actividades

La actividad deportiva, como parte de la formación integral del individuo, debe ser realizada por cada persona, orientada por docentes o monitores especializados y con miras a arraigar la cultura deportiva de una comunidad.

Debe ser realizada en zonas de recreación activa, y pasiva; la primera de ellas entendida como: espacios libres destinados a la realización de diferentes actividades de esparcimiento organizado y deportivo. La segunda, como espacios libres para el descanso y para la recreación informal no organizada.

En el municipio existen escenarios deportivos que permiten a la comunidad tener acceso a los campos deportivos, en la mayoría de las veredas se cuenta con grupos de aficionados principalmente en la disciplina de fútbol, microfútbol, baloncesto y el Tejo.

Las principales solicitudes de los habitantes en el sector es la creación del comité de deportes del Municipio, teniendo en cuenta que los mayores inconvenientes son: la falta de apoyo a los equipos de las diferentes disciplinas o escuelas de formación, la organización de los eventos deportivos y la presentación de proyectos para gestionar recursos económicos en las diferentes entidades del orden público o privado. Gestionar y lograr la contratación de monitores, la compra de implementos deportivos e incentivos para los deportistas.

A continuación presentamos un inventario detallado de zonas de recreación pasiva y activa:

**MUNICIPIO DE TURMEQUE**  
**PLAN DE DESARROLLO MUNICIPAL**  
**“DESARROLLO DEL CAMPO, FUTURO DEL PUEBLO”**  
**2008-2011**

**TABLA 25. ZONAS DE RECREACION ACTIVA, ESCENARIOS DEPORTIVOS EN EL MUNICIPIO**

UBICACIÓN	CAMPOS DEPORTIVOS	
	No.	Disciplina
JARAQUIRA	1	BALONCESTO
RINCHOQUE	2	BALONCESTO
ROSALES	1	BALONCESTO
VOLCAN BLANCO	1	BALONCESTO
TEGUANEQUE	2	BALONCESTO
CHINQUIRA	1	BALONCESTO MICROTUTBOL
PASCATA	1	BALONCESTO MICROFUTBOL
JOYAGUA	1	BALONCESTO MICROFUTBOL
GUANZAQUE	1	BALONCESTO
SIGUINEQUE	2	BALONCESTO FÚTBOL
CHIRATÁ	2	BALONCESTO FÚTBOL
JURATA	1	BALONCESTO MICROFUTBOL
POZO NEGRO	1	BALONCESTO MICROFUTBOL
CENTRO	12	BALONCESTO FÚTBOL MICROFUTBOL TEJO BOLEIBOL

**TABLA 26. ZONAS DE RECREACION PASIVA:**

DESCRIPCION	LUGAR
CASA DE LA CULTURA	SECTOR URBANO
CASA CAMPESINA	SECTOR URBANO
PARQUE PRINCIPAL	SECTOR URBANO
PLAZOLETA LA CAPILLA	SECTOR URBANO

**MUNICIPIO DE TURMEQUE  
PLAN DE DESARROLLO MUNICIPAL  
“DESARROLLO DEL CAMPO, FUTURO DEL PUEBLO”  
2008-2011**

**MUNICIPIO DE TURMEQUE**  
**PLAN DE DESARROLLO MUNICIPAL**  
**“DESARROLLO DEL CAMPO, FUTURO DEL PUEBLO”**  
**2008-2011**

**TABLA 27. DOFA DEPORTES**

DESCRIPCION	DEBILIDADES	OPORTUNIDADES	FORTALEZAS	AMERNAZAS
Elementos deportivos.	- Carencia de recursos para su adquisición	- Gestión de recursos ante las diferentes entidades públicas y privadas	- Grupos deportivos - Campos Deportivos en todos los centros educativos	- Carencia de un comité organizador
Festivales deportivos escolares y Juegos intercolegiados	- Carencia de recursos para la Organización	- Acogida de este evento por parte de los niños y los docentes - Gestión de recursos ante las diferentes entidades públicas	- Grupos deportivos - Campos Deportivos en todos los centros educativos	- Carencia de un comité organizador
Juegos campesinos	- Carencia de recursos para la Organización	- Acogida de este evento por parte de la comunidad - Gestión de recursos ante las diferentes entidades públicas	- Grupos deportivos - Campos Deportivos	- Carencia de un comité organizador
Fortalecimiento de la cultura del tejo	- Falta de impulso en este deporte - Carencia de recursos para la Organización	- Acogida de este deporte por parte de la comunidad - Gestión de recursos ante las diferentes entidades públicas	- Existe un sitio para tal fin - Deporte nacional	- Carencia de un comité organizador
Apoyo a clubes deportivos	- Carencia de recursos para pagar un instructor - Carencia de recursos para la Organización	Fortalecimiento de las diferentes disciplinas deportivas. - Gestión de recursos ante las diferentes entidades públicas	- Grupos deportivos - Campos Deportivos en todos los centros educativos	- Carencia de un comité organizador
Organización del Instituto de Recreación y Deporte.	- Indiferencia de la comunidad en las convocatorias para conformación del instituto	- Solicitudes por parte de la comunidad - Gestión de recursos ante las diferentes entidades públicas	- Lideres en las diferentes expresiones culturales y deportivas en los diferentes sectores del Municipio	Los continuos recortes presupuestales

**MUNICIPIO DE TURMEQUE**  
**PLAN DE DESARROLLO MUNICIPAL**  
**“DESARROLLO DEL CAMPO, FUTURO DEL PUEBLO”**  
**2008-2011**

	- Carencia de recursos para este sector			
--	---	--	--	--



**MUNICIPIO DE TURMEQUE**  
**PLAN DE DESARROLLO MUNICIPAL**  
**“DESARROLLO DEL CAMPO, FUTURO DEL PUEBLO”**  
**2008-2011**

**1.1.7. SECTOR AGROPECUARIO**

**1.1.7.1. AGRICULTURA.**

Se caracteriza por siembra de cultivos en parcelas pequeñas que se atienden con mano de obra familiar, con sistemas tradicionales, de igual forma no hay un control en el uso de agroquímicos ni rotación de cultivos generando el deterioro del suelo causando la disminución y contaminación del recurso hídrico.

**TABLA 28.PRINCIPALES CULTIVOS POR VEREDA**

VEREDA	CULTIVOS
JARAQUIRA	Curuba, tomate de árbol, ciruela, durazno, maíz, fríjol, arveja, ahuyama
RINCHOQUE	Curuba, tomate de árbol, ciruela, durazno, maíz, fríjol, arveja, ahuyama
ROSALES	Curuba, tomate de árbol, ciruela, durazno, maíz, fríjol, arveja, ahuyama.
VOLCAN BLANCO	Curuba, tomate de árbol, ciruela, durazno, maíz, fríjol, arveja, ahuyama, papa
TEGUANEQUE	Papa, tomate de árbol, Curuba, ciruela, arveja
CHINQUIRA	Tomate de árbol, arveja, papa, Curuba.
PASCATA	Tomate de árbol, Curuba, ciruela, papa, arveja
JOYAGUA	Papa, arveja, curuba
GUANZAQUE	Papa, arveja, Curuba, ciruela
SIGUINEQUE	Papa, arveja, Curuba, ciruela
CHIRATÁ	Papa, arveja, Curuba, ciruela
JURATA	Papa, arveja, Curuba, ciruela
POZONEGRO	Papa, arveja, Curuba, ciruela, durazno, manzana

Durante el primer semestre de cada año se presenta el mayor número de cultivos debido a las condiciones de clima, ya que es una época de lluvia se favorece la producción como es el caso de Rinchoqué, Volcán Blanco, Jaraquira y Rosales que son sectores muy secos y con limitación de suministro de agua.

**MUNICIPIO DE TURMEQUE**  
**PLAN DE DESARROLLO MUNICIPAL**  
**“DESARROLLO DEL CAMPO, FUTURO DEL PUEBLO”**  
**2008-2011**

Así mismo se destaca los cultivos de papa, Curuba y arveja en la mayoría de las veredas del municipio (Tabla 28), la producción abastece el consumo interno y el restante se comercializa para las diferentes ciudades del país, como es el caso de la papa que se cultiva en la mayoría de veredas del municipio entre ellas las mayores productoras son, Teguanequé, Siguineque, Pozo Negro, Juratá, Joyaguá, Guanzaque y Chiratá.

Los suelos que se utilizan para realizar los cultivos, están muy deteriorados debido a la mala utilización de productos agroquímicos, empobrecimiento del suelo y por ende las plagas no tienen controladores biológicos causando la aplicación de altos volúmenes de fungicidas, insecticidas y fertilizantes originando mayor contaminación de las aguas subterráneas y de escorrentía.

Los cultivos como el frijol y la arveja se rotan en los suelos donde se ha cultivado papa para aprovechar el terreno abonado ya que la papa no asimila más del 50% de los nutrientes con los que se cultiva.

De igual forma los cultivos de Curuba, tomate de árbol y ciruela ocupan un renglón importante en la economía del municipio, se presentan en pequeñas plantaciones, la producción es casi constante durante todo el año, con el incremento de la curuba se perfila como alternativa de diversificación de cultivos. La condición de producto permanente ha impulsado la generación de expectativas para su comercialización y una buena alternativa como fuente de trabajo e ingresos para la población.

La aplicación de agroquímicos como los fungicidas, herbicidas e insecticidas a los diferentes cultivos, genera efectos de contaminación del producto y daño de los componentes del suelo, igualmente los efectos ambientales por el largo período de exposición de la materia orgánica a los elementos químicos han generado un deterioro de las fuentes de agua, aunque aún no alcanzan niveles altos de contaminación, a la postre terminarán seriamente afectados.

En resumen en Turmequé se siembra entre 650 y 700 Hectáreas en papa al año, dependiendo del precio de la cosecha anterior, los productores se animan o no a aumentar el área cultivada, el uso de semilla certificada es mínimo. Los costos de insumos agrícolas son

**MUNICIPIO DE TURMEQUE**  
**PLAN DE DESARROLLO MUNICIPAL**  
**“DESARROLLO DEL CAMPO, FUTURO DEL PUEBLO”**  
**2008-2011**

altos, la generación de empleo por mano de obra utilizada es importante. Solamente se encuentran dos asociaciones de productores de papa legalmente constituidos denominados “ASOAGROTEGUANEQUE” y “EL CACIQUE”. Es importante trabajar en el tema de asociatividad de agricultores ya que es la opción como se puede afrontar el mercado internacional.

De igual forma, y teniendo en cuenta la petición de la comunidad en las diferentes mesas de trabajo, es necesario fortalecer la producción con la asesoría técnica a los campesinos cultivadores, no solo en la producción, sino también en la recolección, selección y comercialización de sus productos; por esta razón se debe priorizar la realización de capacitaciones en frutales y papa entre otros, con el propósito de aumentar los ingresos de las familias Turmequenses y mejorar su calidad de vida.

#### **1.1.7.2. LA GANADERÍA**

La ganadería en el Municipio se ha convertido en la actividad de sustento de las familias campesinas, generando los ingresos básicos semanales y disponibles en todo tiempo (el “diario”).

El doble propósito es el sistema de producción que predomina, encontrándose gran mestizaje del ganado criollo, Holstein, Lechero y Normando, por ser las que mejor se adaptan a la topografía y el clima del Municipio. El ganado se tiene para aprovechar el pasto en la mayoría de casos de Kikuyo, que se deja brotar mientras descansan las parcelas de los cultivos, que es la principal actividad de los predios.

La producción de leche en el Municipio en un alto porcentaje es utilizada para la elaboración de quesos, los cuales son comercializados en la plaza de mercado de Turmequé el día lunes principalmente y otros son llevados por intermediarios a las diferentes ciudades.

El cuidado del ganado está a cargo básicamente de las mujeres y los niños, quienes no tienen mucho conocimiento sobre temas como nutrición, sanidad animal, reproducción y mejoramiento de razas, pastos y praderas.

**MUNICIPIO DE TURMEQUE**  
**PLAN DE DESARROLLO MUNICIPAL**  
**“DESARROLLO DEL CAMPO, FUTURO DEL PUEBLO”**  
**2008-2011**

En cuanto a carne, las crías machos son vendidos aún siendo terneros y son llevados para otros Municipios, la mayoría de animales que se sacrifican para el consumo local son hembras. La Inseminación artificial no se a fortalecido ni mucho menos desarrollado un programa específico de mejoramiento genético y productivo de la ganadería.

La práctica continua dada las condiciones de clima que se presenta en el municipio ha generado problemas de deslizamientos, adicionalmente, la dedicación de potreros al levante de ganado de manera extensiva, ha generado varios problemas en relación con el suelo, de un lado el ganado es ubicado en cercanía de algunos nacederos de agua para consumo humano ocasionando la contaminación con excrementos y tierra que rueda por el paso de los mismos, así mismo la ganadería hace que el suelo apto para la agricultura se dañe, pues la tierra se compacta y evita que el agua se filtre disminuyendo la humedad indispensable para la producción de pastos.

De igual forma la producción de porcinos es en menor escala, en la zona rural aún es fuente generadora de ingresos para la familia campesina, es necesario generar capacitaciones en la producción y comercialización, de igual forma impulsar agremiaciones para fortalecer este renglón importante de la economía del municipio.

**1.1.7.2.1. OTRAS ESPECIES.**

Así mismo es necesario contemplar otras especies en menor escala como equinos, conejos, ovinos, caprinos y gallinas.

En el caso de los ovinos, la producción de lana ha sido importante para la economía doméstica, ya que está a cargo de las mujeres y de los niños el cuidado de los animales, también la hilada de la lana con la cual se elaboran artesanías, sin embargo se ha visto una gran disminución del número de ovejas y la falta de mejoramiento de la raza criolla existente, disminuyendo la cantidad y la calidad de la lana.

No se encuentran explotaciones tecnificadas de avicultura ni cunicultura, la cría de pollos y la producción de huevos se hacen de

**MUNICIPIO DE TURMEQUE**  
**PLAN DE DESARROLLO MUNICIPAL**  
**“DESARROLLO DEL CAMPO, FUTURO DEL PUEBLO”**  
**2008-2011**

una manera artesanal y la comunidad carece de conocimiento para implementarlo de una manera técnica.

Como este sector es tan importante para el sustento de las familias y por petición de la comunidad en las mesas de trabajo realizadas en las trece (13) veredas del municipio, se determina las necesidades de:

- Mejoramiento de pastos y praderas
- Mejoramiento de razas
- Manejo de ganadería
- Aprovechamiento de subproductos
- Creación de asociaciones y microempresas
- Manipulación de los subproductos cárnicos y lecheros
- Producción avícola y cunicultura

### **1.1.7.3. SECTOR COMERCIAL**

#### **1.1.7.3.1. AGROPECUARIO**

La comercialización de los productos agrícolas se desarrolla los días lunes en la plaza de mercado y plaza de ferias, se identifican actividades como es el comercio de ganado y de productos agrícolas (productos en fresco) que se desarrollan a través de personas que intervienen en el proceso de producción y el consumidor final, razón por la cual el productor no interviene en la determinación del precio ya que no tiene los medios para exigir un precio justo y se ve obligado a aceptar la condiciones que le plantean los intermediarios.

Como es evidente en el municipio los sistemas de comercialización de pequeños y grandes volúmenes de productos presentados en el mercado, se ve manipulado por los intermediarios, los cuales dadas las condiciones de escasez o abundancia manipulan los precios de comercialización.

La falta de una planeación y organización en los diferentes procesos de producción, conlleva por lo general a una sobreproducción como es el caso de la papa que dificultan su comercialización debido a la falta de organizaciones que permitan mejorar la calidad de los productos y lograr una mejor negociación, de igual forma la falta de organización comunitaria para desarrollar proyectos de comercialización a gran escala o para el procesamiento de los

**MUNICIPIO DE TURMEQUE**  
**PLAN DE DESARROLLO MUNICIPAL**  
**“DESARROLLO DEL CAMPO, FUTURO DEL PUEBLO”**  
**2008-2011**

productos, que les permita mejorar los márgenes de rentabilidad al romper con la intervención del intermediario.

### **1.1.7.3.2 MINERIA**

En lo que corresponde al sector minero el municipio está orientado básicamente a la explotación en baja escala de materiales para la construcción, también se presentan yacimientos de carbón, para lo cual no se han realizado evaluaciones de los yacimientos ni cálculos de reserva, de igual forma no se realiza una explotación técnica donde se almacene el producto en patios evitando así su contaminación, su comercialización es baja, no se manejan adecuadamente los desechos que genera la producción, causando una contaminación al suelo, en cuanto a la arena y recebo no representan una variable o valor agregado o económico para el municipio, de ahí, que estas explotaciones se realizan de manera rudimentaria con algunas excavaciones sobre vías, su comercialización es local con destino al mantenimiento de la red vial y construcciones en el municipio, en estos momentos Corpochivor intervino en la explotación de las canteras, las cuales deben realizar el proceso de legalización para cumplir con la normatividad ambiental vigente.

### **1.1.7.3.3 INDUSTRIA**

Representado por las actividades agroindustriales, confecciones, artículos de madera, cerrajerías, ornamentación, artesanías, productos alimenticios como las almojábanas las cuales son elaboradas en la zona rural y urbana con alta comercialización a diario para las diferentes ciudades; de igual forma es necesaria la asociatividad para abrir nuevos mercados y lograr mejores precios.

**MUNICIPIO DE TURMEQUE**  
**PLAN DE DESARROLLO MUNICIPAL**  
**“DESARROLLO DEL CAMPO, FUTURO DEL PUEBLO”**  
**2008-2011**

**1.1.7.3.4. SECTOR TURISMO**

Constituye un potencial si se considera que Turmequé es Patrimonio Histórico, Cultural y Artístico de Colombia. Existen eventos y atractivos como el campeonato Nacional del tejo, las ferias y fiestas, el aguinaldo Turmequense, los atractivos eco turísticos como el cerro de Pozo Negro entre otros, que ha generado un buen volumen de visitantes.

Para el fortalecimiento del turismo en el municipio las vías del casco urbano se encuentran pavimentadas, el acceso al municipio desde la carretera central del norte no cuenta con esta misma condición; lo que se constituye en el principal inconveniente para acceder a este tipo de programas, así mismo la localidad cuenta con dos hoteles que difícilmente copan su capacidad en días diferentes a los de las dos festividades que se realizan en el municipio, adicionalmente no se encuentran actividades complementarias del turismo como artesanías o productos propios que generen un gran atractivo para una mayor permanencia en el lugar.

Sin embargo, el programa de gobierno de la Alcaldesa actual propone impulsar el proyecto del anillo Turístico para la Provincia de Márquez, donde estaría involucrado directamente Turmequé con muchos beneficios como el de mejoramiento de las vías de acceso al municipio entre otros; por esta razón es necesario que el departamento de Boyacá, dentro de sus políticas de fortalecimiento del sector turismo, desarrolle el concepto de consolidación de anillos turísticos para la provincia de Márquez apoyando los programas y proyectos que se dejen planteado dentro del Plan de Desarrollo “Desarrollo del campo futuro del pueblo”

De igual forma es muy importante desarrollar estrategias de promoción y conservación de la riqueza turística de Turmequé, teniendo en cuenta, que el municipio posee un gran potencial que pueden atraer fácilmente a los turistas, generando otro renglón importante de la economía del municipio, así mismo, es necesario capacitar a la población y generar programas que propendan el desarrollo turístico.

**MUNICIPIO DE TURMEQUE**  
**PLAN DE DESARROLLO MUNICIPAL**  
**“DESARROLLO DEL CAMPO, FUTURO DEL PUEBLO”**  
**2008-2011**

**1.1.8 SECTOR INFRAESTRUCTURA**

**1.1.8.1 MALLA VIAL MUNICIPAL**

**1.1.8.1.1. VÍAS RURALES**

Turmequé cuenta con una malla vial rural de aproximadamente de más de 250 Km, sin incluir algunos caminos de herradura que fortalecen la comunicación del municipio. Las más importantes para el acceso al municipio de Turmequé son:

Vía Villapinzón-Turmequé-Tibaná: De gran importancia, comunica los departamentos de Boyacá y Cundinamarca, en su recorrido encontramos que conforma una de las principales rutas para trasladar pasajeros y productos agrícolas hacia los más importantes centros poblados como es Bogotá ya que comunica con la vía BTS, cuenta con una longitud aproximada de 40 kilómetros siendo de la jurisdicción del municipio aproximadamente 20 kilómetros, en estos momentos se encuentra en mal estado por su alto flujo vehicular y su estructura inestable, causando daños a los vehículos, aumentando los tiempos de recorrido y por ende incrementando los costos en el transporte.

Vía Siguineque – Umbita: Corresponde a otra de las principales vías, comunica a Turmequé con Umbita; cobija las veredas de Siguineque y Chiratá, se encuentra conformada por recebo, su estado es regular puesto que no cuenta con obras de drenaje que sean suficientes para controlar el agua de escorrentía deteriorando la estructura de la vía y arrastrando el recebo existente impidiendo el tránsito normal.

Vía Turmequé Ventaquemada: Vía de gran importancia, comunica al municipio con nuestro vecino Ventaquemada empalmando con la vía BTS, se encuentra un tramo conformado por una estructura mejorada, una capa de rodadura en pavimento flexible en mal estado, el restante de la vía se encuentra en afirmado en mal estado, el ancho de la calzada es muy reducido y provoca trastornos en su circulación, así mismo no cuenta con obras de arte necesarias para el control de las aguas de escorrentía.

Vía Turmequé- Páscata-Chinquirá: Desembótella a las veredas de Juratá, Páscata y Chinquirá, comunicando con el municipio de



**MUNICIPIO DE TURMEQUE**  
**PLAN DE DESARROLLO MUNICIPAL**  
**“DESARROLLO DEL CAMPO, FUTURO DEL PUEBLO”**  
**2008-2011**

Villapinzón; sector las pilas. Esta vía presenta muchos problemas de inestabilidad, así mismo el ancho de calzada es muy reducido siendo necesario una ampliación, de igual forma no cuenta con obras de arte suficientes para controlar las aguas de escorrentía.

Vía Turmequé- Teguanegue: Esta vía comunica al casco urbano con la vía BTS a su paso beneficia la vereda de Teguanegue, Rosales, Volcán Blanco entre otras garantizando la circulación del sector, en estos momentos se le realiza un mantenimiento rutinario con recursos de INVIAS, sin embargo es necesario la construcción de obras de arte para garantizar el control de las aguas de escorrentía.

Las vías rurales terciarias se conectan con las principales del municipio haciendo más rápidos los desplazamientos y facilitando la accesibilidad de los habitantes al casco urbano, disminuyendo tiempos de recorrido y aumentando la productividad. Como se pudo evidenciar en las mesas de trabajo para la elaboración del Plan de Desarrollo, la comunidad en general reclama una de las necesidades mas sentida que es la de tener su malla vial rural en buen estado y de esta manera facilitar el traslado de sus productos y la misma movilización de su gente, por esta razón es necesario crear estrategia que garanticen el mantenimiento rutinario, la apertura de nuevas vías de acceso, la construcción de obras de drenaje y la recuperación y construcción de obras de arte.

**TABLA 29, INVENTARIO VÍAS RURALES**

LOCALIZACION	VEREDA	ANCHO (M)	LONGITUD APROXIMADA EN KMS	AREA TOTAL (M <sup>2</sup> )
Sector Escuela" el Tobo" hasta los milites con la Vereda de Pozo negro	Chiratá	4	5	20.000
Sector " El Carrizo- Tobarroso	Chiratá	4	4,5	18.000
Sector "El Carrizo - Las cruces"	Chiratá	4	5,5	22.000
Sector Puente Molina - Vía Turmequé	Siguineque	5	3,5	17.500
Sector "El Eucalipto - La Farza"	Siguineque	4	3	12.000
Sector "El Tobo- Vía Guazaque el río- La Farza"	Siguineque	4	4,5	18.000
Sector Peña Blanca hasta el sector "El Asomadero"	Siguineque	4	3,5	14.000

**MUNICIPIO DE TURMEQUE**  
**PLAN DE DESARROLLO MUNICIPAL**  
**“DESARROLLO DEL CAMPO, FUTURO DEL PUEBLO”**  
**2008-2011**

Sector "El Tobo" al sector "Potrero Grande"	Siguineque	4	6	24.000
Sector "La Pala" hasta el sector "El Amargosal"	Teguaneque	4	2,8	11.200
"El colegio" hasta el sector "Santa Cruz"	Teguaneque	5	2,2	11.000
Sector "Samaca"	Teguaneque	4	4	16.000
Sector "Santo Domingo"	Teguaneque	4	2	8.000
<b>LOCALIZACION</b>	<b>VEREDA</b>	<b>ANCHO (M)</b>	<b>LONGITUD APROXIMADA EN KMS</b>	<b>AREA TOTAL (M<sup>2</sup>)</b>
Sector " Número tres"	Teguaneque	4	4,5	18.000
Sector " El Canelazo - El Carbón"	Teguaneque	4	4,5	18.000
Sector Tocaima- Clabazal hasta el sector de la Escuela	Pozo Negro	4	6,6	26.400
Sector la Escuela hasta los límites con la Vereda de Aposentos, Jurisdicción de Nuevo Colón.	Pozo Negro	4	5	20.000
Sector "Tanques de Almacenamiento , Acueducto 1B- Alto de Aposentos	Pozo Negro	4	3	12.000
Sector " Mata redonda - Escuela"	Pozo Negro	4	5,5	22.000
Sector escuela -camino a Buenos Aires- sector Tocaima.	Jurata	4	5,5	22.000
Sector Buenos Aires - Chorro Fondo - Chiratá.	Jurata	4	3	12.000
Sector " Sr Gonzalo Veloza - Sres Suárez"	Jurata	4	2	8.000
Sector "La Palma" salida hacia la Vereda de Pozonegro	Jurata	4	1,7	6.800
Sector Polideportivo Municipal - Puente San Souci- Sector intersección vía Teguaneque	Jurata	5	3	15.000
Sector "Escuela - El Salitre"	Rosales	4	2	8.000
Sector "Tres Esquinas - Salitre"	Rosales		1,5	0
Sector "Boquerón - Sr Campo Elías Martínez"	Rosales	4	1	4.000
Sector "Espartillal - Joyanquirá"	Rosales	4	2	8.000
Sector "El Gurrubo" hasta el sector de "Puente Forero" -"El Palmar".	Rosales	4	5	20.000
Sector "La Cabaña" al sector "El Espartillal"	Rosales	4	2,4	9.600
Sector "Escuela - Sr Antonio Neira"	Jaraquira	4	2	8.000
Sector "Centro - Sr Nestor Tocua"	Jaraquira	4	3	12.000
Sector "Alto el Bendito" al sector de "Cristo Rey"	Jaraquira	4	4,2	16.800
Sector "Alto el calabazal" al sector "El Arenal"	Jaraquira	4	2,6	10.400
Sector "El Espartal" al sector de la Escuela de Guanzaque	Guanzaque	3,5	2,4	8.400
Sector Cantera Alto al sector de la Palma.	Guanzaque	4	2,1	8.400
"Bolsillo - La Escuela"	Guanzaque	4	1,5	6.000
Sector "Alto de los Arrieros - El Bolsillo"	Guanzaque	4	2,5	10.000
Sector el uvero	Guanzaque	4	4	16.000
Sector de "Quebrada Seca" al sector de "Las Manas"	Rosales	3	4	12.000

**MUNICIPIO DE TURMEQUE**  
**PLAN DE DESARROLLO MUNICIPAL**  
**“DESARROLLO DEL CAMPO, FUTURO DEL PUEBLO”**  
**2008-2011**

Sector "El palmar hasta el sector de los límites con la Vereda de Rosales	Rosales	4	2,5	10.000
Sector de "Límites Rosales -límites Nuevo Colón"	Rinchoque	4	3	12.000
Sector "El Catatumbo"	Volcán Blanco	4	2,4	9.600
Sector " Tres Esquinas - Escuela "	Volcán Blanco	4	3,5	14.000
<b>LOCALIZACION</b>	<b>VEREDA</b>	<b>ANCHO (M)</b>	<b>LONGITUD APROXIMADA EN KMS</b>	<b>AREA TOTAL (M<sup>2</sup>)</b>
Sector " Escuela -límites Ventaquemada"	Volcan Blanco	4	6,5	26.000
Sector Vía San Antonio	Volcan Blanco	4	2,4	9.600
Sector "El boquerón - Alto de los Arrieros"	Joyagua	4	3,5	14.000
Sector "Los alisos - El Portachuelo"	Joyagua	4	2	8.000
Sector "Alto de los Arrieros - Quebrada seca"	Joyagua	4	1	4.000
Sector "Puerto Ratón - Sr Álvaro Robayo"	Joyagua	4	1,5	6.000
Sector "Las Areneras - Cuba"	Joyagua	4	1,3	5.200
Sector "Alto de los Arrieros -límites Villapinzón"	Joyagua	4	2	8.000
Sector "El Recreo	Chinquirá	4	3	12.000
Sector Alto de Arrieros hasta los límites con el sector "El Moladero"	Chinquirá	4	5	20.000
Sector Escuela de Páscata al sector "La Dorada".	Pascata			0
Vía Juratá- Páscata-Chinquirá		4	10	40.000
Vía Turmequé-Villapinzón		5,5	12	66.000
Vía Sigueque Umbita		5	8	40.000
Vía Teguanequé		5	8	40.000
Vía Turmequé-Vereda de Rinchoque	Rinchoque	4	5	20.000
Vía Turmequé-Pozo Negro		5	10	50.000
Vía Turmequé-Ventaquemada		5	5	25.000
Vía Cruz Colorada el Vero		4	4,5	18.000
Vía la Jasa		3	1	3.000
<b>TOTAL</b>			<b>236,1</b>	<b>727.900</b>

**Fuente: Oficina de Planeación, año 2008**

#### **1.1.8.1.2. MALLA VIAL URBANA.**

Comprende todas las zonas destinadas tanto a la movilización de peatones como de vehículos, el municipio de Turmequé cuenta con una malla vial urbana de aproximadamente 10,5 kilómetros los cuales se discriminaron en el EOT de la siguiente manera:

**MUNICIPIO DE TURMEQUE**  
**PLAN DE DESARROLLO MUNICIPAL**  
**“DESARROLLO DEL CAMPO, FUTURO DEL PUEBLO”**  
**2008-2011**

- vías pavimentadas y en buen estado
  - ⇒ 4.530 metros, es decir, el 43.5%, se encuentran en pavimento flexible o asfalto
  - ⇒ 700 metros (6.7%), de vías en concreto o afirmado rígido tendidas a lo largo de la calle 4 entre carreras 2 y 7 y parte de la vía periférica de la plaza de mercado (carrera 5 entre calles 5 y 5).
  - ⇒ 4.470 metros en afirmado (43%).
- Vías por pavimentar: Corresponden al 6.8%, localizadas especialmente a la periferia del municipio por la plaza de ferias, el matadero, el coliseo de tejo y una de las vías que conducen a la salida para Nuevo Colón, así :
  - ⇒ 120 metros en empedrado
  - ⇒ 590 metros sin afirmado alguno

El ancho promedio de calzada es de 6 metros sin embargo existen algunos tramos donde se observa ancho de calzada de 5 metros sin posibilidad de ampliar debido a la consolidación del sector, de igual forma no se cuenta con una señalización vial adecuada que garantice la movilidad presentando problemas de congestión el día de mercado en la zona del parque principal, plaza de feria y plaza de mercado, por esta razón es necesario realizar un ordenamiento del flujo vehicular, de esta manera se garantiza la movilidad durante los períodos de congestión, igualmente es necesario realizar el mantenimiento rutinario puesto que estas vías se encuentran en regulares condiciones.

### **1.1.8.2. SERVICIOS PÚBLICOS**

#### **1.1.8.2.1. ACUEDUCTOS RURALES**

Es una de las necesidades más apremiantes en los sectores como Volcán Blanco, Rosales, Rinchoque, por no contar con el suministro continuo ni mucho menos de un agua apta para consumo humano, los acueductos existentes son manejados por juntas administradoras; las redes se encuentran en muy malas condiciones en su gran mayoría, tampoco se cuenta con obras de captación y de almacenamiento que garanticen el uso eficiente, de igual forma no

**MUNICIPIO DE TURMEQUE**  
**PLAN DE DESARROLLO MUNICIPAL**  
**“DESARROLLO DEL CAMPO, FUTURO DEL PUEBLO”**  
**2008-2011**

se cuenta con plantas de tratamiento que garanticen la calidad del agua para consumo humano.

para efectos del diagnóstico se procede a relacionar los acueductos existentes en las diferentes veredas del municipio así:

**MUNICIPIO DE TURMEQUE**  
**PLAN DE DESARROLLO MUNICIPAL**  
**“DESARROLLO DEL CAMPO, FUTURO DEL PUEBLO”**  
**2008-2011**

**TABLA 30, ACUEDUCTOS RURALES**

	ACUEDUCTO	REPRESENTANTE	COBERTURA GEOGRÁFICA	CONCESIÓN DE AGUAS	SISTEMA	TIPO FUENTE
1	Urbano	Otoniel Cañón	Centro Urbano Juratá		Gravedad	Río
2	San José	Héctor Julio Bernal Tibatá	Jaraquira		Gravedad	Nacedero
3	Cueva de la Antigua	Héctor Naranjo	Jaraquira Páscata Chinquira Joyagua Guanzaque		Gravedad	Río
4	Rinchoque	Segundo Juan Rodríguez	Rinchoque		Gravedad	Humedal
5	Las Huertas	Efraín Vela	Rinchoque		Gravedad	Humedal
6	Quebrada Grande	Gloria María Alonso	Rosales		Gravedad	Quebrada
7	Los Vencedores	Pedro Julio Rubiano	Rosales Volcán Blanco		Gravedad	Nacedero
8	El Cedro	Francisco Contreras	Rosales		Gravedad	Quebrada
9	El Espartillal	José Ramón Suárez	Rosales		Gravedad	Quebrada
10	Aguas Claras	Víctor Rodríguez Martínez	Volcán Blanco		Gravedad	Nacedero
11	Las Peñitas, El Chuscas y Ojo de Agua	Israel Naranjo Galindo	Teguaneque		Gravedad	Nacedero
12	El Salitre	José Alirio Umbarila	Teguaneque		Gravedad	Quebrada
13	Pajas Blancas	Gregorio Alonso y Ricardo Cruz	Páscata Joyagua		Gravedad	Quebrada
14	Ojo de Agua	Jorge Eliécer Cucarian	Chinquira		Gravedad	Nacedero
15	El Manantial	Luis Francisco Muñoz	Joyagua		Gravedad	Quebrada
16	El Galcal	Carlos Osorio	Guanzaque		Gravedad	Nacedero

**MUNICIPIO DE TURMEQUE**  
**PLAN DE DESARROLLO MUNICIPAL**  
**“DESARROLLO DEL CAMPO, FUTURO DEL PUEBLO”**  
**2008-2011**

	ACUEDUCTO	REPRESENTANTE	COBERTURA GEOGRÁFICA	CONCESIÓN DE AGUAS	SISTEMA	TIPO FUENTE
17	<b>La Unión</b>	Joaquín López Veloza	Guanzaque		Gravedad	Quebrada
18	<b>Los Pozos</b>	Teodomiro Muñoz Valero	Siguineque		Gravedad	Quebrada
19	<b>Peña Blanca</b>	Orlando Villalobos	Siguineque		Gravedad	Nacedero
20	<b>El Rocío</b>	Urpiano Cuevas	Siguineque		Gravedad	Nacedero El Rocío
21	<b>Acueducto No. 1</b>	Orlando Ramos	Juratá		Gravedad	Nacedero
22	<b>Acueducto No.2 Lucitania</b>	Diego Fajardo	Juratá		Gravedad	Nacedero
23	<b>Acueducto N. 3 Sansusi</b>	María Ruth Bautista	Juratá		Gravedad	Nacedero
24	<b>Acueducto N. 4 Miranda</b>	Orlando García	Juratá		Gravedad	Nacedero
26	<b>Acueducto No. 5</b>	Pastor Moreno Vela	Juratá		Gravedad	Nacedero
27	<b>Acueducto No. 1 Ojo de Agua</b>	Ismael Moreno Vela	Pozo Negro		Gravedad	Nacedero La Granja
28	<b>Acueducto No. 1B</b>	María Virginia Duarte	Pozo Negro		Gravedad	2 Nacederos
29	<b>Acueducto No. 2</b>	Fredy Arley Suárez Suárez	Pozo Negro		Gravedad	Nacedero El Calabazal
30	<b>Acueducto No. 4</b>	María Inés Orjuela Herrera	Pozo Negro		Gravedad	Fuentes Buenos Aires y El Mortiño
31	<b>Acueducto No. 6</b>	José Jacinto Bernal	Pozo Negro Juratá		Gravedad	Nacedero

**Fuente:**-Personería Municipal- EOT

Debido a la topografía del municipio todos los acueductos funcionan por el sistema de gravedad, garantizando el suministro del líquido en cada una de las viviendas; sin embargo, en estos momentos no es posible ya que las fuentes de abastecimiento de agua están en la parte alta y no se cuenta con la infraestructura necesaria para suministrar a la parte baja, de igual forma las redes se encuentran en

**MUNICIPIO DE TURMEQUE**  
**PLAN DE DESARROLLO MUNICIPAL**  
**“DESARROLLO DEL CAMPO, FUTURO DEL PUEBLO”**  
**2008-2011**

algunos sectores todavía con manguera generando perdidas, así mismo no se cuenta con un sistema de tratamiento que garantice la calidad del agua para consumo humano generando problemas de salud en la población.

Es necesario implementar capacitaciones a las juntas de acueductos para dar a conocer los parámetros para dar cumplimiento a la ley 142/94 de servicios públicos y 373 de 1997 uso eficiente y ahorro de agua, implementar la micro medición para lograr acueductos auto sostenibles.

En conclusión todos los acueductos presentan deficiencia en su captación, almacenamiento y redes de conducción y distribución, de igual forma no cuentan con ningún tipo de tratamiento del agua para consumo humano, tampoco se tienen protegidas las zonas de captación. Por lo anterior es necesario que se agrupen, se realice el mantenimiento periódico y la modernización de las redes como también la implementación de plantas de tratamiento, así mismo se revela la necesidad sentida de las veredas de Teguanique, Volcán Blanco, Rosales y Richoque de un acueducto interveredal que garantice el suministro de agua durante toda la época del año.

#### **1.1.8.2.2. ACUEDUCTO URBANO**

Este acueducto funciona por gravedad, su captación se realiza en la vereda de Guanzaque, su línea de adicción es una tubería de p.v.c de 3 pulgadas desde su captación hasta el primer desarenador de tipo convencional de concreto en regular estado, de este sale una línea en tubería de 4 pulgadas hasta el tanque denominado cámara 8 que sirve de almacenamiento, de ese punto se conduce por una tubería de dos pulgadas hasta la planta de tratamiento la cual tiene una capacidad de 12 lts/seg, no funciona adecuadamente, el manejo y operación del acueducto esta a cargo de una junta administradora, que es la encargada del mantenimiento y cobro de las tarifas, es necesario contar con un catastro de redes para realizar su modernización, de igual forma es necesario revisar el proyecto de transformación empresarial realizado por el municipio para involucrar este servicio y dar cumplimiento a la normatividad vigente.

#### **TABLA 31. RED ACUEDUCTO URBANO**



**MUNICIPIO DE TURMEQUE**  
**PLAN DE DESARROLLO MUNICIPAL**  
**“DESARROLLO DEL CAMPO, FUTURO DEL PUEBLO”**  
**2008-2011**

TIPO TUBERIA	DIAMETRO Plg	LONGITUD mts
<b>PVC</b>	1 ½	50
PVC	2	6.960
PVC	3	500
PVC	4	100
Asbesto Cemento	2	720
Asbesto Cemento	3	240
Asbesto Cemento	4	140
Válvulas 30 Unidades		

Fuente EOT

**MUNICIPIO DE TURMEQUE**  
**PLAN DE DESARROLLO MUNICIPAL**  
**“DESARROLLO DEL CAMPO, FUTURO DEL PUEBLO”**  
**2008-2011**

**1.1.8.2.3. ALCANTARILLADO RURAL**

En la zona rural, la disposición de aguas servidas se realiza en una buena parte a campo abierto sin ningún tipo de tratamiento, en algunas viviendas ya se cuenta con pozo séptico, sin embargo en zonas aledañas a las fuentes hídricas se hacen los vertimientos directos causando daño al ecosistema, por esta razón y por petición de las comunidades en las mesas de trabajo es necesario continuar con la construcción de pozos sépticos para mitigar el impacto que genera el vertimiento y exposición de las aguas servidas provenientes de cada una de las viviendas en el sector rural.

**1.1.8.2.4. ALCANTARILLADO URBANO**

La red de alcantarillado municipal ya cumplió su vida útil, además es un sistema combinado que en época de invierno no funciona adecuadamente, los diámetros de las tuberías no son suficientes para los caudales que se generan, en algunos puntos como es el caso del sector de la plaza de mercado, la tubería colapsó presentando taponamiento, así mismo la falta de planificación del área urbana ha generado 6 colectores finales que desembocan a diferentes fincas por gravedad donde son utilizados para riego de potreros. La ubicación de los colectores y la topografía del municipio impide unificar los vertimientos lo cual no es conveniente para la sanidad ambiental por la producción de malos olores debidos a la acumulación de residuos orgánicos que se fermentan o pudren y producen gases naturales, convirtiéndose en foco de contaminación por la cercanía al límite del perímetro urbano, causando contaminación de aguas subterráneas y de fuentes hídricas, por esta razón es necesario realizar la revisión y ajuste de los estudios, diseños del plan maestro de alcantarillado que reposa en el municipio y gestionar recursos para la construcción del plan maestro de alcantarillado con la planta de tratamiento de aguas residuales.

**1.1.8.2.5. ENERGÍA ELÉCTRICA**

Este servicio es prestado por la Empresa de Energía de Boyacá con cobertura tanto en el área urbana como en el área rural, con servicio continuo durante la semana.

**MUNICIPIO DE TURMEQUE**  
**PLAN DE DESARROLLO MUNICIPAL**  
**“DESARROLLO DEL CAMPO, FUTURO DEL PUEBLO”**  
**2008-2011**

La cobertura de energía en el municipio es de un 92.8% según censo 2005; en el sector urbano, el alumbrado público tiene cobertura del 90% en sus diferentes calles y espacios públicos, el costo del mismo es asumido en un 25% por la Administración Municipal y el 75% por el usuario, las redes existentes se encuentran muy deterioradas, la mayoría de postera es en madera, los transformadores están sobrecargados por la adición de nuevos usuarios, de igual manera las redes de baja tensión se encuentran muy serca a la subrrasante causando riesgo a las personas y animales, en general la comunidad de Turmequé afirma que la prestación del servicio de energía es regular, que es necesario modernizar la infraestructura como también ampliar la cobertura a sectores donde no se cuenta con el servicio.

#### **1.1.8.2.6. ASEO**

Este servicio es prestado directamente por la Administración Municipal. La cobertura es del 100%, para el cual se utilizan una volqueta y tres (3) personas permanentemente para la recolección de los residuos domésticos que se realiza los días martes y sábado con un volumen de producción aproximado de 30 m<sup>3</sup> semanales, la limpieza de calles y espacios públicos se realiza por el mismo personal con un barrido manual, labor que desarrollan durante el transcurso de la semana en las diferentes calles pavimentadas de la zona urbana así como en la plaza de mercado, plaza de ferias pecuarias, matadero y parques.

En estos momentos la disposición final de los residuos sólidos domésticos se realiza en el relleno sanitario de la ciudad de Tunja aumentando los costos de este servicio, sin embargo el municipio cuenta con un proyecto regional de una planta de tratamiento de residuos sólidos, que debe continuar con su proceso de acabados dotación y puesta en marcha con apoyo de COPOCHIVOR y los municipio beneficiados, de igual forma se debe implementar el documento del PGIRS por medio de campañas de educación ambiental tanto en las Instituciones Educativas como en la comunidad en general para lograr un adecuado manejo y recuperación de residuos sólidos.

En la zona rural no se adelanta acción alguna para la recolección de los desechos domésticos como lo correspondiente a envases y

**MUNICIPIO DE TURMEQUE**  
**PLAN DE DESARROLLO MUNICIPAL**  
**“DESARROLLO DEL CAMPO, FUTURO DEL PUEBLO”**  
**2008-2011**

envolturas de agroquímicos los cuales son incinerados o en su mayoría se dejan expuestos en los potreros causando daño a las fuentes hídricas y a la capa de ozono.

**1.1.8.3. VIVIENDA**

La mayoría de viviendas del sector rural del municipio son tipo campesinas de una planta construidas en ladrillo, bloque o adobe, o bareque con cubierta en teja de eternit o zinc, pisos en cemento o tierra, muchas no cuentan con cielo raso. En un alto porcentaje, los muros se encuentran expuestos o en pañetes, en las veredas de Volcán Blanco y Rosales se observa todavía las cocinas con fogón, muy pocas viviendas se encuentran en buen estado.

Las viviendas nuevas son hechas sin los mas mínimos requerimientos de la norma sismorresistente, ni planificación de espacios acorde con la necesidad de cada familia, en el casco urbano encontramos viviendas de dos planta en adobe conservando su arquitectura colonial, de igual forma se ven edificaciones muy bien proyectadas que cumplen con la expectativa del usuario.

**TABLA 32. TIPO DE VIVIENDA EN EL MUNICIPIO**

Viviendas censadas por tipo (fecha censal)				
Casa	Casa indígena	Apartamento	Tipo cuarto	Otro tipo de vivienda
97,6	0,0	2,1	0,3	0,0

FUENTE: Indicadores municipales censo Dane 2005

Como se puede observa en la tabla anterior la mayoría de viviendas son casa pero como se mencionó anteriormente y de acuerdo a las mesas de trabajo realizadas en cada una de las veredas y con la justificación de las actas, la necesidad de vivienda es grande sobre todo en la parte de mejoramiento de pisos y techos, de igual forma la construcción de unidades sanitarias y cocinas, se debe realizar una encuesta para saber el estado real de cada vivienda y la necesidad para dar prioridad a las personas con mas bajos recursos y la necesidad latente.

**MUNICIPIO DE TURMEQUE**  
**PLAN DE DESARROLLO MUNICIPAL**  
**“DESARROLLO DEL CAMPO, FUTURO DEL PUEBLO”**  
**2008-2011**

**1.1.8.4. CENTROS EDUCATIVOS MUNICIPALES**

El Municipio de Turmequé cuenta con 18 establecimientos educativos legalmente aprobados, dos colegios de secundaria y media vocacional, dos concentraciones urbanas y 15 establecimientos rurales con metodología escuela nueva en básica primaria y preescolar.

La capacidad de cada uno de los centros educativos es suficiente sin embargo es necesario mejorar la infraestructura a nivel de mantenimiento continuo como pintura, adecuación unidades sanitarias, adecuación espacios deportivos, adecuación instalaciones eléctricas e hidráulicas, mejorando su dotación de material didáctico, pupitres, dotación de equipos de computo entre otros, este es el resumen de las mesas de trabajo las cuales se realizaron en cada institución educativa donde la comunidad solicitud los requerimientos anteriormente mencionados.

**TABLA 33. COBERTURA EDUCATIVA**

VEREDA	PLANTELES EDUCATIVOS	NATURALEZA INSTITUCIONAL	COBERTURA
Jaraqira	1	Oficial	1 vereda
Rinchoque	2	Oficial	1 vereda
Rosales	1	Oficial	1 vereda
Volcán Blanco	1	Oficial	1 vereda
Teguaneque	2	Oficial	1 vereda local 1 vereda de Ventaquemada
Chinquira	1	Oficial	1 vereda
Pascata	1	Oficial	1 vereda
Joyagua	1	Oficial	1 vereda
Guanzaque	1	Oficial	1 vereda
Siguineque	1	Oficial	1 vereda
Chiratá	1	Oficial	1 vereda
Jurata	1	Oficial	1 vereda
Pozo Negro	1	Oficial	1 vereda

**MUNICIPIO DE TURMEQUE**  
**PLAN DE DESARROLLO MUNICIPAL**  
**“DESARROLLO DEL CAMPO, FUTURO DEL PUEBLO”**  
**2008-2011**

VEREDA	PLANTELES EDUCATIVOS	NATURALEZA INSTITUCIONAL	COBERTURA
<b>Centro</b>	4	Oficial	13 veredas Municipios Tibaná, Nuevo Colón, Ventaquemada, Umbita, Villa Pinzón

FUENTE: EOT

Como lo indica el cuadro anterior la comunidad de Turmequé, tiene alternativas en el sector educativo, las cuales también cubren comunidades de poblaciones vecinas de Nuevo colón, Tibana, Umbita, Ventaquemada y Villapinzón en lo correspondiente a la secundaria y media vocacional. Sin embargo, el Colegio Técnico empieza a presentar problemas de cupos, por cuanto la mayor demanda se ha ejercido sobre este plantel sin que se hayan adelantado acciones para su modernización y ampliación.

**MUNICIPIO DE TURMEQUE**  
**PLAN DE DESARROLLO MUNICIPAL**  
**“DESARROLLO DEL CAMPO, FUTURO DEL PUEBLO”**  
**2008-2011**

**TABLA 34. ESTADO DE LAS INSTITUCIONES EDUCATIVAS**

NOMBRE DE LA SEDE	UNIDADES SANITARIAS	PINTURA	CAMPOS DEPORTIVOS	CERRAMIENTOS	OBSERVACIONES
Inst Integ nzado Diego de Torres	R	R	A		Se hace necesario la construcción de la cubierta del polideportivo y el mejoramiento de la institución, la dotación con elementos didácticos, deportivos y de sistemas.
Inst Tec industrial	R	R	A		Es necesaria la ampliación de aulas por el volumen de estudiantes, la dotación con elementos didácticos, deportivos y de sistemas.
Esc Jaraquira	R	R	A	R	Es necesario realizar la adecuación de unidades sanitarias, la dotación con elementos didácticos, deportivos y de sistemas.
Esc Pascata	R	R	A	R	Mantenimiento cerramiento, unidades sanitarias y la dotación con elementos didácticos, deportivos y de sistemas.
Esc pozo negro	R	R	A	R	Mantenimiento cerramiento, escuela y unidades sanitarias, la dotación con elementos didácticos, deportivos y de sistemas.
Esc Chiratá	R	R	A	R	Mantenimiento cerramiento, y campo deportivo, la dotación con elementos didácticos, deportivos y de sistemas.
Esc Rinchoque nº 2	R	R	A	R	Mantenimiento escuela, la dotación con elementos didácticos, deportivos y de sistemas.
Esc Rinchoque no 1	R	R	No	No	Mantenimiento escuela, unidades sanitarias, la dotación con elementos didácticos, deportivos y de sistemas.
Esc Guanzaque	R	R	R	A	Construcción de filtro, mantenimiento escuela, unidades sanitarias y cerramiento, la dotación con elementos didácticos, deportivos y de sistemas.
Esc Sigueque	R	A	A	A	Mantenimiento cerramiento, unidades sanitarias, la dotación con elementos didácticos, deportivos y de sistemas.
Esc Jurata	R	R	A	R	Mantenimiento escuela, cerramiento, la dotación con elementos didácticos, deportivos y de sistemas.
Esc Marco Fidel Suárez	R	A	A	A	Mantenimiento campo deportivo y unidades sanitarias, la dotación con elementos didácticos, deportivos y de sistemas.
Col Educ Bas Teguanque	R	R	A	A	Mantenimiento escuelas, campo deportivo y cerramiento, la dotación con elementos didácticos, deportivos y de sistemas.
Esc teguanque no 2	R	R	A	A	Mantenimiento escuela, la dotación con elementos didácticos, deportivos y de sistemas.
Esc volcan blanco	R	R	A	No	Mantenimiento escuela y cerramiento, la dotación con elementos didácticos, deportivos y de sistemas.
Escuela Chinquira	R	R	A	A	Mantenimiento escuela, cerramiento, la dotación con elementos didácticos, deportivos y de sistemas.
Esc rosales	R		R	A	Mantenimiento unidades sanitarias, escuela, la dotación con elementos didácticos, deportivos.

R=regular a= aceptable no= no hay  
 fuente: mesas de trabajo con la comunidad

**MUNICIPIO DE TURMEQUE  
PLAN DE DESARROLLO MUNICIPAL  
“DESARROLLO DEL CAMPO, FUTURO DEL PUEBLO”  
2008-2011**



**MUNICIPIO DE TURMEQUE**  
**PLAN DE DESARROLLO MUNICIPAL**  
**“DESARROLLO DEL CAMPO, FUTURO DEL PUEBLO”**  
**2008-2011**

**1.1.8.5. ESCENARIOS DEPORTIVOS**

Son áreas de recreación y esparcimiento muy importantes para brindar lugares apropiados destinados a la sana diversión, esta comprendido por los siguientes espacios:

**TABLA 35. ESPACIOS DEPORTIVOS EN EL MUNICIPIO**

VEREDA	CAMPOS DEPORTIVOS		ESTADO ACTUAL	LOCALIZACION
	#	Disciplina		
Jaraqira	1	BALONCESTO	FALTA TABLEROS Y MANTENIMIENTO	Escuela
Rinchoque	2	BALONCESTO	TABLEROS EN MAL ESTADO, FALTA DEMARCACION	Escuelas
Rosales	1	BALONCESTO	TABLEROS EN MAL ESTADO, FALTA DEMARCACION Y MANTENIMIENTO	Escuela
Volcan Blanco	1	BALONCESTO	TABLEROS EN MAL ESTADO, FALTA DEMARCACION	Escuela
Teguaneque	2	BALONCESTO	TABLEROS EN MAL ESTADO	Escuelas
Chinquira	1	BALONCESTO Microfútbol	FALTA DEMARCACION Y TABLEROS	Escuela
Pascata	1	BALONCESTO Microfútbol	FALTA DEAMRCACION, TABLEROS Y MANTENIMIENTO DEL CERRAMIENTO	Escuela
Joyagua	1	BALONCESTO Microfútbol	FALTA MANTENIMIENTO, DEMARCACION Y TABLEROS.	Escuela
Guanzaque	1	BALONCESTO	FALTA DEMARCACION Y TABLEROS	Escuela
Siguineque	2	BALONCESTO Fútbol	FALTA MANTENIMIENTO, TABLEROS Y CERRAMIENTO, FALTA REALIZAR FILTRO	Escuela Terreno Municipio
Chiratá	2	BALONCESTO Fútbol	FALTA MANTENIMIENTO, DEMARCACION Y TABLEROS	Escuela Terreno Municipio
Jurata	1	BALONCESTO Microfútbol	FALTA MANTENIMIENTO, DEMARCACION Y TABLEROS	Escuela
Pozo Negro	1	BALONCESTO Microfútbol	FALTA DEMARCACION Y TABLEROS	Escuela
<b>CENTRO</b>	12	BALONCESTO Fútbol, Microfútbol Tejo, Voleibol		Escuelas, Colegios, coliseo, polideportivo, Plaza mercado

FUENTE: EOT

**MUNICIPIO DE TURMEQUE**  
**PLAN DE DESARROLLO MUNICIPAL**  
**“DESARROLLO DEL CAMPO, FUTURO DEL PUEBLO”**  
**2008-2011**

Como se evidencia en el cuadro anterior, cada una de las veredas cuenta con infraestructura deportiva localizada en las instituciones educativas y aprovechadas en su mayoría por la población escolar, así mismo el casco urbano cuenta con varios espacios deportivos como es el estadio, la cancha de Microfútbol en la plaza de mercado, el coliseo cubierto para el juego al turmequé, así mismo las instituciones educativas cuentan con parque infantiles que a pesar de que se encuentren en mal estado se constituyen en un medio de recreación local.

Es necesario la recuperación y aprovechamiento de los espacios deportivos que se encuentran en estado deficiente como se describió en el cuadro anterior y lograr espacios en buenas condiciones para el aprovechamiento del tiempo libre y el sano esparcimiento de la comunidad de Turmequé.

**1.1.8.6 INFRAESTRUCTURA INSTITUCIONAL**

**TABLA 36. INFRAESTRUCTURA INSTITUCIONAL**

NOMBRE Y ADMINISTRADOR	USO	ESTADO	NECESIDADES
-PLAZA DE MERCADO - ADMINISTRACION EXTERNA	Comercialización de productos agrícolas, de misceláneo y de comidas	Aceptable	Es necesario su mantenimiento rutinario, de igual forma también se debe conservar como escenario deportivo para el esparcimiento de la población durante los días que no se realiza la actividad de mercado.
-PLAZA DE FERIA - ADMINISTRACION EXTERNA	Comercialización ganado bovino, equino y especies menores	Aceptable	Es necesario realizar el mantenimiento rutinario, de igual forma estar controlando continuamente el funcionamiento de la bascula, así mismo realizar controles de comercialización fuera de la plaza.
-PARQUE PRINCIPAL -ALCALDIA	Esparcimiento	Aceptable	Es uno de los sitios mas importantes, es la presentación del municipio para todos los visitantes, es necesario realiza el mantenimiento rutinario y la recuperación de los jardines.
-PALACIO MUNICIPAL -ALCALDIA	Administración Central	Regular	Es uno de los sitios de mayor importancia del municipio, presenta deficiencias en las instalaciones eléctricas, hidráulicas, de telefonía, filtraciones por la cubierta, las oficinas están deterioradas, falta mantenimiento de pintura, pisos, puertas entre

**MUNICIPIO DE TURMEQUE**  
**PLAN DE DESARROLLO MUNICIPAL**  
**“DESARROLLO DEL CAMPO, FUTURO DEL PUEBLO”**  
**2008-2011**

NOMBRE Y ADMINISTRADOR	USO	ESTADO	NECESIDADES
			otras
-MATADERO MUNICIPAL - ADMINISTRACION EXTERNA	De Beneficio Animal	Regular	Por su ubicación dentro del casco urbano la autoridad sanitaria no permite su operación, por esta razón no se debe invertir más recursos en su infraestructura, sin embargo se debe tener en cuenta el apoyo al proyecto regional de planta de sacrificio.

Se debe tener en cuenta de igual forma que el municipio está declarado patrimonio histórico y cultural, por esta razón se debe realizar un estudio para la conservación y el manejo de las zonas afectadas.

**MUNICIPIO DE TURMEQUE**  
**PLAN DE DESARROLLO MUNICIPAL**  
**“DESARROLLO DEL CAMPO, FUTURO DEL PUEBLO”**  
**2008-2011**

**1.1.9. SECTOR ADMINISTRATIVO E INSTITUCIONAL**

El Municipio a través de las diferentes secretarías de despacho realiza presencia y supervisa la prestación de los diferentes servicios básicos en la localidad, en todo lo referente a Servicios sociales básicos como salud, educación, servicio de transporte e infraestructura municipal, servicios públicos, para el servicio de seguridad pública se cuenta con la presencia del Comando de la Policía Nacional conformado por un comandante y tres agentes, quienes permanecen en las instalaciones del comando ubicado en la planta física del Palacio Municipal. Los miembros de la Policía ofrecen el servicio de seguridad en el centro urbano, esporádicamente se desplazan a las veredas en programas de vigilancia.

**1.1.9.1. ARCHIVO**

El archivo que tiene la administración municipal no cumple con los parámetros establecidos en la Ley, no se ha adecuado el lugar donde en el momento reposa el archivo histórico, tampoco se siguen los procedimientos que permitan un óptimo manejo de la información y documentación que hace parte del archivo de gestión central e histórica.

**1.1.9.2. INVENTARIOS**

La administración municipal en la actualidad no cuenta con unos inventarios confiables por esta razón es necesario fortalecer el manejo del almacén y lograr datos reales de los bienes del municipio.

**1.1.9.3. CONTROL INTERNO**

La Alcaldía Municipal de Turmequé (Boyacá) en la actualidad cuenta con tres Secretarías: Gobierno, Obras y Planeación Municipal y la Tesorería; estructura que se adoptó luego de haberse adelantado un proceso de reestructuración administrativa aplicado en una primera etapa a partir del 27 de enero de 2006.

**MUNICIPIO DE TURMEQUE**  
**PLAN DE DESARROLLO MUNICIPAL**  
**“DESARROLLO DEL CAMPO, FUTURO DEL PUEBLO”**  
**2008-2011**

Igualmente y como consecuencia de la reestructuración hecha, se designo en la oficina de la Secretaría de Gobierno las funciones de Control Interno, el cual se ha venido ejerciendo en forma independiente y en cada una de las dependencias con las cuales cuenta la alcaldía.

Es necesario realizar la implementación del MECI para lograr optimizar los sistemas de control y calidad del municipio.

**1.1.9.4. SECRETARIA DE OBRAS PÚBLICAS Y PLANEACION**

Esta secretaría es la encargada de todos los procesos de planeación, contratación y obra pública, de igual forma tiene a su cargo programas como: adulto mayor, familias dispersas rurales, proyectos productivos y madres cabeza de familia, régimen subsidiado entre otros. Es evidente la carga laboral de esta dependencia, es necesario delegar en cabeza de otro funcionario todo lo referente a los programas sociales y de esta manera planeación pueda cumplir su función a cabalidad.

**MUNICIPIO DE TURMEQUE**  
**PLAN DE DESARROLLO MUNICIPAL**  
**“DESARROLLO DEL CAMPO, FUTURO DEL PUEBLO”**  
**2008-2011**

**1.1.9.5. ORGANIZACIÓN COMUNITARIA**

Se cuenta con 13 juntas de acción comunal, en el casco urbano no existe, así mismo encontramos 33 juntas administradoras de acueductos, un comité del Sisben, el Consejo Municipal de Desarrollo Rural, la Junta de Planeación, el Consejo Territorial de Planeación, la Junta Municipal de Educación, grupos de oración entre otros.

Es necesario realizar capacitaciones que contribuya en los procesos que cada una de estas organizaciones realiza, siendo así un apoyo mas para la Administración Municipal.

**1.1.9.6. SEGURIDAD**

En el municipio los casos más frecuentes que se presentan son: hurto de ganado, daño en bien ajeno, lesiones personales. Es posible la disminución de los mismos si contamos con organizaciones comunitarias que apoyen la fuerza pública que es muy escasa en el municipio, así mismo la implementación de sistemas de comunicación que agilicen los procesos y se haga eficiente el sistema de seguridad en el municipio.

**1.1.9.6.1 AMENAZAS Y RIESGOS**

La acción antrópica representada en quemas, talas y cambio de uso del suelo, se constituye en una amenaza potencial por los cambios negativos en la diversidad, como también en la pérdida de capacidad de retención y regulación del recurso hídrico; todas estas acciones antrópicas repercuten en la erosión hídrica, socavación de cauces y movimientos de masa. Lo preocupante para la región, es que todos los ríos que tienen su nacimiento en la cordillera, presentan un desequilibrio en los aspectos medioambientales y que si no se controla los efectos perturbadores, las consecuencias en la sedimentación y cambios en la dinámica del agua para Turmequé, cada vez va a ser más acentuada y las medidas correctoras tendrán que ser más exigentes. Por lo tanto, si se desea minimizar los riesgos por efecto de la dinámica antrópica, se debe comenzar por reducir los impactos negativos que tienen incidencia en el mismo nacimiento de los ríos en la parte alta del páramo de Castillejo, como en el caso del río Muincha, se le debe dar la importancia al comité de Atención y Prevención de Desastres

**MUNICIPIO DE TURMEQUE**  
**PLAN DE DESARROLLO MUNICIPAL**  
**“DESARROLLO DEL CAMPO, FUTURO DEL PUEBLO”**  
**2008-2011**

Fuente EOT

**1.1.10. ASPECTOS FINANCIEROS MUNICIPIO DE TURMEQUÉ**

ANÁLISIS DE INGRESOS MUNICIPALES SEGÚN  
 ACUERDO DE PRESUPUESTO PARA LA VIGENCIA 2008

CONCEPTO	2008	%
<b>TOTAL INGRESOS</b>	<b>2.405.737.309</b>	<b>100,0000%</b>
<b>INGRESOS CORRIENTES</b>	<b>2.403.717.309</b>	<b>99,9160%</b>
<b>Tributarios</b>	<b>254.742.803</b>	<b>10,5890%</b>
<b>Tributarios Directos</b>	<b>157.516.825</b>	<b>6,5475%</b>
Impuesto Predial Unificado	149.275.825	6,2050%
impuesto Unificado de Vehículos	8.240.000	0,3425%
Plusvalía	1.000	0,0000%
		0,0000%
<b>Tributarios Indirectos</b>	<b>97.225.978</b>	<b>4,0414%</b>
Impuesto de Industria y Comercio y Complementarios	15.922.230	0,6618%
Impuesto de Espectáculos Públicos	10.000	0,0004%
Impuesto de rifas menores	10.000	0,0004%
Impuesto de juegos permitidos	100.000	0,0042%
Impuesto de delineación urbana	10.000	0,0004%
Impuesto de ocupación de vías y espacio público	50.000	0,0021%
Impuesto de Publicidad Exterior Visual	1.000	0,0000%
Impuesto de degüello de ganado mayor	6.000.000	0,2494%
Impuesto de degüello de ganado menor	10.000	0,0004%
Sobretasa a la gasolina motor	73.218.000	3,0435%
Registro de patentes, marcas y herretes	1.000	0,0000%
Guías de movilización de ganado	1.000.000	0,0416%
Pesas y medidas	800.000	0,0333%
Puestos ambulantes	93.748	0,0039%
<b>No tributarios</b>	<b>157.747.225</b>	<b>6,5571%</b>
<b>Tasas</b>	<b>76.149.000</b>	<b>3,1653%</b>
Rotura de vías y espacio público	10.000	0,0004%

**MUNICIPIO DE TURMEQUE**  
**PLAN DE DESARROLLO MUNICIPAL**  
**“DESARROLLO DEL CAMPO, FUTURO DEL PUEBLO”**  
**2008-2011**

Paz y salvo municipal	2.200.000	0,0914%
-----------------------	-----------	---------



**MUNICIPIO DE TURMEQUE**  
**PLAN DE DESARROLLO MUNICIPAL**  
**“DESARROLLO DEL CAMPO, FUTURO DEL PUEBLO”**  
**2008-2011**

<b>CONCEPTO</b>	<b>2008</b>	<b>%</b>
Concepto de uso del suelo	1.000	0,0000%
Parqueo Zonas azules	1.000	0,0000%
Aseo, Recolección de Basuras y Alcantarillado	14.000.000	0,5819%
Plaza de Mercado	16.000.000	0,6651%
Plaza Pecuaría	36.637.000	1,5229%
Matadero Municipal	6.000.000	0,2494%
Certificados	300.000	0,0125%
Otros derechos	1.000.000	0,0416%
<b>Rentas contractuales</b>	<b>68.537.225</b>	<b>2,8489%</b>
Arrendamiento bienes inmuebles	5.600.000	0,2328%
Alquiler equipo municipal	62.936.225	2,6161%
Interventorías, Explotación	1.000	0,0000%
<b>Multas, Sanciones e Intereses</b>	<b>13.061.000</b>	<b>0,5429%</b>
Coso Municipal	10.000	0,0004%
Malas marcas	1.000	0,0000%
Sanciones y Multas	20.000	0,0008%
Intereses por mora	13.000.000	0,5404%
Aprovechamiento, recargos	30.000	0,0012%
<b>TRANSFERENCIAS Y FONDOS ESPECIALES</b>	<b>1.991.227.281</b>	<b>82,7699%</b>
<b>Participaciones</b>	<b>1.975.970.850</b>	<b>82,1358%</b>
<b>Sistema General de Participaciones</b>	<b>1.880.054.120</b>	<b>78,1488%</b>
<b>Educación</b>	<b>132.311.138</b>	<b>5,4998%</b>
<b>Salud</b>	<b>810.879.446</b>	<b>33,7061%</b>
Salud Pública	35.909.679	1,4927%
Régimen Subsidiado	774.969.767	32,2134%
<b>Agua Potable y Saneamiento Básico</b>	<b>226.200.615</b>	<b>9,4025%</b>
<b>Propósito General</b>	<b>692.885.112</b>	<b>28,8014%</b>
<b>Propósito General, Inversión</b>	<b>393.655.982</b>	<b>16,3632%</b>

**MUNICIPIO DE TURMEQUE**  
**PLAN DE DESARROLLO MUNICIPAL**  
**“DESARROLLO DEL CAMPO, FUTURO DEL PUEBLO”**  
**2008-2011**

CONCEPTO	2008	%
Deporte	7.826.079	0,3253%
Cultura	5.869.559	0,2440%
Otras Inversiones	379.960.344	15,7939%
<b>Propósito general libre destinación</b>	<b>299.229.130</b>	<b>12,4381%</b>
<b>Alimentación Escolar</b>	<b>17.777.809</b>	<b>0,7390%</b>
<b>Aportes sector eléctrico (Chivor S.A.)</b>	<b>95.916.730</b>	<b>3,9870%</b>
Aportes sector eléctrico (Chivor S.A.) inversión 90%	86.325.057	3,5883%
Aportes sector eléctrico (Chivor S.A.) Libre inversión 10%	9.591.673	0,3987%
<b>Rentas con destinación específica</b>	<b>15.256.431</b>	<b>0,6342%</b>
Contribución especial de seguridad	1.200.000	0,0499%
Impuesto con destino al deporte	10.000	0,0004%
Valorización	26.431	0,0011%
Gaceta Municipal	2.000.000	0,0831%
Nomenclatura	10.000	0,0004%
Estampilla Probienestar del anciano	10.000.000	0,4157%
Estampilla Procultura	2.000.000	0,0831%
Bono Ambiental	10.000	0,0004%
<b>RECURSOS DE CAPITAL</b>	<b>2.020.000</b>	<b>0,0840%</b>
<b>Rendimientos Financieros</b>	<b>2.010.000</b>	<b>0,0836%</b>
Rendimientos Financieros Recursos Propios	2.000.000	0,0831%
Rendimientos Financieros Recursos de Inversión	10.000	0,0004%
<b>Rendimientos Financieros otros recursos</b>	<b>10.000</b>	<b>0,0004%</b>
Rendimientos contribución para seguridad	5.000	0,0002%
Rendimientos Gaceta Municipal	5.000	0,0002%

**MUNICIPIO DE TURMEQUE**  
**PLAN DE DESARROLLO MUNICIPAL**  
**“DESARROLLO DEL CAMPO, FUTURO DEL PUEBLO”**  
**2008-2011**

De acuerdo a la información presentada en el cuadro anterior tenemos que para el año 2008 la proyección de ingresos del municipio suman \$2.405´737.309 como aspecto importante, en este año, solo el 17.147% de esta cifra corresponde a recursos propios; es decir captación de recursos a través de impuestos directos tales como el impuesto predial e impuesto de vehículos, los cuales representan el 10,58% de estos ingresos, por impuestos indirectos tales como ICA, Espectáculos Públicos, sobretasa a la gasolina, entre otros que representan el 4.04% del total de los ingresos, los ingresos por concepto del sistema general de participaciones corresponden al 78.14% del total de los ingresos del municipio de Turmequé lo cual muestra una total dependencia de la administración municipal de los recursos del sistema general de participaciones para poder cumplir con las funciones misionales asignadas a esta tipo de entidad territorial; finalmente por concepto de aportes del sector eléctrico Chivor S.A. específicamente, el municipio proyectó un ingreso por \$95´916.730 que representa al 3.98% de los ingresos municipales. De acuerdo a esto, podemos darnos cuenta que es baja la capacidad de captación del municipio, por lo que no alcanza a cubrir los gastos de funcionamiento debiendo recurrir a las transferencias en la parte que corresponde a libre destinación, (que cada año es menor). De los ingresos propios más significativos para 2.008, se destacaron el impuesto predial, que representa el 6.2%, es decir el 36.1% del total de ingresos propios del municipio, de sobretasa a la gasolina que representa el 3.04% del total de los ingresos. El alquiler del equipo municipal genera ingresos al municipio que de acuerdo a la proyección presentada corresponde al 2.61% del total de los ingresos.

**MUNICIPIO DE TURMEQUE**  
**PLAN DE DESARROLLO MUNICIPAL**  
**“DESARROLLO DEL CAMPO, FUTURO DEL PUEBLO”**  
**2008-2011**

**CAPÍTULO 2**  
**LINEAMIENTOS ESTRATÉGICOS**

**2. PARTE ESTRATÉGICA**

**2.1. Estructura de ejes estratégicos**

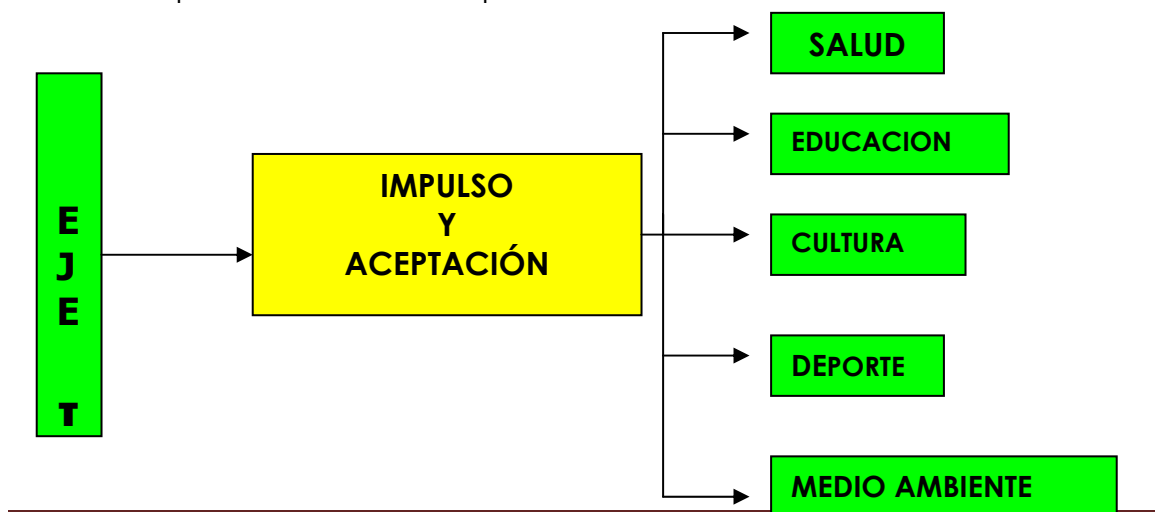
El presente Plan de Desarrollo Municipal “DESARROLLO DEL CAMPO FUTURO DEL PUEBLO” 2008 – 2011, se estructura en cuatro ejes estratégicos que enmarcan aspectos vitales para lograr el desarrollo del municipio; Se han tenido en cuenta las solicitudes expresadas por los habitantes en las diferentes mesas de trabajo y por su puesto los compromisos plasmados en el Programa de Gobierno.

El presente Documento adopta los lineamientos del Plan de Desarrollo Nacional y Departamental, así mismo, contempla proyectos encaminados a cumplir con las metas del Milenio.

En este orden de ideas se determinan cuatro ejes con sus respectivos sectores los que integran esta carta básica de navegación así:

**2.1.1. EJE DE IMPULSO Y ACERTACION SOCIAL**

El eje I como lo muestra la grafica, plantea cinco sectores que interactúan directamente con los habitantes, es así, como se busca con este eje contribuir con el mejoramiento de las condiciones y calidad de vida de la población del municipio, de manera que en estos cuatro años se establecerán programas y proyectos encaminados a disminuir las falencias que continuamente presentan estos sectores.



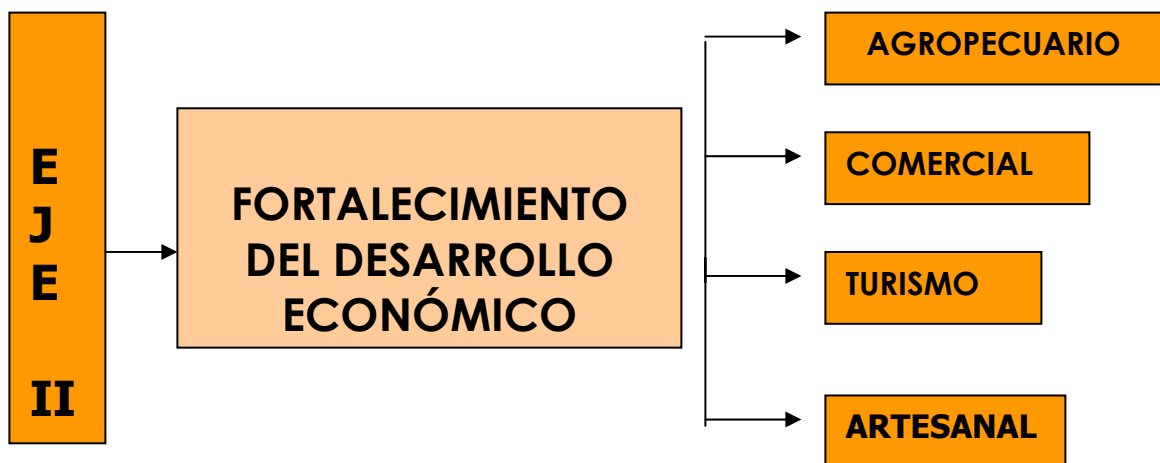
**MUNICIPIO DE TURMEQUE**  
**PLAN DE DESARROLLO MUNICIPAL**  
**“DESARROLLO DEL CAMPO, FUTURO DEL PUEBLO”**  
**2008-2011**

**2.1.2. EJE FORTALECIMIENTO DEL DESARROLLO ECONOMICO**

Este eje es un campo de acción importante en la planificación del desarrollo territorial en cuanto integra los aspectos que aportan el recurso para el sostenimiento de la población ya sea personal, familiar o social. Generar mayores ingresos en los habitantes del municipio, implica que dicho aumento también se va a ver reflejado en mayores ingresos en la administración municipal, que reinvertidos generan progreso y desarrollo.

Los sectores agropecuario, comercial, turismo y artesanal, son los que aportan de manera cuantitativa al desarrollo social y económico territorial, de manera que son los sectores que integran el eje económico a trabajar en este Plan de desarrollo Municipal “DESARROLLO DEL CAMPO FUTURO DEL PUEBLO”, que no es posible conseguirla si de forma paralela no se fortalece el sector económico que permite el crecimiento económico de la población y el territorio municipal.

En este sector se priorizan proyectos que preparen a la comunidad en la correcta producción, manipulación y comercialización de sus productos, teniendo en cuenta las normas sanitarias vigentes.

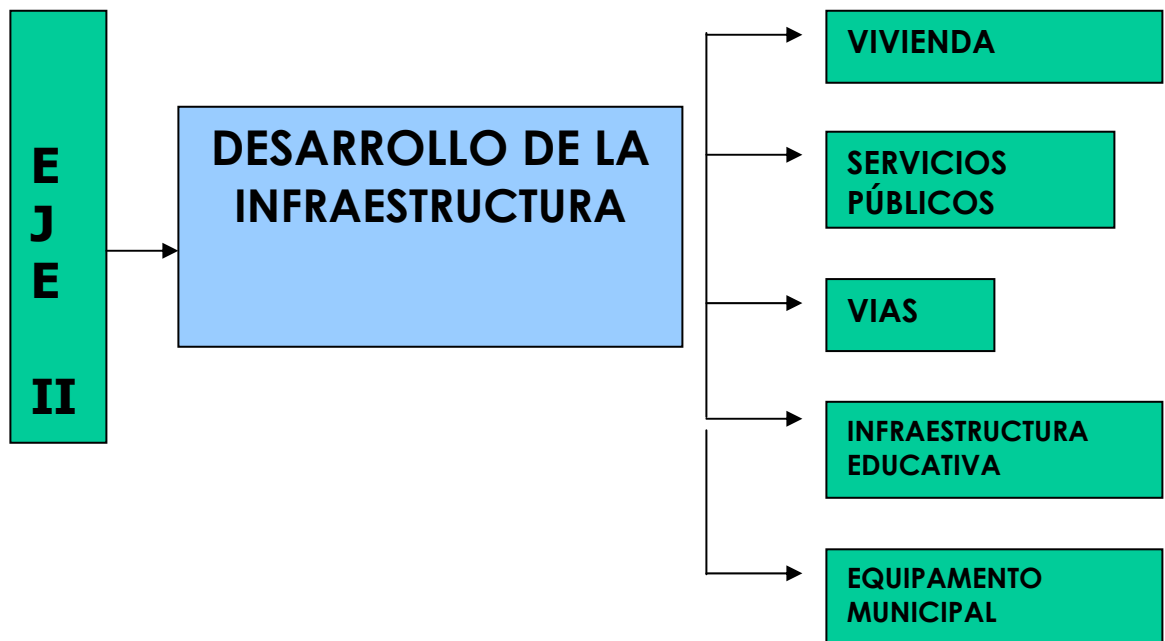


**MUNICIPIO DE TURMEQUE**  
**PLAN DE DESARROLLO MUNICIPAL**  
**“DESARROLLO DEL CAMPO, FUTURO DEL PUEBLO”**  
**2008-2011**

**2.1.3. EJE DESARROLLO DE LA INFRAESTRUCTURA**

El eje físico constituye varios sectores en los cuales la administración municipal debe tener ingerencia directa, debido a las funciones que la ley le da a la entidad territorial en busca de la garantía del acceso de la población a servicios y bienes a cargo de la administración municipal. Contemplamos en este; servicios públicos, vivienda, vías, equipamiento municipal, infraestructura educativa, infraestructura deportiva, entre otras.

Como se dejó planteado en la fase del diagnóstico en este sector se priorizan proyectos para realizar el mantenimiento y rehabilitación a las vías, las escuelas, los campos deportivos, apoyo a los acueductos veredales, programas de saneamiento básico, cofinanciación para la construcción de viviendas, así como, la construcción del un acueducto interveredal.



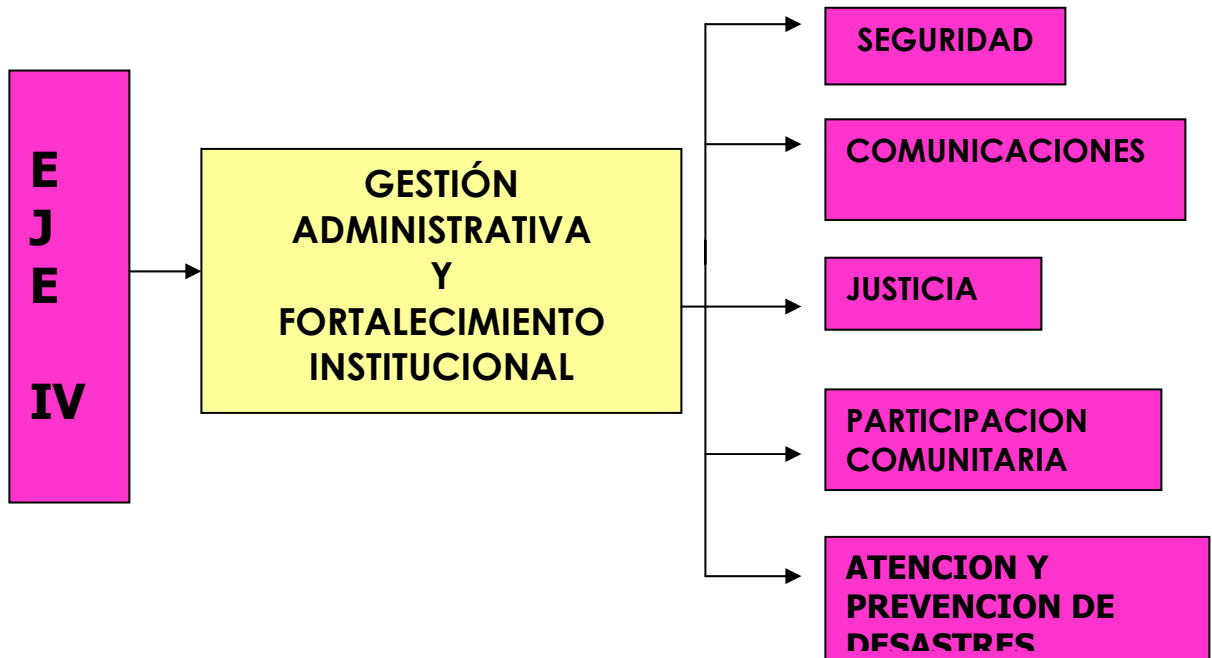
**MUNICIPIO DE TURMEQUE  
PLAN DE DESARROLLO MUNICIPAL  
“DESARROLLO DEL CAMPO, FUTURO DEL PUEBLO”  
2008-2011**

**MUNICIPIO DE TURMEQUE**  
**PLAN DE DESARROLLO MUNICIPAL**  
**“DESARROLLO DEL CAMPO, FUTURO DEL PUEBLO”**  
**2008-2011**

**2.1.4. EJE GESTION ADMINISTRATIVA Y FORTALECIMIENTO INSTITUCIONAL**

No podemos pretender realizar acciones que tiendan a la satisfacción de las necesidades de la población y el territorio, sin antes organizar y ordenar la administración municipal y apoyar otras organizaciones de participación comunitaria que dirigen aspectos importantes en el desarrollo comunitario. La administración municipal debe ser ejemplo de actividad laboral, en uso racional de recursos y ahorro en material. Debe ser prototipo de cumplimiento de la normatividad que para ella aplica. La administración es la cabeza de toda una entidad social, económica y cultural, que se empeña por lograr un desarrollo integral para el municipio en beneficio de la población y su futuro.

Los sectores que hacen parte de este eje son





**MUNICIPIO DE TURMEQUE  
PLAN DE DESARROLLO MUNICIPAL  
“DESARROLLO DEL CAMPO, FUTURO DEL PUEBLO”  
2008-2011**

**MUNICIPIO DE TURMEQUE**  
**PLAN DE DESARROLLO MUNICIPAL**  
**“DESARROLLO DEL CAMPO, FUTURO DEL PUEBLO”**  
**2008-2011**

**2.2. OBJETIVOS ESTRATÉGICOS PLAN DE DESARROLLO MUNICIPAL “DESARROLLO DEL CAMPO FUTURO DEL PUEBLO”**

**2.2.1. OBJETIVOS ESTRATÉGICOS EJE IMPULSO Y ACERTACION SOCIAL**

**2.2.1.1. SECTOR SALUD**

De los aspectos más importantes a tener en cuenta en cualquier proceso de planificación de una entidad territorial, es la SALUD, la que se convierte en un sector propio de formulación de programas y proyectos enmarcados en la normatividad vigente que la rige, estableciendo los parámetros dentro de los cuales podemos actuar en pro de la salud de la población municipal y lo que se denomina salud pública.

**2.2.1.1.1. OBJETIVOS ESTRATÉGICOS:**

- Atender a la población de más escasos recursos económicos.
- Ejecutar el plan de salud territorial 2008-2011 para turmequè
- Vacunación, desparasitación, y nutrición de la población infantil y más vulnerable.
- Gestionar para mejorar la prestación del servicio en el hospital, y hacer más efectiva la prestación del servicio por medio de la gestión de un medico de planta.
- Apoyar el hogar geriátrico existente en el municipio

**2.2.1.2. SECTOR EDUCACIÓN**

Este sector es de los más vulnerables a la hora de la planificación, debido a la tendencia paternalista poblacional, la que a la hora de establecer prioridades en sus necesidades y en los problemas de la educación, optan por la continuidad y ampliación de subsidios de diferente índole, así mismo, el municipio de Turmequé atraviesa por una situación difícil, dada principalmente por la disminución de la población infantil o la disminución de niños en edad escolar, como se puede analizar en el diagnostico en los datos de población, podemos deducir que hay un fenómeno en el que las escuelas tienden a desaparecer por falta de niños, en el caso de los colegios se cuentan con estudiantes de otros municipios, seguramente por las modalidades que ofrecen las

**MUNICIPIO DE TURMEQUE**  
**PLAN DE DESARROLLO MUNICIPAL**  
**“DESARROLLO DEL CAMPO, FUTURO DEL PUEBLO”**  
**2008-2011**

instituciones, razón por la cual, se plantean programas de fortalecimiento para estos establecimientos educativos, de esta manera mejorar el capital intelectual que se está formando, aunque se debe buscar la estrategia para los jóvenes regresen y aporten sus conocimientos para el desarrollo social y económico del territorio municipal.

**2.2.1.2.1. OBJETIVOS ESTRATÉGICOS:**

- Apoyar de forma permanente a la Planta de Docentes sobre las nuevas teorías y tendencias pedagógicas contemporáneas, para mejorar la calidad de vida y de igual forma la calidad de educación de los alumnos a su cargo.
- Mantener la cobertura del servicio de transporte escolar.
- Mantener el programa de comedor infantil y nutrición de niños y niñas escolarizados.
- Desarrollar y poner en marcha la biblioteca Municipal.
- Dotar y mantener los establecimientos educativos de acuerdo a la especialidad
- Dotar con material tecnológico y ayudas educativas los establecimientos educativos.

**2.2.1.3. SECTOR RECREACIÓN, CULTURA Y DEPORTE**

La recreación, la cultura y el deporte, son escenarios de esparcimiento comunitario, familiar y personal, que propenden por el desarrollo integral de los niños y jóvenes apoyando el buen uso del tiempo libre y evitando la incidencia de la población en actividades de riesgo.

La permanente participación de la población en actividades recreativas, culturales y deportivas además de evitar problemas de violencia intrafamiliar, alcoholismo y drogadicción, disminuyen los riesgos de enfermedades consecuencia de la inactividad física; así mismo se recupera la identidad con Turmequé y Boyacá, se siente orgulloso del municipio logrando una representación digna, reconquistando los primeros lugares deportivos y culturales así como rescatar la tradición del deporte nacional del Tejo como identidad Turmequense.

**2.2.1.3.1. OBJETIVOS ESTRATÉGICOS:**

**MUNICIPIO DE TURMEQUE**  
**PLAN DE DESARROLLO MUNICIPAL**  
**“DESARROLLO DEL CAMPO, FUTURO DEL PUEBLO”**  
**2008-2011**

- Adecuar y mantener los espacios físicos de la CASA DE LA CULTURA Y EL TEATRO MUNICIPAL.
- Proporcionar espacios físicos de esparcimiento deportivo, recreativo y cultural a la población de nuestro municipio.
- Institucionalizar un comité permanente de formación lúdica, recreativa, deportiva y artística.
- Apoyar la formación musical en el municipio con el fin de crear la Banda Municipal.
- Realizar las gestiones pertinentes para el fortalecimiento de la cultura del Tejo.
- Realizar un compendio y promocionar los mejores trabajos que se desarrollen en cada una de las escuelas de formación.
- Promoción de las competencias en las diferentes disciplinas deportivas.
- Promocionar en la población municipal la participación en las diferentes actividades lúdicas, recreativas y culturales.
- Recuperación de la competitividad de los deportistas municipales.
- Estimular la práctica del deporte de alto rendimiento.
- Recuperar la identidad del municipio.

#### **2.2.1.4. MEDIO AMBIENTE**

En las últimas décadas ha sido el tema del medioambiente el más relevante, debido al deterioro y la influencia negativa que puede tener para la vida y desarrollo de los seres humanos. Por eso durante este período de gobierno el marco fundamental de acción es la adquisición, recuperación y mantenimiento de las zonas de reserva con el fin de garantizar a futuro un ambiente saludable a los niños y jóvenes del municipio de Turmequé. Nuestro aporte a la disminución de los índices de contaminación al medio ambiente también van direccionados al empleo de tecnologías de producción limpia y manejo de residuos, que en el mayor caso del sector, se da por uso de insumos agrícolas que mal dispuestos terminan en el cauce de ríos y quebradas del sector rural, concientizando los agricultores y realizando procesos de capacitación, como se analizó en el diagnóstico las fuentes hídricas del municipio son de vital importancia y generadoras de progreso y bienestar, por tal motivo y con la ayuda de Corpochivor deben generarse herramientas para su recuperación y protección.

**MUNICIPIO DE TURMEQUE**  
**PLAN DE DESARROLLO MUNICIPAL**  
**“DESARROLLO DEL CAMPO, FUTURO DEL PUEBLO”**  
**2008-2011**

**2.2.1.4.1 OBJETIVOS ESTRATÉGICOS:**

- Darle una visión convirtiendo al municipio en productor de agua, modelo ambiental en la producción agropecuaria sostenible.
- Continuar con la compra de predios en las zonas de reserva en el Páramo de Castillejo y otros que representen importancia por poseer recursos hídricos.
- Promover la Asociación de Usuarios de Acueductos de la Cuenca del Río Muincha para su protección.
- Promover el manejo integral de Residuos Sólidos (implementación del PGIRS).tanto en la zona urbana como rural.
- Proteger los nacedores, áreas de recarga hídrica y humedales,
- Fortalecer por medio de convenio con CORPOCHIVOR en las Instituciones Educativas los PRAES (Programas de Educación Ambiental Escolar).
- Promover la cátedra permanente en Medio Ambiente y convivencia con la naturaleza.
- Realizar jornadas de aseo.
- 

**2.2.2. OBJETIVOS ESTRATÉGICOS EJE FORTALECIMIENTO DEL DESARROLLO ECONOMICO**

**2.2.2.1. SECTOR AGROPECUARIO Y COMERCIAL**

La actividad agrícola, es la base de nuestro municipio, siendo la más importante, generándose toda una economía local y regional alrededor de ésta, predominando el monocultivo de la papa, con el cual nos hemos ubicado en los primeros lugares de producción. No solo es el cultivo y la venta de la cosecha en el municipio, es además la generación de subempleo alrededor del cultivo y su comercialización. Es de resaltar que el comportamiento de la oferta y la demanda del producto afectan de manera directa la economía local por su importancia y prioridad a la hora de convertirse en el primer cultivo de sostenimiento familiar de la población rural municipal, actualmente es preocupante la situación debido a variación en los precios que se hacen cada vez más bajos, creando como consecuencia que la inversión que hacen los pequeños productores no sea recuperada y por ende se debiliten económicamente los pobladores. Por lo expuesto

**MUNICIPIO DE TURMEQUE**  
**PLAN DE DESARROLLO MUNICIPAL**  
**“DESARROLLO DEL CAMPO, FUTURO DEL PUEBLO”**  
**2008-2011**

anteriormente se ha obligado a la población rural a mirar otras alternativas, bien sea los frutales o la ganadería, los cuales han demostrado tener precios mas constantes, aunque se encuentran experimentando y hoy cuando se plantea un plan de desarrollo para una comunidad en su mayoría rural, deben plasmarse políticas que animen al campesino a seguir invirtiendo en el campo, de esta manera se generan proyectos para capacitar en la producción, comercialización, manipulación y asociatividad.

**2.2.2.1.1. OBJETIVOS ESTRATÉGICOS:**

- Apoyo permanente en capacitación para la agro-industrialización, y asociatividad en el municipio.
- Ayuda permanente a la mujer rural cabeza de familia y a la familia en general.
- Mejorar la raza bovina con la ampliación del proyecto de inseminación artificial, buenas prácticas de manejo y mejoramiento de pastos y praderas.
- Gestionar convenios de asesoría con la facultad de agronomía con la Universidad Pedagógica y demás.
- Propiciar la incursión de especies menores
- Promover la capacitación por parte del SENA, CORPOCHIVOR y AGROMARQUEZ en actividades agropecuarias.
- Apoyar y promocionar las asociaciones de campesinos para el mejoramiento de su calidad de vida.
- Mejorar la producción de semillas y la búsqueda de cultivos alternativos (frutales).

**2.2.2.2. SECTOR TURISMO Y ARTESANAL**

Como se planteo en el programa de gobierno de la Alcaldesa que tubo gran acogida con los alcaldes de la región, la gestión del Anillo Turístico de Márquez, el cual brinda posibilidades de desarrollo a toda la provincia, aunque el municipio no está preparado tiene potencialidades y atractivos turísticos para explotar, tales como, los sitios de interés ambiental, el municipio como patrimonio histórico de la Nación y la gastronomía presente en la región. En ese orden de ideas y con las iniciativas en las diferentes comunidades hay que generar espacios que promuevan las muestras artesanales de lana, fique, entre otros.

**MUNICIPIO DE TURMEQUE**  
**PLAN DE DESARROLLO MUNICIPAL**  
**“DESARROLLO DEL CAMPO, FUTURO DEL PUEBLO”**  
**2008-2011**

**2.2.2.2.1. OBJETIVOS ESTRATÉGICOS:**

- Identificar los principales atractivos turísticos del municipio
- Generar capacitaciones permanentes con apoyo del SENA en todo lo referente al turismo.
- Promover y apoyar los eventos culturales y deportivos dirigidos a la promoción turística.
- Promover las organización de los artesanos

**2.2.3. OBJETIVOS ESTRATÉGICOS EJE DESARROLLO DE LA INFRAESTRUCTURA**

**2.2.3.1. SECTOR INFRAESTRUCTURA MUNICIPAL Y EDUCATIVA**

Nuestro municipio cuenta con espacios físicos a los que se busca se le den mejor uso y provecho, en la búsqueda de brindar escenarios a la comunidad para su desarrollo integral, no solo como persona dentro de la organización social sino como un ente económico y cultural que aporte al crecimiento del municipio en general, igualmente los espacios de recreación pasiva no son muy conocidos como la casa de la cultura, la casa campesina que deberían generar espacios de sano esparcimiento en familia y la correcta utilización del tiempo libre en los jóvenes.

**2.2.3.1.1. OBJETIVOS ESTRATÉGICOS**

- Adecuar y mantener la CASA DE LA CULTURA Y EL TEATRO MUNICIPAL.
- Adecuar y mantener el coliseo de juego al Tejo
- Mantener y adecuar la Casa campesina
- Mejorar las plantas físicas de todas las instituciones escolares rurales y urbanas, con sus cerramientos y la instalación de parques recreativos infantiles.
- Mantenimiento a los escenarios deportivos
- Mantener la infraestructura propia del municipio

**2.2.3.2. SECTOR SERVICIOS PÚBLICOS**

**MUNICIPIO DE TURMEQUE**  
**PLAN DE DESARROLLO MUNICIPAL**  
**“DESARROLLO DEL CAMPO, FUTURO DEL PUEBLO”**  
**2008-2011**

Es el mejoramiento de la calidad de vida de la población y el desarrollo territorial los motores de los procesos de planeación local, regional y nacional, y es ahí donde la garantía de la prestación de los servicios públicos con calidad y con visión de ampliación de cobertura se hacen importantes y necesarios como componente de la salud pública de nuestro municipio. Las directrices del gobierno Nacional y Departamental es mejorar la calidad del agua, es decir, apoyar a los acueductos en los procesos de potabilización, como también se describe en las metas del milenio. Para Turmequé es de vital importancia acceder a recursos de cofinanciación, teniendo en cuenta que existen tres veredas del municipio que no tiene el suministro de agua y se nota la deficiente calidad de vida.

A pesar de las exigencias legales de descentralización y directrices en busca de mejorar la prestación de los servicios públicos, así como también la sostenibilidad de los mismos a cargo de las entidades territoriales o de los operadores, en Turmequé aún están en proceso de la transformación empresarial del servicio de acueducto, alcantarillado y aseo, con el fin de cumplir y mejorar la prestación de los servicios a través de los siguientes objetivos estratégicos.

#### **2.2.3.2.1. OBJETIVOS ESTRATÉGICOS**

- Gestionar recursos para Iniciar y desarrollar gran parte del Plan Maestro de Acueducto y Alcantarillado Municipal.
- Promover la unión entre los operadores de acueducto con el alcantarillado y aseo.
- Mejoramiento y ampliación cobertura de alumbrado público.
- Apoyo a los acueductos veredales
- Apoyar la producción de agua potable.
- Gestionar la implementación de los demás servicios públicos domiciliarios (gas natural).

#### **2.2.3.3. SECTOR VÍAS MUNICIPALES**

Las vías del municipio permiten la comunicación terrestre entre la cabecera y el sector rural, su deterioro hacia el casco urbano de Turmequé en algunos casos puede ocasionar que las personas prefieran



**MUNICIPIO DE TURMEQUE**  
**PLAN DE DESARROLLO MUNICIPAL**  
**“DESARROLLO DEL CAMPO, FUTURO DEL PUEBLO”**  
**2008-2011**

dirigirse a otros municipios hacia donde las vías si se encuentran en buen estado.

No solo el problema o el beneficio es de comunicación sino de economía, ya que la comercialización de los productos de la región se hace a través de su transporte hacia los centros dispuestos para esto, en nuestro caso fuera del territorio del municipio encontramos un centro de acopio y comercialización que se usa para la papa, lo cual justifica en gran medida el mantenimiento y mejoramiento de las variables del sector o el tipo de vías con las que cuenta Turmequé.

Al plantear el proyecto del anillo turístico de Márquez, generaría otra visión de las vías del municipio, teniendo en cuenta su comunicación con los demás municipios de la provincia, tendría gran beneficio.

#### **2.2.3.3.1. OBJETIVOS ESTRATÉGICOS**

- Recuperar y mejorar todas las vías rurales, a través de actividades programadas conjuntas con la comunidad, adecuándolas con afirmado, obras de drenaje proyectadas hacia un futuro que permita la continuación inmediata de pavimentos.
- Gestionar y cofinanciar la construcción del anillo turístico de Márquez
- Conexión estratégica de sectores rurales del municipio.
- Reorganización del tránsito en el casco urbano

#### **2.2.3.4. SECTOR VIVIENDA**

Todas las personas tenemos derecho a tener una vivienda digna, y aquellas que sus circunstancias económicas no permiten que por actividad propia puedan adquirirla, pueden ser ayudadas de manera subsidiada para que logren acceder a una o que mejoren la situación del lugar donde viven.

En este proceso de planificación el sector es muy importante en la medida que se busca apoyar la población con NBI en vivienda, con el fin de mejorar las condiciones de vida de los habitantes del municipio y propender por la garantía de los derechos de las personas.

**MUNICIPIO DE TURMEQUE**  
**PLAN DE DESARROLLO MUNICIPAL**  
**“DESARROLLO DEL CAMPO, FUTURO DEL PUEBLO”**  
**2008-2011**

Como se planteo en el programa de gobierno y ahora en el Plan de Desarrollo Municipal, se tiene un proyecto que busca mejorar pisos y techos de las viviendas del municipio que así lo necesiten..

**2.2.3.4.1. OBJETIVOS ESTRATÉGICOS**

- Gestionar recursos para Desarrollar y ejecutar el Plan de Vivienda de Interés Social
- Continuar el programa de mejoramiento de vivienda y saneamiento básico en el municipio de Turmequé.

**2.2.4. OBJETIVOS ESTRATÉGICOS EJE GESTION ADMINISTRATIVA Y FORTALECIMIENTO INSTITUCIONAL**

**2.2.4.1 SECTOR INSTITUCIONAL**

El sector institucional es la base en el desarrollo de la Entidad, si está bien estructurado y las personas que laboran allí tienen sentido de pertenencia y se aprovecha el tiempo como recurso fundamental, adicionalmente si hay capacitación para los funcionarios y los recursos tecnológicos se mejoran todo esto contribuirá al logro los objetivos misionales planteados para los próximos años.

**2.2.4.1.1. OBJETIVOS ESTRATÉGICOS**

- Garantizar que la contratación del municipio esté revestida por los principios de transparencia, economía y celeridad.
- Instalación y desarrollo permanente de las veedurías ciudadanas.
- Realizar las modificaciones a que haya necesidad del E.O.T.
- Dar capacitaciones a los funcionarios para mejorar el servicio.
- Implementar el modelo estándar de control interno (MECI)
- Continuar con la reorganización administrativa

**MUNICIPIO DE TURMEQUE**  
**PLAN DE DESARROLLO MUNICIPAL**  
**“DESARROLLO DEL CAMPO, FUTURO DEL PUEBLO”**  
**2008-2011**

**2.2.4.2. SECTOR SEGURIDAD, COMUNICACIONES Y PARTICIPACION  
COMUNITARIA**

Con el fin de garantizar la armonía en los diferentes sectores del municipio, se concertó con la comunidad crear o reactivar los frentes de seguridad de las veredas y el sector urbano, en coordinación con las Juntas de Acción Comunal y la policía, se realizara un diagnostico del estado de los radios de comunicación y se gestionaran mas para los sectores que lo requieran.

En el sector de comunicaciones una necesidad sentida de toda la comunidad es gestionar ante quien corresponda mejorar la señal de televisión.

El éxito de una administración esta dada por la participación de la comunidad en cada uno de los procesos que emprenda la autoridad Municipal, se realizara a través de las Juntas de Acción Comunal.

**2.2.4.2.1. OBJETIVOS ESTRATÉGICOS**

- Reactivar los frentes de seguridad.
- Gestionar la optimización del servicio de telecomunicaciones.
- Apoyar a las Juntas de Acción Comunal y crear las veedurías ciudadanas
- Dotar con equipos de comunicación a las diferentes comunidades organizadas.
- Apoyar los diferentes procesos de atención y prevención de desastres.

**2.3. OBJETIVOS GENERALES PLAN DE DESARROLLO MUNICIPAL  
“DESARROLLO DEL CAMPO FUTURO DEL PUEBLO”**

**2.3.1. OBJETIVOS GENERALES EJE IMPULSO Y ACERTACION SOCIAL**

**2.3.1.1. SECTOR SALUD**

Dentro del sector salud los objetivos generales son:

- Mantener la cobertura del Régimen Subsidiado, y promocionar la vinculación al régimen contributivo.

**MUNICIPIO DE TURMEQUE  
PLAN DE DESARROLLO MUNICIPAL  
“DESARROLLO DEL CAMPO, FUTURO DEL PUEBLO”  
2008-2011**

- Prevenir las enfermedades o situaciones críticas en salud de la población del municipio.

**MUNICIPIO DE TURMEQUE**  
**PLAN DE DESARROLLO MUNICIPAL**  
**“DESARROLLO DEL CAMPO, FUTURO DEL PUEBLO”**  
**2008-2011**

### **2.3.1.2. SECTOR EDUCACIÓN**

El objetivo general educativo es:

- Garantizar el acceso a la educación de los niños de edad escolar, en educación básica y media.
- Mejorar la calidad de la educación en los centros educativos del Municipio de Turmequé.

### **2.3.1.3. SECTOR RECREACIÓN, CULTURA Y DEPORTE**

En el Plan de Desarrollo para este sector se consideran los siguientes objetivos generales:

- Ofrecer a la juventud y niñez del municipio, espacios de desarrollo físico integral.
- Promover el buen uso del tiempo libre en los jóvenes con el fin de alejarlos de los vicios que los acechan continuamente.
- Promover el rescate de la cultura y la identidad de Turmequé con el deporte autóctono “El tejo”.

### **2.3.1.4. MEDIO AMBIENTE**

Para este sector los objetivos generales son:

- Dar un adecuado manejo al medio ambiente, implementar el PGIRS.
- Implementar la educación ambiental como el componente fundamental, vital y estructural en la utilización racional de los recursos naturales y uso eficiente y ahorro del agua.
- Implementar la zona de ronda con especies nativas que embellezcan y protejan el cauce de los Ríos en el municipio de Turmequé.

## **2.3.2. OBJETIVOS GENERALES EJE ECONÓMICO**

### **2.3.2.1. SECTORES AGROPECUARIO Y COMERCIAL**

Los objetivos generales de las actividades agrícolas y pecuarias en el municipio son:

- Mejorar la producción agrícola mediante el uso de tecnologías apropiadas y ambientales sostenibles.
- Mejorar la producción pecuaria en el Municipio a través del manejo técnico de las diferentes especies animales.

**MUNICIPIO DE TURMEQUE**  
**PLAN DE DESARROLLO MUNICIPAL**  
**“DESARROLLO DEL CAMPO, FUTURO DEL PUEBLO”**  
**2008-2011**

**2.3.2.2. SECTORES TURISMO Y ARTESANAL**

- Preparar a la comunidad para la atención al turista
- Generar otra alternativa de ingresos para la comunidad a través de las artesanías

**2.3.3. OBJETIVOS GENERALES EJE FORTALECIMIENTO DE LA INFRAESTRUCTURA**

**2.3.3.1. SECTOR INFRAESTRUCTURA MUNICIPAL Y EDUCATIVA**

En este sector se contempla el siguiente objetivo general:

- Lograr que la población del municipio aproveche el 100% de los espacios físicos que posee el municipio.

**2.3.3.2. SECTOR SERVICIOS PÚBLICOS**

El objetivo general para servicios públicos es:

- Mejorar la calidad de los servicios públicos del municipio.
- Mejorar la calidad del agua para consumo humano tanto urbana como rural.

**2.3.3.3. SECTOR VÍAS MUNICIPALES**

Para la malla vial municipal el objetivo general es:

- Optimizar la malla vial del municipio de Turmequé.

**MUNICIPIO DE TURMEQUE**  
**PLAN DE DESARROLLO MUNICIPAL**  
**“DESARROLLO DEL CAMPO, FUTURO DEL PUEBLO”**  
**2008-2011**

**2.3.3.4. SECTOR VIVIENDA**

En vivienda el objetivo es:

- Viviendas dignas para la población del municipio.

**2.3.4. OBJETIVOS GENERALES EJE GESTION ADMINISTRATIVA Y FORTALECIMIENTO INSTITUCIONAL**

**2.3.4.1. SECTOR INSTITUCIONAL**

Para cumplir a cabalidad los programas y proyectos del Plan de Desarrollo Municipal, se planteó como objetivo general en lo institucional:

- La Administración Municipal funcione como un ente coordinador organizativo y articulador de los diferentes procesos.
- La administración Municipal sea la gestora de programas y proyectos en beneficio de las comunidades Turmequenses.

**2.3.4.2. SECTOR SEGURIDAD Y COMUNICACIÓN**

En seguridad el objetivo es:

- Disminuir los índices de inseguridad en el municipio, mediante la reactivación de los frentes de seguridad en coordinación con la policía.
- Optimizar las telecomunicaciones

**2.3.4.3. SECTOR PARTICIPACIÓN COMUNITARIA**

La participación comunitaria garantiza la existencia de la democracia en donde el bien común predomina sobre el interés particular; esta participación activa se ha convertido en un motor de una profunda transformación social, por ello, la administración acompañara a estas organizaciones y se plasma como objetivo general en este aspecto:

- Apoyar y estimulas las organizaciones comunitarias.
- Brindar apoyo a las Juntas de Acción comunal, Juntas Administradoras de Acueductos y a las Veedurías ciudadanas

**MUNICIPIO DE TURMEQUE**  
**PLAN DE DESARROLLO MUNICIPAL**  
**“DESARROLLO DEL CAMPO, FUTURO DEL PUEBLO”**  
**2008-2011**

**2.4. OBJETIVOS ESPECÍFICOS PLAN DE DESARROLLO MUNICIPAL**  
**“DESARROLLO DEL CAMPO FUTURO DEL PUEBLO”**

**2.4.1. OBJETIVOS ESPECÍFICOS EJE DE IMPULSO Y ACERTACION SOCIAL**

**2.4.1.1. SECTOR SALUD**

- Mejorar la atención a los usuarios en el hospital Baudilio Acero
- Reducir la tasa de enfermedades, en la población infantil (0-5 años).
- Realizar 2 jornadas semestrales de vida saludable
- Contribuir al mejoramiento de la situación alimentaría y nutricional, salud y calidad de vida de la población, más pobre y vulnerable del municipio

**2.4.1.2. SECTOR EDUCACIÓN**

- Mantener el subsidio de transporte para los estudiantes de educación media del sector rural del municipio.
- Dotar de implementos educativos a niños en edad escolar.
- Garantizar el acceso a educación media de los niños de escasos recursos en edad escolar.
- Propender por el aumento de los conocimientos académicos, pedagógicos y tecnológicos A los Docentes del municipio.
- Dotar a las escuelas del sector rural del municipio de material didáctico.
- Fortalecer en las escuelas rurales los Bibliobancos escolares.
- Incentivar el conocimiento del sistema democrático que rige nuestro país en la población infantil del municipio.
- Modernización tecnológica de los centros educativos municipales.

**2.4.1.3. SECTOR RECREACIÓN, CULTURA Y DEPORTE**

- Promover la participación de los niños y jóvenes en actividades deportivas del municipio.
- Asesorar, promover y fomentar la conformación de un comité que organice e incentive grupos deportivos y culturales, para el mejoramiento institucional del deporte y la cultura en el municipio.
- Fomentar las competencias deportivas en todas las comunidades del municipio.



**MUNICIPIO DE TURMEQUE**  
**PLAN DE DESARROLLO MUNICIPAL**  
**“DESARROLLO DEL CAMPO, FUTURO DEL PUEBLO”**  
**2008-2011**

- Buscar la participación de la población campesina en actividades deportivas.
- Buscar la participación de los jóvenes del municipio en actividades lúdicas, recreativas y deportivas en las que inviertan el tiempo libre.
- Promover alternativas de diversión, formación, aprendizaje, esparcimiento, y desarrollo de actividades psicomotrices, durante el tiempo de vacaciones.
- Llevar al territorio rural del municipio la promoción de actividades culturales.
- Promocionar la cultura a través de actividades desarrolladas en el parque principal del municipio.
- Promocionar la música en el municipio.
- Rescatar la identidad del municipio en el deporte autóctono El Tejo como insignia Nacional.
- Rescatar la cultura e identidad propia Turmequense.
- Sensibilizar la población del municipio acerca de la importancia de leer
- Reconocer la importancia merecida de la población campesina del municipio.
- conformar la banda de músicos del municipio

#### **2.4.1.4 SECTOR MEDIO AMBIENTE**

- Tener los predios de importancia ambiental, en propiedad de las entidades territoriales municipal y departamental, para poder ejercer políticas de protección y conservación de estas áreas.
- Concientizar a los productores agrícolas del manejo racional de insumos agroquímicos y la correcta disposición de los empaques.
- Implementar el PGIRS para disminuir la cantidad de residuos sólidos que se llevan al relleno sanitario.
- Conservar y embellecer la zona de ronda del cauce del río Muincha en el municipio de Turmequé.
- Conservar y embellecer las zonas verdes del municipio.

#### **2.4.2. OBJETIVOS ESPECÍFICOS EJE ECONÓMICO**

##### **2.4.2.1. SECTOR AGROPECUARIO Y COMERCIAL**

**MUNICIPIO DE TURMEQUE**  
**PLAN DE DESARROLLO MUNICIPAL**  
**“DESARROLLO DEL CAMPO, FUTURO DEL PUEBLO”**  
**2008-2011**

- Capacitación para mejorar la calidad de la producción de la papa.
- Capacitación en manejo de pastos y praderas
- Capacitación en la producción, manejo y comercialización de lácteos
- Contribuir al mejoramiento de la situación alimentaria y nutricional, salud y calidad de vida de la población, más pobre y vulnerable del municipio, mediante la implantación de parcelas para consumo doméstico.
- Capacitar a los agricultores del municipio en los diversos frutales para establecer alternativas económicas a las familias campesinas.
- Instruir a los ganaderos en las diferentes técnicas de manejo adecuado de los bovinos tales como inseminación artificial para mejoramiento de razas
- Capacitar a los pequeños productores en la cría y manejo de especies menores.

**2.4.2.2 SECTOR TURISMO Y ARTESANAL**

- Identificar y promover sitios de interés turístico
- Fortalecer el deporte del Tejo como atractivo turístico
- Capacitar a la comunidad en alternativas que genera el turismo
- Capacitar a los habitantes en la producción y comercialización de artesanías

**2.4.3. OBJETIVOS ESPECÍFICOS EJE FORTALECIMIENTO DE LA INFRAESTRUCTURA**

**2.4.3.1. SECTOR INFRAESTRUCTURA MUNICIPAL**

- Realizar adecuación y mantenimiento a la Casa de la Cultura, Casa Campesina y el Coliseo
- Mejorar las condiciones sanitarias municipales.
- Adecuar las estructuras de las escuelas del municipio para la prestación de un servicio educativo eficiente e integral.
- Brindar seguridad a los centros educativos del municipio.
- Adecuar los escenarios deportivos del municipio para uso y beneficio comunitario.
- Lograr que la población del municipio de Turmequé, cuente con un espacio físico de esparcimiento cultural.

**MUNICIPIO DE TURMEQUE**  
**PLAN DE DESARROLLO MUNICIPAL**  
**“DESARROLLO DEL CAMPO, FUTURO DEL PUEBLO”**  
**2008-2011**

- Mantener en óptimas condiciones los lugares de comercialización del municipio.
- Apoyar a las Juntas de Acueductos para que Garanticen la continuidad y permanencia del servicio en el municipio.
- Garantizar la continuidad y permanencia del servicio de alcantarillado en el municipio.

**2.4.3.2. SECTOR SERVICIOS PÚBLICOS**

- Apoyar en el Mejoramiento de la calidad del servicio de acueducto municipal.
- Mejorar la calidad del agua para consumo humano.
  
- Mejorar la calidad del servicio de alcantarillado municipal.
- Dotar unidades sanitarias a las viviendas rurales de la población con NBI en saneamiento básico.
- Promover en la comunidad del municipio el uso eficiente y el ahorro del agua.
- Hacer más eficiente la recolección de residuos sólidos en el municipio.

**2.4.3.3. SECTOR VÍAS MUNICIPALES**

- Mejoramiento y rehabilitación de la malla vial municipal.

**2.4.3.4. SECTOR VIVIENDA**

- Mejorar las viviendas de la población del municipio que tenga NBI en este sector.
- Mejorar las condiciones de vida de los habitantes del municipio.

**2.4.4. OBJETIVOS ESPECÍFICOS EJE GESTION ADMINISTRATIVA Y FORTALECIMIENTO INSTITUCIONAL**

**2.4.4.1. SECTOR INSTITUCIONAL**

- Implementar el control interno en el Municipio de Turmequé
- Brindar un servicio oportuno y eficiente a la comunidad.

**MUNICIPIO DE TURMEQUE**  
**PLAN DE DESARROLLO MUNICIPAL**  
**“DESARROLLO DEL CAMPO, FUTURO DEL PUEBLO”**  
**2008-2011**

- Capacitación a los funcionarios para agilizar los procesos e incrementar la productividad de la organización municipal.
- Diagnosticar las necesidades tecnológicas para el cumplimiento eficiente de las funciones misionales de la administración.
- Organizar el archivo de gestión, central e histórico del municipio.
- Organización y puesta en marcha de la Empresa de Servicios Públicos.
- Realizar jornadas de socialización de las normas básicas de convivencia ciudadana.
- Creación de la Comisaría de Familia.
- Reorganizar administrativamente la Alcaldía Municipal.

**2.4.4.2. SECTOR SEGURIDAD**

- Crear frentes de seguridad por sectores en el municipio.
- Dotar de equipos de comunicación a los frentes comunales de seguridad
- Definir estrategias coordinadas con la Policía y la comunidad, tendientes a disminuir los índices de inseguridad en nuestro municipio y generar desarrollo económico y social.
- Apoyo a la Comisaría de Familia, como mecanismo tendiente a lograr la solución pacífica de conflictos y reducir los casos de violencia intrafamiliar.
- Activación y fortalecimiento del Comité Local de Prevención y Atención de Desastres.
- Vincularnos a la red más cercana de Bomberos.

**2.4.4.3. SECTOR PARTICIPACIÓN COMUNITARIA**

- Fortalecer las Juntas de Acción Comunal para convertirlas en entidades de economía y producción permanente frente a sus comunidades.
- Diseñar y divulgar herramientas y mecanismos para la participación ciudadana.
- Fortalecimiento y capacitación a las Juntas Administradoras de Acueductos Rurales.
- Implementar instrumentos que faciliten la participación ciudadana.

**MUNICIPIO DE TURMEQUE**  
**PLAN DE DESARROLLO MUNICIPAL**  
**“DESARROLLO DEL CAMPO, FUTURO DEL PUEBLO”**  
**2008-2011**


- Apoyar la organización comunitaria para la formulación, presentación y ejecución de proyectos.
- Promover la creación de veedurías ciudadanas.

**MUNICIPIO DE TURMEQUE  
PLAN DE DESARROLLO MUNICIPAL  
“DESARROLLO DEL CAMPO, FUTURO DEL PUEBLO”  
2008-2011**

**2.5. PROGRAMAS, PROYECTOS E INDICADORES PLAN DE DESARROLLO MUNICIPAL “DESARROLLO DEL CAMPO, FUTURO DEL PUEBLO”**


**2.5.1. EJE I DE IMPULSO Y ACERTACION SOCIAL**

**2.5.1.1 SALUD**




**MUNICIPIO DE TURMEQUE  
PLAN DE DESARROLLO MUNICIPAL  
“DESARROLLO DEL CAMPO, FUTURO DEL PUEBLO”  
2008-2011**

**2.5.1.2 SECTOR EDUCACION**



**MUNICIPIO DE TURMEQUE  
PLAN DE DESARROLLO MUNICIPAL  
“DESARROLLO DEL CAMPO, FUTURO DEL PUEBLO”  
2008-2011**


**2.5.1.3. SECTOR CULTURA Y DEPORTE**





**MUNICIPIO DE TURMEQUE  
PLAN DE DESARROLLO MUNICIPAL  
“DESARROLLO DEL CAMPO, FUTURO DEL PUEBLO”  
2008-2011**


**2.5.1.4. SECTOR MEDIO AMBIENTE**




**MUNICIPIO DE TURMEQUE  
PLAN DE DESARROLLO MUNICIPAL  
“DESARROLLO DEL CAMPO, FUTURO DEL PUEBLO”  
2008-2011**

**2.5.2. EJE II FORTALEIMIENTO DEL DESARROLLO ECONOMICO**

**2.5.2.1. SECTOR AGRICOLA**



**2.5.2.2. SECTOR AGROPECUARIO**



**MUNICIPIO DE TURMEQUE**  
**PLAN DE DESARROLLO MUNICIPAL**  
**“DESARROLLO DEL CAMPO, FUTURO DEL PUEBLO”**  
**2008-2011**


**2.5.2.3. SECTOR COMERCIO Y TURISMO**

FORTALECIMIENTO DE LA COMERCIALIZACIÓN DE LOS PRODUCTOS DEL MUNICIPIO	33	Capadtaciones y apoyo a las organizaciones agropecuarias y a la reacion e agroindustria	GESTIONAR CAPACITACIÓN A 200 PRODUCTORES EN LA CREACION ASOCIACIONES PRODUCTORAS Y COMERCIALIZADORAS DE PRODUCTOS AGRICOLAS	# DE PRODUCTORES CAPACITADOS 200 PRODUCTORES PROGRAMADOS
FORTALECIMIENTO DEL TURISMO A NIVEL PROVINCIAL, DEPARTAMENTAL Y NACIONAL	34	Promodonar a nivel nacional e Internacional la cultura del tejo	GESTIONAR EL APOYO EN RECURSOS PARA REALIZAR EVENTOS ALBUO SALTEJO PARA ATRAER EL TURISMO AL MUNICIPIO DE TURMEQUE	# DE CAMPEONATOS REALIZADOS / 4 CAMPEONATOS PROGRAMADOS
FORTALECIMIENTO DEL TURISMO A NIVEL PROVINCIAL, DEPARTAMENTAL Y NACIONAL	35	Posidonar a Turmequé como un municipio turística (bello y armónico)	REALIZAR DOS JORNADAS ANUALES CON ACTIVIDADES TRISTICAS CON LA FINALIDAD DE DAR A CONOCER EL MUNICIPIO A NACIONAL.	# JORNADAS REALIZADAS / # JORNADAS PROGRAMADAS (8)

**MUNICIPIO DE TURMEQUE  
PLAN DE DESARROLLO MUNICIPAL  
“DESARROLLO DEL CAMPO, FUTURO DEL PUEBLO”  
2008-2011**


**2.5.3. EJE III DESARROLLO DE LA INFRAESTRUCTURA**

**2.5.3.1 SECTOR SERVICIOS PUBLICOS**




**MUNICIPIO DE TURMEQUE  
PLAN DE DESARROLLO MUNICIPAL  
“DESARROLLO DEL CAMPO, FUTURO DEL PUEBLO”  
2008-2011**


**2.5.3.2 SECTOR VIAS MUNICIPALES**



**2.5.3.3 SECTOR VIVIENDA**




**2.5.3.4 SECTOR INFRAESTRUCTURA MUNICIPAL**




**MUNICIPIO DE TURMEQUE  
PLAN DE DESARROLLO MUNICIPAL  
“DESARROLLO DEL CAMPO, FUTURO DEL PUEBLO”  
2008-2011**

**2.5.4 GESTIÓN ADMINISTRATIVA Y FORTALECIMIENTO INSTITUCIONAL**

**2.5.4.1 SECTOR FORTALECIMIENTO INSTITUCIONAL**




**2.5.4.2. SECTOR SEGURIDAD**




**MUNICIPIO DE TURMEQUE  
PLAN DE DESARROLLO MUNICIPAL  
“DESARROLLO DEL CAMPO, FUTURO DEL PUEBLO”  
2008-2011**

**2.5.4.3. SECTOR PARTICIPACIÓN COMUNITARIA**



**MUNICIPIO DE TURMEQUE  
PLAN DE DESARROLLO MUNICIPAL  
“DESARROLLO DEL CAMPO, FUTURO DEL PUEBLO”  
2008-2011**

**2.5.5. OBJETIVOS DEL MILENIO**





**MUNICIPIO DE TURMEQUE**  
**PLAN DE DESARROLLO MUNICIPAL**  
**“DESARROLLO DEL CAMPO, FUTURO DEL PUEBLO”**  
**2008-2011**

**2.5.6. PROYECTOS PROTECCION DE LA INFANCIA Y ADOLESCENCIA**

**LEY 1098 DE 2006**

La administración municipal en su plan de Desarrollo tiene la finalidad de garantizar a los niños y adolescentes su desarrollo armónico para que crezcan en el seno de la familia y de la comunidad en un ambiente sano de felicidad, amor y comprensión, por esta razón se proyecta las diferentes estrategias, así:

- Aplicar vacunas a tiempo para la población infantil de Turmequé
- Turmequé un Municipio responsable sexual y reproductivamente.
- Continuar con el suministro Alimentación para los niños del municipio
- Continuar con el proceso de Subsidio de transporte escolar
- Dotar y mantener los establecimientos educativos de acuerdo con la especialidad y expectativas de los usuarios por medio de la Presentación de Proyectos cofinanciados
- Dotar y mantener los bibliobancos de las instituciones educativas
- Dotar con material tecnológico, ayudas educativas y de informática en las instituciones Educativas del municipio.
- Gestionar recursos para la dotación y puesta en marcha de la biblioteca municipal
- Fortalecer los convenios Ínter administrativos para egresados en capacitación y proyectos Productivos
- Dotar a los establecimientos educativos con elementos deportivos.
- Fortalecer los juegos ínter colegiados y Festivales deportivos escolares
- Apoyo a clubes y escuelas de formación deportivos
- Constituir la junta municipal de Recreación y Deporte conforme al acuerdo vigente.
- Creación de la comisaria de familia.

-

**MUNICIPIO DE TURMEQUE**  
**PLAN DE DESARROLLO MUNICIPAL**  
**“DESARROLLO DEL CAMPO, FUTURO DEL PUEBLO”**  
**2008-2011**

**2.6. PLAN FINANCIERO DE INGRESOS MUNICIPALES PARA LAS VIGENCIAS 2009-2011**

De acuerdo al análisis de los ingresos propios realizado al presupuesto de ingresos de la vigencia 2008, se hizo la proyección de los ingresos propios del municipio para los años 2009, 2010 y 2011 con un incremento anual del 3%

CONCEPTO	2009
<b>TOTAL INGRESOS</b>	<b>2.457.643.868</b>
<b>INGRESOS CORRIENTES</b>	<b>2.455.563.268</b>
<b>Tributarios</b>	<b>262.385.087</b>
<b>Tributarios Directos</b>	<b>162.242.330</b>
Impuesto Predial Unificado	153.754.100
impuesto Unificado de Vehículos	8.487.200
Plusvalía	1.030
<b>Tributarios Indirectos</b>	<b>100.142.757</b>
Impuesto de Industria y Comercio y Complementarios	16.399.897
Impuesto de Espectáculos Públicos	10.300
Impuesto de rifas menores	10.300
Impuesto de juegos permitidos	103.000
Impuesto de delineación urbana	10.300
Impuesto de ocupación de vías y espacio público	51.500
Impuesto de Publicidad Exterior Visual	1.030
Impuesro de deguello de ganado mayor	6.180.000
Impuesro de deguello de ganado menor	10.300
Sobretasa a la gasolina motor	75.414.540
Registro de patentes, marcas y herretes	1.030
Guías de movilización de ganado	1.030.000
Pesas y medidas	824.000
Puestos ambulantes	96.560

**MUNICIPIO DE TURMEQUE**  
**PLAN DE DESARROLLO MUNICIPAL**  
**“DESARROLLO DEL CAMPO, FUTURO DEL PUEBLO”**  
**2008-2011**

CONCEPTO	2009
<b>No tributarios</b>	<b>162.479.642</b>
<b>Tasas</b>	<b>78.433.470</b>
Rotura de vías y espacio público	10.300
Paz y salvo municipal	2.266.000
Concepto de uso del suelo	1.030
Parqueo Zonas azules	1.030
Aseo, Recolección de Basuras y Alcantarillado	14.420.000
Plaza de Mercado	16.480.000
Plaza Pecuaria	37.736.110
Matadero Municipal	6.180.000
Certificados	309.000
Otros derechos	1.030.000
<b>Rentas contractuales</b>	<b>70.593.342</b>
Arrendamiento bienes inmuebles	5.768.000
Alquiler equipo municipal	64.824.312
Interventorias, Explotación	1.030
<b>Multas, Sanciones e Intereses</b>	<b>13.452.830</b>
Coso Municipal	10.300
Malas marcas	1.030
Sanciones y Multas	20.600
Intereses por mora	13.390.000
Aprovechamiento, recargos	30.900
<b>TRANSFERENCIAS Y FONDOS ESPECIALES</b>	<b>2.030.698.539</b>
<b>Participaciones</b>	<b>2.014.984.415</b>
<b>Sistema General de Participaciones</b>	<b>1.916.190.183</b>
<b>Educación</b>	<b>132.311.138</b>
<b>Salud</b>	<b>835.205.829</b>
Salud Pública	36.986.969
Régimen Subsidiado	798.218.860

**MUNICIPIO DE TURMEQUE**  
**PLAN DE DESARROLLO MUNICIPAL**  
**“DESARROLLO DEL CAMPO, FUTURO DEL PUEBLO”**  
**2008-2011**

<b>Agua Potable y Saneamiento Básico</b>	<b>226.200.615</b>
<b>CONCEPTO</b>	<b>2009</b>
<b>Propósito General</b>	<b>704.694.791</b>
<b>Propósito General, Inversión</b>	<b>405.465.661</b>
Deporte	8.060.861
Cultura	6.045.646
Otras Inversiones	391.359.154
<b>Propósito general libre destinación</b>	<b>299.229.130</b>
<b>Alimentación Escolar</b>	<b>17.777.809</b>
<b>Aportes sector eléctrico (Chivor S.A.)</b>	<b>98.794.232</b>
Aportes sector eléctrico (Chivor S.A.) inversión 90%	88.914.809
Aportes sector eléctrico (Chivor S.A.) Libre inversión 10%	9.879.423
<b>Rentas con destinación específica</b>	<b>15.714.124</b>
Contribución especial de seguridad	1.236.000
Impuesto con destino al deporte	10.300
Valorización	27.224
Gaceta Municipal	2.060.000
Nomeclatura	10.300
Estampilla Probienestar del anciano	10.300.000
Estampilla Procultura	2.060.000
Bono Ambiental	10.300
<b>RECURSOS DE CAPITAL</b>	<b>2.080.600</b>
<b>Rendimientos Financieros</b>	<b>2.070.300</b>
Rendimientos Financieros Recursos Propios	2.060.000
Rendimientos Financieros Recursos de Inversión	10.300
<b>Rendimientos Financieros otros recursos</b>	<b>10.300</b>
Rendimientos contribución para seguridad	5.150

**MUNICIPIO DE TURMEQUE  
PLAN DE DESARROLLO MUNICIPAL  
“DESARROLLO DEL CAMPO, FUTURO DEL PUEBLO”  
2008-2011**

Rendimientos Gaceta Municipal	5.150
-------------------------------	-------

**MUNICIPIO DE TURMEQUE**  
**PLAN DE DESARROLLO MUNICIPAL**  
**“DESARROLLO DEL CAMPO, FUTURO DEL PUEBLO”**  
**2008-2011**

CONCEPTO	2010	2011
<b>TOTAL INGRESOS</b>	<b>2.511.107.623</b>	<b>2.566.175.291</b>
<b>INGRESOS CORRIENTES</b>	<b>2.508.964.605</b>	<b>2.563.967.982</b>
<b>Tributarios</b>	<b>270.256.640</b>	<b>278.364.339</b>
<b>Tributarios Directos</b>	<b>167.109.600</b>	<b>172.122.888</b>
Impuesto Predial Unificado	158.366.723	163.117.724
impuesto Unificado de Vehículos	8.741.816	9.004.070
Plusvalía	1.061	1.093
<b>Tributarios Indirectos</b>	<b>103.147.040</b>	<b>106.241.451</b>
Impuesto de Industria y Comercio y Complementarios	16.891.894	17.398.651
Impuesto de Espectáculos Públicos	10.609	10.927
Impuesto de rifas menores	10.609	10.927
Impuesto de juegos permitidos	106.090	109.273
Impuesto de delineación urbana	10.609	10.927
Impuesto de ocupación de vías y espacio público	53.045	54.636
Impuesto de Publicidad Exterior Visual	1.061	1.093
Impuesro de deguello de ganado mayor	6.365.400	6.556.362
Impuesro de deguello de ganado menor	10.609	10.927
Sobretasa a la gasolina motor	77.676.976	80.007.285
Registro de patentes, marcas y herretes	1.061	1.093
Guías de movilización de ganado	1.060.900	1.092.727
Pesas y medidas	848.720	874.182
Puestos ambulantes	99.457	102.441
<b>No tributarios</b>	<b>167.354.031</b>	<b>172.374.652</b>
<b>Tasas</b>	<b>80.786.474</b>	<b>83.210.068</b>
Rotura de vías y espacio público	10.609	10.927
Paz y salvo municipal	2.333.980	2.403.999
Concepto de uso del suelo	1.061	1.093
Parqueo Zonas azules	1.061	1.093
Aseo, Recolección de Basuras y Alcantarillado	14.852.600	15.298.178
Plaza de Mercado	16.974.400	17.483.632
Plaza Pecuaría	38.868.193	40.034.239

**MUNICIPIO DE TURMEQUE**  
**PLAN DE DESARROLLO MUNICIPAL**  
**“DESARROLLO DEL CAMPO, FUTURO DEL PUEBLO”**  
**2008-2011**

CONCEPTO	2010	2011
Matadero Municipal	6.365.400	6.556.362
Certificados	318.270	327.818
Otros derechos	1.060.900	1.092.727
<b>Rentas contractuales</b>	<b>72.711.142</b>	<b>74.892.476</b>
Arrendamiento bienes inmuebles	5.941.040	6.119.271
Alquiler equipo municipal	66.769.041	68.772.112
Interventorias, Explotación	1.061	1.093
<b>Multas, Sanciones e Intereses</b>	<b>13.856.415</b>	<b>14.272.107</b>
Coso Municipal	10.609	10.927
Malas marcas	1.061	1.093
Sanciones y Multas	21.218	21.855
Intereses por mora	13.791.700	14.205.451
Aprovechamiento, recargos	31.827	32.782
<b>TRANSFERENCIAS Y FONDOS ESPECIALES</b>	<b>2.071.353.934</b>	<b>2.113.228.991</b>
<b>Participaciones</b>	<b>2.055.168.386</b>	<b>2.096.557.877</b>
<b>Sistema General de Participaciones</b>	<b>1.953.410.328</b>	<b>1.991.747.077</b>
<b>Educación</b>	<b>132.311.138</b>	<b>132.311.138</b>
<b>Salud</b>	<b>860.262.004</b>	<b>886.069.864</b>
Salud Pública	38.096.578	39.239.476
Régimen Subsidiado	822.165.426	846.830.389
<b>Agua Potable y Saneamiento Básico</b>	<b>226.200.615</b>	<b>226.200.615</b>
<b>Propósito General</b>	<b>716.858.761</b>	<b>729.387.650</b>
<b>Propósito General, Inversión</b>	<b>417.629.631</b>	<b>430.158.520</b>
Deporte	8.302.687	8.551.768
Cultura	6.227.015	6.413.826
Otras Inversiones	403.099.929	415.192.927

**MUNICIPIO DE TURMEQUE**  
**PLAN DE DESARROLLO MUNICIPAL**  
**“DESARROLLO DEL CAMPO, FUTURO DEL PUEBLO”**  
**2008-2011**

CONCEPTO	2010	2011
<b>Propósito general libre destinación</b>	<b>299.229.130</b>	<b>299.229.130</b>
<b>Alimentación Escolar</b>	<b>17.777.809</b>	<b>17.777.809</b>
<b>Aportes sector eléctrico (Chivor S.A.)</b>	<b>101.758.059</b>	<b>104.810.801</b>
Aportes sector eléctrico (Chivor S.A.) inversión 90%	91.582.253	94.329.721
Aportes sector eléctrico (Chivor S.A.) Libre inversión 10%	10.175.806	10.481.080
<b>Rentas con destinación específica</b>	<b>16.185.548</b>	<b>16.671.114</b>
Contribución especial de seguridad	1.273.080	1.311.272
Impuesto con destino al deporte	10.609	10.927
Valorización	28.041	28.882
Gaceta Municipal	2.121.800	2.185.454
Nomeclatura	10.609	10.927
Estampilla Probienestar del anciano	10.609.000	10.927.270
Estampilla Procultura	2.121.800	2.185.454
Bono Ambiental	10.609	10.927
<b>RECURSOS DE CAPITAL</b>	<b>2.143.018</b>	<b>2.207.309</b>
<b>Rendimientos Financieros</b>	<b>2.132.409</b>	<b>2.196.381</b>
Rendimientos Financieros Recursos Propios	2.121.800	2.185.454
Rendimientos Financieros Recursos de Inversión	10.609	10.927
<b>Rendimientos Financieros otros recursos</b>	<b>10.609</b>	<b>10.927</b>
Rendimientos contribución para seguridad	5.305	5.464
Rendimientos Gaceta Municipal	5.305	5.464



**MUNICIPIO DE TURMEQUE**  
**PLAN DE DESARROLLO MUNICIPAL**  
**“DESARROLLO DEL CAMPO, FUTURO DEL PUEBLO”**  
**2008-2011**

**2.6.1. ANÁLISIS DE INGRESOS 2008**

CONCEPTO	%
<b>TOTAL INGRESOS</b>	<b>100,0000%</b>
<b>INGRESOS CORRIENTES</b>	<b>99,9160%</b>
<b>Tributarios</b>	<b>10,5890%</b>
<b>Tributarios Directos</b>	<b>6,5475%</b>
Impuesto Predial Unificado	6,2050%
impuesto Unificado de Vehículos	0,3425%
Plusvalía	0,0000%
<b>Tributarios Indirectos</b>	<b>4,0414%</b>
Impuesto de Industria y Comercio y Complementarios	0,6618%
Impuesto de Espectáculos Públicos	0,0004%
Impuesto de rifas menores	0,0004%
Impuesto de juegos permitidos	0,0042%
Impuesto de delimitación urbana	0,0004%
Impuesto de ocupación de vías y espacio público	0,0021%
Impuesto de Publicidad Exterior Visual	0,0000%
Impuesto de degüello de ganado mayor	0,2494%
Impuesto de degüello de ganado menor	0,0004%
Sobretasa a la gasolina motor	3,0435%
Registro de patentes, marcas y herretes	0,0000%
Guías de movilización de ganado	0,0416%
Pesas y medidas	0,0333%
Puestos ambulantes	0,0039%
<b>No tributarios</b>	<b>6,5571%</b>
<b>Tasas</b>	<b>3,1653%</b>
Rotura de vías y espacio público	0,0004%
Paz y salvo municipal	0,0914%
Concepto de uso del suelo	0,0000%
Parqueo Zonas azules	0,0000%

**MUNICIPIO DE TURMEQUE**  
**PLAN DE DESARROLLO MUNICIPAL**  
**“DESARROLLO DEL CAMPO, FUTURO DEL PUEBLO”**  
**2008-2011**

CONCEPTO	%
Aseo, Recolección de Basuras y Alcantarillado	0,5819%
Plaza de Mercado	0,6651%
Plaza Pecuaria	1,5229%
Matadero Municipal	0,2494%
Certificados	0,0125%
Otros derechos	0,0416%
<b>Rentas contractuales</b>	<b>2,8489%</b>
Arrendamiento bienes inmuebles	0,2328%
Alquiler equipo municipal	2,6161%
Interventorías, Explotación	0,0000%
<b>Multas, Sanciones e Intereses</b>	<b>0,5429%</b>
Coso Municipal	0,0004%
Malas marcas	0,0000%
Sanciones y Multas	0,0008%
Intereses por mora	0,5404%
Aprovechamiento, recargos	0,0012%
<b>TRANSFERENCIAS Y FONDOS ESPECIALES</b>	<b>82,7699%</b>
<b>Participaciones</b>	<b>82,1358%</b>
<b>Sistema General de Participaciones</b>	<b>78,1488%</b>
<b>Educación</b>	<b>5,4998%</b>
<b>Salud</b>	<b>33,7061%</b>
Salud Pública	1,4927%
Régimen Subsidiado	32,2134%
<b>Agua Potable y Saneamiento Básico</b>	<b>9,4025%</b>
<b>Propósito General</b>	<b>28,8014%</b>
<b>Propósito General, Inversión</b>	<b>16,3632%</b>
Deporte	0,3253%
Cultura	0,2440%

**MUNICIPIO DE TURMEQUE**  
**PLAN DE DESARROLLO MUNICIPAL**  
**“DESARROLLO DEL CAMPO, FUTURO DEL PUEBLO”**  
**2008-2011**

Otras Inversiones	15,7939%
<b>CONCEPTO</b>	<b>%</b>
<b>Propósito general libre destinación</b>	<b>12,4381%</b>
<b>Alimentación Escolar</b>	<b>0,7390%</b>
<b>Aportes sector eléctrico (Chivor S.A.)</b>	<b>3,9870%</b>
Aportes sector eléctrico (Chivor S.A.) inversión 90%	3,5883%
Aportes sector eléctrico (Chivor S.A.) Libre inversión 10%	0,3987%
<b>Rentas con destinación específica</b>	<b>0,6342%</b>
Contribución especial de seguridad	0,0499%
Impuesto con destino al deporte	0,0004%
Valorización	0,0011%
Gaceta Municipal	0,0831%
Nomenclatura	0,0004%
Estampilla Probienestar del anciano	0,4157%
Estampilla Procultura	0,0831%
Bono Ambiental	0,0004%
<b>RECURSOS DE CAPITAL</b>	<b>0,0840%</b>
<b>Rendimientos Financieros</b>	<b>0,0836%</b>
Rendimientos Financieros Recursos Propios	0,0831%
Rendimientos Financieros Recursos de Inversión	0,0004%
<b>Rendimientos Financieros otros recursos</b>	<b>0,0004%</b>
Rendimientos contribución para seguridad	0,0002%
Rendimientos Gaceta Municipal	0,0002%

**MUNICIPIO DE TURMEQUE**  
**PLAN DE DESARROLLO MUNICIPAL**  
**“DESARROLLO DEL CAMPO, FUTURO DEL PUEBLO”**  
**2008-2011**

**2.6.2. PLAN FINANCIERO DE GASTOS 2008-2011**

CONCEPTO	2.008	%
<b>GASTOS</b>	<b>2.405.737.309</b>	<b>100,00%</b>
<b>GASTOS DE FUNCIONAMIENTO</b>	<b>694.312.781</b>	<b>28,86%</b>
<b>GASTOS DE FUNCIONAMIENTO ALCALDÍA</b>	<b>563.635.541</b>	<b>23,43%</b>
<b>GASTOS PERSONALES</b>	<b>334.622.050</b>	<b>13,91%</b>
Sueldos	185.564.653	7,71%
Pensiones	38.959.578	1,62%
Mesada adicional pensionados	6.493.263	0,27%
Cuotas partes pensionales	15.000.000	0,62%
Prima de navidad	17.396.686	0,72%
Prima de servicios	15.463.721	0,64%
Prima de vacaciones	7.731.861	0,32%
Indemnización de vacaciones	7.000.000	0,29%
Bonificación de dirección	11.739.580	0,49%
Supernumerarios	5.779.990	0,24%
Servicios profesionales	23.492.718	0,98%
<b>GASTOS GENERALES</b>	<b>134.349.174</b>	<b>5,58%</b>
Materiales y suministros	10.513.000	0,44%
Imprevistos	2.500.000	0,10%
Impresos y publicaciones	3.000.000	0,12%
Dotación empleados	4.000.000	0,17%
Seguros	5.000.000	0,21%
Viáticos	3.000.000	0,12%
Inhumación de cadáveres	1.500.000	0,06%
Convenio Defensa Civil	1.000.000	0,04%
Ración y traslados de presos y dementes	300.000	0,01%
Servicios de comunicaciones	5.000.000	0,21%
Pago cuota alumbrado público	5.000.000	0,21%
Servicios públicos	7.000.000	0,29%
Conciliaciones y sentencias judiciales	2.954.935	0,12%
Mantenimiento maquinaria municipal	14.600.060	0,61%
Mantenimiento equipos de oficina	1.000.000	0,04%
Compra de combustibles	14.000.000	0,58%
Convenio cuerpo de bomberos	4.000.000	0,17%

**MUNICIPIO DE TURMEQUE**  
**PLAN DE DESARROLLO MUNICIPAL**  
**“DESARROLLO DEL CAMPO, FUTURO DEL PUEBLO”**  
**2008-2011**

CONCEPTO	2.008	%
Contribución S.S.P.D, C.R.A.	1.000.000	0,04%
Pago Impuesto de Vehículos y legalización documentos	5.000.000	0,21%
Adquisición Software	0	0,00%
Casa del menor	1.500.000	0,06%
Apoyo Junta Defensora de Animales	1.000.000	0,04%
Día de la Acción Comunal	1.181.179	0,05%
Fondo de compensación	5.000.000	0,21%
Feria Municipal	11.500.000	0,48%
Feria rural agropecuaria	1.000.000	0,04%
Día del Campesino	12.200.000	0,51%
Servicios especiales de Policía	1.000.000	0,04%
Seguros concejales	9.600.000	0,40%
<b>TRANSFERENCIAS</b>	<b>94.664.317</b>	<b>3,93%</b>
Fondo de pensiones - FONPET	0	0,00%
Cesantías	25.500.000	1,06%
Intereses de cesantías	2.300.000	0,10%
I.C.B.F., Subsidio familiar, Sena	16.700.819	0,69%
Aportes salud	14.845.172	0,62%
Aportes pensiones	20.876.023	0,87%
Aportes riesgos profesionales	3.436.841	0,14%
Fondo Territorial de seguridad y convivencia ciudadana	1.500.000	0,06%
Aportes Federación Nacional de Municipios	1.500.000	0,06%
Aportes Asomarquez	2.000.000	0,08%
Aportes tasa retributiva Corpochivor	4.005.462	0,17%
Aportes tasa por el uso del agua	500.000	0,02%
Aportes Agromarquez	1.500.000	0,06%
<b>GASTOS DE FUNCIONAMIENTO PERSONERÍA</b>	<b>65.055.000</b>	<b>2,70%</b>
<b>GASTOS PERSONALES</b>	<b>46.169.704</b>	<b>1,92%</b>
Sueldos	36.630.509	1,52%
Prima de navidad	3.434.110	0,14%
Prima de servicios	3.052.542	0,13%

**MUNICIPIO DE TURMEQUE**  
**PLAN DE DESARROLLO MUNICIPAL**  
**“DESARROLLO DEL CAMPO, FUTURO DEL PUEBLO”**  
**2008-2011**

Prima de vacaciones	1.526.271	0,06%
Indemnización de Vacaciones	1.526.271	0,06%
<b>CONCEPTO</b>	<b>2.008</b>	<b>%</b>
<b>GASTOS GENERALES</b>	<b>4.179.245</b>	<b>0,17%</b>
Suministros	1.500.000	0,06%
Seguros	200.000	0,01%
Viáticos	1.129.245	0,05%
Capacitaciones	500.000	0,02%
Dotación Secretaria	500.000	0,02%
Imprevistos	350.000	0,01%
<b>TRANSFERENCIAS</b>	<b>14.706.050</b>	<b>0,61%</b>
Cesantías	3.720.286	0,15%
Intereses de cesantías	446.434	0,02%
I.C.B.F, Subsidio familiar, Sena	3.296.746	0,14%
Aportes salud	2.930.441	0,12%
Aportes pensiones	4.120.932	0,17%
Aportes riesgos profesionales	191.211	0,01%
<b>GASTOS DE FUNCIONAMIENTO CONCEJO</b>	<b>65.622.240</b>	<b>2,73%</b>
<b>GASTOS PERSONALES</b>	<b>49.236.465</b>	<b>2,05%</b>
Honorarios concejales	41.218.740	1,71%
Sueldos	6.361.170	0,26%
Prima de navidad	596.360	0,02%
Prima de servicios	530.098	0,02%
Prima de vacaciones	265.049	0,01%
Indemnización de Vacaciones	265.049	0,01%
<b>GASTOS GENERALES</b>	<b>13.831.956</b>	<b>0,57%</b>
Transporte	1.500.000	0,06%
Materiales y suministros	1.500.000	0,06%
Dotación Secretaria	500.000	0,02%
Capacitación secretaria	500.000	0,02%
Compra equipo oficina	7.000.000	0,29%
Conciliaciones y sentencias Judiciales	500.000	0,02%
Imprevistos	571.956	0,02%

**MUNICIPIO DE TURMEQUE**  
**PLAN DE DESARROLLO MUNICIPAL**  
**“DESARROLLO DEL CAMPO, FUTURO DEL PUEBLO”**  
**2008-2011**

Afiliación FENACON	300.000	0,01%
Mantenimiento oficina	1.460.000	0,06%
<b>CONCEPTO</b>	<b>2.008</b>	<b>%</b>
<b>TRANSFERENCIAS</b>	<b>2.553.819</b>	<b>0,11%</b>
Cesantías	646.056	0,03%
Intereses de cesantías	77.527	0,00%
I.C.B.F, Subsidio familiar, Sena	572.505	0,02%
Aportes salud	508.894	0,02%
Aportes pensiones	715.632	0,03%
Aportes riesgos profesionales	33.205	0,00%
<b>INVERSION</b>	<b>1.711.424.528</b>	<b>71,14%</b>
<b>GASTOS DE INVERSION CON RECURSOS LIBRE DESTINACION</b>	<b>29.464.050</b>	<b>1,22%</b>
<b>MEDIO AMBIENTE</b>		
Reforestación (Dec 1455/92)	3.000.000	0,12%
<b>FORTALECIMIENTO INSTITUCIONAL</b>		
Estratificación socioeconómica	975.699	0,04%
Formulación y elaboración Plan de Desarrollo	7.000.000	0,29%
Actualización Plan - esquema de Ordenamiento Territorial	0	0,00%
Pago crédito proceso de modernización administrativa	1.000.000	0,04%
<b>ATENCIÓN GRUPOS VULNERABLES</b>		
Alimentación complementaria a la población escolar	3.000.000	0,12%
Coofinanciación programa familias en acción	4.000.000	0,17%
<b>PROGRAMA PARA LA INFANCIA, LA ADOLESCENCIA Y EL AMBIENTE SANO</b>		
Programas de deporte y recreación jóvenes	1.474.411	0,06%
Apoyo clubes prejuveniles	1.800.000	0,07%
Apoyo clubes juveniles	900.000	0,04%

**MUNICIPIO DE TURMEQUE**  
**PLAN DE DESARROLLO MUNICIPAL**  
**“DESARROLLO DEL CAMPO, FUTURO DEL PUEBLO”**  
**2008-2011**

<b>PROGRAMA DESARROLLO COMUNITARIO</b>		
Capacitación en promoción del desarrollo	1.000.000	0,04%
Apoyo a creación de Juntas Municipales	313.940	0,01%
<b>CONCEPTO</b>	<b>2.008</b>	<b>%</b>
		0,00%
<b>SALUD</b>		0,00%
		0,00%
Régimen subsidiado	1.000.000	0,04%
<b>SERVICIOS PÚBLICOS</b>		
Mantenimiento de la infraestructura de la red eléctrica alumbrado publico	2.000.000	0,08%
Subsidios en la prestación de servicios públicos ley 142/94	2.000.000	0,08%
<b>GASTOS DE INVERSION CON RECURSOS DESTINACION ESPECIFICA</b>	<b>101.135.488</b>	<b>4,20%</b>
Saneamiento básico, con aportes Sector Eléctrico Chivor	86.325.057	3,59%
Creación y fortalecimiento clubes deportivos	10.000	0,00%
Señalización vías	26.431	0,00%
Mantenimiento nomenclatura urbana	10.000	0,00%
Apoyo personas de la tercera edad	10.000.000	0,42%
Dotación casa de la cultura	1.000.000	0,04%
Arborización y embellecimiento del municipio	10.000	0,00%
Publicación gaceta municipal	2.000.000	0,08%
Fondo territorial de seguridad y convivencia ciudadana (5% contratos obras de vías)	1.200.000	0,05%
Fondo de solidaridad y redistribución de ingresos	554.000	0,02%
<b>GASTOS DE INVERSION LEY 715-2.001</b>	<b>1.580.824.990</b>	<b>65,71%</b>
<b>SECTOR EDUCACIÓN</b>	<b>132.311.138</b>	<b>5,50%</b>
CALIDAD	132.311.138	5,50%
PROGRAMA INFRAESTRUCTURA	48.014.798	2,00%



**MUNICIPIO DE TURMEQUE**  
**PLAN DE DESARROLLO MUNICIPAL**  
**“DESARROLLO DEL CAMPO, FUTURO DEL PUEBLO”**  
**2008-2011**

Remodelación Planteles Educativos	14.245.712	0,59%
Mantenimiento Planteles Educativos	23.769.086	0,99%
Cerramiento Planteles educativos	10.000.000	0,42%
PROGRAMA CANASTA EDUCATIVA	20.000.000	0,83%
Provisión materiales planteles educativos	20.000.000	0,83%
<b>CONCEPTO</b>	<b>2.008</b>	<b>%</b>
PROGRAMA OTROS DEL SECTOR EDUCACIÓN	64.296.340	2,67%
Pago servicios públicos planteles educativos	4.296.340	0,18%
Subsidio Transporte estudiantes rural	50.000.000	2,08%
Mantenimiento sistemas de seguridad planteles educativos	5.000.000	0,21%
Mantenimiento equipos de computo	5.000.000	0,21%
<b>SECTOR SALUD</b>	<b>810.879.446</b>	<b>33,71%</b>
Salud Pública	35.909.679	1,49%
Régimen subsidiado continuidad	773.969.767	32,17%
Régimen subsidiado ampliación	1.000.000	0,04%
<b>SECTOR AGUA POTABLE Y SANEAMIENTO BÁSICO</b>	<b>226.200.615</b>	<b>9,40%</b>
PROGRAMA INFRAESTRUCTURA	108.658.445	4,52%
Remodelación acueductos rurales	15.000.000	0,62%
Construcción acueductos rurales	14.060.340	0,58%
Mantenimiento acueductos rurales	30.000.000	1,25%
Programa integral en saneamiento básico rural (Construcción unidades sanitarias- pozos sépticos)	20.000.000	0,83%
Remodelación alcantarillado urbano	12.000.000	0,50%
Preinversión en diseños, estudios e interventorías	12.598.105	0,52%
Distritos de riego	5.000.000	0,21%
MEDIO AMBIENTE	117.542.170	4,89%
Conservación y mantenimiento cuencas Hidrográficas	5.000.000	0,21%

**MUNICIPIO DE TURMEQUE**  
**PLAN DE DESARROLLO MUNICIPAL**  
**“DESARROLLO DEL CAMPO, FUTURO DEL PUEBLO”**  
**2008-2011**

Adquisición áreas de protección ambiental y acuíferos	27.542.170	1,14%
Compra lote planta tratamiento aguas residuales	30.000.000	1,25%
Construcción planta de tratamiento de aguas residuales	40.000.000	1,66%
Construcción colectores finales red de alcantarillado urbana	10.000.000	0,42%
Creación y puesta en funcionamiento empresa de servicios públicos domiciliarios	5.000.000	0,21%

**MUNICIPIO DE TURMEQUE**  
**PLAN DE DESARROLLO MUNICIPAL**  
**“DESARROLLO DEL CAMPO, FUTURO DEL PUEBLO”**  
**2008-2011**

CONCEPTO	2.008	%
<b>PROPÓSITO GENERAL EN INVERSIÓN</b>	<b>393.655.982</b>	<b>16,36%</b>
<b>SECTOR DEPORTE Y RECREACIÓN</b>	<b>7.826.079</b>	<b>0,33%</b>
PROGRAMA INFRAESTRUCTURA	3.000.000	0,12%
Compra lote Campo Deportivo	1.000.000	0,04%
Adecuación escenarios deportivos y recreativos	1.000.000	0,04%
Mantenimiento de parques	1.000.000	0,04%
PROGRAMA DOTACIÓN	1.000.000	0,04%
Dotación implementos deportivos	1.000.000	0,04%
PROGRAMA OTROS SECTORES EDUC. FÍSICA Y DEPORTE	3.826.079	0,16%
Apoyo financiero eventos deportivos	500.000	0,02%
Apoyo financiero campeonato Nacional de tejo	1.851.034	0,08%
Promoción eventos deportivos Intermunicipales, Interveredales, interescolares.	500.000	0,02%
Apoyo financiero Juegos Campesinos	975.045	0,04%
<b>SECTOR CULTURA</b>	<b>5.869.559</b>	<b>0,24%</b>
PROGRAMA INFRAESTRUCTURA	500.000	0,02%
Mantenimiento casa de la cultura	500.000	0,02%
PROGRAMA DOTACIÓN	500.000	0,02%
Dotación Casa de la Cultura	500.000	0,02%
PROGRAMA OTROS SECTORES DE LA CULTURA	4.869.559	0,20%
Apoyo financiero a actividades artísticas y culturales	1.000.000	0,04%
Promoción y divulgación del tejo como Patrimonio Cultural de nuestro Municipio - Día Nacional del Deporte "Juego al Turmequé".	780.019	0,03%
Compra de instrumentos banda municipal	0	
Festival Nacional de Juego al Turmequé	2.089.540	0,09%
Transporte actividades culturales en otros municipios	500.000	0,02%
Muestra de ciencia, arte y tecnología	500.000	0,02%

**MUNICIPIO DE TURMEQUE**  
**PLAN DE DESARROLLO MUNICIPAL**  
**“DESARROLLO DEL CAMPO, FUTURO DEL PUEBLO”**  
**2008-2011**

CONCEPTO	2.008	%
<b>SECTOR OTRAS INVERSIONES</b>	<b>379.960.344</b>	<b>15,79%</b>
PROGRAMA INFRAESTRUCTURA VIAL	156.314.429	6,50%
Mantenimiento vías urbanas	15.314.429	0,64%
Mantenimiento red vial veredal	99.000.000	4,12%
Mantenimiento vías municipales	16.000.000	0,67%
Apertura de ramales sector rural	8.000.000	0,33%
Pavimentación vías urbanas	18.000.000	0,75%
PROGRAMA SECTOR AGRARIO	45.000.000	1,87%
Mejoramiento de pastos y praderas	2.000.000	0,08%
Capacitación en el procesamiento de frutales	2.000.000	0,08%
Financiación proyectos productivos para el desarrollo del área rural	4.000.000	0,17%
Inseminación artificial	4.000.000	0,17%
Capacitación en programas forestales, agroforestales, pecuarios, piscícolas y zootecnia	3.000.000	0,12%
Proyecto integral rural	15.000.000	0,62%
Construcción de pozos almacenamiento agua para regadío	15.000.000	0,62%
PROGRAMA DESARROLLO COMUNITARIO	3.000.000	0,12%
Desarrollo de proyectos de participación comunitaria	3.000.000	0,12%
PROGRAMA: EQUIPAMIENTO MUNICIPAL	14.000.000	0,58%
Construcción Matadero Regional	5.000.000	0,21%
Mantenimiento Plaza Pecuaria	2.000.000	0,08%
Remodelación Plaza Agrícola	2.000.000	0,08%
Mantenimiento Palacio Municipal	5.000.000	0,21%
PROGRAMA: FORTALECIMIENTO INSTITUCIONAL	71.500.000	2,97%
Capacitación funcionarios administración	3.000.000	0,12%
Fortalecimiento Fiscal	8.000.000	0,33%
Pago crédito proceso de modernización administrativa	40.500.000	1,68%
Actualización y formulación Plan de Ordenamiento Territorial	10.000.000	0,42%
Adquisición Software	2.000.000	0,08%

**MUNICIPIO DE TURMEQUE**  
**PLAN DE DESARROLLO MUNICIPAL**  
**“DESARROLLO DEL CAMPO, FUTURO DEL PUEBLO”**  
**2008-2011**

Elaboración Plan de Desarrollo	8.000.000	0,33%
<b>CONCEPTO</b>	<b>2.008</b>	<b>%</b>
PROGRAMA: PREVENCIÓN Y ATENCIÓN DE DESASTRES	2.000.000	0,08%
Prevenición y atención de desastres	2.000.000	0,08%
PROGRAMA DE VIVIENDA	38.000.000	1,58%
Programa de vivienda de interés social urbano	20.000.000	0,83%
Programa de Vivienda de interés social rural por el sistema de auto-construcción.	3.000.000	0,12%
Subsidios adquisición de terrenos para construcción de vivienda de interés social	5.000.000	0,21%
Subsidios para el mejoramiento de vivienda urbana y rural (pisos y techos)	10.000.000	0,42%
PROGRAMA ATENCIÓN A GRUPOS VULNERABLES	34.500.000	1,43%
Atención integral al adulto mayor	1.000.000	0,04%
Atención a discapacitados	1.000.000	0,04%
Atención población infantil y FAMIS	1.500.000	0,06%
Atención madres cabeza de hogar	1.500.000	0,06%
Alimentación complementaria a población escolar	7.000.000	0,29%
Atención población desplazada	2.000.000	0,08%
Proyecto productivo red seguridad alimentaría	9.400.000	0,39%
Ampliación cobertura régimen subsidiado - Población Vulnerable	1.000.000	0,04%
Continuidad régimen subsidiado - Población Vulnerable	4.100.000	0,17%
Cofinanciación programa familias en acción	6.000.000	0,25%
PROGRAMA PARA LA INFANCIA, LA ADOLESCENCIA Y EL AMBIENTE SANO	4.000.000	0,17%
Programas de deporte y recreación jóvenes discapacitados	2.000.000	0,08%
Capacitación adolescentes (Sectoros sociales e institucionales)	2.000.000	0,08%
JUSTICIA	11.645.915	0,48%
Comisaría de familia	11.645.915	0,48%

**MUNICIPIO DE TURMEQUE**  
**PLAN DE DESARROLLO MUNICIPAL**  
**“DESARROLLO DEL CAMPO, FUTURO DEL PUEBLO”**  
**2008-2011**

<b>ALIMENTACIÓN ESCOLAR</b>	<b>17.777.809</b>	<b>0,74%</b>
Alimentación restaurantes escolares	17.777.809	0,74%

**2.6.3. PROYECCIONES:**

CONCEPTO	2.009	2.010	2.011
<b>GASTOS</b>	<b>2.468.131.100</b>	<b>2.534.965.033</b>	<b>2.611.013.984</b>
<b>GASTOS DE FUNCIONAMIENTO</b>	<b>715.142.164</b>	<b>736.596.429</b>	<b>758.694.322</b>
<b>GASTOS DE FUNCIONAMIENTO ALCALDÍA</b>	<b>580.544.608</b>	<b>597.960.946</b>	<b>615.899.774</b>
<b>GASTOS PERSONALES</b>	<b>344.660.711</b>	<b>355.000.533</b>	<b>365.650.549</b>
Sueldos	191.131.593	196.865.540	202.771.507
Pensiones	40.128.365	41.332.216	42.572.183
Mesada adicional pensionados	6.688.061	6.888.703	7.095.364
Cuotas partes pensionales	15.450.000	15.913.500	16.390.905
Prima de navidad	17.918.587	18.456.144	19.009.829
Prima de servicios	15.927.633	16.405.462	16.897.626
Prima de vacaciones	7.963.816	8.202.731	8.448.813
Indemnización de vacaciones	7.210.000	7.426.300	7.649.089
Bonificación de dirección	12.091.767	12.454.520	12.828.156
Supernumerarios	5.953.390	6.131.991	6.315.951
Servicios profesionales	24.197.500	24.923.425	25.671.127
<b>GASTOS GENERALES</b>	<b>138.379.649</b>	<b>142.531.039</b>	<b>146.806.970</b>
Materiales y suministros	10.828.390	11.153.242	11.487.839
Imprevistos	2.575.000	2.652.250	2.731.818
Impresos y publicaciones	3.090.000	3.182.700	3.278.181
Dotación empleados	4.120.000	4.243.600	4.370.908
Seguros	5.150.000	5.304.500	5.463.635
Viáticos	3.090.000	3.182.700	3.278.181
Inhumación de cadáveres	1.545.000	1.591.350	1.639.091
Convenio Defensa Civil	1.030.000	1.060.900	1.092.727

**MUNICIPIO DE TURMEQUE**  
**PLAN DE DESARROLLO MUNICIPAL**  
**“DESARROLLO DEL CAMPO, FUTURO DEL PUEBLO”**  
**2008-2011**

Ración y traslados de presos y dementes	309.000	318.270	327.818
Servicios de comunicaciones	5.150.000	5.304.500	5.463.635
Pago cuota alumbrado público	5.150.000	5.304.500	5.463.635
Servicios públicos	7.210.000	7.426.300	7.649.089
<b>CONCEPTO</b>	<b>2.009</b>	<b>2.010</b>	<b>2.011</b>
Conciliaciones y sentencias judiciales	3.043.583	3.134.891	3.228.937
Mantenimiento maquinaria municipal	15.038.062	15.489.204	15.953.880
Mantenimiento equipos de oficina	1.030.000	1.060.900	1.092.727
Compra de combustibles	14.420.000	14.852.600	15.298.178
Convenio cuerpo de bomberos	4.120.000	4.243.600	4.370.908
Contribución S.S.P.D, C.R.A.	1.030.000	1.060.900	1.092.727
Pago Impuesto de Vehículos y legalización documentos	5.150.000	5.304.500	5.463.635
Adquisición Software	0	0	0
Casa del menor	1.545.000	1.591.350	1.639.091
Apoyo Junta Defensora de Animales	1.030.000	1.060.900	1.092.727
Día de la Acción Comunal	1.216.614	1.253.113	1.290.706
Fondo de compensación	5.150.000	5.304.500	5.463.635
Feria Municipal	11.845.000	12.200.350	12.566.361
Feria rural agropecuaria	1.030.000	1.060.900	1.092.727
Día del Campesino	12.566.000	12.942.980	13.331.269
Servicios especiales de Policía	1.030.000	1.060.900	1.092.727
Seguros concejales	9.888.000	10.184.640	10.490.179
<b>TRANSFERENCIAS</b>	<b>97.504.247</b>	<b>100.429.374</b>	<b>103.442.256</b>
Fondo de pensiones - FONPET	0	0	0
Cesantías	26.265.000	27.052.950	27.864.539
Intereses de cesantías	2.369.000	2.440.070	2.513.272
I.C.B.F., Subsidio familiar, Sena	17.201.843	17.717.899	18.249.436
Aportes salud	15.290.527	15.749.243	16.221.721
Aportes pensiones	21.502.304	22.147.373	22.811.794
Aportes riesgos profesionales	3.539.946	3.646.145	3.755.529
Fondo Territorial de seguridad y convivencia ciudadana	1.545.000	1.591.350	1.639.091
Aportes Federación Nacional de Municipios	1.545.000	1.591.350	1.639.091
Aportes Asomarquez	2.060.000	2.121.800	2.185.454

**MUNICIPIO DE TURMEQUE**  
**PLAN DE DESARROLLO MUNICIPAL**  
**“DESARROLLO DEL CAMPO, FUTURO DEL PUEBLO”**  
**2008-2011**

Aportes tasa retributiva Corpochivor	4.125.626	4.249.395	4.376.876
Aportes tasa por el uso del agua	515.000	530.450	546.364
Aportes Agromarquez	1.545.000	1.591.350	1.639.091
<b>GASTOS DE FUNCIONAMIENTO PERSONERÍA</b>	<b>67.006.649</b>	<b>69.016.849</b>	<b>71.087.354</b>
<b>CONCEPTO</b>	<b>2.009</b>	<b>2.010</b>	<b>2.011</b>
<b>GASTOS PERSONALES</b>	<b>47.554.795</b>	<b>48.981.439</b>	<b>50.450.882</b>
Sueldos	37.729.424	38.861.307	40.027.146
Prima de navidad	3.537.134	3.643.248	3.752.545
Prima de servicios	3.144.119	3.238.442	3.335.596
Prima de vacaciones	1.572.059	1.619.221	1.667.798
Indemnización de Vacaciones	1.572.059	1.619.221	1.667.798
<b>GASTOS GENERALES</b>	<b>4.304.622</b>	<b>4.433.761</b>	<b>4.566.774</b>
Suministros	1.545.000	1.591.350	1.639.091
Seguros	206.000	212.180	218.545
Viáticos	1.163.122	1.198.016	1.233.957
Capacitaciones	515.000	530.450	546.364
Dotación Secretaria	515.000	530.450	546.364
Imprevistos	360.500	371.315	382.454
<b>TRANSFERENCIAS</b>	<b>15.147.232</b>	<b>15.601.649</b>	<b>16.069.698</b>
Cesantías	3.831.895	3.946.851	4.065.257
Intereses de cesantías	459.827	473.622	487.831
I.C.B.F, Subsidio familiar, Sena	3.395.648	3.497.518	3.602.443
Aportes salud	3.018.354	3.108.905	3.202.172
Aportes pensiones	4.244.560	4.371.897	4.503.054
Aportes riesgos profesionales	196.948	202.856	208.942
<b>GASTOS DE FUNCIONAMIENTO CONCEJO</b>	<b>67.590.907</b>	<b>69.618.634</b>	<b>71.707.193</b>
<b>GASTOS PERSONALES</b>	<b>50.713.559</b>	<b>52.234.966</b>	<b>53.802.015</b>



**MUNICIPIO DE TURMEQUE**  
**PLAN DE DESARROLLO MUNICIPAL**  
**“DESARROLLO DEL CAMPO, FUTURO DEL PUEBLO”**  
**2008-2011**

Honorarios concejales	42.455.302	43.728.961	45.040.830
Sueldos	6.552.005	6.748.566	6.951.022
Prima de navidad	614.251	632.678	651.658
Prima de servicios	546.000	562.380	579.252
Prima de vacaciones	273.000	281.190	289.626
<b>CONCEPTO</b>	<b>2.009</b>	<b>2.010</b>	<b>2.011</b>
Indemnización de Vacaciones	273.000	281.190	289.626
<b>GASTOS GENERALES</b>	<b>14.246.915</b>	<b>14.674.322</b>	<b>15.114.552</b>
Transporte	1.545.000	1.591.350	1.639.091
Materiales y suministros	1.545.000	1.591.350	1.639.091
Dotación Secretaria	515.000	530.450	546.364
Capacitación secretaria	515.000	530.450	546.364
Compra equipo oficina	7.210.000	7.426.300	7.649.089
Conciliaciones y sentencias Judiciales	515.000	530.450	546.364
Imprevistos	589.115	606.788	624.992
Afiliación FENACON	309.000	318.270	327.818
Mantenimiento oficina	1.503.800	1.548.914	1.595.381
<b>TRANSFERENCIAS</b>	<b>2.630.434</b>	<b>2.709.347</b>	<b>2.790.627</b>
Cesantías	665.438	685.401	705.963
Intereses de cesantías	79.853	82.248	84.716
I.C.B.F, Subsidio familiar, Sena	589.680	607.371	625.592
Aportes salud	524.160	539.885	556.082
Aportes pensiones	737.101	759.214	781.990
Aportes riesgos profesionales	34.201	35.228	36.284
<b>INVERSION</b>	<b>1.752.988.936</b>	<b>1.798.368.604</b>	<b>1.852.319.662</b>
<b>GASTOS DE INVERSION CON RECURSOS LIBRE DESTINACION</b>	<b>28.809.643</b>	<b>22.463.933</b>	<b>23.137.851</b>
<b>MEDIO AMBIENTE</b>			
Reforestación (Dec 1455/92)	3.090.000	3.182.700	3.278.181

**MUNICIPIO DE TURMEQUE**  
**PLAN DE DESARROLLO MUNICIPAL**  
**“DESARROLLO DEL CAMPO, FUTURO DEL PUEBLO”**  
**2008-2011**

<b>FORTALECIMIENTO INSTITUCIONAL</b>			
Estratificación socioeconómica	0	0	0
Formulación y elaboración Plan de Desarrollo	0	0	0
Actualización Plan - esquema de Ordenamiento Territorial	7.000.000	0	0
<b>CONCEPTO</b>	<b>2.009</b>	<b>2.010</b>	<b>2.011</b>
Pago crédito proceso de modernización administrativa	1.030.000	1.060.900	1.092.727
<b>ATENCIÓN GRUPOS VULNERABLES</b>			
Alimentación complementaria a la población escolar	3.090.000	3.182.700	3.278.181
Coofinanciación programa familias en acción	4.120.000	4.243.600	4.370.908
<b>PROGRAMA PARA LA INFANCIA, LA ADOLESCENCIA Y EL AMBIENTE SANO</b>			
Programas de deporte y recreación jóvenes	1.518.643	1.564.203	1.611.129
Apoyo clubes prejuveniles	1.854.000	1.909.620	1.966.909
Apoyo clubes juveniles	927.000	954.810	983.454
<b>PROGRAMA DESARROLLO COMUNITARIO</b>			
Capacitación en promoción del desarrollo	1.030.000	1.060.900	1.092.727
Apoyo a creación de Juntas Municipales	0	0	0
<b>SALUD</b>			
Régimen subsidiado	1.030.000	1.060.900	1.092.727
<b>SERVICIOS PÚBLICOS</b>			
Mantenimiento de la infraestructura de la red eléctrica alumbrado publico	2.060.000	2.121.800	2.185.454
Subsidios en la prestación de	2.060.000	2.121.800	2.185.454

**MUNICIPIO DE TURMEQUE**  
**PLAN DE DESARROLLO MUNICIPAL**  
**“DESARROLLO DEL CAMPO, FUTURO DEL PUEBLO”**  
**2008-2011**

servicios públicos ley 142/94			
<b>GASTOS DE INVERSION CON RECURSOS DESTINACION ESPECIFICA</b>	<b>104.169.553</b>	<b>107.294.639</b>	<b>110.513.478</b>

**MUNICIPIO DE TURMEQUE**  
**PLAN DE DESARROLLO MUNICIPAL**  
**“DESARROLLO DEL CAMPO, FUTURO DEL PUEBLO”**  
**2008-2011**

<b>CONCEPTO</b>	<b>2.009</b>	<b>2.010</b>	<b>2.011</b>
Saneamiento básico, con aportes Sector Eléctrico Chivor	88.914.809	91.582.253	94.329.721
Creación y fortalecimiento clubes deportivos	10.300	10.609	10.927
Señalización vías	27.224	28.041	28.882
Mantenimiento nomenclatura urbana	10.300	10.609	10.927
Apoyo personas de la tercera edad	10.300.000	10.609.000	10.927.270
Dotación casa de la cultura	1.030.000	1.060.900	1.092.727
Arborización y embellecimiento del municipio	10.300	10.609	10.927
Publicación gaceta municipal	2.060.000	2.121.800	2.185.454
Fondo territorial de seguridad y convivencia ciudadana (5% contratos obras de vías)	1.236.000	1.273.080	1.311.272
Fondo de solidaridad y redistribución de ingresos	570.620	587.739	605.371
<b>GASTOS DE INVERSION LEY 715-2.001</b>	<b>1.620.009.740</b>	<b>1.668.610.032</b>	<b>1.718.668.333</b>
<b>SECTOR EDUCACIÓN</b>	<b>136.280.472</b>	<b>140.368.886</b>	<b>144.579.953</b>
CALIDAD	136.280.472	140.368.886	144.579.953
PROGRAMA INFRAESTRUCTURA	49.455.242	50.938.899	52.467.066
Remodelación Planteles Educativos	14.673.083	15.113.276	15.566.674
Mantenimiento Planteles Educativos	24.482.159	25.216.623	25.973.122
Cerramiento Planteles educativos	10.300.000	10.609.000	10.927.270
PROGRAMA CANASTA EDUCATIVA	20.600.000	21.218.000	21.854.540
Provisión materiales planteles educativos	20.600.000	21.218.000	21.854.540
PROGRAMA OTROS DEL SECTOR EDUCACIÓN	66.225.230	68.211.987	70.258.347
Pago servicios públicos planteles	4.425.230	4.557.987	4.694.727

**MUNICIPIO DE TURMEQUE**  
**PLAN DE DESARROLLO MUNICIPAL**  
**“DESARROLLO DEL CAMPO, FUTURO DEL PUEBLO”**  
**2008-2011**

educativos			
<b>CONCEPTO</b>	<b>2.009</b>	<b>2.010</b>	<b>2.011</b>
Subsidio Transporte estudiantes rural	51.500.000	53.045.000	54.636.350
Mantenimiento sistemas de seguridad planteles educativos	5.150.000	5.304.500	5.463.635
Mantenimiento equipos de computo	5.150.000	5.304.500	5.463.635
<b>SECTOR SALUD</b>	<b>835.205.829</b>	<b>860.262.004</b>	<b>886.069.864</b>
Salud Pública	36.986.969	38.096.578	39.239.476
Régimen subsidiado continuidad	797.188.860	821.104.526	845.737.662
Régimen subsidiado ampliación	1.030.000	1.060.900	1.092.727
<b>SECTOR AGUA POTABLE Y SANEAMIENTO BÁSICO</b>	<b>232.986.633</b>	<b>239.976.232</b>	<b>247.175.519</b>
PROGRAMA INFRAESTRUCTURA	111.918.198	115.275.744	118.734.017
Remodelación acueductos rurales	15.450.000	15.913.500	16.390.905
Construcción acueductos rurales	14.482.150	14.916.615	15.364.113
Mantenimiento acueductos rurales	30.900.000	31.827.000	32.781.810
Programa integral en saneamiento básico rural (Construcción unidades sanitarias- pozos sépticos)	20.600.000	21.218.000	21.854.540
Remodelación alcantarillado urbano	12.360.000	12.730.800	13.112.724
Preinversión en diseños, estudios e interventorías	12.976.048	13.365.330	13.766.289
Distritos de riego	5.150.000	5.304.500	5.463.635
<b>MEDIO AMBIENTE</b>	<b>121.068.435</b>	<b>124.700.488</b>	<b>128.441.503</b>
Conservación y mantenimiento cuencas Hidrográficas	5.150.000	5.304.500	5.463.635
Adquisición áreas de protección ambiental y acuíferos	28.368.435	29.219.488	30.096.073
Compra lote planta tratamiento aguas residuales	30.900.000	31.827.000	32.781.810
Construcción planta de tratamiento de aguas residuales	41.200.000	42.436.000	43.709.080
Construcción colectores finales red de alcantarillado urbana	10.300.000	10.609.000	10.927.270

**MUNICIPIO DE TURMEQUE**  
**PLAN DE DESARROLLO MUNICIPAL**  
**“DESARROLLO DEL CAMPO, FUTURO DEL PUEBLO”**  
**2008-2011**

Creación y puesta en funcionamiento empresa de servicios públicos domiciliarios	5.150.000	5.304.500	5.463.635
<b>CONCEPTO</b>	<b>2.009</b>	<b>2.010</b>	<b>2.011</b>
<b>PROPÓSITO GENERAL EN INVERSION</b>	<b>397.225.661</b>	<b>409.142.431</b>	<b>421.416.704</b>
<b>SECTOR DEPORTE Y RECREACIÓN</b>	<b>8.060.861</b>	<b>8.302.687</b>	<b>8.551.768</b>
PROGRAMA INFRAESTRUCTURA	3.090.000	3.182.700	3.278.181
Compra lote Campo Deportivo	1.030.000	1.060.900	1.092.727
Adecuación escenarios deportivos y recreativos	1.030.000	1.060.900	1.092.727
Mantenimiento de parques	1.030.000	1.060.900	1.092.727
PROGRAMA DOTACIÓN	1.030.000	1.060.900	1.092.727
Dotación implementos deportivos	1.030.000	1.060.900	1.092.727
PROGRAMA OTROS SECTORES EDUC. FÍSICA Y DEPORTE	3.940.861	4.059.087	4.180.860
Apoyo financiero eventos deportivos	515.000	530.450	546.364
Apoyo financiero campeonato Nacional de tejo	1.906.565	1.963.762	2.022.675
Promoción eventos deportivos Intermunicipales, Interveredales, interescolares.	515.000	530.450	546.364
Apoyo financiero Juegos Campesinos	1.004.296	1.034.425	1.065.458
<b>SECTOR CULTURA</b>	<b>6.045.646</b>	<b>6.227.015</b>	<b>6.413.826</b>
PROGRAMA INFRAESTRUCTURA	515.000	530.450	546.364
Mantenimiento casa de la cultura	515.000	530.450	546.364
PROGRAMA DOTACIÓN	515.000	530.450	546.364
Dotación Casa de la Cultura	515.000	530.450	546.364

**MUNICIPIO DE TURMEQUE**  
**PLAN DE DESARROLLO MUNICIPAL**  
**“DESARROLLO DEL CAMPO, FUTURO DEL PUEBLO”**  
**2008-2011**

PROGRAMA OTROS SECTORES DE LA CULTURA	5.015.646	5.166.115	5.321.099
<b>CONCEPTO</b>	<b>2.009</b>	<b>2.010</b>	<b>2.011</b>
Apoyo financiero a actividades artísticas y culturales	1.030.000	1.060.900	1.092.727
Promoción y divulgación del tejo como Patrimonio Cultural de nuestro Municipio - Día Nacional del Deporte "Juego al Turmequé".	803.420	827.522	852.348
Compra de instrumentos banda municipal	0	0	0
Festival Nacional de Juego al Turmequé	2.152.226	2.216.793	2.283.297
Transporte actividades culturales en otros municipios	515.000	530.450	546.364
Muestra de ciencia, arte y tecnología	515.000	530.450	546.364
<b>SECTOR OTRAS INVERSIONES</b>	<b>383.119.154</b>	<b>394.612.729</b>	<b>406.451.111</b>
PROGRAMA INFRAESTRUCTURA VIAL	161.003.862	165.833.978	170.808.997
Mantenimiento vías urbanas	15.773.862	16.247.078	16.734.490
Mantenimiento red vial veredal	101.970.000	105.029.100	108.179.973
Mantenimiento vías municipales	16.480.000	16.974.400	17.483.632
Apertura de ramales sector rural	8.240.000	8.487.200	8.741.816
Pavimentación vías urbanas	18.540.000	19.096.200	19.669.086
PROGRAMA SECTOR AGRARIO	46.350.000	47.740.500	49.172.715
Mejoramiento de pastos y praderas	2.060.000	2.121.800	2.185.454
Capacitación en el procesamiento de frutales	2.060.000	2.121.800	2.185.454
Financiación proyectos productivos para el desarrollo del área rural	4.120.000	4.243.600	4.370.908
Inseminación artificial	4.120.000	4.243.600	4.370.908
Capacitación en programas forestales, agroforestales, pecuarios, piscícolas y zootecnia	3.090.000	3.182.700	3.278.181
Proyecto integral rural	15.450.000	15.913.500	16.390.905
Construcción de pozos almacenamiento agua para regadío	15.450.000	15.913.500	16.390.905

**MUNICIPIO DE TURMEQUE**  
**PLAN DE DESARROLLO MUNICIPAL**  
**“DESARROLLO DEL CAMPO, FUTURO DEL PUEBLO”**  
**2008-2011**

PROGRAMA DESARROLLO COMUNITARIO	3.090.000	3.182.700	3.278.181
<b>CONCEPTO</b>	<b>2.009</b>	<b>2.010</b>	<b>2.011</b>
Desarrollo de proyectos de participación comunitaria	3.090.000	3.182.700	3.278.181
PROGRAMA: EQUIPAMIENTO MUNICIPAL	14.420.000	14.852.600	15.298.178
Construcción Matadero Regional	5.150.000	5.304.500	5.463.635
Mantenimiento Plaza Pecuaria	2.060.000	2.121.800	2.185.454
Remodelación Plaza Agrícola	2.060.000	2.121.800	2.185.454
Mantenimiento Palacio Municipal	5.150.000	5.304.500	5.463.635
PROGRAMA: FORTALECIMIENTO INSTITUCIONAL	65.405.000	67.367.150	69.388.165
Capacitación funcionarios administración	3.090.000	3.182.700	3.278.181
Fortalecimiento Fiscal	8.240.000	8.487.200	8.741.816
Pago crédito proceso de modernización administrativa	41.715.000	42.966.450	44.255.444
Actualización y formulación Plan de Ordenamiento Territorial	10.300.000	10.609.000	10.927.270
Adquisición Software	2.060.000	2.121.800	2.185.454
Elaboración Plan de Desarrollo	0	0	0
PROGRAMA: PREVENCIÓN Y ATENCIÓN DE DESASTRES	2.060.000	2.121.800	2.185.454
Prevención y atención de desastres	2.060.000	2.121.800	2.185.454
PROGRAMA DE VIVIENDA	39.140.000	40.314.200	41.523.626
Programa de vivienda de interés social urbano	20.600.000	21.218.000	21.854.540
Programa de Vivienda de interés social rural por el sistema de auto-construcción.	3.090.000	3.182.700	3.278.181
Subsidios adquisición de terrenos para construcción de vivienda de interés social	5.150.000	5.304.500	5.463.635



**MUNICIPIO DE TURMEQUE**  
**PLAN DE DESARROLLO MUNICIPAL**  
**“DESARROLLO DEL CAMPO, FUTURO DEL PUEBLO”**  
**2008-2011**

Subsidios para el mejoramiento de vivienda urbana y rural (pisos y techos)	10.300.000	10.609.000	10.927.270
<b>CONCEPTO</b>	<b>2.009</b>	<b>2.010</b>	<b>2.011</b>
<b>PROGRAMA ATENCIÓN A GRUPOS VULNERABLES</b>	<b>35.535.000</b>	<b>36.601.050</b>	<b>37.699.082</b>
Atención integral al adulto mayor	1.030.000	1.060.900	1.092.727
Atención a discapacitados	1.030.000	1.060.900	1.092.727
Atención población infantil y FAMIS	1.545.000	1.591.350	1.639.091
Atención madres cabeza de hogar	1.545.000	1.591.350	1.639.091
Alimentación complementaria a población escolar	7.210.000	7.426.300	7.649.089
Atención población desplazada	2.060.000	2.121.800	2.185.454
Proyecto productivo red seguridad alimentaria	9.682.000	9.972.460	10.271.634
Ampliación cobertura régimen subsidiado - Población Vulnerable	1.030.000	1.060.900	1.092.727
Continuidad régimen subsidiado - Población Vulnerable	4.223.000	4.349.690	4.480.181
Cofinanciación programa familias en acción	6.180.000	6.365.400	6.556.362
<b>PROGRAMA PARA LA INFANCIA, LA ADOLESCENCIA Y EL AMBIENTE SANO</b>	<b>4.120.000</b>	<b>4.243.600</b>	<b>4.370.908</b>
Programas de deporte y recreación jóvenes discapacitados	2.060.000	2.121.800	2.185.454
Capacitación adolescentes (Sectores sociales e institucionales)	2.060.000	2.121.800	2.185.454
<b>JUSTICIA</b>	<b>11.995.292</b>	<b>12.355.151</b>	<b>12.725.806</b>
Comisaría de familia	11.995.292	12.355.151	12.725.806
<b>ALIMENTACIÓN ESCOLAR</b>	<b>18.311.143</b>	<b>18.860.478</b>	<b>19.426.292</b>
Alimentación restaurantes escolares	18.311.143	18.860.478	19.426.292

**MUNICIPIO DE TURMEQUE**  
**PLAN DE DESARROLLO MUNICIPAL**  
**“DESARROLLO DEL CAMPO, FUTURO DEL PUEBLO”**  
**2008-2011**

**2.6.4. PLAN OPERATIVO ANUAL DE INVERSION**

EJES	SECTOR	PROGRAMAS	PROYECTOS	PROYECTOS presupuesto discriminado	AÑO 2008	AÑO 2009	AÑO 2010	AÑO 2011					
EJE I DE IMPULSO Y ACEPTACIÓN SOCIAL	SALUD	GARANTIZAR LA PRESTACION DE LOS SERVICIOS DE SALUD A LAS PERSONAS MAS VULNERABLES DEL MUNICIPIO DE TURMEQUE	Mejoramiento de las condiciones de la prestación del servicio de salud a la población municipal	794.069.767	794.069.767	817.891.860	842.428.616	867.701.474					
	<i>Subtotal programa</i>					<b>794.069.767</b>	<b>817.891.860</b>	<b>842.428.616</b>	<b>867.701.474</b>				
	SALUD	FORMULAR E EJECUTAR EL PABT	Aplicar vacunas a tiempo para la población infantil de Turmequé	17.954.840	35.909.679	36.986.969	38.096.578	39.239.476					
	SALUD	FORMULAR E EJECUTAR EL PABT	Turmequé un Municipio responsable sexual y reproductivamente.	17.954.840									
	<i>Subtotal programa</i>					<b>35.909.679</b>	<b>36.986.969</b>	<b>38.096.578</b>	<b>39.239.476</b>				
	<i>Subtotal sector</i>					<b>829.979.446</b>	<b>854.878.829</b>	<b>880.525.194</b>	<b>906.940.950</b>				
	EDUCACIÓN	COBERTURA EN EDUCACIÓN BÁSICA Y MEDIA DEL MUNICIPIO	continuar con el suministro Alimentación para los niños del municipio	37.177.809	91.177.809	93.913.143	96.730.538	99.632.454					
	EDUCACIÓN	COBERTURA EN EDUCACIÓN BÁSICA Y MEDIA DEL MUNICIPIO	Continuar con el proceso de Subsidio de transporte escolar	54.000.000									
	<i>Subtotal programa</i>					<b>91.177.809</b>	<b>93.913.143</b>	<b>96.730.538</b>	<b>99.632.454</b>				
	EDUCACIÓN	CALIDAD DE LA EDUCACIÓN BÁSICA Y MEDIA DEL MUNICIPIO	Gestionar la Capacitación a docentes de las instituciones educativas del municipio	0	27.500.000	28.325.000	29.174.750	30.049.993					
	EDUCACIÓN	CALIDAD DE LA EDUCACIÓN BÁSICA Y MEDIA DEL MUNICIPIO	Dotar y mantener los establecimientos educativos de acuerdo con la especialidad y expectativas de los usuarios por medio de la Presentación de <i>Proyectos cofinanciados</i>	3.000.000									
	EDUCACIÓN	CALIDAD DE LA EDUCACIÓN BÁSICA Y MEDIA DEL MUNICIPIO	Dotar y mantener los bibliobancos de las instituciones educativas	2.500.000									
	EDUCACIÓN	CALIDAD DE LA EDUCACIÓN BÁSICA Y MEDIA DEL MUNICIPIO	Dotar con material tecnológico, ayudas educativas y de informática en las instituciones educativas del municipio.	20.000.000									
	EDUCACIÓN	CALIDAD DE LA EDUCACIÓN BÁSICA Y MEDIA DEL MUNICIPIO	Gestionar recursos para la dotación y puesta en marcha de la biblioteca municipal	1.000.000									
	EDUCACIÓN	CALIDAD DE LA EDUCACIÓN BÁSICA Y MEDIA DEL MUNICIPIO	Fortalecer los convenios Inter administrativos para egresados en capacitación y proyectos Productivos	1.000.000									
	<i>Subtotal programa</i>									<b>27.500.000</b>	<b>28.325.000</b>	<b>29.174.750</b>	<b>30.049.993</b>
	<i>Subtotal sector</i>									<b>118.677.809</b>	<b>122.238.143</b>	<b>125.905.288</b>	<b>129.682.446</b>

**MUNICIPIO DE TURMEQUE**  
**PLAN DE DESARROLLO MUNICIPAL**  
**“DESARROLLO DEL CAMPO, FUTURO DEL PUEBLO”**  
**2008-2011**

EJES	SECTOR	PROGRAMAS	PROYECTOS	PROYECTOS presupuesto discriminado	AÑO 2008	AÑO 2009	AÑO 2010	AÑO 2011	
EJE I DE IMPULSO Y ACEPTACIÓN SOCIAL	RECREACIÓN CULTURA Y DEPORTE	FORTALECIMIENTO DE LA ACTIVIDAD DEPORTIVA MUNICIPAL	Dotar a los establecimientos educativos con elementos deportivos	1.000.000	13.324.430	13.724.163	14.135.888	14.559.964	
	RECREACIÓN CULTURA Y DEPORTE	FORTALECIMIENTO DE LA ACTIVIDAD DEPORTIVA MUNICIPAL	Fortalecer los juegos intercolegiados y Festivales deportivos escolares	1.000.000					
	RECREACIÓN CULTURA Y DEPORTE	FORTALECIMIENTO DE LA ACTIVIDAD DEPORTIVA MUNICIPAL	Fortalecer los juegos campesinos	975.045					
	RECREACIÓN CULTURA Y DEPORTE	FORTALECIMIENTO DE LA ACTIVIDAD DEPORTIVA MUNICIPAL	Fortalecimiento del deporte al Turmequé	4.551.034					
	RECREACIÓN CULTURA Y DEPORTE	FORTALECIMIENTO DE LA ACTIVIDAD DEPORTIVA MUNICIPAL	Apoyo a clubes y escuelas de formación deportivos	5.484.411					
	RECREACIÓN CULTURA Y DEPORTE	FORTALECIMIENTO DE LA ACTIVIDAD DEPORTIVA MUNICIPAL	constituir la junta municipal de Recreación y Deporte conforme al acuerdo vigente.	313.940					
	<b>Subtotal programa</b>					<b>13.324.430</b>	<b>13.724.163</b>	<b>14.135.888</b>	<b>14.559.964</b>
	RECREACIÓN CULTURA Y DEPORTE	PROMOCIÓN DE ACTIVIDADES CULTURALES EN EL MUNICIPIO	Rescate de tradiciones culturales de nuestro municipio	12.434.780	14.869.559	15.315.646	15.775.115	16.248.369	
	RECREACIÓN CULTURA Y DEPORTE	PROMOCIÓN DE ACTIVIDADES CULTURALES EN EL MUNICIPIO	Crear el comité permanente de formación lúdica, recreativa y artística.	2.434.780					
	<b>Subtotal programa</b>					<b>14.869.559</b>	<b>15.315.646</b>	<b>15.775.115</b>	<b>16.248.369</b>
	<b>Subtotal sector</b>					<b>28.193.989</b>	<b>29.039.809</b>	<b>29.911.003</b>	<b>30.808.333</b>
	FORTALECIMIENTO Y CONSERVACIÓN DEL MEDIO AMBIENTE	PROTECCIÓN Y CONSERVACIÓN DE LOS ECOSISTEMAS DEL MUNICIPIO	Adquisición de predios de interés ambiental	27.542.170	35.552.170	36.618.735	37.717.297	38.848.816	
	FORTALECIMIENTO Y CONSERVACIÓN DEL MEDIO AMBIENTE	PROTECCIÓN Y CONSERVACIÓN DE LOS ECOSISTEMAS DEL MUNICIPIO	Disminución de contaminación por agroquímicos	1.000.000					
	FORTALECIMIENTO Y CONSERVACIÓN DEL MEDIO AMBIENTE	PROTECCIÓN Y CONSERVACIÓN DE LOS ECOSISTEMAS DEL MUNICIPIO	Socialización e implementación del PGIRS	1.000.000					
	FORTALECIMIENTO Y CONSERVACIÓN DEL MEDIO AMBIENTE	PROTECCIÓN Y CONSERVACIÓN DE LOS ECOSISTEMAS DEL MUNICIPIO	Reforestar y conservar las rondas de ríos quebradas y cuerpos de agua.	5.000.000					
	FORTALECIMIENTO Y CONSERVACIÓN DEL MEDIO AMBIENTE	PROTECCIÓN Y CONSERVACIÓN DE LOS ECOSISTEMAS DEL MUNICIPIO	Articular procesos de educación ambiental con las instituciones educativas	1.000.000					
	FORTALECIMIENTO Y CONSERVACIÓN DEL MEDIO AMBIENTE	PROTECCIÓN Y CONSERVACIÓN DE LOS ECOSISTEMAS DEL MUNICIPIO	Cuadrillas comunitarias ambientales	10.000					
<b>Subtotal programa</b>					<b>35.552.170</b>	<b>36.618.735</b>	<b>37.717.297</b>	<b>38.848.816</b>	
<b>Subtotal sector</b>					<b>35.552.170</b>	<b>36.618.735</b>	<b>37.717.297</b>	<b>38.848.816</b>	
<b>Subtotal Eje temático</b>					<b>1.012.403.414</b>	<b>1.042.775.516</b>	<b>1.074.058.782</b>	<b>1.106.280.545</b>	

**MUNICIPIO DE TURMEQUE**  
**PLAN DE DESARROLLO MUNICIPAL**  
**“DESARROLLO DEL CAMPO, FUTURO DEL PUEBLO”**  
**2008-2011**

EJES	SECTOR	PROGRAMAS	PROYECTOS	PROYECTOS presupuesto discriminado	AÑO 2008	AÑO 2009	AÑO 2010	AÑO 2011	
<b>EJE II FORTALECIMIENTO DEL DESARROLLO ECONOMICO</b>	FORTALECIMIENTO DEL DESARROLLO AGROPECUARIO	FORTALECIMIENTO DE LA PRODUCCIÓN AGRÍCOLA DEL MUNICIPIO.	Productores de papa en Turmequé.	3.000.000	26.000.000	26.780.000	27.583.400	28.410.902	
	FORTALECIMIENTO DEL DESARROLLO AGROPECUARIO	FORTALECIMIENTO DE LA PRODUCCIÓN AGRÍCOLA DEL MUNICIPIO.	Impulso de cultivos y parcelas que garanticen la seguridad alimentaria	4.000.000					
	FORTALECIMIENTO DEL DESARROLLO AGROPECUARIO	FORTALECIMIENTO DE LA PRODUCCIÓN AGRÍCOLA DEL MUNICIPIO.	Intensificar cultivos de frutales en el Municipio	4.500.000					
	FORTALECIMIENTO DEL DESARROLLO AGROPECUARIO	FORTALECIMIENTO DE LA PRODUCCIÓN AGRÍCOLA DEL MUNICIPIO.	Diversificar cultivos de hortalizas y aromáticas en el municipio.	4.500.000					
	FORTALECIMIENTO DEL DESARROLLO AGROPECUARIO	FORTALECIMIENTO DE LA PRODUCCIÓN AGRÍCOLA DEL MUNICIPIO.	Fortalecer los Distritos de riego del municipio	10.000.000					
	<i>Subtotal programa</i>					<b>26.000.000</b>	<b>26.780.000</b>	<b>27.583.400</b>	<b>28.410.902</b>
	FORTALECIMIENTO DEL DESARROLLO AGROPECUARIO	FORTALECIMIENTO DE LA PRODUCCIÓN PECUARIA DEL MUNICIPIO.	Mejoramiento de la raza bovina del municipio.	4.000.000	9.000.000	9.270.000	9.548.100	9.834.543	
	FORTALECIMIENTO DEL DESARROLLO AGROPECUARIO	FORTALECIMIENTO DE LA PRODUCCIÓN PECUARIA DEL MUNICIPIO.	Capacitación en especies menores	5.000.000					
	<i>Subtotal programa</i>					<b>9.000.000</b>	<b>9.270.000</b>	<b>9.548.100</b>	<b>9.834.543</b>
	<i>Subtotal sector</i>					<b>35.000.000</b>	<b>36.050.000</b>	<b>37.131.500</b>	<b>38.245.445</b>
	FORTALECIMIENTO DEL DESARROLLO COMERCIAL	FORTALECIMIENTO DE LA COMERCIALIZACIÓN DE LOS PRODUCTOS DEL MUNICIPIO	Capacitaciones, apoyo a las organizaciones agropecuarias y la creación de agroindustrias.	10.000.000	18.000.000	18.720.000	19.281.600	19.860.048	
	FORTALECIMIENTO DEL DESARROLLO TURISTICO	FORTALECIMIENTO DEL TURISMO A NIVEL PROVINCIAL, DEPARTAMENTAL Y NACIONAL	Promocionar a nivel nacional la cultura del tejo	4.000.000					
	FORTALECIMIENTO DEL DESARROLLO TURISTICO	FORTALECIMIENTO DEL TURISMO A NIVEL PROVINCIAL, DEPARTAMENTAL Y NACIONAL	Posicionar a Turmequé como un municipio turística (bello y armónico)	4.000.000					
	<i>Subtotal programa</i>					<b>18.000.000</b>	<b>18.720.000</b>	<b>19.281.600</b>	<b>19.860.048</b>
<i>Subtotal sector</i>					<b>18.000.000</b>	<b>18.720.000</b>	<b>19.281.600</b>	<b>19.860.048</b>	
<i>Subtotal Eje temático</i>					<b>53.000.000</b>	<b>54.770.000</b>	<b>56.413.100</b>	<b>58.105.493</b>	

**MUNICIPIO DE TURMEQUE**  
**PLAN DE DESARROLLO MUNICIPAL**  
**“DESARROLLO DEL CAMPO, FUTURO DEL PUEBLO”**  
**2008-2011**

EJES	SECTOR	PROGRAMAS	PROYECTOS	PROYECTOS presupuesto discriminado	AÑO 2008	AÑO 2009	AÑO 2010	AÑO 2011	
EJE III DESARROLLO DE LA INFRAESTRUCTURA	SERVICIOS PÚBLICOS	MEJORAMIENTO DE LA CALIDAD DE LOS SERVICIOS PÚBLICOS EN EL MUNICIPIO DE TURMEQUE	Implementación plan maestro de alcantarillado y planta de tratamiento de aguas residuales	92.000.000	279.537.502	287.923.627	296.561.336	305.458.176	
	SERVICIOS PÚBLICOS	MEJORAMIENTO DE LA CALIDAD DE LOS SERVICIOS PÚBLICOS EN EL MUNICIPIO DE TURMEQUE	Mantenimiento redes de alcantarillado municipal	12.598.105					
	SERVICIOS PÚBLICOS	MEJORAMIENTO DE LA CALIDAD DE LOS SERVICIOS PÚBLICOS EN EL MUNICIPIO DE TURMEQUE	Optimizar, Mejorar los acueductos municipales para suministrar de agua potable a la población. acueductos	61.614.340					
	SECTOR SERVICIOS PÚBLICOS	MEJORAMIENTO DE LA CALIDAD DE LOS SERVICIOS PÚBLICOS EN EL MUNICIPIO DE TURMEQUE	Manejo de aguas residuales domesticas	106.325.057					
	SECTOR SERVICIOS PÚBLICOS	MEJORAMIENTO DE LA CALIDAD DE LOS SERVICIOS PÚBLICOS EN EL MUNICIPIO DE TURMEQUE	Ampliar la cobertura del servicio de energía en el sector rural	0					
	SECTOR SERVICIOS PÚBLICOS	MEJORAMIENTO DE LA CALIDAD DE LOS SERVICIOS PÚBLICOS EN EL MUNICIPIO DE TURMEQUE	Continuación de la construcción, dotación y puesta en marcha de la planta de tratamiento mecánico-biológico de residuos sólidos ptmb Márquez.	4.500.000					
	SECTOR SERVICIOS PÚBLICOS	MEJORAMIENTO DE LA CALIDAD DE LOS SERVICIOS PÚBLICOS EN EL MUNICIPIO DE TURMEQUE	Revisión y ajustes para la puesta en marcha de la ESP del municipio	2.500.000					
	<b>Subtotal programa</b>					<b>187.537.502</b>	<b>287.923.627</b>	<b>296.561.336</b>	<b>305.458.176</b>
	<b>Subtotal sector</b>					<b>187.537.502</b>	<b>287.923.627</b>	<b>296.561.336</b>	<b>305.458.176</b>
	VÍAS MUNICIPALES	MEJORAMIENTO DE LA MALLA VIAL MUNICIPAL	Mantenimiento y mejoramiento de la malla vial municipal.	156.314.429	156.350.860	161.041.386	165.872.627	170.848.806	
	VÍAS MUNICIPALES	MEJORAMIENTO MALLA VIAL PROVINCIAL	Lograr gestionar recursos para la construcción del anillo vial y turístico de la provincia de Márquez	36.431					
	<b>Subtotal programa</b>					<b>156.350.860</b>	<b>161.041.386</b>	<b>165.872.627</b>	<b>170.848.806</b>
	<b>Subtotal sector</b>					<b>156.350.860</b>	<b>161.041.386</b>	<b>165.872.627</b>	<b>170.848.806</b>
	MEJORAMIENTO DE LAS CONDICIONES DE VIVIENDA MUNICIPAL	MEJORAMIENTO DE LAS CONDICIONES DE VIVIENDA DE LOS HABITANTES DEL MUNICIPIO DE NIVEL 1 Y 2 DEL S.S.B.N.	Mejoramiento de vivienda	10.000.000	38.000.000	39.140.000	40.314.200	41.523.626	
	MEJORAMIENTO DE LAS CONDICIONES DE VIVIENDA MUNICIPAL	MEJORAMIENTO DE LAS CONDICIONES DE VIVIENDA DE LOS HABITANTES DEL MUNICIPIO DE NIVEL 1 Y 2 DEL S.S.B.N.	Construcción de vivienda de interés social en sitio propio.	28.000.000					
	<b>Subtotal programa</b>					<b>38.000.000</b>	<b>39.140.000</b>	<b>40.314.200</b>	<b>41.523.626</b>
	<b>Subtotal sector</b>					<b>38.000.000</b>	<b>39.140.000</b>	<b>40.314.200</b>	<b>41.523.626</b>
	SECTOR INFRAESTRUCTURA MUNICIPAL	ADECUACIÓN Y MEJORAMIENTO DE LA INFRAESTRUCTURA MUNICIPAL	Adecuación y mejoramiento de las escuelas del municipio	71.311.138	74.811.138	77.055.472	79.367.136	81.748.150	
	SECTOR INFRAESTRUCTURA MUNICIPAL	ADECUACIÓN Y MEJORAMIENTO DE LA INFRAESTRUCTURA MUNICIPAL	Gestionar recursos para optimizar y mantener los Polideportivos en el Municipio	3.500.000					
	<b>Subtotal programa</b>					<b>74.811.138</b>	<b>77.055.472</b>	<b>79.367.136</b>	<b>81.748.150</b>
<b>Subtotal sector</b>					<b>74.811.138</b>	<b>77.055.472</b>	<b>79.367.136</b>	<b>81.748.150</b>	
<b>Subtotal Eje temático</b>					<b>456.699.500</b>	<b>565.160.485</b>	<b>582.115.300</b>	<b>599.578.759</b>	

**MUNICIPIO DE TURMEQUE**  
**PLAN DE DESARROLLO MUNICIPAL**  
**“DESARROLLO DEL CAMPO, FUTURO DEL PUEBLO”**  
**2008-2011**

EJES	SECTOR	PROGRAMAS	PROYECTOS	PROYECTOS presupuesto discriminado	AÑO 2008	AÑO 2009	AÑO 2010	AÑO 2011	
EJE IV DESARROLLO INSTITUCIONAL	FORTALECIMIENTO INSTITUCIONAL	MEJORAMIENTO DE LA CALIDAD DEL SERVICIO	Capacitación a los funcionarios de la Administración Municipal	10.975.699	93.121.614	95.915.262	98.792.720	101.756.502	
	FORTALECIMIENTO INSTITUCIONAL	MEJORAMIENTO DE LA CALIDAD DEL SERVICIO	realizar el plan especial para el rescate y la conservación de muebles e inmuebles de interés histórico y cultural	2.000.000					
	FORTALECIMIENTO INSTITUCIONAL	MEJORAMIENTO DE LA CALIDAD DEL SERVICIO	Continuación de la reorganización, modernización administrativa y ajuste institucional.	80.145.915					
	<b>Subtotal programa</b>					<b>93.121.614</b>	<b>95.915.262</b>	<b>98.792.720</b>	<b>101.756.502</b>
	<b>Subtotal sector</b>					<b>93.121.614</b>	<b>95.915.262</b>	<b>98.792.720</b>	<b>101.756.502</b>
	FORTALECIMIENTO DE LA SEGURIDAD	SEGURIDAD PARA NUESTRO MUNICIPIO	Crear frentes de seguridad	1.200.000	3.200.000	3.296.000	3.394.880	3.496.726	
	FORTALECIMIENTO DE LA SEGURIDAD	SEGURIDAD PARA NUESTRO MUNICIPIO	Fortalecer el comité local Atención y prevención de desastres	1.000.000					
	FORTALECIMIENTO DE LA SEGURIDAD	SEGURIDAD PARA NUESTRO MUNICIPIO	Recuperación de las redes locales de comunicación.	1.000.000					
	<b>Subtotal programa</b>					<b>3.200.000</b>	<b>3.296.000</b>	<b>3.394.880</b>	<b>3.496.726</b>
	<b>Subtotal sector</b>					<b>3.200.000</b>	<b>3.296.000</b>	<b>3.394.880</b>	<b>3.496.726</b>
	FORTALECIMIENTO DE LA PARTICIPACIÓN COMUNITARIA	GESTIONAR CAPACITACIONES PARA MEJORAR LA EFICIENCIA DE LAS COMUNIDADES	Fortalecimiento de las JAC y JA	500.000	1.000.000	1.030.000	1.060.900	1.092.727	
	FORTALECIMIENTO DE LA PARTICIPACIÓN COMUNITARIA	GESTIONAR CAPACITACIONES PARA MEJORAR LA EFICIENCIA DE LAS COMUNIDADES	Implementar y fortalecer las veedurías ciudadanas	500.000					
	<b>Subtotal programa</b>					<b>1.000.000</b>	<b>1.030.000</b>	<b>1.060.900</b>	<b>1.092.727</b>
	<b>Subtotal sector</b>					<b>1.000.000</b>	<b>1.030.000</b>	<b>1.060.900</b>	<b>1.092.727</b>
	<b>Subtotal Eje temático</b>					<b>97.321.614</b>	<b>100.241.262</b>	<b>103.248.500</b>	<b>106.345.955</b>
<b>SUBTOTAL</b>					<b>1.711.424.528</b>	<b>1.762.767.264</b>	<b>1.815.650.282</b>	<b>1.870.119.790</b>	
<b>TOTAL PERÍODO ADMINISTRACIÓN</b>					<b>7.159.961.864</b>				

**MUNICIPIO DE TURMEQUE**  
**PLAN DE DESARROLLO MUNICIPAL**  
**“DESARROLLO DEL CAMPO, FUTURO DEL PUEBLO”**  
**2008-2011**

**CAPÍTULO 3**  
**GESTIÓN ADMINISTRATIVA**

La creación del presente capítulo radica en la necesidad de hacerle comprensible a la comunidad y a todos los actores que participaron en el proceso de formulación y elaboración de este Plan de Desarrollo Municipal, “DESARROLLO DEL CAMPO, FUTURO DEL PUEBLO”, la efectiva gestión se hace con recursos de diferente tipo, Económicos, físicos, humanos, tecnológicos, institucionales entre otros, con los que por diversas circunstancias el municipio no cuenta con todos ellos, y es en este momento donde se debe realizar gestión ante las diferentes entidades e instituciones que si posean los recursos para que los focalicen hacia Turmequé.

**3. PROYECTOS QUE REQUIEREN DE COFINANCIACIÓN**

Los proyectos en este capítulo mencionados son los que mayor cofinanciación requieren para su ejecución

**3.1. EJE DE IMPULSO Y ACERTACIÓN SOCIAL**

**3.1.1. SECTOR SALUD**

- Mejoramiento de las condiciones de la prestación del servicio de salud a la población municipal

**3.1.2. SECTOR EDUCACION**

- Gestionar la Capacitación a docentes de las instituciones educativas del municipio
- Dotar y mantener los establecimientos educativos de acuerdo con la especialidad y expectativas de los usuarios por medio de la Presentación de Proyectos cofinanciados
- Dotar con material tecnológico, ayudas educativas y de informática en las instituciones educativas del municipio.
- Dotar a los establecimientos educativos con elementos deportivos.

**3.1.3. SECTOR MEDIO AMBIENTE**

- Adquisición de predios de interés ambiental

**MUNICIPIO DE TURMEQUE**  
**PLAN DE DESARROLLO MUNICIPAL**  
**“DESARROLLO DEL CAMPO, FUTURO DEL PUEBLO”**  
**2008-2011**

- Reforestar y conservar las rondas de ríos quebradas y cuerpos de agua.

### **3.2. EJE FORTALECIMIENTO ECONÓMICO**

#### **3.2.1. SECTOR AGROPECUARIO**

- Impulso de cultivos y parcelas que garanticen la seguridad alimentaría
- Fortalecer los Distritos de riego del municipio
- Capacitaciones para el fortalecimiento de la agroindustria
- Gestión de recursos para adquisición de maquinaria agrícola.
- 

#### **3.2.2. SECTOR TURISMO**

- Posicionar a Turmequé como un municipio turístico (bello y armónico)

### **3.3. EJE DESARROLLO DE LA INFRAESTRUCTURA**

#### **3.3.1. SECTOR SERVICIOS PUBLICOS**

- Implementación plan maestro de alcantarillado y planta de tratamiento de aguas residuales
- Optimizar, mejorar los acueductos municipales para suministrar agua potable a la población.
- Manejo de aguas residuales domesticas
- Ampliar la cobertura del servicio de energía en el sector rural
- Continuación de la construcción, dotación y puesta en marcha de la planta de tratamiento mecánico-biológico de residuos sólidos ptmb Márquez.
- Lograr gestionar recursos para la construcción del anillo vial y turístico de la provincia de Márquez

#### **3.3.2. SECTOR VIVIENDA**

- Mejoramiento de vivienda
- Construcción de vivienda de interés social en sitio propio.



**MUNICIPIO DE TURMEQUE**  
**PLAN DE DESARROLLO MUNICIPAL**  
**“DESARROLLO DEL CAMPO, FUTURO DEL PUEBLO”**  
**2008-2011**

**3.4. EJE GESTION ADMINISTRATIVA Y FORTALECIMIENTO INSTITUCIONAL**

- Fortalecer el comité local Atención y prevención de desastres
- Fortalecimiento de las JAC y JA



# FORMULACIÓN PLAN DE DESARROLLO 2008-2011 " DESARROLLO DEL CAMPO, FUTURO DEL PUEBLO"

## TURMEQUÉ BOYACÁ

EJES	SECTOR	PROGRAMAS	#	PROYECTOS	DESCRIPCIÓN DE LA META DE RESULTADO
<b>EJE I DE IMPULSO Y ACEPTACIÓN SOCIAL</b>	SALUD	GARANTIZAR LA PRESTACIÓN DE LOS SERVICIOS DE SALUD A LAS PERSONAS MAS VULNERABLES DEL MUNICIPIO DE TURMEQUÉ	1	Mejoramiento de las condiciones de la prestación del servicio de salud a la población municipal	GESTIONAR EL MEJORAMIENTO EN LA ATENCIÓN DEL SERVICIO A LOS USUARIOS EN EL HOSPITAL.
	SALUD	FORMULAR E EJECUTAR EL PABT	2	Aplicar vacunas a tiempo para la población infantil de Turmequé	PREVENIR LAS ENFERMEDADES O SITUACIONES CRÍTICAS EN SALUD DE LA POBLACIÓN DEL MUNICIPIO.
	SALUD	FORMULAR E EJECUTAR EL PABT	3	Turmequé un Municipio responsable sexual y reproductivamente.	PREVENIR LAS ENFERMEDADES O SITUACIONES CRÍTICAS EN SALUD DE LA POBLACIÓN DEL MUNICIPIO.
	EDUCACIÓN	COBERTURA EN EDUCACIÓN BÁSICA Y MEDIA DEL MUNICIPIO	4	continuar con el suministro Alimentación para los niños del municipio	LOGRAR MANTENER LA COBERTURA Y EFICIENCIA EN EDUCACIÓN DE LOS NIÑOS Y JÓVENES EN EDAD ESCOLAR MATRICULADOS EN LAS INSTITUCIONES EDUCATIVAS DEL MUNICIPIO
	EDUCACIÓN	COBERTURA EN EDUCACIÓN BÁSICA Y MEDIA DEL MUNICIPIO	5	Continuar con el proceso de Subsidio de transporte escolar	LOGRAR MANTENER LA COBERTURA Y EFICIENCIA EN EDUCACIÓN DE LOS NIÑOS Y JÓVENES EN EDAD ESCOLAR MATRICULADOS EN LAS INSTITUCIONES EDUCATIVAS DEL MUNICIPIO
	EDUCACIÓN	CALIDAD DE LA EDUCACIÓN BÁSICA Y MEDIA DEL MUNICIPIO	6	Gestionar la Capacitación a docentes de las instituciones educativas del municipio	CAPACITAR A LOS DOCENTES SOBRE LAS NUEVAS TEORÍAS Y TENDENCIAS PEDAGÓGICAS CONTEMPORÁNEAS, PARA MEJORAR LA CALIDAD DE VIDA Y DE IGUAL FORMA LA CALIDAD DE EDUCACIÓN DE LOS ALUMNOS A SU CARGO.
	EDUCACIÓN	CALIDAD DE LA EDUCACIÓN BÁSICA Y MEDIA DEL MUNICIPIO	7	Dotar y mantener los establecimientos educativos de acuerdo con la especialidad y expectativas de los usuarios por medio de la Presentación de Proyectos cofinanciados	LOGRAR QUE LAS SEDES EDUCATIVAS DEL MUNICIPIO CUENTEN CON LA INFRAESTRUCTURA Y LOS ELEMENTOS NECESARIOS PARA OFRECER CALIDAD EDUCATIVA COMO LO EXIGE LA MODERNIDAD.

FORMULACIÓN PLAN DE DESARROLLO 2008-2011 " DESARROLLO DEL CAMPO, FUTURO DEL PUEBLO"

TURMEQUÉ BOYACÁ

EJES	SECTOR	PROGRAMAS	#	PROYECTOS	DESCRIPCIÓN DE LA META DE RESULTADO
<b>EJE I DE IMPULSO Y ACEPTACIÓN SOCIAL</b>	EDUCACIÓN	CALIDAD DE LA EDUCACIÓN BÁSICA Y MEDIA DEL MUNICIPIO	8	Dotar y mantener los bibliobancos de las instituciones educativas	LOGRAR QUE LAS SEDES EDUCATIVAS DEL MUNICIPIO CUENTEN CON LOS ELEMENTOS NECESARIOS PARA OFRECER CALIDAD EDUCATIVA COMO LO EXIGE LA MODERNIDAD.
	EDUCACIÓN	CALIDAD DE LA EDUCACIÓN BÁSICA Y MEDIA DEL MUNICIPIO	9	Dotar con material tecnológico, ayudas educativas y de informática en las instituciones educativas del municipio.	LOGRAR QUE LAS SEDES EDUCATIVAS DEL MUNICIPIO CUENTEN CON LOS ELEMENTOS NECESARIOS PARA OFRECER CALIDAD EDUCATIVA COMO LO EXIGE LA MODERNIDAD.
	EDUCACIÓN	CALIDAD DE LA EDUCACIÓN BÁSICA Y MEDIA DEL MUNICIPIO	10	Gestionar recursos para la dotación y puesta en marcha de la biblioteca municipal	LOGRAR QUE EL MUNICIPIO CUENTE CON UNA BIBLIOTECA MODERNA DONDE SE PERMITA LA INVESTIGACIÓN DE LOS DIFERENTES TEMAS A DONDE TENGA ACCESO TODA LA COMUNIDAD.
	EDUCACIÓN	CALIDAD DE LA EDUCACIÓN BÁSICA Y MEDIA DEL MUNICIPIO	11	Fortalecer los convenios Inter administrativos para egresados en capacitación y proyectos Productivos	LOGRAR QUE LOS EGRESADOS DE LAS INSTITUCIONES EDUCATIVA DE NIVEL SECUNDARIO OBTENGAN APOYO PARA CONTINUAR CON SU EDUCACIÓN.
	RECREACIÓN CULTURA Y DEPORTE	FORTALECIMIENTO DE LA ACTIVIDAD DEPORTIVA MUNICIPAL	12	Dotar a los establecimientos educativos con elementos deportivos.	LOGRAR GESTIONAR RECURSOS PARA DOTAR EL 100% DE LAS ESCUELAS CON ELEMENTOS DEPORTIVOS
	RECREACIÓN CULTURA Y DEPORTE	FORTALECIMIENTO DE LA ACTIVIDAD DEPORTIVA MUNICIPAL	13	Fortalecer los juegos Inter colegiados y Festivales deportivos escolares	LOGRAR QUE EN TODAS LAS INSTITUCIONES EDUCATIVAS SE REALICEN EVENTOS DEPORTIVOS CON LA POBLACIÓN INFANTIL Y JUVENIL DEL MUNICIPIO.
	RECREACIÓN CULTURA Y DEPORTE	FORTALECIMIENTO DE LA ACTIVIDAD DEPORTIVA MUNICIPAL	14	Fortalecer los juegos campesinos	LOGRAR QUE LA POBLACIÓN CAMPESINA DEL MUNICIPIO PARTICIPEN EN LAS ACTIVIDADES DEPORTIVAS PROPUESTAS
	RECREACIÓN CULTURA Y DEPORTE	FORTALECIMIENTO DE LA ACTIVIDAD DEPORTIVA MUNICIPAL	15	Fortalecimiento del deporte al Turmequé	LOGRAR QUE EN LAS INSTITUCIONES EDUCATIVAS SE IMPULSE ACTIVIDADES DEPORTIVAS EN ESPECIAL DEL JUEGO AL TURMEQUÉ.
	RECREACIÓN CULTURA Y DEPORTE	FORTALECIMIENTO DE LA ACTIVIDAD DEPORTIVA MUNICIPAL	16	Apoyo a clubes y escuelas de formación deportivos	LOGRAR QUE LA POBLACIÓN INFANTIL Y JUVENIL DEL MUNICIPIO PRACTIQUE VARIAS ACTIVIDADES DEPORTIVAS

# FORMULACIÓN PLAN DE DESARROLLO 2008-2011 " DESARROLLO DEL CAMPO, FUTURO DEL PUEBLO"

## TURMEQUÉ BOYACÁ

EJES	SECTOR	PROGRAMAS	#	PROYECTOS	DESCRIPCIÓN DE LA META DE RESULTADO
<b>EJE I DE IMPULSO Y ACEPTACIÓN SOCIAL</b>	RECREACIÓN CULTURA Y DEPORTE	FORTALECIMIENTO DE LA ACTIVIDAD DEPORTIVA MUNICIPAL	17	constituir la junta municipal de Recreación y Deporte conforme al acuerdo vigente.	LOGRAR TENER UNA ORGANIZACIÓN DEPORTIVA QUE APOYE LOS EVENTOS DESARROLLADOS EN EL MUNICIPIO.
	RECREACIÓN CULTURA Y DEPORTE	PROMOCIÓN DE ACTIVIDADES CULTURALES EN EL MUNICIPIO	18	Rescate de tradiciones culturales de nuestro municipio	FORTALECER LA REALIZACIÓN DE JORNADAS CULTURALES QUE RESCATEN LA IDENTIDAD DE SU GENTE DIRIGIDO A LA POBLACIÓN DEL MUNICIPIO (NIÑOS, JÓVENES, ADULTOS, MAYORES, DISCAPACITADOS)
	RECREACIÓN CULTURA Y DEPORTE	PROMOCIÓN DE ACTIVIDADES CULTURALES EN EL MUNICIPIO	19	Crear el comité permanente de formación lúdica, recreativa y artística.	FORTALECER LA REALIZACIÓN DE JORNADAS CULTURALES QUE RESCATEN LA IDENTIDAD DE SU GENTE DIRIGIDO A LA POBLACIÓN DEL MUNICIPIO (NIÑOS, JÓVENES, ADULTOS, MAYORES, DISCAPACITADOS)
	FORTALECIMIENTO Y CONSERVACIÓN DEL MEDIO AMBIENTE	PROTECCIÓN Y CONSERVACIÓN DE LOS ECOSISTEMAS DEL MUNICIPIO	20	Adquisición de predios de interés ambiental	LOGRA MANTENER Y PROTEGER LOS ECOSISTEMAS PRESENTES EN EL MUNICIPIO DE TURMEQUÉ
	FORTALECIMIENTO Y CONSERVACIÓN DEL MEDIO AMBIENTE	PROTECCIÓN Y CONSERVACIÓN DE LOS ECOSISTEMAS DEL MUNICIPIO	21	Disminución de contaminación por agroquímicos.	LOGRA MANTENER Y PROTEGER LOS ECOSISTEMAS PRESENTES EN EL MUNICIPIO DE TURMEQUÉ
	FORTALECIMIENTO Y CONSERVACIÓN DEL MEDIO AMBIENTE	PROTECCIÓN Y CONSERVACIÓN DE LOS ECOSISTEMAS DEL MUNICIPIO	22	Socialización e implementación de PGIRS	LOGRA MANTENER Y PROTEGER LOS ECOSISTEMAS PRESENTES EN EL MUNICIPIO DE TURMEQUÉ
	FORTALECIMIENTO Y CONSERVACIÓN DEL MEDIO AMBIENTE	PROTECCIÓN Y CONSERVACIÓN DE LOS ECOSISTEMAS DEL MUNICIPIO	23	Reforestar y conservar las rondas de ríos quebradas y cuerpos de agua.	LOGRA MANTENER Y PROTEGER LOS ECOSISTEMAS PRESENTES EN EL MUNICIPIO DE TURMEQUÉ
	FORTALECIMIENTO Y CONSERVACIÓN DEL MEDIO AMBIENTE	PROTECCIÓN Y CONSERVACIÓN DE LOS ECOSISTEMAS DEL MUNICIPIO	24	Articular procesos de educación ambiental con las instituciones educativas	LOGRAR LA CREACIÓN DE CULTURA AMBIENTAL EN LOS ESTUDIANTES COMO MULTIPLICADORES PARA LA CONSERVACIÓN DEL MEDIO AMBIENTE
	FORTALECIMIENTO Y CONSERVACIÓN DEL MEDIO AMBIENTE	PROTECCIÓN Y CONSERVACIÓN DE LOS ECOSISTEMAS DEL MUNICIPIO	25	Cuadrillas comunitarias ambientales	LOGRAR LA CREACIÓN DE CULTURA AMBIENTAL EN LOS ESTUDIANTES COMO MULTIPLICADORES PARA LA CONSERVACIÓN DEL MEDIO AMBIENTE

FORMULACIÓN PLAN DE DESARROLLO 2008-2011 " DESARROLLO DEL CAMPO, FUTURO DEL PUEBLO"

TURMEQUÉ BOYACÁ

EJES	SECTOR	PROGRAMAS	#	PROYECTOS	DESCRIPCIÓN DE LA META DE RESULTADO
<b>EJE II FORTALECIMIENTO DEL DESARROLLO ECONÓMICO</b>	FORTALECIMIENTO DEL DESARROLLO AGROPECUARIO	FORTALECIMIENTO DE LA PRODUCCIÓN AGRÍCOLA DEL MUNICIPIO.	26	Productores de papa en Turmequé	LOGRAR QUE LOS PRODUCTORES DE PAPA SE CAPACITEN EN PRODUCCIÓN Y COMERCIALIZACIÓN DEL PRODUCTO UTILIZANDO TECNOLOGÍA MAS LIMPIA.
	FORTALECIMIENTO DEL DESARROLLO AGROPECUARIO	FORTALECIMIENTO DE LA PRODUCCIÓN AGRÍCOLA DEL MUNICIPIO.	27	Impulso de cultivos y parcelas que garanticen la seguridad alimentaria	LOGRAR IMPLEMENTAR PARCELAS CON CULTIVOS QUE GENEREN PRODUCTOS DE LA CANASTA FAMILIAR QUE GARANTICEN SEGURIDAD ALIMENTARIA.
	FORTALECIMIENTO DEL DESARROLLO AGROPECUARIO	FORTALECIMIENTO DE LA PRODUCCIÓN AGRÍCOLA DEL MUNICIPIO.	28	Intensificar cultivos de frutales en el Municipio	LOGRAR CAPACITAR A LOS AGRICULTORES DEL MUNICIPIO PARA IMPLEMENTAR VARIEDAD DE CULTIVOS PARA MEJORAR SUS INGRESOS.
	FORTALECIMIENTO DEL DESARROLLO AGROPECUARIO	FORTALECIMIENTO DE LA PRODUCCIÓN AGRÍCOLA DEL MUNICIPIO.	29	Diversificar cultivos de hortalizas aromáticas en el municipio.	LOGRAR CAPACITAR A LOS AGRICULTORES DEL MUNICIPIO PARA IMPLEMENTAR VARIEDAD DE CULTIVOS PARA MEJORAR SUS INGRESOS.
	FORTALECIMIENTO DEL DESARROLLO AGROPECUARIO	FORTALECIMIENTO DE LA PRODUCCIÓN AGRÍCOLA DEL MUNICIPIO.	30	Fortalecer los Distritos de riego de municipio	GESTIONAR RECURSOS PARA EL APOYO A DISTRITOS DE RIEGO
	FORTALECIMIENTO DEL DESARROLLO AGROPECUARIO	FORTALECIMIENTO DE LA PRODUCCIÓN PECUARIA DEL MUNICIPIO.	31	Mejoramiento de la raza bovina de municipio.	LOGRAR GESTIONAR RECURSOS PARA CAPACITAR A LOS GANADEROS DE LA REGIÓN EN BUENAS PRACTICAS DE MANEJO ANIMAL Y MEJORAMIENTO DE SUELOS Y PASTOS.
	FORTALECIMIENTO DEL DESARROLLO AGROPECUARIO	FORTALECIMIENTO DE LA PRODUCCIÓN PECUARIA DEL MUNICIPIO.	32	Capacitación en especies menores	LOGRAR GESTIONAR RECURSOS PARA CAPACITAR A LOS GANADEROS DE LA REGIÓN EN BUENAS PRACTICAS DE MANEJO ANIMAL.
	FORTALECIMIENTO DEL DESARROLLO COMERCIAL	FORTALECIMIENTO DE LA COMERCIALIZACIÓN DE LOS PRODUCTOS DEL MUNICIPIO	33	Capacitaciones, apoyo a las organizaciones agropecuarias y la creación de agroindustrias.	LOGRAR QUE LOS PRODUCTORES SE AGREMIA Y GENEREN ESTRATEGIAS DE COMERCIALIZACIÓN DE SUS PRODUCTOS MEJORANDO SUS INGRESOS Y SU CALIDAD DE VIDA.
	FORTALECIMIENTO DEL DESARROLLO TURISTICO	FORTALECIMIENTO DEL TURISMO A NIVEL PROVINCIAL, DEPARTAMENTAL Y NACIONAL	34	Promocionar a nivel nacional la cultura del tejo	LOGRAR QUE EL MUNICIPIO SE POSICIONE A NIVEL PROVINCIAL Y DEPARTAMENTAL Y NACIONAL COMO LÍDER EN TURISMO
	FORTALECIMIENTO DEL DESARROLLO TURISTICO	FORTALECIMIENTO DEL TURISMO A NIVEL PROVINCIAL, DEPARTAMENTAL Y NACIONAL	35	Posicionar aTurmequé como un municipio turística (bello y armónico)	REALIZAR ACTIVIDADES, QUE DEN A CONOCER LOS DIFERENTES ATRACTIVOS Y MODALIDADES TURISTICAS (ECOTURISTICAS Y AGRO TURISTICAS) CON PARTICIPACIÓN DE TODA LA POBLACIÓN DEL MUNICIPIO (NIÑOS, JÓVENES, ADULTOS, MAYORES, DISCAPACITADOS)

## FORMULACIÓN PLAN DE DESARROLLO 2008-2011 " DESARROLLO DEL CAMPO, FUTURO DEL PUEBLO"

EJES	SECTOR	PROGRAMAS	#	PROYECTOS	DESCRIPCIÓN DE LA META DE RESULTADO
<b>EJE III DESARROLLO DE LA INFRAESTRUCTURA</b>	SERVICIOS PÚBLICOS	MEJORAMIENTO DE LA CALIDAD DE LOS SERVICIOS PÚBLICOS EN EL MUNICIPIO DE TURMEQUÉ	36	Implementación plan maestro de alcantarillado y planta de tratamiento de aguas residuales	GESTIONAR RECURSOS PARA LA INICIACIÓN DE LA IMPLEMENTACIÓN Y CONSTRUCCIÓN DEL PLAN MAESTRO DE ALCANTARILLADO Y LA PLANTA DE TRATAMIENTO DE AGUAS RESIDUALES DEL MUNICIPIO
	SERVICIOS PÚBLICOS	MEJORAMIENTO DE LA CALIDAD DE LOS SERVICIOS PÚBLICOS EN EL MUNICIPIO DE TURMEQUÉ	37	Mantenimiento redes de alcantarillado municipal	BRINDAR UN ADECUADO SERVICIO CON EFICIENCIA Y CALIDAD A LA POBLACIÓN DEL MUNICIPIO
	SERVICIOS PÚBLICOS	MEJORAMIENTO DE LA CALIDAD DE LOS SERVICIOS PÚBLICOS EN EL MUNICIPIO DE TURMEQUÉ	38	Optimizar, Mejorar los acueductos municipales para suministrar agua potable a la población.	BRINDAR UN ADECUADO SERVICIO CON EFICIENCIA Y CALIDAD A LA POBLACIÓN DEL MUNICIPIO
	SECTOR SERVICIOS PÚBLICOS	MEJORAMIENTO DE LA CALIDAD DE LOS SERVICIOS PÚBLICOS EN EL MUNICIPIO DE TURMEQUÉ	39	Manejo de aguas residuales domesticas	BRINDAR UN ADECUADO SERVICIO CON EFICIENCIA Y CALIDAD A LA POBLACIÓN DEL MUNICIPIO
	SECTOR SERVICIOS PÚBLICOS	MEJORAMIENTO DE LA CALIDAD DE LOS SERVICIOS PÚBLICOS EN EL MUNICIPIO DE TURMEQUÉ	40	Ampliar la cobertura del servicio de energía en el sector rural	BRINDAR UN ADECUADO SERVICIO CON EFICIENCIA Y CALIDAD A LA POBLACIÓN DEL MUNICIPIO
	SECTOR SERVICIOS PÚBLICOS	MEJORAMIENTO DE LA CALIDAD DE LOS SERVICIOS PÚBLICOS EN EL MUNICIPIO DE TURMEQUÉ	41	Continuación de la construcción, dotación y puesta en marcha de la planta de tratamiento mecánico-biológico de residuos sólidos ptmb Márquez.	BRINDAR UN ADECUADO SERVICIO CON EFICIENCIA Y CALIDAD A LA POBLACIÓN DEL MUNICIPIO
	SECTOR SERVICIOS PÚBLICOS	MEJORAMIENTO DE LA CALIDAD DE LOS SERVICIOS PÚBLICOS EN EL MUNICIPIO DE TURMEQUÉ	42	Revisión y ajustes para la puesta en marcha de la ESP del municipio	BRINDAR UN ADECUADO SERVICIO CON EFICIENCIA Y CALIDAD A LA POBLACIÓN DEL MUNICIPIO
	VÍAS MUNICIPALES	MEJORAMIENTO DE LA MALLA VIAL MUNICIPAL	43	Mantenimiento y mejoramiento de la malla vial municipal.	LOGRAR DISMINUIR LOS TIEMPOS DE RECORRIDO Y MEJORAR EL NIVEL DE SERVICIO DE LAS VÍAS DEL MUNICIPIO.
	VÍAS MUNICIPALES	MEJORAMIENTO MALLA VIAL PROVINCIAL	44	Lograr gestionar recursos para la construcción del anillo vial y turístico de la provincia de Márquez.	LOGRAR DISMINUIR LOS TIEMPOS DE RECORRIDO Y MEJORAR EL NIVEL DE SERVICIO DE LAS VÍAS GARANTIZANDO LA MOVILIDAD DE LOS TURISTAS Y LA COMERCIALIZACIÓN DE LOS PRODUCTOS DE LA REGIÓN.
	MEJORAMIENTO DE LAS CONDICIONES DE VIVIENDA MUNICIPAL.	MEJORAMIENTO DE LAS CONDICIONES DE VIVIENDA DE LOS HABITANTES DEL MUNICIPIO DE NIVEL 1 Y 2 DEL SISBEN.	45	Mejoramiento de vivienda	MEJORAR LA CALIDAD DE VIDA DE LAS FAMILIAS DEL MUNICIPIO CON NBI EN VIVIENDA
	MEJORAMIENTO DE LAS CONDICIONES DE VIVIENDA MUNICIPAL.	MEJORAMIENTO DE LAS CONDICIONES DE VIVIENDA DE LOS HABITANTES DEL MUNICIPIO DE NIVEL 1 Y 2 DEL SISBEN.	46	Construcción de vivienda de interés social en sitio propio.	MEJORAR LA CALIDAD DE VIDA DE LAS FAMILIAS DEL MUNICIPIO CON NBI EN VIVIENDA
	SECTOR INFRAESTRUCTURA MUNICIPAL	ADECUACIÓN Y MEJORAMIENTO DE LA INFRAESTRUCTURA MUNICIPAL	47	Adecuación y mejoramiento de las escuelas del municipio	LOGRAR QUE LA INFRAESTRUCTURA EDUCATIVA ESTÉN EN BUEN ESTADO PARA QUE LA POBLACIÓN DEL MUNICIPIO APROVECHE EL 100% DE LOS ESPACIOS FÍSICOS
	SECTOR INFRAESTRUCTURA MUNICIPAL	ADECUACIÓN Y MEJORAMIENTO DE LA INFRAESTRUCTURA MUNICIPAL	48	Gestionar recursos para optimizar y mantener los Polideportivos en el Municipio	LOGRAR GESTIONAR RECURSOS PARA MANTENER Y MEJORAR LA INFRAESTRUCTURA DEPORTIVA DEL MUNICIPIO.

FORMULACIÓN PLAN DE DESARROLLO 2008-2011 " DESARROLLO DEL CAMPO, FUTURO DEL PUEBLO"

TURMEQUÉ BOYACÁ

EJES	SECTOR	PROGRAMAS	#	PROYECTOS	DESCRIPCIÓN DE LA META DE RESULTADO
<b>EJE IV GESTIÓN ADMINISTRATIVA Y FORTALECIMIENTO INSTITUCIONAL</b>	FORTALECIMIENTO INSTITUCIONAL	MEJORAMIENTO DE LA CALIDAD DEL SERVICIO	49	Capacitación a los funcionarios de la Administración Municipal	MEJORAR LA CALIDAD DEL SERVICIO Y LA EFICIENCIA ADMINISTRATIVA
	FORTALECIMIENTO INSTITUCIONAL	MEJORAMIENTO DE LA CALIDAD DEL SERVICIO	50	realizar el plan especial para el rescate y la conservación de muebles e inmuebles de interés histórico y cultural	MEJORAR LA CALIDAD DEL SERVICIO Y LA EFICIENCIA ADMINISTRATIVA
	FORTALECIMIENTO INSTITUCIONAL	MEJORAMIENTO DE LA CALIDAD DEL SERVICIO	51	Continuación de la reorganización, modernización administrativa y ajuste institucional.	MEJORAR LA CALIDAD DEL SERVICIO Y LA EFICIENCIA ADMINISTRATIVA
	FORTALECIMIENTO DE LA SEGURIDAD	SEGURIDAD PARA NUESTRO MUNICIPIO	52	Crear frentes de seguridad	GARANTIZAR LOS DERECHOS FUNDAMENTALES , ASI COMO LOS DEBERES DE LOS CIUDADANOS APOYADOS POR LA FUERZA PUBLICA
	FORTALECIMIENTO DE LA SEGURIDAD	SEGURIDAD PARA NUESTRO MUNICIPIO	53	Fortalecer el comité local Atención y prevención de desastres	GARANTIZAR LOS DERECHOS FUNDAMENTALES , ASI COMO LOS DEBERES DE LOS CIUDADANOS APOYADOS POR LA FUERZA PUBLICA
	FORTALECIMIENTO DE LA SEGURIDAD	SEGURIDAD PARA NUESTRO MUNICIPIO	54	Recuperación de las redes locales de comunicación.	GARANTIZAR LOS DERECHOS FUNDAMENTALES , ASI COMO LOS DEBERES DE LOS CIUDADANOS APOYADOS POR LA FUERZA PUBLICA
	FORTALECIMIENTO DE LA PARTICIPACIÓN COMUNITARIA.	GESTIONAR CAPACITACIONES PARA MEJORAR LA EFICIENCIA DE LAS COMUNIDADES.	55	Fortalecimiento de las JAC y JA	GARANTIZAR LA PARTICIPACIÓN COMUNITARIA EN LOS DIFERENTES PROCESOS DEL MUNICIPIO
	FORTALECIMIENTO DE LA PARTICIPACIÓN COMUNITARIA.	GESTIONAR CAPACITACIONES PARA MEJORAR LA EFICIENCIA DE LAS COMUNIDADES.	56	Implementar y fortalecer las veedurías ciudadanas.	GARANTIZAR LA PARTICIPACIÓN COMUNITARIA EN LOS DIFERENTES PROCESOS DEL MUNICIPIO



**FORMULACIÓN PLAN DE DESARROLLO 2008-2011 " DESARROLLO DEL CAMPO, FUTURO DEL PUEBLO"**

**TURMEQUÉ BOYACÁ**

RESPONSABLE	DESCRIPCIÓN DE LA META DE PRODUCTO	INDICADOR	UNIDAD DE MEDIDA	LÍNEA DE BASE 2007	META CUATRIENIO	RECURSOS ASIGNADOS EN EL CUATRIENIO	AÑO 2008						META FÍSICA PROYECTADA	
							META FÍSICA PROYECTADA	% PROYECTADO	AVANCE META FÍSICA	NIVEL DE CUMPLIMIENTO EN EL AÑO (EFICACIA EN EL AÑO)	NIVEL DE CUMPLIMIENTO AJUSTADO A 100% MÁXIMO (EFICACIA ESE AÑO)	RECURSOS ASIGNADOS EN EL AÑO		RECURSOS EJECUTADOS EN EL AÑO
ALCALDÍA	MANTENER Y/O AMPLIAR LA COBERTURA DEL RÉGIMEN SUBSIDIADO, Y PROMOCIONAR LA VINCULACIÓN AL RÉGIMEN CONTRIBUTIVO.	PRESTACIÓN DEL SERVICIO DE SALUD = 100% AFILIADOS	AFILIADOS	7334	7334	\$ 3,371,988,679	7334	100.00%		0.00%	0.00%	\$ 794,069,767		7334
ALCALDIA	LOGRAR QUE EL MUNICIPIO SE ENCUENTRE EN COBERTURA DE VACUNACIÓN ÚTIL Y MANTENERLO DURANTE LOS CUATRO AÑOS.	# DE NIÑOS VACUNADOS/ # DE NIÑOS MENORES DE 5 AÑO	NIÑOS	1300	1300	\$ 76,244,580	1300	100.00%		0.00%	0.00%	\$ 17,954,840		1300
ALCALDIA	DISMINUIR LA TASA DE MATERNIDAD JUVENIL ENTRE 13 Y 20 AÑOS EN UN 10%	# DE MADRES ENTRE 13 Y 20 AÑOS/ # DE MUJERES ENTRE 13 Y 20 AÑOS	MUJERES	0	120	\$ 76,244,580	30	25.00%		0.00%	0.00%	\$ 17,954,840		30
SECRETARIA DE GOBIERNO	MANTENER LA COBERTURA EN ALIMENTACIÓN ESCOLAR PARA LA POBLACIÓN ESTUDIANTIL DE BÁSICA PRIMARIA DEL MUNICIPIO	# DE ESTUDIANTES EN BÁSICA PRIMARIA/# DE ESTUDIANTES CON COBERTURA EN ALIMENTACIÓN ESCOLAR	ESTUDIANTES	1465	1465	\$ 157,874,228	1465	100.00%		0.00%	0.00%	\$ 37,177,809		1465
SECRETARIA DE GOBIERNO	MANTENER LA COBERTURA EN TRANSPORTE ESCOLAR A 545 ESTUDIANTES ANUALES EN EDUCACIÓN MEDIA DEL SECTOR RURAL	# DE ESTUDIANTES CON TRANSPORTE ESCOLAR / # DE ESTUDIANTES PROYECTADOS	ESTUDIANTES	545	545	\$ 229,309,056	545	100.00%		0.00%	0.00%	\$ 54,000,000		545
SECRETARIA DE GOBIERNO	GESTIONAR CAPACITACIONES A LOS DOCENTES DE LAS INSTITUCIONES EDUCATIVAS DEL MUNICIPIO POR MEDIO DE PRESENTACIÓN DE PROYECTOS A LA COORDINACIÓN DE CAPACITACIÓN DE DOCENTES DE LA SECRETARÍA DE EDUCACIÓN DE BOYACÁ.	# DE DOCENTES CAPACITADOS/ 84 DOCENTES DEL MUNICIPIO	DOCENTES	84	84	\$ 0	21	25.00%		0.00%	0.00%	\$ 0		21
SECRETARIA DE GOBIERNO	MANTENER Y DOTAR LAS 18 INSTITUCIONES EDUCATIVAS DEL MUNICIPIO PARA MEJORAR LA CALIDAD DE LA ENSEÑANZA.	# DE SEDES EDUCATIVAS MANTENIDAS Y DOTADAS / TOTAL DE SEDES EDUCATIVAS DEL MUNICIPIO	SEDES EDUCATIVAS	18	18	\$ 12,739,392	4.5	25.00%		0.00%	0.00%	\$ 3,000,000		4.5

**FORMULACIÓN PLAN DE DESARROLLO 2008-2011 " DESARROLLO DEL CAMPO, FUTURO DEL PUEBLO"**

**TURMEQUÉ BOYACÁ**

RESPONSABLE	DESCRIPCIÓN DE LA META DE PRODUCTO	INDICADOR	UNIDAD DE MEDIDA	LÍNEA DE BASE 2007	META CUATRIENIO	RECURSOS ASIGNADOS EN EL CUATRIENIO	META FÍSICA PROYECTADA	% PROYECTADO	AVANCE META FÍSICA	NIVEL DE CUMPLIMIENTO EN EL AÑO (EFICACIA EN EL AÑO)	NIVEL DE CUMPLIMIENTO AJUSTADO A 100% MÁXIMO (EFICACIA EN EL AÑO)	RECURSOS ASIGNADOS EN EL AÑO	RECURSOS EJECUTADOS EN EL AÑO	META FÍSICA PROYECTADA
SECRETARIA DE GOBIERNO	FORTALECER LOS BIBLIOTECAS DE POR LO MENOS EN EL 50 % DE LAS SEDES EDUCATIVAS DEL MUNICIPIO	# DE SEDES EDUCATIVAS DOTADAS CON BIBLIOTECAS/ 50% DE LAS SEDES EDUCATIVAS DEL MUNICIPIO	SEDES EDUCATIVAS	18	9	\$ 10,616,160	2.25	25.00%		0.00%	0.00%	\$ 2,500,000		2.25
SECRETARIA DE GOBIERNO	LOGRAR DOTAR LAS SEDES EDUCATIVAS DEL MUNICIPIO POR LO MENOS CON 40 COMPUTADORES	# DE COMPUTADORES SUMINISTRADOS A LAS SEDES EDUCATIVAS/ # DE COMPUTADORES PROYECTADOS ( 40 UNIDADES)	COMPUTADORES	0	40	\$ 84,929,280	10	25.00%		0.00%	0.00%	\$ 20,000,000		10
SECRETARIA DE GOBIERNO	GESTIONAR RECURSOS PARA LA DOTACIÓN Y PUESTA EN MARCHA DE LA BIBLIOTECA MUNICIPAL.	BIBLIOTECA EN SERVICIOS / BIBLIOTECA PROPUESTA	BIBLIOTECAS	0	1	\$ 4,246,464	0.25	25.00%		0.00%	0.00%	\$ 1,000,000		0.25
	LOGRAR QUE POR LO MENOS EL 20% DE LOS EGRESADOS DE LAS INSTITUCIONES EDUCATIVAS DE NIVEL SECUNDARIO LOGREN REALIZAR PROYECTOS PRODUCTIVOS PARA EL MUNICIPIO	#ESTUDIANTES CAPACITADOS EN PROYECTOS PRODUCTIVOS / # 20% DE ESTUDIANTES EGRESADOS CAPACITADOS	EGRESADOS	128	28	\$ 4,246,464	7					\$ 1,000,000		
SECRETARIA DE GOBIERNO	PRESENTACIÓN Y GESTIÓN DE UN PROYECTO DE DOTACIÓN DE ELEMENTOS DEPORTIVOS PARA TODOS LOS ESTABLECIMIENTOS EDUCATIVOS QUE GARANTICEN LA RECREACIÓN DEPORTIVA DE LA POBLACIÓN INFANTIL Y JUVENIL DEL MUNICIPIO.	# DE ESTABLECIMIENTOS DOTADOS EN EL ÁREA DEPORTIVA/ # DE ESTABLECIMIENTOS EDUCATIVOS MUNICIPALES	SEDES EDUCATIVAS	18	18	\$ 4,246,464	4.5	25.00%		0.00%	0.00%	\$ 1,000,000		4.5
GOBIERNO	REALIZAR EN LAS INSTITUCIONES EDUCATIVAS DOS JORNADA DEPORTIVAS ANUALES	# FESTIVALES ESCOLARES REALIZADOS / # 8 FESTIVALES ESCOLARES PROGRAMADOS	FESTIVALES	4	8	\$ 4,246,464	2	25.00%		0.00%	0.00%	\$ 1,000,000		2
GOBIERNO	REALIZAR UNA JORNADA ANUAL DE JUEGOS CAMPESINOS	#JUEGOS CAMPESINOS REALIZADOS/ 4 JUEGOS CAMPESINOS PROGRAMADOS	JORNADAS	4	4	\$ 4,140,493	1	25.00%		0.00%	0.00%	\$ 975,045		1
GOBIERNO	LOGRAR QUE DE CADA INSTITUCIÓN EDUCATIVA SALGA UN EQUIPO CON CAPACIDAD DE PARTICIPAR EN UN CAMPEONATO A NIVEL LOCAL Y REGIONAL	# DE EQUIPOS ENTRENADOS/ # DE INSTITUCIONES EDUCATIVAS	EQUIPOS	0	18	\$ 19,325,802	4.5	25.00%		0.00%	0.00%	4,551,034		4.5
GOBIERNO	LOGRAR LA CONFORMACIÓN POR LO MENOS CUATRO CLUBES DEPORTIVOS EN LAS DIFERENTES DISCIPLINA EN EL MUNICIPIO DE TURMEQUÉ.	#CLUBES CONFORMADOS/ # 4 CLUBES PROYECTADOS	CLUBES	0	4	\$ 23,289,354	1	25.00%		0.00%	0.00%	5,484,411		1

# FORMULACIÓN PLAN DE DESARROLLO 2008-2011 " DESARROLLO DEL CAMPO, FUTURO DEL PUEBLO"

## TURMEQUÉ BOYACÁ

RESPONSABLE	DESCRIPCIÓN DE LA META DE PRODUCTO	INDICADOR	UNIDAD DE MEDIDA	LÍNEA DE BASE 2007	META CUATRIENIO	RECURSOS ASIGNADOS EN EL CUATRIENIO	META FÍSICA PROYECTADA	% PROYECTADO	AVANCE META FÍSICA	NIVEL DE CUMPLIMIENTO EN EL AÑO (EFICACIA EN EL AÑO)	NIVEL DE CUMPLIMIENTO AJUSTADO A 100% MÁXIMO (EFICACIA EN EL AÑO)	RECURSOS ASIGNADOS EN EL AÑO	RECURSOS EJECUTADOS EN EL AÑO	META FÍSICA PROYECTADA
GOBIERNO	ORGANIZAR LA JUNTA MUNICIPAL DE DEPORTES PARA FORTALECER LAS ACTIVIDADES PROPIAS DEL SECTOR.	# DE ORGANIZACIONES CREADAS/# ORGANIZACIONES PROPUESTAS	UNID	0	1	\$ 1.333,135	1	100.00%		0.00%	0.00%	313,940		1
GOBIERNO	REALIZAR DIEZ JORNADAS ANUALES QUE FOMENTEN LA PARTICIPACIÓN EN LOS DIFERENTES EVENTOS CULTURALES PROPUESTAS POR EL MUNICIPIO.	# JORNADAS REALIZADAS / 10 JORNADAS PROGRAMADAS	JORNADAS	0	40	\$ 52,803,843	10	25.00%		0.00%	0.00%	12,434,780		10
GOBIERNO	CREAR UNA ORGANIZACIÓN QUE GARANTICE EL BUEN FONIAMIENTO Y LA REALIZACIÓN DE JORNADAS CULTURALES, LÚDICAS Y ARTÍSTICAS, INVOLUCRANDO INSTITUCIONES EDUCATIVAS Y COMUNIDAD EN GENERAL.	COMITÉ OPERANDO / 1	COMITÉ	0	1	\$ 10,339,203	1	100.00%		0.00%	0.00%	2,434,780		1
ALCALDÍA Y CORPOCHIVOR	GESTIONAR LA ADQUISICIÓN DE PREDIOS EN LAS ZONAS DE IMPORTANCIA AMBIENTAL DEL MUNICIPIO. ( 40 HECTÁREAS)	# DE HECTÁREAS GESTIONADAS / 40 HECTÁREAS PROYECTADAS	Hectáreas	0	60	\$ 116,956,833	15	25.00%		0.00%	0.00%	27,542,170		15
ALCALDÍA, AGRICULTORES Y CORPOCHIVOR	CAPACITAR 200 AGRICULTORES EN MANEJO DE EMBASES, BOLSAS Y RESIDUOS DE AGROQUÍMICOS EN EL MUNICIPIO.	# AGRICULTORES CAPACITADOS/ 200 AGRICULTORES PROGRAMADOS	Agricultores	0	200	\$ 4,246,464	50	25.00%		0.00%	0.00%	1,000,000		50
ALCALDÍA, CIUDADANÍA Y CORPOCHIVOR	SOCIALIZAR POR LO MENOS A 500 PERSONAS LOS BENEFICIOS DE LA IMPLEMENTACIÓN DEL PGIRS EN EL MUNICIPIO DE TURMEQUÉ	# PERSONAS CAPACITADAS/ 500 PERSONAS PROGRAMADOS	PERSONAS	0	500	\$ 4,246,464	125	25.00%		0.00%	0.00%	1,000,000		125
ALCALDÍA, COMUNIDAD Y CORPOCHIVOR	LOGRAR GESTIONAR PARA REFORESTAR CON 5000 ÁRBOLES NATIVOS LOS RIOS QUEBRADAS Y CUERPOS DE AGUA DEL MUNICIPIO	# ÁRBOLES SEMBRADOS / 5000 DE ÁRBOLES PROPUESTOS	ÁRBOLES	0	5000	\$ 21,232,320	1250	25.00%		0.00%	0.00%	5,000,000		1250
ALCALDÍA, INSTITUCIONES EDUCATIVAS Y CORPOCHIVOR	LOGRAR QUE EN CADA INSTITUCIÓN EDUCATIVA SE IMPLEMENTEN PROGRAMAS DE EDUCACIÓN AMBIENTAL.	# DE INSTITUCIONES EDUCATIVAS CON PROYECTO / TOTAL DE INSTITUCIONES.	INSTITUCIONES EDUCATIVAS	18	18	\$ 4,246,464	4	22.22%		0.00%	0.00%	1,000,000		4
ALCALDÍA, INSTITUCIONES EDUCATIVAS Y CORPOCHIVOR	LOGRAR CONFORMAR ANUALMENTE 2 CUADRILLAS COMUNITARIAS AMBIENTALES QUE PROPENDAN POR LA CONSERVACIÓN DEL MEDIO AMBIENTE	# DE CUADRILLAS AMBIENTALES / 8 CUADRILLAS	CUADRILLAS	0	8	\$ 42,465	2	25.00%		0.00%	0.00%	10,000		2

# FORMULACIÓN PLAN DE DESARROLLO 2008-2011 " DESARROLLO DEL CAMPO, FUTURO DEL PUEBLO"

## TURMEQUÉ BOYACÁ

RESPONSABLE	DESCRIPCIÓN DE LA META DE PRODUCTO	INDICADOR	UNIDAD DE MEDIDA	LÍNEA DE BASE 2007	META CUATRIENIO	RECURSOS ASIGNADOS EN EL CUATRIENIO	META FÍSICA PROYECTADA	% PROYECTADO	AVANCE META FÍSICA	NIVEL DE CUMPLIMIENTO EN EL AÑO (EFICACIA EN EL AÑO)	NIVEL DE CUMPLIMIENTO AJUSTADO A 100% MÁXIMO (EFICACIA ESE AÑO)	RECURSOS ASIGNADOS EN EL AÑO	RECURSOS EJECUTADOS EN EL AÑO	META FÍSICA PROYECTADA
ALCALDÍA Y AGROMARQUEZ	GESTIONAR CAPACITACIONES PARA 400 PEQUEÑOS PRODUCTORES DE PAPA.	# DE PRODUCTORES CAPACITADOS / 400 PRODUCTORES PROYECTADOS PARA CAPACITAR.	PRODUCTORES DE PAPA	0	400	\$ 12,739,392	100	25.00%		0.00%	0.00%	3,000,000		100
ALCALDÍA Y AGROMARQUEZ	GESTIONAR RECURSOS Y CAPACITACIÓN PARA APOYAR EL MONTAJE DE 20 PARCELAS CON FINES DE CONSUMO LOCAL, EN EL MUNICIPIO DE TURMEQUÉ.	# PARCELAS DEMOSTRATIVAS CREADAS / 20 PARCELAS DEMOSTRATIVAS PROYECTADAS.	PARCELAS	0	20	\$ 16,985,856	5	25.00%		0.00%	0.00%	4,000,000		5
ALCALDÍA Y AGROMARQUEZ	GESTIONAR LA CAPACITACIÓN A 400 AGRICULTORES PARA LA IMPLEMENTACIÓN Y FORTALECIMIENTO DE DIVERSOS CULTIVOS FRUTALES DE CLIMA FRÍO.	# DE AGRICULTORES CAPACITADOS EN CULTIVOS DE FRUTALES / 400 AGRICULTORES PROGRAMADOS	AGRICULTORES	0	400	\$ 19,109,088	100	25.00%		0.00%	0.00%	4,500,000		100
ALCALDÍA Y AGROMARQUEZ	CAPACITAR ANUALMENTE 50 AGRICULTORES EN EL CULTIVO DE HORTALIZAS Y AROMÁTICAS.	# DE AGRICULTORES CAPACITADOS / 200 AGRICULTORES PROGRAMADOS	AGRICULTORES	0	200	\$ 19,109,088	50	25.00%		0.00%	0.00%	4,500,000		50
ALCALDÍA, CORPOCHIVOR Y AGROMARQUEZ	APOYAR LOS DISTRITOS DE RIEGO DE LAS DIFERENTES VEREDAS DEL MUNICIPIO.	DISTRITOS DE RIEGO APOYADOS/ DISTRITOS DE RIEGO EXISTENTES Y LEGALES	DISTRITOS DE RIEGO LEGALES	0	2	\$ 42,464,640	0	0.00%				10,000,000		1
ALCALDÍA, CORPOCHIVOR Y AGROMARQUEZ	GESTIONAR LA CAPACITACIÓN DE POR LO MENOS 200 GANADEROS EN INSEMINACIÓN ARTIFICIAL Y BUENAS PRACTICAS DE MANEJO	# DE GANADEROS CAPACITADOS EN INSEMINACIÓN ARTIFICIAL/ 200 GANADEROS PROGRAMADOS	GANADEROS	0	200	\$ 16,985,856	50	25.00%		0.00%	0.00%	4,000,000		50
ALCALDÍA Y AGROMARQUEZ	CAPACITAR A 200 GANADEROS EN EL MANEJO PRODUCCIÓN Y COMERCIALIZACIÓN DE ESPECIES MENORES ( AVES, CAPRINOS, OVINOS Y PORCINOS)	# DE GANADEROS CAPACITADOS/ 200 GANADEROS PROGRAMADAS	GANADEROS	0	200	\$ 21,232,320	50	25.00%		0.00%	0.00%	5,000,000		50
ALCALDÍA Y AGROMARQUEZ	GESTIONAR CAPACITACIÓN A 200 PRODUCTORES EN LA CREACIÓN DE ASOCIACIONES PRODUCTORAS Y COMERCIALIZADORAS DE PRODUCTOS AGRÍCOLAS.	# DE PRODUCTORES CAPACITADOS / 200 PRODUCTORES PROGRAMADOS	PRODUCTORES	0	200	\$ 42,464,640	50	25.00%		0.00%	0.00%	10,000,000		50
ALCALDÍA Y COMUNIDAD	GESTIONAR EL APOYO EN RECURSOS PARA REALIZAR EVENTOS ALUCIVOS AL TEJO PARA ATRAER EL TURISMO AL MUNICIPIO DE TURMEQUÉ.	# DE CAMPEONATOS REALIZADOS / 4 CAMPEONATOS PROGRAMADOS	CAMPEONATOS	4	4	\$ 16,985,856	1	25.00%		0.00%	0.00%	4,000,000		1
GOBIERNO	REALIZAR DOS JORNADAS ANUALES CON ACTIVIDADES TURÍSTICAS CON LA FINALIDAD DE DAR A CONOCER EL MUNICIPIO A NIVEL NACIONAL.	#JORNADAS REALIZADAS / # JORNADAS PROGRAMADAS (8)	ACTIVIDADES	0	8	\$ 16,985,856	2	25.00%		0.00%	0.00%	4,000,000		2

## FORMULACIÓN PLAN DE DESARROLLO 2008-2011 " DESARROLLO DEL CAMPO, FUTURO DEL PUEBLO"

RESPONSABLE	DESCRIPCIÓN DE LA META DE PRODUCTO	INDICADOR	UNIDAD DE MEDIDA	LÍNEA DE BASE 2007	META CUATRIENIO	RECURSOS ASIGNADOS EN EL CUATRIENIO	META FÍSICA PROYECTADA	% PROYECTADO	AVANCE META FÍSICA	NIVEL DE CUMPLIMIENTO EN EL AÑO (EFICACIA EN EL AÑO)	NIVEL DE CUMPLIMIENTO AJUSTADO A 100% MÁXIMO (EFICACIA ESE AÑO)	RECURSOS ASIGNADOS EN EL AÑO	RECURSOS EJECUTADOS EN EL AÑO	META FÍSICA PROYECTADA
PLANEACION	INICIAR LA CONSTRUCCIÓN DEL PLAN MAESTRO DE ALCANTARILLADO EN UN 40% Y LA PLANTA DE TRATAMIENTO DE AGUAS RESIDUALES	800 ML. DE TUBERÍA NUEVA/ TUBERÍA EXISTENTE	ML	6000	800	\$ 390,674,688	200	25.00%		0.00%	0.00%	92,000,000		200
OBRAS PUBLICAS	MANTENER EL 100% DE LAS REDES EN OPTIMAS CONDICIONES	ML CONSERVADO /TOTAL DE LA RED	ML	6000	6000	\$ 53,497,399	6000	100.00%		0.00%	0.00%	12,598,105		6000
OBRAS PUBLICAS	APOYAR POR LO MENOS AL 50% DE LOS ACUEDUCTOS MUNICIPALES EN LA OPTIMIZACIÓN EL MEJORAMIENTO Y EL SUMINISTRO DE AGUA POTABLE PARA LA POBLACIÓN Y QUE ESTÉN LEGALMENTE CONSTITUIDOS Y ESTÉN CUMPLIENDO CON LA NORMATIVIDAD VIGENTE.	NUMERO DE ACUEDUCTOS ATENDIDOS / NUMERO DE ACUEDUCTOS EXISTENTES	ACUEDUCTOS	32	16	\$ 261,643,077	4	25.00%		0.00%	0.00%	61,614,340		4
PLANTACIÓN	DOTAR CON 40 UNIDADES SANITARIAS Y POZOS SÉPTICOS A LA POBLACIÓN DE NIVEL 1 Y 2 DEL SISBEN EN EL SECTOR RURAL	# DE VIVIENDAS DOTADAS CON UNIDADES SANITARIAS / 40 UNIDADES PROYECTADAS	VIVIENDAS	0	40	\$ 451,505,527	10	25.00%		0.00%	0.00%	106,325,057		10
PLANEACION	AUMENTAR LA COBERTURA EN 20 VIVIENDAS EN ENERGÍA ELÉCTRICA Y MEJORAR LA PRESTACIÓN DEL SERVICIO EN EL SECTOR RURAL.	# DE VIVIENDAS NUEVAS CON SERVICIO DE ENERGÍA / 20 VIVIENDAS PROYECTADAS	VIVIENDAS	0	20	\$ 0	5	25.00%		0.00%	0.00%	0		5
PLANEACION	GESTIONAR RECURSOS PARA LA PUESTA EN MARCHA DE PLANTA INTEGRAL DE RESIDUOS SÓLIDOS DEL MUNICIPIO.	PLANTA EN OPERACIÓN/1	PLANTA	1	1	\$ 19,109,088	0	0.00%				4,500,000		1
PLANEACION	REVISAR EL ACUERDO MUNICIPAL Y EL DOCUMENTO TÉCNICO POR MEDIO DE LOS CUALES SE CREO LA EPS CON EL FIN DE REALIZAR LOS AJUSTES NECESARIOS QUE CUMPLA CON LA NORMATIVIDAD VIGENTE PARA SU IMPLEMENTACIÓN.	EMPRESA OPERANDO/1	EMPRESA OPERANDO	1	1	\$ 10,616,160	1	100.00%		0.00%	0.00%	2,500,000		0.25
OBRAS PUBLICAS	MANTENER EL 90% DE LA RED VIAL EN OPTIMAS CONDICIONES	Km. DE VÍA CONSERVADO /315Km. DE RED VIAL	KM.	350	315	\$ 663,783,595	78.75	25.00%		0.00%	0.00%	156,314,429		78.75
PLANEACION	GESTIONAR RECURSOS PARA DESARROLLAR LA INFRAESTRUCTURA VIAL PARA LA CONEXIÓN INTERMUNICIPAL Y PROYECCIÓN TURÍSTICA A NIVEL DE PROVINCIA	Km. DE VÍA INTERMUNICIPAL ADECUADA/ TOTAL Km. DE VÍAS INTERMUNICIPALES	KM.	44	44	\$ 154,703	11	25.00%		0.00%	0.00%	36,431		11
PLANEACION	REALIZAR MEJORAMIENTOS DE 24 VIVIENDA EN LO QUE CORRESPONDE A PISOS, CIELO RASOS, CUBIERTAS, MUROS, PAÑETES, COCINAS ENTERE OTROS.	# DE VIVIENDAS MEJORADAS/ 24 VIVIENDAS PROGRAMADAS.	VIVIENDAS	0	24	\$ 42,464,640	6	25.00%		0.00%	0.00%	10,000,000		6
PLANEACION	GESTIONAR RECURSOS PARA INICIAR EL PROYECTO DE VIVIENDA DE INTERÉS SOCIAL EN SITIO PROPIO.	# DE VIVIENDAS NUEVAS / 20 VIVIENDAS PROYECTADAS	VIVIENDAS	0	20	\$ 118,900,992	5	25.00%		0.00%	0.00%	28,000,000		5
PLANEACION	GESTIONAR RECURSOS PARA ADECUAR COMO MÍNIMO 12 DE LAS ESCUELAS DEL MUNICIPIO	# DE ESCUELAS MEJORADAS / 12 DE LAS ESCUELAS DEL MUNICIPIO	ESCUELAS	18	12	\$ 302,820,180	3	25.00%		0.00%	0.00%	71,311,138		3
PLANEACION	LOGRAR MANTENER EN BUEN ESTADO POR LO MENOS EL 50% DE LOS POLIDEPORTIVOS DEL MUNICIPIO	# DE POLIDEPORTIVOS MANTENIDOS/ # DE POLIDEPORTIVOS EXISTENTES	POLIDEPORTIVOS	16	8	\$ 14,862,624	2	25.00%		0.00%	0.00%	3,500,000		2

**FORMULACIÓN PLAN DE DESARROLLO 2008-2011 " DESARROLLO DEL CAMPO, FUTURO DEL PUEBLO"**

**TURMEQUÉ BOYACÁ**

RESPONSABLE	DESCRIPCIÓN DE LA META DE PRODUCTO	INDICADOR	UNIDAD DE MEDIDA	LÍNEA DE BASE 2007	META CUATRIENIO	RECURSOS ASIGNADOS EN EL CUATRIENIO	META FÍSICA PROYECTADA	% PROYECTADO	AVANCE META FÍSICA	NIVEL DE CUMPLIMIENTO EN EL AÑO (EFICACIA EN EL AÑO)	NIVEL DE CUMPLIMIENTO AJUSTADO A 100% MÁXIMO (EFICACIA ESE AÑO)	RECURSOS ASIGNADOS EN EL AÑO	RECURSOS EJECUTADOS EN EL AÑO	META FÍSICA PROYECTADA
SECRETARIA DE GOBIERNO Y PLANEACION	CAPACITAR A LOS FUNCIONARIOS DE LA ADMINISTRACIÓN MUNICIPAL EN LAS DIFERENTES ÁREAS PARA MEJORAR LA CALIDAD DEL SERVICIO.	# DE FUNCIONARIOS CAPACITADOS / # TOTAL DE FUNCIONARIOS	FUNCIONARIOS CAPACITADOS	16	16	\$ 46,607,911	16	100.00%		0.00%	0.00%	10,975,699		16
SECRETARIA DE GOBIERNO Y PLANEACION	REALIZAR EL ESTUDIO PARA IDENTIFICAR Y RECUPERAR LA PARTE HISTÓRICA Y PATRIMONIAL DEL MUNICIPIO	# PROYECTOS REALIZADO / PROYECTO PROGRAMADO	PROYECTO	0	1	\$ 8,492,928	1	100.00%		0.00%	0.00%	2,000,000		1
SECRETARIA DE GOBIERNO Y PLANEACION	LOGRAR QUE LA ADMINISTRACIÓN MUNICIPAL CUENTE CON LAS HERRAMIENTAS ADMINISTRATIVAS Y TÉCNICAS PARA LOGRAR EL PROCESO DE TRANSFORMACIÓN Y CONTROL, GENERANDO BIENESTAR PARA LA COMUNIDAD DE TURMEQUÉ	ADMINISTRACIÓN MUNICIPAL TRANSFORMADA / 1	UNID	1	1	\$ 340,336,743	1					80,145,915		1
SECRETARIA DE GOBIERNO Y COMANDANTE DE LA POLICÍA.	CONFORMACIÓN DE FRENDES DE SEGURIDAD EN CADA UNA DE LAS VEREDAS DEL MUNICIPIO CON APOYO DE LA FUERZA PUBLICA.	# DE FRENDES DE SEGURIDAD / # DE VEREDAS	FRENDES DE SEGURIDAD	0	13	\$ 5,095,757	3	23.08%		0.00%	0.00%	1,200,000		3
SECRETARIA DE GOBIERNO Y COMANDANTE DE LA POLICÍA.	APOYO DURANTE LOS CUATRO AÑOS A LOS ORGANISMOS ENCARGADOS DE LA ATENCIÓN Y PREVENCIÓN DE DESASTRES Y ACTIVACIÓN DEL CLOPAD	CLOPAD FUNCIONANDO /1	UNID	0	1	\$ 4,246,464	1	100.00%		0.00%	0.00%	1,000,000		1
SECRETARIA DE GOBIERNO Y COMANDANTE DE LA POLICÍA.	DOTAR CON EQUIPOS DE COMUNICACIÓN A LOS FRENDES DE SEGURIDAD DEL MUNICIPIO ENCADENADOS CON LA ALCALDÍA Y LA FUERZA PUBLICA.	# FRENDES DE SEGURIDAD CON EQUIPO / # FRENDES DE SEGURIDAD	EQUIPOS DE COMUNICACIÓN	0	16	\$ 4,246,464	4	25.00%		0.00%	0.00%	1,000,000		4
SECRETARIA DE GOBIERNO Y PERSONERÍA	FORTALECER LAS JUNTAS DE ACCIÓN COMUNAL Y DE ACUEDUCTOS PARA QUE SU PRODUCTIVIDAD A NIVEL COMUNITARIO SEA EFICAZ Y EFICIENTE.	# de JAC Y JAAR CAPACITADAS/ # TOTAL DE JAC Y JAAR DEL MUNICIPIO.	JAC Y JAAR	45	45	\$ 2,123,232	10	22.22%		0.00%	0.00%	500,000		12
SECRETARIA DE GOBIERNO Y PERSONERÍA	CREAR VEEDURÍAS Y CAPACITAR A 40 LIDERES DE LA COMUNIDAD PARA REALIZAR EL CONTROL DE LAS DIFERENTES ACTIVIDADES DE LA ADMINISTRACIÓN MUNICIPAL	# DE VEEDORES CAPACITADOS / 40 VEEDORES PROYECTADOS	VEEDORES	0	40	\$ 2,123,232	10	25.00%		0.00%	0.00%	500,000		10

**FORMULACIÓN PLAN DE DESARROLLO 2008-2011 " DESARROLLO DEL CAMPO, FUTURO DEL PUEBLO"**

**TURMEQUÉ BOYACÁ**

AÑO 2009								AÑO 2010						
% PROYECTADO	AVANCE META FÍSICA	NIVEL DE CUMPLIMIENTO EN EL AÑO (EFICACIA EN EL AÑO)	NIVEL DE CUMPLIMIENTO AJUSTADO A 100% MÁXIMO (EFICACIA ESE AÑO)	NIVEL DE CUMPLIMIENTO EN EL AÑO SOBRE EL TOTAL DEL PLAN	NIVEL DE CUMPLIMIENTO EN EL AÑO SOBRE EL TOTAL DEL PLAN, AJUSTADO AL 100% MÁXIMO	RECURSOS ASIGNADOS EN EL AÑO	RECURSOS EJECUTADOS EN EL AÑO	META FÍSICA PROYECTADA	% PROYECTADO	AVANCE META FÍSICA	NIVEL DE CUMPLIMIENTO EN EL AÑO (EFICACIA EN EL AÑO)	NIVEL DE CUMPLIMIENTO AJUSTADO A 100% MÁXIMO (EFICACIA ESE AÑO)	NIVEL DE CUMPLIMIENTO EN EL AÑO SOBRE EL TOTAL DEL PLAN	NIVEL DE CUMPLIMIENTO EN EL AÑO SOBRE EL TOTAL DEL PLAN, AJUSTADO AL 100% MÁXIMO
100.00%		0.00%	0.00%	0.00%	0.00%	\$ 825,832,568		7334	100.00%		0.00%	0.00%	0.00%	0.00%
100.00%		0.00%	0.00%	0.00%	0.00%	\$ 18,673,033		1300	100.00%		0.00%	0.00%	0.00%	0.00%
25.00%		0.00%	0.00%	0.00%	0.00%	\$ 18,673,033		30	25.00%		0.00%	0.00%	0.00%	0.00%
100.00%		0.00%	0.00%	0.00%	0.00%	\$ 38,664,921		1465	100.00%		0.00%	0.00%	0.00%	0.00%
100.00%		0.00%	0.00%	0.00%	0.00%	\$ 56,160,000		545	100.00%		0.00%	0.00%	0.00%	0.00%
25.00%		0.00%	0.00%	0.00%	0.00%	\$ 0		21	25.00%		0.00%	0.00%	0.00%	0.00%
25.00%		0.00%	0.00%	0.00%	0.00%	\$ 3,120,000		4.5	25.00%		0.00%	0.00%	0.00%	0.00%

**FORMULACIÓN PLAN DE DESARROLLO 2008-2011 " DESARROLLO DEL CAMPO, FUTURO DEL PUEBLO"**

**TURMEQUÉ BOYACÁ**

% PROYECTADO	AVANCE META FÍSICA	NIVEL DE CUMPLIMIENTO EN EL AÑO (EFICACIA EN EL AÑO)	NIVEL DE CUMPLIMIENTO AJUSTADO A 100% MÁXIMO (EFICACIA ESE AÑO)	NIVEL DE CUMPLIMIENTO EN EL AÑO SOBRE EL TOTAL DEL PLAN	NIVEL DE CUMPLIMIENTO EN EL AÑO SOBRE EL TOTAL DEL PLAN, AJUSTADO AL 100% MÁXIMO	RECURSOS ASIGNADOS EN EL AÑO	RECURSOS EJECUTADOS EN EL AÑO	META FÍSICA PROYECTADA	% PROYECTADO	AVANCE META FÍSICA	NIVEL DE CUMPLIMIENTO EN EL AÑO (EFICACIA EN EL AÑO)	NIVEL DE CUMPLIMIENTO AJUSTADO A 100% MÁXIMO (EFICACIA ESE AÑO)	NIVEL DE CUMPLIMIENTO EN EL AÑO SOBRE EL TOTAL DEL PLAN	NIVEL DE CUMPLIMIENTO EN EL AÑO SOBRE EL TOTAL DEL PLAN, AJUSTADO AL 100% MÁXIMO
25.00%		0.00%	0.00%	0.00%	0.00%	\$ 2,600,000		2.25	25.00%		0.00%	0.00%	0.00%	0.00%
25.00%		0.00%	0.00%	0.00%	0.00%	\$ 20,800,000		10	25.00%		0.00%	0.00%	0.00%	0.00%
25.00%		0.00%	0.00%	0.00%	0.00%	\$ 1,040,000		0.25	25.00%		0.00%	0.00%	0.00%	0.00%
						\$ 1,040,000								
25.00%		0.00%	0.00%	0.00%	0.00%	\$ 1,040,000		4.5	25.00%		0.00%	0.00%	0.00%	0.00%
25.00%		0.00%	0.00%	0.00%	0.00%	\$ 1,040,000		2	25.00%		0.00%	0.00%	0.00%	0.00%
25.00%		0.00%	0.00%	0.00%	0.00%	\$ 1,014,047		1	25.00%		0.00%	0.00%	0.00%	0.00%
25.00%		0.00%	0.00%	0.00%	0.00%	\$ 4,733,075		4.5	25.00%		0.00%	0.00%	0.00%	0.00%
25.00%		0.00%	0.00%	0.00%	0.00%	\$ 5,703,787		1	25.00%		0.00%	0.00%	0.00%	0.00%



**FORMULACIÓN PLAN DE DESARROLLO 2008-2011 " DESARROLLO DEL CAMPO, FUTURO DEL PUEBLO"**

**TURMEQUÉ BOYACÁ**

% PROYECTADO	AVANCE META FÍSICA	NIVEL DE CUMPLIMIENTO EN EL AÑO (EFICACIA EN EL AÑO)	NIVEL DE CUMPLIMIENTO AJUSTADO A 100% MÁXIMO (EFICACIA ESE AÑO)	NIVEL DE CUMPLIMIENTO EN EL AÑO SOBRE EL TOTAL DEL PLAN	NIVEL DE CUMPLIMIENTO EN EL AÑO SOBRE EL TOTAL DEL PLAN, AJUSTADO AL 100% MÁXIMO	RECURSOS ASIGNADOS EN EL AÑO	RECURSOS EJECUTADOS EN EL AÑO	META FÍSICA PROYECTADA	% PROYECTADO	AVANCE META FÍSICA	NIVEL DE CUMPLIMIENTO EN EL AÑO (EFICACIA EN EL AÑO)	NIVEL DE CUMPLIMIENTO AJUSTADO A 100% MÁXIMO (EFICACIA ESE AÑO)	NIVEL DE CUMPLIMIENTO EN EL AÑO SOBRE EL TOTAL DEL PLAN	NIVEL DE CUMPLIMIENTO EN EL AÑO SOBRE EL TOTAL DEL PLAN, AJUSTADO AL 100% MÁXIMO
100.00%		0.00%	0.00%	0.00%	0.00%	\$ 326,498		1	100.00%		0.00%	0.00%	0.00%	0.00%
25.00%		0.00%	0.00%	0.00%	0.00%	\$ 12,932,171		10	25.00%		0.00%	0.00%	0.00%	0.00%
100.00%		0.00%	0.00%	0.00%	0.00%	\$ 2,532,171		1	100.00%		0.00%	0.00%	0.00%	0.00%
25.00%		0.00%	0.00%	0.00%	0.00%	\$ 28,643,857		15	25.00%		0.00%	0.00%	0.00%	0.00%
25.00%		0.00%	0.00%	0.00%	0.00%	\$ 1,040,000		50	25.00%		0.00%	0.00%	0.00%	0.00%
25.00%		0.00%	0.00%	0.00%	0.00%	\$ 1,040,000		125	25.00%		0.00%	0.00%	0.00%	0.00%
25.00%		0.00%	0.00%	0.00%	0.00%	\$ 5,200,000		1250	25.00%		0.00%	0.00%	0.00%	0.00%
22.22%		0.00%	0.00%	0.00%	0.00%	\$ 1,040,000		5	27.78%		0.00%	0.00%	0.00%	0.00%
25.00%		0.00%	0.00%	0.00%	0.00%	\$ 10,400		2	25.00%		0.00%	0.00%	0.00%	0.00%

**FORMULACIÓN PLAN DE DESARROLLO 2008-2011 " DESARROLLO DEL CAMPO, FUTURO DEL PUEBLO"**

**TURMEQUÉ BOYACÁ**

% PROYECTADO	AVANCE META FÍSICA	NIVEL DE CUMPLIMIENTO EN EL AÑO (EFICACIA EN EL AÑO)	NIVEL DE CUMPLIMIENTO AJUSTADO A 100% MÁXIMO (EFICACIA ESE AÑO)	NIVEL DE CUMPLIMIENTO EN EL AÑO SOBRE EL TOTAL DEL PLAN	NIVEL DE CUMPLIMIENTO EN EL AÑO SOBRE EL TOTAL DEL PLAN, AJUSTADO AL 100% MÁXIMO	RECURSOS ASIGNADOS EN EL AÑO	RECURSOS EJECUTADOS EN EL AÑO	META FÍSICA PROYECTADA	% PROYECTADO	AVANCE META FÍSICA	NIVEL DE CUMPLIMIENTO EN EL AÑO (EFICACIA EN EL AÑO)	NIVEL DE CUMPLIMIENTO AJUSTADO A 100% MÁXIMO (EFICACIA ESE AÑO)	NIVEL DE CUMPLIMIENTO EN EL AÑO SOBRE EL TOTAL DEL PLAN	NIVEL DE CUMPLIMIENTO EN EL AÑO SOBRE EL TOTAL DEL PLAN, AJUSTADO AL 100% MÁXIMO
25.00%		0.00%	0.00%	0.00%	0.00%	\$ 3,120,000		100	25.00%		0.00%	0.00%	0.00%	0.00%
25.00%		0.00%	0.00%	0.00%	0.00%	\$ 4,160,000		5	25.00%		0.00%	0.00%	0.00%	0.00%
25.00%		0.00%	0.00%	0.00%	0.00%	\$ 4,680,000		100	25.00%		0.00%	0.00%	0.00%	0.00%
25.00%		0.00%	0.00%	0.00%	0.00%	\$ 4,680,000		50	25.00%		0.00%	0.00%	0.00%	0.00%
50.00%		0.00%	0.00%	0.00%	0.00%	\$ 10,400,000		1	50.00%		0.00%	0.00%	0.00%	0.00%
25.00%		0.00%	0.00%	0.00%	0.00%	\$ 4,160,000		50	25.00%		0.00%	0.00%	0.00%	0.00%
25.00%		0.00%	0.00%	0.00%	0.00%	\$ 5,200,000		50	25.00%		0.00%	0.00%	0.00%	0.00%
25.00%		0.00%	0.00%	0.00%	0.00%	\$ 10,400,000		50	25.00%		0.00%	0.00%	0.00%	0.00%
25.00%		0.00%	0.00%	0.00%	0.00%	\$ 4,160,000		1	25.00%		0.00%	0.00%	0.00%	0.00%
25.00%		0.00%	0.00%	0.00%	0.00%	\$ 4,160,000		2	25.00%		0.00%	0.00%	0.00%	0.00%

**FORMULACIÓN PLAN DE DESARROLLO 2008-2011 " DESARROLLO DEL CAMPO, FUTURO DEL PUEBLO"**

% PROYECTADO	AVANCE META FÍSICA	NIVEL DE CUMPLIMIENTO EN EL AÑO (EFICACIA EN EL AÑO)	NIVEL DE CUMPLIMIENTO AJUSTADO A 100% MÁXIMO (EFICACIA ESE AÑO)	NIVEL DE CUMPLIMIENTO EN EL AÑO SOBRE EL TOTAL DEL PLAN	NIVEL DE CUMPLIMIENTO EN EL AÑO SOBRE EL TOTAL DEL PLAN, AJUSTADO AL 100% MÁXIMO	RECURSOS ASIGNADOS EN EL AÑO	RECURSOS EJECUTADOS EN EL AÑO	META FÍSICA PROYECTADA	% PROYECTADO	AVANCE META FÍSICA	NIVEL DE CUMPLIMIENTO EN EL AÑO (EFICACIA EN EL AÑO)	NIVEL DE CUMPLIMIENTO AJUSTADO A 100% MÁXIMO (EFICACIA ESE AÑO)	NIVEL DE CUMPLIMIENTO EN EL AÑO SOBRE EL TOTAL DEL PLAN	NIVEL DE CUMPLIMIENTO EN EL AÑO SOBRE EL TOTAL DEL PLAN, AJUSTADO AL 100% MÁXIMO
25.00%		0.00%	0.00%	0.00%	0.00%	\$ 95,680,000		200	25.00%		0.00%	0.00%	0.00%	0.00%
100.00%		0.00%	0.00%	0.00%	0.00%	\$ 13,102,029		6000	100.00%		0.00%	0.00%	0.00%	0.00%
25.00%		0.00%	0.00%	0.00%	0.00%	\$ 64,078,914		4	25.00%		0.00%	0.00%	0.00%	0.00%
25.00%		0.00%	0.00%	0.00%	0.00%	\$ 110,578,059		10	25.00%		0.00%	0.00%	0.00%	0.00%
25.00%		0.00%	0.00%	0.00%	0.00%	\$ 0		5	25.00%		0.00%	0.00%	0.00%	0.00%
100.00%		0.00%	0.00%	0.00%	0.00%	\$ 4,680,000		1	100.00%		0.00%	0.00%	0.00%	0.00%
25.00%		0.00%	0.00%	0.00%	0.00%	\$ 2,600,000		1	100.00%		0.00%	0.00%	0.00%	0.00%
25.00%		0.00%	0.00%	0.00%	0.00%	\$ 162,567,006		78.75	25.00%		0.00%	0.00%	0.00%	0.00%
25.00%		0.00%	0.00%	0.00%	0.00%	\$ 37,888		11	25.00%		0.00%	0.00%	0.00%	0.00%
25.00%		0.00%	0.00%	0.00%	0.00%	\$ 10,400,000		6	25.00%		0.00%	0.00%	0.00%	0.00%
25.00%		0.00%	0.00%	0.00%	0.00%	\$ 29,120,000		5	25.00%		0.00%	0.00%	0.00%	0.00%
25.00%		0.00%	0.00%	0.00%	0.00%	\$ 74,163,584		3	25.00%		0.00%	0.00%	0.00%	0.00%
25.00%		0.00%	0.00%	0.00%	0.00%	\$ 3,640,000		2	25.00%		0.00%	0.00%	0.00%	0.00%

**FORMULACIÓN PLAN DE DESARROLLO 2008-2011 " DESARROLLO DEL CAMPO, FUTURO DEL PUEBLO"**

**TURMEQUÉ BOYACÁ**

% PROYECTADO	AVANCE META FÍSICA	NIVEL DE CUMPLIMIENTO EN EL AÑO (EFICACIA EN EL AÑO)	NIVEL DE CUMPLIMIENTO AJUSTADO A 100% MÁXIMO (EFICACIA ESE AÑO)	NIVEL DE CUMPLIMIENTO EN EL AÑO SOBRE EL TOTAL DEL PLAN	NIVEL DE CUMPLIMIENTO EN EL AÑO SOBRE EL TOTAL DEL PLAN, AJUSTADO AL 100% MÁXIMO	RECURSOS ASIGNADOS EN EL AÑO	RECURSOS EJECUTADOS EN EL AÑO	META FÍSICA PROYECTADA	% PROYECTADO	AVANCE META FÍSICA	NIVEL DE CUMPLIMIENTO EN EL AÑO (EFICACIA EN EL AÑO)	NIVEL DE CUMPLIMIENTO AJUSTADO A 100% MÁXIMO (EFICACIA ESE AÑO)	NIVEL DE CUMPLIMIENTO EN EL AÑO SOBRE EL TOTAL DEL PLAN	NIVEL DE CUMPLIMIENTO EN EL AÑO SOBRE EL TOTAL DEL PLAN, AJUSTADO AL 100% MÁXIMO
100.00%		0.00%	0.00%	0.00%	0.00%	\$ 11,414,727		16	100.00%		0.00%	0.00%	0.00%	0.00%
100.00%		0.00%	0.00%	0.00%	0.00%	\$ 2,080,000		1	100.00%		0.00%	0.00%	0.00%	0.00%
				0.00%	0.00%	\$ 83,351,752		1					0.00%	0.00%
23.08%		0.00%	0.00%	0.00%	0.00%	\$ 1,248,000		3	23.08%		0.00%	0.00%	0.00%	0.00%
100.00%		0.00%	0.00%	0.00%	0.00%	\$ 1,040,000		1	100.00%		0.00%	0.00%	0.00%	0.00%
25.00%		0.00%	0.00%	0.00%	0.00%	\$ 1,040,000		4	25.00%		0.00%	0.00%	0.00%	0.00%
26.67%		0.00%	0.00%	0.00%	0.00%	\$ 520,000		12	26.67%		0.00%	0.00%	0.00%	0.00%
25.00%		0.00%	0.00%	0.00%	0.00%	\$ 520,000		10	25.00%		0.00%	0.00%	0.00%	0.00%

FORMULACIÓN PLAN DE DESARROLLO 2008-2011 " DESARROLLO DEL CAMPO, FUTURO DEL PUEBLO"

TURMEQUÉ BOYACÁ

		AÑO 2011									ACUMULADO				
RECURSOS ASIGNADOS EN EL AÑO	RECURSOS EJECUTADOS EN EL AÑO	META FÍSICA PROYECTADA	% PROYECTADO	AVANCE META FÍSICA	NIVEL DE CUMPLIMIENTO EN EL AÑO (EFICACIA EN EL AÑO)	NIVEL DE CUMPLIMIENTO AJUSTADO A 100% MÁXIMO (EFICACIA ESE AÑO)	NIVEL DE CUMPLIMIENTO EN EL AÑO SOBRE EL TOTAL DEL PLAN	NIVEL DE CUMPLIMIENTO EN EL AÑO SOBRE EL TOTAL DEL PLAN, AJUSTADO AL 100% MÁXIMO	RECURSOS ASIGNADOS EN EL AÑO	RECURSOS EJECUTADOS EN EL AÑO	META FÍSICA PROYECTADA	CONTROL META FÍSICA PROYECTADA	AVANCE META FÍSICA	NIVEL DE CUMPLIMIENTO ACUMULADO (EFICACIA ACUMULADA)	NIVEL DE CUMPLIMIENTO AJUSTADO AL 100% MÁXIMO (EFICACIA ACUMULADA AJUSTADA)
\$ 858,865,860		7334	100.00%		0.00%	0.00%	0.00%	0.00%	\$ 893,220,494		7334	OK	0	0.00%	0.00%
\$ 19,419,954		1300	100.00%		0.00%	0.00%	0.00%	0.00%	\$ 20,196,753		1300	OK	0	0.00%	0.00%
\$ 19,419,954		30	25.00%		0.00%	0.00%	0.00%	0.00%	\$ 20,196,753		120	OK	0	0.00%	0.00%
\$ 40,211,518		1465	100.00%		0.00%	0.00%	0.00%	0.00%	\$ 41,819,979		1465	OK	0	0.00%	0.00%
\$ 58,406,400		545	100.00%		0.00%	0.00%	0.00%	0.00%	\$ 60,742,656		545	OK	0	0.00%	0.00%
\$ 0		21	25.00%		0.00%	0.00%	0.00%	0.00%	\$ 0		84	OK	0	0.00%	0.00%
\$ 3,244,800		4.5	25.00%		0.00%	0.00%	0.00%	0.00%	\$ 3,374,592		18	OK	0	0.00%	0.00%

# FORMULACIÓN PLAN DE DESARROLLO 2008-2011 " DESARROLLO DEL CAMPO, FUTURO DEL PUEBLO"

## TURMEQUÉ BOYACÁ

RECURSOS ASIGNADOS EN EL AÑO	RECURSOS EJECUTADOS EN EL AÑO	META FÍSICA PROYECTADA	% PROYECTADO	AVANCE META FÍSICA	NIVEL DE CUMPLIMIENTO EN EL AÑO (EFICACIA EN EL AÑO)	NIVEL DE CUMPLIMIENTO AJUSTADO A 100% MÁXIMO (EFICACIA ESE AÑO)	NIVEL DE CUMPLIMIENTO EN EL AÑO SOBRE EL TOTAL DEL PLAN	NIVEL DE CUMPLIMIENTO EN EL AÑO SOBRE EL TOTAL DEL PLAN, AJUSTADO AL 100% MÁXIMO	RECURSOS ASIGNADOS EN EL AÑO	RECURSOS EJECUTADOS EN EL AÑO	META FÍSICA PROYECTADA	CONTROL META FÍSICA PROYECTADA	AVANCE META FÍSICA	NIVEL DE CUMPLIMIENTO ACUMULADO (EFICACIA ACUMULADA)	NIVEL DE CUMPLIMIENTO AJUSTADO AL 100% MÁXIMO (EFICACIA ACUMULADA AJUSTADA)
\$ 2,704,000		2.25	25.00%		0.00%	0.00%	0.00%	0.00%	\$ 2,812,160		9	OK	0	0.00%	0.00%
\$ 21,632,000		10	25.00%		0.00%	0.00%	0.00%	0.00%	\$ 22,497,280		40	OK	0	0.00%	0.00%
\$ 1,081,600		0.25	25.00%		0.00%	0.00%	0.00%	0.00%	\$ 1,124,864		1	OK	0	0.00%	0.00%
\$ 1,081,600									\$ 1,124,864						
\$ 1,081,600		4.5	25.00%		0.00%	0.00%	0.00%	0.00%	\$ 1,124,864		18	OK	0	0.00%	0.00%
\$ 1,081,600		2	25.00%		0.00%	0.00%	0.00%	0.00%	\$ 1,124,864		8	OK	0	0.00%	0.00%
\$ 1,054,609		1	25.00%		0.00%	0.00%	0.00%	0.00%	\$ 1,096,793		4	OK	0	0.00%	0.00%
\$ 4,922,398		4.5	25.00%		0.00%	0.00%	0.00%	0.00%	\$ 5,119,294		18	OK	0	0.00%	0.00%
\$ 5,931,939		1	25.00%		0.00%	0.00%	0.00%	0.00%	\$ 6,169,216		4	OK	0	0.00%	0.00%

FORMULACIÓN PLAN DE DESARROLLO 2008-2011 " DESARROLLO DEL CAMPO, FUTURO DEL PUEBLO"

TURMEQUÉ BOYACÁ

RECURSOS ASIGNADOS EN EL AÑO	RECURSOS EJECUTADOS EN EL AÑO	META FÍSICA PROYECTADA	% PROYECTADO	AVANCE META FÍSICA	NIVEL DE CUMPLIMIENTO EN EL AÑO (EFICACIA EN EL AÑO)	NIVEL DE CUMPLIMIENTO AJUSTADO A 100% MÁXIMO (EFICACIA ESE AÑO)	NIVEL DE CUMPLIMIENTO EN EL AÑO SOBRE EL TOTAL DEL PLAN	NIVEL DE CUMPLIMIENTO EN EL AÑO SOBRE EL TOTAL DEL PLAN, AJUSTADO AL 100% MÁXIMO	RECURSOS ASIGNADOS EN EL AÑO	RECURSOS EJECUTADOS EN EL AÑO	META FÍSICA PROYECTADA	CONTROL META FÍSICA PROYECTADA	AVANCE META FÍSICA	NIVEL DE CUMPLIMIENTO ACUMULADO (EFICACIA ACUMULADA)	NIVEL DE CUMPLIMIENTO ACUMULADO AJUSTADO AL 100% MÁXIMO (EFICACIA ACUMULADA AJUSTADA)
\$ 339,558		1	100.00%		0.00%	0.00%	0.00%	0.00%	\$ 353,140		1	OK	0	0.00%	0.00%
\$ 13,449,458		10	25.00%		0.00%	0.00%	0.00%	0.00%	\$ 13,987,436		40	OK	0	0.00%	0.00%
\$ 2,633,458		1	100.00%		0.00%	0.00%	0.00%	0.00%	\$ 2,738,796		1	OK	0	0.00%	0.00%
\$ 29,789,611		15	25.00%		0.00%	0.00%	0.00%	0.00%	\$ 30,981,196		60	OK	0	0.00%	0.00%
\$ 1,081,600		50	25.00%		0.00%	0.00%	0.00%	0.00%	\$ 1,124,864		200	OK	0	0.00%	0.00%
\$ 1,081,600		125	25.00%		0.00%	0.00%	0.00%	0.00%	\$ 1,124,864		500	OK	0	0.00%	0.00%
\$ 5,408,000		1250	25.00%		0.00%	0.00%	0.00%	0.00%	\$ 5,624,320		5000	OK	0	0.00%	0.00%
\$ 1,081,600		5	27.78%		0.00%	0.00%	0.00%	0.00%	\$ 1,124,864		18	OK	0	0.00%	0.00%
\$ 10,816		2	25.00%		0.00%	0.00%	0.00%	0.00%	\$ 11,249		8	OK			

**FORMULACIÓN PLAN DE DESARROLLO 2008-2011 " DESARROLLO DEL CAMPO, FUTURO DEL PUEBLO"**

**TURMEQUÉ BOYACÁ**

RECURSOS ASIGNADOS EN EL AÑO	RECURSOS EJECUTADOS EN EL AÑO	META FÍSICA PROYECTADA	% PROYECTADO	AVANCE META FÍSICA	NIVEL DE CUMPLIMIENTO EN EL AÑO (EFICACIA EN EL AÑO)	NIVEL DE CUMPLIMIENTO AJUSTADO A 100% MÁXIMO (EFICACIA ESE AÑO)	NIVEL DE CUMPLIMIENTO EN EL AÑO SOBRE EL TOTAL DEL PLAN	NIVEL DE CUMPLIMIENTO EN EL AÑO SOBRE EL TOTAL DEL PLAN, AJUSTADO AL 100% MÁXIMO	RECURSOS ASIGNADOS EN EL AÑO	RECURSOS EJECUTADOS EN EL AÑO	META FÍSICA PROYECTADA	CONTROL META FÍSICA PROYECTADA	AVANCE META FÍSICA	NIVEL DE CUMPLIMIENTO ACUMULADO (EFICACIA ACUMULADA)	NIVEL DE CUMPLIMIENTO AJUSTADO AL 100% MÁXIMO (EFICACIA ACUMULADA AJUSTADA)
\$ 3,244,800		100	25.00%		0.00%	0.00%	0.00%	0.00%	\$ 3,374,592		400	OK	0	0.00%	0.00%
\$ 4,326,400		5	25.00%		0.00%	0.00%	0.00%	0.00%	\$ 4,499,456		20	OK	0	0.00%	0.00%
\$ 4,867,200		100	25.00%		0.00%	0.00%	0.00%	0.00%	\$ 5,061,888		400	OK	0	0.00%	0.00%
\$ 4,867,200		50	25.00%		0.00%	0.00%	0.00%	0.00%	\$ 5,061,888		200	OK	0	0.00%	0.00%
\$ 10,816,000		0	0.00%				0.00%	0.00%	\$ 11,248,640		2	OK	0	0.00%	0.00%
\$ 4,326,400		50	25.00%		0.00%	0.00%	0.00%	0.00%	\$ 4,499,456		200	OK	0	0.00%	0.00%
\$ 5,408,000		50	25.00%		0.00%	0.00%	0.00%	0.00%	\$ 5,624,320		200	OK	0	0.00%	0.00%
\$ 10,816,000		50	25.00%		0.00%	0.00%	0.00%	0.00%	\$ 11,248,640		200	OK	0	0.00%	0.00%
\$ 4,326,400		1	25.00%		0.00%	0.00%	0.00%	0.00%	\$ 4,499,456		4	OK	0	0.00%	0.00%
\$ 4,326,400		2	25.00%		0.00%	0.00%	0.00%	0.00%	\$ 4,499,456		8	OK			



## FORMULACIÓN PLAN DE DESARROLLO 2008-2011 " DESARROLLO DEL CAMPO, FUTURO DEL PUEBLO"

RECURSOS ASIGNADOS EN EL AÑO	RECURSOS EJECUTADOS EN EL AÑO	META FÍSICA PROYECTADA	% PROYECTADO	AVANCE META FÍSICA	NIVEL DE CUMPLIMIENTO EN EL AÑO (EFICACIA EN EL AÑO)	NIVEL DE CUMPLIMIENTO AJUSTADO A 100% MÁXIMO (EFICACIA ESE AÑO)	NIVEL DE CUMPLIMIENTO EN EL AÑO SOBRE EL TOTAL DEL PLAN	NIVEL DE CUMPLIMIENTO EN EL AÑO SOBRE EL TOTAL DEL PLAN, AJUSTADO AL 100% MÁXIMO	RECURSOS ASIGNADOS EN EL AÑO	RECURSOS EJECUTADOS EN EL AÑO	META FÍSICA PROYECTADA	CONTROL META FÍSICA PROYECTADA	AVANCE META FÍSICA	NIVEL DE CUMPLIMIENTO ACUMULADO (EFICACIA ACUMULADA)	NIVEL DE CUMPLIMIENTO AJUSTADO AL 100% MÁXIMO (EFICACIA ACUMULADA AJUSTADA)
\$ 99,507,200		200	25.00%		0.00%	0.00%	0.00%	0.00%	\$ 103,487,488		800	OK	0	0.00%	0.00%
\$ 13,626,110		6000	100.00%		0.00%	0.00%	0.00%	0.00%	\$ 14,171,155		6000	OK	0	0.00%	0.00%
\$ 66,642,070		4	25.00%		0.00%	0.00%	0.00%	0.00%	\$ 69,307,753		16	OK	0	0.00%	0.00%
\$ 115,001,182		10	25.00%		0.00%	0.00%	0.00%	0.00%	\$ 119,601,229		40	OK	0	0.00%	0.00%
\$ 0		5	25.00%		0.00%	0.00%	0.00%	0.00%	\$ 0		20	OK	0	0.00%	0.00%
\$ 4,867,200		1	100.00%		0.00%	0.00%	0.00%	0.00%	\$ 5,061,888		1	OK	0	0.00%	0.00%
\$ 2,704,000		1	100.00%		0.00%	0.00%	0.00%	0.00%	\$ 2,812,160		1	OK	0	0.00%	0.00%
\$ 169,069,686		78.75	25.00%		0.00%	0.00%	0.00%	0.00%	\$ 175,832,474		315	OK	0	0.00%	0.00%
\$ 39,404		11	25.00%		0.00%	0.00%	0.00%	0.00%	\$ 40,980		44	OK	0	0.00%	0.00%
\$ 10,816,000		6	25.00%		0.00%	0.00%	0.00%	0.00%	\$ 11,248,640		24	OK	0	0.00%	0.00%
\$ 30,284,800		5	25.00%		0.00%	0.00%	0.00%	0.00%	\$ 31,496,192		20	OK	0	0.00%	0.00%
\$ 77,130,127		3	25.00%		0.00%	0.00%	0.00%	0.00%	\$ 80,215,332		12	OK	0	0.00%	0.00%
\$ 3,785,600		2	25.00%		0.00%	0.00%	0.00%	0.00%	\$ 3,937,024		8	OK	0	0.00%	0.00%

**FORMULACIÓN PLAN DE DESARROLLO 2008-2011 " DESARROLLO DEL CAMPO, FUTURO DEL PUEBLO"**

**TURMEQUÉ BOYACÁ**

RECURSOS ASIGNADOS EN EL AÑO	RECURSOS EJECUTADOS EN EL AÑO	META FÍSICA PROYECTADA	% PROYECTADO	AVANCE META FÍSICA	NIVEL DE CUMPLIMIENTO EN EL AÑO (EFICACIA EN EL AÑO)	NIVEL DE CUMPLIMIENTO AJUSTADO A 100% MÁXIMO (EFICACIA ESE AÑO)	NIVEL DE CUMPLIMIENTO EN EL AÑO SOBRE EL TOTAL DEL PLAN	NIVEL DE CUMPLIMIENTO EN EL AÑO SOBRE EL TOTAL DEL PLAN, AJUSTADO AL 100% MÁXIMO	RECURSOS ASIGNADOS EN EL AÑO	RECURSOS EJECUTADOS EN EL AÑO	META FÍSICA PROYECTADA	CONTROL META FÍSICA PROYECTADA	AVANCE META FÍSICA	NIVEL DE CUMPLIMIENTO ACUMULADO (EFICACIA ACUMULADA)	NIVEL DE CUMPLIMIENTO ACUMULADO AJUSTADO AL 100% MÁXIMO (EFICACIA ACUMULADA AJUSTADA)
\$ 11,871,316		16	100.00%		0.00%	0.00%	0.00%	0.00%	\$ 12,346,169		16	OK	0	0.00%	0.00%
\$ 2,163,200		1	100.00%		0.00%	0.00%	0.00%	0.00%	\$ 2,249,728		1	OK	0	0.00%	0.00%
\$ 86,685,822		1					0.00%	0.00%	\$ 90,153,255		1	OK			
\$ 1,297,920		4	30.77%		0.00%	0.00%	0.00%	0.00%	\$ 1,349,837		13	OK	0	0.00%	0.00%
\$ 1,081,600		1	100.00%		0.00%	0.00%	0.00%	0.00%	\$ 1,124,864		1	OK	0	0.00%	0.00%
\$ 1,081,600		4	25.00%		0.00%	0.00%	0.00%	0.00%	\$ 1,124,864		16	OK	0	0.00%	0.00%
\$ 540,800		11	24.44%		0.00%	0.00%	0.00%	0.00%	\$ 562,432		45	OK	0	0.00%	0.00%
\$ 540,800		10	25.00%		0.00%	0.00%	0.00%	0.00%	\$ 562,432		40	OK	0	0.00%	0.00%

FORMULACIÓN PLAN DE DESARROLLO 2008-2011 " DESARROLLO DEL CAMPO, FUTURO DEL PUEBLO"

TURMEQUÉ BOYACÁ

RECURSOS ASIGNADOS	RECURSOS EJECUTADOS	OBSERVACIONES
\$ 3,371,988,679	\$ 0	
\$ 76,244,580	\$ 0	
\$ 76,244,580	\$ 0	
\$ 157,874,228	\$ 0	
\$ 229,309,056	\$ 0	
\$ 0	\$ 0	
\$ 12,739,392	\$ 0	

FORMULACIÓN PLAN DE DESARROLLO 2008-2011 " DESARROLLO DEL CAMPO, FUTURO DEL PUEBLO"

TURMEQUÉ BOYACÁ

RECURSOS ASIGNADOS	RECURSOS EJECUTADOS	OBSERVACIONES
\$ 10,616,160	\$ 0	
\$ 84,929,280	\$ 0	
\$ 4,246,464	\$ 0	
\$ 4,246,464		
\$ 4,246,464	\$ 0	
\$ 4,246,464	\$ 0	
\$ 4,140,493	\$ 0	
\$ 19,325,802	\$ 0	
\$ 23,289,354	\$ 0	

FORMULACIÓN PLAN DE DESARROLLO 2008-2011 " DESARROLLO DEL CAMPO, FUTURO DEL PUEBLO"

TURMEQUÉ BOYACÁ

RECURSOS ASIGNADOS	RECURSOS EJECUTADOS	OBSERVACIONES
\$ 1,333,135	\$ 0	
\$ 52,803,843	\$ 0	
\$ 10,339,203	\$ 0	
\$ 116,956,833	\$ 0	
\$ 4,246,464	\$ 0	
\$ 4,246,464	\$ 0	
\$ 21,232,320	\$ 0	
\$ 4,246,464	\$ 0	
\$ 42,465		

FORMULACIÓN PLAN DE DESARROLLO 2008-2011 " DESARROLLO DEL CAMPO, FUTURO DEL PUEBLO"

TURMEQUÉ BOYACÁ

RECURSOS ASIGNADOS	RECURSOS EJECUTADOS	OBSERVACIONES
\$ 12,739,392	\$ 0	
\$ 16,985,856	\$ 0	
\$ 19,109,088	\$ 0	
\$ 19,109,088	\$ 0	
\$ 42,464,640	\$ 0	
\$ 16,985,856	\$ 0	
\$ 21,232,320	\$ 0	
\$ 42,464,640	\$ 0	
\$ 16,985,856	\$ 0	
\$ 16,985,856	\$ 0	

**FORMULACIÓN PLAN DE DESARROLLO 2008-2011 " DESARROLLO DEL CAMPO, FUTURO DEL PUEBLO"**

RECURSOS ASIGNADOS	RECURSOS EJECUTADOS	OBSERVACIONES
\$ 390,674,688	\$ 0	
\$ 53,497,399	\$ 0	
\$ 261,643,077	\$ 0	
\$ 451,505,527	\$ 0	
\$ 0	\$ 0	
\$ 19,109,088	\$ 0	
\$ 10,616,160	\$ 0	
\$ 663,783,595	\$ 0	
\$ 154,703	\$ 0	
\$ 42,464,640	\$ 0	
\$ 118,900,992	\$ 0	NC
\$ 302,820,180	\$ 0	
\$ 14,862,624	\$ 0	

FORMULACIÓN PLAN DE DESARROLLO 2008-2011 " DESARROLLO DEL CAMPO, FUTURO DEL PUEBLO"

TURMEQUÉ BOYACÁ

RECURSOS ASIGNADOS	RECURSOS EJECUTADOS	OBSERVACIONES
\$ 46,607,911	\$ 0	
\$ 8,492,928	\$ 0	
\$ 340,336,743		
\$ 5,095,757	\$ 0	
\$ 4,246,464	\$ 0	
\$ 4,246,464	\$ 0	
\$ 2,123,232	\$ 0	
\$ 2,123,232	\$ 0	



EJES	SECTOR	PROGRAMAS	PROYECTOS	PROYECTOS presupuesto discriminado	AÑO 2008	AÑO 2009	AÑO 2010	AÑO 2011				
EJE I DE IMPULSO Y ACEPTACIÓN SOCIAL	SALUD	GARANTIZAR LA PRESTACION DE LOS SERVICIOS DE SALUD A LAS PERSONAS MAS VULNERABLES DEL MUNICIPIO DE TURMEQUE	Mejoramiento de las condiciones de la prestación del servicio de salud a la población municipal	794,069,767	794,069,767	817,891,860	842,428,616	867,701,474				
	<b>Subtotal programa</b>				<b>794,069,767</b>	<b>817,891,860</b>	<b>842,428,616</b>	<b>867,701,474</b>				
	SALUD	FORMULAR E EJECUTAR EL PABT	Aplicar vacunas a tiempo para la población infantil de Turmequé	17,954,840	35,909,679	36,986,969	38,096,578	39,239,476				
	SALUD	FORMULAR E EJECUTAR EL PABT	Turmequé un Municipio responsable sexual y reproductivamente.	17,954,840								
	<b>Subtotal programa</b>				<b>35,909,679</b>	<b>36,986,969</b>	<b>38,096,578</b>	<b>39,239,476</b>				
	<b>Subtotal sector</b>				<b>829,979,446</b>	<b>854,878,829</b>	<b>880,525,194</b>	<b>906,940,950</b>				
	EDUCACIÓN	COBERTURA EN EDUCACIÓN BÁSICA Y MEDIA DEL MUNICIPIO	continuar con el suministro Alimentación para los niños del municipio	37,177,809	91,177,809	93,913,143	96,730,538	99,632,454				
	EDUCACIÓN	COBERTURA EN EDUCACIÓN BÁSICA Y MEDIA DEL MUNICIPIO	Continuar con el proceso de Subsidio de transporte escolar	54,000,000								
	<b>Subtotal programa</b>				<b>91,177,809</b>	<b>93,913,143</b>	<b>96,730,538</b>	<b>99,632,454</b>				
	EDUCACIÓN	CALIDAD DE LA EDUCACIÓN BÁSICA Y MEDIA DEL MUNICIPIO	Gestionar la Capacitación a docentes de las instituciones educativas del municipio	0	27,500,000	28,325,000	29,174,750	30,049,993				
	EDUCACIÓN	CALIDAD DE LA EDUCACIÓN BÁSICA Y MEDIA DEL MUNICIPIO	Dotar y mantener los establecimientos educativos de acuerdo con la especialidad y expectativas de los usuarios por medio de la Presentación de Proyectos cofinanciados	3,000,000								
	EDUCACIÓN	CALIDAD DE LA EDUCACIÓN BÁSICA Y MEDIA DEL MUNICIPIO	Dotar y mantener los bibliobancos de las instituciones educativas	2,500,000								
	EDUCACIÓN	CALIDAD DE LA EDUCACIÓN BÁSICA Y MEDIA DEL MUNICIPIO	Dotar con material tecnológico, ayudas educativas y de informática en las instituciones educativas del municipio.	20,000,000								
	EDUCACIÓN	CALIDAD DE LA EDUCACIÓN BÁSICA Y MEDIA DEL MUNICIPIO	Gestionar recursos para la dotación y puesta en marcha de la biblioteca municipal	1,000,000								
	EDUCACIÓN	CALIDAD DE LA EDUCACIÓN BÁSICA Y MEDIA DEL MUNICIPIO	Fortalecer los convenios Inter administrativos para egresados en capacitación y proyectos Productivos	1,000,000								
	<b>Subtotal programa</b>								<b>27,500,000</b>	<b>28,325,000</b>	<b>29,174,750</b>	<b>30,049,993</b>
	<b>Subtotal sector</b>								<b>118,677,809</b>	<b>122,238,143</b>	<b>125,905,288</b>	<b>129,682,446</b>
	RECREACIÓN CULTURA Y DEPORTE	FORTALECIMIENTO DE LA ACTIVIDAD DEPORTIVA MUNICIPAL	Dotar a los establecimientos educativos con elementos deportivos.	1,000,000	13,324,430	13,724,163	14,135,888	14,559,964				
	RECREACIÓN CULTURA Y DEPORTE	FORTALECIMIENTO DE LA ACTIVIDAD DEPORTIVA MUNICIPAL	Fortalecer los juegos inter colegiados y Festivales deportivos escolares	1,000,000								
	RECREACIÓN CULTURA Y DEPORTE	FORTALECIMIENTO DE LA ACTIVIDAD DEPORTIVA MUNICIPAL	Fortalecer los juegos campesinos	975,045								
RECREACIÓN CULTURA Y DEPORTE	FORTALECIMIENTO DE LA ACTIVIDAD DEPORTIVA MUNICIPAL	Fortalecimiento del deporte al Turmequé	4,551,034									
RECREACIÓN CULTURA Y DEPORTE	FORTALECIMIENTO DE LA ACTIVIDAD DEPORTIVA MUNICIPAL	Apoyo a clubes y escuelas de formación deportivos	5,484,411									
RECREACIÓN CULTURA Y DEPORTE	FORTALECIMIENTO DE LA ACTIVIDAD DEPORTIVA MUNICIPAL	constituir la junta municipal de Recreación y Deporte conforme al acuerdo vigente.	313,940									

EJE I DE IMPULSO Y ACEPTACIÓN SOCIAL	<b>Subtotal programa</b>				<b>13,324,430</b>	<b>13,724,163</b>	<b>14,135,888</b>	<b>14,559,964</b>
	RECREACIÓN CULTURA Y DEPORTE	PROMOCIÓN DE ACTIVIDADES CULTURALES EN EL MUNICIPIO	Rescate de tradiciones culturales de nuestro municipio	12,434,780	14,869,559	15,315,646	15,775,115	16,248,369
	RECREACIÓN CULTURA Y DEPORTE	PROMOCIÓN DE ACTIVIDADES CULTURALES EN EL MUNICIPIO	Crear el comité permanente de formación lúdica, recreativa y artística.	2,434,780				
	<b>Subtotal programa</b>				<b>14,869,559</b>	<b>15,315,646</b>	<b>15,775,115</b>	<b>16,248,369</b>
	<b>Subtotal sector</b>				<b>28,193,989</b>	<b>29,039,809</b>	<b>29,911,003</b>	<b>30,808,333</b>
	FORTALECIMIENTO Y CONSERVACIÓN DEL MEDIO AMBIENTE	PROTECCIÓN Y CONSERVACIÓN DE LOS ECOSISTEMAS DEL MUNICIPIO	Adquisición de predios de interés ambiental	27,542,170	35,552,170	36,618,735	37,717,297	38,848,816
	FORTALECIMIENTO Y CONSERVACIÓN DEL MEDIO AMBIENTE	PROTECCIÓN Y CONSERVACIÓN DE LOS ECOSISTEMAS DEL MUNICIPIO	Disminución de contaminación por agroquímicos.	1,000,000				
	FORTALECIMIENTO Y CONSERVACIÓN DEL MEDIO AMBIENTE	PROTECCIÓN Y CONSERVACIÓN DE LOS ECOSISTEMAS DEL MUNICIPIO	Socialización e implementación del PGIRS	1,000,000				
	FORTALECIMIENTO Y CONSERVACIÓN DEL MEDIO AMBIENTE	PROTECCIÓN Y CONSERVACIÓN DE LOS ECOSISTEMAS DEL MUNICIPIO	Reforestar y conservar las rondas de ríos quebradas y cuerpos de agua.	5,000,000				
	FORTALECIMIENTO Y CONSERVACIÓN DEL MEDIO AMBIENTE	PROTECCIÓN Y CONSERVACIÓN DE LOS ECOSISTEMAS DEL MUNICIPIO	Articular procesos de educación ambiental con las instituciones educativas	1,000,000				
FORTALECIMIENTO Y CONSERVACIÓN DEL MEDIO AMBIENTE	PROTECCIÓN Y CONSERVACIÓN DE LOS ECOSISTEMAS DEL MUNICIPIO	Cuadrillas comunitarias ambientales	10,000					
<b>Subtotal programa</b>				<b>35,552,170</b>				
<b>Subtotal sector</b>				<b>35,552,170</b>	<b>36,618,735</b>	<b>37,717,297</b>	<b>38,848,816</b>	
<b>Subtotal Eje temático</b>				<b>1,012,403,414</b>	<b>1,042,775,516</b>	<b>1,074,058,782</b>	<b>1,106,280,545</b>	
EJE II FORTALECIMIENTO DEL DESARROLLO ECONÓMICO	FORTALECIMIENTO DEL DESARROLLO AGROPECUARIO	FORTALECIMIENTO DE LA PRODUCCIÓN AGRÍCOLA DEL MUNICIPIO.	Productores de papa en Turmequé.	3,000,000	26,000,000	26,780,000	27,583,400	28,410,902
	FORTALECIMIENTO DEL DESARROLLO AGROPECUARIO	FORTALECIMIENTO DE LA PRODUCCIÓN AGRÍCOLA DEL MUNICIPIO.	Impulso de cultivos y parcelas que garanticen la seguridad alimentaria	4,000,000				
	FORTALECIMIENTO DEL DESARROLLO AGROPECUARIO	FORTALECIMIENTO DE LA PRODUCCIÓN AGRÍCOLA DEL MUNICIPIO.	Intensificar cultivos de frutales en el Municipio	4,500,000				
	FORTALECIMIENTO DEL DESARROLLO AGROPECUARIO	FORTALECIMIENTO DE LA PRODUCCIÓN AGRÍCOLA DEL MUNICIPIO.	Diversificar cultivos de hortalizas y aromáticas en el municipio.	4,500,000				
	FORTALECIMIENTO DEL DESARROLLO AGROPECUARIO	FORTALECIMIENTO DE LA PRODUCCIÓN AGRÍCOLA DEL MUNICIPIO.	Fortalecer los Distritos de riego del municipio	10,000,000				
	<b>Subtotal programa</b>				<b>26,000,000</b>	<b>26,780,000</b>	<b>27,583,400</b>	<b>28,410,902</b>
	FORTALECIMIENTO DEL DESARROLLO AGROPECUARIO	FORTALECIMIENTO DE LA PRODUCCIÓN PECUARIA DEL MUNICIPIO.	Mejoramiento de la raza bovina del municipio.	4,000,000	9,000,000	9,270,000	9,548,100	9,834,543
	FORTALECIMIENTO DEL DESARROLLO AGROPECUARIO	FORTALECIMIENTO DE LA PRODUCCIÓN PECUARIA DEL MUNICIPIO.	Capacitación en especies menores.	5,000,000				
	<b>Subtotal programa</b>				<b>9,000,000</b>	<b>9,270,000</b>	<b>9,548,100</b>	<b>9,834,543</b>
	<b>Subtotal sector</b>				<b>35,000,000</b>	<b>36,050,000</b>	<b>37,131,500</b>	<b>38,245,445</b>
FORTALECIMIENTO DEL DESARROLLO COMERCIAL	FORTALECIMIENTO DE LA COMERCIALIZACIÓN DE LOS PRODUCTOS DEL MUNICIPIO	Capacitaciones, apoyo a las organizaciones agropecuarias y la creación de agroindustrias.	10,000,000					

	FORTALECIMIENTO DEL DESARROLLO TURÍSTICO	FORTALECIMIENTO DEL TURISMO A NIVEL PROVINCIAL, DEPARTAMENTAL Y NACIONAL	Promocionar a nivel nacional la cultura del tejo	4,000,000	18,000,000	18,540,000	19,096,200	19,669,086
	FORTALECIMIENTO DEL DESARROLLO TURÍSTICO	FORTALECIMIENTO DEL TURISMO A NIVEL PROVINCIAL, DEPARTAMENTAL Y NACIONAL	Posicionar aTurmequé como un municipio turística (bello y armónico)	4,000,000				
	<b>Subtotal programa</b>				<b>18,000,000</b>	<b>18,540,000</b>	<b>19,096,200</b>	<b>19,669,086</b>
	<b>Subtotal sector</b>				<b>18,000,000</b>	<b>18,540,000</b>	<b>19,096,200</b>	<b>19,669,086</b>
	<b>Subtotal Eje temático</b>				<b>53,000,000</b>	<b>54,590,000</b>	<b>56,227,700</b>	<b>57,914,531</b>
EJE III DESARROLLO DE LA INFRAESTRUCTURA	SERVICIOS PÚBLICOS	MEJORAMIENTO DE LA CALIDAD DE LOS SERVICIOS PÚBLICOS EN EL MUNICIPIO DE TURMEQUÉ	Implementación plan maestro de alcantarillado y planta de tratamiento de aguas residuales	92,000,000				
	SERVICIOS PÚBLICOS	MEJORAMIENTO DE LA CALIDAD DE LOS SERVICIOS PÚBLICOS EN EL MUNICIPIO DE TURMEQUÉ	Mantenimiento redes de alcantarillado municipal	12,598,105				
	SERVICIOS PÚBLICOS	MEJORAMIENTO DE LA CALIDAD DE LOS SERVICIOS PÚBLICOS EN EL MUNICIPIO DE TURMEQUÉ	Optimizar, Mejorar los acueductos municipales para suministrar de agua potable a la poblacion. acueductos	61,614,340				
	SECTOR SERVICIOS PÚBLICOS	MEJORAMIENTO DE LA CALIDAD DE LOS SERVICIOS PÚBLICOS EN EL MUNICIPIO DE TURMEQUÉ	Manejo de aguas residuales domesticas	106,325,057	279,537,502	287,923,627	296,561,336	305,458,176
	SECTOR SERVICIOS PÚBLICOS	MEJORAMIENTO DE LA CALIDAD DE LOS SERVICIOS PÚBLICOS EN EL MUNICIPIO DE TURMEQUÉ	Ampliar la cobertura del servicio de energía en el sector rural	0				
	SECTOR SERVICIOS PÚBLICOS	MEJORAMIENTO DE LA CALIDAD DE LOS SERVICIOS PÚBLICOS EN EL MUNICIPIO DE TURMEQUÉ	Continuación de la construcción, dotación y puesta en marcha de la planta de tratamiento mecánico-biológico de residuos sólidos ptmb Márquez.	4,500,000				
	SECTOR SERVICIOS PÚBLICOS	MEJORAMIENTO DE LA CALIDAD DE LOS SERVICIOS PÚBLICOS EN EL MUNICIPIO DE TURMEQUÉ	Revisión y ajustes para la puesta en marcha de la ESP del municipio	2,500,000				
	<b>Subtotal programa</b>				<b>187,537,502</b>	<b>287,923,627</b>	<b>296,561,336</b>	<b>305,458,176</b>
	<b>Subtotal sector</b>				<b>187,537,502</b>	<b>287,923,627</b>	<b>296,561,336</b>	<b>305,458,176</b>
	VÍAS MUNICIPALES	MEJORAMIENTO DE LA MALLA VIAL MUNICIPAL	Mantenimiento y mejoramiento de la malla vial municipal.	156,314,429				
	VÍAS MUNICIPALES	MEJORAMIENTO MALLA VIAL PROVINCIAL	Lograr gestionar recursos para la construcción del anillo vial y turístico de la provincia de Márquez	36,431	156,350,860	161,041,386	165,872,627	170,848,806
	<b>Subtotal programa</b>				<b>156,350,860</b>	<b>161,041,386</b>	<b>165,872,627</b>	<b>170,848,806</b>
	<b>Subtotal sector</b>				<b>156,350,860</b>	<b>161,041,386</b>	<b>165,872,627</b>	<b>170,848,806</b>
	MEJORAMIENTO DE LAS CONDICIONES DE VIVIENDA MUNICIPAL.	MEJORAMIENTO DE LAS CONDICIONES DE VIVIENDA DE LOS HABITANTES DEL MUNICIPIO DE NIVEL 1 Y 2 DEL SISBEN.	Mejoramiento de vivienda	10,000,000				
MEJORAMIENTO DE LAS CONDICIONES DE VIVIENDA MUNICIPAL.	MEJORAMIENTO DE LAS CONDICIONES DE VIVIENDA DE LOS HABITANTES DEL MUNICIPIO DE NIVEL 1 Y 2 DEL SISBEN.	Construcción de vivienda de interés social en sitio propio.	28,000,000	38,000,000	39,140,000	40,314,200	41,523,626	
<b>Subtotal programa</b>				<b>38,000,000</b>	<b>39,140,000</b>	<b>40,314,200</b>	<b>41,523,626</b>	
<b>Subtotal sector</b>				<b>38,000,000</b>	<b>39,140,000</b>	<b>40,314,200</b>	<b>41,523,626</b>	
SECTOR INFRAESTRUCTURA MUNICIPAL	ADECUACIÓN Y MEJORAMIENTO DE LA INFRAESTRUCTURA MUNICIPAL	Adecuación y mejoramiento de las escuelas del municipio	71,311,138					
SECTOR INFRAESTRUCTURA MUNICIPAL	ADECUACIÓN Y MEJORAMIENTO DE LA INFRAESTRUCTURA MUNICIPAL	Gestionar recursos para optimizar y mantener los Polideportivos en el Municipio	3,500,000	74,811,138	77,055,472	79,367,136	81,748,150	
<b>Subtotal programa</b>				<b>74,811,138</b>	<b>77,055,472</b>	<b>79,367,136</b>	<b>81,748,150</b>	
<b>Subtotal sector</b>				<b>74,811,138</b>	<b>77,055,472</b>	<b>79,367,136</b>	<b>81,748,150</b>	
<b>Subtotal Eje temático</b>				<b>456,699,500</b>	<b>565,160,485</b>	<b>582,115,300</b>	<b>599,578,759</b>	

EJE IV DESARROLLO INSTITUCIONAL	FORTALECIMIENTO INSTITUCIONAL	MEJORAMIENTO DE LA CALIDAD DEL SERVICIO	Capacitación a los funcionarios de la Administración Municipal realizar el plan especial para el rescate y la conservación de muebles e inmuebles de interés histórico y cultural	10,975,699	93,121,614	95,915,262	98,792,720	101,756,502	
	FORTALECIMIENTO INSTITUCIONAL	MEJORAMIENTO DE LA CALIDAD DEL SERVICIO	Continuación de la reorganización, modernización administrativa y ajuste institucional.	2,000,000					
	FORTALECIMIENTO INSTITUCIONAL	MEJORAMIENTO DE LA CALIDAD DEL SERVICIO		80,145,915					
	<b>Subtotal programa</b>					<b>93,121,614</b>	<b>95,915,262</b>	<b>98,792,720</b>	<b>101,756,502</b>
	<b>Subtotal sector</b>					<b>93,121,614</b>	<b>95,915,262</b>	<b>98,792,720</b>	<b>101,756,502</b>
	FORTALECIMIENTO DE LA SEGURIDAD	SEGURIDAD PARA NUESTRO MUNICIPIO	Crear frentes de seguridad	1,200,000	3,200,000	3,296,000	3,394,880	3,496,726	
	FORTALECIMIENTO DE LA SEGURIDAD	SEGURIDAD PARA NUESTRO MUNICIPIO	Fortalecer el comité local Atención y prevención de desastres	1,000,000					
	FORTALECIMIENTO DE LA SEGURIDAD	SEGURIDAD PARA NUESTRO MUNICIPIO	Recuperación de las redes locales de comunicación.	1,000,000					
	<b>Subtotal programa</b>					<b>3,200,000</b>	<b>3,296,000</b>	<b>3,394,880</b>	<b>3,496,726</b>
	<b>Subtotal sector</b>					<b>3,200,000</b>	<b>3,296,000</b>	<b>3,394,880</b>	<b>3,496,726</b>
	FORTALECIMIENTO DE LA PARTICIPACIÓN COMUNITARIA.	GESTIONAR CAPACITACIONES PARA MEJORAR LA EFICIENCIA DE LAS COMUNIDADES.	Fortalecimiento de las JAC y JA	500,000	1,000,000	1,030,000	1,060,900	1,092,727	
	FORTALECIMIENTO DE LA PARTICIPACIÓN COMUNITARIA.	GESTIONAR CAPACITACIONES PARA MEJORAR LA EFICIENCIA DE LAS COMUNIDADES.	Implementar y fortalecer las veedurías ciudadanas.	500,000					
	<b>Subtotal programa</b>					<b>1,000,000</b>	<b>1,030,000</b>	<b>1,060,900</b>	<b>1,092,727</b>
	<b>Subtotal sector</b>					<b>1,000,000</b>	<b>1,030,000</b>	<b>1,060,900</b>	<b>1,092,727</b>
	<b>Subtotal Eje temático</b>					<b>97,321,614</b>	<b>100,241,262</b>	<b>103,248,500</b>	<b>106,345,955</b>
<b>SUBTOTAL</b>					1,711,424,528	1,762,767,264	1,815,650,282	1,870,119,790	
<b>TOTAL PERÍODO ADMINISTRACIÓN</b>					<b>7,159,961,864</b>				