

ALCALDÍA MUNICIPAL DE MARIA LA BAJA

**SECRETARIA DE PLANEACIÓN Y OBRAS
PÚBLICAS**

**PLAN DE DESARROLLO DEL MUNICIPIO
DE MARÍA LA BAJA – BOLÍVAR**

2008-2011

(BASES)

**“POR UN MARÍA LA BAJA TRANSPARENTE Y
PARTICIPATIVO”**

CONSEJO DE GOBIERNO

Alcalde
RUBEN HERNANDO AGUIRRE COMEZ

Primera Dama
ANA MARIA ZULUAGA

Secretario de Planeación y Obras Públicas
JUVENCEL CASTRO GUARDO

Secretario de Educación
CESAR CASSIANI JULIO

Secretaria de Salud
YARELIS BUENDIA SANDOVAL

Secretaria de Hacienda y del Tesoro
ROCIO GUEVARA PATERNINA

Secretaria de Gobierno
TERESA CARDONA TEHERAN

Agua Potable y Saneamiento Básico
DOMINGO PADILLA ZUÑIGA

Unidad Municipal de Asistencia Técnica Agropecuaria
VICTOR GUARDO CASTRO

Inspección Central de Policía
JOSE MIGUEL PADILLA

Misión Social
GENARA ALVAREZ

PERSONAL TECNICO DE APOYO

KATERINE CARABALLO HERNANDEZ

HERNANDO PAJARO ACOSTA

DEIBIS BARRIOS ALVAREZ

YEIMY MARTINEZ

EUKARIS MORANTES

DORIS CARABALLO OROZCO

INGRI CASTELAR

ODERMAN SALINAS

YENIS MARIMON

BEATRIZ ELLES

SANTOS BERRIO FLOREZ

EVER RIVERA VALDEZ

LUZ MARINA SOTO MARIMON

KATIA VERGARA

MORAIMA NAVARRO

LIDILIA ESPINOSA

LILA RAMIREZ

BETZALINA TEHERAN

TAIRO ALVIS PEREZ

ELIAS MALDONADO HERNANDEZ

ELIANA AVENDAÑO CASTRO

JAIME BELLO QUINTANA

CONSEJO TERRITORIAL DE PLANEACIÓN

EDGAR MARINO SANDOBAL

Presidente

OCTAVIO MUÑOZ PACHECO

Vicepresidente

JUDITH CASTRO MORANTE

Secretaria

HECTOR MORANTES PRINS

VICTOR CARO BARRIOS

HORTENCIA DIAZ SARABIA

DELCI MARIA VILORIA VASQUEZ

SINDULFO RAMOS PEDROZA

JUAN DE DIOS GAMARRA

JOSE DE LOS SANTOS PACHECO MARIMON

ALCIDES MEDRANO VASQUEZ

LODIS URBINA DE ESPINOSA

CONSTANTINO PEREZ BARRIOS

ALBERTO LUIS VENERA

OSWALDO ROBLES ESTRADA

MARCOS LAMBIS JULIO

MAURO VALENTIERRA

ISIDRO BERRIO BERRIO

EMIR MEZA DE CORTEZ

NURI FRUTO ACOSTA

ERIKC OSORIO

OSCAR PALACIO

ELVIRA BARRERA MARIMON

VERNELIS CACERES BARRIOS

CARLOS CESAR RAMOS

OSCAR GUARDO TORRE

EDUARDO MENDOZA

JAIMEN BELTRAN

CONCEJO MUNICIPAL

CARLOS CESAR RAMOS CUETO

EMERSON GARCÍA CORONADO

LUIS CAMILO BELLO PÁJARO

EMER LECET JULIO PATERNINA

YADIRA ROCHA MARTÍNEZ

REMBERTO OLAVE NOVOA

CARLOS MURILLO PÉREZ

TULIO MAZA JULIO

ROSARIO ROCHA MAZA

NAIDA PRIMERA SILGADO

KADER HERNANDEZ MEDINA

CARLOS ALFONSO CORONEL FUENTES

MARIANA BERRIO TORRES

PARTICIPANTES EN ENCUENTROS CIUDADANOS

NETTY CUADRO
TEYLOR PUELLO
FERMINA VILLAMIL
JORGE CASTRO
CENELL CAMACHO
RUBEN MARTINEZ
JUDITH CASTRO
ALCIDES MEDRANO
MILADIS VANEGAS
BERTA DE AVILA
BETSY PEREIRA
CLEONELA POVEA
MARIBEL PACHECO
ROQUE PADILLA
DIVER ROQUEN
RAFAEL PACHECO
EDGAR TORRES
ADRIANO BARBOZA

CIELO BOLIVAR
NEIDER CASTRO RAMIRO CORTE
RODOLFO VEGA
EDILBERTO SANABRIA
OSCAR GUARDO TORRES
ARNULFO PADILLA
DOMINGA OSPINO
EDUARDO MENDOZA
YOLIMA JULIO
PEDRO ROQUEN
SANDER TORRES
SANDRA PEREZ
SOBEIDA CORREA
EDIS ARIZA
LODIS URBINA
JOSE PACHECO
JOSE MEJIA
EDGAR MARINO
HERNANDO ROSALES
ANDRE CHAMIE
MAGALES VALLESTEROS
RAFAEL PEREZ
DAVID RODRIQUEZ
SEURIS VEGA
NELSON PEÑA
GABRIEL PULIDO
GABRIEL RODRIQUEZ
OCTAVIO MUÑOZ
CARLOS ORTIZ
MIQUEL MARIANO

WILSON VEGA
HECTOR MORANTES
ALGEMIRO MAZA
RENAIDA REYES
FREDI OLIVERA
HARLAN RODRIQUEZ
MANUEL SILGADO
ERICK OSORIO
OSCAR CARO
FRANSIA CASSIANIS
CARLOS BABILONIAS
ANDRES ALMARIO .ELMER DIAZ
ELIZABETH CARO
OSWALDO CARO
AMAURY PEREIRA
RAFAEL ESTARDA
ROCIO DIAZ
ZAFIR IGLESIA
CARLOS MAZA
DANIEL MERCADO
ISMAEL CASTRO
RICHAR CONSTRERAS
PEDRO JUAN TORRES
LUIS CAMILO BELLO
FERNN CUTEN
INFANTERIA DE LA MARINA
YEFRY CERVANTES
ORLANDO MANCILLA
RICARDO CUTEN
FRANCLIN BATISTA

LUIS ZABALETA
.CLEMENTE PALACIO
MILTON TORRES
ALEX TORRES
ARIS OSORIO
MODESTO CUETO
IGNACIO CHICO
JULIO CORTEZ
BERNELIS CACERES
MAXIMO OSPINO
ELMER JULIO
WILBERO TEHERAN
ANGEL GARCIA
BENJAMIN GUZMAN
CARLOS GIL
MARTHA BANQUEZ
CONSTANTINO PEREZ
MAGALIS SERRANO
CLAUDINA PERTUZ
MAGDALENA PEREZ
MILCELLES MATTOS
MATIN HOYOS
JAQUELIN SIERRA
RUBEN CALDERON
ARNULFO ORTIZ
YULIANA SILGADO
LEIDIS VALLESTEROS
HENRRY FUENTES
ELIDA MARTÍNEZ
AURORA GONZALEZ

ETELVINA MARTINEZ
FALCOMARI MARIMON

A S E S O R E S

RAFAEL MEJIA BERMEJO **Fundación Desarrollo y Paz Montes de María**

JULIO PAREDES **Fundación Desarrollo y Paz Montes de**
María

IGNACIO OÑORO JIMÉNEZ **Fundación para la Investigación del**
Desarrollo

CONTENIDO

	Pag.
--	------

I	INTRODUCCIÓN	13
II	PARTE ESTRATÉGICA	14
A	DIAGNOSTICO	15
1	RESEÑA HISTÓRICA Y POBLACIÓN	16
1.1	Reseña Histórica	16
1.2	Población	16
2	Indicadores	19
3	Situación General	19
4	Dimensiones del Desarrollo	20
4.1	Dimisión Socio-Cultural	20
4.2	Dimensión Económica	42
4.3	Dimensión Ambiental	45
4.4	Dimensión de las TICS	47
4.5	Dimensión Financiera	48
4.6	Dimensión Político Institucional	49
B	PLAN DE DESARROLLO	53
1	VISIÓN	54
2	MISIÓN	54
3	LINEAMIENTOS DE POLÍTICA A NIVEL NACIONAL	54
3.1	Visión Colombia II Centenario	54
3.2	Agenda Interna para la Productividad	54
3.3	Objetivos del Desarrollo de Milenio	55
3.3	Plan Nacional de Desarrollo 2006-2010	55
3.4	Política de Niñez Infancia Adolescencia y Familia	55
3.5	JUNTOS Red para la Superación de la Pobreza Extrema	56
3.6	Planes de Desarrollo Territorial	56
4	COMPROMISO DE PROGRAMAS DE GOBIERNO MUNICIPAL- DEPARTAMENTAL	58
4.1	Programa de Gobierno del Alcalde	58
4.2	Programa De Gobierno Del Gobernador	61
5	OBJETIVOS EJES ESTRATÉGICOS SECTORES Y PROGRAMAS	61
5.1	Educación	61
5.2	Salud	63
5.3	Agua Potable Y Saneamiento Básico	65
5.4	Deporte Y Recreación	68
5.6	Cultura	70
II	PARTE FINANCIERA	84
1	PLAN FINANCIERO Y BASES DE ESTIMACIÓN DE RENTAS 2008-2011	85
1.1	Plan Financiero 2008-2011	85
1.2	Bases De Estimación De Rentas	87
2	PLAN PLURI ANUAL DE INVERSIONES	89
III	SEGUIMIENTO Y EVALUACIÓN DEL PLAN	134

PRESENTACION

INTRODUCCION

El Plan de Desarrollo del Municipio de María La Baja “Por un María La Baja Transparente y Participativo” contiene una parte estratégica, financiera, el seguimiento y evaluación; la estratégica contiene el diagnóstico y el plan; la financiera contiene el plan financiero y el plan plurianual de inversiones.

El plan se concibe como la agenda pública del Municipio para la convivencia y la paz con enfoque de derechos y géneros para la infancia y adolescencia con participación y transparencia.

En el diagnóstico se nota como María La Baja fue fundada por ALONSO DE HEREDIA en el año 1535, la población en el municipio era de 45.262 personas en el 2005, el ICV es de 40% y las NBI son de 60%.

En la dimensión socio-cultural se nota como en el Municipio existen problemas de salud por la inadecuada infraestructura de la E.S.E de la cabecera y de los Centros de Salud de los Corregimientos; educación de baja calidad por los bajos puntajes en pruebas ICFES y SABER; saneamiento básico inadecuado por las bajas coberturas en agua potable y alcantarillado; deportes y recreación ineficientes por la baja infraestructura y falta de organización de las actividades deportivas y recreativas; cultura poco masificada por la falta de infraestructura para los eventos culturales; existen sectores sociales vulnerables como las , mujeres y adultos mayores ; existe un alto déficit de vivienda y la infraestructura vial es aun deficiente.

En el municipio se estima que el PIB es de \$ 48.000.000.000, el sector económico más importante es el agropecuario con un 47.3%, le siguen los sectores servicios estatales y bancarios, el transporte, el comercio y la industria.

El desempeño fiscal del municipio no ha sido el mejor en los últimos años ha variado entre el 45.31 y 55.99; los ingresos del municipio se estiman para el 2008 en \$ 12.236.563.243.

En el plan se observa como existen unas políticas del gobierno nacional como las de infancia y adolescencia y a nivel internacional los objetivos del milenio y otras regionales como el Plan de Desarrollo de los Montes de María, Plan de Reintegración.

Las propuestas del Alcalde RUBEN AGUIRRE GOMEZ y las del gobernador de Bolívar favorecen la ejecución del plan. Entre los ejes estratégicos se señalan el socio-cultural, el desarrollo económico, desarrollo ambiental el financiero y el político institucional.

El plan financiero 2008-2011 estima que los ingresos serán de \$ 52.000.000.000; se propone hacer unos ajustes institucionales como los de la creación de la Comisaría de Familia y la Secretaría de Desarrollo Económico así mismo se plantea la ejecución de algunos macro proyectos para el 2019.

El seguimiento y evaluación se hará a través del Plan Indicativo, El Plan Plurianual de Inversiones y los Planes de Acción, se establece un sistema de rendición de cuentas a la comunidad con la realización de Consejos Comunitarios y Audiencias Públicas.

I PARTE

ESTRATÉGICA

A DIAGNOSTICO

1 RESEÑA HISTÓRICA Y POBLACION

1.1 Reseña Histórica

De acuerdo con las investigaciones realizadas por la Fundación Festival Nacional del Bullerengue que, sobre la historia del Municipio de María la Baja se ha señalado que fue fundada en el año 1535 por Alonso de Heredia, cerca al arroyo el Sainó y el poblado Tuya la población fue reubicada por las difíciles condiciones de comunicaciones, fue colonizada por europeos a través del sistema de hacienda, utilizando al negro nativo como fuerza de trabajo en calidad de esclavo. A finales de siglo XVII el capitán Antonio de la Torre y Miranda, congregó algunas familias dispersas y fundó la Villa de María que más tarde recibió el nombre de María la Baja, para diferenciarla de los poblados de tierras altas como fueron el Carmen, San Juan, San Jacinto. María la Baja se constituyó en municipio en el año 1936 por medio de la ordenanza 03 de 11 de noviembre de este mismo año¹.

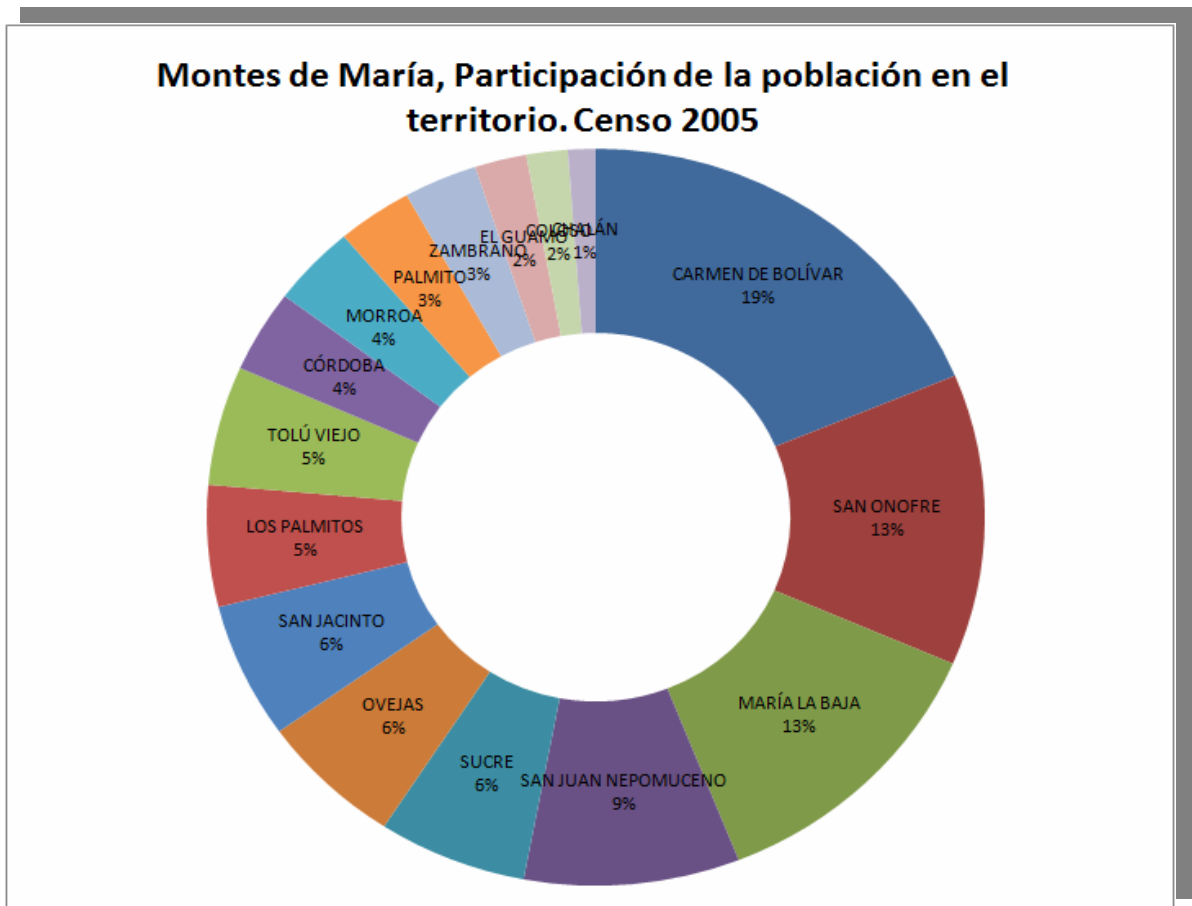
1.2 Población

1.2.1 Tamaño

La población total de Municipio de acuerdo con el censo de año 2005 se definió en 45.262 personas el tamaño predominante de los hogares es de 4 personas por hogar por lo que se estima existe en el Municipio 11.315 hogares.

La población del Municipio de María la Baja representa el 13% del total de la población de los municipios de los Montes de María, similar a la de San Onofre e inferior a la del Carmen de Bolívar que representa el 19%.

Grafico 1

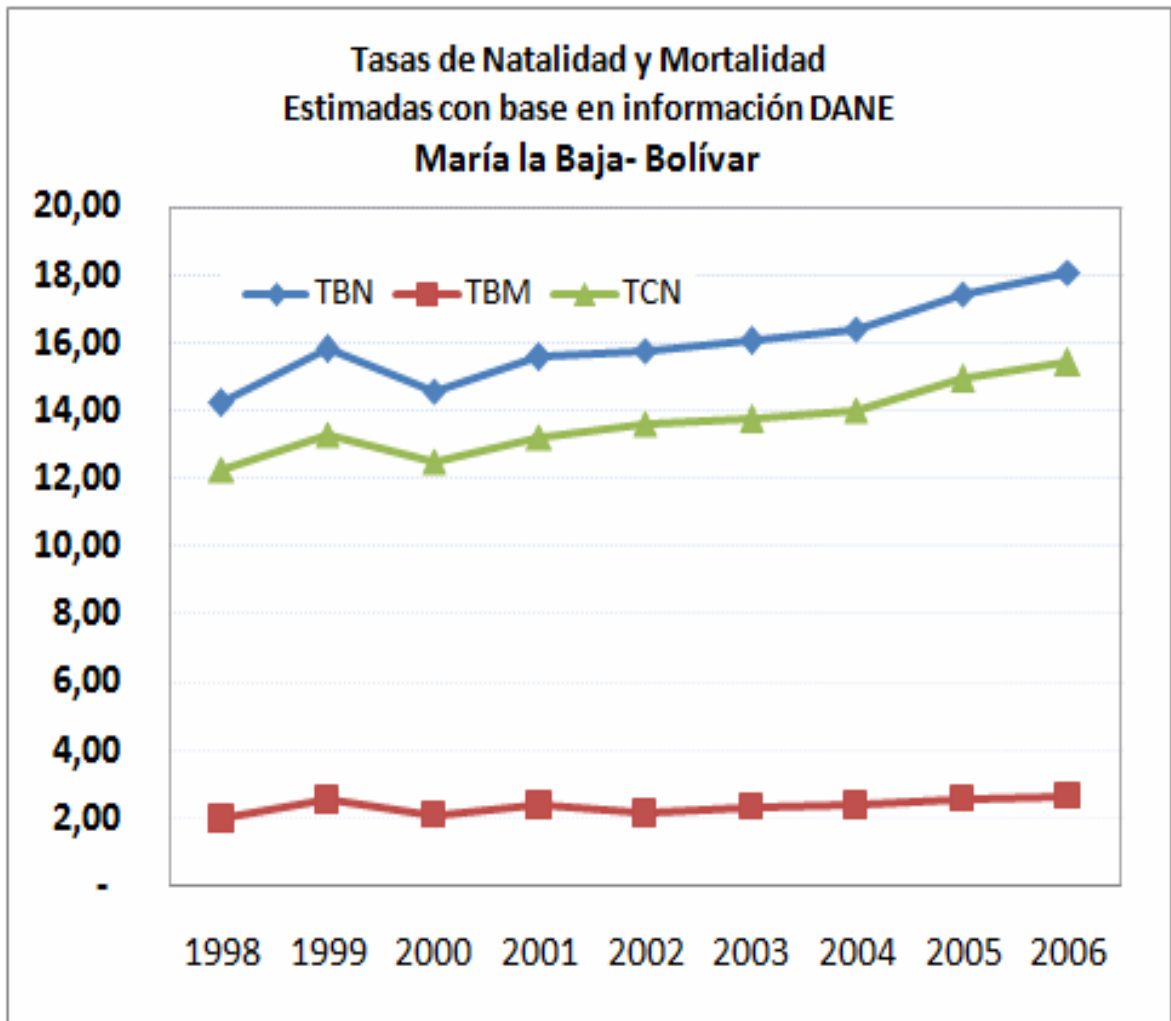


1/ Fundación Festival Del Bullerenque. Plegable .Diciembre De 2004 María La Baja. P

1.2.2 Crecimiento

La tasa bruta de nacimiento fue del 14% en 1998 y en el 2006 se estimó en 18%; la tasa bruta de mortalidad se ha mantenido en términos estables entre 1998 y 2006 en un 2%.

Grafico 2



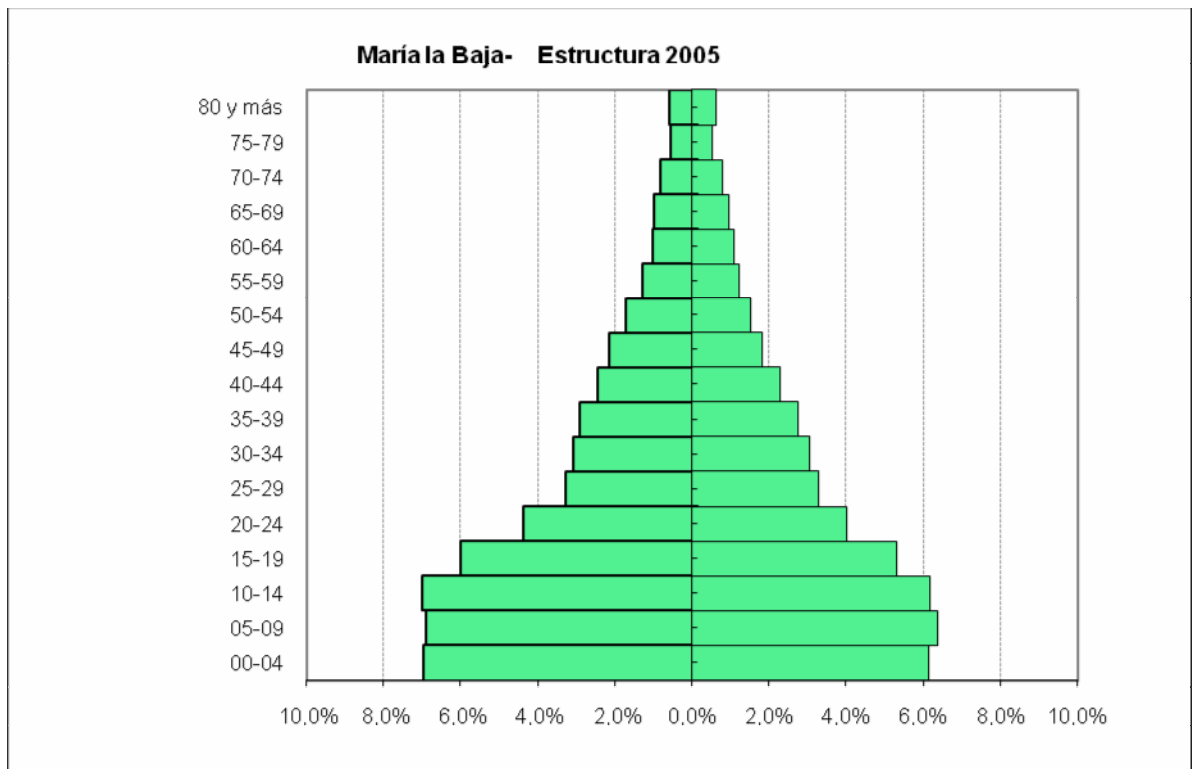
1.2.3. Estructura de la Población

La estructura de la población del Municipio está definida por los siguientes rangos:

- Primera Infancia: La primera infancia cuyas edades oscilan entre 0 -5 años, se estima que para el año 2005 era de 8.943 hombres y mujeres.
- Edad de Educación Primaria: La edad de esta población oscila entre 6-12 años, se estima en 5.905 hombre y mujeres.
- Adolescentes: La edad de la población oscila entre 13-17 años, el total es de 8.315 hombres y mujeres.
- Población Económicamente Activa: Esta población cuyo rango va 15-64 años se estima entre 19.358 hombres y mujeres.
- Adulto Mayor: la población adulto mayor es aquella mayor de 65 años y se estimó en 2.638 hombres y mujeres.
- Hombres :Los hombres en el 2005 eran 23.274.
- Mujeres : Las mujeres en el 2005 eran 21.688.

Grafico 3

Distribución de la Población por Edad y Sexo



Cuadro 1

**Distribución de la Población por Edades en Grupos Quinquenales
María La Baja**

Edad en grupos quinquenales	Sexo		Total
	Hombre	mujer	
0 a 4 años	3160	2781	5941
5 a 9 años	3125	2879	6004
10 a 14 años	3167	2800	5967
15 a 19 años	2717	2403	5120
20 a 24 años	1979	1814	3793
25 a 29 años	1482	1486	2968
30 a 34 años	1394	1377	2771
35 a 39 años	1320	1244	2564
40 a 44 años	1101	1041	2142
45 a 49 años	966	823	1789
50 a 54 años	777	688	1465
55 a 59 años	582	553	1135
60 a 64 años	466	499	965
65 a 69 años	440	437	877
70 a 74 años	375	352	727
75 a 79 años	252	235	487
80 años o más	271	276	547
Total	23574	21688	45262

1.2.4 Distribución de la población

De las 45.262 personas que habitaban en el municipio en el año 2005 unas 17.888 pertenecen a la cabecera y 27.374 son población rural.

1.2.5 Movilidad

El lugar de nacimiento de la población es el Municipio con 86.69%, otros Municipios 12% y en otros países 0.39%.

Entre los años 1997-2007 por factores de orden público abandonaron el Municipio 14.031 personas, en total correspondientes a 3.127 hogares; en el mismo periodo el Municipio recibió 8.662 personas en total, correspondientes a 1.973 hogares.

2 INDICADORES

Los indicadores socio-económico más importantes del Municipio son los siguientes:

- **Necesidades básicas insatisfechas (NBI)**
Las necesidades básicas se han estimado en un 60%, inferior a las del Carmen de Bolívar estimadas en un 90% y similares a las de San Juan de Nepomuceno.
- **Calidad de condiciones de vida (ICV)**
El indicador de calidad de condiciones de vida de Municipio de María la Baja se ha estimado en un 40%, inferior a San Juan estimado en un 52%.
- **Envejecimiento**
El índice de envejecimiento para personas mayores de 64 años se estimó en un 15%, inferior a San Juan que es de un 25%.
- **Indicador de prediación rural**
El tamaño promedio de los predios rurales es de 14.5has, mientras que para San Juan es de 35has.
- **Régimen predominante de afiliación en salud**
El régimen predominante en salud es el subsidiado con un 70%
- **Alfabetismo**
El alfabetismo en el Municipio es del 35%
- **Analfabetismo**
El analfabetismo en María la Baja es del 40%
- **Tasa de cobertura en agua potable**
La tasa de cobertura en agua potable urbana es de 26.83% en la cabecera
- **Tasa de cobertura de alcantarillado**
La tasa de cobertura de alcantarillado es del 0.86% en la cabecera

3 SITUACION GENERAL

El Municipio de María la Baja se encuentra en una crisis social, económica y política que ha llevado a un empeoramiento de la calidad de vida y a la pérdida de empleo. En el Municipio se trabaja poco con la comunidad y la transparencia es baja en los aspectos sociales, económicos y políticos con lo que no se contribuye al desarrollo sostenible.

4 DIMENSIONES DEL DESARROLLO MUNICIPAL

4.1 Dimensión Socio-Cultural

4.1.1 Educación

DOFA EDUCACION

Debilidades:	Oportunidades :	Fortalezas :	Amenazas:
<p>-Poca capacitación en el manejo de la evaluación por competencias, además la que ofrece no corresponde a las necesidades expectativas y diagnóstico del sector educativo municipal.</p> <p>-Poca implementación De recursos tecnológicos y didácticos, bibliotecas actualizadas y otros</p> <p>No existe infraestructura física ni personal capacitado para el desarrollo de los procesos educativos en niños especiales</p> <p>Escases de espacios adecuados para la práctica deportiva en las instituciones educativas.</p>	<p>-Presencia de ONG nacional e internacionales en el municipio de maría la baja.</p> <p>-Acceso a la matrícula gratis</p> <p>-Convenios con instituciones técnicas y universitarias (Sena, ASOPALMA, CAÑA, ASPROMAR).</p> <p>Presencia de empresas del sector productivo.</p> <p>-Aportes por ley 21.</p> <p>-Acceso a la educación superior a través del fondo de crédito condonable afro descendiente .</p> <p>-Diversidad de modalidades en las instituciones educativas.</p>	<p>-Adopción de un currículo acuerdo a las necesidades del contexto.</p> <p>Institucionalización del PRICFES.</p> <p>-Implementación de la educación técnico profesional en el municipio de maría la baja y en la etno-educacion y cátedra de Estudios Colombianos.</p> <p>-El Municipio cuenta con un alto porcentaje con personal idóneo.</p> <p>-Transporte escolar gratuito para las zonas rurales y urbanas.</p> <p>-Hay equivalencia en la relación alumno –docente.</p>	<p>-Influencia del conflicto armado.</p> <p>-La proliferación de pandillas dentro y alrededor de las instituciones educativas.</p> <p>-Falta de mercado laboral.</p> <p>-Mala distribución de los recursos asociado a la calidad educativa.</p> <p>-Falta de control, por Parte de las autoridades, al ingreso de menores de edad a cantinas, billares y salas de juego.</p> <p>-El flagelo de la droga</p> <p>-la desintegración del núcleo familiar.</p>

<p>Escases de baterías sanitarias, mobiliarios auxiliares en servicios (aseadoras y celadores)</p> <p>Personal administrativo (digitadores) y de personal de apoyo y personal de apoyo trabajadora social, psicóloga.</p> <p>Carencia de terreno en las instituciones</p> <p>Técnicas para apoyo a procesos pedagógicas</p> <p>-No existe un bus escolar que se utilice para las pasantías y salidas pedagógicas.</p> <p>Existencia en la mayoría de las instituciones del programa de alimentación a niños y adolescentes en un 40% de la población atendida.</p>	<p>Incremento en el número de profesionales en las distintas ramas del saber.</p> <p>-La asociación de las instituciones técnicas en los Montes de María.</p>		
--	---	--	--

4.1.1.1 Calidad Educativa

La calidad educativa es baja como consecuencia de diferentes factores como la infraestructura educativa y el transporte escolar entre otros

4.1.1.2 Infraestructura Educativa

La infraestructura educativa del municipio tanto en la cabecera como y en los corregimientos es reducida y está deteriorada en algunos casos.

4.1.1.3 Transporte Escolar

El transporte escolar no es sostenible y no es el mejor

4.1.2 Salud

DOFA SALUD

Debilidades:	Oportunidades:	Fortalezas:	Amenazas:
<p>-Numerosos embarazos en adolescentes.</p> <p>-Sustancias psicoactivas en adolescentes.</p> <p>- Número de abortos en adolescentes.</p> <p>-Incrementa el número de muertes prenatales.</p> <p>-Numerosos casos de hipertensos.</p> <p>Enfermedades de transfusión sexual.</p> <p>Casos de violencia intrafamiliar.</p> <p>-Desnutrición</p> <p>-Abandono de las personas discapacitadas y no cuentan con S.G.S.S.</p> <p>-Aumento en el número de niños menores de 5 años por infecciones respiratorias N.N Y N.</p> <p>-Enfermedades prevalentes de la infancia (tétano natal).</p> <p>-Enfermedades por vectores, paludismo , dengue , fiebre amarilla</p> <p>- Muertes ocasionadas por atención de la E.S.E por los pagos no</p>	<p>-Capacitación por entidades (secretaria de salud departamental y municipal.)</p> <p>- Creación de un comité que vigile y controle.</p> <p>-Capacitación por parte de las entidades EPS-S Y ESE Secretaria De Salud Municipal Y Departamental.</p> <p>-Capacitación a la comunidad.</p> <p>-Orientar para mejorar los estilos de vida saludable</p> <p>-Realizan la prevención y promoción a toda la comunidad.</p> <p>-Crear un comisaria de familia.</p> <p>-Apoyo por parte del bienestar familiar, subsidios desayunos infantiles.</p> <p>-Intensificar la remoción y prevención en la comunidad.</p> <p>-Apoyo por parte de las ONG y por grupos de capacitación.</p> <p>-Capacitación por</p>	<p>-Red solidaria de apoyo trabajando por los adolescentes.</p> <p>-Grupo de personas dispuestas a brindar apoyo a la población vulnerable.</p> <p>-Personas disponibles a capacitar.</p> <p>-Promotoras</p> <p>-Contamos con un equipo en el municipio por parte de la secretaria departamental, EPS-S Y ESE.</p> <p>- Contamos con un programa de nutrición</p> <p>-Contamos con un talento humano y capacitado.</p> <p>-Capacitación brindada por ONG.</p> <p>-Se cuenta con un grupo los UROC Y UARIAC</p> <p>-Se cuenta con un grupo de personas formado por vacunación y adecuación de los lineamientos.</p> <p>-Se cuenta con un equipo capacitado de técnicos de saneamiento.</p>	<p>-Muerte a temprana edad (mortalidad)</p> <p>-Muerte por violencia</p> <p>-Desintegración del núcleo familiar.</p>

oportunos a las PS-S. -Número de casos de VIH sida.	parte de las entidades correspondientes a brindar la capacitación a quien lo requiera.	-Se cuenta con una EPES en el municipio existente. - Contamos con un personal dispuesto que traza con la comunidad.	
--	--	--	--

4.1.2.1 Régimen Subsidiado

En el municipio existe poca cobertura en el régimen subsidiado de salud

4.1.2.2 Promoción Y Prevención

En el Municipio los programas y campaña de promoción prevención de la salud y prevención de la enfermedad se encuentran poco fortalecidos.

- Cobertura de vacunación

La cobertura en vacunación se estima en un Mahates Y Arjona que es de un 90%.

30%, muy inferior a

- Cobertura de vacunación en polio

La cobertura de vacunación en polio es de un 35% en San Juan de un 100% y en el Carmen es similar a María la Baja.

- Cobertura vacunación triple viral

Es de un 70% inferior a la de Mahates que es de un 100% y similar a la de San Juan y el Carmen

4.1.2.3 centro Hospitalario De María La Baja

El centro hospital de María la Baja tiene pocas áreas de atención al público como la de urgencia y pediatría dotación y no se utilizan adecuadamente los recursos.

4.1.2.4 AMBULANCIAS FLUVIALES

En el municipio no existen ambulancias fluviales que permitan transportar adecuadamente a los enfermos desde correa a María la Baja, crear un programa para la adquisición de ambulancias que presten este servicio.

4.1.3 Saneamiento Básico

DOFA SANEAMIENTO BASICO

Debilidades :	Oportunidades:	Fortalezas:	Amenazas :
<p>-Mal estado de las redes del acueducto de la cabecera Municipal (redes obsoleto mal acopladas-mala calidad).</p> <p>-No se cuenta con el servicio de gas natural en la mayor parte de la zona rural (centros poblados).</p> <p>-Mal estado de las redes eléctricas.</p> <p>-El servicio y estado del sistema de alumbrado público es muy precario (transformadores recargados-pocas luminarias-redes sucias-falta de postería-redes con mucha catenaria-postes de concreto y de madera en mal estado-desatención a los reclamos del usuario El servicio de recolección de basuras es deficiente en la cabecera Municipal y en la zona no existe.</p> <p>El servicio de recolección de basuras es deficiente en la cabecera Municipal y en la zona no existe</p>	<p>- El nivel organizacional y el gran número de organizaciones civiles y de base que puedan velar por el mejoramiento de los servicios públicos .</p> <p>-Planes departamentales de agua.</p> <p>-La formulación de planes de desarrollo de manera participativa.</p> <p>-En el corregimiento de Nueva Florida la tubería del gasoducto de alta presión pasa a unos 500mt del Centro Poblado.</p> <p>-Las represas de Matuya-Arroyo Grande y Pondaje del viento y el cuerpo cenagoso de Marialabaja.</p>	<p>-Cuerpo de agua superficial y subterránea.</p> <p>-Voluntad política de la actual administración municipal.</p> <p>-La ubicación geográfica privilegiada.</p> <p>-Recurso humano local capacitado y disponible.</p> <p>-la disposición de las comunidades.</p> <p>-La inclusión del Municipio del plan Departamental de agua.</p> <p>-Recolección del servicio de aseo por parte de la administración Municipal.</p> <p>-Servicio de gas natural.</p> <p>Tiempos invernales largos. Se cuenta con un gran estamento</p>	<p>-Desviación de recursos por parte de las instituciones administrativas.</p> <p>-Falta el relleno sanitario.</p> <p>-Mala ubicación del matadero y mal manejo de los desechos.</p> <p>-Mal estado de las redes eléctricas.</p> <p>-Insolencia de la planta de tratamiento del acueducto Municipal.</p> <p>-No hay buena disposición de los residuos sólidos.</p> <p>-Contaminación de los cuerpos de agua de donde se extrae el agua del acueducto por parte de piscicultores y Bañistas</p>

<p>.-La mayoría de los barrios de la zona urbana requieren de programas de letrina; es aún mayor los requerimientos de la zona rural.</p> <p>-Mala calidad del agua de la zona urbana.</p> <p>-Baja cobertura del servicio del acueducto de la Cabecera Municipal.</p> <p>-Baja cobertura del servicio del acueducto en la mayoría de la zona rural.</p> <p>-Muy regular estado de la calidad del agua de los acueductos en la zona rural (no hay planta de tratamiento- en algunos no hay tanque elevado- tuberías en mal estado tanques con falta de mantenimiento-bombas dañadas o sustraídas- desorganización comunitaria para administrar el sistema)</p> <p>-No hay sistema de acueductos en Pueblo Nuevo-Ñanguma- Matuya-Corra-Arroyo grande-el Guamo-el Sena-nuevo retén-el limón-la pista</p> <p>-No existe un sistema de información.</p> <p>-Organizado de los acueductos del Municipio (planos- estudios-diagnósticos- record de controles- planes de contingencia-record de mantenimientos- perfiles de los</p>	<p>- Voluntad política de toda la administración Municipal.</p> <p>-La disposición a la participación de manera activa y proactiva de las comunidades.</p> <p>-La existencia de estudios sobre el acueducto de la zona urbana y de los Centros poblados de San pablo, Níspero, flamenco, Correa, Ñanguma.</p> <p>-Proyecto de reubicación y construcción del matadero Municipal propuesto por la actual Administración.</p> <p>-Proyecto de restauración ambiental y transformación técnica a relleno sanitario del botadero de residuos sólidos ubicado en Manpujan.</p> <p>-Estudio de plan de saneamiento y manejo de vertimientos- PSMV.</p> <p>-Plan de Gestión Integral de Residuos Sólidos- PGIRS.</p> <p>-Las buenas relaciones que tiene la actual administración con los departamentos y</p>		
--	--	--	--

<p>pozos profundos-entre otros).</p> <p>-Fugas en el tanque elevado del acueducto de la Cabecera Municipal.</p> <p>-Planta de tratamiento del acueducto de la zona urbana fuera de servicio.</p> <p>-Falta de alcantarillado en toda la localidad. Ubicación y estado deplorable del Matadero Municipal.</p> <p>-Falta de sentido de pertenencia de las comunidades.</p> <p>-Falta de vigilancia ciudadana.</p> <p>-Falta de formación ciudadana.</p> <p>-Bajo voltaje del servicio de energía eléctrica que no permite un servicio oportuno y continuo del servicio de agua.</p> <p>-No se tiene conciencia ambiental sobre los daños que se producen por el vertimiento a cielo abierto de los residuos sólidos.</p> <p>-Basureros satélites.</p> <p>-No existe sistema de facturación de ninguno de los servicios públicos (acueductos-aseo) que presta la Alcaldía.</p> <p>-Las comunidades no tienen claro cuál es su papel ni cómo funciona el sistema de</p>	<p>nacionales.</p> <p>-Al existir las viviendas sólo le hace falta a las personas la letrina.</p> <p>-Acceso al sistema de comunicaciones.</p>		
---	--	--	--

alumbrado público en la localidad.			
POR UN MARIA LA BAJA TRANSPARENTE Y PARTICIPATIVO			

4.1.4 Sector Deporte Y Recreación

DOFA DEPORTES Y RECREACION

Debilidades :	Oportunidades :	Fortalezas :	Amenazas :
-El ente no posee autonomía administrativa y presupuestal. -Infraestructura deportiva. -Poca cobertura en la práctica y organización de diversas disciplinas, deportivas y recreativas. -Persistencia en la práctica empírica. -Compromiso de las instituciones educativas. sentido de pertenencia	-Espacios para Infraestructura deportiva y recreativa. -Ley 181 de enero de 1995. -Consecución de recursos a través de empresas públicas, privadas y ONG. -Promoción del talento humano. -Convenios Institucionales.	-Recurso humano (talento y bio tipo). -Ubicación geográfica. -Variedad gastronómica en la región.	-Fuga de talentos y recursos económicos. -Delincuencia, embarazos no deseados, pandillas juveniles, drogadicción, uniones de parejas temprana edad, deserción deportiva y recreativa. -Problemas de salud física y mental. -Desintegración del núcleo familiar. -Deterioro de los pocos escenarios deportivos y recreativos. -Gobernante de turno.

4.1.5 Cultura

Étnica y ancestralmente en María la Baja proviene en su mayoría de la población afro-Colombiana, estimándose que esta población alcanza el 75% de la misma. La historia y las tradiciones culturales poco se tienen en cuenta por lo que no existe una identidad cultural.

DOFA CULTURA

Debilidades:	Oportunidades:	Fortalezas:	Amenazas :
-La poca apropiación de los gobiernos para presentar proyectos encaminados a mejorar la condiciones de vida de los nativos en aspectos de la cultura y nuestros	De contar con entidades tales como los ministerios de educación y cultura que nos brindan la oportunidad de gestionar proyectos encaminados a mejorar los	-El Municipio de Marialabaja cuenta con un legado cultural afro-descendiente que le permite ser uno de los grupos étnicos más importantes de Colombia.	-Desmejoramiento de la calidad de vida, por la pérdida de valores a falta de oportunidades institucionales. -La transculturalización o pérdida de

<p>valores.</p> <p>-Desarticulación de los entes culturales, tales como los grupos étnicos, los artistas, folcloristas y gestores.</p> <p>-El desmejoramiento de los espacios y la poca atención que se tiene para los actos culturales.</p> <p>-Poco incentivo y falta de pertenencia para los valores cívicos del Municipio.</p> <p>-No disponer de planes que permitan valorar nuestra identidad cultural, y el reconocimiento como grupos étnicos afro-descendientes.</p> <p>-La no continuación con los procesos culturales y el mejoramiento de la calidad de vida del Marialabajense</p>	<p>procesos de formación en actividades artísticas.</p> <p>-La realización de eventos como el festival del bullerengue que es una vitrina para mostrar el talento artístico y tradicional con que contamos.</p> <p>-De explotar nuestros recursos propios de la tierra, y humanos. de ser tenidos en cuenta por nuestras razas étnicas e indígenas, las cuales desde la nación se está trabajando por ellas.</p>	<p>-María la Baja cuenta con una gran pluralidad de expresiones culturales propias de nuestra identidad.</p> <p>-Este Municipio es rico en biodiversidad, enmarcado en una cuenca hidrográfica, razón que le permite tener un desarrollo laborioso y económico importante.</p> <p>-Se cuenta con dos entes institucionales como son: la casa de la cultura y una universidad con cátedra en estudios afro-colombianos con procesos étnoeducativos.</p> <p>-También se cuenta con los cabildos indígenas con grandes expresiones y mano facturas</p>	<p>nuestros propios valores, permitiendo que se introduzcan otras actividades no propias, por el mal aprovechamiento del potencial y talento humano.</p> <p>-De seguir mal invirtiendo nuestros recursos culturales, se olvidará la memoria y se acabará el legado afro descendiente que nos queda.</p> <p>-Nuestros jóvenes crecerán sin identidad propia de su municipio, sin respetar ni valorar sus símbolos cívicos, ni las tradiciones, a causa de la no atención ni programas en las instituciones que permitan desarrollar estos.</p> <p>-Que los recursos de la cultura se utilicen en otras actividades no diferentes, por la poca gestión de los encargados de desarrollar programas y actividades propias.</p>
---	--	---	--

4.1.6 Vivienda

DOFA VIVIENDA

<p>Debilidades:</p> <p>-En nuestro municipio María la Baja, se hace necesario realizar campañas con entidades como Sena, ONG, Banco</p>	<p>Oportunidades :</p> <p>-Que para la preparación y formulación hoy en día se puedan armar proyectos a través de entidades públicas y privadas</p>	<p>Fortaleza :</p> <p>-Imposición de la personería para la titulación de bienes inmuebles que no estén legalizados o titulados</p>	<p>Amenazas:</p> <p>-La falta de un alcantarillado y el vertimiento de las aguas negras o servidas a las calles son de peligro y deterioran</p>
--	--	---	--

<p>Agrario , la secretaria de agua potable del Departamento ect; en la elaboración y formulación de proyectos para viviendas nuevas , mejoramiento urbano y rural .</p> <p>-La falta de conocimiento par la formulación de esto , conlleva a que nuestra comunidad no acceda a subsidios para la construcción de una vivienda nueva o mejoramiento por parte del estado la banca privada si estuviéramos los conocimientos necesarios expuestos anteriormente seguramente disminuiríamos el déficit de vivienda ya que tendríamos más oportunidades para la obtención de estos</p> <p>-La carencia de lotes y terrenos para la construcción de viviendas nuevas por parte de la comunidad, dificulta a un mas la problemática de la adquisición de una vivienda nueva; esto es consecuencia por falta de ingresos económicos en la familia, falta de empleo.</p> <p>- Los dueños de terrenos o parcelas no le brindan a la</p>	<p>para la obtención de subsidios de vivienda de interés social.</p> <p>-El Municipio puede preparar formular proyectos cofinanciados entre el ente nacional, departamental y municipal para la formulación de proyectos de vivienda.</p>	<p>-En el Municipio contamos con cinco material disponible como lo es la arena lavada , piedra , material de relleno , madera , agua , mano de obra calificada mano de obra no calificada etc. ; estas son herramientas disponibles para la construcción de viviendas.</p> <p>El Municipio puede preparar, formular proyectos cofinanciados entre el ente Nacional, Departamental y Municipal para la formulación de proyectos de vivienda.</p>	<p>las viviendas , tanto en la zona urbana como rural</p> <p>-La falta de gestión las administraciones o ente territorial para l obtención de subsidios de vivienda para la población más vulnerable</p> <p>-Es una amenaza la construcción de viviendas en sitios de alto riesgo para los habitantes que se expongan a construir allí.</p> <p>-La falta de un saneamiento básico (pozos séptico o letrinas) ponen en riesgo la salud de todos los habitantes</p>
--	---	---	--

<p>comunidad ni al desarrollo urbano la facilidad de la adquisición de lotes para estas.</p> <p>-La carencia de titulación de vivienda actualmente es más del 50%de la población del Municipio de María la Baja, también dificulta el problema del sector vivienda, esto se ha dado en gran parte por falta de mayor información del ente territorial (Alcaldía Municipal).</p> <p>-Es de anotar que las viviendas en sector rural más que en el urbano carecen de los recursos domiciliarios como gas, agua potable y en algunas partes el fluido eléctrico, algunos de estos servicios domiciliarios tiene sus conducciones madres más cerca de algunas zonas y/o comunidades que no están siendo beneficiarias de dichos servicios.</p> <p>-Por necesidades , desconcierto ,falta de voluntad por buscar asesoría y muchas veces la comunidad escoge sitios inadecuados para la construcción de viviendas poniendo en riesgos no solo sus vidas sino</p>			
---	--	--	--

<p>también la de sus familiares por encontrarse en terreno de alto riesgo</p> <p>-La falta de implementación de normas urbanísticas para la buena planificación y crecimiento urbano ha conllevado a un desorden en el crecimiento. Implementar mecanismos, planes de control de verificación verdaderos que realmente necesitan una vivienda (verificando que eso beneficiarios sean carentes de vivienda).</p>			
--	--	--	--

4.1.7 Infraestructura Vial y Espacio Público

4.1.7.1 Infraestructura Vial

La infraestructura vial del Municipio se encuentra deteriorada, sin mantenimiento y poco habilitada lo cual no contribuye para que las relaciones socio-económica fluyan

DOFA INFRAESTRUCTURA VIAL

<p>Debilidades:</p> <p>-La carencia de un banco de maquinas en nuestro Municipio hace más difícil la recuperación y mejoramiento de más del 99% de las vías rurales y urbanas las cuales se encuentran en un mal estado y totalmente destapadas.</p> <p>-La falta de un</p>	<p>Oportunidades :</p> <p>-En el Municipio de María la Baja se cuenta con una empresa que administra la maya vial del distrito de riego y drenaje llamada USOMARIA, lo cual es necesario implementar convenios con el ente territorial (Alcaldía) para el mantenimiento de algunas vías del</p>	<p>Fortaleza :</p> <p>-El Municipio cuenta con unas canteras de material de relleno certificadas por la secretaria de minas del departamento, material excelente para el mejoramiento y adecuación de nuestras vías.</p> <p>-El Municipio cuenta con diferentes vías de</p>	<p>Amenazas :</p> <p>-La utilización del material de relleno no certificado para el mantenimiento de las vías.</p> <p>-La falta de protección y señalización en algunas comunidades que son atravesadas por la troncal de oriente se constituyen en un peligro eminente</p>
--	--	--	--

<p>secretaria de tránsito y transporté que regule e implemente las normas en el parque automotriz de todo el municipio de María la Baja.</p> <p>-La falta de señalización en las vías urbanas y rurales como reductores de velocidad, semáforos, señales de tránsito y otros, han contribuido a que se forme un caos total en el sector de tránsito y transporte e inclusive por la falta de las anteriores constantemente tenemos pérdidas humanas.</p> <p>-Por la carencia de algunos puentes se hace difícil la interacción y comunicación de unas comunidades con otras lo que impide un mayor desarrollo, esto puede poner en riesgo la vida de muchas personas e imposibilita el transporte de los productos de muchos agricultores que también se ven afectados con la problemática.</p> <p>-La necesidad en el municipio de la construcción de cunetas, andenes, bordillos y</p>	<p>Municipio.</p>	<p>acceso a los corregimientos y veredas.</p> <p>-El Municipio está atravesado por una vía intermunicipal llamada troncal de oriente la cual permite comunicarnos en una forma directa. Con otros municipios y departamentos, también contamos con una comunicación fluvial desde puerto Santander y San pablo y el Mar Caribe.</p>	<p>para toda la comunidad.</p> <p>-El contraste en mal estado de las vías se constituye en un foco de enfermedades a raíz del encharcamiento de las aguas en época de invierno y el polvo en época de verano.</p>
--	-------------------	---	---

elementos que son para la protección del peatón y la comunidad.			
---	--	--	--

DOFA ESPACIO PÚBLICO

<p>Debilidades:</p> <p>-La falta de un alumbrado público y protegido por parte del ente territorial que se hace necesario implementar un sistema de iluminación artificial que sea adecuado para nuestro Municipio.</p> <p>-No contamos con suficiente zonas de recreación y esparcimiento libre (parques) en las cuales la niñez, adolescencia, adulto pueda recrearse y realizar deportes.</p> <p>-En el caso de la terminal de transporte, mercado y estadio donde la concurrencia es masiva, es necesario implementar políticas que permitan su auto sostenimiento y mejoramiento de los mismos.</p> <p>-En el Municipio el comercio informal ha invadido algunos sectores del espacio público que imposibilita el tráfico vehicular y peatonal en esos sectores.</p>	<p>Oportunidades :</p>	<p>Fortalezas :</p> <p>-Dentro del municipio existen espacios que pueden adquirir.</p> <p>-El Municipio para la construcción de parques, zonas recreativas, canchas y otros para la práctica del esparcimiento y aprovechamiento del tiempo libre así como las buenas costumbres.</p>	<p>Amenazas :</p> <p>-El no funcionamiento de un buen alumbrado público en la zona urbana y rural del municipio, ocasiona influencia en los grupos delictivos y a la degradación social.</p>
--	-------------------------------	--	---

4.1.8 Niños Niñas Adolescentes y Sectores Sociales Vulnerables

• **Niños Niñas y Adolescentes**

DOFA NIÑEZ

Debilidades::	Oportunidades:	Fortalezas	Amenazas :
<p>-Desintegración del núcleo familiar, por el desempleo, la falta de oportunidades.</p> <p>-La desnutrición en caso de la alimentación por la ignorancia, por la falta de cobertura que cubre el 100% de la alimentación de los estudiantes.</p> <p>-No se cuenta con un acueducto y un alcantarillado, trayendo con esto enfermedades y hasta la muerte.</p> <p>-la deserción escolar.</p> <p>-El adultísimo por el trabajo infantil.</p> <p>-Maltrato infantil y violencia intrafamiliar.</p> <p>-no tener acceso en servicios de salud, totalidad en un 100% de cobertura.</p> <p>-La falta de vivienda digna.</p> <p>-Ausencia de sitios de recreación y deporte.</p> <p>-No contamos con una comisaría de familia.</p> <p>-El orden público trayendo como</p>	<p>-Velar y participar en proyectos.</p> <p>-Tener participación comunitaria.</p> <p>- Gestionar recursos que ayuden al desarrollo de la niñez la adolescencia y juventud en el Municipio</p>		<p>-Existencia de asociaciones de padres de familias, comité de veeduría, fundaciones legales y legalizadas.</p> <p>-Compromiso de la administración Municipal con los diferentes programas y proyectos relacionados con la niñez, adolescencia y jóvenes.</p> <p>-Asistencia escolar</p> <p>-Infraestructura de hospitales.</p> <p>-Se cuenta con personal idóneo y capacitado.</p> <p>-Contamos con recursos hidráulicos con la ubicación geográfica de una zona rica en agricultura, ganadería, agua y pesca.</p> <p>-El número de integrantes familiar muy elevado, promedio de 8 a 12.</p> <p>-Falta de oportunidad de empleo para los padres.</p> <p>-Ignorancia y falta de educación.</p>

<p>consecuencia el desplazamiento forzoso.</p> <p>-No contamos con la totalidad de cupos de los restaurantes escolares para la prestación del servicio.</p> <p>-No hay políticas ambientales.</p> <p>-Poca vigilancia y control relacionado a los niños, niñas, adolescentes y jóvenes de parte de los entes Municipales.</p>			<p>-Refugio en las pandillas, drogas y prostitución infantil y adolescente.</p> <p>-Vigilancia eficiente en la protección del niño, infantes y jóvenes.</p>
---	--	--	---

DOFA PREADOLECENTES Y JOVENES

<p>Debilidades :</p> <p>-Prostitución en aumento en adolescentes y jóvenes.</p> <p>-Deserción escolar en aumento.</p> <p>-Drogadicción.</p> <p>-Embarazo no deseado (niñas adolescentes).</p> <p>-Abandono del hogar (desintegración).</p> <p>-Alto índice de adultísimo.</p> <p>-Orientación vocacional (proyecto de vida).</p> <p>-Poca atención a ésta población.</p>	<p>Oportunidades :</p> <p>-Las fundaciones están aplicando seminarios, talleres, que fortalezcan la base (familia).</p> <p>-Proyectos productivos (microempresas, patios productivos para la población vulnerable), permite que lo jóvenes aporten económicamente en el hogar, sin apartarse de sus estudios.</p> <p>-Oficina de atención de la niñez, y adolescencia por parte de municipio.</p> <p>-Existencia de los consejos</p>	<p>Fortaleza :</p> <p>-Existencia de fundaciones.</p> <p>-Organizaciones, Locales y Nacionales.</p> <p>-Existencia de programas del gobierno para aplicaciones.</p> <p>-Programas municipales.</p> <p>-Escuela de liderazgo.</p>	<p>Amenazas :</p> <p>-Habrá aumento de las poblaciones sociales y económicas ya existentes.</p> <p>-Refugio en pandillas que los conlleva al consumo de sustancias psicoactivas.</p> <p>-El alto índice de prostitución en adolescentes y jóvenes.</p> <p>-Instituciones escolares de liderazgo que le permitan al joven proceder a tomar decisiones y ser parte activo en el desarrollo socioeconómico.</p>
---	---	---	---

<p>-Aumento de la delincuencia.</p> <p>-Inexistencia de espacios culturales y deportivos.</p>	<p>municipales de juvenudes, los cuales están mejorando políticas y programas para mejorar la situación de los preadolescentes y jóvenes.</p> <p>-Instituciones escolares de liderazgo que le permitan al joven proceder a tomar decisiones y ser parte activo en el desarrollo socioeconómico.</p>		
---	---	--	--

- Discapacitados Madres Cabeza de Hogar Adulto Mayor y Desplazados
 - Discapacitados

DOFA DISCAPACITADOS

Debilidades:	Oportunidades :	Fortalezas :	Amenazas:
<p>-Reconocimiento por parte de la comunidad y administración pública.</p> <p>-Establecer rubros específicos para ésta población.</p>	<p>-La creación del comité local de discapacidad física (CAIPDM).</p> <p>-Captar más personas que se capaciten y se replique la información.</p>	<p>-Grupo RBC AG (comunitario)</p> <p>-HANDICAP internacional (ONG)</p> <p>-La pastoral social (LILIAM FOMDS)</p>	<p>-Si no se notifica la existencia de esta población, las necesidades que ésta implica se vulneran sus derechos.</p> <p>-Los factores de riesgos que conllevan a una discapacidad, como la falta de agua potable, señalización en vías, alcantarillado, desnutrición, empleo, vivienda</p>

<p>-Exclusión social a la poca oportunidad al trabajo, educación y recreación.</p> <p>-Falta de orientación profesional para esta población.</p> <p>-Carencia de infraestructura física para el acceso de la población discapacitada.</p>	<p>-Espacios que se están brindando para la inclusión social para este sector.</p> <p>-Presentación de proyectos sociales.</p>	<p>-Comité local de discapacidad en el municipio de María la Baja.</p> <p>-Personas que a pesar de su condición de discapacidad se muestran como ejemplo de superación.</p>	<p>no digna.</p> <p>-Poca accesibilidad de las personas con discapacidad a los sectores públicos en cuanto a infraestructura (oficina de EPSS, iglesia, escuela, salud, etc.)</p>
---	--	---	---

- Mujer Cabeza de Hogar

DOFA MUJER CABEZA DE HOGAR

Debilidades :	Oportunidades:	Fortalezas:	Amenazas:
<p>-El 60% de la población es femenina y no se encuentra definida en la localidad una atención especial dirigida a la mujer.</p> <p>-Deficiencia de apoyo territorial y el estado nacional.</p> <p>-Poca capacidad de gestión de los proyectos y programas del gobierno por falta de conocimiento.</p> <p>-Violencia intrafamiliar, se sabe que la mujeres de Marialabaja sufren maltratos de sus maridos, abandonos, abusos sexuales, no se cuenta con cifras precisas sobre el numero de jefes de hogar.</p> <p>-Ver mujeres que quedan solas en casas, otras trabajando en otros países y no han vuelto.</p> <p>-Otro aspecto critico, es el que tiene que ver con la inserción laborar de las mujeres Marialabajense.</p> <p>-En muchos casos el tipo de empleo que se ofrece es de baja calidad, que puede llegar hasta prostituirse.</p>	<p>-Creación de la Comisaría de Familia.</p> <p>-Incrementar la producción agropecuaria y artesanal, generando empleos directos o indirectos para mejorar la calidad de vida de esta población.</p> <p>-Entidades organizaciones dispuestas a trabajar por esta población.</p> <p>-Proyectos y programas para la mujer.</p> <p>-Asociaciones legalizadas, red de mujeres.</p>	<p>-De familias beneficiadas en los programas de acción social.</p> <p>-Solo se encuentra en sus primeros inicios la conformación de la red de mujeres de los Montes de María.</p> <p>-A nivel local existen organización de mujeres con fines productivos y sociales.</p> <p>-Ganas de trabajar .</p> <p>-Talento humano.</p> <p>-Asociaciones – ASOMU – ASO MONTES – Madres Líderes En Acción, Madres Comunitarias, Hogares Comunitario.</p>	<p>-Desintegración familiar por el abandono del hogar y el desempleo.</p> <p>-Pérdida del respeto a la exclusión social, cultural, económica y familiar.</p> <p>-El aumento de la prostitución o trabajo sexual.</p> <p>-La falta de protección en salud, que esta conlleva a los abortos por los embarazos no deseados y precoces.</p> <p>-La presentación de altos índices de violencia domestica.</p> <p>-La pérdida del respeto, a la exclusión territorial, rural y ambiental.</p>

<p>-Su educación es escasa y su fecundidad es grande.</p> <p>-Poca capacitación sobre conocimiento de mujer.</p> <p>-Debilidad institucional para atender mujeres.</p> <p>-Falta de conformación de veedurías municipales de mujeres.</p> <p>-Disminución de cobertura en hogares comunitarios</p>			
--	--	--	--

- Adulto Mayor

DOFA ADULTO MAYOR

<p>Debilidades:</p> <p>-Ausencia de sensibilidad social.</p> <p>-No se dan a conocer los hábitos de vida saludable.</p> <p>-Supervivencia de los programas sociales.</p> <p>-Depuración de bases de datos para la oportunidad a los más vulnerables.</p>	<p>oportunidades:</p> <p>-Los centros de bienestar.</p> <p>-Existencia de programas sociales del adulto mayor, tales como programa de alimentación, que busca articular el trabajo con todas las instituciones, organizaciones, ciudadanos a prestar servicios básicos a las personas más</p>	<p>Fortalezas :</p> <p>-Existen organizaciones y asociaciones de programas sociales, entidades territoriales, Consejo Municipal Familias Beneficiarias, talento humano, ampliación de cobertura, organización de hipertensos, organización del adulto mayor, apoyo a través de la pastoral social.</p>	<p>Amenazas :</p> <p>-Signos de indigencia, abandono y soledad.</p> <p>-Por los malos manejos de los programas tienden a desaparecer quitando la oportunidad de vida en el seno de su familia.</p> <p>-Expuestos a ser excluidos o</p>
---	--	---	---

<p>-Creación o construcción de la casa del adulto mayor o centro de recuperación.</p> <p>-Insuficiente en la manipulación de alimentos de los programas.</p> <p>-Maltratos psicológicos y algunos maltratos físicos.</p> <p>-Deficiencia en la promoción social, costumbre de dar y no recibir.</p> <p>-Maximizar el efecto en los adultos, tanto en la familia como en la comunidad, puesto que deben llevar una vida digna.</p> <p>-En los programas de bienestar, el anciano tiene ingresos ocasionales e insuficiente aporte del sector salud.</p> <p>-Muchas veces viven en condiciones infra humanadas convertidos como trastos viejos.</p> <p>-Las limitaciones económicas cada vez mayores de la familia, determinan que muchos adultos mayores se vinculen al mercado laboral.</p> <p>-No existen programas de</p>	<p>pobres y vulnerable contribuyendo a mitigar su situación económica ya alimentaría.</p> <p>-Posibilidad de aumentar el 100% de cobertura de la población adulta.</p> <p>-Contamos con actores como: el ministerio de la protección social, ICBF, ONG ente territorial.</p> <p>-Se gestionan programas con una ejecución del 100% de cupos signados.</p> <p>-Hacer reuniones periódicamente para la prevención y promoción, dictando charlas y talleres de alimentación para llevar una vida saludable y disciplinada.</p> <p>-Pro construcción, nodación de los centros de bienestar del anciano.</p> <p>-Personal idóneo para atención del adulto mayor.</p>		<p>aislados de todas las actividades de la sociedad.</p> <p>-A través de la mala alimentación se corre el riesgo de que se complique su salud.</p>
---	---	--	--

recreación y salud deportiva.			
-------------------------------	--	--	--

- Desplazados

DOFA DESPLAZADOS

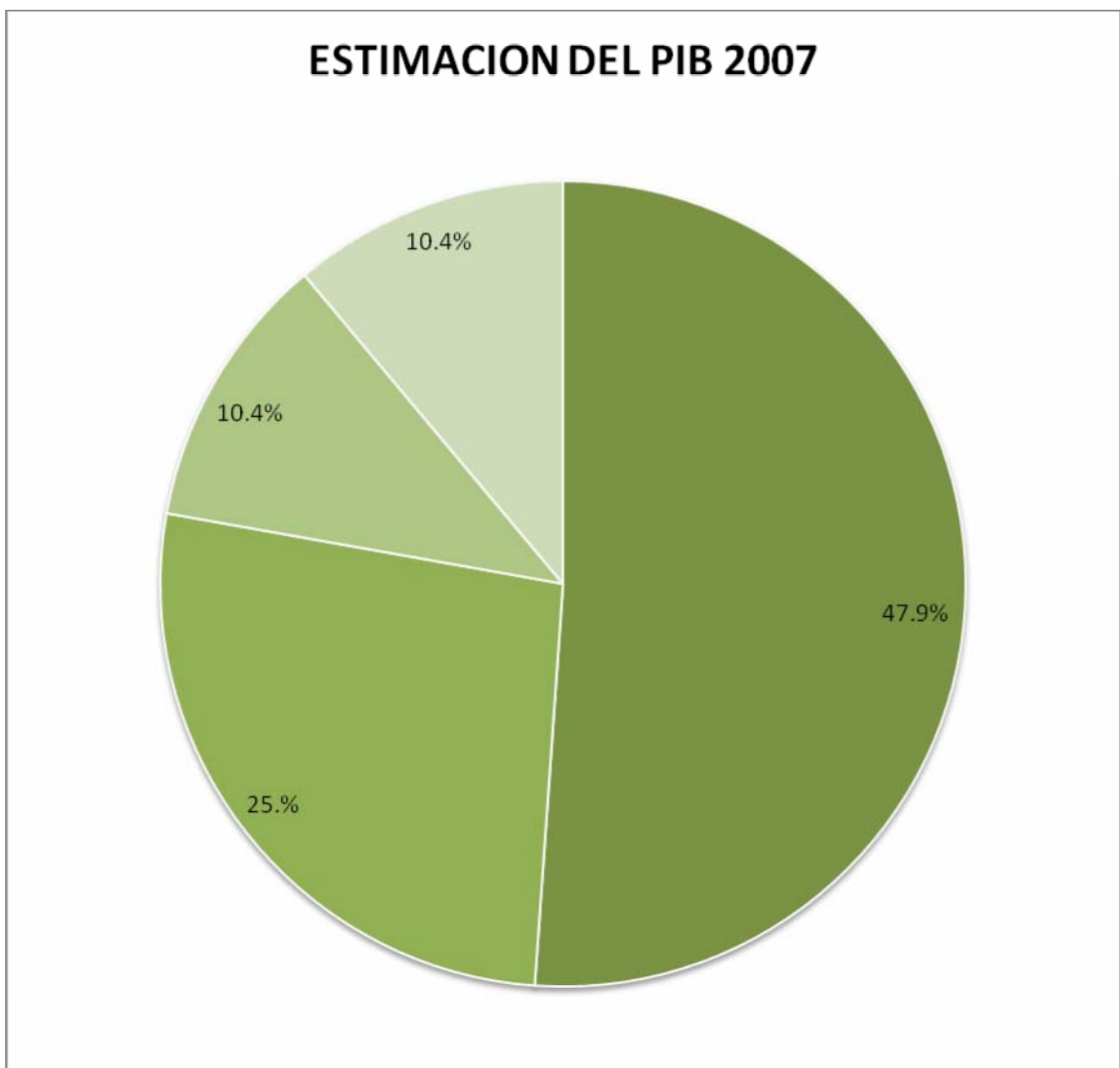
Debilidades :	Oportunidades:	Fortalezas:	Amenazas:
<p>El desplazado no tiene apoyo.</p> <p>-La de no comparece en el SOPOD.</p> <p>-La cual están viviendo a través del flagelo mal alimentado, sin atención médica, en sectores que no están focalizado por cada barrios por desplazados.</p> <p>-A todos no se le da ayuda psicológica, social.</p> <p>-La falta de vivienda digna.</p> <p>-Falta de recursos económicos.</p> <p>-Falencia en las organizaciones de nosotros, como ejemplo: el presidente de la organización no sabe leer, ni escribir.</p>	<p>-Se nos dé la oportunidad de educarse ellos y su familia.</p> <p>-Gestionar recursos por intermedio de los entes territoriales y el estado.</p> <p>-Participar en planes y proyectos.</p> <p>-Poder conseguir empleos.</p> <p>-Estar organizados.</p> <p>-Tener la tierra para seguir explotándola.</p> <p>-Implementación PIU políticas, públicas, locales que permite atender las necesidades fundamentales de la población desplazada.</p>	<p>Una de las fortalezas es que existen y están vivos.</p> <p>-Es prioritario del municipio y del estado.</p> <p>-La existencia de comités de desplazados.</p> <p>-Capacitación para los desplazados.</p> <p>-Tener la tierra.</p> <p>-Contar con una organización.</p>	<p>-El desalojo .</p> <p>-La drogadicción y violencia</p> <p>-Inseguridad</p> <p>-No recibir ningún beneficio de los que están establecidos en la ley 387.</p> <p>-Reconstrucción y reparación como víctimas del conflicto o violencia.</p> <p>-Prostitución de adolescente y jóvenes</p> <p>-Desnutrición familiar.</p> <p>-Discapacidad física.</p>

4.2 Dimensión Económica

El Producto Interno Bruto del Municipio (PIB) se ha estimado para el año 2007 en \$ 48.000.000.000, el sector agropecuario aporta \$ 23.000.000.000 un 47.9%; el sector servicios estatales \$ 12.000.000.000 un 25%; el sector servicios bancarios \$5.000.000.000 el 10.4%; el sector transporte \$ 5.000.000.000 10.4%; comercio e industria \$2.000.000.000 el 4.2% y otros sectores (construcción, minería etc.) \$ 1.000.000 el 2%.

En el Municipio poco se promueve y apoya a la iniciativa privada y comunitaria desde la administración.

Grafico 4



4.2.1 Sector Agropecuario

El sector agropecuario del Municipio poco se promueve e incentiva en especial el de economía campesina, por lo que la productividad agropecuaria es baja lo que no garantiza la competitividad y la seguridad alimentaria.

DOFA SECTOR AGROPECUARIO

Debilidades :	Oportunidades :	Fortalezas :	Amenazas:
<p>-Bajo nivel académico y poco conocimiento técnico y tecnológico de nuestros campesinos.</p> <p>-Carencia de mercados segundos.</p> <p>-Imposibilidad de programas siembra,</p> <p>-Mal estado de las vías de comunicación interveredales –terciarias.</p> <p>-carencia de recursos.</p> <p>-No planificación en el tiempo para la obtención de créditos en épocas para cultivos y seguimiento a la inversión de los mismos.</p> <p>-No suministro de agua a algunas parcelas que están dentro del distrito del riego.</p> <p>-Sub utilización de los servicios que presentan las entidades estatales</p> <p>-Inadecuado proceso organizativo de base o empresarial.</p>	<p>-Contar con un banco en la zona.</p> <p>-Programas que desarrollo el Sena la UMATA, INCODER, ONG y otros.</p> <p>-Convenios y alianzas con entidades comercializadoras de (maíz verde)</p> <p>-Fácil acceso a los centro de consumo.</p> <p>-Venta a través la Bolsa Nacional Agropecuaria</p> <p>-Contar con las condiciones de aguas que nos permiten un crecimiento productivo piscícola y agrícola para atender mercado externo.</p> <p>-Contar con las condiciones necesarias para el re poblamiento de bovino y mejorar el pie de cría.</p> <p>-Tener condiciones para el establecimiento de minidistritos de riego (sector canal)</p>	<p>-Obtención de los recursos a través de los proyectos.</p> <p>-Ejecución de los proyectos eje palma africana, cacao, plátano y arroz.</p> <p>-Presencia de organizaciones comunitarias y empresariales (ASOPALMA , ASPROAGROMAR, ECOAGROTUR, ASPROAGROTUR, Comité de Pescadores de María La Baja, San Pablo, Correa)</p> <p>-Mujeres emprendedoras de Correa.</p> <p>- Mujeres en progreso de Nueva Florida.</p> <p>-Organizaciones de desplazados</p> <p>-Presencia de CARDIQUE, CORMADAGDALEN A, ICA Y FERIAGRO.</p> <p>-Facilidad de transporte por carretera y vía fluvial.</p>	<p>-Carencia de mercados sostenibles.</p> <p>-Inseguridad del medio</p> <p>-Abigeo.</p>

<p>-Inadecuado manejo de la informática y la información.</p> <p>-Poca cobertura para adjudicación y titulación de tierras.</p> <p>-Carencia de herramientas para la operación adecuada de la UMATA.</p> <p>-Carencia de autonomía en el manejo de recursos de la UMATA.</p> <p>La no afiliación de entes comunitarios de 2 y 3 nivel de gremios, productores, aptales y naci males a federaciones y FOBANAL agropecuaria.</p> <p>-Falta de estimulación que la implementación de cultivos alternativos como (iraca, caña flecha, estropajo, sábila, ortiga, aromáticas.</p>		<p>-Cercamiento a los puertos marítimos y fluviales.</p> <p>-Contar con uno de los más importantes de los distritos de riego del país con 19 hs aproximadamente y cuerpo de agua con un extensión de 12.345 has.</p> <p>-Calidad del suelo, cuenta aproximadamente con 40.000 hs para producir oxígeno. Cuenta con paisajes naturales aprovechables para agros, ecos, acua, turismo tales como la ciénaga, embalses el volcán de Flamenco y vistiosidad que conforman los Montes de María.</p>	
--	--	--	--

DOFA SECTOR PISICOLA

<p>Debilidades :</p> <p>-Educación insuficiente técnica, tecnológica y profesional a piscicultores y pescadores artesanales.</p> <p>-Mal manejo de recursos piscícola con la pesca irracional.</p> <p>-Desaprovechamiento de recursos hídricos</p>	<p>Oportunidades :</p> <p>-Aprovechamiento de la condicione hídricas para la producción piscícola en estanques y jaulas flotantes.</p> <p>-Aprovechamiento de las políticas estatales, municipales, departamentales, nacionales para el desarrollo del sector</p>	<p>Fortaleza :</p> <p>-Cuenta con un cuerpo de agua apto para el desarrollo de actividades piscícolas y pesqueras.</p> <p>-Tener organizaciones activas en el ejercicio de la actividad piscícola.</p> <p>-Contar con</p>	<p>Amenazas :</p> <p>-Especies nativas en vía de extinción.</p> <p>-Desempleo en la época de verano.</p> <p>-Emigración poblacional.</p> <p>-Sedimentación de los cuerpos de agua Municipales.</p>
---	--	--	---

-Crear vigilancia y centro de autoridades del sector -Falta de actividades económicas alternativas para la época de vedas por re poblamiento y reproducción	piscícola.	entidades de orden gubernamental y no gubernamentales que brindan apoyo al desarrollo del sector. -Fácil acceso al canal del dique	
--	------------	---	--

4.2.2 Servicios Estatales

Los servicios estatales están constituidos en lo fundamental por servicios que presta la Alcaldía Municipal y otras instituciones estatales como la Registradora y Juzgado.

Los servicios que presta la Alcaldía son (Educación, Salud, Saneamiento Básico, Deportes, Cultura, Asistencia Técnica).

4.2.3 Transporte

El sector transporte juega un papel importante en la economía del Municipio por diferentes modalidades como el transporte intermunicipal de buses, servicio de transporte de carga, el servicio de moto taxis y bici taxis.

4.2.4 Servicios Bancarios

Los servicios bancarios en el municipio son prestados por el Banco Agrario y Servi-Entrega, los servicios bancarios de mayor importancia son prestados por el Banco Agrario (Crédito, CDT, Cuentas De Ahorros Y Corrientes) se estima que en el 2007 el Banco Agrario hizo 200 operaciones de créditos para el sector agropecuario

4.2.5 Comercio E Industrias Y Hotelorías

El comercio y la industria son dos sectores importantes en el municipio el comercio está integrado por diferentes tipos de negocios como son tiendas, almacenes, papelerías; se estima que existe en la cabecera municipal 5 restaurantes 2 pequeños hoteles , estos cuentan con una infraestructura poco desarrollada, los propietarios y empleados estas poco capacitados en atención al cliente lo que no permite un desarrollo turístico del municipio a pesar de las fortalécelas que para su desarrollo existen con la presencia de recursos naturales (ciénaga, caños , represas etc.) estancias agrícolas (cultivo de palma y próximamente caña de azúcar) que prevé permitirán el desarrollo del turismo ecológico rural,

La industria está conformada por planta de Procesamiento de Maíz, Frutas. En el 2007 empezó a funcionar la planta Procesadora para Aceite la cual se estima procesara cien mil 100.000 toneladas de palma.

La institucionalidad para estos sectores es poco desarrollada ya que en la Alcaldía no existe una oficina que atienda estos sectores

4.2.6 Capacitación Y Organización

En el municipio se desarrolla pocos procesos para organizar y capacitar a los sujetos de los diferentes sectores económicos.

4.3 Dimensión Ambiental

DOFA DIMENSION AMBIENTAL

Debilidades :	Oportunidades :	Fortalezas :	Amenazas:
<p>-El Matadero Municipal no está adecuado a la exigencia técnica y ambiental.</p> <p>-Falta de matadero para especies menores</p> <p>-Ausencia de controles en el manejo de los envases de los insumos químicos.</p> <p>-Mal manejo de las basuras municipales y basuras a cielo abierto. Contaminación de los cuerpos de agua con agroquímicos.</p> <p>-Destrucción de flora y fauna.</p> <p>-Quema de basuras en las casas.</p> <p>-Mal manejo de las ventas de pescado y cerdo en el mercado y en las calles.</p> <p>-Ausencia de higiene en la manipulación de la carne.</p> <p>-Falta de alcantarillado y agua potable en todo el municipio.</p> <p>-Falta de gestión ambiental en la ciénaga de María la Baja para el dragado de los caños y</p>	<p>-Cultivo de cacao y otros.</p> <p>-Agricultura con bio consumo o practica agrologica.</p> <p>-Explotación de sitios agros turísticos.</p> <p>-Re poblamiento de animales en vía de extinción.</p> <p>-Creación de los CIDEAS Y PRAES en el municipio.</p> <p>-Emprender campañas agresivas con frutales en orillas de caminos, mangas vinculadas a instituciones.</p> <p>-Vinculación de empresas Reforestadoras como monterrey forestal</p> <p>-Venta de oxigeno como el proyecto de palma africana y cacao.</p>	<p>-Manejo agroecológico controlado de los productos Palmicultores, caña y cacao.</p> <p>-Generación de impacto agroecológico cultural a traves de la creación de cooperativas para la exportación de empresas eco turísticas de los recursos locales integrados a la comunidad en lo artesanal, cultural y productivo.</p> <p>-Presencia de organizaciones que ejercen vigilancia y control ecológico en la región CARDIQUE Y CORMAGDALENA.</p> <p>-Utilización de los recursos hídricos, ecológicos de manera sostenibles.</p>	<p>-Tala masiva indiscriminadas a lo largo de las riveras del arroyo.</p> <p>-Sedimentación en los caños.</p> <p>-Desaparición de especies nativas en las ciénaga.</p> <p>-Ingreso de aguas contaminadas a la ciénaga.</p> <p>-Proliferación de las ratas y mosquitos.</p> <p>-Destrucción de humedades para incorporarlas a la explotación de productos agropecuarios (recuperación de playones).</p> <p>-Falta de implementación de políticas ambientales de orden Municipal, Departamental y Nacional.</p>

<p>arroyos de forestación en el municipio</p> <p>.</p> <p>-Tumba y quema de montes.</p> <p>-Uso de agroquímicos sin protección.</p> <p>-Capturas de especies menores con productos organofosforado.</p> <p>-Captura de especies en vía de extinción sin ningún control.</p> <p>-Mínima educación y sensibilización ambiental.</p> <p>-Falta de zonas verdes.</p> <p>-Fortalezas medio ambiente</p> <p>-Manejo agroecológico controlado de los productos Palmicultores, caña y cacao.</p> <p>-Generación de impacto agroecológico cultural a traves de la creación de cooperativas para la exportación de empresas eco turísticas de los recursos locales integrados a la comunidad en lo artesanal, cultural y productivo.</p> <p>-Presencia de organizaciones que ejercen vigilancia y control ecológico en la región CARDIQUE Y CORMAGDALENA.</p> <p>-Utilización de los recursos hídricos, ecológicos de manera sostenibles.</p>			
---	--	--	--

4.3.1 Recursos Naturales

Los recursos naturales (agua, suelo etc.) poco se protegen ni se incentiva su usos adecuado lo que no contribuye a preservar ni a conservar el medio ambiente.

4.3.2 Cultura Ambiental

La cultura ambiental no se incentiva en el municipio.

4.3.3 Fenómenos Naturales

En el municipio no se generan acciones de prevención de riesgos derivados de los fenómenos naturales.

4.4 Dimensión de las TICs

Las tecnologías de la información y comunicación están poco desarrolladas en el municipio por la falta de infraestructura para internet de banda ancha.

4.5 Dimensión Financiera

DOFA DIMENSION FINANCIERA

Debilidades :	Oportunidades :	Fortaleza :	Amenazas:
-No existe administrativamente los manuales de procedimientos y funcionamiento. -No se tiene a la mano el informe financiero municipal de los últimos dos años. -Perdida de la credibilidad política administrativa de la comunidad hacia el municipio para el pago de impuestos. -Falta de información de las gestiones administrativas y	-Convenios de pago con organizaciones o gremios de productores para el pago del impuesto. -Mayor inversión social a falta de compromiso político.	-Voluntad de trabajo del señor alcalde y de su equipo. -Mejorar el compromiso político en la inversión social del alcalde y su equipo de trabajo con las comunidades.	-Demandas administrativas. -Medidas establecidas por la ley a través del gobierno nacional.

financieras de la administración anterior a la actual generando traumatismo y atrasos en los proceso de la administración (falta de empalme). -Aumento de la deuda fiscal.			
---	--	--	--

4.5.1 Indicadores De Desempeño Fiscal

El desempeño fiscal del municipio no ha sido el mejor en los últimos años ha variado el indicador de desempeño fiscal entre el 45.31 en el año 2000 y 55.99 en el 2004, en el 2006 el indicador fue de 55.20 (este desempeño fiscal se considera bajo ya que cuando el rango es mayor o igual a 40 y menor que 60 se considera bajo), el lugar en el país fue de 838 y en el departamento de 20. Los anteriores indicadores señalan baja capacidad de ahorro, dificultades para garantizar el pago de los gastos de funcionamiento, alta dependencia de las transferencias y menores posibilidades de inversión; esto requiere de bastante atención para garantizar su sostenibilidad en el largo plazo.

Cuadro 2

INDICADORES DE DESEMPEÑO FISCAL DE MARÍA LA BAJA 2000-2004

años	porcentajes de ingresos corrientes destinado a funcionamiento	magnitud de la deuda	porcentajes de ingresos que corresponden a transferencias	porcentajes de ingresos que corresponden a recursos propios	porcentajes del gasto total destinado a inversión	Capacidad de ahorro	Indicadores de desempeño fiscal posición nacional	posición a nivel nacional	posición a nivel departamental
2000 <i>f</i> ¹	134.89	25.17	91.37	6.27	72.41	- 112.94	45.31	922	26
2001 <i>f</i> ¹	148.24	23.08	89.95	4.73	74.58	- 122.00	43.50	985	31
2002 <i>f</i> ¹	87.31	5.14	71.16	2.62	89.32	43.25	61.22	231	4
2003 <i>f</i> ²	43.73	9.48	92.25	4.96	82.84	48.29	57.18	425	7
2004 <i>f</i> ²	60.11	11.45	93.40	5.73	89.58	35.72	55.99	607	15

4.5.2 Planeación de las Finanzas Públicas

En el Municipio no se ha elaborado el marco fiscal de mediano plazo, el estatuto tributario no se ha actualizado con las nuevas realidades del municipio, así mismo no se elabora el

plan operativo anual de inversiones; el presupuesto anual no refleja la realidad de las finanzas publicas de municipio.

La Administración no tiene diseñado ni implementado un plan estratégico de recaudo de impuesto

4.6 Dimensión Político – Institucional

4.6.1 Desarrollo Del Talento Humano

La planta de personal del municipio está conformada por (118) empleados de los cuales son de planta (91) y (27) contratista.

El nivel de profesionalización del recurso humano se ha estimado en 35% considerado bajo

4.6.2 Gestión De Calidad

En lo referente a procesos y procedimientos seguidos por la administración, implementación de sistemas de calidad, certificación de procesos, existencia de manuales con indicadores de eficiencia se nota que no existen este tipo de elementos para medir la gestión de calidad de la administración

4.6.3 Participación En La Gestión Pública

En el municipio se da poca comunicación entre la administración y la comunidad; igualmente no existen mecanismos de rendición de cuentas a la comunidad ya que no se realizan concejos o encuentros comunitarios, no se elabora el presupuesto participativamente, no se han implementado las audiencias públicas y veedurías ciudadanas están en proceso de conformación.

Fuente: 1) plan de desarrollo departamental 2004-2007 (2005) gobernación de bolívar Cartagena p 171 a 173.
2) DNP desempeño fiscal de los departamentos y municipios 2004 (2005) Bogotá p 1

4.6.4 Moralización y Transparencia

Tradicionalmente la Alcaldía Municipal ha trabajado con poca honestidad sin eficiencia, con poca voluntad y sin buena fe por lo que el pueblo no confía en la administración; los recursos públicos están poco optimizados; se consideran todas las aéreas de la administración susceptible de corrupción; la estructura organizativa es buena pero es necesario fortalecerla.

La calidad de las oficinas y equipos de trabajos son buenos, pero es necesario rediseñarlas.

El acceso a tecnologías de información y comunicación es regular ya que solo existe un (1) servidor.

Los sistemas de información en sectores básicos como la Educación, Salud, Agua Potable y en otros sectores no se tienen a la mano.

El funcionamiento de SISBEN se considera bueno pero no ha sido actualizado.

La sistematización de la red de proceso y de procedimientos de recaudos tributarios, presupuestos, contabilidad, etc. son regulares.

4.6.5 Justicia y Seguridad

En el municipio no se ha dado continuidad ni se ha fortalecido los procesos de seguridad democrática.

DOFA JUSTICIA Y SEGURIDAD

Debilidades:	Oportunidades:	Fortalezas:	Amenazas:
<p>-Falencia de las fuerza pública donde hace presencia</p> <p>-(justicia seguridad) retardo en su capacidad de reacción.</p> <p>- En algunas casos vulneran el derechos humanos</p> <p>- En gran parte del territorio del municipio no hace presencia permanente de la fuerza pública</p> <p>- seguridad.</p> <p>-La comunidad no participa de los programa de seguridad que se implementan en el municipio (no activamente) tiene mayor acogida por lo costoso.</p> <p>- El hacinamiento en los hogares (convivencia)</p> <p>- La drogadicción (convivencia).</p> <p>- Vandalismo: pandillas</p> <p>- Falta política pública en el municipio que reglamenta.</p>	<p>-Disponibilidad de la fuerza pública de actuar en forma inmediata cuando se le requiera y con el mayor respeto a los derechos humanos.(mayor vigilancia de la personería municipal).</p> <p>-Gestionar a nivel nacional en dirección al plan de seguridad democrática la implementación de estaciones (del municipio) de policía en el municipio y puesto de infantería de marina.</p> <p>- Con la buena voluntad del gobierno local, departamental y nacional implementar programas de seguridad que beneficie a los dueños de fincas y ganados sin que esto genere mayor gasto apuntado también al plan de seguridad democrática.</p> <p>- Gestionar una oficina de la fiscalía general de la nación en el municipio como también la creación</p>	<p>-Presencia de la fuerza pública el casco municipal y algunos corregimientos (policía nacional y ejercito nacional) – seguridad.</p> <p>- Visitas periódicas de los funcionarios de departamento de administrativo de seguridad (DAS) – seguridad.</p> <p>- Contamos con entidades administrativo justicia como el juzgado promiscuo municipal –justicia.</p> <p>-La celebración anual del festival nacional de bullarengue en el casco urbano. (convivencia)</p>	<p>-Presencia de grupo al margen de la ley en el municipio :grupos de guerrillas, pandillas, águilas negras</p> <p>-Temor a denunciar las irregularidades por parte de la comunidad.</p> <p>-Es insuficiente personal en la fuerza pública dentro del municipio.</p> <p>- Incremento de la población desmovilizada sin formación a adecuada.</p> <p>- El control de los padres para los hijos cuando ese control (a una buena conducta) no genera una buena conducta.</p> <p>- Celebración de kz con maquina como: el Rey De Rocha, El Súper Yanqui, El Freddy entre otros.</p>

<p>- Adecuadamente eventos públicos.</p>	<p>de una juzgado 1 civil.</p> <p>- Atravesé de ICBF dictar talleres dirigido a fortalecer el núcleo familiar y como resultado de ese fortalecimiento se vea reflejado en el orden social. (La zona) las poblaciones que generen mayor riesgo de seguridad.</p> <p>- Organizar y poner operar las juntas de acciones comunales con el ánimo que sea gestaras de organización, desarrollo, paz y convivencia.</p>		
--	--	--	--

4.6.6 Actualización De Estratificación, Sisbén, Banco De Proyecto

En el municipio no se ha actualizado la estratificación ni el SISBEN. El banco de planes, programas y proyectos no se ha creado ni consolidado.

4.6.7 Cooperación Internacional

La administración municipal no ha implementado un programa de apoyo para lograr la cooperación internacional a proyectos públicos y privados

4.6.8 Escuela de Liderazgo

En el municipio no existe una escuela de liderazgo que contribuya a la formación de los líderes políticos y empresariales.

4.6.9 Esquema de Ordenamiento Territorial

El Esquema de Ordenamiento Territorial fue formulado para el periodo 2001-2009 por lo que se hace necesario hacer una nueva organización para el periodo 2010-2021..

B PLAN DE DESARROLLO

1 VISIÓN

María La Baja, será al 2011, cuando haya finalizado el mandato popular del Alcalde RUBEN AGUIRRE GOMEZ, un municipio seguro, educado, saludable, con alto grado de competitividad económica y cultural, ambientalmente agradable y sostenible, participativo, justo, respetuoso de los derechos humanos, con equidad social y de género, y por ende amoroso y tolerante, es decir será un municipio modelo en la subregión de los Montes de María.

2 MISIÓN

El municipio de María La Baja, tiene como misión servir a la comunidad, promoviendo y buscando siempre la prosperidad económica, la equidad de género, fortaleciendo la participación de la comunidad en la gestión local, ejecutando las obras que generen progreso y desarrollo, buscando con ello la paz y la convivencia de la unidad familiar y social, todo esto con miras a elevar la calidad de vida de la gente, con las gestiones pertinentes que conlleven el acompañamiento de los niveles superiores del gobierno, como el departamental, nacional y la gestión internacional.

3 LINEAMIENTOS DE POLÍTICAS A NIVEL NACIONAL

3.1 Visión Colombia II Centenario

Plantea unos principios: alcanzar un modelo político profundamente democrático sustentado en los principios de libertad, tolerancia y fraternidad; alcanzar un modelo socioeconómico sin exclusiones basada en la igualdad de oportunidades y con un estado garante de la equidad social. Propone 4 objetivos: una economía eficiente que garantice mayor nivel de bienestar; una sociedad más igualitaria solidaria; una sociedad de ciudadanos libres y responsables; un estado eficiente al servicio de los ciudadanos. Desarrollo de 19 estrategias: consolidar una estrategia de crecimiento; adecuar la estructura fiscal; desarrollar un modelo fiscal competitivo; aprovechar las potenciales del campo; aprovechar los recursos marítimos; generar una infraestructura adecuada para el desarrollo; asegurar una estrategia de desarrollo sostenible ; fundamentar el crecimiento en el desarrollo científico y económico ; cerrar brechas sociales y regionales; construir ciudades ambientales; forjar una cultura para la convivencia ; lograr un país en paz; profundizar el modelo democrático ;garantizar una justicia eficiente ; fomentar la cultura ciudadana ; consolidar un estado eficiente y transparente y un modelo de intervención económica óptima; fortalecer la descentralización y adecuar el ordenamiento territorial ; diseñar una política exterior acorde con un mundo en transformación ; avanzar hacia una sociedad informada .

3.2 Αγενδα Ιντερνα παρα λα Προδυχιτιπιδαδ ψ λα Χομπετιτιπιδαδ

Λα Αγενδα Ιντερνα παρα λα Προδυχιτιπιδαδ ψ λα Χομπετιτιπιδαδ εσ υν αχυερδο δε πολυνταδεσψ δεχισιονεσ εντρε ελ Γοβιερνο ναχιοναλ, λασ εντιδαδεσ τερριτοριαλεσ, ελ σεχτορ πριπαδο, λοσ ρεπρεσενταντεσ πολιτιχοσ ψ λα σοχιεδαδ χιπιλ σοβρε λασ αχχιονεσ εστρα τεγιχασ θυε δεβε ρεαλιζαρ ελ παισ παρα μεφοραρ συ προδυχιτιπιδαδ ψ συ χομπετιτιπιδαδ.

Λοσ πρινχιπαλεσ πυντοσ δε λα αγενδα σον : δεσαρρολλο εμπρεσαριαλ ψ αγροπεχυαριο. α σοχιατιπιδαδ εμπρεσαριαλ, προδυχιτιπιδαδ,γεστιον δε χαλιδαδ, δεσαρρολλο δε νυεποσ πρ οδυχοτοσ, προδυχχιον λιμπια,ιντελιγενχια δε μερχαδοσ, εστρατεγιασ δε μερχαδεο ψ χομερ

γιαλιζαχιον, σιστεμασδε ινφορμαχιον, μονερνιζαχιον εμπρεσαριαλ δε λασ αχτιπιδαδεσ α γροπεχυαριασ, μεδιδασ φιτοσανιταριασ. Δεσαρρολλο τεχνολογιχο. Ινπεστιγαχιον, ιννοπαχιον, τρανσφερ ενχια ψ αδαπταχιονδε τεχνολογιασ. Αηορρο, ινπερσιον ψ φινανχιαμιεντο. Ινχλυψε τοδασ λασ αχχιονεσ δεστιναδασ α φαχιλιταρ . Ελ αχχεσο α ρεχυρσοσ □γαραντιασ, φονδοσ, ρεδ υχχιον δε χοστοσ φινανχιεροσ ; δεσαρρολλο δε νυεπασ φυεντεσ. Χαπιταλ φισιχο, Ινφραε στρυχτυρα , τρανσπορτε, πιασ , χομυνιχαχιονεσ, σερπιχιοσ πυβλιχοσ ψ εθυιπαμιεντο πρ οδυχιτω. Χαπιταλ ηυμανο. φορμαχιον δε απτιτυδεσ βασιχασ, χομπετενχιασ λαβοραλεσ, χαπαχιδαδεσπαρα λα γεστιον ψ λα ινπεστιγαχιον, βιλινγυισμο. Ινστιτυχιονεσ ψ πολιτιχα σ παρα λα χομπετιτιπιδαδ. Ινστρυμεντοσ νορματιποσ ψ δε ρεγυλαχι Γν, φορταλεχιμιεντο ψ αφυστε ινστιτυχιοναλ; ραχιοναλιζαχιον δε προχεσοσ ψ τραμιτεσ; προτεχχιον δε λα βιο διπερσιδαδ ψ λα διπερσιδαδ χυλτυραλ.

3.3 Οβφειτωσ δε Δεσαρρολλο δελ Μιλενιο (ΟΔΜ)

Λοσ οβφειτωσ δε δεσαρρολλο δελ μιλενιο εσταβλεχιδοσ πορ λα ΟΝΥ σε ρεσυμεν α χοντιν υαχιον

- Ερραδιχαρ λα ποβρεζα εξτρεμα ψ ελ ηαμβρε.
- Λογραρ λα εδυχαχι Γν πριμαρια υνιπερσαλ.
- Προμοπερ λα εθυιδαδ δε γενερο ψ λα αυτονομια δε λα μυφερ.
- Ρεδυχιρ λα μορταλιδαδ εν μενορεσ δε χινχο ανοσ.
- Μεφοραρ λα σαλυδ σεξυαλ ψ ρεπροδυχιτωα.
- Χομβατιρ ελ ςΗ /ΣΙΔΑ , λα μαλαρια ψ ελ δενγυε.
- Γαραντιζαρ λα σοστενιβιλιδαδ αμβιενταλ.
- Φομενταρ υνα σοχιεδαδ μυνδιαλ παρα ελ δεσαρρολλο.

3.4 Πλαν Ναχιοναλ δε Δεσαρρολλο 2006 – 2010, Εσταδο Χομυνιταριο Δεσαρρολλο παρα Τοδοσ

Ελ Πλαν χοντινε χυατρο οβφειτωσ πρινχιπαλεσ θυε σον: ελ μεφοραμιεντο δελ Εσταδο; εσ δεχιρ, □ινχρεμενταρ λα τρανσπαρενχια ψ εφιχιενχια.δελ Εσταδο□, ψ γαραντιζαρ □υν Ε σταδο εφιχιεντε αλ σερπιχιο δε λοσ χυδαδανοσ□. Βρινδαρ σεγυριδαδ ψ χρεαρ υνα σοχιε δαδ δε χυδαδανοσ λιβρεσ ψ ρεσπονσαβλεσ, ατραπεσ δε υνα πολιτιχα δε δεφενσα ψ σεγυρ ιδαδ δεμοκρατιχα .Γενεραρ εμπλεο ψ χρεχιμιεντο εχονομιχο σοστενιβλε, προχυρανδο γαρ αντιζαρ ελ βιενεσταρ δε λα ποβλαχιον. Βυσχαρ εθυιδαδ σοχιαλ, θυε σε χονχρετα εν αλ χανζαρ υνα σοχιεδαδ μασ ιγυαλιταρια σολιδαρια.

3.5 Πολιτιχα δε Νινεζ Ινφανχια Αδολεσχενχια ψ Φαμιλια

Λα Λεψ 1098 δε 2006, Χοδιγο δε Ινφανχια ψ Αδολεσχενχια, ρεχονοχε χομο □συφετοσ τιτυλαρεσ δε δερεχηροσ α τοδοσ λασ νινασ, νινοσ ψ αδολεσχεντεσ μενορεσ δε δι εζ

ψ οχηο ανοσ□. Συ οβφετο φυνδαμενταλ εσ εσταβλεχερ νορμασ παρα λα προτεχ χιον

ιντεγραλ μεδιαντε λα γαραντια δε συσ δερεχηροσ ψ λιβερταδεσ φυνδαμενταλεσ ψ συ ρεστα βλεχιμιεντο. Σε ρεχομιενδα α λασ εντιδαδεσ τερριτοριαλεσ λασ σιθυιεντεσ αχχιονεσ παρ α δαρ χυμπλιμιεντο α λα λεψ 1098 δελ 2006. Ινχλυιρ υν διαγνοστιχο θυε μυεστρε λα σιτυα χιον αχτυαλ δε λασχονδιχιονεσ δε λοσνινοσ, νινασ ψ αδολεσχεντεσ, εν ελ χυαλ σε επιδεν χιαν, νο σολο λοσ προβλεμασ σινο λασ χαυσασ δε διχηα σιτυαχιον.

Δεφινιρ εστρατεγιασ ψ προγραμασ ρελαχιοναδοσ χον λα σιτυαχιον ρεαλ δε λα νινεζ ψ λα

αδολεσχενχια. Εσταβλεχερ ταντο ινδιχαδορεσ χομο σιστεμασ δε ινφορμαχιον θυε περμιτ αν φυνδαμενταρλα τομα δε δεχισιονεσ ψ ρεαλιζαρ ελ σεγυμιεντο ψ επαλυαχιον. Ελαβορ

αρ ελ διαγνωστικο, λασ εστρατεγιασ, προγραμασ ψ προψηχτοσ, βαφο ελ ε νφοθυεδε χιχλο πιταλ. Τενερ εν χυεντα λα φαμιλια χομο συφετο αχτιπο ψ δε ιντερπενχιον εν συσ εστρατ εγιασ,προγραμασ ψ προψηχτοσ. Λα φαμιλια τιενε υν παπελ δετερμιναντε δυραντε ελ περιο δο δε πιδα δε λα πριμερα ινφανχια, λα ινφανχια ψ λα αδολεσχενχια; λασ αχχιονεσ ιντεγρ αλεσ α εστε γρυπο δε ποβλαχιον δεβεν ιρραδιαρσε α λος διφερεντεσ ιντεγραντεσδελ γρυπ ο φαμιλιαρ. Προπενδερ πορ λα προγραμαχιον ψ αρτιχυλαχιον ιντερσεχτοριαλ. Λασ αχχιονεσ δεπολιτιχα θυε ρεθυιερεν λος νινος, νινασ ψ αδολεσχεντεσ, ιμπλιχαν λα πρεσενχια δε σεχτορεσ χομο προτεχχιον σοχιαλ, σαλυδ, εδυχαχιον, φυστιχια, μεδιο αμβιεντε,πιπιενδ α ψ οτροσ. Προμοπερ λα αφιλιαχιον ινμεδιατα δελ ρεχιεν ναχιδο αλ Σιστεμα Γενεραλ δε ΣεγυριδαδΣοχιαλ δε Σαλυδ.Γαραντιζαρ ελ δερεχηο α λα ιδεντιδαδ.

3.6 ΘΥΝΤΟΣ Ρεδ παρα λα Συπεραχιον δε λα Ποβρεζα Εξτρεμα

Λα Ρεδ ΘΥΝΤΟΣ εσ υνα εστρατεγια δε ιντερπενχιον ιντεγραλ ψ χοορδιναδα εν ελ μαρχο δε ελ

Σιστεμα δε Προτεχχι (ν Σοχιαλ, διριγιδα α λασ φαμιλιασ εν εξτρεμα ποβρεζα ψ οριενταδα α προμοπερ ελ μεφοραμιεντο δε συσ χονδιχιονεσ δε πιδα, α τραπεσ δελ φορταλεχιμιεντο ψ λα χονστρυχχιον δε χαπαχιδαδεσ παρα προμοπερ συ προπιο δεσαρρολλο,εν υν μαρχο δε χορρεσπονσαβιλιδαδ.

Δε αχυερδο χον λο αντεριορ, λος μυνιχιπιουσ σον ελ εφε φυνδαμενταλ παρα λα ιμπλεμεντ αχιον

δε ΘΥΝΤΟΣ, ψα θυε εν εστοσ σε ρεαλιζα ελ αχχεσο α λος σερπιχιουσ δε προτεχχιον σοχια λ πορ παρτε δε λος χιυδαδανος, εν παρτιχυλαρ δε θυιενεσ πρεσενταν μαψορεσ νιπελεσ δε ε πυλνεραβιλιδαδ.

3.7 Πλανεσ δε Δεσαρρολλο Τερριτοριαλ

3.7.1 Προγραμα δε Δεσαρρολλο ψ Παζ δε λος Μοντεσ δε Μαρια (ΠΔΠ) ψ Λαβορατοριο δε Παζ

- Programa de Desarrollo y Paz de los Montes de María

El Plan Integral de Desarrollo Humano Sostenible para la Región de los Montes de María, plantea en Colombia el paso al siglo XXI, arrastra consigo una historia reciente de más de cincuenta años de violencia y conflicto armado, que en los últimos diez años se incremento aceleradamente en la región de los montes de maría. así las cosas, en el inicio del siglo XXI, el conflicto armado y la violencia en general crean inseguridad ciudadana e inestabilidad política en el país, situación que se presenta especialmente crítica en los montes de maría, hechos que deterioran el clima de la inversión privada (nacional y extranjera), cuya expresión en los montes de maría es la desaparición de las haciendas ganaderas y la reducción de las áreas de los cultivos de economía campesina (especialmente los transitorios), lo cual a su vez en el país tiende a reducir el ritmo de crecimiento económico, y en la región que es inminentemente agropecuaria a su decrecimiento y rezago. Ante esta situación, las gobernaciones de Bolívar y Sucre, las Alcaldías de los Municipios que conforman la región de los Montes de María y el gobierno nacional, deben dedicar gran parte de sus esfuerzos a la resolución de conflictos más que a apoyar directamente la creación de riqueza. Por otra parte, el rezago de la economía en esta región ha llevado a un aumento de la desocupación y de la pobreza, que es mayor. En las áreas rurales, y a una reducción de los ingresos fiscales territoriales requeridos para la financiación de los programas y proyectos sociales. Además de constituir un drama permanente para la población de los montes de maría, la violencia y el conflicto armado, está destruyendo distintos tipos de capital (humano, físico, social y natural),

dificultando la creación de riqueza y empeorando la calidad de vida de sus ciudadanos. por lo anterior, el *plan integral de desarrollo humano sostenible para la región de los montes de maría*, es el esfuerzo conjunto realizado por las gobernaciones de bolívar y sucre, junto con la oficina del alto comisionado para la paz y el apoyo del despacho del señor ministro de educación y el plante, con el propósito de alcanzar la paz y atacar las causas estructurales que generan la violencia en los montes de maría, que van también en la dirección de resolver los problemas estratégicos del desarrollo. el *plan*, en este orden de ideas está concebido como la construcción de la *paz y el desarrollo regional*, con la visión del *desarrollo humano sostenible* que responda a la compleja y crítica situación política, económica y social que se vive en ese territorio, atendiendo integral y armónicamente los diferentes frentes de trabajo en la inmensa deuda social que tiene el estado con su población, pero que principalmente este fundamentado en la gente, en los componentes esenciales del paradigma del desarrollo humano: productividad, equidad, sostenibilidad y potenciación. Su diseño igualmente responde a las estrategias de los planes de desarrollo de los departamentos de Bolívar y Sucre y de los municipios que conforman esta región, contribuyendo al cumplimiento de sus objetivos y metas, y de los programas de gobierno que los originaron. Asimismo como una propuesta de acción especial para una zona en conflicto, este plan está articulado al plan de desarrollo nacional ².

- Laboratorio de Paz

El Laboratorio de Paz de los Montes de María es una estrategia del gobierno nacional y la UE que busca consolidar la paz en esta región

3.7.2 Plan Regional de Reintegración del Departamento de Bolívar

El Plan Regional de Reintegración del Departamento de Bolívar está enmarcado dentro de la política nacional de reintegración (PNR). Esta debe ser entendida como una política de estado de largo alcance y a largo plazo y como una política complementaria de la PDS, Colombia 2019 y las demás iniciativas previamente mencionadas. Consecuentemente, los procesos de desarme, desmovilización y reintegración (DDR) individuales y colectivos en Colombia deben ser acogidos como un esfuerzo de estado con responsabilidades claras para el gobierno nacional, sus instituciones, los gobiernos regionales y locales, la comunidad internacional y la sociedad civil colombiana bajo el liderazgo de la alta consejería para la reintegración social y económica de personas y grupos alzados en armas (ACR).

El plan plantea como oportunidades las siguientes: La generación de espacios de convivencia y confianza. La participación de instituciones, la creación de espacios interinstitucionales y la capacidad de las instituciones para acoger a los participantes la capacitación a funcionarios. La inversión social para los sectores que los acogen. El fortalecimiento de la cultura de ciudadanía en los participantes.

Como factores limitantes se señalan: La falta de conocimiento del sistema, de las políticas y sus normas (protocolos de atención)El miedo a involucrarse en el proceso La estigmatización de la población. La escasez de incubadoras de empresas. Temor de los líderes comunitarios.

El número de población desmovilizada no es significativo frente al número de otras poblaciones vulnerables, menos del 1% de la población sisbenizada del departamento.

Los objetivos de plan mencionan a continuación: El departamento de bolívar es una comunidad activa, respetuosa de sus instituciones y de sus diferencias socioculturales y practicante de los derechos humanos. El departamento de bolívar es un departamento líder en la efectividad de las acciones de sus gobiernos municipales y departamentales evidenciada en la adecuación de estructuras que responden equitativa, oportuna y adecuadamente a las necesidades de participantes y comunidad receptora, en el marco de un ejercicio participativo y concertado en la toma de decisiones. El departamento de bolívar es un departamento generador de opciones económicas, que apoyan y coordinan con la empresa para ofrecer alternativas auto gestionables para participantes y comunidad receptora. Para llegar a este sueño de gran alcance el plan propone que, las entidades participantes contribuyan a lo siguiente: Reconstrucción del tejido social del departamento .Generación de alternativas económicas y productivas para participantes y comunidad receptora .Fortalecimiento del ejercicio de gobernabilidad territorial

4 COMPROMISO DE PROGRAMAS DE GOBIERNO MUNICIPAL Y DEPARTAMENTAL

4.1 Programa De Gobierno Del Alcalde

El programa de gobierno del Alcalde RUBEN AQUIRRE GOMEZ para el periodo 2008-2011 que tiene como consigna "Por Un María La Baja Transparente Y Participativo " se describe a continuación.

PRESENTACION

El programa de gobierno como candidato a la Alcaldía de Marialabaja RUBEN HERNANDO AGUIRRE GOMEZ para el periodo 2008-2011 viene enmarcado dentro de las normas constitucionales y legales de conformidad con nuestra carta Magna y además sujeto al proyecto de gobernabilidad que se ha venido implementando en el municipio.

La propuesta es una alternativa frente a la crisis socio político y económico de la región que buscara a unir fuerzas en lo posible que redunden entre otros en la generación de empleos y por ende el mejoramiento de la calidad de vida de cada uno de los pobladores de este municipio sobre todo en la población más vulnerable.

El programa recoge el sentir del pueblo Marialabajense ya que es elaborado no desde un escritorio, si no con la concertación de todos y cada uno de los sectores sociales y rincones d la región. Es una propuesta de la mano con la comunidad como única forma d buscar el camino para que este pueblo pueda lograr su propio progreso; un desarrollo integral que conduzca a dar grandes pasos al desarrollo sostenible en instancias futuristas

Espero contar con la participación democrática de este queridísimo pueblo, POR UN MARIA LA BAJA TRANSPARENTE Y PARTICIPATIVO.

FINALIDADES CONCRETAS DEL PROGRAMA DE GOBIERNO

1. QUE SE ENMARQUE DENTRO DE LAS SITUACIONES REALES DEL MUNICIPIO.
Nos hemos compenetrado con las comunidades y junto con ellas se ha venido priorizando necesidades que se puedan resolver de acuerdo a las capacidades del municipio y la máxima gestión.
2. QUE OBEDESCA A UNA VERDADERA PLANIFICACION EN ARAS DEL MUNICIPIO QUE QUEREMOS.

Este programa debe permitir el deber social y político de las comunidades, en la creación de un plan que contemple las necesidades de todo un pueblo, con beneficios colectivos sin excepción, y nos trasladamos al municipio que anhelamos.

3. QUE GENERE SENTIDO DE PERTENENCIA DENTRO DE LA PRAXIS HACIA EL DESARROLLO COMUNITARIO.

Este programa abre el camino para que la comunidad incursione bajo la orientación necesaria de las necesidades de toda la gente, asumiendo su responsabilidad dentro de la sociedad, en marcado en sus deberes y derechos dentro la gobernabilidad conducente ha su propio desarrollo.

4. QUE CONDUZCA ALA FORMACIO DE UNA MEJOR CULTURA POLITICA QUE FACILITE EL DESARROLLO INTEGRAL.

El eslogan de nuestro programa de gobierno "POR UN MARIA LA BAJA TRANSPARENTE Y PARTICIPATIVO" obedece a la necesidad que hay de hacer una depuración administrativa; ya que esa práctica de política excluyente; donde el pueblo es utilizado simplemente para que aporte el voto y después apartado como un objeto, al igual que la corrupción administrativa reflejada en despilfarros del erario público e inoperancia y deterioro del pueblo, han hecho que se pierda la credibilidad en la clase política; es por eso que nuestro programa abre el espacio el espacio para que trabajemos juntos y así recuperar los valores políticos en pro de formar una nueva sociedad con una mentalidad futurista, que vote a conciencia y por conveniencias colectivas y que este dispuestas a entregar todo para lograr esa María la Baja transformada que todos deseamos.

OBEJETIVO GENERAL

Trabajar incansablemente con la comunidad dentro del marco de la transparencia de los aspectos sociales, económicos, culturales y político con paso positivo que conduzca cada día al desarrollo sostenible.

OBEJETIVOS ESPECIFICOS

Emprender un trabajo de la mano con la comunidad con todos los sectores sin exclusión (acciones comunales, asociaciones, campesinos, Palmicultores, estudiantes, moto taxistas, conductores, educadores, trabajadores de la salud, bici taxistas, comerciantes, amas de casa, juventudes, pescadores, madres comunitarias, adulto mayor, desplazados, madres cabezas de hogar, discapacitados, deportistas, profesionales, ONGS y demás), que nos permitan una fortaleza ciudadana para alcanzar un autentico desarrollo Marialabajense.

- Depurar las instituciones administrativas para que se trabaje con honestidad, eficiencia, voluntad y buena fe; de esta manera devolver la confianza al pueblo.
- Aprovechar las facultades para convertirnos en gestores municipales, nacionales e internacionales en todo lo que genere beneficio para nuestro pueblo.

PROYECCIONES ECONOMICAS

1 gestionar, promover la iniciativa privada y comunitaria en las distintas actividades económicas para alcanzar un mayor desarrollo.

2 fortalecer el intercambio económico entre las cabeceras y corregimientos, y entre el municipio y el resto de la región.

3 Gestionar la recuperación, mantenimiento y rehabilitación de las vías para mejorar las relaciones socioeconómicas en el municipio.

4 promover procesos de capacitación y organización en los distintos sectores económicos.

5 promover e incentivar la producción y la productividad agropecuaria para garantizar la competitividad y la seguridad alimentaria.

PROYECCION CULTURAL

1 Apoyar las actividades culturales.

2 recuperar la historia y tradiciones culturales del municipio para fortalecer la identidad cultural

3 construir escenarios culturales.

PROYECCION AMBIENTAL

1 Proteger los recursos naturales e incentivar su adecuado uso para la preservación y conservación dl medio ambiente.

2 `prevenir y generar acciones de prevención de los riesgos derivados de los fenómenos naturales.

3 fomentar una cultura ambiental.

MARCOS ESTRATEGICOS

PROYECCION AMBIENTAL – ADMINISTRATIVA

1 Optimizar el uso de los recursos públicos.

2 fortalecer la comunicación entre la administración y comunidad.

3 dar correcta ampliación d la ley 152 de 1994

4 darle continuidad y fortalecer el proceso de gobernabilidad democrática.

5 diseñar e implementar un plan estratégico de recaudo de impuestos.

6 apoyo a la fuerza pública.

7 celebrar convenios para reinvertir impuesto predial unificar en los sectores urbanos y rurales.

PROYECCION SOCIAL

1 Gestionar la construcción del acueducto y alcantarillado en la zona urbano, y construir y optimizar acueductos en la zona rural.

2 fortalecer los programas y campañas de promoción de la salud y prevención de la enfermedad en el municipio.

3 ampliar y mejorar la infraestructura educativa de la cabera municipal y sus corregimientos.

4 promover el conocimiento de las normas urbanísticas y hacerlas cumplir.

5 apoyar las escuelas de formación deportiva y a los clubes en la cabecera municipal y los corregimientos.

6 impulsar el mejoramiento y conservación de vías rurales y urbanas

7 ampliar la cobertura del servicio de gas natural en los corregimientos.

8 ampliar la cobertura de red electicas en la cabecera municipal y los corregimientos.

9 impulsar los programas de vivienda de interés social en la cabecera y los corregimientos.

10 reubicar y construir el matadero municipal.

11 construir escenarios deportivos y recreativos en la zona urbana y rural.

12 velar por la oportuna dotación y utilización adecuada de los recursos del Centro Hospitalario de María la baja.

13 organizar, capacitar y apoyar.

14 Hacer campañas educativas con la población para que sean participativa de su propio desarrollo.

15 gestionar la sostenibilidad y mejorar el transporte escolar hacia los centros educativos.

16 construir obras para prevenir desastres naturales.

- 17 crear el banco de proyectos en el municipio.
- 18 ampliar la cobertura del régimen subsidiado.
- 19 gestionar el mantenimiento de los restaurante escolares.
- 20 ampliar la cobertura de las letrinas en la zona urbana y rural.
- 21 dragar los arroyos (recuperar arroyos).
- 22 organizar la nomenclatura urbana.

4.2 PROGRAMA DE GOBIERNO DEL GOBERNADOR

El programa de gobierno del gobernador JOACO BERRIO VILLAREAL 2008-2011 que tiene como consigna “Salvemos Todos a Bolívar “ propone como objetivos de gobierno:

Convertir a todos los Bolivarenses socios de una gran empresa, recuperar el liderazgo en gestión gubernamental ; como ejes estratégicos: reducción de la pobreza , educación para competitividad , un bolívar saludable , seguridad y convivencia pacífica , economía regional competitiva e internacionalización de la economía , desarrollo sostenible y saneamiento ambiental , ordenamiento territorial y equipamiento urbano , deporte recreación y cultura para una comunidad sana comunitarismo y participación ciudadana , gobernabilidad , confianza en la gestión pública y apoyo a la familia; desarrollo cultura histórico y turístico del departamento , innovación tecnológica, investigación y desarrollo de procesos de educación superior; inserción del departamento de la región Caribe .

5 OBJETIVOS EJES ESTRATÉGICOS SECTORES Y PROGRAMAS

5.1 Educación

Como objetivos generales y estrategias en educación para niños, niñas y adolescentes en la categoría de desarrollo con la política todos con educación se propone orientar a la familia para la estimulación y el desarrollo infantil ; a la primera infancia garantizar el pre-escolar par todos al menos a partir de los 5 años ; infancia garantizar la educación primaria para todos, promover que todos tengan buen resultados en las pruebas SABER de 5 grado adolescencia, garantizar educación básica secundaria para todos garantizar que todos entren a una educación secundaria completa ofrecer educación complementaria para el trabajo. Entre las estrategias se propone la expansión de las modalidades de educación inicial, apoyo sistemático a las familias para estimulación de las habilidades de los más pequeños consecución de cupos SENA con énfasis en el nivel técnico para adolescentes y en especial con permisos de trabajos.

Ejes Estratégicos	Sector	Objetivos Estratégicos	Programa Y Subprogramas	Meta (Cuatrienio)	Indicador
1 Proyección socio-cultural					

	Educación	-Ajustar el currículo a las necesidades y expectativas del contexto	Lleguemos todos juntos a la meta	Al 2011 ubicar a todas las instituciones educativas en el nivel medio con relación a los resultados pruebas ICFES y en lo referente a pruebas SABER equipara el promedio municipal al nacional. con lo cual se beneficiar 17.121 niños , jóvenes y adolescentes así : 5 a 9 años 6004 10 a 14 años 5967 15 a 19 años 5150	Número de estudiantes que se ubican en el nivel medio con relación pruebas ICFES y saber en el municipio
		Disminuir la deserción escolar en la zona urbana y rural	Identidad y paz *Contratación de prestación de servicio para transporte escolar a 4000 mil estudiantes. -Nutrición y alimentación escolar. *Construcción ,reparación y dotación de aulas	En el cuatrienio disminuir de un 7 a un 2% la Deserción escolar, al igual que el analfabetismo de un 10% a un 4%.	Porcentaje de estudiantes que culminan el año lectivo
		- Mejorar la calidad de la educación en los	Estudiantes competentes camino al éxito *dotación a	-Al 2011 no exista un niño(niña o adulto) por fuera del	Total de alumnos matriculados por niveles en el

		niveles básico y medio	las instituciones de elementos esenciales para el desarrollo de los procesos pedagógicos *capacitación docentes y estudiantes en pre ICFES	sistema educativo oficial	municipio e de acuerdo al censo poblacional
		- Garantizar la cobertura total en los niveles de preescolar , básica y media	-Todos al aula de clases *adquisición de lotes para instituciones técnicas	-En el cuatrienio el 100% de las instituciones técnicas deben estar articuladas Con las empresas productivas y artesanales existentes en el, municipio.	Numero de instituciones que tiene convenio con empresas del sector productivo y artesanal en el municipio

5.2 Salud

Para niños, niñas y adolescentes en la categoría de existencia se propone como objetivo general de la política que todos los niños niñas y adolescentes estén vivos y saludables, ninguno desnutrido . Las garantías prioritarias por los ciclos de vida la primera infancia y adolescencia se señalan, para la primera infancia no habrá ninguna muerte evitable durante el embarazo y el parto, para la adolescencia reducción de las muertes por violencia, todos con salud sexual y reproductiva; en desarrollo del objetivo de la política ninguno desnutridos, en la primera infancia todos con complementación nutricional.

Ejes Estratégicos	Sector	Objetivos Estratégicos	Programa Y Subprogramas	Meta (Cuatrienio)	Indicador
-------------------	--------	------------------------	-------------------------	-------------------	-----------

	salud	Trabajar con la comunidad en campañas de promoción y prevención del VIH sida	Campañas de promoción y prevención del VIH	Realización de 26 campañas de prevención y promoción que beneficiara a 5400 jóvenes	Numero de campaña
		Brindar la constante capacitación a la población del manejo de las normas de higiene para prevenir las enfermedades	Capacitación de normas de higiene	Realizar 30 charlas de higiene	Numero de charlas
		Mejoramiento de la parte física de la es hospital local Marialabaja bolívar	Adecuación de la sala de pediatría, sala de urgencia estar de pacientes adultos.	Mejoramiento de una es con lo cual se beneficiarían 14.073 niños	Numero de es reparadas un (1)
		Adecuación de la planta física de los corregimientos	Adecuación de los puesto de salud de los corregimientos	Adecuación de 4 puestos de salud lo cual atendería 11.520 niños , jóvenes y adolescentes anualmente	Número de puestos de salud mejorados
		Desarrollar y evaluar el Programa de Promoción y Prevención Integral en salud a víctimas de la violencia y el abuso sexual	Fomentar la construcción de redes social de apoyo a las víctimas	Realización de 25 charlas a la población con un participación de 500 niños , jóvenes y adolescentes anualmente	Numero de charlas

5.3 Agua Potable y Saneamiento Básico

En agua potable y saneamiento básico la política publica va dirigida a la niñez y adolescencia a la mujer, adulto mayor , discapacitado , desplazados , reincorporados de las zonas urbanas y rurales

Ejes Estratégicos	Sector	Objetivos Estratégicos	Programa Y Subprogramas	Meta (Cuatrienio)	Indicador
	Agua Potable y Saneamiento Básico	<p>Mejorar la calidad y cobertura de los servicios de agua potable y saneamiento básico.</p> <p>-Gestionar los servicios de agua potable (acueductos) y saneamiento básico carentes en la zona rural y urbana.</p>	<p>Optimización y ampliación del sistema de acueducto de la cabecera municipal</p> <p>Diseño e implementación de un sistema de información organizado de los acueductos del municipio</p> <p>Mejoramiento de los acueductos rurales</p>	<p>-Mejorar la calidad de agua</p> <p>-Lograr una cobertura del 70%</p> <p>-Prestar el servicios las 24 horas del día (continuidad)</p> <p>-Lograr implementar un sistema de información organizado de los acueductos del municipio</p> <p>-Ampliar la cobertura de los acueductos a un 60%</p> <p>- Lograr que el 100% de los acueductos rurales mejoren su calidad del agua</p>	<p>Condiciones físico química hoy/mañana</p> <p>Número de viviendas conectadas al acueducto /número total de viviendas</p> <p>Número de horas de servicios /24 horas</p> <p>Numero de acueductos en el sistema de información organizado /numero de acueductos instalados totales del municipio</p> <p>Número de viviendas con servicios de acueductos / total Viviendas</p> <p>Numero de acueductos con planta de tratamiento s/total acueductos</p>

			Diseño y construcción de acueductos rurales	-Diseñar los acueductos rurales faltantes (ver lista) -Construir 2 acueductos rurales	-Numero de acueductos diseñados/total acueductos faltantes Acueductos rurales construidos /número total de acueductos faltantes
		Ampliar los servicios de recolección y disposición final de residuos sólidos	Ampliación de servicios de recolección y disposición final de residuos sólidos y restauración ambiental transformación técnica a relleno sanitario del botadero a cielo abierto de Manpujan	-Lograr una cobertura del 70% en la cabecera municipal -Lograr una cobertura del 30% en la zona rural -Transformar técnicamente a relleno sanitario el botadero a cielo abierto	Viviendas con servicios de aseo (u)/total viviendas Centros poblados con servicios de aseo (r)/total centro poblados Construcción relleno sanitario
		Implementar el plan de gestión integral de residuos sólidos PGIRS	Implementación del plan de gestión integral de residuos sólidos PGIRS	Implementación de un (1) plan integral de residuos sólidos PGIRS	Plan implementado

		Construir el sistema de alcantarillado	Construcción del sistema de alcantarillado	-Construir el 30% de sistema de alcantarillado de la cabecera municipal Lograr una cobertura del servicios de alcantarillado del 40%	-Cantidad construida de alcantarillado /total de alcantarillado a construir
		Diseñar e implementar un programa de letrinaje con mayor oferta hacia la zona rural	Diseño e implementación de un programa de letrinaje con mayor oferta hacia la zona rural	Construir 200 letrinas con participación (autoconstrucción)	Numero de letrinas construidas/ total letrinas programadas
		Reubicar y construir el matadero municipal	Reubicación y construcción del matadero municipal	-Reubicar y construir el matadero municipal -Mejorar las condiciones de benéficos y desposte de animales bovinos	-Matadero municipal construido - Infraestructura implementada
		Implementar el plan de saneamiento y manejo de vertimientos – PSMV	Implementar un plan de saneamiento y manejo de vertimientos – PSMV	Implementar un plan de saneamiento y manejo PSMV	Plan implementado
		Normalizar y ampliar las redes del sistema de alumbrado publico	Normalización y ampliación de redes del sistema de alumbrado publico	-Ampliar la cobertura de alumbrado en 40% -Prestar el servicio en convenio con ELECTRICARIBE durante 12 horas	-Numero de barrios /centro poblado con /numero de barrios / centros poblados totales -Número de horas de servicios AP / 12 horas

		Ampliar la cobertura de gas natural en la zona rural	Ampliación de la cobertura de gas natural en la zona rural	Gestionar para tres corregimientos los proyectos de gas natural	Proyectos de gas natural gestionado/ número total de centros poblados

5.4 Deporte y Recreación

El objetivo de la política pública para niños niña y adolescente es que todos pasen jugando y participando en espacios sociales; brindar infraestructura para el juego de niños niñas entre 5-12 años, brindar infraestructura para actividades físicas para la recreación y actividades físicas de los adolescentes.

Ejes Estratégicos	Sector	Objetivos Estratégicos	Programa Y Subprogramas	Meta (Cuatrienio)	Indicador
	Deporte y Recreación	-Consolidar el Instituto Municipal de Deportes y la Recreación.	-Organización del Instituto Municipal de Deportes y Recreación	-Consolidación de un (1) Instituto.	-Instituto consolidado

		-Proponer y establecer programas y acciones que orienten la practica física, deportiva y recreativa, mediante el apoyo a las escuelas de formación deportiva y a los clubes en la cabecera municipal y los corregimientos	Establecimiento de acciones para la práctica física, deportiva y recreativa.	Implementación de cuatro 4 centro de formación para doce mil 12.000 niños y adolescentes	Numero de centro de formación implementado
		Organizar las diversas disciplinas deportivas del municipio	Organización de torneos deportivos y eventos recreativos.	Realización de veinte 20 torneos en la que participaron cuatro mil 4.600 niños y adolescentes	Cantidad de torneos realizados. Número de juegos intercolegiales organizados.
		Organizar juegos deportivos intercolegiales.	Organización de juegos intercolegiales a nivel municipal, y participación departamental y nacional.	-Organización de 10 juegos intercolegiales donde participaron 6.000 niños niñas y adolescentes Participación en cinco 5 juegos departamentales y nacionales	Número de juegos intercolegiales organizados Número de juegos departamentales y nacionales participados.

		Construir la planta física del Instituto Municipal de deportes y recreación.	Construcción de la planta física del instituto municipal de deportes y recreación	Construcción de tres 3 oficinas	Número de oficinas construidas
		Formular planes de deportes y recreación	Formulación de plan de deportes y recreación 2008-2011 y proyectos	Formulación de un plan y 8 proyectos	Numero de planes y proyectos formulados
		Gestionar la construcción de escenarios deportivos y recreativos	Gestión para la construcción de escenarios deportivos y recreativos	Realización de 4 gestiones	Numero de gestiones realizadas

5.5 Cultura

El objetivo de la política pública para niños niñas y adolescentes es que todo participen en espacios sociales y culturales igualmente va dirigida a mujeres, discapacitados, adulto mayor, etnias (Afro Colombianos e Indígenas), desplazados.

Ejes Estratégicos	Sector	Objetivos Estratégicos	Programa Y Subprogramas	Meta (Cuatrienio)	Indicador
	Cultura	-Elaborar el plan y proyectos de cultura para fortalecer la cultura étnica ancestral	-Elaboración del plan de cultura y proyectos culturales	-Elaboración de un plan y veinte 20 proyectos	Numero de planes y proyectos elaborados
		-Crear el Consejo de Cultura y apoyar su funcionamiento	Creación y apoyo al funcionamiento al Consejo de Cultura	Creación de un Consejo de Cultura y apoyo a la realización de 10 reuniones del consejo	-Numero de Consejo de Cultura creado y numero de reuniones realizadas

		Mejorar los escenarios o espacios para los actos culturales	Construcción de la tarima municipal	Construcción de una tarima oficial para eventos en los que participan 5.000 niños niñas y adolescentes	Tarima construida
		Conocer los símbolos cívicos del municipio	Divulgación de los símbolos cívicos	Divulgación en mil (1.000) CD del Himno elaboración de mil (1.000) Banderas del Municipio para 2.000 niños niñas y adolescentes	Numero de Himno y Banderas elaboradas.
		Crear la estampilla pro-cultura	Elaboración del proyecto de acuerdo	Elaboración de un (1) proyecto de acuerdo	Proyecto elaborado
		Divulgar y fortalecer el bullerengue	Realización del festival de bullerengue	Realización de un festival en el que participaran 6000 niños niñas y adolescentes	Festival de bullerengue realizado
		Apoyar actividades folclóricas y tradicionales en los corregimientos	Apoyo a fiesta tradicionales de los corregimientos	Apoyo a la realización de cuarenta y cuatro 44 eventos culturales en los corregimientos	Numero de eventos apoyados
		Apoyar al Festival del Dulce en la cabecera municipal	Apoyo al Festival de Dulce Tradicional	Apoyo a 4 Festivales de Dulces	Numero de Festivales del Dulce apoyados
		Valorar memoria histórica y cultural	Recolección de la información sobre la memoria histórica y cultural del municipio	Construcción de una memoria histórica y cultural	Memoria histórica y cultural valorada

		Apoyar la participación de los grupos culturales en Festivales	Apoyo a la participación de eventos culturales	Apoyo a la participación en 20 eventos culturales	Numero de eventos apoyados
		Formar gestores y actores culturales	Realización de talleres y encuentros de formación a gestores y actores culturales	Realización de 16 talleres y seminarios de formación ya gestores culturales	Numero de talleres realizados
		Construir segunda etapa de la casa de la cultura	Construcción de la segunda etapa de la casa de la cultura	Casa de la cultura terminada	Numero de casa de la cultura terminada
		Mejorar la actividad cultural y religiosa del municipio	Apoyo a la realización de eventos tradicionales religiosos y culturales para Semana Santa.	Apoyo a 4 eventos	Numero de eventos apoyados

Ejes Estratégicos	Sector	Objetivos Estratégicos	Programa Y Subprogramas	Meta (Cuatrienio)	Indicador
	Vivienda				
		Incrementar el número de hogares con vivienda propia (que permita reducir el déficit de vivienda actual en el municipio)	Vivienda propia hogar feliz	Promover una política de empleo dirigido al 50% de los hogares que no tienen vivienda (1302 hogares)	Número de hogares sin viviendas /número de hogares que no tienen vivienda propia

		Mejorar la calidad de vida de las personas		Fortalecer la gestión administrativa en proporcionar viviendas para atender el 50% de los hogares	Número de viviendas gestionadas por la administración/número de viviendas necesarias para hogares sin techo
				Asignar recursos presupuestales locales como contrapartida para construir 1302 soluciones de viviendas nuevas	Cantidad de recursos (a emplear) o asignados durante 2008-2011 para programas de vivienda (1302) soluciones /cantidad de recursos requeridos
			Adquisición de banco de tierra	Adquirir un banco de tierra(31 has) debidamente organizado para atender demanda actual y futura de material de vivienda en el marco del plan de ordenamiento territorial	Numero de m ² de tierra/número de hogares

Ejes Estratégicos	Sector	Objetivos Estratégicos	Programa Y Subprogramas	Meta (Cuatrienio)	Indicador
-------------------	--------	------------------------	-------------------------	-------------------	-----------

	Vías y Espacio Público	Contar con un banco de maquinarias propios para mantener, mejorar y adecuar los Carreteables de las zonas rurales, calles y carreras en las zonas urbanas	Adquisición de banco maquinarias pesadas.	Contar con una moto niveladora y una retroexcavadora propia del municipio para los años 2008-2011 -Mantener, mejorar y adecuar 82.9km en la zona rural y 80 km en la zona urbana	Maquinarias adquiridas Numero de kms adecuados y mejorados
		Construir cunetas y bordillos	Construcción de cunetas y bordillos	Construcción del 25% cunetas y bordillos en la zona urbana (16km)	Numero de cunetas y bordillos construidos
		Fortalecer, mantenimiento y la crear espacios públicos para mejorar las condiciones de vida y salud	Construcción y esparcimiento sano y confortable en los espacios publico	Construcción de cuatro (4) parques recreativos en zonas rurales y urbanas	Parques recreativos construidos
			Construcción de andenes, senderos peatonales seguros	Construir 16 km de andenes zona urbana	Numero de km construidos
			Ampliación y embellecimiento del parque central de María la Baja	Ampliar y embellecimiento de un (1) parque	Parque embellecido y ampliado

5.6 Niños Niñas Adolescentes Y Sectores Sociales Vulnerables

Como se ha planteado la política pública niños niñas adolescentes y sectores sociales vulnerables está dirigida al cumplimiento de los derechos para estos sectores ubicados como de extrema pobreza como los discapacitados, desplazados, madre cabeza de hogar, madre comunitarias y adulto mayor.

Ejes Estratégicos	Sector	Objetivos Estratégicos	Programa Y Subprogramas	Meta (Cuatrienio)	Indicador
	-Niños (as), adolescentes y jóvenes discapacitados, adulto mayor, mujer desplazado, madres comunitarias, identidad de etnias negras e indígenas o afro colombianas	-Mejorar la calidad de vida de la población vulnerable (niñez, pre adolescencia, jóvenes, adulto mayor, mujer, madre cabeza de hogar, población en situación de discapacidad y desplazados)	Calidad en la prestación de servicios en la salud, educación, recreación, cultura y medio ambiente.	<p>-Lograr que baje el índice de desplazamiento</p> <p>-Maximizar la atención en salud al 100% de la población adulto mayor, y debe abarcar la totalidad de su bienestar.</p> <p>-Disminuir un 80% las barreras arquitectónicas que le impiden a las personas con discapacidad, desplazarse normalmente.</p> <p>-</p> <p>-Gestionar por la construcción de la casa del adulto mayor para su atención y recuperación.</p> <p>-Generación de ingresos mediante proyectos productivos para la población mujeres cabeza de hogar, un 80%.</p> <p>Gestionar recursos para mejorar de viviendas a las madres comunitarias un</p>	<p>-Índice de desplazamiento y violencia intrafamiliar</p> <p>Porcentaje de población adulto mayor atendidos con servicios de salud</p> <p>Porcentaje de barreras arquitectónicas instaladas</p> <p>Casa del adulto mayor gestionada</p> <p>Porcentaje de mujeres cabeza de hogar en proyectos productivos</p> <p>Cantidad de recursos gestionados</p>

		<p>Coordinar el programa familia en acción a través del enlace municipal.</p>	<p>Coordinación del programa familia en acción</p>	<p>50%. -</p> <p>Coordinación para la atención de 5.428 familias anualmente</p>	<p>Número de familias atendidas</p>
		<p>Apoyar la puesta en marcha del programa red de protección social para la superación de la pobreza extrema (JUNTOS)</p>	<p>Apoyo a la red de protección social para la superación de la pobreza extrema (JUNTOS)</p>	<p>Puesta en marcha de un programa para beneficiar tres mil doscientas cincuenta y siete 3.257 familias</p>	<p>Numero de familias beneficiadas</p>
		<p>Fortalecer el tejido familiar mediante la creación de espacios y oportunidades de encuentro</p>	<p>Creación y funcionamiento de la ludoteca para niños</p>	<p>Creación de una ludoteca</p>	<p>Ludo teca creada</p>
		<p>Promover el reconocimiento de los derechos de la niñez para que niños y niñas reconozcan la importancia de la política en la defensa y cuidados de sus derechos para niños y niñas entre 0-6 años y 7-12 años</p>	<p>Jugueteando</p>	<p>Desarrollo de cincuenta y dos 52 actividades en las que participaron cinco mil doscientos 5.200 niños entre 0-6 años y 7-12 años</p>	<p>Numero de actividades realizadas</p>

--	--	--	--	--	--

--	--	--	--	--	--

--	--	--	--	--	--

		Apoyar la puesta en marcha del programa red de protección social para la superación de la pobreza extrema (JUNTOS)	Apoyo a la red de protección social para la superación de la pobreza extrema	Puesta en marcha de un programa para beneficiar tres mil diecisiete (3.257) familias	Número de familias beneficiadas
		Fortalecer el tejido familiar mediante la creación de espacios y oportunidades de encuentro	Creación y funcionamiento para ludoteca para niños	Creación de una ludoteca	Ludoteca creada

ejes estratégicos	sector	objetivos estratégicos	programa y subprograma s	meta (cuatrienio)	indicador
------------------------------	---------------	-----------------------------------	---	------------------------------	------------------

Desarrollo económico	Agropecuario	Mejorar los diferentes sistemas de producción mediante la implementación de buenas prácticas agrícolas en función de las cadenas productivas y los canales de comercialización priorizando productos exportables (palma africana , cacao , caña de azúcar , yuca amarga)	Creación y fortalecimiento a organizaciones de base	-Lograr que veinticinco (25) organizaciones creadas y fortalecidas entren capacitadas y exportando sus productos.	Número de familias organizadas y fortalecidas
			-Capacitación en BPA (buenas prácticas agrícolas)	Realización de 40 capacitaciones	Numero de capacitaciones realizadas
			Apoyo a la seguridad alimentaria (hortalizas, especies menores, piscicultura) de madre cabezas de familia	Apoyo a 1.080 madres cabezas de hogar	Numero de madres cabezas de hogar apoyadas
			Inscripción en internet para la investigación	Realización de una inscripción	Inscripción realizadas
			Compra de vacunas en especial para proyectos avícola y porcícolas	Adquisición de 800 vacunas	Cantidad de vacunas adquiridas

		<p>Adquirir alevinos e implementos piscícolas para agilizar el re poblamiento piscícolas de las ciénagas del municipio</p> <p>Asesorar a campesinos en los programas de reforma agraria , reformas productivas , oportunidades rurales y AIS</p>	<p>Instalación de parcelas demostrativas</p> <p>Creación de banco de semillas</p> <p>Adquisición de alevinos y de implementos piscícolas</p> <p>Asesoría para el acceso a programas de reforma agrario, alianzas productivas , oportunidades rurales y AIS</p>	<p>Instalación de 4 parcelas demostrativas</p> <p>Creación de un banco de semilla</p> <p>Adquisición de 200.000 y 10 implementos piscícolas</p> <p>Realización de asesorías de 800 familias</p>	
--	--	--	--	---	--

	sector	objetivos estratégicos	programa y subprogramas	meta (cuatrienio)	indicador
	transporte	Prestar servicios de apoyo a los transportadores	Prestación de servicios al transporte	Prestación de 13 servicios apoyo a la transporte	Numero de servicios prestados
	servicios bancarios	Asesorar para mejorar la valorización en el municipio	Mejoramiento de la bancarización	Asesoría para lograr mil ochocientos créditos (1.800)	Numero de medicamentos entregados
	comercio e industrias y hotelerías	prestar servicios de apoyo a comerciantes industriales y hoteleros	apoyo al comercio industria y turismo	apoyo para la realización de 41 acciones	numero de acciones apoyadas

	empres arizacio n	impulsar la creación de nuevas empresas en especial con jóvenes	apoyo a la creación de nuevas empresas	apoyo para la creación de 79 empresas	número de empresas creadas y proyectos presentado s al fondo emprender
	turismo	fomentar el desarrollo del turismo	apoyo al desarrollo del turismo	apoyo a 16 acciones para el fomento del turismo	numero de acciones , cursos y gestiones realizadas

Ejes Estratégico s	Sector	Objetivos Estratégicos	Programa Y Subprogramas	Meta (Cuatrienio)	Indicador
desarrollo sostenible y sustentable	Medio Ambient e	Capacitar a productores acerca de la incidencia del suelo y demostración del rendimiento sin quema	Capacitación a productores	-Realización de 40 capacitacion es	- Numero de capacitacio nes realizadas
		publicar la problemática de medioambiental de municipio	publicación de la problemática medio ambiental	elaboración de 22 vallas y videos	numero de vallas y videos elaborados
		reforestar los nacimientos de las cuencas hidrográficas orillas de caminos y mangas	apoyo a la reforestación de cuencas hidrográficas	reforestación de 200km	número de kilómetros reforestado s

		mantener y limpiar el mercado y el matadero y aguas servidas	mantenimiento de mercado , matadero y aguas servidas	realización de 10 jornadas de limpiezas	número de jornadas realizadas
		mantener caños y cuerpo de agua	apoyo al mantenimiento de caños y cuerpos de agua	realización de 28 jornadas de limpieza	número de jornadas realizadas
		conservar especies nativas y migratorias	protección y conservación de especies nativas y migratorias	protección de 2 especies nativas y 1 migratoria	número de especies conservadas y protegidas
		prevenir y atender riesgo naturales	prevención y atención a desastres naturales	prevención y atención a 20 casos de riesgos y desastres naturales	número de casos prevenidos y atendidos

Ejes Estratégicos	Sector Financiero	Objetivos Estratégicos	Programa Y Subprogramas	Meta (Cuatrienio)	Indicador
		Mejorar los índice de desempeño fiscal del municipio	Mejoramiento de índice de desempeño fiscal	Mejoramiento de los 8 indicadores de mejoramiento fiscal	Numero de indicadores mejorados
		Actualizar el estatuto tributario	Actualización del estatuto tributario	Actualización de un (1) estatuto tributarios	Numero de estatuto tributario organizados
		Elaborar el Marco Fiscal de mediano plazo	Elaboración del Marco Fiscal de mediano plazo	Elaboración de (1) Marco Fiscal	Marco Fiscal elaborado
		Elaborar el plan operativo anual de inversiones	Elaboración del plan operativo de inversiones	Elaboración de 4 planes operativos de inversión población	Numero de población elaborado
		Elabora del presupuesto anual	Elaboración de presupuesto	Elaboración de cuatro presupuestos	Numero de presupuestos elaborados

--	--	--	--	--	--

Ejes Estratégicos	Sector	Objetivos Estratégicos	Programa Y Subprogramas	Meta (Cuatrienio)	Indicador
Político Institucional		Desarrollar el talento humano , impulsar la cultura participativa en la gestión , la moralización , y la transparencia tener un municipio seguro con altos niveles de convivencias , equidad y paz con respeto a los derechos humanos y con equidad entre los géneros	Desarrollo del talento humano	Profesionalización de por los menos el 50% del personal	Porcentaje de funcionarios profesionalizados
			Gestión de calidad	Elaboración de un manual de procedimientos Implementación de un (1) sistema de gestión de calidad	Manual elaborado Sistema de gestión de calidad implementado y funcionando
			Impulso a la cultura administrativa en la gestión	Realización de 13 consejos comunitarios	Numero de Consejos Comunitarios realizados
			Impulso a la moralización y transparencia y elaboración del plan de acción de infancia y adolescencia	Implementación de las audiencias públicas y realización de 48 creación de 4 mecanismos que prevengan situaciones corruptas 100% de niños atendidos integralmente	Numero de audiencias públicas realizadas numero de mecanismos implementados numero de instituciones que atienden población infantil (ICBF, ONG, ye)
			Creación de la comisaria de familia	Comisaria de Familia con equipo interdisciplinario actuando plenamente	Numero de casos atendidos en la comisaria

			Lucha contra la violencia intrafamiliar	Atención integral al 80% de las familias AIF	Número de familias fortalecidas AIF
		Vincular a los procesos de desarrollo a los reincorporados de los procesos de justicia y paz	Vinculación de los reincorporados a los procesos de desarrollo	32 reincorporados vinculados	Numero de reincorporados vinculados
		Formar una nueva cultura política y social para la participación	Formación ciudadana Promoción y fortalecimiento de la sociedad civil	Realización de 8 talleres Creación y fortalecimiento de 8 mecanismos de participación ciudadana (CDMR, COPACO, CONSEJO DE MUJER, CONSEJO DE JUVENTUD ect)	Talleres realizados Numero de mecanismos de participación ciudadana creados y fortalecidos
		Impulsar la creación de las Junta Administradoras Locales (JAL)	Creación de las Juntas Administradoras Locales)	Creación de dos (2) zonas urbanas y 8 corregimientos	Numero de JAL creadas
		Fortalecer la política de la mujer y genero	Impulso a la creación de la política de la mujer y genero del municipio	Realización de 10 talleres	Numero de talleres realizados
		Fortalecer institucionalmente al municipio para a participación y gestión pública a la población afro colombiana	Fortalecimiento de institucional para la atención a la población afro colombiana	Elaboración y presentación de 5 proyectos al fondo de desarrollo local del PFIP Afro	Número de proyectos presentados

		Apoyar las políticas de DH y DHI dentro del plan nacional atención en DH Y DIH	Apoyo a las acciones en comunicación y educación en DH Y DIH de	Realización de 8 talleres en DH y DIH Realización de 4 campañas para el cumplimiento de de DH Y DIH	Numero de talleres realizados Numero de campañas a realizar
		Atender a víctimas del conflicto (viudas , huérfano)	Atención a víctimas del conflicto (viudas , huérfano)	Atención al 80% de las víctimas del conflicto (viudas , huérfano)	Porcentaje de victimas atendidas
		Actualizar la estratificación socio económica del municipio	Actualización de la estratificación socioeconómica	Actualización de una (1) estratificación	Estratificación actualizada
		Actualizar el SISBEN	Actualización del SISBEN	Actualización de un SISBEN	SISBEN actualizado
		Crear y consolidar el Banco de planes , Programas y Proyectos	Creación y consolidación del Banco de Planes y Programas y Proyectos	Creación y consolidación de un Banco de Planes y Programas y proyectos	Banco de Planes programas y proyectos consolidados
		Lograr el apoyo de la cooperación internacional	Apoyo para la cooperación internacional a proyectos públicos y privados	Gestión de 8 proyectos con cooperación internacional	Número de proyectos con apoyo internacional
		Crear la escuela de liderazgo del municipio	Creación de la escuela de liderazgo	Creación de una (1) meta de liderazgo	escuela de liderazgo creado
		Elaborar el esquema de Ordenamiento Territorial 2010-2019	Elaboración del esquema de Ordenamiento Territorial 2010-2019	Elaboración de un (1) EOT	Numero de EOT elaborado

		Gestionar la construcción de un (1) Centro Carcelario e inspecciones de policía y ampliación de la infraestructura de la alcaldía	Construcción de Centro Carcelario y ampliación de la infraestructura de la alcaldía	Gestión para la construcción de un (1) Centro Carcelarios , de cuatro (4) inspecciones de policía y ampliación de una (1) infraestructura	Número de Centros Carcelarios , inspecciones e infraestructura gestionados
--	--	---	---	---	--

II PARTE FINANCIERA

1 PLAN FINANCIERO y BASES DE ESTIMACION DE RENTAS 2008-2011

1.1 Plan Financiero 2008-2011

El Plan Financiero del Plan de Desarrollo 2008-2011 está compuesto por los diferentes ingresos con que contará el municipio en el periodo, entre los ingresos se destacan el Impuesto Predial Unificado, Industria y Comercio, Sobre Tasa Ambiental, Transporte de Crudo y Gas (Regalías) Sobre Tasa de la Gasolina , Recursos del Crédito , Recuperación de Cartera , Sistema General de Participaciones.

Plan Financiero 2008-2011

Descripción	2008	2009	2010	2011
Ingresos	\$ 12.236.563.243,00	\$ 12.848.391.405,15	\$ 13.490.810.975,41	\$ 14.165.351.524,18
Ingresos Corrientes	\$ 1.474.238.861,00	\$ 1.547.950.804,05	\$ 1.625.348.344,25	\$ 1.706.615.761,47
Ingresos Corrientes De Libre Destinación	\$ 1.034.387.761,00	\$ 1.086.107.149,05	\$ 1.140.412.506,50	\$ 1.197.433.131,83
Ingresos Tributarios	\$ 257.211.983,00	\$ 270.072.582,15	\$ 283.576.211,26	\$ 297.755.021,82
Directos	\$ 136.551.291,00	\$ 143.378.855,55	\$ 150.547.798,33	\$ 158.075.188,24
Impuesto Predial Unificado Ley 44/90	\$ 117.262.283,00	\$ 123.125.397,15	\$ 129.281.667,01	\$ 135.745.750,36
Sobretasa Ambiental CARDIQUE Ley 99/90	\$ 19.288.008,00	\$ 20.252.408,40	\$ 21.265.028,82	\$ 22.328.280,26
Circulación Y Transito Ley 44/90	\$ 1.000,00	\$ 1.050,00	\$ 1.102,50	\$ 1.157,63
Indirecto	\$ 120.660.692,00	\$ 126.693.726,60	\$ 133.028.412,93	\$ 139.679.833,58
Industria Y Comercio	\$ 81.798.692,00	\$ 85.888.626,60	\$ 90.183.057,93	\$ 94.692.210,83
Vallas, Avisos Y Tableros	\$ 1.000,00	\$ 1.050,00	\$ 1.102,50	\$ 1.157,63
Espectáculos Públicos	\$ 1.210.000,00	\$ 1.270.500,00	\$ 1.334.025,00	\$ 1.400.726,25
Patentes Y Permisos Ley 97/13 **	\$ 1.000.000,00	\$ 1.050.000,00	\$ 1.102.500,00	\$ 1.157.625,00
Registro De Marcas Y Herretes	\$ 1.000,00	\$ 1.050,00	\$ 1.102,50	\$ 1.157,63

PLAN DE DESARROLLO DEL MUNICIPIO DE MARIA LA BAJA 2008-2011

Degüello De Ganado Mayor Y Menor	\$ 16.000.000,00	\$ 16.800.000,00	\$ 17.640.000,00	\$ 18.522.000,00
Licencia De Construcción	\$ 450.000,00	\$ 472.500,00	\$ 496.125,00	\$ 520.931,25
Uso De Subsuelo D. 1333/86	\$ 200.000,00	\$ 210.000,00	\$ 220.500,00	\$ 231.525,00
Otros Ingresos Tributarios	\$ 20.000.000,00	\$ 21.000.000,00	\$ 22.050.000,00	\$ 23.152.500,00
		\$ 0,00	\$ 0,00	\$ 0,00
Ingresos No Tributarios	\$ 25.106.000,00	\$ 26.361.300,00	\$ 27.679.365,00	\$ 29.063.333,25
Tasas Y Derechos	\$ 25.106.000,00	\$ 26.361.300,00	\$ 27.679.365,00	\$ 29.063.333,25
Plaza De Mercado	\$ 100.000,00	\$ 105.000,00	\$ 110.250,00	\$ 115.762,50
Paz Y Salvo Y Certificado Tesorería	\$ 1.000,00	\$ 1.050,00	\$ 1.102,50	
Permisos Y Refrendaciones	\$ 1.000,00	\$ 1.050,00	\$ 1.102,50	\$ 1.157,63
Abono De Venta	\$ 1.000,00	\$ 1.050,00	\$ 1.102,50	\$ 1.157,63
Impuesto Por Obligación Gaceta Mpal	\$ 25.000.000,00	\$ 26.250.000,00	\$ 27.562.500,00	\$ 28.940.625,00
Multas De Transito	\$ 1.000,00	\$ 1.050,00	\$ 1.102,50	\$ 1.157,63
Otras Multas	\$ 1.000,00	\$ 1.050,00	\$ 1.102,50	\$ 1.157,63
Otros Ingresos	\$ 1.000,00	\$ 1.050,00	\$ 1.102,50	\$ 1.157,63
		\$ 0,00	\$ 0,00	\$ 0,00
Transferencias S.G.P Libre Asignación	\$ 752.069.778,00	\$ 789.673.266,90	\$ 829.156.930,25	\$ 870.614.776,76
Partic. S.G.P Prop. Gral. Libre. Asign. (28%)	\$ 680.790.721,00	\$ 714.830.257,05	\$ 750.571.769,90	\$ 788.100.358,40
Ultima 12/12 Año/06 S.G.P Libre Asign.	\$ 71.279.057,00	\$ 74.843.009,85	\$ 78.585.160,34	\$ 82.514.418,36
		\$ 0,00	\$ 0,00	\$ 0,00
Rentas Reorientadas	\$ 439.851.100,00	\$ 461.843.655,00	\$ 484.935.837,75	\$ 509.182.629,64
Estampilla Proelectrificacion Rural	\$ 25.385.876,00	\$ 26.655.169,80	\$ 27.987.928,29	\$ 29.387.324,70
Estampilla Pro-Desarrollo	\$ 25.385.876,00	\$ 26.655.169,80	\$ 27.987.928,29	\$ 29.387.324,70
Estampilla Pro-Ancianato	\$ 25.000.000,00	\$ 26.250.000,00	\$ 27.562.500,00	\$ 28.940.625,00
Estampilla Pro-Universidad De C/Gena	\$ 25.385.876,00	\$ 26.655.169,80	\$ 27.987.928,29	\$ 29.387.324,70
Fondo De Seguridad Y Convi. Ciudadana	\$ 5.000,00	\$ 5.250,00	\$ 5.512,50	\$ 5.788,13
Transporte De Crudo Y Gas	\$ 90.000.000,00	\$ 94.500.000,00	\$ 99.225.000,00	\$ 104.186.250,00
15% Lib. Des.Pa.Def.Fis.Vig 2001 En Adelante	\$ 128.688.472,00	\$ 135.122.895,60	\$ 141.879.040,38	\$ 148.972.992,40
Sobretasa A La Gasolina Motor	\$ 120.000.000,00	\$ 126.000.000,00	\$ 132.300.000,00	\$ 138.915.000,00
Transfer Inversion S.G.P Y Otras	\$ 10.762.324.382,00	\$ 11.300.440.601,10	\$ 11.865.462.631,16	\$ 12.458.735.762,71
Part. S.G.P Prop. Gnral Inv. Fors (72%)	\$ 2.045.907.793,00	\$ 2.148.203.182,65	\$ 2.255.613.341,78	\$ 2.368.394.008,87
Agua Potable Y Saneamiento Basico	\$ 880.963.893,00	\$ 925.012.087,65	\$ 971.262.692,03	\$ 1.019.825.826,63
Agua Potable Y Saneamiento Basico	\$ 919.634.843,00	\$ 965.616.585,15	\$ 1.013.897.414,41	\$ 1.064.592.285,13
Ult 12/12 Año/06 Agua Potab. Y San.Bas.	\$ 73.413.658,00	\$ 77.084.340,90	\$ 80.938.557,95	\$ 84.985.485,84
Deporte	\$ 90.423.025,00	\$ 94.944.176,25	\$ 99.691.385,06	\$ 104.675.954,32
Deporte	\$ 83.260.717,00	\$ 87.423.752,85	\$ 91.794.940,49	\$ 96.384.687,52
Ultima 12/12 Año/06 Deporte	7.162.308	\$ 7.520.423,40	\$ 7.896.444,57	\$ 8.291.266,80
		\$ 0,00	\$ 0,00	\$ 0,00

POR UN MARIA LA BAJA TRANSPARENTE Y PARTICIPATIVO

PLAN DE DESARROLLO DEL MUNICIPIO DE MARIA LA BAJA 2008-2011

Cultura	\$ 67.817.269,00	\$ 71.208.132,45	\$ 74.768.539,07	\$ 78.506.966,03
Cultura	\$ 62.445.538,00	\$ 65.567.814,90	\$ 68.846.205,65	\$ 72.288.515,93
Ultima 12/12 Año /06 Cultura	\$ 5.371.731,00	\$ 5.640.317,55	\$ 5.922.333,43	\$ 6.218.450,10
Otros Sectores Financiables	\$ 949.441.736,00	\$ 996.913.822,80	\$ 1.046.759.513,94	\$ 1.099.097.489,64
Otros Sectores De Inversión	\$ 874.237.528,00	\$ 917.949.404,40	\$ 963.846.874,62	\$ 1.012.039.218,35
Ultima 12/12 Año /06 Otros Sect . Inv	\$ 75.204.235,00	\$ 78.964.446,75	\$ 82.912.669,09	\$ 87.058.302,54
FONPET	\$ 226.057.562,00	\$ 237.360.440,10	\$ 249.228.462,11	\$ 261.689.885,21
Giros FONPET	\$ 208.151.792,00	\$ 218.559.381,60	\$ 229.487.350,68	\$ 240.961.718,21
Ultima 12/12 Año /06 Giros FONPET	17905770	\$ 18.801.058,50	\$ 19.741.111,43	\$ 20.728.167,00
Participación Educación	\$ 1.126.617.098,00	\$ 1.182.947.952,90	\$ 1.242.095.350,55	\$ 1.304.200.118,07
Calidad Educación	\$ 1.032.732.340,00	\$ 1.084.368.957,00	\$ 1.138.587.404,85	\$ 1.195.516.775,09
Ultima 12/12 Año /06 Calid . Educación	\$ 93.884.758,00	\$ 98.578.995,90	\$ 103.507.945,70	\$ 108.683.342,98
Alimentación Escolar	\$ 96.191.433,00	\$ 101.001.004,65	\$ 106.051.054,88	\$ 111.353.607,63
Programa De Alimentación Escolar	\$ 88.572.216,00	\$ 93.000.826,80	\$ 97.650.868,14	\$ 102.533.411,55
Ultima 12/12 Año /06 Escolar	\$ 7.619.217,00	\$ 8.000.177,85	\$ 8.400.186,74	\$ 8.820.196,08
Fondo Local De Salud	\$ 7.212.721.725,00	\$ 7.573.357.811,25	\$ 7.952.025.701,81	\$ 8.349.626.986,90
Régimen Subsidiado	\$ 4.333.507.273,00	\$ 4.550.182.636,65	\$ 4.777.691.768,48	\$ 5.016.576.356,91
Continuidad	\$ 3.927.894.593,00	\$ 4.124.289.322,65	\$ 4.330.503.788,78	\$ 4.547.028.978,22
Ultima 12/12 Año /06 Continuidad	\$ 357.081.327,00	\$ 374.935.393,35	\$ 393.682.163,02	\$ 413.366.271,17
Ampliación	\$ 46.225.173,00	\$ 48.536.431,65	\$ 50.963.253,23	\$ 53.511.415,89
Ultima 12/12 Año /06 Ampliación	\$ 2.306.180,00	\$ 2.421.489,00	\$ 2.542.563,45	\$ 2.669.691,62
Salud Pública Municipal	\$ 328.452.227,00	\$ 344.874.838,35	\$ 362.118.580,27	\$ 380.224.509,28
Salud Publica	\$ 302.465.290,00	\$ 317.588.554,50	\$ 333.467.982,23	\$ 350.141.381,34
Ultima 12/12 Año /06 Salud Publica	\$ 25.986.937,00	\$ 27.286.283,85	\$ 28.650.598,04	\$ 30.083.127,94
FOSYGA	\$ 2.464.988.666,00	\$ 2.588.238.099,30	\$ 2.717.650.004,27	\$ 2.853.532.504,48
Fondo De Solidaridad Y Garantía	\$ 2.464.988.666,00	\$ 2.588.238.099,30	\$ 2.717.650.004,27	\$ 2.853.532.504,48
ETESA	\$ 85.773.559,00	\$ 90.062.236,95	\$ 94.565.348,80	\$ 99.293.616,24
Empresa Territorial De La Salud	\$ 85.773.559,00	\$ 90.062.236,95	\$ 94.565.348,80	\$ 99.293.616,24
Otras Partic (APORT,COFINC DONAC)	\$ 3.000,00	\$ 3.150,00	\$ 3.307,50	\$ 3.472,88
Del Nivel Departamental	\$ 1.000,00	\$ 1.050,00	\$ 1.102,50	\$ 1.157,63
Del Nivel Nacional	\$ 1.000,00	\$ 1.050,00	\$ 1.102,50	\$ 1.157,63
Del Nivel Internacional	\$ 1.000,00	\$ 1.050,00	\$ 1.102,50	\$ 1.157,63
		\$ 0,00	\$ 0,00	\$ 0,00
Recursos De Capital	\$ 4.000,00	\$ 4.200,00	\$ 4.410,00	\$ 4.630,50
Recurso Del Crédito	\$ 1.000,00	\$ 1.050,00	\$ 1.102,50	\$ 1.157,63

POR UN MARIA LA BAJA TRANSPARENTE Y PARTICIPATIVO

Recursos De Balance	\$ 1.000,00	\$ 1.050,00	\$ 1.102,50	\$ 1.157,63
Recursos De Sgp Vigencias Anterior	\$ 1.000,00	\$ 1.050,00	\$ 1.102,50	\$ 1.157,63
Excedentes Financieros	\$ 1.000,00	\$ 1.050,00	\$ 1.102,50	\$ 1.157,63

1.2 Base de Estimación de Rentas

1.2.1 Impuesto Predial y Sobre Tasa Ambiental

Para el 2008, se aprobó un recaudo proyectado de \$ 117.262.283,⁰⁰ la proyección se realizó teniendo en cuenta el incremento del gobierno nacional del 6.4%, producto del ajuste por inflación, un 2% dado por el proceso de conservación catastral y un recaudo estimado del 75% de lo facturado. Además la integración del cobro de la sobretasa y un porcentaje del impuesto predial con destino a la protección del medio ambiente y los recursos naturales renovables. Para el 2009 se tendrá en cuenta un incremento del 5% y del 2%, dados por los procesos de actualización y conservación catastral respectivamente; para el 2010-2011 se estima un incremento del 5.0%.respectivamente.

1.2.2 Industria y Comercio

Para el 2008 se proyecta un recaudo de \$ 81.798.692,00 millones; este crecimiento lineal en el recaudo con relación al 2007, se dará por la gestión del plan de fiscalización, apoyada en el mejoramiento de los sistemas de información de rentas y en el plan de investigación y auditoria tributaria, el cual contempla auditar a los contribuyentes más representativos y establecer herramientas para disminuir la elusión y evasión tributarias. Esto permite aumentar el recaudo, con base en una inflación del 6.4% y un crecimiento del PIB de 5%. Para el 2009-2010 se toma un incremento del 5.0%.

A partir del 2008 se incrementará el recaudo por concepto del Impuesto de Industria y Comercio como consecuencia de la puesta en marcha de la Planta Procesadora de Palma de Aceite.

1.2.3 Recuperación de Cartera

La administración municipal ha establecido mecanismos de persuasión y conciliación, aprobados para el cobro de impuestos territoriales en la ley 633 de 2000, para que los contribuyentes cumplan con sus obligaciones tributarias. se espera que en el 2008 el recaudo sea de \$70.477 millones. Para la proyección se tuvo en cuenta el desarrollo del proyecto recuperación cartera y la gestión de las unidades de cobro preventivo y coactivo, que facilitan a los contribuyentes el pago por cuotas del valor que adeudan sobre los impuestos. Para el 2009-2011, se estima un incremento del 5,0%, sustentado en un crecimiento de 5% del PIB y un 2% por la gestión de las unidades de cobro preventivo y coactivo y el desarrollo de proyectos encaminados a este fin.

Se debe hacer una depuración de la cartera teniendo en cuenta aquellos deudores que no tiene mandamiento de pago, expedientes ni registros de notificación.

Se ha propuesto que los recursos recuperados por impuestos sean invertidos en la zonas en que se recuperaron dichos recursos.

1.2.4 Sobretasa a la Gasolina

El valor que se proyectó para el 2008 tomando el promedio de los recaudas efectivos de 2007, más un incremento explicado en un crecimiento del parque automotor del 1% y un 5% de aumento en el PIB; además se tuvo en cuenta que el consumo de gasolina tiende a rebajar por el auge que está adquiriendo el gas vehicular comprimido para los vehículos; se estima un ingreso de \$ 19.288.008,00. Para el 2009-2011 se espera un crecimiento del 5.0%, con base en un incremento de PIB de un 5% y de 2% en el parque automotor.

1.2.5 Sistema General de Participaciones - SGP

Para el año 2008 se espera un ingreso de \$ 10.762.324.382,⁰⁰ millones. La proyección se realizó teniendo en cuenta las participaciones reportadas para al año 2007 y una meta de inflación esperada del 6.0%. Para el período 2009-2011 se supone un incremento anual de la inflación de 5%, 5% y 5% respectivamente.

1.2.6. Recursos de Crédito

Con el fin de mantener la autonomía para la contratación de créditos, según lo establecido en la ley 358 de 1997 y su decreto reglamentario 696 de 1998, se tomó como política manejar un margen de 18%-19% en el indicador de solvencia y de 60%-70% para el indicador de sostenibilidad.

Para el cuatrienio se hizo una estimación de \$ 4.000.000 de recursos del crédito para el cuatrienio.

3 PLAN PLURI ANUAL (VER ANEXOS)

III SEGUIMIENTO Y EVALUACIÓN DEL PLAN

Los instrumentos con los que se harán el seguimiento y la evaluación serán el plan indicativo, el plan operativo anual de inversiones, el plan de acción, el presupuesto y los proyectos.

Se creará un sistema de rendición de cuentas a la comunidad mediante reuniones en las que participaran funcionarios de la administración municipal y las comunidades organizadas.

1 INSTRUMENTOS PARA EL SEGUIMIENTO Y EVALUACIÓN DEL PLAN

1.1 Plan Indicativo

En el plan indicativo se revisará la estructura del plan de desarrollo, se definirán ponderadores, indicadores, asignación de recursos y responsables.

1.2 Plan Operativo Anual de Inversiones (POAI)

En el plan operativo anual de inversiones se define una parte general (programas, sub programas, proyectos) y fuentes de financiación.

1.3 Plan de Acción

En el plan de acción se revisa la misión, los objetivos, programas, metas y el plan plurianual de inversiones; se identificará la capacidad institucional, se determina el estado de los proyectos, se definen los proyectos y actividades a ejecutar por cada dependencia durante la vigencia.

2 SISTEMA DE RENDICIÓN DE CUENTAS

El sistema de rendición de cuentas a la comunidad que se creará se realizará mediante reuniones en las que participaran funcionarios de la administración municipal y las comunidades organizadas.

ANEXOS

ANEXO 1

PROPUESTAS DE MACROPROYECTOS

1. Zona Franca Agroindustrial de María la Baja
2. Puerto Multipropósito Correa – San Antonio
3. Centro Regional de Educación Superior María la Baja “CERES”
4. Construcción de Hospital Regional de Maris la Baja
5. Ciudadela Deportiva de María la Baja
6. Troncal del Caribe Tramo Gambote –Correa
7. Troncal Montes de María Tramo Santo Domingo de Meza – Matuya -
Correa
8. Ciudadela de Vivienda Siglo XXI

Subtotal Político Institucional \$	173.000.000	224.500.000	93.800.000	92.100.000
TOTAL \$	8.758.148.627	9.515.905.971	9.694.753.153	10.315.539.800