



MUNICIPIO DE RIDARALDA

Templo de San Joaquín

- Altitud: 1.743
- Población: 22.471 Habitantes
- Extensión: 10.840 Has
- Temperatura Promedio: 19°C
- Fundación: 1908
- Erigido Municipio: 1916
- Distancia a Manizales: 54 Km.



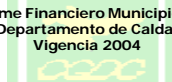
Reseña histórica

Durante la época precolombina, éste territorio fue ocupado por la comunidad indígena Angasca. El primer conquistador español que llegó a la región fue el Mariscal Jorge Robledo. Se fundó como San Joaquín, en 1908, por los colonos Aldemar Quiceno, Nolasco Santa, Lino Arias, Ezequiel González y Jaime Arboleda. Risaralda hizo parte de Anserma hasta 1916 cuando fue reconocido como municipio. Cambió el nombre de San Joaquín por el de Risaralda en 1930.

Actividad económica

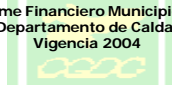
Ésta localidad depende productiva y comercialmente del café. Se siembran otros cultivos para el consumo local, como hortalizas, caña de azúcar, yuca, plátano, frijol y maíz. Adicionalmente, la producción pecuaria incluye ganadería de engorde, cerdos, peces y aves.

**ESTADOS FINANCIEROS CONSOLIDADOS
AÑO 2004**



BALANCE GENERAL

MUNICIPIO DE RISARALDA					
BALANCE GENERAL			Análisis Horizontal	Análisis Variación Relativa %	Análisis Vertical 2004
ACTIVO	2,003	2,004			
<i>Cifras en Miles de Pesos</i>					
Efectivo	245,812	307,876	62,064	25.25%	1.13%
Inversiones	0	0	0	0.00%	0.00%
Rentas por Cobrar	439,245	268,332	-170,913	-38.91%	0.99%
Deudores	74,561	139,926	65,365	87.67%	0.51%
Otros Activos	0	0	0	0.00%	0.00%
TOTAL ACTIVO CORRIENTE	759,618	716,134	-43,484	-5.72%	2.63%
ACTIVO NO CORRIENTE					
Inversiones	0	0	0	0.00%	0.00%
Deudores	0	0	0	0.00%	0.00%
Propiedades. Planta v Equipos	5,314,739	5,313,820	-919	-0.02%	19.54%
Bienes de Beneficio v Uso Público	21,621,151	21,158,285	-462,866	-2.14%	77.79%
Recursos Naturales y del Medio Ambiente	8,000	8,000	0	0.00%	0.03%
Otros Activos	13,632	4,616	-9,016	-66.14%	0.02%
TOTAL ACTIVOS NO CORRIENTES	26,957,522	26,484,721	-472,801	-1.75%	97.37%
TOTAL ACTIVOS	27,717,140	27,200,855	-516,285	-1.86%	100%
PASIVO					
2,003			2,004		
Operaciones de Crédito Público	0	0	0	0.00%	0.00%
Cuentas por Pagar	0	369,883	369,883	0.00%	65.85%
Obligaciones Laborales	450,407	127,822	-322,585	-71.62%	22.76%
Otros Bonos v Títulos Emitidos	74,809	0	-74,809	-100.00%	0.00%
Pasivos Estimados	0	0	0	0.00%	0.00%
Otros Pasivos	0	48,622	48,622	0.00%	8.66%
TOTAL PASIVO CORRIENTE	525,216	546,327	21,111	4.02%	97.26%
PASIVO NO CORRIENTE					
Operaciones de Crédito Público	0	0	0	0.00%	0.00%
Cuentas por Pagar	0	0	0	0.00%	0.00%
Obligaciones Laborales	0	0	0	0.00%	0.00%
Otros Pasivos	15,397	15,397	0	0.00%	2.74%
TOTAL PASIVO NO CORRIENTE	15,397	15,397	0	0.00%	2.74%
TOTAL PASIVO	540,613	561,724	21,111	3.91%	100.00%
PATRIMONIO					
Hacienda Pública	26,635,914	26,654,528	18,614	0.07%	4745.13%
Patrimonio Institucional			0	0.00%	0.00%
TOTAL PATRIMONIO	26,095,301	26,654,528	18,614	0.07%	100.00%
TOTAL PASIVO Y PATRIMONIO	26,635,914	27,216,252	580,338	2.18%	100%



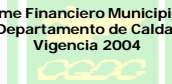
ESTADO ACTIVIDAD FINANCIERA, ECONÓMICA Y SOCIAL

MUNICIPIO DE RISARALDA					
ESTADO ACTIVIDAD FINANCIERA, ECONÓMICA Y SOCIAL			Análisis Horizontal	Análisis Variación Relativa %	Análisis Vertical 2004
	2,003	2,004			
INGRESOS	2,868,822	3,031,939			
INGRESOS OPERACIONALES	2,992,207	2,998,723	6,516	0.22%	99%
Ingresos Fiscales	658,122	462,750	-195,372	-29.69%	15.26%
Venta de Bienes	0	0	0	0.00%	0.00%
Venta de Servicios	0	0	0	0.00%	0.00%
Transferencias	2,334,085	2,535,973	201,888	8.65%	83.64%
Recursos de Fondos de Empresas Administrativas	0		0	0.00%	0.00%
Operaciones Interinstitucionales	0		0	0.00%	0.00%
INGRESOS NO OPERACIONALES	-123,385	33,216	156,601	-126.92%	1.10%
Otros Ingresos	-123,385	33,216			
GASTOS	3,095,007	3,091,071			
GASTOS OPERACIONALES	3,084,094	3,056,502	-27,592	-0.89%	98.88%
De Administración	811,859	840,889	29,030	3.58%	27.51%
De Operación	0	0	0	0.00%	0.00%
Provisiones, Agotamientos y Depreciaciones	233,892	155,532	-78,360	-33.50%	5.09%
Transferencias	0		0	0.00%	0.00%
Gasto Público Social	1,704,478	1,618,889	-85,589	-5.02%	52.97%
Gasto Inversión Social	333,865	441,192	107,327	32.15%	14.43%
Operaciones Internacionales	0		0	0.00%	0.00%
GASTOS NO OPERACIONALES	10,913	34,569	23,656	216.77%	1.12%
Otros Gastos	10,913	34,569			
COSTOS	0	0	0	0.00%	0.00%
Costo de Venta de Bienes	0	0	0	0.00%	0.00%
Costo de Venta de Servicios	0	0	0	0.00%	0.00%
Costo de Operación de Servicios	0	0	0	0.00%	0.00%
			0	0.00%	0.00%
EXCEDENTE O DÉFICIT DEL EJERCICIO	-226,185	-59,132	167,053	-73.86%	-1.91%



PRESUPUESTO EJECUTADO DE INGRESOS Y GASTOS VIGENCIA 2004

MUNICIPIO DE RISARALDA	
PRESUPUESTO EJECUTADO DE INGRESOS Y GASTOS	
VIGENCIA 2004	
PRESUPUESTO EJECUTADO DE INGRESOS	
DESCRIPCIÓN	Valores en miles de pesos
RECURSOS CORRIENTES	3,498,860
RECUSOS DE CAPITAL	213,175
APORTES DE LA NACIÓN	10,000
OTROS INGRESOS	0
TOTAL INGRESOS EJECUTADOS	
	3,722,035
PRESUPUESTO EJECUTADO DE GASTOS	
DESCRIPCIÓN	Valores en miles de pesos
GASTOS DE FUNCIONAMIENTO	650,846
GASTOS DE INVERSIÓN	2,983,372
SERVICIO DE LA DEUDA	77,817
TOTAL GASTOS EJECUTADOS	
	3,712,035
ENDEUDAMIENTO DE LA ENTIDAD	
	0



INDICADORES FINANCIEROS VIGENCIA 2004

MUNICIPIO DE RISARALDA			
Miles de Pesos			
INDICADORES			
INDICADOR	FÓRMULA	2,003	2,004
Razón Corriente	Activo Cte/Pasivo Cte	1.45	1.31
Por cada peso que debe el municipio en el corto plazo, cuenta con \$1,31 para su respaldo, lo cual lo presenta como un municipio con buena liquidez.			
Importancia del Activo Corriente	Activo Cte/Activo Total	2.74%	2.63%
Presenta una baja participación de activos corrientes en el total activo, lo que se explica por la alta valoración que presentan los Bienes de Beneficio y Uso Público.			
Índice de Endeudamiento	Total Pasivo/Activo Total	1.95%	2.07%
El índice de endeudamiento del municipio de Risaralda es bajo y en comparación con el 2003 subió 0,06%.			
Importancia de los Recursos Propios	(Ingresos Fiscales/Ingresos Total)*100	22.94	15.26
Es necesario recurrir a correctivos en el corto plazo en lo que tiene que ver con el recaudo de recursos propios.			
Magnitud de la Inversión	(Inversión Total/Gastos Totales)*100		96.52
Presenta un buen nivel de Inversión.			
Participación de los gastos	Gtos Fto Ejecutados/ Ppto de Gtos ejecutado		18%
El municipio tiene una buena política de gastos de funcionamiento, pero puede hacer esfuerzos para ser más austero.			
Periodo de Cobro Promedio	(Rentas por Cobrar y Deudores)x 360/ Ingresos Operacionales	62	49
En promedio es sorprendente la capacidad de recuperación de ingresos operacionales, pues como se puede observar con respecto al 2003, se redujo el promedio en 14 días sobre la totalidad del año.			
Apalancamiento de Corto Plazo	Pasivo Corriente/ Patrimonio	0.02	0.02
En cuanto a patrimonio en el corto plazo por cada peso con que cuenta el municipio de Risaralda sólo debe 0,02 centavos.			