

## MUNICIPIO DE PALESTINA

Vida Cotidiana

- Altitud: 1.630
- Población: 17.130 Habitantes
- Extensión: 11.685 Has
- Temperatura Promedio: 19°C
- Fundación: 1855
- Erigido Municipio: 1876
- Distancia a Manizales: 27 Km.



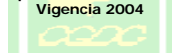
### Reseña histórica

Su territorio fue habitado por indígenas de la familia Quimbaya; uno de sus gobernantes más recordados es el cacique Taitama. Sus territorios fueron explorados, alrededor de 1540, por el conquistador Hernán Rodríguez de Sosa, perteneciente a las tropas de Jorge Robledo. "La Arcadia Feliz de Caldas", como también se le conoce, fue fundada el 20 de octubre de 1855 por Juan de la Cruz Duque, Remigio Blandón, Marco Quintero, Eusebio López, Raimundo Vega, José María Quiceno, Juan de Dios Santa, Rafael Ocampo y Juan Antonio Henao. Desde 1880, hasta 1913, dependió administrativamente de San Francisco, hoy Chinchiná.

### Actividad económica

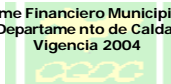
Palestina se distingue como uno de los principales municipios cafeteros del país. Sin embargo, su agricultura se ha diversificado recientemente con cultivos de árboles frutales, caña de azúcar, cacao y plátano.

**ESTADOS FINANCIEROS CONSOLIDADOS  
AÑO 2004**



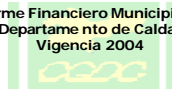
## BALANCE GENERAL

<b>MUNICIPIO DE PALESTINA</b>					
<b>BALANCE GENERAL</b>			<b>Análisis Horizontal</b>	<b>Análisis Variación Relativa %</b>	<b>Análisis Vertical 2004</b>
<b>ACTIVO</b>	<b>2,003</b>	<b>2,004</b>			
<small>Cifras en Miles de Pesos</small>					
Efectivo	544,864	818,652	273,788	50.25%	24.27%
Inversiones	47,317	46,817	-500	0.00%	1.39%
Rentas por Cobrar	410,018	398,554	-11,464	-2.80%	11.81%
Deudores	0	0	0	0.00%	0.00%
Otros Activos	0	0	0	0.00%	0.00%
<b>TOTAL ACTIVO CORRIENTE</b>	<b>1,002,199</b>	<b>1,264,023</b>	<b>261,824</b>	<b>26.12%</b>	<b>37.47%</b>
<b>ACTIVO NO CORRIENTE</b>					
Rentas por Cobrar	0	0	0	0.00%	0.00%
Inversiones	0	0	0	0.00%	0.00%
Propiedades, Planta y Equipos	1,890,037	1,802,341	-87,696	-4.64%	53.43%
Bienes de Beneficio y Uso Público	297,386	297,386	0	0.00%	8.82%
Recursos Naturales y del Medio Ambiente	8,514	8,514	0	0.00%	0.25%
Otros Activos	1,280	1,280	0	0.00%	0.04%
<b>TOTAL ACTIVOS NO CORRIENTES</b>	<b>2,197,217</b>	<b>2,109,521</b>	<b>-87,696</b>	<b>-3.99%</b>	<b>62.53%</b>
<b>TOTAL ACTIVOS</b>	<b>3,199,416</b>	<b>3,373,544</b>	<b>174,128</b>	<b>5.44%</b>	<b>100%</b>
<b>PASIVO</b>					
<b>2,003      2,004</b>					
Operaciones de Crédito Público	0	0	0	0.00%	0.00%
Obligaciones Financieras	0	22,917	0	0.00%	2.00%
Cuentas por Pagar	447,253	116,293	-330,960	-74.00%	10.13%
Obligaciones Laborales	2,191	2,583	392	17.89%	0.23%
Otros Bonos y Títulos Emitidos	0	0	0	0.00%	0.00%
Pasivos Estimados	267,334	20,423	-246,911	0.00%	1.78%
Otros Pasivos	0	12,002	12,002	0.00%	1.05%
<b>TOTAL PASIVO CORRIENTE</b>	<b>716,778</b>	<b>174,218</b>	<b>-542,560</b>	<b>-75.69%</b>	<b>15%</b>
<b>PASIVO NO CORRIENTE</b>					
Operaciones de Crédito Público	676,680	652,007	0	0.00%	0.00%
Cuentas por Pagar	35,416	321,525	-24,673	-69.67%	56.81%
Obligaciones Laborales	321,525	286,109	-35,416	-11.04%	28.01%
Otros Pasivos	0	-321,525	-321,525	0.00%	0.00%
<b>TOTAL PASIVO NO CORRIENTE</b>	<b>1,033,621</b>	<b>973,532</b>	<b>-60,089</b>	<b>-5.81%</b>	<b>85%</b>
<b>TOTAL PASIVO</b>	<b>1,750,399</b>	<b>1,147,750</b>	<b>-602,649</b>	<b>-34.43%</b>	<b>100%</b>
<b>PATRIMONIO</b>					
Hacienda Pública	1,449,017	2,225,704	776,687	53.60%	100.00%
Patrimonio Institucional	0	0	0	0.00%	0.00%
<b>TOTAL PATRIMONIO</b>	<b>1,449,017</b>	<b>2,225,704</b>	<b>776,687</b>	<b>53.60%</b>	<b>100%</b>
<b>TOTAL PASIVO Y PATRIMONIO</b>	<b>3,199,416</b>	<b>3,373,454</b>	<b>681,122</b>	<b>21.29%</b>	<b>100%</b>



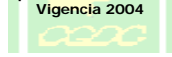
## ESTADO ACTIVIDAD FINANCIERA, ECONÓMICA Y SOCIAL

<b>MUNICIPIO DE PALESTINA</b>					
ESTADO ACTIVIDAD FINANCIERA, ECONÓMICA Y SOCIAL			Análisis Horizontal	Análisis Variación Relativa %	Análisis Vertical 2004
	2,003	2,004			
<b>INGRESOS</b>	<b>5,877,906</b>	<b>5,911,133</b>			
<b>INGRESOS OPERACIONALES</b>	<b>5,771,849</b>	<b>5,852,715</b>	<b>80,866</b>	<b>1.40%</b>	<b>99%</b>
Ingresos Fiscales	1,251,243	1,801,672	550,429	43.99%	30.48%
Venta de Bienes	0	0	0	0.00%	0.00%
Venta de Servicios	0	0	0	0.00%	0.00%
Transferencias	4,520,606	4,051,043	-469,563	-10.39%	68.53%
Recursos de Fondos de Empresas Administrativas de P	0		0	0.00%	0.00%
Operaciones Interinstitucionales	0		0	0.00%	0.00%
<b>INGRESOS NO OPERACIONALES</b>	<b>106,057</b>	<b>58,418</b>	<b>-47,639</b>	<b>-44.92%</b>	<b>0.99%</b>
Otros Ingresos	106,057	58,418			
<b>GASTOS</b>	<b>6,928,608</b>	<b>5,127,510</b>			
<b>GASTOS OPERACIONALES</b>	<b>6,780,271</b>	<b>5,027,828</b>	<b>-1,752,443</b>	<b>-25.85%</b>	<b>98%</b>
De Administración	1,874,659	1,246,091	-628,568	-33.53%	24.30%
De Operación	84,189	0	-84,189	-100.00%	0.00%
Provisiones, Agotamientos y Depreciaciones	88,872	88,141	-731	-0.82%	1.72%
Transferencias	0	50,298	50,298	0.00%	0.98%
Gasto Público Social	3,592,156	1,937,206	-1,654,950	-46.07%	37.78%
Gasto Inversión Social	1,140,395	1,706,092	565,697	49.61%	33.27%
Operaciones Internacionales	0		0	0.00%	0.00%
<b>GASTOS NO OPERACIONALES</b>	<b>148,337</b>	<b>99,682</b>	<b>-48,655</b>	<b>-32.80%</b>	<b>1.94%</b>
Otros Gastos	148,337	99,682			
<b>COSTOS</b>	<b>0</b>	<b>0</b>	<b>0</b>	<b>0.00%</b>	<b>0.00%</b>
Costo de Venta de Bienes	0	0	0	0.00%	0.00%
Costo de Venta de Servicios	0	0	0	0.00%	0.00%
Costo de Operación de Servicios	0	0	0	0.00%	0.00%
<b>EXCEDENTE O DÉFICIT DEL EJERCICIO</b>	<b>-1,050,702</b>	<b>783,623</b>	<b>1,834,325</b>	<b>-174.58%</b>	<b>100%</b>



## PRESUPUESTO EJECUTADO DE INGRESOS Y GASTOS VIGENCIA 2004

<b>MUNICIPIO DE PALESTINA</b>	
<b>PRESUPUESTO EJECUTADO DE INGRESOS Y GASTOS</b>	
<b>VIGENCIA 2004</b>	
<b>PRESUPUESTO EJECUTADO DE INGRESOS</b>	
<b>DESCRIPCIÓN</b>	<b>Valores en miles de pesos</b>
RECURSOS CORRIENTES	6,267,518
RECURSOS DE CAPITAL	115,000
APORTES DE LA NACIÓN	194,222
OTROS INGRESOS	58,324
<b>TOTAL INGRESOS EJECUTADOS</b>	<b>6,635,064</b>
<b>PRESUPUESTO EJECUTADO DE GASTOS</b>	
<b>DESCRIPCIÓN</b>	<b>Valores en miles de pesos</b>
GASTOS DE FUNCIONAMIENTO	1,317,447
GASTOS DE INVERSIÓN	4,703,580
SERVICIO DE LA DEUDA	429,452
<b>TOTAL GASTOS EJECUTADOS</b>	<b>6,450,479</b>
<b>ENDEUDAMIENTO DE LA ENTIDAD</b>	<b>566,407</b>



## INDICADORES FINANCIEROS VIGENCIA 2004

<b>MUNICIPIO DE PALESTINA</b>			
<b>Miles de Pesos</b>			
<b>INDICADORES</b>			
INDICADOR	FÓRMULA	2,003	2,004
Razón Corriente	Activo Cte/Pasivo Cte	1.40	7.26
<p>Es de destacar la capacidad y el desempeño administrativo para el 2004 del municipio de Palestina, pues tiene una capacidad de respaldo de la deuda por cada peso de 7,26 y una recuperación frente al 2003 de 5,86 pesos</p>			
Importancia del Activo Corriente	Activo Cte/Activo Total	31.32%	37.47%
<p>Como se puede observar la participación de los fondos en el activo total, aumentó para el 2004 en 6,1%, lo que indica una muy buena participación de los activos corrientes frente al activo total.</p>			
Índice de Endeudamiento	Total Pasivo/Activo Total	54.71%	34.02%
<p>En cuanto al Índice de endeudamiento, el municipio mejoró sustancialmente su porcentaje, pues bajo el índice en 20,7%.</p>			
Importancia de los Recursos Propios	(Ingresos fiscales./Ingresos Total)*100	21.29	30.48
<p>Es de anotar que se mejoró en 9,19 puntos la participación de los recursos propios frente al Ingreso total, pero continúa siendo bajo y se tienen que hacer más esfuerzos, en lo que a políticas tributarias y de recaudo se trata.</p>			
Magnitud de la Inversión	(Inversión Total/Gastos Totales)*100		91.73
<p>Está claro que el Municipio está haciendo las cosas bien con respecto a SGP como lo refleja el nivel de inversión, que es ALTO.</p>			
Participación de los gastos	Gtos Fto Ejecutados/ Ppto de Gtos ejecutado		20%
<p>Desde el punto de vista de inversión, se nota que el municipio de Palestina debe hacer mejores esfuerzos para ajustarse fiscalmente.</p>			
Periodo de Cobro Promedio	(Rentas por Cobrar y Deudores )x 360/ Ingresos Operacionales	26	25
<p>Los ingresos a nivel de Promedio para el municipio están asegurados pues como se puede observar se tiene una buena tasa de cobro promedio de 24 con una recuperación de 2 días frente al año 2003 .</p>			
Apalancamiento de Corto Plazo	Pasivo Corriente/ Patrimonio	0.49	0.08
<p>Se confirma en el corto plazo la liquidez del municipio de Palestina y la recuperación a nivel de esfuerzo fiscal, pues tuvo una recuperación frente al año inmediatamente anterior de 0,41 centavos, lo que deja al municipio con la capacidad para reponer por sus deudas de una manera tranquila.</p>			