

**INFORME CONCEJO MUNICIPAL PALMAS DEL SOCORRO
SALDOS EN BANCOS A DICIEMBRE 31 DE 2004**

FONDO COMUNES	AÑO 2004	AÑO 2003
BANCO AGRARIO CTA.CTE:6044-002600-7	9.667.573,90	57.864.443,25
BANCO GANADERO CTA.CTE.839-00197-1	-	2.787.662,64
TOTAL	9.667.573,90	60.652.105,89
PROPOSITO GENERAL (AGUA POTABLE Y SANEAMIENTO SASICO, DEPORTE,CULTURA Y OTROS SECTORES)		
BANCAFE CTA.CTE.355-02426-6	62.992.573,56	336.965.351,37
BANCO AGRARIO CTA.CTE.6044-002551-2	-	104.913.456,41
BANCO POPULAR CTA.CTE.530-02155-9	38.437.039,59	5.251.695,89
BANCO GANADERO CTA.CTE.839-07390-5	45.972.070,64	-
TOTAL	147.401.683,79	447.130.503,67
FONDO VIGILANCIA Y SEGURIDAD CIUDADANA		
BANCO GANADERO CTA.CTE. 839-0028-8	2.540.491,40	10.308.839,63
FONDO ACUEDUCTO Y ALCANTARILLADO		
BANCO AGRARIO CTA.CTE.6044-002112-3	2.927.654,55	5.404.848,20
FONDO BUS ESCOLAR		
BANCO POPULAR CTA.CTE.530-02045-2	2.886.613,02	271.450,69
FONDO CUENCAS HIDROGRAFICAS		
BANCAFE CTA.CTE.355-01462-2	3.268.104,00	2.202.889,00
PROGRAMA SUMA		
BANCAFE CTA.CTE.355-02593-3	9.829.944,89	3.026.052,75
FONDO ESPECIAL UMATA		
COOPCENTRAL CTA.CTE.202-00145-7	787.490,80	746.002,00
SALUD PUBLICA		
BANCAFE CAT.CTE.355-02596-6	10.603.030,22	23.593.777,35

PARTICIPACION SALUD REGIMEN SUBSIDIADO		
BANCAFE CTA.CTE.355-02595-8	57.165.846,55	11.400.666,65
EDUCACION POR CALIDAD		
BANCAFE CTA.CTE.355-02594-1	1.082.927,68	56.792.505,74
FONDO INVERSION ECOSALUD		
BANCO GANADERO CTA.CTE.839-06514-1	4.108.817,93	51.446.345,93
FONDO EMPRESA TERRITORIAL PARA LA SALUD ETESA		
BANCO POPULAR CTE.CTE.530-02153-4	8.514.598,00	2.863.147,00
REGIMEN SUBSIDIADO COFINANCIACION FOSYGA 2004		
BANCO POPULAR CTA.CTE.530-02169-0	34.094.151,84	-
PLAN ATENICON BASICA PAB		
BANCO GANADERO CTA.CTE.839-07328-5	-	349.638,00
CONVENIO INTERADMINISTRATIVO DE TRANSFERENCIA Y COFINANCIACION PAV. VIA		
BANCO GANADERO CTA.CTE.839-000101-3	-	1.432.452,00
CONVENIO INTERADMINISTRATIVO DE TRANSFERENCIA Y COFINANCIACION PAV. VIA		
BANCAFE CTA.CTE.355-02619-6	7.013,15	1.420.500,00
FONDO INVERSION SALUD		
BANCO AGRARIO CTA.CTE.6044-002601-5	-	-644.541,96

TRANSFERENCIA MENSUAL DEL SISTEMA GENERAL DE PARTICIPACIONES AÑO 2004

FONDO COMUNES	18.967.687,36
ALIMENTACION ESCOLAR	2.075.421,00
EDUCACION POR CALIDAD	2.436.537,00
SALUD PUBLICA	1.129.792,00
REGIMEN SUBSIDIADO	21.454.501,00
DEPORTE	1.755.865,91
CULTURA	1.316.899,43
AGUA POTABLE Y SANEAMIENTO BASICO	17.997.625,53
OTROS SECTORES	22.826.256,77
TOTAL TRANSFERENCIA MENSUAL AÑO 2004	89.960.586,00

CONVENIOS GESTIONADOS Y APROBADOS ANTE EL DEPARTAMENTO POR EL DOCTOR EDWIN ALBERTO AVILA RAMOS A DICIEMBRE DE 2004

CONVENIO INTERADMINISTRATIVO No.051 PARA LA DOTACION Y CAPACITACION DEL CONSEJO MUNICIPAL DE PAZ.	10.000.000,00	SIN COFINANCIACION DEL MUNICIPIO
PROGRAMA ALIMENTACION Y NUTRICION DE SANTANDER VIDA	11.200.000,00	
COFINANCIACION MUNICIPAL (DE ALIMENTACION ESCOLAR)	10.800.000,00	
PROGRAMA SANEAMIENTO BASICO	13.200.000,00	
TOTAL COFINANCIACIONES DEPARTAMENTALES	34.400.000,00	

RENDICION DE CUENTAS

INFORMES DE EJECUCION PRESUPUESTAL DE INGRESO

FORMULARIO ANEXO 11.1

ENTIDAD: MUNICIPIO DE PALMAS DEL SOCORRO
 NIT No: 800003253-2
 NOMBRE DEL REPRESENTANTE LEGAL: EDWIN ALBERTO AVILA RAMOS
 CIUDAD, DIRECCION Y TELEFONOS: 7274266
 VIGENCIA FISCAL: 2004
 PERIODO: SEMESTRAL ANUAL
 NOMBRE DEL ARCHIVO EN MEDIO MAGNETICO: EJECUCION PRESUPUESTAL
 HOJA _____ DE _____

Codigo CONTABLE	CODIGO PRESUPUESTAL	CONCEPTO	PRESUPUESTO INICIAL 1	MODIFICACIONES			PRESUPUESTO DEFINITIVO 5=1+2-3-4	ENERO	FEBRERO	MARZO
				ADICIONES 2	REDUCCIONES 3	APLAZAMIENTO 4				
.02	1.	INGRESOS	1.383.314.566,00	499.311.551,78	271.431.170,00	-	1.611.194.947,78	270.755.509,24	121.011.047,00	99.649.935,25
.0205	1.1	INGRESOS CORRIENTES	1.360.714.566,00	376.297.947,54	271.431.170,00	-	1.465.581.343,54	143.866.993,00	119.808.369,00	97.890.884,25
	1.1.1	TRIBUTARIOS	119.200.000,00	9.288.334,77	29.989.000,00	-	98.499.334,77	23.510.863,00	26.265.899,00	5.386.505,00
	1.1.1.1	IMPUESTOS DIRECTOS	93.600.000,00	1.039.514,00	23.000.000,00	-	71.639.514,00	16.388.707,00	18.990.756,00	2.501.624,00
.020510	1.1.1.1.1	Predial Unificado	63.000.000,00		23.000.000,00		40.000.000,00	13.607.901,00	13.631.106,00	1.675.741,00
.020511	1.1.1.1.2	Circulación y Tránsito	100.000,00				100.000,00			
.020541	1.1.1.1.3	Intereses Predial	500.000,00	1.039.514,00			1.539.514,00		190.314,00	41.502,00
.020510	1.1.1.1.4	Debido Cobrar Impuesto Predial	30.000.000,00				30.000.000,00	2.780.806,00	5.169.336,00	784.381,00
	1.1.1.2	IMPUESTOS INDIRECTOS	25.600.000,00	8.248.820,77	6.989.000,00	-	26.859.820,77	7.122.156,00	7.275.143,00	2.884.881,00
.020532	1.1.1.2.1	Industria y Comercio	3.000.000,00	2.041.838,00			5.041.838,00	153.069,00	2.323.543,00	1.210.843,00
.020593	1.1.1.2.2	Fondo Vigilancia y Seguridad Ciudadana Ley 418/97	3.000.000,00	5.458.520,77			8.458.520,77	2.613.029,00		829.587,00
.020529	1.1.1.2.3	Espectáculos Públicos	100.000,00				100.000,00			
.020527	1.1.1.2.4	Deguello de Ganado Menor	100.000,00				100.000,00			
.020534	1.1.1.2.5	Juegos Permitidos	80.000,00				80.000,00			
.020593	1.1.1.2.6	Pesos y Medidas	80.000,00	266.500,00			346.500,00	4.500,00	28.500,00	51.000,00
.020531	1.1.1.2.7	Ventas Ambulantes	69.000,00		39.000,00		30.000,00			
.020537	1.1.1.2.8	Delineación Urbana	1.000,00				1.000,00			
.020537	1.1.1.2.9	Licencias de Construcción	50.000,00	368.540,00			418.540,00	60.000,00	118.540,00	240.000,00
.020530	1.1.1.2.10	Medio Ambiente y Recursos Naturales C.A.S	13.000.000,00	18.622,00	1.000.000,00		12.018.622,00	4.291.558,00	4.804.560,00	546.587,00
.020540	1.1.1.2.11	Otros Impuestos Indirectos	20.000,00	94.800,00			114.800,00			
.020528	1.1.1.2.12	Fondo de Vivienda de Interes Social y Reforma Urbana	6.000.000,00		5.900.000,00		100.000,00			
.020508	1.1.1.2.13	Servicio de Patentes Marcas y Herretes	100.000,00		50.000,00		50.000,00			6.864,00
	1.1.2	INGRESOS NO TRIBUTARIOS	38.000.000,00	104.566.486,37	6.749.000,00	-	135.817.486,37	2.601.300,00	3.305.700,00	2.306.480,25
	1.1.2.1	TASAS TARIFAS Y DERECHOS	5.600.000,00	145.650,00	980.000,00	-	4.765.650,00	1.116.600,00	918.000,00	422.400,00
.020550	1.1.2.1.1	Servicio Matadero Público	400.000,00	77.650			477.650,00	6.150,00	38.950,00	69.700,00
.020538	1.1.2.1.2	Placas de Nomenclatura	20.000,00				20.000,00			
.020550	1.1.2.1.3	Certificados, Constancias y Declaraciones	350.000,00		50.000,00		300.000,00	34.500,00	31.500,00	19.500,00
.020550	1.1.2.1.4	Servicio de Embarque	200.000,00	50,00	190.000,00		10.050,00			2.000,00
.020550	1.1.2.1.5	Servicio Coso Público	100.000,00		90.000,00		10.000,00			
.020538	1.1.2.1.6	Carnicería y Sombra	200.000,00	67.950,00			267.950,00	3.450,00	21.850,00	39.100,00
.020538	1.1.2.1.7	Plaza de Mercado	20.000,00				20.000,00			
.020532	1.1.2.1.8	Matriculas de Placa Industria y Comercio	10.000,00				10.000,00			
.020550	1.1.2.1.9	Recibos Oficiales	4.000.000,00		500.000,00		3.500.000,00	1.067.300,00	825.700,00	292.100,00
.020551	1.1.2.1.10	Arrendamientos y Alquileres	100.000,00		100.000,00		100.000,00			
.020552	1.1.2.1.11	Otros Impuestos no Tributarios	200.000,00		150.000,00		50.000,00	5.200,00		

CODIGO CONTABLE	CODIGO PRESUPUESTAL	CONCEPTO	PRESUPUESTO INICIAL 1	MODIFICACIONES			PRESUPUESTO DEFINITIVO 5=1+2-3-4	ENERO	FEBRERO	MARZO
				ADICIONES 2	REDUCCIONES 3	APLAZAMIENTO 4				
	1.1.2.2	MULTAS	200.000,00	-	139.000,00	-	61.000,00	-	-	-
.020539	1.1.2.2.1	Multas de Gobierno	5.000,00				5.000,00			
.020539	1.1.2.2.2	Multas de la C.A.S	5.000,00				5.000,00			
.020539	1.1.2.2.3	Multas de Tránsito	189.000,00		139.000,00		50.000,00			
.020539	1.1.2.2.4	Multas de Rentas	1.000,00				1.000,00			
	1.1.2.3	RENTAS CONTRACTUALES	5.200.000,00	1.279.000,00	150.000,00	-	6.329.000,00	1.449.000,00	483.000,00	350.000,00
.020551	1.1.2.3.1	Arriendo Piscina	5.000.000,00	1.279.000,00	-		6.279.000,00	1.449.000,00	483.000,00	350.000,00
.020551	1.1.2.3.2	Arrendamientos Apartamentos Escuelas Rurales	200.000,00		150.000,00		50.000,00			
	1.1.2.4	APORTES DEPARTAMENTALES	4.500.000,00	37.725.598,30	490.000,00	-	41.735.598,30	35.700,00	226.100,00	404.600,00
.020525	1.1.2.4.1	Deguello de Ganado Mayor	4.000.000,00				4.000.000,00	35.700,00	226.100,00	404.600,00
.020562	1.1.2.4.2	Otros Aportes Departamentales	500.000,00	1.378.997,00	490.000,00		1.388.997,00			
.020562	1.1.2.4.3	Programa Alimentación y Nutrición de Ster VIDA	-	10.800.000,00			10.800.000,00			
.020562	1.1.2.4.4	Convenio No.051 para la Dotación y Capacitación del Concejo Municipal de PAZ	-	10.000.000,00			10.000.000,00			
	1.1.2.4.5	Convenio Saneamiento Básico Municipal	-	13.200.000,00			13.200.000,00			
	1.1.2.4.6	Convenio Marco de Cooperación para Ampliación de Cobertura Régimen Subsidiado para Población Rural	-							
		Cafetera	-	1.538.755,20			1.538.755,20			
	1.1.2.4.7	Cofinanciación Ampliación Cobertura Subsidios Parciales	-	807.846,10			807.846,10			
	1.1.2.4.2	OTROS APORTES DEPARTAMENTALES	-	41.867.019,00	-	-	41.867.019,00	-	-	-
.020562	1.1.2.4.2.1	Situado Fiscal		16.269.885,00			16.269.885,00			
.020562	1.1.2.4.2.2	FOSYGA		4.314.809,00			4.314.809,00			
.020582	1.1.2.4.2.3	Rendimientos Financieros		21.282.325,00			21.282.325,00			
	1.1.2.5	INGRESOS COMPENSADOS	22.000.000,00	17.833.896,82	4.990.000,00	-	34.843.896,82	-	1.600.900,00	995.500,00
.020596	1.1.2.5.1	Fondo Especial Bus Escolar	12.000.000,00	17.833.896,82	-		29.833.896,82		959.500,00	995.500,00
.020596	1.1.2.5.2	Fondo Especial Volqueta	5.000.000,00		4.990.000,00		10.000,00			
.020596	1.1.2.5.3	Fondo Especial UMATA	5.000.000,00		-		5.000.000,00		641.400,00	
	1.1.2.6	RENTAS OCASIONALES	500.000,00	5.715.322,25	-	-	6.215.322,25	-	77.700,00	133.980,25
.020552	1.1.2.6.1	Reintegro y Aprovechamientos	500.000,00	5.715.322,25	-	-	6.215.322,25		77.700,00	133.980,25
	1.1.3	SISTEMA GENERAL DE PARTICIPACIONES	1.203.514.566,00	262.443.126,40	234.693.170,00	-	1.231.264.522,40	117.754.830,00	90.236.770,00	90.197.899,00
	1.1.3.1	SISTEMA GENERAL DE PARTICIPACIONES LEY 715/01	1.171.693.216,00	140.981.215,00	229.703.451,00	-	1.082.970.980,00	114.937.456,00	87.885.165,00	87.885.165,00
	1.1.3.1.1	S. G. P. LIBRE ASIGNACION	235.977.346,64	23.812.259,52	27.332.785,64	-	232.456.820,52	23.812.259,52	18.967.687,36	18.967.687,36
.020557	1.1.3.1.1.1	S. G. P. Libre Asignación	235.977.346,64		27.332.785,64		208.644.561,00		18.967.687,36	18.967.687,36
.020557	1.1.3.1.1.2	S.G.P.Libre Asignación, Conpes 075		23.812.259,52			23.812.259,52			
	1.1.3.1.2	S. G. P. FORZOSA INVERSION	935.715.869,36	117.168.955,48	202.370.665,36	-	850.514.159,48	91.125.196,48	68.917.477,64	68.917.477,64
	1.1.3.1.2.1	S. G. P. EDUCACION POR CALIDAD	100.363.729,00	15.285.888,00	78.434.900,00	-	37.214.717,00	9.116.105,00	2.436.537,00	2.436.537,00
.020554	1.1.3.1.2.1.1	S.G.P. Educacion Calidad	100.363.729,00		78.434.900,00		21.928.829,00		2.436.537,00	2.436.537,00
.020554	1.1.3.1.2.1.2	S.G.P.Educacion Calidad, Conpes 075		9.116.105,00			9.116.105,00	9.116.105,00		
	1.1.3.1.2.1.3	S.G.P.Educacion Calidad, Conpes 083		6.169.783,00			6.169.783,00			
	1.1.3.1.2.2	S.G.P. SALUD GENERAL	228.553.249,00	40.651.543,00	-	-	269.204.792,00	20.777.567,00	22.584.293,00	22.584.293,00
.020553	1.1.3.1.2.2.1	S.G.P. Salud Pública	8.060.114,00	4.367.599,00			12.427.713,00		1.129.792,00	1.129.792,00
.020553	1.1.3.1.2.2.1.2	S.G.P. Salud Pública, Conpes 075		732.737,00			732.737,00			
	1.1.3.1.2.2.2	S.G.P. SALUD REGIMEN SUBSIDIADO	220.493.135,00	35.551.207,00	-	-	256.044.342,00	20.044.830,00	21.454.501,00	21.454.501,00
.020553	1.1.3.1.2.2.2.1	S.G.P.Regimen Subsidiado Continuidad	220.493.135,00	15.506.377,00			235.999.512,00		21.454.501,00	21.454.501,00
.020553	1.1.3.1.2.2.2.1.2	S.G.P. Regimen Subsidiado Continuidad,Conpes 075		19.904.763,00			19.904.763,00	19.904.763,00		
.020553	1.1.3.1.2.2.2.1.2.3	S.G.P. Regimen Subsidiado Ampliación, Conpes 075		140.067,00			140.067,00	140.067,00		
	1.1.2.1.2.3	S.G.P. PROPOSITO GENERAL	606.798.891,36	61.231.524,48	123.935.765,36	-	544.094.650,48	61.231.524,48	43.896.647,64	43.896.647,64
.020555	1.1.2.1.2.3.1	S.G.P.Agua Potable y Saneamiento Basico	248.787.546,10		28.816.567,10		219.970.979,00		19.997.361,69	19.997.361,69
.020555	1.1.2.1.2.3.1.2	S.G.P.Agua Potable y Saneamiento Basico, Conpes 075		25.104.925,04			25.104.925,04	25.104.925,04		
.020555	1.1.2.1.2.3.2	S.G.P.Deporte	42.475.922,40		21.015.339,40		21.460.583,00		1.950.962,05	1.950.962,05
.020555	1.1.2.1.2.3.2.1	S.G.P.Deporte, Conpes 075		4.286.206,71			4.286.206,71	4.286.206,71		
.020555	1.1.2.1.2.3.3	S.G.P. Cultura	18.203.966,74		2.108.528,74		16.095.438,00		1.463.221,60	1.463.221,60
.020555	1.1.2.1.2.3.3.1	S.G.P. Cultura, Conpes 075		1.836.945,73			1.836.945,73	1.836.945,73		
.020555	1.1.2.1.2.3.4	S.G.P. Otros	297.331.456,12		71.995.330,12		225.336.126,00		20.485.102,30	20.485.102,30

.020555	1.1.2.1.2.3.4.1	S.G.P. Otros, Conpes 075		30.003.447,00			30.003.447,00	30.003.447,00	
---------	-----------------	--------------------------	--	---------------	--	--	---------------	---------------	--

CODIGO CONTABLE	CODIGO PRESUPUESTAL	CONCEPTO	PRESUPUESTO INICIAL 1	MODIFICACIONES			PRESUPUESTO DEFINITIVO 5=1+2-3-4	ENERO	FEBRERO	MARZO
				ADICIONES 2	REDUCCIONES 3	APLAZAMIENTO 4				
	1.1.3.1.3	ASIGNACION ESPECIAL ALIMENTACION ESCOLAR	25.820.350,00	2.605.508,00	2.990.719,00	-	25.435.139,00	2.605.508,00	2.075.421,00	2.075.421,00
.020556	1.1.3.1.3	Asignación Especial -Alimentación Escolar-	25.820.350,00		2.990.719,00		22.829.631,00		2.075.421,00	2.075.421,00
.020556	1.1.3.1.3.2	Alimentación Escolar, Conpes 075		2.605.508,00			2.605.508,00	2.605.508,00		
	1.1.3.2	OTROS APORTES NACIONALES	6.001.000,00	3.399.358,00	1.999.000,00	-	7.401.358,00	211.866,00	276.184,00	237.313,00
.020561	1.1.3.2.1	Fondo Etesa	5.000.000,00		1.000.000,00		4.000.000,00	211.866,00	276.184,00	237.313,00
.020560	1.1.3.2.2	Fondo de Solidaridad y Garantía FOSYGA	1.000,00				1.000,00			
.020560	1.1.3.2.3	Otros Aportes Nacionales	1.000.000,00	1.783.664,00	999.000,00		1.784.664,00			
	1.1.3.2.4	Fondo de Solidaridad y Garantía FOSYGA Ampliación Cobertura Subsidios Parciales	-	1.615.694,00			1.615.694,00			
	1.1.3.2.2	FONDO DE SOLIDARIDAD Y GARANTIA FOSYGA	-	115.457.045,40	-	-	115.457.045,40			
.020560	1.1.3.2.2.1	Fosyga Corriente 2004		83.749.405,05			83.749.405,05			
.020560	1.1.3.2.2.2	Fosyga Futuro 2005		27.916.468,35			27.916.468,35			
.020560	1.1.3.2.2.3	Fondo de Solidaridad y Garantía Fosyga Ampliación Cobertura		3.791.172,00			3.791.172,00			
	1.2	RECURSOS DE CAPITAL	1.100.000,00	-	-	-	1.100.000,00	-	-	-
	1.2.1	RENDIMIENTOS FINANCIEROS	1.000.000,00	-	-	-	1.000.000,00	-	-	-
.020582	1.2.1.1	Rendimientos Financieros	1.000.000,00				1.000.000,00			
	1.2.2	OTROS RECURSOS DE CAPITAL	100.000,00	-	-	-	100.000,00	-	-	-
.020583	1.2.2.1	Donaciones	100.000,00				100.000,00			
	1.3	FONDO DE ACUEDUCTO Y ALCANTARILLADO Y ASEO	21.500.000,00	1.139.728,00	-	-	22.639.728,00	5.014.640,00	1.202.678,00	1.759.051,00
.020549	1.3.0.1	Servicio de Acueducto	14.000.000,00				14.000.000,00	4.651.061,00	733.887,00	804.877,00
.020549	1.3.0.2	Servicio de Alcantarillado	2.160.000,00	1.139.728			3.299.728,00	205.579,00	244.203,00	251.013,00
.020549	1.3.0.3	Servicio de Aseo	2.000.000,00				2.000.000,00	158.000,00	193.000,00	171.000,00
.020549	1.3.0.4	Recargos, Reconexiones, Cuotas y Otras	1.340.000,00				1.340.000,00			
.020549	1.3.0.5	Inscripción Nuevos Beneficiarios	2.000.000,00				2.000.000,00		31.588,00	532.161,00
	1.4	RECURSOS DEL BALANCE	-	121.873.876,24	-	-	121.873.876,24	121.873.876,24	-	-
.020587	1.4.0.1	Recursos del Balance	-	121.873.876,24			121.873.876,24	121.873.876,24		

FIRMA REPRESENTANTE LEGAL

ABRIL	MAYO	JUNIO	JULIO	AGOSTO	SEPTIEMBRE	OCTUBRE	NOVIEMBRE	DICIEMBRE	RECAUDOS 6	SALDO POR RECAUDAR 7=5-6
-	-	-	-	-	-	-	-	-	-	61.000,00
										5.000,00
										5.000,00
										50.000,00
										1.000,00
483.000,00	616.000,00	483.000,00	483.000,00	483.000,00	483.000,00	483.000,00	483.000,00	-	6.279.000,00	50.000,00
483.000,00	616.000,00	483.000,00	483.000,00	483.000,00	483.000,00	483.000,00	483.000,00		6.279.000,00	-
										50.000,00
1.549.047,00	749.700,00	261.800,00	47.600,00	5.368.900,00	71.400,00	6.873.700,00	10.695.200,00	2.070.600,00	28.354.347,00	13.381.251,30
170.050,00	749.700,00	261.800,00	47.600,00	368.900,00	71.400,00	273.700,00	95.200,00	2.070.600,00	4.775.350,00	-775.350,00
1.378.997,00									1.378.997,00	10.000,00
							5.600.000,00		5.600.000,00	5.200.000,00
				5.000.000,00			5.000.000,00		10.000.000,00	-
						6.600.000,00			6.600.000,00	6.600.000,00
										1.538.755,20
										807.846,10
-	41.467.019,00	-	-	-	-	-	-	-	41.467.019,00	400.000,00
	16.269.885,00								16.269.885,00	-
	4.314.809,00								4.314.809,00	-
	20.882.325,00								20.882.325,00	400.000,00
505.000,00	2.950.000,00	50.000,00	7.050.000,00	6.720.000,00	350.000,00	100.000,00	10.853.896,82	320.000,00	31.495.296,82	3.348.600,00
505.000,00	2.950.000,00	50.000,00	7.050.000,00	6.720.000,00	50.000,00	100.000,00	10.553.896,82	320.000,00	30.253.896,82	-420.000,00
					300.000,00		300.000,00		1.241.400,00	10.000,00
										3.758.600,00
60.000,00	168.100,00	180.000,00	666.420,00	1.292.920,00	2.304.440,00	880.881,00	20.000,00	1.023.213,00	6.807.654,25	-592.332,00
60.000,00	168.100,00	180.000,00	666.420,00	1.292.920,00	2.304.440,00	880.881,00	20.000,00	1.023.213,00	6.807.654,25	-592.332,00
90.524.286,00	94.185.154,00	98.863.540,00	90.451.383,00	90.617.153,00	98.828.341,00	139.502.189,00	107.417.842,00	91.696.699,00	1.200.276.086,00	30.988.436,40
87.885.165,00	87.885.165,00	87.885.165,00	87.885.165,00	87.885.165,00	88.331.081,00	88.331.077,00	88.979.436,00	88.979.439,00	1.084.754.644,00	-1.783.664,00
18.967.687,36	18.967.687,36	18.967.687,36	18.967.687,36	18.967.687,36	18.967.687,36	18.967.687,36	18.967.687,36	18.967.687,40	232.456.820,52	-0,00
18.967.687,36	18.967.687,36	18.967.687,36	18.967.687,36	18.967.687,36	18.967.687,36	18.967.687,36	18.967.687,36	18.967.687,40	208.644.561,00	-0,00
									23.812.259,52	-
68.917.477,64	68.917.477,64	68.917.477,64	68.917.477,64	68.917.477,64	69.363.393,64	69.363.389,64	70.011.748,64	70.011.751,60	852.297.823,48	-1.783.664,00
2.436.537,00	2.436.537,00	2.436.537,00	2.436.537,00	2.436.537,00	2.436.537,00	2.436.537,00	3.084.892,00	3.084.891,00	37.214.717,00	-
2.436.537,00	2.436.537,00	2.436.537,00	2.436.537,00	2.436.537,00	2.436.537,00	2.436.537,00			21.928.829,00	-
							3.084.892,00	3.084.891,00	9.116.105,00	-
									6.169.783,00	-
22.584.293,00	22.584.293,00	22.584.293,00	22.584.293,00	22.584.293,00	23.030.209,00	23.030.209,00	23.030.209,00	23.030.211,00	270.988.456,00	-1.783.664,00
1.129.792,00	1.129.792,00	1.129.792,00	1.129.792,00	1.129.792,00	1.129.792,00	1.129.792,00	1.129.792,00	1.129.793,00	12.427.713,00	-
									732.737,00	-
21.454.501,00	21.454.501,00	21.454.501,00	21.454.501,00	21.454.501,00	21.900.417,00	21.900.417,00	21.900.417,00	21.900.418,00	257.828.006,00	-1.783.664,00
21.454.501,00	21.454.501,00	21.454.501,00	21.454.501,00	21.454.501,00	21.900.417,00	21.900.417,00	21.900.417,00	21.900.418,00	237.783.176,00	-1.783.664,00
									19.904.763,00	-
									140.067,00	-
43.896.647,64	43.896.647,64	43.896.647,64	43.896.647,64	43.896.647,64	43.896.647,64	43.896.647,64	43.896.647,64	43.896.649,60	544.094.650,48	0,00
19.997.361,69	19.997.361,69	19.997.361,69	19.997.361,69	19.997.361,69	19.997.361,69	19.997.361,69	19.997.361,69	19.997.362,10	219.970.979,00	-
									25.104.925,04	-
1.950.962,05	1.950.962,05	1.950.962,05	1.950.962,05	1.950.962,05	1.950.962,05	1.950.962,05	1.950.962,05	1.950.962,50	21.460.583,00	-0,00
									4.286.206,71	-
1.463.221,60	1.463.221,60	1.463.221,60	1.463.221,60	1.463.221,60	1.463.221,60	1.463.221,60	1.463.221,60	1.463.222,00	16.095.438,00	-
									1.836.945,73	-
20.485.102,30	20.485.102,30	20.485.102,30	20.485.102,30	20.485.102,30	20.485.102,30	20.485.102,30	20.485.102,30	20.485.103,00	225.336.126,00	-0,00

ABRIL	MAYO	JUNIO	JULIO	AGOSTO	SEPTIEMBRE	OCTUBRE	NOVIEMBRE	DICIEMBRE	RECAUDOS 6	SALDO POR RECAUDAR 7=5-6
2.075.421,00	2.075.421,00	2.075.421,00	2.075.421,00	2.075.421,00	2.075.421,00	2.075.421,00	2.075.421,00	2.075.421,00	25.435.139,00	-
2.075.421,00	2.075.421,00	2.075.421,00	2.075.421,00	2.075.421,00	2.075.421,00	2.075.421,00	2.075.421,00	2.075.421,00	22.829.631,00	-
									2.605.508,00	-
563.700,00	205.015,00	266.808,00	195.677,00	358.047,00	382.734,00	337.396,00	446.914,00	272.938,00	3.754.592,00	3.646.766,00
563.700,00	205.015,00	266.808,00	195.677,00	358.047,00	382.734,00	337.396,00	446.914,00	272.938,00	3.754.592,00	245.408,00
									-	1.000,00
									-	1.784.664,00
									-	1.615.694,00
-	4.019.553,00	8.636.146,00	295.120,00	298.520,00	8.039.105,00	48.758.295,00	15.916.071,00	368.901,00	86.331.711,00	29.125.334,40
	4.019.553,00	8.636.146,00			8.039.105,00	48.463.175,00	14.292.907,00		83.450.886,00	298.519,05
									-	27.916.468,35
			295.120,00	298.520,00		295.120,00	1.623.164,00	368.901,00	2.880.825,00	910.347,00
-	-	-	-	-	-	-	-	-	-	1.100.000,00
-	-	-	-	-	-	-	-	-	-	1.000.000,00
									-	1.000.000,00
-	-	-	-	-	-	-	-	-	-	100.000,00
-	-	-	-	-	-	-	-	-	-	100.000,00
1.194.915,00	1.197.980,00	1.138.300,00	1.107.770,00	1.385.110,00	1.123.198,00	1.591.898,00	5.184.538,00	1.159.980,00	23.060.058,00	-420.330,00
738.516,00	723.415,00	700.790,00	643.632,00	716.930,00	639.434,00	707.808,00	4.778.362,00	732.217,00	16.570.929,00	-2.570.929,00
220.024,00	236.465,00	222.760,00	225.138,00	230.180,00	195.926,00	208.090,00	220.176,00	236.763,00	2.696.317,00	603.411,00
178.000,00	199.000,00	179.000,00	179.000,00	194.000,00	175.000,00	176.000,00	186.000,00	191.000,00	2.179.000,00	-179.000,00
58.375,00	39.100,00	35.750,00	60.000,00	244.000,00	112.838,00	500.000,00			-	1.340.000,00
									1.613.812,00	386.188,00
-	-	-	-	-	-	-	-	-	121.873.876,24	-
									121.873.876,24	-

26.165.162.00

CONTRALORIA GENERAL DE SANTANDER

ENTIDAD: MUNICIPIO DE PALMAS DEL SOCORRO

RENDICION DE CUENTAS

NOMBRE DEL REPRESENTANTE LEGAL: EDWIN ALBERTO AVILA RAMOS

INFORMES DE EJECUCION PRESUPUESTAL DE INGRESO

CIUDAD, DIRECCION Y TELEFONOS: 7274352

VIGENCIA FISCAL: 2003

FORMULARIO ANEXO 8.1

PERIODO: SEMESTRAL _____ ANUAL _X_ _____

NOMBRE DEL ARCHIVO EN MEDIO MAGNETICO: EJECUCION PRESUPUESTAL

HOJA _____ DE _____

Codigo CONTABLE	CODIGO PRESUPUESTAL	CONCEPTO	MODIFICACIONES				PRESUPUESTO DEFINITIVO 5=1+2+3-4	DICIEMBRE	RECAUDOS	SALDO POR RECAUDAR
			1 INICIAL	2 ADICIONES	3 REDUCCIONES	4 APLAZAMIENTOS				
401	1	INGRESOS	1.247.291.836,00	697.259.493,69	-	-	1.944.551.329,69	136.447.128,50	1.808.013.326,11	495.647.994,78
.0205	1.1	INGRESOS CORRIENTES	1.228.041.836,00	448.169.796,44	-	-	1.676.211.632,44	135.428.879,00	1.517.345.986,43	158.866.546,61
	1.1.1	TRIBUTARIOS	113.190.000,00	8.339.444,00	-	-	121.439.444,00	3.957.128,00	78.529.989,00	42.909.455,00
	1.1.1.1	IMPUESTOS DIRECTOS	96.698.000,00	-	-	-	96.698.000,00	2.281.329,00	48.236.015,00	48.343.865,00
.02010	1.1.1.1.1	Predial Unificado	63.000.000,00	-	-	-	63.000.000,00	831.710,00	33.202.894,00	29.797.306,00
.02011	1.1.1.1.2	Circulacion y Tránsito	100.000,00	-	-	-	100.000,00	-	-	100.000,00
.02041	1.1.1.1.3	Intereses Predial	500.000,00	-	-	-	500.000,00	152.348,00	600.401,00	-100.401,00
.02010	1.1.1.1.4	Debito Cobrar Impuesto Predial	33.000.000,00	-	-	-	33.000.000,00	1.297.271,00	14.432.500,00	18.567.080,00
	1.1.1.2	IMPUESTOS INDIRECTOS	16.500.000,00	8.339.444,00	-	-	24.839.444,00	775.799,00	30.293.974,00	-5.454.530,00
.02032	1.1.1.2.1	Industria y Comercio	3.000.000,00	-	-	-	3.000.000,00	-	2.443.303,00	556.697,00
.02093	1.1.1.2.2	Fondo Vigilancia y Seguridad Ciudadana Ley 419/97	3.000.000,00	7.714.964,00	-	-	10.714.964,00	249.045,00	14.670.991,00	-3.956.027,00
.02029	1.1.1.2.3	Espectáculos Públicos	100.000,00	-	-	-	100.000,00	-	-	100.000,00
.02027	1.1.1.2.4	Despacho de Comercio Menor	100.000,00	-	-	-	100.000,00	9.889,00	48.346,00	51.655,00
.02034	1.1.1.2.5	Anteos Permisos	80.000,00	-	-	-	80.000,00	-	-	80.000,00
.02093	1.1.1.2.6	Paseos y Medidas	80.000,00	306.981,00	-	-	386.981,00	78.252,00	465.213,00	-78.232,00
.02031	1.1.1.2.7	Ventas Ambulantes	69.000,00	-	-	-	69.000,00	-	6.000,00	63.000,00
.02037	1.1.1.2.8	Delivacion Urbana	1.000,00	-	-	-	1.000,00	-	-	1.000,00
.02037	1.1.1.2.9	Licencias de Construcion	60.000,00	317.499,00	-	-	377.499,00	60.000,00	699.299,00	-317.800,00
.02030	1.1.1.2.10	Medio Ambiente y Recursos Naturales C.A.S	10.000.000,00	-	-	-	10.000.000,00	379.853,00	11.960.823,00	-1.960.823,00
.02040	1.1.1.2.11	Otros Impuestos Indirectos	20.000,00	-	-	-	20.000,00	-	-	20.000,00
	1.1.2	INGRESOS NO TRIBUTARIOS	38.100.000,00	98.524.054,44	-	-	136.624.054,44	12.162.841,00	68.128.179,44	68.495.875,00
	1.2.1	TASAS TARIFAS Y DERECHOS	5.780.000,00	11.775,00	-	-	5.791.775,00	447.504,00	4.965.987,00	746.688,00
.02050	1.2.1.1	Servicio Matadero Publico	400.000,00	-	-	-	400.000,00	108.304,00	644.918,00	-244.918,00
.02038	1.2.1.2	Placas de Nomenclatura	20.000,00	-	-	-	20.000,00	-	-	20.000,00
.02038	1.2.1.3	Servicio de Patentes Marcas y Herrates	100.000,00	-	-	-	100.000,00	-	42.900,00	57.100,00
.02050	1.2.1.4	Certificado y Comensales	350.000,00	-	-	-	350.000,00	21.000,00	243.394,00	106.606,00
.02050	1.2.1.5	Servicio de Embarque	200.000,00	-	-	-	200.000,00	-	7.700,00	192.300,00
.02050	1.2.1.6	Servicio Coseo Publico	100.000,00	-	-	-	100.000,00	-	-	100.000,00
.02038	1.2.1.7	Carretería y Sombra	200.000,00	11.775,00	-	-	211.775,00	60.200,00	357.975,00	-146.200,00
.02038	1.2.1.8	Plaza de Mercado	20.000,00	-	-	-	20.000,00	-	-	20.000,00
.02032	1.2.1.9	Herramientas de Placa Industria y Comercio	10.000,00	-	-	-	10.000,00	-	-	10.000,00
.02050	1.2.1.10	Recluse Ocliales	4.000.000,00	-	-	-	4.000.000,00	258.000,00	3.626.250,00	373.750,00
.02051	1.2.1.11	Arrendamientos y Alquileres	100.000,00	-	-	-	100.000,00	-	-	100.000,00
.02052	1.2.1.12	Otros Impuestos no Tributarios	200.000,00	-	-	-	200.000,00	-	42.850,00	157.150,00

CÓDIGO CONTABLE	CÓDIGO PRESUPUESTAL	CONCEPTO	PRESUPUESTO INICIAL 1	MODIFICACIONES			PRESUPUESTO DEFINITIVO 5=1+2+3-4	DICIEMBRE	RECAUDOS 6	SALDO POR RECAUDAR 7=5-6
				ADICIONES 2	REDUCCIONES 3	PLAZAMIENTO 4				
	1.1.2.2	MULTAS	200.000,00	-	-	-	200.000,00	-	55.300,00	144.700,00
020539	1.1.2.2.1	Multas de Gobierno	5.000,00	-	-	-	5.000,00	-	-	5.000,00
020539	1.1.2.2.2	Multas de la C.A.S	5.000,00	-	-	-	5.000,00	-	-	5.000,00
020539	1.1.2.2.3	Multas de Tránsito	189.000,00	-	-	-	189.000,00	-	55.300,00	133.700,00
020539	1.1.2.2.4	Multas de Rentas	1.000,00	-	-	-	1.000,00	-	-	1.000,00
	1.2.3	RENTAS CONTRACTUALES	6.290.000,00	313.000,00	-	-	6.603.000,00	483.000,00	5.871.000,00	358.000,00
020561	1.1.2.3.1	Arrendo Fisco	5.000.000,00	313.000,00	-	-	5.313.000,00	483.000,00	5.796.000,00	-483.000,00
020561	1.1.2.3.2	Arrendamientos Apartamentos Escuelas Rurales	200.000,00	-	-	-	200.000,00	-	75.000,00	125.000,00
	1.1.2.4	APORTES DEPARTAMENTALES	4.500.000,00	91.035.056,00	-	-	95.535.056,00	8.588.300,00	26.691.349,00	68.843.707,00
020562	1.1.2.4.1	Depto de Gerente Mayor	4.000.000,00	-	-	-	4.000.000,00	588.300,00	3.529.800,00	470.200,00
020562	1.1.2.4.2	Otros Aportes Departamentales	500.000,00	-	-	-	500.000,00	-	-	500.000,00
020562	1.1.2.4.3	Cofinanciación Programa SUMA	-	32.035.098,00	-	-	32.035.098,00	-	23.161.549,00	8.873.549,00
020562	1.1.2.4.4	Convenio Cofinanciación con el Depto Martí periodo de la	-	-	-	-	-	-	-	-
		Via departamental palmas del socorro pesada la honda	-	54.999.958,00	-	-	54.999.958,00	5.000.000,00	5.000.000,00	49.999.958,00
020562	1.1.2.4.5	Olimpíadas Campesinas Odeles por la Paz	-	4.000.000,00	-	-	4.000.000,00	3.000.000,00	3.000.000,00	1.000.000,00
	1.1.2.5	INGRESOS COMPENSADOS	22.000.000,00	-	-	-	22.000.000,00	808.000,00	16.014.483,00	5.985.517,00
020596	1.1.2.5.1	Fondo Especial Bus Escolar	12.000.000,00	-	-	-	12.000.000,00	744.000,00	11.197.000,00	803.000,00
020596	1.1.2.5.2	Fondo Especial Voleibol	5.000.000,00	-	-	-	5.000.000,00	-	-	5.000.000,00
020596	1.1.2.5.3	Fondo Especial UMATA	5.000.000,00	-	-	-	5.000.000,00	64.000,00	4.917.483,00	182.517,00
	1.1.2.6	RENTAS OCASIONALES	500.000,00	7.164.223,44	-	-	7.664.223,44	1.836.037,00	6.530.960,44	1.133.263,00
020562	1.1.2.6.1	Rentazgo y Aprovechamientos	500.000,00	7.164.223,44	-	-	7.664.223,44	1.836.037,00	6.530.960,44	1.133.263,00
	1.1.3	SISTEMA GENERAL DE PARTICIPACIONES	1.076.841.836,00	341.306.296,00	-	-	1.418.148.132,00	120.208.910,00	1.370.686.917,39	47.461.216,01
	1.1.3.1	SISTEMA GENERAL DE PARTICIPACIONES LEY 71	1.070.840.836,00	238.248.725,00	-	-	1.309.089.561,00	108.863.884,00	1.308.612.700,99	476.860,01
020567	1.1.3.1.1	Sistema General de Participaciones Libre Asignación	292.742.847,00	33.234.499,64	-	-	325.977.346,64	21.452.485,04	235.977.346,64	-
020566	1.1.3.1.2	Sistema General de Participaciones Forzosa Inversión	845.914.117,00	89.808.863,36	-	-	935.722.980,36	85.064.098,96	935.715.876,36	5.104,00
020566	1.1.3.1.3	Asignación Especial Alimentación Escolar	22.183.872,00	3.836.478,00	-	-	26.020.350,00	2.347.300,00	26.020.350,00	-
020566	1.1.3.1.4	Sistema General Participaciones CONPES 095	-	18.792.387,00	-	-	18.792.387,00	-	-	18.792.387,00
020566	1.1.3.1.5	Sistema General Participaciones Lib.Asig.Compes 65	-	18.431.168,00	-	-	18.431.168,00	-	-	18.431.168,00
020566	1.1.3.1.6	Sistema Gral Participaciones EDUCACIÓN Compes 65	-	24.504.426,00	-	-	24.504.426,00	-	-	24.504.426,00
020566	1.1.3.1.7	Sistema Gral Participaciones PROG.GRAL Compes 65	-	47.394.432,00	-	-	47.394.432,00	-	-	47.394.432,00
020566	1.1.3.1.8	Sistema Gral Participaciones Aporte Patronal Compes 65	-	471.756,00	-	-	471.756,00	-	-	471.756,00
020566	1.1.3.1.9	Asignación Especial Alimentación Escolar CONPES 65	-	2.016.716,00	-	-	2.016.716,00	-	-	2.016.716,00
	1.1.3.2	OTROS APORTES NACIONALES	6.001.000,00	103.057.573,00	-	-	109.058.573,00	11.345.026,00	62.074.217,00	46.984.356,00
020561	1.1.3.2.1	Fondo Étnico	5.000.000,00	-	-	-	5.000.000,00	464.326,00	3.263.883,00	1.736.117,00
020560	1.1.3.2.2	Fondo de Solidaridad y Garantía FOSYGA	1.000,00	100.057.573,00	-	-	100.058.573,00	7.880.700,00	55.810.334,00	44.248.239,00
020560	1.1.3.2.3	Otros Aportes Nacionales	1.000.000,00	-	-	-	1.000.000,00	-	-	1.000.000,00
020560	1.1.3.2.4	Cofinanciación Convenio para Implementación del Nuevo Siseb	-	3.000.000,00	-	-	3.000.000,00	3.000.000,00	3.000.000,00	-
	1.2	RECURSOS DE CAPITAL	1.100.000,00	-	-	-	1.100.000,00	-	3.349,28	1.096.650,72
	1.2.1	RENDIMIENTOS FINANCIEROS	1.000.000,00	-	-	-	1.000.000,00	-	3.349,58	996.650,42
020582	1.2.1.1	Rendimientos Financieros	1.000.000,00	-	-	-	1,000.000,00	-	3,349,58	996,650,42
	1.2.2	OTROS RECURSOS DE CAPITAL	100.000,00	-	-	-	100.000,00	-	-	100.000,00
020583	1.2.2.1	Donaciones	100.000,00	-	-	-	100.000,00	-	-	100.000,00

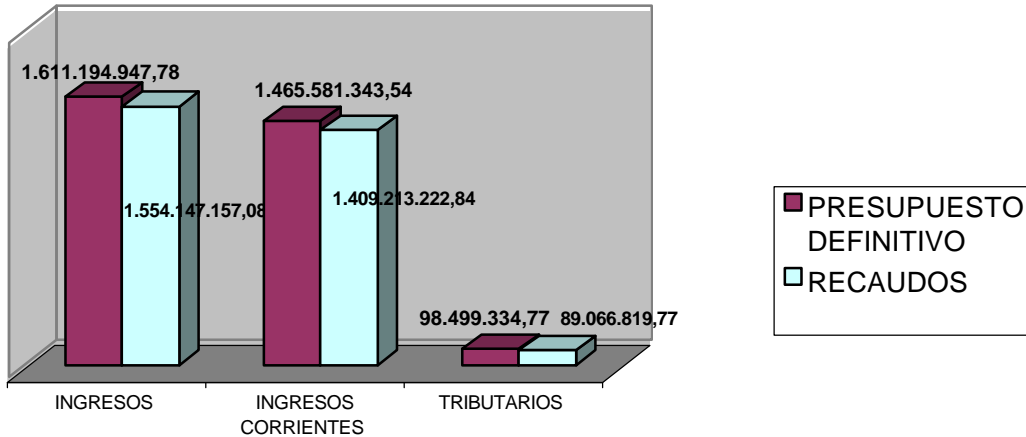
CÓDIGO CONTABLE	CÓDIGO PRESUPUESTAL	CONCEPTO	PRESUPUESTO INICIAL	MODIFICACIONES			PRESUPUESTO DEFINITIVO 5=1+2+3-4	DICIEMBRE	RECAUDOS	SALDO POR RECAUDAR 7=5-6
			1	ADICIONES 2	REDUCCIONES 3	AMPLAZAMIENTO 4				
	1.3	FONDO DE ACUEDUCTO Y ALCANTARILLADO Y A	18,000,000.00	-	-	-	18,000,000.00	1,018,249.50	11,264,889.16	6,735,110.90
000549	1.3.0.1	Servicio de Acueducto	12,000,000.00				12,000,000.00	631,491.00	7,697,560.50	4,332,439.50
000549	1.3.0.2	Servicio de Alcantarillado	2,160,000.00				2,160,000.00	207,589.00	1,545,972.00	613,028.00
000549	1.3.0.3	Servicio de Aseo	1,800,000.00				1,800,000.00	162,000.00	1,739,709.00	60,291.00
000549	1.3.0.4	Recargos, Reconexiones, Cuotas y Otras	500,000.00				500,000.00		197,909.00	302,091.00
000549	1.3.0.6	Inscripción Nuevos Beneficiarios	1,600,000.00				1,600,000.00	17,169.50	112,738.66	1,487,261.44
	1.4	RECURSOS DEL BALANCE	-	239,089,687.45	-	-	239,089,687.45	-	-	239,089,687.45
000567	1.4.0.1	Supervivi Fiscal		239,089,687.45			239,089,687.45			239,089,687.45

FIRMA REPRESENTANTE LEGAL

INFORME DE INGRESOS

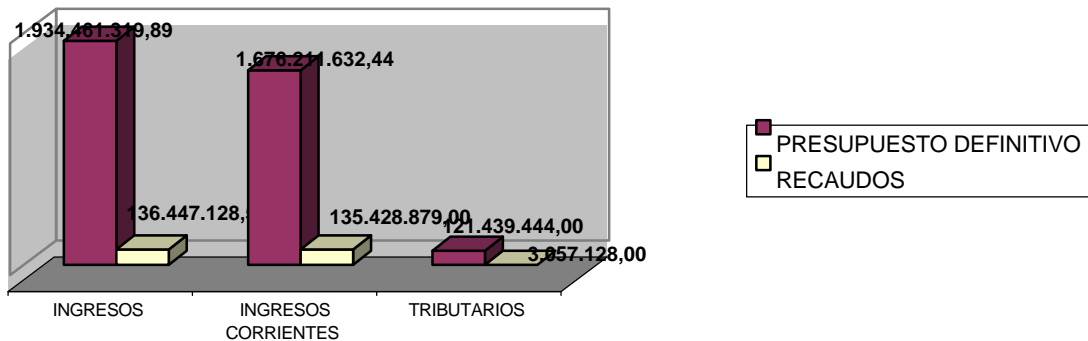
2004	PRESUPUESTO DEFINITIVO	RECAUDOS
INGRESOS	1.611.194.947,78	1.554.147.157,08
INGRESOS CORRIENTES	1.465.581.343,54	1.409.213.222,84
TRIBUTARIOS	98.499.334,77	89.066.819,77

INGRESO A DICIEMBRE DE 2004



2003	PRESUPUESTO DEFINITIVO	RECAUDOS
INGRESOS	1.934.461.319,89	136.447.128,50
INGRESOS CORRIENTES	1.676.211.632,44	135.428.879,00
TRIBUTARIOS	121.439.444,00	3.057.128,00

INGRESOS A DICIEMBRE DE 2003



CONTRALORIA GENERAL

RENDICION DE CUENTAS

INFORME DE EJECUCION PRESUPUESTO DE GASTOS

FORMULARIO ANEXO 11.2

MES DICIEMBRE DEL 2004

CODIGO CONTA BLE	CODIGO	CONCEPTO	PRESUPUESTO				MODIFICACION
			1	2	3	4	
	PRESUPUESTAL		INICIAL	ADICIONES	APLAZAMIENTO	REDUCCIONES	
		TOTAL PRESUPUESTO DE GASTOS	1.383.314.566,00	633.187.547,04	-	405.307.165,26	
		TOTAL GASTOS DE FUNCIONAMIENTO	297.961.878,00	45.979.442,52	-	45.955.844,00	
		TOTAL SERVICIOS PERSONALES	164.200.117,00	8.648.459,01	-	12.590.000,00	
		TOTAL GASTOS GENERALES	67.363.159,00	35.990.394,51	-	24.635.844,00	
		TOTAL TRANSFERENCIAS	66.396.602,00	2.240.589,00	-	8.730.300,00	
		TOTAL INVERSION FORZOSA	961.536.220,00	358.372.261,73	-	315.196.753,26	
		TOTAL INVERSION CON RECURSOS PROPIOS I.C.N	75.815.468,00	12.907.840,25	-	37.775.468,00	
		TOTAL INVERSION CON RECURSOS DE COFINANCIACION	1.500.000,00	14.272.939,94	-	389.000,00	
		TOTAL FONDO VOLQUETA	5.000.000,00	-	-	4.990.000,00	
		TOTAL FONDO LOCAL DE SALUD	5.000.000,00	5.955.694,93	-	1.000.000,00	
		TOTAL FONDO VIGILANCIA Y SEGURIDAD CIUDADANA LEY 418	3.000.000,00	19.304.971,40	-	-	
		TOTAL FONDO BUS ESCOLAR	12.000.000,00	18.707.174,12	-	-	
		TOTAL FONDO DE ACUEDUCTO Y ALCANTARILLADO	21.500.000,00	7.291.421,55	-	-	
		FONDO DE SOLIDARIDAD Y GARANTIA FOSYGA	1.000,00	115.457.045,40	-	-	
		PROGRAMA DE ALIMENTACION Y NUTRICION DE STDER VIDA	-	11.200.000,00	-	-	
		CONVENIO INTERADMINISTRATIVO No.051 PARA LA DOTACION Y	-	-	-	-	
		CAPACITACION DEL CONCEJO MUNICIPAL DE PAZ	-	10.000.000,00	-	-	
		CONVENIO SANEAMIENTO BASICO MUNICIPAL	-	13.200.000,00	-	-	
		CONVENIO MARCO DE COOPERACION	-	1.538.755,20	-	-	
		CONCEPTO	MONTO				
	2	FUNCIONAMIENTO	1.383.314.566,00	597.248.791,84	-	405.307.165,26	
		CONCEJO MUNICIPAL	51.059.658,00	2.750.676,00	-	10.813.884,00	
	2.1	GASTOS DE FUNCIONAMIENTO	51.059.658,00	2.750.676,00	-	10.813.884,00	
030500	2.1.1	SERVICIOS PERSONALES	55.880.825,00	675.000,00	-	5.900.000,00	
030511	2.1.1.1	Sueldo Personal de nómina	4.654.993,00	500.000,00			
030512	2.1.1.2	Honorarios	30.000.000,00	127.000,00		5.450.000,00	
030511	2.1.1.3	Prima de Servicios	193.958,00	12.000,00			
030511	2.1.1.4	Prima de Vacaciones	193.958,00	12.000,00			
030511	2.1.1.5	Prima de Navidad	387.916,00	24.000,00			
030512	2.1.1.6	Remuneración Servicios Técnicos	50.000,00			50.000,00	
030511	2.1.1.7	Indemnización por Vacaciones	400.000,00			400.000,00	
030500	2.1.2	GASTOS GENERALES	7.488.399,00	1.888.588,00	-	1.953.884,00	
030515	2.1.2.1	Compra de Equipo	500.000,00	500.000,00			
030515	2.1.2.2	Materiales y Suministros	554.515,00	795.485,00			
030516	2.1.2.3	Mantenimiento	100.000,00			50.000,00	
030516	2.1.2.4	Impresos y Publicaciones	100.000,00			90.000,00	
030516	2.1.2.5	Comunicaciones y Transporte	100.000,00			50.000,00	
030512	2.1.2.6	Viajes y Gastos de Viajes YSubsidio Trasn.Concejales	1.500.000,00	253.823,00		500.000,00	
030516	2.1.2.7	Adecuación Salón Concejo Mpl	100.000,00			90.000,00	
030512	2.1.2.8	Capacitación	300.000,00			290.000,00	
030512	2.1.2.9	Seguro de vida Concejales	4.033.994,00			863.884,00	
030516	2.1.2.10	Relaciones Publicas	100.000,00	239.280,00			
030516	2.1.2.11	Imprevistos	100.000,00	100.000,00			
030500	2.1.3	TRANSFERENCIAS	7.690.434,00	197.088,00	-	2.960.000,00	
020514	2.1.3.1	Seguridad Social en Pensiones y Salud	858.912,00	114.093,00			
020514	2.1.3.2	Seguridad Social en Salud Concejales	5.960.000,00			2.960.000,00	
020514	2.1.3.3	Aportes SENA, ESAP, FER, ICBF, CAJASAN	418.959,00	44.989,00			
030511	2.1.3.4	Cesantías	452.563,00	28.006,00			
	2	PERSONERIA MUNICIPAL	44.332.000,00	3.941.664,00	-	2.017.417,00	
	2.2	GASTOS DE FUNCIONAMIENTO	44.332.000,00	3.941.664,00	-	2.017.417,00	
030500	2.2.1	SERVICIOS PERSONALES	30.671.115,00	2.956.785,00	-	100.000,00	
030511	2.2.1.1	Sueldo Personal Nomina	25.003.812,00	2.534.388,00			
030511	2.2.1.2	Prima de Servicios	1.041.826,00	105.599,00			
030511	2.2.1.3	Prima de Vacaciones	1.041.826,00	105.599,00			
030511	2.2.1.4	Prima de Navidad	2.083.651,00	211.199,00			
030511	2.2.1.5	Indemnización por Vacaciones	1.500.000,00			100.000,00	
030500	2.2.2	GASTOS GENERALES	4.148.417,00	-	-	1.917.417,00	
030515	2.2.2.1	Materiales y Suministro	650.000,00				
030516	2.2.2.2	Mantenimiento	50.000,00			40.000,00	
030512	2.2.2.3	Viajes y Gastos de viaje	1.473.537,00			473.537,00	
030516	2.2.2.4	Impresos y Publicaciones	50.000,00			40.000,00	

CODIGO	CODIGO	CONCEPTO	PRESUPUESTO		MODIFICACIONES	
			INICIAL	ADICIONES	APLAZAMIENTO	REDUCCIONES
CONTA BLE	PRESUPUESTAL					
030512	2.2.2.5	Comunicaciones y transporte	150,000.00			
030516	2.2.2.6	Capacitación v/o incentivos Bienestar Social	100,000.00			90,000.00
030516	2.2.2.7	Seguro de Vida Personero	400,000.00			
030515	2.2.2.8	Compra de Equipo	1,274,880.00			1,273,880.00
030500	2.2.3	TRANSFERENCIAS	9,512,468.00	984,879.00	-	-
030514	2.2.3.1	Aporte Pension y Salud y Riesgos Profesionales	4,662,488.00	679,116.00		
030511	2.2.3.2	Cesantías	2,500,000.00	177,325.00		
030514	2.2.3.3	Aportes SENA, ESAF, FER, ICBF, CAJASAN	2,350,000.00	128,438.00		
		ADMINISTRACION CENTRAL	278,385,688.00	52,194,942.77	-	70,900,111.00
	2.3	GASTOS DE FUNCIONAMIENTO	202,570,220.00	39,287,102.52	-	33,124,643.00
030500	2.3.1	SERVICIOS PERSONALES	97,648,177.00	5,016,674.01	-	6,590,000.00
030511	2.3.1.1	Salario Personal de Nómina	76,516,412.00	2,016,674.01		
030511	2.3.1.2	Prima de Servicios	3,187,441.00	1,000,000.00		
030511	2.3.1.3	Prima de Vacaciones	3,187,441.00	1,000,000.00		
030511	2.3.1.4	Prima de Navidad	6,374,883.00	1,000,000.00		
030511	2.3.1.5	Indemnización Vacaciones	1,780,000.00			1,000,000.00
030512	2.3.1.6	Remuneración de Servicios Técnicos	100,000.00			90,000.00
030512	2.3.1.7	Personal Supernumerario	1,500,000.00			500,000.00
030512	2.3.1.8	Servicio Bibliotecaria X 10 Meses	5,000,000.00			5,000,000.00
030500	2.3.2	GASTOS GENERALES	55,726,343.00	33,201,806.51	-	20,764,343.00
030515	2.3.2.1	Compra de Equipo	2,911,809.00			2,910,809.00
030515	2.3.2.2	Materiales y Suministros	3,000,000.00	1,000,000.00		
030516	2.3.2.3	Mantenimiento	1,000,000.00	500,000.00		
030516	2.3.2.4	Pago de Servicios Públicos	3,500,000.00	2,337,410.00		
030512	2.3.2.5	Válidos y Gastos de Viaje	8,000,000.00			1,500,000.00
030516	2.3.2.6	Comunicaciones y Transporte	2,000,000.00			
030516	2.3.2.7	Impresos y Publicaciones	4,000,000.00	115,760.51		
030516	2.3.2.8	Seguros bienes e inmuebles	4,000,000.00			
030517	2.3.2.9	Impuestos, Tasas y Multas	500,000.00			
030556	2.3.2.10	Comisiones y Gastos Bancarios	100,000.00			90,000.00
030516	2.3.2.11	Inhumación de Cadáveres y Necropsia	2,500,000.00			1,500,000.00
030516	2.3.2.12	Orden Público	300,000.00			200,000.00
030546	2.3.2.13	Convenio con el INPEC	300,000.00			
030516	2.3.2.14	Reparación Maquinaria	200,000.00			190,000.00
030516	2.3.2.15	Seguridad Ciudadana	300,000.00			290,000.00
030575	2.3.2.16	Pago alumbrado público	100,000.00			
030516	2.3.2.17	Relaciones Públicas	1,300,000.00	200,000.00		
030556	2.3.2.18	Pago Intereses Crédito Tesorería	500,000.00			490,000.00
030516	2.3.2.19	Pago combustible, lubricantes vehículos y maquinaria	1,700,000.00	1,000,000.00		
030516	2.3.2.20	Pólizas	1,000,000.00			630,000.00
030516	2.3.2.21	Apoyo Sector Agropecuario Olimpíadas Campesinas	6,000,000.00			5,990,000.00
030516	2.3.2.22	Apoyo Ferial	100,000.00			90,000.00
030516	2.3.2.23	Día de los niños urbano y rural	3,425,457.00			3,415,457.00
030516	2.3.2.24	Gastos Etiketiales	100,000.00			99,000.00
030516	2.3.2.25	Sentencias Conciliaciones y Gastos Judiciales	100,000.00			90,000.00
030516	2.3.2.26	Gastos Imprevistos	1,000,000.00			
030516	2.3.2.27	Gastos Financieros (4 x1000)	789,077.00			779,077.00
030516	2.3.2.28	Seguro de Vida Alcalde	1,000,000.00			200,000.00
030516	2.3.2.29	Pago de Impuestos y Seguro Vehículo y moto del Mpio.	1,000,000.00	363,435.00		
030515	2.3.2.30	Dotación Biblioteca	3,000,000.00			2,300,000.00
030516	2.3.2.31	Mantenimiento Pintura y Reparación Vehículos del Mpio.	2,000,000.00	888,031.00		
030582	2.3.2.32	Deficit Fiscal	26,797,170.00			
030500	2.3.3	TRANSFERENCIAS	48,195,700.00	1,068,622.00	-	5,770,300.00
030514	2.3.3.1	Aporte Fondo Pensional y Salud	15,415,400.00	500,000.00		
030546	2.3.3.2	Aporte Federación de Municipios	986,000.00			886,000.00
030514	2.3.3.3	Aportes ICBF, SENA, FER, ESAF, CAJASAN	10,784,300.00	50,000.00		3,784,300.00
030511	2.3.3.4	Fondo de Cesantías	7,000,000.00	500,000.00		
030546	2.3.3.5	Aporte Asociación Comunal de Municipios	2,000,000.00			
030546	2.3.3.6	Medio Ambiente y Recursos Naturales C.A.S	13,000,000.00	18,622.00		1,000,000.00

CODIGO	CONCEPTO	PRESUPUESTO		MODIFICACIONES	
		INICIAL	ADICIONES	APLAZAMIENTO	REDUCCIONES
	2.4 FONDO VIGILANCIA Y SEGURIDAD CIUDADANA	3.000.000,00	18.304.971,40	-	-
030564	Fondo de Vigilancia y Seguridad Ciudadana Ley 418	3.000.000,00	18.304.971,40		
030500	2.5 INVERSION CON RECURSOS DE COFINANCIACION	1.500.000,00	14.272.939,94	-	389.000,00
030578	Inversión con Recursos de Cofinanciación	1.500.000,00			389.000,00
030557	Programa Suma		13.031.468,20		
030574	Mejoramiento Periódico de la vía Dptal palmas del				
	Sosoro Piscina la Honda		988.734,75		
030557	Convenio Nuevo Sisben		252.736,98		
030500	2.6 FONDO ESPECIAL VOLQUETA	5.000.000,00	-	-	4.990.000,00
030573	Pago Combustible, llantas y reparación volqueta	4.000.000,00			3.990.000,00
030573	Seguros Volqueta	1.000.000,00			1.000.000,00
	2.7 FONDO LOCAL DE SALUD	5.000.000,00	5.955.694,93	-	1.000.000,00
030557	Financiación Salud Ley 643 de 2001 ETESA	5.000.000,00	4.760.006,00		1.000.000,00
030557	Prestación de Servicios de Salud		1.195.688,93		
	2.8 FONDO BUS ESCOLAR	12.000.000,00	18.707.174,12	-	-
	2.8.1 SERVICIOS PERSONALES	5.912.804,00	-	-	-
030573	Sueldo Conductor Bus	5.053.832,00			
030573	Prima de Navidad, Vacacional y Servicios	758.972,00			
030573	Subsidio Transporte Conductor Bus	100.000,00			
	2.8.2 GASTOS GENERALES	4.232.776,00	18.647.174,12	-	-
030573	Mantenimiento y Seguro	2.232.776,00	9.323.896,82		
030573	Combustible	2.000.000,00	9.323.277,30		
	2.8.3 TRANSFERENCIAS	1.854.420,00	60.000,00	-	-
030573	Aporte Fondo Pensiones y Salud	1.001.843,00			
030573	Fondo Cesantías	442.733,00			
030573	Aporte ICBF, SENA, ESAP, FER Y CAJASAN	409.844,00	60.000,00		
	2.9 FONDO ACUEDUCTO Y ALCANTARILLADO Y ASEO	21.500.000,00	7.291.421,55	-	-
030500	2.9.1 GASTOS GENERALES	18.060.000,00	3.993.482,55	-	-
030559	Compra y Mantenimiento Muebles y Equipos	1.000.000,00			
030559	Materiales y Suministros	5.000.000,00	1.139.728,00		
030559	Servicios Públicos	600.000,00			
030559	Estudios Filicquímicos del agua	1.500.000,00			
030559	Elaboración Estudios Financieros	3.000.000,00			
030559	Compra Herramientas	1.000.000,00			
030559	Disposición Final de Basuras y Residuos Sólidos	2.000.000,00			
030559	Tasa Reintuitiva	2.640.000,00			
030559	Contribución especial a Superintendencia	100.000,00			
030559	Mantenimiento Acueducto	1.220.000,00	2.853.754,55		
	2.9.2 SERVICIOS PERSONALES	2.532.543,00	2.700.000,00	-	-
030559	Sueldo Técnico Fontanero por seis meses	2.337.732,00	2.500.000,00		
030559	Primas	194.811,00	200.000,00		
	2.9.3 TRANSFERENCIAS	907.457,00	597.939,00	-	-
030559	Aporte Fondo de Pensiones y Salud	435.918,00	164.082,00		
030559	Fondo de Cesantías	227.278,00	242.722,00		
030559	Aporte ICBF, SENA, ESAP, FER Y CAJASAN	244.261,00	191.135,00		
	2.12 FONDO DE SOLIDARIDAD Y GARANTIA FOSYGA	1.000,00	115.457.045,40	-	-
030557	2.12.0.1 FONDO DE SOLIDARIDAD Y GARANTIA FOSYGA	1.000,00	111.665.873,40	-	-
030557	FOSYGA CORRIENTE 2004 Continuidad Régimen				
	Subsidado		80.391.053,91		
030557	FOSYGA FUTURO 2005 Continuidad Régimen				
	Subsidado		26.797.017,97		
030557	Fondo de Solidaridad y Garantía FOSYGA Continuidad Régimen Subsidado Actividades Promoción y Prevención POSS 4,01%		4.477.801,52		
	2.12.0.2 FONDO DE SOLIDARIDAD Y GARANTIA FOSYGA				
	AMPLIACION COBERTURA REGIMEN SUBSIDIADO		3.791.172,00	-	-
030557	FOSYGA CORRIENTE 2004 Ampliación Cobertura Régimen Subsidado		2.592.101,62		
030557	FOSYGA FUTURO 2005 Ampliación Cobertura Régimen Subsidado		1.047.044,40		
030557	Fondo de Solidaridad y garantía Fosyga Ampliación Cobertura Régimen Subsidado Actividades Promoción y Prevención POSS 4,01%		152.025,98		

CODIGO	CODIGO	CONCEPTO	PRESUPUESTO		MODIFICACIONES	
COUNTA	PRESUPUESTAL		INICIAL	ADICIONES	APLAZAMIENTO	REDUCCIONES
	2.13	PROGRAMA DE ALIMENTACION Y NUTRICION DE				
		SANTANDER VIDA	-	11.200.000,00	-	-
030557	2.13.0.1	Programa VIDA	-	11.200.000,00		
	2.14	CONVENIO INTERADMINISTRATIVO No.051 PARA LA				
		DOTACION Y CAPACITACION DEL CONCEJO MPAL				
		DE PAZ	-	10.000.000,00	-	-
030578	2.14.0.1	Convenio Interadministrativo No.051 Para La Dotación y Capacitación del Concejo Municipal de Paz	-	10.000.000,00		
	2.15	SANEAMIENTO BASICO MUNICIPAL	-	13.200.000,00	-	-
	2.15.0.1	Convenio Interadministrativo para el Saneamiento Básico Municipal	-	13.200.000,00		
	2.16	CONVENIO MARCO DE COOPERACION	-	1.538.755,20	-	-
	2.16.0.1	Convenio Marco de Cooperación para Ampliación de Cobertura al Régimen Subsidiado para Población Rural Cafetera	-	1.538.755,20		
		INVERSION FORZOZA 2004	961.536.220,00	358.372.261,73	-	315.196.753,26
		TOTAL SECTOR EDUCACION	100.363.729,00	15.285.888,00	-	78.434.900,00
		TOTAL ASIGNACIONES ESPECIALES-ALIMENTACION	25.820.350,00	6.367.748,00	-	2.990.719,00
		TOTAL SECTOR SALUD	228.553.249,00	97.276.227,36	-	10.320.731,00
		PROPOSITO GENERAL	606.798.892,00	239.442.398,37	-	223.450.403,26
	PARTICIPACION	SECTOR				
	41%	AGUA POTABLE Y SANEAMIENTO BASICO	248.787.546,10	124.647.653,66	-	97.038.659,10
	7%	DEPORTE	42.475.922,40	9.633.632,47	-	21.015.339,40
	3%	CULTURA	18.203.966,74	7.424.732,89	-	5.404.562,00
	49%	OTROS SECTORES	297.331.456,76	97.736.379,35	-	99.991.842,76
		TOTAL PROPOSITO GENERAL	606.798.892,00	239.442.398,37	-	223.450.403,26
	3	FORZOZA INVERSION				
	3.1	SECTOR EDUCACION	100.363.729,00	15.285.888,00	-	78.434.900,00
	3.1.1	PRESTACION DE SERVICIO	100.363.729,00	15.285.888,00	-	78.434.900,00
030500	3.1.1.1	MANTENIMIENTO, ADECUACION, REMODELACION, REPARACION Y CONSTRUCCION ESTABLECIMIENTOS EDUCATIVOS				
030558	3.1.1.1.1	Mantenimiento Establecimientos Educativos Nivel Primaria y Secundaria	31.522.901,00	1.000.000,00		31.521.901,00
030500	3.1.1.2	DOTACION ESCUELAS, COLEGIO, BACHILLERATO SEMESTRALIZADO				
030558	3.1.1.2.1	Mantenimiento Equipos de Informática Y Sala Virtual	5.000.000,00	1.500.000,00		4.999.000,00
030558	3.1.1.2.2	Dotación Escuelas	18.940.828,00	4.300.000,00		18.839.828,00
030558	3.1.1.2.3	Dotación Sala Virtual Escolar	5.000.000,00			4.999.000,00
030558	3.1.1.2.4	Adecuación Sala Virtual Escolar	5.000.000,00			4.999.000,00
030558	3.1.1.2.5	Elaboración y/o Cofinanciación Proyectos Educativos	6.000.000,00	1.000.000,00		5.500.000,00
030559	3.1.1.2.6	Capacitación Docentes	-	1.616.105,00		
	3.1.1.3	TRANSPORTE ESCOLAR				
030558	3.1.1.3.1	Transporte Escolar	25.000.000,00	5.000.000,00		5.000.000,00
030500	3.1.1.4	PAGOS SERVICIOS PUBLICOS ESCUELAS Y RESTAURANTES ESCOLARES				
030558	3.1.1.4.1	Pago servicios Públicos Escuelas y Restaurantes escolares	4.000.000,00	869.783,00		2.576.171,00
	3.2	ASIGNACIONES ESPECIALES	25.820.350,00	6.367.748,00	-	2.990.719,00
	3.2.1	ALIMENTACION ESCOLAR	25.820.350,00	6.367.748,00	-	2.990.719,00
030558	3.2.1.0.1	Alimentación Escolar	25.820.350,00	6.367.748,00		
	3.3	SALUD	228.553.249,00	97.276.227,36	-	10.320.731,00
	3.3.1	SALUD PUBLICA	8.060.114,00	5.730.066,26	-	-
030557	3.3.1.0.1	Salud Pública	8.060.114,00	5.730.066,26		
030500	3.3.2	REGIMEN SUBSIDIADO	220.493.135,00	91.546.161,10	-	10.320.731,00
030557	3.3.2.0.1	Régimen Subsidiado Continuidad	210.172.404,00	45.731.871,00		
030557	3.3.2.0.2	Régimen Subsidiado Ampliación Cobertura	1.476.956,32	41.727.322,54		1.478.956,32
030557	3.3.2.0.3	Promoción y Prevención del POSS Subsidiado 4.01%	8.841.774,68			8.841.774,68
030557	3.3.2.0.4	Promoción y Prevención del POSS Subsidiado 4.01%				
030557	3.3.2.0.5	Ampliación Cobertura Régimen Subsidiado Subsidios Parciales	-	2.423.540,10		

CODIGO	CODIGO	CONCEPTO	PRESUPUESTO			MODIFICACIONES
			INICIAL	ADICIONES	APLAZAMIENTO	
CONTA BLE	PRESUPUESTAL					REDUCCIONES
	3.4	PROPOSITO GENERAL	606.798.892,00	239.442.398,37	-	223.450.403,26
	3.4.1	SECTOR AGUA POTABLE Y SANEAMIENTO BASICO	248.787.546,10	124.647.653,66	-	97.038.659,10
030559	3.4.1.1	MANTENIMIENTO, OPTIMIZACIÓN Y CONSTRUCCIÓN				
		ACUEDUCTOS				
030559	3.4.1.1.1	Rehabilitación Acueductos Municipales	46.749.887,00			
030559	3.4.1.1.2	Construcción Acueducto Piletas - Canales	25.000.000,00			
030559	3.4.1.1.3	Construcción Acueducto Monte Brujas y/o Convenio				
030559	3.4.1.1.4	Corposalitre	15.000.000,00			
030559	3.4.1.1.4	Estudios y Diseños y/o Construcción Acueducto Sector				
		Pozo Azul	20.000.000,00			
030559	3.4.1.1.5	Construcción Planta de Tratamiento Acueducto				
		Corpochapa I	20.000.000,00			
030559	3.4.1.1.6	Ampliación Red y/o Planta de Tratamiento Acueducto				
		Barichondo	1.500.000,00	8.500.000,00		
030559	3.4.1.1.7	Estudios Factibilidad y/o Elaboración Proyectos Sector				
		Agua Potable y S. B.	1.500.000,00	11.820.636,62		
030559	3.4.1.1.8	Estudios y Diseños y/o Construcción Acueducto Cueva				
		del Indio	-	4.500.000,00		
030559	3.4.1.1.9	Construcción Planta de Tratamiento Acueducto Barrohon		20.000.000,00		
		SANEAMIENTO BASICO				
030559	3.4.1.2.1	Programa Reciclaje y Aseo Calles	5.000.000,00	3.722.092,00		
030559	3.4.1.2.2	Ampliación y Mantenimiento red Alcantarillado Urbano	10.000.000,00			5.000.000,00
030559	3.4.1.2.3	Recolección y Traslado Residuos Sólidos	6.000.000,00	1.000.000,00		
030559	3.4.1.2.4	Conservación Microcuencas y Reforestación a Tráves				
		de la UMATA	6.000.000,00			
030559	3.4.1.2.5	Construcción Saneamientos Básicos	-	75.104.925,04		
		Mantenimiento y Cerramiento Planta de Tratamiento de				
		Aguas Residuales	-	-	-	-
	3.4.1.3	PROGRAMA DE SOLUCIONES DE VIVIENDA INTERES SOCIAL				
030559	3.4.1.3.1	Estudios de Factibilidad y/o Cofinanciación Programa				
		Vivienda de Interés Social	2.000.000,00			2.000.000,00
030559	3.4.1.3.2	Meioramiento y/o Construcción Vivienda de Interés Soc	25.038.659,10			25.038.659,10
030500	3.4.1.4	MEJORAMIENTO DE VIVIENDA				
030559	3.4.1.4.1	Meioramiento de vivienda estratos uno y dos	60.000.000,00			60.000.000,00
030559	3.4.1.4.2	Entorno Saludable - Saneamiento Básico	5.000.000,00			5.000.000,00
	3.4.2	DEPORTE	42.475.922,40	9.633.632,47	-	21.015.339,40
030500	3.4.2.1	APOYO A EVENTOS DEPORTIVOS				
030561	3.4.2.1.1	Apoyo financiero a eventos Deportivos	4.000.000,00			
030561	3.4.2.1.2	Compra de requerimientos necesarios para la práctica				
		del deporte	3.000.000,00			2.000.000,00
030561	3.4.2.1.3	Compra requerimientos deportivos Educación Básica	3.000.000,00			2.000.000,00
030561	3.4.2.1.4	Apoyo Recreación en Ocupación del Tiempo Libre				
		Población Campesina	6.000.000,00			5.000.000,00
030561	3.4.2.1.5	Pago Instructor Escuela Deportiva y/o Entrenador	-	4.286.206,71		
030500	3.4.2.2	MANTENIMIENTO CERRAMIENTOS POLIDEPORTIVOS Y CANCHA DE FUTBOL				
030561	3.4.2.2.1	Construcción y/o Mantenimiento Cancha de Futbol	6.482.210,40			5.482.210,40
030561	3.4.2.2.2	Mantenimiento y Adecuación Centro Recreacional Piscina				
		la Honda	1.000.000,00			
030561	3.4.2.2.3	Mantenimiento Polideportivos y Parque de los Niños	6.000.000,00			
030561	3.4.2.2.4	Construcción Polideportivo Guayabal	8.000.000,00	5.337.425,76		1.559.417,00
030561	3.4.2.2.5	Elaboración y/o Cofinanciación Techado Polideportivo				
		Urbano	2.993.712,00			2.983.712,00
030561	3.4.2.2.6	Compra y/o Construcción Polideportivo la Ensiñada	2.000.000,00			1.990.000,00
030561	3.4.2.2.7	Construcción Polideportivo La Chapa		10.000,00		
	3.4.3	CULTURA	18.203.966,74	7.424.732,89	-	5.404.562,00
030500	3.4.3.1	FOMENTO CULTURAL				
030562	3.4.3.1.1	Apoyo a Eventos Culturales	3.000.000,00			
030562	3.4.3.1.2	A poyo a eventos de la Tercera Edad en Ocupación de su				
		Tiempo Libre	2.000.000,00			
030562	3.4.3.1.3	Compra Equipo Programas Culturales Junta de Acción				
		Comunal Central	3.000.000,00			1.000.000,00
030562	3.4.3.1.4	Elaboración Carrillas Sitios Culturales	2.500.000,00			904.562,00
030562	3.4.3.1.5	Pago Instructor y/o Compra Elementos Necesarios				
		Cursos Culturales	3.203.966,74	3.296.033,26		
030562	3.4.3.1.6	Elaboración y/o Cofinanciación Proyectos Culturales	2.500.000,00	1.836.945,73		1.500.000,00
		Cofinanciación y/o Elaboración Valla Cultural del Mpio		2.291.753,90		
030562	3.4.3.1.7	Pago Instructor Curso de Pintura	1.000.000,00			1.000.000,00
030562		Elaboración y/o Cofinanciación Proyectos Culturales	1.000.000,00			1.000.000,00

CODIGO	CODIGO	CONCEPTO	PRESUPUESTO		MODIFICACIONES	
			INICIAL	ADICIONES	APLAZAMIENTO	REDUCCIONES
CONTA	PRESUPUESTAL					
BLE						
	3.4.4	OTROS SECTORES	297.331.456,76	97.736.379,35	-	99.991.842,76
	3.4.4.1	EQUIPAMIENTO MUNICIPAL				
030580	3.4.4.1.1	Remodelación Palacio Municipal	5.000.000,00	3.000.000,00		
030580	3.4.4.1.2	Mantenimiento Parque	4.000.000,00			2.000.000,00
030580	3.4.4.1.3	Estudio de Factibilidad Construcción y/o Mantenimiento Mesadero Municipal y/o Regional	15.000.000,00			5.000.000,00
	3.4.4.2	ELECTRIFICACION				
030575	3.4.4.2.1	Extensión de la red Electrificación Urbana	7.000.000,00			2.000.000,00
	3.4.4.3	RECUPERACION Y MANTENIMIENTO RED VIAL MUNICIPAL				
030574	3.4.4.3.1	Mejoramiento Calles Urbanas y Empedrado	25.000.000,00	7.000.000,00		24.990.000,00
030574	3.4.4.3.2	Construcción Nueva en Concreto Vías	14.875.469,76	3.503.447,00		4.875.469,76
030574	3.4.4.3.3	Mantenimiento y Conservación Red Vial Palmas -	1.500.000,00	500.000,00		1.000.000,00
030574	3.4.4.3.4	Mantenimiento y Conservación Red Vial La Ye - Escuela Barrochondo	2.000.000,00	500.000,00		500.000,00
030574	3.4.4.3.5	Mantenimiento y Conservación Red Vial Escuela Barrochondo - San Antonio- Puerta Entrada Sabaneta	2.000.000,00	500.000,00		500.000,00
030574	3.4.4.3.6	Mantenimiento y Conservación Red Vial Esc.Barrochondo Limite Guapoli	3.000.000,00			
030574	3.4.4.3.7	Mantenimiento y Conservación Red Vial La Teja - Pan de Azúcar	1.000.000,00	500.000,00		
030574	3.4.4.3.8	Mantenimiento y Conservación Red Vial Casa Blanca- la Meseta	1.500.000,00	500.000,00		500.000,00
030574	3.4.4.3.9	Mantenimiento y Conservación Red Vial La Ye- Monserrate	3.000.000,00			1.000.000,00
030574	3.4.4.3.10	Mantenimiento y Conservación Red Vial La Capilla Canales Esc. Agubueña	3.500.000,00			
030574	3.4.4.3.11	Mantenimiento y Conservación Red Vial El Humo - Escuela Canales	2.000.000,00	500.000,00		500.000,00
030574	3.4.4.3.12	Mantenimiento y Conservación Red Vial Lisboa - El Boquerón	3.000.000,00	500.000,00		1.000.000,00
030574	3.4.4.3.13	Mantenimiento y Conservación Red Vial La Ye de Agubueña y Diferentes Redes Fincas la Palma.	2.000.000,00	500.000,00		500.000,00
030574	3.4.4.3.14	Mantenimiento y Conservación Red Vial La chapa - La Palma	1.500.000,00	500.000,00		500.000,00
030574	3.4.4.3.15	Mantenimiento y Conservación Red Vial Laja de Sapos Macanillo	3.000.000,00	2.360.139,00		
030574	3.4.4.3.16	Mantenimiento y Conservación Red Vial Chapinero - San Pablo - San Pablo Carure	2.500.000,00			500.000,00
030574	3.4.4.3.17	Mantenimiento y Conservación Red Vial Palmas Guayabal Santa Lucía	1.500.000,00	500.000,00		500.000,00
030574	3.4.4.3.18	Mantenimiento y Conservación Red Vial Palmas Piscina la Honda Socorro	6.000.000,00			2.000.000,00
030574	3.4.4.3.19	Mantenimiento y Conservación Red Vial Macanillo - Tres Esquinas	1.500.000,00	500.000,00		500.000,00
030574	3.4.4.3.20	Mantenimiento y Conservación Red Vial Tres Esquinas El Topón la Virginia	2.000.000,00	500.000,00		500.000,00
030574	3.4.4.3.21	Mantenimiento y Conservación Red Vial Tres Esquinas Quebrada la Verdina	2.000.000,00	500.000,00		1.000.000,00
030574	3.4.4.3.22	Mantenimiento y Conservación Red Vial Tres Esquinas Escuela el Prado La Virginia	2.000.000,00	1.275.478,35		
030574	3.4.4.3.23	Mantenimiento y Conservación Red Vial Escuela el Prado - Alto de Pavos	1.500.000,00	1.000.000,00		500.000,00
030574	3.4.4.3.24	Mantenimiento y Conservación Red Vial Monterredondo Pavao Bajo	1.000.000,00	500.000,00		
030574	3.4.4.3.25	Mantenimiento y Conservación Red Verdín La Chapita	1.500.000,00			
030574	3.4.4.3.26	Mantenimiento y Conservación Red Vial la Cruz Pueblo Arrecho	1.500.000,00	500.000,00		500.000,00
030574	3.4.4.3.27	Mantenimiento y Conservación Red Vial el Transformador Chapa Bajo	1.500.000,00	500.000,00		500.000,00
030574	3.4.4.3.28	Mantenimiento Vías Trabajo Asociado	1.000.000,00			
030574	3.4.4.3.29	Mantenimiento Vías Trabajo Asociado	8.000.000,00			8.000.000,00
030574	3.4.4.3.29	Mantenimiento Caminos Veredales del Municipio	7.000.000,00	4.304.440,00		2.000.000,00
030574	3.4.4.3.30	Estudio Factibilidad y/o Cofinanciación Proyecto Viales	5.000.000,00	8.156.502,00		4.000.000,00
	3.4.4.4	DESARROLLO ECONOMICO				
030570	3.4.4.4.1	Mantenimiento y Operación Umata	46.000.000,00			6.000.000,00
030570	3.4.4.4.2	Programas Huertas Caseras a Través de la UMATA	2.000.000,00			
030570	3.4.4.4.3	Proyectos Productivos a Través de la UMATA	9.000.000,00	1.000.000,00		

CODIGO	CODIGO	CONCEPTO	PRESUPUESTO		MODIFICACIONES	
COUNTA	PRESUPUESTAL		INICIAL	ADICIONES	APLAZAMIENTO	REDUCCIONES
	3.4.4.5	DESARROLLO COMUNITARIO				
030563	3.4.4.5.1	Apoyo Programa Reforma Agraria	3,000,000.00			1,990,000.00
030563	3.4.4.5.2	Capacitación Mujer Campesina a través de la UMATA	3,000,000.00			1,500,000.00
030563	3.4.4.5.3	Subido servicios públicos Ley 142/94 estrato uno y dos	5,000,000.00			1,000,000.00
030563	3.4.4.5.4	Participación Ciudadana	3,000,000.00	1,000,000.00		2,000,000.00
030578	3.4.4.5.5	Apoyo Prevención desastres	8,000,000.00			5,000,000.00
	3.4.4.6	EMPLEO				
030566	3.4.4.6.1	Promoción del Empleo y la Protección del Desempleado a través de Microempresas y/o Cofinanciación Proyectos Productivos (trapeche comunitario y Despulpadora de frutas)	14,000,000.00			9,136,373.00
030500	3.4.4.7	ATENCIÓN GRUPOS VULNERABLES				
030563	3.4.4.7.1	Atención a Grupos Vulnerables	18,000,000.00			
030563	3.4.4.7.2	Atención a la Población Desplazada por la Violencia	5,000,000.00	2,000,000.00		3,000,000.00
	3.4.4.8	DESARROLLO INSTITUCIONAL				
030578	3.4.4.8.1	Desarrollo Institucional, Capacitación, asesoría y asistencia Técnica Orientada a Fortalecer la Capacidad de Gestión de la Administración Municipal	35,955,987.00	27,000,000.00		5,000,000.00
030578	3.4.4.8.2	Apoyo Comité de Estratificación Municipal	-	5,000,000.00		
030578	3.4.4.8.3	Capacitación Concejales		3,000,000.00		
	3.4.4.9	JUSTICIA				
030565	3.4.4.9.1	Financiación Inspección de Policía	-	20,136,373.00		
030500	3.5	INVERSION RECURSOS PROPIOS E.I.C.N.	75,815,468.00	12,907,840.25	-	37,775,468.00
030563	3.5.1	Bono Alimentario	6,218,412.00			1,218,412.00
030578	3.5.2	Electrificación Rural y Urbana	3,000,000.00			1,500,000.00
030562	3.5.3	Adecuación Casa de la Cultura	5,000,000.00			4,500,000.00
030577	3.5.4	Reforestación Cabildo Verde	300,000.00			250,000.00
030563	3.5.5	Construcción Hogares de Bienestar	10,000,000.00			9,000,000.00
030577	3.5.6	Fondo Protección Recursos Hídricos	2,500,000.00	2,286,467.00		
030563	3.5.7	Dotación Restaurantes Escolares	2,000,000.00			1,500,000.00
030563	3.5.8	Programa Atención Integral al Adulto Mayor	19,809,041.00			9,809,041.00
030558	3.5.9	Conv Interadmivo Ed.Sup. Y/o Bachillerato Rral x ciclos	6,988,015.00			1,988,015.00
030558	3.5.10	Sub Esc. Sección Prim. y Secun Niv 1y2 del Sisben RYL	7,000,000.00	7,900,795.00		
030560	3.5.11	Financiación Vivienda de Interes Social y Reforma Urbana	6,000,000.00			5,990,000.00
030578	3.5.12	Gas Natural Domiciliario	1,000,000.00			990,000.00
030564	3.5.13	Telefonía Rural Seguridad Ciudadana	1,000,000.00			990,000.00
030570	3.5.14	Programa de Asistencia Técnica Agropecuaria	5,000,000.00	82,583.00		
030563	3.5.15	Mujer Cabeza de Familia	-	1,000,000.00		
030563	3.5.16	Dotación y Apoyo Hogares Prog de Bienestar Familiar	-	688,912.00		
030557	3.5.17	Cofinanciación Régimen Subsidiado Continuidad				
		Esfuerzo Propio				
030563	3.5.18	Ampliación Cobertura Esfuerzo Propio				
	3.5.19	Mantenimiento Vías Municipales	-			
	3.5.20	Celebración Día del Niño Urbano y Rural	-	949,083.25		

ENTIDAD : MUNICIPIO PALMAS DEL SOCORRO

NIT. No. : 800.003.253-2
 NOMBRE DEL REPRESENTANTE LEGAL : EDWIN ALBERTO AVILA RAMOS
 CIUDAD DIRECCION Y TELEFONOS : PALMAS DEL SOCORRO 7274266
 VIGENCIA FISCAL : 2004
 PERIODO : SEMESTRAL: X ANUAL :
 NOMBRE DEL ARCHIVO EN MEDIO MAGNETICO : EJECUCION EGRESOS 2004

5		6		7		8		10		9		11	
ONES		PRESUPUESTO		EJECUCION		EJECUCION		EJECUCION		EJECUCION		EJECUCION	
CREDITOS		CONTRACREDITOS		COMPROMETIDO		ALDO POR COMPROMETED		PAGOS		OBLIGACIONES			
TRASLADO		7=1+2-3+4+5+6		10=7-8		11=8-9							
109.874.137,15	109.874.137,15	1.611.194.947,78	1.516.416.975,99	94.777.971,79	1.302.597.430,29	213.819.545,70							
8.231.585,91	26.139.625,01	280.077.237,42	276.362.315,00	3.715.022,42	269.121.525,00	7.240.790,00							
3.364.171,00	12.250.118,01	151.372.620,00	149.493.043,00	1.879.586,00	149.493.043,00								
3.957.414,91	9.618.350,00	72.156.974,42	71.095.505,00	1.061.465,42	70.985.505,00	110.000,00							
910.000,00	4.271.157,00	56.547.734,00	55.773.767,00	773.967,00	48.642.977,00	7.130.790,00							
74.559.385,72	74.285.512,14	1.004.985.602,05	954.238.566,00	50.747.036,05	821.889.601,62	132.248.964,38							
24.833.165,52	7.199.000,00	68.582.005,77	58.711.715,24	9.870.290,53	56.434.780,08	2.276.935,16							
-	-	15.383.339,94	7.495.878,00	7.886.061,94	7.463.878,00	32.000,00							
-	-	10.000,00	-	10.000,00	-	-							
-	-	9.955.694,93	1.058.865,89	7.996.829,04	1.252.000,00	706.865,89							
-	-	21.304.971,40	19.684.731,00	1.709.240,40	16.564.731,00	3.940.800,00							
100.000,00	100.000,00	30.707.174,12	28.653.502,00	2.053.672,12	28.210.769,00	442.733,00							
2.150.000,00	2.150.000,00	28.791.421,55	21.714.304,00	7.077.117,55	28.294.304,00	1.420.000,00							
-	-	115.458.045,40	115.143.097,82	314.947,58	64.784.391,59	50.358.706,23							
-	-	11.200.000,00	10.800.000,00	400.000,00	-	10.800.000,00							
-	-	10.000.000,00	10.000.000,00	-	10.000.000,00	-							
-	-	13.200.000,00	10.196.550,00	3.003.450,00	6.581.450,00	3.615.100,00							
-	-	1.538.755,20	1.537.451,04	1.304,16	-	1.537.451,04							
-	-	-	-	-	-	-							
109.874.137,15	109.874.137,15	1.575.256.192,58	1.483.682.974,95	91.373.217,63	1.286.015.980,29	197.866.994,66							
2.128.450,00	2.148.533,00	42.976.367,00	42.777.610,00	198.757,00	42.248.441,00	529.169,00							
2.128.450,00	2.148.533,00	42.976.367,00	42.777.610,00	198.757,00	42.248.441,00	529.169,00							
882.730,00	228.801,00	31.309.754,00	31.309.754,00	-	31.309.754,00	-							
882.730,00	228.401,00	4.928.592,00	4.928.592,00	-	4.928.592,00	-							
600,00	205.358,00	205.358,00	205.358,00	-	205.358,00	-							
600,00	205.358,00	205.358,00	205.358,00	-	205.358,00	-							
1.200,00	410.716,00	410.716,00	410.716,00	-	410.716,00	-							
-	-	-	-	-	-	-							
-	-	-	-	-	-	-							
1.225.720,00	1.348.575,00	7.300.248,00	7.108.307,00	193.941,00	7.056.307,00	50.000,00							
1.215.000,00	1.000.000,00	-	-	-	-	-							
-	50.000,00	2.565.000,00	2.414.882,00	150.118,00	2.414.882,00	-							
-	10.000,00	-	-	-	-	-							
-	50.000,00	-	-	-	-	-							
-	10.000,00	1.253.823,00	1.210.000,00	43.823,00	1.210.000,00	-							
-	10.000,00	-	-	-	-	-							
-	10.000,00	-	-	-	-	-							
10.720,00	15.975,00	3.134.425,00	3.134.425,00	-	3.134.425,00	-							
-	3.000,00	947.000,00	947.000,00	-	297.000,00	50.000,00							
-	200.000,00	-	-	-	-	-							
20.000,00	571.157,00	4.366.365,00	4.361.549,00	4.816,00	3.882.380,00	479.169,00							
-	17.013,00	955.992,00	955.992,00	-	955.992,00	-							
-	554.144,00	2.445.856,00	2.445.856,00	-	2.445.856,00	-							
20.000,00	-	483.948,00	480.532,00	3.416,00	480.532,00	-							
-	-	480.569,00	479.169,00	1.400,00	-	479.169,00							
1.560.000,00	1.560.000,00	46.256.247,00	45.613.851,00	642.396,00	45.613.851,00	-							
1.560.000,00	1.560.000,00	46.256.247,00	45.613.851,00	642.396,00	45.613.851,00	-							
-	1.560.000,00	31.967.900,00	31.939.032,00	28.868,00	31.939.032,00	-							
-	-	27.538.200,00	27.538.200,00	-	27.538.200,00	-							
-	310.000,00	837.425,00	832.648,00	4.777,00	832.648,00	-							
-	940.000,00	207.425,00	203.100,00	4.325,00	203.100,00	-							
-	310.000,00	1.984.850,00	1.980.075,00	4.775,00	1.980.075,00	-							
-	-	1.400.000,00	1.385.009,00	14.991,00	1.385.009,00	-							
1.170.000,00	-	3.401.000,00	3.136.960,00	264.040,00	3.136.960,00	-							
990.000,00	-	1.640.000,00	1.617.844,00	22.156,00	1.617.844,00	-							
-	-	10.000,00	-	10.000,00	-	-							
50.000,00	-	1.050.000,00	936.000,00	114.000,00	936.000,00	-							
-	-	10.000,00	-	10.000,00	-	-							

ONES	TRASLADO		PRESUPUESTO	EJECUCION			
	CREDITOS	CONTRACREDITOS	7=1+2-3+4+5	COMPROMETIDO	SALDO POR COMPROMETER	PAGOS	SALDO POR PAGAR
					10=7-8		11=8-9
	100.000,00		250.000,00	192.000,00	58.000,00	192.000,00	-
	30.000,00		40.000,00		40.000,00	-	-
			400.000,00	391.116,00	8.884,00	391.116,00	-
			1.000,00		1.000,00	-	-
	390.000,00	-	10.887.347,00	10.537.859,00	349.488,00	10.537.859,00	-
			5.341.584,00	5.341.580,00	24,00	5.341.580,00	-
			2.677.235,00	2.500.000,00	177.235,00	2.500.000,00	-
			2.668.438,00	2.696.299,00	172.139,00	2.696.299,00	-
	29.376.301,43	29.630.092,01	259.426.729,19	246.682.569,24	12.744.159,95	237.694.013,08	8.988.556,16
	4.543.135,91	22.431.092,01	190.844.723,42	187.970.854,00	2.873.869,42	181.259.233,00	6.711.621,00
	2.481.441,00	10.461.317,01	88.094.975,00	86.244.257,00	1.850.718,00	86.244.257,00	-
	2.481.441,00	6.192.555,01	74.823.972,00	74.389.726,00	434.246,00	74.389.726,00	-
		1.334.963,00	2.852.478,00	2.852.478,00	-	2.852.478,00	-
		2.451.425,00	1.736.016,00	1.736.016,00	-	1.736.016,00	-
			7.374.883,00	5.968.411,00	1.406.472,00	5.968.411,00	-
		221.976,00	558.024,00	558.024,00	-	558.024,00	-
			10.000,00		10.000,00	-	-
		260.398,00	739.602,00	739.602,00	-	739.602,00	-
			-		-	-	-
	1.561.694,91	8.269.775,00	61.455.726,42	60.852.238,00	603.488,42	60.792.238,00	60.000,00
			1.050,00		1.000,00	-	-
		336.112,00	3.663.888,00	3.663.888,00	-	3.663.888,00	60.000,00
		953.000,00	547.000,00	547.000,00	-	547.000,00	-
	111.694,91		5.949.104,91	5.931.791,00	17.313,91	5.931.791,00	-
	250.000,00		6.750.000,00	6.675.300,00	74.700,00	6.675.300,00	-
			2.000.000,00	1.999.980,00	20,00	1.999.980,00	-
	700.000,00		2.500.000,00	2.022.877,00	293.083,51	2.022.877,00	-
			1.150.000,00	2.850.000,00	-	2.850.000,00	-
		288.292,00	231.708,00	231.708,00	-	231.708,00	-
			10.000,00		10.000,00	-	-
			1.000.000,00	972.500,00	27.500,00	972.500,00	-
	100.000,00		-		-	-	-
			300.000,00	300.000,00	-	300.000,00	-
			10.000,00		10.000,00	-	-
			10.000,00		10.000,00	-	-
	100.000,00		-		-	-	-
	500.000,00		1.000.000,00	917.300,00	82.700,00	917.300,00	-
			10.000,00		10.000,00	-	-
	500.000,00		3.200.000,00	3.190.749,00	9.251,00	3.190.749,00	-
			370.000,00	363.080,00	6.920,00	363.080,00	-
			10.000,00		10.000,00	-	-
			10.000,00		10.000,00	-	-
			10.000,00		10.000,00	-	-
			1.000,00		1.000,00	-	-
			10.000,00		10.000,00	-	-
	514.130,00		485.870,00	485.870,00	-	485.870,00	-
			10.000,00		10.000,00	-	-
	32.681,00		767.319,00	767.319,00	-	767.319,00	-
	455.529,00		907.906,00	907.906,00	-	907.906,00	-
	400.000,00		300.000,00	300.000,00	-	300.000,00	-
	960.031,00		1.928.000,00	1.928.000,00	-	1.928.000,00	-
			26.797.170,00	26.797.170,00	-	26.797.170,00	-
	500.000,00	3.700.000,00	41.294.022,00	40.874.359,00	419.663,00	34.222.738,00	6.651.621,00
		1.000.000,00	14.915.400,00	14.574.464,00	340.936,00	14.574.464,00	-
			10.000,00		10.000,00	-	-
	500.000,00		7.550.000,00	7.481.273,00	68.727,00	7.481.273,00	-
		700.000,00	6.800.000,00	6.800.000,00	-	148.379,00	6.651.621,00
		2.000.000,00	-		-	-	-
			12.018.622,00	12.018.622,00	-	12.018.622,00	-

ONES	TRASLADO		PRESUPUESTO	EJECUCION			
	CREDITOS	CONTRACREDITOS	7=1+2-3+4+5	COMPROMETIDO	SALDO POR COMPROMETER	PAGOS	SALDO POR PAGAR
			10=7-8	10=7-8	11= 8-9		
	-	-	21.304.971,40	19.604.731,00	1.700.240,40	16.564.731,00	3.040.000,00
			21.304.971,40	19.604.731,00	1.700.240,40	16.564.731,00	3.040.000,00
	-	-	15.383.939,94	7.495.878,00	7.888.061,94	7.463.878,00	32.000,00
			1.111.000,00	-	1.111.000,00	-	-
			13.031.468,20	6.305.878,00	6.725.590,20	6.305.878,00	-
			988.734,75	980.000,00	8.734,75	980.000,00	-
			252.736,59	210.000,00	42.736,59	178.000,00	32.000,00
	-	-	10.000,00	-	10.000,00	-	-
			10.000,00	-	10.000,00	-	-
			-	-	-	-	-
	-	-	9.955.694,93	1.958.865,89	7.996.829,04	1.252.000,00	706.865,89
			8.760.000,00	763.865,89	7.996.140,11	57.000,00	706.865,89
			1.195.694,93	1.195.000,00	688,93	1.195.000,00	-
	100.000,00	100.000,00	30.707.174,12	28.653.502,00	2.053.672,12	28.210.769,00	442.733,00
	70.000,00	100.000,00	5.882.804,00	5.686.813,00	195.991,00	5.686.813,00	-
			5.053.832,00	4.874.412,00	179.420,00	4.874.412,00	-
	70.000,00		828.972,00	812.401,00	16.571,00	812.401,00	-
		100.000,00	-	-	-	-	-
	-	-	22.879.950,12	21.121.501,00	1.758.449,12	21.121.501,00	-
			11.556.672,52	10.778.301,00	778.371,52	10.778.301,00	-
			11.323.277,30	10.343.200,00	980.077,30	10.343.200,00	-
	30.000,00	-	1.944.420,00	1.845.188,00	99.232,00	1.402.455,00	442.733,00
			1.001.843,00	945.480,00	56.363,00	945.480,00	-
			442.733,00	442.733,00	-	-	442.733,00
	30.000,00		499.844,00	458.975,00	42.869,00	458.975,00	-
	2.150.000,00	2.150.000,00	28.791.421,55	21.714.304,00	7.077.117,55	20.294.304,00	1.420.000,00
	1.400.000,00	2.150.000,00	21.303.482,55	14.458.562,00	6.844.920,55	13.508.562,00	950.000,00
	500.000,00		1.500.000,00	1.500.000,00	-	1.500.000,00	-
	500.000,00		6.639.728,00	6.638.076,00	1.652,00	6.638.076,00	-
	400.000,00		1.000.000,00	800.572,00	199.428,00	800.572,00	-
		150.000,00	1.350.000,00		1.350.000,00		
			3.000.000,00	3.000.000,00		2.050.000,00	950.000,00
		500.000,00	2.000.000,00	1.560.000,00	440.000,00	1.560.000,00	-
		500.000,00	2.140.000,00	459.954,00	1.680.046,00	459.954,00	-
			100.000,00		100.000,00		
		1.000.000,00	3.073.754,55		3.073.754,55		
	390.000,00	-	5.622.543,00	5.429.340,00	193.203,00	5.429.340,00	-
			4.837.732,00	4.653.720,00	184.012,00	4.653.720,00	-
	390.000,00		784.811,00	775.620,00	9.191,00	775.620,00	-
	360.000,00	-	1.865.396,00	1.826.402,00	38.994,00	1.356.402,00	470.000,00
	320.000,00		920.000,00	902.664,00	17.336,00	902.664,00	-
			470.000,00	470.000,00	-	-	470.000,00
	40.000,00		475.396,00	453.738,00	21.658,00	453.738,00	-
	-	-	115.458.045,40	115.143.097,82	314.947,58	64.764.391,59	50.358.706,23
	-	-	111.666.873,40	111.665.873,40	1.000,00	62.907.301,82	48.758.571,58
			80.391.053,91	80.391.053,91	-	60.497.551,82	19.893.502,09
			26.797.017,97	26.797.017,97	-	-	26.797.017,97
			4.477.801,52	4.477.801,52	-	2.409.750,00	2.068.051,52
	-	-	3.791.172,00	3.477.224,42	313.947,58	1.877.089,77	1.600.134,65
			2.592.101,62	2.478.756,41	113.345,21	1.877.089,77	601.666,64
			1.047.044,40	998.468,01	48.576,39	-	998.468,01
			152.025,98		152.025,98		-

ONES	TRASLADO		PRESUPUESTO	EJECUCION			
	CREDITOS	CONTRACREDITOS	7=1+2-3+4+5	COMPROMETIDO	SALDO POR COMPROMETER	PAGOS	SALDO POR PAGAR
					10= 7-8		11= 8-9
	-	-	11.200.000,00	10.800.000,00	400.000,00	-	10.800.000,00
			11.200.000,00	10.800.000,00	400.000,00		10.800.000,00
	-	-	10.000.000,00	10.000.000,00	-	10.000.000,00	-
			10.000.000,00	10.000.000,00	-	10.000.000,00	-
	-	-	13.200.000,00	10.196.550,00	3.003.450,00	6.581.450,00	3.615.100,00
			13.200.000,00	10.196.550,00	3.003.450,00	6.581.450,00	3.615.100,00
	-	-	1.538.755,20	1.537.451,04	1.304,16	-	1.537.451,04
			1.538.755,20	1.537.451,04	1.304,16		1.537.451,04
74.559.385,72	74.285.512,14		1.004.985.602,05	954.238.566,00	50.747.036,05	821.889.601,62	132.348.964,38
2.342.855,00	2.342.855,00		37.214.717,00	37.202.685,00	12.032,00	35.531.185,00	1.671.500,00
10.535.635,01	10.261.761,43		29.197.379,00	25.611.976,00	3.585.403,00	25.611.976,00	27.398.703,38
61.680.895,71	61.680.895,71		622.790.887,11	609.968.891,00	12.821.996,11	506.690.130,00	103.278.761,00
32.415.397,00	32.415.397,00		276.396.540,66	271.914.649,00	4.481.891,66	221.267.011,50	50.647.637,50
7.835.478,71	7.835.478,71		31.094.215,47	31.052.853,00	41.362,47	23.003.540,50	8.049.312,50
2.117.000,00	2.117.000,00		20.224.137,63	14.017.510,00	6.206.627,63	14.017.510,00	-
19.313.020,00	19.313.020,00		295.075.993,35	292.983.879,00	2.092.114,35	248.402.068,00	44.581.811,00
61.680.895,71	61.680.895,71		622.790.887,11	609.968.891,00	12.821.996,11	506.690.130,00	103.278.761,00
2.342.855,00	2.342.855,00		37.214.717,00	37.202.685,00	12.032,00	35.531.185,00	1.671.500,00
2.342.855,00	2.342.855,00		37.214.717,00	37.202.685,00	12.032,00	35.531.185,00	1.671.500,00
2.342.855,00			3.343.855,00	3.343.000,00	855,00	1.671.500,00	1.671.500,00
126.750,00			1.374.250,00	1.374.250,00	-	1.374.250,00	-
			4.301.000,00	4.300.000,00	1.000,00	4.300.000,00	-
			1.000,00	1.000,00	-	1.000,00	-
			1.000,00	1.000,00	-	1.000,00	-
			110.000,00	1.390.000,00	-	1.390.000,00	-
			1.016.105,00	600.000,00	-	600.000,00	-
			1.090.000,00	23.910.000,00	-	23.910.000,00	-
			2.293.612,00	2.295.435,00	8.177,00	2.295.435,00	-
-	-		29.197.379,00	25.611.976,00	3.585.403,00	25.611.976,00	-
-	-		29.197.379,00	25.611.976,00	3.585.403,00	25.611.976,00	-
10.535.635,01	10.261.761,43		315.782.618,94	281.455.014,00	34.327.604,94	254.056.310,62	27.398.703,38
-	-		13.790.180,26	12.990.000,00	800.180,26	8.630.000,00	4.360.000,00
			13.790.180,26	12.990.000,00	800.180,26	8.630.000,00	4.360.000,00
10.535.635,01	10.261.761,43		301.992.438,68	268.465.014,00	33.527.424,68	245.426.310,62	23.038.703,38
	10.261.761,43		245.642.513,57	245.642.513,57	-	231.835.482,62	13.807.030,95
			41.727.922,54	10.010.848,04	31.717.074,50	8.462.272,00	1.546.576,04
10.535.635,01			10.535.635,01	10.185.515,50	350.119,51	5.128.556,00	5.056.959,50
			1.662.827,46	505.538,98	1.157.288,48		505.538,98
			2.423.540,10	2.120.597,91	302.942,19		2.120.597,91

ONES	TRASLADO		PRESUPUESTO	EJECUCION			
	CREDITOS	CONTRACREDITOS	7=1+2-3+4+5+6	COMPROMETIDO	SALDO POR COMPROMETER 10=7-8	PAGOS	SALDO POR PAGAR 11=8-9
	19.313.020,00	19.313.020,00	295.075.993,35	292.983.879,00	2.092.114,35	248.402.068,00	44.581.811,00
	810.000,00		8.810.000,00	8.809.100,00	900,00	8.809.100,00	-
			2.000.000,00	1.999.022,00	978,00	1.999.022,00	-
			10.000.000,00	9.999.453,00	547,00	1.400.000,00	8.599.453,00
			5.000.000,00	5.000.000,00	-		5.000.000,00
			7.010.000,00	6.940.000,00	70.000,00	940.000,00	6.000.000,00
			13.503.447,00	13.503.447,00	-0,00	13.503.447,00	-
	510.500,00		489.500,00	489.500,00	-	489.500,00	-
			2.000.000,00	1.996.700,00	3.300,00	1.894.700,00	102.000,00
			2.000.000,00	2.000.000,00	-	2.000.000,00	-
			3.000.000,00	3.000.000,00	-	3.000.000,00	-
			1.500.000,00	1.500.000,00	-	1.500.000,00	-
			1.500.000,00	1.497.800,00	2.200,00	735.800,00	762.000,00
			2.000.000,00	1.999.700,00	300,00	1.999.700,00	-
			3.500.000,00	3.500.000,00	-	3.361.225,00	138.775,00
			2.000.000,00	1.987.000,00	13.000,00	1.987.000,00	-
			2.500.000,00	2.491.200,00	8.800,00	1.361.200,00	1.130.000,00
			2.000.000,00	1.995.600,00	4.400,00	1.995.600,00	-
			1.500.000,00	1.500.000,00	-	1.500.000,00	-
			5.360.139,00	5.360.139,00	-	5.360.139,00	-
			2.000.000,00	1.997.500,00	2.500,00	1.997.500,00	-
			1.500.000,00	1.498.500,00	1.500,00	1.498.500,00	-
	1.600.000,00		2.400.000,00	2.400.000,00	-	2.400.000,00	-
1.600.000,00			3.100.000,00	3.100.000,00	-	3.100.000,00	-
			2.000.000,00	2.000.000,00	-	1.800.000,00	200.000,00
			1.500.000,00	1.500.000,00	-	1.500.000,00	-
			3.275.478,35	3.160.480,00	114.998,35	3.160.480,00	-
			2.000.000,00	2.000.000,00	-	935.500,00	1.064.500,00
			1.500.000,00	1.499.900,00	100,00	1.499.900,00	-
			1.500.000,00	1.500.000,00	-	1.500.000,00	-
			1.500.000,00	1.495.500,00	4.500,00	775.500,00	720.000,00
			1.500.000,00	1.500.000,00	-	705.000,00	795.000,00
	1.000.000,00		-	-	-	-	-
10.890.203,00			20.194.643,00	20.191.760,00	2.883,00	16.529.560,00	3.662.200,00
	8.156.502,00		1.000.000,00	1.000.000,00	-	1.000.000,00	-
			40.000.000,00	39.919.900,00	80.100,00	39.919.900,00	
			2.000.000,00	1.999.250,00	750,00		1.999.250,00
			10.000.000,00	9.299.800,00	700.200,00	9.299.800,00	

CONTRALORIA GENERAL

RENDICION DE CUENTAS

INFORME DE EJECUCION PRESUPUESTO DE GASTOS

FORMULARIO ANEXO 9.2

MES DICIEMBRE DEL 2003

ENTIDAD : MUNICIPIO PALMAS DEL SOCORRO

NIT. No. : 800.003.253-2

NOMBRE DEL REPRESENTANTE LEGAL : EDWIN ALBERTO AVILA RAMOS

CIUDAD DIRECCION Y TELEFONOS : PALMAS DEL SOCORRO 7274352 - 7274266

VEGANCIA FISCAL : 2003

PERIODO : SEMESTRAL: ANUAL : x

NOMBRE DEL ARCHIVO EN MEDIO MAGNETICO : EJECUCION EGRESOS 2003

HOJA : DE :

CODIGO CONTA	CODIGO PRESUPUESTAL	CONCEPTO	PRESUPUESTO				MODIFICACIONES		TRASLADO		EJECUCION			
			1 INICIAL	2 ADICIONES	3 APLAZAMIENTO	4 REDUCCIONES	5 CREDITOS	6 CONTRACREDITOS	7 7=1+2-3-4+5-6	8 COMPROMETIDO	9 PAGOS	10 LDO POR COMPROMETI	11 SALDO POR PAGAR	
		TOTAL PRESUPUESTO DE GASTOS	#####	722.107.123,45	-	49.550.783,00	171.988.645,56	157.285.502,12	1.934.461.319,89	1.780.004.977,08	1.400.222.245,94	154.456.342,81	379.782.731,14	
		TOTAL GASTOS DE FUNCIONAMIENTO	281.536.421,00	45.604.910,33	-	-	24.969.608,44	21.981.429,00	330.129.510,77	306.945.101,49	295.676.993,49	23.184.409,28	11.268.108,00	
		TOTAL SERVICIOS PERSONALES	163.800.117,00	6.136.591,00	-	-	8.119.429,00	2.672.055,00	175.384.082,00	167.444.970,00	164.698.969,00	7.939.112,00	2.746.001,00	
		TOTAL GASTOS GENERALES	54.337.702,00	32.225.097,33	-	-	15.636.419,44	11.539.374,00	90.659.844,77	80.280.454,49	80.280.454,49	10.379.390,28	-	
		TOTAL TRANSFERENCIAS	63.398.602,00	7.243.222,00	-	-	1.213.780,00	7.770.000,00	64.085.584,00	59.219.677,00	50.697.570,00	4.865.907,00	8.522.107,00	
		TOTAL INVERSION FORZOSA	868.097.988,00	407.081.240,63	-	-	49.550.783,00	135.604.073,12	1.229.626.445,63	1.162.316.126,85	929.043.284,87	67.312.318,78	233.272.841,98	
		TOTAL INVERSION CON RECURSOS PROPIOS I.C.N	48.006.427,00	9.234.498,64	-	-	2.000.000,00	2.000.000,00	57.240.925,64	46.253.926,00	30.959.022,00	10.986.999,64	15.294.904,00	
		TOTAL INVERSION CON RECURSOS DE COFINANCIACION	1.500.000,00	97.078.175,39	-	-	-	-	98.578.175,39	74.112.002,00	20.166.980,00	24.466.173,39	53.945.022,00	
		TOTAL FONDO VOLQUETA	5.000.000,00	27,98	-	-	-	-	5.000.027,98	-	-	5.000.027,98	-	
		TOTAL FONDO LOCAL DE SALUD	5.000.000,00	51.281.212,93	-	-	-	-	56.281.212,93	48.408.369,00	33.138.369,00	7.872.843,93	15.270.000,00	
		TOTAL FONDO VIGILANCIA Y SEGURIDAD CIUDADANA LEY 418	3.000.000,00	5.644.861,63	-	-	7.714.964,00	-	16.359.825,63	9.759.140,00	6.600.685,63	-	-	
		TOTAL FONDO BUS ESCOLAR	12.000.000,00	-	-	-	-	700.000,00	12.000.000,00	11.634.588,00	11.158.694,00	365.412,00	475.894,00	
		TOTAL FONDO DE ACUEDUCTO Y ALCANTARILLADO	18.060.000,00	5.766.049,50	-	-	1.000.000,00	1.000.000,00	23.826.049,50	15.689.442,00	15.462.267,00	8.136.607,45	227.175,00	
		FONDO ESPECIAL UMATA	5.000.000,00	266.072,00	-	-	-	-	5.266.072,00	4.884.400,00	4.884.400,00	381.672,00	-	
		FONDO DE SOLIDARIDAD Y GARANTIA FOSYGA	1.000,00	100.057.573,00	-	-	-	-	100.058.573,00	100.001.881,69	49.973.095,53	56.691,31	50.028.786,16	
		FONDO ROTATORIO	-	92.501,42	-	-	-	-	92.501,42	-	-	92.501,42	-	
		CONCEPTO	MONTO											
2.		FUNCIONAMIENTO	#####	722.107.123,45	-	49.550.783,00	171.988.645,56	157.285.502,12	1.934.461.319,89	1.780.004.977,08	1.400.222.245,94	154.456.342,81	379.782.731,14	
		CONCEJO MUNICIPAL	51.059.658,00	1.387.200,00	-	-	3.600.000,00	3.600.000,00	52.446.858,00	43.335.010,00	42.933.934,00	9.111.848,00	401.076,00	
2.1		GASTOS DE FUNCIONAMIENTO	51.059.658,00	1.387.200,00	-	-	3.600.000,00	3.600.000,00	52.446.858,00	43.335.010,00	42.933.934,00	9.111.848,00	401.076,00	
030500	2.1.1	SERVICIOS PERSONALES	35.480.825,00	596.591,00	-	-	-	-	36.077.416,00	29.286.847,00	29.286.847,00	6.790.569,00	-	
030511	2.1.1.1	Sueldo Personal de nómina	4.654.983,00	296.591,00	-	-	-	-	4.951.574,00	4.823.425,00	4.823.425,00	128.159,00	-	
030512	2.1.1.2	Honorarios	30.000.000,00	-	-	-	-	-	30.000.000,00	23.475.827,00	23.475.827,00	6.524.073,00	-	
030511	2.1.1.3	Prima de Servicios	193.958,00	-	-	-	-	-	193.958,00	152.877,00	152.877,00	41.081,00	-	
030511	2.1.1.4	Prima de Vacaciones	193.958,00	-	-	-	-	-	193.958,00	191.324,00	191.324,00	2.034,00	-	
030511	2.1.1.5	Prima de Navidad	387.916,00	-	-	-	-	-	387.916,00	361.206,00	361.206,00	26.710,00	-	
030512	2.1.1.6	Remuneración Servicios Técnicos	50.000,00	-	-	-	-	-	50.000,00	-	-	50.000,00	-	
030511	2.1.1.7	Indemnización por Vacaciones	-	300.000,00	-	-	-	-	300.000,00	281.488,00	281.488,00	18.512,00	-	
030500	2.1.2	GASTOS GENERALES	7.888.399,00	248.521,00	-	-	3.500.000,00	1.600.000,00	10.036.920,00	8.626.356,00	8.626.356,00	1.410.564,00	-	
030515	2.1.2.1	Compra de Equipo	500.000,00	-	-	-	1.500.000,00	-	2.000.000,00	1.759.600,00	1.759.600,00	240.400,00	-	
030515	2.1.2.2	Materiales y Suministros	554.515,00	248.521,00	-	-	1.300.000,00	-	2.103.036,00	2.096.810,00	2.096.810,00	6.226,00	-	
030516	2.1.2.3	Mantenimiento	100.000,00	-	-	-	-	100.000,00	100.000,00	-	-	100.000,00	-	
030516	2.1.2.4	Impresos y Publicaciones	100.000,00	-	-	-	100,000,00	-	200,000,00	90,000,00	90,000,00	110,000,00	-	
030516	2.1.2.5	Comunicaciones y Transporte	100,000,00	-	-	-	-	100,000,00	100,000,00	32,400,00	32,400,00	67,600,00	-	
030512	2.1.2.6	Viáticos y Gastos de Viajes YSubsidio Trans.Concejal	1.500,000,00	-	-	-	-	1.500,000,00	1.500,000,00	1.188,000,00	1.188,000,00	312,000,00	-	
030516	2.1.2.7	Adecuación Salón Concejo Mpl	100,000,00	-	-	-	-	100,000,00	100,000,00	-	-	100,000,00	-	
030512	2.1.2.8	Capacitación	300,000,00	-	-	-	-	200,000,00	100,000,00	100,000,00	100,000,00	100,000,00	-	
030512	2.1.2.9	Seguro de vida Concejales	4.433.884,00	-	-	-	-	1.400,000,00	3.033.884,00	2.941.156,00	2.941.156,00	92.728,00	-	
030516	2.1.2.10	Relaciones Publicas	100,000,00	-	-	-	600,000,00	-	700,000,00	518,390,00	518,390,00	181,610,00	-	
030516	2.1.2.11	Imprevistos	100,000,00	-	-	-	-	-	100,000,00	-	-	100,000,00	-	
030500	2.1.3	TRANSFERENCIAS	7.690.434,00	542.088,00	-	-	100.000,00	2.000.000,00	6.332.522,00	5.421.807,00	5.020.731,00	910.715,00	401.076,00	
020514	2.1.3.1	Seguridad Social en Pensiones y Salud	858.912,00	61.088,00	-	-	-	-	920,000,00	899,436,00	899,436,00	20,564,00	-	
020514	2.1.3.2	Seguridad Social en Salud Concejales	5.960.000,00	-	-	-	-	2.000.000,00	3.960.000,00	3.209.776,00	3.209.776,00	750.224,00	-	
020514	2.1.3.3	Aportes SENA, ESAP, FER, ICBF, CAJASAN	418.959,00	-	-	-	100.000,00	-	518.959,00	470.895,00	470.895,00	48.064,00	-	
030511	2.1.3.4	Cesantías	452.563,00	481.000,00	-	-	-	-	933.563,00	841.700,00	440.624,00	91.863,00	401.076,00	
2		PERSONERIA MUNICIPAL	44.332.000,00	3.757.532,00	-	-	3.778.189,00	3.353.429,00	48.514.292,00	48.154.751,00	47.679.036,00	360.541,00	474.715,00	
2.2		GASTOS DE FUNCIONAMIENTO	44.332.000,00	3.757.532,00	-	-	3.778.189,00	3.353.429,00	48.514.292,00	48.154.751,00	47.679.036,00	360.541,00	474.715,00	
030500	2.2.1	SERVICIOS PERSONALES	30.671.115,00	920.000,00	-	-	2.614.429,00	702.055,00	33.503.489,00	33.426.842,00	33.426.842,00	76.647,00	-	
030511	2.2.1.1	Sueldo Personal Nómina	25.003.812,00	300.000,00	-	-	2.198.429,00	-	27.502.241,00	27.502.029,00	27.502.029,00	212,00	-	
030511	2.2.1.2	Prima de Servicios	1.041.826,00	20.000,00	-	-	87.000,00	-	1.148.826,00	1.148.279,00	1.148.279,00	547,00	-	
030511	2.2.1.3	Prima de Vacaciones	1.041.826,00	570.000,00	-	-	75.000,00	-	1.686.826,00	1.686.638,00	1.686.638,00	188,00	-	
030511	2.2.1.4	Prima de Navidad	2.083.851,00	30.000,00	-	-	30.000,00	-	2.367.851,00	2.296.558,00	2.296.558,00	71.093,00	-	
030511	2.2.1.5	Indemnización por Vacaciones	1.500.000,00	-	-	-	-	702.055,00	797.945,00	793.336,00	793.336,00	4.607,00	-	
030500	2.2.2	GASTOS GENERALES	4.148.417,00	2.200.000,00	-	-	50.000,00	651.374,00	5.747.043,00	5.703.956,00	5.703.956,00	43.087,00	-	
030515	2.2.2.1	Materiales y Suministro	650.000,00	-	-	-	-	205.000,00	445.000,00	420.930,00	420.930,00	24.070,00	-	
030516	2.2.2.2	Mantenimiento	50.000,00	-	-	-	-	50.000,00	-	-	-	-	-	
030512	2.2.2.3	Viáticos y Gastos de viaje	1.473.537,00	-	-	-	-	-	1.473.537,00	1.471.000,00	1.471.000,00	2.537,00	-	
030516	2.2.2.4	Impresos y Publicaciones	50.000,00	-	-	-	-	50.000,00	-	-	-	-	-	

CODIGO	CODIGO	CONCEPTO	PRESUPUESTO					MODIFICACIONES		PRESUPUESTO 7=1+2-3+4+5-6	EJECUCION			
			INICIAL	ADICIONES	APLAZAMIENTO	REDUCCIONES	CREDITOS	TRASLADO	CONTRACREDITOS		COMPROMETIDO	PAGOS	LDO POR COMPROMETI 10= 7-8	SALDO POR PAGAR 11= 8-9
CONTA	PRESUPUESTAL													
030512	2.2.2.5	Comunicaciones y transporte	150.000,00					50.000,00		200.000,00	188.400,00	188.400,00	11.600,00	-
030516	2.2.2.6	Capacitación y/o incentivos Bienestar Social	100.000,00	200.000,00					300.000,00	-			-	-
030516	2.2.2.7	Seguro de Vida Personero	400.000,00						46.374,00	353.626,00	353.626,00	353.626,00	-	-
030515	2.2.2.8	Compra de Equipo	1.274.880,00	2.000.000,00						3.274.880,00	3.270.000,00	3.270.000,00	4.880,00	-
030500	2.2.3	TRANSFERENCIAS	9.512.468,00	637.532,00	-	-		1.113.780,00	2.000.000,00	9.263.760,00	9.022.953,00	8.548.238,00	240.807,00	474.715,00
030514	2.2.3.1	Aporte Pensión y Salud y Riesgos Profesionales	4.662.468,00	87.532,00				482.000,00		5.232.000,00	5.138.876,00	5.138.876,00	93.124,00	-
030511	2.2.3.2	Casamitas	2.500.000,00	550.000,00				50.000,00	2.000.000,00	1.100.000,00	1.036.451,00	561.736,00	63.549,00	474.715,00
030514	2.2.3.3	Aportes SENA, ESAF, FER, ICBF, CAJASAN	2.350.000,00					581.780,00		2.931.780,00	2.847.626,00	2.847.626,00	84.134,00	-
		ADMINISTRACION CENTRAL	186.144.763,00	40.460.178,33	-	-		17.591.419,44	15.028.000,00	229.168.360,77	215.456.340,49	205.064.023,49	13.712.020,28	10.392.317,00
	2.3	GASTOS DE FUNCIONAMIENTO	186.144.763,00	40.460.178,33	-	-		17.591.419,44	15.028.000,00	229.168.360,77	215.456.340,49	205.064.023,49	13.712.020,28	10.392.317,00
030500	2.3.1	SERVICIOS PERSONALES	97.648.177,00	4.620.000,00	-	-		5.505.000,00	1.970.000,00	105.803.177,00	104.731.281,00	101.985.280,00	1.071.896,00	2.746.001,00
030511	2.3.1.1	Sueldo Personal de Nómina	76.518.412,00	1.000.000,00				1.500.000,00		79.018.412,00	78.980.718,00	78.980.718,00	37.694,00	-
030511	2.3.1.2	Prima de Servicios	3.187.441,00	100.000,00						3.287.441,00	3.268.543,00	3.268.543,00	18.898,00	-
030511	2.3.1.3	Prima de Vacaciones	3.187.441,00	100.000,00					270.000,00	3.017.441,00	2.816.036,00	1.871.710,00	201.406,00	944.326,00
030511	2.3.1.4	Prima de Navidad	6.374.883,00	200.000,00				205.000,00		6.779.883,00	6.776.447,00	6.776.447,00	3.436,00	-
030511	2.3.1.5	Indemnización Vacaciones	1.780.000,00	220.000,00				3.800.000,00		5.800.000,00	5.739.546,00	4.354.536,00	60.454,00	1.385.010,00
030512	2.3.1.6	Remuneración de Servicios Técnico	100.000,00	1.000.000,00						1.100.000,00	1.100.000,00	1.100.000,00	-	-
030512	2.3.1.7	Personal Superintendente	1.500.000,00	2.000.000,00					1.700.000,00	1.800.000,00	1.050.000,00	1.050.000,00	750.000,00	-
030512	2.3.1.8	Servicio Bibliotecaria X 10 Meses	5.000.000,00							5.000.000,00	4.999.992,00	4.983.326,00	8,00	416.666,00
030500	2.3.2	GASTOS GENERALES	42.300.886,00	29.776.576,33	-	-		12.086.419,44	9.288.000,00	74.875.881,77	65.950.142,49	65.950.142,49	8.925.739,28	-
030515	2.3.2.1	Compra de Equipo	2.911.809,00	2.100.000,00					4.400.000,00	6.118.809,00	526.640,00	526.640,00	85.169,00	-
030515	2.3.2.2	Materiales y Suministros	4.000.000,00	3.000.000,00						7.000.000,00	5.184.785,00	5.184.785,00	1.815.215,00	-
030516	2.3.2.3	Mantenimiento	1.000.000,00	1.000.000,00						2.000.000,00	1.945.700,00	1.945.700,00	54.300,00	-
030516	2.3.2.4	Pago de Servicios Públicos	2.500.000,00	1.000.000,00				1.500.000,00		5.000.000,00	4.901.117,00	4.901.117,00	98.883,00	-
030512	2.3.2.5	Válidos y Gastos de Viaje	8.000.000,00	2.000.000,00						10.000.000,00	9.743.200,00	9.743.200,00	256.800,00	-
030516	2.3.2.6	Comunicaciones	2.000.000,00					235.000,00		2.235.000,00	2.084.380,00	2.084.380,00	150.620,00	-
030516	2.3.2.7	Impresos y Publicaciones	500.000,00	4.176.576,33				1.000.000,00		5.676.576,33	4.823.240,00	4.823.240,00	853.336,33	-
030516	2.3.2.8	Seguros bienes e inmuebles	6.000.000,00						3.200.000,00	2.800.000,00	2.581.497,00	2.581.497,00	218.503,00	-
030517	2.3.2.9	Impuestos, Tasas y Multas	500.000,00						200.000,00	300.000,00	221.148,50	221.148,50	78.851,50	-
030556	2.3.2.10	Comisiones y Gastos Bancarios	100.000,00							100.000,00	-	-	100.000,00	-
030516	2.3.2.11	Inhumación de Cadáveres y Necropsia	1.500.000,00							1.500.000,00	900.000,00	900.000,00	600.000,00	-
030516	2.3.2.12	Orden Público	300.000,00							300.000,00	283.550,00	283.550,00	16.450,00	-
030546	2.3.2.13	Convenio con el INPEC	300.000,00							300.000,00	300.000,00	300.000,00	-	-
030516	2.3.2.14	Reparación Maquinaria	200.000,00						200.000,00				-	-
030516	2.3.2.15	Seguridad Ciudadana	300.000,00							300.000,00	282.300,00	282.300,00	17.700,00	-
030575	2.3.2.16	Pago alumbrado público	100.000,00							100.000,00	-	-	100.000,00	-
030516	2.3.2.17	Relaciones Públicas	800.000,00	1.000.000,00				600.000,00		2.400.000,00	1.715.000,00	1.715.000,00	685.000,00	-
030556	2.3.2.18	Pago Intereses Crédito Tesorería	1.000.000,00						900.000,00	1.000.000,00	-	-	100.000,00	-
030516	2.3.2.19	Pago combustible, lubricantes vehículos y maquinaria	1.700.000,00					800.000,00		2.500.000,00	2.080.600,00	2.080.600,00	419.400,00	-
030516	2.3.2.20	Pólizas	500.000,00	500.000,00						1.000.000,00	434.060,00	434.060,00	565.940,00	-
030516	2.3.2.21	Apoyo Sector Agropecuario Olimpiadas Campesinas	2.000.000,00	5.000.000,00						7.000.000,00	6.997.000,00	6.997.000,00	3.000,00	-
030516	2.3.2.22	Apoyo Ferial	100.000,00							100.000,00			100.000,00	-
030516	2.3.2.23	Día de los niños urbano y rural	1.000.000,00	2.000.000,00				951.419,44		3.951.419,44	3.939.524,00	3.939.524,00	11.895,44	-
030516	2.3.2.24	Gastos Electorales	1.100.000,00							1.100.000,00	996.000,00	996.000,00	104.000,00	-
030516	2.3.2.25	Sentencias Conciliaciones y Gastos Judiciales	100.000,00							100.000,00			100.000,00	-
030516	2.3.2.26	Gastos Imprevistos	1.000.000,00					5.500.000,00		6.500.000,00	5.894.364,99	5.894.364,99	605.635,01	-
030516	2.3.2.27	Gastos Financieros (3 x1000)	789.077,00							789.077,00			789.077,00	-
030516	2.3.2.28	Seguro de Vida Alcalde	1.000.000,00						388.000,00	612.000,00	612.000,00	612.000,00	-	-
030516	2.3.2.29	Pago de Impuestos y Seguro Vehículo y moto del Mpio	1.000.000,00							1.000.000,00	732.036,00	732.036,00	267.964,00	-
030515	2.3.2.30	Dilación Bibliotecaria	-	3.000.000,00						3.000.000,00	2.999.400,00	2.999.400,00	600,00	-
030516	2.3.2.31	Mantenimiento Pintura y Recreación Vehículos del Mpio	-	5.000.000,00				1.500.000,00		6.500.000,00	5.772.600,00	5.772.600,00	727.400,00	-
030500	2.3.3	TRANSFERENCIAS	46.195.700,00	6.063.602,00	-	-			3.770.000,00	48.489.302,00	44.774.917,00	37.128.601,00	3.714.385,00	7.646.316,00
030514	2.3.3.1	Aporte Fondo Pensional y Salud	15.415.400,00						700.000,00	14.715.400,00	14.713.913,00	14.713.913,00	1.487,00	-
030546	2.3.3.2	Aporte Federación de Municipios	780.300,00							780.300,00			780.300,00	-
030514	2.3.3.3	Aportes ICBF, SENA, FER, ESAP, CAJASAN	11.000.000,00						2.800.000,00	8.200.000,00	8.054.026,00	8.054.026,00	145.974,00	-
030511	2.3.3.4	Fondo de Casamitas	7.000.000,00	1.566.436,00					270.000,00	8.296.436,00	8.046.153,00	8.046.153,00	250.283,00	7.646.316,00
030546	2.3.3.5	Aporte Asociación Comuna de Municipios	2.000.000,00							2.000.000,00	2.000.000,00	2.000.000,00	-	-
030546	2.3.3.6	Medio Ambiente y Recursos Naturales C.A.S	10.000.000,00	3.000.000,00						13.000.000,00	11.960.825,00	11.960.825,00	1.039.175,00	-
030546	2.3.3.7	Fondo Cuencas Hidrograficas	-	1.497.166,00						1.497.166,00			1.497.166,00	-
030500	2.3.4	INVERSION RECURSOS PROPIOS E.I.C.N.	48.006.427,00	9.234.498,64	-	-		2.000.000,00	2.000.000,00	57.240.925,64	46.253.926,00	30.959.022,00	10.986.999,64	15.294.904,00
030563	2.3.4.1	Bono Alimentario	6.218.412,00							5.805.000,00	5.805.000,00	5.805.000,00	413.412,00	-
030575	2.3.4.2	Electrificación Rural y Urbana	3.000.000,00							3.000.000,00	1.350.000,00	1.350.000,00	1.650.000,00	1.350.000,00
030562	2.3.4.3	Adecuación Casa de la Cultura	5.000.000,00							5.000.000,00	4.741.500,00	641.500,00	258.500,00	4.100.000,00
030577	2.3.4.4	Reforestación Camino Verde	300.000,00							300.000,00			300.000,00	-
030563	2.3.4.5	Construcción Hogares de Bienestar	10.000.000,00							10.000.000,00	9.848.920,00	9.848.920,00	151.080,00	-
030577	2.3.4.6	Fondo Protección Recursos Hídricos	2.500.000,00							2.500.000,00	824.952,00	824.952,00	1.675.048,00	-
030563	2.3.4.7	Dot												

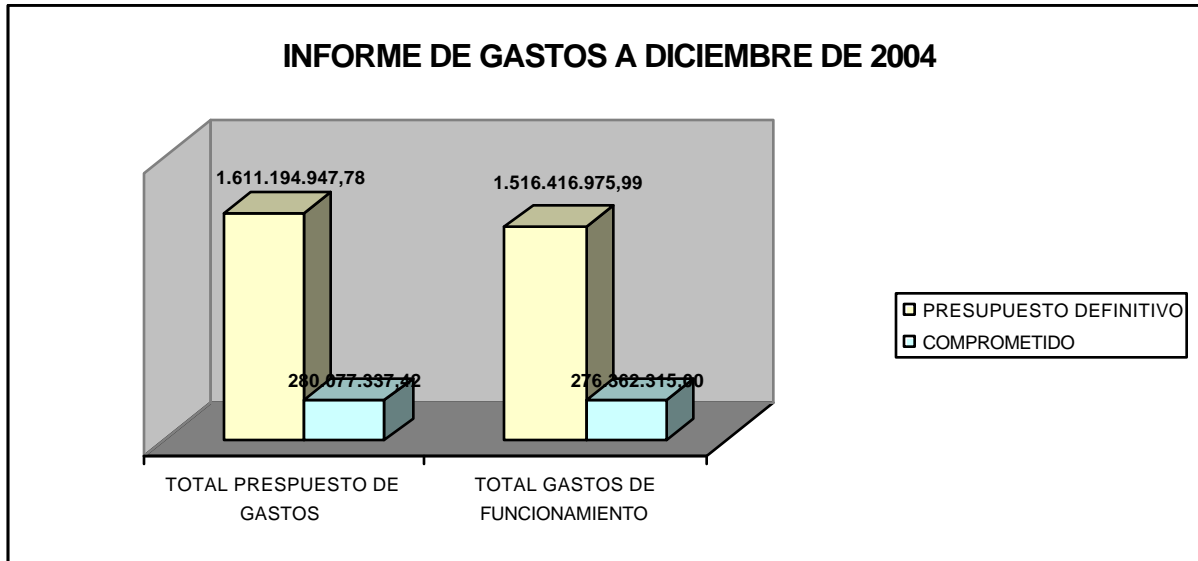
CODIGO CONTA	CODIGO PRESUPUESTAL	CONCEPTO	PRESUPUESTO		MODIFICACIONES				PRESUPUESTO 7=1+2-3-4+5-6	EJECUCION			
			INICIAL	ADICIONES	APLAZAMIENTO	REDUCCIONES	CRÉDITOS	CONTRACRÉDITOS		COMPROMETIDO	PAGOS	LDO POR COMPROMETI 10= 7-8	SALDO POR PAGAR 11= 8-9
	3.4	PROPOSITO GENERAL	521.338.748,00	256.735.797,90	-	-	126.069.510,40	122.069.510,40	782.074.545,90	728.397.469,81	527.131.753,31	53.677.076,09	201.265.716,50
	3.4.1	ECTOR AGUA POTABLE Y SANEAMIENTO BASICO	213.748.887,00	104.024.050,82	-	-	64.000.000,00	60.000.000,00	321.772.937,82	314.473.860,81	173.163.343,31	7.299.077,01	141.310.517,50
030559	3.4.1.1	MANTENIMIENTO, OPTIMIZACIÓN Y CONSTRUCCIÓN ACUEDUCTOS											
030559	3.4.1.1.1	Rehabilitación Acueductos Municipales	46.748.887,00					46.748.887,00	44.012.148,00	20.690.679,00	2.736.739,00		23.331.469,00
030559	3.4.1.1.2	Construcción Acueducto Piletas - Canales	15.000.000,00	10.000.000,00				15.000.000,00	10.000.000,00	4.100.000,00			5.900.000,00
030559	3.4.1.1.3	Construcción Acueducto Monte Brujas y/o Compra Punto Corpolatiere	15.000.000,00					11.600.000,00	3.400.000,00	3.400.000,00			3.400.000,00
030559	3.4.1.1.4	Estudios y Diseños y/o Construcción Acueducto Sector Pozo Azul	20.000.000,00	20.000.000,00				13.000.000,00	53.000.000,00	52.977.705,00	36.960.705,00	22.295,00	15.997.000,00
	3.4.1.2	SANEAMIENTO BASICO											
030559	3.4.1.2.1	Programa Reciclaje y Aseo Calles	5.000.000,00					5.000.000,00	3.900.000,00	3.900.000,00	1.100.000,00		-
030559	3.4.1.2.2	Ampliación Alcantarillado	10.000.000,00	10.553.675,24			4.000.000,00	24.553.675,24	24.465.469,81	13.200.995,31	88.205,43		11.264.474,50
030559	3.4.1.2.3	Recolección y Traslado Residuos Sólidos	6.000.000,00					6.000.000,00	5.940.000,00	5.940.000,00	60.000,00		-
030559	3.4.1.2.4	Conservación Microcuencas y Reforestación a Tráves de la LIMATA	6.000.000,00				2.000.000,00	8.000.000,00	5.238.590,00	5.238.590,00	2.761.410,00		-
030559	3.4.1.2.5	Estudio de Factibilidad y/o compra Lote y Construcción Planta de Tratamiento Aguas Residuales	27.000.000,00	19.000.000,00			45.000.000,00	91.000.000,00	90.554.800,00	45.729.800,00	445.200,00		44.825.000,00
030559	3.4.1.2.6	Estudios Diseños y/o Cofinanciam. Proy. Saneam. Básico Rural	-	19.431.717,12				16.400.000,00	3.031.717,12	3.000.000,00	3.000.000,00	31.717,12	-
	3.4.1.3	PROGRAMA DE SOLUCIONES DE VIVIENDA INTERES SOCIAL											
030559	3.4.1.3.1	Estudios de Factibilidad y Compra Lote Programa de Soluciones de Vivienda de Interés Social	12.000.000,00						12.000.000,00	-	-	-	-
030559	3.4.1.3.2	Mejoramiento y/o Construcción Vivienda de Interés Social	-	25.038.658,46					25.038.658,46	24.991.648,00	11.895.824,00	47.010,46	13.095.824,00
030500	3.4.1.4	MEJORAMIENTO DE VIVIENDA											
030559	3.4.1.4.1	Mejoramiento de vivienda estratos uno y dos	46.000.000,00					46.000.000,00	45.993.500,00	22.496.750,00	6.500,00		23.496.750,00
030559	3.4.1.4.2	Entorno Saludable - Saneamiento Básico	5.000.000,00					5.000.000,00	-	-	-	-	-
	3.4.2	DEPORTE	36.493.712,00	17.760.204,22	-	-	6.482.210,40	6.482.210,40	54.253.916,22	48.395.519,00	48.395.519,00	5.858.397,22	-
030500	3.4.2.1	APOYO A EVENTOS DEPORTIVOS											
030561	3.4.2.1.1	Apoyo financiero a eventos Deportivos	4.000.000,00					4.000.000,00	3.977.652,00	3.977.652,00	22.348,00		-
030561	3.4.2.1.2	Compra de requerimientos necesarios para la práctica del deporte	3.000.000,00					3.000.000,00	3.000.000,00	3.000.000,00	-		-
030561	3.4.2.1.3	Compra requerimientos deportivos Educación Básica	3.000.000,00					3.000.000,00	3.000.000,00	3.000.000,00	-		-
030561	3.4.2.1.4	Apoyo Recreación en Ocupación del Tiempo Libre Población Campesina	6.000.000,00					6.000.000,00	5.892.167,00	5.892.167,00	107.833,00		-
030561	3.4.2.1.5	Pago Instructor Escuelas Deportivas	-	2.000.000,00				2.000.000,00	2.000.000,00	2.000.000,00	-		-
030500	3.4.2.2	MANTENIMIENTO CERRAMIENTOS POLIDEPORTIVOS Y CANCHA DE FUTBOL											
030561	3.4.2.2.1	Mantenimiento Cancha de Futbol	500.000,00	5.982.210,40				6.482.210,40	-	-	-	-	-
030561	3.4.2.2.2	Mantenimiento y Adecuación Centro Recreacional Piscina la Honda	3.000.000,00				6.482.210,40	9.482.210,40	9.479.300,00	9.479.300,00	2.910,40		-
030561	3.4.2.2.3	Mantenimiento Polideportivos y Parque de los Niños	8.983.712,00	9.777.993,82				18.771.705,82	17.046.400,00	17.046.400,00	1.725.305,82		-
030561	3.4.2.2.4	Compra Lote y Construcción Polideportivo Guayabal	8.000.000,00					8.000.000,00	4.000.000,00	4.000.000,00	4.000.000,00		-
	3.4.3	CULTURA	15.640.162,00	7.611.516,38	-	-	-	-	23.251.678,38	10.870.450,00	10.870.450,00	12.381.228,38	-
030500	3.4.3.1	FOMENTO CULTURAL											
030562	3.4.3.1.1	Apoyo a Eventos Culturales	3.000.000,00					3.000.000,00	950.000,00	950.000,00	2.050.000,00		-
030562	3.4.3.1.2	Apoyo a eventos de la Tercera Edad en Ocupación de su Tiempo Libre	2.000.000,00	3.625.878,68				5.625.878,68	2.900.000,00	2.900.000,00	2.725.878,68		-
030562	3.4.3.1.3	Compra Equipo Programas Culturales Junta de Acción Comunal Central	3.000.000,00					3.000.000,00			3.000.000,00		-
030562	3.4.3.1.4	Compra Requerimientos Necesarios para Curso de Danzas y Música	2.500.000,00					2.500.000,00	1.284.000,00	1.284.000,00	1.216.000,00		-
030562	3.4.3.1.5	Compra Requerimientos Necesarios para Curso de Pintura y Artesanías	640.162,00	3.985.637,70				4.625.799,70	3.286.450,00	3.286.450,00	1.339.349,70		-
030562	3.4.3.1.6	Pago Instructor Curso de Danzas y Música	2.500.000,00					2.500.000,00	2.450.000,00	2.450.000,00	50.000,00		-
030562	3.4.3.1.7	Pago Instructor Curso de Pintura	2.000.000,00					2.000.000,00			2.000.000,00		-

CODIGO CONTA	CODIGO PRESUPUESTAL	CONCEPTO	PRESUPUESTO		MODIFICACIONES					PRESUPUESTO 7=1+2-3+4+5-6	EJECUCION				
			INICIAL	ADICIONES	APLAZAMIENTO	REDUCCIONES	CREDITOS	TRASLADO	CONTRACREDITOS		COMPROMETIDO	PAGOS	LDO POR COMPROMETI 16= 7-8	SALDO POR PAGAR 11= 8-9	
	3.4.4.5	DESARROLLO COMUNITARIO													
030563	3.4.4.5.1	Apoyo Programa Reforma Agraria	3.000.000,00							3.000.000,00			3.000.000,00	-	
030563	3.4.4.5.2	Capacitación Mujer Campesina a través de la UMAT	3.000.000,00							3.000.000,00	700.000,00	700.000,00	2.300.000,00	-	
030563	3.4.4.5.3	Subsidio servicios públicos Ley 142/94 estrato uno y dos	5.000.000,00							5.000.000,00	4.000.000,00	4.000.000,00	1.000.000,00	-	
030563	3.4.4.5.4	Participación Ciudadana	3.000.000,00							3.000.000,00	2.980.947,00	2.980.947,00	98.053,00	-	
030570	3.4.4.5.5	Apoyo Prevención desastres	4.000.000,00	6.000.000,00						10.000.000,00	9.929.020,00	9.929.020,00	70.980,00	-	
	3.4.4.6	EMPLEO													
030566	3.4.4.6.1	Promoción del Empleo y la Protección del Desempleado a través de Microempresas	5.000.000,00	5.000.000,00						10.000.000,00			10.000.000,00	-	
030500	3.4.4.7	ATENCION GRUPOS VULNERABLES													
030563	3.4.4.7.1	Atención a Grupos Vulnerables	12.000.000,00							12.000.000,00	12.000.000,00	12.000.000,00	-	-	
	3.4.4.8	DESARROLLO INSTITUCIONAL													
030578	3.4.4.8.1	Desarrollo Institucional, Capacitación, asesoría y asistencia Técnica Orientada a Fortalecer la Capacidad de Gestión de la Administración Municipal	35.955.987,00	19.222.685,04						15.000.000,00	40.178.672,04	32.400.000,00	32.400.000,00	7.778.672,04	-

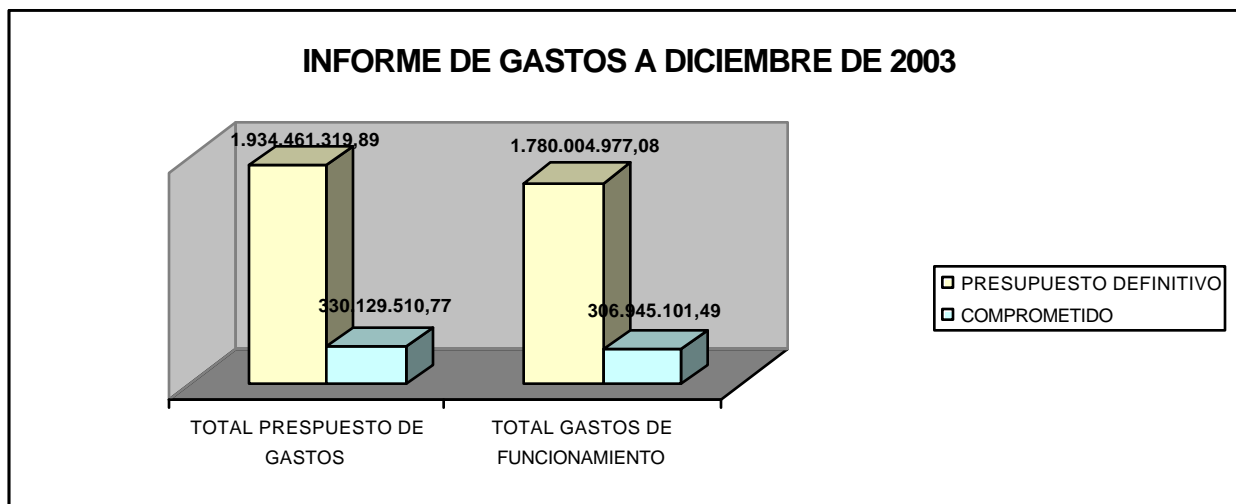
EDWIN ALBERTO AVILA RAMOS
REPRESENTANTE LEGAL

INFORME DE GASTOS

2004	PRESUPUESTO DEFINITIVO	COMPROMETIDO
TOTAL PRESUPUESTO DE GASTOS	1.611.194.947,78	280.077.337,42
TOTAL GASTOS DE FUNCIONAMIENTO	1.516.416.975,99	276.362.315,00



2003	PRESUPUESTO DEFINITIVO	COMPROMETIDO
TOTAL PRESUPUESTO DE GASTOS	1.934.461.319,89	330.129.510,77
TOTAL GASTOS DE FUNCIONAMIENTO	1.780.004.977,08	306.945.101,49



]

INGRESOS SGP AÑO 2004

	INICIAL	DEFINITIVO
S. G. P. Libre Asignación	235.977.346,64	208.644.561,00
S.G.P.Libre Asignación, Conpes 075		23.812.259,52
TOTAL	235.977.346,64	232.456.820,52

INGRESOS SGP 2003

	INICIAL	DEFINITIVO
Sistema General de Participaciones Libre Asignación	202.742.847,00	235.977.346,64
Sistema General Participaciones Lib.Asig.Conpes 65	-	18.431.168,00
TOTAL	202.742.847,00	254.408.514,64

GASTOS FUNCIONAMIENTO 2003 ADMON CENTRAL NOMINAS

	INICIAL	DEFINITIVO
SERVICIOS PERSONALES	97.648.177,00	105.803.177,00

GASTOS DE FUNCIONAMIENTO 2004 ADMON CENTRAL NOMINAS

	INICIAL	DEFINITIVO
SERVICIOS PERSONALES	97.648.177,00	88.094.975,00

INVERSION RECURSOS PROPIOS 2003

	INICIAL	DEFINITIVO
INVERSION CON RECURSOS PROPIOS	48.006.427,00	57.240.925,64

INVERSION RECURSOS PROPIOS 2004		
INVERSION CON RECURSOS PROPIOS	75.815.468,00	68.582.005,77

COMPROMETIDO
104.731.281,00
COMPROMETIDO
86.244.257,00

COMPROMETIDO
46.253.926,00

58.711.715,24